

MINISTERIO DE DEFENSA



SECRETARÍA DE ESTADO DE LA DEFENSA

DIRECCIÓN GENERAL DE ASUNTOS ECONÓMICOS

SUBDIRECCIÓN GENERAL DE CONTRATACIÓN

**INFORME SOBRE CONTRATACIÓN
DEL MINISTERIO DE DEFENSA
DURANTE EL AÑO 2004**

Año, 2004

MINISTERIO DE DEFENSA

SECRETARÍA DE ESTADO DE LA DEFENSA

DIRECCIÓN GENERAL DE ASUNTOS ECONÓMICOS

SUBDIRECCIÓN GENERAL DE CONTRATACIÓN

INFORME SOBRE CONTRATACIÓN DEL MINISTERIO DE DEFENSA DURANTE EL AÑO 2004

Año, 2004

Edita:



NIPO: 076-05-188-9 (edición en papel)

Depósito Legal: M-49975-2005

Imprime: Imprenta del Ministerio de Defensa

Tirada: 300 ejemplares

Fecha de edición: diciembre, 2005

NIPO: 076-05-187-3 (edición en línea)



CONTRATACION ADMINISTRATIVA EN DEFENSA EN EL EJERCICIO 2004

INTRODUCCIÓN

La presente publicación pretende mostrar la actividad contractual administrativa realizada por el Ministerio de Defensa durante el ejercicio de 2004.

La información se presenta desde diferentes perspectivas con objeto de facilitar su comprensión, tal como se indica en los diferentes apartados del Índice.

Hay que hacer constar que, tal como sucede desde el año 1993, esta publicación comprende los contratos adjudicados durante el ejercicio de 2004 en el ámbito de este Ministerio, tanto los iniciados con Orden de Proceder del Secretario de Estado de Defensa como los que han sido iniciados por los distintos órganos de contratación con facultades desconcentradas y delegadas.

Los datos para la elaboración de esta publicación han sido obtenidos de la Base de Datos de la Subdirección General de Contratación, para aquellos contratos que tiene Orden de Proceder del Secretario de Estado de Defensa y de la información mensual recibida de los diferentes órganos de contratación, a través del Estado Mayor de la Defensa, Direcciones Generales y de las Direcciones de Asuntos Económicos de los Cuarteles Generales, para aquéllos cuya Orden de Proceder no es de la competencia del Secretario de Estado. Todos los datos han sido cerrados a 31 de marzo de 2004.

INDICE

Introducción

Resumen de la contratación en el año 2004	7
1. Importe total contratado, distribuido por:	
1.1. Ejércitos y Núcleo Central	25
1.2. Órganos de contratación	29
1.3. Órganos de contratación y naturaleza del contrato	41
1.4. Sus cuantías	53
1.5. Adjudicaciones mensuales	57
2. Relación de empresas adjudicatarias:	
2.1 Con importe acumulado superior a 600.000 euros, clasificadas por grupo de material	63
2.2. Distribuidas por Ejércitos y Núcleo Central, con importe acumulado superior a 600.000 euros	123
2.3. Distribuidas por importe	
2.3.1. Con importe acumulado entre 300 y 600 mil euros	137
2.3.2. Con importe acumulado entre 600 mil y tres millones de euros	147
2.3.3. Con importe acumulado superior a tres millones de euros	157
3. Importe total contratado distribuido por clase de material.	163
4. Importe total contratado según la forma de adjudicación, distribuido por:	
4.1. Ejércitos y Núcleo Central	171
4.1.1. Importe total contratado	173
4.1.2. Desglose de porcentaje de números de contratos	177
4.1.3. Desglose de porcentaje de importes de contratos	181
4.2. Órganos de contratación	185
4.3. Órganos de contratación y naturaleza del contrato	197
4.3.1. Obras	199
4.3.2. Suministros	207
4.3.3. Asistencia	217
Relación de abreviaturas de órganos de contratación y número de contratos que han efectuado durante el año 2004	229

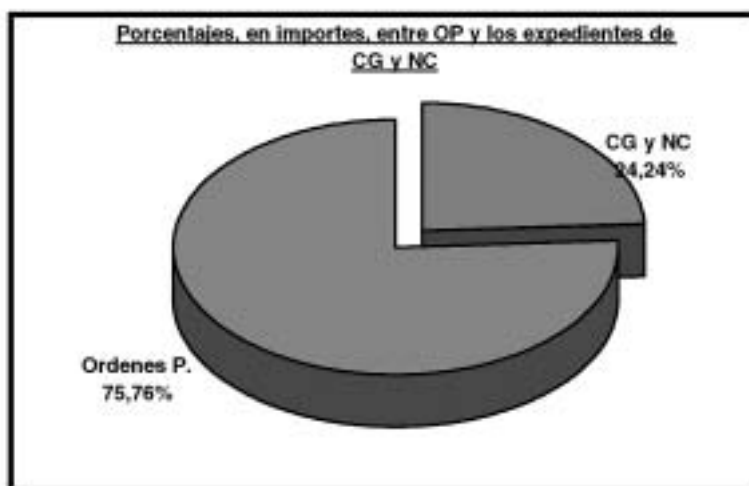
Resumen de la contratación en el año 2004

RESUMEN DE LA CONTRATACIÓN EN EL AÑO 2004

Contratos celebrados.

La contratación administrativa llevada a cabo por el Ministerio de Defensa en el pasado ejercicio 2004, incluyendo todas las adjudicaciones iniciadas con Orden de Proceder (OP) del Secretario de Estado de Defensa (SEDEF) y por los órganos de contratación de los tres Ejércitos y Núcleo Central (CG y NC) asciende a cuatro mil ochocientos cincuenta y cinco millones ochocientos cincuenta y una mil doscientos setenta y dos euros con noventa y siete centimos con el detalle que se expresa en el siguiente cuadro:

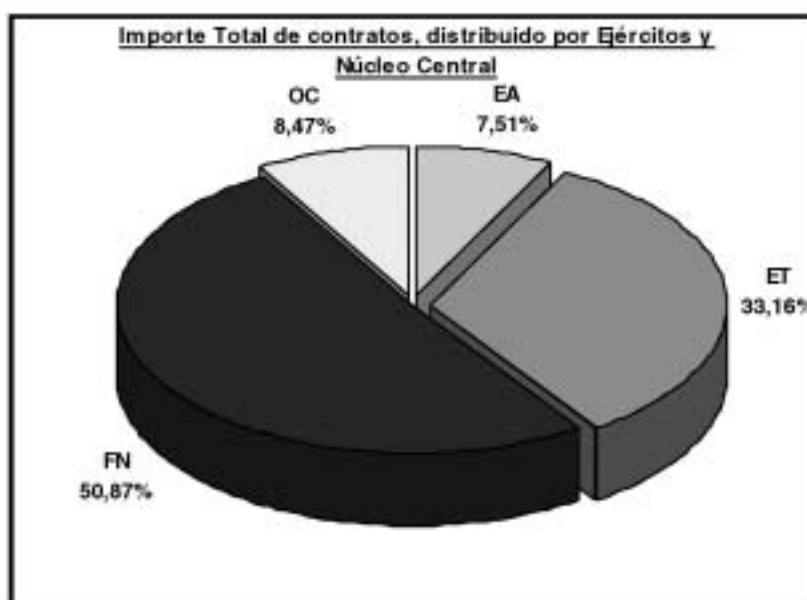
Contratación administrativa año 2004 (miles de euros)		
	<u>N.CONT</u>	<u>IMPORTE</u>
Han requerido Orden de Proceder del Secretario de Estado de Defensa (OP)	256	3.678.956
Resto de contratos, Ejércitos, Núcleo Central y Juntas de Contratación (CG y NC)	92.403	1.176.895
Total	92.659	4.855.851



La contratación que ha requerido Orden de Proceder del Secretario de Estado de Defensa representa el 75'76% de la contratación total, correspondiendo el 24'24% al resto de los órganos de contratación, con facultades desconcentradas o delegadas, de los Ejércitos y Núcleo Central así como de las Juntas de Contratación del Ministerio.

La contratación por Ejércitos y Núcleo Central ha sido la siguiente:

Contratación Administrativa en 2004						
(miles de euros)						
	<u>CUARTELES GRALES.</u>		<u>O.P. del SEDEF</u>		<u>TOTAL</u>	
	<u>N.CONT.</u>	<u>IMPORTE</u>	<u>N.CONT.</u>	<u>IMPORTE</u>	<u>N.CONT.</u>	<u>IMPORTE</u>
Núcleo Central	3.523	156.793	94	254.295	3.617	411.087
Ejército de Tierra	44.226	608.080	86	1.002.114	44.312	1.610.194
Armada	5.645	154.824	50	2.315.228	5.695	2.470.052
Ejército Aire	39.009	257.198	26	107.320	39.035	364.518
Total	92.403	1.176.895	256	3.678.956	92.659	4.855.851



Esta contratación ha sido efectuada por los diferentes órganos de contratación de este Ministerio que, como se ha indicado en el párrafo anterior, al tener sus facultades contractuales desconcentradas o delegadas del Ministro o del Secretario de Estado de Defensa ostentan la potestad de celebrar contratos en nombre de la Administración Militar.

Números de contratos realizados por Organo de Contratación

<u>Núm. contratos</u>	<u>Organos C.</u>	<u>%</u>
Ningun contrato	68	33,50%
De 1 a 25 contratos	16	7,88%
De 26 a 50 contratos	6	2,96%
De 51 a 100 contratos	7	3,45%
De 101 a 500 contratos	52	25,62%
De 501 a 1.000 contratos	20	9,85%
Mas de 1.001 contratos	34	16,75%
Total Organos C.	203	100,00%

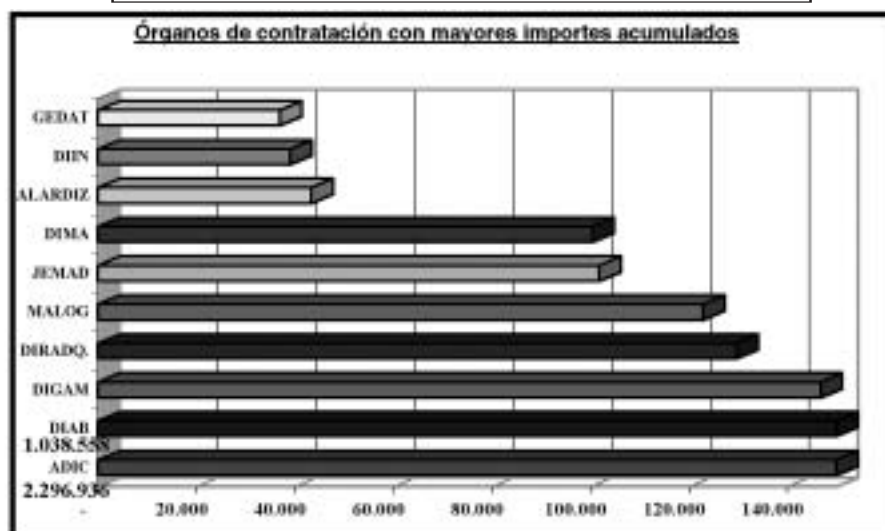
Con independencia de que, en la segunda parte de este libro, se indicará con mayor precisión los contratos celebrados por los distintos órganos, en el siguiente cuadro se detallan los diez mayores importes adjudicados¹.

Organos de contratación con mayor importe adjudicado

(miles de euros)

	<u>IMPORTE</u>	<u>N.CONT.</u>
ADIC	2.296.936	96
DIAB	1.038.558	248
DIGAM	146.809	137
DIRADQ.	129.710	358
MALOG	122.874	69
JEMAD	101.856	36
DIMA	100.445	171
ALARDIZ	43.302	1.720
DIIN	39.058	265
GEDAT	36.950	352

Organos de contratación con mayores importes acumulados



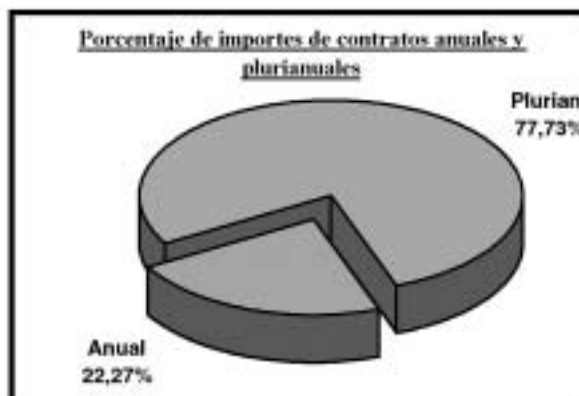
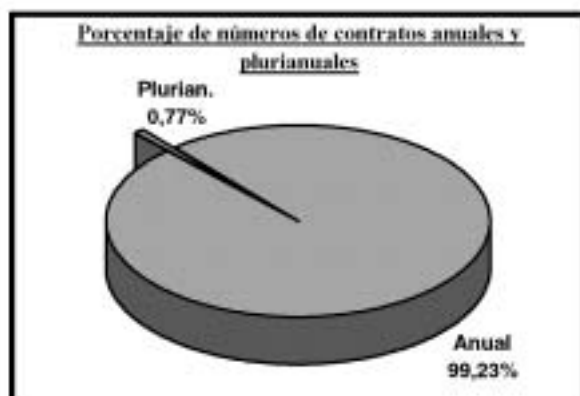
¹ La relación de abreviaturas de los órganos de contratación, se encuentra en la segunda parte del libro

Como se observa en el cuadro precedente el Director de Construcciones Navales es el órgano que más importe ha adjudicado, 2.296.935.855,29.- euros, si bien estas cantidades se refieren a contratos celebrados en el año 2004 y cuya financiación, normalmente, puede corresponder a varios ejercicios económicos, y además este año se han formalizado los contratos de los Submarinos S-80 financiados del año 2011 al 2024, así como el Buque de Proyección estratégica cuya financiación abarca del año 2008 al 2024.

Distribución de la contratación, por anualidades

La distribución de los contratos en varias anualidades, siguiente cuadro, entraña que su ejecución finalice durante el año 2004 (contratos anuales) en 91.946 contratos, mientras que 538 llega su ejecución hasta el año 2005, 135 hasta el año 2006 y 40 en el 2007 o más tarde (contratos plurianuales).

Distribución de los contratos en anualidades		
<small>(miles de euros)</small>		
	<u>N.CONT.</u>	<u>IMPORTES</u>
Anuales	91.946	1.081.585
Plurianuales:		
Finalizan 2005	538	325.988
Finalizan 2006	135	356.954
Finalizan 2007...	40	3.091.324
TOTAL	92.659	4.855.851



Como se ve en los cuadros anteriores la diferencia porcentual entre el 99'23% de los contratos anuales sobre el 0'77% de los plurianuales si nos referimos al número de contratos, varían sustancialmente si lo que comparamos son los importe comprometidos.

En la relación 1.2. de la segunda parte se detallan todos los importes y números de contratos realizados durante el año 2004 por los distintos órganos de contratación, no obstante, en el siguiente cuadro se indica el reparto por anualidades de los 10 órganos de contratación con más importe comprometido:

Organos de contratación con mayor importe contratado					
(miles de euros)					
	<u>2004</u>	<u>2005</u>	<u>2006</u>	<u>2007...</u>	<u>TOTAL</u>
ADIC	43.697	50.053	35.448	2.167.738	2.296.936
DIAB	245.522	49.285	35.240	708.512	1.038.558
DIGAM	66.573	40.022	31.221	8.994	146.809
DIRADQ.	63.067	48.611	13.468	4.564	129.710
MALOG	77.694	34.741	10.439		122.874
JEMAD	47.499	18.347	13.868	22.142	101.856
DIMA	73.353	19.573	5.277	2.242	100.445
ALARDIZ	43.302				43.302
DIIN	33.177	4.442	1.439		39.058
GEDAT	23.632	8.082	4.571	665	36.950

Distribución de la contratación, según el importe de los contratos.

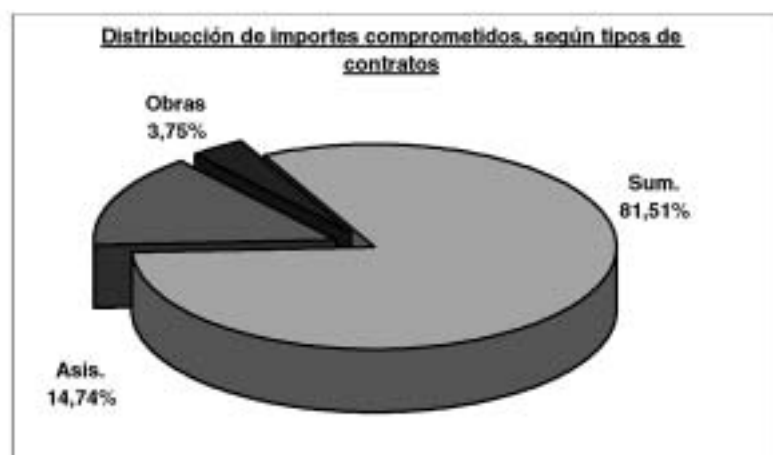
La contratación, según el importe de los contratos, se ha distribuido de la forma que se observa en el cuadro siguiente, donde se desglosa los números de contratos y su importe distribuido por Ejércitos y Núcleo Central, y englobados en diferentes tramos de importes. En la relación 1.4. de la segunda parte del libro, este cuadro está más desarrollado.

Distribución por cuantías										
(miles de euros)										
	EJERCITO TIERRA		ARMADA		EJERCITO AIRE		NÚCLEO CENTRAL		TOTAL	
	<u>N.CONT.</u>	<u>IMPORTE</u>	<u>N.CONT.</u>	<u>IMPORTE</u>	<u>N.CONT.</u>	<u>IMPORTE</u>	<u>N.CONT.</u>	<u>IMPORTE</u>	<u>N.CONT.</u>	<u>IMPORTE</u>
MEN. A 600.000	44.127	347.230	5.623	103.015	38.964	137.038	3.530	108.108	92.244	695.390
MEN. A 3 MILLONES	150	195.211	53	63.597	50	57.869	57	79.400	310	396.077
MEN. A 6 MILLONES	18	76.303	11	45.532	12	47.619	18	73.537	59	242.990
MEN. A 12 MILLONES	9	73.939	2	18.385	5	44.807	9	80.410	25	217.542
MEN. A 30 MILLONES	5	119.956	2	42.236	4	77.185	2	36.189	13	275.565
SUP. a 30 MILLONES	3	797.555	4	2.197.288	-	-	1	33.444	8	3.028.287
TOTAL	44.312	1.610.194	5.695	2.470.052	39.035	364.518	3.617	411.087	92.659	4.855.851

Distribución de la contratación, según la naturaleza de los contratos.

Atendiendo a la naturaleza del contrato, es decir: obras, suministro o asistencia², se resume la actividad contractual en el siguiente cuadro.

Contratación según naturaleza del contrato		
<small>(miles de euros)</small>		
<u>TIPO</u>	<u>N.CONT.</u>	<u>IMPORTE</u>
Obras	3.293	182.044
Suministro	72.002	3.958.109
Asistencia	17.364	715.698
TOTAL	92.659	4.855.851



Como se advierte en el cuadro precedente, los contratos de suministros, con un 81'51% del importe total comprometido, tienen una gran importancia frente a los de obras, que es el menor con un 3'75%, y los de asistencia, con un 14'74%.

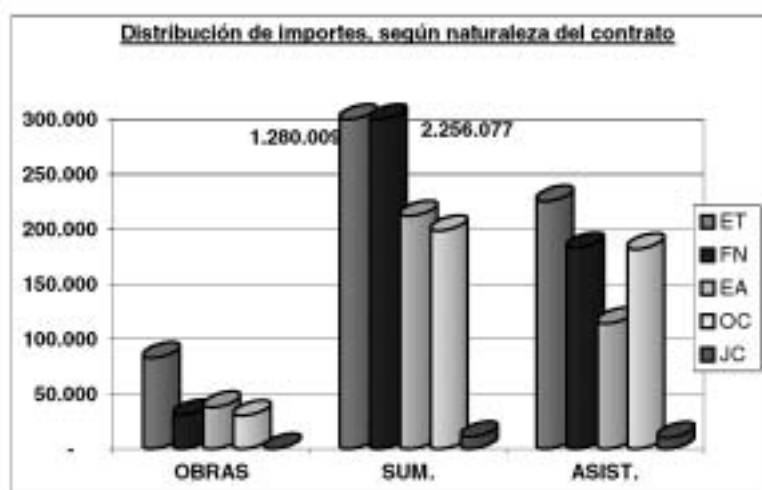
En el siguiente cuadro se observa la distribución por Ejércitos y Núcleo Central del total de los contratos efectuados por cada uno con arreglo a la naturaleza de los mismos.

² En todo el libro, los contratos de asistencia engloban los contratos de consultoría y asistencia y los de servicios.

Contratación según naturaleza del contrato

(miles de euros)

	OBRAS		SUMINISTROS		ASISTENCIA		TOTAL	
	N.CONT.	IMPORTE	N.CONT.	IMPORTE	N.CONT.	IMPORTE	N.CONT.	IMPORTE
EJÉRCITO DE TIERRA	1.606	82.906	36.199	1.280.009	6.488	225.825	44.293	1.588.740
ARMADA	538	30.965	2.262	2.256.077	2.895	183.009	5.695	2.470.052
EJÉRCITO AIRE	891	38.051	31.579	212.080	6.565	114.387	39.035	364.518
NÚCLEO CENTRAL	258	30.122	1.951	198.707	1.408	182.259	3.617	411.087
JUNTAS DE CONTRA.			11	11.235	8	10.219	19	21.454
TOTAL	3.293	182.044	72.002	3.958.109	17.364	715.698	92.659	4.855.851



En la relación 1.3. figuran los importes de los contratos celebrados por los distintos órganos de contratación desglosados por su naturaleza. El siguiente cuadro muestra los importes contratados por los 10 órganos de máxima contratación.

Organos de contratación con mayor importe contratado

(miles de euros)

	OBRAS	SUMINISTROS	ASISTENCIA	TOTAL
ADIC	252	2.192.272	104.413	2.296.936
DIAB		1.020.385	18.173	1.038.558
DIGAM	249	66.528	80.033	146.809
DIRADQ.	20.333	87.033	22.344	129.710
MALOG		57.349	65.526	122.874
JEMAD		73.096	28.760	101.856
DIMA		48.404	52.041	100.445
ALARDIZ	1.566	9.006	32.730	43.302
DIIN	32.160	2.308	4.591	39.058
GEDAT		35.650	1.300	36.950

Distribución de la contratación, según formas de adjudicación.

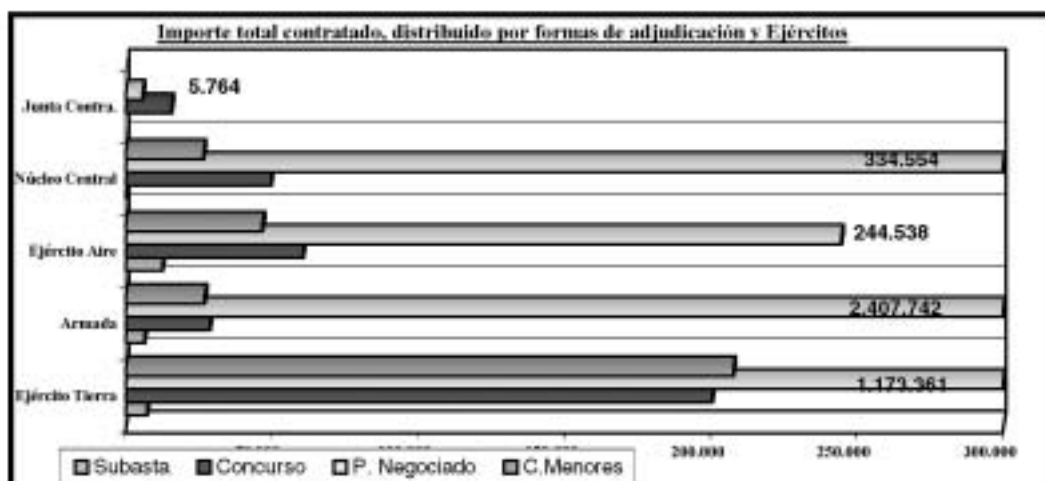
La Administración adjudica bajo una de las siguientes formas: concurso, subasta o procedimiento negociado en función de las circunstancias y características específicas que presenta la obra, suministro o asistencia a contratar.

No obstante lo anterior, existe otra forma de adquirir los bienes necesarios para el funcionamiento de la Administración, que es por medio de los contratos menores, celebrados en virtud del artículo 57 y por las cantidades establecidas en los artículos 121, 177 y 202, todos ellos de la Ley 13/1995, de 18 de mayo, de Contratos de las Administraciones Publicas (LCAP), aunque por motivos de proceso de la información recibida de los distintos órganos de contratación estos se procesan o bien agrupados en uno solo registro informático varios contratos menores o un contrato menor independiente en cada registro, por lo que la información referente a contratos menores, en realidad se refiere a los registros informáticos recibidos y no al número de contratos menores que será superior al reflejado en los diferentes cuadros del libro, no así al importe que si refleja la importancia de esta figura contractual.

Importe contratado, según la forma de adjudicación

(miles de euros)

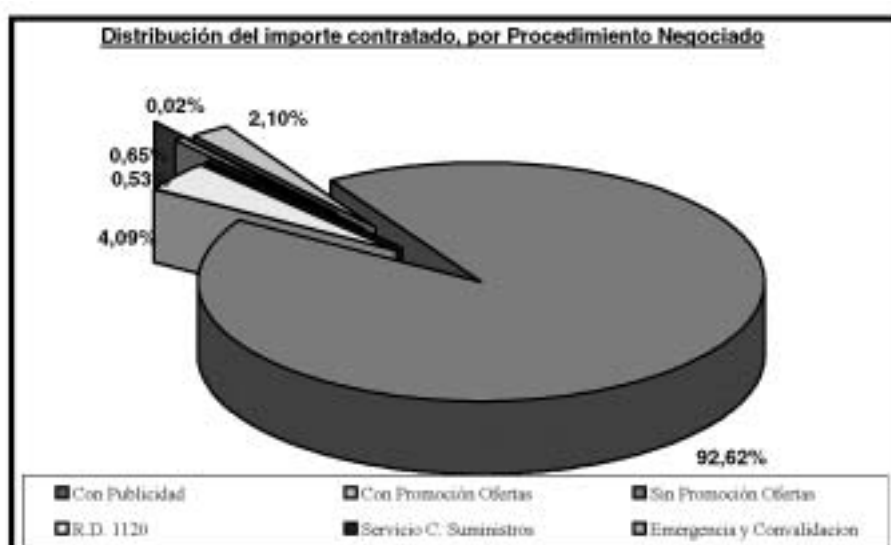
	<u>Ejército Tierra</u>	<u>Armada</u>	<u>Ejército Aire</u>	<u>Núcleo Central</u>	<u>Junta Contra.</u>	<u>TOTAL</u>
Subasta	7.287	6.483	12.605	300		26.676
Concurso	200.394	28.850	60.629	49.699	15.690	355.263
P. Negociado	1.173.361	2.407.742	244.538	334.554	5.764	4.165.959
C. Menores	207.699	26.976	46.746	26.534		307.954
TOTAL	1.588.740	2.470.052	364.518	411.087	21.454	4.855.851



Como se observa en el cuadro anterior, y en el siguiente, el procedimiento negociado se mantiene, 65'01% frente al 7,32% del concurso, como procedimiento más utilizado en el Ministerio de Defensa, pero se debe tener en cuenta que los contratos de elevados importes suelen ser adjudicados por este procedimiento.






En el siguiente cuadro, se ve la distribución de la utilización del Procedimiento negociado, según se haya efectuado el contrato con promoción o sin promoción de ofertas, si ha sido con publicidad, si se han adquirido los bienes a través del Servicio Central de Suministros del Ministerio de Economía y Hacienda o si se han adquirido en el extranjero al amparo del Real Decreto 1120/77, de 3 de mayo, así mismo y dado lo elevado de la convalidación efectuada este año por el Ejército del Aire, se ha añadido el apartado Emergencia y Convalidaciones.



En el siguiente cuadro, se establece la distribución de los distintos procedimientos o formas de efectuar la licitación, según la naturaleza del contrato, obras, suministros o asistencia.

Número de contratos e importe, según la forma de adjudicación y su naturaleza (miles de euros)								
	OBRAS		SUMINISTROS		ASISTENCIA		TOTAL	
	N.CONT.	IMPORTE	N.CONT.	IMPORTE	N.CONT.	IMPORTE	N.CONT.	IMPORTE
Subasta	132	18.201	63	7.923	18	552	213	26.676
Concurso	46	28.818	1.154	167.141	512	159.304	1.712	355.263
P. Negociado	539	103.687	2.979	3.569.584	1.220	492.687	4.738	4.165.959
C.Menor	2.576	31.338	67.806	213.461	15.614	63.155	85.996	307.954
TOTAL	3.293	182.044	72.002	3.958.109	17.364	715.698	92.659	4.855.851



En la relación 4.2. se desglosan los importes totales según la forma de adjudicación por los distintos órganos de contratación. El siguiente cuadro detalla la distribución de los contratos según la forma o procedimiento de adjudicación de los 10 órganos que más importe han adjudicado.

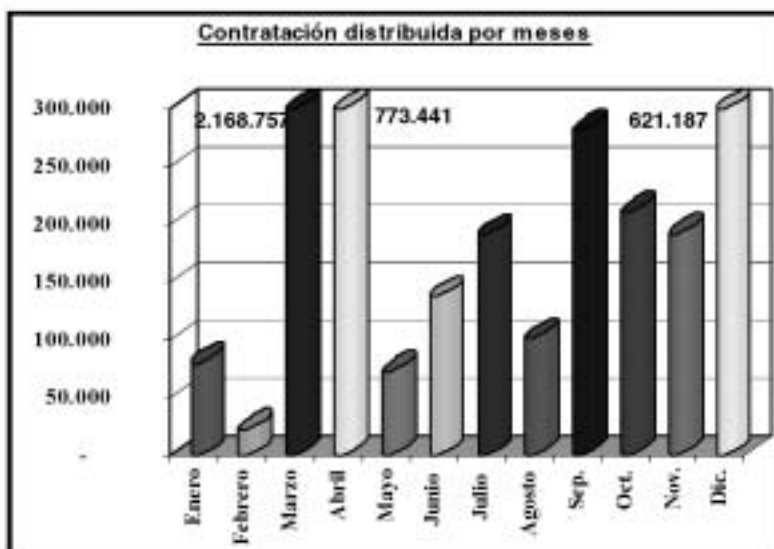
Organos de contratación con mayor importe contratado

(miles de euros)

	<u>SUBASTA</u>	<u>CONCURSO</u>	<u>P.NEGOCIADO</u>	<u>C.MEN. Y CON.</u>	<u>TOTAL</u>
ADIC		2.065	2.294.582	289	2.296.936
DIAB		43.034	955.320	40.204	1.038.558
DIGAM		2.778	142.627	1.404	146.809
DIRADQ.	8.607	19.782	100.649	672	129.710
MALOG		16.597	104.377	1.900	122.874
JEMAD		1.667	100.189		101.856
DIMA		10.317	89.918	210	100.445
ALARDIZ	1.712	2.416	30.463	8.710	43.302
DIIN	2.094	5.274	30.002	1.688	39.058
GEDAT		16.594	18.535	1.821	36.950

Evolución de la contratación durante el año.

En este apartado, se muestra de manera gráfica la evolución anual de la contratación. Está más desarrollado en el punto 1.5. de la segunda parte del libro, donde dicha evolución se refleja según la fecha de formalización de sus respectivos contratos.



De los cuadros mencionados anteriormente se deduce que, por ejemplo, a mediados de año el importe total de los contratos adjudicados representa el 67'09% del total contratado. En lo que se refiere al número de contratos, en esa misma fecha, se adjudicaron el 42'14 % del total.

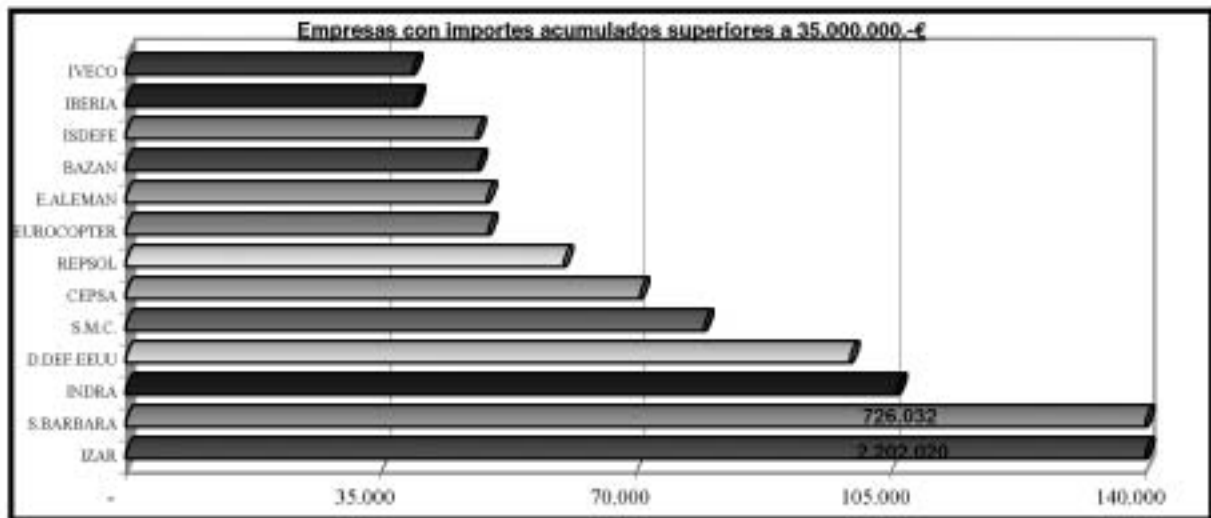
Empresas adjudicatarias de contratos durante el año 2004.

En este apartado se intenta dar una visión global de las empresas que han contratado durante el año 2004 con el Ministerio de Defensa. En la segunda parte del libro, relaciones 2.3.1., 2.3.2. y 2.3.3., está desarrollado este apartado de una forma más detallada.

Importes acumulados, distribuido por cuantías y número de empresas			
(miles de euros)			
	<u>N.EMPRESAS</u>	<u>N.CONT.</u>	<u>IMPORTE</u>
Menor a 300.000 €	13.773	76.260	331.544
Mayor o igual de 300.000 € y menor a 600.000 €	176	4.182	75.080
Mayor o igual de 600.000 € y menor a 3.000.000 €	170	7.511	213.862
Mayor a igual de 3.000.000 €	86	4.706	4.235.365
TOTAL	14.205	92.659	4.855.851

De las 14.205 empresas que han contratado con el Ministerio, no se reflejan todas, pues la inmensa mayoría son empresas que, como se ha visto en el apartado de forma de adjudicación, han contratado por medio de contratos menores y por cantidades mínimas (13.773). Por tal motivo, se han acumulado los diversos contratos efectuados por cada una de las empresas, exponiéndose en el siguiente cuadro las que tienen un importe superior en uno o varios contratos a 35.000.000 de euros y dejando para la segunda parte del libro, las empresas que han contratado por importes acumulados superiores a 300.000 euros.

Empresas con importes acumulados superior a 35.000.000 DE EUROS,						
(miles de euros)						
<u>EMPRESAS</u>	<u>N.CONT.</u>	<u>2.004</u>	<u>2.005</u>	<u>2.006</u>	<u>2007...</u>	<u>TOTAL</u>
IZAR CONSTRUCCIONES NAVALES, S.A.	9	14.899	23.938	20.517	2.142.665	2.202.020
EMPRESA NACIONAL SANTA BARBARA DE I.M.	33	17.696	3.073	5.198	700.066	726.032
INDRA SISTEMAS, S.A.	131	26.951	32.484	27.377	19.106	105.918
DEP. DEFENSA DE LOS ESTADOS UNIDOS	34	33.349	20.026	19.134	26.960	99.469
SERVICIO MILITAR DE CONSTRUCCIONES	367	60.012	17.994	1.439		79.446
COMPAÑIA ESPAÑOLA DE PETROLEOS, S.A.	72	19.889	20.233	20.226	10.251	70.600
REPSOL COM. DE PROD. PETROLIFEROS S.A.	125	32.045	24.613	2.347	1.110	60.115
EUROCOPTER ESPAÑA S.A.	14	48.463	1.338			49.800
EJERCITO ALEMAN	3	24.170	13.542	11.904		49.616
EMPRESA NACIONAL BAZAN DE CONSTRUCCIONES M.	165	44.674	3.729			48.404
ISDEFE	60	32.866	12.100	3.155		48.121
IBERIA LINEA AEREAS, S.A.	12	30.693	9.060			39.752
IVECO PEGASO, S.L.	24	38.921	495			39.416



La contratación con empresas extranjeras no supone que este haya sido efectuado en divisas, toda vez que la entrada del euro como moneda comunitaria ha supuesto que solo se hayan efectuado 33 contratos (30 en dolares y 3 en libras) en divisas.

Contratos adjudicados en moneda nacional y en divisas

(miles de euros)

	NACIONAL		EXTRANJERO		TOTAL	
	N. CONT.	IMPORTE	N. CONT.	IMPORTE	N. CONT.	IMPORTE
Ejército Tierra	44.305	1.596.439	7	13.755	44.312	1.610.194
Armada	5.683	2.396.655	12	73.396	5.695	2.470.052
Ejército Aire	39.021	359.504	14	5.014	39.035	364.518
Núcleo Central	3.617	411.087			3.617	411.087
TOTAL	92.626	4.763.686	33	92.165	92.659	4.855.851



1. Importe total contratado, distribuido por:

1.1. Ejércitos y Núcleo Central

1.2. Órganos de Contratación

1.3. Órganos de contratación y naturaleza del contrato

1.4. Sus cuantías

1.5. Adjudicaciones mensuales

1.1. Ejércitos y Núcleo Central

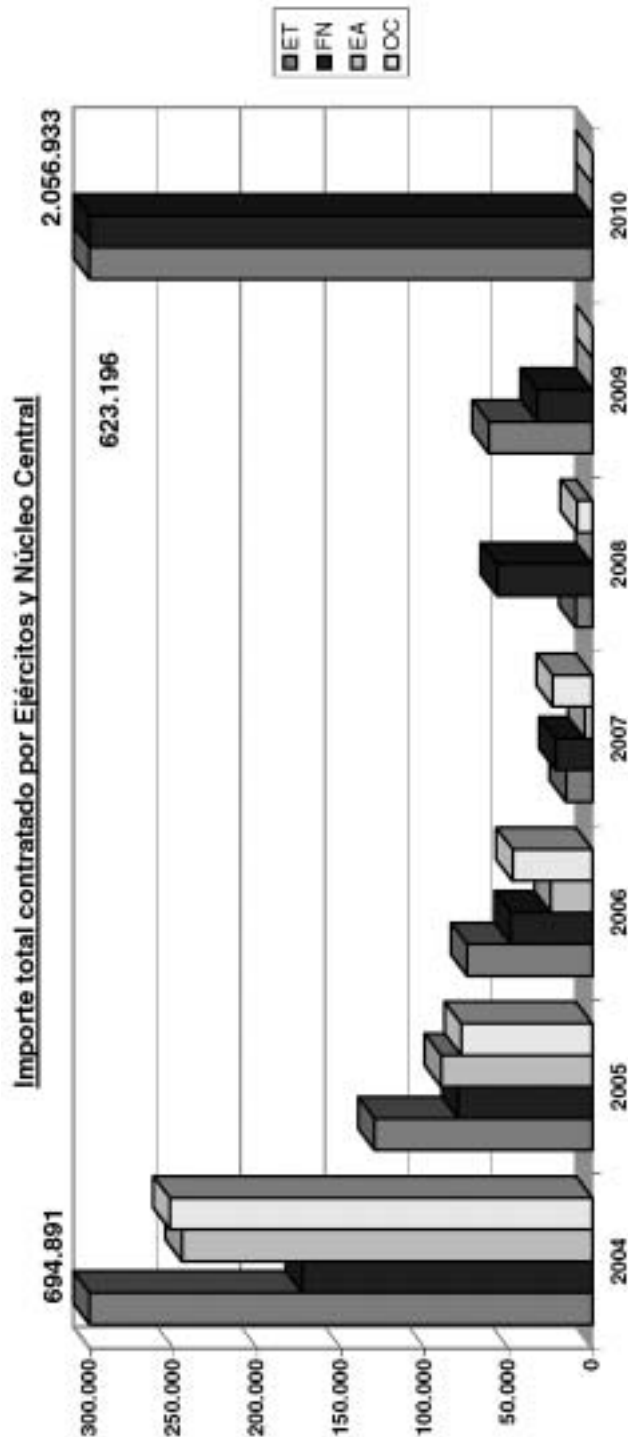
1.1. IMPORTE TOTAL CONTRATADO DISTRIBUIDO POR EJÉRCITOS Y NÚCLEO CENTRAL.

(miles de euros)

Ejército	2004	2005	2006	2007	2008	2009	2010	Total
Ejército de Tierra(1)	694.891	129.875	74.675	15.687	10.000	61.870	623.196	1.610.194
Armada(2)	173.188	79.994	48.468	21.802	56.728	32.939	2.056.933	2.470.052
Ejército del Aire	244.888	90.223	24.779	4.628	9.284			364.518
Núcleo Central	252.083	78.381	47.680	23.659				411.087
Suma Total	1.365.050	378.473	195.602	65.777	76.012	94.809	2.680.129	4.855.851

(1) Esta incluido el contrato de la 2ª Fase del Vehículo Pizarro cuya financiación abarca del año 2005 al 2024

(2) Están incluidos los contratos de los Submarinos S-80 financiados del año 2011 al 2024, así como el Buque de Proyección estratégica cuya financiación abarca del año 2008 al 2024



1.2. Órganos de Contratación

1.2 IMPORTE TOTAL CONTRATADO DISTRIBUIDO POR ÓRGANOS DE CONTRATACIÓN

Órganos Contratación	Núm. Contratos	2004	2005	2006	2007...	Total
NÚCLEO CENTRAL						
GUARDIA R.	302	3.845.078,31	340.200,00	280.100,00	110.000,00	4.575.378,31
SEGENPOL	115	910.629,79	23.595,00			934.224,79
JEMAD	36	47.498.873,32	18.346.719,49	13.868.138,98	22.141.824,93	101.855.556,72
SEFEMAD	433	12.374.078,18	2.515.880,42	221.909,36		15.111.867,96
DIGAM	137	66.573.031,63	40.022.197,74	31.220.507,79	8.993.760,22	146.809.497,38
LA MARAÑOSA	71	1.218.115,28	172.489,01			1.390.604,29
L.Q.C.A.	48	683.667,42	109.305,00			792.972,42
PECC	28	863.049,00	400.777,00	142.654,00		1.406.480,00
TYPCEA	47	1.038.834,90	113.537,58			1.152.372,48
CIDA	146	5.428.104,56	1.230.270,67	254.341,88		6.912.717,11
SUGEPACON	87	13.916.823,78	11.228.940,41			25.145.764,19
DIGENECO	9	5.358.976,68	527.961,30			5.886.937,98
SUBGECO	44	508.873,77	48.000,00			556.873,77
SEGENTE	40	16.613.108,29	2.031.771,82	1.692.068,44	1.697.598,44	22.034.546,99
SUBGRATEC	248	7.837.286,02	34.139,58			7.871.425,60
SUBCENPUB	161	1.339.759,17				1.339.759,17
SUBSEC	16	26.076.454,13	788.815,82			26.865.269,95
SERECOPAGA	565	11.851.816,57	413.628,20			12.265.444,77
INSPELANI	8	3.186.771,60				3.186.771,60
HM GULLA	355	9.493.271,16	33.000,00			9.526.271,16
Suma y Sigue	2.896	236.616.603,56	78.381.229,04	47.679.720,45	32.943.183,59	395.620.736,64

1.2 IMPORTE TOTAL CONTRATADO DISTRIBUIDO POR ÓRGANOS DE CONTRATACIÓN

Órganos Contratación	Núm. Contratos	2004	2005	2006	2007...	Total
NÚCLEO CENTRAL (Continuación)						
HM ZAR.	434	10.003.987,02				10.003.987,02
HM SCAR	277	5.366.401,36				5.366.401,36
INMEPRE	10	96.192,32				96.192,32
Suma Núcleo Central	3.617	252.083.184,26	78.381.229,04	47.679.720,45	32.943.183,59	411.087.317,34

1.2 IMPORTE TOTAL CONTRATADO DISTRIBUIDO POR ÓRGANOS DE CONTRATACIÓN

Órganos Contratación	Núm. Contratos	2004	2005	2006	2007...	Total
EJÉRCITO DE TIERRA						
MRCEN ET	2	3.183.252,00	15.433.600,00	10.610.345,00		29.227.197,00
FMA	1.288	14.628.657,87				14.628.657,87
MALCEN	887	15.491.700,66	301.828,44			15.793.529,10
FAR	584	681.625,31				681.625,31
JIEACEN	5.957	30.478.171,20				30.478.171,20
MATRANS	760	6.739.865,07				6.739.865,07
FAMET	860	3.370.736,23	134.219,98			3.504.956,21
BRIPAC	757	2.270.996,11				2.270.996,11
BRIMZ XI	358	847.504,43				847.504,43
BRIAC XII	288	1.225.877,66				1.225.877,66
PCMMT	247	2.360.717,02				2.360.717,02
PCMMI	352	5.208.431,50				5.208.431,50
PCMASACON	332	2.040.945,84				2.040.945,84
PCAMI	578	3.144.395,73				3.144.395,73
PCMASA-1	370	6.757.589,49				6.757.589,49
PCMYR-1	159	1.401.731,70				1.401.731,70
EGUERRA	527	1.676.556,44				1.676.556,44
ACINF	1.023	1.487.238,42	42.640,77			1.529.879,19
ACING	634	1.401.367,44				1.401.367,44
MRSUR ET	4	5.565.354,00	16.000.000,00	10.908.072,00		32.473.426,00
Suma y Sigue	15.967	109.962.714,12	31.912.289,19	21.518.417,00	-	163.393.420,31

1.2 IMPORTE TOTAL CONTRATADO DISTRIBUIDO POR ÓRGANOS DE CONTRATACIÓN

Órganos Contratación	Núm. Contratos	2004	2005	2006	2007...	Total
EJÉRCITO DE TIERRA (Continuación)						
PCMVR-2	150	999.369,90				999.369,90
MALSUR	627	14.565.266,63	506.977,54			15.072.244,17
JIEASUR	1.255	9.430.532,77				9.430.532,77
BRIMZ X	865	1.494.439,17				1.494.439,17
MACTAE	470	2.015.978,05				2.015.978,05
BRIGLEG II	275	2.424.135,12				2.424.135,12
CF CEUTA	1.695	4.150.325,26				4.150.325,26
CF MELILLA	455	2.978.057,72				2.978.057,72
MALPIR	671	7.981.495,05	10.184,99			7.991.680,04
JIEAPIR	1.995	17.611.325,23	6.743.950,38	3.499.999,62		27.855.275,23
BRC II	227	612.816,10				612.816,10
BRICAM I	1.007	1.505.618,92				1.505.618,92
AGM	753	2.904.663,22				2.904.663,22
ACBAS	343	1.359.726,63				1.359.726,63
ACCAB	270	494.197,61				494.197,61
PCMAYMA	248	1.819.079,29				1.819.079,29
JJEANOR	1.679	16.401.059,01	8.500.000,00	3.500.000,00		28.401.059,01
BRILAT-VI	403	1.159.743,53				1.159.743,53
MACA	1.038	1.387.759,02				1.387.759,02
DIMZ I	1.513	2.035.420,01				2.035.420,01
Suma y Sigue	31.906	203.293.722,36	47.673.402,10	28.518.416,62	-	279.485.541,08

1.2 IMPORTE TOTAL CONTRATADO DISTRIBUIDO POR ÓRGANOS DE CONTRATACIÓN

Órganos Contratación	Núm. Contratos	2004	2005	2006	2007...	Total
EJÉRCITO DE TIERRA (Continuación)						
BRIL-V	1.162	2.238.112,13				2.238.112,13
ACART	431	570.637,32				570.637,32
PCMASA-2	325	2.207.034,26	8.386,40			2.215.420,66
MALNOR	1.353	15.638.628,43				15.638.628,43
JIEABAL	417	3.902.409,71	650.000,00	500.000,00		5.052.409,71
JIEACAN	1.412	8.513.585,72				8.513.585,72
2JEME	321	2.701.111,20				2.701.111,20
DIRSERTEC	782	9.632.610,73	378.455,95			10.011.066,68
MAPER	118	1.260.713,73	-			1.260.713,73
MALE	364	17.469.645,29	189.748,15			17.659.393,44
DIRAPER	2.585	26.821.151,90	953.526,00			27.774.677,90
DIENADE	1.141	3.811.677,53	37.800,00			3.849.477,53
DIIN	265	33.176.862,12	4.442.133,90	1.439.460,46		39.058.456,48
DIRASAN	383	7.836.165,63				7.836.165,63
DIRTRA	54	7.192.836,65	1.347.260,22			8.540.096,87
DIAB	248	245.521.564,57	49.284.591,24	35.240.366,36	708.511.601,36	1.038.558.123,53
DIMA	171	73.352.751,17	19.573.459,40	5.277.109,99	2.241.500,31	100.444.820,87
DIAE	136	3.201.032,96	5.149.999,98	3.699.999,99		12.051.032,93
RIIR 1	393	4.293.279,20				4.293.279,20
IHCM	326	987.265,17				987.265,17
Suma Ejército de Tierra	44.293	673.622.797,78	129.688.763,34	74.675.353,42	710.753.101,67	1.588.740.016,21

1.2 IMPORTE TOTAL CONTRATADO DISTRIBUIDO POR ÓRGANOS DE CONTRATACIÓN

Órganos Contratación	Núm. Contratos	2004	2005	2006	2007...	Total
ARMADA						
ALPER	3	1.308.729,00	2.587.000,00	1.940.250,00		5.835.979,00
AJUCEN	366	6.633.020,00	2.862.256,00	1.260.000,00		10.755.276,00
GEDIECAR	1	11.987,00				11.987,00
ADISTE	68	5.804.177,92	513.409,00	325.800,00		6.643.386,92
ADIC	96	43.697.072,94	50.052.885,72	35.448.326,63	2.167.737.570,00	2.296.935.855,29
ADIN	7	2.125.038,00	7.263.163,00	4.922.400,00		14.310.601,00
GEDAT	352	23.632.006,50	8.082.327,00	4.570.856,00	664.757,00	36.949.946,50
ALARFER	1.183	13.875.901,00	2.698.671,00			16.574.572,00
ALFLOT	1	62.400,00				62.400,00
ALARDIZ	1.720	43.301.628,00				43.301.628,00
ABANROT	228	2.445.325,00	763.575,00			3.208.900,00
ALCANAR	3	14.389,00				14.389,00
JARSPAL	644	2.323.008,00				2.323.008,00
ALAR CART	1.023	27.953.528,00	5.170.226,00			33.123.754,00
Suma Armada	5.695	173.188.210,36	79.993.512,72	48.467.632,63	2.168.402.327,00	2.470.051.682,71

1.2 IMPORTE TOTAL CONTRATADO DISTRIBUIDO POR ÓRGANOS DE CONTRATACIÓN

Órganos Contratación	Núm. Contratos	2004	2005	2006	2007...	Total
EJÉRCITO DEL AIRE						
MAPER EA	1	900.000,00				900.000,00
SEA 01	645	2.740.845,17				2.740.845,17
MALOG	69	77.694.346,76	34.740.615,45	10.439.329,86		122.874.292,07
DIRADQ.	358	63.066.758,63	48.611.156,55	13.467.507,26	4.564.487,50	129.709.909,94
SEA 02	11	3.368.697,99				3.368.697,99
DAE	1	1.300.000,00				1.300.000,00
SEA 04	182	248.695,03				248.695,03
SEA 12	431	1.988.765,30	50.512,35			2.039.277,65
SEA14	2.734	2.542.152,93	37.172,00			2.579.324,93
GEDISERTEC	3	1.618.473,60	637.240,00	318.620,00		2.574.333,60
SEA 15	5.110	15.165.344,81	37.932,50			15.203.277,31
SEA 22	3.077	5.788.705,01	207.000,00			5.995.705,01
CLAEX	213	805.215,10				805.215,10
SEA 23	1.398	2.652.719,24	656.158,33	22.216,90		3.331.094,47
SEA 24	1.150	5.268.973,24	396.697,00			5.665.670,24
SEA 26	3.289	8.937.079,19	499.704,00	140.056,00		9.576.839,19
SEA 28	1.169	1.599.231,12	156.374,50			1.755.605,62
SEA 29	2.204	4.896.569,62	155.447,82			5.052.017,44
SEA 30	293	1.615.103,55	151.054,50	50.000,00		1.816.158,05
SEA 41	85	783.533,88	113.000,00			896.533,88
Suma y Sigue	22.423	202.981.210,17	86.450.065,00	24.437.730,02	4.564.487,50	318.433.492,69

1.2 IMPORTE TOTAL CONTRATADO DISTRIBUIDO POR ÓRGANOS DE CONTRATACIÓN

Órganos Contratación	Núm. Contratos	2004	2005	2006	2007...	Total
EJÉRCITO DEL AIRE (Continuación)						
AGA	484	871.240,38				871.240,38
SEA 42	2.164	1.745.323,50				1.745.323,50
SEA 45	514	1.126.021,47	302.158,10			1.428.179,57
ABAEA	763	1.563.250,18	62.024,50			1.625.274,68
SEA 46	1.478	2.220.149,95				2.220.149,95
SEA 61	858	3.126.486,86	301.252,00	39.000,00		3.466.738,86
SEA 62	1.821	4.235.162,85	1.024.288,05	24.466,36	3.738,24	5.287.655,50
ESC.TRANS.	145	171.231,77				171.231,77
SEA 63	1.821	3.216.303,57	269.839,06			3.486.142,63
CLOTRA	234	1.706.142,07				1.706.142,07
CLOMA	371	2.123.475,83		120.000,00	60.000,00	2.682.475,83
SEA 71	2.877	4.828.200,54	338.841,00	20.678,00		5.187.719,54
CLOIN	318	919.329,20	25.200,00	25.199,00		969.728,20
MZA-MADRID	1.149	4.672.041,03	525.639,20			5.197.680,23
SEA74	504	4.799.020,57	408.175,00	37.963,91		5.245.159,48
MZA-ALBACE	1.111	4.582.940,53	136.800,00	73.800,00		4.793.540,53
Suma Ejército del Aire	39.035	244.887.530,47	90.223.281,91	24.778.837,29	4.628.225,74	364.517.875,41

1.2 IMPORTE TOTAL CONTRATADO DISTRIBUIDO POR ÓRGANOS DE CONTRATACIÓN

Órganos Contratación	Núm. Contratos	2004	2005	2006	2007...	Total
JUNTAS DE CONTRATACION						
JC TIERRA	19	21.268.294,69	186.086,61			21.454.381,30
Suma Juntas	19	21.268.294,69	186.086,61			21.454.381,30
Suma Total	92.659	1.365.050.017,56	378.472.873,62	195.601.543,79	2.916.726.838,00	4.855.851.272,97

1.3. Órganos de contratación y naturaleza del contrato

1.3. IMPORTE TOTAL CONTRATADO DISTRIBUIDO POR ORGANOS DE CONTRATACIÓN Y NATURALEZA DEL CONTRATO

Organos Contratación	Obras		Suministros		Asistencia		Total	
	Nº Cont.	Importe	Nº Cont.	Importe	Nº Cont.	Importe	Nº Cont.	Importe
NUCLEO CENTRAL								
GUARDIA R.	15	99.644,50	253	3.945.323,28	34	530.410,53	302	4.575.378
SEGENPOL			9	202.672,64	106	731.552,15	115	934.225
JEMAD			26	73.096.043,32	10	28.759.513,40	36	101.855.557
SEFEMAD	33	720.531,47	244	5.903.328,18	156	8.488.008,31	433	15.111.868
DIGAM	3	248.805,00	50	66.527.682,02	84	80.033.010,36	137	146.809.497
LA MARAÑOSA			25	487.473,74	46	903.130,55	71	1.390.604
L.Q.C.A.	6	118.545,59	23	289.267,83	19	385.159,00	48	792.972
PECC			20	686.957,00	8	719.523,00	28	1.406.480
TYPCEA	9	143.588,00	17	661.468,50	21	347.315,98	47	1.152.372
CIDA			45	1.487.252,26	101	5.425.464,85	146	6.912.717
SUGEPACON	32	23.491.533,82	15	238.035,07	40	1.416.195,30	87	25.145.764
DIGENECO					9	5.886.937,98	9	5.886.938
SUBGECO			14	134.552,29	30	422.321,48	44	556.874
SEGENTE			24	12.837.045,81	16	9.197.501,18	40	22.034.547
SUBGRATEC			158	5.315.042,79	90	2.556.382,81	248	7.871.426
SUBCENPUB			122	961.330,77	39	378.428,40	161	1.339.759
SUBSEC	1	477.944,44	2	5.804.871,54	13	20.582.453,97	16	26.865.270
SERECOPAGA	84	2.297.990,26	204	5.457.732,75	277	4.509.721,76	565	12.265.445
INSPESANI					8	3.186.771,60	8	3.186.772
HM GULLA	43	1.233.157,74	168	5.684.262,53	144	2.608.850,89	355	9.526.271
Suma y Sigue	226	28.831.740,82	1.419	189.720.342,32	1.251	177.068.653,50	2.896	395.620.736,64

1.3. IMPORTE TOTAL CONTRATADO DISTRIBUIDO POR ORGANOS DE CONTRATACIÓN Y NATURALEZA DEL CONTRATO

Organos Contratación	Obras		Suministros		Asistencia		Total	
	Nº Cont.	Importe	Nº Cont.	Importe	Nº Cont.	Importe	Nº Cont.	Importe
NUCLEO CENTRAL (Continuación)								
HM ZAR.	27	1.168.761,00	348	6.283.989,87	59	2.551.236,15	434	10.003.987
HM SCAR	5	121.057,76	184	2.702.782,13	88	2.542.561,47	277	5.366.401
INMEPRE					10	96.192,32	10	96.192
Suma Nucleo Central	258	30.121.559,58	1.951	198.707.114,32	1.408	182.258.643,44	3.617	411.087.317,34

1.3. IMPORTE TOTAL CONTRATADO DISTRIBUIDO POR ORGANOS DE CONTRATACIÓN Y NATURALEZA DEL CONTRATO

Organos Contratación	Obras		Suministros		Asistencia		Total	
	Nº Cont.	Importe	Nº Cont.	Importe	Nº Cont.	Importe	Nº Cont.	Importe
EJÉRCITO DE TIERRA								
MRCEN ET					2	29.227.197,00	2	29.227.197
FMA			1.279	14.523.637,70	9	105.020,17	1.288	14.628.658
MALCEN	167	7.070.001,07	478	4.613.011,33	242	4.110.516,70	887	15.793.529
FAR			584	681.625,31			584	681.625
JIEACEN	1	29.891,36	5.831	25.690.741,93	125	4.757.537,91	5.957	30.478.171
MATRANS	34	295.995,27	614	5.675.998,95	112	767.870,85	760	6.739.865
FAMET			812	3.185.580,55	48	319.375,66	860	3.504.956
BRIPAC	1	12.844,00	735	2.090.773,68	21	167.378,43	757	2.270.996
BRIMZ XI			358	847.504,43			358	847.504
BRIAC XII			243	869.478,39	45	356.399,27	288	1.225.878
PCMMT			242	2.220.631,80	5	140.085,22	247	2.360.717
PCMMT							-	-
PCMMI	2	13.607,40	258	4.622.928,21	92	571.895,89	352	5.208.432
PCMASACON			307	1.620.004,37	25	420.941,47	332	2.040.946
PCAMI	1	3.000,00	497	2.801.420,42	80	339.975,31	578	3.144.396
PCMASA-I			264	3.881.356,34	106	2.876.233,15	370	6.757.589
PCMVR-I			121	1.147.512,78	38	254.218,92	159	1.401.732
EGUERRA	6	16.651,81	233	463.714,74	288	1.196.189,89	527	1.676.556
ACINF	11	44.946,96	913	1.012.756,70	99	472.175,53	1.023	1.529.879
ACING	14	147.382,83	573	862.805,64	47	391.178,97	634	1.401.367
Suma y sigue	237	7.634.320,70	14.342	76.811.483,27	1.384	46.474.190,34	15.963	130.919.994,31

1.3. IMPORTE TOTAL CONTRATADO DISTRIBUIDO POR ORGANOS DE CONTRATACIÓN Y NATURALEZA DEL CONTRATO

Organos Contratación	Obras		Suministros		Asistencia		Total	
	Nº Cont.	Importe	Nº Cont.	Importe	Nº Cont.	Importe	Nº Cont.	Importe
EJÉRCITO DE TIERRA (Continuación)								
MRSUR ET			4	32.473.426,00	4	32.473.426,00	4	32.473.426
PCMVR-2			2	7.160,58		7.160,58	150	999.370
MALSUR	193	10.015.093,33	327	3.360.919,98	107	1.696.230,86	627	15.072.244
JIEASUR	9	159.225,47	1.140	6.929.894,62	106	2.341.412,68	1.255	9.430.533
BRIMZ X	9	166.175,87	764	1.129.839,55	92	198.423,75	865	1.494.439
MACTAE	5	59.420,00	396	1.165.028,16	69	791.529,89	470	2.015.978
BRIGLEG II	5	129.747,00	219	1.796.396,47	51	497.991,65	275	2.424.135
CF CEUTA	38	360.918,24	1.210	2.232.047,08	447	1.557.359,94	1.695	4.150.325
CF MELILLA	101	654.482,74	173	1.272.516,81	181	1.051.058,17	455	2.978.058
MALPIR	152	4.775.355,13	408	2.585.972,64	111	630.352,27	671	7.991.680
JIEAPIR	17	129.742,55	1.612	10.238.662,14	366	17.486.870,54	1.995	27.855.275
BRC II			216	570.641,05	11	42.175,05	227	612.816
BRICAMI			1.007	1.505.618,92			1.007	1.505.619
AGM	17	302.782,50	582	2.124.494,47	154	477.386,25	753	2.904.663
ACBAS	7	59.613,29	246	904.005,72	90	396.107,62	343	1.359.727
ACCAB			249	420.314,99	21	73.882,62	270	494.198
PCMAYMA			248	1.819.079,29			248	1.819.079
JIEANOR			785	17.539.047,56	894	10.862.011,45	1.679	28.401.059
BRILAT-VI			312	914.776,62	91	244.966,91	403	1.159.744
MACA	1	4.999,99	842	1.057.020,90	195	325.738,13	1.038	1.387.759
Suma y sigue	791	24.451.876,81	25.226	135.369.969,56	4.376	117.628.274,70	30.393	277.450.121,07

1.3. IMPORTE TOTAL CONTRATADO DISTRIBUIDO POR ORGANOS DE CONTRATACIÓN Y NATURALEZA DEL CONTRATO

Organos Contratación	Obras		Suministros		Asistencia		Total	
	Nº Cont.	Importe	Nº Cont.	Importe	Nº Cont.	Importe	Nº Cont.	Importe
EJÉRCITO DE TIERRA (Continuación)								
DIMZI			1.512	2.008.220,01	1	27.200,00	1.513	2.035.420
BRIL-V			1.162	2.238.112,13			1.162	2.238.112
ACART			430	556.468,48	1	14.168,84	431	570.637
PCMASA-2	7	72.774,09	281	1.880.955,82	37	261.690,75	325	2.215.421
MALNOR	262	10.267.703,02	959	4.734.939,11	132	635.986,30	1.353	15.638.628
JIEABAL	41	1.336.492,88	239	1.183.954,81	137	2.531.962,02	417	5.052.410
JIEACAN	40	1.237.957,76	1.324	5.711.043,26	48	1.564.584,70	1.412	8.513.586
2JEME			298	2.269.258,71	23	431.852,49	321	2.701.111
DIRSERTEC			566	6.330.557,15	216	3.680.509,53	782	10.011.067
MAPER			72	920.482,18	46	340.231,55	118	1.260.714
MALE			244	17.144.491,45	120	514.901,99	364	17.659.393
DIRAPER	192	3.247.302,63	1.566	14.138.764,10	827	10.388.611,17	2.585	27.774.678
DIENADE	37	68.282,66	907	2.911.668,30	197	869.526,57	1.141	3.849.478
DIIN	230	32.159.757,94	13	2.307.984,78	22	4.590.713,76	265	39.058.456
DIRASAN			380	7.464.564,64	3	371.600,99	383	7.836.166
DIRTRA					54	8.540.096,87	54	8.540.097
DIAB			223	1.020.384.747,44	25	18.173.376,09	248	1.038.558.124
DIMA			117	48.403.656,39	54	52.041.164,48	171	100.444.821
DIAE	3	10.000.000,00	94	672.356,10	39	1.378.676,83	136	12.051.033
RIIR 1	2	57.024,25	344	3.112.431,56	47	1.123.823,39	393	4.293.279
IHCM	1	6.836,03	242	264.634,50	83	715.794,64	326	987.265
Suma Ejército de Tierra	1.606	82.906.008,07	36.199	1.280.009.260,48	6.488	225.824.747,66	44.293	1.588.740.016,21

1.3. IMPORTE TOTAL CONTRATADO DISTRIBUIDO POR ORGANOS DE CONTRATACIÓN Y NATURALEZA DEL CONTRATO

Organos Contratación	Obras		Suministros		Asistencia		Total	
	Nº Cont.	Importe	Nº Cont.	Importe	Nº Cont.	Importe	Nº Cont.	Importe
ARMADA								
ALPER			2	11.979,00	1	5.824.000,00	3	5.835.979
AJUCEN	114	3.247.606,00	133	1.319.732,00	119	6.187.938,00	366	10.755.276
GEDIECAR					1	11.987,00	1	11.987
ADISTE			50	5.238.746,92	18	1.404.640,00	68	6.643.387
ADIC	1	251.540,00	48	2.192.271.782,50	47	104.412.532,79	96	2.296.935.855
ADIN	6	14.281.253,00			1	29.348,00	7	14.310.601
GEDAT			348	35.649.758,50	4	1.300.188,00	352	36.949.947
ALARFER	59	5.488.529,00	543	4.766.553,00	581	6.319.490,00	1.183	16.574.572
ALFLOT					1	62.400,00	1	62.400
ALARDIZ	91	1.565.768,00	509	9.005.521,00	1.120	32.730.339,00	1.720	43.301.628
ABANROT	136	2.256.476,00	45	508.521,00	47	443.903,00	228	3.208.900
ALCANAR					3	14.389,00	3	14.389
JARSPAL	45	192.393,00	210	1.027.731,00	389	1.102.884,00	644	2.323.008
ALARCART	86	3.681.693,00	374	6.277.095,00	563	23.164.966,00	1.023	33.123.754
Suma Armada	538	30.965.258,00	2.262	2.256.077.419,92	2.895	183.009.004,79	5.695	2.470.051.682,71

1.3. IMPORTE TOTAL CONTRATADO DISTRIBUIDO POR ORGANOS DE CONTRATACIÓN Y NATURALEZA DEL CONTRATO

Organos Contratación	Obras		Suministros		Asistencia		Total	
	N° Cont.	Importe	N° Cont.	Importe	N° Cont.	Importe	N° Cont.	Importe
EJÉRCITO DEL AIRE								
MAPER EA					1	900.000,00	1	900.000
SEA 01	5	177.157,00	515	792.176,11	125	1.771.512,06	645	2.740.845
MALOG			31	57.348.582,00	38	65.525.710,07	69	122.874.292
DIRADQ.	30	20.333.076,90	176	87.032.947,78	152	22.343.885,26	358	129.709.910
SEA 02	8	2.471.843,08	1	261.232,00	2	635.622,91	11	3.368.698
DAE					1	1.300.000,00	1	1.300.000
SEA 04			121	156.799,64	61	91.895,39	182	248.695
SEA 12	13	530.796,20	249	1.028.248,81	169	480.232,64	431	2.039.278
SEA14	18	544.946,73	2.472	1.831.194,35	244	203.183,85	2.734	2.579.325
GEDISERTEC			2	1.299.853,60	1	1.274.480,00	3	2.574.334
SEA 15	217	2.180.252,57	3.562	9.288.325,59	1.331	3.734.699,15	5.110	15.203.277
SEA 22	19	463.313,62	3.044	4.996.577,54	14	535.813,85	3.077	5.995.705
CLAEX	3	41.582,00	210	763.633,10			213	805.215
SEA 23	15	188.914,09	1.142	2.062.592,11	241	1.079.588,27	1.398	3.331.094
SEA 24	30	1.735.359,15	905	2.558.859,08	215	1.371.452,01	1.150	5.665.670
SEA 26	120	1.708.504,55	2.367	6.077.203,49	802	1.791.131,15	3.289	9.576.839
SEA 28	10	329.961,33	1.135	1.264.436,43	24	161.207,86	1.169	1.755.606
SEA 29	35	1.087.379,80	1.992	3.706.399,27	177	258.238,37	2.204	5.052.017
SEA 30	25	579.477,66	215	1.072.915,12	53	163.765,27	293	1.816.158
SEA 41	4	71.591,00	67	768.819,72	14	56.123,16	85	896.534
Suma y sigue	552	32.444.155,68	18.206	182.310.795,74	3.665	103.678.541,27	22.423	318.433.492,69

1.3. IMPORTE TOTAL CONTRATADO DISTRIBUIDO POR ORGANOS DE CONTRATACIÓN Y NATURALEZA DEL CONTRATO

Organos Contratación	Obras		Suministros		Asistencia		Total	
	Nº Cont.	Importe	Nº Cont.	Importe	Nº Cont.	Importe	Nº Cont.	Importe
EJÉRCITO DEL AIRE (Continuación)								
AGA	9	203.175,92	395	405.522,51	80	262.541,95	484	871.240
SEA 42	16	276.579,77	1.930	1.162.298,52	218	306.445,21	2.164	1.745.324
SEA 45	15	158.661,99	398	1.136.787,26	101	132.730,32	514	1.428.180
ABAEA	17	261.508,91	511	951.677,06	235	412.088,71	763	1.625.275
SEA 46	17	309.774,40	1.281	1.366.373,35	180	544.002,20	1.478	2.220.150
SEA 61	39	937.707,80	679	1.735.675,46	140	793.355,60	858	3.466.739
SEA 62	11	488.369,03	1.309	3.390.010,31	501	1.409.276,16	1.821	5.287.656
ESC.TRANS.			143	160.631,77	2	10.600,00	145	171.232
SEA 63	32	757.147,28	1.447	2.255.734,09	342	473.261,26	1.821	3.486.143
CLOTRA	18	279.024,50	203	1.388.300,59	13	38.816,98	234	1.706.142
CLOMA	2	15.621,02	319	2.502.174,98	50	164.679,83	371	2.682.476
SEA 71	144	1.462.685,92	2.376	2.944.161,89	357	780.871,73	2.877	5.187.720
CLOIN	1	17.952,00	316	921.777,45	1	29.998,75	318	969.728
MZA-MADRID	8	55.117,08	826	2.778.413,93	315	2.364.149,22	1.149	5.197.680
SEA74	6	306.493,38	369	3.119.860,32	129	1.818.805,78	504	5.245.159
MZA-ALBACE	4	76.758,97	871	3.550.179,27	236	1.166.602,29	1.111	4.793.541
Suma Ejercito del Aire	891	38.050.733,65	31.579	212.080.374,50	6.565	114.386.767,26	39.035	364.517.875,41

1.3. IMPORTE TOTAL CONTRATADO DISTRIBUIDO POR ORGANOS DE CONTRATACIÓN Y NATURALEZA DEL CONTRATO

Organos Contratación	Obras		Suministros		Asistencia		Total	
	Nº Cont.	Importe	Nº Cont.	Importe	Nº Cont.	Importe	Nº Cont.	Importe
JUNTAS DE CONTRATACION								
JC TIERRA			11	11.235.201,37	8	10.219.179,93	19	21.454.381
Suma Juntas	-	-	11	11.235.201,37	8	10.219.179,93	19	21.454.381,30
Suma Total	3.293	182.043.559,30	72.002	3.958.109.370,59	17.364	715.698.343,08	92.659	4.855.851.272,97

1.4. Sus cuantías

1.4. IMPORTE TOTAL CONTRATADO DISTRIBUIDO POR SUS CUANTÍAS

Cuantías	Ejército de Tierra(1)		Armada		Ejército del Aire		Núcleo Central		Totales	
	Nº Cont.	Importe	Nº Cont.	Importe	Nº Cont.	Importe	Nº Cont.	Importe	Nº Cont.	Importe
MENOR O IGUAL. A 12.020.- Euros	39.930	98.527.156	4.643	22.233.150	37.777	41.220.215	2.351	15.420.339	84.701	177.400.860
MAYOR DE 12.020 Y MENOR O IGUAL. A 30.051.- Euros	2.402	49.139.870	501	11.495.765	594	12.426.837	577	13.016.367	4.074	86.078.840
MAYOR DE 30.051 Y MENOR O IGUAL. A 60.101.- Euros	846	37.139.436	149	7.057.017	230	10.286.093	213	9.991.956	1.438	64.474.502
MAYOR DE 60.101 Y MENOR O IGUAL. A 300.506.- Euros	817	106.261.551	277	39.485.575	284	37.161.504	336	45.899.080	1.714	228.807.710
MAYOR DE 300.506 Y MENOR O IGUAL. A 601.012.- Euros	132	56.161.739	53	22.743.438	79	35.943.221	53	23.779.786	317	138.628.184
MAYOR DE 601.012 Y MENOR O IGUAL. A 3.005.061.- Euros	150	195.211.262	53	63.596.949	50	57.868.933	57	79.400.238	310	396.077.380
MAYOR DE 3.005.061 Y MENOR O IGUAL. A 6.010.121.- Euros	18	76.303.283	11	45.531.679	12	47.618.711	18	73.536.731	59	242.990.404
MAYOR DE 6.010.121 Y MENOR O IGUAL. A 12.020.240.- Euros	9	73.939.103	2	18.384.948	5	44.807.472	9	80.410.114	25	217.541.637
MAYOR DE 12.020.240 Y MENOR O IGUAL. A 30.050.605.- Euros	5	119.956.119	2	42.235.593	4	77.184.890	2	36.188.541	13	275.565.142
MAYOR DE 30.050.605.- Euros	3	797.554.879	4	2.197.287.570			1	33.444.165	8	3.028.286.614
TOTALES	44.312	1.610.194.397	5.695	2.470.051.683	39.035	364.517.875	3.617	411.087.317	92.659	4.855.851.273

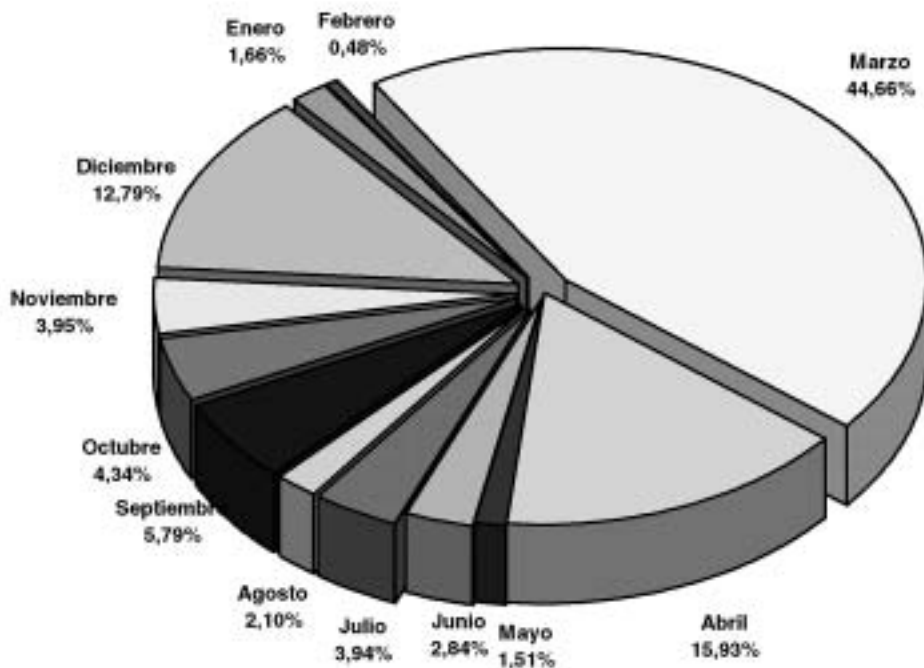
(1) Esta incluido los contratos e importes correspondientes a la Junta de Contratación del Cuartel General del Ejército de Tierra

1.5. Adjudicaciones mensuales

1.5.IMPORTE TOTAL CONTRATADO DISTRIBUIDO POR ADJUDICACIONES MENSUALES

Mes	Núm. Contratos	% Acumulado	Importe Euros	% Acumulado
ENERO	2.641	2,85%	80.689.258,32	1,66%
FEBRERO	3.815	6,97%	23.440.268,26	2,14%
MARZO ⁽¹⁾	6.334	13,80%	2.168.756.501,02	46,81%
ABRIL	9.343	23,89%	773.441.217,84	62,74%
MAYO	7.850	32,36%	73.200.448,42	64,24%
JUNIO	9.064	42,14%	138.075.005,96	67,09%
JULIO	9.393	52,28%	191.258.912,43	71,02%
AGOSTO	5.107	57,79%	101.920.087,60	73,12%
SEPTIEMBRE	8.494	66,96%	281.338.211,10	78,92%
OCTUBRE	8.375	75,99%	210.542.951,94	83,25%
NOVIEMBRE	10.137	86,93%	192.001.837,22	87,21%
DICIEMBRE	12.106	100,00%	621.186.572,86	100,00%
TOTAL	92.659		4.855.851.272,97	

Tanto por cientos de importes



⁽¹⁾ En este mes se formalizaron los contratos de los Submarinos S-80 financiados del año 2011 al 2024, así como el Buque de Proyección estratégica cuya financiación abarca del año 2008 al 2024

2. Relación de empresas adjudicatarias:

- 2.1. Con importe acumulado superior a 600.000 euros, clasificadas por grupos de material**
- 2.2. Distribuidas por Ejércitos y Núcleo Central, con importe acumulado superior a 600.000 euros**
- 2.3. Distribuidas por importe:**
 - 2.3.1. Con importe acumulado entre 300 y 600 mil euros**
 - 2.3.2. Con importe acumulado entre 600 mil y tres millones de euros**
 - 2.3.3. Con importe acumulado superior a tres millones de euros**

**2.1. Con importe acumulado superior a 600.000 euros,
clasificadas por grupo de material**

2.1. RELACIÓN DE EMPRESAS CON IMPORTE ACUMULADO SUPERIOR A 600.000 EUROS, CLASIFICADOS POR GRUPOS DE MATERIAL

Empresas		Núm. Contratos	2004	2005	2006	2007...	Total
ACTIVIDADES CULTURALES							
1	AEG OLYMPIA, S.A. (TECOMA)	1	826.338,34	826.338,34			1.652.676,68
1	ALAVA INGENIEROS S.A.	1	1.073,00				1.073,00
3	ALBIE SA EUREST COLECTIVIDADES SA	3	1.900,00				1.900,00
4	CAE AVIATION TRAINING CAE	4	661.063,99				661.063,99
1	CANAGUA DE SERVICIOS J.S.I.,S.L.	1	1.023,00				1.023,00
2	CANON ESPAÑA, S.A.	2	1.090,25				1.090,25
1	CARLOS BERMEJO S.L.	1	9.810,00				9.810,00
1	COMERCIAL HERRERA Y PERDICES S.L.	1	4.000,00				4.000,00
8	CWT VIAJES DE EMPRESA, S.A.	8	19.569,54				19.569,54
3	DEPARTAMENTO DE DEFENSA DE LOS ESTADOS UNIDOS	3	2.496.750,00	2.587.000,00	1.940.250,00		7.024.000,00
62	EL CORTE INGLES S.A.	62	22.402,22				22.402,22
7	ELECTRO RUIZ S.A.	7	41.473,58				41.473,58
1	ESRI-ESPAÑA GEOSISTEMAS, S.A.	1	2.509,82				2.509,82
56	EXPLOTACIONES HOSTELERAS MASENGA, S.L.	56	119.051,81				119.051,81
1	FUNDACIÓN GRAL UNIVERSIDAD POLITÉCNICA DE MADRID.	1	42.703,08				42.703,08
14	GASTRONOMÍA MEDITERRÁNEA, S.L.	14	9.749,38				9.749,38
1	IBERIA LÍNEA AÉREAS, S.A.	1	6.611,23				6.611,23
2	INDRA SISTEMAS, S.A.	2	82.597,00				82.597,00
7	INFORMÁTICA EL CORTE INGLES	7	79.489,94				79.489,94
2	LOS LEBREROS	2	3.669,10				3.669,10
2	OVIDIO RIN S A	2	69.769,10				69.769,10
1	PAGE IBÉRICA S.A.	1	214.999,97	239.999,99			454.999,96
2	RANIRO JAQUETE SA	2	1.269,00				1.269,00
1	SERV. Y PROJ. AVANZADO	1	149.999,98	154.999,99			304.999,97
1	VIAJES EKOALFA 4, S.A.	1	920.000,00				920.000,00

2.1. RELACIÓN DE EMPRESAS CON IMPORTE ACUMULADO SUPERIOR A 600.000 EUROS, CLASIFICADOS POR GRUPOS DE MATERIAL

Empresas		Núm. Contratos	2004	2005	2006	2007...	Total
AERONAVES							
AERLYPER, S.A.	1	149.882,00	224.824,00	224.823,00	599.529,00		
ALAVA INGENIEROS S.A.	1	11.948,00			11.948,00		
CANON ESPAÑA, S.A.	7	21.767,04			21.767,04		
COPCISA, S.A.	1	460.342,62	2.500.000,00	597.339,80	3.557.682,42		
DEPARTAMENTO DE DEFENSA DE LOS ESTADOS UNIDOS	1	557.353,00			557.353,00		
EUROCOPTER FRANCE	1	18.552.445,06			18.552.445,06		
FERROVIAL SERVICIOS, S.A.	2	10.034,00			10.034,00		
GE CAPITAL INFORMATION TECHNOLOGY SOLUTIONS SL	15	151.377,00			151.377,00		
HEWLETT-PACKARD ESPAÑOLA, S.L.	8	59.362,61			59.362,61		
IBERIA LÍNEA AÉREAS, S.A.	1	3.876.261,00	559.739,00		4.436.000,00		
INDALO A.AERONAUT.	1	2.726,00			2.726,00		
INDRA SISTEMAS, S.A.	3	4.005.772,80	489.177,00	551.046,00	5.695.995,80	650.000,00	
INFORMÁTICA EL CORTE INGLES	1	42.289,00			42.289,00		
INGENIERÍA DE SISTEMAS PARA LA DEFENSA DE ESPAÑA	1	2.902.328,58	1.451.164,29		4.353.492,87		
INSTITUTO NACIONAL DE TÉCNICA AEROSPACIAL	1	1.800.000,00			1.800.000,00		
INSTRUMENTACIÓN Y COMPONENTES, S.A.	1	19.738,00			19.738,00		
ITURRI S.A.	3	14.473,16			14.473,16		
MOBILIAR	6	8.304,82			8.304,82		
NORTHERN TECHNOLOGIES S.L.	2	21.903,13			21.903,13		
REMA LEO HAAG SA.	2	201.756,00			201.756,00		
SECURITAS SISTEMAS DE SEGURIDAD, S.A.	19	544.560,55			544.560,55		
SIMAVE SEGURIDAD, S.A.	2	66.160,80			66.160,80		
TECROGESA	1	300.000,00	277.164,00		577.164,00		
TELECOMUNICACION, ELECTRONICA Y CONMUTACIÓN, S.A.	2	12.338,00			12.338,00		

2.1. RELACIÓN DE EMPRESAS CON IMPORTE ACUMULADO SUPERIOR A 600.000 EUROS, CLASIFICADOS POR GRUPOS DE MATERIAL

Empresas	Núm. Contratos	2004	2005	2006	2007...	Total
AGUA						
CANAL ISABEL II	224	1.107.460,11				1.107.460,11
COBRA INSTALACIONES Y SERVICIOS, S.A.	2	8.981,69				8.981,69

2.1. RELACIÓN DE EMPRESAS CON IMPORTE ACUMULADO SUPERIOR A 600.000 EUROS, CLASIFICADOS POR GRUPOS DE MATERIAL

Empresas		Núm. Contratos	2004	2005	2006	2007...	Total
ARMAMENTO LIGERO							
CANON ESPAÑA, S.A.		2	3.244,29				3.244,29
DEPARTAMENTO DE DEFENSA DE LOS ESTADOS UNIDOS		2	761.999,90				761.999,90
EMPRESA NACIONAL SANTA BÁRBARA DE I.M.		6	667.253,00	197.550,00	197.550,00		1.062.353,00
EXPLOSIVOS ALAVESES,		8	2.194.039,00	433.109,00	636.851,00		3.263.999,00
FABRICACIONES EXTREMAÑAS, S.A.		1	100.106,00	1.100.000,00			1.200.106,00
FOROVE SL.		2	12.204,00				12.204,00
GAUZON IBERICA, S.L.		1	26.499,00				26.499,00
HECKLER AND KOCH GMBH		1	627.179,41				627.179,41
HEWLETT-PACKARD ESPAÑOLA, S.L.		2	36.795,28				36.795,28
INSTALAZA, S.A.		1	1.458.341,56				1.458.341,56
ITURRI S.A.		1	12.000,00				12.000,00
KONGSBERG, S.A.		1	599.940,00	2.190.708,00	989.352,00		3.780.000,00
MARIA ROSARIO GOMIZ RAMOS		8	41.137,00				41.137,00
MIGERTRON SEGURIDAD, S.L.		2	72.804,00				72.804,00
PINEDA ORTEGA SUMINISTROS IND, S.L.		4	16.419,00				16.419,00
RHEINMETALL WAFFE MUNITION		1	2.017.218,80				2.017.218,80
TECHNIK CONSULTING ALVADE S.L.		4	527.866,56				527.866,56
YUMA, S.A.		1	6.513,05				6.513,05

2.1. RELACIÓN DE EMPRESAS CON IMPORTE ACUMULADO SUPERIOR A 600.000 EUROS, CLASIFICADOS POR GRUPOS DE MATERIAL

Empresas	Núm. Contratos	2004	2005	2006	2007...	Total
ARRENDAMIENTO DE MOILIARIO Y ENSERES						
INDRA SISTEMAS, S.A.	1	40.000,00	40.000,00	40.000,00		120.000,00
NORTHERN TECHNOLOGIES S.L.	1	21.600,00	21.600,00	21.600,00		64.800,00

2.1. RELACIÓN DE EMPRESAS CON IMPORTE ACUMULADO SUPERIOR A 600.000 EUROS, CLASIFICADOS POR GRUPOS DE MATERIAL

Empresas		Núm. Contratos	2004	2005	2006	2007...	Total
ASISTENCIA SANITARIA DE LAS FAS							
CANON ESPAÑA, S.A.	1	32.670,00					32.670,00
COMERCIAL CARS SL	1	12.000,00					12.000,00
EL CORTE INGLES S.A.	5	372.834,41					372.834,41
EQUIPOS MÓVILES DE CAMPAÑA ARPA, S.A.	2	7.124,88					7.124,88
FRIO-CLIMA VALENTIN, S.L.	1	29.754,70					29.754,70
ITURRI S.A.	1	29.580,00					29.580,00
OFITA, S.A.M.M.	1	6.964,54					6.964,54
OVIDIO RIN S A	1	30.000,00					30.000,00
PINEDA ORTEGA SUMINISTROS IND, S.L.	1	4.704,73					4.704,73
PROSE SA.	1	30.000,00					30.000,00
SERV.Y PROY.AVANZADO	2	248.000,00					248.000,00
SIEMENS, S.A.	6	58.209,43					58.209,43
UTILIS IBÉRICA, S.L.	3	701.299,88					701.299,88

2.1. RELACIÓN DE EMPRESAS CON IMPORTE ACUMULADO SUPERIOR A 600.000 EUROS, CLASIFICADOS POR GRUPOS DE MATERIAL

Empresas	Núm. Contratos	2004	2005	2006	2007...	Total
BUQUES						
DEPARTAMENTO DE DEFENSA DE LOS ESTADOS UNIDOS	2	9.652.350,48	12.463.095,24	12.463.095,24	25.072.410,00	59.650.950,96
EMPRESA NACIONAL BAZAN DE CONSTRUCCIONES M.	1	220.000,00				220.000,00
FRIO-CLIMA VALENTIN, S.L.	1	1.068,00				1.068,00
GENERAL ELECTRIC TECHNICAL SERVICES COMPANY INC.	1	4.058.780,99				4.058.780,99
IZAR CONSTRUCCIONES NAVALES, S.A.	6	10.553.179,00	12.437.992,00	9.581.756,00	1.782.665.160,00	1.815.238.087,00
METALSHIPS & DOCKS, S.A.U.	1	264.477,00	1.315.523,00			1.580.000,00
SAINSEL SIST.NAVALES	1	277.486,00				277.486,00
TECNOBIT, S.L.	1	1.694.576,00	805.424,00			2.500.000,00

2.1. RELACIÓN DE EMPRESAS CON IMPORTE ACUMULADO SUPERIOR A 600.000 EUROS, CLASIFICADOS POR GRUPOS DE MATERIAL

Empresas	Núm. Contratos	2004	2005	2006	2007...	Total
COMBUSTIBLE						
COMPañA ESPAÑOLA DE PETRÓLEOS, S.A.	16	15.442.045,96	19.815.356,21	20.187.376,57	10.251.162,60	65.695.941,34
DISA RED DE SERVICIOS PETROLÍFEROS S.A.	3	348.662,15	564.415,56	575.683,71	294.365,06	1.783.126,48
ITURRI S.A.	9	120.543,00				120.543,00
REPSOL COM. DE PROD. PETROLÍFEROS S.A.	40	28.702.745,93	24.133.824,29	2.173.829,19	1.110.073,70	56.120.473,11

2.1. RELACIÓN DE EMPRESAS CON IMPORTE ACUMULADO SUPERIOR A 600.000 EUROS, CLASIFICADOS POR GRUPOS DE MATERIAL

Empresas	Núm. Contratos	2004	2005	2006	2007...	Total
COMUNICACIONES						
ALGORITMOS, PROCESOS Y DISEÑOS, S.A.	1	322.304,70				322.304,70
TECNOBIT, S.L.	23	65.806,74				65.806,74
TELEFÓNICA SDAD OPERADORA SERVICIOS DE TELECOMUNIC	39	173.612,69				173.612,69

2.1. RELACIÓN DE EMPRESAS CON IMPORTE ACUMULADO SUPERIOR A 600.000 EUROS, CLASIFICADOS POR GRUPOS DE MATERIAL

Empresas	Núm. Contratos	2004	2005	2006	2007...	Total
ENERGÍA ELÉCTRICA						
ENDESA DISTRIBUCIÓN ELÉCTRICA, S.L.	758	1.846.316,85				1.846.316,85
GAS NATURAL SDG,S.A.	19	64.173,44				64.173,44
HIDROELECT. IBÉRICA IBERDUERO, S.A.	139	2.233.217,44	815.000,00			3.048.217,44
IBERDROLA DISTRIBUCIÓN ELÉCTRICA S.A.	303	3.172.118,89				3.172.118,89
RANIRO JAQUETE SA	1	18.157,60				18.157,60
UNIÓN FENOSA DISTRIBUCIÓN, S.A.	270	1.015.668,35				1.015.668,35

2.1. RELACIÓN DE EMPRESAS CON IMPORTE ACUMULADO SUPERIOR A 600.000 EUROS, CLASIFICADOS POR GRUPOS DE MATERIAL

Empresas	Núm. Contratos	2004	2005	2006	2007...	Total
ENSEÑANZA E INSTRUCCIÓN						
AERLYPER, S.A.	2	1.740,00				1.740,00
BECHTLE SL	1	62.448,43				62.448,43
CANON ESPAÑA, S.A.	10	39.236,59				39.236,59
EL CORTE INGLES S.A.	36	154.441,72				154.441,72
HEWLETT-PACKARD ESPAÑOLA, S.L.	2	3.173,16				3.173,16
INDALO A. AERONAUT.	3	2.349,40				2.349,40
INDUSTRIA DE TURBO PROPULSORES, S.A.	2	206.400,00				206.400,00
INFORMÁTICA EL CORTE INGLES	2	8.722,03				8.722,03
MOBILIAR	11	25.897,92				25.897,92
REDONDO Y GARCÍA	1	1.769,00				1.769,00

2.1. RELACIÓN DE EMPRESAS CON IMPORTE ACUMULADO SUPERIOR A 600.000 EUROS, CLASIFICADOS POR GRUPOS DE MATERIAL

Empresas	Núm. Contratos	2004	2005	2006	2007...	Total
ESTUDIOS Y TRABAJOS TÉCNICOS						
EULEN,S.A.	3	2.923.519,56				2.923.519,56
PROSE SA.	14	6.783.203,58				6.783.203,58
SECURITAS SISTEMAS DE SEGURIDAD, S.A.	5	52.303,84				52.303,84
SIMAVE SEGURIDAD, S.A.	1	5.050,00				5.050,00
VIGILANCIA INTEGRADA S.A	9	4.865.311,38				4.865.311,38

2.1. RELACIÓN DE EMPRESAS CON IMPORTE ACUMULADO SUPERIOR A 600.000 EUROS, CLASIFICADOS POR GRUPOS DE MATERIAL

Empresas	Núm. Contratos	2004	2005	2006	2007...	Total
ESTUDIOS Y TRABAJOS TÉCNICOS						
COMPañA ESPAÑOLA DE PETRÓLEOS, S.A.	56	4.446.831,51	418.000,00	39.000,00		4.903.831,51
FRIO-CLIMA VALENTIN, S.L.	1	10.672,00				10.672,00
GAS NATURAL SDG,S.A.	195	667.989,81				667.989,81
REPSOL COM. DE PROD. PETROLÍFEROS S.A.	85	3.342.497,66	479.050,00	173.100,00		3.994.647,66
REPSOL-BUTANO	421	820.296,40				820.296,40

2.1. RELACIÓN DE EMPRESAS CON IMPORTE ACUMULADO SUPERIOR A 600.000 EUROS, CLASIFICADOS POR GRUPOS DE MATERIAL

Empresas	Nim. Contratos	2004	2005	2006	2007...	Total
INFRAESTRUCTURA						
AGELECTRIC SA SIMAVE SA UTE LEY I	1	617.500,00	3.000.000,00	1.800.000,00		5.417.500,00
ARCION SA CONSTRUCCIONES (ARCION	2	406.893,00	599.410,00			1.006.303,00
BERNARDO RODRÍGUEZ B	3	350.050,37	71.960,61			422.010,98
CANAGUA DE SERVICIOS J.S.I.,S.L.	1	47.212,33				47.212,33
CANON ESPAÑA, S.A.	2	20.974,31				20.974,31
COBRA INSTALACIONES Y SERVICIOS, S.A.	2	471.098,00	2.150.000,00	1.640.800,00		4.261.898,00
CONST.V.RAMOS SL	6	326.017,82				326.017,82
CONSTRUCCIONES AGUILAR ZAPATA,S.L.	29	691.160,00				691.160,00
CONSTRUCCIONES ALBERTO SERRANO E HIJOS S.L.	1	45.731,00				45.731,00
EL CORTE INGLES S.A.	3	13.460,99				13.460,99
ELECTRO RUIZ S.A.	1	239.911,52				239.911,52
ELSAMEX SA	4	476.682,01				476.682,01
EMPRESA DE TRANSFORMACIÓN AGRARIA, S.A.	36	5.671.695,73	330.832,93			6.002.528,66
FERROVIAL CONSERVACIÓN, S.A.	1	314.748,00	737.859,00			1.052.607,00
FERROVIAL SERVICIOS, S.A.	2	340.608,52				340.608,52
FRIO-CLIMA VALENTIN, S.L.	2	60.000,00				60.000,00
FRUCTUOSO PASCUAL E HIJOS, S.L.	11	235.155,00				235.155,00
IMAGA PROYECTOS Y CONSTRUCCIONES,	2	400.000,00	2.167.572,35	1.197.526,79		3.765.099,14
INGENIERÍA DE SISTEMAS PARA LA DEFENSA DE ESPAÑA	2	290.566,58				290.566,58
INTEGRA MGSÍ S.A.	4	522.543,42				522.543,42
MANTENIMIENTO E INGENIERÍA ENERGÉTICA SA	6	445.820,99	267.983,45			713.804,44
MATERIALES Y CONSTRUCCIONES GAMA, SL	3	72.703,00				72.703,00
PAGE IBÉRICA S.A.	2	261.000,00	2.150.000,00	1.640.800,00		4.051.800,00
PINEDA ORTEGA NAVAL	18	436.378,00				436.378,00
PREFABRICADOS DE CUDILLEROS, S.A. (PRECURSA)	1	1.560.700,00				1.560.700,00
SERVICIO MILITAR DE CONSTRUCCIONES	197	51.090.377,21	17.465.476,88	1.439.460,46		69.995.314,55

2.1. RELACIÓN DE EMPRESAS CON IMPORTE ACUMULADO SUPERIOR A 600.000 EUROS, CLASIFICADOS POR GRUPOS DE MATERIAL

Empresas	Núm. Contratos	2004	2005	2006	2007...	Total
INFRAESTRUCTURA (Continuación)						
SIMAVE SEGURIDAD, S.A.	2	112.419,15				112.419,15
TECOSA	1	236.000,00	2.150.000,00	1.640.800,00		4.026.800,00
TECROGESA	1	353.593,00				353.593,00
THALES RAYTHEON SYSTEMS S.A.S.	1	141.300,00		329.700,00		471.000,00
THYSSEN BOETTICHER,	3	153.534,99				153.534,99

2.1. RELACIÓN DE EMPRESAS CON IMPORTE ACUMULADO SUPERIOR A 600.000 EUROS, CLASIFICADOS POR GRUPOS DE MATERIAL

Empresas		Núm. Contratos	2004	2005	2006	2007...	Total
INVESTIGACIÓN Y DESARROLLO DE LAS FAS							
ALAVA INGENIEROS S.A.	5	764.574,00	60.000,00				824.574,00
AMPER PROGRAMAS DE ELECTRÓNICA Y COMUNICACIONES SA	1	20.884,00	396.732,00				417.616,00
ARIES INGENIERÍA Y SIS.	4	132.232,00	18.495,00	900.000,00	100.000,00		1.150.727,00
CONSTRUCCIONES AERONÁUTICAS ,S.A.	1	1.500.000,00	500.000,00				2.000.000,00
EMPRESA NACIONAL BAZAN DE CONSTRUCCIONES M.	1	20.500,00	8.000,00				28.500,00
EXPLOSIVOS ALAVESES,	4	98.358,00	1.212.424,00	885.710,00	147.070,00		2.343.562,00
FLUIDMECANICA SUR SL	1	17.222,00					17.222,00
FUNDACIÓN GRAL UNIVERSIDAD POLITÉCNICA DE MADRID.	8	350.280,00	314.192,00	67.000,00			731.472,00
G.M.V., S.A.	2	346.880,00	1.807.918,00	1.754.380,00	1.124.730,22		5.033.908,22
GESTIÓN AVANZADA DE TECNOLOGÍAS ELECTRÓNICAS GATE	15	724.069,45	219.028,62	112.324,62			1.055.422,69
GREENCELL, S.A.	1	899.410,00	1.981.900,00	1.000.000,00			3.881.310,00
HEWLETT-PACKARD ESPAÑOLA, S.L.	1	13.953,00					13.953,00
HISPASAT,S.A.	1	2.840.624,00	5.702.496,00				8.543.120,00
HYNERGREEN TECHNOLOGIES, S.A.	3	992.410,00	2.131.980,00	1.097.000,00			4.221.390,00
INDRA ESPACIO, S.A.	1	153.600,00	800.000,00	200.000,00			1.153.600,00
INDRA SISTEMAS, S.A.	16	3.625.308,00	13.647.284,63	19.095.701,40	7.544.887,00		43.913.181,03
INGENIERIA DE SISTEMAS PARA LA DEFENSA DE ESPAÑA	12	10.713.566,55	5.359.930,51	2.026.019,39			18.099.516,45
INGENIERÍA Y SERVICIOS AEROSPACIALES, S.A.	4	256.421,00	402.047,00	215.213,00	17.073,00		890.754,00
NEW TECHNOLOGIES GLOBAL SYSTEMS, S.L. Y ELECTRODAS	1	218.000,00	264.000,00	133.000,00			615.000,00
RADIACIÓN Y MICROONDAS, S.A.	7	561.661,00	120.000,00				681.661,00
REMA LEO HAAG SA.	5	144.330,28					144.330,28
ROCHE DIAGNOSTICS, S.L.	2	63.150,00					63.150,00
S.A. DE ELECTRÓNICA SUBMARINA	2	373.628,00	360.000,00	930.000,00	60.000,00		1.723.628,00
SENER, INGENIERÍA Y SISTEMAS, S.A.	4	486.926,00	50.000,00				536.926,00
SERV. Y PROY. AVANZADO	7	1.182.375,00	1.371.580,00	1.967.000,00			4.520.955,00
UNIÓN DE SER LOGÍSTICOS INTEGRADOS S.A.	2	12.710,24					12.710,24

2.1. RELACIÓN DE EMPRESAS CON IMPORTE ACUMULADO SUPERIOR A 600.000 EUROS, CLASIFICADOS POR GRUPOS DE MATERIAL

Empresas	Núm. Contratos	2004	2005	2006	2007...	Total
LIMPIEZA						
ALBIE SA EUREST COLECTIVIDADES SA	10	409.611,05				409.611,05
BEGAR MEDIO AMBIENTE, S.A.	19	586.268,33	35.799,00			622.067,33
BULDING MAINTENANCE S.L	1	284.039,17	520.832,37			804.871,54
CLECE S.A.	36	910.809,88	993.238,44			1.904.048,32
COMERCIAL HERRERA Y PERDICES S.L.	49	2.912.110,18	820.980,00	845.610,00		4.578.700,18
EMPRESA DE TRANSFORMACIÓN AGRARIA, S.A.	2	65.321,85	12.064,57			77.386,42
EULEN,S.A.	117	1.578.498,75	13.239,06			1.591.737,81
GASTRONOMÍA MEDITERRÁNEA, S.L.	9	73.859,41				73.859,41
INTEGRA MGSI S.A.	11	53.863,33				53.863,33
LIMPIEZA ACONDICIONAMIENTO	19	890.623,60				890.623,60
LOS LEBREROS	11	296.483,04				296.483,04
MULTIANAU S.L.	23	1.802.801,02	243.950,67			2.046.751,69
OVIDIO RIN S A	1	3.635,00				3.635,00
PINEDA ORTEGA SUMINISTROS IND, S.L.	3	266.569,68				266.569,68
REDONDO Y GARCÍA	1	3.721,28				3.721,28
SERVICIOS PROFESIONALES Y PROYECTOS,S.L.	67	597.934,74				597.934,74
SERVIMIL, S.A.	1	2.306.590,72				2.306.590,72

2.1. RELACIÓN DE EMPRESAS CON IMPORTE ACUMULADO SUPERIOR A 600.000 EUROS, CLASIFICADOS POR GRUPOS DE MATERIAL

Empresas	Núm. Contratos	2004	2005	2006	2007...	Total
LIMPIEZA						
AIR EUROPA LÍNEAS AÉREAS, S.A.	1	1.082,40				1.082,40
CWT VIAJES DE EMPRESA, S.A.	3	2.916.787,36				2.916.787,36
IBERIA LÍNEA AÉREAS, S.A.	5	88.295,46				88.295,46
RED NACIONAL DE FERROCARRILES ESPAÑOLES	7	913.808,05				913.808,05
SERVICIOS LOGÍSTICOS INTEGRADOS, S.A.	1	779.204,00				779.204,00
TRASMEDITERRÁNEA SA	2	1.075.755,20				1.075.755,20

2.1. RELACIÓN DE EMPRESAS CON IMPORTE ACUMULADO SUPERIOR A 600.000 EUROS, CLASIFICADOS POR GRUPOS DE MATERIAL

Empresas		Núm. Contratos	2004	2005	2006	2007...	Total
MANTENIMIENTO ARMAMENTO Y MATERIAL							
AERLYPER, S.A.	19	534.263,72					534.263,72
ALAVA INGENIEROS S.A.	5	54.247,00					54.247,00
ALPADI S.A.	2	3.843,00					3.843,00
AMFUEL	1	398.433,33		398.433,33			796.866,66
AMPER PROGRAMAS DE ELECTRÓNICA Y COMUNICACIONES SA	4	322.357,80					322.357,80
ANORTEC S.L.	2	169.830,00		218.263,05			388.093,05
ARIES INGENIERÍA Y SIS.	4	29.559,43					29.559,43
ARMTEC	1	240.290,49		206.196,32			446.486,81
ASES Y MANT.TEC.,S.L	2	24.000,00					24.000,00
AUXILIAR DE TECNOLOGÍA Y REPRESENTACIÓN S.L.	12	462.992,29					462.992,29
CAMAR INDUSTRIAL SA.	58	556.625,00		207.885,00			764.510,00
CANAGUA DE SERVICIOS I.S.J.,S.L.	9	60.935,20					60.935,20
CANON ESPAÑA, S.A.	271	475.831,02					475.831,02
CASLI, S.A.	2	1.373.682,80					1.373.682,80
COM. HERNANDO MORENO S.L.(COHEMO)	13	1.968.753,53					1.968.753,53
COMERCIAL CARS SL	87	3.589.817,21		30.000,00			3.619.817,21
COMERCIAL CUETO 92 S.A.	19	344.063,33		165.000,00	120.000,00	60.000,00	689.063,33
COMERCIAL E INDUSTRIAL EUROIBERICA SA	1	497.210,98		299.999,89			797.210,87
COMERCIAL HERRERA Y PERDICES S.L.	2	14.569,64					14.569,64
CONSTRUCCIONES AERONÁUTICAS ,S.A.	48	10.173.332,94		6.549.888,00	1.714.368,00		18.437.588,94
CONSTRUCCIONES AGUILAR ZAPATA,S.L.	4	64.005,00					64.005,00
CONSULTORES DE SISTEMAS DE AERONÁUTICA, S.A.	2	310.355,84		300.000,00			610.355,84
COOPERATIVA LOGÍSTICA SISTEMA DE ARMAS LEOPARD	1	1.586.742,77		253.878,84	119.005,71		1.959.627,32
DEPARTAMENTO DE DEFENSA DE LOS ESTADOS UNIDOS	12	12.731.307,56		4.011.729,88	3.793.697,31	1.887.557,44	22.424.292,19
DERCO AEROSPACE INC.	3	1.140.000,00		2.200.000,00	1.600.000,00		4.940.000,00
DESARROLLO TÉCNICAS INDUSTRIALES DE GALICIA, S.A.	51	1.334.765,16		895.532,27	223.883,07		2.454.180,50

2.1. RELACIÓN DE EMPRESAS CON IMPORTE ACUMULADO SUPERIOR A 600.000 EUROS, CLASIFICADOS POR GRUPOS DE MATERIAL

Empresas		Núm. Contratos	2004	2005	2006	2007...	Total
MANTENIMIENTO ARMAMENTO Y MATERIAL (Continuación)							
DILLERS S.A.	25	153.134,12					153.134,12
EBB (UTE FORMADA POR EAAA-BDE-BAZAN)	1	901.518,00	1.803.036,00		901.518,00		3.606.072,00
EJERCITO ALEMÁN	1	1.586.742,67	119.005,64				1.705.748,31
EL CORTE INGLES S.A.	74	399.662,38					399.662,38
ELECTRO RUIZ S.A.	2	3.427,80					3.427,80
ELFO 2.000 S.L.	1	682.142,00					682.142,00
EMPRESA NACIONAL BAZAN DE CONSTRUCCIONES M.	145	37.892.630,53	3.439.187,00				41.331.817,53
EMPRESA NACIONAL SANTA BÁRBARA DE I.M.	18	4.367.504,15	474.999,98				4.842.504,13
EQUIPOS INDUSTRIALES DE MANTUENCION, S.A.	71	1.444.013,97	1.043.825,98				2.487.839,95
EQUIPOS MÓVILES DE CAMPAÑA ARPA, S.A.	5	114.188,57					114.188,57
EUROCOPTER ESPAÑA S.A.	9	13.307.191,04					13.307.191,04
EUROMISSILE	2	601.592,68	600.000,00				1.201.592,68
EUROPA VIA ESPAÑA S.A	42	1.376.945,17	-				1.376.945,17
EXPLOSIVOS ALA VESSES,	7	599.086,00	999.000,00		600.000,00		2.198.086,00
F.BARCO	1	177.268,00					177.268,00
FERRETERÍA SANTA ENG	56	378.769,05					378.769,05
FERROVIAL SERVICIOS, S.A.	11	162.314,77					162.314,77
FLUIDMECANICA SUR SL	92	2.203.532,00	1.690.553,00		190.000,00		4.084.085,00
FOROVE SL.	74	727.922,93					727.922,93
FRIO-CLIMA VALENTIN, S.L.	78	544.899,68					544.899,68
G.ING.REC.Y REC.JPG,SA	31	1.864.681,98	217.074,36				2.081.756,34
GAMESA INDUSTRIAL AUTOMOCIÓN, S.A.	4	258.811,69					258.811,69
GAUZON IBERICA, S.L.	48	1.297.717,00					1.297.717,00
GE CAPITAL INFORMATION TECHNOLOGY SOLUTIONS SL	1	14.333,00					14.333,00
GENERAL ELECTRIC TECHNICAL SERVICES COMPANY INC.	1	544.626,00					544.626,00
GESTIÓN AVANZADA DE TECNOLOGÍAS ELECTRÓNICAS GATE	7	33.440,53					33.440,53

2.1. RELACIÓN DE EMPRESAS CON IMPORTE ACUMULADO SUPERIOR A 600.000 EUROS, CLASIFICADOS POR GRUPOS DE MATERIAL

Empresas		Núm. Contratos	2004	2005	2006	2007...	Total
MANTENIMIENTO ARMAMENTO Y MATERIAL (Continuación)							
	HEWLETT-PACKARD ESPAÑOLA, S.L.	3	4.009,33				4.009,33
	HISPASAT,S.A.	1	61.126,00				61.126,00
	HONEYWELL	2	1.133.702,00				1.133.702,00
	IBERIA LÍNEA AÉREAS, S.A.	3	23.121.515,00				23.121.515,00
	INDALO A.AERONAUT.	22	404.698,79	508.646,00	748.200,00		1.661.544,79
	INDRA EMAC, S.A.	1	9.600.000,00	4.400.000,00			14.000.000,00
	INDRA ESPACIO, S.A.	1	8.240,00	15.417,00			23.657,00
	INDRA SISTEMAS, S.A.	64	10.213.342,83	15.897.384,14	3.264.491,26		29.375.218,23
	INDUSTRIA DE TURBO PROPULSORES, S.A.	3	3.985.770,00	1.145.403,00	750.000,00		5.881.173,00
	INDUSTRIAS Y CONFECC	4	61.679,69				61.679,69
	INFORMÁTICA EL CORTE INGLES	14	941.292,07	756.999,97			1.698.292,04
	INGENIERÍA DE SISTEMAS PARA LA DEFENSA DE ESPAÑA	6	1.544.499,08	1.059.083,97			2.603.583,05
	INSTALAZA, S.A.	1	3.999,94				3.999,94
	INSTITUTO NACIONAL DE TÉCNICA AEROSPACIAL	11	881.465,90				881.465,90
	INSTRUMENTACIÓN Y COMPONENTES, S.A.	6	16.677,52				16.677,52
	INVESTIGACIÓN Y CONSULTING, S.A.	1	1.294,85				1.294,85
	ITURRI S.A.	48	2.212.127,18	619.757,00	839.860,00	619.757,00	4.291.501,18
	IVECO PEGASO, S.L.	4	59.465,60				59.465,60
	IZAR CONSTRUCCIONES NAVALES, S.A.	2	4.345.850,00	11.500.000,00	10.935.592,70		26.781.442,70
	LANGA INDUSTRIAL,S.A.	21	383.037,42	323.428,66			706.466,08
	LOCKHEED MARTÍN AERONAUTICS SERVICES	2	347.624,00	160.331,00	260.319,00		768.274,00
	LOS LEBREROS	4	48.000,00				48.000,00
	MANTENIMIENTO E INGENIERÍA ENERGÉTICA SA	2	46.075,20				46.075,20
	MARIA ROSARIO GOMIZ RAMOS	6	279.898,00	279.857,00			559.755,00
	MARTÍN ACEDO MANUFACTURING, S.A.	19	1.336.482,64				1.336.482,64
	MATERIALES Y CONSTRUCCIONES GAMA, SL	7	30.726,98				30.726,98

2.1. RELACIÓN DE EMPRESAS CON IMPORTE ACUMULADO SUPERIOR A 600.000 EUROS, CLASIFICADOS POR GRUPOS DE MATERIAL

Empresas		Núm. Contratos	2004	2005	2006	2007...	Total
MANTENIMIENTO ARMAMENTO Y MATERIAL (Continuación)							
MERCEDES BENZ	12	71.021,37	42.000,00				113.021,37
MIGERTRON SEGURIDAD, S.L.	7	1.131.800,17					1.131.800,17
MOBILIAR	37	148.853,05					148.853,05
NAMSA	13	6.253.545,90	557.111,00	147.214,00			6.957.870,90
NORTHERN TECHNOLOGIES S.L.	13	358.884,14	43.925,64				402.809,78
OFITA, S.A.M.M.	11	85.906,24					85.906,24
OVIDIO RIN S A	79	368.950,15					368.950,15
PACIFIC PROPELLER	1	400.000,00	300.000,00				700.000,00
PAGE IBÉRICA S.A.	4	303.439,97	239.040,98				542.480,95
PEUGEOT ESPAÑA , S.A.	2	19.763,67					19.763,67
PIKOLIN SA.	3	4.069,00					4.069,00
PINEDA ORTEGA NAVAL	5	12.893,00					12.893,00
PINEDA ORTEGA SUMINISTROS IND, S.L.	109	1.488.118,31					1.488.118,31
PROSE SA.	15	179.931,13					179.931,13
RADIACIÓN Y MICROONDAS, S.A.	1	3.373,28					3.373,28
RED NACIONAL DE FERROCARRILES ESPAÑOLES	2	223.233,82	140.574,99				363.808,81
REDONDO Y GARCÍA	75	657.135,92					657.135,92
REMA LEO HAAG SA.	9	226.424,99					226.424,99
REPUESTOS DEFENSA, S.L.	33	683.466,06					683.466,06
REPUESTOS MENÉNDEZ, S.L.	33	192.200,58	30.000,00				222.200,58
S.A. DE ELECTRÓNICA SUBMARINA	1	3.851,00					3.851,00
SÁNCHEZ ARAGÓN EUROPEA DE SERVICIOS S.L.	14	88.597,00	299.999,00	300.000,00			688.596,00
SAPA PLACENCIA, S.L.	6	306.274,90					306.274,90
SECURITAS SISTEMAS DE SEGURIDAD, S.A.	31	188.675,02					188.675,02
SENER, INGENIERÍA Y SISTEMAS, S.A.	1	170.000,00					170.000,00
SERV.Y PROY.AVANZADO	22	901.554,12	150.000,00	75.000,00			1.126.554,12

2.1. RELACIÓN DE EMPRESAS CON IMPORTE ACUMULADO SUPERIOR A 600.000 EUROS, CLASIFICADOS POR GRUPOS DE MATERIAL

Empresas		Núm. Contratos	2004	2005	2006	2007...	Total
MANTENIMIENTO ARMAMENTO Y MATERIAL (Continuación)							
SIDA S.A.	18	627.554,15	10.800,00	10.800,00			649.154,15
SIEMENS, S.A.	7	18.182,02					18.182,02
SIMAVE SEGURIDAD, S.A.	2	14.176,28					14.176,28
SOCIEDAD PARA LAS ENSEÑANZAS AERONÁUTICAS CIVILES	5	754.606,03	350.000,00	200.000,00			1.304.606,03
SPA MANTENIMIENTO INTEGRAL Y RECONSTRUCCIÓN, S.A.	5	931.689,99	937.499,97				1.869.189,96
SUMINISTROS AMERICAN	73	591.190,67					591.190,67
SUMINISTROS DE CARTAGENA, S.L.	409	2.216.510,14	216.381,41				2.432.891,55
SUMINISTROS PENINSUL	135	1.064.299,51					1.064.299,51
TALLERES GRUYMA SL	16	933.128,33	1.164.662,45				2.097.790,78
TECHNIK CONSULTING ALVADE S.L.	6	123.016,27					123.016,27
TECNOBIT, S.L.	9	1.204.119,30	1.000.000,00	2.700.000,00			4.904.119,30
TELECOMUNICACION,ELECTRONICA Y CONMUTACIÓN, S.A.	7	25.785,44					25.785,44
TELEFÓNICA SDAD OPERADORA SERVICIOS DE TELECOMUNIC	5	19.693,16					19.693,16
THALES RAYTHEON SYSTEMS S.A.S	1	304.500,00					304.500,00
THYSSEN BOETTICHER,	10	155.783,45					155.783,45
TOLPIN S.A.	4	25.946,15					25.946,15
TURBAIR,S.A.	4	432.075,09	680.000,00				1.112.075,09
TURBOMECA	2	691.669,00					691.669,00
VEHÍCULOS ESPECIALES URO , S.A.	17	95.625,58					95.625,58
YUMA, S.A.	3	1.154,47					1.154,47

2.1. RELACIÓN DE EMPRESAS CON IMPORTE ACUMULADO SUPERIOR A 600.000 EUROS, CLASIFICADOS POR GRUPOS DE MATERIAL

Empresas		Núm. Contratos	2004	2005	2006	2007...	Total
MANTENIMIENTO CIS							
1	AERLYPER, S.A.	1	1.619,00				1.619,00
2	ALGORITMOS, PROCESOS Y DISEÑOS, S.A.	2	58.313,06				58.313,06
2	AMPER PROGRAMAS DE ELECTRÓNICA Y COMUNICACIONES SA	2	1.830.000,00	398.942,87	398.942,87	398.942,87	3.026.828,61
3	ASES Y MANT.TEC.,S.L	3	226.218,00	310.000,00			536.218,00
4	BECHTLE SL	4	26.455,40				26.455,40
15	CANON ESPAÑA, S.A.	15	387.778,56				387.778,56
2	COMERCIAL CARS SL	2	13.374,10				13.374,10
9	EL CORTE INGLES S.A.	9	25.866,14				25.866,14
3	EMPRESA NACIONAL BAZAN DE CONSTRUCCIONES M.	3	261.255,00	67.905,52			329.160,52
4	EPICOM S.A.	4	116.470,88				116.470,88
4	ESRI-ESPADA GEOSISTEMAS, S.A.	4	69.125,50	196.398,72	8.100,00		273.624,22
3	FERRETERÍA SANTA ENG	3	5.876,09				5.876,09
1	FERROVIAL SERVICIOS, S.A.	1	5.993,00				5.993,00
1	FLUIDMECANICA SUR SL	1	5.770,00				5.770,00
7	GE CAPITAL INFORMATION TECHNOLOGY SOLUTIONS SL	7	90.878,57				90.878,57
9	HEWLETT-PACKARD ESPAÑOLA, S.L.	9	519.157,05	32.000,00			551.157,05
7	INDRA ESPACIO, S.A.	7	390.805,64	496.234,81			887.040,45
9	INDRA SISTEMAS, S.A.	9	1.888.538,04	450.000,00	213.809,36		2.552.347,40
6	INFORMÁTICA EL CORTE INGLES	6	262.245,78	40.236,00			302.481,78
5	INGENIERÍA DE SISTEMAS PARA LA DEFENSA DE ESPADA	5	920.669,63	32.082,05			952.751,68
1	INSTITUTO NACIONAL DE TÉCNICA AEROSPACIAL	1	3.231,54				3.231,54
1	INSTRUMENTACIÓN Y COMPONENTES, S.A.	1	4.971,00				4.971,00
6	INTERNATIONAL BUSINESS MACHINESS SAE	6	605.310,10				605.310,10
4	MOBILIAR	4	116.084,27				116.084,27
2	NCR ESPADA, S.A.	2	419.947,19				419.947,19
3	PAGE IBERICA S.A.	3	76.418,00				76.418,00

2.1. RELACIÓN DE EMPRESAS CON IMPORTE ACUMULADO SUPERIOR A 600.000 EUROS, CLASIFICADOS POR GRUPOS DE MATERIAL

Empresas		Num. Contratos	2004	2005	2006	2007...	Total
MANTENIMIENTO CIS (Continuación)							
2	PINEDA ORTEGA SUMINISTROS IND, S.L.		6.626,00				6.626,00
3	REMA LEO HAAG SA.		25.117,32				25.117,32
1	SEMA GROUP SA ESPAÍO		28.812,00				28.812,00
2	SENER, INGENIERÍA Y SISTEMAS, S.A.		-	71.810,00	74.200,00		146.010,00
7	SIEMENS, S.A.		455.153,16				455.153,16
1	SIMAVE SEGURIDAD, S.A.		184.797,28				184.797,28
8	SOFTWARE AG ESPADA, S.A.		803.281,08	211.871,00			1.015.152,08
12	SUMINISTROS PENINSUL		235.129,74				235.129,74
1	TECNOBIT, S.L.		7.340,00				7.340,00
5	TELECOMUNICACION,ELECTRONICA Y CONMUTACIÓN, S.A.		162.031,62				162.031,62
8	TELEFÓNICA SDAD OPERADORA SERVICIOS DE TELECOMUNIC		323.218,39				323.218,39

2.1. RELACIÓN DE EMPRESAS CON IMPORTE ACUMULADO SUPERIOR A 600.000 EUROS, CLASIFICADOS POR GRUPOS DE MATERIAL

Empresas	Núm. Contratos	2004	2005	2006	2007...	Total
MANTENIMIENTO DE INFRAESTRUCTURA						
AERLYPER, S.A.	1	393,34				393,34
ALAVA INGENIEROS S.A.	1	6.687,40				6.687,40
BERNARDO RODRÍGUEZ B	24	340.778,29				340.778,29
CANAGUA DE SERVICIOS J.S.J.S.L.	41	693.852,15				693.852,15
COBRA INSTALACIONES Y SERVICIOS, S.A.	8	66.481,44				66.481,44
COMERCIAL CARS SL	3	811,73				811,73
COMERCIAL HERRERA Y PERDICES S.L.	3	1.535,19				1.535,19
CONST.V.RAMOS SL	16	388.735,53				388.735,53
CONSTRUCCIONES AGUILAR ZAPATA,S.L.	7	154.865,00				154.865,00
CONSTRUCCIONES ALBERTO SERRANO E HIJOS S.L.	35	686.931,79				686.931,79
EL CORTE INGLES S.A.	15	147.650,20				147.650,20
ELECTRO RUIZ S.A.	17	445.051,94				445.051,94
ELSAMEX SA	21	238.648,02				238.648,02
EMPRESA DE TRANSFORMACIÓN AGRARIA, S.A.	24	436.636,34				436.636,34
EMPRESA NACIONAL BAZAN DE CONSTRUCCIONES M.	1	45.000,00	14.400,00			59.400,00
EULEN,S.A.	36	255.492,97				255.492,97
EUROPA VIA ESPADA S.A	3	47.893,00	89.900,00			137.793,00
FERRETERÍA SANTA ENG	31	21.872,08				21.872,08
FERROVIAL CONSERVACIÓN, S.A.	1	23.856,72				23.856,72
FERROVIAL SERVICIOS, S.A.	30	734.479,06	326.721,68	22.216,90		1.083.417,64
FRIO-CLIMA VALENTIN, S.L.	32	163.629,00				163.629,00
FRUCTUOSO PASCUAL E HIJOS, S.L.	36	376.225,00				376.225,00
INTEGRA MGSÍ S.A.	2	32.737,07				32.737,07
INTEGRA MGSÍ S.A. Y CLECE SA UTE (UTE JAIME I)	1	635.495,00	635.495,00			1.270.990,00
ITURRI S.A.	2	69.901,95				69.901,95
LANGA INDUSTRIAL,S.A.	4	3.472,68				3.472,68

2.1. RELACIÓN DE EMPRESAS CON IMPORTE ACUMULADO SUPERIOR A 600.000 EUROS, CLASIFICADOS POR GRUPOS DE MATERIAL

Empresas		Núm. Contratos	2004	2005	2006	2007...	Total
MANTENIMIENTO DE INFRAESTRUCTURA (Continuación)							
MANTENIMIENTO E INGENIERIA ENERGETICA SA	2	53.639,51					53.639,51
MATERIALES Y CONSTRUCCIONES GAMA, SL	24	371.389,12					371.389,12
MENDIZ ARAGONESA DE ASFALTOS S.A.	2	640.634,80					640.634,80
OVIDIO RIN S A	7	241.877,00					241.877,00
PINEDA ORTEGA NAVAL	45	372.121,00					372.121,00
PINEDA ORTEGA SUMINISTROS IND, S.L.	6	113.451,00					113.451,00
PROSE SA.	6	33.042,04					33.042,04
RALLASA	43	685.597,59					685.597,59
REDONDO Y GARCIA	2	346,25					346,25
SECURITAS SISTEMAS DE SEGURIDAD, S.A.	20	289.402,86					289.402,86
SEGUR CONTROL SA	9	360.386,33					360.386,33
SERVICIO MILITAR DE CONSTRUCCIONES	170	8.921.781,36		528.719,88			9.450.501,24
SIMAVE SEGURIDAD, S.A.	1	8.900,00					8.900,00
SUMINISTROS PENINSUL	12	9.915,99					9.915,99
THYSSEN BOETTICHER,	9	324.623,53		31.673,00			356.296,53
UTE CASTRILLO VAL (CLECE,S.A-TULIPAN,SA.)	1	469.760,88		469.760,88			939.521,76
UTE DRAGADOS OP SA.-INTEGRA MAGSI	1	549.639,66		549.639,66			1.099.279,32

2.1. RELACIÓN DE EMPRESAS CON IMPORTE ACUMULADO SUPERIOR A 600.000 EUROS, CLASIFICADOS POR GRUPOS DE MATERIAL

Empresas	Núm. Contratos	2004	2005	2006	2007...	Total
MATERIAL DE ARTILLERÍA						
SAPA PLACENCIA, S.L.	1	1.240.545,94				1.240.545,94

2.1. RELACIÓN DE EMPRESAS CON IMPORTE ACUMULADO SUPERIOR A 600.000 EUROS, CLASIFICADOS POR GRUPOS DE MATERIAL

Empresas	Núm. Contratos	2004	2005	2006	2007...	Total
MATERIAL DE OFICINA						
ALGORITMOS, PROCESOS Y DISEÑOS, S.A.	1	292.310,94				292.310,94
ALPADI S.A.	30	422.292,10				422.292,10
BECHTLE SL	1	1.187,93				1.187,93
CANON ESPADA, S.A.	8	167.140,55				167.140,55
EL CORTE INGLES S.A.	45	46.276,18				46.276,18
ELECTRO RUIZ S.A.	1	2.445,46				2.445,46
ESRI-ESPADA GESOSISTEMAS, S.A.	2	276.367,15				276.367,15
FOROVE SL.	1	11.990,00				11.990,00
GRAFICAS ZAR S.L.	458	917.840,70				917.840,70
HEWLETT-PACKARD ESPAÑOLA, S.L.	2	214.129,18				214.129,18
INFORMATICA EL CORTE INGLES	2	7.417,09				7.417,09
INSTRUMENTACION Y COMPONENTES, S.A.	1	2.999,93				2.999,93
INTERNATIONAL BUSINESS MACHINES SAE	4	391.218,64				391.218,64
OVIDIO RIN S A	1	2.000,00				2.000,00
SUMINISTROS PENINSUL	3	5.773,09				5.773,09

2.1. RELACIÓN DE EMPRESAS CON IMPORTE ACUMULADO SUPERIOR A 600.000 EUROS, CLASIFICADOS POR GRUPOS DE MATERIAL

Empresas	Núm. Contratos	2004	2005	2006	2007...	Total
MEDIOS ACORAZADOS Y MECANIZADOS						
EJERCITO ALEMAN	1	814.000,00				814.000,00
EMPRESA NACIONAL SANTA BARBARA DE I.M.	1	146.400,00				146.400,00

2.1. RELACIÓN DE EMPRESAS CON IMPORTE ACUMULADO SUPERIOR A 600.000 EUROS, CLASIFICADOS POR GRUPOS DE MATERIAL

Empresas	Núm. Contratos	2004	2005	2006	2007...	Total
MISILES Y TORPEDOS						
AMPER PROGRAMAS DE ELECTRONICA Y COMUNICACIONES SA	1	9.748.089,51				9.748.089,51
DEPARTAMENTO DE DEFENSA DE LOS ESTADOS UNIDOS	4	4.928.255,38	932.000,00	932.000,00		6.792.255,38

2.1. RELACIÓN DE EMPRESAS CON IMPORTE ACUMULADO SUPERIOR A 600.000 EUROS, CLASIFICADOS POR GRUPOS DE MATERIAL

Empresas	Núm. Contratos	2004	2005	2006	2007...	Total
MISIONES DE PAZ						
AIR EUROPA LINEAS AEREAS, S.A.	2	7.251.776,00				7.251.776,00
ALAVA INGENIEROS S.A.	2	20.764,00				20.764,00
ALGORITMOS, PROCESOS Y DISEÑOS, S.A.	2	35.536,91				35.536,91
ALONSO HIPERCAS SA, JOSE MIGUEL POVEDA SA Y TEOGEN	2	29.832,90				29.832,90
AMPER PROGRAMAS DE ELECTRONICA Y COMUNICACIONES SA	9	10.065.547,93				10.065.547,93
ANORTEC S.L.	1	202.870,08				202.870,08
ARINC, INCORPORATE	1	600.000,00				600.000,00
ARMTEC	1	339.999,00				339.999,00
ASES Y MANT. TEC., S.L	3	395.447,20				395.447,20
AUXILIAR DE TECNOLOGIA Y REPRESENTACION S.L.	5	146.530,00				146.530,00
BECHTLE SL	3	30.859,34				30.859,34
CAMAR INDUSTRIAL SA.	4	11.970,00				11.970,00
CANAGUA DE SERVICIOS J.S.J., S.L.	3	35.992,40				35.992,40
CANON ESPADA, S.A.	1	5.652,00				5.652,00
CESAREO MARTIN-SANZ, S.A. TRANSPORTES	4	214.234,05				214.234,05
COM. HERNANDO MORENO S.L.(COHEMO)	2	896.415,64				896.415,64
COMERCIAL CARS SL	22	1.043.815,47				1.043.815,47
COMERCIAL CUETO 92 S.A.	3	28.947,80				28.947,80
CONSTRUCCIONES AERONAUTICAS ,S.A.	1	796.697,69				796.697,69
CWT VIAJES DE EMPRESA, S.A.	21	289.065,31				289.065,31
DEPARTAMENTO DE DEFENSA DE LOS ESTADOS UNIDOS	3	1.663.289,83				1.663.289,83
DERCO AEROSPACE INC.	1	600.000,00				600.000,00
DILLERS S.A.	8	1.546.978,42				1.546.978,42
EKINSA	1	87.200,00				87.200,00
EL CORTE INGLES S.A.	14	55.218,22				55.218,22
EMPRESA NACIONAL BAZAN DE CONSTRUCCIONES M.	10	5.330.500,00				5.330.500,00

2.1. RELACIÓN DE EMPRESAS CON IMPORTE ACUMULADO SUPERIOR A 600.000 EUROS, CLASIFICADOS POR GRUPOS DE MATERIAL

Empresas		Núm. Contratos	2004	2005	2006	2007...	Total
MISIONES DE PAZ (Continuación)							
EMPRESA NACIONAL SANTA BARBARA DE I.M.	6	696.364,94					696.364,94
EPICOM S.A.	2	453.349,90					453.349,90
EQUIPOS INDUSTRIALES DE MANUTENCION, S.A.	12	139.072,19					139.072,19
EQUIPOS MOVILES DE CAMPAÑA ARPA, S.A.	10	250.321,60					250.321,60
EUROCOPTER ESPAÑA S.A.	3	2.849.141,00					2.849.141,00
EUROPA VIA ESPAÑA S.A.	3	990.266,00					990.266,00
EXPLOSIVOS ALA VESSES,	4	2.453.526,98					2.453.526,98
F.BARCO	1	94.050,00					94.050,00
FABRICA ESPAÑOLA DE CONFECCIONES, S.A.	1	100.160,00	37.440,00				137.600,00
FABRICACIONES EXTREMEDAS, S.A.	1	843.071,00					843.071,00
FERRETERIA SANTA ENG	10	270.782,25					270.782,25
FLUIDMECANICA SUR SL	19	39.774,00					39.774,00
FRIO-CLIMA VALENTIN, S.L.	6	40.398,00					40.398,00
G.ING.REC.Y REC.JPG,SA	4	296.518,21					296.518,21
GAMESA INDUSTRIAL AUTOMOCION, S.A.	1	79.800,00					79.800,00
GAUZON IBERICA, S.L.	2	289.471,00					289.471,00
HECKLER AND KOCH GMBH	2	1.134.499,00					1.134.499,00
HEWLETT-PACKARD ESPAÑOLA, S.L.	3	116.130,60					116.130,60
HISPASAT,S.A.	6	724.262,07					724.262,07
IBERIA LINEA AEREAS, S.A.	2	3.600.000,00	8.500.000,00				12.100.000,00
INDALO A. AERONAUT.	2	12.392,40					12.392,40
INDRA ESPACIO, S.A.	8	5.363.914,49	1.355.976,68				6.719.891,17
INDRA SISTEMAS, S.A.	18	1.519.146,21					1.519.146,21
INDUSTRIA DE TURBO PROPULSORES, S.A.	1	650.000,00					650.000,00
INDUSTRIAS Y CONFEC	4	390.084,00					390.084,00
INFORMATICA EL CORTE INGLES	6	113.150,51					113.150,51

2.1. RELACIÓN DE EMPRESAS CON IMPORTE ACUMULADO SUPERIOR A 600.000 EUROS, CLASIFICADOS POR GRUPOS DE MATERIAL

Empresas		Núm. Contratos	2004	2005	2006	2007...	Total
MISIONES DE PAZ (Continuación)							
INGENIERIA DE SISTEMAS PARA LA DEFENSA DE ESPADA	1	5.774,00					5.774,00
INSTALAZA, S.A.	5	2.470.322,46					2.470.322,46
INSTRUMENTACION Y COMPONENTES, S.A.	2	18.356,80					18.356,80
INTEGRATED MEDICAL SYSTEMS, INC	1	600.000,00					600.000,00
ITURRI S.A.	15	686.654,53					686.654,53
IVECO PEGASO, S.L.	7	1.733.814,88					1.733.814,88
LANGA INDUSTRIAL,S.A.	5	529.679,99					529.679,99
LOCKHEED MARTIN AERONAUTICS SERVICES	1	620.000,00					620.000,00
MANUFACTURAS AURA, S.A.	1	617.925,00					617.925,00
MARTIN ACEDO MANUFACTURING, S.A.	2	219.565,76					219.565,76
MERCEDES BENZ	8	862.383,96					862.383,96
MIGERTRON SEGURIDAD, S.L.	2	1.679.832,00					1.679.832,00
MOBILIAR	2	9.210,26					9.210,26
NAMSA	3	7.025.837,00					7.025.837,00
NISSAN MOTOR ESPADA S.A.	1	132.497,92					132.497,92
NORTHERN TECHNOLOGIES S.L.	3	358.751,98					358.751,98
PEUGEOT ESPADA , S.A.	3	817.812,46					817.812,46
PINEDA ORTEGA SUMINISTROS IND, S.L.	6	63.941,00					63.941,00
PROSE SA.	3	3.400,00					3.400,00
RANIRO JAQUETE SA	8	6.802,26					6.802,26
REDONDO Y GARCIA	3	11.941,50					11.941,50
REPUESTOS MENENDEZ, S.L.	2	771.405,64					771.405,64
ROBOTICA ROBOTEC SL	1	24.900,00					24.900,00
ROCHE DIAGNOSTICS, S.L.	1	12.000,00					12.000,00
SERV. Y PROY. AVANZADO	4	891.766,00					891.766,00
SERVICIOS LOGISTICOS INTEGRADOS, S.A.	3	5.243.595,40					5.243.595,40

2.1. RELACIÓN DE EMPRESAS CON IMPORTE ACUMULADO SUPERIOR A 600.000 EUROS, CLASIFICADOS POR GRUPOS DE MATERIAL

Empresas		Núm. Contratos	2004	2005	2006	2007...	Total
MISIONES DE PAZ (Continuación)							
SPA MANTENIMIENTO INTEGRAL Y RECONSTRUCCION, S.A.	4	715.922,98	350.000,00				1.065.922,98
STERLING WINTHROP SA	7	301.681,46					301.681,46
SUC-AGUSTIN PLA S.L.	8	6.255,78					6.255,78
SUMINISTROS PENINSUL	9	177.812,95					177.812,95
TADIRAN LIMITED	1	2.391.590,40					2.391.590,40
TALLERES GRUYMA SL	17	1.135.823,01					1.135.823,01
TECHNIK CONSULTING ALVADE S.L.	9	1.011.819,00					1.011.819,00
TECNOBIT, S.L.	21	1.019.491,68					1.019.491,68
TECNOLOGIA EUROPEA APL. AL MOVIMIENTO S.L.	1	557.844,00					557.844,00
TECNOVE, S.L.	6	4.773.589,85					4.773.589,85
TELECOMUNICACION,ELECTRONICA Y CONMUTACION, S.A.	4	135.423,16					135.423,16
TELEFONICA SDAD OPERADORA SERVICIOS DE TELECOMUNIC	15	446.612,46					446.612,46
TOLPIN S.A.	2	232.820,00					232.820,00
TRANSMEDITERRANEA SA	3	8.472,00					8.472,00
UTILIS IBERICA. S.L.	2	284.423,00					284.423,00
VEHICULOS ESPECIALES URO ,S.A.	9	9.400.574,88					9.400.574,88
YUMA, S.A.	5	360.330,88					360.330,88

2.1. RELACIÓN DE EMPRESAS CON IMPORTE ACUMULADO SUPERIOR A 600.000 EUROS, CLASIFICADOS POR GRUPOS DE MATERIAL

Empresas	Núm. Contratos	2004	2005	2006	2007...	Total
MOBILIARIO Y ENSERES						
ALGORITMOS, PROCESOS Y DISEÑOS, S.A.	5	38.006,72				38.006,72
ALPADI S.A.	22	173.092,36				173.092,36
ASES.Y MANT.TEC.,S.L	1	1.195,00				1.195,00
BECHTLE SL	3	199.359,09				199.359,09
BERNARDO RODRIGUEZ B	1	30.918,92				30.918,92
CANON ESPADA, S.A.	73	324.699,03				324.699,03
CONSTRUCCIONES AGUILAR ZAPATA,S.L.	5	51.999,00				51.999,00
EL CORTE INGLES S.A.	404	2.570.143,90				2.570.143,90
EPICOM S.A.	1	82.360,00				82.360,00
EQUIPOS MOVILES DE CAMPA-A ARPA, S.A.	2	18.632,30				18.632,30
ESRI-ESPADA GESOSISTEMAS, S.A.	2	698.385,59	897.885,91	846.034,22	848.799,22	3.291.104,94
FERRETERIA SANTA ENG	4	8.258,44				8.258,44
FERROVIAL SERVICIOS, S.A.	1	2.971,00				2.971,00
GE CAPITAL INFORMATION TECHNOLOGY SOLUTIONS SL	25	279.001,59				279.001,59
HEWLETT-PACKARD ESPAÑOLA, S.L.	33	2.370.084,40				2.370.084,40
INDALO A.AERONAUT.	2	8.422,80				8.422,80
INDUSTRIAS Y CONFEC	1	29.400,50				29.400,50
INFORMATICA EL CORTE INGLES	21	1.224.641,71				1.224.641,71
INSTRUMENTACION Y COMPONENTES, S.A.	6	792.395,05				792.395,05
INTERNATIONAL BUSINESS MACHINESS SAE	4	1.756.309,88				1.756.309,88
ITURRI S.A.	4	25.671,10				25.671,10
MOBILIAR	182	2.128.930,20				2.128.930,20
MUDANZAS MAGENS S.L.	1	15.279,83				15.279,83
OFITA, S.A.M.M.	47	514.493,63				514.493,63
OVIDIO RIN S A	1	60.000,00				60.000,00
PIKOLIN S.A.	1	3.460,41				3.460,41

2.1. RELACIÓN DE EMPRESAS CON IMPORTE ACUMULADO SUPERIOR A 600.000 EUROS, CLASIFICADOS POR GRUPOS DE MATERIAL

Empresas		Núm. Contratos	2004	2005	2006	2007...	Total
MOBILIARIO Y ENSERES (Continuación)							
PROSE SA.		1	519,88				519,88
REDONDO Y GARCIA		4	4.526,80				4.526,80
SAFELAYER SECURE COMMUNICATIONS SA		3	2.316.000,00	236.000,00			2.552.000,00
SECURITAS SISTEMAS DE SEGURIDAD, S.A.		5	31.451,04				31.451,04
SEMA GROUP SA ESPAÑO		1	24.000,00				24.000,00
SOFTWARE AG ESPADA, S.A.		2	1.131.472,33				1.131.472,33
TECNOBIT, S.L.		3	24.710,60				24.710,60
TECNOVE, S.L.		1	11.303,00				11.303,00
TELECOMUNICACION,ELECTRONICA Y CONMUTACION, S.A.		5	126.231,16				126.231,16
TELEFONICA SDAD OPERADORA SERVICIOS DE TELECOMUNIC		11	86.638,77				86.638,77

2.1. RELACIÓN DE EMPRESAS CON IMPORTE ACUMULADO SUPERIOR A 600.000 EUROS, CLASIFICADOS POR GRUPOS DE MATERIAL

Empresas		Núm. Contratos	2004	2005	2006	2007...	Total
OTRAS INVERSIONES							
ALAVA INGENIEROS S.A.	1	8.819,48					8.819,48
ALPADI S.A.	3	150.506,90					150.506,90
ARIES INGENIERIA Y SIS.	5	136.066,00					136.066,00
CANON ESPADA, S.A.	1	6.533,00					6.533,00
CONSTRUCCIONES AERONAUTICAS ,S.A.	1	195.912,00					195.912,00
CONSTRUCCIONES AGUILAR ZAPATA,S.L.	2	43.525,00					43.525,00
DEPARTAMENTO DE DEFENSA DE LOS ESTADOS UNIDOS	2	118.227,73					118.227,73
EJERCITO ALEMAN	1	21.769.424,27	13.422.911,02	11.903.655,29			47.095.990,58
EL CORTE INGLES S.A.	6	35.033,31					35.033,31
EUROCOPTER ESPAÑA S.A.	2	32.306.398,40	1.337.766,60				33.644.165,00
EXPLOSIVOS ALAVESES,	1	92.800,00					92.800,00
GE CAPITAL INFORMATION TECHNOLOGY SOLUTIONS SL	1	16.741,05					16.741,05
HEWLETT-PACKARD ESPAÑOLA, S.L.	3	550.548,41					550.548,41
INDALO A.AERONAUT.	4	101.586,00					101.586,00
INDUSTRIAS Y CONFEC	3	33.773,42					33.773,42
INFORMATICA EL CORTE INGLES	2	120.842,32					120.842,32
INSTRUMENTACION Y COMPONENTES, S.A.	1	67.456,19					67.456,19
INTERNATIONAL BUSINESS MACHINES SAE	1	119.647,02					119.647,02
ITURRI S.A.	1	6.100,00					6.100,00
MARCONI, S.P.A.	1	5.425.130,51					5.425.130,51
MATERIALES Y CONSTRUCCIONES GAMA, SL	6	150.323,95					150.323,95
MERCEDES BENZ	12	86.906,45					86.906,45
OFITA, S.A.M.M.	1	11.964,84					11.964,84
PEUGEOT ESPADA , S.A.	2	33.758,80					33.758,80
PROSE SA.	1	107.617,35					107.617,35
REDONDO Y GARCIA	1	10.825,00					10.825,00

2.1. RELACIÓN DE EMPRESAS CON IMPORTE ACUMULADO SUPERIOR A 600.000 EUROS, CLASIFICADOS POR GRUPOS DE MATERIAL

Empresas		Núm. Contratos	2004	2005	2006	2007...	Total
OTRAS INVERSIONES (Continuación)							
REMA LEO HAAG SA.	1	12.012,24					12.012,24
SECURITAS SISTEMAS DE SEGURIDAD, S.A.	2	99.950,53					99.950,53
SIEMENS, S.A.	2	52.151,06					52.151,06
SIMAVE SEGURIDAD, S.A.	1	11.853,61					11.853,61

2.1. RELACIÓN DE EMPRESAS CON IMPORTE ACUMULADO SUPERIOR A 600.000 EUROS, CLASIFICADOS POR GRUPOS DE MATERIAL

Empresas	Núm. Contratos	2004	2005	2006	2007...	Total
OTRO MATERIAL ELECTRONICO						
CANON ESPADA, S.A.	1	10.555,00				10.555,00
DEPARTAMENTO DE DEFENSA DE LOS ESTADOS UNIDOS	1	400.000,00				400.000,00
EMPRESA NACIONAL BAZAN DE CONSTRUCCIONES M.	2	698.244,00				698.244,00
FRIO-CLIMA VALENTIN, S.L.	1	28.000,00				28.000,00
INFORMATICA EL CORTE INGLES	1	78.499,83				78.499,83
NORTHERN TECHNOLOGIES S.L.	4	205.386,56				205.386,56
RAYTHEON SYSTEMS COMPANY	1	2.807.761,67	997.479,33			3.805.241,00
TECNOBIT, S.L.	1	291.914,00				291.914,00

2.1. RELACIÓN DE EMPRESAS CON IMPORTE ACUMULADO SUPERIOR A 600.000 EUROS, CLASIFICADOS POR GRUPOS DE MATERIAL

Empresas		Núm. Contratos	2004	2005	2006	2007...	Total
OTRO MATERIAL Y EQUIPO DE APOYO LOGISTICO							
AUXILIAR DE TECNOLOGIA Y REPRESENTACION S.L.	1	51.006,00					51.006,00
DILLERS S.A.	2	675.150,25					675.150,25
EKINSA	1	695.300,00					695.300,00
EL CORTE INGLES S.A.	1	26.239,00					26.239,00
EMPRESA NACIONAL BAZAN DE CONSTRUCCIONES M.	1	194.999,97		199.999,99			394.999,96
EQUIPOS MOVILES DE CAMPA+A ARPA, S.A.	6	780.308,64					780.308,64
F.BARCO	1	351.000,00					351.000,00
FABRICA ESPA+OLA DE CONFECCIONES, S.A.	1	12.006,00					12.006,00
FLUIDMECANICA SUR SL	1	12.000,00					12.000,00
FOROVE SL.	3	67.027,00					67.027,00
GAMESA INDUSTRIAL AUTOMOCION, S.A.	1	788.700,00					788.700,00
INDRA SISTEMAS, S.A.	1	221.131,94		230.433,97			451.565,91
INGENIERIA DE SISTEMAS PARA LA DEFENSA DE ESPADA	2	393.369,63		88.809,00	63.274,00		545.452,63
MANUFACTURAS METALICAS MADRILE#AS, S.L.	3	2.317.269,00					2.317.269,00
MOBILIAR	1	21.038,76					21.038,76
NORTHERN TECHNOLOGIES S.L.	4	161.848,00					161.848,00
PAGE IBERICA S.A.	1	9.000,00					9.000,00
PIKOLIN SA.	1	1.025.938,18					1.025.938,18
PINEDA ORTEGA SUMINISTROS IND, S.L.	1	17.695,00					17.695,00
REDONDO Y GARCIA	1	1.870,00					1.870,00
ROBOTICA ROBOTEC SL	1	749.497,50					749.497,50
ROCHE DIAGNOSTICS, S.L.	1	6.077,00					6.077,00
SAINSEL SIST.NAVALES	2	697.105,00					697.105,00
SERV.Y PROY.AVANZADO	3	272.700,00					272.700,00
TEAM TECNOLOGIA EUROPEA APLICADA AL MOVIMIENTO, S.	1	2.256.649,32					2.256.649,32
TECNOBIT, S.L.	1	1.000.000,00					1.000.000,00

2.1. RELACIÓN DE EMPRESAS CON IMPORTE ACUMULADO SUPERIOR A 600.000 EUROS, CLASIFICADOS POR GRUPOS DE MATERIAL

Empresas	Núm. Contratos	2004	2005	2006	2007...	Total
OTRO MATERIAL Y EQUIPO DE APOYO LOGISTICO (Continuación)						
TECNOVE, S.L.	1	279.732,73				279.732,73
TOLPIN S.A.	1	612.000,00				612.000,00
UTILIS IBERICA, S.L.	5	572.293,00				572.293,00

2.1. RELACIÓN DE EMPRESAS CON IMPORTE ACUMULADO SUPERIOR A 600.000 EUROS, CLASIFICADOS POR GRUPOS DE MATERIAL

Empresas	Núm. Contratos	2004	2005	2006	2007...	Total
OTROS ARRENDAMIENTOS						
ALGORITMOS, PROCESOS Y DISEÑOS, S.A.	1	142.778,12				142.778,12
INFORMATICA EL CORTE INGLES	4	113.192,64				113.192,64
INTERNATIONAL BUSINESS MACHINESS SAE	1	3.294.363,96				3.294.363,96
SOFTWARE AG ESPADA, S.A.	3	491.263,60				491.263,60

2.1. RELACIÓN DE EMPRESAS CON IMPORTE ACUMULADO SUPERIOR A 600.000 EUROS, CLASIFICADOS POR GRUPOS DE MATERIAL

Empresas	Núm. Contratos	2004	2005	2006	2007...	Total
OTROS SUMINISTROS						
AERLYPER, S.A.	3	375,30				375,30
ALPADI S.A.	10	14.540,00				14.540,00
CANAGUA DE SERVICIOS I.S.I.,S.L.	2	10.993,09				10.993,09
CANON ESPADA, S.A.	4	75.071,88				75.071,88
CENTRO COOPERATIVO FARMACEUTICO CECOFAR	3	365,00				365,00
COBRA INSTALACIONES Y SERVICIOS, S.A.	3	842,00				842,00
COMERCIAL CARS SL	2	1.041,87				1.041,87
CONSTRUCCIONES AERONAUTICAS ,S.A.	3	2.431,85				2.431,85
CONSTRUCCIONES ALBERTO SERRANO E HIJOS S.L.	1	1.104,20				1.104,20
EL CORTE INGLES S.A.	189	460.032,08				460.032,08
ELECTRO RUIZ S.A.	3	3.871,90				3.871,90
ENDESA DISTRIBUCION ELECTRICA, S.L.	8	1.022.257,37				1.022.257,37
EUROPA VIA ESPA+A S.A	4	55.483,44				55.483,44
EXPLOTACIONES HOSTELERAS MASENGA, S.L.	8	3.393,16				3.393,16
FERRETERIA SANTA ENG	16	12.524,99				12.524,99
FOROVE SL.	1	12.000,00				12.000,00
GASTRONOMIA MEDITERRANEA, S.L.	7	8.228,66				8.228,66
GE CAPITAL INFORMATION TECHNOLOGY SOLUTIONS SL	1	1.630,00				1.630,00
HIDROELECT. IBERICA IBERDUERO, S.A.	5	317.638,53	310.000,00			627.638,53
IBERDROLA DISTRIBUCION ELECTRICA S.A.	16	4.901,47				4.901,47
INFORMATICA EL CORTE INGLES	1	5.000,00				5.000,00
INSTITUTO NACIONAL DE TECNICA AEROSPACIAL	1	997,60				997,60
INTEGRA MGSI S.A. Y CLECE SA UTE (UTE JAIME I)	1	2.815,88				2.815,88
ITURRI S.A.	10	652.364,21				652.364,21
MOBILIAR	7	77.753,34				77.753,34
OVIDIO RIN S A	3	25.406,68				25.406,68

2.1. RELACIÓN DE EMPRESAS CON IMPORTE ACUMULADO SUPERIOR A 600.000 EUROS, CLASIFICADOS POR GRUPOS DE MATERIAL

Empresas		Núm. Contratos	2004	2005	2006	2007...	Total
OTROS SUMINISTROS (Continuación)							
PINEDA ORTEGA SUMINISTROS IND. S.L.	5	142.403,06					142.403,06
PROSE SA.	1	467,35					467,35
REDONDO Y GARCIA	36	61.209,21					61.209,21
SERV.Y PROY.AVANZADO	1	3.949,00					3.949,00
SUC.AGUSTIN PLA S.L.	5	107.967,92					107.967,92
SUMINISTROS AMERICAN	23	54.538,82					54.538,82
SUMINISTROS DE CARTAGENA, S.L.	40	15.239,77					15.239,77
SUMINISTROS PENINSUL	30	44.831,80					44.831,80
TOLPIN S.A.	2	22.659,98					22.659,98
YUMA, S.A.	2	10.393,60					10.393,60

2.1. RELACIÓN DE EMPRESAS CON IMPORTE ACUMULADO SUPERIOR A 600.000 EUROS, CLASIFICADOS POR GRUPOS DE MATERIAL

Empresas		Núm. Contratos	2004	2005	2006	2007...	Total
PRODUCTOS ALIMENTICIOS							
1	ALBIE - EUREST COLECTIVIDADES- SERUNION-MEDITERRAN		150.000,00	360.000,00	310.000,00		820.000,00
12	ALBIE SA EUREST COLECTIVIDADES SA		975.591,04	813.367,89	295.876,26		2.084.835,19
2	ALIMENTACION ESCOLARES S.A.		87.453,60	308.556,70	257.989,68		653.999,98
2	ALONSO HIPERCAS SA, JOSE MIGUEL POVEDA SA Y TEOGEN		4.235.093,63	186.086,61			4.421.180,24
67	CARLOS BERMEJO S.L.		1.768.110,76	143.478,00			1.911.588,76
25	CENTRAL BORNE S.A.		553.361,76	409.090,87			962.452,63
26	EL CORTE INGLES S.A.		4.790,18				4.790,18
5	EREIN SUR S.L.		518.402,00	1.103.616,00	764.100,00		2.386.118,00
167	EXPLOTACIONES HOSTELERAS MASENGA, S.L.		8.837.423,74	12.669.442,00	8.710.032,00		30.216.897,74
112	G.REVILLA S.A.		4.041.384,86	296.830,00			4.338.214,86
36	GASTRONOMIA MEDITERRANEA, S.L.		1.779.743,96	2.764.158,00	1.900.313,00		6.444.214,96
12	GLOBAL ARCASA, U.T.E., LEY 18/1982 DE 26 DE MAYO		1.063.701,53	4.408.762,74	3.086.133,68		8.558.597,95
45	MUDANZAS MAGENS S.L.		794.995,89				794.995,89
7	QUALITY FOOD INDUSTRIA ALIMENTARIA S.A.		1.646.694,00				1.646.694,00
169	RANIRO JAQUETE SA		1.232.909,57	541.610,87			1.774.520,44
56	SUC-AGUSTIN PLA S.L.		579.613,93	223.409,08			803.023,01
1	TECNOVE SL UNION CASTELLANA DE ALIMENTACION UCALSA		14.463.125,00	14.824.000,00			29.287.125,00
1	U.T.E. NOROESTE CUATRO		167.437,50	546.962,50	401.850,00		1.116.250,00
20	UCALSA SA Y CLECE SA (UTE RESTAURACION NOROESTE)		2.906.961,00	7.386.330,00	3.165.570,00		13.458.861,00
1	UTE RESTAURACION SUR		4.411.494,00	12.363.264,00	8.484.102,00		25.258.860,00
1	UTE RETAURACIO BALEARS (UCALSA SA-CLECE SA.)		350.000,00	650.000,00	500.000,00		1.500.000,00
1	VANYERA3, S.L.		552.840,00	1.780.920,00	1.231.920,00		3.565.680,00
1	VEGA LA APRECIADA & GLOBAL REST. S.A.		218.448,00	752.200,00	427.950,00		1.398.598,00
1	VEGA LA APRECIADA & GLOBAL REST. S.A. & CATERING A		1.003.000,00	4.500.000,00	3.050.000,00		8.553.000,00

2.1. RELACIÓN DE EMPRESAS CON IMPORTE ACUMULADO SUPERIOR A 600.000 EUROS, CLASIFICADOS POR GRUPOS DE MATERIAL

Empresas	Núm. Contratos	2004	2005	2006	2007...	Total
PRODUCTOS FARMACEUTICOS						
AMGEN, S.A.	2	750.000,00				750.000,00
CENTRO COOPERATIVO FARMACEUTICO CECOFAR	38	621.366,09				621.366,09
FARMACEUTICA CENTRAL, S.A.	72	2.362.604,46				2.362.604,46
JANSSEN CILAG SA	1	800.000,00				800.000,00
MEDICAMENTA, S.A.	179	1.468.356,19				1.468.356,19
OVIDIO RIN S A	1	6.000,00				6.000,00
ROCHE DIAGNOSTICS, S.L.	36	1.106.409,49				1.106.409,49
STERLING WINTHROP SA	15	1.304.974,89				1.304.974,89

2.1. RELACIÓN DE EMPRESAS CON IMPORTE ACUMULADO SUPERIOR A 600.000 EUROS, CLASIFICADOS POR GRUPOS DE MATERIAL

Empresas	Núm. Contratos	2004	2005	2006	2007...	Total
PROGRAMAS ESPECIALES DE MODERNIZACIÓN						
EMPRESA NACIONAL SANTA BARBARA DE I.M.	2	11.818.717,43	2.400.000,00	5.000.000,00	700.066.000,00	719.284.717,43
IZAR CONSTRUCCIONES NAVALES, S.A.	1				360.000.000,00	360.000.000,00

2.1. RELACIÓN DE EMPRESAS CON IMPORTE ACUMULADO SUPERIOR A 600.000 EUROS, CLASIFICADOS POR GRUPOS DE MATERIAL

Empresas	Núm. Contratos	2004	2005	2006	2007...	Total
PUBLICIDAD						
GRUPO K-ARC S.A	1	5.000.000,00				5.000.000,00
MEDIAEDGECIA SL	1	7.128.180,00				7.128.180,00

2.1. RELACIÓN DE EMPRESAS CON IMPORTE ACUMULADO SUPERIOR A 600.000 EUROS, CLASIFICADOS POR GRUPOS DE MATERIAL

Empresas		Núm. Contratos	2004	2005	2006	2007...	Total
RESTO DE TRABAJOS REALIZADOS OTRAS EMPRESAS							
SERVICIOS LOGISTICOS INTEGRADOS, S.A.	1	318.620,00	637.240,00	318.620,00			1.274.480,00
ALBIE SA EUREST COLECTIVIDADES SA	3	91.086,93					91.086,93
AMPER PROGRAMAS DE ELECTRONICA Y COMUNICACIONES SA	6	1.006.434,16	189.999,97				1.196.434,13
BEGAR MEDIO AMBIENTE, S.A.	2	1.380,40					1.380,40
CANAGUA DE SERVICIOS J.S.I.,S.L.	3	18.885,00					18.885,00
CIBERNOS CONSULTING, SAU	1	50.000,00	1.100.000,00	1.100.000,00			2.250.000,00
CLECE S.A.	4	32.892,71					32.892,71
COBRA INSTALACIONES Y SERVICIOS, S.A.	1	1.362,76					1.362,76
COMERCIAL E INDUSTRIAL EUROIBERICA SA	1	2.694,56					2.694,56
COMERCIAL HERRERA Y PERDICES S.L.	10	47.675,96					47.675,96
CONSTRUCCIONES AERONAUTICAS ,S.A.	2	24.000,00					24.000,00
EL CORTE INGLÉS S.A.	2	12.505,99					12.505,99
ELECTRO RUIZ S.A.	1	457,67					457,67
EMPRESA DE TRANSFORMACION AGRARIA, S.A.	6	430.229,14					430.229,14
EMPRESA NACIONAL BAZAN DE CONSTRUCCIONES M.	1	11.347,00					11.347,00
EULEN,S.A.	36	746.848,71					746.848,71
EXPLOTACIONES HOSTELERAS MASENGA, S.L.	10	70.214,05					70.214,05
FABRICACIONES EXTREMEDAS, S.A.	4	2.756.448,22					2.756.448,22
FERRETERIA SANTA ENG	1	671,75					671,75
FERROVIAL SERVICIOS, S.A.	1	8.000,00					8.000,00
FRIO-CLIMA VALENTIN, S.L.	3	16.309,00					16.309,00
FRUCTUOSO PASCUAL E HIJOS, S.L.	1	4.141,00					4.141,00
FUNDACION GRAL UNIVERSIDAD POLITECNICA DE MADRID.	9	118.749,05					118.749,05
GASTRONOMIA MEDITERRANEA, S.L.	3	2.168,12					2.168,12
GAUZION IBERICA, S.L.	1	7.082,00					7.082,00
GE CAPITAL INFORMATION TECHNOLOGY SOLUTIONS SL	2	2.467,81					2.467,81

2.1. RELACIÓN DE EMPRESAS CON IMPORTE ACUMULADO SUPERIOR A 600.000 EUROS, CLASIFICADOS POR GRUPOS DE MATERIAL

Empresas		Núm. Contratos	2004	2005	2006	2007...	Total
RESTO DE TRABAJOS REALIZADOS OTRAS EMPRESAS (Continuación)							
INDRA SISTEMAS, S.A.	12	496.673,82					496.673,82
INFORMATICA EL CORTE INGLES	2	126.759,99	188.455,98				315.215,97
INGENIERIA DE SISTEMAS PARA LA DEFENSA DE ESPADA	27	15.162.508,55	3.009.169,74	1.065.864,00			19.237.542,29
INGENIERIA Y SERVICIOS AEROSPACIALES, S.A.	1	25.999,00					25.999,00
INSTITUTO NACIONAL DE TECNICA AEROSPACIAL	3	3.084.304,00					3.084.304,00
LIMPIEZA ACONDICIONAMIENTO	6	208.670,65					208.670,65
LOS LEBREROS	36	511.623,00					511.623,00
MEDICINA DE DIAGNOSTICO Y CONTROL, S.A.	5	3.004.575,68					3.004.575,68
MULTIANAU S.L.	11	1.168.216,38					1.168.216,38
NAMSA	1	187.000,00					187.000,00
OVIDIO RIN S A	2	21.726,00					21.726,00
PAGE IBERICA S.A.	1	79.850,00					79.850,00
PINEDA ORTEGA SUMINISTROS IND, S.L.	44	822.095,13					822.095,13
PROSE SA.	1	1.965,23					1.965,23
SCHLUMBERGERSEMA, S.A.E.	1	1.047.681,84	144.175,24				1.191.857,08
SECURITAS SISTEMAS DE SEGURIDAD, S.A.	17	151.662,96					151.662,96
SEMA GROUP SA ESPAÍO	7	1.489.368,14	144.175,24				1.633.543,38
SERVICIOS LOGISTICOS INTEGRADOS, S.A.	1	9.377,75					9.377,75
SERVICIOS PROFESIONALES Y PROYECTOS,S.L.	35	745.361,35					745.361,35
SIEMENS, S.A.	4	24.788,75					24.788,75
SOFTWARE AG ESPADA, S.A.	11	1.460.599,53					1.460.599,53
TALLERES GRUYMA SL	2	7.065,00					7.065,00
TELECOMUNICACION,ELECTRONICA Y CONMUTACION, S.A.	2	88.571,74					88.571,74
UNION DE SER.LOGISTICOS INTEGRADOS S.A.	1	1.800.000,00					1.800.000,00
VEHICULOS ESPECIALES URO ,S.A.	1	3.142,44					3.142,44

2.1. RELACIÓN DE EMPRESAS CON IMPORTE ACUMULADO SUPERIOR A 600.000 EUROS, CLASIFICADOS POR GRUPOS DE MATERIAL

Empresas	Núm. Contratos	2004	2005	2006	2007...	Total
SEGUROS						
CAJA DE SEGUROS REUNIDOS COMPAÑIA DE SEGUROS Y REA	3	4.460.911,59				4.460.911,59
CONSORCIO COMPENSACIONES DE SEGUROS	1	5.730.826,94				5.730.826,94
MAPFRE INDUSTRIAL	6	701.340,52				701.340,52
MEDICINA DE DIAGNOSTICO Y CONTROL, S.A.	2	174.157,12				174.157,12

2.1. RELACIÓN DE EMPRESAS CON IMPORTE ACUMULADO SUPERIOR A 600.000 EUROS, CLASIFICADOS POR GRUPOS DE MATERIAL

Empresas		Núm. Contratos	2004	2005	2006	2007...	Total
SISTEMA CIS							
ALAVA INGENIEROS S.A.	2	18.241,00					18.241,00
ALGORITMOS, PROCESOS Y DISEÑOS, S.A.	1	43.585,05					43.585,05
AMPER PROGRAMAS DE ELECTRONICA Y COMUNICACIONES SA	4	8.196.520,11	400.000,00				8.596.520,11
ASES.Y MANT.TEC.,S.L	4	261.450,20					261.450,20
BECHTLE SL	6	973.688,47					973.688,47
CANON ESPADA, S.A.	8	61.521,00					61.521,00
DEPARTAMENTO DE DEFENSA DE LOS ESTADOS UNIDOS	4	39.188,28	31.912,61	5.298,32			76.399,21
EPICOM S.A.	6	2.527.466,00					2.527.466,00
ESRI-ESPADA GESOSISTEMAS, S.A.	2	71.800,16					71.800,16
GE CAPITAL INFORMATION TECHNOLOGY SOLUTIONS SL	4	1.031.672,14					1.031.672,14
HEWLETT-PACKARD ESPAÑOLA, S.L.	18	1.139.966,90					1.139.966,90
INDRA ESPACIO, S.A.	5	3.368.323,00	9.209.073,00	2.900.000,00	3.093.749,00		18.571.145,00
INDRA SISTEMAS, S.A.	5	4.858.840,37	1.729.999,00	4.211.728,98	10.910.616,00		21.711.184,35
INFORMATICA EL CORTE INGLES	12	6.586.992,15	2.086.946,43	3.259.800,00	7.656.271,73		19.590.010,31
INGENIERIA DE SISTEMAS PARA LA DEFENSA DE ESPADA	4	932.239,02	1.100.000,00				2.032.239,02
INGENIERIA Y SERVICIOS AEROSPACIALES, S.A.	1	33.100,00	19.226,00				52.326,00
INSTRUMENTACION Y COMPONENTES, S.A.	1	29.412,25					29.412,25
INVESTIGACION Y CONSULTING, S.A.	2	690.315,34					690.315,34
MOBILIAR	2	37.436,00					37.436,00
NCR ESPADA, S.A.	5	771.121,79					771.121,79
NORTHERN TECHNOLOGIES S.L.	1	2.734,54					2.734,54
PAGE IBERICA S.A.	9	2.463.614,00	3.338.980,00	850.000,00	322.625,00		6.975.219,00
PROSE SA.	1	91.673,67					91.673,67
SAINSEL SIST.NAVALES	1	238.701,00					238.701,00
SECURITAS SISTEMAS DE SEGURIDAD, S.A.	2	13.693,17					13.693,17
SEGUR CONTROL SA	1	394.199,27					394.199,27

2.1. RELACIÓN DE EMPRESAS CON IMPORTE ACUMULADO SUPERIOR A 600.000 EUROS, CLASIFICADOS POR GRUPOS DE MATERIAL

Empresas	Núm. Contratos	2004	2005	2006	2007...	Total
SISTEMA CIS (Continuación)						
SIEMENS, S.A.	11	51.478,37				51.478,37
SIMAVE SEGURIDAD, S.A.	3	200.214,46	43.746,21			243.960,67
SOFTWARE AG ESPAÑA, S.A.	2	112.408,22				112.408,22
TADIRAN LIMITED	1	21.000,00				21.000,00
TECNOBIT, S.L.	4	246.859,86				246.859,86
TELECOMUNICACION, ELECTRONICA Y CONMUTACION, S.A.	6	850.589,87	293.113,47			1.143.703,34
TELEFONICA SIDAD OPERADORA SERVICIOS DE TELECOMUNIC	3	3.008.230,05	2.019.849,27	500.000,00	158.563,20	5.686.642,52

2.1. RELACIÓN DE EMPRESAS CON IMPORTE ACUMULADO SUPERIOR A 600.000 EUROS, CLASIFICADOS POR GRUPOS DE MATERIAL

Empresas		Núm. Contratos	2004	2005	2006	2007...	Total
TRANSPORTE DE MATERIAL							
AIR EUROPA LINEAS AEREAS, S.A.	1	9.503.552,00					9.503.552,00
CESAREO MARTIN-SANZ, S.A. TRANSPORTES	6	2.450.000,00					2.450.000,00
HIPERTRANS SA	8	604.358,18					604.358,18
LOS LEBREROS	1	9.000,00					9.000,00
PINEDA ORTEGA SUMINISTROS IND, S.L.	7	73.966,00					73.966,00
RED NACIONAL DE FERROCARRILES ESPADOLES	3	1.135.578,01					1.135.578,01
SERVICIOS LOGISTICOS INTEGRADOS, S.A.	8	865.190,72					865.190,72
TRANSMEDITERRANEA SA	9	148.203,25	849.999,96				998.203,21

2.1. RELACIÓN DE EMPRESAS CON IMPORTE ACUMULADO SUPERIOR A 600.000 EUROS, CLASIFICADOS POR GRUPOS DE MATERIAL

Empresas	Núm. Contratos	2004	2005	2006	2007...	Total
TRASLADO DE PERSONAL						
CWT VIAJES DE EMPRESA, S.A.	14	2.185.770,19	4.605.999,98	2.850.999,99		9.642.770,16
MUDANZAS MAGENS S.L.	1	3.966,68				3.966,68
WAGONS LITS VIAJES, S.A.	1	1.300.000,00				1.300.000,00

2.1. RELACION DE EMPRESAS CON IMPORTE ACUMULADO SUPERIOR A 600.000 EUROS, CLASIFICADOS POR GRUPOS DE MATERIAL

Empresas		Núm. Contratos	2004	2005	2006	2007...	Total
VEHÍCULOS DE TRANSPORTE TERRESTRE							
ANORTEC S.L.	1	603.311,36					603.311,36
ITURRI S.A.	1	3.228,00					3.228,00
IVECO PEGASO, S.L.	13	37.127.674,22	495.387,93				37.623.062,15
NISSAN MOTOR ESPAÑA S.A.	8	689.080,84					689.080,84
PEUGEOT ESPAÑA , S.A.	7	245.540,57					245.540,57
SERV.Y PROY.AVANZADO	4	6.086.501,04					6.086.501,04
SPA MANTENIMIENTO INTEGRAL Y RECONSTRUCCION, S.A.	1	431.526,69					431.526,69
TECNOLOGIA EUROPEA APL. AL MOVIMIENTO S.L.	1	737.064,00					737.064,00
TECNOVE, S.L.	1	176.986,00					176.986,00
VEHICULOS ESPECIALES URO .S.A.	1	355.895,24					355.895,24

2.1. RELACIÓN DE EMPRESAS CON IMPORTE ACUMULADO SUPERIOR A 600.000 EUROS, CLASIFICADOS POR GRUPOS DE MATERIAL

Empresas	Núm. Contratos	2004	2005	2006	2007...	Total
VESTUARIO						
DILLERS S.A.	3	204.933,50				204.933,50
EKINSA	5	59.973,82				59.973,82
EL CORTE INGLES S.A.	35	284.733,15				284.733,15
FABRICA ESPAÑOLA CONFECCIONES EQUIPO BÝSICO II UTE	3	9.687.316,20				9.687.316,20
FABRICA ESPAÑOLA DE CONFECCIONES, S.A.	13	2.338.103,53	204.484,00	204.484,00		2.747.071,53
INDUSTRIAS Y CONFEC	11	1.599.697,40				1.599.697,40
INYECT. Y VULCA.	5	256.006,00	208.080,00	208.080,00		672.166,00
ITURRI S.A.	35	1.258.579,59	1.214.063,00	595.768,00		3.068.410,59
LANGA INDUSTRIAL.S.A.	4	171.820,00				171.820,00
LORCA INDUSTR.	13	819.809,12	1.236.080,00	1.236.081,00		3.291.970,12
MANUFACTURAS AURA, S.A.	5	84.236,38				84.236,38
OVIDIO RIN S A	1	8.419,50				8.419,50
REDONDO Y GARCIA	3	32.220,60				32.220,60
REPUESTOS DEFENSA, S.L.	3	19.153,23				19.153,23
TOLPIN S.A.	1	9.495,85				9.495,85
YUMA, S.A.	4	1.687.703,30				1.687.703,30

2.2. Distribuidas por Ejércitos y Núcleo Central, con importe acumulado superior a 600.000 euros

2.2. RELACION DE EMPRESAS ADJUDICATARIAS, CON IMPORTE ACUMULADO SUPERIOR A 600.000 EUROS

Empresa	Ejército de Tierra		Armada		Ejército del Aire		Núcleo Central		TOTALES	
	Nº Cont.	Importe	Nº Cont.	Importe	Nº Cont.	Importe	Nº Cont.	Importe	Nº Cont.	Importe
AEG OLYMPIA, S.A. (TECOMA)	1	1.652.676,68							1	1.652.676,68
AERLYPER, S.A.	3	268.027,00	1	7.569,00	22	860.705,36	1	1.619,00	27	1.137.920,36
AGELECTRIC SA SIMAVE SA UTE LEY I					1	5.417.500,00			1	5.417.500,00
AIR EUROPA LINEAS AEREAS, S.A.	1	1.082,40					3	16.755.328,00	4	16.756.410,40
ÁLAVA INGENIEROS S.A.	2	7.760,40	1	11.235,00	7	75.000,00	8	852.358,48	18	946.353,88
ALBIE - EUREST COLECTIVIDADES- SERUNION-MEDITERRAN	1	820.000,00							1	820.000,00
ALBIE SA EUREST COLECTIVIDADES SA	28	2.587.433,17							28	2.587.433,17
ALGORITMOS, PROCESOS Y DISEÑOS, S.A.	7	703.041,79			5	87.015,59	1	142.778,12	13	932.835,50
ALIMENTACIÓN ESCOLARES S.A.	2	653.999,98							2	653.999,98
ALONSO HIPERCAS SA, JOSE MIGUEL POVEDA SA Y TEOGEN	4	4.451.013,14							4	4.451.013,14
ALPADI S.A.	21	44.019,47	1	3.294,00	30	58.471,47	15	658.489,42	67	764.274,36
AMFUEL					1	796.866,66			1	796.866,66
AMGEN, S.A.									2	750.000,00
AMPER PROGRAMAS DE ELECTRONICA Y COMUNICACIONES SA	21	31.999.752,09	2	952.089,00	3	3.937,00	1	417.616,00	27	33.373.394,09
ANORTEC S.L.	4	1.194.274,49							4	1.194.274,49
ARCION SA CONSTRUCCIONES (ARCION					2	1.006.303,00			2	1.006.303,00
ARIES INGENIERÍA Y SIS.	1	6.171,20	1	2.025,00	2	21.363,23	9	1.286.793,00	13	1.316.352,43
ARINC, INCORPORATE					1	600.000,00			1	600.000,00
ARMTEC					2	786.485,81			2	786.485,81
ASES.Y MANT.TEC.,S.L	2	24.000,00			1	1.195,00	10	1.193.115,40	13	1.218.310,40
AUXILIAR DE TECNOLOGIA Y REPRESENTACIÓN S.L.	13	459.929,29	5	200.599,00					18	660.528,29
BECHTLE SL	11	1.055.327,81			7	371.909,28	7	238.670,85	18	1.293.998,66
BEGAR MEDIO AMBIENTE, S.A.	13	249.911,72					1	1.626,73	21	623.447,73
BERNARDO RODRÍGUEZ B	2	122.020,98			26	671.687,21			28	793.708,19
BULDING MAINTENANCE S.L					4	661.063,99			1	804.871,54
CAE AVIATION TRAINING CAE									4	661.063,99

2.2. RELACION DE EMPRESAS ADJUDICATARIAS, CON IMPORTE ACUMULADO SUPERIOR A 600.000 EUROS

Empresa	Ejército de Tierra		Armada		Ejército del Aire		Núcleo Central		TOTALES	
	Nº Cont.	Importe	Nº Cont.	Importe	Nº Cont.	Importe	Nº Cont.	Importe	Nº Cont.	Importe
CAJA DE SEGUROS REUNIDOS COMPANIA DE SEGUROS Y REA	2	1.431,59	62	776.480,00			1	4.459.480,00	3	4.460.911,59
CAMAR INDUSTRIAL SA.									62	776.480,00
CANAGUA DE SERVICIOS I.S.J.,S.L.	60	868.893,17							60	868.893,17
CANAL ISABEL II	187	754.648,45			35	343.620,18	2	9.191,48	224	1.107.460,11
CANON ESPADA, S.A.	70	220.890,50	7	426.737,00	319	857.487,71	10	128.649,31	406	1.633.764,52
CARLOS BERMEJO S.L.			14	1.590.565,00	54	330.833,76			68	1.921.398,76
CASLI, S.A.	2	1.373.682,80							2	1.373.682,80
CENTRAL BORNE S.A.	25	962.452,63							25	962.452,63
CENTRO COOPERATIVO FARMACEUTICO CECOFAR	8	261.989,51			31	336.741,58	2	23.000,00	41	621.731,09
CESAREO MARTÍN-SANZ, S.A. TRANSPORTES	10	2.664.234,05							10	2.664.234,05
CIBERNOS CONSULTING, SAU					1	2.250.000,00			1	2.250.000,00
CLECE S.A.	22	1.797.885,09			14	58.591,45	4	80.464,49	40	1.936.941,03
COBRA INSTALACIONES Y SERVICIOS, S.A.	10	75.700,45	2	4.261.898,00					16	4.339.565,89
COM. HERNANDO MORENO S.L.(COHEMO)	15	2.865.169,17			4	1.967,44			15	2.865.169,17
COMERCIAL CARS SL	102	4.626.278,55			15	64.581,83			117	4.690.860,38
COMERCIAL CUETO 92 S.A.	15	241.303,55			7	476.707,58			22	718.011,13
COMERCIAL E INDUSTRIAL EUROIBERICA SA	2	799.905,43							2	799.905,43
COMERCIAL HERRERA Y PERDICES S.L.	63	2.344.890,97					2	2.301.590,00	65	4.646.480,97
COMPANÍA ESPAÑOLA DE PETRÓLEOS, S.A.	40	49.287.327,79	1	400.000,00	23	20.253.065,06	8	659.380,00	72	70.599.772,85
CONSORCIO COMPENSACIONES DE SEGUROS	1	5.730.826,94							1	5.730.826,94
CONST.V.RAMOS SL	22	714.753,35							22	714.753,35
CONSTRUCCIONES AERONAUTICAS ,S.A.					54	19.260.718,48	2	2.195.912,00	56	21.456.630,48
CONSTRUCCIONES AGUILAR ZAPATA,S.L.									47	1.005.554,00
CONSTRUCCIONES ALBERTO SERRANO E HIJOS S.L.	36	688.035,99	47	1.005.554,00	1	45.731,00			37	733.766,99
CONSULTORES DE SISTEMAS DE AERONÁUTICA, S.A.					2	610.355,84			2	610.355,84
COOPERATIVA LOGISTICA SISTEMA DE ARMAS LEOPARD	1	1.959.627,32							1	1.959.627,32

2.2. RELACION DE EMPRESAS ADJUDICATARIAS, CON IMPORTE ACUMULADO SUPERIOR A 600.000 EUROS

Empresa	Ejército de Tierra		Armada		Ejército del Aire		Núcleo Central		TOTALES	
	Nº Cont.	Importe	Nº Cont.	Importe	Nº Cont.	Importe	Nº Cont.	Importe	Nº Cont.	Importe
COPCISA, S.A.					1	3.557.682,42			1	3.557.682,42
CWT VIAJES DE EMPRESA, S.A.	16	3.376.863,63	2	5.040.000,00	1	310,00	27	4.451.018,74	46	12.868.192,37
DEPARTAMENTO DE DEFENSA DE LOS ESTADOS UNIDOS	20	24.772.404,20	12	73.396.364,00	2	1.300.000,00			34	99.468.768,20
DERCO AEROSPACE INC.			51	2.454.180,50	4	5.540.000,00			4	5.540.000,00
DESARROLLO TECNICAS INDUSTRIALES DE GALICIA, S.A.			2	328.949,00	30	173.615,78			51	2.454.180,50
DILLERS S.A.	6	2.077.631,51			2	2.192,84			38	2.580.196,29
DISA RED DE SERVICIOS PETROLIFEROS S.A.	1	1.780.933,64			1	3.606.072,00			3	1.783.126,48
EBB (UTE FORMADA POR EEAA-BDE-BAZAN)									1	3.606.072,00
EJERCITO ALEMÁN	3	49.615.738,89			1	160,00			3	49.615.738,89
EKINSA	6	842.313,82							7	842.473,82
EL CORTE INGLÉS S.A.	364	2.206.803,33	28	360.416,00	489	1.008.029,97	45	1.056.040,77	926	4.631.290,07
ELECTRO RUIZ S.A.	31	730.917,36							32	736.639,87
ELFO 2.000 S.L.			1	682.142,00					1	682.142,00
ELSAMEX SA	23	558.535,03	1	156.735,00	1	60,00			25	715.330,03
EMPRESA DE TRANSFORMACION AGRARIA, S.A	52	4.538.416,19	1	6.000,00	12	2.184.170,65	3	218.193,72	68	6.946.780,56
EMPRESA NACIONAL BAZAN DE CONSTRUCCIONES M.	7	793.123,49	154	47.344.693,00			4	266.152,52	165	48.403.969,01
EMPRESA NACIONAL SANTA BÁRBARA DE I.M.	27	725.364.184,50	4	655.788,00			2	12.367,00	33	726.032.339,50
ENDESA DISTRIBUCIÓN ELÉCTRICA, S.L.	658	1.530.800,72					108	1.337.773,50	766	2.868.574,22
EPICOM S.A.	1	691.245,00	2	133.762,00			10	2.354.639,78	13	3.179.646,78
EQUIPOS INDUSTRIALES DE MANUTENCION, S.A.	6	430.343,97					77	2.196.568,17	83	2.626.912,14
EQUIPOS MÓVILES DE CAMPAÑA ARPA, S.A.	14	1.076.181,13					11	94.394,86	25	1.170.575,99
EREN SUR S.L.	1	2.250.288,00			4	135.830,00			5	2.386.118,00
ESRI-ESPADA GESOSISTEMAS, S.A.	4	280.682,65					7	3.634.723,64	11	3.915.406,29
EULEN,S.A.	159	4.519.842,28	3	28.776,00	23	129.144,66	7	839.836,11	192	5.517.599,05
EUROCOPTER ESPAÑA S.A.	7	13.707.258,00			6	2.649.074,04	1	33.444.165,00	14	49.800.497,04
EUROCOPTER FRANCE	1	18.552.445,06							1	18.552.445,06

2.2.- RELACION DE EMPRESAS ADJUDICATARIAS, CON IMPORTE ACUMULADO SUPERIOR A 600.000 EUROS

Empresa	Ejército de Tierra		Armada		Ejército del Aire		Núcleo Central		TOTALES	
	Nº Cont.	Importe	Nº Cont.	Importe	Nº Cont.	Importe	Nº Cont.	Importe	Nº Cont.	Importe
	EUROMISSILE	2	1.201.592,68							2
EUROPAVIA ESPAÑA S.A	1	341.100,00			51	2.219.387,61			52	2.560.487,61
EXPLOSIVOS ALAVESES,	10	4.365.834,98	5	1.585.879,00	5	2.056.698,00	4	2.343.562,00	24	10.351.973,98
EXPLOTACIONES HOSTELERAS MASENGA, S.L.	238	30.384.873,76			3	24.683,00			241	30.409.556,76
F.BARCO	2	445.050,00	1	177.268,00					3	622.318,00
FABRICA ESPAÑOLA CONFECCIONES EQUIPO BASICO II UTE	3	9.687.316,20							3	9.687.316,20
FABRICA ESPAÑOLA DE CONFECCIONES, S.A.	10	2.073.264,54	2	72.000,00	3	751.412,99			15	2.896.677,53
FABRICACIONES EXTREMEÑAS, S.A.	4	2.756.448,22	1	1.200.106,00	1	843.071,00			6	4.799.625,22
FARMACEUTICA CENTRAL, S.A.	45	971.829,17			20	1.019.375,81	7	371.399,48	72	2.362.604,46
FERRETERIA SANTA ENG	53	607.977,28			68	90.777,37			121	698.754,65
FERROVIAL CONSERVACION, S.A.	1	23.856,72	1	1.052.607,00					2	1.076.463,72
FERROVIAL SERVICIOS, S.A.	10	1.113.822,49			32	210.921,43	6	288.595,01	48	1.613.338,93
FLUIDMECANICA SUR SL			112	4.131.176,00			2	27.675,00	114	4.158.851,00
FOROVE SL.	3	49.158,93	78	781.985,00					81	831.143,93
FRIO-CLIMA VALENTIN, S.L.	1	10,36	120	801.163,00			4	93.557,02	125	894.730,38
FRUCTUOSO PASCUAL E HIJOS, S.L.			48	615.521,00					48	615.521,00
FUNDACION GRAL UNIVERSIDAD POLITECNICA DE MADRID.	3	77.437,38			7	84.014,75	8	731.472,00	18	892.924,13
G.ING.REC.Y REC.JPG.SA	34	2.370.493,14			1	7.781,41			35	2.378.274,55
G.M.V., S.A.							2	5.033.908,22	2	5.033.908,22
G.REVILLA S.A.			15	4.094.366,00	97	243.848,86			112	4.338.214,86
GAMESA INDUSTRIAL AUTOMOCION, S.A.	5	1.047.511,69			1	79.800,00			6	1.127.311,69
GAS NATURAL SDG.S.A.	65	230.292,75	1	6.867,00	147	46.003,50	1	449.000,00	214	732.163,25
GASTRONOMIA MEDITERRANEA, S.L.	69	6.538.220,53							69	6.538.220,53
GAUZON IBERICA, S.L.	1	780,00	51	1.619.989,00					52	1.620.769,00
GE CAPITAL INFORMATION TECHNOLOGY SOLUTIONS SL	2	31.490,90			52	1.420.076,05	2	136.534,21	56	1.588.101,16
GENERAL ELECTRIC TECHNICAL SERVICES COMPANY, INC			1	4.058.780,99	1	544.626,00			2	4.603.406,99

2.2. RELACIÓN DE EMPRESAS ADJUDICATARIAS, CON IMPORTE ACUMULADO SUPERIOR A 600.000 EUROS

Empresa	Ejército de Tierra		Armada		Ejército del Aire		Núcleo Central		TOTALES	
	Nº Cont.	Importe	Nº Cont.	Importe	Nº Cont.	Importe	Nº Cont.	Importe	Nº Cont.	Importe
GESTION AVANZADA DE TECNOLOGIAS	7	33.440,53					15	1.055.422,69	22	1.088.863,22
ELECTRONICAS GATE	12	8.558.597,95							12	8.558.597,95
GLOBAL ARCASA, U.T.E., LEY 18/1982 DE 26 DE MAYO	440	892.953,16			18	24.887,54			458	917.840,70
GRAFICAS ZAR S.L.										
GREENCELL, S.A.							1	3.881.310,00	1	3.881.310,00
GRUPO K-ARC S.A							1	5.000.000,00	1	5.000.000,00
HECKLER AND KOCH GMBH	3	1.761.678,41							3	1.761.678,41
HEWLETT-PACKARD ESPAÑOLA, S.L.	20	781.854,91	6	793.769,76	23	277.166,73	35	3.206.518,52	84	5.059.309,92
HIDROELECT. IBERICA IBERDUERO, S.A.	83	857.901,16			61	2.817.954,81			144	3.675.855,97
HIPERTRANS SA	8	604.358,18							8	604.358,18
HISPASAT,S.A.										
HONEYWELL					2	1.133.702,00			8	9.328.508,07
HYNERGREEN TECHNOLOGIES, S.A.									2	1.133.702,00
IBERDROLA DISTRIBUCION ELECTRICA S.A.	143	2.740.820,53	2	56.587,00	169	329.201,68	5	50.411,15	319	3.177.020,36
IBERIA LINEA AEREAS, S.A.	5	88.295,46			7	39.664.126,23			12	39.752.421,69
IMAGA PROYECTOS Y CONSTRUCCIONES,					2	3.765.099,14			2	3.765.099,14
INDALO A.AERONAUT.	9	152.577,00	1	19.836,00	24	1.616.608,39			34	1.789.021,39
INDRA EMAC, S.A.					1	14.000.000,00			1	14.000.000,00
INDRA ESPACIO, S.A.	5	2.410.886,14								
INDRA SISTEMAS, S.A.	23	18.501.591,97	67	6.258.121,67	14	16.392.962,65	17	24.944.447,48	22	27.355.333,62
INDUSTRIA DE TURBO PROPULSORES, S.A.	1	2.293.770,00	1	3.395.403,00	4	1.048.400,00			6	6.737.573,00
INDUSTRIAS Y CONFECC	8	1.578.445,90	6	399.478,00	1	11.857,50	8	124.853,61	23	2.114.635,01
INFORMATICA EL CORTE INGLES	24	2.042.641,05	7	1.122.839,18	18	286.127,41	32	20.247.637,53	81	23.699.245,17
INGENIERIA DE SISTEMAS PARA LA DEFENSA DE ESPADA	16	7.057.153,81	1	239.239,00	1	4.353.492,87	42	36.471.032,89	60	48.120.918,57
INGENIERIA Y SERVICIOS AEROSPACIALES, S.A							6	969.079,00	6	969.079,00
INSTALAZA, S.A.	7	3.932.663,96							7	3.932.663,96
INSTITUTO NACIONAL DE TECNICA AEROSPACIAL	9	1.205.661,50			5	2.676.802,00	3	1.887.535,54	17	5.769.999,04

2.2. RELACIÓN DE EMPRESAS ADJUDICATARIAS, CON IMPORTE ACUMULADO SUPERIOR A 600.000 EUROS

Empresa	Ejército de Tierra		Armada		Ejército del Aire		Núcleo Central		TOTALES	
	Nº Cont.	Importe	Nº Cont.	Importe	Nº Cont.	Importe	Nº Cont.	Importe	Nº Cont.	Importe
INSTRUMENTACION Y COMPONENTES, S.A.	4	35.530,54			8	56.624,96	7	859.851,24	19	952.006,74
INTEGRA MGSI S.A.	16	500.279,82	1	108.864,00					17	609.143,82
INTEGRA MGSI S.A. Y CLECE SA UTE (UTE JAIME I)	2	1.273.805,88							2	1.273.805,88
INTEGRATED MEDICAL SYSTEMS, INC					1	600.000,00			1	600.000,00
INTERNATIONAL BUSINESS MACHINES SAE					3	198.805,35	13	5.968.044,25	16	6.166.849,60
INVESTIGACION Y CONSULTING, S.A.	3	691.610,19							3	691.610,19
INVECT.Y VULCA.			4	47.926,00	1	624.240,00			5	672.166,00
ITURRI S.A.	20	739.976,53	80	7.498.264,00	29	736.087,19	1	6.100,00	130	8.980.427,72
IVECO PEGASO, S.L.	22	38.956.334,63	1	328.008,00			1	132.000,00	24	39.416.342,63
IZAR CONSTRUCCIONES NAVALES, S.A.			9	2.202.019.529,70					9	2.202.019.529,70
JANSEN CILAG SA							1	800.000,00	1	800.000,00
KONGSBERG, S.A.			1	3.780.000,00					1	3.780.000,00
LANGA INDUSTRIAL,S.A.	10	1.289.312,31	2	17.556,00	22	104.570,44			34	1.411.438,75
LIMPIEZA ACONDICIONAMIENTO	24	938.094,25			1	161.200,00			25	1.099.294,25
LOCKHEED MARTIN AERONAUTICS SERVICES					3	1.388.274,00			3	1.388.274,00
LORCA INDUSTR.	2	181.863,92	2	1.442.873,00	9	1.667.233,20			13	3.291.970,12
LOS LEBREROS			51	623.883,00	1	395,10	2	244.497,04	54	868.775,14
MANTENIMIENTO E INGENIERIA ENERGETICA SA							10	813.519,15	10	813.519,15
MANUFACTURAS AURA, S.A.	6	702.161,38							6	702.161,38
MANUFACTURAS METALICAS MADRILEÑAS, S.L.	3	2.317.269,00							3	2.317.269,00
MAPFRE INDUSTRIAL	3	1.883,99			2	606,53	1	698.850,00	6	701.340,52
MARCONI, S.P.A.	1	5.425.130,51							1	5.425.130,51
MARIA ROSARIO GOMIZ RAMOS			14	600.892,00					14	600.892,00
MARTIN ACEDO MANUFACTURING, S.A.	12	1.329.330,82			9	226.717,58			21	1.556.048,40
MATERIALES Y CONSTRUCCIONES GAMA, SL	40	625.143,05							40	625.143,05
MEDIAEDGE CIA SL							1	7.128.180,00	1	7.128.180,00

2.2. RELACION DE EMPRESAS ADJUDICATARIAS, CON IMPORTE ACUMULADO SUPERIOR A 600.000 EUROS

Empresa	Ejército de Tierra		Armada		Ejército del Aire		Núcleo Central		TOTALES	
	Nº Cont.	Importe	Nº Cont.	Importe	Nº Cont.	Importe	Nº Cont.	Importe	Nº Cont.	Importe
MEDICAMENTA, S.A.	78	1.068.564,97			99	368.524,68	2	31.266,54	179	1.468.356,19
MEDICINA DE DIAGNOSTICO Y CONTROL, S.A.							7	3.178.732,80	7	3.178.732,80
MENDIZ ARAGONESA DE ASFALTOS S.A.	3	465.949,60			2	640.634,80			2	640.634,80
MERCEDES BENZ					24	509.656,38	5	86.705,80	32	1.062.311,78
METALSHIPS & DOCKS, S.A.U.			1	1.580.000,00					1	1.580.000,00
MIGERTRON SEGURIDAD, S.L.	5	1.762.349,17	5	1.116.488,00	1	5.599,00			11	2.884.436,17
MOBILIAR	72	478.018,26	12	110.902,00	131	542.495,36	33	1.608.717,62	248	2.740.133,24
MUDANZAS MAGENS S.L.	47	814.242,40							47	814.242,40
MULTIANAU S.L.	30	3.189.852,59	2	10.667,00			2	14.448,48	34	3.214.968,07
NAMSA	14	11.940.674,70			3	2.230.033,20			17	14.170.707,90
NCR ESPADA, S.A.			7	1.191.068,98					7	1.191.068,98
NEW TECHNOLOGIES GLOBAL SYSTEMS, S.L. Y ELECTRODAS									1	615.000,00
NISSAN MOTOR ESPADA S.A.			2	492.905,00	2	198.364,28	5	130.309,48	9	821.578,76
NORTHERN TECHNOLOGIES S.L.	22	1.086.038,86	3	83.940,00	3	48.255,13			28	1.218.233,99
OFITA, S.A.M.M.	19	122.618,45	8	75.477,00	21	110.429,38	12	310.804,42	60	619.329,25
OVIDIO RIN S A	87	439.312,43					12	398.471,00	99	837.783,43
PACIFIC PROPELLER					1	700.000,00			1	700.000,00
PAGE IBERICA S.A.	5	793.409,91	10	5.576.035,00	2	4.197.000,00	4	1.623.323,00	21	12.189.767,91
PEUGEOT ESPADA , S.A.	3	818.734,66			3	146.179,60	8	151.961,24	14	1.116.875,50
PIKOLIN S.A.	2	1.029.398,59	3	4.069,00					5	1.033.467,59
PINEDA ORTEGA NAVAL			68	821.392,00					68	821.392,00
PINEDA ORTEGA SUMINISTROS IND, S.L.			154	2.048.501,00					188	3.015.988,91
PREFABRICADOS DE CUDILLEROS, S.A. (PRECUSA)									1	1.560.700,00
PROSE SA.	36	6.262.340,79					8	969.479,44	44	7.231.820,23
QUALITY FOOD INDUSTRIA ALIMENTARIA S.A.	7	1.646.694,00							7	1.646.694,00
RADIACION Y MICROONDAS, S.A.	1	3.373,28					7	681.661,00	8	685.034,28

2.2. RELACIÓN DE EMPRESAS ADJUDICATARIAS, CON IMPORTE ACUMULADO SUPERIOR A 600.000 EUROS

Empresa	Ejército de Tierra		Armada		Ejército del Aire		Núcleo Central		TOTALES	
	Nº Cont.	Importe	Nº Cont.	Importe	Nº Cont.	Importe	Nº Cont.	Importe	Nº Cont.	Importe
RALLASA	32	648.488,19			11	37.109,40			43	685.597,59
RANIRO JAQUETE SA	48	1.246.526,24			129	520.770,08	3	33.452,98	180	1.800.749,30
RAYTHEON SYSTEMS COMPANY					1	3.805.241,00			1	3.805.241,00
RED NACIONAL DE FERROCARRILES ESPADOLÉS	9	2.411.884,67			3	1.310,20			12	2.413.194,87
REDONDO Y GARCIA	55	598.380,69	1	11.927,00	64	124.743,68	7	50.514,19	127	785.565,56
REMA LEO HAAG SA.	8	221.481,42			4	215.184,00	8	172.975,41	20	609.640,83
REPSOL COM. DE PROD. PETROLIFEROS S.A.	37	9.157.704,22	5	1.002.052,00	63	48.612.714,70	20	1.342.649,85	125	60.115.120,77
REPSOL-BUTANO	278	695.891,58			143	124.404,82			421	820.296,40
REPUESTOS DEFENSA, S.L.	29	661.961,08	1	30.143,00	6	10.515,21			36	702.619,29
REPUESTOS MENENDEZ, S.L.	29	924.121,70			6	69.484,52			35	993.606,22
RHEINMETALL WAFFE MUNITION	1	2.017.218,80							1	2.017.218,80
ROBOTICA ROBOTEC SL	2	774.397,50							2	774.397,50
ROCHE DIAGNOSTICS, S.L.	2	18.077,00	23	1.164.899,04	15	4.660,45			40	1.187.636,49
S.A. DE ELECTRONICA SUBMARINA			1	3.851,00					2	1.723.628,00
SAFELAYER SECURE COMMUNICATIONS SA									3	1.727.479,00
SAINSEL SIST.NAVALES			4	1.213.292,00					3	2.552.000,00
SANCHEZ ARAGON EUROPEA DE SERVICIOS S.L.			14	688.596,00					4	1.213.292,00
SAPA PLACENCIA, S.L.	7	1.546.820,84							14	688.596,00
SCHLUMBERGERSEMA, S.A.E.									7	1.546.820,84
SECURITAS SISTEMAS DE SEGURIDAD, S.A.	55	574.324,27	2	13.142,00	35	560.870,56			1	1.191.857,08
SEGUR CONTROL SA	1	394.199,27			7	303.387,52	9	223.363,14	101	1.371.699,97
SEMA GROUP SA ESPAÑO	1	29.566,00	1	28.812,00	1	52.276,40	2	56.998,81	10	754.585,60
SENER, INGENIERIA Y SISTEMAS, S.A.	1	170.000,00	2	146.010,00			6	1.575.700,98	9	1.686.355,38
SERV. Y PROY.AVANZADO	24	8.044.696,13	10	360.677,00	3	529.097,00	4	536.926,00	7	852.936,00
SERVICIO MILITAR DE CONSTRUCCIONES	316	45.148.825,32	8	6.105.163,00	19	5.307.227,89	7	4.520.955,00	44	13.455.425,13
SERVICIOS LOGISTICOS INTEGRADOS, S.A.	7	475.588,72	2	93.000,00	2	1.283.857,75	3	6.319.401,40	367	79.445.816,10

2.2. RELACION DE EMPRESAS ADJUDICATARIAS, CON IMPORTE ACUMULADO SUPERIOR A 600.000 EUROS

Empresa	Ejército de Tierra		Armada		Ejército del Aire		Núcleo Central		TOTALES	
	Nº Cont.	Importe	Nº Cont.	Importe	Nº Cont.	Importe	Nº Cont.	Importe	Nº Cont.	Importe
	SERVICIOS PROFESIONALES Y PROYECTOS,S.L.	84	1.072.401,93			16	235.628,16	2	35.266,00	102
SERVIMIL, S.A.	3	15.429,16			15	633.724,99	1	2.306.590,72	1	2.306.590,72
SIDA S.A.	7	63.511,77	1	4.970,00	17	50.191,41	12	541.289,61	18	649.154,15
SIEMENS, S.A.	2	9.947,28	1	9.279,00	5	184.794,41	5	443.297,10	37	659.962,79
SIMAVE SEGURIDAD, S.A.	6	711.986,59			5	750.033,00	15	2.748.876,17	13	647.317,79
SOCIEDAD PARA LAS ENSEÑANZAS AERONAUTICAS CIVILES	9	2.245.639,63	1	1.121.000,00					5	1.304.606,03
SOFTWARE AG ESPADA, S.A.	12	1.527.200,11	6	55.406,00			4	24.050,24	26	4.210.895,76
SPA MANTENIMIENTO INTEGRAL Y RECONSTRUCCION, S.A.	23	502.980,59			33	243.345,86	13	170.920,26	10	3.366.639,63
STERLING WINTHROP SA	3	779,34	43	521.951,00	47	91.722,59	3	36.701,58	22	1.606.656,35
SUC.AGUSTIN PLA S.L.	10	58.598,62	105	1.948.674,00	334	441.628,48	5	75.402,71	69	917.246,71
SUMINISTROS AMERICAN	55	1.239.134,70			141	223.225,67			96	651.154,51
SUMINISTROS DE CARTAGENA, S.L.	2	2.412.590,40							449	2.448.901,10
SUMINISTROS PENINSUL	19	2.920.792,86	1	305.053,00	15	14.832,93			201	1.537.763,08
TADIRAN LIMITED	1	2.256.649,32							2	2.412.590,40
TALLERES GRUYMA SL	13	1.486.042,83	1	112.920,00	5	63.739,00			35	3.240.678,79
TEAM TECNOLOGIA EUROPEA APLICADA AL MOVIMIENTO, S.	32	540.152,85	10	3.818.631,00	4	4.715.409,27	18	986.049,06	1	2.256.649,32
TECHNIK CONSULTING ALVADE S.L.	2	1.294.908,00							19	1.662.701,83
TECNOBIT, S.L.	1	29.287.125,00							64	10.060.242,18
TECNOLOGIA EUROPEA APL. AL MOVIMIENTO S.L.	6	1.742.993,65	3	3.498.617,93					2	1.294.908,00
TECNOVE S.L.			1	4.026.800,00					1	29.287.125,00
TECOSA	10	164.145,08	1	6.896,00	2	930.757,00			9	5.241.611,58
TECPROGESA	34	316.233,76	1	2.468,00					1	4.026.800,00
TELECOMUNICACION ELECTRONICA Y CONMUTACION, S.A.									1	2.306.590,72
TELEFONICA SDAD OPERADORA SERVICIOS DE TELECOMUNIC									2	930.757,00
THALES RAYTHEON SYSTEMS S.A.S.									2	775.500,00

2.2. RELACIÓN DE EMPRESAS ADJUDICATARIAS, CON IMPORTE ACUMULADO SUPERIOR A 600.000 EUROS

Empresa	Ejército de Tierra		Armada		Ejército del Aire		Núcleo Central		TOTALES	
	Nº Cont.	Importe	Nº Cont.	Importe	Nº Cont.	Importe	Nº Cont.	Importe	Nº Cont.	Importe
THYSSEN BOETTICHER,	7	20.191,49	1	63.345,00	7	3.028,80	7	579.049,68	22	665.614,97
TOLPIN S.A.	10	902.921,98							10	902.921,98
TRANSMEDITERRANEA SA	6	2.071.227,10			8	11.203,31			14	2.082.430,41
TURBAIR,S.A.					4	1.112.075,09			4	1.112.075,09
TURBOMECA					2	691.669,00			2	691.669,00
U.T.E. NOROESTE CUATRO	1	1.116.250,00							1	1.116.250,00
UCALSA SA Y CLECE SA (UTE RESTAURACION NOROESTE)	20	13.458.861,00							20	13.458.861,00
UNI-N FENOSA DISTRIBUCI-N, S.A.	206	687.477,11	1	11.103,00	52	52.790,15	11	264.298,09	270	1.015.668,35
UNION DE SER.LOGISTICOS INTEGRADOS S.A.	1	1.800.000,00					2	12.710,24	3	1.812.710,24
UTE CASTRILLO VAL (CLECE,S.A-TULIPAN,SA.)	1	939.521,76							1	939.521,76
UTE DRAGADOS OP SA.-INTEGRA MAGSI	1	1.099.279,32							1	1.099.279,32
UTE RESTAURACION SUR	1	25.258.860,00							1	25.258.860,00
UTE RETAURACIO BALEARIS (UCALSA SA-CLECE SA.)	1	1.500.000,00							1	1.500.000,00
UTILIS IBERICA. S.L.	9	1.388.592,88	1	169.423,00					10	1.558.015,88
VANYERA3, S.L.	1	3.565.680,00							1	3.565.680,00
VEGA LA APRECIADA & GLOBAL REST. S.A.	1	1.398.598,00							1	1.398.598,00
VEGA LA APRECIADA & GLOBAL REST. S.A. & CATERING A	1	8.553.000,00							1	8.553.000,00
VEHICULOS ESPECIALES URO ,S.A.	17	9.839.539,03			11	15.699,11			28	9.855.238,14
VIAJES EKOALFA 4, S.A.	1	920.000,00							1	920.000,00
VIGILANCIA INTEGRADA S.A	1	1.493,37			2	24.789,45	6	4.839.028,56	9	4.865.311,38
WAGONS LITS VIAJES, S.A.					1	1.300.000,00			1	1.300.000,00
YUMA, S.A.	9	1.969.884,96	1	63.920,00	5	32.290,34			15	2.066.095,30

2.3. Distribuidas por importe

2.3.1. Con importe acumulado entre 300 y 600 mil euros

2.3.1. RELACIÓN DE EMPRESAS ADJUDICATARIAS, CON IMPORTE ACUMULADO ENTRE 300 y 600 MIL EUROS

Empresas	Núm. Contratos	2004	2005	2006	2007...	Total
A. IITMA S.L.	13	410.156,93				410.156,93
ABELLO,OXIGENO-LINDE	29	302.450,49				302.450,49
ADARA ADVISORS , S.L., (REPRESENTANTE EN EUROPA DE	1	295.000,00	33.000,00			328.000,00
AGENOR MANTENIMIENTOS, SAL	14	302.210,00				302.210,00
AGILIENT TECHNOLOGIES SPAIN, S.L.	26	412.431,99				412.431,99
ALFONSO SEGUNDO E HI	12	310.132,26				310.132,26
ANGEL GABARDOS GALINDO SUCESORES SL	33	401.128,34				401.128,34
APOYO LOGISTICO INTEGRADO S.L.	6	314.020,00				314.020,00
ARGONET COMUNICACIONES, S.L.	4	373.020,00				373.020,00
ARIES INDUSTRIAL Y NAVAL SERVICIOS, S.A.	39	598.848,00				598.848,00
ASESORIA GENERAL DE PROYECTOS S.L.	4	378.612,00				378.612,00
ASTILLEROS NEUMATICOS DUARRY, S.A.	9	465.371,68	40.000,00			505.371,68
ATLAS SERVICIOS EMPRESARIALES, S.A.	39	327.961,26				327.961,26
AUTO RECAMBIOS ARAGONESA S.L.	22	397.645,61				397.645,61
AVIALI. SERVICES	1	420.556,00				420.556,00
BANSANDER DE LEASING S.A. ESTABLECIMIENTO FINANCIE	1	293.834,00	293.833,00			587.667,00
BELICOMM INFORMATION SYSTEMS SL	33	315.254,24				315.254,24
BIOS COMPUTER S.L.	18	459.398,42				459.398,42
BRUGAROLAS SOCIEDAD	11	581.584,81				581.584,81
BULL ESPADA, S.A.	10	368.998,13				368.998,13
CADMO CONOCIMIENTOS SI.-CREACION ASESORIA	1	402.540,00				402.540,00
CAMINOS CANALES Y PUERTOS SA	8	553.030,00				553.030,00
CANALES Y ESTRATEGIAS DE DISTRIBUCION S.L.	51	507.409,10				507.409,10
CAP GEMINI ERNST & YOUNG, S.L.U.	6	546.903,35				546.903,35
CELINET LOGISTIC SRL	35	335.679,65				335.679,65
CHEMIRING COUNTERMEASURES	1	177.914,00	176.035,00	176.035,00		529.984,00

2.3.1. RELACIÓN DE EMPRESAS ADJUDICATARIAS, CON IMPORTE ACUMULADO ENTRE 300 y 600 MIL EUROS

Empresas	Núm. Contratos	2004	2005	2006	2007...	Total
CLINICA SAN ROQUE , SA	1	300.000,00				300.000,00
COGEMAT, S.A	22	419.499,45				419.499,45
COMER. TECNICA RUBEDA	73	594.727,23				594.727,23
COMERCIAL. AIBAK TRS, S.L.	19	380.950,84				380.950,84
COMERCIAL ARTIIGAS E HIJOS, S.L.	90	404.102,05				404.102,05
COMERCIAL E INSTALADORA BALEAR, S.A.	3	403.806,49				403.806,49
COMERCIAL QUEMOIL SA	16	431.609,79				431.609,79
COMPADIA HIJAS DE LA CARIDAD SAN VICENTE DE PAULI D	2	408.364,36				408.364,36
CONSORCIO IVECO-FIAT OTO MELARA	1	146.367,66	241.098,44			387.466,10
CONST. O GALLO S.L.	22	505.285,04				505.285,04
CONST. Y OBRAS BENITEZ OVIEDO, S.L.	20	509.376,86				509.376,86
CONST.DIFRANSE S.L.	37	590.056,16				590.056,16
CONST.LEANDRO VIDAL	7	321.906,76				321.906,76
CONSTRUCCIONES ARBU S.A.	1	300.000,00	90.580,00			390.580,00
CONSTRUCCIONES ROGA. S.A.L.	33	344.985,88				344.985,88
CONSTRUCCIONES SOUSA E HIJOS S.L.	33	443.460,35				443.460,35
CONSTRUCCIONES Y CONTRATAS, S.A.	68	347.291,36				347.291,36
CONTISA MARTINEZ, S.L.	9	305.251,42				305.251,42
COPIADUX S.A.	13	433.042,54				433.042,54
CORPORACION COMERCIAL KANGUROS, S.A.	26	400.957,94				400.957,94
COTESA RIAS BAIXAS SL	15	550.086,76				550.086,76
DE OLANO Y LORENZO CACERES, LUIS MARIA	3	409.958,39				409.958,39
DIMAFAR, S.A.	81	335.801,34				335.801,34
DRAEGER HISPANIA S.A	51	446.569,00				446.569,00
DURGALAB SL	42	331.947,31				331.947,31
ELECNOR S.A.	9	288.813,30	77.482,05	5.503,00		371.798,35

2.3.1. RELACIÓN DE EMPRESAS ADJUDICATARIAS, CON IMPORTE ACUMULADO ENTRE 300 y 600 MIL EUROS

Empresas	Núm. Contratos	2004	2005	2006	2007...	Total
ELECTROCANTERAS S.L.	17	287.080,00	123.908,00			410.988,00
ELECTROS	4	325.105,78				325.105,78
ELEGRAI,S.L.	33	576.279,00				576.279,00
EIJINT S.A.	11	533.202,55				533.202,55
EMPRESA DE ALUMBRADO ELECTRICO DE CEUTA	89	102.413,56				102.413,56
EULEN SERVICIOS SOCIO SANITARIOS S.A.	3	485.860,00				485.860,00
EURICAR EUROPA, S.L.	173	459.569,79	62.000,00			521.569,79
EUROLIMPIEZAS PACENSE,S.L.	12	476.785,53	18.400,00			495.185,53
FELIPE DEL ROSARIO HERNANDEZ, S.L.	108	356.863,00				356.863,00
FERRETERIA UNCETA S.	48	397.569,86				397.569,86
FIAT AUTO	2	483.196,00				483.196,00
FINANZAUTO, S.A.	34	485.026,96				485.026,96
FRANC.ROCA SANCHEZ	18	459.112,00				459.112,00
FREIREMAR S.A.	12	312.349,40	199.045,44			511.394,84
FUJITSU-SIEMENS COMPUTER	5	408.421,93				408.421,93
GALINDO MORAL,FS CONSTRUCCIONES, S.L.	33	411.513,19				411.513,19
GDE CONSTRUCCIONES, S.L.	11	312.566,00				312.566,00
GRUPISA INFRAESTRUCTURAS SA FERR	1	447.440,00				447.440,00
GRUPO LINCE ASPRONA S.L.	15	466.839,55				466.839,55
GUADAIRA S.A.	19	369.743,86				369.743,86
H.S.I (HELICOPTER SUPPORT INC)	1	420.000,00				420.000,00
HIP.NTRA.SRA.DOLORES	4	467.673,04				467.673,04
ICRA SUPPLY INTERNACIONAL S.L.	12	311.577,35				311.577,35
IMPORTACIONES INDUSTRIAL,FS S.A.	29	476.356,97				476.356,97
INDUSTRIAS DEL DEZA SLI	1	367.478,00				367.478,00
INDUSTRIAS Y CONFECCIONES SA Y FABRICA ESPAÑOLA DE	1	532.684,00				532.684,00

2.3.1. RELACIÓN DE EMPRESAS ADJUDICATARIAS, CON IMPORTE ACUMULADO ENTRE 300 y 600 MIL EUROS

Empresas	Núm. Contratos	2004	2005	2006	2007...	Total
INGENICA INGENIERIA GENETICA S.L.	1	144.648,00	284.704,00	140.056,00		569.408,00
INGENIERIA APROVISIO	2	363.507,84				363.507,84
INGENIERIA DE SISTEM	3	308.899,74				308.899,74
INGENIERIA Y OBRAS ARAGONESAS DEL EBRO S.L.	1	512.476,40				512.476,40
INSTER INSTALACIONES	4	317.018,20				317.018,20
INTERTURBO S.A.	21	492.698,14	80.000,00			572.698,14
ISOCARNE S.L.	23	246.384,03	86.050,00			332.434,03
ITURRI SA FECSA INDUYCO SA LORCA INDUSTRIAL SA IND	2	529.200,00				529.200,00
JUAN Y ANTONIO CABALLERO, S.L.	31	337.914,00				337.914,00
KARDEX SISTEMAS S.A.	9	569.771,68				569.771,68
KRAFFT S.A.	8	575.410,97				575.410,97
LAZ REPRESENTACIONES S.L.	14	341.130,95				341.130,95
LEVY, RAY-SHOUP INC.	1	397.527,19				397.527,19
LIMP, ROYCA SL, MAPEFRA SA, LOS DUENDES MADR.	16	580.071,82				580.071,82
LIMPIASOL SA	22	500.860,16				500.860,16
LINK EXTERNALIZACION DE SERVICIOS S.L., UNIPERSONAL	46	403.484,80				403.484,80
LOPEZ LOPEZ, OVIDIO	12	579.000,00				579.000,00
LOZANO JIMENEZ HEREDEROS S.L.	50	312.206,00				312.206,00
MANCOBRA, S.A.	11	502.238,38	66.180,00	27.299,00		595.717,38
MANTENIMIENTOS I FERRERO	7	391.013,00				391.013,00
MARSHALL OF CAMBRIDGE AUROSPACE LIMITED	1	500.000,00				500.000,00
MASEHI, REFORMAS Y DECORACION, S.L.	16	319.259,73				319.259,73
MBDA FRANCE	1	202.746,06	344.827,59			547.573,65
MEISA DEFENSA Y TRAN.	24	585.024,95				585.024,95
METALUR TRES CAMINOS	62	305.539,24				305.539,24
MONTAJES E INSTALACIONES SEGOVIA, S.L.	16	351.471,08				351.471,08

2.3.1. RELACIÓN DE EMPRESAS ADJUDICATARIAS, CON IMPORTE ACUMULADO ENTRE 300 y 600 MIL EUROS

Empresas	Núm. Contratos	2004	2005	2006	2007...	Total
MOTORES DEL PUERTO	50	580.367,00				580.367,00
MULTISERVICIOS AEROPORTUARIOS S.A	2	277.443,66	213.310,50			490.754,16
MULTISERVICIOS TECNOLÓGICOS, S.A.	21	526.639,91	10.164,81			536.804,72
NAUTICA VARADERO MAZ	37	348.837,00	128.640,00			477.477,00
NEXTEL ENGINEERING SYSTEM S.L.	1	170.000,00	156.103,00	30.000,00		356.103,00
NT GLOBAL SYSTEMS, S.L.	3	123.030,00	333.600,00			456.630,00
OBRAS RUZ SL	28	324.106,85				324.106,85
OLAF ZEITNER	4	586.377,23				586.377,23
OMAÍA DISELABOR S.A.	6	243.625,99	231.912,50			475.538,49
OPROLER, S.A.	4	405.512,33				405.512,33
OPTIMALIA BALEAR S.L.	8	398.529,86				398.529,86
PAPELERIA RIVAS	84	400.685,92				400.685,92
PAVIMENTOS BARCELONA SA	1	342.245,46				342.245,46
PERKIN-ELMER ESPAÑA S.I..	18	324.829,20	4.971,07			329.800,27
PHILIPS IBERICA, S.A.	20	442.460,46				442.460,46
PINTURAS ANSAPE, S.L.	9	189.091,00	136.000,00			325.091,00
PLAZA DRUGS, SL	3	303.856,48				303.856,48
POWERLIMA, S.I..	37	292.256,56	32.000,00	8.000,00		332.256,56
PRAIT & WITNEY CANADA	1	359.562,00				359.562,00
PROSEGUR CIA DE SEG.	46	481.279,29	66.491,20			547.770,49
PROTEC FIRE S.A.	25	343.239,73				343.239,73
PROTECCIONES ELECTROMAGNETICAS AC S.L.	2	360.000,00				360.000,00
QUIMDUNAVAL	11	193.175,00	160.983,00			354.158,00
RAFER IIO, S.A.	161	375.361,54				375.361,54
RANK XEROX ESPAÑA=OLA,	621	325.212,75				325.212,75
RANTEC MICROWAVE SYSTEMS INC.	1	463.420,00				463.420,00

2.3.1. RELACIÓN DE EMPRESAS ADJUDICATARIAS, CON IMPORTE ACUMULADO ENTRE 300 y 600 MIL EUROS

Empresas	Núm. Contratos	2004	2005	2006	2007...	Total
RBI BREMS-UND LENKSYSTEME GMBH	1	525.861,80				525.861,80
RECAMBIOS INTERNACIONALES SA	5	313.995,58				313.995,58
REFRIGERACION GUILL.FIN	45	492.245,00	93.836,00			586.081,00
REPRESENTACIONES CHUMILLAS,S.L.	59	456.517,46	77.827,07			534.344,53
REPSOL YPE LUBRICANTES Y ESPECIALIDADES SA	2	391.493,78				391.493,78
RIVERA DE LORIANA S.L.	7	317.982,72				317.982,72
RODRIGUEZ CEDIEL, S.L.	17	457.062,95				457.062,95
ROLLS ROYCE PLC	1	565.000,00				565.000,00
SACYR SA	1	400.000,00	159.188,31			559.188,31
SAFT NIFE IBERICA, S.L.	4	272.250,08	154.777,00			427.027,08
SANFAMIENTO Y MANTENIMIENTO INTEGRAL SA	6	395.504,32				395.504,32
SEBASTIAN GUERRA GONZALEZ, SL	19	232.963,66	82.434,92			315.398,58
SEGURIBER, S.A.	2	382.386,80				382.386,80
SERATEL TECHNOLOGY, S.A.L.	2	531.328,60				531.328,60
SERLIMAN S.L.	3	531.968,95				531.968,95
SERRANO AGUILAR, S.A.L.	48	463.727,17				463.727,17
SERRAZAR S.L.	11	310.157,78				310.157,78
SERVICIOS Y PROYECTOS AVANZADOS S	2	478.500,00	32.500,00			511.000,00
SIEMENS CERBERUS, SA	21	498.472,68				498.472,68
SILVA Y VILCHES S.A.L	63	536.287,41	24.000,00			560.287,41
SIMAVE, S.A.	17	402.273,97	6.000,00			408.273,97
SOLUCIONES EMPRESA FORMACION Y SERVICIOS S.L.	54	404.741,26				404.741,26
SPANSET S.A.	9	378.189,18				378.189,18
SPEC, S.A.	24	318.159,14	67.172,00			385.331,14
SQUASH MARTIN S.A.	17	315.370,02				315.370,02
SUMINISTROS Y PLANIFICACIONES INDUSTRIALES S.A.	3	460.858,39				460.858,39

2.3.1. RELACIÓN DE EMPRESAS ADJUDICATARIAS, CON IMPORTE ACUMULADO ENTRE 300 y 600 MIL EUROS

Empresas	Núm. Contratos	2004	2005	2006	2007...	Total
SUPRA INDUSTRIA TEXTIL LDA	1	336.000,00				336.000,00
T. ANDRES MARTINEZ SA	7	242.685,00	231.515,00			474.200,00
TALLER DE CONSTRUCCION T.M.R. S.A.	3	339.925,00				339.925,00
TAPIAS RUEDA CONSTRUCCIONES Y SERVICIOS S.L.	36	430.329,02				430.329,02
TARGET TECNOLOGIA, S.A.	15	304.801,73				304.801,73
TECHNICAL ADVISORS & TRANSLATIONS, S.L.	12	467.173,47				467.173,47
TECNICAS AERONAUTICAS MADRID A.I.E.	4	475.917,65	69.200,00			545.117,65
TECNOI., Y SERV. AGRAR	10	448.736,80				448.736,80
TEDEMA EQUIPOS DE OBRAS SAL	4	332.560,80				332.560,80
TELEFONICA SISTEMAS, S.A.	13	325.869,15	22.111,43			347.980,58
TRAP SA	1	102.739,68	497.260,26			599.999,94
UMACON, S.L.	3	309.663,31				309.663,31
URBALUX S.A.	1	562.552,63				562.552,63
UTE EMPRESARIOS AGRUPADOS-DEFENSA	1	25.000,00	335.000,00			360.000,00
UTE S.I.M.SERIMSA-ISULUX WAT, S.A.	1	488.424,20				488.424,20
V. CORONADO E HIJOS	192	396.254,96				396.254,96
VIAJES HIMALAYA S.A.	2	347.764,00				347.764,00
VIVEROS JOSE DALMAU S.A.	2	300.564,37				300.564,37
VOLADURAS CONTROLADA	2	154.214,37	299.493,00			453.707,37
ZUSUP, S.I.	1	435.308,47				435.308,47

2.3.2. Con importe acumulado entre 600 mil y tres millones de euros

2.3.2. RELACIÓN DE EMPRESAS ADJUDICATARIAS, CON IMPORTE ACUMULADO ENTRE 600 MIL 3 MILLONES DE EUROS

Empresas	Núm. Contratos	2004	2005	2006	2007...	Total
AEG OLYMPIA, S.A. (TECOMA)	1	826.338,34	826.338,34			1.652.676,68
AERLYPER, S.A.	27	688.273,36	224.824,00	224.823,00		1.137.920,36
ALAVA INGENIEROS S.A.	18	886.353,88	60.000,00			946.353,88
ALBIE - FURIST COLLECTIVIDADES- SERUNION-MEDITERRAN	1	150.000,00	360.000,00	310.000,00		820.000,00
ALBIE SA FURIST COLLECTIVIDADES SA	28	1.478.189,02	813.367,89	295.876,26		2.587.433,17
ALGORITMOS, PROCESOS Y DISEÑOS, S.A.	13	932.835,50				932.835,50
ALIMENTACIÓN ESCOLARES S.A.	2	87.453,60	308.556,70	257.989,68		653.999,98
ALPADI S.A.	67	764.274,36				764.274,36
AMPUEL	1	398.433,33	398.433,33			796.866,66
AMGEN, S.A.	2	750.000,00				750.000,00
ANORTEC S.L.	4	976.011,44	218.263,05			1.194.274,49
ARCION SA CONSTRUCCIONES (ARCION	2	406.893,00	599.410,00			1.006.303,00
ARIES INGENIERÍA Y SIS.	13	297.857,43	18.495,00	900.000,00	100.000,00	1.316.352,43
ARINC, INCORPORATE	1	600.000,00	-			600.000,00
ARMTEC	2	580.289,49	206.196,32			786.485,81
ASES.Y MANT.TEC.,S.L.	13	908.310,40	310.000,00			1.218.310,40
AUXILIAR DE TECNOLOGÍA Y REPRESENTACIÓN S.L.	18	660.528,29				660.528,29
BECHTLE SI.	18	1.293.998,66				1.293.998,66
BEGAR MEDIO AMBIENTE, S.A.	21	587.648,73	35.799,00			623.447,73
BERNARDO RODRÍGUEZ B	28	721.747,58	71.960,61			793.708,19
BUILDING MAINTENANCE S.L.	1	284.039,17	520.832,37			804.871,54
CAE AVIATION TRAINING CAE	4	661.063,99				661.063,99
CAMAR INDUSTRIAL SA.	62	568.595,00	207.885,00			776.480,00
CANAGUA DE SERVICIOS I.S.J.,S.L.	60	868.893,17				868.893,17
CANAL ISABEL II	224	1.107.460,11				1.107.460,11

2.3.2. RELACIÓN DE EMPRESAS ADJUDICATARIAS, CON IMPORTE ACUMULADO ENTRE 600 MIL 3 MILLONES DE EUROS

Empresas	Núm. Contratos	2004	2005	2006	2007...	Total
CANON ESPADA, S.A.	406	1.633.764,52				1.633.764,52
CARLOS BERMEO S.L.	68	1.777.920,76	143.478,00			1.921.398,76
CASLI, S.A.	2	1.373.682,80				1.373.682,80
CENTRAL BORNE S.A.	25	553.361,76	409.090,87			962.452,63
CENTRO COOPERATIVO FARMACÉUTICO CECOFAR	41	621.731,09				621.731,09
CESAREO MARTÍN-SANZ, S.A. TRANSPORTES	10	2.664.234,05				2.664.234,05
CIBERNOS CONSULTING, SAU	1	50.000,00	1.100.000,00	1.100.000,00		2.250.000,00
CLIFE S.A.	40	943.702,59	993.238,44			1.936.941,03
COM. HERNANDO MORENO S.L.(COHEMO)	15	2.865.169,17				2.865.169,17
COMERCIAL CUIFIO 92 S.A.	22	373.011,13	165.000,00	120.000,00	60.000,00	718.011,13
COMERCIAL E INDUSTRIAL EUROIBERICA SA	2	499.905,54	299.999,89			799.905,43
CONST.V RAMOS SI.	22	714.753,35				714.753,35
CONSTRUCCIONES AGUILAR ZAPATA,S.L.	47	1.005.554,00				1.005.554,00
CONSTRUCCIONES ALBERTO SERRANO E HIJOS S.L.	37	733.766,99				733.766,99
CONSULTORES DE SISTEMAS DE AERONÁUTICA, S.A.	2	310.355,84	300.000,00			610.355,84
COOPERATIVA LOGÍSTICA SISTEMA DE ARMAS LEOPARD	1	1.586.742,77	253.878,84	119.005,71		1.959.627,32
DESARROLLO TÉCNICAS INDUSTRIALES DE GALICIA, S.A.	51	1.334.765,16	895.532,27	223.883,07		2.454.180,50
DILJERS S.A.	38	2.580.196,29				2.580.196,29
DISA RED DE SERVICIOS PETROLÍFEROS S.A.	3	348.662,15	564.415,56	575.683,71	294.365,06	1.783.126,48
EKINSA	7	842.473,82				842.473,82
ELECTRO RUIZ S.A.	32	736.639,87				736.639,87
ELFO 2.000 S.L.	1	682.142,00				682.142,00
ELSAMEX SA	25	715.330,03				715.330,03
ENDESA DISTRIBUCIÓN ELÉCTRICA, S.L.	766	2.868.574,22				2.868.574,22
EQUIPOS INDUSTRIALES DE MANUTENCIÓN, S.A.	83	1.583.086,16	1.043.825,98			2.626.912,14

2.3.2. RELACIÓN DE EMPRESAS ADJUDICATARIAS, CON IMPORTE ACUMULADO ENTRE 600 MIL 3 MILLONES DE EUROS

Empresas	Núm. Contratos	2004	2005	2006	2007...	Total
EQUIPOS MÓVILES DE CAMPAÑA ARPA, S.A.	25	1.170.575,99				1.170.575,99
EREN SUR S.L.	5	518.402,00	1.103.616,00	764.100,00		2.386.118,00
EUROMISSILE	2	601.592,68	600.000,00			1.201.592,68
EUROPANIA ESPAÑA S.A	52	2.470.587,61	89.900,00			2.560.487,61
F.BARCO	3	622.318,00				622.318,00
FABRICA ESPAÑOLA DE CONFECCIONES, S.A.	15	2.450.269,53	241.924,00	204.484,00		2.896.677,53
FARMACÉUTICA CENTRAL, S.A.	72	2.362.604,46				2.362.604,46
FERRETERÍA SANTA ENG	121	698.754,65				698.754,65
FERROVIAL CONSERVACIÓN, S.A.	2	338.604,72	737.859,00			1.076.463,72
FERROVIAL SERVICIOS, S.A.	48	1.264.400,35	326.721,68	22.216,90		1.613.338,93
FOROVI S.L.	81	831.143,93				831.143,93
FRIO-CLIMA VALENTÍN, S.L.	125	894.730,38				894.730,38
FRUCTUOSO PASCUAL E HIJOS, S.L.	48	615.521,00				615.521,00
FUNDACIÓN GRAL UNIVERSIDAD POLITÉCNICA DE MADRID.	18	511.732,13	314.192,00	67.000,00		892.924,13
G.ING.REC.Y REC.JPG,SA	35	2.161.200,19	217.074,36			2.378.274,55
GAMESA INDUSTRIAL AUTOMOCIÓN, S.A.	6	1.127.311,69				1.127.311,69
GAS NATURAL SDG,S.A.	214	732.163,25				732.163,25
GAUZZON IBÉRICA, S.L.	52	1.620.769,00				1.620.769,00
GE CAPITAL INFORMATION TECHNOLOGY SOLUTIONS SI.	56	1.588.101,16				1.588.101,16
GESTIÓN AVANZADA DE TECNOLOGÍAS ELECTRÓNICAS GATE	22	757.509,98	219.028,62	112.324,62		1.088.863,22
GRAFICAS ZAR S.L.	458	917.840,70				917.840,70
HECKLER AND KOCH GMBH	3	1.761.678,41				1.761.678,41
HIPERTRANS SA	8	604.358,18				604.358,18
HONEYWELL	2	1.133.702,00				1.133.702,00
INDALO A.AERONAUT.	34	532.175,39	508.646,00	748.200,00		1.789.021,39

2.3.2. RELACIÓN DE EMPRESAS ADJUDICATARIAS, CON IMPORTE ACUMULADO ENTRE 600 MIL 3 MILLONES DE EUROS

Empresas	Núm. Contratos	2004	2005	2006	2007...	Total
INDUSTRIAS Y CONFIECC	23	2.114.635,01				2.114.635,01
INGENIERÍA Y SERVICIOS AEROSPACIALES, S.A.	6	315.520,00	421.273,00	215.213,00	17.073,00	969.079,00
INSTRUMENTACIÓN Y COMPONENTES, S.A.	19	952.006,74				952.006,74
INTEGRA MGSJ S.A.	17	609.143,82				609.143,82
INTEGRA MGSJ S.A. Y CLECE SA UTE (UTE JAIME I)	2	638.310,88	635.495,00			1.273.805,88
INTEGRATED MEDICAL SYSTEMS, INC	1	600.000,00				600.000,00
INVESTIGACIÓN Y CONSULTING, S.A.	3	691.610,19				691.610,19
INYECT.Y VULCA.	5	256.006,00	208.080,00	208.080,00		672.166,00
JANSSEN CILAG SA	1	800.000,00				800.000,00
LANGA INDUSTRIAL,S.A.	34	1.088.010,09	323.428,66			1.411.438,75
LIMPIEZA ACONDICIONAMIENTO	25	1.099.294,25				1.099.294,25
LOCKHEED MARTÍN AERONAUTICS SERVICES	3	967.624,00	160.331,00	260.319,00		1.388.274,00
LOS FEBREROS	54	868.775,14				868.775,14
MANTENIMIENTO E INGENIERÍA ENERGÉTICA SA	10	545.535,70	267.983,45			813.519,15
MANUFACTURAS AURA, S.A.	6	702.161,38				702.161,38
MANUFACTURAS METÁLICAS MADRILEÑAS, S.L.	3	2.317.269,00				2.317.269,00
MAPERE INDUSTRIAL	6	701.340,52				701.340,52
MARIA ROSARIO GOMIZ RAMOS	14	321.035,00	279.857,00			600.892,00
MARTÍN ACEDO MANUFACTURING, S.A.	21	1.556.048,40				1.556.048,40
MATERIALES Y CONSTRUCCIONES GAMA, SL	40	625.143,05				625.143,05
MEDICAMENTA, S.A.	179	1.468.356,19				1.468.356,19
MENDIZ ARAGONESA DE ASFALTOS S.A.	2	640.634,80				640.634,80
MERCEDES BENZ	32	1.020.311,78	42.000,00			1.062.311,78
METALSHIPS & DOCKS, S.A.U.	1	264.477,00	1.315.523,00			1.580.000,00
MIGERTRON SEGURIDAD, S.L.	11	2.884.436,17				2.884.436,17

2.3.2. RELACIÓN DE EMPRESAS ADJUDICATARIAS, CON IMPORTE ACUMULADO ENTRE 600 MIL 3 MILLONES DE EUROS

Empresas	Núm. Contratos	2004	2005	2006	2007...	Total
MOBILIAR	248	2.740.133,24				2.740.133,24
MUDANZAS MAGENS S.L.	47	814.242,40				814.242,40
NCR ESPADA, S.A.	7	1.191.068,98				1.191.068,98
NEW TECHNOLOGIES GLOBAL SYSTEMS, S.L. Y ELECTRODAS	1	218.000,00	264.000,00	133.000,00		615.000,00
NISSAN MOTOR ESPADA S.A.	9	821.578,76				821.578,76
NORTHERN TECHNOLOGIES S.L.	28	1.131.108,35	65.525,64	21.600,00		1.218.233,99
OFFTA, S.A.M.M.	60	619.329,25				619.329,25
OVIDIO RIN S A	99	837.783,43				837.783,43
PACIFIC PROPELLER	1	400.000,00	300.000,00			700.000,00
PEUGEOT ESPADA , S.A.	14	1.116.875,50				1.116.875,50
PIKOLIN SA.	5	1.033.467,59				1.033.467,59
PINEDA ORTEGA NAVAL	68	821.392,00				821.392,00
PREFABRICADOS DE CUDILLOS, S.A. (PREFCUSA)	1	1.560.700,00				1.560.700,00
QUALITY FOOD INDUSTRIA ALIMENTARIA S.A.	7	1.646.694,00				1.646.694,00
RADIACIÓN Y MICROONDAS, S.A.	8	565.034,28	120.000,00			685.034,28
RALLASA	43	685.597,59				685.597,59
RANIRO JAQUETE SA	180	1.259.138,43	541.610,87			1.800.749,30
RED NACIONAL DE FERROCARRILES ESPAÑOLES	12	2.272.619,88	140.574,99			2.413.194,87
REDONDO Y GARCÍA	127	785.565,56				785.565,56
REMA LEO HAAG SA.	20	609.640,83				609.640,83
REPSOL-BUTANO	421	820.296,40				820.296,40
REPUESTOS DEFENSA, S.L.	36	702.619,29				702.619,29
REPUESTOS MENDIÉZ, S.L.	35	963.606,22	30.000,00			993.606,22
RHEINMETALL WAFFE MUNITION	1	2.017.218,80				2.017.218,80
ROBOTICA ROBOTEC SI.	2	774.397,50				774.397,50

2.3.2. RELACIÓN DE EMPRESAS ADJUDICATARIAS, CON IMPORTE ACUMULADO ENTRE 600 MIL 3 MILLONES DE EUROS

Empresas	Núm. Contratos	2004	2005	2006	2007...	Total
ROCHE DIAGNOSTICS, S.L.	40	1.187.636,49				1.187.636,49
S.A. DE ELECTRÓNICA SUBMARINA	3	377.479,00	360.000,00	930.000,00	60.000,00	1.727.479,00
SAFELAYER SECURE COMMUNICATIONS SA	3	2.316.000,00	236.000,00			2.552.000,00
SAINSEL SIST.NAVALES	4	1.213.292,00				1.213.292,00
SANCHEZ ARAGÓN EUROPEA DE SERVICIOS S.L.	14	88.597,00	299.999,00	300.000,00		688.596,00
SAPA PLACENCIA, S.L.	7	1.546.820,84				1.546.820,84
SCHLUMBERGERSEMA, S.A.IE.	1	1.047.681,84	144.175,24			1.191.857,08
SECURITAS SISTEMAS DE SEGURIDAD, S.A.	101	1.371.699,97				1.371.699,97
SEGUR CONTROL SA	10	754.585,60				754.585,60
SIEMA GROUP SA ESPAÑO	9	1.542.180,14	144.175,24			1.686.355,38
SIENER, INGENIERÍA Y SISTEMAS, S.A.	7	656.926,00	121.810,00	74.200,00		852.936,00
SERVICIOS PROFESIONALES Y PROYECTOS,S.L.	102	1.343.296,09				1.343.296,09
SERVIMIL, S.A.	1	2.306.590,72				2.306.590,72
SIDA S.A.	18	627.554,15	10.800,00	10.800,00		649.154,15
SIEMENS, S.A.	37	659.962,79				659.962,79
SIMAVE SEGURIDAD, S.A.	13	603.571,58	43.746,21			647.317,79
SOCIEDAD PARA LAS ENSEÑANZAS AERONÁUTICAS CIVILES	5	754.606,03	350.000,00	200.000,00		1.304.606,03
STIRLING WINTHROP SA	22	1.606.656,35				1.606.656,35
SUC.AGUSTIN PLA S.L.	69	693.837,63	223.409,08			917.246,71
SUMINISTROS AMERICAN	96	651.154,51				651.154,51
SUMINISTROS DE CARTAGENA, S.L.	449	2.232.519,69	216.381,41			2.448.901,10
SUMINISTROS PENINSUL	201	1.537.763,08				1.537.763,08
TADIRAN LIMITED	2	2.412.590,40				2.412.590,40
TEAM TECNOLOGÍA EUROPEA APLICADA AL MOVIMIENTO, S.	1	2.256.649,32				2.256.649,32
TECHNIK CONSULTING ALYADE S.L.	19	1.662.701,83				1.662.701,83

2.3.2. RELACIÓN DE EMPRESAS ADJUDICATARIAS, CON IMPORTE ACUMULADO ENTRE 600 MIL 3 MILLONES DE EUROS

Empresas	Núm. Contratos	2004	2005	2006	2007...	Total
TECNOLOGÍA EUROPEA APL. AL MOVIMIENTO S.L.	2	1.294.908,00				1.294.908,00
TECPROGESA	2	653.593,00	277.164,00			930.757,00
TELECOMUNICACION, ELECTRONICA Y CONMUTACION, S.A.	31	1.400.970,99	293.113,47			1.694.084,46
THALES RAYTHEON SYSTEMS S.A.S.	2	445.800,00		329.700,00		775.500,00
THYSSEN BOETTCHER,	22	633.941,97	31.673,00			665.614,97
TOLPIN S.A.	10	902.921,98				902.921,98
TRASMEDITERRÁNEA SA	14	1.232.430,45	849.999,96			2.082.430,41
TURBAIR,S.A.	4	432.075,09	680.000,00			1.112.075,09
TURBOMECA	2	691.669,00				691.669,00
UTILE NOROESTE CUATRO	1	167.437,50	546.962,50	401.850,00		1.116.250,00
UNILENOSA DISTRIBUCI-N, S.A.	270	1.015.668,35				1.015.668,35
UNION DE SER LOGISTICOS INTEGRADOS S.A.	3	1.812.710,24				1.812.710,24
UTE CASTRILLO VAL. (CLFCTE,S-A-TULIPAN,SA)	1	469.760,88	469.760,88			939.521,76
UTE DRAGADOS OP SA-INTEGRA MAGSI	1	549.639,66	549.639,66			1.099.279,32
UTE REFAURACIO BALEARS (UCALSA SA-CLFCE: SA.)	1	350.000,00	650.000,00	500.000,00		1.500.000,00
UTILIS IBÉRICA. S.L.	10	1.558.015,88				1.558.015,88
VEGA LA APRECIADA & GLOBAL REST. S.A.	1	218.448,00	752.200,00	427.950,00		1.398.598,00
VIAJES EKOALFA 4, S.A.	1	920.000,00				920.000,00
WAGONS LITS VIAJES, S.A.	1	1.300.000,00				1.300.000,00
YUMA, S.A.	15	2.066.095,30				2.066.095,30

2.3.3. Con importe acumulado superior a tres millones de euros

2.3.3. RELACIÓN DE EMPRESAS ADJUDICATARIAS, CON IMPORTE ACUMULADO SUPERIOR A 3 MILLONES DE EUROS

Empresas	Núm. Contratos	2004	2.005	2.006	2007...	Total
AGELECTRIC SA SIMAVE SA UTE LEY I	1	617.500,00	3.000.000,00	1.800.000,00		5.417.500,00
AIR EUROPA LÍNEAS AÉREAS, S.A.	4	16.756.410,40				16.756.410,40
ALONSO HIPERCAS SA, JOSÉ MIGUEL BÓVEDA SA Y TEOGEN	4	4.264.926,53	186.086,61			4.451.013,14
AMPER PROGRAMAS DE ELECTRÓNICA Y COMUNICACIONES SA	27	31.189.833,51	1.385.674,84	398.942,87	398.942,87	33.373.394,09
CAJA DE SEGUROS REUNIDOS COMPAÑIA DE SEGUROS Y REA	3	4.460.911,59				4.460.911,59
COBRA INSTALACIONES Y SERVICIOS, S.A.	16	548.765,89	2.150.000,00	1.640.800,00		4.339.565,89
COMERCIAL CARS SL	117	4.660.860,38	30.000,00			4.690.860,38
COMERCIAL HERRERA Y PERDICES S.L.	65	2.979.890,97	820.980,00	845.610,00		4.646.480,97
COMPAÑIA ESPAÑOLA DE PETRÓLEOS, S.A.	72	19.888.877,47	20.233.356,21	20.226.376,57	10.251.162,60	70.599.772,85
CONSORCIO COMPENSACIONES DE SEGUROS	1	5.730.826,94				5.730.826,94
CONSTRUCCIONES AERONÁUTICAS, S.A.	56	12.692.374,48	7.049.888,00	1.714.368,00		21.456.630,48
COPCISA, S.A.	1	460.342,62	2.500.000,00	597.339,80		3.557.682,42
CWT VIAJES DE EMPRESA, S.A.	46	5.411.192,40	4.605.999,98	2.850.999,99		12.868.192,37
DEPARTAMENTO DE DEFENSA DE LOS ESTADOS UNIDOS	34	33.348.722,16	20.025.737,73	19.134.340,87	26.959.967,44	99.468.768,20
DERCO AEROSPACE INC.	4	1.740.000,00	2.200.000,00	1.600.000,00		5.540.000,00
EBB (UTE FORMADA POR EEAA+BDE-BAZAN)	1	901.518,00	1.803.036,00	901.518,00		3.606.072,00
EJERCITO ALEMÁN	3	24.170.166,94	13.541.916,66	11.903.655,29		49.615.738,89
EL CORTE INGLÉS S.A.	926	4.631.290,07				4.631.290,07
EMPRESA DE TRANSFORMACIÓN AGRARIA, S.A.	68	6.603.883,06	342.897,50			6.946.780,56
EMPRESA NACIONAL BAZAN DE CONSTRUCCIONES M.	165	44.674.476,50	3.729.492,51			48.403.969,01
EMPRESA NACIONAL SANTA BARBARA DE I.M.	33	17.696.239,52	3.072.549,98	5.197.550,00	700.066.000,00	726.032.339,50
EPICOM S.A.	13	3.179.646,78				3.179.646,78
ESRI-ESPADA GESOSISTEMAS, S.A.	11	1.118.188,22	1.094.284,63	854.134,22	848.799,22	3.915.406,29
EULEN,S.A.	192	5.504.359,99	13.239,06			5.517.599,05
EUROCOPTER ESPAÑA S.A.	14	48.462.730,44	1.337.766,60			49.800.497,04

2.3.3. RELACIÓN DE EMPRESAS ADJUDICATARIAS, CON IMPORTE ACUMULADO SUPERIOR A 3 MILLONES DE EUROS

Empresas	Núm. Contratos	2004	2.005	2.006	2007...	Total
EUROCOPTER FRANCE	1	18.552.445,06				18.552.445,06
EXPLOSIVOS ALAVESES,	24	5.437.809,98	2.644.533,00	2.122.561,00	147.070,00	10.351.973,98
EXPLOTACIONES HOSTELERAS MASENGA, S.L.	241	9.030.082,76	12.669.442,00	8.710.032,00		30.409.556,76
FABRICA ESPAÑOLA CONFESIONES EQUIPO BÁSICO II UTE	3	9.687.316,20				9.687.316,20
FABRICACIONES EXTREMAÑAS, S.A.	6	3.699.625,22	1.100.000,00			4.799.625,22
FLUIDMECANICA SUR SL	114	2.278.298,00	1.690.553,00	190.000,00		4.158.851,00
G.M.V., S.A.	2	346.880,00	1.807.918,00	1.754.380,00	1.124.730,22	5.033.908,22
G.REVILLA S.A.	112	4.041.384,86	296.830,00			4.338.214,86
GASTRONOMÍA MEDITERRÁNEA, S.L.	69	1.873.749,53	2.764.158,00	1.900.313,00		6.538.220,53
GENERAL ELECTRIC TECHNICAL SERVICES COMPANY INC.	2	4.603.406,99				4.603.406,99
GLOBAL ARCASA, U.T.E., I.EY 18/1982 DE 26 DE MAYO	12	1.063.701,53	4.408.762,74	3.086.133,68		8.558.597,95
GREENCELL, S.A.	1	899.410,00	1.981.900,00	1.000.000,00		3.881.310,00
GRUPO K-ARC S.A	1	5.000.000,00				5.000.000,00
HEWLETT-PACKARD ESPAÑOLA, S.L.	84	5.027.309,92	32.000,00			5.059.309,92
HIDROELECT. IBÉRICA IBERDUERO, S.A.	144	2.550.855,97	1.125.000,00			3.675.855,97
HISPASAT,S.A.	8	3.626.012,07	5.702.496,00			9.328.508,07
HYNERGREEN TECHNOLOGIES, S.A.	3	992.410,00	2.131.980,00	1.097.000,00		4.221.390,00
IBERDROLA DISTRIBUCIÓN ELÉCTRICA S.A.	319	3.177.020,36				3.177.020,36
IBERIA LÍNEA AÉREAS, S.A.	12	30.692.682,69	9.059.739,00			39.752.421,69
IMAGA PROYECTOS Y CONSTRUCCIONES,	2	400.000,00	2.167.572,35	1.197.526,79		3.765.099,14
INDRA EMAC, S.A.	1	9.600.000,00	4.400.000,00			14.000.000,00
INDRA ESPACIO, S.A.	22	9.284.883,13	11.876.701,49	3.100.000,00	3.093.749,00	27.355.333,62
INDRA SISTEMAS, S.A.	131	26.951.351,01	32.484.278,74	27.376.777,00	19.105.503,00	105.917.909,75
INDUSTRIA DE TURBO PROPULSORES, S.A.	6	4.842.170,00	1.145.403,00	750.000,00		6.737.573,00
INFORMÁTICA EL CORTE INGLÉS	81	9.710.535,06	3.072.638,38	3.259.800,00	7.656.271,73	23.699.245,17

2.3.3. RELACIÓN DE EMPRESAS ADJUDICATARIAS, CON IMPORTE ACUMULADO SUPERIOR A 3 MILLONES DE EUROS

Empresas	Núm. Contratos	2004	2.005	2.006	2007...	Total
INGENIERÍA DE SISTEMAS PARA LA DEFENSA DE ESPADA	60	32.865.521,62	12.100.239,56	3.155.157,39		48.120.918,57
INSTALAZA, S.A.	7	3.932.663,96				3.932.663,96
INSTITUTO NACIONAL DE TÉCNICA AEROSPACIAL	17	5.769.999,04				5.769.999,04
INTERNATIONAL BUSINESS MACHINESS SAE	16	6.166.849,60				6.166.849,60
ITURRI S.A.	130	5.091.222,72	1.833.820,00	1.435.628,00	619.757,00	8.980.427,72
IVECO PEGASO, S.L.	24	38.920.954,70	495.387,93			39.416.342,63
IZAR CONSTRUCCIONES NAVALES, S.A.	9	14.899.029,00	23.937.992,00	20.517.348,70	2.142.665.160,00	2.202.019.529,70
KONGSBERG, S.A.	1	599.940,00	2.190.708,00	989.352,00		3.780.000,00
LORCA INDUSTRI.	13	819.809,12	1.236.080,00	1.236.081,00		3.291.970,12
MARCONI, S.P.A.	1	5.425.130,51				5.425.130,51
MEDIAEDGEIA SL	1	7.128.180,00				7.128.180,00
MEDICINA DE DIAGNOSTICO Y CONTROL, S.A.	7	3.178.732,80				3.178.732,80
MULTIANAU S.L.	34	2.971.017,40	243.950,67			3.214.968,07
NAMSA	17	13.466.382,90	557.111,00	147.214,00		14.170.707,90
PAGE IBÉRICA S.A.	21	3.408.321,94	5.968.020,97	2.490.800,00	322.625,00	12.189.767,91
PINEDA ORTEGA SUMINISTROS IND, S.L.	188	3.015.988,91				3.015.988,91
PROSE SA.	44	7.231.820,23				7.231.820,23
RAYTHEON SYSTEMS COMPANY	1	2.807.761,67	997.479,33			3.805.241,00
REPSOL COM. DE PROD. PETROLÍFEROS S.A.	125	32.045.243,59	24.612.874,29	2.346.929,19	1.110.073,70	60.115.120,77
SERVÍ PROY.AVANZADO	44	9.736.845,14	1.676.579,99	2.042.000,00		13.455.425,13
SERVICIO MILITAR DE CONSTRUCCIONES	367	60.012.158,88	17.994.196,76	1.439.460,46		79.445.816,10
SERVICIOS LOGÍSTICOS INTEGRADOS, S.A.	14	7.215.987,87	637.240,00	318.620,00		8.171.847,87
SOFTWARE AG ESPADA, S.A.	26	3.999.024,76	211.871,00			4.210.895,76
SPA MANTENIMIENTO INTEGRAL Y RECONSTRUCCIÓN, S.A.	10	2.079.139,66	1.287.499,97			3.366.639,63
TALLERES GRUYMA SL	35	2.076.016,34	1.164.662,45			3.240.678,79

2.3.3. RELACIÓN DE EMPRESAS ADJUDICATARIAS, CON IMPORTE ACUMULADO SUPERIOR A 3 MILLONES DE EUROS

Empresas	Núm. Contratos	2004	2.005	2.006	2007...	Total
TECNOBIT, S.L.	64	5.554.818,18	1.805.424,00	2.700.000,00		10.060.242,18
TECNOVE SL UNIÓN CASTELLANA DE ALIMENTACIÓN UCALSA	1	14.463.125,00	14.824.000,00			29.287.125,00
TECNOVE, S.L.	9	5.241.611,58				5.241.611,58
TECOSA	1	236.000,00	2.150.000,00	1.640.800,00		4.026.800,00
TELEFÓNICA EDAD OPERADORA SERVICIOS DE TELECOMUNIC	81	4.058.005,52	2.019.849,27	500.000,00	158.563,20	6.736.417,99
UCALSA SA Y CLECE SA (UTE RESTAURACIÓN NOROESTE)	20	2.906.961,00	7.386.330,00	3.165.570,00		13.458.861,00
UTE RESTAURACIÓN SUR	1	4.411.494,00	12.363.264,00	8.484.102,00		25.258.860,00
VANYERA3, S.L.	1	552.840,00	1.780.920,00	1.231.920,00		3.565.680,00
VEGA LA APRECIADA & GLOBAL REST. S.A. & CATERING A	1	1.003.000,00	4.500.000,00	3.050.000,00		8.553.000,00
VEHÍCULOS ESPECIALES URO S.A.	28	9.855.238,14				9.855.238,14
VIGILANCIA INTEGRADA S.A	9	4.865.311,38				4.865.311,38

3. Importe total contratado distribuido por clase de material

3. IMPORTE TOTAL CONTRATADO DISTRIBUIDO POR CLASE DE MATERIAL

Clase Material	Ejército de Tierra		Armada		Ejército del Aire		Núcleo Central		TOTALES	
	Nº Cont.	Importe	Nº Cont.	Importe	Nº Cont.	Importe	Nº Cont.	Importe	Nº Cont.	Importe
Actividades culturales	2.870	9.758.194,27	17	5.955.372,00	1.249	3.206.167,37	53	518.229,88	4.189	19.437.963,52
Aeronaves	3	21.427.570,86			442	30.000.989,08			445	51.428.559,94
Agua	1.146	3.866.504,76	12	76.764,00	393	1.192.373,69	2	9.191,48	1.553	5.144.833,93
Armamento ligero	23	10.059.371,57	44	8.797.676,90	41	674.633,85			108	19.531.682,32
Arrendamientos de material de transportes					466	322.317,42			466	322.317,42
Arrendamientos de mobiliario y enseres	18	285.370,57	4	230.785,00	19	43.172,00			41	559.327,57
Arrendamientos de terrenos	12	55.713,60					2	12.856,40	14	68.570,00
Asistencia Sanitaria de las FAS	106	1.887.417,36			42	248.117,63	169	3.861.969,00	317	5.997.503,99
Buques			14	1.883.526.372,95					14	1.883.526.372,95
Combustible	71	55.872.587,05	47	1.711.519,00	50	67.484.241,41	16	1.107.063,27	184	126.175.410,73
Comunicaciones	357	1.498.163,39			139	202.314,06			496	1.700.477,45
Energía eléctrica	2.350	9.383.926,96	7	22.580,00	384	2.956.552,51	20	504.377,80	2.761	12.867.437,27
Enseñanza e Instrucción	94	682.733,21			423	815.875,15			517	1.498.608,36
Estudios y trabajos técnicos	24	8.854.949,94	18	154.926,00			28	6.709.007,01	70	15.718.882,95
Gas	843	8.487.220,73	17	168.382,00	537	2.669.262,35	17	1.339.922,73	1.414	12.664.787,81
Gastos diversos	97	1.012.359,88			331	152.243,36	9	51.718,35	437	1.216.321,59
Infraestructura	292	47.312.934,94	221	25.786.589,00	107	18.665.445,96	224	19.749.309,67	844	111.514.279,57
Investigación y desarrollo de las FAS	1	25.200,00					284	107.769.035,23	285	107.794.235,23
Limpieza	1.847	27.717.245,94	47	706.306,00	736	5.625.375,47	93	7.464.363,24	2.723	41.513.290,65

3. IMPORTE TOTAL CONTRATADO DISTRIBUIDO POR CLASE DE MATERIAL.

Clase Material	Ejército de Tierra		Armada		Ejército del Aire		Núcleo Central		TOTALES	
	Nº Cont.	Importe	Nº Cont.	Importe	Nº Cont.	Importe	Nº Cont.	Importe	Nº Cont.	Importe
Locomocion	51	5.983.309,95					2	795.991,36	53	6.779.301,31
Mantenimiento Armamento y Material	11.985	129.164.977,97	3.601	124.192.012,13	7.163	134.758.540,03	339	4.812.658,84	23.088	392.928.188,97
Mantenimiento CIS	228	7.608.789,77	81	2.252.887,19	534	3.716.274,21	188	7.831.381,01	1.031	21.409.332,18
Mantenimiento de Infraestructura	4.852	48.453.547,57	454	4.125.807,00	6.017	17.806.307,99	194	4.234.865,04	11.517	74.620.527,60
Material de Artilleria	2	1.276.349,13							2	1.276.349,13
Material de oficina	4.533	11.098.264,47	42	622.009,00	2.604	1.984.984,38	74	1.661.061,87	7.253	15.366.319,72
Material deportivo, didactico	129	348.658,20			214	127.214,73	50	155.587,81	393	631.460,74
Medios acorazados y mecanizados	2	960.400,00							2	960.400,00
Misiles y torpedos	8	17.819.797,12			1	4.602,38			9	17.824.399,50
Misiones de paz	788	84.333.449,89	315	13.849.387,60	580	23.063.088,69	114	20.253.592,45	1.797	141.499.518,63
Mobiliario y Enseres	1.183	6.795.203,82	44	2.148.735,00	1.259	4.663.334,58	314	33.203.356,69	2.800	46.810.630,09
Otras Inversiones	54	61.985.254,55	12	289.583,00	17	172.871,09	137	37.230.470,54	220	99.678.179,18
Otro material electronico	15	1.424.351,71	6	755.899,00	3	4.208.484,70			24	6.388.735,41
Otro material y equipo de apoyo logistico	81	14.686.277,79	41	2.610.278,00	8	59.802,09	3	304.493,76	133	17.660.851,64
Otros arrendamientos							25	5.201.748,58	25	5.201.748,58
Otros gastos diversos	103	1.444.819,02	2	8.611,00	35	30.113,36			140	1.483.543,38
Otros suministros	6.041	11.503.069,29	86	1.441.614,00	6.765	5.202.412,01	167	2.390.411,40	13.059	20.537.506,70
Productos alimenticios	1.044	155.186.633,52	177	9.377.018,00	4.311	8.299.577,78	56	1.659.661,99	5.588	174.522.891,29
Productos farmaceuticos	446	6.810.294,23	24	174.897,00	1.132	2.507.001,35	395	7.255.625,41	1.997	16.747.817,99

3. IMPORTE TOTAL CONTRATADO DISTRIBUIDO POR CLASE DE MATERIAL

Clase Material	Ejército de Tierra		Armada		Ejército del Aire		Núcleo Central		TOTALES	
	Nº Cont.	Importe	Nº Cont.	Importe	Nº Cont.	Importe	Nº Cont.	Importe	Nº Cont.	Importe
Programas especiales de modernización	2	719.284.717,43	1	360.000.000,00					3	1.079.284.717,43
Protocolo	243	343.770,77			627	188.931,93	7	79.023,53	877	611.726,23
Publicidad	312	882.591,96	1	11.987,00	329	234.542,49	118	13.614.447,63	760	14.743.569,08
Repuestos de armamento	64	965.581,04			4	200.143,00	35	447.123,81	103	1.612.847,85
Resto de Trabajos realizados por otras empresas	1.226	22.165.730,66	213	2.936.274,00	1.692	8.809.481,45	330	30.269.215,98	3.461	64.180.702,09
Seguros	26	5.831.665,87							35	11.178.657,83
Sistema CIS	75	12.185.462,36	65	7.815.429,94	46	8.792.786,23	108	70.109.740,08	294	98.903.418,61
Transporte de material	245	6.265.288,54	15	150.430,00	140	107.428,45	4	9.932.212,00	404	16.455.358,99
Traslado de personal	16	1.414.528,06	2	5.040.000,00	2	1.330.000,00	5	4.149.933,82	25	11.934.461,88
Vehiculos de transporte terrestre	25	45.566.252,47	3	688.024,00	4	156.463,56	8	687.727,89	40	47.098.467,92
Vestuario	379	20.217.895,32	62	4.423.527,00	189	3.834.407,62	18	362.949,83	648	28.838.779,77

- 4. Importe total contratado según la forma de adjudicación, distribuido por:**
 - 4.1. Ejércitos y Núcleo Central:**
 - 4.1.1. Importe total contratado**
 - 4.1.2. Desglose de porcentajes de números de contratos**
 - 4.1.3. Desglose de porcentajes de importes de contratos**
 - 4.2. Órganos de contratación**
 - 4.3. Órganos de contratación y naturaleza del contrato:**
 - 4.3.1. Obras**
 - 4.3.2. Suministros**
 - 4.3.3. Asistencia**

4.1. Ejércitos y Núcleo Central

4.1.1. Importe total contratado

4.1.1. IMPORTE TOTAL CONTRATADO SEGÚN LA FORMA DE ADJUDICACIÓN, DISTRIBUIDO POR EJÉRCITOS Y ÓRGANO CENTRAL

SISTEMA DE CONTRATACIÓN	EJÉRCITO DE TIERRA		ARMADA		EJÉRCITO DEL AIRE		NÚCLEO CENTRAL		TOTALES	
	N° Cont.	Importe	N° Cont.	Importe	N° Cont.	Importe	N° Cont.	Importe	N° Cont.	Importe
SUBASTA	98	7.287.084	53	6.483.472	57	12.604.970	5	300.207	213	26.675.732
CONCURSO	815	216.083.913	244	28.850.111	427	60.629.407	226	49.699.425	1.712	355.262.856
CONT. MENORES	41.237	207.698.582	4.793	26.975.900	37.518	46.745.796	2.448	26.533.772	85.996	307.954.050
CONVENIOS ART.3.1 LCAP	268	55.832.856	166	2.255.378.726	23	9.954.564	42	26.245.810	499	2.347.411.956
PROC. NEGOCIADO:	1.894	1.123.291.963	439	152.363.474	1.010	234.583.138	896	308.308.104	4.239	1.818.546.679
TOTALES	44.312	1.610.194.598	5.695	2.470.051.683	39.035	364.517.875	3.617	411.087.317	92.659	4.855.851.273

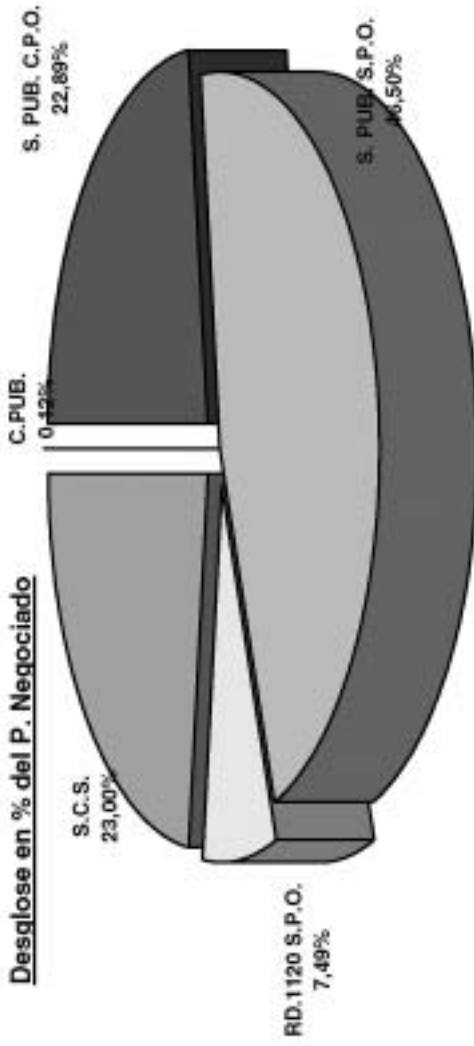
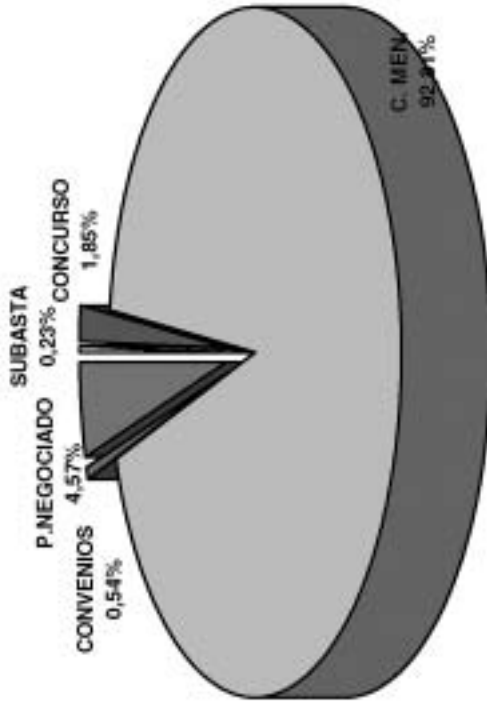
IMPORTE DESGLOSADOS DEL PROCEDIMIENTO NEGOCIADO

DESGLOSE DEL PROCEDIMIENTO NEGOCIADO	EJÉRCITO DE TIERRA		ARMADA		EJÉRCITO DEL AIRE		NÚCLEO CENTRAL		TOTALES	
	N° Cont.	Importe	N° Cont.	Importe	N° Cont.	Importe	N° Cont.	Importe	N° Cont.	Importe
CON PUBLICIDAD	1	60.000					4	903.728	5	963.728
SIN PUBL. C/PRO. OFERTAS	437	16.078.845	193	18.556.839	275	32.634.327	64	20.225.650	969	87.495.661
SIN PUBL. S/PRO. OFERTAS	970	1.017.424.871	166	51.002.733	281	167.609.961	552	274.929.327	1.969	1.510.966.893
RD.1120 (COA.s; NAMS.A, etc)	26	82.041.801	11	73.374.757	4	2.516.382	276	12.249.399	317	170.182.339
SERVICIO C. SUMINISTROS	459	7.632.999	66	5.377.021	449	8.933.578			974	21.963.598
EMERGENCIA Y CONVALIDACION	1	53.447	3	4.052.124	1	22.868.890			5	26.974.461
SUMA PRO. NEGOCIADO	1.894	1.123.291.963	439	152.363.474	1.010	234.583.138	896	308.308.104	4.239	1.818.546.679

4.1.2. Desglose de porcentajes de números de contratos

4.1.2. DESGLOSE DE PORCENTAJES DE NUMERO DE CONTRATOS SEGÚN SISTEMAS

SISTEMA	N° EXP.
SUBASTA	0,23%
CONCURSO	1,85%
CONT. MENORES	92,81%
CONVENIOS ART.3.1 LCAP	0,54%
PROCEDIMIENTO NEGOCIADO:	4,57%
TOTAL	100,00%



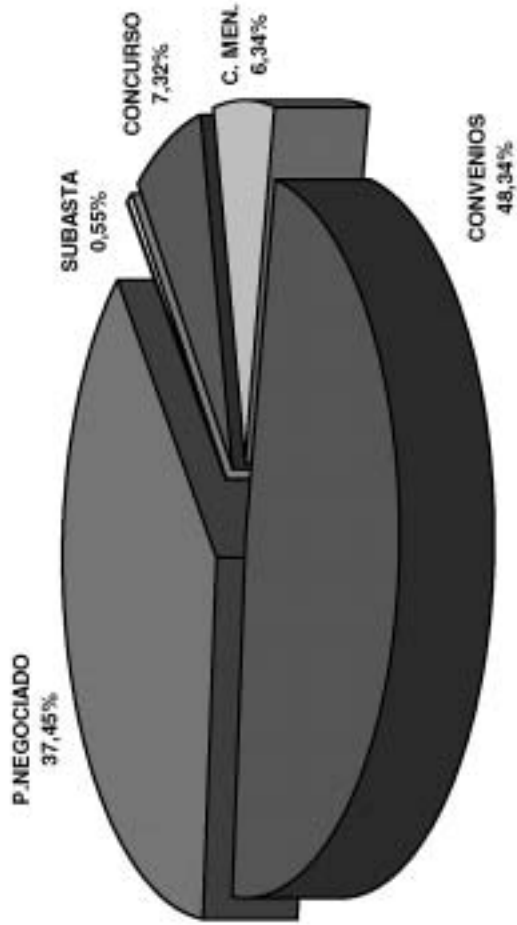
DESGLOSE PROCEDIMIENTO NEGOCIADO	Porcentaje
CON PUBLICIDAD	0,12%
SIN PUB. CON PRO. OFERTAS	22,89%
SIN PUB. SIN PRO. OFERTAS (1)	46,50%
RD.1120 SIN PRO.OFERTAS	7,49%
SERVICIO C. SUMINISTROS	23,00%
TOTAL	100,00%

(1) Están incluidos los 3 contratos de emergencia

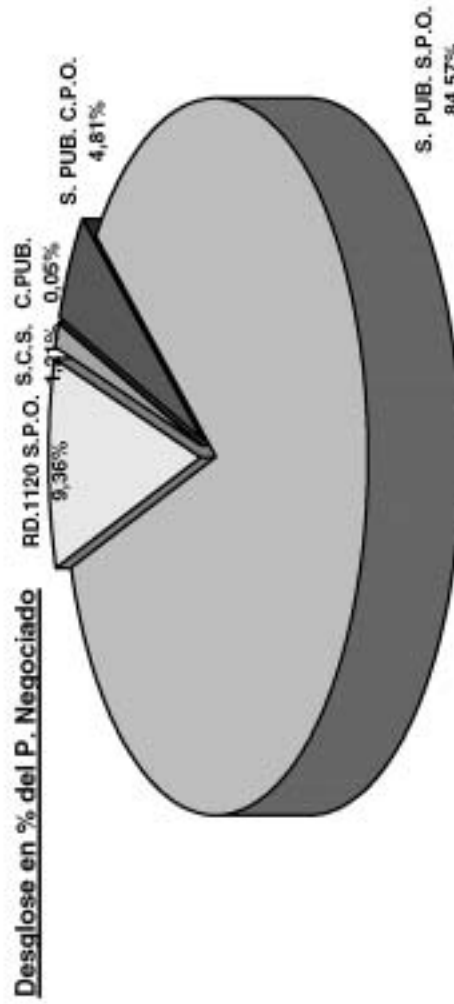
4.1.3. Desglose de porcentajes de importes de contratos

4.1.3. DESGLOSE DE PORCENTAJES DE IMPORTES DE CONTRATOS SEGÚN SISTEMAS

SISTEMA	Nº EXP.
SUBASTA	0,55%
CONCURSO	7,32%
CONT. MENORES	6,34%
CONVENIOS ART.3.1 L.CAP (1)	48,34%
PROCEDIMIENTO NEGOCIADO:	37,45%
TOTAL	100,00%



DESGLOSE PROCEDIMIENTO NEGOCIADO	Porcentaje
CON PUBLICIDAD	0,05%
SIN PUB. CON PRO. OFERTAS	4,81%
SIN PUB. SIN PRO. OFERTAS (2)	84,57%
RD.1120 SIN PRO.OFERTAS	9,36%
SERVICIO C. SUMINISTROS	1,21%
TOTAL	100,00%



(1) Están incluidos los contratos de los Submarinos S-80 financiados del año 2011 al 2024, así como el Buque de Proyección estratégica cuya financiación abarca del año 2008 al 2024

(2) Están incluidos los 3 contratos de emergencia

4.2. Órganos de contratación

4.2. IMPORTE TOTAL CONTRATADO SEGÚN LA FORMA DE ADJUDICACIÓN Y EL ORGANISMO DE CONTRATACIÓN

Organismo	SUBASTA		CONCURSO		PROC.NEGOCIADO		CONTRATO MENOR		TOTALES	
	Nº Cont.	Importe	Nº Cont.	Importe	Nº Cont.	Importe	Nº Cont.	Importe	Nº Cont.	Importe
NUCLEO CENTRAL										
GUARDIA R.			4	280.728,00	61	2.332.265,50	237	1.962.384,81	302	4.575.378,31
SEGENPOL					48	427.696,91	67	506.527,88	115	934.224,79
JEMAD			1	1.666.590,00	35	100.188.966,72			36	101.855.556,72
SEFEMAD	3	133.838,61	4	558.387,62	112	10.003.353,27	314	4.416.288,46	433	15.111.867,96
DIGAM			7	2.777.783,89	69	142.627.420,89	61	1.404.292,60	137	146.809.497,38
LA MARAÑOSA			2	108.140,00	46	1.113.288,63	23	169.175,66	71	1.390.604,29
L.Q.C.A.			3	127.500,00	29	537.728,83	16	127.743,59	48	792.972,42
PECC			3	254.174,00	19	1.117.832,00	6	34.474,00	28	1.406.480,00
TYPCEA	1	14.716,74	2	355.412,00	26	523.143,01	18	259.100,73	47	1.152.372,48
CIDA			2	188.423,00	83	5.334.482,11	61	1.389.812,00	146	6.912.717,11
SUGEPACON	1	151.651,18	3	562.352,51	39	24.070.170,12	44	361.590,38	87	25.145.764,19
DIGENECO					9	5.886.937,98			9	5.886.937,98
SUBGECO					13	269.192,81	31	287.680,96	44	556.873,77
SEGENTE			9	1.491.690,96	31	20.542.856,03			40	22.034.546,99
SUBGRATEC			13	785.600,08	106	6.057.987,27	129	1.027.838,25	248	7.871.425,60
SUBCENPUB			4	204.590,16	5	166.895,28	152	968.273,73	161	1.339.759,17
SUBSEC			16	26.865.269,95					16	26.865.269,95
SERECOPAGA			49	3.563.631,35	102	5.023.346,65	414	3.678.466,77	565	12.265.444,77
INSPESANI			7	3.180.171,60			1	6.600,00	8	3.186.771,60
Suma y Sigue	5	300.206,53	129	42.970.445,12	833	326.223.564,01	1.574	16.600.249,82	2.541	386.094.465,48

4.2. IMPORTE TOTAL CONTRATADO SEGÚN LA FORMA DE ADJUDICACIÓN Y EL ORGANISMO DE CONTRATACIÓN

Organismo	SUBASTA		CONCURSO		PROC. NEGOCIADO		CONTRATO MENOR		TOTALES	
	Nº Cont.	Importe	Nº Cont.	Importe	Nº Cont.	Importe	Nº Cont.	Importe	Nº Cont.	Importe
NUCLEO CENTRAL (Continuación)										
HM GULLA			49	2.207.628,02	37	4.135.523,63	269	3.183.119,51	355	9.526.271,16
HM ZAR.			11	1.805.029,00	56	3.519.520,70	367	4.679.437,32	434	10.003.987,02
HM SCAR			37	2.716.322,89	12	675.305,31	228	1.974.773,16	277	5.366.401,36
INMEPRE							10	96.192,32	10	96.192,32
Suma Núcleo Central	5	300.206,53	226	49.699.425,03	938	334.553.913,65	2.448	26.533.772,13	3.617	411.087.317,34

4.2. IMPORTE TOTAL CONTRATADO SEGÚN LA FORMA DE ADJUDICACIÓN Y EL ORGANISMO DE CONTRATACIÓN

Organismo	SUBASTA		CONCURSO		PROC. NEGOCIADO		CONTRATO MENOR		TOTALES		
	Nº Cont.	Importe	Nº Cont.	Importe	Nº Cont.	Importe	Nº Cont.	Importe	Nº Cont.	Importe	
EJÉRCITO DE TIERRA											
MRCEN ET			2	29.227.197,00						2	29.227.197,00
FMA			3	74.342,00	8	108.308,05	1.277	14.446.007,82		1.288	14.628.657,87
MALCEN	3	380.597,78	9	2.806.765,00	133	7.610.194,35	742	4.995.971,97		887	15.793.529,10
FAR							584	681.625,31		584	681.625,31
JIEACEN			96	5.967.961,62	134	5.755.792,93	5.727	18.754.416,65		5.957	30.478.171,20
MATRANS			8	404.494,77	83	1.622.313,24	669	4.713.057,06		760	6.739.865,07
FAMET			21	583.137,13	90	1.225.438,09	749	1.696.380,99		860	3.504.956,21
BRIPAC			7	234.480,00	30	510.188,30	720	1.526.327,81		757	2.270.996,11
BRIMZ XI					1	99.244,00	357	748.260,43		358	847.504,43
BRIAC XII					24	265.914,54	264	959.963,12		288	1.225.877,66
PCMMT	1	180.300,00	10	310.429,45	25	813.322,56	211	1.056.665,01		247	2.360.717,02
PCMMI	18	1.300.000,50	5	329.151,96	25	1.568.770,10	304	2.010.508,94		352	5.208.431,50
PCMASACON			3	173.927,91	9	564.534,48	320	1.302.483,45		332	2.040.945,84
PCAMI			18	942.434,50	17	438.471,21	543	1.763.490,02		578	3.144.395,73
PCMASA-1			14	1.547.018,82	40	3.461.662,27	316	1.748.908,40		370	6.757.589,49
PCMVR-1			5	290.675,48	22	379.467,61	132	731.588,61		159	1.401.731,70
EGUERRA			3	140.587,00	4	52.175,11	520	1.483.794,33		527	1.676.556,44
ACINF			1	71.067,95	10	38.338,57	1.012	1.420.472,67		1.023	1.529.879,19
ACING			1	158.335,00	19	255.108,37	614	987.924,07		634	1.401.367,44
Suma y Sigue	22	1.860.898,28	206	43.262.005,59	674	24.769.243,78	15.061	61.027.846,66		15.963	130.919.994,31

4.2. IMPORTE TOTAL CONTRATADO SEGÚN LA FORMA DE ADJUDICACIÓN Y EL ORGANISMO DE CONTRATACIÓN

Organismo	SUBASTA		CONCURSO		PROC. NEGOCIADO		CONTRATO MENOR		TOTALES	
	Nº Cont.	Importe	Nº Cont.	Importe	Nº Cont.	Importe	Nº Cont.	Importe	Nº Cont.	Importe
EJÉRCITO DE TIERRA (Continuación)										
MRSUR ET			4	32.473.426,00					4	32.473.426,00
PCMVR-2			5	366.484,00			145	632.885,90	150	999.369,90
MALSUR		14,00	14	941.364,86	234	11.109.522,13	379	3.021.357,18	627	15.072.258,17
JJEASUR			17	2.274.301,10	33	468.296,03	1.205	6.687.935,64	1.255	9.430.532,77
BRIMZ X			2	60.000,00	25	420.092,33	838	1.014.346,84	865	1.494.439,17
MACTAE					16	639.465,51	454	1.376.512,54	470	2.015.978,05
BRIGLEG II			2	101.679,00	7	39.389,69	266	2.283.066,43	275	2.424.135,12
CF CEUTA			12	649.585,26	41	408.430,35	1.642	3.092.309,65	1.695	4.150.325,26
CF MELILLA			1	52.446,31	27	265.371,99	427	2.660.239,42	455	2.978.057,72
MALPIR	21	1.595.908,70	8	258.900,24	65	2.608.564,86	577	3.528.306,24	671	7.991.680,04
JJEAPIR			123	19.342.806,32	42	1.680.707,59	1.830	6.831.761,32	1.995	27.855.275,23
BRC II					15	130.746,38	212	482.069,72	227	612.816,10
BRICAM I					1	23.050,00	1.006	1.482.568,92	1.007	1.505.618,92
AGM			11	527.454,62	28	341.593,83	714	2.035.614,77	753	2.904.663,22
ACBAS			46	549.647,29	19	181.887,08	278	628.192,26	343	1.359.726,63
ACCAB					4	34.292,64	266	459.904,97	270	494.197,61
PCMAYMA			1	105.000,00	16	1.045.011,50	231	669.067,79	248	1.819.079,29
JJEANOR			140	19.247.529,31	33	4.482.168,86	1.504	4.597.919,40	1.679	28.401.059,01
BRILAT-VI							403	1.159.743,53	403	1.159.743,53
Suma y Sigue	45	3.530.262,42	592	120.212.629,90	1.280	48.647.834,55	27.438	103.671.649,18	29.355	276.062.376,05

4.2. IMPORTE TOTAL CONTRATADO SEGÚN LA FORMA DE ADJUDICACIÓN Y EL ORGANISMO DE CONTRATACIÓN

Organismo	SUBASTA		CONCURSO		PROC. NEGOCIADO		CONTRATO MENOR		TOTALES	
	Nº Cont.	Importe	Nº Cont.	Importe	Nº Cont.	Importe	Nº Cont.	Importe	Nº Cont.	Importe
EJÉRCITO DE TIERRA (Continuación)										
MACA					4	38.171,41	1.034	1.349.587,61	1.038	1.387.759,02
DIMZI			1	61.820,00	4	72.091,00	1.508	1.901.509,01	1.513	2.035.420,01
BRIL-V							1.162	2.238.112,13	1.162	2.238.112,13
ACART							431	570.637,32	431	570.637,32
PCMASA-2			11	490.859,43	18	400.982,59	296	1.323.578,64	325	2.215.420,66
MALNOR			9	495.570,53	103	9.238.642,03	1.237	5.580.197,20	1.353	15.638.628,43
JIEBAL	19	324.218,67	7	1.693.276,60	22	1.199.257,00	369	1.317.749,00	417	5.052.409,71
JIEACAN	7	430.647,73	44	2.111.317,89	41	1.019.167,59	1.320	4.952.452,51	1.412	8.513.585,72
2JEME			1	202.000,00	26	236.211,22	294	2.262.899,98	321	2.701.111,20
DIRSERTEC	1	65.704,00	3	210.000,00	66	6.883.970,37	712	2.851.392,31	782	10.011.066,68
MAPER			1	108.779,00	11	252.233,76	106	899.700,97	118	1.260.713,73
MALE					11	16.697.913,64	353	961.479,80	364	17.659.393,44
DIRAPER			6	2.583.216,58	17	300.043,06	2.562	24.891.418,26	2.585	27.774.677,90
DIENADE			13	297.948,52	51	927.290,69	1.077	2.624.238,32	1.141	3.849.477,53
DIIN	22	2.094.137,63	12	5.274.394,24	119	30.001.513,16	112	1.688.411,45	265	39.058.456,48
DIRASAN			23	2.167.018,22	30	2.477.005,44	330	3.192.141,97	383	7.836.165,63
DIRTRA			1	599.999,94	31	7.839.708,13	22	100.388,80	54	8.540.096,87
DIAB			19	43.034.282,54	180	955.320.308,82	49	40.203.532,17	248	1.038.558.123,53
DIMA			50	10.316.868,22	105	89.917.974,98	16	209.977,67	171	100.444.820,87
Suma y Sigue	98	7.287.097,56	793	189.859.981,61	2.119	1.171.470.319,44	40.428	202.791.054,30	43.438	1.571.408.452,91

4.2. IMPORTE TOTAL CONTRATADO SEGÚN LA FORMA DE ADJUDICACIÓN Y EL ORGANISMO DE CONTRATACIÓN

Organismo	SUBASTA		CONCURSO		PROC. NEGOCIADO		CONTRATO MENOR		TOTALES	
	Nº Cont.	Importe	Nº Cont.	Importe	Nº Cont.	Importe	Nº Cont.	Importe	Nº Cont.	Importe
EJÉRCITO DE TIERRA (Continuación)										
DIAE			3	10.000.000,00	14	1.234.071,78	119	816.961,15	136	12.051.032,93
RUIR 1			1	199.998,90	13	559.853,18	379	3.533.427,12	393	4.293.279,20
IHCM			2	333.530,00	13	96.595,95	311	557.139,22	326	987.265,17
Suma Ejército Tierra	98	7.287.097,56	799	200.393.510,51	2.159	1.173.360.840,35	41.237	207.698.581,79	44.293	1.588.740.030,21

4.2. IMPORTE TOTAL CONTRATADO SEGÚN LA FORMA DE ADJUDICACIÓN Y EL ORGANISMO DE CONTRATACIÓN

Organismo	SUBASTA		CONCURSO		PROC. NEGOCIADO		CONTRATO MENOR		TOTALES	
	Nº Cont.	Importe	Nº Cont.	Importe	Nº Cont.	Importe	Nº Cont.	Importe	Nº Cont.	Importe
ALPER					1	5.824.000,00	2	11.979,00	3	5.835.979,00
AJUCEN	2	720.402,00	2	180.000,00	13	5.707.598,00	349	4.147.276,00	366	10.755.276,00
GEDIECAR							1	11.987,00	1	11.987,00
ADISTE			1	65.600,00	44	6.390.701,92	23	187.085,00	68	6.643.386,92
ADIC			6	2.065.096,00	54	2.294.581.673,29	36	289.086,00	96	2.296.935.855,29
ADIN					7	14.310.601,00			7	14.310.601,00
GEDAT			56	16.594.370,00	54	18.534.780,50	242	1.820.796,00	352	36.949.946,50
ALARFER	8	849.061,00	40	1.907.374,00	106	9.939.587,00	1.029	3.878.550,00	1.183	16.574.572,00
ALFLOT			1	62.400,00					1	62.400,00
ALARDIZ	22	1.711.755,00	32	2.416.273,00	124	30.463.165,00	1.542	8.710.435,00	1.720	43.301.628,00
ABANROT	2	1.120.912,00	4	90.600,00	16	411.819,00	206	1.585.569,00	228	3.208.900,00
ALCANAR							3	14.389,00	3	14.389,00
JARSPAL			22	718.408,00	8	119.242,00	614	1.485.358,00	644	2.323.008,00
ALARCART	19	2.081.342,00	80	4.749.990,00	178	21.459.032,00	746	4.833.390,00	1.023	33.123.754,00
Suma Armada	53	6.483.472,00	244	28.850.111,00	605	2.407.742.199,71	4.793	26.975.900,00	5.695	2.470.051.682,71

ARMADA

4.2. IMPORTE TOTAL CONTRATADO SEGÚN LA FORMA DE ADJUDICACIÓN Y EL ORGANISMO DE CONTRATACIÓN

Organismo	SUBASTA		CONCURSO		PROC. NEGOCIADO		CONTRATO MENOR		TOTALES	
	Nº Cont.	Importe	Nº Cont.	Importe	Nº Cont.	Importe	Nº Cont.	Importe	Nº Cont.	Importe
EJÉRCITO DEL AIRE										
MAPER EA					1	900.000,00			1	900.000,00
SEA 01			3	396.326,00	24	1.557.217,74	618	787.301,43	645	2.740.845,17
MALOG			4	16.597.155,89	51	104.377.290,40	14	1.899.845,78	69	122.874.292,07
DIRADQ.	15	8.607.191,92	16	19.781.886,05	119	100.649.187,94	208	671.644,03	358	129.709.909,94
SEA 02	2	643.389,56	2	897.685,00	5	1.192.000,52	2	635.622,91	11	3.368.697,99
DAE					1	1.300.000,00			1	1.300.000,00
SEA 04					15	95.858,34	167	152.836,69	182	248.695,03
SEA 12	5	240.070,39	17	568.387,20	57	1.044.336,44	352	186.483,62	431	2.039.277,65
SEA14	2	198.273,00	10	351.465,00	17	613.783,15	2.705	1.415.803,78	2.734	2.579.324,93
GEDISERTEC			1	1.274.480,00	2	1.299.853,60			3	2.574.333,60
SEA 15			53	1.588.543,95	193	7.182.573,97	4.864	6.432.159,39	5.110	15.203.277,31
SEA 22	2	160.000,00	6	769.194,37	29	1.568.309,65	3.040	3.498.200,99	3.077	5.995.705,01
CLAEX	1	87.250,00			5	452.113,00	207	265.852,10	213	805.215,10
SEA 23			27	1.207.161,35	21	600.974,95	1.350	1.522.958,17	1.398	3.331.094,47
SEA 24			4	697.029,00	32	2.487.745,22	1.114	2.480.896,02	1.150	5.665.670,24
SEA 26			31	2.778.694,89	62	1.251.082,75	3.196	5.547.061,55	3.289	9.576.839,19
SEA 28			3	199.283,17	52	751.768,36	1.114	804.554,09	1.169	1.755.605,62
SEA 29	3	395.051,21	23	954.977,83	25	2.129.034,12	2.153	1.572.954,28	2.204	5.052.017,44
SEA 30			20	200.000,00	33	1.081.524,02	240	534.634,03	293	1.816.158,05
Suma y Sigue	30	10.331.226,08	220	48.262.269,70	744	230.534.654,17	21.344	28.408.808,86	22.338	317.536.958,81

4.2. IMPORTE TOTAL CONTRATADO SEGÚN LA FORMA DE ADJUDICACIÓN Y EL ORGANISMO DE CONTRATACIÓN

Organismo	SUBASTA		CONCURSO		PROC. NEGOCIADO		CONTRATO MENOR		TOTALES	
	Nº Cont.	Importe	Nº Cont.	Importe	Nº Cont.	Importe	Nº Cont.	Importe	Nº Cont.	Importe
EJÉRCITO DEL AIRE (Continuación)										
SEA 41	2	62.000,00	19	427.440,00	3	248.500,00	61	158.593,88	85	896.533,88
AGA	2	154.400,00	12	418.578,78	2	49.972,00	468	248.289,60	484	871.240,38
SEA 42			2	302.225,00	2	280.000,00	2.160	1.163.098,50	2.164	1.745.323,50
SEA 45			3	149.365,99	7	534.490,00	504	744.323,58	514	1.428.179,57
ABAEA			7	463.119,30	10	406.542,78	746	755.612,60	763	1.625.274,68
SEA 46			16	788.260,24	14	553.228,06	1.448	878.661,65	1.478	2.220.149,95
SEA 61	8	568.525,01	7	817.310,51	25	1.068.191,33	818	1.012.712,01	858	3.466.738,86
SEA 62	4	290.780,55	35	948.589,47	66	2.324.699,15	1.716	1.723.586,33	1.821	5.287.655,50
ESC.TRANS.			1	51.420,00	2	12.667,00	142	107.144,77	145	171.231,77
SEA 63	2	124.472,98	18	436.896,00	19	1.241.187,66	1.782	1.683.585,99	1.821	3.486.142,63
CLOTRA	1	38.101,36	4	179.207,86	10	381.414,29	219	1.107.418,56	234	1.706.142,07
CLOMA			27	1.762.388,57	9	231.658,44	335	688.428,82	371	2.682.475,83
SEA 71	3	313.820,00	15	853.459,71	50	1.386.076,81	2.809	2.634.363,02	2.877	5.187.719,54
CLOIN			4	184.689,00	7	250.501,00	307	534.538,20	318	969.728,20
MZA-MADRID	3	639.460,00	11	1.016.948,03	18	1.351.246,87	1.117	2.190.025,33	1.149	5.197.680,23
SEA74	1	49.714,24	20	3.182.753,64	24	1.178.176,10	459	834.515,50	504	5.245.159,48
MZA-ALBACE	1	32.469,93	6	384.485,00	21	2.504.496,87	1.083	1.872.088,73	1.111	4.793.540,53
Suma Ejército Aire	57	12.604.970,15	427	60.629.406,80	1.033	244.537.702,53	37.518	46.745.795,93	39.035	364.517.875,41

4.2. IMPORTE TOTAL CONTRATADO SEGÚN LA FORMA DE ADJUDICACIÓN Y EL ORGANISMO DE CONTRATACIÓN

Organismo	SUBASTA		CONCURSO		PROC.NEGOCIADO		CONTRATO MENOR		TOTALES	
	Nº Cont.	Importe	Nº Cont.	Importe	Nº Cont.	Importe	Nº Cont.	Importe	Nº Cont.	Importe
JUNTAS DE CONTRATACIÓN										
JC TIERRA			16	15.690.402,65	3	5.763.978,65			19	21.454.381,30
Suma Ejército Aire	-	0,00	16	15.690.402,65	3	5.763.978,65	-	0,00	19	21.454.381,30
Suma Ejército Aire	213	26.675.746	1.712	355.262.856	4.738	4.165.958.635	85.996	307.954.050	92.659	4.855.851.287

4.3. Órganos de contratación y naturaleza del contrato

4.3.1. Obras

4.3.1. IMPORTE TOTAL DE CONTRATOS DE OBRAS, SEGÚN LA FORMA DE ADJUDICACIÓN Y EL ÓRGANO DE CONTRATACIÓN

Organismo	SUBASTA		CONCURSO		PROC.NEGOCIADO		CONTRATO MENOR		TOTALES	
	Nº Cont.	Importe	Nº Cont.	Importe	Nº Cont.	Importe	Nº Cont.	Importe	Nº Cont.	Importe
NUCLEO CENTRAL										
GUARDIA R.					4	221.404,90	15	99.644,50	15	99.644,50
SEFEMAD					2	236.095,00	29	499.126,57	33	720.531,47
DIGAM							1	12.710,00	3	248.805,00
L.Q.C.A.			2	91.400,00	4	59.128,00	4	27.145,59	6	118.545,59
TYPCEA					28	23.430.481,67	5	84.460,00	9	143.588,00
SUGEPACON							4	61.052,15	32	23.491.533,82
SUBSEC			1	477.944,44	1	53.516,83	80	1.860.161,10	1	477.944,44
SERECOPAGA			3	384.312,33	9	463.309,03	34	769.848,71	43	1.233.157,74
HM GULLA							27	1.168.761,00	27	1.168.761,00
HM ZAR.							5	121.057,76	5	121.057,76
HM SCAR										
Suma Núcleo Central	-	-	6	953.656,77	48	24.463.935,43	204	4.703.967,38	258	30.121.559,58

4.3.1. IMPORTE TOTAL DE CONTRATOS DE OBRAS, SEGÚN LA FORMA DE ADJUDICACIÓN Y EL ÓRGANO DE CONTRATACIÓN

Organismo	SUBASTA		CONCURSO		PROC. NEGOCIADO		CONTRATO MENOR		TOTALES	
	Nº Cont.	Importe	Nº Cont.	Importe	Nº Cont.	Importe	Nº Cont.	Importe	Nº Cont.	Importe
EJÉRCITO DE TIERRA										
MALCEN	3	380.597,78			64	5.362.179,46	100	1.327.223,83	167	7.070.001,07
JIEACEN							1	29.891,36	1	29.891,36
MATRANS							34	295.995,27	34	295.995,27
BRIPAC					1	12.844,00			1	12.844,00
PCMMI							2	13.607,40	2	13.607,40
PCAMI							1	3.000,00	1	3.000,00
EGUERRA							6	16.651,81	6	16.651,81
ACINF							11	44.946,96	11	44.946,96
ACING							14	147.382,83	14	147.382,83
MALSUR					97	8.649.857,48	96	1.365.235,85	193	10.015.093,33
JIEASUR							9	159.225,47	9	159.225,47
BRIMZ X					1	40.123,24	8	126.052,63	9	166.175,87
MACTAE							5	59.420,00	5	59.420,00
BRIGLEG II							5	129.747,00	5	129.747,00
CF CEUTA							36	261.978,15	38	360.918,24
CF MELILLA							99	609.798,08	101	654.482,74
MALPIR	21	1.595.908,70	1	48.700,24	21	1.692.389,34	109	1.438.356,85	152	4.775.355,13
JIEAPIR							17	129.742,55	17	129.742,55
AGM							17	302.782,50	17	302.782,50
Suma y Sigue	24	1.976.506,48	1	48.700,24	188	15.901.018,27	570	6.461.038,54	783	24.387.263,53

4.3.1. IMPORTE TOTAL DE CONTRATOS DE OBRAS, SEGÚN LA FORMA DE ADJUDICACIÓN Y EL ÓRGANO DE CONTRATACIÓN

Organismo	SUBASTA		CONCURSO		PROC.NEGOCIADO		CONTRATO MENOR		TOTALES	
	Nº Cont.	Importe	Nº Cont.	Importe	Nº Cont.	Importe	Nº Cont.	Importe	Nº Cont.	Importe
EJÉRCITO DE TIERRA (Continuación)										
ACBAS							7	59.613,29	7	59.613,29
MACA							1	4.999,99	1	4.999,99
PCMASA-2							7	72.774,09	7	72.774,09
MALNOR	4	324.218,67			65	7.158.598,30	193	2.784.886,05	262	10.267.703,02
JIEABAL	3	185.204,62			7	662.290,02	31	488.998,24	41	1.336.492,88
JIEACAN	7	430.647,73	1	57.743,80	13	507.273,38	19	242.292,85	40	1.237.957,76
DIRAPER							192	3.247.302,63	192	3.247.302,63
DIENADE							37	68.282,66	37	68.282,66
DIIN	22	2.094.137,63	8	1.824.393,64	106	26.651.466,21	94	1.589.760,46	230	32.159.757,94
DIAE			3	10.000.000,00					3	10.000.000,00
RIIR I							2	57.024,25	2	57.024,25
IHCM							1	6.836,03	1	6.836,03
Suma Ejército Tierra	60	5.010.715,13	13	11.930.837,68	379	50.880.646,18	1.154	15.083.809,08	1.606	82.906.008,07

4.3.1. IMPORTE TOTAL DE CONTRATOS DE OBRAS, SEGÚN LA FORMA DE ADJUDICACIÓN Y EL ÓRGANO DE CONTRATACIÓN

Organismo	SUBASTA		CONCURSO		PROC.NEGOCIADO		CONTRATO MENOR		TOTALES	
	Nº Cont.	Importe	Nº Cont.	Importe	Nº Cont.	Importe	Nº Cont.	Importe	Nº Cont.	Importe
ARMADA										
AJUCEN	2	720.402,00			1	90.000,00	111	2.437.204,00	114	3.247.606,00
ADIC					1	251.540,00			1	251.540,00
ADIN					6	14.281.253,00			6	14.281.253,00
ALARFER	7	806.224,00			15	4.314.353,00	37	367.952,00	59	5.488.529,00
ALARDIZ	5	868.689,00			1	57.696,00	85	639.383,00	91	1.565.768,00
ABANROT	2	1.120.912,00			1	37.413,00	133	1.098.151,00	136	2.256.476,00
JARSPAL							45	192.393,00	45	192.393,00
ALARCART	19	2.081.342,00			8	751.377,00	59	848.974,00	86	3.681.693,00
Suma Armada	35	5.597.569,00	-	-	33	19.783.632,00	470	5.584.057,00	538	30.965.258,00

4.3.1. IMPORTE TOTAL DE CONTRATOS DE OBRAS, SEGÚN LA FORMA DE ADJUDICACIÓN Y EL ÓRGANO DE CONTRATACIÓN

Organismo	SUBASTA		CONCURSO		PROC.NEGOCIADO		CONTRATO MENOR		TOTALES	
	Nº Cont.	Importe	Nº Cont.	Importe	Nº Cont.	Importe	Nº Cont.	Importe	Nº Cont.	Importe
EJÉRCITO DEL AIRE										
SEA 01					2	119.797,00	3	57.360,00	5	177.157,00
DIRADQ.	12	5.040.468,92	4	12.378.491,19	6	2.826.076,25	8	88.040,54	30	20.333.076,90
SEA 02	2	643.389,56	1	636.453,00	5	1.192.000,52			8	2.471.843,08
SEA 12	5	240.070,39			4	279.672,00	4	11.053,81	13	530.796,20
SEA14	2	198.273,00			6	292.237,60	10	54.436,13	18	544.946,73
SEA 15			3	700.767,00	5	188.333,02	209	1.291.152,55	217	2.180.252,57
SEA 22			1	78.990,00	1	36.467,00	17	347.856,62	19	463.313,62
CLAEX							3	41.582,00	3	41.582,00
SEA 23					1	33.505,00	14	155.409,09	15	188.914,09
SEA 24					8	1.464.511,76	22	270.847,39	30	1.735.359,15
SEA 26			6	901.486,89	1	49.942,36	113	757.075,30	120	1.708.504,55
SEA 28			1	100.860,00	5	188.565,33	4	40.536,00	10	329.961,33
SEA 29	2	328.752,21			5	491.523,27	28	267.104,32	35	1.087.379,80
SEA 30					7	254.255,12	18	325.222,54	25	579.477,66
SEA 41	2	62.000,00					2	9.591,00	4	71.591,00
AGA	2	154.400,00					7	48.775,92	9	203.175,92
SEA 42			1	172.225,00			15	104.354,77	16	276.579,77
SEA 45							15	158.661,99	15	158.661,99
ABAEA					2	91.596,00	15	169.912,91	17	261.508,91
Suma y Sigue	27	6.667.354,08	17	14.969.273,08	58	7.508.482,23	507	4.198.972,88	609	33.344.082,27

4.3.1. IMPORTE TOTAL DE CONTRATOS DE OBRAS, SEGÚN LA FORMA DE ADJUDICACIÓN Y EL ÓRGANO DE CONTRATACIÓN

Organismo	SUBASTA		CONCURSO		PROC.NEGOCIADO		CONTRATO MENOR		TOTALES	
	Nº Cont.	Importe	Nº Cont.	Importe	Nº Cont.	Importe	Nº Cont.	Importe	Nº Cont.	Importe
EJÉRCITO DEL AIRE (Continuación)										
SEA 46			2	207.381,21			15	102.393,19	17	309.774,40
SEA 61	3	276.585,01	1	240.281,49	3	95.073,00	32	325.768,30	39	937.707,80
SEA 62	3	245.197,75			5	227.117,89	3	16.053,39	11	488.369,03
SEA 63	2	124.472,98			4	381.279,00	26	251.395,30	32	757.147,28
CLOTRA			1	73.873,00	1	38.900,00	16	166.251,50	18	279.024,50
CLOMA							2	15.621,02	2	15.621,02
SEA 71	1	228.920,00	4	281.174,56	6	211.701,56	133	740.889,80	144	1.462.685,92
CLOIN							1	17.952,00	1	17.952,00
MZA-MADRID							8	55.117,08	8	55.117,08
SEA74	1	49.714,24	2	161.100,01	1	59.775,00	2	35.904,13	6	306.493,38
MZA-ALBACE					1	36.439,00	3	40.319,97	4	76.758,97
Suma Ejército Aire	37	7.592.244,06	27	15.933.083,35	79	8.558.767,68	748	5.966.638,56	891	38.050.733,65
Suma Total	132	18.200.528	46	28.817.578	539	103.686.981	2.576	31.338.472	3.293	182.043.559

4.3.2. Suministros

4.3.2. IMPORTE TOTAL DE CONTRATOS DE SUMINISTROS, SEGÚN LA FORMA DE ADJUDICACIÓN Y EL ÓRGANO DE CONTRATACIÓN

Organismo	SUBASTA		CONCURSO		PROC. NEGOCIADO		CONTRATO MENOR		TOTALES	
	Nº Cont.	Importe	Nº Cont.	Importe	Nº Cont.	Importe	Nº Cont.	Importe	Nº Cont.	Importe
NUCLEO CENTRAL										
GUARDIA R.			2	71.830,00	58	2.251.585,62	193	1.621.907,66	253	3.945.323,28
SEGENPOL					1	120.730,00	8	81.942,64	9	202.672,64
JEMAD					26	73.096.043,32			26	73.096.043,32
SEFEMAD	3	133.838,61	1	79.917,62	78	4.525.808,46	162	1.163.763,49	244	5.903.328,18
DIGAM			5	1.969.424,89	11	64.213.718,53	34	344.538,60	50	66.527.682,02
LA MARAÑOSA			2	108.140,00	7	284.433,51	16	94.900,23	25	487.473,74
L.Q.C.A.					16	231.237,83	7	58.030,00	23	289.267,83
PECC			3	254.174,00	11	398.309,00	6	34.474,00	20	686.957,00
TYPCEA			2	355.412,00	9	257.329,50	6	48.727,00	17	661.468,50
CIDA			2	188.423,00	19	1.009.008,56	24	289.820,70	45	1.487.252,26
SUGEPACON	1	151.651,18					14	86.383,89	15	238.035,07
SUBGECO					10	108.522,81	4	26.029,48	14	134.552,29
SEGENTE			2	345.900,00	22	12.491.145,81			24	12.837.045,81
SUBGRATEC			4	238.067,38	83	4.491.178,16	71	585.797,25	158	5.315.042,79
SUBCENPUB			4	204.590,16			118	756.740,61	122	961.330,77
SUBSEC			2	5.804.871,54					2	5.804.871,54
SERECOPAGA			5	685.641,42	81	3.968.235,15	118	803.856,18	204	5.457.732,75
HM GULLA			45	1.416.205,02	20	2.917.267,39	103	1.350.790,12	168	5.684.262,53
HM ZAR.			8	958.600,00	51	2.570.344,58	289	2.755.045,29	348	6.283.989,87
HM SCAR			22	956.542,05	11	654.028,27	151	1.092.211,81	184	2.702.782,13
Suma Nucleo Central	4	285.489,79	109	13.637.739,08	514	173.588.926,50	1.324	11.194.958,95	1.951	198.707.114,32

4.3.2. IMPORTE TOTAL DE CONTRATOS DE SUMINISTROS, SEGÚN LA FORMA DE ADJUDICACIÓN Y EL ÓRGANO DE CONTRATACIÓN

Organismo	SUBASTA		CONCURSO		PROC. NEGOCIADO		CONTRATO MENOR		TOTALES	
	Nº Cont.	Importe	Nº Cont.	Importe	Nº Cont.	Importe	Nº Cont.	Importe	Nº Cont.	Importe
EJÉRCITO DE TIERRA										
FMA					8	108.308,05	1.271	14.415.329,65	1.279	14.523.637,70
MALCEN			5	508.448,00	50	1.693.283,03	423	2.411.280,30	478	4.613.011,33
FAR							584	681.625,31	584	681.625,31
JIEACEN			77	4.380.344,62	88	2.905.270,24	5.666	18.405.127,07	5.831	25.690.741,93
MATRANS			7	365.734,77	74	1.438.366,64	533	3.871.897,54	614	5.675.998,95
FAMET			18	559.294,53	85	1.119.388,77	709	1.506.897,25	812	3.185.580,55
BRIPAC			5	183.000,00	24	405.155,30	706	1.502.618,38	735	2.090.773,68
BRIMZ XI					1	99.244,00	357	748.260,43	358	847.504,43
BRIAC XII					22	205.924,54	221	663.553,85	243	869.478,39
PCMMT	1	180.300,00	10	310.429,45	20	673.237,34	211	1.056.665,01	242	2.220.631,80
PCMMI	17	1.270.000,50	5	329.151,96	23	1.469.482,80	213	1.554.292,95	258	4.622.928,21
PCMASACON			3	173.927,91	4	210.956,36	300	1.235.120,10	307	1.620.004,37
PCAMI			18	942.434,50	16	328.503,21	463	1.530.482,71	497	2.801.420,42
PCMASA-1			11	1.081.243,82	20	1.454.617,72	233	1.345.494,80	264	3.881.356,34
PCMVR-1			4	261.459,48	18	296.004,21	99	590.049,09	121	1.147.512,78
EGUERRA					4	52.175,11	229	411.539,63	233	463.714,74
ACINF					10	38.338,57	903	974.418,13	913	1.012.756,70
ACING					17	209.906,87	556	652.898,77	573	862.805,64
PCMVR-2			5	366.484,00			143	625.725,32	148	992.209,32
Suma y Sigue	18	1.450.301	168	9.461.953	484	12.708.163	13.820	54.183.276	14.490	77.803.693

4.3.2. IMPORTE TOTAL DE CONTRATOS DE SUMINISTROS, SEGÚN LA FORMA DE ADJUDICACIÓN Y EL ÓRGANO DE CONTRATACIÓN

Organismo	SUBASTA		CONCURSO		PROC. NEGOCIADO		CONTRATO MENOR		TOTALES	
	Nº Cont.	Importe	Nº Cont.	Importe	Nº Cont.	Importe	Nº Cont.	Importe	Nº Cont.	Importe
EJÉRCITO DE TIERRA (Continuación)										
MALSUR			12	423.364,86	107	1.721.752,99	208	1.215.802,13	327	3.360.919,98
JIEASUR			1	860.694,00	21	199.978,83	1.118	5.869.221,79	1.140	6.929.894,62
BRIMZ X			1	40.000,00	23	353.026,02	740	736.813,53	764	1.129.839,55
MACTAE					6	185.897,67	390	979.130,49	396	1.165.028,16
BRIGLEG II					7	39.389,69	212	1.757.006,78	219	1.796.396,47
CF CEUTA			4	71.702,10	19	54.449,78	1.187	2.105.895,20	1.210	2.232.047,08
CF MELILLA					21	135.296,66	152	1.137.220,15	173	1.272.516,81
MALPIR			7	210.200,00	42	853.575,52	359	1.522.197,12	408	2.585.972,64
JIEAPIR			73	4.128.158,85	41	1.659.814,21	1.498	4.450.689,08	1.612	10.238.662,14
BRC II					15	130.746,38	201	439.894,67	216	570.641,05
BRICAM I					1	23.050,00	1.006	1.482.568,92	1.007	1.505.618,92
AGM			11	527.454,62	28	341.593,83	543	1.255.446,02	582	2.124.494,47
ACBAS			34	495.627,29	12	90.923,24	200	317.455,19	246	904.005,72
ACCAB					1	11.992,64	248	408.322,35	249	420.314,99
PCMAYMA			1	105.000,00	16	1.045.011,50	231	669.067,79	248	1.819.079,29
JIEANOR			62	11.374.288,34	16	4.248.952,89	707	1.915.806,33	785	17.539.047,56
BRILAT-VI							312	914.776,62	312	914.776,62
MACA					4	38.171,41	838	1.018.849,49	842	1.057.020,90
DIMZ I			1	61.820,00	3	44.891,00	1.508	1.901.509,01	1.512	2.008.220,01
Suma y Sigue	18	1.450.301	375	27.760.263	867	23.886.677	25.478	84.280.949	26.738	137.378.190

4.3.2. IMPORTE TOTAL DE CONTRATOS DE SUMINISTROS, SEGÚN LA FORMA DE ADJUDICACIÓN Y EL ÓRGANO DE CONTRATACIÓN

Organismo	SUBASTA		CONCURSO		PROC. NEGOCIADO		CONTRATO MENOR		TOTALES	
	Nº Cont.	Importe	Nº Cont.	Importe	Nº Cont.	Importe	Nº Cont.	Importe	Nº Cont.	Importe
EJÉRCITO DE TIERRA (Continuación)										
BRIL-V							1.162	2.238.112,13	1.162	2.238.112,13
ACART							430	556.468,48	430	556.468,48
PCMASA-2			11	490.859,43	14	296.209,79	256	1.093.886,60	281	1.880.955,82
MALNOR			6	233.570,53	38	2.080.043,73	915	2.421.324,85	959	4.734.939,11
JIEBAL	5	330.026,73	5	185.314,80	13	236.964,32	216	431.648,96	239	1.183.954,81
JIEACAN			27	1.438.065,45	19	310.694,21	1.278	3.962.283,60	1.324	5.711.043,26
2JEME					23	187.384,84	275	2.081.873,87	298	2.269.258,71
DIRSERTEC	1	65.704,00	2	150.000,00	46	4.022.904,11	517	2.091.949,04	566	6.330.557,15
MAPER			1	108.779,00	10	222.667,76	61	589.035,42	72	920.482,18
MALE					8	16.372.226,86	236	772.264,59	244	17.144.491,45
DIRAPER					17	300.043,06	1.549	13.838.721,04	1.566	14.138.764,10
DIENADE			1	90.000,00	45	675.473,87	861	2.146.194,43	907	2.911.668,30
DIIN			1	140.209,52	8	2.155.608,80	4	12.166,46	13	2.307.984,78
DIRASAN			23	2.167.018,22	29	2.109.167,81	328	3.188.378,61	380	7.464.564,64
DIAB			19	43.034.282,54	165	938.040.430,94	39	39.310.033,96	223	1.020.384.747,44
DIMA			49	10.297.390,03	55	37.912.008,13	13	194.258,23	117	48.403.656,39
DIAE					2	52.971,50	92	619.384,60	94	672.356,10
RJIR 1					3	64.397,48	341	3.048.034,08	344	3.112.431,56
IHCM					10	26.325,95	232	238.308,55	242	264.634,50
Suma Ejército Tierras	24	1.846.031	520	86.095.753	1.372	1.028.952.200	34.283	163.115.276	36.199	1.280.009.260

4.3.2. IMPORTE TOTAL DE CONTRATOS DE SUMINISTROS, SEGÚN LA FORMA DE ADJUDICACIÓN Y EL ÓRGANO DE CONTRATACIÓN

Organismo	SUBASTA		CONCURSO		PROC. NEGOCIADO		CONTRATO MENOR		TOTALES	
	Nº Cont.	Importe	Nº Cont.	Importe	Nº Cont.	Importe	Nº Cont.	Importe	Nº Cont.	Importe
ARMADA										
ALPER			2	180.000,00	4	244.875,00	2	11.979,00	2	11.979,00
AJUCEN					33	5.115.939,92	127	894.857,00	133	1.319.732,00
ADISTE			4	1.786.596,00	27	2.190.353.784,50	17	122.807,00	50	5.238.746,92
ADIC			56	16.594.370,00	51	17.241.674,50	17	131.402,00	48	2.192.271.782,50
GEDAT			39	1.799.124,00	51	1.442.343,00	241	1.813.714,00	348	35.649.758,50
ALARFER	1	42.837,00	28	2.129.053,00	49	3.174.589,00	452	1.482.249,00	543	4.766.553,00
ALARDIZ	17	843.066,00	4	90.600,00	8	204.934,00	415	2.858.813,00	509	9.005.521,00
ABANROT			12	424.302,00	8	119.242,00	33	212.987,00	45	508.521,00
JARSPAL			47	2.523.070,00	74	2.447.220,00	190	484.187,00	210	1.027.731,00
ALARCART							253	1.306.805,00	374	6.277.095,00
Suma Armada	18	885.903	192	25.527.115	305	2.220.344.602	1.747	9.319.800	2.262	2.256.077.420

4.3.2. IMPORTE TOTAL DE CONTRATOS DE SUMINISTROS, SEGÚN LA FORMA DE ADJUDICACIÓN Y EL ÓRGANO DE CONTRATACIÓN

Organismo	SUBASTA		CONCURSO		PROC. NEGOCIADO		CONTRATO MENOR		TOTALES	
	Nº Cont.	Importe	Nº Cont.	Importe	Nº Cont.	Importe	Nº Cont.	Importe	Nº Cont.	Importe
SEA 01					9	204.039,77	506	588.136,34	515	792.176,11
MALOG			4	16.597.155,89	27	40.751.426,11			31	57.348.582,00
DIRADQ.	3	3.566.723,00	6	3.052.501,00	87	80.186.634,69	80	227.089,09	176	87.032.947,78
SEA 02			1	261.232,00					1	261.232,00
SEA 04					12	50.229,09	109	106.570,55	121	156.799,64
SEA 12			15	342.157,80	37	623.319,54	197	62.771,47	249	1.028.248,81
SEA14			10	351.465,00	8	314.255,55	2.454	1.165.473,80	2.472	1.831.194,35
GEDISERTEC					2	1.299.853,60			2	1.299.853,60
SEA 15			43	141.343,00	174	5.878.199,98	3.345	3.268.782,61	3.562	9.288.325,59
SEA 22	2	160.000,00	3	240.000,00	24	1.452.605,85	3.015	3.143.971,69	3.044	4.996.577,54
CLAEX	1	87.250,00			5	452.113,00	204	224.270,10	210	763.633,10
SEA 23			25	638.347,48	15	479.897,95	1.102	944.346,68	1.142	2.062.592,11
SEA 24			1	61.989,00	19	923.449,46	885	1.573.420,62	905	2.558.859,08
SEA 26			23	1.146.600,00	60	1.171.140,39	2.284	3.759.463,10	2.367	6.077.203,49
SEA 28					46	543.268,03	1.089	721.168,40	1.135	1.264.436,43
SEA 29			23	954.977,83	19	1.607.797,25	1.950	1.143.624,19	1.992	3.706.399,27
SEA 30			20	200.000,00	17	738.322,90	178	134.592,22	215	1.072.915,12
SEA 41			19	427.440,00	1	200.000,00	47	141.379,72	67	768.819,72
AGA			8	214.975,00	2	49.972,00	385	140.575,51	395	405.522,51
Suma y Sigue	6	3.813.973	201	24.630.184	564	136.926.525	17.830	17.345.636	18.601	182.716.318

EJÉRCITO DEL AIRE

4.3.2. IMPORTE TOTAL DE CONTRATOS DE SUMINISTROS, SEGÚN LA FORMA DE ADJUDICACIÓN Y EL ÓRGANO DE CONTRATACIÓN

Organismo	SUBASTA		CONCURSO		PROC. NEGOCIADO		CONTRATO MENOR		TOTALES	
	Nº Cont.	Importe	Nº Cont.	Importe	Nº Cont.	Importe	Nº Cont.	Importe	Nº Cont.	Importe
EJÉRCITO DEL AIRE (Continuación)										
SEA 42					2	280.000,00	1.928	882.298,52	1.930	1.162.298,52
SEA 45			1	107.421,98	6	504.490,00	391	524.875,28	398	1.136.787,26
ABAEA			2	221.672,30	7	293.666,78	502	436.337,98	511	951.677,06
SEA 46			9	173.603,80	13	528.645,70	1.259	664.123,85	1.281	1.366.373,35
SEA 61	4	271.940,00			20	931.383,33	655	532.352,13	679	1.735.675,46
SEA 62	1	45.582,80	34	838.957,47	49	1.338.630,79	1.225	1.166.839,25	1.309	3.390.010,31
ESC.TRANS.			1	51.420,00	2	12.667,00	140	96.544,77	143	160.631,77
SEA 63			18	436.896,00	11	756.275,54	1.418	1.062.562,55	1.447	2.255.734,09
CLOTRA	1	38.101,36	3	105.334,86	9	342.514,29	190	902.350,08	203	1.388.300,59
CLOMA			26	1.702.288,57	9	231.658,44	284	568.227,97	319	2.502.174,98
SEA 71	1	64.000,00	8	482.577,00	39	866.583,18	2.328	1.531.001,71	2.376	2.944.161,89
CLOIN			4	184.689,00	7	250.501,00	305	486.587,45	316	921.777,45
MZA-MADRID	3	639.460,00	3	117.045,95	13	376.145,87	807	1.645.762,11	826	2.778.413,93
SEA74			11	1.614.069,72	19	915.297,07	339	590.493,53	369	3.119.860,32
MZA-ALBACE	1	32.469,93	2	163.365,00	17	1.959.676,46	851	1.394.667,88	871	3.550.179,27
Suma Ejército Aire	17	4.905.527	323	30.829.526	787	146.514.661	30.452	29.830.661	31.579	212.080.375

4.3.2. IMPORTE TOTAL DE CONTRATOS DE SUMINISTROS, SEGÚN LA FORMA DE ADJUDICACIÓN Y EL ÓRGANO DE CONTRATACIÓN

Organismo	SUBASTA		CONCURSO		PROC. NEGOCIADO		CONTRATO MENOR		TOTALES	
	Nº Cont.	Importe	Nº Cont.	Importe	Nº Cont.	Importe	Nº Cont.	Importe	Nº Cont.	Importe
JUNTAS DE CONTRATACIÓN										
JC TIERRA			10	11.051.211,34	1	183.990,03			11	11.235.201,37
Suma Juntas	-	-	10	11.051.211	1	183.990	-	-	11	11.235.201
Suma Ejército Aire	63	7.922.951	1.154	167.141.344	2.979	3.569.584.379	67.806	213.460.697	72.002	3.958.109.371

4.3.3. Asistencia

4.3.3. IMPORTE TOTAL DE CONTRATOS DE ASISTENCIA, CONSULTORIA Y SERVICIOS, SEGÚN LA FORMA DE ADJUDICACIÓN Y EL ÓRGANO DE CONTRATACIÓN

Organismo	SUBASTA		CONCURSO		PROC. NEGOCIADO		CONTRATO MENOR		TOTALES	
	Nº Cont.	Importe	Nº Cont.	Importe	Nº Cont.	Importe	Nº Cont.	Importe	Nº Cont.	Importe
NUCLEO CENTRAL										
GUARDIA R.			2	208.898,00	3	80.679,88	29	240.832,65	34	530.410,53
SEGENPOL					47	306.966,91	59	424.585,24	106	731.552,15
JEMAD			1	1.666.590,00	9	27.092.923,40			10	28.759.513,40
SEFEMAD			3	478.470,00	30	5.256.139,91	123	2.753.398,40	156	8.488.008,31
DIGAM			2	808.359,00	56	78.177.607,36	26	1.047.044,00	84	80.033.010,36
LA MARAÑOSA					39	828.855,12	7	74.275,43	46	903.130,55
L.Q.C.A.			1	36.100,00	13	306.491,00	5	42.568,00	19	385.159,00
PECC					8	719.523,00			8	719.523,00
TYPCEA	1	14.716,74			13	206.685,51	7	125.913,73	21	347.315,98
CIDA					64	4.325.473,55	37	1.099.991,30	101	5.425.464,85
SUGEPACON			3	562.352,51	11	639.688,45	26	214.154,34	40	1.416.195,30
DIGENECO					9	5.886.937,98			9	5.886.937,98
SUBGECO					3	160.670,00	27	261.651,48	30	422.321,48
SEGENTE			7	1.145.790,96	9	8.051.710,22			16	9.197.501,18
SUBGRATEC			9	547.532,70	23	1.566.809,11	58	442.041,00	90	2.556.382,81
SUBCENPUB					5	166.895,28	34	211.533,12	39	378.428,40
SUBSEC			13	20.582.453,97					13	20.582.453,97
SERECOPAGA			41	2.493.677,60	20	1.001.594,67	216	1.014.449,49	277	4.509.721,76
Suma y Sigue	1	14.716,74	82	28.530.224,74	362	134.775.651,35	654	7.952.438,18	1.099	171.273.031,01

4.3.3. IMPORTE TOTAL DE CONTRATOS DE ASISTENCIA, CONSULTORIA Y SERVICIOS, SEGÚN LA FORMA DE ADJUDICACIÓN Y EL ÓRGANO DE CONTRATACIÓN

Organismo	SUBASTA		CONCURSO		PROC. NEGOCIADO		CONTRATO MENOR		TOTALES	
	Nº Cont.	Importe	Nº Cont.	Importe	Nº Cont.	Importe	Nº Cont.	Importe	Nº Cont.	Importe
NUCLEO CENTRAL (Continuación)										
INSPEANI			7	3.180.171,60	8	754.947,21	1	6.600,00	8	3.186.771,60
HM GULLA			4	791.423,00	5	949.176,12	132	1.062.480,68	144	2.608.850,89
HM ZAR.			3	846.429,00	1	21.277,04	51	755.631,03	59	2.551.236,15
HM SCAR			15	1.759.780,84			72	761.503,59	88	2.542.561,47
INMEPRE							10	96.192,32	10	96.192,32
Suma Núcleo Central	1	14.716,74	111	35.108.029,18	376	136.501.051,72	920	10.634.845,80	1.408	182.258.643,44

**4.3.3. IMPORTE TOTAL DE CONTRATOS DE ASISTENCIA, CONSULTORIA Y SERVICIOS, SEGÚN LA FORMA DE ADJUDICACIÓN Y EL
ÓRGANO DE CONTRATACIÓN**

Organismo	SUBASTA		CONCURSO		PROC. NEGOCIADO		CONTRATO MENOR		TOTALES	
	Nº Cont.	Importe	Nº Cont.	Importe	Nº Cont.	Importe	Nº Cont.	Importe	Nº Cont.	Importe
EJÉRCITO DE TIERRA										
MRCEN ET			2	29.227.197,00					2	29.227.197,00
FMA			3	74.342,00			6	30.678,17	9	105.020,17
MALCEN			4	2.298.317,00	19	554.731,86	219	1.257.467,84	242	4.110.516,70
JIEACEN			19	1.587.617,00	46	2.850.522,69	60	319.398,22	125	4.757.537,91
MATRANS			1	38.760,00	9	183.946,60	102	545.164,25	112	767.870,85
FAMET			3	23.842,60	5	106.049,32	40	189.483,74	48	319.375,66
BRIPAC			2	51.480,00	5	92.189,00	14	23.709,43	21	167.378,43
BRIAC XII					2	59.990,00	43	296.409,27	45	356.399,27
PCMMT					5	140.085,22			5	140.085,22
PCMMI	1	30.000,00			2	99.287,30	89	442.608,59	92	571.895,89
PCMASACON					5	353.578,12	20	67.363,35	25	420.941,47
PCAMI					1	109.968,00	79	230.007,31	80	339.975,31
PCMASA-I			3	465.775,00	20	2.007.044,55	83	403.413,60	106	2.876.233,15
PCMVR-I			1	29.216,00	4	83.463,40	33	141.539,52	38	254.218,92
EGUERRA			3	140.587,00			285	1.055.602,89	288	1.196.189,89
ACINF			1	71.067,95			98	401.107,58	99	472.175,53
ACING			1	158.335,00	2	45.201,50	44	187.642,47	47	391.178,97
MRSUR ET			4	32.473.426,00					4	32.473.426,00
Suma y Sigue	1	30.000,00	47	66.639.962,55	125	6.686.057,56	1.215	5.591.596,23	1.388	78.947.616,34

**4.3.3. IMPORTE TOTAL DE CONTRATOS DE ASISTENCIA, CONSULTORIA Y SERVICIOS, SEGÚN LA FORMA DE ADJUDICACIÓN Y EL
ÓRGANO DE CONTRATACIÓN**

Organismo	SUBASTA		CONCURSO		PROC. NEGOCIADO		CONTRATO MENOR		TOTALES	
	Nº Cont.	Importe	Nº Cont.	Importe	Nº Cont.	Importe	Nº Cont.	Importe	Nº Cont.	Importe
EJÉRCITO DE TIERRA (Continuación)										
PCMVR-2			2	518.000,00	30	737.911,66	2	7.160,58	2	7.160,58
MALSUR			16	1.413.607,10	12	268.317,20	75	440.319,20	107	1.696.230,86
JIEASUR			1	20.000,00	1	26.943,07	78	659.488,38	106	2.341.412,68
BRIMZ X					10	453.567,84	90	151.480,68	92	198.423,75
MACTAE			2	101.679,00			59	337.962,05	69	791.529,89
BRIGLEG II			8	577.883,16	20	255.040,48	49	396.312,65	51	497.991,65
CF CEUTA			1	52.446,31	4	85.390,67	419	724.436,30	447	1.557.359,94
CF MELILLA			50	15.214.647,47	2	62.600,00	176	913.221,19	181	1.051.058,17
MALPIR					1	20.893,38	109	567.752,27	111	630.352,27
JIEAPIR							315	2.251.329,69	366	17.486.870,54
BRC II							11	42.175,05	11	42.175,05
AGM							154	477.386,25	154	477.386,25
ACBAS			12	54.020,00	7	90.963,84	71	251.123,78	90	396.107,62
ACCAB					3	22.300,00	18	51.582,62	21	73.882,62
JIEANOR		73.441,44	78	7.873.240,97	17	233.215,97	797	2.682.113,07	894	10.862.011,45
BRILAT-VI							91	244.966,91	91	244.966,91
MACA							195	325.738,13	195	325.738,13
DIMZ I					1	27.200,00			1	27.200,00
Suma y Sigue	3	103.441,44	217	92.465.486,56	233	8.970.401,67	3.924	16.116.145,03	4.377	117.655.474,70

**4.3.3. IMPORTE TOTAL DE CONTRATOS DE ASISTENCIA, CONSULTORIA Y SERVICIOS, SEGÚN LA FORMA DE ADJUDICACIÓN Y EL
ÓRGANO DE CONTRATACIÓN**

Organismo	SUBASTA		CONCURSO		PROC.NEGOCIADO		CONTRATO MENOR		TOTALES	
	Nº Cont.	Importe	Nº Cont.	Importe	Nº Cont.	Importe	Nº Cont.	Importe	Nº Cont.	Importe
EJÉRCITO DE TIERRA (Continuación)										
ACART							1	14.168,84	1	14.168,84
PCMASA-2			3	262.000,00	4	104.772,80	33	156.917,95	37	261.690,75
MALNOR			2	1.507.961,80	2	300.002,66	129	373.986,30	132	635.986,30
JIEABAL	11	326.895,76	16	615.508,64	9	201.200,00	122	397.101,80	137	2.531.962,02
JIEACAN			1	202.000,00	3	48.826,38	23	747.876,06	48	1.564.584,70
2JEME			1	60.000,00	20	2.861.066,26	19	181.026,11	23	431.852,49
DIRSERTEC							195	759.443,27	216	3.680.509,53
MAPER					1	29.566,00	45	310.665,55	46	340.231,55
MALE					3	325.686,78	117	189.215,21	120	514.901,99
DIRAPER			6	2.583.216,58			821	7.805.394,59	827	10.388.611,17
DIENADE			12	207.948,52	6	251.816,82	179	409.761,23	197	869.526,57
DIIN			3	3.309.791,08	5	1.194.438,15	14	86.484,53	22	4.590.713,76
DIRASAN					1	367.837,63	2	3.763,36	3	371.600,99
DIRTRA			1	599.999,94	31	7.839.708,13	22	100.388,80	54	8.540.096,87
DIAB					15	17.279.877,88	10	893.498,21	25	18.173.376,09
DIMA			1	19.478,19	50	52.005.966,85	3	15.719,44	54	52.041.164,48
DIAE					12	1.181.100,28	27	197.576,55	39	1.378.676,83
RIIR I			1	199.998,90	10	495.455,70	36	428.368,79	47	1.123.823,39
IHCM			2	333.530,00	3	70.270,00	78	311.994,64	83	715.794,64
Suma Ejército Tierra	14	430.337,20	266	102.366.920,21	408	93.527.993,99	5.800	29.499.496,26	6.488	225.824.747,66

**4.3.3. IMPORTE TOTAL DE CONTRATOS DE ASISTENCIA, CONSULTORIA Y SERVICIOS, SEGÚN LA FORMA DE ADJUDICACIÓN Y EL
ÓRGANO DE CONTRATACIÓN**

Organismo	SUBASTA		CONCURSO		PROC. NEGOCIADO		CONTRATO MENOR		TOTALES		
	N° Cont.	Importe	N° Cont.	Importe	N° Cont.	Importe	N° Cont.	Importe	N° Cont.	Importe	
ARMADA											
ALPER					1	5.824.000,00				1	5.824.000,00
AJUCEN					8	5.372.723,00		111	815.215,00	119	6.187.938,00
GEDIECAR								1	11.987,00	1	11.987,00
ADISTE			1	65.600,00	11	1.274.762,00		6	64.278,00	18	1.404.640,00
ADIC			2	278.500,00	26	103.976.348,79		19	157.684,00	47	104.412.532,79
ADIN					1	29.348,00				1	29.348,00
GEDAT					3	1.293.106,00		1	7.082,00	4	1.300.188,00
ALARFER			1	108.250,00	40	4.182.891,00		540	2.028.349,00	581	6.319.490,00
ALFLOT			1	62.400,00						1	62.400,00
ALARDIZ			4	287.220,00	74	27.230.880,00		1.042	5.212.239,00	1.120	32.730.339,00
ABANROT					7	169.472,00		40	274.431,00	47	443.903,00
ALCANAR								3	14.389,00	3	14.389,00
JARSPAL			10	294.106,00				379	808.778,00	389	1.102.884,00
ALARCART			33	2.226.920,00	96	18.260.435,00		434	2.677.611,00	563	23.164.966,00
Suma Armada	-	-	52	3.322.996,00	267	167.613.965,79		2.576	12.072.043,00	2.895	183.009.004,79

**4.3.3. IMPORTE TOTAL DE CONTRATOS DE ASISTENCIA, CONSULTORIA Y SERVICIOS, SEGÚN LA FORMA DE ADJUDICACIÓN Y EL
ÓRGANO DE CONTRATACIÓN**

Organismo	SUBASTA		CONCURSO		PROC. NEGOCIADO		CONTRATO MENOR		TOTALES	
	Nº Cont.	Importe	Nº Cont.	Importe	Nº Cont.	Importe	Nº Cont.	Importe	Nº Cont.	Importe
EJÉRCITO DEL AIRE										
MAPER EA					1	900.000,00			1	900.000,00
SEA 01			3	396.326,00	13	1.233.380,97	109	141.805,09	125	1.771.512,06
MALOG					24	63.625.864,29	14	1.899.845,78	38	65.525.710,07
DIRADQ.			6	4.350.893,86	26	17.636.477,00	120	356.514,40	152	22.343.885,26
SEA 02							2	635.622,91	2	635.622,91
DAE					1	1.300.000,00			1	1.300.000,00
SEA 04					3	45.629,25	58	46.266,14	61	91.895,39
SEA 12			2	226.229,40	16	141.344,90	151	112.658,34	169	480.232,64
SEA14					3	7.290,00	241	195.893,85	244	203.183,85
GEDISERTEC			1	1.274.480,00					1	1.274.480,00
SEA 15			7	746.433,95	14	1.116.040,97	1.310	1.872.224,23	1.331	3.734.699,15
SEA 22			2	450.204,37	4	79.236,80	8	6.372,68	14	535.813,85
SEA 23			2	568.813,87	5	87.572,00	234	423.202,40	241	1.079.588,27
SEA 24			3	635.040,00	5	99.784,00	207	636.628,01	215	1.371.452,01
SEA 26			2	730.608,00	1	30.000,00	799	1.030.523,15	802	1.791.131,15
SEA 28			2	98.423,17	1	19.935,00	21	42.849,69	24	161.207,86
SEA 29		66.299,00			1	29.713,60	175	162.225,77	177	258.238,37
SEA 30					9	88.946,00	44	74.819,27	53	163.765,27
Suma y Sigue	1	66.299,00	30	9.477.452,62	127	86.441.214,78	3.493	7.637.451,71	3.651	103.622.418,11

**4.3.3. IMPORTE TOTAL DE CONTRATOS DE ASISTENCIA, CONSULTORIA Y SERVICIOS, SEGÚN LA FORMA DE ADJUDICACIÓN Y EL
ÓRGANO DE CONTRATACIÓN**

Organismo	SUBASTA		CONCURSO		PROC. NEGOCIADO		CONTRATO MENOR		TOTALES	
	Nº Cont.	Importe	Nº Cont.	Importe	Nº Cont.	Importe	Nº Cont.	Importe	Nº Cont.	Importe
EJÉRCITO DEL AIRE (Continuación)										
SEA 41					2	48.500,00	12	7.623,16	14	56.123,16
AGA			4	203.603,78			76	58.938,17	80	262.541,95
SEA 42			1	130.000,00			217	176.445,21	218	306.445,21
SEA 45			2	41.944,01	1	30.000,00	98	60.786,31	101	132.730,32
ABAEA			5	241.447,00	1	21.280,00	229	149.361,71	235	412.088,71
SEA 46			5	407.275,23	1	24.582,36	174	112.144,61	180	544.002,20
SEA 61	1	20.000,00	6	577.029,02	2	41.735,00	131	154.591,58	140	793.355,60
SEA 62			1	109.632,00	12	758.950,47	488	540.693,69	501	1.409.276,16
ESC.TRANS.							2	10.600,00	2	10.600,00
SEA 63					4	103.633,12	338	369.628,14	342	473.261,26
CLOTRA							13	38.816,98	13	38.816,98
CLOMA			1	60.100,00			49	104.579,83	50	164.679,83
SEA 71			3	89.708,15	5	307.792,07	348	362.471,51	357	780.871,73
CLOIN							1	29.998,75	1	29.998,75
MZA-MADRID			8	899.902,08	5	975.101,00	302	489.146,14	315	2.364.149,22
SEA74			7	1.407.583,91	4	203.104,03	118	208.117,84	129	1.818.805,78
MZA-ALBACE			4	221.120,00	3	508.381,41	229	437.100,88	236	1.166.602,29
Suma Ejército Aire	3	107.199,00	77	13.866.797,80	167	89.464.274,24	6.318	10.948.496,22	6.565	114.386.767,26

**4.3.3. IMPORTE TOTAL DE CONTRATOS DE ASISTENCIA, CONSULTORIA Y SERVICIOS, SEGÚN LA FORMA DE ADJUDICACIÓN Y EL
ÓRGANO DE CONTRATACIÓN**

Organismo	SUBASTA		CONCURSO		PROC. NEGOCIADO		CONTRATO MENOR		TOTALES	
	Nº Cont.	Importe	Nº Cont.	Importe	Nº Cont.	Importe	Nº Cont.	Importe	Nº Cont.	Importe
JUNTAS DE CONTRATACIÓN										
JC TIERRA			6	4.639.191,31	2	5.579.988,62			8	10.219.179,93
Suma Juntas	-	-	6	4.639.191,31	2	5.579.988,62	-	-	8	10.219.179,93
Suma Total	18	552.252,94	512	159.303.934,50	1.220	492.687.274,36	15.614	63.154.881,28	17.364	715.698.343,08

**Relación de abreviaturas de órganos de contratación
y número de contratos que han efectuado durante
el año 2004**

**RELACIÓN DE ABREVIATURAS DE ÓRGANOS DE CONTRATACIÓN Y NÚMERO DE
CONTRATOS QUE HAN CELEBRADO DURANTE EL AÑO 2004**

Desc. RESUMIDA	DESCRIPCIÓN	Núm. Contratos
PROPIAS		
MINISTRO	Ministro	
SEDEF	Secretario de Estado de Defensa	
R.D. 1437/2001, de 21 diciembre		
NÚCLEO CENTRAL		
DIRCESID	Director General del Centro Superior de Información de la Defensa	
DIGAM	Director General de Armamento y Material	137
DIGENECO	Director General de Asuntos Económicos	9
DIGENIN	Director General de Infraestructura	
INSPESANI	Inspector General de Sanidad de la Defensa	8
JEMAD	Jefe del Estado Mayor de la Defensa	36
SEGENPOL	Secretario General de Política de Defensa	115
SEGENTE	Secretario General Técnico	40
SUBGRADSER	Subdirector Gral. de Personal, Administración y Servicios	
SUBSEC	Subsecretario de Defensa	16
Suma N. Central		361
EJERCITO DE TIERRA		
2JEME	Segundo Jefe del Estado Mayor del Ejercito	321
DIAB	Director de Abastecimiento del Ejercito	248
DIAE	Director de Asuntos Económicos del Ejercito.	136
DIENADE	Director de Enseñanza del Ejercito	1.141
DIIN	Director de Infraestructura del Ejercito	265
DIMA	Director de Mantenimiento del Ejercito	171
DIRAPER	Director de Asistencia al Personal del Ejercito	2.585
DIRASAN	Director de Sanidad del Ejercito	383
DIRSERTEC	Director de Servicios Técnicos del Ejercito	782
DIRTRA	Director de Transporte del Ejercito de Tierra	54
FMA	Jefe de la Fuerza de Maniobra	1.288
JEME	Jefe del Estado Mayor del Ejercito	
MACAN	Jefe del Mando de Canarias	
MADOC	Jefe del Mando de Adiestramiento y Doctrina	
MALE	Jefe del Mando del Apoyo Logística del Ejército	364
Suma y sigue		7.738

**RELACIÓN DE ABREVIATURAS DE ÓRGANOS DE CONTRATACIÓN Y NÚMERO DE
CONTRATOS QUE HAN CELEBRADO DURANTE EL AÑO 2004**

Desc. RESUMIDA	DESCRIPCIÓN	Núm. Contratos
EJERCITO DE TIERRA (Continuación)		
MAPER	Jefe del Mando de Personal	118
MRCEN ET	Jefe del Mando Regional Centro	2
MRNOR	Jefe del Mando Regional Noroeste	
MRPIR ET	Jefe del Mando Regional Pirenaico	
MRSUR ET	Jefe del Mando Regional Sur	4
Suma Ejército de Tierra		7.862
ARMADA		
2º AJEMA	Segundo Jefe del Estado Mayor de la Armada	
ABANROT	Almirante Jefe de la Base Naval de Rota	228
ADIC	Director de Construcciones Navales Militares	96
ADIN	Almirante Director de Infraestructura de la Armada	7
ADISTE	Director de Servicios Técnicos de la Armada	68
AJAL	Almirante Jefe del Apoyo Logística de la Armada.	
AJEMA	Almirante Jefe del Estado Mayor de la Armada.	
AJUCEN	Almirante Jefe de la Jurisdicción Central.	366
ALARCART	Almirante Jefe del Arsenal de Cartagena	1.023
ALARDIZ	Almirante Jefe del Arsenal de la Carraca	1.720
ALARFER	Almirante Jefe del Arsenal de "El Ferrol"	1.183
ALCANAR	Comandante General de la Zona Marítima de Canarias	3
ALCANT	Almirante Jefe de la Zona Marítima del Cantábrico	
ALDEST	Almirante Jefe Zona Marítima del Estrecho	
ALFLOT	Almirante de la Flota	1
ALMED	Almirante Jefe de da Zona Marítima Mediterráneo	
ALPER	Almirante Jefe de Personal de la Armada	3
GEDAT	Director de Aprovisionamiento y Transportes Armada	352
GEDIECAR	Director de Asuntos Económicos de la Armada.	1
JARSPAL	Jefe del Arsenal de las Palmas	644
Suma Armada		5.695
EJERCITO DEL AIRE		
2JEMA	Segundo Jefe del Estado Mayor del E. del Aire	
ACGEA	Jefe de la Agrupación del Cuartel General del E. del Aire	
Suma y sigue		-

RELACIÓN DE ABREVIATURAS DE ÓRGANOS DE CONTRATACIÓN Y NÚMERO DE CONTRATOS QUE HAN CELEBRADO DURANTE EL AÑO 2004

Desc. RESUMIDA	DESCRIPCIÓN	Núm. Contratos
EJERCITO DEL AIRE (Continuación)		
DAE	Director de Asuntos Económicos del E. del Aire	1
GEDISERTEC	Director de Servicios Técnicos del Ejército del Aire	3
JEMA	Jefe del Estado Mayor del E. del Aire	
MACAN	Jefe del Mando Aéreo de Canarias	
MACEN	Jefe del Mando Aéreo Centro	
MAEST	Jefe del Mando Aéreo del Estrecho	
MALEV	Jefe del Mando Aéreo de Levante	
MALOG	Jefe del Mando de Apoyo Logística	69
MAPER EA	Jefe del Mando de Personal del E. del Aire	1
MOA	Jefe del Mando Operativo de Combate	
Suma Ejército del Aire		74
O.M. DEF/1.226/2003, de 9 de mayo		
JUNTAS DE CONTRATACIÓN		
JC AIRE	Presidente de la Junta Delegada en el C.G. Aire	
JC ARMADA	Presidente de la Junta Delegada en el C.G. Armada	
JC EMAD	Presidente de la Junta Delegada en el EMAD	
JC MINIS	Presidente de la Junta de Contratación del MINISDEF	
JC TIERRA	Presidente de la Junta Delegada en el C.G. Tierra	19
Suma Juntas de Contratación		19
Suma Órganos de contratación con facultades propias y desconcentradas		14.011

**RELACIÓN DE ABREVIATURAS DE ÓRGANOS DE CONTRATACIÓN Y NÚMERO DE
CONTRATOS QUE HAN CELEBRADO DURANTE EL AÑO 2004**

Desc. RESUMIDA	DESCRIPCIÓN	Núm. Contratos
O.M./DEF/597/2002, de 8 de marzo		
NÚCLEO CENTRAL		
CIDA	Director del Centro Investigación y Desarrollo Armada	146
CIMA	Jefe del Centro de Instrucción de Medicina Aeroespacial	
CMFAR	Jefe del Centro Militar de Farmacia	
CMFARAIR	Jefe del Centro de Farmacia del Ejército del Aire	
CM-REY	Jefe del Cuarto Militar de la Casa de S.M. El Rey	
CMVET	Jefe del Centro Militar de Veterinaria	
GUARDIA R.	Jefe de la Guardia Real	302
HM BUR.	Director del Hospital Militar de Burgos	
HM CAR.	Director del Hospital de Cartagena	
HM CEU.	Director del Hospital Militar de Ceuta	
HM FER.	Director del Hospital de El Ferrol	
HM GCAN	Director del Hospital de Las Palmas de G.Canaria	
HM GULLA	Director del Hospital Militar "Gómez Ulla"	355
HM MEL.	Director del Hospital Militar de Melilla	
HM PMA.	Director del Hospital Militar de Palma de Mallorca	
HM SCAR	Director del Hospital de San Carlos	277
HM SEV.	Director del Hospital Militar de Sevilla	
HM VAL.	Director del Hospital Militar de Valencia	
HM ZAR.	Director del Hospital Militar de Zaragoza	434
INMEPRE	Jefe del Instituto de Medicina Preventiva	10
INSHIDAR	Director del Instituto Hidrográfico de la Armada	
INTERDEFE	Interventor General de la Defensa	
JEMACON	Jefe del Estado Mayor Conjunto	
L.Q.C.A.	Director del Laboratorio Químico Central de Armamento	48
LA MARAÑOSA	Director de la Fabrica de la Marañosa	71
MISPAZ	Jefes de las Fuerzas en Misiones de Paz	
PECC	Director del Polígono de Experiencias de Carabanchel	28
SEFEMAD	Jefe de la Sección Económico-Administrativa del EMAD	433
SERECOPAGA	Subdirector Gral. de Servicios y Pagadurías	565
SUBCENPUB	Subdirector Gral. del Centro de Publicaciones	161
SUBCESUES	Jefe Sec.Adm. y Servicios C.Superior Estudios de la Defensa	
Suma y sigue		2.830

**RELACIÓN DE ABREVIATURAS DE ÓRGANOS DE CONTRATACIÓN Y NÚMERO DE
CONTRATOS QUE HAN CELEBRADO DURANTE EL AÑO 2004**

Desc. RESUMIDA	DESCRIPCIÓN	Núm. Contratos
NUCLEO CENTRAL (Continuación)		
SUBGECO	Subdirector Gral. de Gestión Económica	44
SUBGRATEC	Subdirector Gral. de Servicios Técnicos y Teleco.	248
SUGEPACON	Subdirector Gral. de Planificación y Control	87
TORREGORDA	Director del Centro de Ensayos Torregorda	
TYPCEA	Director del Taller de Precisión y Centro Elec. Artillería	47
Suma N. Central		3.256
O.M./DEF/941/2002, de 19 de abril		
EJERCITO DE TIERRA		
ACART	Director de la Academia de Artillería	431
ACBAS	Director de la Academia General Básica de Suboficiales	343
ACCAB	Director de la Academia de la Caballería	270
ACINF	Director de la Academia de Infantería	1.023
ACING	Director de la Academia de Ingenieros	634
AGM	Director de la Academia General Militar	753
BRC II	Jefe del C.F. Bri. Caballería " Castillejos" II.	227
BRIAC XII	Jefe del C.F. Bri. Inf. Aco. "Guadarrama" XII.	288
BRICAM I	Jefe del C.F. Bri. Cazadores de Montaña "Aragón" I.	1.007
BRIGLEG II	Jefe de la Bri. Inf. Ligera "Rey Alfonso XIII" II, Legión	275
BRIL-V	Jefe del C.F. Bri. Lig. Infantería "S. Marcial" V	1.162
BRILAT-VI	Jefe del C.F. Bri. Lig. Aerotransportable "Galicia" VII.	403
BRIMZ X	Jefe del C.F. Bri. Inf. Mcz. "Guzmán El Bueno" X.	865
BRIMZ XI	Jefe del C.F. Bri. Inf. Mcz. "Extremadura" XI.	358
BRIPAC	Jefe del C.F. Bri. Inf. Lig. Paracaidista "Almogavares" VI.	757
CF CEUTA	Jefe del C.F. Comandancia Gral. de Ceuta	1.695
CF MELILLA	Jefe del C.F. Comandancia Gral. de Melilla	455
COMGEBAL	Jefe de la Comandancia General de Baleares	
COMGECEU	Jefe de la Comandancia General de Ceuta	
COMGEMEL	Jefe de la Comandancia General de Melilla	
DIMZ I	Jefe del C.F. Div. Inf. Mcz. "Brunete" nº 1.	1.513
EGUERRA	Director de la Escuela de Guerra del Ejercito	527
ELET	Director de la Academia de Logística	
Suma y sigue		12.986

**RELACIÓN DE ABREVIATURAS DE ÓRGANOS DE CONTRATACIÓN Y NÚMERO DE
CONTRATOS QUE HAN CELEBRADO DURANTE EL AÑO 2004**

Desc. RESUMIDA	DESCRIPCIÓN	Núm. Contratos
EJERCITO DE TIERRA (Continuación)		
FAMET	Jefe del C.F. Fuerzas Aeromóviles del E.T.	860
FAR	Jefe del C.F. Fuerza de Acción Rápida	584
IHCM	Director del Instituto de Historia y Cultura	326
JAEFMA	Jefe de Adm. Eco. de la Fuerza de Maniobra	
JAEMADOC	Jefe de Adm. Eco. del Mando de Doctrina	
JAEMALE	Jefe de Adm. Eco. del Mando de Apoyo Logística ET	
JAEMAPER	Jefe de Adm. Eco. del Mando de Personal	
JIEABAL	Jefe de la Jefatura Int. Eco-Adtva de la Z.M. de Baleares	417
JIEACAN	Jefe de la Jefatura Int. Eco-Adtva de la Z.M. de Canarias	1.412
JIEACEN	Jefe de la Jefatura Int. Eco-Adtva R.M. Centro	5.957
JIEANOR	Jefe de la Jefatura Int. Eco-Adtva R.M. Noroeste	1.679
JIEAPIR	Jefe de la Jefatura Int. Eco-Adtva R.M. Pirenaica	1.995
JIEASUR	Jefe de la Jefatura Int. Eco-Adtva R.M. Sur	1.255
MACA	Jefe del C.F. Mando de Artillería de Campaña	1.038
MACTAE	Jefe del C.F. Mando de Artillería de Costa	470
MALCAN	Jefe del Mando de Apoyo Logística a Canarias	
MALCEN	Jefe del Mando Apoyo Logística Regional Centro	887
MALNOR	Jefe del Mando Apoyo Logística Regional Noroeste	1.353
MALPIR	Jefe del Mando Apoyo Logística Regional Pirenaico	671
MALSUR	Jefe del Mando de Apoyo Logística Regional Sur	627
MATRANS	Jefe del C.F. Mando de Transmisiones	760
PCAMI	Jefe del Par. y Cen. de Abastecimiento Mat. Intendencia	578
PCMASA-1	Jefe del Par. y Cen. de Mant.de Sistemas Acorazados N 1	370
PCMASA-2	Jefe del Par. y Cen. de Mant.de Sistemas Acorazados N 2	325
PCMASACON	Jefe del Par. y Cen. de Mant.de A.A.de Costa y Misiles	332
PCMAYMA	Jefe del Par. y Cen. de Mant.de Material de Artillería	248
PCMMI	Jefe del Par. y Cen. de Mant.de Ingenieros	352
PCMMT	Jefe del Par. y Cen. de Mant.de Transmisiones	247
PCMVR-1	Jefe del Par. y Cen. de Mant.de Vehiculos de Rueda N 1	159
PCMVR-2	Jefe del Par. y Cen. de Mant.de Vehículos de Rueda N° 2	150
RIIR 1	Jefe del Reg. Inf. "Inmemorial del Rey" N° 1 del CGE	393
SUBADQ ET	Subdirector de Adquisiciones del Ejército	
SUBMAN ET	Subdirector de Mantenimiento del Ejército	
Suma Ejército de Tierra		36.431

**RELACIÓN DE ABREVIATURAS DE ÓRGANOS DE CONTRATACIÓN Y NÚMERO DE
CONTRATOS QUE HAN CELEBRADO DURANTE EL AÑO 2004**

Desc. RESUMIDA	DESCRIPCIÓN	Núm. Contratos
ARMADA		
E.N.MH.	Jefe de la Estación Naval de Mahon	
E.N.PP.	Jefe de la Estación Naval de Porto Pi	
ENM	Director de la Escuela Naval Militar	-
Suma Armada		-
EJERCITO DEL AIRE		
ABAEA	Director de la Academia Básica del Aire	763
AGA	Director de la Academia General del Aire	484
CLAEX	Jefe del Centro Log. de Armamento y Experimentación	213
CLOIN	Jefe del Centro Log. de Intendencia	318
CLOMA	Jefe del Centro Log. de Material de Apoyo	371
CLOTRA	Jefe del Centro Log. de Transmisiones	234
DIRADQ.	Director de Adquisiciones del E. del Aire	358
ESC.TRANS.	Director de la Escuela de Mando, Control y Teleco.	145
MZA-ALBACE	Jefe de la Maestranza Aerea de Albacete	1.111
MZA-MADRID	Jefe de la Maestranza Aerea de Madrid	1.149
MZA-SEVILL	Jefe de la Maestranza Aérea de Sevilla	
SEA 01	Jefe de la SEA 01 del Mando de Personal	645
SEA 02	Jefe de la SEA 02 del Mando de Apoyo Logístico	11
SEA 04	Jefe de la SEA 04 de la Dirección de Asuntos Económicos	182
SEA 12	Jefe de la SEA-12 Acuartelamiento Aéreo Tablada	431
SEA 14	Jefe de la SEA 14 del Mando Aéreo de Canarias	2.734
SEA 15	Jefe de la SEA 05 de la Agrupación del C.G.E.A.	5.110
SEA 22	Jefe de la SEA 22 de la Base Aérea de Torreón	3.077
SEA 23	Jefe de la SEA 23 de la Base Aérea de los Llanos	1.398
SEA 24	Jefe de la SEA 23 de la Base Aérea de Morón	1.150
SEA 26	Jefe de la SEA 26 de la Base Aérea de Zaragoza	3.289
SEA 27	Jefe de la SEA 27 de la Base Aérea de Getare	
SEA 28	Jefe de la SEA 28 de la Base Aérea de Villanubla	1.169
SEA 29	Jefe de la SEA 29 de la Base Aérea de Gando	2.204
SEA 30	Jefe de la SEA 30 de la Base Aérea de Armilla	293
SEA 41	Jefe de la SEA 41 de la Base Aérea de San Javier	85
SEA 42	Jefe de la SEA 42 de la Base Aérea de Talavera la Real	2.164
Suma y sigue		29.088

RELACIÓN DE ABREVIATURAS DE ÓRGANOS DE CONTRATACIÓN Y NÚMERO DE CONTRATOS QUE HAN CELEBRADO DURANTE EL AÑO 2004

Desc. RESUMIDA	DESCRIPCIÓN	Núm. Contratos
EJERCITO DEL AIRE (Continuación)		
SEA 45	Jefe de la SEA 45 Aeródromo de León	514
SEA 46	Jefe de la SEA 46 de la Base Aérea de Matacan	1.478
SEA 61	Jefe de la SEA 61 de la Base Aérea de Son San Juan	858
SEA 62	Jefe de la SEA 62 de la Base Aérea de Cuatro Vientos	1.821
SEA 63	Jefe de la SEA 63 de la Base Aérea de Alcantarilla	1.821
SEA 71	Jefe de la SEA 71 del Acuartelamiento Aereo de Getafe	2.877
SEA 72	Jefe de la SEA 72 del Centro Logístico de Intendencia	
SEA 73	Jefe de la SEA 73 de la Maestranza Aérea de Madrid	
SEA 74	Jefe de la SEA 74 de la Maestranza Aérea de Sevilla	504
SEA 75	Jefe de la SEA 75 de la Maestranza Aérea de Albacete	
SEA 81	Jefe de la SEA 81 del Hospital del Aire	
SEA 82	Jefe de la SEA 82 del Centro de Farmacia del Aire	
Suma Ejército del Aire		38.961
Suma Órganos de contratación con facultades delegadas		78.648
Suma Total		92.659

Reales Decretos y Ordenes Ministeriales Vigentes:

R.D. 1437/2001, de 21 de diciembre, de desconcentración de facultades en materia de convenios, contratos y acuerdos técnicos, en el ámbito del Ministerio de Defensa. (BOE núm.-306 de 22/12/01)

O.M./DEF/597/2002, de 8 de marzo, de delegación de competencias de autoridades del Órgano Central del Ministerio de Defensa en materia de convenios y contratos, en el ámbito del Ministerio de Defensa.(BOE núm.-67 de 19/03/02)

O.M./DEF/941/2002, de 19 de abril, de delegación de competencias de autoridades del Ejército de Tierra, Armada y Ejército del Aire en materia de convenios y contratos, en el ámbito del Ministerio de Defensa.(BOE núm.-103 de 30/04/02)

O.M. DEF 1.226/2003, de 9 de mayo, por la que se modifica la Junta de Contratación del Ministerio de Defensa y se crean las Juntas de Contratación del Estado Mayor de la Defensa y de los Ejércitos