




BOINA NEGRA

REVISTA PARACAIDISTA DEL EJÉRCITO

N.º 258 ABRIL, MAYO, JUNIO 2009





Doce Compañía

Bandera “Ortiz de Zárate”

Editorial



Mis queridos legionarios paracaidistas y lectores de la revista BOINA NEGRA. Dentro de un par de meses cumpliré tres años al mando de la Brigada Paracaidista, años en los que hemos trabajado, codo a codo con ilusión y dedicación. En este editorial, voy a echar una mirada hacia atrás pues deseo hacer un repaso a lo vivido durante este período y manifestar mi visión de la Unidad en estos momentos como General Jefe y cuales son las expectativas para el futuro.

El primer acto que tuve la satisfacción de presidir como General en el antiguo cuartel de Alcalá de Henares fue la formación del día 8 de diciembre del año 2006, celebrando la Inmaculada Concepción, Patrona de la Infantería. Cuando subí a la tribuna y vi la impresionante formación, me emocioné; parecía que no había pasado el tiempo. La marcialidad y excelente presentación me recordó mi primera formación con la Primera Bandera Paracaidista en Playa Aaiún en el Sahara español, y habían pasado más de treinta años.

Durante este tiempo en el que estoy al mando de la Brigada he podido constatar con gran satisfacción que aunque los medios y materiales han cambiado -mejorando considerablemente-, y la instrucción y adiestramiento de la Unidad ha evolucionado -los escenarios y las misiones que cumplimos actualmente formando parte de organizaciones internacionales con los

mejores ejércitos del mundo poco tienen que ver con los existentes cuando yo era teniente en esta Unidad- sin embargo la voluntad de cumplir con la mayor perfección la misión encomendada y el espíritu paracaidista sigue siendo la misma hoy que hace treinta años.

Recuerdo que en el año 2007 cuando desplegamos en el Líbano formando parte de la fuerza de Naciones Unidas para mantener el alto el fuego con Israel, veía salir a los componentes de la Unidad a patrullar la frontera con el equipo, las armas y los vehículos en perfecta condiciones. Yo miraba a los ojos de los legionarios paracaidistas y veía reflejado en su mirada el mismo entusiasmo que cuando en el año 1975, siendo un joven oficial, yo salía con mi sección a patrullar por el desierto del Sahara. Eso me producía una gran satisfacción, pues comprobé sobre el terreno que la formación y preparación de los integrantes de la Brigada era cada vez mejor, los medios más modernos, pero la ilusión y las ganas de realizar las misiones a desempeñar se mantenían invariables. No se puede decir en este caso “cualquier tiempo pasado fue mejor”, pues estando más preparados a todos los niveles, dotados con mejores medios y manteniendo el mismo espíritu e ilusión, sin duda, los resultados serán superiores. Esto, lejos de producirme ninguna nostalgia o melancolía, me alegra y me satisface en gran manera, pues veo que mi querida Brigada Paracaidista es cada día mejor.

En estos tres años hemos realizado dos misiones en Afganistán bajo la bandera de la Organización del Atlántico Norte y una misión en el Líbano bajo la bandera azul de Naciones Unidas. Hemos completado el traslado desde la Base Primo de Rivera de Alcalá de Henares a la nueva y magnífica base el Príncipe de Paracuellos del Jarama, construida para base principal de la Brigada Paracaidista con todas las comodidades y bajo los más modernos parámetros. Hemos realizado muchos ejercicios de instrucción y maniobras en variadas y distintas zonas de España, Portugal y Alemania, con la finalidad de estar siempre preparados para desempeñar la misión que nos encomiende el mando.

Han sido tres años fructíferos y con grandes logros y satisfacciones. Por supuesto no han estado exentos de dificultades y desgracias. Hemos tenido problemas que, todos juntos, hemos ido resolviendo, y grandes pérdidas, que no tienen solución y cuya pena siempre me acompañará. Pero no podemos parar recreándonos en lo conseguido o apenándonos de las pérdidas y bajas. Debemos tener en cuenta las lecciones aprendidas del pasado, para evitar cometer los mismos errores, a la vez que alcanzar la excelencia en nuestro adiestramiento, intentando en todo momento ser el mejor soldado de la Patria, como reza nuestra oración paracaidista.

La mirada al futuro es muy prometedora. Estamos empezando un nuevo período de instrucción y adiestramiento específico para los despliegues en Afganistán y Líbano hacia donde se desplazará gran parte de la unidad dentro de unos meses; tenemos la obligación de esforzarnos al máximo para poder afrontar con todas las garantías de éxito estas misiones. Las plantillas de las unidades se están completando y alcanzando niveles de cobertura altos con la incorporación de un gran número de jóvenes legionarios paracaidistas, suboficiales y oficiales; a todos os animo a que aprendáis de los veteranos el espíritu paracaidista que permite a la unidad tener una merecida fama tanto en España como en el exterior.

En otro orden de cosas, veo como se van terminando las infraestructuras de la base para acomodarla a las nuevas necesidades; a señalar la nueva residencia para mandos que multiplica por dos la capacidad de alojamiento y el inicio de construcción de la nueva guardería que podrá ser inaugurada para el próximo año. Esto sin duda os mejorará las condiciones de vida en la base.

Con orgullo de estar dirigiendo esta excelente plantilla de profesionales y con el firme convencimiento que la Unidad mejora en todos los sentidos con el paso del tiempo, os desea lo mejor este soldado paracaidista que ha tenido la satisfacción de compartir con vosotros estos tres años. Un fuerte abrazo para toda la familia paracaidista.

Vuestro General

Ramón Martín-Ambrosio



ABRIL, MAYO, JUNIO 2009
 AÑO L Número 258

CONSEJO DE REDACCIÓN

PRESIDENTE

Excmo. Sr. General Jefe BRIPAC
 D. Ramón Martín-Ambrosio Merino

VICEPRESIDENTE

Ilmo. Sr. Cor. 2º Jefe de la BRIPAC
 D. Luis Martínez Trascasa

DIRECTOR

Comandante de Infantería
 D. Pedro Machuca Bernal

REDACCIÓN Y MAQUETACIÓN

Cabo Mayor (ACA) D. Francisco Javier Cernello Villaverde

FOTOGRAFÍA

Cabo Mayor (ACA) D. Francisco Javier Cernello Villaverde
 Cabo Mayor (ILG) D. Indalecio Méndez Pérez

REPRESENTANTES UNIDADES:

Cte. D. Emilio Diz Monje (BCG)
 Sgto. José Luis de Dios García (BPAC-I)
 Cte. D. Alfonso Pardo de Santayana Galbis (BPAC-II)
 Tte. D. Jesús Esteban Carracedo (BPAC-III)
 Cap. D. Jaime Pedrosa Rodríguez (GACAPAC)
 Alf. D. Juan Carlos Bolívar García (GLPAC)
 Stte. D. Enrique Julián Monterde (UZAPAC)
 Sgto. D. Sergio Andrés Albillos (CIATRANSPAC)
 Cap. D. Ernesto Terry Andrés (UPFAC)
 Bg. D. Alfredo Micol Gallego (USBA "Príncipe")
 Stte. D. Santiago Gómez Salgado (USBA "Rivera")
 Bg. D. Antonio Fernández Velázquez (USAC Bárbara)

REDACCIÓN Y ADMINISTRACIÓN

BRIGADA PARACAIDISTA
 Telf. 91 384 71 25
 28860 Paracuellos de Jarama (Madrid)
boinanegra@et.mde.es

DISTRIBUCIÓN Y SUSCRIPCIONES

CENTRO DE PUBLICACIONES
 C/. Camino de los Ingenieros, 6
 28071 Madrid, Telf. 91 364 74 21
CORREO ELECTRÓNICO
publicaciones@oc.mde.es

EDITA



Deposito Legal: M. 14.332-1959
 ISSN: 1136-7210
 NIPO (Edición en papel): 076-09-155-5
 NIPO (Edición en línea): 076-09-156-0

IMPRIME

Centro Geográfico del Ejército

sumario

TÁCTICA Y EQUIPO PARACAIDISTA

Nuevos materiales de instrucción en la BPAC-II.....5
 Aerotransporte del VAMTAC.....6
 Petición de apoyo helicópteros (CCA).....6
 Nuevo sistema de blancos de tiro.....7
 Armas no letales.....8
 Proyecto S.Q.R. FUSA modificado para Z.O.10

EJERCICIOS Y MANIOBRAS

Ocejón 09.....15
 Ex. "Colibrí" 09.....16
 El GLPAC-VI en el Ex. "Colibrí" 09.....18
 Ex. "Lis Prolongado" I/09. Operación "Maxorata" 09.....19
 Ex. "Lis Principal" I/09.....20
 Ex. "Lis Prolongado" II/09.....22
 La 6.ª Cía. en la MEP. de la 8.ª Cía.....23
 Ex. "Lauria Paraca" i/09. Una MEP. de la 8.ª Cía.....24
 MEP. de la 7.ª Cía. Un puente lejano.....25
 Ex. "Lance Paraca" I/09.....26
 Zapadores en Buendía.....27
 Ex. "Apolo" 09. La 6.ª Cía. en Portugal.....28
 La II.ª Bandera en el Ex. "Trial" 09.....29
 Adiestramiento OFA. Ex. bilateral en Italia.....30
 La 7.ª Cía. en movimiento en montaña.....31
 Ex. "San Lorenzo" 09. Despliegue de un ECC del GLPAC.....32
 La 6.ª Cía. en el Ocejón.....33

CURSOS BRIPAC

Curso de operación del sistema "Spike".....34
 Curso básico de Policía Militar.....35
 Curso EOD. Desactivación del misil "Spike".....36
 Curso de especialista en infiltración a Alta Cota.....37

HISTORIA PARACAIDISTA

Efemérides Paracaídas.....38
 La página del museo. Misiones en Kosovo.....38

VETERANOS PARACAIDISTAS

Brovaes 2009. Encuentro competición de veteranos
 Extrema-dura.....39
 Hasta siempre.....40
 Aquí Las Palmas. Celebración del LV aniversario.....41
 Los veteranos en la Semana de las FAS de Santander.....42
 Concentración anual de veteranos paracaídas 2009.....43

MISCELÁNEA

Tradición Religiosa.....44
 Afganistán: El cementerio de los imperios.....45

ACTUALIDAD DE LA BRIPAC

Relevo de mando en el BCG.....49
 Semana Santa malagueña.....50
 I RAID "Cabo 1.º Ibarz Catalán".....53
 Siguiendo el paso. Semana Santa en Murcia.....54
 Paracaídas en competiciones de alto nivel.....56
 Revista de Organización en la BPAC-II.....57
 Gracias BRIPAC.....58
 Colaboración con la cofradía de la Vera-Cruz de Alhaurín el Gande.....59
 Trofeo "Roger de Lauria".....60
 El espíritu de los almogávares en la BRIPAC.
 ¡Por España! ¡Desperta Ferro!.....62
 Vuestros compañeros de armas.....63
 Visitas a la BRIPAC.....63-65



NOTICIA AL CIERRE DE LA EDICIÓN

El pasado día 3 de julio falleció en Madrid, a los 100 años de edad, el Excmo. Sr. General de División D. Ignacio Crespo del Castillo, Primer Jefe de la Agrupación de Banderas Paracaídas (1955-58) y General Jefe de la BRIPAC (1968-70).

En el próximo número de nuestra revista incluiremos un amplio artículo sobre su biografía.



NUEVOS MATERIALES DE INSTRUCCIÓN EN LA BPAC-II

La II.ª Bandera ha identificado la necesidad de mejorar los recursos de instrucción para que esta sea lo más realista posible. Para ello ha iniciado el estudio de diversos equipos de *paintball* básicamente para permitir evaluar los enfrentamientos al poder comprobar quien hubiese sido baja.

Para este estudio la BPAC-II esta utilizando siete equipos que constan de marcadoras (fusil), botella de CO₂, cargador, máscara de protección facial y bolas de pintura.

La marcadora (fusil de aire comprimido) se divide en dos conjuntos, el fusil y el cañón. A esta se le acopla la botella de anhídrido carbónico, y mediante una válvula, abre o cierra el paso del mismo al arma, teniendo cada botella una capacidad de realizar 600 disparos. En la parte superior colocaríamos el contenedor de 200 bolas de pintura y ya estaríamos listos para iniciar la instrucción.

Como gran diferencia con los fusiles de airsoft, que disparan unas bolas pequeñas, con estos equipos

sabemos a ciencia cierta las bajas que ha sufrido la unidad, debido a la mancha de pintura que provoca al impactar. Esta pintura es completamente biodegradable y lavable. En cuestión de minutos tendríamos nuestro equipo completamente limpio.

La instrucción no se centra en tener dos equipos de paintball uno frente al otro, si no que se trata de atacar a las unidades y poder observar las reacciones de las mismas. Durante el ejercicio “LAURIA PRINCIPAL” se atacó a unidades entidad sección, primando causar bajas entre los mandos de la misma y así poder observar la capacidad de sucesión del mando y la rapidez de reacción de los mismos. La sección lleva consigo todo el equipo del fusilero, la única diferencia es que van provistas de las mascararas de protección facial para así poder evitar posibles lesiones, ya que a cortas distancias las bolas de pintura pueden provocar hematomas.

Es aconsejable que a la hora de dotarse de estos materiales, se

incluya un controlador de velocidad de salida de las bolas. La velocidad normal de trabajo es de 288 ft/s, pero si realizamos la instrucción en zonas urbanas tendríamos que bajarlo a 250 ft/s, esta regulación se traduce en el giro de un tornillo que regula la entrada de CO₂ en el arma y aunque a primera vista pareciera complejo es de fácil manejo y cualquiera podría realizarlo.

Sin más y haciendo alarde de innovación y siempre mirando hacia el futuro la Segunda Bandera se moderniza con el fin de mejorar en su instrucción y poder prestar un mejor servicio a España y como dice nuestro ideario “POR ENCIMA DE TODO ESTA LA MISIÓN”.

LAURIA S3

Fotos: BPAC-II

CLP. con equipo de combate, máscara y gafas protectoras para protegerse de la pintura cuando recibe los impactos del contrario

CLP. de la BPAC-II con pistola de paintball durante las pruebas de la misma.



AEROTRANSPORTE DEL VAMTAC

El pasado 21 de mayo la 9.ª Compañía de la II.ª Bandera Paracaidista realizó una colaboración con el Batallón de Helicópteros de Transporte (BHELTRA V) en la que se realizaron prácticas de helitransporte de vehículos VAMTAC en carga externa.

Estas prácticas se desarrollaron en la zona de lanzamiento de cargas del CMT de UCEDA (Guadalajara).

En las mismas participaron personal perteneciente a aquellas secciones de la 9.ª Cía. con vehículos VAMTAC en dotación (Sc. RECO; Sc. DCC y Sc. MM).

Del día 18 al 21 se estuvieron realizando las acciones previas necesarias para el desarrollo de la colaboración: contactos con BHELTRA V; revisión de la ficha de aerotransporte con el personal del GAPRO junto con revistas de 1.º y 2.º EMAN y acondicionamiento de los vehículos.

El día 21 se desplaza el personal a realizar la colaboración al campo de maniobras de Uceda, allí se jalona la toma del helicóptero encargado de realizar las pruebas y se realiza el contacto con el personal del BHELTRA V. Tras realizar un briefing bajo las alas con los pilotos y los mecánicos, se procede a la preparación del vehículo por parte de los mecánicos así como el personal de la 9.ª Cía.

Se realizan las acciones previas necesarias consistentes en la protec-

ción de los cristales y la colocación de las cadenas y bandas desde las que se izará posteriormente el vehículo. Este proceso fue explicado detalladamente por los mecánicos del BHELTRA V que fueron realizando poco a poco las acciones haciendo hincapié en cada detalle, así como en las precauciones a tener en cuenta.

El sistema de izado consiste básicamente en cuatro tramos de cadenas unidas a un argollón central. Aunque anteriormente este argollón central era acoplado al punto de anclaje del helicóptero por los mecánicos desde tierra, a día de hoy se realiza elevando el mismo mediante un gancho y una soga desde el interior del helicóptero. De esta manera el mecánico pueda subir el argollón metálico y engancharlo al punto de anclaje en el helicóptero sin desembarcar del mismo.

Tras realizar este proceso y comprobar que todo el sistema está bien colocado se realizaron múltiples pasadas en las que se ensayaron la aproximación y acoplamiento de la carga al helicóptero y suelta de la misma, para finalizar con varios vuelos en los que se practicaron la elevación y toma de tierra a la carga. Finalizando así la colaboración siempre provechosa con cualquier tipo de aparato de nuestras FAMET.

9.ª Cía (BPAC-II)



Vista del VAMTAC preparado para ser helitransportado

PETICIÓN HELICOPT

Como preparación para el ejercicio “Lauria Paraca” I/09 realizado entre los días 19 y 20 de mayo en la zona de Tembleque (Toledo) en colaboración con el BHELA I, el capitán Suárez de esa Unidad se desplazó a la Base “Príncipe” el día 18 para explicar los detalles de este nuevo procedimiento que, si bien la Bandera ya lo había practicado durante el ejercicio de FAMET “Empuje” 08, la coordinación de detalle y el formato de petición adoptados por FAMET han cambiado.

Con este sistema, los helicópteros de ataque una vez llegados a la zona, enlazan con la unidad de tierra mediante radio VHF en frecuencia fija y le piden una autenticación; una vez la Unidad apoyada se autentica correctamente, recibe el “play time” (tiempo que disponen para realizar sus acciones de apoyo), el armamento disponible de los helicópteros y una nueva autenticación en caso de tener que abortar una misión en curso. A partir de entonces la petición debe seguir el formato de la denominada tarjeta CCA (CCA card), una guía que permite dar todos los datos necesarios para identificar y atacar un objetivo en tierra.

Dentro de la tarjeta existen unos campos marcados con un asterisco (*)



APOYO EROS (CCA)

que se consideran obligatorios para designar el objetivo al piloto del helicóptero, que son la localización con coordenadas del objetivo, la altura del mismo expresada en pies, la descripción (lo más breve posible), y la localización de las fuerzas amigas más cercanas, expresado como metros y dirección aproximada respecto al objetivo.

Además, también existen otros campos que, si bien no es obligatorio, sí es conveniente cumplir para que el piloto pueda identificar lo mejor posible el objetivo, entre los que se incluyen el Punto Inicial, con el rumbo y distancia hasta el objetivo, la dirección en la que el HELA debe atacar, la forma de desencadenar el ataque -lo antes posible (ASAP), a la orden (A/O), a una hora determinada...), la voz tipo para autorizar el ataque, la forma de designar el objetivo con métodos expeditos (láser, paineles, humo...), las posibles amenazas que hayamos detectado, datos meteorológicos que puedan ser importantes para el piloto, posibles obstáculos en las cercanías, y, por último, la ruta de escape más aconsejada.

Tte. Fernández
8.ª Cía. (BPAC-II)

Página anterior y abajo: El helicóptero "Tiger" de Eurocopter, recientemente adquirido por España para las FAMET, disponen de una amplia variedad de armamento (misiles Spike, lanzacohetes de 70 mm y cañón de 30mm), que cubren ampliamente las necesidades de apoyo aéreo que pueden necesitar nuestras unidades.



NUEVO SISTEMA DE BLANCOS DE TIRO

Como continuación a la iniciativa que el personal de la BANDERA está desarrollando en la mejora de los medios y materiales (Vehículo Tormenta, vuelta al servicio de los CETME C con mejoras en la óptica y elementos de puntería, sistema de reagrupamiento, etc...) se ha puesto en práctica los nuevos tipos de blancos, siluetas y bases en el Ejercicio LIS PARACA I /09 realizado en el CENAD de San Gregorio durante el mes de Febrero.

Con la finalidad de conseguir una mejora sustancial tanto en peso, volumen, resistencia, adaptabilidad y coste de los medios se han desarrollado blancos con nuevos materiales y diseños que permiten a la Unidad ampliar el campo relacionado con la simulación.

Las bases tienen la peculiaridad de poder adaptarse a cualquier blanco que se desee simular, indistintamente del tamaño, al ser éstas independientes. Así mismo tienen la característica de poder asentarse en cualquier tipo de terreno sin que la pendiente afecte a la estabilidad, gracias a la posibilidad que nos proporciona el poder fijarla al terreno con piquetas si fuese necesario.

Las siluetas son compatibles con las bases anteriormente mencionadas y tienen la posibilidad de caracterizarlas, (colocándole uniformes o prendas) simulando una figura humana. El armazón metálico tiene la capacidad de colocarle interiormente una base de cartón donde se pueden ver los impactos una vez realizados los ejercicios de tiro, además está elaborado con varillas y soportan gran cantidad de impactos sin grandes daños a la estructura. Otra característica es el poco volumen que ocupan en su transporte así como el peso que no supera los 1,8 Kg.

Tácticamente proporcionan una gran flexibilidad en la simulación de los ejercicios al poder materializar desde despliegue de unidades enemigas hasta posiciones defensivas en cualquier lugar que se desee (pozos de tirador, nidos de ametralladoras, etc...). Así mismo, al estar caracterizados, se alcanza mucha mayor capacidad de enmascaramiento con el terreno, evitando las típicas siluetas y blancos de tiro fácilmente identificables, y obligando a la unidad que realiza la acción a identificar los objetivos y realizar tiros más selectivos.

BPAC-I

Fotos: BPAC-I



Arriba: Base de los nuevos blancos.

Abajo: conjunto completo.



ARMAS NO LETALES

Por todos es conocido que actualmente, el espectro de empleo de las FAS en general y el ET en particular se ha ensanchado enormemente. Además, los escenarios en los que se pueden ver inmersas fuerzas propias pueden ser sumamente complejos, al coexistir como actuantes, no solamente fuerzas subversivas, si no además, un amplio abanico de no combatientes

El escenario tipo en el que nuestras unidades han de trabajar se diferencia fundamentalmente de otros por la participación de diferentes actuantes, difíciles de gestionar por las fuerzas convencionales.

El principal de estos actuantes son las masas de población, que se encuentran habitando núcleos urbanos, de diversa entidad, en las ZO,s.

Dicho actor, representa un factor importante en el desarrollo de las operaciones, debido al gran efecto que producen en la opinión pública occidental, tanto la muerte o las heridas que puedan ser causadas por las fuerzas propias, como las destrucciones de sus inmuebles.

Así mismo, es necesario tener en cuenta la posibilidad del empleo de masas de población, por parte de determinados gobiernos, para tratar de compensar su desventaja táctica frente a las fuerzas occidentales.

Otro factor que afecta a las operaciones son las llamadas ONG,s. (Organizaciones No Gubernamentales), que por su gran peso específico en los medios de comunicación, puede afectar de forma negativa en la percepción de la legitimidad de la operación, tanto de sus fines como de sus medios.

Además, es necesario tener en cuenta que la finalidad de las operaciones pueda ser el apoyo al gobierno de la nación donde se realice la misma, lo que implica un límite más, en el empleo de la fuerza.

Dentro de este escenario complejo, en el que el empleo de la fuerza ha de estar calibrada y justificada, es donde aparece el concepto de Arma No Letal (NLW)

Arma no Letal es aquella que está específicamente diseñada y preparada para ser empleada con la finalidad de incapacitar al personal o material, minimizando las probabilidades de que se produzcan muertes, daños a las propiedades y el medio ambiente, buscándose, en lo posible, la reversibilidad de sus efectos.

Este concepto incluye al armamento convencional empleado con los mismos propósitos mediante el uso de municiones, técnicas o accesorios apropiados

Hay que remarcar que la no letalidad de dichas armas ha de entenderse como un límite asintótico, al que podemos acercarnos en gran medida, pero que no es alcanzable en su totalidad.

Por ello, ha de entenderse que más que no letales, son de “baja probabilidad de

causar muerte o destrucción permanente”.

El empleo más eficaz de estas armas se produciría en aquellas situaciones en las que hay que emplear la fuerza, pero en el que el empleo de toda el potencial de la misma no es aceptable por la opinión pública propia

Un Tipo de estos NLW son los RCA. (Riot Control Agents). Estas armas tienen como principio activo una sustancia que produce irritación o incapacidad temporal, generando síntomas como pueden ser, lagrimeo, estornudo, vómitos, etc.

El más común de los RCA,s. es el CS (Clorobencilideno Malonitrilo), sintetizado por primera vez por Corson y Stoughton en 1928 y que fue declarado reglamentario en el US Army en 1959.

El CS es un sólido cristalino de color blanco y con baja presión de vaporización, insoluble en agua y parcialmente en alcohol etílico, que en determinadas condiciones puede ser inflamable.

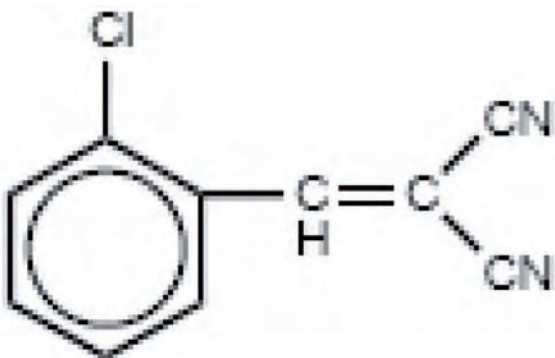
Las formas más comunes de dispersión son; la explosión de una masa de esta sustancia en polvo, el nebulizado de una solución de la misma o siendo liberado en forma de humo al estar incluido en una mezcla pirotécnica.

El CS empleado sobre humanos presenta los siguientes efectos clínicos:

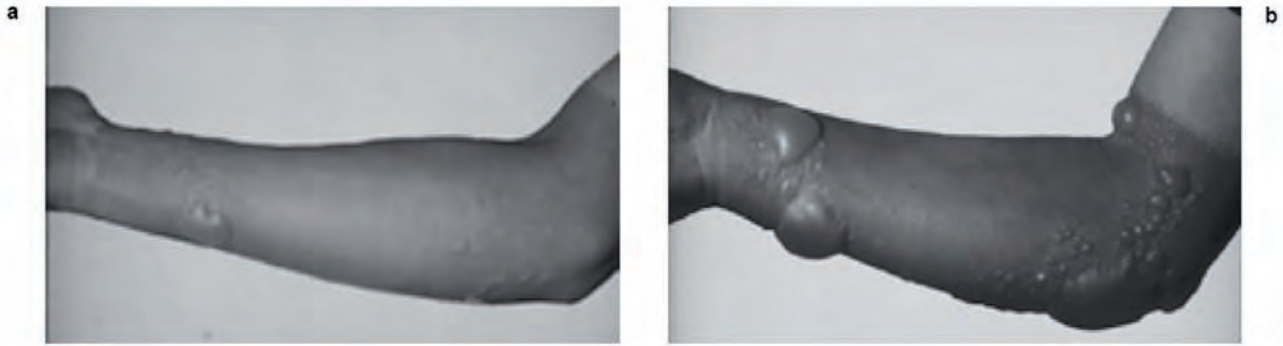
A. Oftalmológicos:

- Sensación de quemazón de los ojos hasta llegar al dolor acompañado de blefarospasmo (cierre excesivo e involuntario de los párpados como consecuencia del espasmo del músculo orbicular de los mismos)
- Lagrimeo o inyección conjuntival (los ojos aparecen rojos por

Molécula del CS



TÁCTICA Y EQUIPO PARACAIDISTA



Efectos de la exposición a altas dosis de CS: A las 25 horas hay presencia de eritema (izquierda) y a las 45 horas, estas eritemas ya tienen vesículas

exceso de vasos sanguíneos y muy dilatados).

- El intenso blefarospasmo causa el cierre involuntario de los ojos.
- Se dan cuadros de fotofobia, que duran hasta una hora.

B. Respiratorios:

- En las mucosas de la boca, incluyendo la lengua y el paladar, se siente una quemazón acompañada de un exceso de salivación.
- Rinorrea (inflamación de la mucosa nasal) acompañada de dolor dentro de la nariz y puede que también en el exterior de los orificios nasales.
- Cuando se inhala causa sensación de quemazón y opresión en el pecho.
- Además produce tos, estornudos y una secreción abundante.

C. Piel:

Irritación de la piel, con sensación de quemazón en las áreas expuestas. La sensación puede ir acompañada de un eritema (reacción inflamatoria de la piel que produce un enrojecimiento de la misma) llegando incluso en determinadas condiciones a aparecer edema (inflamación producida por la acumulación de líquido bajo la piel) o vesículas.

D. Gastrointestinales:

Solo se han registrado efectos en el aparato digestivo cuando se ha ingerido CS, produciéndose diarreas que han cesado, bajo tratamiento, al cabo de unas horas.

También se han presentado individuos afectados con sofocos, arcadas y vómitos.

Un ejemplo de arma específicamente diseñada y preparada para

ser empleada con la finalidad de incapacitar al personal es el proyectil M629.

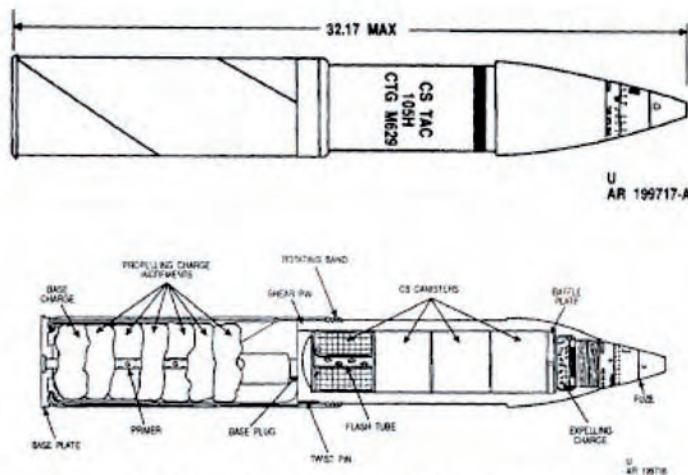
El disparo completo tiene una apariencia externa similar al M314A2E1 (Proyectil Especial Luminoso). Consta de un vaso de acero forjado, una espoleta MT o MTSQ, una carga interna, un culote autocizallable y unos artificios pirotécnicos.

La principal característica que lo diferencia de otros, es que cada uno de los cuatro artificios pirotécnicos que aloja en su interior contiene 0'374 Kg de una mezcla pirotécnica con CS.

El proyectil es disparado, y una vez en vuelo, la espoleta inicia la cadena de fuego, que se trasmite hasta la carga interior de pólvora negra. Así mismo, la deflagración es transmitida a los artificios pirotécnicos a través de los orificios perforados en los mismos. Una vez que se alcanza la presión necesaria dentro de la ojiva, el culote autocizallable se desprende, y los artificios pirotécnicos son expulsados al exterior a través de la base del culote.

Una vez en el objetivo, los artificios pirotécnicos emiten gases irritantes durante unos 60 segundos, dependiendo de las condiciones atmosféricas.

Proyectil M629 Tactical CS de 105mm.



Vista lateral y corte longitudinal del proyectil M 629

Cap. Pedrosa
Núcleo de Enlace (GACAPAC-VI)

Imágenes y fotografías: Colección del autor

PROYECTO Q.S.R. FUSA modificado para Z.O.

Tras muchos años de servicio en nuestras Fuerzas Armadas, el Fusil de asalto CETME modelo C de calibre 7,62 mm, de diseño y fabricación española fue sustituido por el modelo L y LC de calibre 5,56 mm. en comunión con el resto de los Ejércitos de nuestro entorno integrados en la OTAN que la adoptaron como calibre estándar.

En la actualidad el fusil de dotación es el Heckler & Koch HK G-36 de 5,56 mm, mucho más moderno y que también está en sintonía con los tiempos que corren.

No obstante lo dicho, la forma de actuar de los Ejércitos en las diferentes Zonas de Operaciones, se ha traducido en una serie de lecciones identificadas y bien aprendidas y que es conveniente destacar, en relación con el fusil a emplear que es el objeto del presente artículo.

Al igual que el Ejército Americano que a raíz de las guerras de Afganistán e Irak ha desempacado de sus almacenes y arsenales los vetustos fusiles que emplearon en la guerra de Corea con objeto de poder ser reutilizables con modificaciones específicas para los mencionados escenarios, por su potencia, alcance y precisión al observar ciertas carencias en las armas asignadas en zonas urbanas y dado que sus armas de dotación de calibre 5,56 (M-16 y sus derivados) tenían serias carencias en la penetración sobre todo de puertas y paredes, se ha realizado un profundo estudio en el GACAPAC-VI con la idea de aprovechar las armas más adecuadas de nuestros Parques y Almacenes, en franca sintonía con lo expuesto y crear la inquietud de la necesidad de adoptar una medida semejante en nuestro Ejército, recuperando aquellos modelos de fusil que, aunque obsoletos, no han perdido potencia y capacidad de fuego y que

pueden ser una solución a corto plazo para dar respuesta a las carencias del calibre 5,56mm en alcance y precisión.

Por otro lado los fusiles de francotirador habitualmente empleados de 7.62x51 mm eran demasiado largos y engorrosos de manejo en ese tipo de escenario ya que la mayoría son de cerrojo, por cuanto poco eficaz en un ataque donde el tirador no tiene un blanco adquirido y para realizar un disparo seguramente habría de exponerse en extremo y el fallar supone la recarga manual y es ahí donde entra la misma precisión entre los 100 y los 400 metros pero con 10 veces la potencia de fuego y mayor estabilidad del arma consiguiendo disparos precisos y el seguimiento de estos, sin perder el objetivo. En este sentido, el fusil CETME con una serie de modificaciones es capaz de estabilizar los disparos sin perder de vista el objetivo concreto adquirido-estático o en movimiento.

De forma parecida nació el concepto de URBAN SNIPER, donde se rescataron los fusiles automáticos M_14 de 7,62x51 e incluso los más antiguos M-1 GARAND de calibre 30.06 SPRINGFIELD, armas que se encontraban en los arsenales esperando su destrucción o simplemente olvidadas

y que se han descubierto como un magnífico complemento a las armas de dotación de 5,56mm.

Un aspecto de especial relevancia es el económico, sobre todo en los tiempos que corren, ya que disponemos de la principal materia prima en "casa" y lo que bien pudiera costar varios miles de euros en comparativa con un fusil Heckler & Koch G3 versión PSG-1, solamente nos costaría una quinta parte, es decir, estaríamos en una ratio de cinco fusiles por el precio de uno.

Por ello y ante todo, es menester hacer un breve recorrido histórico que nos refresque la memoria de quien es el FUSA CETME Mod. C.⁽¹⁾

EL FUSA CETME.

Finalizada la II Guerra Mundial, termina también la época del fusil de repetición. Surge la necesidad de un arma nueva, con mayor potencia de fuego y rapidez de tiro.

Así, a finales de los cuarenta, el Centro de Estudios Técnicos de Materiales Especiales (CETME), organismo creado el 17 de diciembre de 1949, dependiente del Alto Estado Mayor del Ejército y del Instituto Nacional de Industria, asume las

Cetme C una vez modificado dando lugar a una nueva denominación en la Unidad como QSR-3



TÁCTICA Y EQUIPO PARACAIDISTA



Como puede observarse la cantonera original del CETME se ha sustituido por una carrillera y una cantonera desplazable tanto en sentido longitudinal, transversal y en elevación que mejora de manera ostensible el apoyo y la ergonomía. También se destaca la empuñadura anatómica del fusil PSG-1, que en muy poco tiempo podremos disfrutar de una propia, muy anatómica más versátil y económica.

misiones de investigación y desarrollo de nuevos materiales para uso de las Fuerzas Armadas españolas.

Poco después, en 1950, el Alto Estado Mayor encarga al Centro diseñar y desarrollar un fusil automático individual que tenga un alcance eficaz de 1.000 metros y un retroceso reducido. Un equipo de ingenieros españoles se encarga de la tarea. Entre ellos destacan Ignacio del Riego y Luis Wilhelmi, incorporándose después el ingeniero alemán Ludwig Vorgrimm, que trabajó para la casa Mauser en el desarrollo del fusil STG-44M⁽²⁾. Se parte de la idea de fabricar un fusil análogo al MP-44⁽³⁾ alemán, con un alcance de unos 800 metros, que pudiera disparar tiro a tiro y en ráfagas. Debía pesar menos de cuatro kilos, medir un metro de longitud, ser alimentado por cargadores de 30 cartuchos y cumplir una serie de datos técnicos, mecánicos y balísticos.

El primer problema que se planteaba era el de conseguir un cartucho adecuado. El proyectil debía tener la trayectoria rasante y su precisión debía ser buena a 800 metros. El resultado de las investigaciones fue un magnífico cartucho, bautizado como "cartucho 7,92x41 CETME CA 001" Derivado del cartucho 7,92x33 que utilizaba el STG-44, que por su forma, dimensiones y características significaba una revolución respecto a otros modelos.

La bala, de aluminio recubierto de latón, tenía el perfil muy alargado y su perfecto reparto de masas y volúmenes le conferían un vuelo excelente y una penetración limpia.

Paralelamente al desarrollo de los cartuchos, aparecen dos prototipos de arma: el CETME Modelo 1, con un sistema de acerrojamiento rígido y toma de gases, y el CETME Modelo 2, que emplea el de retroceso de masas con acerrojamiento semirrígido y cañón fijo. Este último parece ser un sistema más sencillo y cómodo de usar, porque el arma estaba construida

con aceros normales, y la carcasa y el cajón de mecanismos eran de chapa estampada. Además, al no necesitar una maquinaria especial para su fabricación se abarataban notablemente los costes.

De reducido tamaño, el CETME debía ofrecer precisión a mil metros.

De este segundo prototipo salió el CETME Modelo A, que, con recámara para disparar la munición 7,62x51 NATO, fue declarado reglamentario el 20 de septiembre de 1957. Un año más tarde aparece el Modelo B, que incorpora una bocacha apagallamas, unos nuevos guardamanos y un asa de transporte. Poco después, Alemania adopta el CETME como arma reglamentaria, fabricándola Heckler y Koch, con el nombre de G-3. Además, esta firma adquiere los derechos de comercialización internacional sobre esta arma, introduciendo pequeños detalles secundarios. Con la marca HK, el CETME se hará en pocos años con gran parte del mercado mundial, siendo empleado en más de treinta países.

El 28 de abril de 1964, se declara reglamentario el modelo C. El Fusil de Asalto CETME fue, entre los de su clase, uno de los mejores del mundo.

Acabado en Arena/ árido del fusil con visor de 7X56 aumentos. Denominación QSR-2 "COLADA"



TÁCTICA Y EQUIPO PARACAIDISTA

Arma muy sólida, destaca por su dureza, sencillo mantenimiento y facilidad de uso, aún en manos de soldados poco expertos. Con él se hicieron las Campañas de Ifni y del Sahara y su último modelo, el CETME L, ha estado en las operaciones del Ejército español en Turquía (Óp. Provide Comfort y Alfa-Kilo 1991), Centroamérica y los Balcanes, siendo este último mejorado luego con los modelos CETME LC (ligero corto) y CETME LV.

Hoy en día, el CETME se encuentra en su práctica totalidad retirado del Servicio, y solamente se le puede ver en Paradas militares, como fusil de época debido a su elegancia y corte clásico.

Como surge la idea de empleo del CETME.

Tal y como se ha sugerido anteriormente, la idea de su reutilización surge tras las experiencias de los diversos equipos integrados por personal del Grupo de Artillería Paracaidista, más concretamente en CIMIC⁽⁴⁾, y que participaron en las Operaciones de ISAF dentro de los Equipos de Reconstrucción Provincial (PRT) liderado por la BRIPAC en el año 2007 donde se vivieron momentos tensos debido a la inestable situación de Afganistán. Fruto de la experiencia y del intercambio de información con otras unidades y otros países aliados, se constataba que con el armamento de dotación (fusil HK de 5,56 mm) era muy difícil acertar a un blanco que

estuviera a más de 200 metros, mientras que los insurgentes, dotados con AK-47 de 7,62 mm, parecía que tenían más alcance o accesibilidad sobre nuestras las tropas de ISAF en general.

Con esta idea se comienza a investigar durante el verano de 2.008 la posibilidad de formar a cada elemento que se desplace por una ZO,s en técnicas de tiro que mejoren el rendimiento del personal y que sea capaz de alcanzar un blanco hasta los 200metros con fusil HK 5,56mm y desde los 200 metros hasta los 400 metros y excepcionalmente superiores, con un fusil de mayor alcance 7,62mm, por ejemplo, con precisión suficientemente para despegarse del fuego de fusilería de elementos hostiles, estableciéndose para ello que el arma a emplear para esta distancia debía ser de fácil manejo, que no fuera preciso una instrucción complicada como la propia del francotirador y además, sobre todo, que fuera económico.

Estos tres principios, alcance eficaz, economía y sencillez, son los que van a ser tenidos en cuenta desde el mismo momento que el proyecto se comienza a gestar en el GACAPAC y que trae como resultado la búsqueda del arma adecuada. Finalmente el modelo elegido es el fusil CETME



En su parte inferior detalle del bipode Versa-Pod acoplado mediante una guía interna del guardamanos fabricado en duraluminio observen el designador láser Green y la linterna táctica a la izq. Del GM.

mod.C de 7,62mm como el arma ideal para mediante unas sutiles modificaciones externas adaptarlo a los requerimientos y al escenario expuesto, pasando el proyecto a denominarse FUSIL CETME Q.S.R. (Quasi Sniper Reversible)⁽⁵⁾.

Principales requisitos.

Los requerimientos operativos van en la dirección de mejorar externamente el fusil en cuanto a ergonomía, puntería y ciertas mejoras en la disminución del retroceso y la relevación del fusil, sobre todo en el tiro a ráfagas, y todo ello sin necesidad de tocar ningún elemento interno, de forma y manera que todas las modificaciones fueran reversibles, es decir, en caso de tener que entregar el armamento, poder desprender al fusil de todos los accesorios, devolviéndolo enteramente a su estado original.

¿En qué consisten las modificaciones?

Tal y como puede verse en la foto izquierda, en primer lugar se sustituye la tradicional bocacha apagallamas por un freno de boca de ventanas que cumple la misión de reducir la relevación a la vez que disminuye el retroceso del arma facilitando ostensiblemente su manejo este es uno de los modelos todos realizados en aleación F-117

Otro detalle importante a tener en cuenta es la colocación de un bipode que ofrezca estabilidad al conjunto,

Véase en detalle el freno de boca dotado de 5 ventanas de expansión, muy apto para el tiro a ráfagas lleva provisto en su frontal cuatro taladros en el freno y algún micro taladros en su base superior justo en las antecámaras.



para lo cual es preciso reforzar el guardamanos de madera con una pieza adicional o bien diseñar uno nuevo que permita la colocación a distintas distancias del citado elemento. Esta mejora no es sino una vuelta a los modelos CETME que ya disponían de bípode.

Obsérvese también el modelo de bípode elegido. Bípode Versa-Pod, uno de los más resistentes en el mercado. Permite el giro y el canteo dotando al tirador de gran estabilidad con apoyo o sobre tierra.

En la parte posterior, se mejora notablemente el apoyo del tirador mediante una cantonera anatómica y desplazable longitudinal y transversalmente y una carrillera también desplazable permitiendo de esta manera ajustarse perfectamente al hombro y a la anatomía de la cara de cada tirador, tanto en rostros delgados como más voluminosos, a la vez que facilita la absorción del retroceso del arma por su excelente cantonera.

Finalmente, como modificación más destacable está la adaptación de una guía específica para el acople de los elementos de puntería que no interfiere en el punto de mira tradicional del CETME y que va insertada con la misma forma que el lomo del fusil en la parte superior de este, ofreciendo la posibilidad de un montaje rápido y sin

oscilaciones y de un desmontaje de igual manera en la segunda versión de la guía portamira. La óptica que monta, que puede ser variada, se adapta mediante anillas fabricadas en duraluminio y dotadas para tubos de 30mm y de 26mm. En este proyecto se ha optado por un visor MEOPTAR⁽⁶⁾ de 7x56 aumentos fijos con el fin de realizar misiones desde un escenario muy cercano hasta unos 400 m. con total claridad ya que hemos suprimido la opción mil-Dot por que en la mayoría de los casos los ataques son producidos a los convoyes y en movimiento nadie estima distancias sin telémetro así pues decidimos por bastón grueso y pelo fino, pero se puede acoplar otro cualquiera si fuera preciso, a requerimiento del usuario.

Otras modificaciones no tan visibles aunque no menos importantes son las referentes a accesorios como un tope realizado en un material de máxima absorción encastrado en su parte posterior del conjunto de cierre, evitando así culatazos y menos energía transmitida al tirador, también se adapta un empuñamiento táctico por si surgiera el combate en población, linternas, y designadores láser, y otras, se encuentran en la estructura del arma tales como pavonado y fosfatado de la carcasa, elongación óptima del muelle

recuperador, adaptación de un limitador de disparos en el pistolete y mucha limpieza y esmero en su cuidado.

Los acabados del fusil.

Como no podía ser menos, el proyecto QSR se presenta en tres acabados diferentes: El primero, acabado en el color original de la madera del CETME y que denominamos QSR-1 “BABIECA”, el segundo acabado en color arena o árido “COLADA” y el tercero en negro, “TIZONA”. Estos modelos presentan solamente tres posibilidades que dan un aire diferente al fusil en función del escenario en el que se desee intervenir pudiendo adaptarse a otro, según el “gusto del consumidor”.

Las pruebas.

Para comprobar la fiabilidad, las tres unidades descritas fueron sometidas a una serie de pruebas consistentes en realizar una serie de disparos a siluetas humanas “dummies” empleadas en el tiro de alta precisión y que permiten corregir el tiro con facilidad por estar cuadrículadas en “Moas”

Todas estas pruebas se realizaron con la asistencia de un experto en tiro de alta precisión y Maestro Tirador de la Federación Madrileña de Tiro, D. José Jiménez Planelles, que ha sido la persona quien ha desarrollado las principales modificaciones descritas en fusiles civiles y que gracias a su intervención y experiencia, se ha podido llevar a buen fin el proyecto.

Las pruebas realizadas en el Campo de Tiro de la Zona Militar de Casa de Uceda fueron supervisadas y probadas por el general Ramón Martín-Ambrosio Merino, Jefe de la Brigada Paracaidista, quien pudo certificar personalmente las bondades y la entrega del arma, disparando él mismo con el fusil desde la línea de 300 metros sobre silueta protegida por bloques de hormigón.

El sistema dispone de una estación de medición de parámetros que incluye las cámaras para visualizar posterior-

El General atiende las explicaciones del Cap. Cambón sobre los efectos de la munición empleada en los diferentes blancos como los Match King de 11g de alta densidad o los match de Nosler de 10.7 g de punta plastificada, y por supuesto nuestros rapidísimos S.B de 9.5 g que a 300 m. rompió sin miramientos bloques de hormigón en esta imagen.



TÁCTICA Y EQUIPO PARACAIDISTA

mente, fotograma a fotograma, la actitud del fusil, su relevación, la expulsión de la vaina, el comportamiento del dedo-disparador, distancia focal, ojo-visor; también es importante el nuevo CED8000, aparato que nos indica el tiempo de reacción entre el primer disparo y el último, necesario para un entrenamiento y selección de los mejores tiradores.

Composición del Grupo de Trabajo.

En todos los proyectos que requieren cierta especialización, es importante conformar un Grupo de Trabajo con expertos y con críticos del proyecto que aporten diferentes puntos de vista y soluciones. Es por ello que en la composición participaron no sólo militares sino también expertos civiles en calidad de colaboradores entre los que destacan los siguientes:

- Cte. José Manuel Mateo Alonso.
- Cte. Víctor Muñoz Barbado.
- Cap. Marcial Cambón Mariner.
- Cap. Manuel Fernández Fernández.
- D. José Jiménez Planelles. Maestro tirador arma larga FMTO
- D. Eduardo Alonso Faces. Técnico en Ingeniería

GEBRIPAC haciendo fuego con TIZONA. En la parte más alejada José Jiménez sigue las pruebas desde el visor de BABIECA como observador-tirador.



En el ángulo superior izquierda, acabado en arena "COLADA", en superior derecha. Acabado en madera "BABIECA" y finalmente abajo, acabado en negro "TIZONA".

Finalmente, también es menester hacer mención a todos aquellos que de manera desinteresada han trabajado con nosotros tales, en especial a D. Andrés Martínez Sutil, Presidente de la Federación madrileña de Tiro Olímpico que ha permitido la utilización de las instalaciones de CANTOBLANCO para la realización de diversas pruebas durante la ejecución del proyecto.

Cte. José Manuel Mateo Alonso
GACAPAC-VI

Fotos: GACAPAC-VI

NOTAS:

- (1) El resumen de la historia del CETME ha sido extraída de diversas páginas web una vez contrastada su veracidad.
- (2) Sturmgewehr 44 o "Assault rifle model 1944". fusil utilizado por los paracaidistas alemanes durante la II Guerra Mundial. Utilizaba el cartucho de 7,92x33 kurz.
- (3) MP 43 y MP 44 (Maschinenpistole 43, 4) son diferentes denominaciones para el mismo arma.
- (4) CIMIC: Acrónimo en inglés de Cooperación Cívico-Militar.
- (5) Q.S.R. es el acrónimo de fusil Quasi Sniper Reversible, empleando tres palabras, la primera de ellas en latín, la segunda en inglés y la tercera en español, y que resume los tres principios que dan origen al proyecto,
- (6) Se ha optado por esta óptica por su relación calidad-precio. Es de origen checo, posee una lentes tan pulidas como Zeiss, de contrastada calidad y una nitidez de imagen excepcional. Los aumentos elegidos son los necesarios para el tiro hasta distancias de 400-500 m. sin ningún tipo de dificultad.

OCEJÓN 09

Dentro de las actividades previstas en el Programa de Instrucción y Adiestramiento del Batallón de Cuartel General, los días 26 y 27 de mayo, hicimos la famosa y tradicional subida al Pico Ocejón.

El Ocejón es una montaña del Sistema Central situada en la vertiente sur de la sierra de Ayllón, al noroeste de la provincia de Guadalajara. El primer día iniciamos una marcha de aproximación desde el Embalse del Vado y a lo largo de 20 kilómetros pudimos observar las maravillas de esta zona alcarreña con sus típicas casas de arquitectura negra, hechas con piedra de pizarra.

Antes de llegar al punto final en la localidad de Campillejo, tuvimos que cruzar el Jarama a su paso por un angosto desfiladero con el apoyo de un paso semipermanente sabiamente colocado por nuestros compañeros de la Unidad de Zapadores de la Brigada y posteriormente subir la endiablada cuesta del Barranco del Aljibe. En la localidad de Campillejo, hicimos noche utilizando los medios de circunstancias muy útiles para protegernos de la fría noche que nos hizo. Al amanecer del día siguiente, iniciamos la ascensión hasta el mítico Ocejón.

La subida, se iniciaba a través e una senda bastante accesible hasta el camino que sale de la parte Este del pueblo de Campillejo, y que discurre paralelo al arroyo Gargantilla, hasta enlazar con el camino que viene de la localidad de Majaerayo. Esta ruta tiene unos 2 kilómetros más que la que se inicia desde el mismo Majaerayo. La ascensión transcurre por un camino en zigzag entre robles hasta los afloramientos rocosos de Peñas Bernardas o Peña de los Santos. (1620 mts.) A partir de aquí se endurece la subida durante 700 metros, hasta llegar al collado García Perdices (llamado así en honor al escri-

tor y montañero Guadalupeño, fundador del club Alcarreño de Montaña Juan García Perdices). Hay una placa en dicho collado que lleva su nombre.

Desde el collado se ve perfectamente la cima del Ocejón, (y que lejos se ve), para llegar a ella se puede ascender por el rocoso Ocejoncillo, o bien bordearlo por su parte oriental, hasta llegar a la cima en un acusado repecho, bien remarcado con unas escalinatas hechas a base de pizarra natural de la zona. Nuestra ascensión fue lenta pero segura, y al llegar a lo alto de la cima se respira una extraña paz interior y se disfruta de unas vistas maravillosas. Después de las fotos de rigor, brindamos nuestro esfuerzo, por la ascensión, a nuestros Caídos, finalizando con los gritos Paracaidistas reglamentarios que retumbaron en todos los valles de la zona. Finalmente iniciamos el descenso hasta el pueblo de Majaerayo, tampoco exento de dificultades.

Hay varias anécdotas que contar, la primera de ellas, es que nos acompañó el Suboficial Mayor de la Brigada, Ángel Martínez García, demostrando, como nos tiene acostumbrados, una fuerza física, ya no envidiable, sino insuperable, pues llegó a la cima a plena carrera junto al capitán Camacho (que no paro de hablar ni en la subida, ni en la bajada como buen experto de la zona), para con ello superar a un civil

que sin equipo iniciaba la ascensión, (no podían tolerar que un “pistolero” civil o militar, coronara la cima antes que un paraca.)

También se da otra circunstancia, que es la última vez que sube el Ocejón las Compañías de la Plana Mayor y de Servicios como tales, ya que ha partir del 16 de Junio, se integran y forman la Compañía de Cuartel General.

Con esta subida al Ocejón se ha recuperado una vieja tradición del Batallón de Cuartel General, puesto que en los últimos años y por distintas causas no se pudo hacer. La última vez que se subió fue durante el verano del 2007, y sólo por un pequeño grupo de paracaidistas que muy a pesar suyo no pudieron participar en las misiones que la Brigada desarrolló en el Líbano y Afganistán, pero continuaron con su instrucción con el mismo empeño y dedicación, al mando del capitán Montaña y del capitán Camacho.

Los paracaidistas del Batallón, coronaron el Ocejón con esfuerzo, pero con alegría y anotaron una hazaña más en su pequeña historia personal, pero sobretodo hicieron realidad de nuestro ideario Paracaidista el “Espíritu de Superación”: Ningún obstáculo será tan grande que no pueda superarlo.

Sgto. 1.º José M. Alvaro Torres
Cía. CG. (BCG)

Foto de familia en la cumbre del Ocejón



EJERCICIO “COLIBRÍ” 09

Entre los días 20 al 25 de abril la 1.ª Compañía Paracaidista realizó el Ex. “Colibrí-09”. Este ejercicio es multinacional LIVEX con participación de cuatro países (Alemania, Bélgica, España y Francia) organizado este año por Alemania, en concreto por la 26.ª Brigada Paracaidista. La creación de este ejercicio se remonta al 11 de mayo de 1962 con la participación bilateral de Francia y Alemania, estos países han ido realizando hasta la fecha dicho ejercicio, solo se ha suspendido en dos ocasiones en la I Guerra del Golfo 1991 y en el conflicto de Kosovo en 1999.

En esta 42.ª Edición del Ex. “Colibrí” estaba compuesta de dos fases; una inicial de instrucción y adiestramiento paracaidista seguida de una segunda fase de puesta en práctica de las tareas de adiestramiento adquirida.

El primer día se realizó el acomodamiento de la Unidad que después de aterrizar en el aeropuerto de Frankfurt, se asentó en el acuartelamiento “Auf der ell” del 262.º Batallón de Apoyo de la 26.ª Brigada Paracaidista. Al día siguiente empezó la instrucción con el equipo y proce-



Un momento del lanzamiento realizado tras la fase de instrucción y adiestramiento paracaidista

dimiento de embarque alemán, de este día cabe destacar lo siguiente:

- La fácil adaptación al equipo, muy similar al paracaídas TP-2B con las diferencias de una banda de cintura que asegura junto los mosquetones al paracaídas de reserva, la colocación de la bolsa de transporte del paracaídas y una protección del sistema capwell compuesta por una funda para protegerlo.
- Desde el punto de vista de procedimientos los Jefes de Salto son los encargados de dirigir el equipamiento el cual se realiza por binomios. Esto minimiza el número de revistas necesarias para saltar con seguridad, pero obliga a tener varios equipos de jefes de salto, al menos dos por cada avión, de tal forma que en ausencia de estos equipos las rotaciones se ralentizan pues se debe esperar a que regresen del lanzamiento anterior para empezar el equipamiento.
- Los procedimientos de embarque se realizaron en la maqueta que tenían en la base, con la particularidad de que no tienen avisos de 20', 10', 6' y 1'; sino que el jefe de salto, quien por cierto es el responsable de la apertura de puertas del avión que se realiza a los 8' (no lo realiza el personal del avión), realiza la comprobación del personal enganchado, aviso de 2' y colocación del primer hombre a falta de 10" al salto.

Vehículo ambulancia usado en la exposición de material



- No se contempla la utilización del derivómetro siendo la primera patrulla la referencia para el piloto para lanzar al personal.

También durante este día se realizó por parte del 262.º Batallón una exposición del material;

- Equipo sanitario con dos vehículos ambulancia con un DUE por vehículo y un médico por equipo (es de destacar que están equipados con 1 desfibrilador por equipo)
- Simulador de tiro en el cual se pueden instruir 8 PAX con diferentes configuraciones de combate urbano, convencional... así como variar el enemigo con carros de combate, helicópteros, personal civil etc... y muy versátil pues se le podían adaptar todo tipo de armamento reglamentario alemán.
- Material para la desactivación IED,s.
- Vehículo MUNGO el cual puede trasladar a un pelotón con su equipo lo que les permite una mayor rapidez en los desplazamientos y además de protección contra fusilería. Este vehículo de reciente incorporación al ejército alemán es exclusivo de las unidades paracaidistas, es aerotransportable y actualmente se esta desplegando en Afganistán desde donde se están

proponiendo mejoras para una futura actualización.

Durante los dos días siguientes se realizaron los saltos desde el avión "Transall", en la D/Z Düren a escasos kilómetros de la frontera de Francia, la zona de salto eran tierras de cultivo con el "verde" que tienen de especial los paisajes alemanes. Destacar el área de embarque la cual estaba acondicionada en el aeropuerto de Zweibrücken con unos hangares donde los alemanes mostraban todo su equipo de armamento y material en vigor, así como una estupenda cantina de campaña la cual venía perfectamente para reponer fuerzas y hacer más amenas la espera antes del salto dado que nueve rotaciones pueden ser muy tediosas.

Finalizados los lanzamientos, el viernes por la mañana se llevo a cabo la realización de ejercicios de tiro, en un campo anexo a la base, con pistola HK P-8, ametralladora MG-3 con un sistema de instrucción innovador, en el cual, el tirador hace fuego a diferentes objetivos situados a 25 metros de distancia dándole ordenes el jefe para cambiar objetivos y ver la eficacia de su tiro, viendo la dispersión en el blanco con dos círculos



Lanzando paracaidistas alemanes

concéntricos, y por ultimo la realización de las pruebas de "tirador selecto alemán" con distinción de bronce, plata y oro.

No podíamos abandonar tierras alemanas sin probar su torre de salto, fabricada sin madera, la cual trataría al saltador con una gran dulzura.

Por la tarde se realizó el intercambio de distintivos paracaidistas en una parada presidida por el General Jefe de la Brigada Alemana.

Por ultimo quisiera hacer referencia a dos aspectos a destacar en el ejercicio: el trato ejemplar de los paracaidistas alemanes y de la huella de los paracaidistas españoles; durante los saltos el personal de ULANPAC comentó "supe que habían saltado los de la Bandera cuando empecé a verlos correr por la D/Z hacia el punto de reagrupamiento", los demás paracaidistas franceses, belgas y alemanes se reagrupaban andando y es que aparte de ser buenos hay que parecerlo.

Alf. José González Mayorgas
1.ª Compañía de paracaidistas
ERKUNT

Un momento de la ceremonia de imposición de distintivos paracaidistas



EL GLPAC-VI EN EL EJERCICIO COLIBRÍ

Durante los días 20 al 25 de abril de 2009 se realiza el Ex. “Colibrí” 09, un ejercicio combinado con participación de cuatro países (Alemania, Bélgica, España y Francia) organizado por Alemania con su 26 Brigada Paracaidista. La finalidad del ejercicio es incrementar la interoperabilidad entre unidades paracaidistas aliadas.

El Ejercicio se desarrolló en la provincia alemana de Saarland teniendo como base el acuartelamiento del 262 Batallón de Apoyo Logístico de la Brigada Paracaidista en la localidad de Merzig.

El GLPAC participó con un destacamento, compuesto por 1 oficial y cinco suboficiales de la Compañía de Lanzamiento Paracaidista, con la misión de prestar los apoyos necesarios a los lanzamientos a efectuar por los paracaidistas alemanes con equipo español y efectuar actividades de conocimiento e intercambio de información con la Unidad de Lanzamientos de la 26 Brigada Paracaidista alemana.

En los lanzamientos se emplearon 160 paracaídas de fabricación nacio-



Listo para lanzar una patrulla alemana

nal, desde avión alemán C-160 “Transall” y con procedimientos y Jefes de Salto españoles. Los lanzamientos se realizaron en dos días teniendo como A/E el aeropuerto de Zweibrücken y D/Z Duren.

Por parte de la Unidad de Lanzamientos alemana encuadrada en la 2.ª Cía del Grupo Logístico de la 26 Brigada Paracaidista se acogió al personal del GLPAC VI con sincera camaradería ofreciendo el apoyo neces-

sario y excelente disposición a intercambiar información sobre procedimientos y materiales empleados en ambos países.

Personal perteneciente al 262 Bon. y a otras Unidades de la Brigada alemana recibieron ins-

trucción, por parte de personal del GLPAC sobre los diferentes tipos de paracaídas españoles, procedimiento particular de salto, prácticas desde maqueta y recogida de material.

Los paracaidistas españoles, de la 2ª Cía. de la BILPAC I, realizaron dos lanzamientos con paracaídas alemán T-10 desde C-160 Transall.

El destacamento del GLPAC también tuvo la oportunidad de realizar un salto en las mismas condiciones.

Como colofón el viernes 24 se celebró un acto de intercambio de distintivos paracaidistas presidido por el General de la Brigada Paracaidista Alemana.

ULANPAC (GLPAC)

Fotos: ULANPAC

Los Jefes de Salto de la ULANPAC esperando el embarque de una patrulla



Mesa de plegado y el importante trabajo de los plegadores



EJERCICIO LIS PROLONGADO I/09

Operación “Maxorata” 2009

Con 8 m/s de previsión meteo, 30 horas escasas y un solo T-10, era difícil pensar que la MEP. asignada a la 2.^a Compañía de la BPAC-I fuese a ser algo más que el Acto Homenaje a los Caídos paracaidistas de Maxorata-72.

El S/GT 2, más una patrulla de la CRAV, debían realizar un lanzamiento táctico en zona exterior (Fuerteventura). Tras el lanzamiento, el S/GT 2 marcharía por terreno árido-volcánico hasta el lugar del Acto Homenaje, donde se realizaría dicho Acto y un lanzamiento APM de exhibición. Además se practicaría el equipamiento con paracaídas en vuelo, se evaluaría el proyecto CETME C en lanzamiento paracaidista y se aplicarían los procedimientos OPSEC habituales en una MEP.

Al desembarcar, el día previo al lanzamiento, en la B.A. de Gando, el viento no auguraba ni siquiera enganchar. Se recibió el parte meteo desde la D/Z con 7m/s y rachas de 11m/s. A pesar de ello se continuó con ánimos y se practicó el equipamiento en vuelo, utilizando el T-10 mientras la tripulación comía.

Mientras se perfeccionaba la instrucción paracaidista (GQ, AMELI, C-90 y CETME C), una patrulla de la ULANPAC se infiltró entre la pobla-

ción civil para conseguir información sobre posible enemigo en la zona, confirmando que era segura. La patrulla de la CRAV realizó con éxito sus pruebas de enlace HF con Paracuellos. Posteriormente se explicó el tema táctico utilizando como cajón de arena la playa de la B.A. de Gando.

El 150500ABR09 se montó el A/E a pie del T-10. El viento en pista superaba los 6m/s. Al menos la patrulla de APM podría saltar. Por procedimientos de seguridad, la patrulla de automático estuvo enganchada 50 minutos, ya que antes debía de ser lanzada la patrulla APM de la CRAV. Justo al amanecer y sobrevolando la D/Z de Lomo del Esquinzo, el viento se quedó en 0m/s. Todo el esfuerzo de instrucción, sueño y cansancio, quedó compensado con un lanzamiento perfecto y “*de los más bonitos que he dado*” en boca de todos.

Tras el reagrupamiento táctico, comenzó la marcha de endurecimiento, que aunque en distancia no era digna de ser mencionada, sí que en algunos tramos fue difícil debido al terreno volcánico.

Durante el Acto Homenaje a los Caídos Paracaidistas, se contó con la colaboración de una Sección de Fusiles y la Banda de Música del Reg.

“Soria 9”. Se leyó la efeméride de Maxorata-72 y se recitó la Oración Paracaidista y Gritos Paracaidistas, finalizando con un desfile ante las Autoridades, Veteranos Paracaidistas y familiares que acudieron a este corto pero emotivo Acto.

Por parte de los Veteranos se nos enseñó el “colchón malo” donde fallaron nuestros compañeros y pudimos comprobar como los vientos en la isla con fuertes, cambiantes e impredecibles.

El lanzamiento APM de exhibición por parte de la ULANPAC y la CRAV, fue un éxito a pesar de la dificultad por el viento que ya había subido desde la mañana.

El viaje de regreso en el T-10 a las 151600ABR09 era todo un poema de ronquidos y cabezas ladeadas, así que esas fotos mejor no ponerlas.

Como conclusión solo cabe decir que se sacó petróleo de donde no había más que piedra volcánica. No se pueden aprovechar mejor 30 horas, con actividades tan variadas y en escenarios tan distintos.

¡AL INFIERNO DESDE EL CIELO!

Cap. José María Pérez Vara
2.^a Cía (BPAC-I)

Fotos: BPAC-I

La 2.^a Cía. es lanzada sobre la D/Z de Lomo del Esquinzo



Componentes de la 2.^a Cía, comisionados e invitados ante el monumento a los caídos



EJERCICIO LIS PRINCIPAL I/09

Durante los días 17 a 24 de marzo del presente año, la I.^a Bandera de Paracaidistas ha estado desplegada en el campo de maniobras de Chinchilla, en la provincia de Albacete. Siguiendo con el Plan de Instrucción y Adiestramiento (PIA) éste era un ejercicio al que no se podía faltar.

El primer día, el martes 17, para demostrar una vez más nuestra capacidad de sacrificio y afán de superación, realizamos una marcha de aproximación de 25 km. a nuestras respectivas zonas de vivac. Cuando llegamos a Casas del Puerto (el cuartel general de la Bandera) estábamos exhaustos. Y no era para menos, el chaleco antifrags y la alta temperatura nos habían causado estragos.

Después de montar las tiendas individuales hicimos la reglamentaria vuelta al horizonte para familiarizar a nuestros CLP,s con el entorno en el que iban a vivir durante ocho días.

Esa misma noche nos preparamos para hacer la primera instrucción nocturna basada en los movimientos elementales, ajustar y adecuar el equipo, preparar el plan de defensa en caso de ataque y los procedimientos tácticos nocturnos.

Los siguientes días para las compañías de fusiles fueron muy fructíferos ya que pudieron refrescar su adiestramiento de pelotón y sección con los temas de subgrupo táctico recibiendo apoyos de fuegos de la 4.^a Compañía.

Para las secciones independientes de la Compañía de Apoyo: Instrucción individual del combatiente materializada con recorridos topográficos al plano y brújula, tiro instintivo, reacciones ante emboscadas, rupturas de contacto, acogidas a un punto de reunión y por supuesto, instrucción específica de su arma colectiva.

Los morteros medios modelo LL consiguieron una de las noches trazar

en el firmamento un “rombo mágico” con cuatro granadas iluminantes en uno de sus apoyos a un SG/T, y dieron así una mayor iluminación al campo de batalla, los misiles contracarro MILAN y TOW flanqueando constantemente a las unidades, la incansable Sección de Reconocimiento y el necesario enlace con la sección “tarántula” de transmisiones.

La Compañía de Servicios tuvo muchísimo trabajo tanto en su 2.^o Escalón de vehículos como en el resto de secciones, queriendo destacar la labor callada y abnegada del incombustible cabo 1.^a Padrón, que nos ha alimentado durante años en todos los campos de maniobras, bajo las mayores presiones y tensiones y ante cualquier adversidad climatológica.

El sábado 21 fue un día de reuniones de los capitanes de los SG/T y los jefes las secciones independientes con la plana mayor de mando de la Bandera. El resto de los mortales pudimos hacer algo de instrucción, dar cuenta de nuestra última comida

caliente y desmontar parte del vivac. Trasladamos todos los vehículos que no fueran a ser empleados para el ejercicio al vivac de la 5.^a Cía. (Casas del Pozo de la Higuera) y mandamos al personal a descansar ya que al día siguiente seríamos “ditratransportados” a unos 20 km. al suroeste de nuestra zonal actual (localidad de Las Rozas) y ahí ya empezaría el tema.

Había que estar en condiciones de iniciar movimiento desde la zona de reunión anteriormente citada a las 221700MAR09 y allí estábamos todos los integrantes de la operación. El ejercicio estaba ambientado en una operación que realizaríamos para liberar una población ocupada por la Insurgencia (Casas del Puerto).

La operación empezó un tanto descafeinada ya que no hubo salto paracaidista, seña única y sinigual de esta Unidad, pero gracias al alto grado de responsabilidad, preparación y concentración de “los lobos” de la Bandera, apodo con el que se

El TCol. Cifuentes expone, sobre un cajón de arena, el tema al Cor. Trascasa





Tiradores en posición

conoce en todo el Ejército a los componentes de esta Gloriosa Unidad, nos metimos pronto en el tema. Ya no estábamos de instrucción, ahora nos empleábamos a fondo en una misión de combate con un futuro incierto.

Avanzamos amparados en la noche por el simulado paso montañoso (Barranco de Paredes) previo reconocimiento del avión no tripulado de la Unidad de Inteligencia. Los SG/T “1” y “3” se alternaban, con perfectos pasos de escalón, en la punta de vanguardia y el resto, les seguíamos con el mayor sigilo.

No pasarían de las dos de la madrugada cuando alcanzamos con éxito la localidad intermedia (Casa del Francés) no sin antes encontrar focos aislados de resistencia que combatieron magistralmente las unidades de vanguardia de reconocimiento y desactivar con los zapadores algunos IEDs colocados como regalo por la insurgencia.

Dos horas después estábamos liberando otra localidad ocupada por la INS. (Casas del Pozo de la Higuera). Fue allí donde nos reorganizamos, abastecimos y rearmamos. La siguiente fase de la operación iba a ser más lenta y meticulosamente preparada ya que nos acercábamos al feudo talibán.

Alcanzado y liberado Cuco Vera, los SG/T “1” y “3” se dislocaron a sus posiciones establecidas, hacia el norte y sur respectivamente, para posteriormente realizar un movimiento de tenaza sobre el objetivo. Mientras, el grueso de la columna, jalonada por la sección de reconocimiento de la Bandera, se dirigía hacia Casas del Puerto.

La operación fue un rotundo éxito, ya que los SG/T gozaron en todo momento del necesario apoyo de zapadores, artillería, morteros medios,

armas contracarro y nunca fallaron las transmisiones. Casas del Puerto fue liberado y asegurado. Pocas horas después se completó la operación con la última fase: el repliegue. También hubo en este salto, núcleos aislados de fuerzas hostiles que hostigaron el repliegue pero la columna no sufrió baja alguna gracias a los flanqueos de las unidades asignadas.

A las 231400MAR09 todos estábamos en Cuco Vera sanos y salvos.

Por la noche hicimos un fuego de campamento por compañías y la carne a la brasa nos supo a gloria después de haber estado comiendo de ración los últimos dos días. No nos dilatamos mucho en el tiempo ya que al día siguiente algunos volvíamos en el convoy de ruedas y teníamos que descansar.

Ya en la base Príncipe, los procedimientos habituales. Entregar armamento, transmisiones y vehículos. Contabilizar el material y a casa. Los días siguientes serían de preparación del personal, armamento y equipo para la siguiente misión de la manada.

Sgto. Rubén Juárez Miranda
4.ª Cía. (BPAC-I)

Fotos: BPAC-I

Fuego de morteros durante el ejercicio



EX. LIS PROLONGADO II/09

Los días 26 y 27 de mayo personal de la Primera Bandera participó en el ejercicio LIS Prolongado, encuadrado en la fase de operaciones NEO. La misión, saltar sobre el aeródromo de Ayllón, tomarlo y defenderlo el tiempo suficiente a la espera de la llegada del escalón de refuerzo.

Martes 26 a las 05:00 H suena el teléfono, se activa la red de alerta, a las 06:00 H todo el S/GTPAC 3 debe estar presente en Base “Príncipe”. El personal elegido, en base a la 3.ª Cía., con apoyos de la 2.ª y 4.ª Cía.,s. y una Sc. de Armas de Apoyo con Pn. MM, Pn. DCC., y Pn. AMM., llega a la Base con la incertidumbre de la misión que le será encomendada. Se recoge armamento y equipo para a las 09:00 H trasladarnos a la Base Primo de Rivera en Alcalá de Henares, donde todo el S/GTPAC permanecerá concentrado y aislado del exterior durante su preparación de la operación.

Con esta concentración se simula una fase de activación de las medidas de seguridad para la operación a la vez que se finaliza el planeamiento de S/GT y se efectúa el de sección y pelotón, siempre con las debidas medidas de discreción. Comienza el planeamiento al mismo tiempo que se examinan las primeras imágenes del objetivo procedentes del “RAVEN”. Con un vuelo del miniUAV y el excelente apoyo de la UINT. se han obtenido con el personal y material de simulación activados fotografías del objetivo que simulan ser fotografía satélite de última hora. De esta forma se obtiene una inteligencia muy actualizada que ayuda en gran medida a la ambientación del ejercicio y a la involucración del personal. Este

empleo de miniUAV simulando fotografía satélite ha sido una de las lecciones aprendidas por la Bandera “Roger de Flor” en su participación en el ejercicio “COLIBRÍ” el pasado mes de abril con los paracaidistas alemanes.

Se exponen los cometidos a todas las unidades y se repite y ensaya una y otra vez la secuencia de la operación para que hasta el último CLP tuviera perfectamente claro lo que tenía que hacer: saltar, reagruparse sobre la estrobo del jefe de Sc, atacar los objetivos asignados lo más rápidamente posible aún asumiendo el riesgo de que la unidad no esté reagrupada al completo, controlar al personal del aeródromo tanto hostil como no hostil para posteriormente defender las instalaciones clave y cortar los accesos de entrada.

Todos sabemos a la perfección lo que tenemos que hacer, y tras los últimos repasos partimos a la Base

Aérea de Torrejón, desde donde seremos proyectados a los objetivos. El viento amenaza pero es más débil que nuestra motivación y resolución. Un T-10 y dos T-21 serán nuestros caballos de batalla.

Son las 21:00 H y el primer paracaidista está en el aire. El fraccionamiento aéreo, cuadrado a la perfección para que cada unidad caiga enfilada a su objetivo, se rompe en el aire debido a las correcciones que el viento obliga a hacer y el aumento en el número de pasadas. Aún así, gracias a la gran preparación de la operación, el reagrupamiento se realiza muy rápidamente, permitiendo a cada unidad tomar sus objetivos de manera contundente y efectiva, evitando cualquier tipo de reacción por parte del personal militar que guarnecía el aeródromo, apenas 25 minutos después de la TOT empiezan a ser alcanzados los primeros objetivos.

Patrulla preparada para embarcar



LA 6.^a CÍA. EN LA MEP DE LA 8.^a

Cae la noche en Ayllón y nos preparamos para defender el perímetro a la espera del Escalón de Refuerzo. Se repelen hostigamientos durante la noche en los objetivos clave y accesos del aeropuerto, sin ninguna novedad.

Con las primeras luces se producen tanteos sobre los accesos de personal hostil. Más tarde, a media mañana una manifestación trata de forzar el acceso este del aeródromo, entre los manifestantes hay personal armado, se reacciona, y controla al personal más agresivo que es interrogado por personal del SGPAC obteniendo información valiosa para el desarrollo de la operación.

A las 13:30 H, con la misión cumplida, embarcamos en los autobuses de vuelta a casa con la satisfacción del deber cumplido y sintiéndonos, si cabe, aún más preparados para desempeñar cualquier misión que se nos encomiende, y como dice nuestro lema:

“SONRÍE...
MAÑANA SERÁ PEOR”

Tte. Marcos Iglesias Vázquez
3.^a Cía. BPAC-I

Foto: BPAC-I

Imagen aérea obtenida por un Mini-UAV "Raven"



¿Quién dijo que Tembleque era la MEP de la Octava Compañía? Porque toda la Sexta estaba allí...

Efectivamente, la MEP (Misión Especial Paracaidista) que la Segunda Bandera desarrolló entre Tembleque y Mora los días 18 a 20 de mayo era "La MEP de la Octava". Pero a la Sexta se le encomendaron los siguientes cometidos, que obligó a empeñar en el esfuerzo a toda la Compañía:

1. Completar el Subgrupo Táctico (S/GT) actuante con una sección de fusiles.
2. Proporcionar una OPFOR, en base a la otra sección de fusiles.
3. Efectuar reconocimientos de la zona y establecer y mantener contacto con las autoridades locales, Guardia Civil y Policía Local.

Como resultado de estos contactos, y a petición del Alcalde de Mora, surgió un nuevo cometido que se le encomendó a la Sexta:

Organizar una exposición de material, para dar a conocer el trabajo y los medios de la Brigada Paracaidista a los jóvenes de la localidad.

La sección designada para completar a la Octava fue la II (Teniente De Lucas), que saltó, progresó y atacó con ellos el feudo del peligroso líder talibán (Castillo de Mora)

La I.^a Sección (Tte. Molero) representó el papel de OPFOR, con disfraces afganos proporcionados por la BPAC-I (desde éstas líneas agradecemos a la Bandera hermana el préstamo). Durante todo el ejercicio "los malos" hostigaron al "enemigo" mediante ataques y la colocación de "IED,s" además de ocupar y defender el Castillo de Mora y el Aeródromo.

Por último, la Sexta materializó la exposición itinerante que tuvo lugar en tres centros de enseñanza de Mora: El Colegio Público "Fernando Martín", el Colegio Público "José Ramón Villa" y el Instituto de Educación Secundaria "Peñas Negras". El personal de la Compañía desplegó armamento y material (incluidos equipos de salto de automático y APM) que hicieron las delicias de todos los asistentes.

Agradecemos al Ayuntamiento de Mora y a su Alcalde, D. José Manuel Villarrubia, la oportunidad que nos brindó de realizar la necesaria labor divulgativa de acercar el Ejército y la BRIPAC al pueblo y en especial a los jóvenes, el futuro de España.

6.^a CÍA (BPAC-II)

Fotos: 6.^a Cía.

Un momento de la exposición de material en los centros educativos de Mora



EX. “LAURIA PARACA” I/08

Una MEP. de la 8.^a Cía.

Entre los días 19 y 20 de mayo, la 8.^a Cía. de Paracaidistas realizó un ejercicio tipo MEP. entre las localidades de Mora y Tembleque, ambas zonas situadas al Sur-Este de Toledo, y de sobra conocida por los miembros de la Brigada que hemos tenido el honor de forjarnos entre las paredes de la Academia de Infantería.

Para este ejercicio la Sección II de la 6.^a Cía al mando del Tte. de Lucas fue agregada a la 8.^a Cía. junto con la Sección de Reconocimiento para constituir el S/GT que ejecutaría el tema.

El ejercicio se inicia el 18 de mayo, en el momento que la 8.^a Cía. recibe la Orden de Alerta, tras la cual el primer cometido fue organizar al personal participante en la misión. A media mañana del día 18 se recibe la Orden de Operaciones del escalón superior, una vez recibida la misma se comienza a trabajar con más detalle en el planeamiento y ejecución de la misma.

En esta ocasión la misión fue ambientada en un escenario muy similar a Afganistán, Teatro de Operaciones en el que la II.^a Bandera de Paracaidistas podrá demostrar porque en los tiempos fundacionales fuimos los elegidos para realizar el primer salto de Guerra en nuestras antiguas tierras de Sidi-Ifni.

En esta ocasión se recibió información por parte del escalón superior de que una reunión de líderes religiosos tribales iba a realizarse en la zona de Mora, concretamente en el castillo de Mora situado al este de la misma localidad y en una zona de alturas predominantes. La 8.^a Cía. recibió la orden de atacar el citado castillo, capturar a los líderes religiosos y posteriormente destruir la instalación.

Durante toda la misión se contó con la colaboración de helicópteros de ataque pertenecientes al Batallón de Helicópteros de Ataque I de las

FAMET. con base en Almagro (Ciudad Real). Esta colaboración se materializó en acciones de Close Combat Attack (CCA), procedimiento de apoyo en el que las Unidades en tierra solicitan y conducen a los helicópteros hasta los objetivos identificados.

Tras el término de todos los preparativos del ejercicio, el personal participante permaneció concentrado en la Base Príncipe tras activarse las pertinentes medidas OPSEC en lo relativo a la Seguridad en Operaciones.

El día 19 a las 11:00 el primer paracaidista de la II.^a Bandera se encontraba en el aire y tras el reagrupamiento de todo el personal participante, el S/GT avanzó a lo largo de dos ejes de progresión paralelos hacia la zona de objetivos. Durante la progresión de la Compañía se recibieron constantes hostigamientos por parte de elementos hostiles a la presencia de nuestro personal en la zona. Tales hostigamientos sirvieron para demostrar la utilidad de la instrucción diaria, pues se resolvieron sin ninguna novedad y en la mayor brevedad posible, demostrando la certeza de la frase “*más sudor en la instrucción, menos sangre en el combate*”.

El 192300MAY09 las diversas unidades se encontraban en la última línea de alturas anterior al objetivo. Tras recibir la orden del Jefe de Cía., las unidades subordinadas procedieron al aislamiento del objetivo y posterior despliegue de la unidad para la realización del asalto al objetivo.

A las 9:30 del día 20 se recibe la orden de ataque tras recibir información por parte del CRAV. de que el líder religioso se encontraba en el castillo. El asalto se realiza sin novedad, siendo de resaltar la enorme dificultad de acceso al objetivo debido a lo escarpado del terreno. El ataque al objetivo concluyó con la captura del

principal líder religioso de la zona y la posterior destrucción del Castillo de Mora.

Tras el término del citado ataque se procedió al reagrupamiento en una ZRN. de toda la Cía., tras el cual se procedió a la exfiltración a pie hacia el aeródromo de Mora donde tras dar cuenta de las novedades de personal y material se dio por concluida la misión; siendo palpable el sentimiento de ser siempre empleado en los puestos de mayor riesgo y fatiga.

¡¡¡Triunfar o Morir!!!

Tte. Francisco J. Santiso García
8.^aCía. (BPAC-II)

Fotos: 8.^a CÍA.



Arriba: Vista general de la situación del Castillo de Mora.

Abajo: Un momento del ejercicio



MEP. DE LA 7.^a CÍA. Un Puente lejano

Durante los días 2 al 5 de junio, el S/GT “Lauria” con personal perteneciente a la 7.^a y 8.^a Compañías, más la Sección de Reconocimiento de la Bandera “Roger de Lauria” II de Paracaidistas, formamos parte del ejercicio Hernán Cortés 09, liderado por la BRIMZ XI de Badajoz y desarrollado en San Gregorio.

Nuestro cometido en dicho ejercicio consistió en saltar en las inmediaciones de un puente, punto de paso obligado para dos Grupos Tácticos Mecanizados en su misión de ataque a una compañía enemiga, para tomarlo y posteriormente asegurarlo y jalonar el paso por dicho punto de las unidades mecanizadas propias. Por esta razón, para nosotros el ejercicio pasó a llamarse “Un Puente Lejano” y dejó de ser un simple ejercicio, para convertirse en una misión paracaidista.

El objetivo era un puente colocado por la UZAP XI en la zona de Sardas de Frasio, sobre una vaguada difícilmente franqueable por las unidades mecanizadas y defendido por un pelotón enemigo.

El lanzamiento se realizó desde un T-21 en cuatro rotaciones, colocando en la zona del objetivo, un S/GT de 120 paracaidistas y tres puestos de tiro MILAN. El puente se tomó con el personal de la primera rotación, desplegando el resto del S/GT en una defensa circular sobre el puente y activando un pasillo de seguridad jalonado por la Sección de Reconocimiento, para el paso por él de los dos Grupos Tácticos Mecanizados.

Una vez finalizado el despliegue, comenzó el paso de las unidades mecanizadas por el itinerario en dos fases, una diurna y otra nocturna. Durante el paso entre el punto inicial y el final, la responsabilidad de la seguridad y el apoyo de fuegos, correspondía a la unidad paracaidista, que contaba con un

OAV de nuestro GACAPAC, para el apoyo de fuegos terrestres proporcionado por el GACA I/XI y un TACP para acciones CAS, proporcionadas por dos cazas del Ejército del Aire. Durante el paso se plantearon diversas incidencias provocadas por una compañía mecanizada enemiga, materializada por personal y vehículos de la compañía de defensa contracarro de la BRIMZ XI.

Se pusieron en práctica los procedimientos de solicitud de apoyo de fuegos terrestres y aéreos, así como la instrucción de nuestros equipos MILAN. De igual forma se materializó el jalonamiento del itinerario con los medios que portamos en nuestro lanzamiento: banderolas, paineles, leds y luces estroboscópicas visibles e IR.

El procedimiento utilizado para el paso consistió, en un primer momento, en el intercambio de oficiales de enlace en el punto inicial, con lo que se aseguraba el enlace entre la unidad paracaidista y los jefes de los Grupos Tácticos Mecanizados, posteriormente se produjo la yuxtaposición de los puestos de mando de la unidad jalonadora y de la Compañía que pasaba en vanguardia del GT (normalmente carros de combate) de tal forma que la transferencia de

autoridad sobre la operación y los fuegos, se realizaba físicamente en el momento en el que las primeras unidades mecanizadas propias, pasaban a vanguardia del punto final.

El paso tanto en diurno como en nocturno se produjo sin novedad, coordinando y jalonando el paso de más de 100 vehículos por el itinerario.

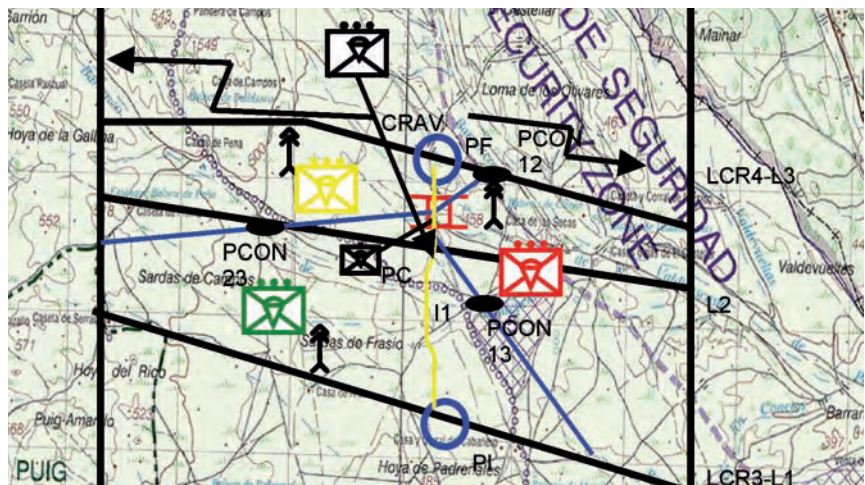
El ejercicio finalizó con un relevo de posiciones entre la unidad paracaidista y una compañía mecanizada sobre TOA, exfiltrando a los paracaidistas de la zona sobre dichos medios.

Durante toda la operación, contamos con la colaboración de tres patrullas de la CRAV, en misiones de observación sobre el objetivo y de EAV sobre la zona de lanzamiento

El ejercicio resultó muy satisfactorio, al poder poner en práctica procedimientos a los que no estamos acostumbrados, como son el enlace y jalonamiento con unidades mecanizadas, la defensa ante un enemigo mecanizado, la petición de apoyos CAS y otros con los que estamos más familiarizados como son el lanzamiento y reagrupamiento en zona hostil, el relevo de posiciones...

7.^a Cía. (BPAC-II)

Superponible de la maniobra a realizar en el ejercicio



EX. LANCE PARACAIDISTA I/09

Entre el 24 y el 30 de abril la Bandera “Ortiz de Zárate” III.^a de Paracaidistas llevó a cabo el Ex. “Lance Principal” I/09 en el CMT “Álvarez de Sotomayor” (Viator, Almería), contabilizando un total de 590 hombres y mujeres en la ejecución del mismo

El citado ejercicio, ambientado en ZO Afganistán, sirvió como marco de integración de distintas capacidades proporcionadas por el Cuartel General de Brigada Paracaidista. Estas capacidades se materializaron en la presencia de una Batería de Artillería, su Destacamento de Enlace y Observadores Avanzados, así como un pelotón MISTRAL del GACAPAC, una Sección de Zapadores de la UZAPAC, y una Sección DCC y un Pelotón REMBASS del BCG.

El planeamiento, realizado en tiempo real y enteramente en inglés, sirvió como verdadero test de aplicación sobre las capacidades mando y control de la Plana Mayor de Mando de una unidad que volvió de Zona de Operaciones a finales del pasado año con un bagaje a sus espaldas sumamente enriquecedor.

La ejecución del ejercicio contó además con el apoyo durante la ejecución del tema táctico, de un DISTAFF liderado por el Coronel Segundo Jefe de la BRIPAC que favoreció el desarrollo y conducción del mismo, relevando a la Plana Mayor de la Bandera de ciertos aspectos que, de otro modo, hubieran sido de compleja coordinación.

En el desarrollo del tema táctico planteado, se buscó la materialización de incidencias que han sido o serán de plena aplicación en la operación R/A, como pueden ser la apertura de una ruta y su posterior seguridad, la activación de sendas bases de patrullas y FOB,s (Base Operativa Avanzada), así

como los procedimientos de reacción ofensiva contra fuerzas hostiles localizadas.

A efectos de credibilidad y verosimilitud de las acciones planteadas, se contó con la inestimable colaboración de una unidad OPFOR (Fuerzas de Oposición) generada por la propia Bandera Ortiz de Zárate, que se encargó de materializar las incidencias previstas por parte de DIREX (Dirección del Ejercicio)

El resultado final del tema táctico en particular y del ejercicio en general fue sumamente positivo, sirviendo como verdadero punto de referencia sobre las capacidades y posibilidades de empleo de esta unidad, sirviendo tanto para afianzar conceptos ya conocidos como para profundizar en otros nuevos de previsible implementación.

BPAC-III



Arriba: Fuego de precisión con fusil Barret



Abajo: Fuego con C-90

ZAPADORES EN BUENDÍA

De acuerdo a lo establecido en el Plan de Instrucción Anual (PIA) de la BRIPAC, en el segundo cuatrimestre de este año la compañía de zapadores paracaidista de la UZPAC-6 llevará a cabo las maniobras “Ex. Buendía”.

El embalse de Buendía se encuentra en la zona limítrofe entre las provincias de Guadalajara y Cuenca, a una hora de viaje aproximadamente desde la base Príncipe (BRIPAC, Paracuellos del Jarama). El terreno que rodea al pantano es semi-montañoso con vegetación abundante en las orillas, dicha vegetación es del tipo mediterránea, predominando el pino como especie autóctona. Es en este embalse donde tienen lugar, anualmente, las prácticas acuáticas que tienen por objeto instruir a los zapadores en la realización de los servicios de recogida de paracaidistas al agua en condiciones de máxima seguridad. Dichos servicios se llevan a cabo durante los meses de verano en apoyo a los lanzamientos al agua que lleva a cabo la Brigada Paracaidista en este mismo pantano.

Pero en estas prácticas no sólo se instruye al zapador en los cometidos específicos de preparación de una zona de lanzamiento sobre agua, sino además, en aquellos procedimientos necesarios para desarrollar los cometidos propios de ingenieros en zonas costeras. Cualquier área de operaciones sobre la que la UZPAC-6 pueda proyectarse y deba llevar a cabo cometidos podrá tener costas y, aún sin tenerlas, es muy posible que cuente con aguas interiores, ríos, canales, etc. Por tanto no se debe descuidar este aspecto en la instrucción del zapador.

En cuanto a la preparación de una zona de lanzamiento sobre agua, en estas prácticas los zapadores se instruyen en el marcaje de la misma, así como en las salvedades en cuanto a

reagrupamiento y entrega de paracaídas. Por otra parte, se inicia al zapador en el manejo de embarcaciones a motor del tipo “zodiac”. Dentro de este aspecto se contemplan lecciones teóricas como partes de una embarcación, partes y piezas de un motor fuera-borda, vocabulario náutico, acciones de mantenimiento de primer escalón del motor, preparación de la mezcla... pero también prácticas como la puesta en marcha del motor fuera y dentro del agua, realización de amarres, fondeos, incidencias hombre al agua, navegación...

En lo que respecta al apoyo a la movilidad, una de las principales misiones de ingenieros es el apoyo a las operaciones de paso de ríos. En este caso nuestros cometidos se extienden desde el reconocimiento de lechos costeros y realización de perfiles batimétricos, hasta la creación de embarcaderos y pontones. Para ello, en estas prácticas los zapadores se instruyen en el empleo de los medios necesarios, como son los trajes de neopreno y aletas, embarcaciones IBS, etc. En estas prácticas se aprenden técnicas de natación de combate, natación de rescate, boga, volteo de IBS... Pero también es en estas prácticas donde se observa una de las cualidades

de nuestra arma, el “ingenio”, como solamente con unos bidones, cuerdas e “ingenio”, los zapadores llegamos a realizar pontones para carga y personal así como embarcaderos para el amarre de embarcaciones.

Por último, referente al apoyo a la contramovilidad, dos de nuestros cometidos son el reconocimiento de presas, y destrucción de las mismas. Para ello, durante estas prácticas nos valemos de la misma presa del embalse, reconociendo e identificando en ella sus elementos clave. Asimismo, se llevan a cabo prácticas de rappel con braguero de circunstancias, contemplando este procedimiento como el mejor para la colocación de las cargas explosivas si fuera necesario la destrucción de la presa.

En Buendía se han llevado a cabo prácticas muy completas dirigidas por personal instruido y competente, demostrando así que los zapadores somos capaces de cumplir nuestros cometidos por aire, tierra y agua.

Las prácticas de “Buendía” son, sin lugar a dudas, necesarias para la instrucción del zapador.

Tte. Jaime Quintas Báez
UZAPAC-6

Foto: UZAPAC

Zapadores en prácticas de natación de combate



EX. APOLO 09

La 6.^a Cía en Portugal

Entre los días 18 a 27 de junio una Sección de la 6.^a Compañía viajó al Área Militar de San Jacinto, en tierras lusas, con el objeto de participar en el ejercicio Apolo 09. Éste ejercicio, que ya es una tradición en la Brigada Paracaidista, ha tenido un doble objetivo; por un lado conocer y confraternizar con nuestros hermanos de armas portugueses, y por otro validar y certificar al 2.^o Batallón Paracaidista portugués dentro del NRF 13.

El desarrollo de nuestra estancia en Portugal tuvo dos fases bien definidas. En la primera nos dirigimos a la “Escuela Militar de Paracaidismo” ubicada en Tancos. Esta Escuela, a diferencia de la nuestra, depende del Ejército de Tierra y no del Ejército del Aire. En ella pudimos conocer de primera mano su material de salto, principalmente de origen francés, el cual si bien es similar al nuestro tiene algunas peculiaridades sobre todo a la hora de utilizar nuestro atalaje de salto BP-AP 14 con su paracaídas y también hacer CIPAE y conocer sus procedimientos dentro del Área de Embarque y en aeronaves.



Un CLP. de la 6.^a Cía. muestra al paracaidista portugués su HK con lanzagranadas de 40 mm

En esta fase también pudimos conocer y hacer tiro con su armamento, en concreto el fusil de origen israelí “GALIL”, el subfusil “UZI” y el lanzagranadas reutilizable “CARL GUSTAV”. Por último visitamos el Museo Militar de los Paracaidistas portugueses, también en Tancos, el cual nos dejó muy sorprendidos al enseñarnos la historia reciente de las guerras coloniales del último siglo, en los teatros de operaciones de Mozambique, Angola, Guinea Bissau y Timor, todos ellos

regados con la sangre de 8.000 caídos. Tienen muy presente ésta cuestión y una de las cosas que mas nos agradó fue el gran respeto y admiración que sienten los “paracas” portugueses por sus muertos.

En la segunda fase se inició el ejercicio Apolo propiamente dicho, ejercicio en el cual fue movilizadada toda la “Brigada de Reação Rapida”, en la cual se encuadran dos batallones de Paracaidistas, uno de Comandos (se les diferenciaba por su boina roja, y porque no saltaban) y uno de Fuerzas especiales. El tema en cuestión era un clásico para los paracas españoles. Operación NEO en un país al que denominaron CRISELAND (básicamente se refería a la región de Darfur, en Sudán) saltamos en las inmediaciones de un Aeródromo, dentro de un escenario semipermitivo que se va complicando a lo largo que pasan las horas. Reacción contra algún hostigamiento, y emboscada en los cuales sale a relucir la instrucción e iniciativa de nuestros CLP's. Tras ello ocupación de una cabeza de desembarco.

El salto del tema se demoró un tanto por el viento y las 8 rotaciones del C-130 “Hércules”, pero al final aproximadamente a las 1200 horas de

Paracaidista portugués probando nuestro Acuracy



LA II.^a BANDERA EN EL EJERCICIO TRIAL 09

Portugal, se abrió la puerta del avión y los 32 paracas españoles salieron al aire. Desde aquí nuestro máximo deseo de una pronta recuperación del CLP Losada Rengifo, el cual se lesionó la pierna al saltar.

El segundo día del tema nos visitó nuestro JEME, el General de Ejército Fulgencio Coll Bucher, el cual pudo observar nuestro despliegue y un lanzamiento de cargas de ayuda humanitaria por parte de las Fuerzas Aéreas lusas.

Al final del tema, y como no podía ser de otra manera, la situación se complicó por lo que el mando decidió que la 21 Compañía de Paracaidistas, unidad en la que nos encontrábamos encuadrados, realizara una infiltración y un ataque a unas posiciones insurgentes. Fue aquí cuando nuestra gente dio el “do” de pecho y quedó demostrado que el nivel adquirido en las interminables jornadas de instrucción en San Gregorio y Chinchilla era muy elevado, quedando los paracaidistas portugueses muy gratamente sorprendidos.

Tras haber finalizado el tema, nos dirigimos a Setúbal, para asistir como uno más a una emotiva parada militar por las calles de la ciudad, en la cual se nos impuso el Brevet portugués, y tras unas sentidas palabras de despedida del Jefe del 2º Batallón de “Paracaidistas”, montamos en los autobuses y vuelta a casa.

En conclusión una experiencia magnífica con nuestros colegas de armas, con los cuáles nos unen muchas más cosas de las que nos separan, y un especial agradecimiento al Capitán Ferreira, a los “dos” Tenientes Monteiro, al Alférez Nuno (todos ellos de la 21 Compañía de Paracaidistas) y en general a todos nuestros anfitriones por el excelente trato que nos dieron a todos allí. A ellos muchas gracias y espero que alguna vez volvamos a coincidir ya sea en ejercicios o en los Teatros de Operaciones.

6.^a Cía. (BPAC-II)

Un año más la Bandera ha practicado los procedimientos de una operación NEO con entrada mediante lanzamiento paracaidista. El ejercicio TRIAL 09, desarrollado en la zona de Corral de Ayllón (Segovia) entre los días 23 y 25 de junio y pretendía el adiestramiento de la BPAC II en los procedimientos de operaciones NEO, en el marco de un escenario ficticio lo suficientemente alejado de Territorio Nacional como para tener que emplear una Zona de Apoyo Intermedia (ISB) materializada por la Base Aérea de Zaragoza.

En esta ocasión la fase LIVEX contempló una fase de planeamiento entre el 19 y el 21 de junio, una fase de activación de la ISB y proyección (22 JUN09) y la ejecución propiamente dicha de la evacuación entre el 23 y el 26 de junio.

Este año se dio la novedad de con-

tar con la presencia del TG 2º JEME acompañado del GD Jefe del Estado Mayor del mando de Operaciones y el GB Jefe de la División de Operaciones del EME que presenciaron el lanzamiento de la 2.^a rotación.

Tras la consolidación de la cabeza de Desembarco (C/D) por parte de la 8.^a Cía. se inició el despliegue de elementos del CRAV seguidos de cerca por la 7.^a Cía. para alcanzar la embajada. A medida que los connacionales iban llegando eran atendidos en el Centro de Control de Evacuación (ECC) organizado por el GLPAC bajo TACON del JEGT LAURIA.

Debe destacarse la magnífica labor del personal de simulación a cargo del Cap. Marín (BPAC III) que planteó un escenario ajustado y sin ningún tipo de incidente.

BPAC-II



Lanzando el “Raven” para obtener información

Posición de ametralladoras defendiendo los accesos al aeródromo



ADIESTRAMIENTO OFA

Ejercicio bilateral en Italia

Desde el 27 de abril al 1 de mayo nueve militares del Ejército de Tierra con titulación OFA participaron en un ejercicio bilateral en la ciudad de Rimini, Italia. Entre ellos estuvimos dos oficiales de la segunda Bandera “Roger de Lauria”. El objetivo de la colaboración conjunta combinada era el conocimiento mutuo entre los helicópteros de ataque “Mangusta” y los OFA,s, figura que en el Ejército Italiano no existe. La importancia que esta práctica tiene para la misión de Afganistán es muy grande, ya que en la zona de responsabilidad española los únicos helicópteros de ataque que operan en la actualidad son los Mangusta italianos. Además, en pocos meses se van a desplegar los OFA,s. en Afganistán con lo que las acciones conjuntas con estos helicópteros van a ser muy frecuentes.

Nada más llegar a Rimini una comisión perteneciente al 7.º Regimiento de Helicópteros se encargó de alojarnos en una residencia logística y llevarnos a la base del regimiento, éste, está formado por cuatro grupos; uno logístico, dos de helicópteros de trans-

porte y uno de ataque con los citados aparatos mangusta. Seguidamente comenzaron los briefings y el planeamiento del ejercicio que tuvo lugar el día siguiente.

El martes a las diez de la noche dos helicópteros UH insertaron a un equipo TACP del 185.º Regimiento perteneciente a la Brigada Paracaidista Italiana “Folgore” y cinco OFA,s. Este regimiento está especializado en la obtención de información, localización e identificación de objetivos. El punto de inserción se encontraba en la costa a cinco kilómetros al norte de una casa en la que según información se iba a llevar a cabo una reunión de líderes talibanes. Nuestra misión consistió en una infiltración nocturna, montaje de un puesto de observación del objetivo y observación de éste para confirmar la información. Si ésta era acertada, se coordinaría una acción CAS de dos mangustas para una posterior acción de dos pelotones aeromóviles.

Eran las 2:00 cuando nos encontramos observando el objetivo, para ello contamos con material del equipo TACP, una cámara térmica,

monóculos intensificadores de luz, prismáticos y un telémetro. Durante toda la noche tres vehículos llegaron a la casa y fueron las 6:30 cuando se pudo confirmar la presencia de los líderes talibanes. Al comunicar esta información al puesto de mando, se puso en marcha la acción CAS, en hora y media dos helicópteros de ataque se encontraban en un punto inicial coordinado con anterioridad e intentando enlazar por radio con nosotros. Una vez establecido el enlace se pasó la información requerida, coordenadas, elevación y descripción del objetivo, rumbo y distancia de las fuerzas propias respecto al objetivo y sistema de señalización de éstas. En este caso, al ser de día nuestra posición se marcó con tres paneles naranjas. Una vez que nos identificaron y adquirieron el objetivo procedieron a atacarlo, esto duró unos treinta minutos, lo cual fue demasiado tiempo y así lo reconocieron los pilotos en el juicio crítico. Esto era debido a su falta de instrucción en este tipo de acciones. Los dos helicópteros UH que transportaban a los dos pelotones aterrizaron cerca del objetivo y el personal lo ocupó y comprobó el estado de los líderes talibanes, de los cuáles cuatro habían muerto en la acción CAS y dos fueron hechos prisioneros. Durante el asalto un miembro del pelotón resultó herido por disparos talibanes y se procedió a activar el EVASAN, este tenía que estar alertado en quince minutos. Una vez asegurada la zona y montada la HL/Z llegaron los helicópteros y extrajeron primero a la baja y seguidamente al equipo TACP y OFA,s. El ejercicio acabó a las 13:00 y después de un descanso para comer y asearse empezó el juicio crítico. En

Helicóptero “Mangusta”



él se vieron algunos aspectos a mejorar y lo más importante, los pilotos terminaron de ver cual es la figura y cometidos del OFA.

El día siguiente la comisión nos preparó un viaje turístico para conocer San Marino y el viernes de madrugada cogimos el avión de vuelta a Madrid. El aspecto más importante a resaltar de esta colaboración es el conocimiento de la

figura OFA por parte de los pilotos de helicópteros de ataque y el buen trato que nos mostró en todo momento el Regimiento y en especial la comisión que se encargó de nosotros durante la estancia en Rimini.

BPAC-II

En esta foto se pueden ver las impresionantes capacidades de apoyo del "Mangusta"



LA 7.^a COMPAÑÍA EN MOVIMIENTO EN MONTAÑA

El período estival no sólo tiene de gratificante el mes de permiso que dedicamos para descansar, sino que aprovechamos durante estos dos meses para introducir en nuestra instrucción físico-militar, actividades que durante el resto del año no nos es posible realizar debido a lo apretado del programa anual.

La 7^a Cía de Paracaidistas aprovechó una marcha programada durante la primera semana de Julio para subir y disfrutar de los paisajes de la sierra madrileña. Esta marcha se diferenciaba principalmente de las demás, en el entorno en el que nos íbamos a mover y en el equipo que íbamos a portar.

La mochila, la de siempre por supuesto, con todo el quipo necesario para hacer frente a cualquier incidencia o contratiempo, y por supuesto, con un peso mínimo garantizado para que nos sirviera para endurecernos y ya de paso, hacer espalda, que nunca bien mal.

Empezamos a andar sobre las 9:30 de la mañana saliendo del Puerto de Navacerrada, a 1860 metros, camino a la Bola del Mundo (2268 m). Desde aquí se podía ver ya tierras segovianas y las tierras madrileñas, presididas por las famosas cuatro torres de Madrid. Inicialmente hicimos la parte con más desnivel de

nuestro itinerario, por lo que llegar a nuestro destino final, Cabeza de Hierro (2380 m), iba a ser sólo cuestión de andar.

A medio día alcanzamos Cabeza de Hierro, sitio bonito donde los haya en la sierra madrileña, aquí aprovechamos para almorzar y así recuperar fuerzas para volver a nuestro punto de partida. El itinerario que seguimos es parte de la Cuerda Larga, que tiene salida en el Puerto de Navacerrada y llegada en el Puerto de la Morcuera. Los compo-

nentes de la 7^a Cía hicimos una variante, que es salida del Puerto de Navacerrada-Cabeza de Hierro-Puerto de Navacerrada. En total 15,2 Km por la Sierra de Madrid, muy recomendable para cambiar de vez en cuando de aires, gracias a Dios el calor nos respetó y éste empezó a apretar cuando ya estábamos de vuelta.

7^a Cía. (BPAC-II)

Foto de familia una vez coronada la cima de Navacerrada



EJERCICIO SAN LORENZO 09

Despliegue de un ECC del GLPAC

El Ejercicio San Lorenzo 09 es un ejercicio de adiestramiento conjunto de las estructuras de mando generadas dentro de la Fuerza Conjunta de Reacción Rápida, en el que participaron alrededor de 700 militares de los 3 Ejércitos. En la tercera fase del ejercicio se realizó una demostración de capacidades que incluyó: lanzamiento paracaidista en apertura manual, desembarco anfibio, rescate de rehenes, reacción ofensiva con apoyo aéreo y evacuación de residentes, de la que fue testigo de honor Su Alteza Real el Príncipe de Asturias.

Concretamente la Brigada Paracaidista aportó un Centro de Control de Evacuación Ligero (ECC) en su módulo inicial, tarea que fue llevada a cabo por la Compañía de Sanidad del Grupo Logístico Paracaidista VI, con apoyo del resto de Cía.s. del Grupo y de una Sección de la UZAPAC 6.

El ejercicio San Lorenzo 09 consistió de 4 fases:

1ª “Planeamiento”, se realizó el estudio de la proyección, sostenimiento y repliegue de una FOC (Fuerza



Vista aérea del ECC gestionado por el GLPAC

Operativa Conjunta)

2ª “Desarrollo del proceso del planeamiento operativo”, el CG generado para la FCRR 09, llevó a cabo el proceso de planeamiento operativo.

3ª “Ejecución”, demostración de capacidades en CASR (Centro de Adiestramiento de la Sierra del Retín, ubicado entre Barbate y Zahara de los Atunes, en la provincia de Cádiz) en la que ha participado el GLPAC y la UZAPAC.

4ª “Evaluación y análisis”, juicio crítico, extracción de lecciones aprendidas y reunión tipo seminario.

Durante la semana del 4 al 8 de mayo se terminó de confeccionar la plantilla que participó en el ejercicio.

Durante los días 11 y 12 de mayo, se realizó un ejercicio preparatorio de montaje y puesta en funcionamiento del ECC.

El día 16, a las 11:00 horas partió el personal del convoy (10 vehículos con 20 ocupantes) hacia la Base de la BRIMZ X en Cerro Muriano, donde se hizo noche para continuar el viaje el día 17 por la mañana.

El día 17, (02:00 horas de la madrugada) partió en DITRA de la Base Príncipe el resto del ECC y de la Sección de Zapadores (35 hombres).

A las 13:00 horas del día 17, llegó sin novedad al CASR el convoy y el personal que viajaba en DITRA, después de un descanso para comer comenzaron las actividades de montaje del ECC, fortificación e instalación de alambrado por parte de los Zapadores. A las 24 horas estaba finalizado el trabajo.

Control de entrada al ECC.



El día 18, durante la mañana y tarde, tuvieron lugar los ensayos de cada una de las Unidades participantes. El ECC hizo su instrucción específica además de seguir mejorando las instalaciones.

El día 19, a lo largo de la mañana tuvo lugar un ensayo general, el ECC utilizó a la Sección de Zapadores como Unidad de simulación provistos con ropa de paisano.

El día 20, a las 12:15 horas llegó la hora “H” del ejercicio, momento en el que se realizó un lanzamiento en modalidad apertura manual con un Equipo de Zapadores Paracaidistas del Ejército del Aire, treinta minutos más tarde SAR. el Príncipe de Asturias, el JEMAD, almirante José Julio Rodríguez Fernández y el GE. JEME, Fulgencio Coll Bucher, además de otros representantes militares realizaron una visita al ECC, en la que se les mostró un esquema y se hizo una exposición genérica del mismo, después las autoridades fueron guiadas por un circuito en el interior del mismo.

Cuando finalizó la exposición las autoridades se dirigieron al Buque Castilla con helicópteros de la Armada.

A las 13:30 horas comenzaron las tareas de desmontaje y recogida del ECC, las cuáles finalizaron a las 20:00 horas, es de destacar la alta profesionalidad y ejemplo para el resto de Unidades de las FAS participantes en el ejercicio, del personal de la BRIPAC que intervino, los cuáles fueron expresamente felicitados por las Autoridades Civiles y Militares que realizaron la visita al ECC.

¡QUERER ES PODER!

**Tte Francisco Javier Calvo
Ramos
GLPAC VI**

Registro del personal que se incorpora al ECC con la finalidad de ser evacuados. En estas situaciones deben extremarse las medidas de seguridad



LA 6.^a CÍA EN EL OCEJÓN

El pasado día 2 de junio la Sexta Compañía de Paracaidistas acudió a su cita anual con el Pico Ocejón.

Situado en la Sierra de Ayllón, provincia de Guadalajara, el Ocejón es, con sus 2.049 metros de altitud, el pico más alto de Castilla-La Mancha y un clásico en el mundo del senderismo y en la Brigada Paracaidista.

Esta marcha de endurecimiento se enmarcó en la JIC que la Sexta Force realizó en Uceda los pasados días 1 y 2 de junio. Tras una larga jornada de tiro y combate en zonas urbanizadas en el CICOTU, la Compañía se trasladó en vehículos de la Décima hasta Majaelrayo, donde se pernoctó para,

con las primeras luces del día, iniciar la marcha.

La ascensión, al realizarse “con la fresca” resultó agradable y muy llevadera, pese a la dureza de alguna de las pendientes, y a las diez de la mañana se había coronado el pico. Por el contrario, el descenso hasta Valverde de los Arroyos, con el sol zurrando, la difícil orografía y el cansancio acumulado, resultó más exigente de lo que muchos creíamos.

Tras un buen remojo en la fuente despedi-

mos al Ocejón con un “¡Hasta el año que viene!!”

6.^a Cía. (BPAC-II)

Foto: 6.^a Cía



CURSO DE OPERACIÓN DEL SISTEMA “SPIKE”

Durante los días 11 al 22 de mayo tuvieron el privilegio de asistir al I Curso de Operación del Sistema “Spike LR” y Sistema y equipo de adiestramiento en sala, realizado en las instalaciones del CENAD “San Gregorio” (Zaragoza).

Formando un grupo de nueve suboficiales entre los que había personal destinado en BRILEG, BRILAT, BRIAC, BRIMAR, ACAB Y CENAD, los sargentos Martín Sánchez, Arias Arribas, y el Subteniente que suscribe, disfrutaron de diez intensas jornadas de doce horas de duración repartidas entre teóricas y prácticas amenizadas con alguna salida al campo de maniobras diurnas y nocturnas .

El curso fue impartido en inglés por dos ex-militares israelíes, que en la actualidad trabajan para la empresa RAFAEL, auxiliadas por un traductor, y con la presencia en todo momento de personal de General Dynamics-Santa Bárbara Sistemas. Es de destacar el muy serio planteamiento del curso que habían relazado tanto la empresa israelí como la española, con controles de conocimiento y asimilación teóricos y prácticos a los alumnos, dentro de un apretado programa, con poco tiempo para el desarrollo del mismo.

En lo que se refiere al sistema,

podemos adelantar que nos encontramos ante un misil de tercera generación guiado electroópticamente, capaz de actuar de día, de noche y en condiciones de baja visibilidad, con la posibilidad de ser disparado en tres modalidades:

- Dispara y Olvida: El misil una vez adquirido el objetivo puede ser desconectado del puesto de tiro abandonando el equipo la posición, mientras el primero sigue al blanco hasta destruirle.
- Dispara y Observa (el misil vuela conectado al puesto de tiro enviando las imágenes que ve a través de su cámara ,las cuáles se pueden grabar, ofreciendo la posibilidad de ver desde el punto de vista del proyectil la secuencia de acercamiento al blanco hasta su destrucción con total nitidez y al mismo tiempo observar la zona de destrucción desde un punto de vista situado a unos doscientos metros de altura y cambiar a un blanco distinto que desde nuestra posición de tiro inicialmente no veíamos)
- Modo Manual (supone hacer el disparo como actualmente conocemos en los MILAN o TOW pero esta vez dirigiendo el misil con un joystick y teniendo siempre por imagen lo que ve el misil).



El proveedor puede portar dos disparos

Con un alcance (en el modelo adquirido LR) de 4000metros y una doble cabeza de guerra, permite batir cualquier tipo de vehículo blindado con protección reactiva (o cualquier otro “objetivo rentable”) atacando desde arriba, sobre su parte más débil, con una precisión que permite llevar al misil hasta la escotilla o punto vital que escojamos.

Esta concebido para ser disparado pie a tierra (incluidos espacios cerrados) y desde distintos tipos vehículos de superficie y helicópteros.

La transmisión de datos del misil a la unidad de control de lanzamiento CLU (Comand Launch Unit) se realiza a través de cables de fibra óptica. Esto, unido a que la adquisición del blanco (enganche), se consigue por medio de contraste en la imagen recibida por la cámara del buscador del misil, hace que este sea prácticamente inmune a contramedidas electrónicas.

Posee una cámara térmica TS (Thermal Sight) de dimensiones muy reducidas, bajo consumo, silenciosa y con una excelente calidad de imagen, que dota al equipo DCC de una excelente capacidad de observación.

Así mismo esta dotado de tres sistemas de entrenamiento:

- Entrenador Mecánico, son copias inertes de los elementos del puesto de tiro concebidas para la manipu-

Foto de familia de todos los componentes del curso



CURSO BÁSICO DE POLICIA MILITAR

lación y ensayos del montaje del sistema repetidas veces sin que el puesto de tiro de combate se dañe.

- Equipo de Adiestramiento en Sala, comprende un completo sistema de simulación cuya función es exclusivamente el entrenamiento del tirador por un instructor, permitiendo la creación de escenarios y la inclusión de todas las vicisitudes que este se puedan suceder durante el disparo hasta el momento de alcanzar el objetivo con el misil grabando todo lo acci-no durante la sesión de entrenamiento para un posterior análisis.
- Equipo de Adiestramiento en Campo, permite la realización de día y de noche de toda la secuencia de observación identificación, enganche, hasta el momento del disparo sobre objetivos reales.

Todos ellos necesarios para instruir a los tiradores a los que se exige una especial preparación y cualificación en determinados aspectos distintas de lo que hasta ahora conocíamos. Ya que la CLU de este sistema y la diferencia de concepto entre imagen del misil e imagen del visor, presentan mas complicaciones que los modelos de misil C.C hasta ahora en uso. Algún “pero” tenía que tener.

Con posterioridad al cierre de edición del presente número de esta revista se realizaran unas pruebas de disparos reales por los alumnos de estos primeros cursos de las cuáles daremos cuenta en un próximo artículo.

Nuestra impresión general, es que se trata de un excelente arma potente y precisa, que ya ha sufrido las evoluciones lógicas emanadas de su empleo en combate real, cuyo uso no solo se circunscribe al ámbito de una situación bélica convencional, sino que se presenta como un gran aliado frente a los nuevos retos que los conflictos asimétricos nos imponen.

*Stte. Lázaro
Cía DCC (BCG)*

Las actuales y futuras misiones encomendadas a unidades tácticas de Policía Militar en el ámbito nacional, misiones en el extranjero, las desarrolladas dentro de esta Gran Unidad, las colaboraciones en los ejercicios de Unidad Tipo Bandera y la dificultad de acceder a los Cursos Avanzados de Policía Militar para Militares Profesionales hizo necesario que se programase un Curso Básico I de Policía Militar interno dentro de la Brigada Paracaidista.

No fue fácil la confección de este primer curso ya que la materia que abarca todo lo referente a las Policías Militares, tanto en su parte técnica como táctica, es extensa y cada día se amplían más. El Curso se desarrolló en el mes de Mayo, impartándose entre teóricas y practicas un total de 76 horas lectivas, asistió el personal perteneciente a la Sección de Policía Militar y un componente del Grupo de Artillería de Campaña.

En este Curso Básico I se han impartido los conocimientos necesarios Legislativos que amparan la actuación de la Policía Militar como agentes de la autoridad en sus funciones, técnicas policiales de registros, cacheos, defensa policial así como el uso de alcoholímetros, jalonamientos y protección de convoyes militares.

Otra parte fundamental de nuestro trabajo diario dentro de lo que corresponde a la táctica policial es la protec-

ción de autoridades, en éste curso se ha visto como deben de moverse los equipos de Policía Militar usando diferentes despliegues para dar una protección inmediata y próxima a la autoridad en desplazamientos a pie y movimientos en vehículo usando para todas esas prácticas nuestra antigua Base en Alcalá de Henares.

Durante el curso hemos contado con colaboraciones como la del Suboficial Mayor del Batallón de Cuartel General, Juan Medina Álvarez, tratando el tema de la amenaza terrorista y las siempre imprescindibles medidas de autoprotección, la del soldado Antonio Pérez Ferez antiguo paracaidista, destinado en la ESFIME (Prisión de Alcalá) y experto en legislación sobre todo en lo que atañe a faltas cometidas contra agentes de la autoridad. También quiero mencionar y agradecer a los instructores de bastón extensible (elemento defensivo policial) de ASP, Javier Pericacho y José M. Gutiérrez que nos adiestraron en su empleo y obtuvimos la titulación oficial para el uso de esta defensa.

Y por último quiero nombrar a todos los alumnos del curso por el interés mostrado “mas les valía” y recordar nuestro lema:

*Que mi juicio sea certero,
para que mi decisión sea justa*

Sgto.1.º Cimas (BCG)

Ejercicio de control de tráfico (Check Point)



CURSO EOD. DESACTIVACIÓN MISIL “SPIKE”

Los que están al día en noticias de armamento sobre nuevos materiales, innovaciones tecnológicas, últimas adquisiciones, etc, quizás se enterarían por los medios de comunicación especializados que tras años de negociación, el Ministerio de Defensa español suscribió en el año 2.006 con la empresa “General Dynamics. Santa Bárbara Sistemas” (en lo sucesivo GD SBS) un contrato para el suministro de misiles contracarro de cuarta generación, sistemas de lanzamiento y apoyo logístico integrado durante toda la duración del calendario establecido. Para ello hubo que transferir diferentes programas de producción de la empresa israelí RAFAEL (Advanced Defense Systems Ltd.) –la verdadera propietaria del sistema SPIKE- a fábricas españolas.

Los que, por los motivos que sea, no estamos tan al día como quisiéramos y no seguimos dicha noticia en su momento, en la actualidad sí que sabemos a través de nuestros jefes, del Plan de Instrucción o de conversaciones en el bar con los compañeros, que está prevista la llegada a la BRIPAC (al igual que a otras U,s del Ejército y del



Foto: RAFAEL

Tirador observando por el visor térmico de la Unidad de Control de Lanzamiento y al misil, ya en el aire, fuera del tubo lanzador camino del objetivo.

Cuerpo de Infantería de Marina) de las primeras unidades de puestos de tiro y misiles citados.

Por ello, la Oficina del Programa de Armas Ligeras de la Subdirección de Programas de la DISA (Dirección de Sistemas de Armas) del Mando de Apoyo Logístico, en colaboración con las empresas GD SBS y RAFAEL, ha estado realizando una serie de cursos de formación dirigidos a personal especialista, desactivadores e instructores de futuros operadores del sistema. Cursos

con un máximo de ocho alumnos realizados en la DISA (Madrid), fábrica Santa Bárbara en Granada y CENAD “San Gregorio” en Zaragoza durante el segundo trimestre del presente año. En concreto son :

- Procedimiento EOD del sistema/ desactivación de misiles.
- Operación y mantenimiento de llenado de botellas de gas.
- Curso de operación del sistema.
- Curso de operación del entrenador de sala.
- Curso de mantenimiento de 2º escalón.
- Curso de mantenimiento del entrenador de sala.
- Curso de equipo de pruebas de misiles de combate.

El autor del presente artículo, zapador paracaidista miembro del GEDE 06 , tuvo el privilegio de asistir con otros siete alumnos más, al primero de los cursos citados impartido al alimón por don Juan Antonio Escriña (Ingeniero de GD SBS) y don Zvi Maoz (tecnólogo de RAFAEL) en la DISA a operadores EOD y artificieros de las primeras Unidades u organismos en recibir los misiles. Es decir, dos del Centro Internacional de Desminado, uno del polvorín “Cerro Negro” de la AALOG

Simulador del sistema



11, otro del MING, otro del CENAD, otro de la BRIMZ X representando a la FUP, otro del Tercio de la Armada y el ya citado paracaidista representando a la FUL.

Los procedimientos EOD objeto del curso, en la actualidad, son clasificados, así que no se pueden contar en esta publicación. Pero para despertar el interés de Paracaidistas que ocupan puestos tácticos en la Compañía DCC, Secciones o Pn,s. de defensa contracarro, tiradores de MILAN o TOW, o aficionados en general ... sí se puede contar del arma adquirida (Sistema Spike LR Dual) que se trata de un sistema electro-óptico portátil de misiles contracarro, con capacidades de tiro "Dispara y olvida" y "Dispara y observa", diseñado para blancos ubicados a distancias comprendidas entre 200 y 4.000 metros. Que posee dos cabezas de guerra, una precursora que perfora y otra principal que explota detrás de la primera. En fin ... quedan para un próximo artículo sus características y funcionamiento. Mientras tanto, los interesados pueden consultar los manuales del sistema :

- MT4 - 901. Manual de operador.
- MT4 - 902. Manual de bolsillo de operador.
- MT4 - 903. Manual de operador del equipo de adiestramiento en sala
- Y otros.

GEDE 06. UZAPAC .

Fotos: Cia DCC (BCG)

Unidad lanzadora



CURSO DE ESPECIALISTA EN INFILTRACIÓN A ALTA COTA

Entre los días 4 al 15 de mayo tuvo lugar el curso de especialista en infiltración a alta cota (HALO-HAHO). La Base Aérea de León acogió esta nueva edición del curso cuyo fin principal es impartir las enseñanzas oportunas para alcanzar la formación que de la aptitud para afrontar con seguridad la realización de un lanzamiento paracaidista de alta cota con empleo de oxígeno en cualquiera de sus dos modalidades HALO Y HAHO.

La modalidad HALO (High Altitude Low Opening) consiste en un lanzamiento a una altura igual o superior a 18000 pies de altura sobre el nivel del mar con apertura del paracaídas entre 3500 – 5000 ft sobre el suelo. Las condiciones de temperatura pueden ser extremas y prolongadas y las variaciones barométricas muy bruscas.

La modalidad HAHO (High Altitude High Opening) nace por aplicación de las excelentes características de vuelo de las campanas tipo ALA. Consiste en un lanzamiento a gran altura con apertura inmediata del paracaídas, efectuándose seguidamente una navegación normalmente a favor de viento, en dirección a zona de objetivos. La permanencia en condiciones de baja temperatura es prolongada.

En ambas modalidades, son necesarios los medios de ayuda a la navegación GPS, brújula y gafas de visión nocturna que permiten una navegación por encima de nubes o nocturnos sin necesidad de ver ni identificar la D/Z de forma visual hasta los últimos instantes de la navegación.

DESARROLLO DEL CURSO

El curso dirigido por el Tcol Jefe del GLPAC VI se desarrolló en dos

fases.

- La fase teórica (4 al 9): Donde se impartieron los conocimientos necesarios para familiarizar al alumno con los medios y equipos a emplear, fisiología y patología del vuelo, procedimientos de emergencias, salto y navegación, barométricos.
- Fase practica (11 al 15): En ella los alumnos pusieron de manifiesto los conocimientos adquiridos, alcanzando la destreza suficiente y obteniendo la experiencia exigida que les capacitó para obtener la aptitud de "Especialista en Infiltración a Alta Cota".

El último día de curso, presidido por el coronel Luis Martínez Trascasa se celebró el acto de clausura de curso, recibiendo los alumnos el Diploma acreditativo.

ULANPAC (GLPAC)

Tras la realización el curso, el personal está capacitado para participar en las Patrullas del CRAV como esta del Ex. Trial.



EFEMERIDES PARACAIDISTAS

HACE 50 AÑOS

AÑO: 1959

27 de mayo: El Ministro del ejército pasa revista a la II.^a Bandera antes de su traslado a Las Palmas de Gran Canarias.

30 de mayo: La II.^a Bandera parte de Alcalá de Henares hacia Las Palmas de Gran Canarias, a donde llega el día 3 de junio.

13 de junio: Se abre el Banderín de Enganche en el Acuartelamiento de Tiradores de Ifni.

HACE 25 AÑOS

AÑO: 1984

1-15 abril: Se realiza el Ex. Tortuga en el que participa una Secc. de la Special Forces Brigade del Ejército jordano.

6-13 abril: La BRIPAC se clasifica en el 3.º lugar en los campeonatos nacionales de paracaidismo militar, detrás de los dos equipos de la PAPEA.

18-28 de mayo: La 7.^a Cía. participa en alemania en un ejercicio con el 271 Batallón Paracaidista alemán.

20 de mayo: En una solemne ceremonia celebrada en la Plaza de Cervantes de la Ciudad de Alcalá de Henares, el ayuntamiento de Alcalá hace entrega de la nueva Enseña Nacional a la BRIPAC, siendo la madrina del Acto D.^a Pilar Revilla, esposa del Alcalde de la Ciudad.

11-15 junio: Se realiza el Ex. Galia IX, en el que participa una Cía del 8.º Regimiento de Infantería de Marina (RPIMA) del Ejército francés.

LA PÁGINA DEL MUSEO

Misiones en Kosovo

El polvorín de los Balcanes vivió un nuevo conflicto cuando estalló en enfrentamiento entre albanos-kosovares y serbios en el territorio de Kosovo. La crudeza de los hechos motivó la intervención de la OTAN y con ello la implicación de España en una nueva intervención militar.

La Brigada se vió implicada en esta nueva misión en dos ocasiones, la primeras de ellas, cuando la BPAC-III integró el contingente KSPABAT-II (Batallón español para Kosovo) y la Unidad de Zapadores se integró en la KUIING-II (Unidad de Ingenieros para Kosovo). Ambos contingentes se desplegaron simultáneamente entre enero y mayo del año 2000.

Posteriormente, la BRIPAC regresó a Kosovo en un segundo y último contingente, el KSPGT-VI (Grupo Táctico español de Kosovo) integrado por la II.^a Bandera y el KUIING-la Unidad de Zapadores entre septiem-

bre de 2001 y marzo de 2002.

Estas misiones han dejado los siguientes fondos en las vitrinas del museo:

- Guión del KSPABAT-II.
- Parches de Brazo del ambos contingentes.
- Divisas de empleo de ambos contingentes (bollycaos).
- Libro de honor de Batallón español de Kosovo II.
- Libro de honor de la KSPAGT-VI
- Escopeta manufacturada
- Ametralladora RPD.
- Mina C(C MKTBT
- Pistola CRVENA Zastava mod. 99
- Diferentes metopas

Vitrina con parte de los fondos de las misiones en Kosovo y Guión del KSPABAT-II



BROVALES 2009

Encuentro competición de veteranos Extrema-Dura

La Asociación de Veteranos Paracaidistas de Extremadura nos convoca a todas las asociaciones integradas en FENASVPE y a sus veteranos, para acudir al I Encuentro-Competición de Veteranos Extrema-Dura (Brovales 2009)

Así mismo, son invitados a participar compañeros veteranos paracaidistas portugueses que por vecindad e intercambio de visitas entre ellos, mantienen unas relaciones extraordinarias.

Las pruebas consisten en: 1º Primeros auxilios, 2º Teórica o conocimiento militar, 3º Lanzamiento de granadas, 4º Minas (campo), 5º Transporte de material (NBQ), 6º Lectura de mapas, 7º Tiro, 8º Vadeo curso de agua, 9º Rappel y 10º Despliegue táctico-guerrilla.

Todos estos ejercicios se desarrollaron sobre un recorrido aproximado de 15 km, en el perímetro del embalaje de Brovales a 7 km. de Jerez de los Caballeros en la provincia de Badajoz, durante los días 1 al 3 de Mayo del presente año.

El pueblo de Brovales es una pedanía de Jerez y su representante, así como el Ayuntamiento de Jerez, dieron toda clase de facilidades para que se pudieran efectuar estos ejercicios, y con la siempre buena compañía de la Guardia Civil.

Para el alojamiento y convivencia, fue cedido un polideportivo con edificio, servicios y cocina-comedor, y en sus alrededores se pudo pernoctar en casas rurales.

La asistencia fue desgraciadamente pequeña porque el tiempo no ha sido lo suficientemente amplio para que la información llegara a todos, pero el espíritu militar y de amor a España y a sus Fuerzas Armadas que se respiraba en el ambiente y la dis-

ciplina que cada uno se imponía, podía competir con cualquier Unidad de nuestro Ejército.

La uniformidad de las patrullas, de campaña y equipados con todo un equipo para estos ejercicios.

Para poder desarrollar las pruebas, jueces, controles y campamento, no se pudo organizar nada más que tres patrullas de cuatro, dos de ellas de portugueses de una asociación de los alrededores de Lisboa, que se presentaron equipados con todo un equipo y uniformidad reglamentaria en su ejército.

El programa diario comenzaba con el izado de las banderas, desayuno, actividades, comida, confraternización, ensayo desfile, arriado de banderas con toque de Oración y cena con barra libre que se prolongaba hasta que el cuerpo aguantaba, el sábado con presencia de jóvenes del pueblo, que se unieron a la fiesta, finalizó pasada media madrugada.

Quisiera comentar que el campamento y apoyo logístico, fue facilitado por un entusiasta de todo lo americano, José Fernando Requejo, coleccionista, veterano y joven de edad, que vive con entusiasmo la

milicia.

El domingo al mediodía, con la presencia de Concejales del Ayuntamiento de Jerez y Brovales, y del coronel Olegario, que participó durante todos los días en este Encuentro, se efectuó la entrega de trofeos, que fueron copados por los dos equipos de veteranos paracaidistas portugueses.

Honores y recuerdo en memoria de los caídos por España, Oración Paracaidista, arriado de banderas y desfile, dio paso a la comida de despedida.

Para terminar solo quiero felicitaros, Veteranos de Extremadura, habéis dado un ejemplo de PATRIOTISMO, así con mayúscula, por el bien hacer y el entusiasmo ejemplar demostrado por vuestras mujeres y familia en general, que todos juntos formáis una verdadera Asociación de Veteranos Paracaidistas, y sé que ellas, son las primeras en ponerse en marcha.

José de la Macorra

Preparando la ruta



HASTA SIEMPRE

Al llegar el momento de la despedida quiero con estas letras dirigirme a todos los componentes de la 1ª Bandera y de la Brigada Paracaidista con los que he compartido las vicisitudes de estos 3 años de mi vida militar.

Estar al frente de mi Bandera ha sido un honor y una responsabilidad aceptada con gusto. Compartir la vida y quehaceres diarios con mis paracaidistas un verdadero privilegio que ningún discurso podrá describir. Convivir en la preocupación por ser los mejores, compartir las alegrías y las penas de cada uno, empeñarnos en ocupar los puestos de mayor riesgo y fatiga, una satisfacción impagable.

Todos los que de una u otra manera habéis contribuido a que pudiese culminar mi tiempo de Mando debéis saber que formáis ya parte de mi vida y pensamiento y que el tiempo y los futuros destinos no serán suficientes para borrarlos.

Mi agradecimiento se dirige en primer lugar a mis CLPs, el motivo fundamental de mi vocación militar y paracaidista. Perseverar en el trabajo diario y seguir elevando a la Bandera a las cotas más altas. Cada día se escriben líneas en el Libro de nuestra Historia y es vuestro trabajo, dedicación y disponibilidad quien rellena los párrafos de esta epopeya.

Vuestro trabajo ha sido mi estímulo, el reto soñado de no desfallecer jamás y afrontar sin volver la cara, sin torcer el gesto, cualquier dificultad por grande que esta sea. Compartir con vosotros este tiempo, en operaciones o ejercicios, en el día a día, la mayor ilusión que este Oficial ha podido tener.

La categoría personal y militar de los Cuadros de Mando de la Bandera ha sido un verdadero ejemplo a imitar y a incrementar. Habéis sido leales y disciplinados y empapados del propósito del Jefe habéis cumplido sin horas



Tcol. Cifuentes en Afganistán

ni días con vuestra obligación de ir más allá, de poner en juego vuestro prestigio con iniciativa y solvencia. Ha sido un verdadero lujo contar con vosotros y una tranquilidad saber que la Bandera continuará contando con vuestra actitud y trabajo en el futuro.

De todos he aprendido, desde mi General hasta el último CLP y la mochila que traía al incorporarme a la Bandera está ahora más llena de conocimiento y de experiencias que me servirán para el resto de mi vida.

En este tiempo que tan rápido ha pasado, han quedado por el camino 4 de mis paracaidistas y hacia ellos se dirigirán siempre mis oraciones y recuerdos. Los fallecidos en acción de combate CLPs Pérez Burgos y Mera Vera y los fallecidos en Acto de Servicio CLPs Arboleda Arango y Caballero Tacoronte. Su ejemplo está vivo y nos debe servir para no desfallecer jamás. El consuelo que nos queda es haber conseguido el reconocimiento militar y social de su hazaña y que sus familias hayan quedado protegidas para afrontar el futuro con esperanza.

Os pido que mantengáis el Espíritu de Unidad, el Espíritu de equipo y el compañerismo como referentes de

actuación, de forma que seamos esa familia que muchos no tienen y tanto necesitan y si os conviene asumáis como valores permanentes el Decálogo que este Jefe de Bandera ha tratado siempre de aplicar y mantener durante este extraordinario tiempo de Mando en la Bandera “Roger de Flor”, 1ª de la Brigada Paracaidista:

1. Promover una “Cultura de Seguridad” para proteger a nuestros soldados, manteniendo siempre medidas de seguridad en los despliegues, movimientos y cualquier actividad.
2. Almogávar, legionario y cazador son las tres características que deben poseer nuestros paracaidistas.
3. El arrojo, la sencillez en las órdenes y el cumplimiento preciso de la misión, aún de forma aislada, son valores paracaidistas a potenciar en el conflicto actual.
4. Fomentar el Espíritu Paracaidista. Mantener nuestras tradiciones y el recuerdo de nuestros caídos para no perder la referencia de donde procedemos.
5. Prepararnos para la siguiente batalla. Ser punteros y tener iniciativa

táctica son el norte que guía a donde nos dirigimos.

6. Ser conscientes de nuestras capacidades, sacar el máximo rendimiento a nuestras posibilidades, suplir con celo nuestras limitaciones. Hacer lo que mejor sabemos hacer y mostrar todo ello a la sociedad.
7. Ser rigurosos, austeros y exigentes siempre por las cosas bien hechas, hasta las más pequeñas y poco importantes del día a día.
8. En la instrucción individual del combatiente y colectiva de la pequeña unidad está la clave del éxito.
9. Exigencia, ejemplaridad y disponibilidad son virtudes en la milicia y obligación en los paracaidistas.
10. Preocuparse permanentemente por las condiciones de vida de nuestros soldados.

“BRAZOS, CABEZA Y CORAZON”

HASTA SIEMPRE

*TCol. Juan Cifuentes Álvarez
(Infantería)*

El TCol. Cifuentes durante el Ex. Trial 09



¡AQUÍ LAS PALMAS! Celebración del LV Aniversario

El día 20 de febrero se celebró una cena en un centrico restaurante ubicado en esta capital para conmemorar el 55 aniversario del primer lanzamiento con paracaídas desde avión del ET.

En tal confraternidad estuvieron presentes numerosos veteranos paracaidistas en compañía de sus esposas, a las que durante el mismo se hizo entrega por parte de esta asociación de un pequeño obsequio que fue del agrado de todas.

Durante el acto, y al margen de las anécdotas, algunos veteranos manifestaron en sus batallitas haber dejado el pabellón de la Agrupación de Banderas y BRIPAC muy alto y otros recordaban sus momentos vividos en ejercicios, maniobras y situaciones en los acuartelamientos, tanto los buenos ratos como los menos buenos, no olvidemos que fueron tiempos difíciles, sobre todo al principio de la creación de las fuerzas paracaidistas.

El día 23 de febrero tuvo lugar en las dependencias de VEPACAN, ubicadas en un inmueble céntrico de esta ciudad de Las Palmas, vestido y acondicionado con motivos paracaidistas, metopas y demás curiosidades donadas por socios veteranos, la conmemoración del 55 aniversario del primer lanzamiento desde avión de

paracaidistas del ET, con un vino al que asistieron numerosos veteranos paracaidistas y algunas señoras así como mandos de otras unidades de la plaza diplomados en paracaidismo militar. También contamos con la asistencia del Gral. Martín Alonso, Jefe de la Brigada Ligera XVI, igualmente paracaidista, que tras unas breves y cariñosas palabras de felicitación por el aniversario que festejábamos brindó por el primer salto. El acto finalizó tras una intensa confraternidad.

El día 26 de febrero se celebró un acto en el Regimiento de Infantería Ligera XVI con un vino ofrecido a los paracaidistas tanto veteranos como a los jóvenes soldados y mandos por invitación del Jefe del Batallón del Citado Rgto., el TCol. Lanza, paracaidista, con motivo de 155 aniversario. El acto fue presidido por el Gral. Martín Alonso que tras unas breves palabras de afecto y cariño recordó el 55 aniversario, la importancia del primer salto y resaltó la presencia de los veteranos paracaidistas de los primeros cursos presentes, finalizando con un brindis por el primer lanzamiento.

La jornada fue para todos inolvidable.

Iñigo

Foto de familia de los veteranos participantes en los diferentes actos.



LOS VETERANOS EN LA SEMANA DE LAS FAS DE SANTANDER

Decidido por el Ministerio de Defensa, que en este año 2009 la celebración de la Semana de las Fuerzas Armadas fuese en la ciudad de Santander, la Asociación de Veteranos Paracaidistas de Cantabria propuso a FENASVPE la posibilidad de organizar un ciclo de conferencias, para dar a conocer la historia de la Brigada Paracaidista en locales abiertos para todo el público y así desarrollar lo que tantas veces nos han pedido, “la cultura de Defensa” y el conocimiento de nuestras Fuerzas Armadas para información del pueblo español.

Aprobado por la Federación, la asociación cántabra se puso a trabajar y solicitar los permisos correspondientes a la Delegación de Defensa, busca de local idóneo e información a través de díptico con programa y horarios, y sobre todo de conferenciantes.

Se barajaron varios nombres de mandos de la BRIPAC, siendo finalmente los conferenciantes, con la autorización correspondiente, el teniente coronel Francisco Rosaleny y Pardo de Santayana y el comandante Rafael Guisasola Rosique.

El viernes día 22 antes de comenzar las conferencias, se ofició una Misa en memoria de los fallecidos de la BRIPAC, FAS, Seguridad del Estado y Víctimas del Terrorismo, en la Parroquia del SSMMO. Cristo, situada en la cripta de la Catedral de Santander.

Esa misma tarde, finalizada la Misa y en los locales de la Obra Social de Caja Cantabria, se desarrolló la primera conferencia “Las Fuerzas Paracaidistas ante las nuevas amenazas” pronunciada por el TCol. Rosaleny, fue moderada por el Comandante de la Macorra, del Consejo Asesor de FENASVPE y presidida por el Coronel Delegado de Defensa, José María Grande Urquijo.

En la mañana del sábado día 23, en la sede de la ASVEPA-CANTABRIA, se ofreció una copa de vino español a los conferenciantes, asociaciones hermanas, asociados e invitados, que como es costumbre es el momento mas apropiado de confraternización.

Por la tarde pronunció la conferencia “Historia de la Brigada Paracaidista”, el comandante Guisasola que fue moderada igualmente por de la Macorra, con asistencia del Delegado de Defensa, mandos militares, asociados propios y de otras asociaciones y público en general.

Las dos conferencias, fueron muy interesantes, se desarrollaron con mucha claridad para el entendimiento de todos los presentes y finalizaron con preguntas y sus correspondientes respuestas, no siempre con la amplitud requerida, pues la política no estaba incluida.

Una cena en el hotel Don Carlos, con intercambio de recuerdos, dio fin a estas conferencias, que con el cariño entregado por los veteranos de Cantabria a los invitados, creo se habrán llevado un grato recuerdo.

El sábado día 30 en el paseo de Pereda de Santander se efectuó una Jura de Bandera para personal civil y la renovación de aquellos que en su día pertenecieron a Unidades de las FAS, entre ellos estaban nuestros veteranos paracaidistas de Cantabria, que con el mismo espíritu militar, el cariño a sus Fuerzas Armadas y el amor a España, una vez más se emocionaron al besar la Bandera de todos los españoles.

Felicidades y gracias por el ejemplo que nos dais a todos los que en uno u otro tiempo hemos desarrollado nuestra profesión como militares.

José de la Macorra



Arriba: de izq. a derecha TCol. Rosaleny, Cor. Grande Urquijo y Cte. de la Macorra en la introducción de la primera conferencia



Abajo: El Cte. de la Macorra presenta la conferencia del Cte. Guisasola

CONCENTRACION ANUAL DE VETERANOS PARACAIDISTAS 2009

Los días 26, 27 y 28 de junio se celebró el II Encuentro anual de la Asociación Internauta Veteranos Paracaidistas "AIVEPA" con la colaboración de ASVAPA-Alicante.

El viernes 26 de junio se realizó una visita a la Escuela Militar de Paracaidismo "Méndez Parada" donde fuimos recibidos por el coronel Pedro Delgado Gutiérrez y personal de la Escuela que nos tenían preparado un programa sobre el funcionamiento de la Escuela.

En primer lugar pudimos disfrutar del visionado de una película dando a conocer las misiones y actividades que desarrollan las Unidades establecidas PAPEA y Escuadrón de Zapadores Paracaidistas.

A continuación comenzó la visita al Campo de Instrucción Paracaidista "Brigada Corral", el mismo que muchos conocimos durante nuestra estancia en la Escuela realizando el curso básico, exposiciones de material y fotografías de época, saltos en la zona de lanzamiento a cargo de miembros de la Escuela, visita a la sala de plegados donde pudimos ver los diferentes tipos de paracaídas y el plegado de un paracaídas automático y finalmente visitamos el nuevo Campo de Instrucción Paracaidista e instalaciones.

Al final de la visita pudimos hacernos la foto de recuerdo frente al monumento del Junker-52.

Agradecemos a todo el personal de la Escuela Militar de Paracaidismo "Méndez Parada" por su acogida y atenciones prestadas a los Veteranos Paracaidistas y familiares.

Esta visita duro algo mas del tiempo previsto y restó tiempo a la visita prevista al Acuartelamiento "Santa Bárbara" donde hoy se encuentra establecida la III.^a Bandera de Paracaidistas "Ortiz de Zarate" y la "UFPAC" y fuimos recibidos por el TCol. Jefe de la III.^a Bandera y el TCol. Jefe de la UFPAC.

Esta visita tenía un programa que no pudo ser realizado por falta de tiempo y se paso al plan B, que la visita a la canti-

na donde pudimos tener un rato ameno junto a los miembros activos de la Bripac, algunos aprovechamos para comprar algunos artículos de recuerdo.

Agradecemos a todo el personal del Acuartelamiento "Santa Bárbara" que se volcaron con nuestra visita que esperamos poder repetir y con más tiempo muy pronto.

Por la tarde se celebró una misa en la Concatedral de San Nicolas de Alicante, oficiada por el Pater D. Manuel Vicente Linares, donde dos socios de AIVEPA, Juan Manuel Martínez Antón y Juana M^a Escudero Fernandez renovaron sus votos matrimoniales y también se depositó una corona de laurel en ofrenda a los Caídos Paracaidistas y se rezo la Oración Paracaidista.

Llegada la noche se celebró una cena de familia donde veteranos y familiares pudimos disfrutar hasta la madrugada de reencuentros entre amigos y compañeros y algunos miembros de otras unidades como la Asociación de Veteranos de las COES y la Hermandad de antiguos Legionarios de Alicante.

Se hicieron entrega de los galardones de forista del año 2008-09 a Francisco Puente Garcia, a los colaboradores más destacados en los foros, Mateo Andreu Ibañez, Manuel Viaño Arca, Antonio Rueda Martinez, Pedro Vizcaino Sancho, Luis Salido Reinoso.

Placa de agradecimiento por los trabajos realizados en la restauración al Monumento a los Caídos en Maxorata a Miguel Marquez Perez y Jose Luis Martinez de Abellanos Rodriguez.

Placa de agradecimiento por el trabajo realizado para con los veteranos en el encuentro de Veteranos Paracaidistas en Alcalá de Henares 2008 a Francisco Moyano Garcia.

Premio al grupo mas activo de AIVEPA del año 2008 al grupo Sureste.

Placa de agradecimiento por su colaboración para el desarrollo de este encuentro a la Asociación de Veteranos Paracaidistas de Alicante.

El sábado día 27 de mañana lo dedicamos a la visita turística a la ciudad de Alicante y a descansar después de una noche inolvidable entre compañeros y familias, por la tarde se celebró una reunión con los veteranos donde hablamos del próximo encuentro 2010.

El domingo 28 nos despedimos con muchas añoranzas y con muchísimas ganas de repetir el próximo año, al que desde aquí invitamos a todos los veteranos y familias que no falten.

A estos encuentros están invitados todos los Veteranos Paracaidistas y sus familias pertenezcan o no a Asociaciones.

¡¡ Os esperamos ¡!

AIVEPA.

Foto de familia a bajo las alas de nuestro entrañable Junker



TRADICIÓN RELIGIOSA

La tradición de la religiosidad cristiana en la Bripac empieza sin ir más lejos en el momento de su creación, ya que en el escudo de esta unidad aparece un águila con Cruz de Santiago y tapando el pico inferior de ésta un Paracaídas por lo que ya tenemos la señal de la Cruz incluida en su emblema. Esta Cruz de Santiago tenía forma de Espada o Puñal ya que algunos caballeros medievales la hincaban en el suelo arrodillándose para rezar antes de entrar en batalla; y en el escudo del E.T. de la época, era Arma y Cruz, Milicia y Religión y proclama la protección bélica del apóstol Santiago, Patrón de España.

Hoy en día, en el escudo de esta unidad se ha cambiado la Cruz de Santiago por la de San Andrés y sobre esta un paracaídas, esta Cruz en forma de aspa es muy utilizada en heráldica y en vexilología. Es representación de humildad y sufrimiento y en heráldica simboliza caudillo invicto en combate.

Una variante de la cruz de San Andrés es la Cruz de Borgoña o Aspa de Borgoña; es una representación de

El actual escudo de Armas incorpora la Cruz de San Andrés o de Borgoña, de rancia tradición en los emblemas de las unidades españolas hasta el S. XIX.



la Cruz de San Andrés en la que los troncos que forman la cruz aparecen con sus nudos en los lugares donde se cortaron las ramas. Este emblema ha sido incluido en los escudos de armas y en las Banderas de España, tanto de tierra como de mar, desde 1506, época de su introducción con la Guardia Borgoñona de Felipe el Hermoso, hasta nuestros días, donde todavía es un elemento importante en el Escudo de Armas del Primer Soldado de la Patria, nuestro Rey, y en su estandarte, así como en los estandartes, banderas, banderines, guiones, pendones y confalones de las Fuerzas Armadas de España. También es el origen del símbolo distintivo que marca las colas de los aviones del Ejército del Aire.

Como símbolo vexilológico o de la heráldica de las Banderas, estas aspas rojas han sido las más utilizadas hasta 1785 en las banderas españolas, y es la más característica de las utilizadas por los Tercios Españoles y regimientos de Infantería del Imperio Español durante los siglos XVI, XVII, XVIII y comienzos del XIX.

Los militares y la iglesia tanto histórica como tradicionalmente han estado siempre unidos, se me viene a la cabeza nuestro anterior Pontífice Juan Pablo II que era hijo de militar y la figura de Julio II conocido como “El Papa Guerrero” por la intensa actividad política y militar de su pontificado.

Pero sin duda es la cercanía a la muerte en la Batalla o la percepción del peligro cuando nos hace invocar o recordar más nuestra religión; arraigándonos a Dios, implorando su ayuda y protección. Siempre cuento como anécdota cuando momentos antes de un salto desde un DHC-4 “Caribou” (T-9) aún sentados, me persigné y toda la patrulla al verme repitió esa señal de la cruz que nos identifica a los cristianos.



El primer Escudo de Armas de la BRIPAC contenía la Cruz de Santiago, emblema tradicional en el Ejército español

Pero lo que llamó mi atención y el llevarme a escribir este artículo, fue cuando durante mis vacaciones en Cartagena, visitando un museo militar, en la sacristía de la antigua capilla, vi una serie de imágenes y cuadros con advocaciones y patronazgos, como por ejemplo:

- San Juan Bosco, Patrón del Cuerpo de Especialistas del Ejército de Tierra.
- Nuestra Señora del Buen Consejo, Patrona del Cuerpo Militar de Intervención.
- Stmo. Cristo de la Expiración, co-Patrón de la Guardia Civil.
- Stmo. Cristo de la Buena Muerte, Patrón de la Legión Española.
- San Fernando, Patrón del Cuerpo General de las Armas del Ejército de Tierra, Especialidades Fundamentales Ingenieros y Transmisiones y del Cuerpo de Ingenieros Politécnicos (Especialidades Fundamentales de Construcción, Electricidad, Telecomunicaciones y Electrónica de las Escalas Superior y Técnica).

- San Juan Bautista, Patrón de la Guardia Real.
- Nuestra Señora del Perpetuo Socorro, Patrona del Cuerpo Militar de Sanidad.
- Nuestra Señora del Carmen, Patrona de la Armada, y de las compañías del mar del E.T.
- Santiago Apóstol, Patrón del Cuerpo General de las Armas del Ejército de Tierra, Especialidad Fundamental Caballería.
- Virgen del Pilar, Patrona de la Guardia Civil
- Santa Teresa de Jesús, Patrona del Cuerpo de Intendencia del Ejército de Tierra.
- Santa Cecilia, Patrona del Cuerpo de Músicas Militares y de las Músicas Militares.
- Santa Bárbara, Patrona del Cuerpo General de las Armas del Ejército de Tierra, Especialidad Fundamental Artillería y del Cuerpo de Ingenieros Politécnicos del Ejército de Tierra (especialidades fundamentales de Arma-mento, Escala Superior, y Mecánica y Química de la Escala Técnica).
- Inmaculada Concepción, Patrona del Cuerpo General de las Armas del Ejército de Tierra, Especialidad

Fundamental Infantería, y del Cuerpo Jurídico Eclesiástico, Veterinaria, Intervención, Farmacia Militar, Oficinas Militares, Servicio Geográfico del E.T., Agrupación Obrera y Topográfica del Servicio Geográfico del Ejército.

- Nuestra Señora de Loreto, Patrona del Ejército del Aire.
- San Hermenegildo, Patrón de la Hermandad de Retirados.
- San Cristóbal, Patrón del cuerpo del servicio de Automovilismo del E.T.
- Arcángel San Rafael, Patrón del cuerpo de Mutilados por la Patria.
- Ntra. Sra. De los Ángeles, Patrona del Cuerpo de las Fuerzas Aeromóviles del E. T.

¿Luego dicen que el Ejército español no es religioso que es aconfesional? -me pregunté en ese momento, aunque sea por mantener la tradición de nuestros antepasados, de aquellos soldados que como valientes lucharon y como héroes murieron, que no supieron morir de otra manera y creían firmemente que la Muerte no es el Final del Camino dando su vida por España.

Nosotros, los Paracaidistas, que

gritamos a boca llena eso de SOBRE NOSOTROS ¡Dios!, que le pedimos ser el mejor soldado de la patria en nuestra Oración Paracaidista, y que no se nos olvide la forma de ir a ÉL, tenemos también nuestro Sagrado Protector, desde el 13 de abril de 1955 una talla de Cristo Crucificado, el Santísimo Cristo de Ánimas de Ciegos, que se venera en la Parroquia de San Juan Bautista de la Ciudad de Málaga, donde año tras año y desde 1956 al llegar la Semana Santa acompañamos en procesión a esta venerada Imagen, a la que previamente se le ha realizado una Guardia y Traslado.

En breve una replica de esta Imagen se expondrá al culto en la capilla del Cuartel "Príncipe" en Paracuellos del Jarama. Cumpliendo así un deseo tanto de las Reales Cofradías Fusionadas de Málaga como de esta Gran Unidad que es la BRIPAC y que hará que todos mantengan en la retina a ese Señor Dios y Jefe Nuestro al que invocamos en los momentos difíciles.

*Martín Sergio Rodríguez Torres
Veterano Paracaidista*

Todas las Semanas Santas, Personal de la BRIPAC se desplaza a Málaga para renovar el patronazgo del Stmo. Cristo de Ánimas de Ciegos



AFGANISTÁN: El cementerio de los imperios

I-INTRODUCCIÓN:

La prensa especializada en conflictos internacionales ha denominado a Afganistán como “El Cementerio de los Imperios”. Afganistán perteneció al Imperio británico en el siglo XIX, donde su ejército sufrió un verdadero descalabro militar, llegando a desaparecer regimientos enteros en diversas emboscadas.

En 1979 la URSS (Unión de Repúblicas Socialistas Soviéticas) emprendió una aventura militar que terminó en una humillante retirada.

Después del atentado de Las Torres Gemelas el 11 de septiembre del 2001 se produce una intervención militar americana en busca de las Bases Terroristas de AL-QAEDA dirigidas desde éste país; en nuestros días continúa ésta intervención.

II- MOTIVOS DE LA INTERVENCIÓN MILITAR

El gobierno de Afganistán era presidido por MOHAMED TARAKI líder del Partido Democrático Popular Marxista de Afganistán (PDPA), de etnia pastún. La vicepresidencia era ostentada por Hafizullah Amin de etnia tajik.

A finales de la década de los setenta se produce una grave crisis económica, el gobierno lleva a cabo una serie de reformas sociales en la regulación de los matrimonios, reducción de la dote de la novia, imposición de edad mínima para casarse y un moderno programa de educación y alfabetización en las aldeas tradicionales. Todas éstas medidas ofendieron a los conservadores mullah (intérpretes de la leyes y los dogmas del islam). Los sectores más radicales de la religión promueven y alientan la resistencia contra el gobierno considerado ateo y comunista.

Apoyados por escuadrones de sol-

dados el gobierno pronto recurrió a la eliminación de los líderes religiosos locales en un esfuerzo por reprimir la oposición a sus reformas, esto no hizo más que provocar una rebelión entre los grupos tribales que protegían celosamente su independencia. Las medidas del gobierno fueron tan extremas que se llegó a bombardear aldeas enteras, provocando una avalancha de refugiados hacia Pakistán desde donde se dirigió la resistencia.

Se produce revueltas armadas de campesinos, dando lugar a un alzamiento armado en todo el país y especialmente en la ciudad de Herat, que es reprimido por el Ejército afgano utilizando carros de combate y aviación, con el resultado de 5000 muertos.

Los militares soviéticos se encontraban en Afganistán instruyendo a su ejército en lucha contra la insurgencia islamista. En las revueltas campesinas 50 asesores soviéticos fueron torturados y asesinados.

Los motivos por los que la URSS invadió Afganistán:

- Asesinato de los 50 asesores soviéticos en las revueltas campesinas.
- El asesinato del Presidente de

Gobierno Taraki, por su Primer Ministro Amin.

- El peligro que el fundamentalismo islámico se extendiera a su territorio.

III-INVASIÓN SOVIÉTICA DE AFGANISTÁN.

El 24 de diciembre de 1979 unidades de la 105ª división aerotransportada aterrizan en las Bases Aéreas de Bagram en Kabul, Shindad en Herat y Kandahar al sur del país.

Los 1500 asesores soviéticos que se encontraban en el país convencen al Ejército afgano de que se trataba de unas maniobras a gran escala, repartiendo munición de fogeo, haciendo que los vehículos pasaran por revisiones o simplemente retirando las baterías.

Paracaidistas soviéticos toman el Palacio Presidencial, en el tiroteo muere el presidente en funciones Haffidullah Amin.

En los meses siguientes al constatar que no se trataba de maniobras sino de una invasión real del país, el 50% (40.000) de los soldados afganos desertan, muchos de ellos uniéndose a

Guerrillero con CETME C durante una emboscada



las filas de los insurgentes con su armamento.

En los días posteriores llegan a Afganistán diferentes unidades de montaña, motorizadas, mecanizadas y fuerzas especiales, llegando a 85.000 soldados.

Hacia febrero de 1980 ambos ejércitos se hallan comprometidos en una lucha contra la guerrilla islámica, centrada principalmente en torno a las fronteras con Pakistán e Irán y en los alrededores de la ciudad de Herat. El Valle del Panjsher se encuentra situado en la Cordillera del Hindu Kush al norte de la capital donde el líder tayiko Shab Massoud llamado "El León del Panjsher" dirigió la resistencia Mujaidín durante diez años contra ambos ejércitos.

Alrededor del 40% de los soldados soviéticos en Afganistán eran de origen musulmán, su lealtad llegó a ser muy cuestionable al confraternizar con la guerrilla afgana, teniendo que ser sustituidos progresivamente por tropas más leales.

La causa principal de los iniciales reveses militares soviéticos en Afganistán fue su absoluta falta de preparación para librar una guerra de contrainsurgencia.

IV- TÁCTICAS DE LA GUERRILLA MUJADÍN:

- La principal táctica de toda guerrilla es "golpear y huir". Su principal



Foto con trofeo de Guerra, posando unto a un BTR destruido

objetivo es no enfrentarse en grandes combates contra un ejército muy superior en armamento, pero minando su moral con pequeña emboscadas. En Afganistán éstas tácticas se vieron favorecidas por lo abrupto del terreno, la climatología extrema, (inviernos muy fríos y veranos de extremo calor), con población dispersa y malas comunicaciones.

- Las emboscadas eran realizadas a convoyes, cortando el camino al dinamitar puentes o produciendo explosiones en laderas que ocasionan corrimientos de tierra impidiendo el paso a los vehículos. Todos los carros de combate soviéticos tipo T-55, T-62 y T-72 se caracterizan por poseer un perfil muy bajo, con torres achatadas y por tanto el ángulo de elevación y depresión de su cañón es reducido.

Por ésta razón los guerrilleros se situaban en las zonas más elevadas a donde el arma principal del carro no podía alcanzar.

- El reducido armamento de la guerrilla en los primeros años del conflicto se vio incrementado por el obtenido en las emboscadas o cedido por desertores. Los fusiles de cerrojo Lee Enfield fueron progresivamente sustituidos por el moderno AK-47 Kalasnikof. Importante suministros de armamento son recibidos de China, Egipto y USA (suministrándoles el misil portátil antiaéreo STINGER, que constituyó una verdadera amenaza para los helicópteros soviéticos).
- La guerrilla Mujaidín obtiene importante apoyo de una población dispersa, fanáticamente religiosa y anclada en la Edad Media. El conflicto que llega a durar alrededor de diez años se convierte en una guerra a muerte. Los guerrilleros utilizan el viejo truco: el empleo de balas de cabeza hueca, cuyo efecto es terrorífico. Si por ejemplo un soldado recibía un impacto en el antebrazo era capaz de arrancar el hombro.
- El Ejército soviético estaba concebido para una guerra a gran escala contra la OTAN, pero muy mal organizado para la lucha contra una guerrilla que no presentaba un enfrentamiento abierto. La escasez de equipos de transmisiones y la falta de iniciativa de los jefes de

Helicóptero derribado



sección y pelotón en combates independientes reducía la garantía de éxito al mínimo.

- En las posiciones aisladas en plena noche los gritos de Allah-u-Akbar (Dios es grande) resonaba en abierto desafío, y las cartas shabnama, colocadas en las esquinas desmoronaban al ocupante.
- El soldado soviético, en su mayoría de reemplazo, poseía muy baja moral porque combatía en territorio enemigo con grandes penurias y no encontrando sentido a la invasión militar.

V- NUEVAS TÁCTICAS DE EJÉRCITO SOVIÉTICO:

- Con el objetivo de conseguir verdadera experiencia de combate para el Ejército soviético se hacía pasar en turno rotativo a los oficiales por Afganistán y reclutando a sus soldados entre las razas que habitaban en las montañas del Cáucaso, mejor aclimatados a la vida y combate en montaña.
- Debido a que los pesados carros de combate no eran eficaces en la escolta de convoyes se les sustituyó por transportes de personal blindados BTR-60, y BMP (similares al BMR-600) donde sus tripulaciones podían organizar una respuesta montada ó desmontada, según lo exigiera la situación.
- La gran amenaza que supuso los misiles tierra-aire STINGER americanos, se equipó a los helicópteros (Mi-8, Mi-24 Hind) y aviones con lanzadores de bengalas para desviar a los misiles que se dirigen al calor que desprenden los motores. También se blindó los helicópteros en los puestos de los pilotos y en su parte inferior para protegerlos de las armas portátiles disparadas desde tierra.
- Se aumenta los equipos de transmisiones para coordinar con mayor eficacia el apoyo aéreo. En las misiones de apoyo a tierra se incrementa el uso del napalm (bombas

de gasolina incendiarias), para cubrir la ladera de una montaña más que un área específica.

- La larga experiencia en combates producen una mejora en los apoyos de fuego, situando los Cuarteles Generales terrestre y aéreo en la misma base para mejor coordinación.
- Los controladores aéreos se afanan por idear medios de identificación de objetivos. La gran dificultad residía en dirigir aviones a reacción entre elevadas montañas, con climatología adversa contra guerrilleros expertos en el camuflaje, daba lugar a que el piloto dirigiera el avión contra el suelo para alegría de los mujaidines.
- El objetivo del Gobierno soviético era ir dejando progresivamente en manos del Ejército afgano las principales operaciones contra la insurgencia con el objetivo de retirar a su ejército, vista la imposibilidad de pacificar el país.

VI- RETIRADA SOVIÉTICA DE AFGANISTÁN:

Después de diez años de intervención militar (1979-1989), 26.000 muertos soviéticos un millón de muertos afganos y sin conseguir los objetivos políticos por los que se inició la invasión El Presidente Mijail Gorbachof da la orden de realizar una retirada progresiva de sus tropas y dejar que los afganos resuelvan sus

asuntos.

Una guerra civil (1989-2001) sustituye a la guerra de liberación, ésta vez entre los mujaidines y talibanes. Los talibanes representan la corriente más extrema de la religión islámica, con sus leyes denominadas SHARIAS. Toman la capital Kabul en 1996 y someten al país a un enorme caos.

El 11 de septiembre del 2001 la red islamista de AL-QAEDA derriban Las Torres Gemelas de Nueva York. Ésta red estaba dirigida desde Afganistán por OSAMA BEN LADEN, hijo de un multimillonario saudí, que fue apoyado y armado por los Servicios de Inteligencia Americanos (CIA) en su lucha contra el Ejército soviético, en los años ochenta. El 7 de octubre del 2001 una coalición dirigida por Estados Unidos invade Afganistán para destruir las Bases Terroristas de AL-QAEDA. En los primeros momentos de la invasión el Ejército americano se apoyó en las Fuerzas mujaidines que dominaban un reducido territorio en el norte del país.

En nuestros días “El Conflicto afgano” es dirigido por la OTAN, sin una solución a corto plazo. Esperando que los descalabros militares de británicos y soviéticos no se vuelvan a repetir y que el dicho: “La historia siempre se repite” no sea cierto en ésta ocasión.

Cap. Herrero (GAPRO)

Guerrilleros con armas antiaéreas



RELEVO DE MANDO EN EL BATAILLÓN DE CUARTEL GENERAL

Destinado por Orden 562/00546/09 (BOD. n.º 11 de 19 de enero de 2009), el pasado día 2 de abril tomó el mando del Batallón de Cuartel General de la BRIPAC, el teniente coronel D. Alejandro Escámez Fernández.

Presidida por el Gral. Martín-Ambrosio, la formación de toma de mando se realizó en la Plaza de Armas de la Base Príncipe, donde ante la formación del BCG y tras la lectura de la fórmula de toma de mando, el TCol. Escamez relevó al Cte. Diz Monje en el mando de la Unidad.

Posteriormente, el TCol. se dirigió a los presentes donde agradeció al Gral. la confianza que en él depositaba, y a su familia el apoyo prestado.



Arriba Momento del juramento del cargo

Abajo: Las unidades desfilan ante las autoridades e invitados

El Gral. Martín-Ambrosio recita la fórmula de toma de posesión



MISIONES:

- UNPROFOR (Bosnia y Herzegovina)
- Op. ISAF (Afganistán).

CURSOS:

- Mando de U.s. paracaidistas.
- Mando de U.s. de OE,s.
- Carros de combate.
- Conocimiento de material CCM AMX.
- Básico defensa NBQ.
- Básico Educación Física.
- Curso de Estado Mayor.
- Defensa para oficiales superiores afganos.
- Específico de comunicación en inglés.
- Superior de Logística comercial.

IDIOMAS:

- Inglés.
- Francés.

CONDECORACIONES:

- Encomienda y Cruz de la RMOSH.
- 4 Cruces del Mérito Militar con distintivo blanco.
- Cruz del Mérito Aeronáutico con distintivo blanco
- Medalla de Sufrimientos por la Patria.
- Medalla OTAN no artículo 5 (ISAF).
- Medalla NN.UU. (UNPROFOR)

DESTINOS:

- RIMTB "Tenerife" 49.
- BPAC. "Roger de Lauria" II
- ELET.
- ESE.
- DIGESPER
- Guardia Real.
- EMAD.
- BCG. BRIPAC.

SEMANA SANTA MALAGUEÑA

1. INTRODUCCIÓN.

Durante los días 7 al 11 de abril de 2009 se ha desarrollado la tradicional participación de la Brigada Paracaidista en los desfiles y actos diversos que conforman la Semana Santa de Málaga capital y de la también malagueña localidad de Álora.

Antes de relatar los diferentes acontecimientos es preciso adelantar que todo ello ha constituido nuevamente una experiencia muy grata, llena de momentos de gran emoción; donde el espíritu religioso y el militar se han unido íntimamente, en comunidad con el pueblo, la cultura española y andaluza y una exhibición muy rica y representativa de creaciones artísticas.

El resultado de todo ello, una convivencia en amistad, compañerismo y fe entre cofrades y paracas, junto a representantes locales de la política, de la institución militar, miembros de diferentes gremios profesionales, veteranos paracaidistas y el pueblo de Málaga y de Álora. En suma, algo para recordar.



Un momento de la visita a los niños hospitalizados

2. LOS ACTORES Y LAS ACTIVIDADES.

Muchos han sido los actos celebrados. Todos comprimidos en un programa apretadísimo en el cual los más sacrificados han sido los componentes de la Banda de Guerra, la Sección de Honores y la Escuadra de Gastadores de la BPAC II y los Gastadores del BCG, que literalmente han tenido que desdoblarse para atender sin descanso a todas las citas en calles e iglesias. En todas las cuales, justo es decirlo, han

demostrado gran energía y marcialidad, y la disciplina y la gracia de las demostraciones castrenses que todos esperaban de los miembros de la BRIPAC.

Sin atender al orden cronológico los actos en que se ha participado son:

Semana Santa de Málaga. Martes y Miércoles Santo.

La Brigada Paracaidista y las Cofradías Fusionadas de San Juan están unidas por una tradición de más de cincuenta años. El Cristo de Ánimas de Ciegos, una de las Santas imágenes veneradas por este conjunto de hermandades es el Cristo de los "paracas" y así lo entienden los malagueños.

Este cristo, custodiado actualmente en la iglesia de S. Agustín, es velado en la tarde del Martes Santo por los gastadores de la Brigada. Los cuales, situados a los costados de la imagen, guardan al doliente en posición de firmes, inmóviles y con gesto grave. Extendidos, acarician los pies del crucificado los Guiones de las Unidades, en señal de adoración y sumisión completas.

Horas después, en la mañana del Miércoles Santo, y tras celebrar la Santa Misa, una representación de la Brigada, encabezada por el Coronel 2º

Guardia al Cristo de Ánimas de Ciegos



Jefe traslada al Cristo de Ánimas de Ciegos a la Iglesia de San Juan, recorriendo en su itinerario, ante miles de personas, las más emblemáticas calles de la ciudad. A su paso, las gentes inclinan la cabeza, se santiguan o simplemente se dejan maravillarse por la majestuosidad y la belleza artística de la talla. Pero nadie escapa al sobrecojimiento que produce la escena. Escortados por la Escuadra de Gastadores y seguidos por el Piquete, el Cristo se eleva al son del redoble y los acordes de la música.

El traslado finaliza en la Iglesia de San Juan donde el Santo Cristo es entronizado, es decir, situado sobre un bellissimo monte de los olivos formado por claveles rojos sobre un marco labrado en madera noble y cubierto de oro.

Será al caer la noche, cuando éste, junto a otros tronos como el del Cristo de la Exaltación, el de la Columna, el de la Virgen de Lágrimas y Favores, etc, sea portado en desfile procesional por todo Málaga, ante la mirada devota de miles de fieles.

Es el momento en que, interpretado por nuestra Banda de Guerra, suena el bolero de la Brigada Paracaidista. Su ritmo hace mecerse los tronos y los corazones de todos los presentes laten con fuerza dejándose oír entre redoble y redoble. El sonido agudo de las cornetas se eleva sobre el cortejo y al más



Un momento del traslado del Cristo

escéptico hace recogerse sobre lo más íntimo de su alma. A continuación, todos, civiles y militares, fusionados y “paracas”, malagueños y foráneos interpretan “La muerte no es el final” y el rostro del Cristo, con su gesto de dolor, recoge el sentir de los presentes.

Jueves y Viernes Santo en Álora

Camino del pueblo ya se respira otro aire. Un conjunto apiñado de casitas coronadas por el Castillo de las Torres se extiende como una mancha blanca sobre el verdor de la montaña. Al pie, la fértil vega del Guadalhorce salpicada de huertos y frutales. Es Álora.

A su llegada, los paracaidistas son recibidos entre aclamaciones y muestras de cariño. La hospitalidad de los aloreños se deja sentir en todo momento. Aquí no hay “famoseo”, los

famosos somos nosotros. Nos encontramos con antiguos mandos de la Brigada, aloreños de adopción y ya unidos a la Archicofradía, más antigua incluso que la de Málaga y con igual tradición de hermanamiento con la Brigada Paracaidista.

La Banda ameniza las primeras horas de la tarde antes de recuperar la seriedad precisa para la procesión del Cristo de las Torres. Cae la noche, se encienden los cirios y el Nazareno, acompañado por una multitud, es portado arriba y abajo por las angostas calles del pueblo, que no conocen el llano. Tras una costosa maniobra, el trono dobla una esquina y realiza una parada para atender una voz, un lamento que se deja oír en el silencio de la noche. Desde un balcón, una mujer canta, llorando, una saeta. Y su rezo hace a los presentes hundir la cabeza sobre el pecho imaginando la pena de esa mujer.

En la mañana del Viernes Santo todos hablan de la “despedía” y de la “subida del Cristo”. Y, después de nuevamente procesionar bajo la amenaza de la lluvia llega el esperado momento. No cabe un alma en la plaza y el maestro de ceremonias da comienzo al baile de los tronos de la Virgen –que apoyan los de la Legión- y del Nazareno de las Torres –el de los “paracas”– al ritmo de una y otra Banda. Tras dar una vuelta se sitúan dándose frente. Ahora sostienen los tronos en lugar de cincuenta, sólo ocho personas, que realizarán, en esta

El piquete escolta al Cristo de Ánimas de Ciegos durante el Traslado



particular “despedía”, tres inclinaciones a modo de saludo y sus elevaciones correspondientes, que deben ser limpias y coordinadas para dirimir un simbólico vencedor entre verdes y moraos, “legías” y “paracas”, de la virgen y del cristo. Pero las “hincás” y “levantás” han sido más enérgicas y mejor sincronizadas en el Cristo y ya los paracaidistas se apresuran bajo los varales del trono. Comienza la “subía”.

De sarga o de diario o con los archiperes de gastador, los miembros de la Brigada se hacen con el cristo, para llevarlo a marcha paracaidista hasta el Castillo de arriba. Y bien arriba, que la cuesta serpentea y cada tramo se hace más empinado y parece no acabarse nunca. Pero no hay obstáculo... Un tambor marca el paso y el verde mogollón traslada en volandas la imagen que llega con elegancia militar al lugar de destino. Allí será despedida con unos padrenuestros en recuerdo de los muertos, hasta el año que viene.

Visita a los niños del Hospital Materno Infantil de Málaga.

Los miembros de la comisión, acompañados por sus familias, no podían faltar a su cita con los niños del



A los sonos de la Banda de Guerra, se inicia la Procesión de Ntro. Padre Jesús Nazareno de las Torres

Hospital Materno Infantil; según dicen una de las visitas que mejor caen de las que tienen lugar allí. Entre setenta y ochenta niños ingresados por diversas causas recibieron el cariño y muchos ánimos de los paracaidistas. En la planta de enfermos de cáncer, donde verdaderamente se lucha por la vida, muchos más todavía. Un CLP equipado para el salto causó sensación entre los chavales, que quedaron muy entretenidos con los regalillos marca BRI-

PAC que recibieron.

Vino y buen ambiente con los Veteranos Paracaidistas de Málaga.

Y, cómo no, nos encontramos con antiguos compañeros, con los veteranos paracaidistas de Málaga. Nos enseñaron su sede, llena de recuerdos, fotos, cuadros, en definitiva, de historia de nuestra Brigada. D. Francisco Belgrano, actual presidente, fue digno anfitrión de ilustres invitados como el General Antón, del 1er Curso, el General Sierra y otros.

Lanzamiento Paracaidista de exhibición en la playa de Málaga.

Pero no fue todo marchar en procesión. No podía faltar el salto, que Málaga está lleno y el Miércoles Santo es cada vez más paracaidista y hay que aprovechar la ocasión. Y sobre la playa de la Malagueta entraron los saltadores maravillando a un público numerosísimo y a una representación muy nutrida de autoridades civiles y militares. Los medios de comunicación – también muchos - dieron testimonio de la elegancia y buen hacer del selecto grupo.

**Cte. Guisasola
G-9 BRIPAC**

Los guiones de las unidades de la BRIPAC durante la subida del Nazareno al Castillo de Átora.



I RAID “CABO 1.º IBARZ CATALAN”

El pasado 18 de junio se organizó en la Bandera “Ortiz de Zárate” III de paracaidistas el I RAID cabo 1.º IBARZ CATALÁN, en homenaje a nuestro compañero legionario paracaidista muerto en combate el 3 de agosto de 1975 defendiendo heroicamente el puesto de HAUSA ante un ataque por parte de la insurgencia. Se trató de una prueba sin precedentes, que buscó como objetivo el fomento del deporte y de la sana competitividad dentro de la Unidad, rompiendo así, en la medida de lo posible, la monotonía de la rutina diaria en lo que a la educación física se refiere y sirviendo como complemento a las tradicionales pruebas celebradas con motivo de patronas y aniversarios.

Con la finalidad de alcanzar el mayor grado de participación posible se abrió el abanico de los participantes en dicho evento; siendo invitadas a la cita todas las unidades con sede en la plaza de Murcia, aunque a la postre sólo participase el Escuadrón de Zapadores Paracaidistas (EZA-PAC) del Ejército del Aire, localizados en la Base Aérea de Alcantarilla.

El Raid se disputó por equipos de dos componentes cada uno, y constó de varias pruebas. Se comenzó con

una carrera de orientación en su modalidad “Score” de 4 Km por el interior del acuartelamiento; tras esto, los equipos se subieron a la bicicleta y realizaron una carrera de orientación en mountain bike (MTB) modalidad en línea de 20 km; a continuación, paso de pista de aplicación, y para finalizar, una prueba de natación de 300 m estilo libre en la piscina del acuartelamiento.

El Raid fue completo y exigente, alternando y mezclando deportes civiles con deportes militares. La participación resultó bastante amplia, totalizando 24 equipos (dos de los cuales ajenos a la Bandera).

Muchas han sido las conclusiones identificadas y todas ellas positivas, pero resumiendo todas ellas, resaltaría dos; la primera es el convencimiento que actividades de este tipo favorecen la práctica del deporte, algo que en nuestras unidades seguimos manteniendo y considerando un pilar importante de nuestra formación; la segunda es la importancia del compañerismo y el trabajo en equipo, factores clave para superar los diferentes obstáculos y dificultades de que constaba la prueba.

Con este RAID, la Bandera en

general y la 12.ª Cía. en particular han puesto su sello en una prueba diferente dura y divertida, creando un precedente en la organización de eventos deportivos, y siendo un modelo a seguir por su iniciativa en algo tan positivo como es el deporte.

Quiero finalizar con nuestro más firme propósito para que, si nuestra labor como soldados no nos lo impide, el nivel de participación en el II RAID cabo 1.º IBARZ CATALAN del próximo año aumente y sea un auténtico referente de valores militares como el compañerismo, la dureza y el sacrificio

CLASIFICACIÓN:

1. Puesto: Cap. José Antonio Marín Giménez y Bg. Miguel Ángel García Hernández
2. Puesto: Sgto. Mariano García Moya y Cbmy. Juan Antonio González Jara.
3. Puesto: CLP. José Gomis García y CLP. Daniel Sánchez

**Tte. Esteban.
12.ª Cía. (BPAC-III)**

Carrera de orientación en el interior del Acto. “Santa Bárbara”



Pasando la tabla tailandesa



SIGUIENDO EL PASO. Semana Santa en Murcia

Para un castellano es sorprendente el modo como Murcia celebra su Semana Santa, desde el Domingo de Ramos las procesiones se suceden diariamente, dando la impresión de que todo el mundo pertenece a alguna cofradía, incluso los niños cobran protagonismo en muchas procesiones.

Sorprenden los hábitos de los porta-pasos, con la cara al descubier-to, faldón y medias blancas, que parecen sacados de un grabado Goyesco. Sorprenden, sobre todo, los kilos de caramelos que esconden bajo sus túnicas, que hacen las delicias de los más pequeños, pues la generosidad de los nazarenos se desborda en golosinas, bollos, incluso huevos cocidos, que son ofrecidos continuamente a quienes observan las procesiones.

No todos coinciden en el origen de esta tradición. Según algunos, hace años, cuando el hambre constituía dieta habitual de los murcianos, regalar comida durante las procesiones constituía una obra de caridad a la par que una limosna, acorde con las prácticas que la Iglesia prescribe durante la Cuaresma. Las otras dos,



Un momento de la procesión

oración y penitencia, se vivían también durante la procesión, acompañando a Jesús en el momento de su pasión representado por el paso con el que se iba (prendimiento, flagelación, crucifixión...) habitualmente cargado con una cruz y frecuentemente descalzo.

Otros, sin negar lo anterior, sostienen que repartir comida era el modo de promover la asistencia a las procesiones de las clases sociales más humildes, habitualmente ajenas

a las actividades de las cofradías, compuestas por personal más acomodado. Vestigios de tal situación se pueden observar todavía en los hábitos de algunas cofradías, que llevan elaborados trabajos de puntilla en cuello y puños, adornos utilizados por los gentilhombres de los siglos XVII y XVIII.

La Tercera Bandera Paracaidista, heredera de las colaboraciones que el BIP (Batallón de Instrucción Paracaidista) estableció a principio de los años sesenta con diversas cofradías de la región, cierra filas en la procesión que la mañana de Viernes Santo atraviesa las calles de Murcia.

Es la procesión de “los morados”, por el color del hábito que visten los nazarenos de la cofradía de Nuestro Padre Jesús. Probablemente una de las más numerosas (según su presidente participan unas 3000 personas) tardando toda la comitiva más de dos horas en desfilar por un mismo punto. Sin lugar a dudas, esta procesión es la de mayor riqueza artística de todas las que recorren Murcia, pues ocho de sus nueve

Los guiones y banderines en un momento de la procesión



pasos son obra del escultor Salcillo, habitualmente expuestas en el museo que lleva su nombre.

Paradójicamente, el paso titular de la cofradía es el único que no es obra de Salcillo, si bien ostenta con justicia tal dignidad, pues probablemente constituyó fuente de inspiración para toda su obra. Conocida es la devoción que el escultor profesaba por ésta imagen, llegando a ser “mayordomo” en su cofradía.

La imagen representa a Cristo cargado con la cruz. Se muestra vestido con una bella túnica, lo que nos deja entrever que no se trata de una escultura completa, sino de un andamiaje que sustenta cabeza, manos y pies. El rostro impresiona, tiene la palidez de un cadáver, surcado por gotas de sangre que brotan donde la corona de espinas hiere la cabeza. Es un Cristo doliente pero refleja una inmensa serenidad. Su rostro no está centrado en el madero que porta, sino que girado levemente mira a aquellos que le ven pasar ¡Cuánto significado en disposiciones aparentemente casuales, fruto de la estética e inspiración del artista! El conjunto de la imagen nos muestra a un Jesús que, ajeno a su propio sufrimiento, mira con infinita compasión a quienes le rodean, la mayoría de los cuales (hoy como ayer) le ven desfilar con curiosidad, aunque es difícil



El personal de la BPAC-III portan el Cristo para iniciar la procesión

permanecer indiferente ante su paso.

Tras esta imagen desfílamos unos setenta paracaidistas de la Bandera “Ortiz de Zárate”. Realmente, para un creyente constituye un privilegio indescriptible poder marchar tras ese Jesús que penosamente carga su cruz, cuya sola figura suscita dolor y admiración.

También nuestro paso provoca admiración, que jalona todo el itinerario con aplausos y algún que otro “piropo”. Emociona comprobar el cariño que nos profesa el pueblo murciano. Los cofrades suelen comentar que la procesión de los “morados” es de las que la gente ve entera pues, a pesar de su duración, nadie se va hasta que han pasado los “paracaidistas”. Una vez finalizado

el recorrido, cuando los pasos vuelven a ocupar su ubicación habitual en el museo Salcillo, la gente permanece expectante esperando el desfile final de los paracaidistas. El mismo alcalde de Murcia, que también participa en la procesión, nos comentaba al oír los aplausos que despedían a nuestros soldados, “ahora sí que ha terminado la procesión”.

Muchos de los que acompañábamos a Jesús participando en la procesión de Viernes Santo, habíamos regresado hace unos meses de Afganistán. Creo que en el corazón de todos nosotros se unía, a los sentimientos propios de la fiesta litúrgica, un “plus” de agradecimiento por la protección del cielo que hemos experimentado en aquellas lejanas tierras. Todos estamos de vuelta con la satisfacción de una misión bien cumplida, mientras muchos otros dejaron en Afganistán sangre y compañeros. Sirvan estas líneas como agradecimiento y homenaje a quien nos protegió y protege con su manto, la que es reina y madre de la Tercera Bandera, la Virgen de cuyo seno nació aquel que hoy, cargado con una cruz, marcha por delante de nosotros.

Foto de familia tras finalizar la procesión



Ortiz

PARACAIDISTAS EN COMPETICION DE ALTO NIVEL

La Brigada Paracaidista es sede por segunda vez consecutiva del Campeonato de Área de Arma Corta (pistola) los días 28 y 29 de abril de 2009. Será quizás por el trato amable y el cariño con que nos acoge ésta Gran Unidad, y por la estupenda galería de tiro equipada para realizar cualquier ejercicio de tiro deportivo con arma corta.

Unos 30 tiradores de la Región Militar Centro nos dimos cita entre las tres categorías de Pistola Standard hombres, Pistola Standard Damas y Pistola Reglamentaria. De éste campeonato saldrán seleccionados los tiradores y tiradoras que representen a la SUIGECEN en los campeonatos de España Militares que se celebrarán en Cantoblanco (Madrid) del 26 al 29 de mayo.

Después de los saludos reglamentarios entre compañeros y amigos de los cuales algunos no se han visto desde el año anterior, se comienza con una reunión entre la organización y todos los tiradores, para el sorteo de puestos y dar a conocer las normas y aclaraciones pertinentes para el buen desarrollo de la competición.

A continuación y sin pérdida de tiempo, se comienza con la primera prueba precisión y tiro rápido damas y hombres Pistola Standard. Los ganadores fueron la sargento Cueto del Grupo Logístico de la BRIPAC, tiradora ya veterana, ya que cuenta con varios campeonatos militares, y el subteniente Contreras de la FAMET. Por la tarde se compite en la misma modalidad pero en Pistola Reglamentaria, resultando ganador el capitán Vara de la I Bandera de la BRIPAC, tirador mas que conocido y ganador de años anteriores.

Al día siguiente y a las 09,00 horas se comienza con la modalidad de velocidad militar en arma Standard, resul-

tando vencedores la cabo Aranda de la II Bandera de la BRIPAC, tiradora novel que comienza éste año y que le espera un gran futuro en éste deporte, en hombres resulta ganador el brigada Galán de la Escuela Central de Educación Física de Toledo. A continuación se disputa la competición de velocidad militar arma reglamentaria, volviendo a proclamarse campeón el capitán Vara.

Por equipos la Brigada Paracaidista no da tregua y se proclama campeona de la Región Militar en pistola reglamentaria, en arma standard no hay clasificación por equipos.

A continuación en el polideportivo de la Base se procede en un acto sencillo a la entrega de trofeos, y al arriado de banderas. Presiden este acto el coronel Saiz, el coronel Del Barrio y como tirador más veterano el coronel Rodríguez de Vega.

De nuevo apretones de manos, abrazos. Es la despedida entre compañeros y amigos, a algunos no los volveremos a ver hasta el año próximo. Finalizan así dos días de noble enfrentamiento deportivo, cambio de pareceres, técnicas y puesta a punto de armas.

Gran éxito de la BRIPAC, su uniforme volverá a lucir en el Campeonato de España del Ejército de Tierra el día 25 de Mayo con el capitán Vara. También se volverá a ver con la sargento Cueto y la cabo Aranda en el Campeonato de España de las FAS del 26 al 29 de mayo en Cantoblanco (Madrid). Enhorabuena a estos tres tiradores y a la BRIPAC.

CAMPEONATO ESPAÑA EJERCITO DE TIERRA:

El día 25 de mayo 16 tiradores de Pistola Reglamentaria se reúnen en Cantoblanco (Madrid) venidos de todas las Regiones Militares, algunos son veteranos, otros comienzan por primera vez, pero todos tienen una idea clara, dejar a su Región Militar en el puesto más alto posible.

Representan a la Región Centro el capitán Pérez Vara y el brigada Martínez Calvo, tiradores más que expertos en estos eventos, así queda demostrado por sus clasificaciones que relato a continuación:

- Pistola Fuego Central: 1º brigada Martínez Calvo, 3º capitán Pérez Vara
- Pistola Velocidad Militar: 3º capi-

La cabo Aranda (en primer término) y la Sgto. Cueto, durante la competición



tán Pérez Vara, 8º brigada Martínez Calvo

- Clasificación General: 2º brigada Martínez Calvo, 3º capitán Pérez Vara

La Región Militar Centro representada por estos dos tiradores queda así clasificada primera por equipos.

Mi más sincera enhorabuena al capitán Vara por esos excelentes resultados, premio justo a muchas tardes de entrenamiento en la galería de la BRIPAC, de lo que doy fê.

CAMPEONATO ESPAÑA FUERZAS ARMADAS:

En el mismo lugar y desde el día 26 al 29 de mayo se celebra el Campeonato de España de las Fuerzas Armadas en las modalidades de Pistola Standard.

A este evento acuden los mejores tiradores y tiradoras del Ejército de Tierra del Ejército del Aire, de la Armada y de la Guardia Civil. Existe una gran revalidad, deportiva por supuesto, entre estos ejércitos por conseguir el pódium, así que los tiradores afinan la puntería estando a un máximo nivel por ésta época. Además en ésta competición se terminan de seleccionar a aquellos tiradores que participarán en el Campeonato del Mundo CISM, siendo éste año en Croacia a primeros de Agosto.

Entre los componentes del Ejército de Tierra se encuentran dos tiradoras de la Brigada Paracaidista, la sargento

Esther Cueto Díaz y la cabo María Victoria Aranda Gálvez, son las únicas representantes femeninas de Tierra. Es su primera vez, se nota cierto nerviosismo entre ellas, es natural, saben que deben competir con grandes y veteranas tiradoras, y la responsabilidad les puede un poco.

El primer día se compite en pistola aire, y la cabo Aranda está a punto de conseguir medalla, ya que se quedó a dos puntos del tercer puesto, es una pena, ya que aquí es donde tenía mayor oportunidad. En las demás modalidades además de su inexperiencia, ya que lleva solamente desde el mes de Febrero entrenando estas modalidades, se sumó la mala suerte, ya que el arma le dio problemas en dos competiciones.

La sargento Cueto tiene su mejor competición el tercer día en la modalidad de Pistola Standard en la que se clasifica en cuarto lugar, en las demás modalidades se defiende como puede, pero la mayor veteranía de las demás tiradoras se lo hacen muy difícil.

Enhorabuena a estas dos tiradoras que han competido por primera vez en un campeonato militar del más alto nivel de una manera muy digna, representando al Ejército de Tierra y a la BRIPAC. Agradecer a sus Mandos directos y a su Unidad el apoyo prestado durante sus entrenamientos.

Santiago Gómez Salgado
USBA "Rivera"

La cabo Aranda en un momento de la competición



REVISTA DE ORGANIZACIÓN EN LA BPAC-II

El pasado día 29 de mayo, en la Base "Príncipe", se pasó Revista de Organización a la BPAC "Roger de Lauría" II. En presencia de nuestro Coronel 2.º Jefe, Luis Martínez Trascasa, la Bandera estaba formada a las 12 horas para ser revista.

A continuación se entregaron los premios del Trofeo "Roger de Lauría" y acto seguido el Teniente Coronel Jefe de la Bandera, Luis Cebrian Carbonell, se dirigió a la formación, haciendo una breve reseña de nuestra historia, de nuestros héroes, y de nuestros deberes para seguir siendo los mejores soldados de la patria y poder contribuir a engrandecer el legado que nos dejaron nuestros antepasados.

Posteriormente se realizó un Acto a los Caídos, en el cual en nuestra memoria no podían faltar todos aquellos, que han dado su vida sirviendo a la BPAC II, un desfile ante el Coronel y personal invitado, puso el colofón a la formación .

Una comida "Legionaria", en la que más de uno aprovechó para contar sus anécdotas, recordar a compañeros, volver a vivir maniobras, saltos, misiones, etc, etc , sirvió para poner fin a nuestro día de la Bandera.

LAURIA S-2

Un momento del Acto a los Caídos



GRACIAS, BRIPAC

Desde nuestros primeros pasos en la Milicia siempre nos ha sonado eso de en el Ejército no se aplaude o en el Ejército no se dan las gracias. Yo, sin embargo, creo que éste es uno de esos casos en que es de justicia saltarse esa costumbre. Y es de justicia porque hay que agradecer una labor gracias a la cual la cuna de los paracaidistas, la Unidad de Formación Paracaidista, ha podido cumplir su misión. Es la labor desempeñada con éxito por tantos oficiales, suboficiales y tropa de la Brigada Paracaidista que, en comisión de servicio, han dejado por unos meses su trabajo en sus unidades para formar parte del cuadro de instructores que en estas calurosas tierras murcianas nos afanamos en dar una formación acorde al nivel de exigencia que se requiere a la tropa paracaidista.

Hace ya más de diez años, a raíz del aumento de oferta pública para tropa profesional, que el Batallón de Instrucción Paracaidista se encontraba con una plantilla reducida para el número de alumnos que en él recibían



Una Jura de Bandera ante la Enseña de la BRIPAC

su formación como soldados. Desde entonces han sido muchos los miembros de la Brigada que agregados, al BIP primero y a la UFPAC después, han desarrollado una gran labor que creo que es de justicia reconocer.

Sí, hay que reconocerlo, en la UFPAC somos afortunados de tener el respaldo de la Brigada para completar el reducidísimo cuadro de instructores y auxiliares que tenemos encomendada la misión de instruir a la Tropa de la

BRIPAC y del MOE. Y somos afortunados porque la experiencia nos ha demostrado que, a pesar de su desconocimiento de los nuevos sistemas de formación, han sabido integrarse en esta unidad como uno más poniéndose en la inmensa mayoría de los casos a la altura de los instructores más experimentados. Todos han llegado con cara de haba, la típica cara que se nos pone a todos cuando llegamos a un sitio donde la labor que se desarrolla nos es tan ajena que se convierte en un abismo abierto con su ingrata incertidumbre, pero todos han sabido amoldarse para desarrollar una labor digna de reconocimiento. Y es que han sido ya tantos los oficiales, suboficiales y clases de tropa que han pasado por aquí, que me parecería injusto dejar pasar más tiempo sin hacer un reconocimiento a su labor. Porque es cierto y no es una frase hecha, sin ellos todo esto no habría sido posible.

Sí, también sé que hay quienes todavía creen que instruir reclutas, es una labor cómoda y fácil. Puede ser, pero hay que hacerlo y hay que estar aquí para conocer la realidad de las cosas. Han sido muchos los que, tras tres meses aquí, se han despedido queriendo volver. Los ha habido que se han despedido esperando no volver

Desfile de la Fuerza tras la Jura de Bandera



Colaboración con la Cofradía de la Vera-Cruz de Alhaurín el Grande

más, pero con la satisfacción del deber cumplido. En lo que sí que suelen coincidir unos y otros es que hay que venir a la UFPAC para conocer de verdad por qué las cosas son como son ya que, desde la lejanía de una unidad de la Fuerza, se tiene una visión muy distorsionada de cómo es la formación de nuestra tropa. Y es que aquí un teniente sin experiencia se encuentra de la noche al día con la responsabilidad formar a más de ciento cincuenta alumnos. Un sargento moderno manda pelotones más numerosos que cualquier sección de su bandera y un CLP entra de Cabo de Cuartel en una compañía de más de 400 alumnos internos (400 problemas), con su Retreta, con su Silencio, con su Diana... Y todo ello complicado con la nula experiencia militar de unos alumnos que cuando llegan a sus manos piensan como civiles. Y es que convertir a civiles en militares, enseñarles disciplina, compañerismo, sacrificio, amor a España, enseñarles a desfilar, enseñarles a disparar, inculcarles el orgullo de la Boina Negra, convertirlos en paracaidistas en definitiva, no es tarea fácil. Y si no es fácil para el personal que ya llevamos tiempo en esto lo es mucho menos, y por ello tiene más mérito, para todos aquéllos que, destinados en otras unidades, se integran perfectamente y cumplen la misión para conseguir instruir a los mejores soldados de la Patria.

Sirva también este artículo para agradecer a todos los capitanes el gran esfuerzo que sé que supone en sus compañías y baterías prescindir durante tres meses de este personal.

A todos muchas gracias, por vuestro esfuerzo, muchas gracias por vuestra dedicación y muchas gracias por vuestra comprensión.

Cuanto más sudor en tiempo de paz, menos sangre en tiempo de guerra.

Cap. Terry
Cía. Formación Paracaidista

La relación de la Real y Venerable Cofradía del Santísimo Cristo de la Vera-Cruz, María Santísima de la Soledad y del Santo Sepulcro con la Brigada Paracaidista cada año, cada Día de la Cruz, se va haciendo más estrecha y se van creando mayores lazos. Los Cofrades de la Vera-Cruz ya sentimos “nuestros” a los Paracaidistas. Siempre agradeceremos todo lo que hacen por nosotros desde el Caballero Legionario Paracaidista hasta el Mando de mayor graduación.

Si mentalmente se repasan los momentos del Día de la Cruz, entre los más importantes y que quedan grabados en el corazón siempre está cuando la Banda de Cornetas y Tambores, Fanfarrias con Escuadra de Gastadores de la Brigada Paracaidista (BRIPAC) canta “La muerte no es el final” al Cristo de la Vera-Cruz, entre pétalos de rosas, “vivas” de los portadores de trono, el romero, los fuegos artificiales..., momentos antes de su encierro el 3 de Mayo. Ese momento es inenarrable, no hay palabras En ese instan-

te a todos los presentes se nos eriza la piel y nos emocionamos. Otro momento es el Desfile de Bandas; quien ha estado en las cuatro esquinas es día sabe que en ese momento hay miles y miles de personas disfrutando del desfile, ¡cuánta pasión, cuantos aplausos y cuánto respeto hacia las bandas participantes y, en especial, hacia “nuestra” Brigada Paracaidista! ¡Cómo van desfilando! ¡Cómo se entregan! ¡Qué orgullo!

Nos sentimos profundamente agradecidos a la Brigada y quiénes vienen a Alhaurín lo saben, cada año más, cada año más cercanos y más nuestros. Ojalá el Señor del Convento nos permita disfrutar muchísimos años de esta Banda y, como siempre, también le pedimos que proteja a cada uno de los militares que la conforman.

Pablo Gómez Bravo
Cofradía de la Vera-Cruz
Alhaurín el Grande (Málaga)

La Banda de Guerra de la BRIPAC durante la procesión de la Vera-Cruz



TROFEO “ROGER DE LAURIA”

2 de diciembre de 1957, la III Sc. de la 7ª Compañía, que continúa situada en las inmediaciones de Telata, tras ocho días de asedio y continuos ataques enemigos, alimentándose casi exclusivamente de hojas de chumberas y con una gran escasez de agua y munición, es apoyada por Unidades del Grupo de Tiradores de Ifni, que rompe el cerco enemigo y evacua a los supervivientes de tan heroica hazaña. Por esta acción el Teniente Ortiz de Zárate recibirá la Medalla Militar Individual a título póstumo, el Sargento Moncada, que tomaría el Mando de la Sección al fallecer el Teniente, recibirá la Medalla Militar individual y la III Sección de la 7ª Compañía, recibirá la Medalla Militar Colectiva. Esta gesta servirá de referente para todos los componentes de la II Bandera de Paracaidistas hasta nuestros días, como ejemplo de aplicación de todos los mandatos y promesas que conforman nuestro ideario paracaidista, hasta sus últimas consecuencias.

1. INTRODUCCIÓN

El día 1 de junio se celebra el aniversario de la fundación de la II Bandera Paracaidista. Para celebrar

anualmente esta efemérides, tuvo lugar una competición deportivo-militar en la que participaron todos los Pelotones de la Bandera.

2. CONCEPTO

Esta competición busca poner a prueba la capacidad de combate de los Pelotones y Secciones de la Bandera, fruto del liderazgo de sus jefes y de la entrega y dedicación de sus componentes. Por ello compiten Unidades orgánicas.

3. DESCRIPCIÓN DEL TROFEO

Participan todos los pelotones orgánicos de las Compañías de Fusiles así como de la 9ª Compañía, excepto la Sc. de Transmisiones.

La 10ª Compañía podrá presentar, de forma voluntaria, los Pelotones que considere.

El personal integrante del Pelotón será el que orgánicamente tenga asignado y así reflejado en las plantillas de personal de la plantilla de mínimos cargadas en la red de Bandera. Está absolutamente prohibido reforzar o



Cartel anunciador de la competición

agregar elemento alguno que no pertenezca a ese Pelotón.

La 7ª Compañía, Unidad de destino del teniente Ortiz de Zárate y del sargento Moncada, héroes de la Bandera que buscamos emular, será la encargada de la organización de la prueba, disponiendo para ello de los apoyos necesarios de la Unidad.

El personal mínimo para participar será de 4 individuos, contando con el Jefe de Pelotón.

Aquel Pelotón cuyo Jefe natural no esté presente será mandado por quien en sucesión de mando le corresponda.

DESCRIPCIÓN DE LA PRUEBA

Prueba a realizar en base a un recorrido de 8 kilómetros en el CTM de Uceda, Con equipo de combate con mochila lastrada 4 de kg., armamento individual y un miembro con AML.

Toda la prueba se hará en base a la carrera, al Pelotón que menos tiempo emplee en realizar todas las pruebas se le asignará el máximo de puntos y al que más un punto.

El Jefe de la Prueba será el Capitán



Desmontando el armamento durante la competición

de la 7.^a Compañía. Cualquier reclamación será dirigida a él y tendrá la última palabra.

a. Revista de equipo individual:

Antes de salir y sin que cuente el tiempo se pasará revista de equipo individual según el Manual del paracaidista de Bandera.

b. Equipamiento paracaidista: La patrulla se equipa con armamento (fusiles y AML) y mochila ALTUS. El juez penalizará con treinta segundos los fallos en el equipamiento.

c. Transmisiones: La patrulla realizará una serie de trabajos con la radio PR4G:

d. Armado y desarmado de armamento: La patrulla realizará el armado y desarmado del armamento individual que porten, contabilizando el tiempo total de la patrulla y estableciendo una clasificación similar a las anteriores pruebas.

e. Tiro: La patrulla realiza una tirada tendido sin apoyo a 200m. 5 disparos cada uno sin límite de tiempo, sobre silueta nº 2 (medio cuerpo) y sin desprenderse de nada del equipo.

f. Instalación de una alambrada y un tapón de minas: Se procederá a la instalación de una alambrada rápida y un tapón de minas en aba-

nico, siendo el único baremo de discriminación el tiempo que se tarde en la consecución correcta de la prueba.

g. Orientación y apreciación de distancias:

Se darán una serie de rumbos (4) y distancias (4) a los miembros del pelotón, que deberán materializar sobre el terreno, uno por miembro de la patrulla.

h. Transporte de heridos:

El pelotón transportará dos cargas lastradas simulando dos heridos entre dos puntos predesignados, siendo el único baremo de discriminación, el tiempo que se tarde en la consecución correcta de la prueba.

i. Mantenimiento: Se procederá al cambio de la rueda de un ANÍBAL y a la recuperación de otro utilizando el cabestrante.

j. Carrera: Toda la prueba se realiza



Desmontando el armamento individual

a tiempo corrido, descontando los tiempos muertos de espera en cada prueba y asignando la máxima puntuación del total de participantes, al que lo consiga en menos tiempo, una vez aplicadas las penalizaciones y multiplicando el resultado por 1,5.

El Pelotón vencedor del premio “Sgto Moncada” fue el primer Pelotón de la III Sección de la 7.^a compañía, al mando del sargento Rubén Sampedro Fernández. Cabe destacar la actuación del primer Pelotón de la II sección de la 8.^a compañía, que accidentalmente al mando del CLP. Elías García Plaza, quedo en un gran meritorio segundo puesto.

El premio “Teniente Ortiz de Zárate” se otorga a la Sección que en la media de los puntos de sus pelotones obtenga mejor puntuación, correspondiendo este año a la III Sección de la 7.^a compañía al mando del teniente José Luis Fernández Martín.

Uno de los pelotones durante la carrera



LAURIAS-2

“El Espíritu de los Almogávares en la BRIPAC: ¡Por España! ¡Desperta Ferro!”

Primero fue la Historia la que en el transcurso de la Edad Media otorgó protagonismo a los almogávares y sus gestas por el Mediterráneo.

Posteriormente, el entonces comandante Pallás honró la memoria de estos indomables guerreros proponiendo al general Muñoz Grandes, Ministro del Ejército, los nombres de dos de sus caudillos, Roger de Flor y Roger de Lauria, para las I y II Banderas de la Brigada Paracaidista del Ejército de Tierra.

Ahora, abrazando el final de la primera década del siglo XXI, el Colegio Tajamar ha llevado a Almogávares y Paracaidistas, unidos por la literatura e historia militar, a lo más alto de los Premios Ejército 2009 en su XLVII Edición.

El pasado 18 de junio, con la presencia del general Ramón Martín-Ambrosio y del comandante Pardo de Santallana, los representantes del Colegio Tajamar de Madrid recibieron en manos del Coordinador del Proyecto, Emilio Domínguez (antiguo Caballero Legionario del Tercio Gran Capitán de Melilla), el premio a todo el esfuerzo realizado a lo largo de varios meses. Durante ese tiempo, una veintena de alumnos de 3º ESO y el propio Coordinador trabajaron duro para alcanzar el objetivo, para lograr la misión en la que se habían embarcado a finales de noviembre de 2008.

El planteamiento inicial del trabajo era ambicioso: trabajar de manera interdisciplinar aspectos históricos, literarios y militares bajo el auspicio de la honda huella almogávar. Puestos en contacto con diversos ponentes, los mejores testigos para dar fe de las materias a trabajar, Tajamar organizó una serie de conferencias sobre las heroicas e históricas andanzas de los Almogávares, su aparición en la literatura juvenil a través de “Almogávar

sin querer” y el reflejo de su bravura y honor en una Unidad del Ejército de Tierra: la BRIPAC.

De esta forma, se consiguió que el Proyecto contara con las conferencias y tertulias de diversas figuras de relumbrón, expertas en cada una de las áreas a desarrollar, como Guillermo Rocafort, historiador y gran conocedor de nuestros ancestros, Fernando Lalana, autor de “Morirás en Chafarinas” y coautor de la obra literaria objeto del estudio y el general Salvador Fontenla, antiguo Jefe de la BRIPAC y, en consecuencia, gran conocedor de todo lo relacionado con la milicia y, concretamente, con la Unidad que tuvo a su mando.

Si a la presencia de estos invitados unimos las impactantes visitas a la Base Príncipe de Paracuellos del Jarama y al Museo de la BRIPAC en Alcalá de Henares el pasado 4 de marzo, encontramos los ingredientes necesarios para ese cóctel que puso broche de oro a todo el trabajo, reforzado por el tesón y disfrute de su Coordinador y por las innumerables muestras de complicidad de gran parte de los alumnos que cumplieron la misión asignada y el compromiso inicial a base de trabajos sobre los Almogávares y la BRIPAC, presenta-

ciones en Power Point, dibujos y reportajes fotográficos de todo el proceso y, sobre todo, con ese tenaz espíritu que hemos heredado de todas las experiencias vividas en el desarrollo del Proyecto llevado a concurso.

Este Primer Premio Nacional en el Nivel “B” es el tributo de Tajamar a la Historia de España, incomprensiblemente obviada en episodios tan gloriosos como la epopeya almogávar, y un merecido homenaje a la BRIPAC, a lo que representa el valor humano, en ocasiones desconocido, de todos los componentes de una unidad de élite de Nuestro Ejército, del que todos los españoles somos partícipes para la Defensa de Nuestra Nación.

El Espíritu Almogávar ha renacido de sus cenizas y, cual ave fénix, su luz ha incendiado nuestros corazones para situar a la BRIPAC, acostumbrada a las alturas y a puestos de vanguardia, en la cumbre de los Premios Ejército 2009: ¡Por España! ¡Desperta Ferro!

Emilio Domínguez
Departamento de Inglés (Tajamar)

Para más detalles, se recomienda la visita a las siguientes páginas web:

- www.berenguerderocafort.com (enlace con sinopsis del trabajo)
- www.tajamar.net (enlace Secundaria)

Momento de la entrega del trofeo al colegio Tajamar



Foto: Ministerio de Defensa

VUESTROS COMPAÑEROS DE ARMAS

El pasado día 24 de junio al cumplirse dos años del cobarde atentado que acabo con la vida en Acto de Servicio a España, de SEIS Caballeros Legionarios Paracaidistas del Grupo Táctico Ligero Protegido “Roger de Lauria”, el TCol. Fermín José Olay Fanjul Jefe del GTLP. “Cabo Noval” constituido en base al BILAT. II “Toledo”, organizó una sencilla ceremonia (dado que se estaba realizando el Ejercicio FULL DEPLOYMENT, Despliegue total de la Unidad) al objeto de rendir honores a los que dieron su vida por España ante el Monolito erigido en el mismo lugar del ataque.

El acto fue organizado por el TCol. con el propósito de honrar a los seis CLPs. con el respeto, admiración y cariño, que les hubiese sido tributado sus propios compañeros de la II Bandera.

Se designó un Piquete de Honores, así como una comisión de oficiales, suboficiales, y tropa.

El Acto se inicio con las correspondientes novedades por parte del Sgto 1º Jefe del Piquete al TCol. Jefe del Grupo Táctico que presidía el mismo.

Seguidamente, se rindieron hono-



Toque de Oración por nuestros compañeros caídos

res a los que dieron su vida por España.

Situados ante el Monolito el Guión del Batallón y los Banderines de las cuatro Compañías españolas encuadradas en el GT. el TCol. y el Capitán Jefe de la 2.ª Cia. depositaron una corona de laurel. Interpretando el cornetín de órdenes el Toque de Oración.

El sencillo pero emotivo Acto fue cubierto por numerosos medios de comunicación, que aun no siendo convocados, acudieron a al lugar del mismo tan pronto alguno de ellos observó que minutos antes del Acto se estaba limpiando el Monolito y sus

proximidades.

Es digno de resaltar, el detalle de afecto demostrado por el Consejo Escolar de la Escuela Pública de Blate, que la noche del día 23 al 24, depositaron un centro de flores al pie del Monolito.

Asimismo por iniciativa del Sr. Kamel Mourkou, y del Padre Fadi, Alcalde de Deir Mimess y Sacerdote de Kleya, respectivamente, el domingo día 21 de junio se oficiaron sendas Misas en dichas localidades, por el eterno descanso de nuestros compañeros de armas.

GTLP. “Cabo Noval”

Visita colegio Monte Tabor

El pasado día 6 de mayo un importante grupo de alumnos, acompañados por sus profesores, del colegio Monte Tabor de Pozuelo de Alarcón, visitaron la BRIPAC.

Tras su llegada a la Base, fueron trasladados al salón de actos de la Base, donde recibieron una conferencia sobre la historia, misiones y material de la BRIPAC. Tras la misma los alumnos se trasladaron a la zona de instrucción donde pudieron observar diferentes momentos de

la instrucción que realizan nuestros hombres en el CIPAE y el CICOTU, además de poder ver una buena parte

del material de dotación del que esta dotado nuestra Unidad.



Foto de familia

VISITA ALUMNOS ACADEMIA DE INFANTERÍA

El día 13 de mayo, los alumnos de 3.º y 5.º curso de la Academia de Infantería, acompañados por varios profesores, visitaron la BRIPAC.

Nada más llegar a la Base, los Caballeros Alféreces Cadetes y los Caballeros Alumnos se trasladaron al Salón de Actos de la Base, donde presenciaron una exposición sobre la BRIPAC en la que se les mostró la historia, despliegue, capacidades y materiales.

A continuación se trasladaron al CICOTU donde tras una breve explicación sobre las instalaciones del mismo y de la Pista de Silencio próxima, pudieron ver un ejercicio completo de combate en zonas urbanizadas.

Seguidamente se trasladaron al CIPAE donde observaron una sesión de instrucción paracaidista en todas las estaciones: Equipamiento, salto de la torre y simulador de descenso. Además algunos de los alumnos pudieron equiparse con un paracaídas y realizar un salto de la torre para comprobar en persona las sensaciones del salto.

Posteriormente se trasladaron a la



Interior del PC Águila enterrado

Galería de Tiro, donde tras una explicación de las instalaciones y unos ejercicios de tiro, pudieron realizar ellos mismos alguna práctica de tiro en la misma.

La siguiente actividad fue presenciar un salto de exhibición APM, realizado por personal de la Cía CRAV, equipados para el salto HALO-HAHO.

Finalizada la exposición dinámica, se continuó con una exposición estática de material, donde pudieron

observar el PC Águila enterrado, vehículos y personal enmascarado, entre los que se pueden destacar: Equipo de tiradores con Acuraccy y Barret, Obus Light Gun, Uro VAM-TAC, puesto de tiro Mistral y equipos de observación SEO, VILA y Mini UAV.

Finalmente en los tinglados continuó la exposición de material y equipamiento paracaidista, tanto automático como APM y HALO-HAHO.

Un momento de la exposición de material paracaidista



Foto de familia al final de la visita



VISITA CURSO OPERACIONES ANFIBIAS

El día 19 de mayo visitaron la BRIPAC los alumnos del XIX Curso de Operaciones Anfibias y Expedicionarias. La Visita se inició con un presentación sobre la BRIPAC (historia, despliegue, misiones, capacidades y materiales).

A continuación asistieron a una exposición dinámica que incluyó sesiones de instrucción paracaidista, un ejercicio en el CICOTU y diferentes ejercicios en la Galería de Tiro.

Seguidamente pudieron ver una exposición estática de material de dotación en la BRIPAC, entre los que se encontraban vehículos VAMTAC con diferentes configuraciones, LMV y mulas SPA; armamento Barret y Accura, obús Light Gun y PT Mistral; Equipos EOD y finalmente el material de paracaídas..



Arriba: Explicaciones en la Galería de Tiro



Explicaciones de diferente material



VISITA CURSO CACES INTENDENCIA

El día 17 de junio visitaron la BRIPAC los alumnos del Curso de Ascenso a Comandante del Cuerpo de Intendencia. En la visita y tras una breves exposición sobre nuestra Unidad, donde pudieron conocer nuestra historia, organización, despliegue, misiones y capacidades, se trasladaron al CIPAE, donde asistieron a una sesión de instrucción paracaidista. De allí se trasladaron a la Galería de Tiro, donde recibieron una breve explicación sobre el funcionamiento de la misma para, finalmente, trasladarse a las dependencias de la ULANPAC del GLPAC, donde pudieron conocer el de trabajo específico de esta unidad y los diferentes materiales y equipos usados para los lanzamientos paracaidistas.



Foto de familia fin de visita



El Tte. Carrasco de la ULANPAC, explica algunos detalles de un equipo APM durante la visita a las Sala de Plegados



FE DE ERRATAS: En el artículo Competiciones Deportivas. Campeonato 23 de febrero (BN 257), se coló una errata en la clasificación del concurso de patrullas, siendo la clasificación real: 1.º BPAC-I y 2.º BPAC-II

Boletín de suscripción

SUSCRIPCIÓN ANUAL

REVISTA "BOINA NEGRA"

Apellidos, nombre:

Dirección: e-mail:

Población: C. P.: Provincia:

Tel.: NIF: N.º de suscripciones:

FORMAS DE PAGO: (MARQUE CON UNA X SU PREFERENCIA)

- Domiciliación bancaria a favor de Centro de Publicaciones del Ministerio de Defensa (rellene la autorización bancaria).
- Adjunto cheque nominativo a favor del Centro de Publicaciones del Ministerio de Defensa.
- Ingreso o transferencia bancaria al Centro de Publicaciones del Ministerio de Defensa, Banco Bilbao Vizcaya Argentaria. N.º de Cuenta: 0182-7378-19-02.0000.0366:

En, a de de 20

Firma:

ENTIDAD OFICINA D.C. NÚMERO DE CUENTA

7,21 € España y extranjero
6,93 € Canarias, Ceuta y Melilla

(IVA y gastos de envío incluidos)
Envíe este cupón o una fotocopia a:

Centro de Publicaciones
del Ministerio de Defensa
Departamento de Suscripciones
Camino de Ingenieros, 6
28047 Madrid
Teléf.: 91 364 74 21
Fax: 91 364 74 07
Correo Electrónico:
suscripciones@oc.mde.es

SELLO DE LA ENTIDAD
BANCARIA

↓ EJEMPLAR PARA ENVIAR AL BANCO O CAJA ↓

Sr. Director del banco/caja de ahorros:

Ruego a Vd. de las órdenes oportunas para que a partir de la fecha y hasta nueva orden sean cargados en mi cuenta n.º los recibos presentados para su cobro por el Centro de Publicaciones del Ministerio de Defensa- Revista "Boina Negra".

En, a de de 2000

Firma:



FEDERACIÓN NACIONAL DE ASOCIACIONES DE VETERANOS PARACAIDISTAS DE ESPAÑA

¡VETERANO PARACAIDISTA! Una vez finalizado tu compromiso con las Fuerzas Paracaidistas, puedes seguir con el espíritu que nos define. Asóciate a cualquiera de las diversas Asociaciones de Veteranos Paracaidista integradas en FENASVPE que se citan. ¡ANÍMATE !

FENASVPE: Paseo de Moret, 3, 28008-Madrid	649 325 476
ASVEPA-ALICANTE: C/. Ramón y Cajal, 48-4º, 03690 San Vicente de Raspeig (alicante)	618 879 194
ASVEPA-BALEARES: Apdo de correos 402, 07300 Inca (islas Baleares)	971 505 792
ASVEPA-BURGOS: Avda. del Cid, 83-6º D, 09005 Burgos	608 480 707
VEPACAM-CANARIAS: C/ Gago Gouthino, 1-3, 35005 Las Palmas de GC	928 240 056
ASVEPA-CANTABRIA: C/ Canarias, 4 bajo, 39007 Santander	942 059 522
ASVEPA-CATALUÑA: Apdo. Correos, 151, 08210-Barberá del Valles (Barcelona)	650 431 585
ASVEPA-CÓRDOBA: C/ Periodista Justo Urrutia, 12 2º-4, 14010-Córdoba	606 989 811
ASVEPA- EXTREMADURA: Avda. Juan Pereda Pila, 2; 06010 Badajoz	924 221 754
ASVEPA-GALICIA: C/. Marqués de Amboage, 3-1º, 15006-A Coruña	616 907 396
ASVEPA-MADRID: Paseo de Moret, 3, 28008-Madrid	915 449 426
VEPAMA-MALAGA: Apdo. de Correos 3050, 29080-Malaga	952 357 273
ASPAMUR-MURCIA: Apdo. de Correos 382, 30820-Alcantarilla	678 845 559
AGRUPAC-SABADELL: C/. San Honorato, 17, 08202-Sabadell	937 250 514
ASVEPA-SEVILLA: C/ Juan de Zoyas, 8 1º C, 41018-Sevilla	954 092 029
ASVEPA-VALENCIA: C/ Serrano Flores, 4, 46010 Valencia	963 603 500



¡Hazte Manualista!

Cursos de Apertura Manual

Titulación Homologada para militares

Caída Libre desde 4.000 metros



DESCUENTOS especiales para militares

Haz tu curso en fines de semana o vacaciones

A 1 hora de Madrid. A4-Salida 81

Para más Información
y descuentos llamar al

649 999 310

www.skydivelillo.com



Tandem



ATT School



Formation Skydiving



Specialty Courses



Canopy



Bireman




Skysofing



DISEÑO



DESARROLLO



FABRICACIÓN



PARACAÍDAS

EQUIPAMIENTO ESPECIAL



BLINDAJES FLEXIBLES

PARAFLY, S.A

PARACAIDAS DE ESPAÑA

Nº OTAN: 7650-B

