
MINISTERIO DE DEFENSA
Secretaría General Técnica
Unidad de Estadística

**Estadística de Establecimientos
Sanitarios Militares y Morbilidad
en Hospitales.**
Año 2008

Avance Anuario Estadístico Militar. Año 2008

SECRETATÍA GENERAL TÉCNICA
CENTRO DE PUBLICACIONES

CATÁLOGO GENERAL DE PUBLICACIONES OFICIALES
<http://www.060.es>

Edita:



NIPO: 076-09-166-2 (edición en línea)

**Realizado por la Unidad de Estadística
del Ministerio de Defensa.**

Fecha de cierre: Julio de 2009



MINISTERIO DE DEFENSA



SECRETARÍA GENERAL TÉCNICA

**ESTADÍSTICA DE ESTABLECIMIENTOS
SANITARIOS MILITARES
Y MORBILIDAD EN HOSPITALES**

AÑO 2008

Julio de 2009

MINISTERIO DE DEFENSA

SECRETARÍA GENERAL TÉCNICA

**VICESECRETARÍA GENERAL TÉCNICA
UNIDAD DE ESTADÍSTICA**

PLAN ESTADDEF



**ESTADÍSTICA DE ESTABLECIMIENTOS
SANITARIOS MILITARES
Y MORBILIDAD EN HOSPITALES**

AÑO 2008

**Plan Parcial de Personal
Plan Especial de Sanidad**

JULIO, 2009

PRESENTACIÓN

Continuamos con esta edición la serie de estadísticas unitarias de Sanidad Militar, iniciada con la correspondiente al año 1989, y que incluye el conjunto de las estadísticas previstas en el Plan Especial de Sanidad del Plan Estadístico de Interés para la Defensa.

Por motivos que se explican en la memoria técnica, este año desaparecen tres hospitales militares: el Hospital Básico de la Defensa en Ferrol, el Hospital General Básico de la Defensa en Valencia y el Hospital General Básico de la Defensa en Cartagena.

Por problemas técnicos no se ha podido obtener la información de morbilidad hospitalaria correspondientes al Hospital del Ceuta.

También se ha actualizado la nueva denominación de enfermedades incorporadas en la Clasificación Internacional de Enfermedades de la Organización Mundial de la Salud, actualizando estas y sus denominaciones.

Cualquier comentario o sugerencia encaminada a mejorar la calidad o el contenido de esta publicación debe ser dirigido a la Secretaría General Técnica del Ministerio.

Como siempre, hay que hacer notar que la calidad de los datos publicados se apoya tanto en los procesos de depuración y corrección a que han sido sometidos, como en la exactitud con que fueron facilitados en su día por los organismos depositarios de la información, siendo esta exactitud una premisa fundamental que define en general la calidad de cualquier información estadística.

Por último, agradecemos su estimable ayuda a todos los organismos y personas ajenos al Servicio de Estadística que han colaborado en cualquier fase de la confección de esta estadística.

Madrid, julio de 2009

ÍNDICE GENERAL

	<u>Página</u>	
PRESENTACIÓN	I	
ÍNDICE GENERAL	III	
METODOLOGÍA	V	
 TABLAS ESTADÍSTICAS		
 1.- ESTABLECIMIENTOS SANITARIOS MILITARES		
1.1. Infraestructura hospitalaria	1-3	
1.2. Personal destinado	1-8	
1.3. Datos económicos	1-46	
 2. ACTIVIDAD HOSPITALARIA		
2.1. Hospitalización	2-3	
2.2. Urgencias	2-11	
2.3. Consultas externas	2-12	
2.4. Obstetricia.....	2-16	
2.5. Cirugía	2-17	
2.6. Pruebas diagnóstico-tratamiento	2-21	
2.7. Servicios centrales de tratamiento	2-29	
2.8. Hospital de día	2-31	
2.9. Banco de sangre.....	2-33	
2.10. Régimen económico de los pacientes	2-35	
2.11. Actividad pericial	2-37	
 3. MORBILIDAD HOSPITALARIA		
3.1. Estudio por diagnósticos de alta	3-3	
3.2. Estudio por hospitales.....	3-57	
3.3. Estudio por servicios	3-71	
3.4. Estancias hospitalarias.....	3-75	
 CÓDIGOS DE LA CLASIFICACIÓN INTERNACIONAL DE ENFERMEDADES. (Modificación clínica). 9ª Revisión.....		1
ÍNDICE DE TABLAS	IT-1	
ÍNDICE DE GRÁFICOS	IG-1	

METODOLOGÍA

La información estadística que se recoge en esta publicación, procede de los Hospitales Militares, que cumplimentaron en su día los cuestionarios estadísticos modelo SA-01 conteniendo datos básicos de los propios establecimientos, modelo OC2 con datos sobre el personal destinado, y las descargas de la aplicación que gestiona el plan Malta en lo que se refiere a la morbilidad registrada en los mismos.

El cuestionario SA-01, cumplimentado por cada uno de los establecimientos sanitarios dependientes del Ministerio de Defensa, recoge tanto la información estática de la situación del centro a final del año al que corresponden los datos, como información agregada de la actividad habida a lo largo de dicho año. A partir del año 2006 el cuestionario se ha recogido de forma electrónica en una aplicación situada en la intranet del Ministerio. Esquemáticamente abarca los siguientes aspectos:

- Datos generales de identificación del centro.
- Dotación (locales y camas).
- Capacidad funcional (material y equipamiento relevante).
- Actividad asistencial
- Actividad pericial.
- Datos económicos.

El resultado de agregar y tabular la información referida a Hospitales y Clínicas Militares se publicó hasta el año 1986 en el capítulo 5 del Anuario Estadístico Militar; posteriormente, durante los años 1987 y 1988, en la "Estadística de Actividad Hospitalaria" y, a partir del año 1989, en la primera parte de la "Estadística de Establecimientos Sanitarios Militares y Morbilidad en Hospitales". En cualquiera de los tres casos, y hasta el año 1989 incluido, la información que proporcionan es muy similar, pues procede del mismo cuestionario, el HO-01 y únicamente se añadieron en los últimos años unas series cronológicas y se varió la presentación de alguna de las tablas con objeto de facilitar su manejabilidad y lectura. Es, a partir de la estadística de 1990, cuando se decidió modificar su contenido para adaptarlo a la realidad de un hospital moderno, y cuyo resultado, con ligeras modificaciones, es el que seguimos presentando en esta nueva edición.

Respecto de la morbilidad en hospitales, la información es suministrada por el Centro Sanitario. La información procede directamente de los sistemas de información de los propios hospitales. Existen pequeñas diferencias en cuanto si el Hospital Militar esta integrado en el Plan Malta o no, ya que las salidas de dicha información son diferentes.

La información recibida de los Centros Sanitarios para elaborar la Estadística de Morbilidad, está estructurada de forma que se completa un registro por cada enfermo hospitalizado que ha sido dado de alta en cada centro a lo largo del año al que corresponden los datos, bien sea por orden médica, por traslado a otro centro, por fallecimiento o a petición propia. El diseño de este registro se explicita en el anexo a esta memoria.

Para la codificación de las enfermedades y traumatismos, se ha utilizado la Clasificación Internacional de Enfermedades de la Organización Mundial de la Salud, IX revisión, Modificación Clínica, de 1978, traducida, editada y publicada por INSALUD en 2004.

La depuración y tratamiento de los datos se ha efectuado por personal de la Unidad de Estadística de la Secretaría General Técnica del Ministerio de Defensa. Para ello se han usado varias aplicaciones informáticas para ordenador personal, elaboradas al efecto en la citada Unidad.

Este año desaparecen de la estadística la información sobre actividad hospitalaria y morbilidad del Hospital Básico de la Defensa en Ferrol, del Hospital General Básico de la Defensa en Valencia y del Hospital General Básico de la Defensa en Cartagena por los siguientes motivos:

En el año 2007 se firman Convenios de Colaboración entre el Ministerio de Defensa, y las correspondientes Comunidades Autónomas para la ejecución del Protocolo suscrito para regular el uso compartido Civil y Militar del Hospital Básico de la Defensa en Ferrol, del Hospital General Básico de la Defensa en Valencia y para el Hospital General Básico de la Defensa en Cartagena.

Posteriormente se firma la Concesión Demanial entre el MINISDEF y los correspondientes Conserjerías de Sanidad de las CC.AA. cediendo los terrenos por 75 años.

La actividad del Hospital Básico de la Defensa en Ferrol cesa el 31 de diciembre de 2007. Por lo tanto el 1 de enero de 2008, la actividad corresponde al SERGAS.

La actividad del Hospital General Básico de la Defensa en Valencia cesa el 30 de junio de 2008. Por lo tanto el 1 de julio de 2008, la actividad corresponde al HGBVALENCIA.

La actividad del Hospital General Básico de la Defensa en Cartagena cesa el 30 de junio de 2008. Por lo tanto el 1 de julio de 2008, la actividad corresponde al HGBCARTAGENA.

OBSERVACIONES

1. Se debe entender por una estancia hospitalaria causada, el hecho originado por una persona que ocupa una cama en el centro sanitario durante una noche.
2. Una Unidad Funcional Asistencial es un conjunto de recursos humanos, de infraestructura y equipamiento, capaz de realizar una determinada función asistencial. Las unidades funcionales recogidas en esta publicación han estado operativas a lo largo del año 2007.
3. No existe coincidencia entre la información aportada respecto del número de hospitalizados y de estancias causadas en cada uno de los dos grandes grupos en que se divide la información incluida en este volumen, debido fundamentalmente a que, tal y como ya se ha expresado antes, la parte primera, correspondiente a establecimientos sanitarios, informa de la actividad hospitalaria ocurrida entre los días primero y último del año, y la parte segunda, morbilidad hospitalaria, contabiliza los hospitalizados y estancias causadas por aquellos pacientes que han sido dados de alta a lo largo del año natural. Por ello, ambas informaciones se diferencian en aquellos individuos que ingresando en el hospital durante el año 2007 han sido dados de alta en el mismo durante 2007 y en aquellos que habiendo ingresado a lo largo del año 2007 todavía no han causado alta a 31 de diciembre.
4. La ausencia de datos en las tablas se indica con el signo convencional “-”.
5. Se ha modificado el cuestionario de recogida de datos de OC2 ampliando los datos de personal sanitario y adaptándolo a los puestos de trabajos definidos en la aplicación SIPERDEF.

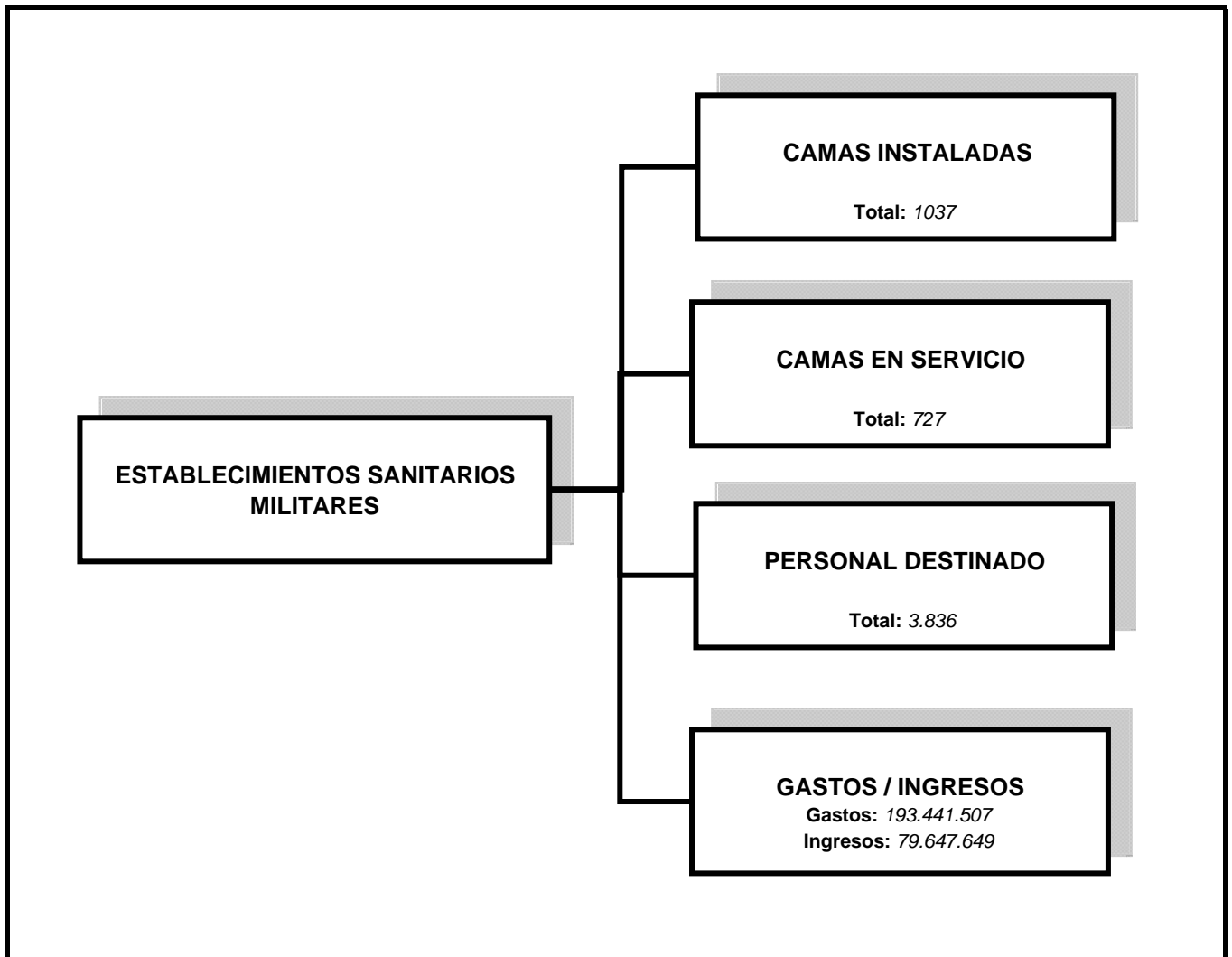
PARTE ESTADÍSTICO INDIVIDUAL. ESTRUCTURA DEL REGISTRO

CAMPO	CONTENIDO	TAMAÑO	POSICIONES
1	CÓDIGO DE HOSPITAL.....	5	1 - 5
2	CÓDIGO DE PROVINCIA	2	6 - 7
3	CÓDIGO DE MUNICIPIO	4	8 - 11
4	APELLIDO1 (Debe ir vacío).....	20	12 - 31
5	APELLIDO2 “.....	20	32 - 51
6	NOMBRE “.....	20	52 - 71
7	DNI “.....	8	72 - 79
8	FECHA DE NACIMIENTO	8	80 - 87
9	SEXO	1	88
10	ESTADO CIVIL	1	89
11	EJÉRCITO	1	90
12	CATEGORÍA MILITAR DEL TITULAR	1	91
13	RELACIÓN CON EL TITULAR	2	92 - 93
14	COLECTIVO ASEGURADOR.....	1	94
15	PROVINCIA DE RESIDENCIA	2	95 - 96
16	NÚMERO DE INGRESO	9	97 -105
17	NÚMERO DE HISTORIA CLÍNICA	9	106 -114
18	DIAGNÓSTICO DE ENTRADA	1	115
19	FECHA DE INGRESO	6	116 -121
20	MOTIVO DEL INGRESO.....	1	122
21	PROCEDENCIA DEL HOSPITALIZADO	1	123
22	SERVICIO DONDE INGRESA	3	124 -126
23	FECHA DEL ALTA	6	127 -132
24	NÚMERO DEL ALTA	5	133 -137
25	ESTANCIAS CAUSADAS	3	138 -140
26	SERVICIO QUE DA EL ALTA.....	3	141 -143
27	CASO NUEVO O ANTIGUO	1	144
28	ESTANCIAS EN UVI	3	145 -147
29	DIAGNÓSTICO DEL ALTA (Código).....	6	148 -153
30	CLASIFICACIÓN BÁSICA.....	1	154
31	CAUSA DEL ACCIDENTE.....	6	155 -160
32	INTERVENCIÓN QUIRÚRGICA	6	161 -166
33	MOTIVO DEL ALTA	1	167
	TOTAL.....	167	

TABLAS ESTADÍSTICAS

1. ESTABLECIMIENTOS SANITARIOS MILITARES

1. ESTABLECIMIENTOS SANITARIOS MILITARES.
Resumen General.



1. Establecimientos sanitarios militares.

1.1. Infraestructura hospitalaria.

1.1.1. Locales.

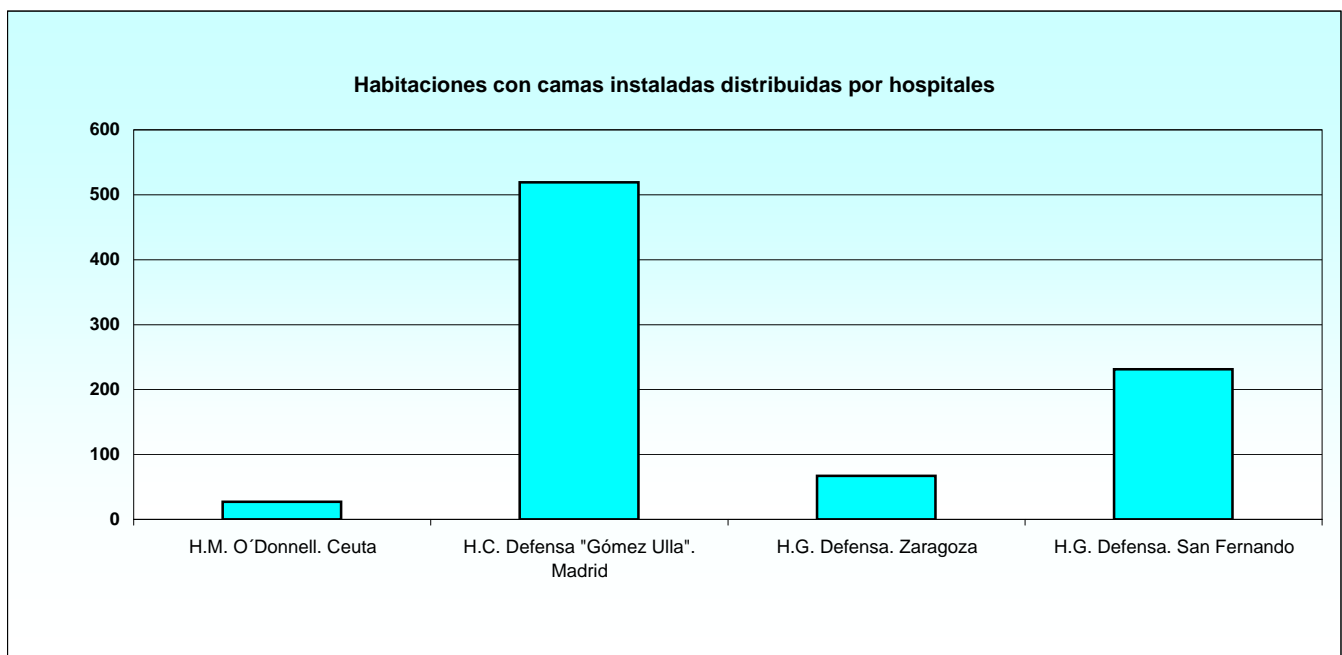
1.1.1.1. Habitaciones con camas instaladas distribuidas por hospitales.

HOSPITALES	HABITACIONES DE 1 CAMA INSTALADA	HABITACIONES DE 2 A 4 CAMAS INSTALADAS	HABITACIONES DE MÁS DE 4 CAMAS INSTALADAS	HABITACIONES DE AISLAMIENTO
TOTAL	760	76	0	8
H. M. O'Donnell. Ceuta.....	2	23	-	2
H. C. de la Defensa "Gómez Ulla". Madrid.....	518	1	-	-
H. G. de la Defensa. Zaragoza.....	19	48	-	-
H. G. de la Defensa. San Fernando.....	221	4	-	6

1.1.1. Locales.

1.1.1.2. Habitaciones con camas en servicio distribuidas por hospitales.

HOSPITALES	HABITACIONES DE 1 CAMA INSTALADA	HABITACIONES DE 2 A 4 CAMAS INSTALADAS	HABITACIONES DE MÁS DE 4 CAMAS INSTALADAS	HABITACIONES DE AISLAMIENTO
TOTAL	555	61	0	6
H. M. O'Donnell. Ceuta.....	1	16	-	2
H. C. de la Defensa "Gómez Ulla". Madrid.....	495	-	-	-
H. G. de la Defensa. Zaragoza.....	17	45	-	-
H. G. de la Defensa. San Fernando.....	42	-	-	4



1.1.2. Camas.

1.1.2.1. Camas instaladas distribuidas por hospitales.

HOSPITALES	TOTAL	CUIDADOS MÍNIMOS O BÁSICOS	CUIDADOS MEDIOS O ESPECIALES	CUIDADOS INTENSIVOS	CAMAS SOCIO-SANITARIAS	URGENCIAS	HOSPITAL DE DÍA	INCUBADORAS
TOTAL.....	1.037	420	494	40	44	18	14	7
H. M. O'Donnell. Ceuta.....	50	7	37	6	-	-	-	-
H. C. de la Defensa "Gómez Ulla". Madrid.....	540	-	457	16	44	14	6	3
H. G. de la Defensa. Zaragoza.....	206	200	-	6	-	-	-	-
H. G. de la Defensa. San Fernando.....	241	213	-	12	-	4	8	4

1.1.2. Camas.

1.1.2.2. Camas disponibles distribuidas por hospitales.

HOSPITALES	TOTAL	CUIDADOS MÍNIMOS O BÁSICOS	CUIDADOS MEDIOS O ESPECIALES	CUIDADOS INTENSIVOS	CAMAS SOCIO-SANITARIAS	URGENCIAS	HOSPITAL DE DÍA	INCUBADORAS
TOTAL.....	727	156	463	29	44	18	14	3
H. M. O'Donnell. Ceuta.....	35	-	31	4	-	-	-	-
H. C. de la Defensa "Gómez Ulla". Madrid.....	515	-	432	16	44	14	6	3
H. G. de la Defensa. Zaragoza.....	115	110	-	5	-	-	-	-
H. G. de la Defensa. San Fernando.....	62	46	-	4	-	4	8	-

1.1.2. Camas.

1.1.2.3. Camas logísticas distribuidas por hospitales.

HOSPITALES	CAMAS LOGÍSTICAS
TOTAL.....	392
H. M. O'Donnell. Ceuta.....	50
H. C. de la Defensa "Gómez Ulla". Madrid.....	140
H. G. de la Defensa. Zaragoza.....	90
H. G. de la Defensa. San Fernando.....	112

1.1.3. Capacidad funcional.

1.1.3.1. Gestión de pacientes.

HOSPITALES	ADMISIÓN ÚNICA	APIP	ADUR	CCCE	ACHC	UCDD	UAPA	UDES
H. M. O'Donnell. Ceuta.....	SI	-	-	SI	-	-	SI	SI
H. C. de la Defensa "Gómez Ulla". Madrid.....	SI	SI	SI	SI	SI	SI	SI	SI
H. G. de la Defensa. Zaragoza.....	SI	-	SI	SI	SI	SI	SI	SI
H. G. de la Defensa. San Fernando.....	SI	-	-	SI	SI	SI	SI	SI

APIP Admisión de pacientes internos programados
ADUR Admisión de urgencias
CCCE Citación centralizada de consultas externas
ACHC Archivo central de historias clínicas

UCDD Unidad de codificación de diagnósticos
UAPA Unidad de atención al paciente
UDES Unidad de estadística

1.1.3. Capacidad funcional.

1.1.3.2. Hospitalización.

HOSPITALES	CONTROLES DE ENFERMERÍA DE PLANTA (CALIDAD)	NIDOS	NEONATOLOGÍA
TOTAL.....	49	-	-
H. M. O'Donnell. Ceuta.....	2	-	-
H. C. de la Defensa "Gómez Ulla". Madrid.....	41	SI	SI
H. G. de la Defensa. Zaragoza.....	3	-	-
H. G. de la Defensa. San Fernando.....	3	-	-

1.1.3. Capacidad funcional.

1.1.3.3. Bloque quirúrgico.

HOSPITALES	QUIRÓFANOS (CANTIDAD)	UNIDAD DE REANIMACIÓN	PARITORIOS (CANTIDAD)	UNIDAD DE DOLOR
TOTAL.....	29	-	3	-
H. M. O'Donnell. Ceuta.....	3	SI	-	-
H. C. de la Defensa "Gómez Ulla". Madrid.....	15	SI	2	SI
H. G. de la Defensa. Zaragoza.....	5	SI	-	SI
H. G. de la Defensa. San Fernando.....	6	SI	1	-

1.1.3. Capacidad funcional.

1.1.3.4. Servicios centrales: Laboratorios.

HOSPITALES	BIOQUÍMICA	HEMATOLOGÍA RUTINA	SEROLOGÍA	ORINAS	HECES	MICROBIOLOGÍA	INMUNOLOGÍA Y ALERGIA	ENZIMO-INMUNOANÁLISIS	HEMATOLOGÍA	BANCO DE SANGRE
H. M. O'Donnell. Ceuta.....	SI	SI	SI	SI	SI	SI	SI	SI	SI	-
H. C. de la Defensa "Gómez Ulla". Madrid..	SI	SI	SI	SI	SI	SI	SI	SI	SI	SI
H. G. de la Defensa. Zaragoza.....	SI	SI	SI	SI	SI	SI	-	SI	SI	-
H. G. de la Defensa. San Fernando.....	SI	SI	SI	SI	SI	SI	SI	SI	SI	SI

1.1.3. Capacidad funcional.

1.1.3.5. Servicios centrales: Anatomía patológica y Radioterapia.

HOSPITALES	SECCIÓN DE BIOPSIAS	SECCIÓN DE CITOLOGÍAS	SECCIÓN DE NECROPSIAS	COBALTO-TERAPIA	ACELERADOR DE PARTÍCULAS	BRAQUITERAPIA
H. M. O'Donnell. Ceuta.....	-	-	-	-	-	-
H. C. de la Defensa "Gómez Ulla". Madrid..	SI	SI	SI	-	SI	SI
H. G. de la Defensa. Zaragoza.....	SI	SI	-	-	-	-
H. G. de la Defensa. San Fernando.....	SI	SI	SI	-	-	-

1.1.3. Capacidad funcional.

1.1.3.6. Servicios centrales: Diagnóstico por imagen.

HOSPITALES	RADIOLOGÍA CONVENCIONAL	ECOGRAFÍA	SCANNER	ORTOPAN TOMOGRAFÍAS	ANGIOGRAFÍA DIGITAL	RESONANCIA MAGNÉTICA	GAMMA-CÁMARA	LAB. RADIO-INMUNOENSAYO
H. M. O'Donnell. Ceuta.....	SI	SI	-	SI	SI	-	-	-
H. C. de la Defensa "Gómez Ulla". Madrid.....	SI	SI	SI	SI	SI	SI	SI	SI
H. G. de la Defensa. Zaragoza.....	SI	SI	SI	SI	-	-	-	-
H. G. de la Defensa. San Fernando.....	SI	SI	SI	SI	-	-	-	-

1.1.3. Capacidad funcional.

1.1.3.7. Servicios finales: Alergia, Aparato digestivo, Cardiología y Nefrología.

HOSPITALES	PRUEBAS ALÉRGICAS	ENDOSCOPIAS	HEMODIÁLISIS	ELECTROCARDIOGRAMAS	PRUEBAS DE ESFUERZO	ECOCARDIOGRAMAS	HEMODIÁLISIS
H. M. O'Donnell. Ceuta.....	-	-	-	SI	SI	SI	-
H. C. de la Defensa "Gómez Ulla". Madrid.....	SI	SI	SI	SI	SI	SI	SI
H. G. de la Defensa. Zaragoza.....	SI	SI	-	SI	SI	SI	SI
H. G. de la Defensa. San Fernando.....	SI	SI	-	SI	SI	SI	-

1.1.3. Capacidad funcional.

1.1.3.8. Servicios finales: Neurología, Neumología, Oncología, Rehabilitación.

HOSPITALES	ELECTRO-ENCEFALOGRAMAS	ESPIROMETRÍAS	BRONCOSCOPIAS	UNIDAD DE RADIO-TERAPIA	UNIDAD DE QUIMIO-TERAPIA	GIMNASIO
H. M. O'Donnell. Ceuta.....	SI	SI	SI	-	-	-
H. C. de la Defensa "Gómez Ulla". Madrid.....	SI	SI	SI	SI	SI	SI
H. G. de la Defensa. Zaragoza.....	SI	SI	SI	-	-	SI
H. G. de la Defensa. San Fernando.....	SI	SI	SI	-	SI	SI

1.1.3. Capacidad funcional.

1.1.3.9. Servicios finales: Farmacia, Cirugía experimental.

HOSPITALES	DME	FAR	IDM	FCC	LNA	LCM	CEX
H. M. O'Donnell. Ceuta.....	SI	SI	SI	-	-	-	-
H. C. de la Defensa "Gómez Ulla". Madrid.....	SI	SI	SI	SI	SI	SI	SI
H. G. de la Defensa. Zaragoza.....	SI	SI	SI	SI	-	-	-
H. G. de la Defensa. San Fernando.....	SI	SI	SI	SI	SI	SI	-

NOTAS:

El H. M. de Zaragoza tiene además las siguientes Unidades:U.C.I., Medicina Subcutánea, y Reconocimientos médicos.

En el Gómez Ulla las siguientes: U. Centralizada de exploraciones funcionales, Preoperatorio, Tribunal M.M.Regional, Central, Superior y Psiquiátrico de las FAS, Hemoterapia, Medicina y Cirugía experimental y Hospital de día.

DME Distribución medicamentos

FAR Farmacotecnia

IDM Información y documentación de medicamentos

FCC Farmacocinética clínica

LNA Laboratorio de nutrición artificial

LCM Laboratorio control medioambiental

CEX Cirugía experimental

ESTABLECIMIENTOS SANITARIOS MILITARES

Personal destinado

1.2. Personal destinado.

1.2.1. Análisis conjunto.

1.2.1.1. Distribución por clases de personal y hospitales.

HOSPITALES	TOTAL	PERSONAL MILITAR			PERSONAL CIVIL			
		Destinado	En comisión	Otros	Funcionario	Fijo	Interino eventual	Contratas
TOTAL	3.836	637	0	65	83	2.690	154	207
H. M. O'Donnell. Ceuta.....	223	28	-	-	8	165	6	16
H. C. de la Defensa "Gómez Ulla". Madrid.....	2.400	331	-	37	53	1.776	114	89
H. G. de la Defensa. Zaragoza.....	566	149	-	-	22	291	34	70
H. G. de la Defensa. San Fernando.....	647	129	-	28	-	458	-	32

1.2.1. Análisis conjunto.

1.2.1.2. Distribución por cualificación del personal y hospitales.

Tabla 1 de 2

HOSPITALES	TOTAL	ÁREA SANITARIA ASISTENCIA					
		Titulados Superiores		Titulados Medios		Otros Sanitarios	
		Militar	Laboral	Militar	Laboral	Militar	Laboral
TOTAL	3.481	487	198	62	781	2	1.003
H. M. O'Donnell. Ceuta.....	199	21	7	3	33	-	65
H. C. de la Defensa "Gómez Ulla". Madrid.....	2.221	276	157	32	554	2	671
H. G. de la Defensa. Zaragoza.....	474	102	23	14	82	-	119
H. G. de la Defensa. San Fernando.....	587	88	11	13	112	-	148

Tabla 2 de 2

HOSPITALES	ÁREAS NO SANITARIAS							
	Investigación		Administración		Mantenimiento		Servicios Generales	
	Militar	Laboral	Militar	Laboral	Militar	Laboral	Militar	Laboral
TOTAL	0	2	72	151	14	249	0	460
H. M. O'Donnell. Ceuta.....	-	-	-	11	4	32	-	23
H. C. de la Defensa "Gómez Ulla". Madrid.....	-	2	19	76	2	158	-	272
H. G. de la Defensa. Zaragoza.....	-	-	25	35	8	-	-	66
H. G. de la Defensa. San Fernando.....	-	-	28	29	-	59	-	99

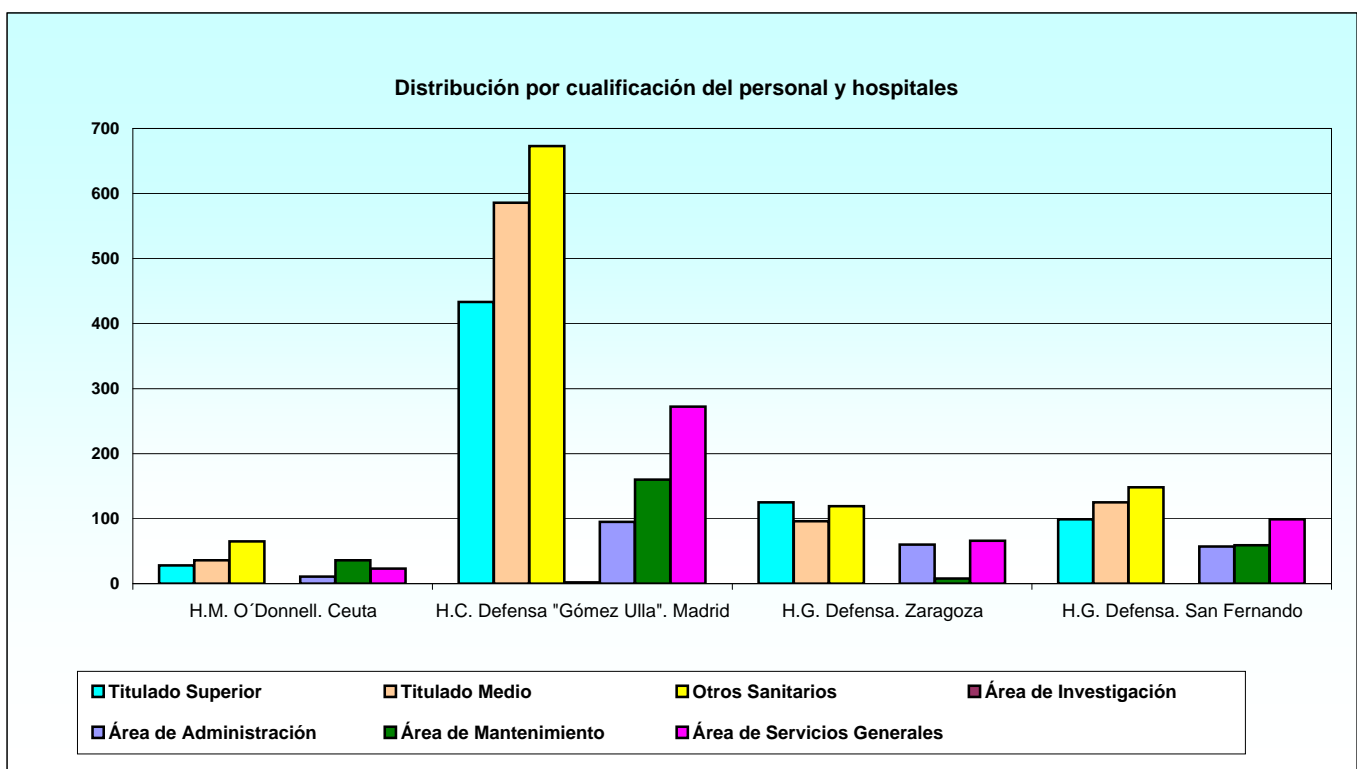
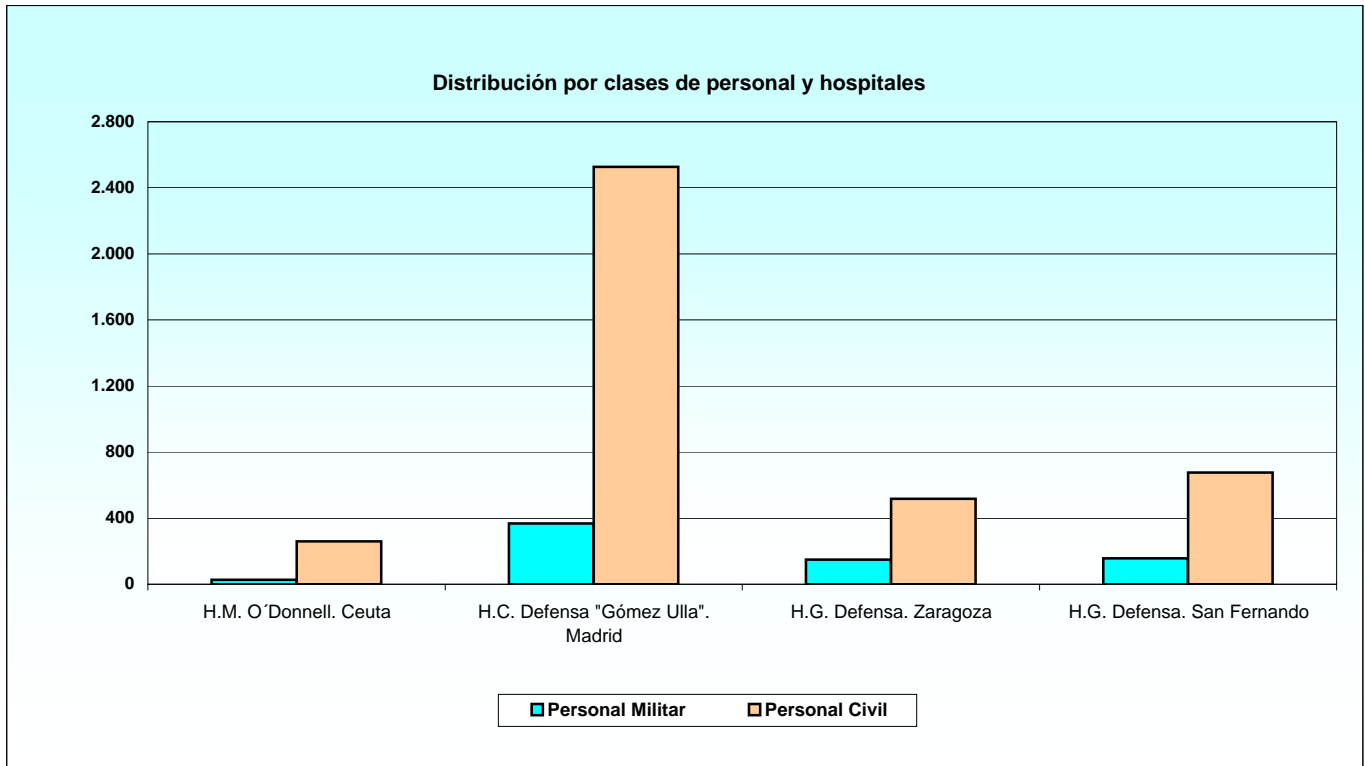
NOTA: No se recoge en esta tabla ni los militares no catalogados en los epígrafes anteriores, ni el personal laboral de las contratas.

1.2.1. Análisis conjunto.

1.2.1.3. Distribución por clases de personal y cualificación.

CUALIFICACIÓN	TOTAL	MILITAR PROFESIONAL		PERSONAL CIVIL	
		Destinado	En comisión	Fijo	Interino eventual
TOTAL	3.481	637	0	2.690	154
Total Área Sanitaria	2.533	551	0	1.843	139
Titulados Superiores.....	685	487	-	142	56
Titulados Medios.....	843	62	-	761	20
Otros Sanitarios.....	1.005	2	-	940	63
Total Área No Sanitaria	948	86	0	847	15
Personal de Investigación.....	2	-	-	2	-
Personal de Administración.....	223	72	-	150	1
Personal de Mantenimiento.....	263	14	-	245	4
Personal de Servicios Generales.....	460	-	-	450	10

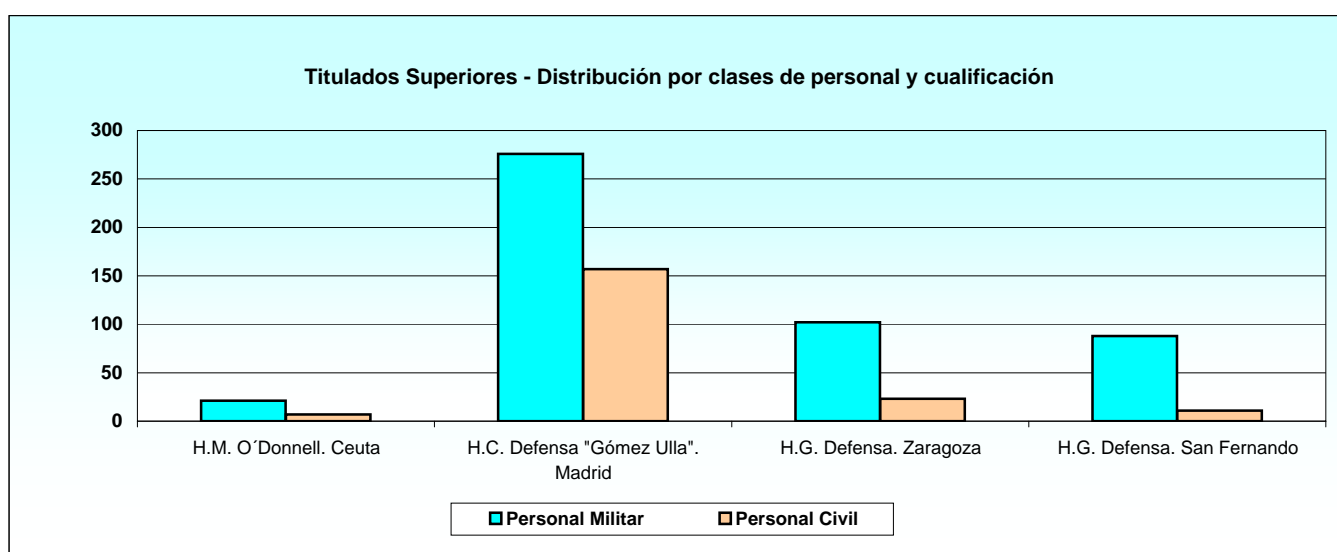
NOTA: No se recoge el personal militar no incluido en epígrafes anteriores, ni el personal laboral de contratas.



1.2.2. Titulados Superiores. Resumen general.

1.2.2.1. Distribución por clases de personal y hospitales.

HOSPITALES	TOTAL	MILITAR PROFESIONAL		PERSONAL CIVIL	
		Destinado	En comisión	Fijos	Interino eventual
TOTAL	685	487	0	142	56
H. M. O'Donnell. Ceuta.....	28	21	-	5	2
H. C. de la Defensa "Gómez Ulla". Madrid.....	433	276	-	110	47
H. G. de la Defensa. Zaragoza.....	125	102	-	16	7
H. G. de la Defensa. San Fernando.....	99	88	-	11	-



1.2.2. Titulados Superiores. Resumen general.

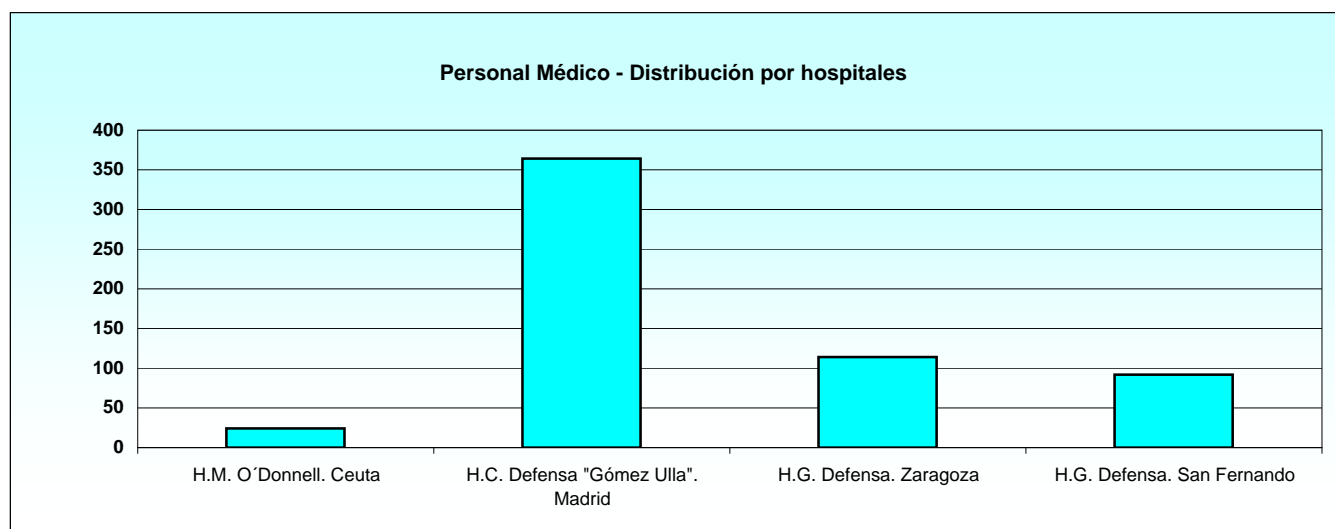
1.2.2.2. Distribución por clases de personal y titulaciones.

HOSPITALES	TOTAL	MILITAR PROFESIONAL		PERSONAL CIVIL	
		Destinado	En comisión	Fijos	Interino eventual
TOTAL	685	487	0	142	56
Médicos.....	594	445	-	123	26
Farmacéuticos.....	32	18	-	14	-
Veterinarios.....	7	7	-	-	-
Psicólogos.....	13	9	-	4	-
Odontólogos.....	2	1	-	1	-
Otros titulados superiores.....	37	7	-	-	30

1.2.3. Titulados superiores: Personal médico.

1.2.3.1. Distribución por especialidades y hospitales.

HOSPITALES	TOTAL	ESPECIALIDADES			SERVICIOS CENTRALES	DIRECCIÓN Y ADMINISTRACIÓN
		Médicas	Quirúrgicas	Otras		
TOTAL	594	175	152	55	186	26
H. M. O'Donnell. Ceuta.....	24	4	5	2	11	2
H. C. de Defensa "Gómez Ulla". Madrid.....	364	110	99	32	110	13
H. G. de la Defensa. Zaragoza.....	114	33	28	10	37	6
H. G. de la Defensa. San Fernando.....	92	28	20	11	28	5



1.2.3. Titulados superiores: Personal médico.

1.2.3.2. Distribución por clases de personal y grupos de especialidades.

ESPECIALIDAD	TOTAL	MILITAR PROFESIONAL		PERSONAL CIVIL	
		Destinado	En comisión	Fijos	Interino eventual
TOTAL	594	445	0	123	26
Especialidades médicas.....	175	136	-	30	9
Especialidades quirúrgicas.....	152	130	-	18	4
Otras especialidades.....	55	38	-	15	2
Servicios Centrales.....	186	115	-	60	11
Dirección y Administración.....	26	26	-	-	-

1.2.3. Titulados superiores: Personal médico.

1.2.3.3. Especialidades médicas: Distribución por clases de personal y hospitales.

HOSPITALES	TOTAL	MILITAR PROFESIONAL		PERSONAL CIVIL	
		Destinado	En comisión	Fijos	Interino eventual
TOTAL	175	136	0	30	9
H. M. O'Donnell. Ceuta.....	4	4	-	-	-
H. C. de la Defensa "Gómez Ulla". Madrid.....	110	77	-	26	7
H. G. de la Defensa. Zaragoza.....	33	29	-	2	2
H. G. de la Defensa. San Fernando.....	28	26	-	2	-

ESTABLECIMIENTOS SANITARIOS MILITARES

Personal destinado

1.2.3. Titulados superiores: Personal médico.

1.2.3.4. Especialidades médicas: Distribución por especialidades y hospitales.

HOSPITALES	TOTAL	ALG	APD	CAR	DVE	EDN	MIN	MIT	MSB	NEF	NFC	NML	NRL	ONM	REU
TOTAL	175	13	10	16	9	10	24	37	4	10	5	14	11	4	8
H. M. O'Donnell. Ceuta.....	4	-	-	1	-	-	1	1	-	-	-	1	-	-	-
H. C. de la Defensa "Gómez Ulla". Madrid.....	110	8	6	11	6	6	17	21	1	7	4	9	6	3	5
H. G. de la Defensa. Zaragoza.....	33	2	2	3	2	2	4	7	2	2	1	2	2	-	2
H. G. de la Defensa. San Fernando.....	28	3	2	1	1	2	2	8	1	1	-	2	3	1	1

ALG	Alergología	MSB	Medicina Subacuática Hiperb.
APD	Aparato digestivo	NEF	Nefrología
CAR	Cardiología	NFC	Neurofisiología Clínica
DVE	Dermatología medico-quirúrgica	NML	Neumología
EDN	Endocrinología y Nutrición	NRL	Neurología
MIN	Medicina Interna	ONM	Oncología Médica
MIT	Medicina Intensiva	REU	Reumatología

1.2.3. Titulados superiores: Personal médico.

1.2.3.5. Especialidades médicas: Distribución por clases de personal y especialidades.

ESPECIALIDAD	TOTAL	MILITAR PROFESIONAL		PERSONAL LABORAL	
		Destinado	En comisión	Fijo	Interino Eventual
TOTAL	175	136	0	30	9
Alergología.....	13	8	-	4	1
Aparato Digestivo.....	10	9	-	1	-
Cardiología.....	16	11	-	2	3
Dermatología Medico-quirúrgica.....	9	7	-	2	-
Endocrinología y Nutrición.....	10	7	-	3	-
Medicina Interna.....	24	18	-	5	1
Medicina Intensiva.....	37	33	-	4	-
Medicina Subacuática Hiperbárica.....	4	4	-	-	-
Nefrología.....	10	8	-	2	-
Neurofisiología Clínica.....	5	3	-	2	-
Neumología.....	14	13	-	1	-
Neurología.....	11	8	-	1	2
Oncología Médica.....	4	2	-	1	1
Reumatología.....	8	5	-	2	1

1.2.3. Titulados superiores: Personal médico.

1.2.3.6. Especialidad quirúrgica: Distribución por clases de personal y hospitales.

HOSPITALES	TOTAL	MILITAR PROFESIONAL		PERSONAL LABORAL	
		Destinado	En comisión	Fijo	Interino Eventual
TOTAL	152	130	0	18	4
H. M. O'Donnell. Ceuta.....	5	5	-	-	-
H. C. de la Defensa "Gómez Ulla". Madrid.....	99	81	-	14	4
H. G. de la Defensa. Zaragoza.....	28	26	-	2	-
H. G. de la Defensa. San Fernando.....	20	18	-	2	-

1.2.3. Titulados superiores: Personal médico.**1.2.3.7. Especialidad quirúrgica: Distribución por especialidades y hospitales.**

HOSPITALES	TOTAL	ACV	CCV	CGD	CMF	CPD	CPR	CTR	NGC	OFT	ORL	TRA	URO	EST
TOTAL.....	152	5	5	37	5	1	5	4	5	19	13	28	9	16
H. M. O'Donnell. Ceuta.....	5	-	-	1	-	-	-	-	-	1	1	1	-	1
H. C. de la Defensa "Gómez Ulla". Madrid.....	99	5	5	22	5	1	5	4	5	11	7	17	5	7
H. G. de la Defensa. Zaragoza.....	28	-	-	7	-	-	-	-	-	5	3	7	2	4
H. G. de la Defensa. San Fernando.....	20	-	-	7	-	-	-	-	-	2	2	3	2	4

ACV Angiología y Cirugía Vascular

CCV Cirugía Cardiovascular

CGD Cirugía General y del Aparato Digestivo

CMF Cirugía Maxilofacial

CPD Cirugía Pediátrica

CPR Cirugía Plástica y Reparadora

CTR Cirugía Torácica

NGC Neurocirugía

OFT Oftalmología

ORL Otorrinolaringología

TRA Traumatología y Cirugía Ort.

URO Urología

EST Estomatología

1.2.3. Titulados superiores: Personal médico.**1.2.3.8. Especialidad quirúrgica: Distribución por clases de personal y especialidades.**

ESPECIALIDADES	TOTAL	Militar profesional		Personal civil	
		Destinado	En comisión	Fijo	Interino eventual
TOTAL.....	152	130	0	18	4
Angiología y Cirugía Vascular.....	5	4	-	1	-
Cirugía Cardiovascular.....	5	5	-	-	-
Cirugía General y del Aparato Digestivo.....	37	36	-	-	1
Cirugía Maxilofacial.....	5	2	-	-	3
Cirugía Pediátrica.....	1	-	-	1	-
Cirugía Plástica y Reparadora.....	5	5	-	-	-
Cirugía Torácica.....	4	4	-	-	-
Neurocirugía.....	5	5	-	-	-
Oftalmología.....	19	13	-	6	-
Otorrinolaringología.....	13	12	-	1	-
Traumatología y Cirugía Ortopédica.....	28	24	-	4	-
Urología.....	9	6	-	3	-
Estomatología.....	16	14	-	2	-

1.2.3. Titulados superiores: Personal médico.**1.2.3.9. Otras especialidades: Distribución por clases de personal y hospitales.**

HOSPITALES	TOTAL	MILITAR PROFESIONAL		PERSONAL CIVIL	
		Destinado	En comisión	Fijos	Interino eventual
TOTAL	55	38	0	15	2
H. M. O'Donnell. Ceuta.....	2	2	-	-	-
H. C. de la Defensa "Gómez Ulla". Madrid.....	32	21	-	10	1
H. G. de la Defensa. Zaragoza.....	10	8	-	1	1
H. G. de la Defensa. San Fernando.....	11	7	-	4	-

1.2.3. Titulados superiores: Personal médico.**1.2.3.10. Otras especialidades: Distribución por especialidades y hospitales.**

HOSPITALES	TOTAL	OBSTETRICIA Y GINECOLOGÍA	PEDIATRÍA Y SUS ÁREAS ESPECÍFICAS	PSIQUIATRÍA
TOTAL	55	20	16	19
H. M. O'Donnell. Ceuta.....	2	1	-	1
H. C. de la Defensa "Gómez Ulla". Madrid.....	32	9	11	12
H. G. de la Defensa. Zaragoza.....	10	4	3	3
H. G. de la Defensa. San Fernando.....	11	6	2	3

1.2.3. Titulados superiores: Personal médico.**1.2.3.11. Otras especialidades: Distribución por clases de personal y especialidades.**

ESPECIALIDADES	TOTAL	MILITAR PROFESIONAL		PERSONAL CIVIL	
		Destinado	En comisión	Fijos	Interino eventual
TOTAL	55	38	0	15	2
Obstetricia y Ginecología.....	20	13	-	5	2
Pediatría y sus áreas específicas.....	16	9	-	7	-
Psiquiatría.....	19	16	-	3	-

1.2.3. Titulados superiores: Personal médico.**1.2.3.12. Servicios centrales: Distribución por clases de personal y hospitales.**

HOSPITALES	TOTAL	MILITAR PROFESIONAL		PERSONAL CIVIL	
		Destinado	En comisión	Fijos	Interino eventual
TOTAL	186	115	0	60	11
H. M. O'Donnell. Ceuta.....	11	4	-	5	2
H. C. de la Defensa "Gómez Ulla". Madrid.....	110	62	-	43	5
H. G. de la Defensa. Zaragoza.....	37	23	-	10	4
H. G. de la Defensa. San Fernando.....	28	26	-	2	-

1.2.3. Titulados superiores: Personal médico.**1.2.3.13. Servicios centrales: Distribución por especialidades y hospitales.**

HOSPITALES	TOTAL	ANC	ANR	APT	FCL	HEM	INM	MCP	MNU	MPS	ONR	RAD	REH	MFC
TOTAL.....	186	16	40	11	3	9	1	11	4	6	5	20	14	46
H. M. O'Donnell. Ceuta.....	11	-	2	-	-	-	-	-	-	1	-	1	-	7
H. C. de la Defensa "Gómez Ulla". Madrid.....	110	13	23	6	3	5	1	7	4	4	5	8	9	22
H. G. de la Defensa. Zaragoza.....	37	3	8	2	-	1	-	2	-	1	-	5	3	12
H. G. de la Defensa. San Fernando.....	28	-	7	3	-	3	-	2	-	-	-	6	2	5

ANC Análisis Clínicos-Medicina

ANR Anestesiología y Reanimación

APT Anatomía Patológica

FCL Farmacología Clínica

HEM Hematología y Hemoterapia

INM Inmunología

MCP Microbiología y Parasitología

MNU Medicina Nuclear

MPS Medicina Preventiva y Salud Pública

ONR Oncología Radioterápica

RAD Radiodiagnóstico

REH Rehabilitación

MFC Médicos de familia y comunitaria

1.2.3. Titulados superiores: Personal médico.**1.2.3.14. Servicios centrales: Distribución por clases de personal y especialidades.**

ESPECIALIDADES	TOTAL	MILITAR PROFESIONAL		PERSONAL CIVIL	
		Destinado	En comisión	Fijo	Interino eventual
TOTAL.....	186	115	0	60	11
Análisis Clínicos-Medicina.....	16	5	-	11	-
Anestesiología y Reanimación.....	40	27	-	12	1
Anatomía Patológica.....	11	10	-	1	-
Farmacología Clínica.....	3	3	-	-	-
Hematología y Hemoterapia.....	9	8	-	1	-
Inmunología.....	1	1	-	-	-
Microbiología y Parasitología.....	11	9	-	2	-
Medicina Nuclear.....	4	4	-	-	-
Medicina Preventiva y Salud Pública.....	6	6	-	-	-
Oncología Radioterápica.....	5	3	-	2	-
Radiodiagnóstico.....	20	17	-	2	1
Rehabilitación.....	14	10	-	4	-
Médicos de familia y comunitaria.....	46	12	-	25	9

1.2.3. Titulados superiores: Personal médico.**1.2.3.15. Dirección y administración: Distribución por clases de personal y hospitales.**

HOSPITALES	TOTAL	MILITAR PROFESIONAL		PERSONAL CIVIL	
		Destinado	En comisión	Fijos	Interino eventual
TOTAL	26	26	0	0	0
H. M. O'Donnell. Ceuta.....	2	2	-	-	-
H. C. de la Defensa "Gómez Ulla". Madrid.....	13	13	-	-	-
H. G. de la Defensa. Zaragoza.....	6	6	-	-	-
H. G. de la Defensa. San Fernando.....	5	5	-	-	-

1.2.3. Titulados superiores: Personal médico.**1.2.3.16. Dirección y administración: Distribución por especialidades y hospitales.**

HOSPITALES	TOTAL	DIRECTOR	SUBDIRECCIÓN	OTROS
TOTAL	26	4	8	14
H. M. O'Donnell. Ceuta.....	2	1	-	1
H. C. de la Defensa "Gómez Ulla". Madrid.....	13	1	7	5
H. G. de la Defensa. Zaragoza.....	6	1	1	4
H. G. de la Defensa. San Fernando.....	5	1	-	4

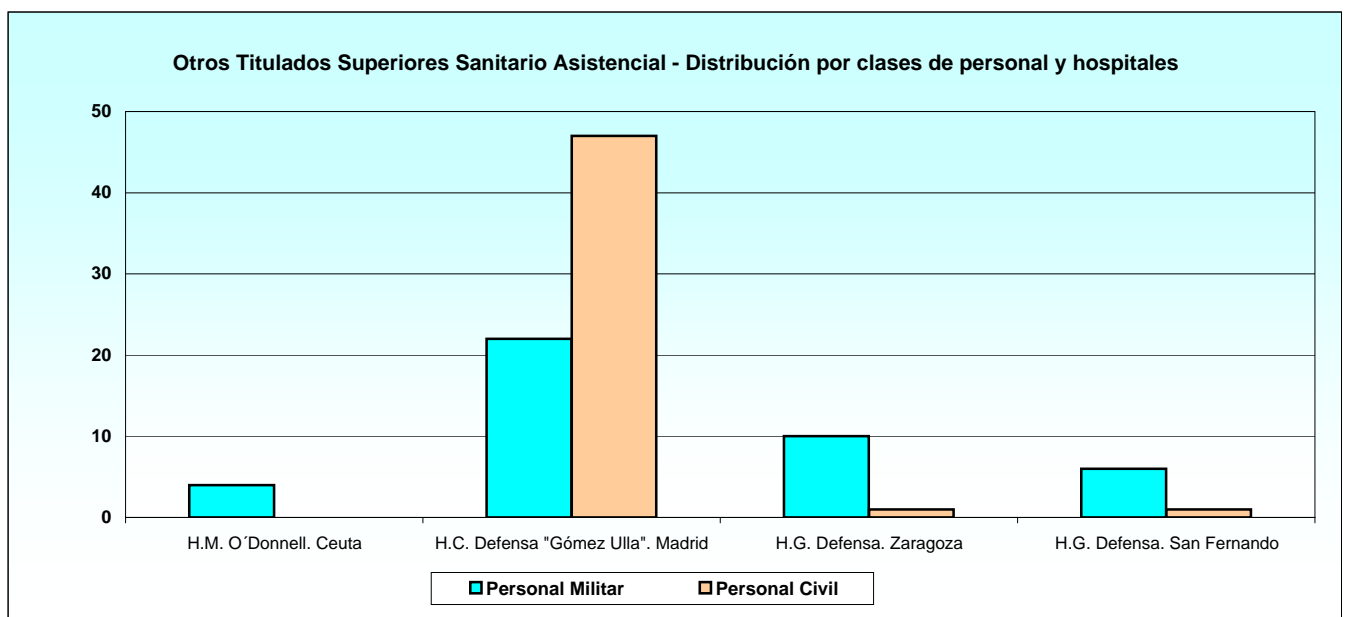
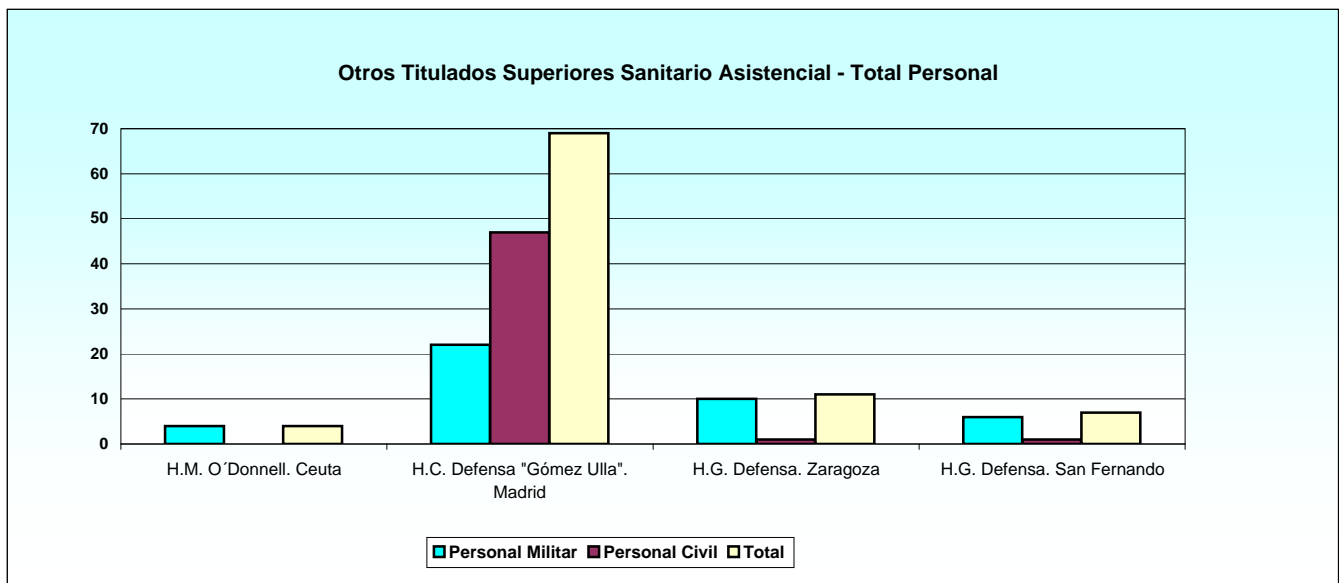
1.2.3. Titulados superiores: Personal médico.**1.2.3.17. Dirección y administración: Distribución por clases de personal y especialidades.**

CUALIFICACIÓN	TOTAL	MILITAR PROFESIONAL		PERSONAL CIVIL	
		Destinado	En comisión	Fijos	Interino eventual
TOTAL	26	26	0	0	0
Director.....	4	4	-	-	-
Subdirección.....	8	8	-	-	-
Otros.....	14	14	-	-	-

1.2.4. Titulados superiores: Otros titulados superiores sanitario asistencial.

1.2.4.1. Distribución por clases de personal y hospitales.

HOSPITALES	TOTAL	MILITAR PROFESIONAL		PERSONAL CIVIL	
		Destinado	En comisión	Fijos	Interino eventual
TOTAL.....	91	42	0	19	30
H. M. O'Donnell. Ceuta.....	4	4	-	-	-
H. C. de la Defensa "Gómez Ulla". Madrid.....	69	22	-	17	30
H. G. de la Defensa. Zaragoza.....	11	10	-	1	-
H. G. de la Defensa. San Fernando.....	7	6	-	1	-



1.2.4. Titulados superiores: Otros titulados superiores sanitario asist**1.2.4.2. Distribución por especialidades y hospitales.**

HOSPITALES	TOTAL	FHO	BHAF	ANC	BHAV	CEV	PSI	ODN	OTS
TOTAL	91	24	0	8	4	3	13	2	37
H. M. O'Donnell. Ceuta.....	4	1	-	-	1	-	1	1	-
H. C. de la Defensa "Gómez Ulla". Madrid.....	69	19	-	5	1	3	7	1	33
H. G. de la Defensa. Zaragoza.....	11	3	-	-	1	-	3	-	4
H. G. de la Defensa. San Fernando.....	7	1	-	3	1	-	2	-	-

FHO Farmacia Hospitalaria (Farmacéuticos)

BHAF Bromatología e Higiene Alimentaria (Farmacéuticos)

ANC Análisis Clínicos (Farmacéuticos)

BHAV Bromatología e Higiene Alimentaria (Veterinarios)

CEV Cirugía Experimental (Veterinarios)

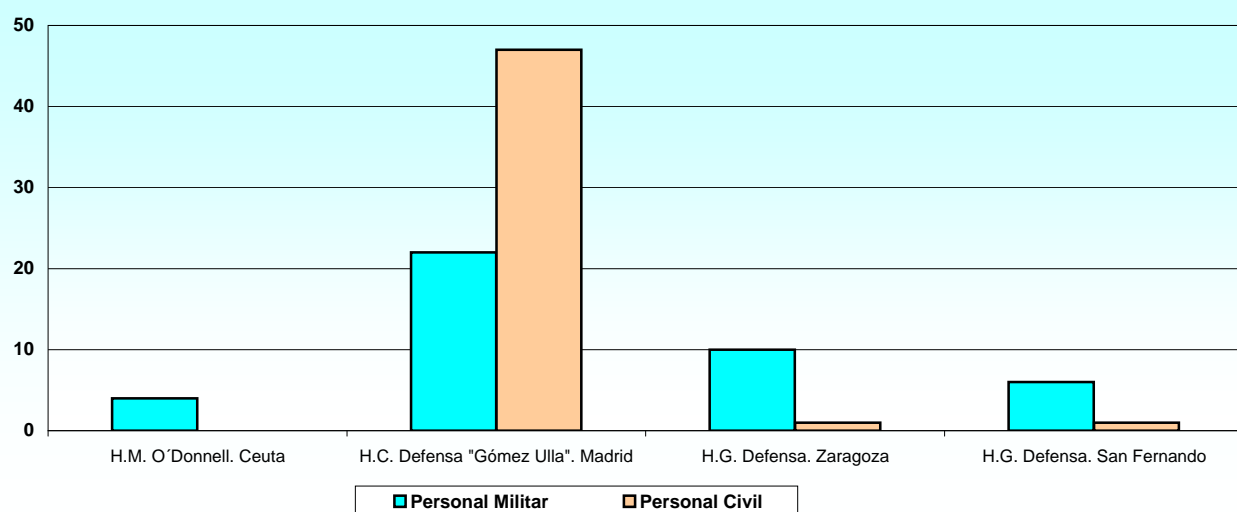
PSI Psicólogos

ODN Odontólogos

OTS Otros Titulados Superiores

1.2.4. Titulados superiores: Otros titulados superiores sanitario asistencial.**1.2.4.3. Distribución por clases de personal y especialidades.**

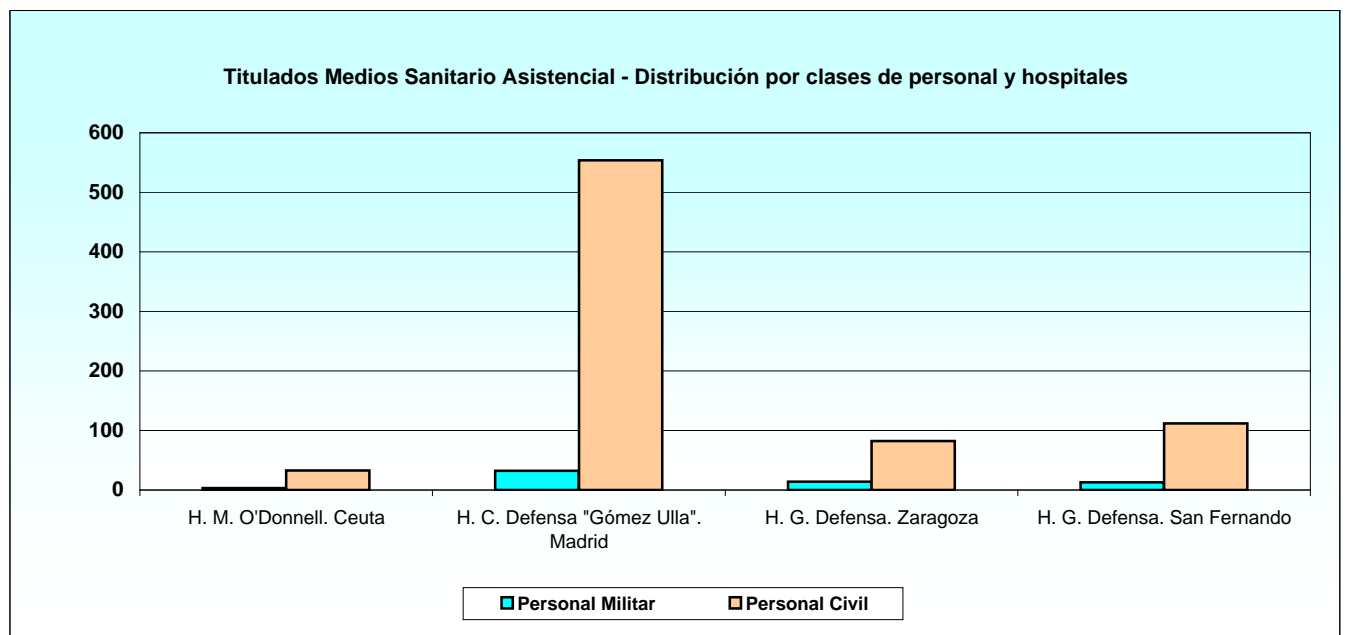
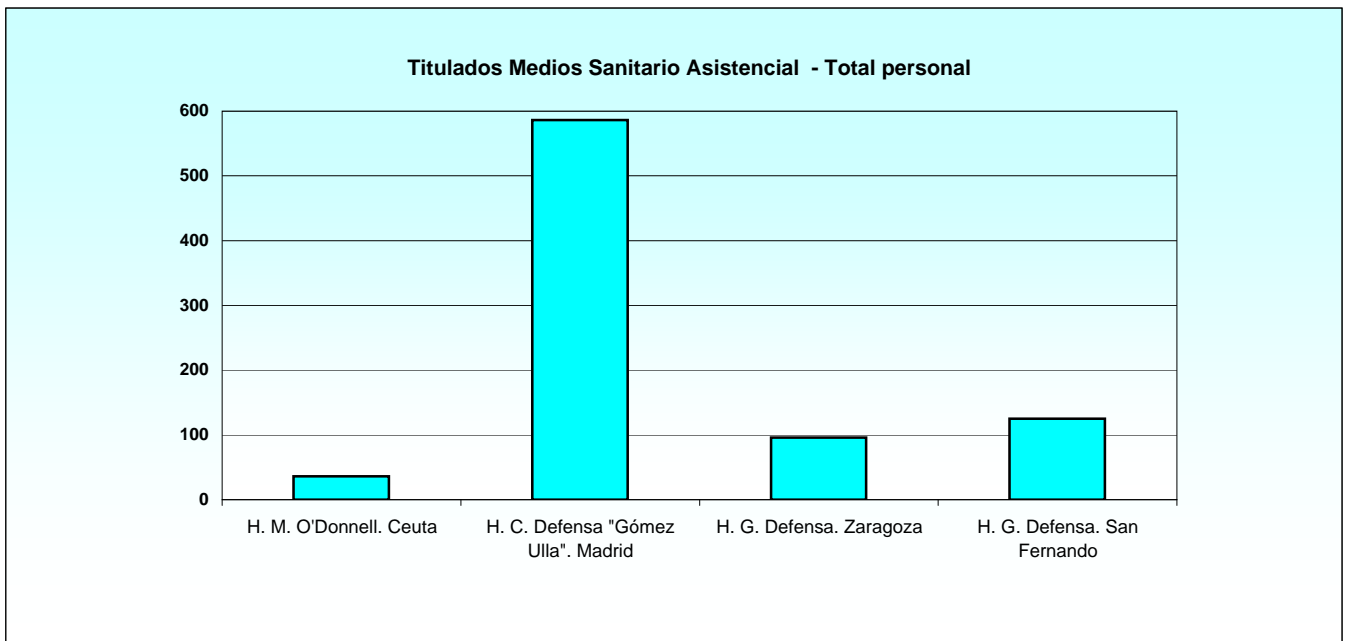
ESPECIALIDADES	TOTAL	MILITAR PROFESIONAL		PERSONAL CIVIL	
		Destinado	En comisión	Fijo	Interino eventual
TOTAL	91	42	0	19	30
Farmacia Hospitalaria (Farmacéuticos).....	24	12	-	12	-
Bromatología e Higiene Alimentaria (Far.).....	-	-	-	-	-
Análisis Clínicos (Farmacéuticos).....	8	6	-	2	-
Bromatología e Higiene Alimentaria (Vet.).....	4	4	-	-	-
Cirugía experimental (Veterinarios).....	3	3	-	-	-
Psicólogos.....	13	9	-	4	-
Odontólogos.....	2	1	-	1	-
Otros titulados superiores.....	37	7	-	-	30

Otro personal sanitario asistencial titulado superior - Distribución por clases de personal y hospitales

1.2.5. Titulados medios: Personal sanitario asistencial.

1.2.5.1. Distribución por clases de personal y hospitales.

HOSPITALES	TOTAL	MILITAR PROFESIONAL		PERSONAL CIVIL	
		Destinado	En comisión	Fijo	Interino eventual
TOTAL.....	843	62	0	761	20
H. M. O'Donnell. Ceuta.....	36	3	-	33	-
H. C. de la Defensa "Gómez Ulla". Madrid.....	586	32	-	545	9
H. G. de la Defensa. Zaragoza.....	96	14	-	71	11
H. G. de la Defensa. San Fernando.....	125	13	-	112	-



1.2.5. Titulados medios: Personal sanitario asistencial.**1.2.5.2. Distribución por especialidades y hospitales.**

HOSPITALES	TOTAL	ENF	MTR	FST	OPT	POD	LGD	TRO	TRS
TOTAL.....	843	791	15	27	5	1	1	1	2
H. M. O'Donnell. Ceuta.....	36	36	-	-	-	-	-	-	-
H. C. de la Defensa "Gómez Ulla". Madrid...	586	538	15	23	5	1	1	1	2
H. G. de la Defensa. Zaragoza.....	96	92	-	4	-	-	-	-	-
H. G. de la Defensa. San Fernando.....	125	125	-	-	-	-	-	-	-

ENF	Enfermeros	POD	Podólogos
MTR	Matronas	LGD	Logopedas
FST	Fisioterapeutas	TRO	Terapeuta Ocupacional
OPT	Optometristas	TRS	Trabajador Social

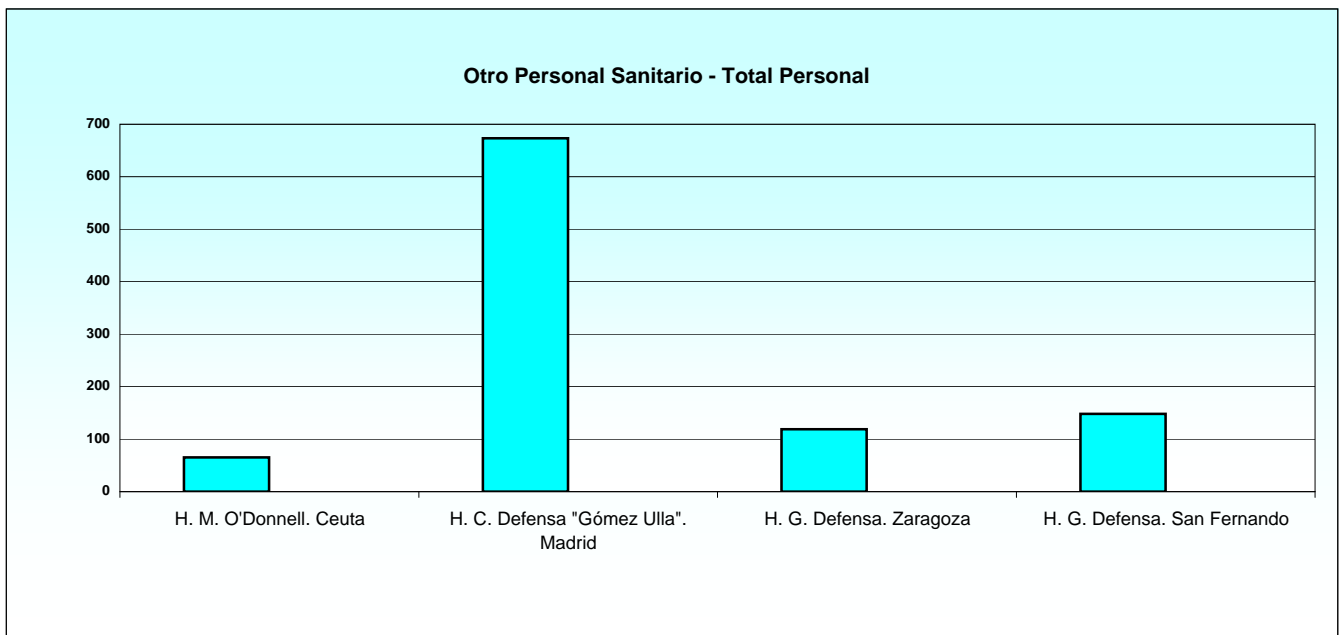
1.2.5. Titulados medios: Personal sanitario asistencial.**1.2.5.3. Distribución por clases de personal y especialidades.**

HOSPITALES	TOTAL	MILITAR PROFESIONAL		PERSONAL CIVIL	
		Destinado	En comisión	Fijos	Interino eventual
TOTAL.....	843	62	0	761	20
Enfermeros.....	791	62	-	711	18
Matronas.....	15	-	-	15	-
Fisioterapeutas.....	27	-	-	25	2
Optometristas.....	5	-	-	5	-
Podólogos.....	1	-	-	1	-
Logopeda.....	1	-	-	1	-
Terapeuta Ocupacional.....	1	-	-	1	-
TrabajaCor Social.....	2	-	-	2	-

1.2.6. Otro personal sanitario.

1.2.6.1. Distribución por clases de personal y hospitales.

HOSPITALES	TOTAL	MILITAR PROFESIONAL		PERSONAL CIVIL	
		Destinado	En comisión	Fijos	Interino eventual
TOTAL	1.005	2	0	940	63
H. M. O'Donnell. Ceuta.....	65	-	-	62	3
H. C. de la Defensa "Gómez Ulla". Madrid.....	673	2	-	626	45
H. G. de la Defensa. Zaragoza.....	119	-	-	104	15
H. G. de la Defensa. San Fernando.....	148	-	-	148	-



ESTABLECIMIENTOS SANITARIOS MILITARES

Personal destinado

1.2.6. Otro personal sanitario.

1.2.6.2. Distribución por especialidades y hospitales.

HOSPITALES	TOTAL	OSA	ATE-RX	ATE-LAB	ATE-RAD	ATE-MN	ATE-AP	ATE-PRT	ATE-HD	ASS
TOTAL	1.005	661	55	53	7	9	9	20	2	189
H. M. O'Donnell. Ceuta.....	65	44	4	4	-	-	-	2	-	11
H. C. de la Defensa "Gómez Ulla". Madrid....	673	437	41	39	6	9	5	17	1	118
H. G. de la Defensa. Zaragoza.....	119	73	6	5	-	-	3	-	1	31
H. G. de la Defensa. San Fernando.....	148	107	4	5	1	-	1	1	-	29

OSA Oficial Sanitario Asistencial

ATE Técnico Sanitario Asistencial

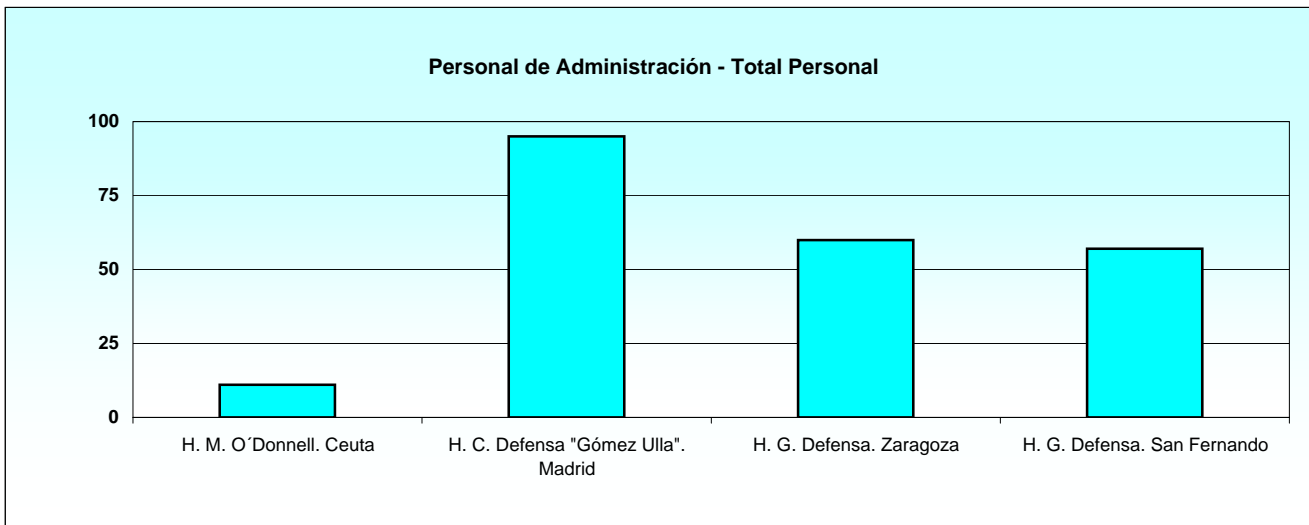
1.2.6. Otro personal sanitario.

1.2.6.3. Distribución por clases de personal y especialidades.

ESPECIALIDADES	TOTAL	MILITAR PROFESIONAL		PERSONAL CIVIL	
		Destinado	En comisión	Fijos	Interino eventual
TOTAL	1.005	2	0	940	63
OSA.....	661	-	-	635	26
ATE-RX.....	55	-	-	53	2
ATE-LAB.....	53	-	-	48	5
ATE-RAD.....	7	-	-	3	4
ATE-MN.....	9	-	-	9	-
ATE-AP.....	9	-	-	9	-
ATE-PROTESICOS.....	20	2	-	18	-
ATE-HDENTAL.....	2	-	-	2	-
ASS.....	189	-	-	163	26

1.2.7. Personal de administración.**1.2.7.1. Distribución por clases de personal y hospitales.**

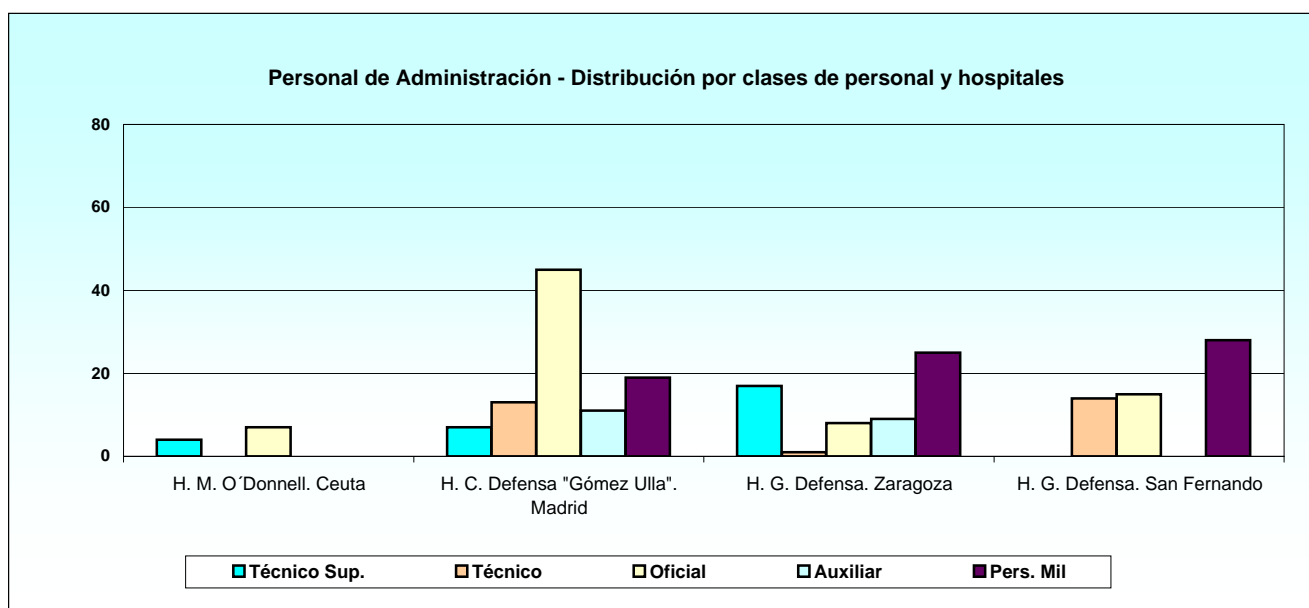
HOSPITALES	TOTAL	MILITAR PROFESIONAL		PERSONAL CIVIL	
		Destinado	En comisión	Fijos	Interino eventual
TOTAL.....	223	72	0	150	1
H. M. O'Donnell. Ceuta.....	11	-	-	10	1
H. C. de la Defensa "Gómez Ulla". Madrid.....	95	19	-	76	-
H. G. de la Defensa. Zaragoza.....	60	25	-	35	-
H. G. de la Defensa. San Fernando.....	57	28	-	29	-



1.2.7. Personal de administración.

1.2.7.2. Distribución por especialidades y hospitales.

HOSPITALES	TOTAL	TÉCNICO SUPERIOR	TÉCNICO	OFICIAL	AUXILIAR	PERSONAL MILITAR
TOTAL	223	28	28	75	20	72
H. M. O'Donnell. Ceuta.....	11	4	-	7	-	-
H. C. de la Defensa "Gómez Ulla". Madrid.....	95	7	13	45	11	19
H. G. de la Defensa. Zaragoza.....	60	17	1	8	9	25
H. G. de la Defensa. San Fernando.....	57	-	14	15	-	28



1.2.7. Personal de administración.

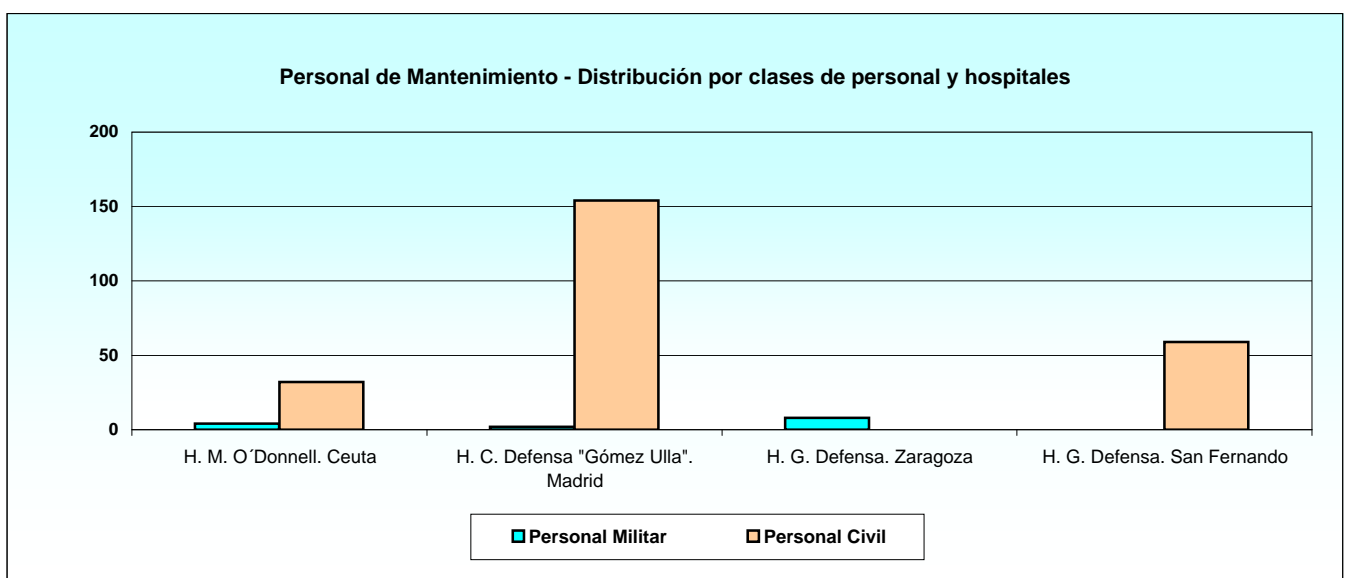
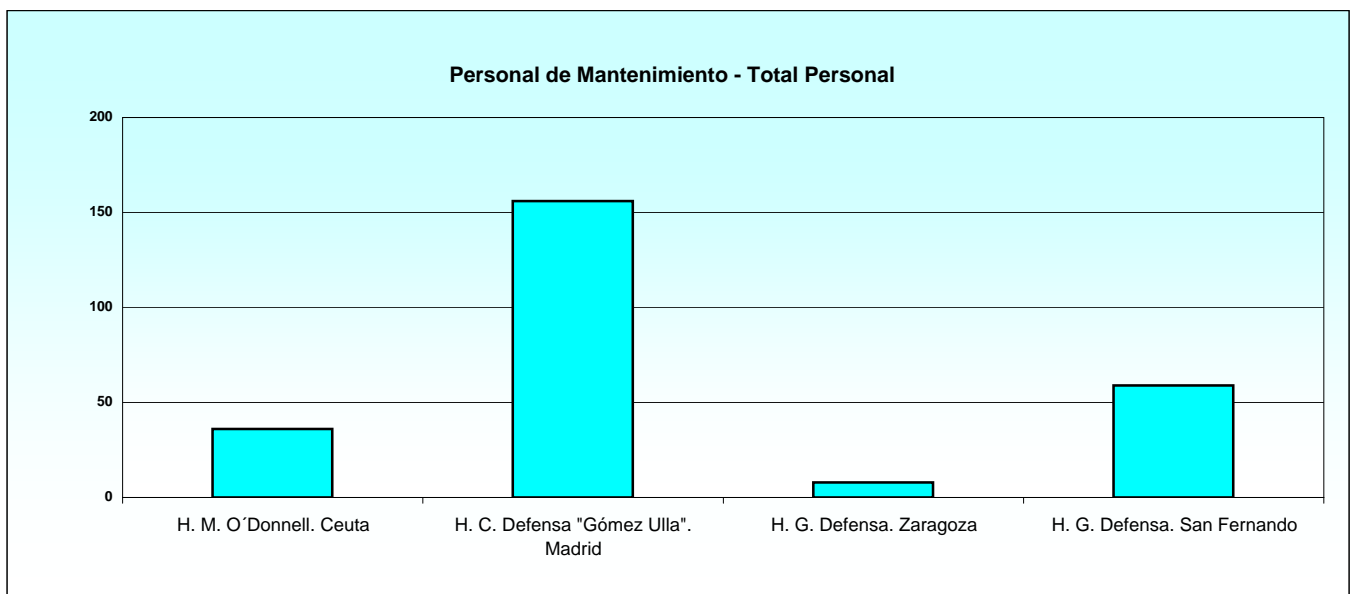
1.2.7.3. Distribución por clases de personal y especialidades.

ESPECIALIDADES	TOTAL	MILITAR PROFESIONAL		PERSONAL CIVIL	
		Destinado	En comisión	Fijos	Interino eventual
TOTAL	223	72	0	150	1
Técnico Superior.....	28	-	-	27	1
Técnico.....	28	-	-	28	-
Oficial administrativo.....	75	-	-	75	-
Auxiliar administrativo.....	20	-	-	20	-
Personal Militar.....	72	72	-	-	-

1.2.8. Personal de mantenimiento.

1.2.8.1. Distribución por clases de personal y hospitales.

HOSPITALES	TOTAL	MILITAR PROFESIONAL		PERSONAL CIVIL	
		Destinado	En comisión	Fijos	Interino eventual
TOTAL.....	263	14	0	245	4
H. M. O'Donnell. Ceuta.....	36	4	-	32	-
H. C. de la Defensa "Gómez Ulla". Madrid.....	160	2	-	154	4
H. G. de la Defensa. Zaragoza.....	8	8	-	-	-
H. G. de la Defensa. San Fernando.....	59	-	-	59	-



ESTABLECIMIENTOS SANITARIOS MILITARES

Personal destinado

1.2.8. Personal de mantenimiento.

1.2.8.2. Distribución por especialidades y hospitales.

HOSPITALES	TOTAL	TÉCNICO SUPERIOR	TÉCNICO	TITULADO MEDIO	OFICIAL	AUXILIAR	OPERARIO	PERSONAL MILITAR
TOTAL.....	263	42	142	16	5	21	23	14
H. M. O'Donnell. Ceuta.....	36	13	10	-	4	4	1	4
H. C. de la Defensa "Gómez Ulla". Madrid...	160	9	108	1	1	17	22	2
H. G. de la Defensa. Zaragoza.....	8	-	-	-	-	-	-	8
H. G. de la Defensa. San Fernando.....	59	20	24	15	-	-	-	-

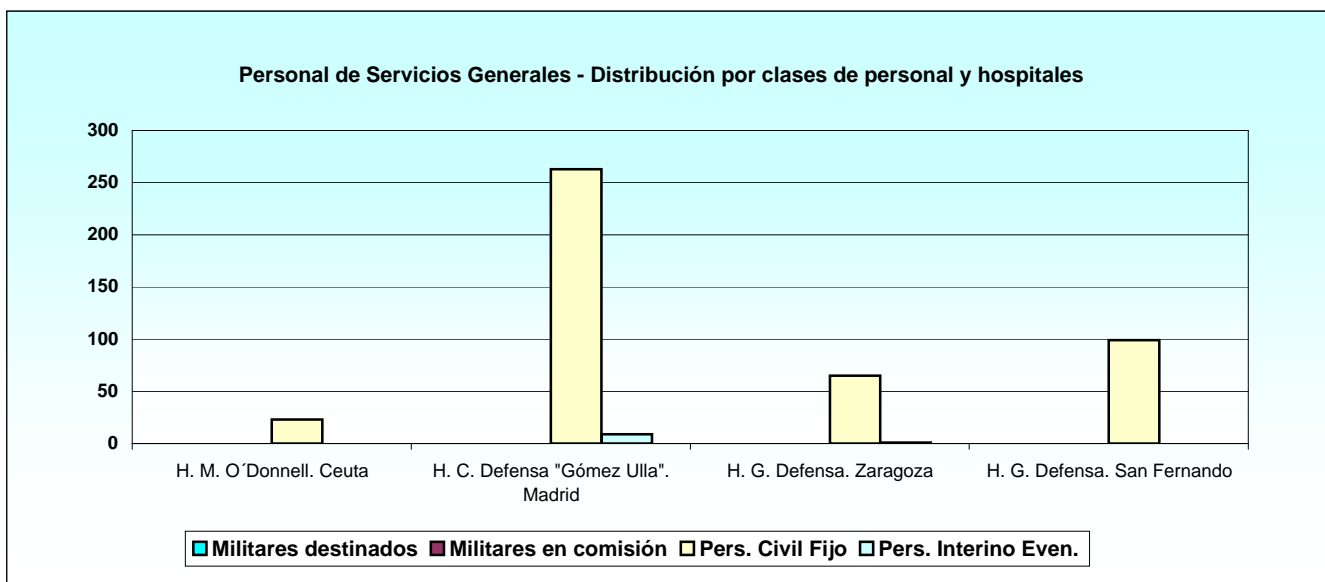
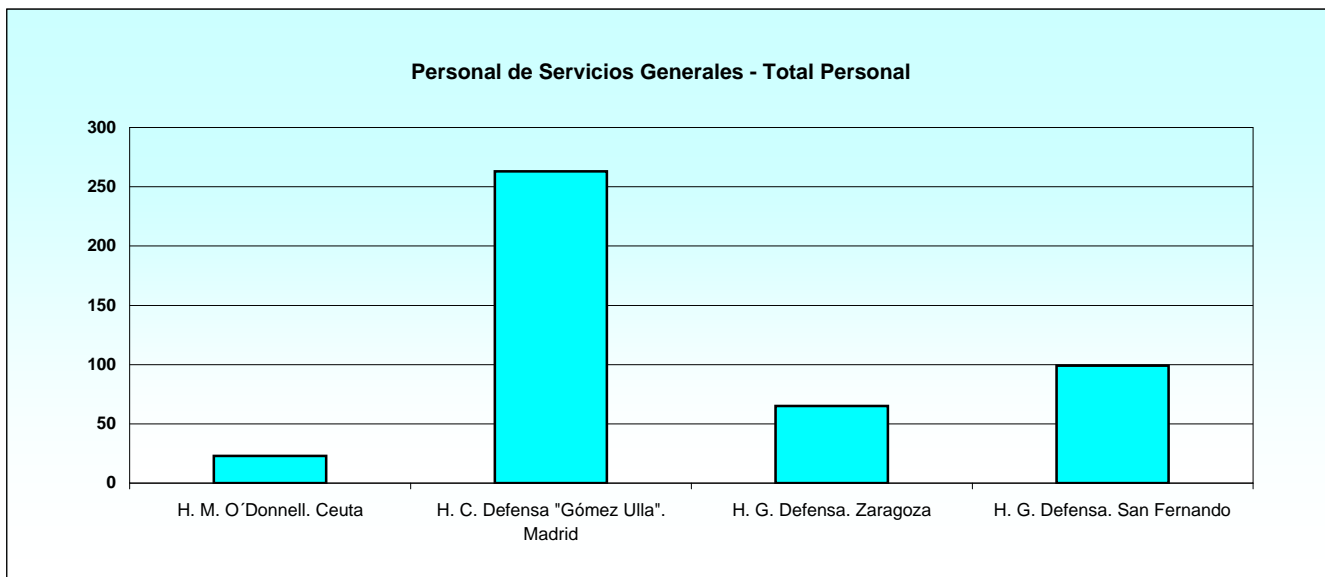
1.2.8. Personal de mantenimiento.

1.2.8.3. Distribución por clases de personal y especialidades.

ESPECIALIDADES	TOTAL	MILITAR PROFESIONAL		PERSONAL CIVIL	
		Destinado	En comisión	Fijos	Interino eventual
TOTAL.....	263	14	0	245	4
Técnico Superior de Actividades.....	42	-	-	42	-
Técnico de Actividades.....	142	-	-	139	3
Titulado Medio.....	16	-	-	16	-
Oficial.....	5	-	-	5	-
Auxiliar.....	21	-	-	21	-
Operario.....	23	-	-	22	1
Personal Militar.....	14	14	-	-	-

1.2.9. Personal de servicios generales.**1.2.9.1. Distribución por clases de personal y hospitales.**

HOSPITALES	TOTAL	MILITAR PROFESIONAL		PERSONAL CIVIL	
		Destinado	En comisión	Fijo	Interino eventual
TOTAL.....	460	0	0	450	10
H. M. O'Donnell. Ceuta.....	23	-	-	23	-
H. C. de la Defensa "Gómez Ulla". Madrid....	272	-	-	263	9
H. G. de la Defensa. Zaragoza.....	66	-	-	65	1
H. G. de la Defensa. San Fernando.....	99	-	-	99	-



ESTABLECIMIENTOS SANITARIOS MILITARES

Personal destinado

1.2.9. Personal de servicios generales.**1.2.9.2. Distribución por especialidades y hospitales.**

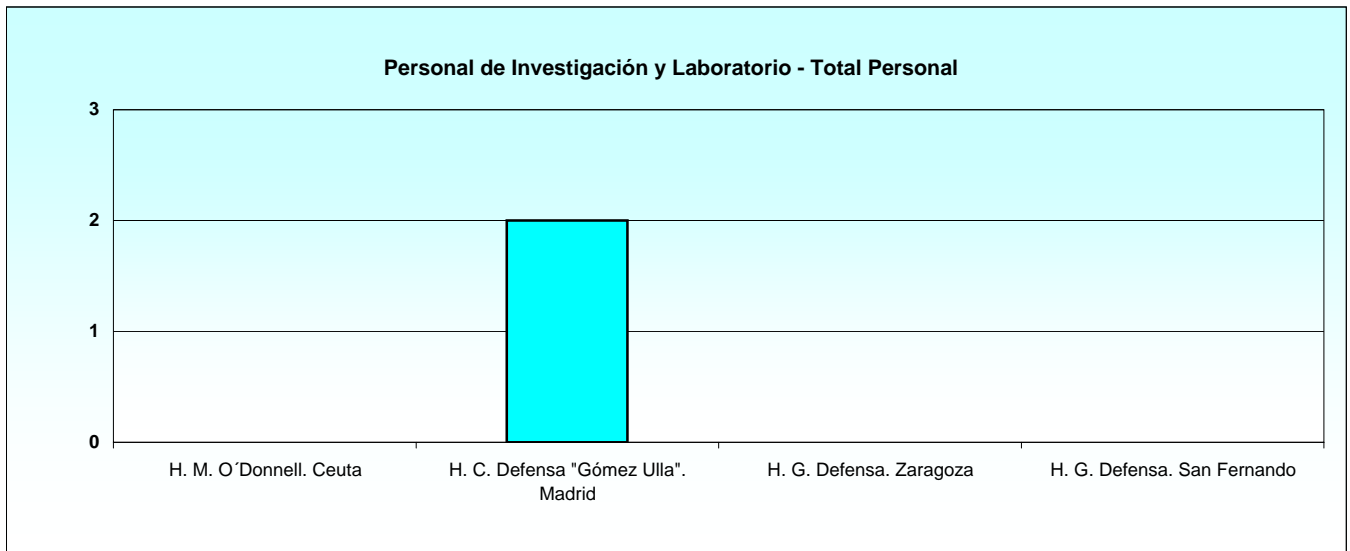
HOSPITALES	TOTAL	TÉCNICO SUPERIOR	TÉCNICO	OFICIAL	AUXILIAR	AYUDANTE	ORDENANZA	OPERARIO	PERSONAL MILITAR
TOTAL.....	460	22	27	35	22	69	64	221	0
H. M. O'Donnell. Ceuta.....	23	2	-	3	-	18	-	-	-
H. C. de la Defensa "Gómez Ulla". Madrid....	272	2	27	8	22	20	45	148	-
H. G. de la Defensa. Zaragoza.....	66	18	-	10	-	-	9	29	-
H. G. de la Defensa. San Fernando.....	99	-	-	14	-	31	10	44	-

1.2.9. Personal de servicios generales.**1.2.9.3. Distribución por clases de personal y especialidades.**

ESPECIALIDADES	TOTAL	MILITAR PROFESIONAL		PERSONAL CIVIL	
		Destinado	En comisión	Fijo	Interino eventual
TOTAL.....	460	0	0	450	10
Técnico Superior de Servicios Generales.....	22	-	-	20	2
Técnico de Servicios Generales.....	27	-	-	26	1
Oficial de Servicios Generales.....	35	-	-	35	-
Auxiliar de Servicios Generales.....	22	-	-	20	2
Ayudante de Servicios Generales.....	69	-	-	68	1
Ordenanza.....	64	-	-	64	-
Operario de Limpieza.....	221	-	-	217	4
Personal Militar.....	0	-	-	-	-

1.2.10. Personal de investigación y laboratorio.**1.2.10.1. Distribución por clases de personal y hospitales.**

HOSPITALES	TOTAL	MILITAR PROFESIONAL		PERSONAL CIVIL	
		Destinado	En comisión	Fijos	Interino eventual
TOTAL	2	0	0	2	0
H. M. O'Donnell. Ceuta.....	0	-	-	-	-
H. C. de la Defensa "Gómez Ulla". Madrid.....	2	-	-	2	-
H. G. de la Defensa. Zaragoza.....	0	-	-	-	-
H. G. de la Defensa. San Fernando.....	0	-	-	-	-



1.2.10. Personal de investigación y laboratorio.**1.2.10.2. Distribución por especialidades y hospitales.**

HOSPITALES	TOTAL	TÉCNICO SUPERIOR	OFICIAL	AUXILIAR	PERSONAL MILITAR
TOTAL.....	2	1	0	1	0
H. M. O'Donnell. Ceuta.....	0	-	-	-	-
H. C. de la Defensa "Gómez Ulla". Madrid.....	2	1	-	1	-
H. G. de la Defensa. Zaragoza.....	0	-	-	-	-
H. G. de la Defensa. San Fernando.....	0	-	-	-	-

1.2.10. Personal de investigación y laboratorio.**1.2.10.3. Distribución por clases de personal y especialidades.**

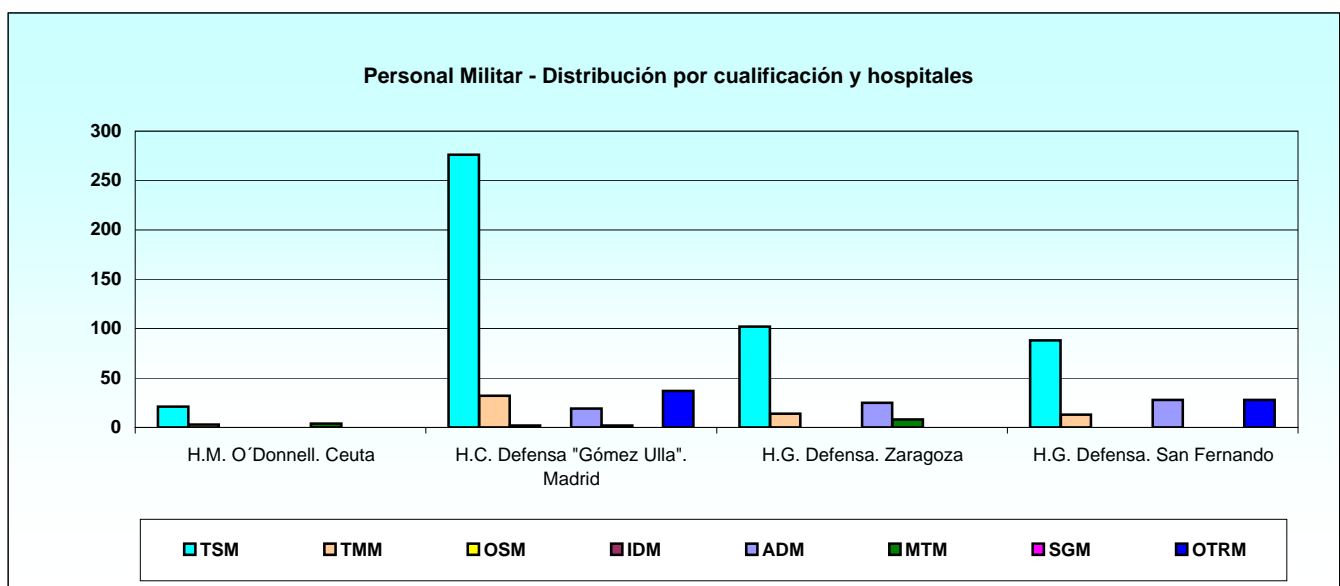
ESPECIALIDADES	TOTAL	MILITAR PROFESIONAL		PERSONAL CIVIL	
		Destinado	En comisión	Fijos	Interino eventual
TOTAL.....	2	0	0	2	0
Técnico Superior de Investigación y Laboratorio.....	1	-	-	1	-
Oficial de Investigación y Laboratorio.....	0	-	-	-	-
Auxiliar de Investigación y Laboratorio.....	1	-	-	1	-
Personal Militar.....	0	-	-	-	-

1.2.11. Personal militar profesional.

1.2.11.1. Distribución por cualificación y hospitales.

HOSPITALES	TOTAL	ÁREA SANITARIA			ÁREA NO SANITARIA				OTROS MILITARES
		Titul. Sup.	Titul. Med.	Otros Sanit.	I + L*	Admón.	Mantenimiento	Serv. Grales.	
TOTAL.....	702	487	62	2	0	72	14	0	65
H.M. O'Donnell. Ceuta.....	28	21	3	-	-	-	4	-	-
H.C. Defensa "Gómez Ulla". Madrid.....	368	276	32	2	-	19	2	-	37
H.G. Defensa. Zaragoza.....	149	102	14	-	-	25	8	-	-
H. G. de la Defensa. San Fernando.....	157	88	13	-	-	28	-	-	28

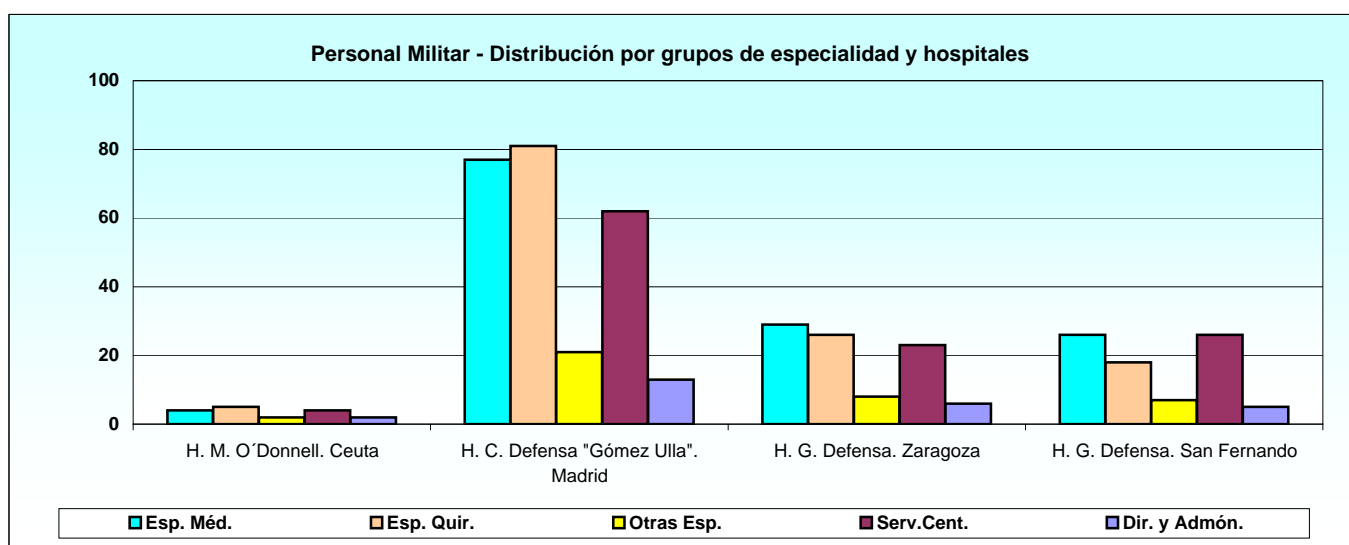
* I + L: Investigación y laboratorio



1.2.11. Personal militar profesional.

1.2.11.2. Distribución por grupos de especialidad y hospitales.

HOSPITALES	TOTAL	ESPECIALIDADES MÉDICAS	ESPECIALIDADES QUIRÚRGICAS	OTRAS ESPECIALIDADES	SERVICIOS CENTRALES	DIRECCIÓN Y ADMINISTRACIÓN
TOTAL	445	136	130	38	115	26
H. M. O'Donnell. Ceuta.....	17	4	5	2	4	2
H. C. de la Defensa "Gómez Ulla". Madrid.....	254	77	81	21	62	13
H. G. de la Defensa. Zaragoza.....	92	29	26	8	23	6
H. G. de la Defensa. San Fernando.....	82	26	18	7	26	5



1.2.11. Personal militar profesional.

1.2.11.3. Especialidad médica. Distribución por especialidad y hospitales.

HOSPITALES	TOTAL	ALG	APD	CAR	DVE	EDN	MIN	MIT	MSB	NEF	NFC	NML	NRL	ONM	REU
TOTAL	136	8	9	11	7	7	18	33	4	8	3	13	8	2	5
H. M. O'Donnell. Ceuta.....	4	-	-	1	-	-	1	1	-	-	-	1	-	-	-
H. C. de la Defensa "Gómez Ulla". Madrid.....	77	5	5	7	5	3	11	18	1	5	2	8	3	1	3
H. G. de la Defensa. Zaragoza.....	29	1	2	2	2	2	4	6	2	2	1	2	2	-	1
H. G. de la Defensa. San Fernando.....	26	2	2	1	-	2	2	8	1	1	-	2	3	1	1

ALG Alergología
 APD Aparato digestivo
 CAR Cardiología
 DVE Dermatología medico-quirúrgica
 EDN Endocrinología y Nutrición

MIN Medicina Interna
 MIT Medicina Intensiva
 MSB Medicina Subacuática Hiperb.
 NEF Nefrología
 NFC Neurofisiología Clínica

NML Neumología
 NRL Neurología
 ONM Oncología Médica
 REU Reumatología

1.2.11. Personal militar profesional.**1.2.11.4. Especialidad quirúrgica. Distribución por especialidad y hospitales.**

HOSPITALES	TOTAL	ACV	CCV	CGD	CMF	CPD	CPR	CTR	NCG	OFT	ORL	TRA	URO	EST
TOTAL	130	4	5	36	2	0	5	4	5	13	12	24	6	14
H. M. O'Donnell. Ceuta.....	5	-	-	1	-	-	-	-	-	1	1	1	-	1
H. C. de la Defensa "Gómez Ulla". Madrid.....	81	4	5	21	2	-	5	4	5	8	6	14	2	5
H. G. de la Defensa. Zaragoza.....	26	-	-	7	-	-	-	-	-	3	3	7	2	4
H. G. de la Defensa. San Fernando.....	18	-	-	7	-	-	-	-	-	1	2	2	2	4

ACV Angiología y Cirugía Vascolar

CCV Cirugía Cardiovascular

CGD Cirugía General y del Aparato Digestivo

CMF Cirugía Maxilofacial

CPD Cirugía Pediátrica

CPR Cirugía Plástica y Reparadora

CTR Cirugía Torácica

NCG Neurocirugía

OFT Oftalmología

ORL Otorrinolaringología

TRA Traumatología y Cirugía Ort.

URO Urología

EST Estomatología

1.2.11. Personal militar profesional.**1.2.11.5. Otras especialidades. Distribución por especialidad y hospitales.**

HOSPITALES	TOTAL	OBSTETRICIA Y GINECOLOGÍA	PEDIATRÍA Y SUS ÁREAS ESPECÍFICAS	PSIQUIATRÍA
TOTAL	38	13	9	16
H. M. O'Donnell. Ceuta.....	2	1	-	1
H. C. de la Defensa "Gómez Ulla". Madrid.....	21	5	6	10
H. G. de la Defensa. Zaragoza.....	8	3	2	3
H. G. de la Defensa. San Fernando.....	7	4	1	2

1.2.11. Personal militar profesional.**1.2.11.6. Servicios centrales. Distribución por especialidad y hospitales.**

HOSPITALES	TOTAL	ANC	ANR	APT	FCL	HEM	INM	MCP	MNU	MPS	ONR	RAD	REH	MFC
TOTAL	115	5	27	10	3	8	1	9	4	6	3	17	10	12
H. M. O'Donnell. Ceuta.....	4	-	2	-	-	-	-	-	-	1	-	1	-	-
H. C. de la Defensa "Gómez Ulla". Madrid.....	62	2	13	5	3	4	1	5	4	4	3	6	6	6
H. G. de la Defensa. Zaragoza.....	23	3	5	2	-	1	-	2	-	1	-	5	2	2
H. G. de la Defensa. San Fernando.....	26	-	7	3	-	3	-	2	-	-	-	5	2	4

ANC Análisis Clínicos-Medicina

ANR Anestesiología y Reanimación

APT Anatomía Patológica

FCL Farmacología Clínica

MFC Médicos de Familia y Comunitaria

HEM Hematología y Hemoterapia

INM Inmunología

MCP Microbiología y Parasitología

MNU Medicina Nuclear

MPS Medicina Preventiva y Salud Pública

ONR Oncología Radioterápica

RAD Radiodiagnóstico

REH Rehabilitación

1.2.11. Personal militar profesional.**1.2.11.7. Dirección y administración. Distribución por especialidad y hospitales.**

HOSPITALES	TOTAL	DIRECTOR	SUBDIRECTOR	OTROS
TOTAL.....	26	4	8	14
H. M. O'Donnell. Ceuta.....	2	1	-	1
H. C. de la Defensa "Gómez Ulla". Madrid.....	13	1	7	5
H. G. de la Defensa. Zaragoza.....	6	1	1	4
H. G. de la Defensa. San Fernando.....	5	1	-	4

1.2.11. Personal militar profesional.**1.2.11.8. Otros titulados superiores sanitario asistencial. Distribución por especialidad y hospitales.**

HOSPITALES	TOTAL	FFO	BHAF	ANC	BHAV	CEV	PSI	ODN	OTS
TOTAL.....	42	12	0	6	4	3	9	1	7
H. M. O'Donnell. Ceuta.....	4	1	-	-	1	-	1	1	-
H. C. de la Defensa "Gómez Ulla". Madrid.....	22	7	-	4	1	3	4	-	3
H. G. de la Defensa. Zaragoza.....	10	3	-	-	1	-	2	-	4
H. G. de la Defensa. San Fernando.....	6	1	-	2	1	-	2	-	-

FFO Farmacocinética (Farmacéuticos)

BHAF Bromatología e Higiene Alimentaria (Farmacéuticos)

ANC Análisis Clínicos (Farmacéuticos)

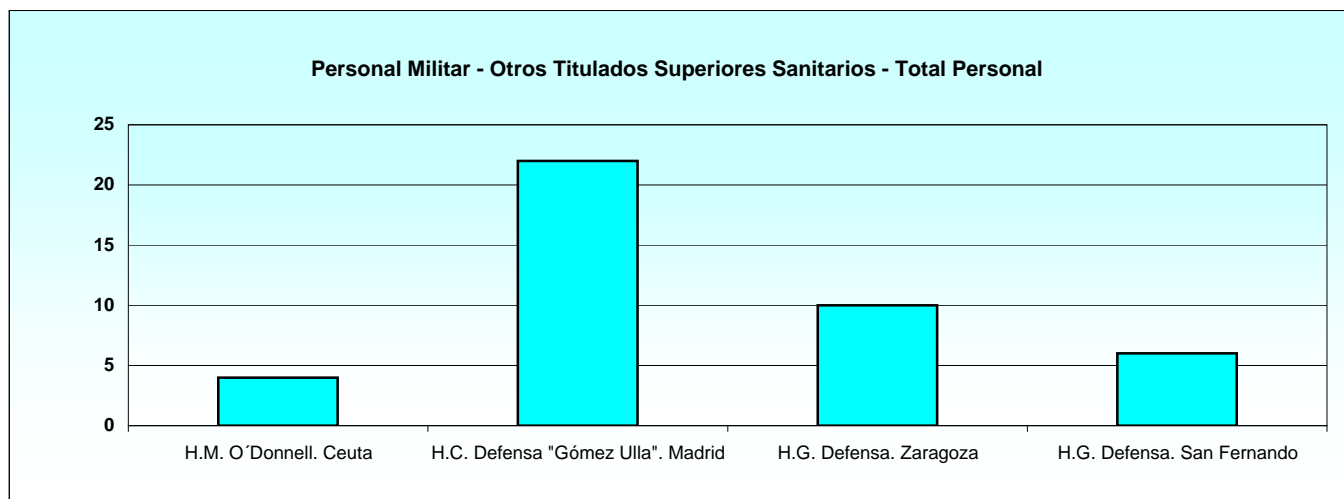
BHAV Bromatología e Higiene Alimentaria (Veterin.)

CEV Cirugía Experimental (Veterinarios)

PSI Psicólogos

ODN Odontólogos

OTS Otros Titulados Superiores



1.2.11. Personal militar profesional.

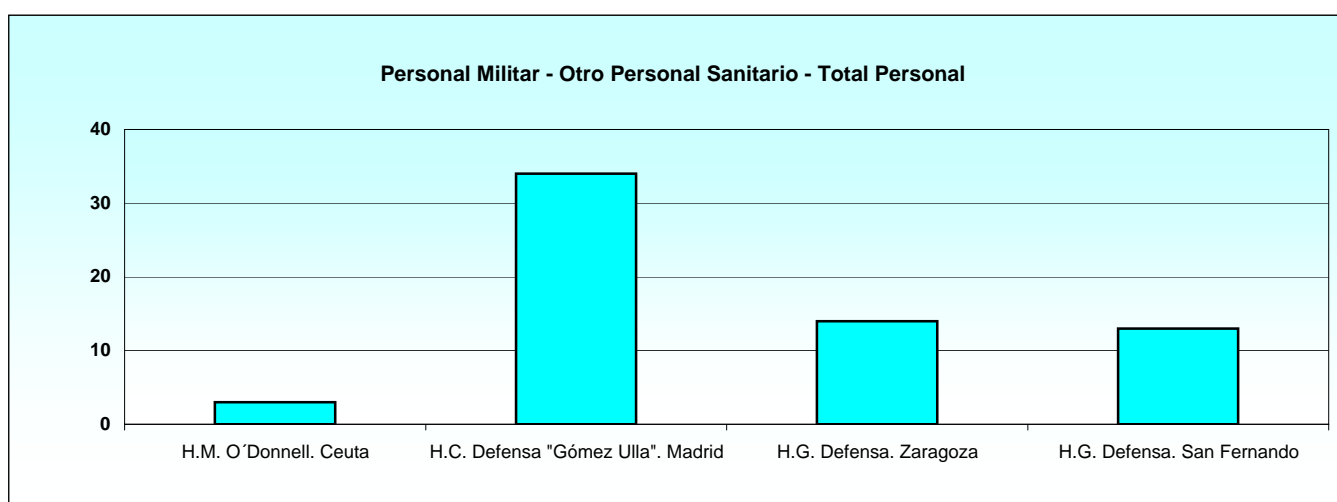
1.2.11.9. Otro personal sanitario. Distribución por categoría laboral y hospitales.

HOSPITALES	TOTAL	ENF	MTR	FST	ATE	OPT	POD	LGD	TRO	TRS	OSA
TOTAL	64	62	0	0	2	0	0	0	0	0	0
H. M. O'Donnell. Ceuta.....	3	3	-	-	-	-	-	-	-	-	-
H. C. de la Defensa "Gómez Ulla". Madrid.....	34	32	-	-	2	-	-	-	-	-	-
H. G. de la Defensa. Zaragoza.....	14	14	-	-	-	-	-	-	-	-	-
H. G. de la Defensa. San Fernando.....	13	13	-	-	-	-	-	-	-	-	-

ENF Enfermeros
MTR Matronas
FST Fisioterapeutas
ATE A.T.E.S.

OPT Optometristas
POD Podólogos
LGD Logopeda

TRO Terapeuta Ocupacional
TRS Trabajador Social
OSA Oficial Sanitario Asistencial



1.2.11. Personal militar profesional.

1.2.11.10. Personal de administración, de mantenimiento, de servicios generales, e investigación y laboratorio.
Distribución por tipo de personal y hospitales.

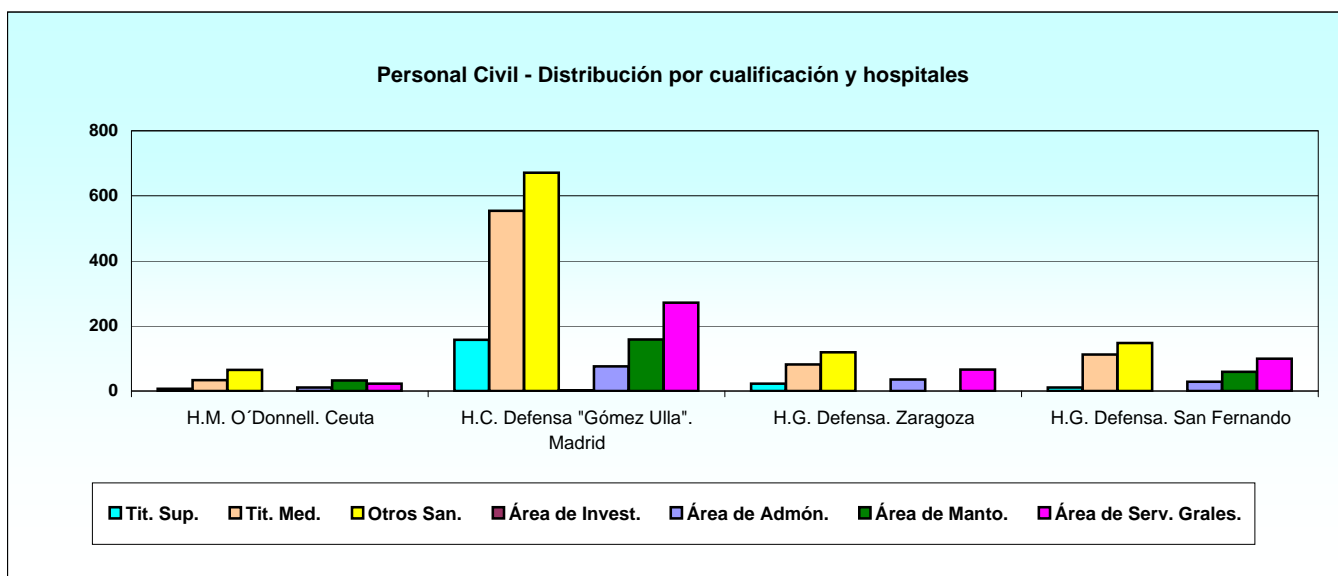
HOSPITALES	TOTAL	PERSONAL DE ADMINISTRACIÓN	PERSONAL DE MANTENIMIENTO	PERSONAL DE SERVICIOS GENERALES	PERSONAL DE INVESTIGACIÓN
TOTAL	86	72	14	0	0
H. M. O'Donnell. Ceuta.....	4	-	4	-	-
H. C. de la Defensa "Gómez Ulla". Madrid.....	21	19	2	-	-
H. G. de la Defensa. Zaragoza.....	33	25	8	-	-
H. G. de la Defensa. San Fernando.....	28	28	-	-	-

1.2.12. Personal civil.

1.2.12.1. Distribución por cualificación y hospitales.

HOSPITALES	TOTAL	ÁREA SANITARIA			ÁREA NO SANITARIA			
		Titul. Sup.	Titul. Med.	Otros Sanit.	I + L *	Adción	Manteni- miento	Serv. Grales.
TOTAL	2.844	198	781	1.003	2	151	249	460
H. M. O'Donnell. Ceuta.....	171	7	33	65	-	11	32	23
H. C. de la Defensa "Gómez Ulla". Madrid.....	1.890	157	554	671	2	76	158	272
H. G. de la Defensa. Zaragoza.....	325	23	82	119	-	35	-	66
H. G. de la Defensa. San Fernando.....	458	11	112	148	-	29	59	99

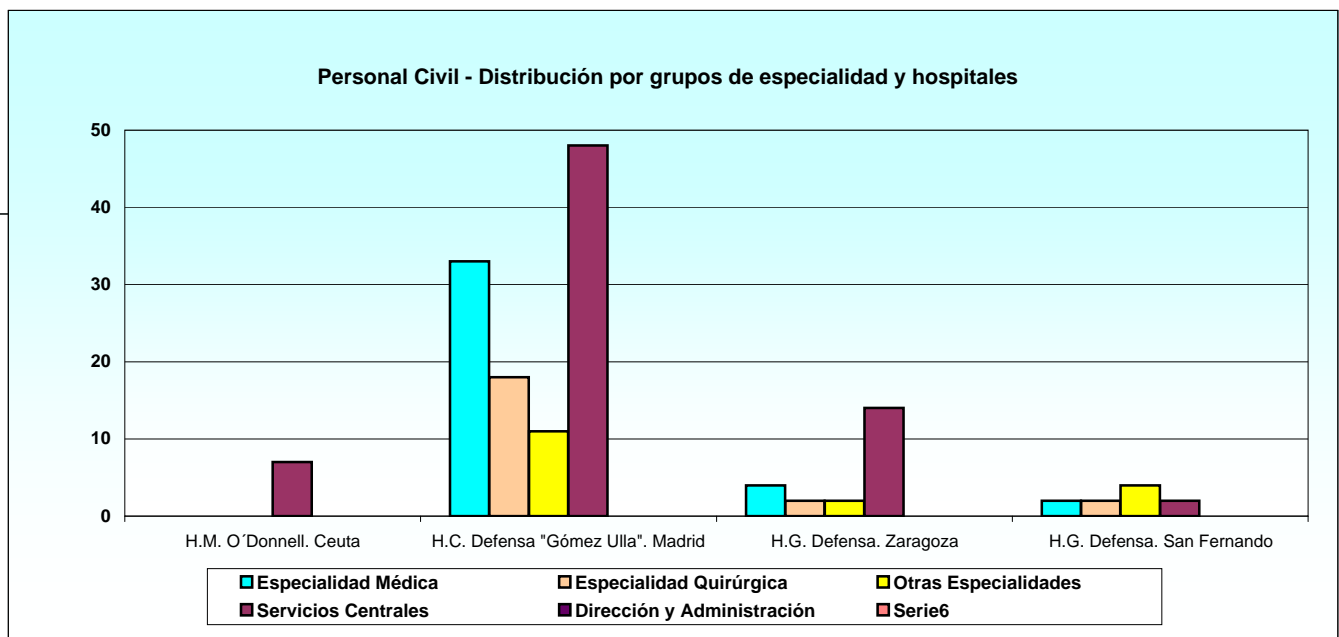
* I + L: Investigación y Laboratorio



1.2.12. Personal civil.

1.2.12.2. Distribución por grupos de especialidad y hospitales.

HOSPITALES	TOTAL	ESPECIALIDADES MÉDICAS	ESPECIALIDADES QUIRÚRGICAS	OTRAS ESPECIALIDADES	SERVICIOS CENTRALES	DIRECCIÓN Y ADMINISTRACIÓN
TOTAL	149	39	22	17	71	0
H. M. O'Donnell. Ceuta.....	7	-	-	-	7	-
H. C. de la Defensa "Gómez Ulla". Madrid.....	110	33	18	11	48	-
H. G. de la Defensa. Zaragoza.....	22	4	2	2	14	-
H. G. de la Defensa. San Fernando.....	10	2	2	4	2	-



1.2.12. Personal civil.**1.2.12.3. Especialidad médica. Distribución por especialidad y hospitales.**

HOSPITALES	TOTAL	ALG	APD	CAR	DVE	EDN	MIN	MIT	MSB	NEF	NFC	NML	NRL	ONM	REU
TOTAL	39	5	1	5	2	3	6	4	0	2	2	1	3	2	3
H. M. O'Donnell. Ceuta.....	0	-	-	-	-	-	-	-	-	-	-	-	-	-	-
H. C. de la Defensa "Gómez Ulla". Madrid.....	33	3	1	4	1	3	6	3	-	2	2	1	3	2	2
H. G. de la Defensa. Zaragoza.....	4	1	-	1	-	-	-	1	-	-	-	-	-	-	1
H. G. de la Defensa. San Fernando.....	2	1	-	-	1	-	-	-	-	-	-	-	-	-	-

ALG	Alergología	MSB	Medicina Subacuática Hiperb.
APD	Aparato digestivo	NEF	Nefrología
CAR	Cardiología	NFC	Neurofisiología Clínica
DVE	Dermatología medico-quirúrgica	NML	Neumología
EDN	Endocrinología y Nutrición	NRL	Neurología
MIN	Medicina Interna	ONM	Oncología Médica
MIT	Medicina Intensiva	REU	Reumatología

1.2.12. Personal civil.**1.2.12.4. Especialidad quirúrgica. Distribución por especialidad y hospitales.**

HOSPITALES	TOTAL	ACV	CCV	CGD	CMF	CPD	CPR	CTR	NCG	OFT	ORL	TRA	URO	EST
TOTAL	22	1	0	1	3	1	0	0	0	6	1	4	3	2
H. M. O'Donnell. Ceuta.....	0	-	-	-	-	-	-	-	-	-	-	-	-	-
H. C. de la Defensa "Gómez Ulla". Madrid.....	18	1	-	1	3	1	-	-	-	3	1	3	3	2
H. G. de la Defensa. Zaragoza.....	2	-	-	-	-	-	-	-	-	2	-	-	-	-
H. G. de la Defensa. San Fernando.....	2	-	-	-	-	-	-	-	-	1	-	1	-	-

ACV	Angiología y Cirugía Vascolar	NCG	Neurocirugía
CCV	Cirugía Cardiovascular	OFT	Oftalmología
CGD	Cirugía General y del Aparato Digestivo	ORL	Otorrinolaringología
CMF	Cirugía Maxilofacial	TRA	Traumatología y Cirugía Ort.
CPD	Cirugía Pediátrica	URO	Urología
CPR	Cirugía Plástica y Reparadora	EST	Estomatología
CTR	Cirugía Torácica		

1.2.12. Personal civil.**1.2.12.5. Otras especialidades. Distribución por especialidad y hospitales.**

HOSPITALES	TOTAL	OBSTETRICIA Y GINECOLOGÍA	PEDIATRÍA Y SUS ÁREAS ESPECÍFICAS	PSIQUIATRÍA
TOTAL	17	7	7	3
H. M. O'Donnell. Ceuta.....	0	-	-	-
H. C. de la Defensa "Gómez Ulla". Madrid.....	11	4	5	2
H. G. de la Defensa. Zaragoza.....	2	1	1	-
H. G. de la Defensa. San Fernando.....	4	2	1	1

1.2.12. Personal civil.**1.2.12.6. Servicios centrales. Distribución por especialidad y hospitales.**

HOSPITALES	TOTAL	ANC	ANR	APT	FCL	HEM	INM	MCP	MNU	MPS	ONR	RAD	REH	MFC
TOTAL.....	71	11	13	1	0	1	0	2	0	0	2	3	4	34
H. M. O'Donnell. Ceuta.....	7	-	-	-	-	-	-	-	-	-	-	-	-	7
H. C. de la Defensa "Gómez Ulla". Madrid.....	48	11	10	1	-	1	-	2	-	-	2	2	3	16
H. G. de la Defensa. Zaragoza.....	14	-	3	-	-	-	-	-	-	-	-	-	1	10
H. G. de la Defensa. San Fernando.....	2	-	-	-	-	-	-	-	-	-	-	1	-	1

QNC Análisis Clínicos-Medicina
 ANR Anestesiología y Reanimación
 APT Anatomía Patológica
 FCL Farmacología Clínica
 HEM Hematología y Hemoterapia
 INM Inmunología

MCP Microbiología y Parasitología
 MNU Medicina Nuclear
 MPS Medicina Preventiva y Salud Pública
 ONR Oncología Radioterápica
 RAD Radiodiagnóstico
 REH Rehabilitación
 MFC Médicos de familia y comunitaria

1.2.12. Personal civil.**1.2.12.7. Dirección y administración. Distribución por especialidad y hospitales.**

Eliminada tabla por no existir datos asociados a la tabla.

1.2.12. Personal civil.**1.2.12.8. Otros titulados superiores sanitario asistencial. Distribución por especialidad y hospitales.**

HOSPITALES	TOTAL	FHO	BHAF	ANC	BHAV	CEV	PSI	ODN	OTS
TOTAL	49	12	0	2	0	0	4	1	30
H. M. O'Donnell. Ceuta.....	0	-	-	-	-	-	-	-	-
H. C. de la Defensa "Gómez Ulla". Madrid.....	47	12	-	1	-	-	3	1	30
H. G. de la Defensa. Zaragoza.....	1	-	-	-	-	-	1	-	-
H. G. de la Defensa. San Fernando.....	1	-	-	1	-	-	-	-	-

FHO Farmacia Hospitalaria (Farmacéuticos)

BHAF Bromatología e Higiene Alimentaria (Farmacéuticos)

ANC Análisis Clínicos (Farmacéuticos)

BHAV Bromatología e Higiene Alimentaria (Veterinarios)

CEV Cirugía Experimental (Veterinarios)

PSI Psicólogos

ODN Odontólogos

OTS Otros Titulados Superiores

1.2.12. Personal civil.**1.2.12.9. Personal sanitario no facultativo. Distribución por categoría laboral y hospitales.**

HOSPITALES	TOTAL	ENF	MTR	FST	OPT	POD	LGD	TRO	TRS	OSA	ATE	ASS
TOTAL	1.784	729	15	27	5	1	1	1	2	661	153	189
H. M. O'Donnell. Ceuta.....	98	33	-	-	-	-	-	-	-	44	10	11
H. C. de la Defensa "Gómez Ulla". Madrid.....	1.225	506	15	23	5	1	1	1	2	437	116	118
H. G. de la Defensa. Zaragoza.....	201	78	-	4	-	-	-	-	-	73	15	31
H. G. de la Defensa. San Fernando.....	260	112	-	-	-	-	-	-	-	107	12	29

ENF Enfermeros

MTR Matronas

FST Fisioterapeutas

OPT Optometristas

POD Podólogos

LGD Logopedas

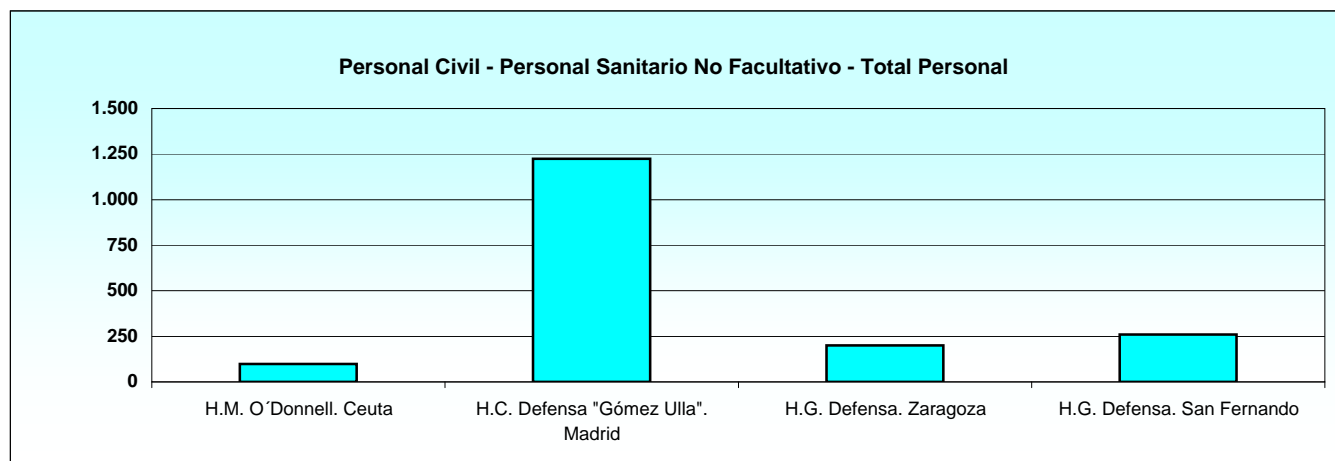
TRO Terapeuta Ocupacional

TRS Trabajador Social

OSA Oficial Sanitario Asistencial

ATE Técnico Sanitario Asistencial

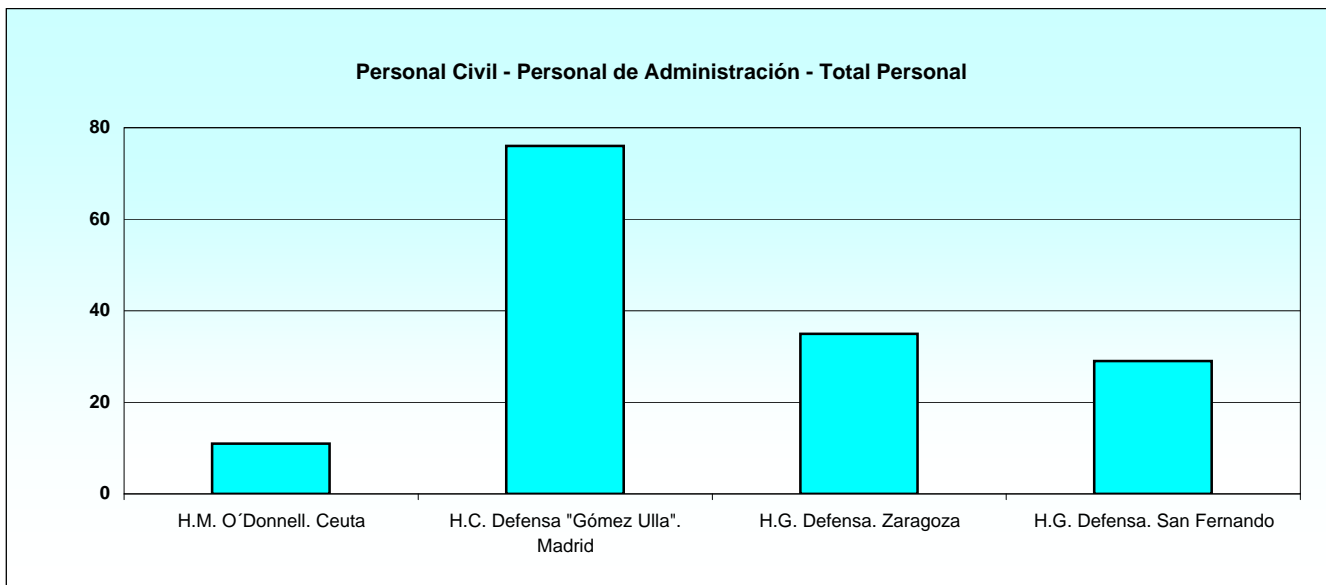
ASS Ayudante de Servicios Sanitarios



1.2.12. Personal civil.

1.2.12.10. Personal de administración. Distribución por categoría laboral y hospitales.

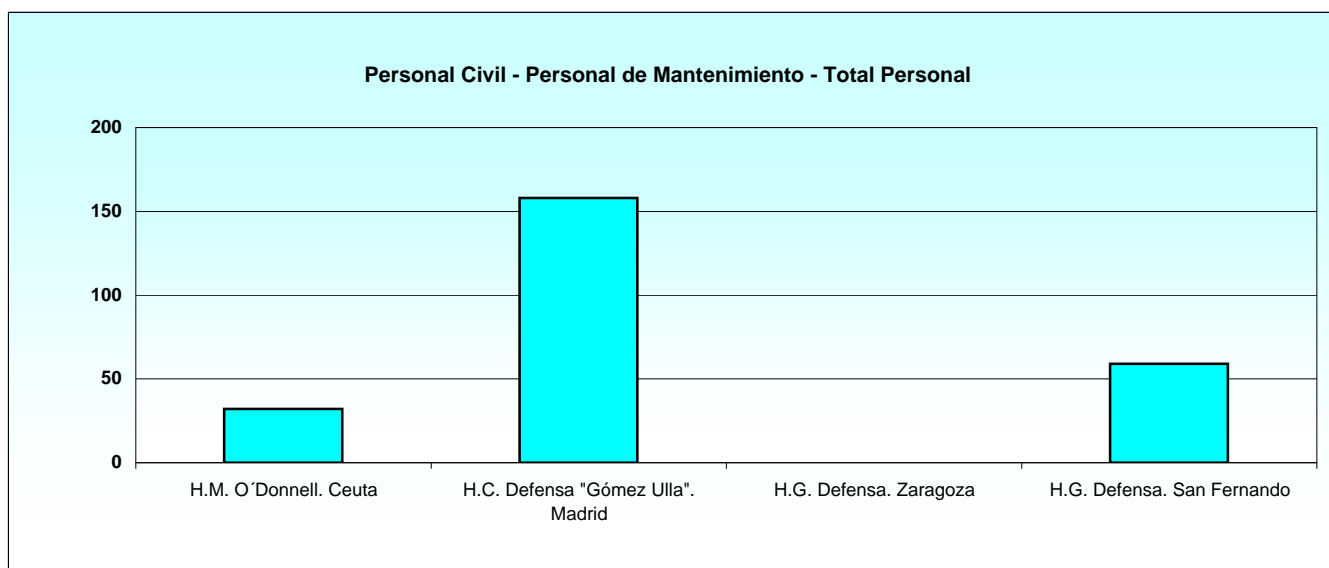
HOSPITALES	TOTAL	TÉCNICO SUPERIOR	TÉCNICO	OFICIAL	AUXILIAR
TOTAL.....	151	28	28	75	20
H. M. O'Donnell. Ceuta.....	11	4	-	7	-
H. C. de la Defensa "Gómez Ulla". Madrid.....	76	7	13	45	11
H. G. de la Defensa. Zaragoza.....	35	17	1	8	9
H. G. de la Defensa. San Fernando.....	29	-	14	15	-



1.2.12. Personal civil.

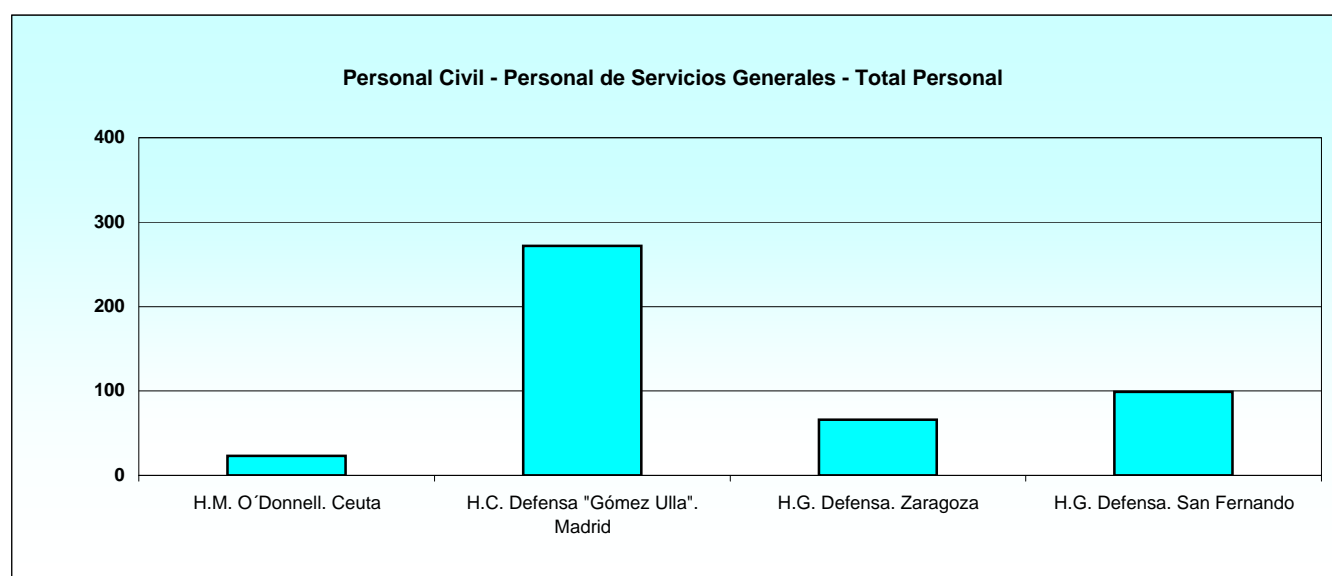
1.2.12.11. Personal de mantenimiento. Distribución por categoría laboral y hospitales.

HOSPITALES	TOTAL	TÉCNICO SUPERIOR	TÉCNICO	TITULADO MEDIO	OFICIAL	AUXILIAR	OPERARIO
TOTAL.....	249	42	142	16	5	21	23
H. M. O'Donnell. Ceuta.....	32	13	10	-	4	4	1
H. C. de la Defensa "Gómez Ulla". Madrid.....	158	9	108	1	1	17	22
H. G. de la Defensa. Zaragoza.....	0	-	-	-	-	-	-
H. G. de la Defensa. San Fernando.....	59	20	24	15	-	-	-



1.2.12. Personal civil.**1.2.12.12. Personal de servicios generales. Distribución por categoría laboral y hospitales.**

HOSPITALES	TOTAL	TÉCNICO SUPERIOR	TÉCNICO	OFICIAL	AUXILIAR	AYUDANTE	ORDENANZA	OPERARIO DE LIMPIEZA
TOTAL.....	460	22	27	35	22	69	64	221
H. M. O'Donnell. Ceuta.....	23	2	-	3	-	18	-	-
H. C. de la Defensa "Gómez Ulla". Madrid.....	272	2	27	8	22	20	45	148
H. G. de la Defensa. Zaragoza.....	66	18	-	10	-	-	9	29
H. G. de la Defensa. San Fernando.....	99	-	-	14	-	31	10	44

**1.2.12. Personal civil.****1.2.12.13. Personal de investigación y laboratorio. Distribución por categoría laboral y hospitales.**

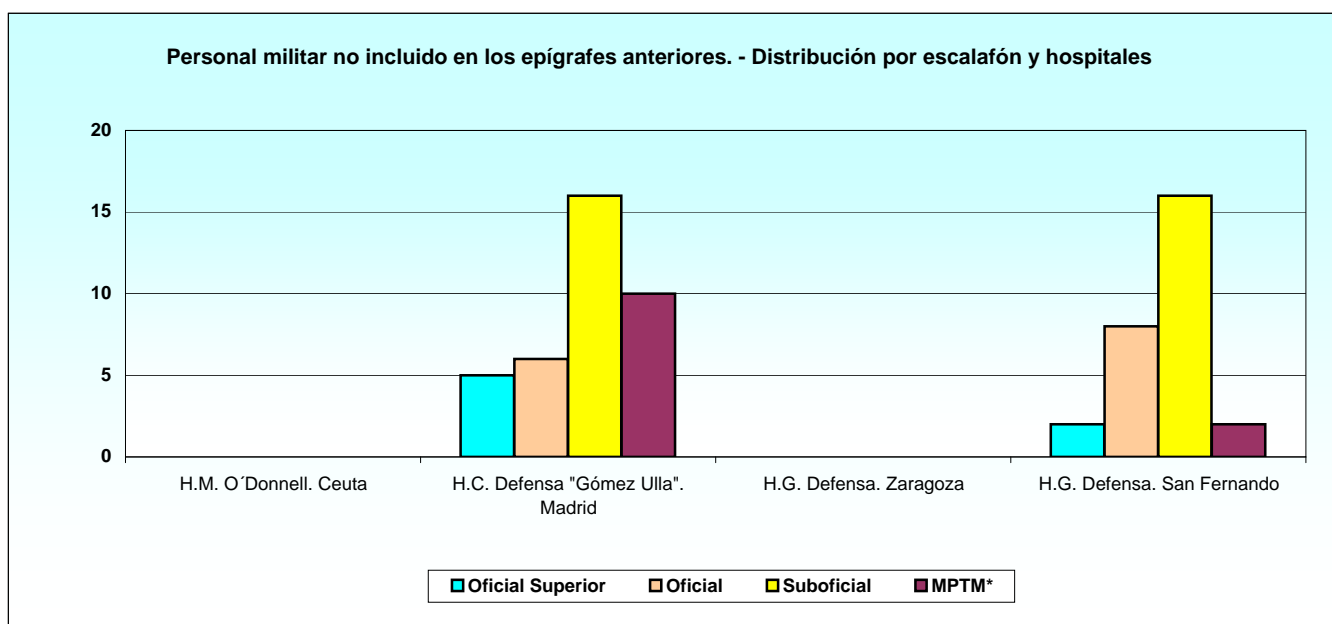
HOSPITALES	TOTAL	TÉCNICO SUPERIOR	OFICIAL	AUXILIAR
TOTAL.....	2	1	0	1
H. M. O'Donnell. Ceuta.....	0	-	-	-
H. C. de la Defensa "Gómez Ulla". Madrid.....	2	1	-	1
H. G. de la Defensa. Zaragoza.....	0	-	-	-
H. G. de la Defensa. San Fernando.....	0	-	-	-

1.2.13. Otros.

1.2.13.1. Personal militar no incluido en los epígrafes anteriores. Distribución por escalafón y hospitales.

HOSPITALES	TOTAL	OFICIAL SUPERIOR	OFICIAL	SUBOFICIAL	MPTM*
TOTAL	65	7	14	32	12
H. M. O'Donnell. Ceuta.....	0	-	-	-	-
H. C. de la Defensa "Gómez Ulla". Madrid.....	37	5	6	16	10
H. G. de la Defensa. Zaragoza.....	0	-	-	-	-
H. G. de la Defensa. San Fernando.....	28	2	8	16	2

*MPTM: Militar profesional de tropa y marinería.



1.2.13. Otros.

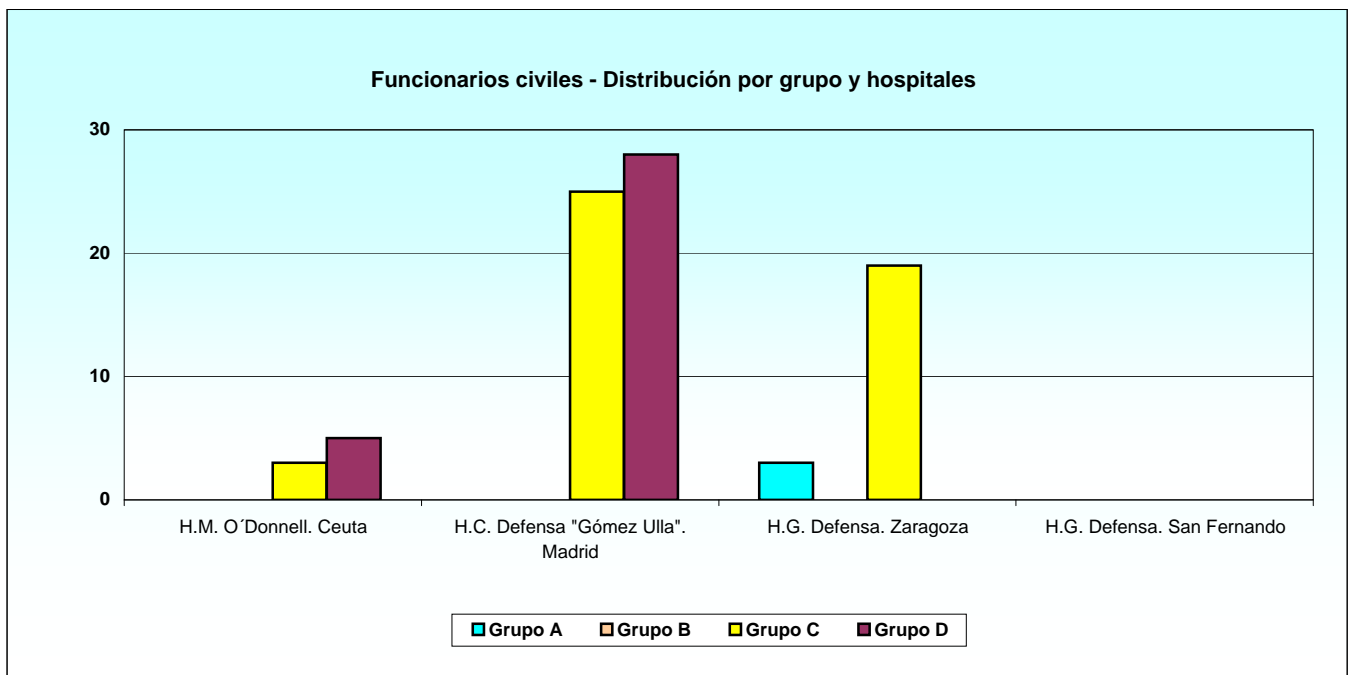
1.2.13.2. Personal de servicios concertados. Distribución por servicio y hospitales.

HOSPITALES	TOTAL	LIMPIEZA	HOSTELERÍA	LAVADO Y PLANCHA	MANTENIMIENTO	OTROS
TOTAL	207	130	7	2	12	56
H. M. O'Donnell. Ceuta.....	16	15	-	-	1	-
H. C. de la Defensa "Gómez Ulla". Madrid.....	89	61	-	-	-	28
H. G. de la Defensa. Zaragoza.....	70	44	7	-	7	12
H. G. de la Defensa. San Fernando.....	32	10	-	2	4	16

1.2.13. Otros.

1.2.13.3. Funcionarios civiles. Distribución por grupo y hospitales.

HOSPITALES	TOTAL	GRUPO A	GRUPO B	GRUPO C	GRUPO D
TOTAL	83	3	80	80	36
H. M. O'Donnell. Ceuta.....	8	-	-	3	5
H. C. de la Defensa "Gómez Ulla". Madrid.....	53	-	-	25	28
H. G. de la Defensa. Zaragoza.....	22	3	-	19	-
H. G. de la Defensa. San Fernando.....	0	-	-	-	-



ESTABLECIMIENTOS SANITARIOS MILITARES

Datos económicos

1.3. Datos económicos.

1.3.1. Gastos.

1.3.1.1. Resumen general por capítulos presupuestarios y hospitales.

HOSPITALES	TOTAL	GASTOS DE PERSONAL	GASTOS DE MANTENIMIENTO Y SUMINISTRO	INVERSIONES	OTROS GASTOS
TOTAL.....	193.441.507	138.896.232	45.094.643	5.152.138	4.298.495
H. M. O'Donnell. Ceuta.....	11.834.740	9.546.313	1.298.450	109.379	880.597
H. C. de la Defensa "Gómez Ulla". Madrid.....	123.851.649	89.284.442	28.328.913	3.874.825	2.363.470
H. G. de la Defensa. Zaragoza.....	28.459.165	19.352.001	8.521.316	583.587	2.261
H. G. de la Defensa. San Fernando.....	29.295.953	20.713.476	6.945.964	584.347	1.052.167

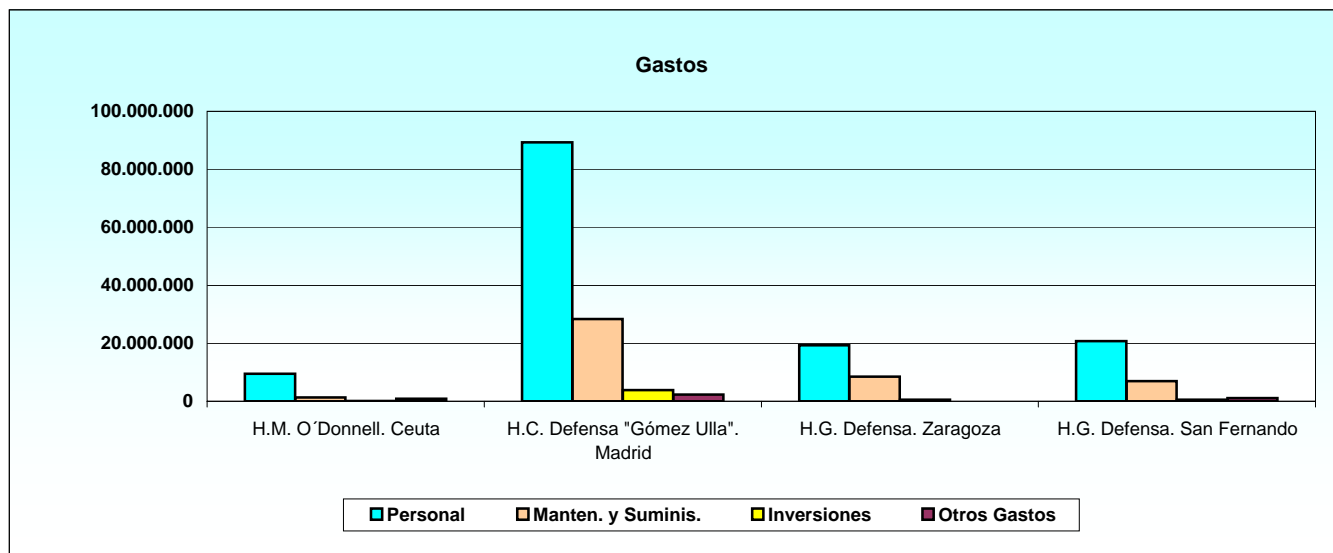
NOTA: Cantidades en euros.

1.3.1. Gastos.

1.3.1.2. Gastos de personal distribuidos por hospitales.

HOSPITALES	TOTAL	GASTOS DE PERSONAL MILITAR Y FUNCIONARIO	GASTOS DE PERSONAL LABORAL	GASTOS DE HERMANAS DE LA CARIDAD	GASTOS DE OTRO PERSONAL
TOTAL.....	138.896.232	35.937.728	101.424.750	1.533.754	0
H. M. O'Donnell. Ceuta.....	9.546.313	2.277.295	7.269.018	-	-
H. C. de la Defensa "Gómez Ulla". Madrid.....	89.284.442	19.260.917	68.930.364	1.093.160	-
H. G. de la Defensa. Zaragoza.....	19.352.001	7.682.017	11.349.582	320.402	-
H. G. de la Defensa. San Fernando.....	20.713.476	6.717.499	13.875.786	120.191	-

NOTA: Cantidades en euros.



NOTA: Cantidades en euros.

1.3.1. Gastos.**1.3.1.3. Gastos de mantenimiento y suministros por hospitales.**

Tabla 1 de 2

HOSPITALES	TOTAL	MANTENIMIENTO DE MATERIAL SANITARIO	MANTENIMIENTO DE INFRAESTRUCTURA	SUMINISTROS SANITARIOS FUNGIBLE	SUMINISTROS MATERIAL DE FORMACIÓN
TOTAL	45.094.643	1.076.581	3.689.288	29.291.547	15.062
H. M. O'Donnell. Ceuta.....	1.298.450	76.948	20.000	610.000	-
H. C. de la Defensa "Gómez Ulla". Madrid.....	28.328.913	0	1.334.957	19.895.776	-
H. G. de la Defensa. Zaragoza.....	8.521.316	354.511	2.334.331	3.769.971	-
H. G. de la Defensa. San Fernando.....	6.945.964	645.121	0	5.015.801	15.062

NOTA: Cantidades en euros.

Tabla 2 de 2

HOSPITALES	SUMINISTROS DE ADMINISTRACIÓN U OFICINA	SUMINISTROS PARA ALIMENTACIÓN	SUMINISTROS COMBUSTIBLES Y OTROS FLUIDOS ENERGÉTICOS	SUMINISTROS DE LIMPIEZA	OTROS SUMINISTROS
TOTAL	285.800	2.294.080	4.333.503	1.109.608	2.999.173
H. M. O'Donnell. Ceuta.....	13.250	95.000	7.195	379.057	97.000
H. C. de la Defensa "Gómez Ulla". Madrid.....	121.221	1.373.056	3.365.976	153.652	2.084.275
H. G. de la Defensa. Zaragoza.....	73.959	610.000	627.073	-	751.471
H. G. de la Defensa. San Fernando.....	77.370	216.024	333.259	576.899	66.427

NOTA: Cantidades en euros.

1.3.1. Gastos.**1.3.1.4. Inversiones distribuidas por hospitales.**

HOSPITALES	TOTAL	INVERSIÓN EN MATERIAL SANITARIO	INVERSIÓN EN INFRAESTRUCTURA	OTRAS INVERSIONES
TOTAL	5.152.138	3.934.059	144.960	1.073.119
H. M. O'Donnell. Ceuta.....	109.379	109.379	-	-
H. C. de la Defensa "Gómez Ulla". Madrid.....	3.874.825	2.683.651	144.960	1.046.214
H. G. de la Defensa. Zaragoza.....	583.587	556.682	-	26.905
H. G. de la Defensa. San Fernando.....	584.347	584.347	-	-

NOTA: Cantidades en euros.

1.3.1. Gastos.**1.3.1.5. Otros gastos distribuidos por hospital.**

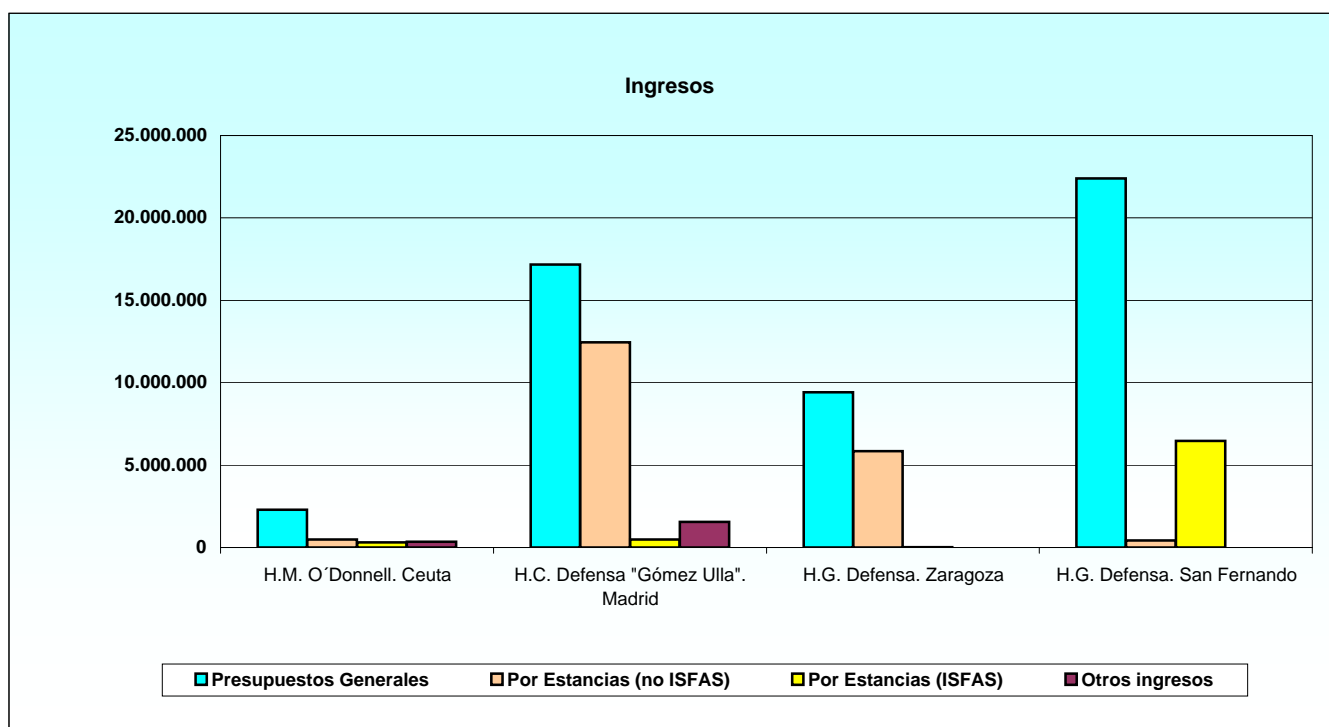
HOSPITALES	IMPORTE
TOTAL	4.298.495
H. M. O'Donnell. Ceuta.....	880.597
H. C. de la Defensa "Gómez Ulla". Madrid.....	2.363.470
H. G. de la Defensa. Zaragoza.....	2.261
H. G. de la Defensa. San Fernando.....	1.052.167

NOTA: Cantidades en euros.

1.3.2. Ingresos.**1.3.2.1. Distribución por fuentes de ingreso y hospitales.**

HOSPITALES	TOTAL	INGRESOS DE LOS PRESUPUESTOS GENERALES	INGRESOS POR ESTANCIAS (NO ISFAS)	INGRESOS POR ESTANCIAS (ISFAS)	OTROS INGRESOS
TOTAL.....	79.647.649	51.287.659	19.180.358	7.279.584	1.900.048
H. M. O'Donnell. Ceuta.....	3.418.607	2.288.427	477.832	305.900	346.449
H. C. de la Defensa "Gómez Ulla". Madrid.....	31.651.494	17.171.087	12.443.325	485.950	1.551.133
H. G. de la Defensa. Zaragoza.....	15.279.128	9.427.571	5.837.327	14.230	-
H. G. de la Defensa. San Fernando.....	29.298.420	22.400.574	421.874	6.473.505	2.467

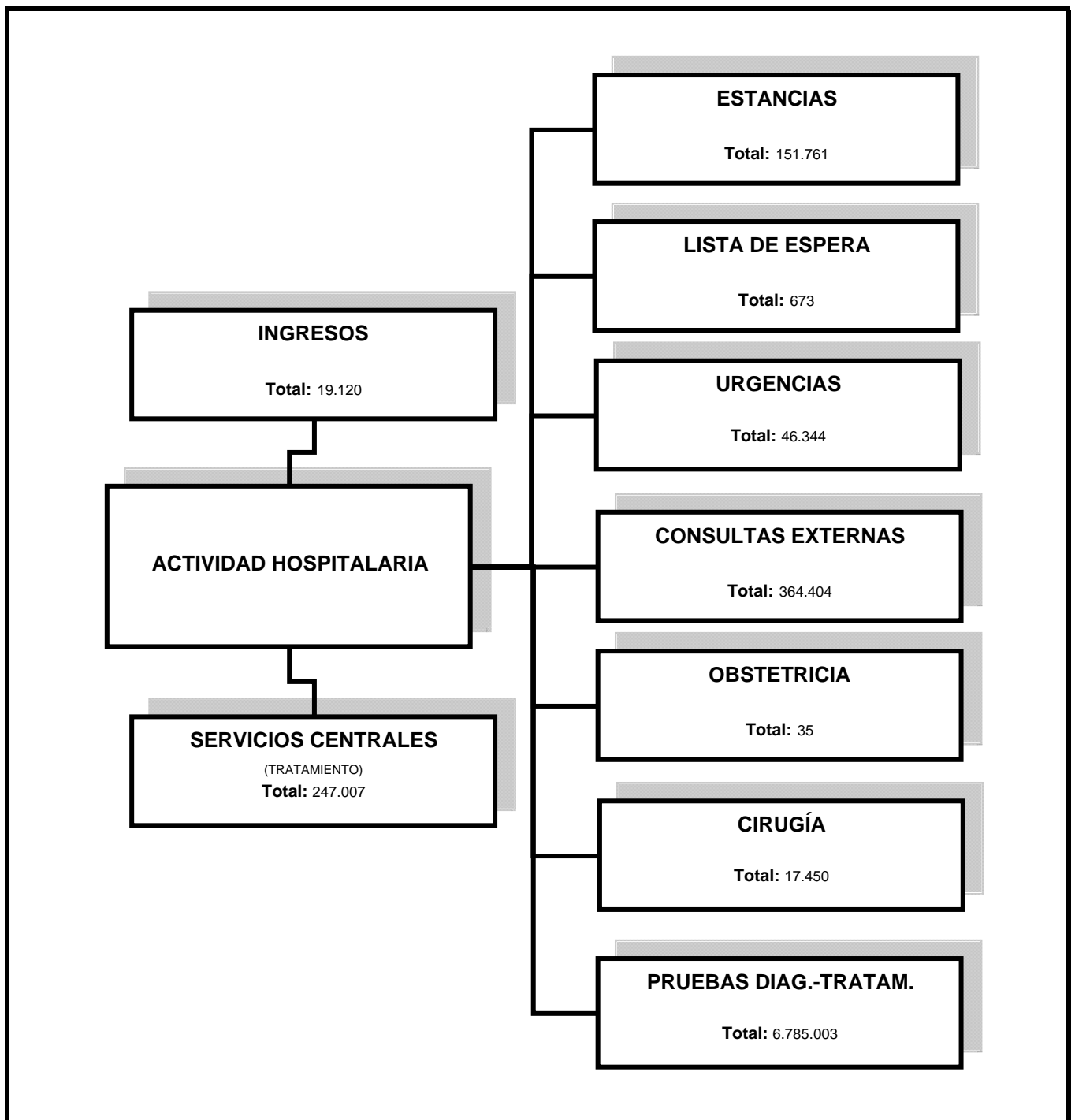
NOTA: Cantidades en euros.



NOTA: Cantidades en euros.

2. ACTIVIDAD HOSPITALARIA

2.- ACTIVIDAD HOSPITALARIA
Resumen General



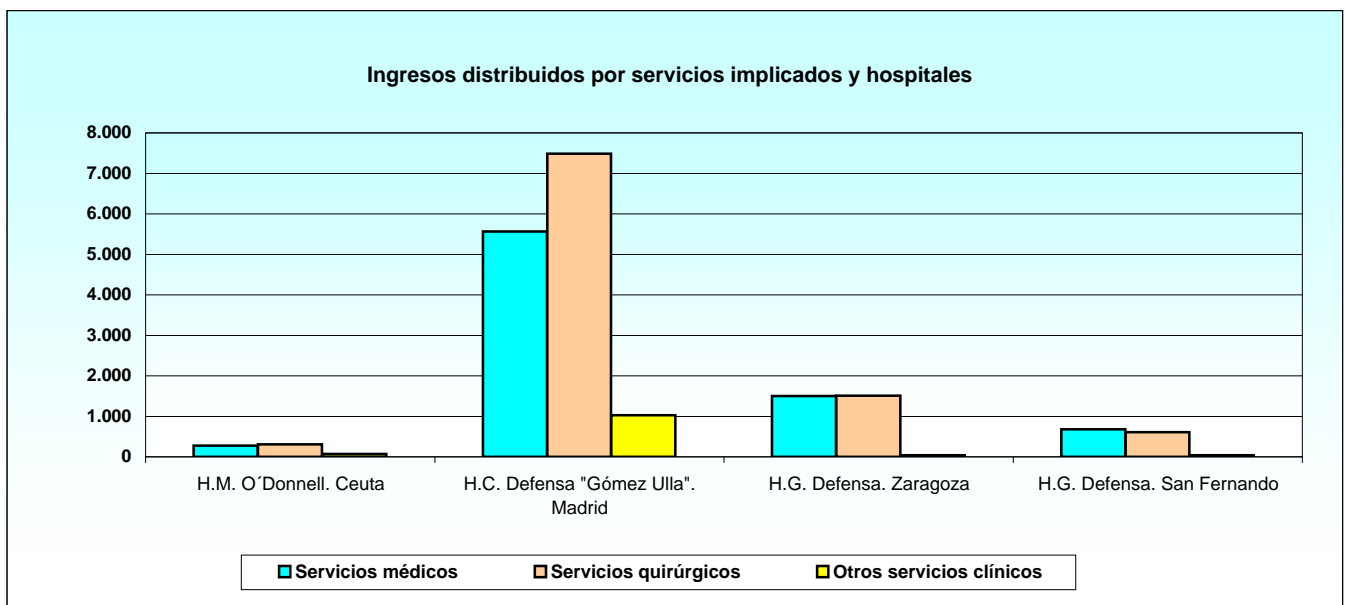
2. Actividad hospitalaria.

2.1. Hospitalización.

2.1.1. Análisis conjunto hospitalización.

2.1.1.1. Ingresos distribuidos por servicios implicados y hospitales.

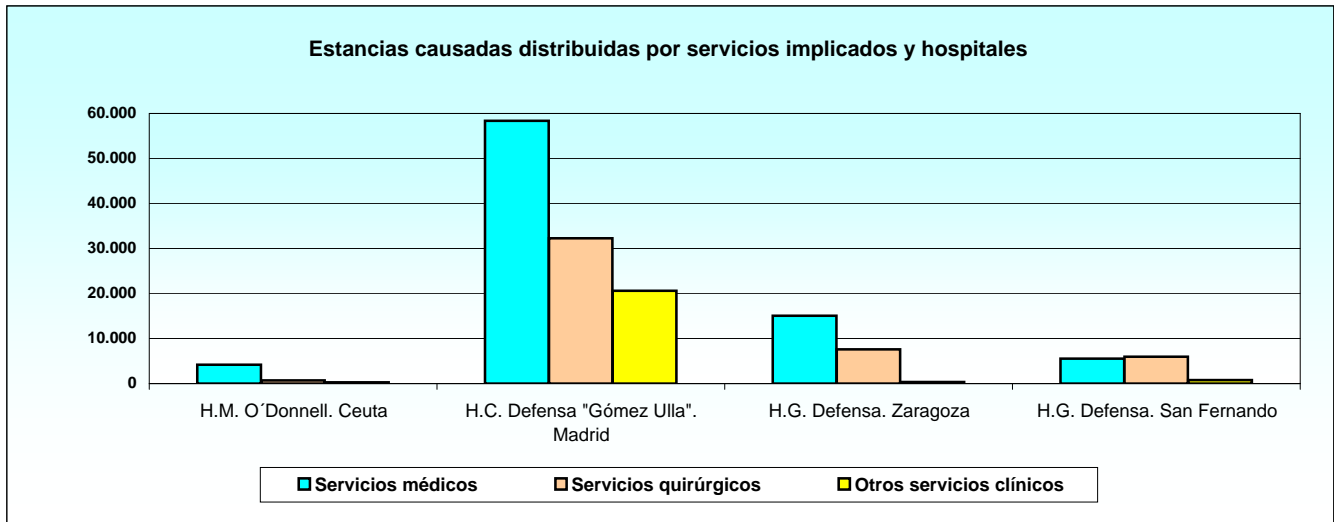
HOSPITALES	TOTAL	SERVICIOS MÉDICOS	SERVICIOS QUIRÚRGICOS	OTROS SERVICIOS CLÍNICOS
TOTAL.....	19.120	8.026	9.912	1.182
H. M. O'Donnell. Ceuta.....	663	278	311	74
H. C. de la Defensa "Gómez Ulla". Madrid.....	14.082	5.569	7.483	1.030
H. G. de la Defensa. Zaragoza.....	3.055	1.503	1.512	40
H. G. de la Defensa. San Fernando.....	1.320	676	606	38



2.1.1. Análisis conjunto hospitalización.

2.1.1.2. Estancias causadas distribuidas por servicios implicados y hospitales.

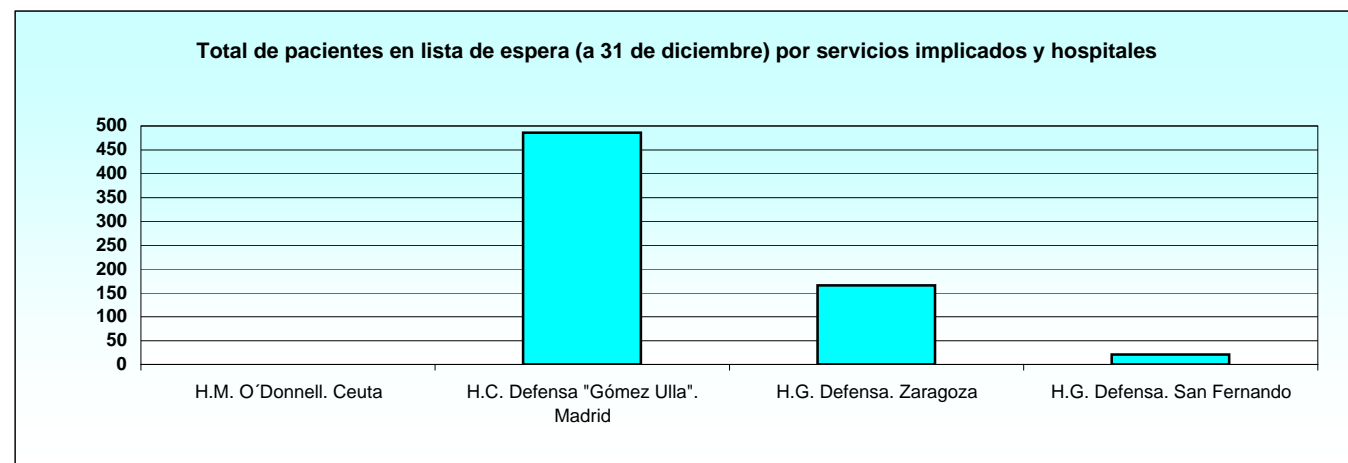
HOSPITALES	TOTAL	SERVICIOS MÉDICOS	SERVICIOS QUIRÚRGICOS	OTROS SERVICIOS CLÍNICOS
TOTAL	151.761	83.153	46.596	22.012
H. M. O'Donnell. Ceuta.....	5.210	4.214	695	301
H. C. de la Defensa "Gómez Ulla". Madrid.....	111.277	58.375	32.309	20.593
H. G. de la Defensa. Zaragoza.....	22.996	15.046	7.596	354
H. G. de la Defensa. San Fernando.....	12.278	5.518	5.996	764



2.1.1. Análisis conjunto hospitalización.

2.1.1.3. Total de pacientes en lista de espera (a 31 de diciembre) por servicios implicados y hospitales.

HOSPITALES	TOTAL	SERVICIOS MÉDICOS	SERVICIOS QUIRÚRGICOS	OTROS SERVICIOS CLÍNICOS
TOTAL	673	2	666	5
H. M. O'Donnell. Ceuta.....	0	-	-	-
H. C. de la Defensa "Gómez Ulla". Madrid.....	486	2	479	5
H. G. de la Defensa. Zaragoza.....	166	-	166	-
H. G. de la Defensa. San Fernando.....	21	-	21	-



2.1.2. Servicios médicos hospitalarios.

2.1.2.1. Ingresos distribuidos por especialidades y hospitales.

HOSPITALES	TOTAL	MEDI- CINA INTERNA	CARDIO- LOGÍA	NEUMO- LOGÍA	AP. DIGES- TIVO	REUMA- TOLO- GÍA	NEFRO- LOGÍA	HEMATO- LOGÍA	ONCO- LOGÍA	ALER- GIA	ENDO- CRINO- LOGÍA	ENF. INFEC- CIOSAS	NEURO- LOGÍA
TOTAL.....	8.026	2.208	1.160	1.077	1.001	39	131	374	416	14	96	767	743
H. M. O'Donnell. Ceuta.....	278	167	26	85	-	-	-	-	-	-	-	-	-
H. C. Def. "Gómez Ulla" Madrid..	5.569	1.340	796	764	633	38	101	113	401	10	71	767	535
H. G. de la Defensa. Zaragoza...	1.503	578	250	156	282	-	26	37	-	3	18	-	153
H.G. de Defensa. San Fernando.	676	123	88	72	86	1	4	224	15	1	7	-	55

2.1.2. Servicios médicos hospitalarios.

2.1.2.2. Estancias causadas distribuidas por especialidades y hospitales.

HOSPITALES	TOTAL	MEDI- CINA INTERNA	CARDIO- LOGÍA	NEUMO- LOGÍA	AP. DIGES- TIVO	REUMA- TOLO- GÍA	NEFRO- LOGÍA	HEMATO- LOGÍA	ONCO- LOGÍA	ALER- GIA	ENDO- CRINO- LOGÍA	ENF. INFEC- CIOSAS	NEURO- LOGÍA
TOTAL.....	83.153	27.498	10.404	13.952	9.072	157	1.103	1.571	1.667	82	704	8.256	8.687
H. M. O'Donnell. Ceuta.....	4.214	2.856	409	949	-	-	-	-	-	-	-	-	-
H. C. Def. "Gómez Ulla" Madrid..	58.375	16.102	7.353	10.296	6.533	150	688	683	1.662	68	541	8.256	6.043
H. G. de la Defensa. Zaragoza...	15.046	7.076	2.025	1.726	1.643	-	377	40	-	8	137	-	2.014
H.G. de Defensa. San Fernando.	5.518	1.464	617	981	896	7	38	848	5	6	26	-	630

2.1.3. Servicios quirúrgicos hospitalarios.

2.1.3.1. Ingresos distribuidos por especialidades y hospitales.

Tabla 1 de 2

HOSPITALES	TOTAL	CIRUGÍA GRAL. Y AP. DIGESTIVO	UROLOGÍA	OFTALMO- LOGÍA	O.R.L. (*)	CIRUGÍA PLÁSTICA Y REPARA- DORA	CIRUGÍA TORÁCICA	NEURO- CIRUGÍA
TOTAL.....	9.912	2.779	1.027	1.824	601	667	53	228
H. M. O'Donnell. Ceuta.....	311	32	-	130	52	-	-	-
H. C. de la Defensa "Gómez Ulla". Madrid....	7.483	2.128	699	1.370	299	667	53	228
H. G. de la Defensa. Zaragoza.....	1.512	413	160	321	181	-	-	-
H. G. de la Defensa. San Fernando.....	606	206	168	3	69	-	-	-

(*) O.R.L.: Otorrinolaringología.

Tabla 2 de 2

HOSPITALES	CIRUGÍA CARDÍACA	CIRUGÍA INFANTIL	TRAUMATO- LOGÍA Y ORTOPEDIA	GINECO- LOGÍA	OBSTE- TRICIA	ANGIOLOGÍA Y CIRUGÍA VASCULAR	CIRUGÍA MAXILO- FACIAL	UNIDAD DE TRANS- PLANTE
TOTAL.....	151	70	1.575	473	41	208	215	0
H. M. O'Donnell. Ceuta.....	-	-	77	20	-	-	-	-
H. C. de la Defensa "Gómez Ulla". Madrid....	151	70	1.031	323	41	208	215	-
H. G. de la Defensa. Zaragoza.....	-	-	365	72	-	-	-	-
H. G. de la Defensa. San Fernando.....	-	-	102	58	-	-	-	-

2.1.3. Servicios quirúrgicos hospitalarios.

2.1.3.2. Estancias causadas distribuidas por especialidades y hospitales.

Tabla 1 de 2

HOSPITALES	TOTAL	CIRUGÍA GRAL. Y AP. DIGESTIVO	UROLOGÍA	OFTALMO- LOGÍA	O.R.L. (*)	CIRUGÍA PLÁSTICA Y REPARA- DORA	CIRUGÍA TORÁ- CICA	NEURO- CIRUGÍA
TOTAL.....	46.596	14.415	6.861	824	1.964	1.146	648	2.524
H. M. O'Donnell. Ceuta.....	695	111	-	199	72	-	-	-
H. C. de la Defensa "Gómez Ulla". Madrid.....	32.309	8.094	4.781	265	1.020	1.146	648	2.524
H. G. de la Defensa. Zaragoza.....	7.596	2.822	983	357	638	-	-	-
H. G. de la Defensa. San Fernando.....	5.996	3.388	1.097	3	234	-	-	-

(*) O.R.L.: Otorrinolaringología.

Tabla 2 de 2

HOSPITALES	CIRUGÍA CARDÍACA	CIRUGÍA INFANTIL	TRAUMATO- LOGÍA Y ORTOPEDIA	GINECO- LOGÍA	OBSTE- TRICIA	ANGIOLO- GÍA Y CIRUGÍA VASCULAR	CIRUGÍA MAXILO FACIAL	UNIDAD DE TRANS- PLANTE
TOTAL.....	1.083	38	12.982	2.066	152	1.412	481	0
H. M. O'Donnell. Ceuta.....	-	-	273	40	-	-	-	-
H. C. de la Defensa "Gómez Ulla". Madrid.....	1.083	38	9.159	1.506	152	1.412	481	-
H. G. de la Defensa. Zaragoza.....	-	-	2.516	280	-	-	-	-
H. G. de la Defensa. San Fernando.....	-	-	1.034	240	-	-	-	-

2.1.4. Otros servicios clínicos.

2.1.4.1. Ingresos distribuidos por especialidades y hospitales.

HOSPITALES	TOTAL	PEDIA- TRÍA	NEONA- TOLO- GÍA	DERMA- TOLO- GÍA	PSIQUIA- TRÍA	MEDI- CINA INTEN- SIVA	NEURO- FISIOLOGÍA CLÍNICA	QUEMA- DOS	REHA- BILITA- CIÓN	MEDI- CINA NUCL.	ONCO- LOGÍA RADIO- TERAP.	SOCIO- SANITA- RIO	MEDI- CINA SUBA- CUÁT.
TOTAL.....	1.182	109	0	60	234	223	193	0	0	109	108	144	2
H. M. O'Donnell. Ceuta.....	74	-	-	6	-	68	-	-	-	-	-	-	-
H. C. Def. "Gómez Ulla" Madrid..	1.030	100	-	54	234	91	193	-	-	109	108	141	-
H. G. de la Defensa. Zaragoza...	40	-	-	-	-	39	-	-	-	-	-	-	1
H.G. de Defensa. San Fernando.	38	9	-	-	-	25	-	-	-	-	-	3	1

2.1.4. Otros servicios clínicos.

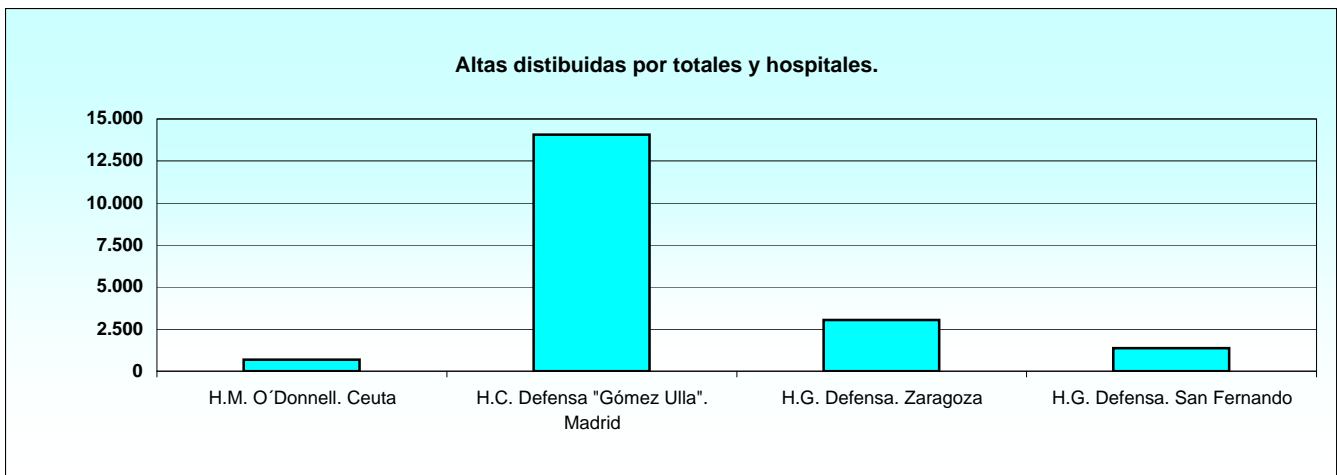
2.1.4.2. Estancias causadas distribuidas por especialidades y hospitales.

HOSPITALES	TOTAL	PEDIA- TRÍA	NEONA- TOLO- GÍA	DERMA- TOLO- GÍA	PSIQUIA- TRÍA	MEDI- CINA INTEN- SIVA	NEURO- FISIOLOGÍA CLÍNICA	QUEMA- DOS	REHA- BILITA- CIÓN	MEDI- CINA NUCL.	ONCO- LOGÍA RADIO- TERAP.	SOCIO- SANITA- RIO	MEDI- CINA SUBA- CUÁT.
TOTAL.....	22.012	375	0	68	6.072	2.513	220	0	0	287	1.011	11.460	6
H. M. O'Donnell. Ceuta.....	301	-	-	24	-	277	-	-	-	-	-	-	-
H. C. Def. "Gómez Ulla" Madrid..	20.593	290	-	27	6.072	1.238	220	-	-	287	1.011	11.448	-
H. G. de la Defensa. Zaragoza...	354	-	-	-	-	349	-	-	-	-	-	-	5
H.G. de Defensa. San Fernando.	764	85	-	17	-	649	-	-	-	-	-	12	1

2.1.5. Análisis conjunto de las altas médicas.

2.1.5.1. Altas distribuidas por tipo de alta y hospitales.

HOSPITALES	TOTAL	ALTAS POR ORDEN MÉDICA	ALTAS POR FALLECIMIENTO	ALTAS POR TRASLADO A OTRO ESTABLEC.	ALTAS VOLUNTARIAS	ALTAS POR OTRAS CAUSAS
TOTAL.....	19.184	13.568	691	206	38	4.681
H. M. O'Donnell. Ceuta.....	686	575	50	52	9	-
H. C. de la Defensa "Gómez Ulla". Madrid.....	14.074	8.965	393	21	29	4.666
H. G. de la Defensa. Zaragoza.....	3.045	2.786	174	85	-	-
H. G. de la Defensa. San Fernando.....	1.379	1.242	74	48	-	15



2.1.5. Análisis conjunto de las altas médicas.

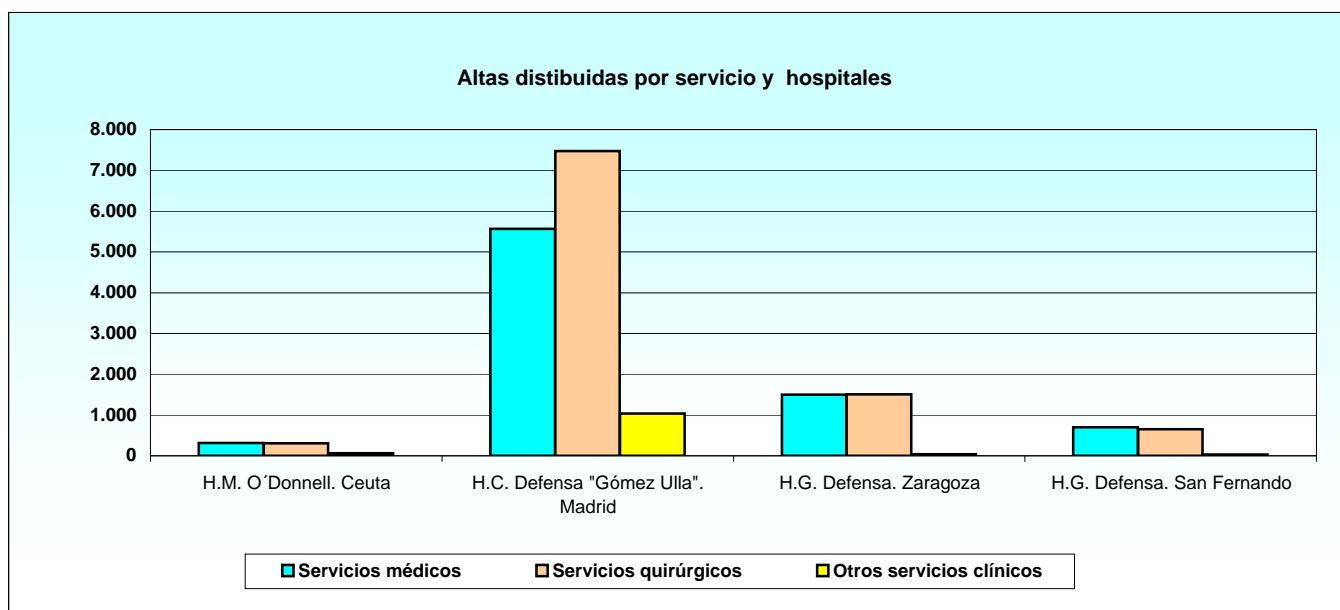
2.1.5.2. Altas distribuidas por servicio y tipo de alta.

TIPO DE ALTA	TOTAL	MEDICINA	CIRUGÍA	OTROS SERVICIOS
TOTAL.....	19.184	8.075	9.941	1.168
Altas por orden médica.....	13.568	5.584	7.330	654
Altas por fallecimiento.....	691	491	77	123
Altas por traslado a otro establecimiento.....	206	124	63	19
Altas voluntarias.....	38	17	16	5
Altas por otras causas.....	4.681	1.859	2.455	367

2.1.5. Análisis conjunto de las altas médicas.

2.1.5.3. Altas distribuidas por servicio y hospitales.

HOSPITALES	TOTAL	SERVICIOS MÉDICOS	SERVICIOS QUIRÚRGICOS	OTROS SERVICIOS CLÍNICOS
TOTAL.....	19.184	8.075	9.941	1.168
H. M. O'Donnell. Ceuta.....	686	312	310	64
H. C. de la Defensa "Gómez Ulla". Madrid.....	14.074	5.564	7.476	1.034
H. G. de la Defensa. Zaragoza.....	3.045	1.500	1.506	39
H. G. de la Defensa. San Fernando.....	1.379	699	649	31

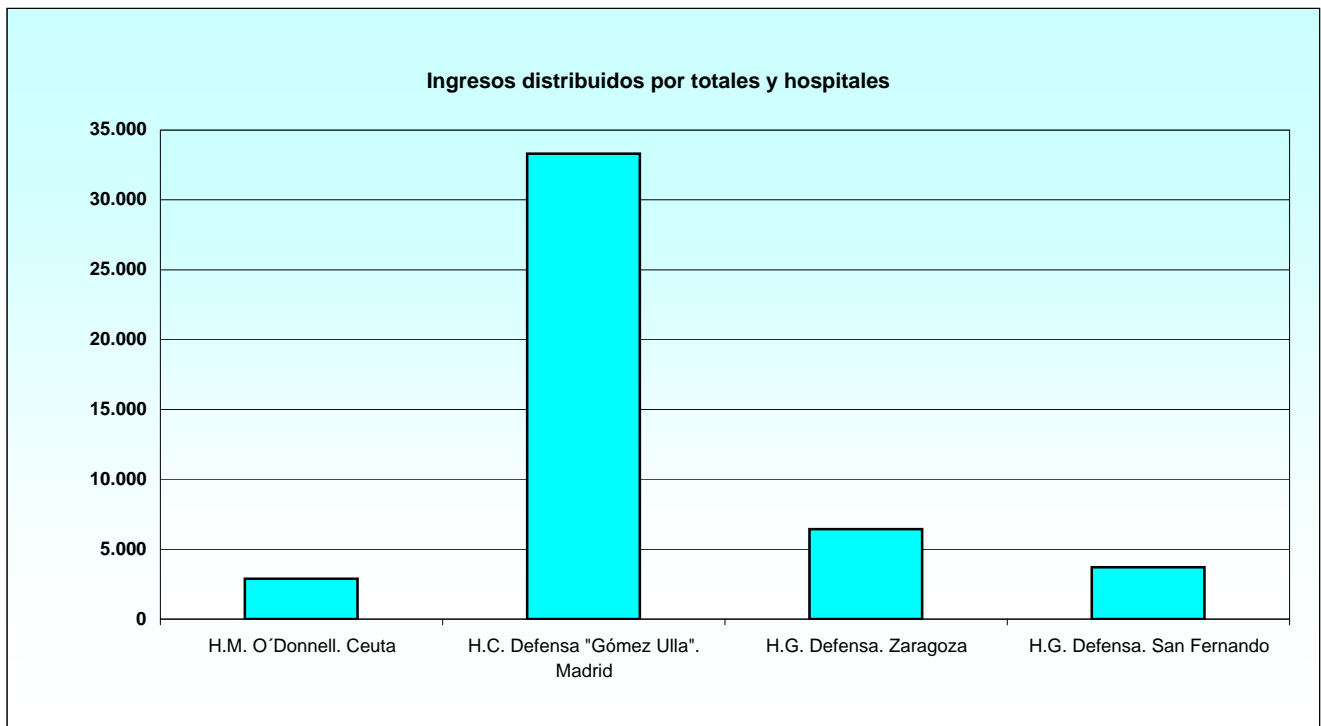


2.2. Urgencias.

2.2.1. Análisis conjunto urgencias.

2.2.1.1. Ingresos distribuidos por hospitales.

HOSPITALES	TOTAL	URGENCIAS ATENDIDAS					INGRESOS EVACUADOS DESDE OTROS CENTROS
		Altas en urgencias	Altas por ingresos en planta	Altas trasl. otros centros	Altas por fallecimiento	Ingresados cadáver en el hospital	
TOTAL.....	46.344	35.359	9.949	837	24	2	173
H. M. O'Donnell. Ceuta.....	2.888	276	2.412	30	-	-	170
H. C. de la Defensa "Gómez Ulla". Madrid.....	33.299	27.328	5.249	705	15	2	-
H. G. de la Defensa. Zaragoza.....	6.441	4.733	1.659	43	6	-	-
H. G. de la Defensa. San Fernando.....	3.716	3.022	629	59	3	-	3

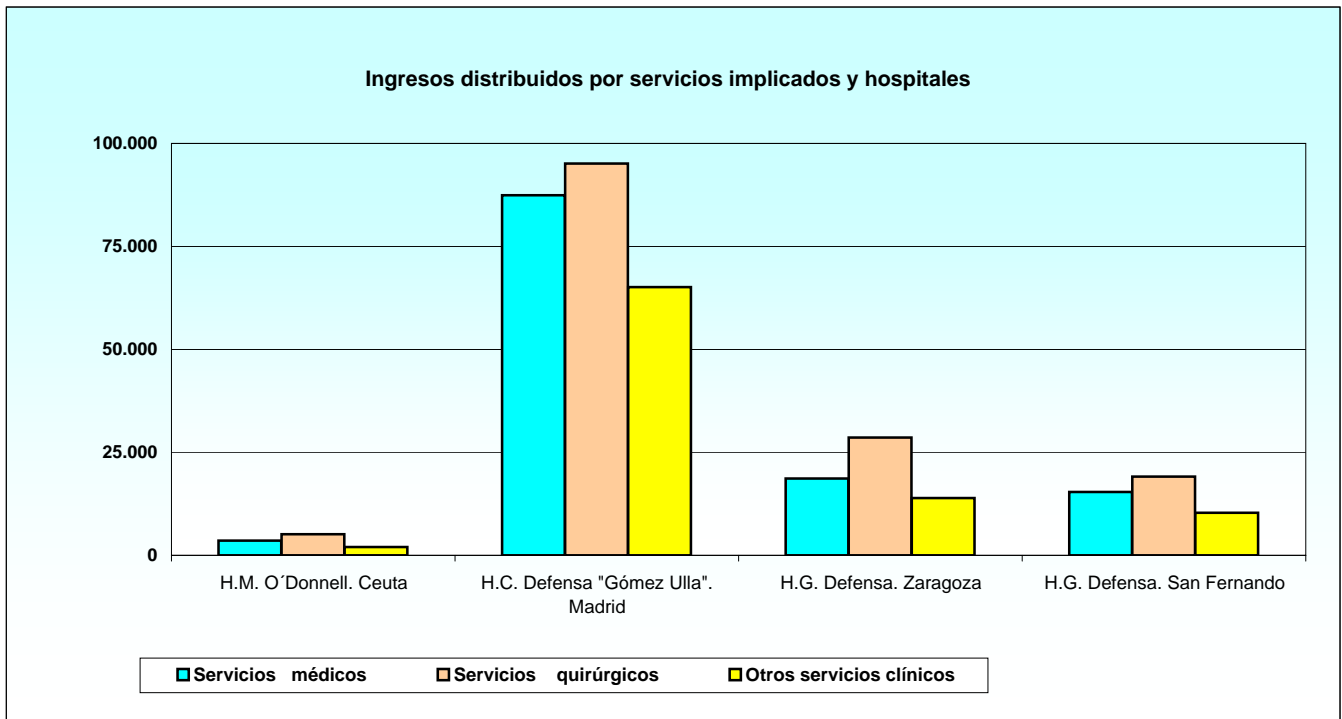


2.3. Consultas externas.

2.3.1. Análisis conjunto consultas.

2.3.1.1. Ingresos distribuidos por servicios implicados y hospitales.

HOSPITALES	TOTAL	SERVICIOS MÉDICOS	SERVICIOS QUIRÚRGICOS	OTROS SERVICIOS CLÍNICOS
TOTAL.....	364.404	125.034	147.995	91.375
H. M. O'Donnell. Ceuta.....	10.782	3.598	5.146	2.038
H. C. de la Defensa "Gómez Ulla". Madrid.....	247.602	87.407	95.089	65.106
H. G. de la Defensa. Zaragoza.....	61.152	18.625	28.616	13.911
H. G. de la Defensa. San Fernando.....	44.868	15.404	19.144	10.320



2.3.2. Servicios médicos consultas.

2.3.2.1. Número de consultas por especialidades y hospitales.

HOSPITALES	TOTAL	MEDI- CINA INTERNA	CARDIO- LOGÍA	NEUMO- LOGÍA	AP. DIGES- TIVO	REUMA- TOLO- GÍA	NEFRO- LOGÍA	HEMA- TOLO- GÍA	ONCO- LOGÍA	ALER- GIA	ENDO- CRINO- LOGÍA	ENF. INFEC- CIOSAS	NEURO- LOGÍA
TOTAL.....	125.034	4.700	29.630	9.028	9.527	9.000	8.208	11.294	3.612	17.519	13.191	413	8.912
H. M. O'Donnell. Ceuta.....	3.598	1.433	1.226	939	-	-	-	-	-	-	-	-	-
H.C. Def. "Gómez Ulla" Madrid..	87.407	1.480	24.609	5.493	5.502	6.927	6.932	6.862	3.363	13.345	7.826	413	4.655
H. G. de la Defensa. Zaragoza...	18.625	646	2.358	1.091	2.720	1.361	542	2.830	-	1.607	3.007	-	2.463
H.G. de Defensa. S. Fernando...	15.404	1.141	1.437	1.505	1.305	712	734	1.602	249	2.567	2.358	-	1.794

2.3.3. Servicios quirúrgicos consultas.**2.3.3.1. Número de consultas por especialidades y hospitales.**

Tabla 1 de 2

HOSPITALES	TOTAL	CIRUGÍA GRAL. Y AP. DIGESTIVO	UROLOGÍA	OFTALMO- LOGÍA	O.R.L.	CIRUGÍA PLÁSTICA Y REPARA- DORA	CIRUGÍA TORÁCICA	NEURO-CIRUGÍA
TOTAL.....	147.995	14.420	14.397	30.911	16.393	3.003	161	2.403
H. M. O'Donnell. Ceuta.....	5.146	643	-	1.782	709	-	-	-
H. C. de la Defensa "Gómez Ulla". Madrid...	95.089	5.841	9.647	19.513	7.425	3.003	161	2.403
H. G. de la Defensa. Zaragoza.....	28.616	3.916	2.672	6.710	4.564	-	-	-
H. G. de la Defensa. San Fernando.....	19.144	4.020	2.078	2.906	3.695	-	-	-

Tabla 2 de 2

HOSPITALES	CIRUGÍA CARDÍACA	CIRUGÍA INFANTIL	TRAUMATO- LOGÍA Y ORTOPEDIA	GINECO- LOGÍA	OBSTE- TRICIA	ANGIOLOGÍA Y CIRUGÍA VASCULAR	CIRUGÍA MAXILO- FACIAL	UNIDAD DE TRANSPLANTE
TOTAL.....	49	222	35.282	26.091	332	3.078	1.253	0
H. M. O'Donnell. Ceuta.....	-	-	1.155	857	-	-	-	-
H. C. de la Defensa "Gómez Ulla". Madrid...	49	222	24.649	17.513	332	3.078	1.253	-
H. G. de la Defensa. Zaragoza.....	-	-	6.075	4.679	-	-	-	-
H. G. de la Defensa. San Fernando.....	-	-	3.403	3.042	-	-	-	-

2.3.4. Otros servicios clínicos consultas.

2.3.4.1. Número de consultas por especialidades y hospitales.

Tabla 1 de 2

HOSPITALES	TOTAL	PEDIATRÍA	NEONATOLOGÍA	DERMATOLOGÍA	PSIQUIATRÍA	MEDICINA INTENSIVA	NEUROFISIOL. CLÍNICA
TOTAL.....	91.375	1.875	0	20.408	12.638	55	4.295
H. M. O'Donnell. Ceuta.....	2.038	-	-	-	487	-	-
H. C. de la Defensa "Gómez Ulla". Madrid.....	65.106	782	-	13.781	8.420	-	4.295
H. G. de la Defensa. Zaragoza.....	13.911	117	-	3.754	1.815	-	-
H. G. de la Defensa. San Fernando.....	10.320	976	-	2.873	1.916	55	-

Tabla 2 de 2

HOSPITALES	QUEMADOS	REHABILITACIÓN	MEDICINA NUCLEAR	ONCOLOGÍA Y RADIOTERAPIA	PSICOLOGÍA	ODONTOLOGÍA	MEDICINA SUBACUÁTICA	ANESTESIA
TOTAL.....	0	18.795	4.799	4.221	2.937	11.046	1.717	8.589
H. M. O'Donnell. Ceuta.....	-	-	-	-	82	1.185	-	284
H. C. de la Defensa "Gómez Ulla". Madrid.....	-	14.109	4.799	4.221	640	7.305	-	6.754
H. G. de la Defensa. Zaragoza.....	-	3.076	-	-	1.475	1.168	1.410	1.096
H. G. de la Defensa. San Fernando.....	-	1.610	-	-	740	1.388	307	455

2.4. Obstetricia.**2.4.1. Análisis conjunto obstetricia.****2.4.1.1. Número de actos obstétricos distribuido por servicios implicados y hospitales.**

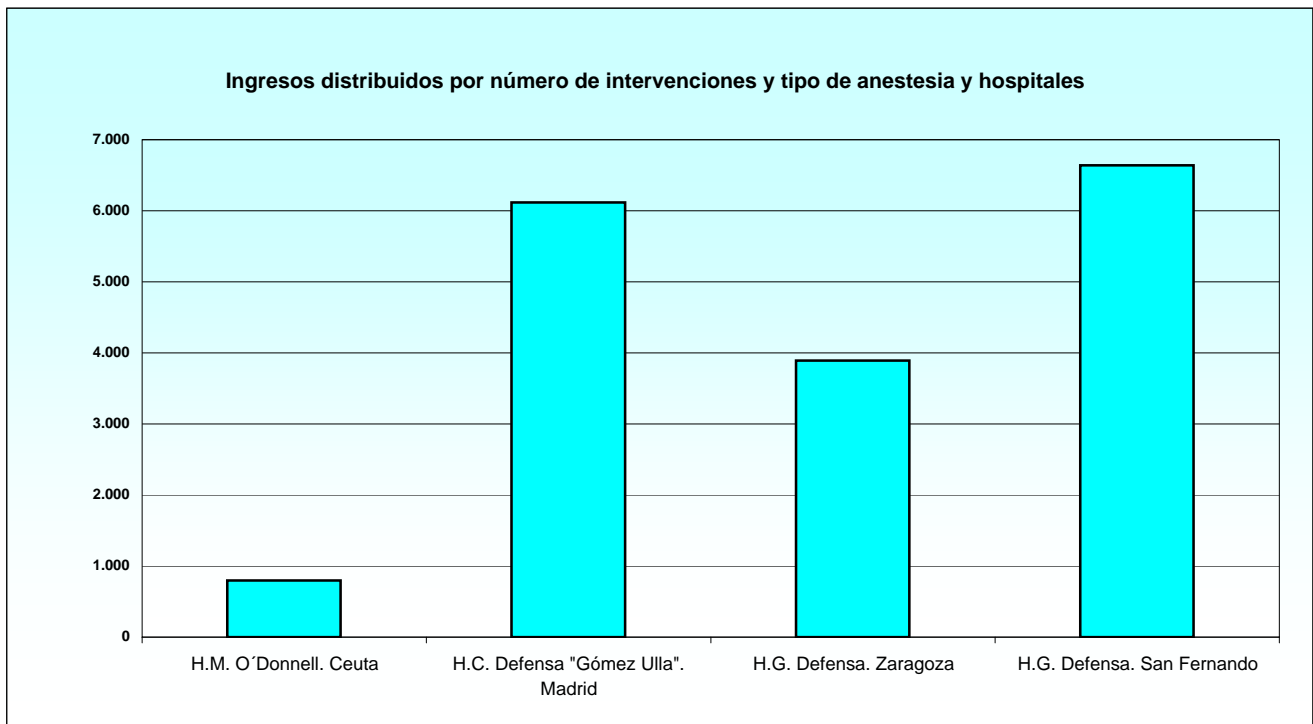
HOSPITALES	NACIDOS VIVOS (TOTAL)	NACIDOS MUERTOS (TOTAL)	MADRES FALLECIDAS	PARTOS EUTÓCICOS	PARTOS DISTÓCICOS	PARTOS MÚLTIPLES	CESÁREAS	ABORTOS
TOTAL.....	35	0	0	19	6	0	10	36
H. M. O'Donnell. Ceuta.....	-	-	-	-	-	-	-	-
H. C. de la Defensa "Gómez Ulla". Madrid.....	35	-	-	19	6	-	10	36
H. G. de la Defensa. Zaragoza.....	-	-	-	-	-	-	-	-
H. G. de la Defensa. San Fernando.....	-	-	-	-	-	-	-	-

2.5. Cirugía.

2.5.1. Análisis conjunto cirugía.

2.5.1.1. Número de intervenciones por tipo de anestesia y hospitales.

HOSPITALES	TOTAL	CIRUGÍA PROGRAMADA		CIRUGÍA DE URGENCIAS		
		Anestesia general	Anestesia local	Anestesia general	Anestesia local	Cirugía ambulatoria
TOTAL.....	17.450	5.623	6.350	265	153	5.059
H. M. O'Donnell. Ceuta.....	798	139	91	18	46	504
H. C. de la Defensa "Gómez Ulla". Madrid.....	6.119	2.906	1.585	68	81	1.479
H. G. de la Defensa. Zaragoza.....	3.893	1.275	2.518	100	-	-
H. G. de la Defensa. San Fernando.....	6.640	1.303	2.156	79	26	3.076



2.5.2. Cirugía programada.

2.5.2.1. Intervenciones con anestesia general por especialidad y hospitales.

Tabla 1 de 2

HOSPITALES	TOTAL	CIRUGÍA GENERAL	UROLOGÍA	OFTALMOLOGÍA	O.R.L. (*)	CIRUGÍA PLÁSTICA	CIRUGÍA TORÁCICA	NEURO-CIRUGÍA	CIRUGÍA CARDÍACA
TOTAL	5.623	1.267	524	949	462	267	18	76	134
H. M. O'Donnell. Ceuta.....	139	19	-	80	12	-	-	-	-
H. C. de la Defensa "Gómez Ulla". Madrid.....	2.906	484	289	455	164	267	18	76	134
H. G. de la Defensa. Zaragoza.....	1.275	322	108	317	168	-	-	-	-
H. G. de la Defensa. San Fernando.....	1.303	442	127	97	118	-	-	-	-

(*) O.R.L.: Otorrinolaringología.

Tabla 2 de 2

HOSPITALES	CIRUGÍA INFANTIL	TRAUMATOLOGÍA	GINECOLOGÍA	OBSTETRICIA	CIRUGÍA VASCULAR	CIRUGÍA MACILO-FACIAL	DERMATOLOGÍA	ODONTOLOGÍA	UNIDAD TRANS-PLANTES
TOTAL	37	1.229	411	0	102	132	11	4	0
H. M. O'Donnell. Ceuta.....	-	20	8	-	-	-	-	-	-
H. C. de la Defensa "Gómez Ulla". Madrid.....	37	579	157	-	102	132	11	1	-
H. G. de la Defensa. Zaragoza.....	-	251	109	-	-	-	-	-	-
H. G. de la Defensa. San Fernando.....	-	379	137	-	-	-	-	3	-

2.5.2. Cirugía programada.

2.5.2.2. Intervenciones con anestesia local por especialidad y hospitales.

Tabla 1 de 2

HOSPITALES	TOTAL	CIRUGÍA GENERAL	UROLOGÍA	OFTALMOLOGÍA	O.R.L. (*)	CIRUGÍA PLÁSTICA	CIRUGÍA TORÁCICA	NEURO-CIRUGÍA	CIRUGÍA CARDÍACA
TOTAL	6.350	496	519	1.100	159	137	21	41	84
H. M. O'Donnell. Ceuta.....	91	24	-	24	15	-	-	-	-
H. C. de la Defensa "Gómez Ulla". Madrid.....	1.585	218	137	216	75	137	21	41	84
H. G. de la Defensa. Zaragoza.....	2.518	187	5	326	14	-	-	-	-
H. G. de la Defensa. San Fernando.....	2.156	67	377	534	55	-	-	-	-

(*) O.R.L.: Otorrinolaringología.

Tabla 2 de 2

HOSPITALES	CIRUGÍA INFANTIL	TRAUMATOLOGÍA	GINECOLOGÍA	OBSTETRICIA	CIRUGÍA VASCULAR	CIRUGÍA MACILO-FACIAL	DERMATOLOGÍA	ODONTOLOGÍA	UNIDAD TRANS-PLANTES
TOTAL	37	455	139	0	46	97	1.618	1.401	0
H. M. O'Donnell. Ceuta.....	-	22	4	-	-	-	-	2	-
H. C. de la Defensa "Gómez Ulla". Madrid.....	37	380	84	-	46	97	12	-	-
H. G. de la Defensa. Zaragoza.....	-	-	45	-	-	-	950	991	-
H. G. de la Defensa. San Fernando.....	-	53	6	-	-	-	656	408	-

2.5.3. Cirugía de urgencias.

2.5.3.1. Intervenciones con anestesia general por especialidad y hospitales.

Tabla 1 de 2

HOSPITALES	TOTAL	CIRUGÍA GENERAL	UROLOGÍA	OFTALMOLOGÍA	O.R.L. (*)	CIRUGÍA PLÁSTICA	CIRUGÍA TORÁCICA	NEURO-CIRUGÍA	CIRUGÍA CARDÍACA
TOTAL	265	103	6	9	8	8	0	1	10
H. M. O'Donnell. Ceuta.....	18	5	-	4	2	-	-	-	-
H. C. de la Defensa "Gómez Ulla". Madrid....	68	18	2	1	2	8	-	1	10
H. G. de la Defensa. Zaragoza.....	100	15	4	4	3	-	-	-	-
H. G. de la Defensa. San Fernando.....	79	65	-	-	1	-	-	-	-

(*) O.R.L.: Otorrinolaringología.

Tabla 2 de 2

HOSPITALES	CIRUGÍA INFANTIL	TRAUMATOLOGÍA	GINECOLOGÍA	OBSTETRICIA	CIRUGÍA VASCULAR	CIRUGÍA MACILO-FACIAL	DERMATOLOGÍA	ODONTOLOGÍA	UNIDAD TRANS-PLANTES
TOTAL	0	106	9	0	5	0	0	0	0
H. M. O'Donnell. Ceuta.....	-	4	3	-	-	-	-	-	-
H. C. de la Defensa "Gómez Ulla". Madrid....	-	17	4	-	5	-	-	-	-
H. G. de la Defensa. Zaragoza.....	-	73	1	-	-	-	-	-	-
H. G. de la Defensa. San Fernando.....	-	12	1	-	-	-	-	-	-

2.5.3. Cirugía de urgencias.

2.5.3.2. Intervenciones con anestesia local por especialidad y hospitales.

Tabla 1 de 2

HOSPITALES	TOTAL	CIRUGÍA GENERAL	UROLOGÍA	OFTALMOLOGÍA	O.R.L. (*)	CIRUGÍA PLÁSTICA	CIRUGÍA TORÁCICA	NEURO-CIRUGÍA	CIRUGÍA CARDÍACA
TOTAL	153	58	1	49	12	0	2	3	2
H. M. O'Donnell. Ceuta.....	46	5	-	27	10	-	-	-	-
H. C. de la Defensa "Gómez Ulla". Madrid....	81	49	-	1	2	-	2	3	2
H. G. de la Defensa. Zaragoza.....	0	-	-	-	-	-	-	-	-
H. G. de la Defensa. San Fernando.....	26	4	1	21	-	-	-	-	-

(*) O.R.L.: Otorrinolaringología.

Tabla 2 de 2

HOSPITALES	CIRUGÍA INFANTIL	TRAUMATOLOGÍA	GINECOLOGÍA	OBSTETRICIA	CIRUGÍA VASCULAR	CIRUGÍA MACILO-FACIAL	DERMATOLOGÍA	ODONTOLOGÍA	UNIDAD TRANS-PLANTES
TOTAL	0	13	11	0	2	0	0	0	0
H. M. O'Donnell. Ceuta.....	-	3	1	-	-	-	-	-	-
H. C. de la Defensa "Gómez Ulla". Madrid....	-	10	10	-	2	-	-	-	-
H. G. de la Defensa. Zaragoza.....	-	-	-	-	-	-	-	-	-
H. G. de la Defensa. San Fernando.....	-	-	-	-	-	-	-	-	-

2.5.4. Cirugía sin ingreso.

2.5.4.1. Intervenciones distribuidas por especialidad y hospitales.

Tabla 1 de 2

HOSPITALES	TOTAL	CIRUGÍA GENERAL	UROLOGÍA	OFTALMOLOGÍA	O.R.L. (*)	CIRUGÍA PLÁSTICA	CIRUGÍA TORÁCICA	NEURO-CIRUGÍA	CIRUGÍA CARDÍACA
TOTAL	5.059	516	614	1.262	163	288	0	17	3
H. M. O'Donnell. Ceuta.....	504	45	-	-	38	8	-	-	-
H. C. de la Defensa "Gómez Ulla". Madrid.....	1.479	77	156	631	63	280	-	17	3
H. G. de la Defensa. Zaragoza.....	0	-	-	-	-	-	-	-	-
H. G. de la Defensa. San Fernando.....	3.076	394	458	631	62	-	-	-	-

(*) O.R.L.: Otorrinolaringología.

Tabla 2 de 2

HOSPITALES	CIRUGÍA INFANTIL	TRAUMATOLOGÍA	GINECOLOGÍA	OBSTETRICIA	CIRUGÍA VASCULAR	CIRUGÍA MACILO-FACIAL	DERMATOLOGÍA	ODONTOLOGÍA	UNIDAD TRANS-PLANTES
TOTAL	12	427	134	0	5	129	678	811	0
H. M. O'Donnell. Ceuta.....	-	3	7	-	-	-	-	403	-
H. C. de la Defensa "Gómez Ulla". Madrid.....	12	56	28	-	5	129	22	-	-
H. G. de la Defensa. Zaragoza.....	-	-	-	-	-	-	-	-	-
H. G. de la Defensa. San Fernando.....	-	368	99	-	-	-	656	408	-

2.6. Pruebas diagnóstico-tratamiento.

2.6.1. Análisis del conjunto de peticiones.

2.6.1.1. Número de actos distribuidos por tipo de servicio y hospitales.

HOSPITALES	TOTAL	LABORATORIOS	IMAGEN	ANATOMÍA PATOLÓGICA
TOTAL.....	6.785.003	6.647.487	133.521	3.995
H. M. O'Donnell. Ceuta.....	144.440	138.797	5.643	-
H. C. de la Defensa "Gómez Ulla". Madrid.....	5.556.166	5.478.735	77.431	-
H. G. de la Defensa. Zaragoza.....	512.737	485.472	25.333	1.932
H. G. de la Defensa. San Fernando.....	571.660	544.483	25.114	2.063

2.6.2. Peticiones asociadas a laboratorios.

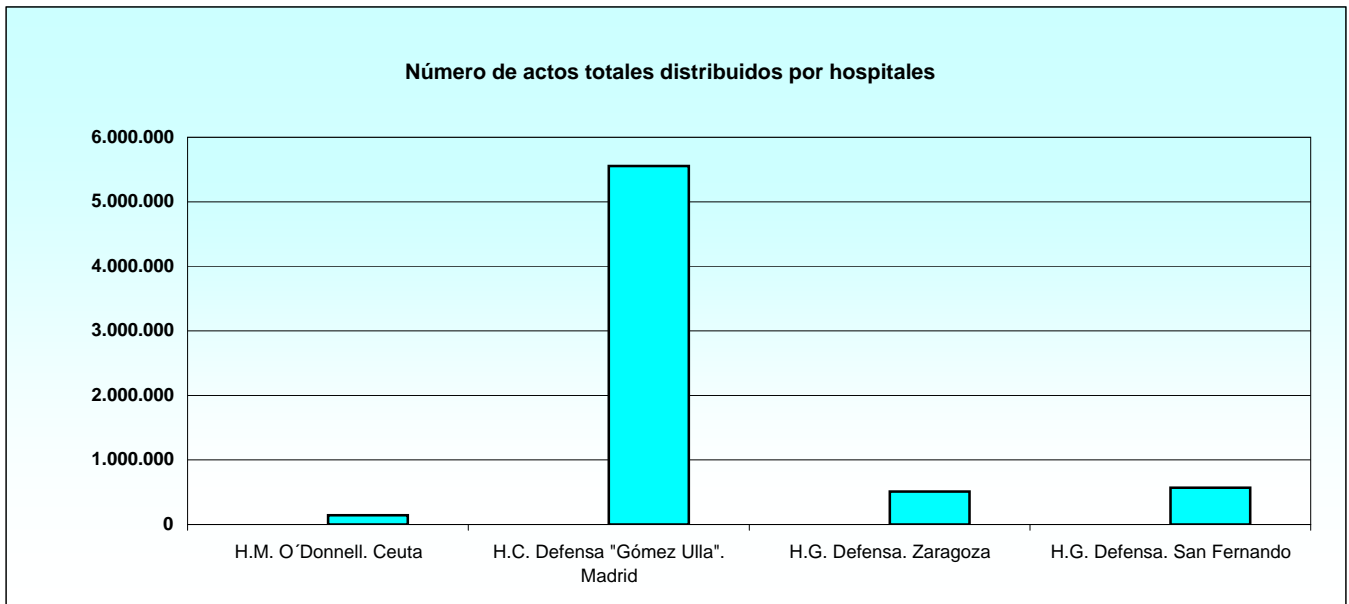
2.6.2.1. Número de pruebas distribuidas por laboratorio y hospitales.

HOSPITALES	TOTAL	ANÁLISIS CLÍNICOS	HEMATOLOGÍA	MICROBIOLOGÍA	INMUNOLOGÍA	R.I.A. (*)
TOTAL.....	6.647.487	6.012.166	455.764	140.656	38.901	0
H. M. O'Donnell. Ceuta.....	138.797	134.707	-	4.090	-	-
H. C. de la Defensa "Gómez Ulla". Madrid.....	5.478.735	4.971.780	341.175	126.879	38.901	-
H. G. de la Defensa. Zaragoza.....	485.472	440.161	41.560	3.751	-	-
H. G. de la Defensa. San Fernando.....	544.483	465.518	73.029	5.936	-	-

NOTA:

Las cifras de los laboratorios deben estar referidas a pruebas unitarias, no a peticiones, las cuales pueden contener la solicitud de una o mas pruebas por volante.

(*) R.I.A.: Radioinmunoensayo



2.6.2. Peticiones asociadas a laboratorios.

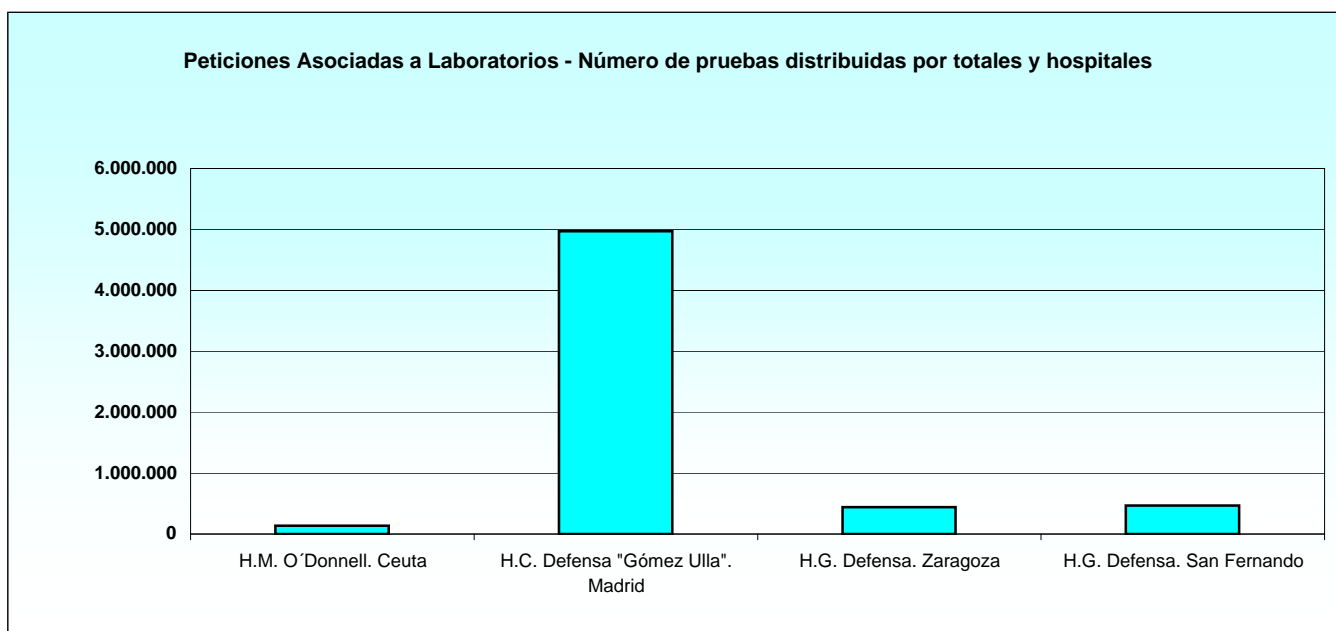
2.6.2.2. Laboratorio de análisis clínicos.

HOSPITALES	TOTAL	PRUEBAS INGRESADOS	PRUEBAS EXTERNAS	PRUEBAS URGENTES
TOTAL	6.012.166	1.128.502	4.366.953	516.711
H. M. O'Donnell. Ceuta.....	134.707	33.841	87.930	12.936
H. C. de la Defensa "Gómez Ulla". Madrid.....	4.971.780	860.745	3.687.012	424.023
H. G. de la Defensa. Zaragoza.....	440.161	132.048	264.097	44.016
H. G. de la Defensa. San Fernando.....	465.518	101.868	327.914	35.736

2.6.2. Peticiones asociadas a laboratorios.

2.6.2.3. Laboratorio de hematología.

HOSPITALES	TOTAL	PRUEBAS INGRESADOS	PRUEBAS EXTERNAS	PRUEBAS URGENTES
TOTAL	455.764	154.725	246.336	54.703
H.M. O'Donnell. Ceuta.....	0	-	-	-
H.C. Defensa "Gómez Ulla". Madrid.....	341.175	134.414	166.438	40.323
H.G. Defensa. Zaragoza.....	41.560	12.468	24.936	4.156
H. G. de la Defensa. San Fernando.....	73.029	7.843	54.962	10.224



2.6.2. Peticiones asociadas a laboratorios.
2.6.2.4. Laboratorio de microbiología

HOSPITALES	TOTAL	PRUEBAS INGRESADOS	PRUEBAS EXTERNAS	PRUEBAS URGENTES
TOTAL.....	140.656	78.880	56.140	5.636
H. M. O'Donnell. Ceuta.....	4.090	2.340	1.120	630
H. C. de la Defensa "Gómez Ulla". Madrid.....	126.879	74.217	48.522	4.140
H. G. de la Defensa. Zaragoza.....	3.751	1.125	2.251	375
H. G. de la Defensa. San Fernando.....	5.936	1.198	4.247	491

2.6.2. Peticiones asociadas a laboratorios.
2.6.2.5. Laboratorio de inmunología.

HOSPITALES	TOTAL	PRUEBAS INGRESADOS	PRUEBAS EXTERNAS	PRUEBAS URGENTES
TOTAL.....	38.901	9.017	29.884	0
H. M. O'Donnell. Ceuta.....	0	-	-	-
H. C. de la Defensa "Gómez Ulla". Madrid.....	38.901	9.017	29.884	-
H. G. de la Defensa. Zaragoza.....	0	-	-	-
H. G. de la Defensa. San Fernando.....	0	-	-	-

2.6.2. Peticiones asociadas a laboratorios.
2.6.2.6. Laboratorio de R.I.A.(*)

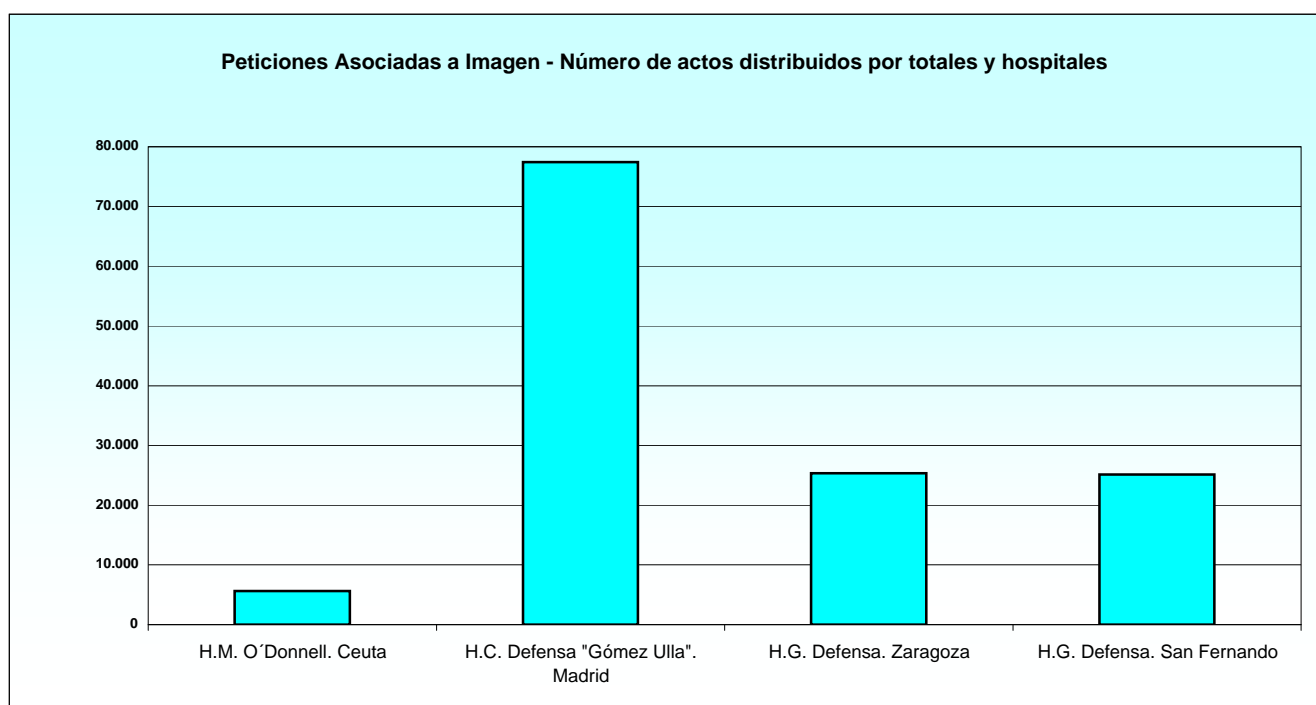
No hay datos asociados a la tabla.

(*) R.I.A.: Radioinmunoensayo

2.6.3. Peticiones asociadas a imagen.

2.6.3.1. Número de actos distribuidos por tipo de imagen y hospitales.

HOSPITALES	TOTAL	RX CONVEN- CIONAL	TAC	RMN	ECOGRA- FÍAS	MAMO- GRAFÍAS	HEMODI- NÁMICA	ANGIO- GRAFÍA DIGITAL	GAMMA- CÁMARAS
TOTAL.....	133.521	96.907	9.042	4.308	16.772	5.745	554	193	0
H. M. O'Donnell. Ceuta.....	5.643	4.624	-	-	759	260	-	-	-
H. C. de la Defensa "Gómez Ulla". Madrid.....	77.431	53.247	6.819	4.308	8.357	3.953	554	193	-
H. G. de la Defensa. Zaragoza.....	25.333	19.546	1.884	-	3.107	796	-	-	-
H. G. de la Defensa. San Fernando.....	25.114	19.490	339	-	4.549	736	-	-	-



2.6.3. Peticiones asociadas a imagen.
2.6.3.2. Rayos X convencional.

HOSPITALES	TOTAL	PRUEBAS INGRESADOS	PRUEBAS EXTERNAS	PRUEBAS URGENTES
TOTAL.....	96.907	20.125	58.076	18.706
H. M. O'Donnell. Ceuta.....	4.624	1.030	3.300	294
H. C. de la Defensa "Gómez Ulla". Madrid.....	53.247	11.579	28.571	13.097
H. G. de la Defensa. Zaragoza.....	19.546	5.864	11.728	1.954
H. G. de la Defensa. San Fernando.....	19.490	1.652	14.477	3.361

2.6.3. Peticiones asociadas a imagen.
2.6.3.3. Tomografía axial computerizada (TAC).

HOSPITALES	TOTAL	PRUEBAS INGRESADOS	PRUEBAS EXTERNAS	PRUEBAS URGENTES
TOTAL.....	9.042	2.665	5.027	1.350
H. M. O'Donnell. Ceuta.....	0	-	-	-
H. C. de la Defensa "Gómez Ulla". Madrid.....	6.819	2.200	3.484	1.135
H. G. de la Defensa. Zaragoza.....	1.884	377	1.319	188
H. G. de la Defensa. San Fernando.....	339	88	224	27

2.6.3. Peticiones asociadas a imagen.
2.6.3.4. Resonancia magnética (RNM).

HOSPITALES	TOTAL	PRUEBAS INGRESADOS	PRUEBAS EXTERNAS	PRUEBAS URGENTES
TOTAL.....	4.308	404	3.254	650
H. M. O'Donnell. Ceuta.....	0	-	-	-
H. C. de la Defensa "Gómez Ulla". Madrid.....	4.308	404	3.254	650
H. G. de la Defensa. Zaragoza.....	0	-	-	-
H. G. de la Defensa. San Fernando.....	0	-	-	-

2.6.3. Peticiones asociadas a imagen.
2.6.3.5. Ecografías.

HOSPITALES	TOTAL	PRUEBAS INGRESADOS	PRUEBAS EXTERNAS	PRUEBAS URGENTES
TOTAL.....	16.772	2.665	11.580	2.527
H. M. O'Donnell. Ceuta.....	759	320	412	27
H. C. de la Defensa "Gómez Ulla". Madrid.....	8.357	1.482	4.949	1.926
H. G. de la Defensa. Zaragoza.....	3.107	466	2.485	156
H. G. de la Defensa. San Fernando.....	4.549	397	3.734	418

2.6.3. Peticiones asociadas a imagen.

2.6.3.6. Mamografías

HOSPITALES	TOTAL	PRUEBAS INGRESADOS	PRUEBAS EXTERNAS	PRUEBAS URGENTES
TOTAL.....	5.745	115	5.576	54
H. M. O'Donnell. Ceuta.....	260	60	185	15
H. C. de la Defensa "Gómez Ulla". Madrid.....	3.953	32	3.882	39
H. G. de la Defensa. Zaragoza.....	796	20	776	-
H. G. de la Defensa. San Fernando.....	736	3	733	-

2.6.3. Peticiones asociadas a imagen.

2.6.3.7. Hemodinámica.

HOSPITALES	TOTAL	PRUEBAS INGRESADOS	PRUEBAS EXTERNAS	PRUEBAS URGENTES
TOTAL.....	554	554	0	0
H. M. O'Donnell. Ceuta.....	0	-	-	-
H. C. de la Defensa "Gómez Ulla". Madrid.....	554	554	-	-
H. G. de la Defensa. Zaragoza.....	0	-	-	-
H. G. de la Defensa. San Fernando.....	0	-	-	-

2.6.3. Peticiones asociadas a imagen.

2.6.3.8. Angiografía digital.

HOSPITALES	TOTAL	PRUEBAS INGRESADOS	PRUEBAS EXTERNAS	PRUEBAS URGENTES
TOTAL.....	193	158	27	8
H. M. O'Donnell. Ceuta.....	0	-	-	-
H. C. de la Defensa "Gómez Ulla". Madrid.....	193	158	27	8
H. G. de la Defensa. Zaragoza.....	0	-	-	-
H. G. de la Defensa. San Fernando.....	0	-	-	-

2.6.3. Peticiones asociadas a imagen.

2.6.3.9. Gammacámara (medicina nuclear).

No hay datos asociados a la tabla.

2.6.4. Peticiones asociadas a Anatomía Patológica

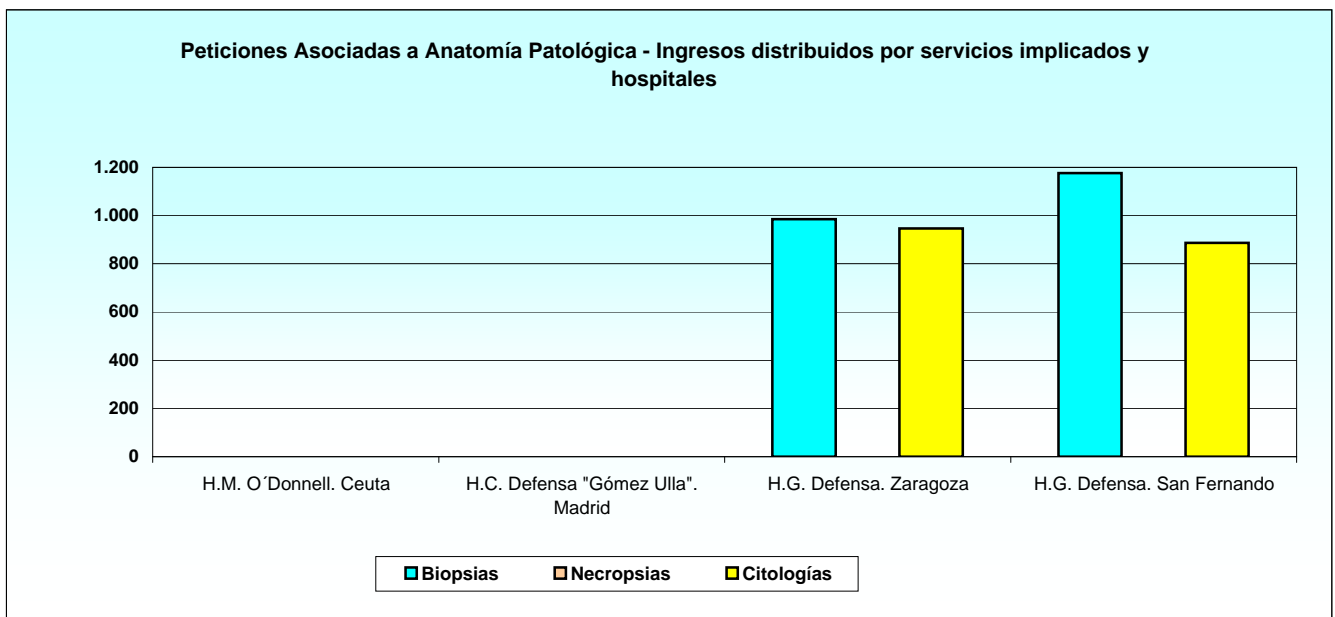
2.6.4.1. Número de actos distribuidos por tipo de prueba y hospitales

HOSPITALES	TOTAL	BIOPSIAS	NECROPSIAS	CITOLOGÍAS
TOTAL.....	3.995	2.161	0	1.834
H. M. O'Donnell. Ceuta.....	0	-	-	-
H. C. de la Defensa "Gómez Ulla". Madrid.....	0	-	-	-
H. G. de la Defensa. Zaragoza.....	1.932	985	-	947
H. G. de la Defensa. San Fernando.....	2.063	1.176	-	887

2.6.4. Peticiones asociadas a Anatomía Patológica.

2.6.4.2. Biopsias.

HOSPITALES	TOTAL	PRUEBAS INGRESADOS	PRUEBAS EXTERNAS	PRUEBAS URGENTES
TOTAL.....	2.161	1.725	384	52
H.M. O'Donnell. Ceuta.....	0	-	-	-
H.C. Defensa "Gómez Ulla". Madrid.....	0	-	-	-
H.G. Defensa. Zaragoza.....	985	788	197	-
H. G. de la Defensa. San Fernando.....	1.176	937	187	52



2.6.4. Peticiones asociadas a Anatomía Patológica.

2.6.4.3. Necropsias.

No hay datos asociados a la tabla.

2.6.4. Peticiones asociadas a Anatomía Patológica.

2.6.4.4. Citologías.

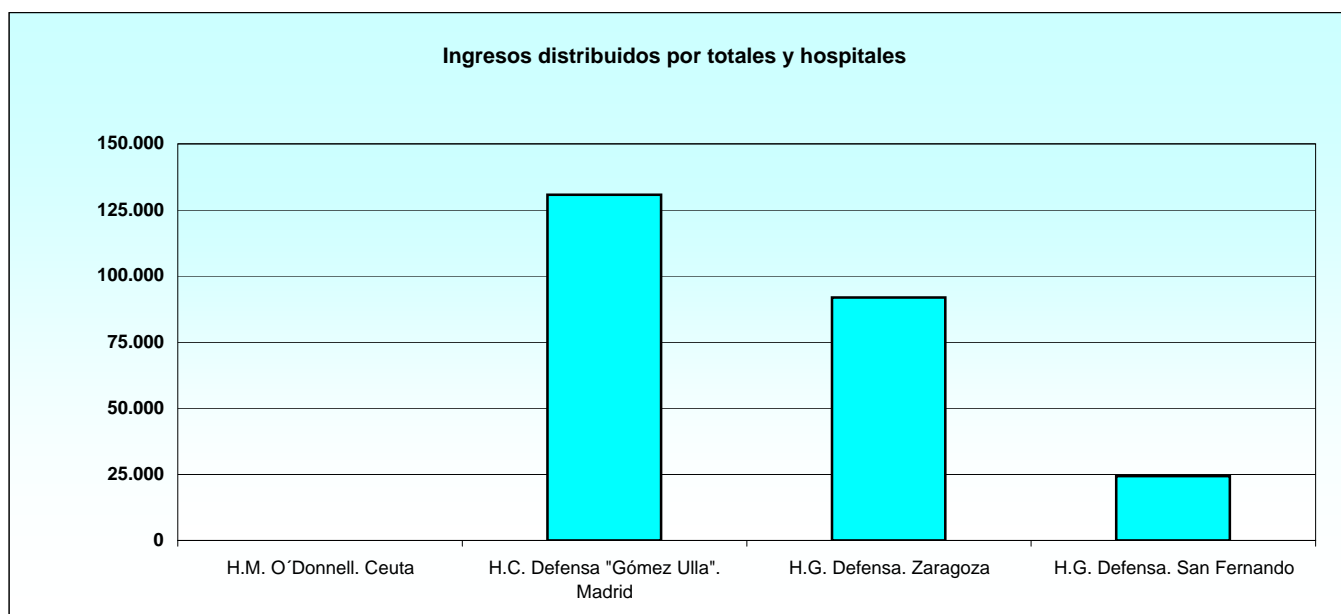
HOSPITALES	TOTAL	PRUEBAS INGRESADOS	PRUEBAS EXTERNAS	PRUEBAS URGENTES
TOTAL.....	1.834	764	1.070	0
H. M. O'Donnell. Ceuta.....	0	-	-	-
H. C. de la Defensa "Gómez Ulla". Madrid.....	0	-	-	-
H. G. de la Defensa. Zaragoza.....	947	758	189	-
H. G. de la Defensa. San Fernando.....	887	6	881	-

2.7. Servicios centrales de tratamiento.

2.7.1. Análisis conjunto tratamiento.

2.7.1.1. Número de actos distribuidos por tipo de servicio y hospitales.

HOSPITALES	TOTAL	REHABILITACIÓN	RADIOTERAPIA	HEMODIÁLISIS	MEDICINA NUCLEAR
TOTAL.....	247.007	227.160	11.937	7.910	0
H. M. O'Donnell. Ceuta.....	0	-	-	-	-
H. C. de la Defensa "Gómez Ulla". Madrid.....	130.733	114.200	11.937	4.596	-
H. G. de la Defensa. Zaragoza.....	91.909	88.595	-	3.314	-
H. G. de la Defensa. San Fernando.....	24.365	24.365	-	-	-



2.7.2. Rehabilitación.

2.7.2.1. Número de pacientes y sesiones distribuidos por hospitales.

HOSPITALES	PACIENTES NUEVOS	PACIENTES TOTALES	SESIONES TOTALES
TOTAL.....	5.648	47.710	227.160
H.M. O'Donnell. Ceuta.....	-	-	-
H.C. Defensa "Gómez Ulla". Madrid.....	4.714	10.419	114.200
H.G. Defensa. Zaragoza.....	788	28.034	88.595
H. G. de la Defensa. San Fernando.....	146	9.257	24.365

2.7.3. Radioterapia.

2.7.3.1. Número de pacientes y sesiones distribuidos por hospitales.

HOSPITALES	PACIENTES NUEVOS	PACIENTES TOTALES	SESIONES TOTALES
TOTAL	646	758	11.937
H. M. O'Donnell. Ceuta.....	-	-	-
H. C. de la Defensa "Gómez Ulla". Madrid.....	646	758	11.937
H. G. de la Defensa. Zaragoza.....	-	-	-
H. G. de la Defensa. San Fernando.....	-	-	-

2.7.4. Hemodiálisis.

2.7.4.1. Número de pacientes y sesiones distribuidos por hospitales.

HOSPITALES	PACIENTES NUEVOS	PACIENTES TOTALES	SESIONES TOTALES
TOTAL	19	64	7.910
H. M. O'Donnell. Ceuta.....	-	-	-
H. C. de la Defensa "Gómez Ulla". Madrid.....	18	49	4.596
H. G. de la Defensa. Zaragoza.....	1	15	3.314
H. G. de la Defensa. San Fernando.....	-	-	-

2.7.5. Medicina nuclear.

2.7.5.1. Número de pacientes y sesiones distribuidos por hospitales.

HOSPITALES	PACIENTES NUEVOS	PACIENTES TOTALES	SESIONES TOTALES
TOTAL	0	178	0
H. M. O'Donnell. Ceuta.....	-	-	-
H. C. de la Defensa "Gómez Ulla". Madrid.....	-	178	-
H. G. de la Defensa. Zaragoza.....	-	-	-
H. G. de la Defensa. San Fernando.....	-	-	-

2.8. Hospital de día.

2.8.1. Análisis conjunto tratamiento.

2.8.1.1. Número de actos distribuidos por tipo de servicio y hospitales.

HOSPITALES	ONCOHEMATOLÓGICO	PSIQUIÁTRICO	GERIÁTRICO	PERICIALES
TOTAL.....	1.704	0	0	0
H. M. O'Donnell. Ceuta.....	-	-	-	-
H. C. de la Defensa "Gómez Ulla". Madrid.....	1.704	-	-	-
H. G. de la Defensa. Zaragoza.....	-	-	-	-
H. G. de la Defensa. San Fernando.....	-	-	-	-

2.8.2. Oncohematológico.

2.8.2.1. Número de pacientes y visitas distribuidos por hospitales.

HOSPITALES	PACIENTES TOTALES	VISITAS TOTALES
TOTAL.....	487	1.704
H. M. O'Donnell. Ceuta.....	-	-
H. C. de la Defensa "Gómez Ulla". Madrid.....	487	1.704
H. G. de la Defensa. Zaragoza.....	-	-
H. G. de la Defensa. San Fernando.....	-	-

2.8.3. Psiquiátrico.

2.8.3.1. Número de pacientes y visitas distribuidos por hospitales.

No hay datos asociados a la tabla.

2.8.4. Geriátrico.

2.8.4.1. Número de pacientes y visitas distribuidos por hospitales.

No hay datos asociados a la tabla.

2.8.5. Periciales.

2.8.5.1. Número de pacientes y visitas distribuidos por hospitales.

No hay datos asociados a la tabla.

2.9. Banco de sangre.

2.9.1. Sangre total.

2.9.1.1. Entradas y transfusiones distribuidas por hospitales.

HOSPITALES	ENTRADAS (UNIDADES)	TRANSFUSIONES (UNIDADES)
TOTAL	7	7
H. M. O'Donnell. Ceuta.....	-	-
H. C. de la Defensa "Gómez Ulla". Madrid.....	-	-
H. G. de la Defensa. Zaragoza.....	7	7
H. G. de la Defensa. San Fernando.....	-	-

2.9.2. Concentrado de hematíes.

2.9.2.1. Entradas y transfusiones distribuidas por hospitales.

HOSPITALES	ENTRADAS (UNIDADES)	TRANSFUSIONES (UNIDADES)
TOTAL	4.858	4.444
H. M. O'Donnell. Ceuta.....	-	-
H. C. de la Defensa "Gómez Ulla". Madrid.....	3.850	3.495
H. G. de la Defensa. Zaragoza.....	594	594
H. G. de la Defensa. San Fernando.....	414	355

2.9.3. Concentrado de plaquetas.

2.9.3.1. Entradas y transfusiones distribuidas por hospitales.

HOSPITALES	ENTRADAS (UNIDADES)	TRANSFUSIONES (UNIDADES)
TOTAL	551	280
H. M. O'Donnell. Ceuta.....	-	-
H. C. de la Defensa "Gómez Ulla". Madrid.....	479	186
H. G. de la Defensa. Zaragoza.....	8	8
H. G. de la Defensa. San Fernando.....	64	86

2.9.4. Plasma fresco congelado.**2.9.4.1. Entradas y transfusiones distribuidas por hospitales.**

HOSPITALES	ENTRADAS (LITROS)	TRANSFUSIONES (LITROS)
TOTAL.....	249	190
H. M. O'Donnell. Ceuta.....	-	-
H. C. de la Defensa "Gómez Ulla". Madrid.....	115	95
H. G. de la Defensa. Zaragoza.....	22	22
H. G. de la Defensa. San Fernando.....	112	73

2.9.5. Plasma no fresco congelado.**2.9.5.1. Entradas y transfusiones distribuidas por hospitales.**

No hay datos asociados a la tabla.

2.9.6. Crioprecipitado.**2.9.6.1. Entradas y transfusiones distribuidas por hospitales.**

No hay datos asociados a la tabla.

2.10. Régimen económico de los pacientes.

2.10.1. ISFAS.

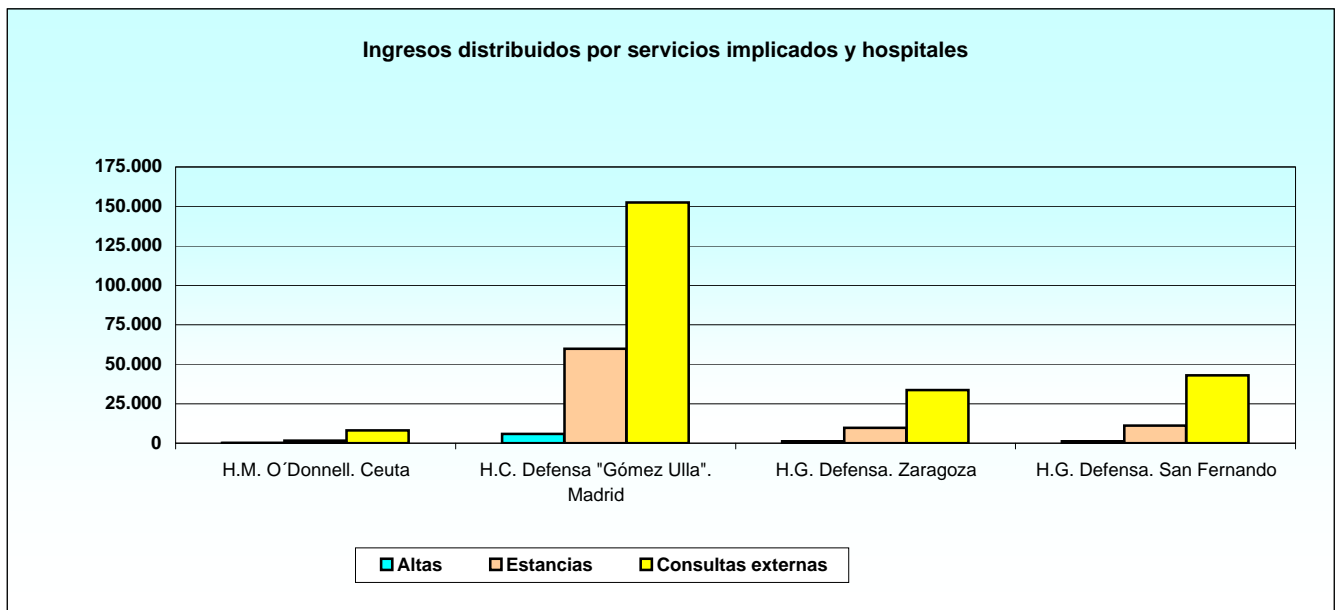
2.10.1.1. Ingresados dados de alta, estancias y consultas externas distribuidos por hospitales.

HOSPITALES	ALTAS	ESTANCIAS	CONSULTAS EXTERNAS
TOTAL.....	8.536	82.129	237.464
H. M. O'Donnell. Ceuta.....	211	1.546	8.088
H. C. de la Defensa "Gómez Ulla". Madrid.....	5.908	59.845	152.576
H. G. de la Defensa. Zaragoza.....	1.250	9.684	33.728
H. G. de la Defensa. San Fernando.....	1.167	11.054	43.072

2.10.2. Convenio con S.N.S.

2.10.2.1. Ingresados dados de alta, estancias y consultas externas distribuidos por hospitales

HOSPITALES	ALTAS	ESTANCIAS	CONSULTAS EXTERNAS
TOTAL.....	9.579	61.975	86.907
H. M. O'Donnell. Ceuta.....	265	2.126	2.324
H. C. de la Defensa "Gómez Ulla". Madrid.....	7.519	46.537	57.159
H. G. de la Defensa. Zaragoza.....	1.795	13.312	27.424
H. G. de la Defensa. San Fernando.....	-	-	-



2.10.3. Convenio con aseguradoras privadas.

2.10.3.1. Ingresados dados de alta, estancias y consultas externas distribuidos por hospitales.

HOSPITALES	ALTAS	ESTANCIAS	CONSULTAS EXTERNAS
TOTAL.....	333	2.577	8.748
H. M. O'Donnell. Ceuta.....	129	1.410	353
H. C. de la Defensa "Gómez Ulla". Madrid.....	3	25	7.791
H. G. de la Defensa. Zaragoza.....	-	-	-
H. G. de la Defensa. San Fernando.....	201	1.142	604

2.10.4. Tarjeta de asistencia sanitaria.

2.10.4.1. Ingresados dados de alta, estancias y consultas externas distribuidos por hospitales.

HOSPITALES	ALTAS	ESTANCIAS	CONSULTAS EXTERNAS
TOTAL.....	118	645	661
H. M. O'Donnell. Ceuta.....	56	120	17
H. C. de la Defensa "Gómez Ulla". Madrid.....	52	444	613
H. G. de la Defensa. Zaragoza.....	-	-	-
H. G. de la Defensa. San Fernando.....	10	81	31

2.10.5. Seguridad Social.

2.10.5.1. Ingresados dados de alta, estancias y consultas externas distribuidos por hospitales.

HOSPITALES	ALTAS	ESTANCIAS	CONSULTAS EXTERNAS
TOTAL.....	564	4.130	29.256
H. M. O'Donnell. Ceuta.....	3	3	-
H. C. de la Defensa "Gómez Ulla". Madrid.....	561	4.127	29.256
H. G. de la Defensa. Zaragoza.....	-	-	-
H. G. de la Defensa. San Fernando.....	-	-	-

2.10.6. Otros.

2.10.6.1. Ingresados dados de alta, estancias y consultas externas distribuidos por hospitales.

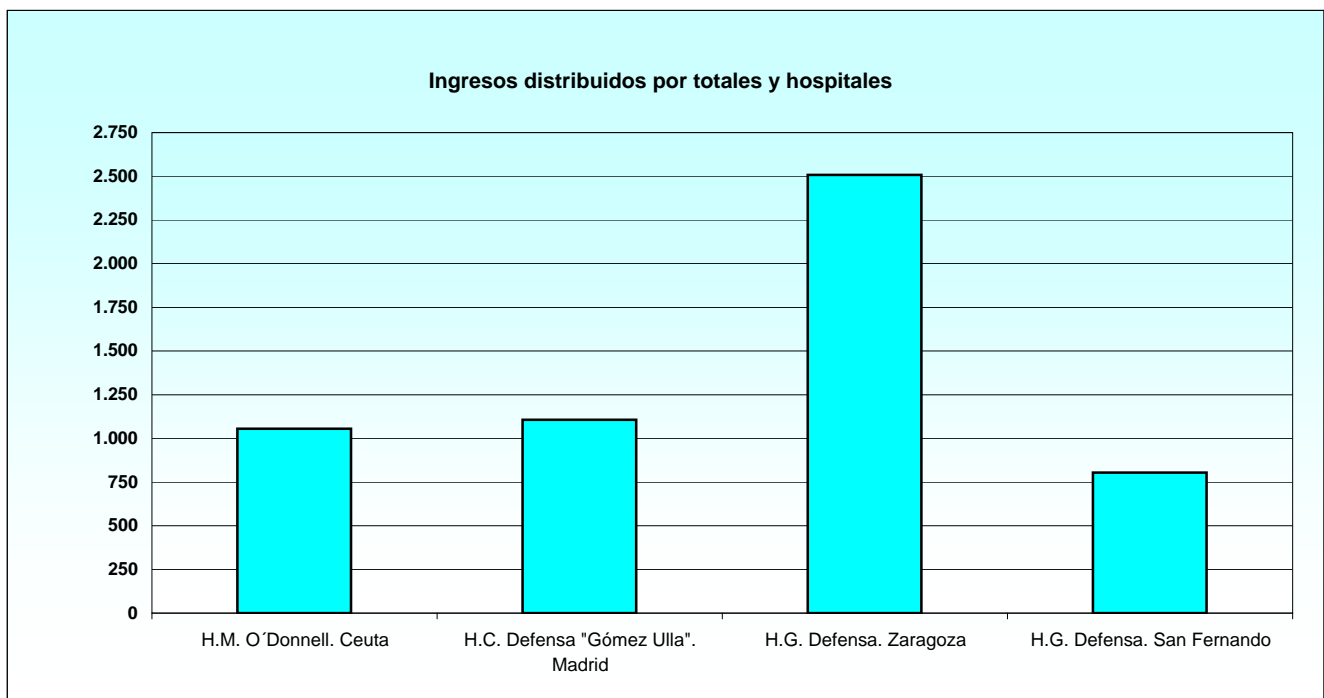
HOSPITALES	ALTAS	ESTANCIAS	CONSULTAS EXTERNAS
TOTAL.....	54	305	1.368
H. M. O'Donnell. Ceuta.....	22	5	-
H. C. de la Defensa "Gómez Ulla". Madrid.....	31	299	207
H. G. de la Defensa. Zaragoza.....	-	-	-
H. G. de la Defensa. San Fernando.....	1	1	1.161

2.11. Actividad pericial.

2.11.1. Personal reconocido.

2.11.1.1. Distribución por clases de personal y hospitales.

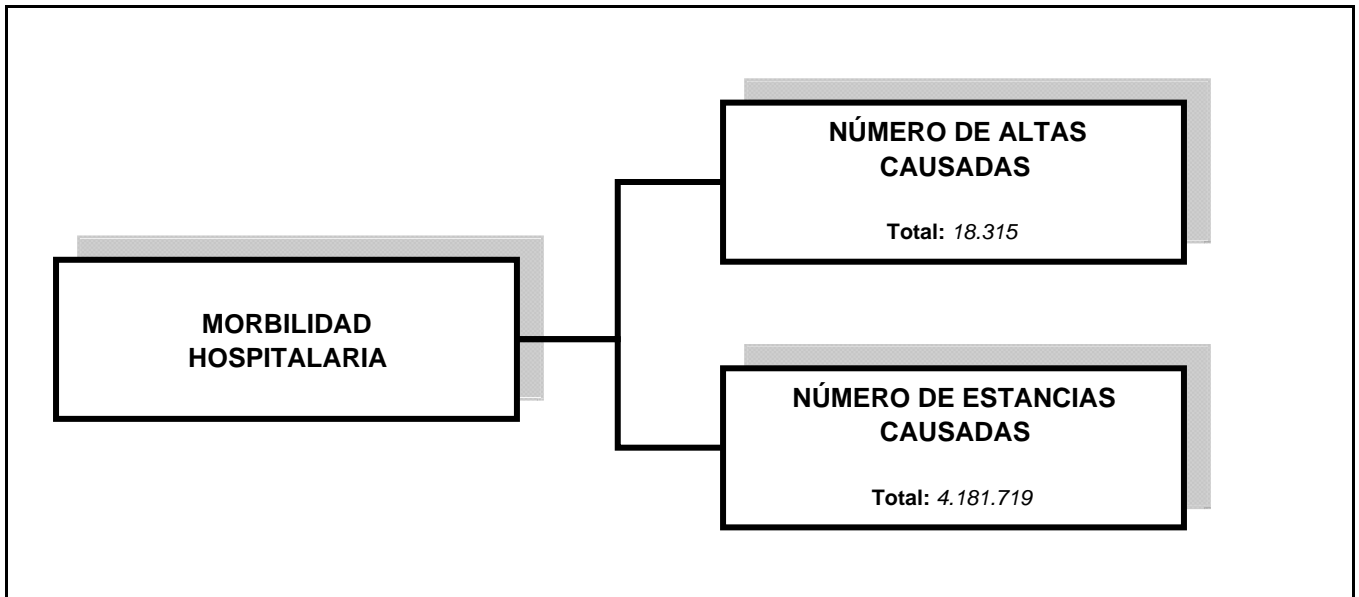
HOSPITALES	TOTAL	GENERALES, JEFES, OFICIALES Y SUBOFICIALES	MILITAR PROF. TROPA Y MARINERÍA	GUARDIA CIVIL Y POLICÍA NACIONAL	FAMILIA MILITAR E ISFAS	CABALLEROS MUTILADOS	OTRO PERSONAL RECONOCIDO
Total.....	5.475	747	3.555	948	22	0	203
H. M. O'Donnell. Ceuta.....	1.055	106	866	24	2	-	57
H. C. de la Defensa "Gómez Ulla". Madrid.....	1.107	173	577	298	-	-	59
H. G. de la Defensa. Zaragoza.....	2.509	170	1.884	435	20	-	-
H. G. de la Defensa. San Fernando.....	804	298	228	191	-	-	87



3. MORBILIDAD HOSPITALARIA

3. MORBILIDAD HOSPITALARIA.

Resumen general.



3. Morbilidad hospitalaria.**3.1. Estudio por diagnósticos de alta.****3.1.1. Número de hospitalizados distribuido por hospitales.****3.1.1.1. Resumen general.**

CÓDIGO CIE-9-MC	TOTAL	H. CENTRAL DE LA DEFENSA "GÓMEZ ULLA" MADRID	H.G. DE LA DEFENSA ZARAGOZA	H.G. DE LA DEFENSA SAN FERNANDO
TOTAL.....	18.315	13.876	3.060	1.379
001-139.....	6.335	6.194	116	25
140-239.....	670	74	324	272
240-279.....	235	94	102	39
280-289.....	164	30	55	79
290-319.....	191	133	41	17
320-389.....	501	343	120	38
390-459.....	1.127	635	309	183
460-519.....	1.012	473	410	129
520-579.....	1.423	964	294	165
580-629.....	556	141	244	171
630-679.....	307	32	269	6
680-709.....	106	65	24	17
710-739.....	647	450	144	53
740-759.....	161	22	136	3
760-779.....	2	-	2	-
780-799.....	579	407	115	57
800-999.....	768	368	330	70
v01-v82.....	453	373	25	55
Desconocido.....	3.078	3.078	-	-

3.1.1. Número de hospitalizados distribuido por hospitales.**3.1.1.2. Enfermedades infecciosas y parasitarias.**

CÓDIGO CIE-9-MC	TOTAL	H. CENTRAL DE LA DEFENSA "GÓMEZ ULLA" MADRID	H.G. DE LA DEFENSA ZARAGOZA	H.G. DE LA DEFENSA SAN FERNANDO
TOTAL.....	6.335	6.194	116	25
001-009.....	85	52	19	14
010-018.....	564	540	24	-
020-027.....	800	786	14	-
030-041.....	1.588	1.555	26	7
045-049.....	310	309	1	-
050-057.....	1.480	1.479	1	-
060-066.....	389	389	-	-
070-079.....	942	926	13	3
080-088.....	102	96	6	-
090-099.....	64	62	2	-
110-118.....	1	-	1	-
120-129.....	3	-	3	-
130-136.....	7	-	6	1

3.1.1. Número de hospitalizados distribuido por hospitales.

3.1.1.3. Neoplasias.

CÓDIGO CIE-9-MC	TOTAL	H. CENTRAL DE LA DEFENSA "GÓMEZ ULLA" MADRID	H.G. DE LA DEFENSA ZARAGOZA	H.G. DE LA DEFENSA SAN FERNANDO
TOTAL.....	670	74	324	272
140-149.....	13	-	11	2
150-159.....	102	-	74	28
160-165.....	25	-	19	6
170-175.....	36	-	22	14
179-189.....	110	-	61	49
190-199.....	27	1	16	10
200-208.....	227	40	48	139
210-229.....	72	9	48	15
235-238.....	41	24	11	6
239.....	17	-	14	3

3.1.1. Número de hospitalizados distribuido por hospitales.

3.1.1.4. Enfermedades endocrinas, nutritivas, metabólicas y de inmunidad.

CÓDIGO CIE-9-MC	TOTAL	H. CENTRAL DE LA DEFENSA "GÓMEZ ULLA" MADRID	H.G. DE LA DEFENSA ZARAGOZA	H.G. DE LA DEFENSA SAN FERNANDO
TOTAL.....	235	94	102	39
240-246.....	37	1	20	16
250-259.....	98	76	6	16
260-269.....	6	-	6	-
270-279.....	94	17	70	7

3.1.1. Número de hospitalizados distribuido por hospitales.

3.1.1.5. Enfermedades de la sangre y de los órganos hematopoyéticos.

CÓDIGO CIE-9-MC	TOTAL	H. CENTRAL DE LA DEFENSA "GÓMEZ ULLA" MADRID	H.G. DE LA DEFENSA ZARAGOZA	H.G. DE LA DEFENSA SAN FERNANDO
TOTAL.....	164	30	55	79
280-285.....	150	20	54	76
286.....	3	-	1	2
287.....	1	1	-	-
288.....	8	7	-	1
289.....	2	2	-	-

3.1.1. Número de hospitalizados distribuido por hospitales.

3.1.1.6. Trastornos mentales.

CÓDIGO CIE-9-MC	TOTAL	H. CENTRAL DE LA DEFENSA "GÓMEZ ULLA" MADRID	H.G. DE LA DEFENSA ZARAGOZA	H.G. DE LA DEFENSA SAN FERNANDO
TOTAL.....	191	133	41	17
290-299.....	106	78	17	11
300-316.....	85	55	24	6

3.1.1. Número de hospitalizados distribuido por hospitales.

3.1.1.7. Enfermedades del sistema nervioso y de los órganos de los sentidos.

CÓDIGO CIE-9-MC	TOTAL	H. CENTRAL DE LA DEFENSA "GÓMEZ ULLA" MADRID	H.G. DE LA DEFENSA ZARAGOZA	H.G. DE LA DEFENSA SAN FERNANDO
TOTAL.....	501	343	120	38
320-326.....	25	22	3	-
330-337.....	29	11	16	2
340-349.....	64	24	28	12
350-359.....	67	2	62	3
360-379.....	261	249	4	8
380-389.....	55	35	7	13

3.1.1. Número de hospitalizados distribuido por hospitales.

3.1.1.8. Enfermedades del sistema circulatorio.

CÓDIGO CIE-9-MC	TOTAL	H. CENTRAL DE LA DEFENSA "GÓMEZ ULLA" MADRID	H.G. DE LA DEFENSA ZARAGOZA	H.G. DE LA DEFENSA SAN FERNANDO
TOTAL.....	1.127	635	309	183
393-398.....	2	2	-	-
401-405.....	72	61	9	2
415-417.....	252	193	33	26
420-429.....	402	133	161	108
430-438.....	261	183	48	30
440-448.....	44	38	2	4
451-459.....	94	25	56	13

3.1.1. Número de hospitalizados distribuido por hospitales.

3.1.1.9. Enfermedades del aparato respiratorio.

CÓDIGO CIE-9-MC	TOTAL	H. CENTRAL DE LA DEFENSA "GÓMEZ ULLA" MADRID	H.G. DE LA DEFENSA ZARAGOZA	H.G. DE LA DEFENSA SAN FERNANDO
TOTAL.....	1.012	473	410	129
460-466.....	69	4	31	34
470-478.....	176	64	79	33
480-487.....	99	8	67	24
490-496.....	304	270	7	27
500-508.....	150	-	150	-
510-519.....	214	127	76	11

3.1.1. Número de hospitalizados distribuido por hospitales.

3.1.1.10. Enfermedades del aparato digestivo.

CÓDIGO CIE-9-MC	TOTAL	H. CENTRAL DE LA DEFENSA "GÓMEZ ULLA" MADRID	H.G. DE LA DEFENSA ZARAGOZA	H.G. DE LA DEFENSA SAN FERNANDO
TOTAL.....	1.423	964	294	165
520-529.....	23	12	5	6
530-537.....	141	72	51	18
540-543.....	26	-	17	9
550-553.....	566	509	20	37
555-558.....	67	-	65	2
560-569.....	203	119	43	41
570-579.....	397	252	93	52

3.1.1. Número de hospitalizados distribuido por hospitales.

3.1.1.11. Enfermedades del aparato genitourinario.

CÓDIGO CIE-9-MC	TOTAL	H. CENTRAL DE LA DEFENSA "GÓMEZ ULLA" MADRID	H.G. DE LA DEFENSA ZARAGOZA	H.G. DE LA DEFENSA SAN FERNANDO
TOTAL.....	556	141	244	171
580-589.....	61	2	54	5
590-599.....	199	30	98	71
600-608.....	166	92	24	50
617-629.....	130	17	68	45

3.1.1. Número de hospitalizados distribuido por hospitales.

3.1.1.12. Complicaciones del embarazo, parto y puerperio.

CÓDIGO CIE-9-MC	TOTAL	H. CENTRAL DE LA DEFENSA "GÓMEZ ULLA" MADRID	H.G. DE LA DEFENSA ZARAGOZA	H.G. DE LA DEFENSA SAN FERNANDO
TOTAL.....	307	32	269	6
630-633.....	7	4	-	3
634-639.....	16	16	-	-
640-648.....	18	8	7	3
650-659.....	3	1	2	-
660-669.....	260	2	258	-
670-679.....	3	1	2	-

3.1.1. Número de hospitalizados distribuido por hospitales.

3.1.1.13. Enfermedades de la piel y el tejido subcutáneo.

CÓDIGO CIE-9-MC	TOTAL	H. CENTRAL DE LA DEFENSA "GÓMEZ ULLA" MADRID	H.G. DE LA DEFENSA ZARAGOZA	H.G. DE LA DEFENSA SAN FERNANDO
TOTAL.....	106	65	24	17
680-686.....	34	2	22	10
690-698.....	1	-	-	1
700-709.....	71	63	2	6

3.1.1. Número de hospitalizados distribuido por hospitales.

3.1.1.14. Enfermedades del sistema óseo-mioarticular y tejido conectivo.

CÓDIGO CIE-9-MC	TOTAL	H. CENTRAL DE LA DEFENSA "GÓMEZ ULLA" MADRID	H.G. DE LA DEFENSA ZARAGOZA	H.G. DE LA DEFENSA SAN FERNANDO
TOTAL	647	450	144	53
710-719.....	284	190	63	31
720-724.....	86	67	15	4
725-729.....	174	154	13	7
730-739.....	103	39	53	11

3.1.1. Número de hospitalizados distribuido por hospitales.

3.1.1.15. Anomalías congénitas.

CÓDIGO CIE-9-MC	TOTAL	H. CENTRAL DE LA DEFENSA "GÓMEZ ULLA" MADRID	H.G. DE LA DEFENSA ZARAGOZA	H.G. DE LA DEFENSA SAN FERNANDO
TOTAL	161	22	136	3
745-747.....	118	15	102	1
755-759.....	43	7	34	2

3.1.1. Número de hospitalizados distribuido por hospitales.

3.1.1.16. Ciertas enfermedades con origen en el período perinatal.

CÓDIGO CIE-9-MC	TOTAL	H. CENTRAL DE LA DEFENSA "GÓMEZ ULLA" MADRID	H.G. DE LA DEFENSA ZARAGOZA	H.G. DE LA DEFENSA SAN FERNANDO
TOTAL	2	0	2	0
764-779.....	2	-	2	-

3.1.1. Número de hospitalizados distribuido por hospitales.

3.1.1.17. Síntomas, signos y estados morbosos mal definidos.

CÓDIGO CIE-9-MC	TOTAL	H. CENTRAL DE LA DEFENSA "GÓMEZ ULLA" MADRID	H.G. DE LA DEFENSA ZARAGOZA	H.G. DE LA DEFENSA SAN FERNANDO
TOTAL	579	407	115	57
780-789.....	543	384	105	54
790-796.....	32	23	7	2
797-799.....	4	-	3	1

3.1.1. Número de hospitalizados distribuido por hospitales.

3.1.1.18. Lesiones y envenenamientos.

CÓDIGO CIE-9-MC	TOTAL	H. CENTRAL DE LA DEFENSA "GÓMEZ ULLA" MADRID	H.G. DE LA DEFENSA ZARAGOZA	H.G. DE LA DEFENSA SAN FERNANDO
TOTAL.....	768	368	330	70
800-829.....	233	173	24	36
830-839.....	9	5	3	1
840-848.....	19	6	9	4
850-854.....	24	17	6	1
860-869.....	59	3	53	3
870-879.....	22	6	14	2
880-887.....	10	-	9	1
890-897.....	34	-	32	2
900-904.....	34	-	34	-
905-909.....	2	-	2	-
910-919.....	69	-	68	1
920-924.....	19	3	10	6
930-939.....	19	-	19	-
940-949.....	5	3	-	2
950-957.....	1	-	-	1
958-959.....	12	12	-	-
960-979.....	19	1	17	1
980-989.....	15	-	15	-
990-995.....	15	8	5	2
996-999.....	148	131	10	7

3.1.1. Número de hospitalizados distribuido por hospitales.

3.1.1.19. Otros factores que influyen en el estado de salud.

CÓDIGO CIE-9-MC	TOTAL	H. CENTRAL DE LA DEFENSA "GÓMEZ ULLA" MADRID	H.G. DE LA DEFENSA ZARAGOZA	H.G. DE LA DEFENSA SAN FERNANDO
TOTAL.....	453	373	25	55
v10-v19.....	6	-	-	6
v20-v28.....	1	1	-	-
v50-v59.....	339	319	10	10
v60-v68.....	19	11	6	2
v70-v82.....	88	42	9	37

3.1.1. Número de hospitalizados distribuido por hospitales.

3.1.1.20. Accidentes.

No hay datos asociados a la tabla.

3.1.2. Número de hospitalizados distribuido por motivo del alta.

3.1.2.1. Resumen general.

CÓDIGO CIE-9-MC	TOTAL	ORDEN MÉDICA	TRASLADO	FALLECIMIENTO	VOLUNTARIA	DESCONOCIDO
TOTAL.....	18.315	14.711	37	463	44	3.060
001-139.....	6.335	6.011	8	188	12	116
140-239.....	670	313	1	31	1	324
240-279.....	235	131	1	1	-	102
280-289.....	164	104	-	4	1	55
290-319.....	191	146	1	2	1	41
320-389.....	501	379	-	2	-	120
390-459.....	1.127	746	10	61	1	309
460-519.....	1.012	560	-	36	6	410
520-579.....	1.423	1.111	4	11	3	294
580-629.....	556	310	-	2	-	244
630-679.....	307	38	-	-	-	269
680-709.....	106	73	1	8	-	24
710-739.....	647	503	-	-	-	144
740-759.....	161	24	-	-	1	136
760-779.....	2	-	-	-	-	2
780-799.....	579	451	1	8	4	115
800-999.....	768	426	4	6	2	330
v01-v82.....	453	425	-	2	1	25
Desconocido.....	3.078	2.960	6	101	11	-

3.1.2. Número de hospitalizados distribuido por motivo del alta.

3.1.2.2. Enfermedades infecciosas y parasitarias.

CÓDIGO CIE-9-MC	TOTAL	ORDEN MÉDICA	TRASLADO	FALLECIMIENTO	VOLUNTARIA	DESCONOCIDO
TOTAL.....	6.335	6.011	8	188	12	107
001-009.....	85	52	-	13	1	19
010-018.....	564	477	4	57	2	24
020-027.....	800	773	2	10	1	14
030-041.....	1.588	1.525	1	36	-	26
045-049.....	310	304	-	5	-	1
050-057.....	1.480	1.423	1	51	4	1
060-066.....	389	388	-	1	-	-
070-079.....	942	917	-	8	4	13
080-088.....	102	95	-	1	-	6
090-099.....	64	56	-	6	-	2
110-118.....	1	-	-	-	-	1
120-129.....	3	-	-	-	-	3
130-136.....	7	1	-	-	-	6

3.1.2. Número de hospitalizados distribuido por motivo del alta.

3.1.2.3. Neoplasias.

CÓDIGO CIE-9-MC	TOTAL	ORDEN MÉDICA	TRASLADO	FALLECIMIENTO	VOLUNTARIA	DESCONOCIDO
TOTAL.....	670	313	1	31	1	324
140-149.....	13	1	-	1	-	11
150-159.....	102	19	-	9	-	74
160-165.....	25	4	-	2	-	19
170-175.....	36	13	-	1	-	22
179-189.....	110	46	-	3	-	61
190-199.....	27	6	1	4	-	16
200-208.....	227	170	-	8	1	48
210-229.....	72	24	-	-	-	48
235-238.....	41	27	-	3	-	11
239.....	17	3	-	-	-	14

3.1.2. Número de hospitalizados distribuido por motivo del alta.

3.1.2.4. Enfermedades endocrinas, nutritivas, metabólicas y de inmunidad.

CÓDIGO CIE-9-MC	TOTAL	ORDEN MÉDICA	TRASLADO	FALLECIMIENTO	VOLUNTARIA	DESCONOCIDO
TOTAL.....	235	131	1	1	0	102
240-246.....	37	17	-	-	-	20
250-259.....	98	91	1	-	-	6
260-269.....	6	-	-	-	-	6
270-279.....	94	23	-	1	-	70

3.1.2. Número de hospitalizados distribuido por motivo del alta.

3.1.2.5. Enfermedades de la sangre y de los órganos hematopoyéticos.

CÓDIGO CIE-9-MC	TOTAL	ORDEN MÉDICA	TRASLADO	FALLECIMIENTO	VOLUNTARIA	DESCONOCIDO
TOTAL.....	164	104	0	4	1	55
280-285.....	150	93	-	2	1	54
286.....	3	2	-	-	-	1
287.....	1	1	-	-	-	-
288.....	8	6	-	2	-	-
289.....	2	2	-	-	-	-

3.1.2. Número de hospitalizados distribuido por motivo del alta.

3.1.2.6. Trastornos mentales.

CÓDIGO CIE-9-MC	TOTAL	ORDEN MÉDICA	TRASLADO	FALLECIMIENTO	VOLUNTARIA	DESCONOCIDO
TOTAL.....	191	146	1	2	1	41
290-299.....	106	86	1	2	-	17
300-316.....	85	60	-	-	1	24

3.1.2. Número de hospitalizados distribuido por motivo del alta.

3.1.2.7. Enfermedades del sistema nervioso y de los órganos de los sentidos.

CÓDIGO CIE-9-MC	TOTAL	ORDEN MÉDICA	TRASLADO	FALLECIMIENTO	VOLUNTARIA	DESCONOCIDO
TOTAL.....	501	379	0	2	0	120
320-326.....	25	22	-	-	-	3
330-337.....	29	13	-	-	-	16
340-349.....	64	35	-	1	-	28
350-359.....	67	4	-	1	-	62
360-379.....	261	257	-	-	-	4
380-389.....	55	48	-	-	-	7

3.1.2. Número de hospitalizados distribuido por motivo del alta.

3.1.2.8. Enfermedades del sistema circulatorio.

CÓDIGO CIE-9-MC	TOTAL	ORDEN MÉDICA	TRASLADO	FALLECIMIENTO	VOLUNTARIA	DESCONOCIDO
TOTAL.....	1.127	746	10	61	1	309
393-398.....	2	1	-	1	-	-
401-405.....	72	61	-	2	-	9
415-417.....	252	201	6	12	-	33
420-429.....	402	208	3	29	1	161
430-438.....	261	200	1	12	-	48
440-448.....	44	38	-	4	-	2
451-459.....	94	37	-	1	-	56

3.1.2. Número de hospitalizados distribuido por motivo del alta.

3.1.2.9. Enfermedades del aparato respiratorio.

CÓDIGO CIE-9-MC	TOTAL	ORDEN MÉDICA	TRASLADO	FALLECIMIENTO	VOLUNTARIA	DESCONOCIDO
TOTAL.....	1.012	560	0	36	6	410
460-466.....	69	36	-	-	2	31
470-478.....	176	96	-	1	-	79
480-487.....	99	30	-	1	1	67
490-496.....	304	282	-	13	2	7
500-508.....	150	-	-	-	-	150
510-519.....	214	116	-	21	1	76

3.1.2. Número de hospitalizados distribuido por motivo del alta.

3.1.2.10. Enfermedades del aparato digestivo.

CÓDIGO CIE-9-MC	TOTAL	ORDEN MÉDICA	TRASLADO	FALLECIMIENTO	VOLUNTARIA	DESCONOCIDO
TOTAL.....	1.423	1.111	4	11	3	294
520-529.....	23	17	1	-	-	5
530-537.....	141	89	-	1	-	51
540-543.....	26	9	-	-	-	17
550-553.....	566	546	-	-	-	20
555-558.....	67	2	-	-	-	65
560-569.....	203	153	1	3	3	43
570-579.....	397	295	2	7	-	93

3.1.2. Número de hospitalizados distribuido por motivo del alta.

3.1.2.11. Enfermedades del aparato genitourinario.

CÓDIGO CIE-9-MC	TOTAL	ORDEN MÉDICA	TRASLADO	FALLECIMIENTO	VOLUNTARIA	DESCONOCIDO
TOTAL.....	556	310	0	2	0	244
580-589.....	61	5	-	2	-	54
590-599.....	199	101	-	-	-	98
600-608.....	166	142	-	-	-	24
617-629.....	130	62	-	-	-	68

3.1.2. Número de hospitalizados distribuido por motivo del alta.

3.1.2.12. Complicaciones del embarazo, parto y puerperio.

CÓDIGO CIE-9-MC	TOTAL	ORDEN MÉDICA	TRASLADO	FALLECIMIENTO	VOLUNTARIA	DESCONOCIDO
TOTAL.....	307	38	0	0	0	269
630-633.....	7	7	-	-	-	-
634-639.....	16	16	-	-	-	-
640-648.....	18	11	-	-	-	7
650-659.....	3	1	-	-	-	2
660-669.....	260	2	-	-	-	258
670-679.....	3	1	-	-	-	2

3.1.2. Número de hospitalizados distribuido por motivo del alta.

3.1.2.13. Enfermedades de la piel y el tejido subcutáneo.

CÓDIGO CIE-9-MC	TOTAL	ORDEN MÉDICA	TRASLADO	FALLECIMIENTO	VOLUNTARIA	DESCONOCIDO
TOTAL.....	106	73	1	8	0	24
680-686.....	34	11	-	1	-	22
690-698.....	1	1	-	-	-	-
700-709.....	71	61	1	7	-	2

3.1.2. Número de hospitalizados distribuido por motivo del alta.

3.1.2.14. Enfermedades del sistema óseo-mioarticular y tejido conectivo.

CÓDIGO CIE-9-MC	TOTAL	ORDEN MÉDICA	TRASLADO	FALLECIMIENTO	VOLUNTARIA	DESCONOCIDO
TOTAL.....	647	503	0	0	0	144
710-719.....	284	221	-	-	-	63
720-724.....	86	71	-	-	-	15
725-729.....	174	161	-	-	-	13
730-739.....	103	50	-	-	-	53

3.1.2. Número de hospitalizados distribuido por motivo del alta.

3.1.2.15. Anomalías congénitas.

CÓDIGO CIE-9-MC	TOTAL	ORDEN MÉDICA	TRASLADO	FALLECIMIENTO	VOLUNTARIA	DESCONOCIDO
TOTAL.....	161	24	0	0	1	136
745-747.....	118	16	-	-	-	102
755-759.....	43	8	-	-	1	34

3.1.2. Número de hospitalizados distribuido por motivo del alta.

3.1.2.16. Ciertas enfermedades con origen en el período perinatal.

CÓDIGO CIE-9-MC	TOTAL	ORDEN MÉDICA	TRASLADO	FALLECIMIENTO	VOLUNTARIA	DESCONOCIDO
TOTAL.....	2	0	0	0	0	2
764-779.....	2	-	-	-	-	2

3.1.2. Número de hospitalizados distribuido por motivo del alta.

3.1.2.17. Síntomas, signos y estados morbosos mal definidos.

CÓDIGO CIE-9-MC	TOTAL	ORDEN MÉDICA	TRASLADO	FALLECIMIENTO	VOLUNTARIA	DESCONOCIDO
TOTAL.....	579	451	1	8	4	115
780-789.....	543	425	1	8	4	105
790-796.....	32	25	-	-	-	7
797-799.....	4	1	-	-	-	3

3.1.2. Número de hospitalizados distribuido por motivo del alta.

3.1.2.18. Lesiones y envenenamientos.

CÓDIGO CIE-9-MC	TOTAL	ORDEN MÉDICA	TRASLADO	FALLECIMIENTO	VOLUNTARIA	DESCONOCIDO
TOTAL.....	768	426	4	6	2	330
800-829.....	233	202	2	4	1	24
830-839.....	9	6	-	-	-	3
840-848.....	19	9	-	-	1	9
850-854.....	24	17	-	1	-	6
860-869.....	59	5	1	-	-	53
870-879.....	22	8	-	-	-	14
880-887.....	10	1	-	-	-	9
890-897.....	34	2	-	-	-	32
900-904.....	34	-	-	-	-	34
905-909.....	2	-	-	-	-	2
910-919.....	69	1	-	-	-	68
920-924.....	19	9	-	-	-	10
930-939.....	19	-	-	-	-	19
940-949.....	5	5	-	-	-	-
950-957.....	1	1	-	-	-	-
958-959.....	12	12	-	-	-	-
960-979.....	19	2	-	-	-	17
980-989.....	15	-	-	-	-	15
990-995.....	15	10	-	-	-	5
996-999.....	148	136	1	1	-	10

3.1.2. Número de hospitalizados distribuido por motivo del alta.

3.1.2.19. Otros factores que influyen en el estado de salud.

CÓDIGO CIE-9-MC	TOTAL	ORDEN MÉDICA	TRASLADO	FALLECIMIENTO	VOLUNTARIA	DESCONOCIDO
TOTAL.....	453	425	0	2	1	25
v10-v19.....	6	5	-	1	-	-
v20-v28.....	1	1	-	-	-	-
v50-v59.....	339	327	-	1	1	10
v60-v68.....	19	13	-	-	-	6
v70-v82.....	88	79	-	-	-	9

3.1.2. Número de hospitalizados distribuido por motivo del alta.

3.1.2.20. Accidentes.

No hay datos asociados a la tabla.

3.1.3. Número de hospitalizados distribuido por edades.

3.1.3.1. Resumen general.

CÓDIGO CIE-9-MC	TOTAL	0 a 1	2 a 12	13 a 18	19 a 25	26 a 40	41 a 55	56 a 65	MAYOR DE 65	DESCONOCIDO
TOTAL.....	18.315	60	172	232	580	1.526	2.371	2.343	11.031	0
001-139.....	6.335	14	41	93	260	621	881	752	3.673	-
140-239.....	670	-	-	-	12	19	87	77	475	-
240-279.....	235	-	-	4	11	21	24	25	150	-
280-289.....	164	-	-	-	2	6	34	10	112	-
290-319.....	191	-	-	-	12	37	46	20	76	-
320-389.....	501	1	4	1	7	74	89	78	247	-
390-459.....	1.127	-	-	-	4	22	54	86	961	-
460-519.....	1.012	3	43	24	46	69	94	107	626	-
520-579.....	1.423	2	5	18	43	157	247	256	695	-
580-629.....	556	-	2	6	10	27	77	108	326	-
630-679.....	307	-	-	-	9	29	5	22	242	-
680-709.....	106	-	-	5	2	18	18	14	49	-
710-739.....	647	3	1	10	20	63	127	129	294	-
740-759.....	161	1	5	4	5	12	21	34	79	-
760-779.....	2	-	-	-	-	-	-	-	2	-
780-799.....	579	3	5	10	17	31	99	97	317	-
800-999.....	768	-	6	8	37	60	67	69	521	-
v01-v82.....	453	-	4	4	6	19	61	90	269	-
Desconocido.....	3.078	33	56	45	77	241	340	369	1.917	-

3.1.3. Número de hospitalizados distribuido por edades.

3.1.3.2. Enfermedades infecciosas y parasitarias.

CÓDIGO CIE-9-MC	TOTAL	0 a 1	2 a 12	13 a 18	19 a 25	26 a 40	41 a 55	56 a 65	MAYOR DE 65	DESCONOCIDO
TOTAL.....	6.335	14	41	93	260	621	881	752	3.673	0
001-009.....	85	-	-	2	5	6	8	8	56	-
010-018.....	564	-	1	4	7	18	62	69	403	-
020-027.....	800	-	6	8	21	125	159	119	362	-
030-041.....	1.588	-	10	4	18	48	110	160	1.238	-
045-049.....	310	3	4	6	6	41	66	56	128	-
050-057.....	1.480	6	7	29	83	130	172	132	921	-
060-066.....	389	1	4	18	54	84	93	44	91	-
070-079.....	942	4	7	20	52	148	186	145	380	-
080-088.....	102	-	-	2	9	13	17	15	46	-
090-099.....	64	-	2	-	5	8	5	2	42	-
110-118.....	1	-	-	-	-	-	-	1	-	-
120-129.....	3	-	-	-	-	-	-	-	3	-
130-136.....	7	-	-	-	-	-	3	1	3	-

3.1.3. Número de hospitalizados distribuido por edades.

3.1.3.3. Neoplasias.

CÓDIGO CIE-9-MC	TOTAL	0 a 1	2 a 12	13 a 18	19 a 25	26 a 40	41 a 55	56 a 65	MAYOR DE 65	DESCONOCIDO
TOTAL.....	670	0	0	0	12	19	87	77	475	0
140-149.....	13	-	-	-	-	-	3	2	8	-
150-159.....	102	-	-	-	-	1	7	15	79	-
160-165.....	25	-	-	-	2	-	1	-	22	-
170-175.....	36	-	-	-	3	4	5	11	13	-
179-189.....	110	-	-	-	-	-	5	13	92	-
190-199.....	27	-	-	-	1	1	5	5	15	-
200-208.....	227	-	-	-	-	2	31	18	176	-
210-229.....	72	-	-	-	6	10	26	8	22	-
235-238.....	41	-	-	-	-	-	1	2	38	-
239.....	17	-	-	-	-	1	3	3	10	-

3.1.3. Número de hospitalizados distribuido por edades.

3.1.3.4. Enfermedades endocrinas, nutritivas, metabólicas y de inmunidad.

CÓDIGO CIE-9-MC	TOTAL	0 a 1	2 a 12	13 a 18	19 a 25	26 a 40	41 a 55	56 a 65	MAYOR DE 65	DESCONOCIDO
TOTAL.....	235	0	0	4	11	21	24	25	150	0
240-246.....	37	-	-	1	5	6	8	5	12	-
250-259.....	98	-	-	2	2	7	9	9	69	-
260-269.....	6	-	-	-	-	1	-	2	3	-
270-279.....	94	-	-	1	4	7	7	9	66	-

3.1.3. Número de hospitalizados distribuido por edades.

3.1.3.5. Enfermedades de la sangre y de los órganos hematopoyéticos.

CÓDIGO CIE-9-MC	TOTAL	0 a 1	2 a 12	13 a 18	19 a 25	26 a 40	41 a 55	56 a 65	MAYOR DE 65	DESCONOCIDO
TOTAL.....	164	0	0	0	2	6	34	10	112	0
280-285.....	150	-	-	-	2	6	32	7	103	-
286.....	3	-	-	-	-	-	1	1	1	-
287.....	1	-	-	-	-	-	-	-	1	-
288.....	8	-	-	-	-	-	1	2	5	-
289.....	2	-	-	-	-	-	-	-	2	-

3.1.3. Número de hospitalizados distribuido por edades.

3.1.3.6. Trastornos mentales.

CÓDIGO CIE-9-MC	TOTAL	0 a 1	2 a 12	13 a 18	19 a 25	26 a 40	41 a 55	56 a 65	MAYOR DE 65	DESCONOCIDO
TOTAL.....	191	0	0	0	12	37	46	20	76	0
290-299.....	106	-	-	-	6	12	18	12	58	-
300-316.....	85	-	-	-	6	25	28	8	18	-

3.1.3. Número de hospitalizados distribuido por edades.

3.1.3.7. Enfermedades del sistema nervioso y de los órganos de los sentidos.

CÓDIGO CIE-9-MC	TOTAL	0 a 1	2 a 12	13 a 18	19 a 25	26 a 40	41 a 55	56 a 65	MAYOR DE 65	DESCONOCIDO
TOTAL.....	501	1	4	1	7	74	89	78	247	0
320-326.....	25	-	-	-	1	-	6	8	10	-
330-337.....	29	-	-	-	-	1	2	1	25	-
340-349.....	64	-	-	-	2	12	5	6	39	-
350-359.....	67	-	-	-	1	6	26	10	24	-
360-379.....	261	-	-	1	2	49	39	44	126	-
380-389.....	55	1	4	-	1	6	11	9	23	-

3.1.3. Número de hospitalizados distribuido por edades.

3.1.3.8. Enfermedades del sistema circulatorio.

CÓDIGO CIE-9-MC	TOTAL	0 a 1	2 a 12	13 a 18	19 a 25	26 a 40	41 a 55	56 a 65	MAYOR DE 65	DESCONOCIDO
TOTAL.....	1.127	0	0	0	4	22	54	86	961	0
393-398.....	2	-	-	-	-	-	-	-	2	-
401-405.....	72	-	-	-	-	-	2	2	68	-
415-417.....	252	-	-	-	-	4	22	34	192	-
420-429.....	402	-	-	-	3	5	6	19	369	-
430-438.....	261	-	-	-	-	2	5	15	239	-
440-448.....	44	-	-	-	-	-	1	2	41	-
451-459.....	94	-	-	-	1	11	18	14	50	-

3.1.3. Número de hospitalizados distribuido por edades.

3.1.3.9. Enfermedades del aparato respiratorio.

CÓDIGO CIE-9-MC	TOTAL	0 a 1	2 a 12	13 a 18	19 a 25	26 a 40	41 a 55	56 a 65	MAYOR DE 65	DESCONOCIDO
TOTAL.....	1.012	3	43	24	46	69	94	107	626	0
460-466.....	69	-	2	6	15	5	5	5	31	-
470-478.....	176	2	39	14	20	39	26	21	15	-
480-487.....	99	-	-	-	2	5	7	10	75	-
490-496.....	304	-	2	3	4	8	19	31	237	-
500-508.....	150	1	-	1	3	10	30	29	76	-
510-519.....	214	-	-	-	2	2	7	11	192	-

3.1.3. Número de hospitalizados distribuido por edades.

3.1.3.10. Enfermedades del digestivo.

CÓDIGO CIE-9-MC	TOTAL	0 a 1	2 a 12	13 a 18	19 a 25	26 a 40	41 a 55	56 a 65	MAYOR DE 65	DESCONOCIDO
TOTAL.....	1.423	2	5	18	43	157	247	256	695	0
520-529.....	23	-	-	-	4	7	3	4	5	-
530-537.....	141	-	1	2	5	9	13	24	87	-
540-543.....	26	-	-	6	4	3	2	4	7	-
550-553.....	566	2	3	3	15	74	111	120	238	-
555-558.....	67	-	-	2	8	6	6	6	39	-
560-569.....	203	-	-	3	1	12	32	36	119	-
570-579.....	397	-	1	2	6	46	80	62	200	-

3.1.3. Número de hospitalizados distribuido por edades.

3.1.3.11. Enfermedades del aparato genitourinario.

CÓDIGO CIE-9-MC	TOTAL	0 a 1	2 a 12	13 a 18	19 a 25	26 a 40	41 a 55	56 a 65	MAYOR DE 65	DESCONOCIDO
TOTAL.....	556	0	2	6	10	27	77	108	326	0
580-589.....	61	-	-	-	-	1	9	4	47	-
590-599.....	199	-	-	3	7	15	25	30	119	-
600-608.....	166	-	2	2	-	4	8	38	112	-
617-629.....	130	-	-	1	3	7	35	36	48	-

3.1.3. Número de hospitalizados distribuido por edades.

3.1.3.12. Complicaciones del embarazo, parto y puerperio.

CÓDIGO CIE-9-MC	TOTAL	0 a 1	2 a 12	13 a 18	19 a 25	26 a 40	41 a 55	56 a 65	MAYOR DE 65	DESCONOCIDO
TOTAL.....	307	0	0	0	9	29	5	22	242	0
630-633.....	7	-	-	-	3	4	-	-	-	-
634-639.....	16	-	-	-	3	13	-	-	-	-
640-648.....	18	-	-	-	3	7	3	1	4	-
650-659.....	3	-	-	-	-	1	-	-	2	-
660-669.....	260	-	-	-	-	3	2	21	234	-
670-679.....	3	-	-	-	-	1	-	-	2	-

3.1.3. Número de hospitalizados distribuido por edades.

3.1.3.13. Complicaciones de la piel y del tejido subcutáneo.

CÓDIGO CIE-9-MC	TOTAL	0 a 1	2 a 12	13 a 18	19 a 25	26 a 40	41 a 55	56 a 65	MAYOR DE 65	DESCONOCIDO
TOTAL.....	106	0	0	5	2	18	18	14	49	0
680-686.....	34	-	-	4	2	9	4	4	11	-
690-698.....	1	-	-	-	-	-	-	1	-	-
700-709.....	71	-	-	1	-	9	14	9	38	-

3.1.3. Número de hospitalizados distribuido por edades.

3.1.3.14. Enfermedades del sistema óseo-mioarticular y tejido conectivo.

CÓDIGO CIE-9-MC	TOTAL	0 a 1	2 a 12	13 a 18	19 a 25	26 a 40	41 a 55	56 a 65	MAYOR DE 65	DESCONOCIDO
TOTAL.....	647	3	1	10	20	63	127	129	294	0
710-719.....	284	3	-	4	9	20	41	38	169	-
720-724.....	86	-	-	1	5	11	26	15	28	-
725-729.....	174	-	1	2	5	24	41	52	49	-
730-739.....	103	-	-	3	1	8	19	24	48	-

3.1.3. Número de hospitalizados distribuido por edades.

3.1.3.15. Anomalías congénitas.

CÓDIGO CIE-9-MC	TOTAL	0 a 1	2 a 12	13 a 18	19 a 25	26 a 40	41 a 55	56 a 65	MAYOR DE 65	DESCONOCIDO
TOTAL.....	161	1	5	4	5	12	21	34	79	0
745-747.....	118	-	2	3	4	6	19	20	64	-
755-759.....	43	1	3	1	1	6	2	14	15	-

3.1.3. Número de hospitalizados distribuido por edades.

3.1.3.16. Ciertas enfermedades con origen en el período perinatal.

CÓDIGO CIE-9-MC	TOTAL	0 a 1	2 a 12	13 a 18	19 a 25	26 a 40	41 a 55	56 a 65	MAYOR DE 65	DESCONOCIDO
TOTAL.....	2	0	0	0	0	0	0	0	2	0
764-779.....	2	-	-	-	-	-	-	-	2	-

3.1.3. Número de hospitalizados distribuido por edades.

3.1.3.17. Síntomas, signos y estados morbosos mal definidos.

CÓDIGO CIE-9-MC	TOTAL	0 a 1	2 a 12	13 a 18	19 a 25	26 a 40	41 a 55	56 a 65	MAYOR DE 65	DESCONOCIDO
TOTAL.....	579	3	5	10	17	31	99	97	317	0
780-789.....	543	3	4	10	17	30	99	89	291	-
790-796.....	32	-	1	-	-	1	-	8	22	-
797-799.....	4	-	-	-	-	-	-	-	4	-

3.1.3. Número de hospitalizados distribuido por edades.

3.1.3.18. Lesiones y envenenamientos.

CÓDIGO CIE-9-MC	TOTAL	0 a 1	2 a 12	13 a 18	19 a 25	26 a 40	41 a 55	56 a 65	MAYOR DE 65	DESCONOCIDO
TOTAL.....	768	0	6	8	37	60	67	69	521	0
800-829.....	233	-	4	2	8	12	17	14	176	-
830-839.....	9	-	-	-	2	1	2	1	3	-
840-848.....	19	-	-	-	4	5	2	3	5	-
850-854.....	24	-	1	-	-	3	1	2	17	-
860-869.....	59	-	-	-	2	3	8	8	38	-
870-879.....	22	-	1	1	1	3	2	1	13	-
880-887.....	10	-	-	-	2	1	1	-	6	-
890-897.....	34	-	-	2	3	8	7	4	10	-
900-904.....	34	-	-	-	-	-	1	8	25	-
905-909.....	2	-	-	-	-	1	-	-	1	-
910-919.....	69	-	-	-	1	-	2	7	59	-
920-924.....	19	-	-	-	7	5	-	-	7	-
930-939.....	19	-	-	-	2	-	1	2	14	-
940-949.....	5	-	-	1	-	3	-	-	1	-
950-957.....	1	-	-	-	-	-	-	1	-	-
958-959.....	12	-	-	-	1	-	-	-	11	-
960-979.....	19	-	-	-	-	2	2	1	14	-
980-989.....	15	-	-	-	-	1	3	-	11	-
990-995.....	15	-	-	-	2	2	3	-	8	-
996-999.....	148	-	-	2	2	10	15	17	102	-

3.1.3. Número de hospitalizados distribuido por edades.

3.1.3.19. Otros factores que influyen en el estado de salud.

CÓDIGO CIE-9-MC	TOTAL	0 a 1	2 a 12	13 a 18	19 a 25	26 a 40	41 a 55	56 a 65	MAYOR DE 65	DESCONOCIDO
TOTAL.....	453	0	4	4	6	19	61	90	269	0
v10-v19.....	6	-	-	-	-	-	-	1	5	-
v20-v28.....	1	-	-	-	-	1	-	-	-	-
v50-v59.....	339	-	3	1	4	13	48	69	201	-
v60-v68.....	19	-	-	1	-	-	3	4	11	-
v70-v82.....	88	-	1	2	2	5	10	16	52	-

3.1.3. Número de hospitalizados distribuido por edades.

3.1.3.20. Accidentes.

No hay datos asociados a la tabla.

3.1.4. Número de varones hospitalizados distribuido por edades.

3.1.4.1. Resumen general.

CÓDIGO CIE-9-MC	TOTAL	0 a 1	2 a 12	13 a 18	19 a 25	26 a 40	41 a 55	56 a 65	MAYOR DE 65	DESCONOCIDO
TOTAL.....	9.271	30	106	134	319	837	1.259	1.247	5.339	0
001-139.....	3.093	9	23	51	135	340	420	363	1.752	-
140-239.....	363	-	-	-	7	8	54	26	268	-
240-279.....	99	-	-	3	9	11	13	10	53	-
280-289.....	54	-	-	-	-	-	2	7	45	-
290-319.....	112	-	-	-	8	24	27	13	40	-
320-389.....	207	-	-	-	5	35	33	32	102	-
390-459.....	563	-	-	-	3	18	36	62	444	-
460-519.....	630	2	27	13	25	46	71	77	369	-
520-579.....	839	2	2	9	29	95	162	170	370	-
580-629.....	307	-	2	2	-	13	37	63	190	-
630-679.....	103	-	-	-	-	1	2	16	84	-
680-709.....	53	-	-	4	2	13	11	7	16	-
710-739.....	247	3	-	6	11	39	62	43	83	-
740-759.....	58	1	5	1	1	4	7	10	29	-
760-779.....	1	-	-	-	-	-	-	-	1	-
780-799.....	339	2	1	2	8	23	68	71	164	-
800-999.....	390	-	5	6	31	46	45	35	222	-
v01-v82.....	265	-	2	2	5	13	34	49	160	-
Desconocido.....	1.548	11	39	35	40	108	175	193	947	-

3.1.4. Número de varones hospitalizados distribuido por edades.

3.1.4.2. Enfermedades infecciosas y parasitarias.

CÓDIGO CIE-9-MC	TOTAL	0 a 1	2 a 12	13 a 18	19 a 25	26 a 40	41 a 55	56 a 65	MAYOR DE 65	DESCONOCIDO
TOTAL.....	3.093	9	23	51	135	340	420	363	1.752	0
001-009.....	45	-	-	2	4	4	5	3	27	-
010-018.....	362	-	1	4	4	10	34	38	271	-
020-027.....	363	-	3	2	7	69	72	46	164	-
030-041.....	660	-	4	1	7	20	41	81	506	-
045-049.....	175	1	2	5	3	21	37	31	75	-
050-057.....	762	4	4	12	38	71	110	74	449	-
060-066.....	158	1	3	11	34	43	17	12	37	-
070-079.....	475	3	4	13	24	87	89	70	185	-
080-088.....	48	-	-	1	9	9	9	7	13	-
090-099.....	41	-	2	-	5	6	4	1	23	-
120-129.....	1	-	-	-	-	-	-	-	1	-
130-136.....	3	-	-	-	-	-	2	-	1	-

3.1.4. Número de varones hospitalizados distribuido por edades.

3.1.4.3. Neoplasias.

CÓDIGO CIE-9-MC	TOTAL	0 a 1	2 a 12	13 a 18	19 a 25	26 a 40	41 a 55	56 a 65	MAYOR DE 65	DESCONOCIDO
TOTAL.....	363	0	0	0	7	8	54	26	268	0
140-149.....	11	-	-	-	-	-	2	2	7	-
150-159.....	47	-	-	-	-	1	2	9	35	-
160-165.....	22	-	-	-	2	-	1	-	19	-
170-175.....	15	-	-	-	3	2	5	-	5	-
179-189.....	69	-	-	-	-	-	4	4	61	-
190-199.....	11	-	-	-	-	-	3	-	8	-
200-208.....	131	-	-	-	-	-	24	8	99	-
210-229.....	32	-	-	-	2	5	11	2	12	-
235-238.....	18	-	-	-	-	-	1	-	17	-
239.....	7	-	-	-	-	-	1	1	5	-

3.1.4. Número de varones hospitalizados distribuido por edades.

3.1.4.4. Enfermedades endocrinas, nutritivas, metabólicas y de inmunidad.

CÓDIGO CIE-9-MC	TOTAL	0 a 1	2 a 12	13 a 18	19 a 25	26 a 40	41 a 55	56 a 65	MAYOR DE 65	DESCONOCIDO
TOTAL.....	99	0	0	3	9	11	13	10	53	0
240-246.....	8	-	-	1	5	1	1	-	-	-
250-259.....	45	-	-	1	1	4	5	7	27	-
260-269.....	3	-	-	-	-	1	-	1	1	-
270-279.....	43	-	-	1	3	5	7	2	25	-

3.1.4. Número de varones hospitalizados distribuido por edades.

3.1.4.5. Enfermedades de la sangre y de los órganos hematopoyéticos.

CÓDIGO CIE-9-MC	TOTAL	0 a 1	2 a 12	13 a 18	19 a 25	26 a 40	41 a 55	56 a 65	MAYOR DE 65	DESCONOCIDO
TOTAL.....	54	0	0	0	0	0	2	7	45	0
280-285.....	45	-	-	-	-	-	1	4	40	-
286.....	3	-	-	-	-	-	1	1	1	-
287.....	1	-	-	-	-	-	-	-	1	-
288.....	5	-	-	-	-	-	-	2	3	-

3.1.4. Número de varones hospitalizados distribuido por edades.

3.1.4.6. Trastornos mentales.

CÓDIGO CIE-9-MC	TOTAL	0 a 1	2 a 12	13 a 18	19 a 25	26 a 40	41 a 55	56 a 65	MAYOR DE 65	DESCONOCIDO
TOTAL.....	112	0	0	0	8	24	27	13	40	0
290-299.....	61	-	-	-	3	9	10	8	31	-
300-316.....	51	-	-	-	5	15	17	5	9	-

3.1.4. Número de varones hospitalizados distribuido por edades.

3.1.4.7. Enfermedades del sistema nervioso y de los órganos de los sentidos.

CÓDIGO CIE-9-MC	TOTAL	0 a 1	2 a 12	13 a 18	19 a 25	26 a 40	41 a 55	56 a 65	MAYOR DE 65	DESCONOCIDO
TOTAL.....	207	0	0	0	5	35	33	32	102	0
320-326.....	21	-	-	-	1	-	6	6	8	-
330-337.....	16	-	-	-	-	1	1	1	13	-
340-349.....	31	-	-	-	2	9	3	3	14	-
350-359.....	21	-	-	-	-	1	9	5	6	-
360-379.....	95	-	-	-	1	19	11	12	52	-
380-389.....	23	-	-	-	1	5	3	5	9	-

3.1.4. Número de varones hospitalizados distribuido por edades.

3.1.4.8. Enfermedades del sistema circulatorio.

CÓDIGO CIE-9-MC	TOTAL	0 a 1	2 a 12	13 a 18	19 a 25	26 a 40	41 a 55	56 a 65	MAYOR DE 65	DESCONOCIDO
TOTAL.....	563	0	0	0	3	18	36	62	444	0
393-398.....	1	-	-	-	-	-	-	-	1	-
401-405.....	34	-	-	-	-	-	2	2	30	-
415-417.....	167	-	-	-	-	3	17	24	123	-
420-429.....	173	-	-	-	2	5	4	14	148	-
430-438.....	123	-	-	-	-	2	3	13	105	-
440-448.....	22	-	-	-	-	-	1	1	20	-
451-459.....	43	-	-	-	1	8	9	8	17	-

3.1.4. Número de varones hospitalizados distribuido por edades.

3.1.4.9. Enfermedades del aparato respiratorio.

CÓDIGO CIE-9-MC	TOTAL	0 a 1	2 a 12	13 a 18	19 a 25	26 a 40	41 a 55	56 a 65	MAYOR DE 65	DESCONOCIDO
TOTAL.....	630	2	27	13	25	46	71	77	369	0
460-466.....	26	-	-	1	9	3	3	2	8	-
470-478.....	119	2	26	9	8	26	20	16	12	-
480-487.....	56	-	-	-	2	4	5	6	39	-
490-496.....	204	-	1	2	2	4	11	19	165	-
500-508.....	119	-	-	1	2	8	27	26	55	-
510-519.....	106	-	-	-	2	1	5	8	90	-

3.1.4. Número de varones hospitalizados distribuido por edades.

3.1.4.10. Enfermedades del aparato digestivo.

CÓDIGO CIE-9-MC	TOTAL	0 a 1	2 a 12	13 a 18	19 a 25	26 a 40	41 a 55	56 a 65	MAYOR DE 65	DESCONOCIDO
TOTAL.....	839	2	2	9	29	95	162	170	370	0
520-529.....	14	-	-	-	4	4	1	3	2	-
530-537.....	82	-	1	-	2	4	10	17	48	-
540-543.....	15	-	-	4	3	3	1	3	1	-
550-553.....	440	2	1	2	14	60	90	97	174	-
555-558.....	25	-	-	1	6	2	1	3	12	-
560-569.....	92	-	-	1	-	6	19	19	47	-
570-579.....	171	-	-	1	-	16	40	28	86	-

3.1.4. Número de varones hospitalizados distribuido por edades.

3.1.4.11. Enfermedades del aparato genitourinario.

CÓDIGO CIE-9-MC	TOTAL	0 a 1	2 a 12	13 a 18	19 a 25	26 a 40	41 a 55	56 a 65	MAYOR DE 65	DESCONOCIDO
TOTAL.....	307	0	2	2	0	13	37	63	190	0
580-589.....	31	-	-	-	-	1	8	4	18	-
590-599.....	106	-	-	-	-	7	16	19	64	-
600-608.....	154	-	2	2	-	4	8	37	101	-
617-629.....	16	-	-	-	-	1	5	3	7	-

3.1.4. Número de varones hospitalizados distribuido por edades.

3.1.4.12. Complicaciones del embarazo, parto y puerperio.

CÓDIGO CIE-9-MC	TOTAL	0 a 1	2 a 12	13 a 18	19 a 25	26 a 40	41 a 55	56 a 65	MAYOR DE 65	DESCONOCIDO
TOTAL.....	103	0	0	0	0	1	2	16	84	0
640-648.....	4	-	-	-	-	1	1	1	1	-
660-669.....	98	-	-	-	-	-	1	15	82	-
670-679.....	1	-	-	-	-	-	-	-	1	-

3.1.4. Número de varones hospitalizados distribuido por edades.

3.1.4.13. Enfermedades de la piel y el tejido subcutáneo.

CÓDIGO CIE-9-MC	TOTAL	0 a 1	2 a 12	13 a 18	19 a 25	26 a 40	41 a 55	56 a 65	MAYOR DE 65	DESCONOCIDO
TOTAL.....	53	0	0	4	2	13	11	7	16	0
680-686.....	21	-	-	3	2	9	3	2	2	-
690-698.....	1	-	-	-	-	-	-	1	-	-
700-709.....	31	-	-	1	-	4	8	4	14	-

3.1.4. Número de varones hospitalizados distribuido por edades.

3.1.4.14. Enfermedades del sistema óseo-mioarticular y tejido conectivo.

CÓDIGO CIE-9-MC	TOTAL	0 a 1	2 a 12	13 a 18	19 a 25	26 a 40	41 a 55	56 a 65	MAYOR DE 65	DESCONOCIDO
TOTAL.....	247	3	0	6	11	39	62	43	83	0
710-719.....	114	3	-	3	8	16	27	9	48	-
720-724.....	45	-	-	-	2	9	12	9	13	-
725-729.....	62	-	-	1	-	9	18	22	12	-
730-739.....	26	-	-	2	1	5	5	3	10	-

3.1.4. Número de varones hospitalizados distribuido por edades.

3.1.4.15. Anomalías congénitas.

CÓDIGO CIE-9-MC	TOTAL	0 a 1	2 a 12	13 a 18	19 a 25	26 a 40	41 a 55	56 a 65	MAYOR DE 65	DESCONOCIDO
TOTAL.....	58	1	5	1	1	4	7	10	29	0
745-747.....	44	-	2	1	-	1	6	8	26	-
755-759.....	14	1	3	-	1	3	1	2	3	-

3.1.4. Número de varones hospitalizados distribuido por edades.

3.1.4.16. Ciertas enfermedades con origen en el período perinatal.

CÓDIGO CIE-9-MC	TOTAL	0 a 1	2 a 12	13 a 18	19 a 25	26 a 40	41 a 55	56 a 65	MAYOR DE 65	DESCONOCIDO
TOTAL.....	1	0	0	0	0	0	0	0	1	0
764-779.....	1	-	-	-	-	-	-	-	1	-

3.1.4. Número de varones hospitalizados distribuido por edades.

3.1.4.17. Síntomas, signos y estados morbosos mal definidos.

CÓDIGO CIE-9-MC	TOTAL	0 a 1	2 a 12	13 a 18	19 a 25	26 a 40	41 a 55	56 a 65	MAYOR DE 65	DESCONOCIDO
TOTAL.....	339	2	1	2	8	23	68	71	164	0
780-789.....	315	2	1	2	8	23	68	65	146	-
790-796.....	23	-	-	-	-	-	-	6	17	-
797-799.....	1	-	-	-	-	-	-	-	1	-

3.1.4. Número de varones hospitalizados distribuido por edades.

3.1.4.18. Lesiones y envenenamientos.

CÓDIGO CIE-9-MC	TOTAL	0 a 1	2 a 12	13 a 18	19 a 25	26 a 40	41 a 55	56 a 65	MAYOR DE 65	DESCONOCIDO
TOTAL.....	390	0	5	6	31	46	45	35	222	0
800-829.....	81	-	4	2	7	12	13	4	39	-
830-839.....	3	-	-	-	2	1	-	-	-	-
840-848.....	12	-	-	-	3	4	2	1	2	-
850-854.....	12	-	1	-	-	3	1	1	6	-
860-869.....	34	-	-	-	2	3	6	2	21	-
870-879.....	9	-	-	1	-	3	1	1	3	-
880-887.....	7	-	-	-	2	-	1	-	4	-
890-897.....	21	-	-	2	2	5	5	3	4	-
900-904.....	26	-	-	-	-	-	-	7	19	-
905-909.....	2	-	-	-	-	1	-	-	1	-
910-919.....	59	-	-	-	1	-	2	6	50	-
920-924.....	12	-	-	-	7	3	-	-	2	-
930-939.....	2	-	-	-	1	-	-	-	1	-
940-949.....	2	-	-	-	-	2	-	-	-	-
958-959.....	2	-	-	-	1	-	-	-	1	-
960-979.....	6	-	-	-	-	1	1	1	3	-
980-989.....	11	-	-	-	-	-	3	-	8	-
990-995.....	12	-	-	-	2	2	3	-	5	-
996-999.....	77	-	-	1	1	6	7	9	53	-

3.1.4. Número de varones hospitalizados distribuido por edades.

3.1.4.19. Otros factores que influyen en el estado de salud.

CÓDIGO CIE-9-MC	TOTAL	0 a 1	2 a 12	13 a 18	19 a 25	26 a 40	41 a 55	56 a 65	MAYOR DE 65	DESCONOCIDO
TOTAL.....	265	0	2	2	5	13	34	49	160	0
v10-v19.....	4	-	-	-	-	-	-	1	3	-
v20-v28.....	1	-	-	-	-	1	-	-	-	-
v50-v59.....	207	-	1	1	3	9	27	40	126	-
v60-v68.....	12	-	-	-	-	-	1	3	8	-
v70-v82.....	41	-	1	1	2	3	6	5	23	-

3.1.4. Número de varones hospitalizados distribuido por edades.

3.1.4.20. Accidentes.

No hay datos asociados a la tabla.

3.1.5. Número de mujeres hospitalizadas distribuido por edades.

3.1.5.1. Resumen general.

CÓDIGO CIE-9-MC	TOTAL	0 a 1	2 a 12	13 a 18	19 a 25	26 a 40	41 a 55	56 a 65	MAYOR DE 65	DESCO- NOCIDO
TOTAL.....	9.044	30	66	98	261	689	1.112	1.096	5.692	0
001-139.....	3.242	5	18	42	125	281	461	389	1.921	-
140-239.....	307	-	-	-	5	11	33	51	207	-
240-279.....	136	-	-	1	2	10	11	15	97	-
280-289.....	110	-	-	-	2	6	32	3	67	-
290-319.....	79	-	-	-	4	13	19	7	36	-
320-389.....	294	1	4	1	2	39	56	46	145	-
390-459.....	564	-	-	-	1	4	18	24	517	-
460-519.....	382	1	16	11	21	23	23	30	257	-
520-579.....	584	-	3	9	14	62	85	86	325	-
580-629.....	249	-	-	4	10	14	40	45	136	-
630-679.....	204	-	-	-	9	28	3	6	158	-
680-709.....	53	-	-	1	-	5	7	7	33	-
710-739.....	400	-	1	4	9	24	65	86	211	-
740-759.....	103	-	-	3	4	8	14	24	50	-
760-779.....	1	-	-	-	-	-	-	-	1	-
780-799.....	240	1	4	8	9	8	31	26	153	-
800-999.....	378	-	1	2	6	14	22	34	299	-
v01-v82.....	188	-	2	2	1	6	27	41	109	-
Desconocido.....	1.530	22	17	10	37	133	165	176	970	-

3.1.5. Número de mujeres hospitalizadas distribuido por edades.

3.1.5.2. Enfermedades infecciosas y parasitarias.

CÓDIGO CIE-9-MC	TOTAL	0 a 1	2 a 12	13 a 18	19 a 25	26 a 40	41 a 55	56 a 65	MAYOR DE 65	DESCO- NOCIDO
TOTAL.....	3.242	5	18	42	125	281	461	389	1.921	0
001-009.....	40	-	-	-	1	2	3	5	29	-
010-018.....	202	-	-	-	3	8	28	31	132	-
020-027.....	437	-	3	6	14	56	87	73	198	-
030-041.....	928	-	6	3	11	28	69	79	732	-
045-049.....	135	2	2	1	3	20	29	25	53	-
050-057.....	718	2	3	17	45	59	62	58	472	-
060-066.....	231	-	1	7	20	41	76	32	54	-
070-079.....	467	1	3	7	28	61	97	75	195	-
080-088.....	54	-	-	1	-	4	8	8	33	-
090-099.....	23	-	-	-	-	2	1	1	19	-
110-118.....	1	-	-	-	-	-	-	1	-	-
120-129.....	2	-	-	-	-	-	-	-	2	-
130-136.....	4	-	-	-	-	-	1	1	2	-

3.1.5. Número de mujeres hospitalizadas distribuido por edades.

3.1.5.3. Neoplasias.

CÓDIGO CIE-9-MC	TOTAL	0 a 1	2 a 12	13 a 18	19 a 25	26 a 40	41 a 55	56 a 65	MAYOR DE 65	DESCONOCIDO
TOTAL.....	307	0	0	0	5	11	33	51	207	0
140-149.....	2	-	-	-	-	-	1	-	1	-
150-159.....	55	-	-	-	-	-	5	6	44	-
160-165.....	3	-	-	-	-	-	-	-	3	-
170-175.....	21	-	-	-	-	2	-	11	8	-
179-189.....	41	-	-	-	-	-	1	9	31	-
190-199.....	16	-	-	-	1	1	2	5	7	-
200-208.....	96	-	-	-	-	2	7	10	77	-
210-229.....	40	-	-	-	4	5	15	6	10	-
235-238.....	23	-	-	-	-	-	-	2	21	-
239.....	10	-	-	-	-	1	2	2	5	-

3.1.5. Número de mujeres hospitalizadas distribuido por edades.

3.1.5.4. Enfermedades endocrinas, nutritivas, metabólicas y de inmunidad.

CÓDIGO CIE-9-MC	TOTAL	0 a 1	2 a 12	13 a 18	19 a 25	26 a 40	41 a 55	56 a 65	MAYOR DE 65	DESCONOCIDO
TOTAL.....	136	0	0	1	2	10	11	15	97	0
240-246.....	29	-	-	-	-	5	7	5	12	-
250-259.....	53	-	-	1	1	3	4	2	42	-
260-269.....	3	-	-	-	-	-	-	1	2	-
270-279.....	51	-	-	-	1	2	-	7	41	-

3.1.5. Número de mujeres hospitalizadas distribuido por edades.

3.1.5.5. Enfermedades de la sangre y de los órganos hematopoyéticos.

CÓDIGO CIE-9-MC	TOTAL	0 a 1	2 a 12	13 a 18	19 a 25	26 a 40	41 a 55	56 a 65	MAYOR DE 65	DESCONOCIDO
TOTAL.....	110	0	0	0	2	6	32	3	67	0
280-285.....	105	-	-	-	2	6	31	3	63	-
288.....	3	-	-	-	-	-	1	-	2	-
289.....	2	-	-	-	-	-	-	-	2	-

3.1.5. Número de mujeres hospitalizadas distribuido por edades.

3.1.5.6. Trastornos mentales.

CÓDIGO CIE-9-MC	TOTAL	0 a 1	2 a 12	13 a 18	19 a 25	26 a 40	41 a 55	56 a 65	MAYOR DE 65	DESCONOCIDO
TOTAL.....	79	0	0	0	4	13	19	7	36	0
290-299.....	45	-	-	-	3	3	8	4	27	-
300-316.....	34	-	-	-	1	10	11	3	9	-

3.1.5. Número de mujeres hospitalizadas distribuido por edades.

3.1.5.7. Enfermedades del sistema nervioso y de los órganos de los sentidos.

CÓDIGO CIE-9-MC	TOTAL	0 a 1	2 a 12	13 a 18	19 a 25	26 a 40	41 a 55	56 a 65	MAYOR DE 65	DESCONOCIDO
TOTAL.....	294	1	4	1	2	39	56	46	145	0
320-326.....	4	-	-	-	-	-	-	2	2	-
330-337.....	13	-	-	-	-	-	1	-	12	-
340-349.....	33	-	-	-	-	3	2	3	25	-
350-359.....	46	-	-	-	1	5	17	5	18	-
360-379.....	166	-	-	1	1	30	28	32	74	-
380-389.....	32	1	4	-	-	1	8	4	14	-

3.1.5. Número de mujeres hospitalizadas distribuido por edades.

3.1.5.8. Enfermedades del sistema circulatorio.

CÓDIGO CIE-9-MC	TOTAL	0 a 1	2 a 12	13 a 18	19 a 25	26 a 40	41 a 55	56 a 65	MAYOR DE 65	DESCONOCIDO
TOTAL.....	564	0	0	0	1	4	18	24	517	0
393-398.....	1	-	-	-	-	-	-	-	1	-
401-405.....	38	-	-	-	-	-	-	-	38	-
415-417.....	85	-	-	-	-	1	5	10	69	-
420-429.....	229	-	-	-	1	-	2	5	221	-
430-438.....	138	-	-	-	-	-	2	2	134	-
440-448.....	22	-	-	-	-	-	-	1	21	-
451-459.....	51	-	-	-	-	3	9	6	33	-

3.1.5. Número de mujeres hospitalizadas distribuido por edades.

3.1.5.9. Enfermedades del aparato respiratorio.

CÓDIGO CIE-9-MC	TOTAL	0 a 1	2 a 12	13 a 18	19 a 25	26 a 40	41 a 55	56 a 65	MAYOR DE 65	DESCONOCIDO
TOTAL.....	382	1	16	11	21	23	23	30	257	0
460-466.....	43	-	2	5	6	2	2	3	23	-
470-478.....	57	-	13	5	12	13	6	5	3	-
480-487.....	43	-	-	-	-	1	2	4	36	-
490-496.....	100	-	1	1	2	4	8	12	72	-
500-508.....	31	1	-	-	1	2	3	3	21	-
510-519.....	108	-	-	-	-	1	2	3	102	-

3.1.5. Número de mujeres hospitalizadas distribuido por edades.

3.1.5.10. Enfermedades del aparato digestivo.

CÓDIGO CIE-9-MC	TOTAL	0 a 1	2 a 12	13 a 18	19 a 25	26 a 40	41 a 55	56 a 65	MAYOR DE 65	DESCONOCIDO
TOTAL.....	584	0	3	9	14	62	85	86	325	0
520-529.....	9	-	-	-	-	3	2	1	3	-
530-537.....	59	-	-	2	3	5	3	7	39	-
540-543.....	11	-	-	2	1	-	1	1	6	-
550-553.....	126	-	2	1	1	14	21	23	64	-
555-558.....	42	-	-	1	2	4	5	3	27	-
560-569.....	111	-	-	2	1	6	13	17	72	-
570-579.....	226	-	1	1	6	30	40	34	114	-

3.1.5. Número de mujeres hospitalizadas distribuido por edades.

3.1.5.11. Enfermedades del aparato genitourinario.

CÓDIGO CIE-9-MC	TOTAL	0 a 1	2 a 12	13 a 18	19 a 25	26 a 40	41 a 55	56 a 65	MAYOR DE 65	DESCONOCIDO
TOTAL.....	249	0	0	4	10	14	40	45	136	0
580-589.....	30	-	-	-	-	-	1	-	29	-
590-599.....	93	-	-	3	7	8	9	11	55	-
600-608.....	12	-	-	-	-	-	-	1	11	-
617-629.....	114	-	-	1	3	6	30	33	41	-

3.1.5. Número de mujeres hospitalizadas distribuido por edades.

3.1.5.12. Complicaciones del embarazo, parto y puerperio.

CÓDIGO CIE-9-MC	TOTAL	0 a 1	2 a 12	13 a 18	19 a 25	26 a 40	41 a 55	56 a 65	MAYOR DE 65	DESCONOCIDO
TOTAL.....	204	0	0	0	9	28	3	6	158	0
630-633.....	7	-	-	-	3	4	-	-	-	-
634-639.....	16	-	-	-	3	13	-	-	-	-
640-648.....	14	-	-	-	3	6	2	-	3	-
650-659.....	3	-	-	-	-	1	-	-	2	-
660-669.....	162	-	-	-	-	3	1	6	152	-
670-679.....	2	-	-	-	-	1	-	-	1	-

3.1.5. Número de mujeres hospitalizadas distribuido por edades.

3.1.5.13. Enfermedades de la piel y el tejido subcutáneo.

CÓDIGO CIE-9-MC	TOTAL	0 a 1	2 a 12	13 a 18	19 a 25	26 a 40	41 a 55	56 a 65	MAYOR DE 65	DESCONOCIDO
TOTAL.....	53	0	0	1	0	5	7	7	33	0
680-686.....	13	-	-	1	-	-	1	2	9	-
700-709.....	40	-	-	-	-	5	6	5	24	-

3.1.5. Número de mujeres hospitalizadas distribuido por edades.

3.1.5.14. Enfermedades del sistema óseo-mioarticular y tejido conectivo.

CÓDIGO CIE-9-MC	TOTAL	0 a 1	2 a 12	13 a 18	19 a 25	26 a 40	41 a 55	56 a 65	MAYOR DE 65	DESCONOCIDO
TOTAL.....	400	0	1	4	9	24	65	86	211	0
710-719.....	170	-	-	1	1	4	14	29	121	-
720-724.....	41	-	-	1	3	2	14	6	15	-
725-729.....	112	-	1	1	5	15	23	30	37	-
730-739.....	77	-	-	1	-	3	14	21	38	-

3.1.5. Número de mujeres hospitalizadas distribuido por edades.

3.1.5.15. Anomalías congénitas.

CÓDIGO CIE-9-MC	TOTAL	0 a 1	2 a 12	13 a 18	19 a 25	26 a 40	41 a 55	56 a 65	MAYOR DE 65	DESCONOCIDO
TOTAL.....	103	0	0	3	4	8	14	24	50	0
745-747.....	74	-	-	2	4	5	13	12	38	-
755-759.....	29	-	-	1	-	3	1	12	12	-

3.1.5. Número de mujeres hospitalizadas distribuido por edades.

3.1.5.16. Ciertas enfermedades con origen en el período perinatal.

CÓDIGO CIE-9-MC	TOTAL	0 a 1	2 a 12	13 a 18	19 a 25	26 a 40	41 a 55	56 a 65	MAYOR DE 65	DESCONOCIDO
TOTAL.....	1	0	0	0	0	0	0	0	1	0
764-779.....	1	-	-	-	-	-	-	-	1	-

3.1.5. Número de mujeres hospitalizadas distribuido por edades.

3.1.5.17. Síntomas, signos y estados morbosos mal definidos.

CÓDIGO CIE-9-MC	TOTAL	0 a 1	2 a 12	13 a 18	19 a 25	26 a 40	41 a 55	56 a 65	MAYOR DE 65	DESCONOCIDO
TOTAL.....	240	1	4	8	9	8	31	26	153	0
780-789.....	228	1	3	8	9	7	31	24	145	-
790-796.....	9	-	1	-	-	1	-	2	5	-
797-799.....	3	-	-	-	-	-	-	-	3	-

3.1.5. Número de mujeres hospitalizadas distribuido por edades.

3.1.5.18. Lesiones y envenenamientos.

CÓDIGO CIE-9-MC	TOTAL	0 a 1	2 a 12	13 a 18	19 a 25	26 a 40	41 a 55	56 a 65	MAYOR DE 65	DESCONOCIDO
TOTAL.....	378	0	1	2	6	14	22	34	299	0
800-829.....	152	-	-	-	1	-	4	10	137	-
830-839.....	6	-	-	-	-	-	2	1	3	-
840-848.....	7	-	-	-	1	1	-	2	3	-
850-854.....	12	-	-	-	-	-	-	1	11	-
860-869.....	25	-	-	-	-	-	2	6	17	-
870-879.....	13	-	1	-	1	-	1	-	10	-
880-887.....	3	-	-	-	-	1	-	-	2	-
890-897.....	13	-	-	-	1	3	2	1	6	-
900-904.....	8	-	-	-	-	-	1	1	6	-
910-919.....	10	-	-	-	-	-	-	1	9	-
920-924.....	7	-	-	-	-	2	-	-	5	-
930-939.....	17	-	-	-	1	-	1	2	13	-
940-949.....	3	-	-	1	-	1	-	-	1	-
950-957.....	1	-	-	-	-	-	-	1	-	-
958-959.....	10	-	-	-	-	-	-	-	10	-
960-979.....	13	-	-	-	-	1	1	-	11	-
980-989.....	4	-	-	-	-	1	-	-	3	-
990-995.....	3	-	-	-	-	-	-	-	3	-
996-999.....	71	-	-	1	1	4	8	8	49	-

3.1.5. Número de mujeres hospitalizadas distribuido por edades.

3.1.5.19. Otros factores que influyen en el estado de salud.

CÓDIGO CIE-9-MC	TOTAL	0 a 1	2 a 12	13 a 18	19 a 25	26 a 40	41 a 55	56 a 65	MAYOR DE 65	DESCONOCIDO
TOTAL.....	188	0	2	2	1	6	27	41	109	0
v10-v19.....	2	-	-	-	-	-	-	-	2	-
v50-v59.....	132	-	2	-	1	4	21	29	75	-
v60-v68.....	7	-	-	1	-	-	2	1	3	-
v70-v82.....	47	-	-	1	-	2	4	11	29	-

3.1.4 Número de varones hospitalizados distribuido por edades

3.1.5.20. Accidentes.

No hay datos asociados a la tabla.

3.1.6. Número de hospitalizados distribuido por el mes donde se produce el alta.

3.1.6.1. Resumen general.

CÓDIGO CIE-9-MC	TOTAL	ENE	FEB	MAR	ABR	MAY	JUN	JUL	AGO	SEP	OCT	NOV	DIC	DESCONOCIDO
TOTAL.....	18.315	1.625	1.772	1.545	1.914	1.533	1.615	1.354	946	1.144	1.727	1.559	1.581	0
001-139.....	6.335	621	688	638	744	558	613	476	340	405	534	394	324	-
140-239.....	670	73	77	49	60	62	58	37	46	59	52	51	46	-
240-279.....	235	21	28	11	32	23	27	15	21	13	19	11	14	-
280-289.....	164	19	10	17	22	17	17	16	12	11	7	6	10	-
290-319.....	191	16	18	20	20	19	14	19	15	17	13	12	8	-
320-389.....	501	38	47	42	52	53	41	26	25	45	56	40	36	-
390-459.....	1.127	113	127	117	132	87	89	88	69	76	77	69	83	-
460-519.....	1.012	104	104	111	123	91	85	79	51	54	82	77	51	-
520-579.....	1.423	128	137	125	160	134	123	109	75	79	127	117	109	-
580-629.....	556	44	54	37	72	54	35	45	33	43	54	37	48	-
630-679.....	307	36	30	36	41	35	37	7	4	19	25	14	23	-
680-709.....	106	10	9	4	13	13	4	13	8	11	13	5	3	-
710-739.....	647	68	91	59	76	71	66	57	29	29	36	42	23	-
740-759.....	161	15	18	16	18	11	17	15	7	10	14	11	9	-
760-779.....	2	-	-	-	-	1	-	1	-	-	-	-	-	-
780-799.....	579	57	60	53	82	46	62	49	32	45	32	29	32	-
800-999.....	768	80	93	60	74	72	67	66	59	55	51	53	38	-
v01-v82.....	453	51	40	46	59	42	44	39	24	22	40	30	16	-
Desconocido.....	3.078	131	141	104	134	144	216	197	96	151	495	561	708	-

3.1.6. Número de hospitalizados distribuido por el mes donde se produce el alta.

3.1.6.2. Enfermedades infecciosas y parasitarias.

CÓDIGO CIE-9-MC	TOTAL	ENE	FEB	MAR	ABR	MAY	JUN	JUL	AGO	SEP	OCT	NOV	DIC	DESCONOCIDO
TOTAL.....	6.335	621	688	638	744	558	613	476	340	405	534	394	324	0
001-009.....	85	7	14	10	8	10	4	6	8	8	6	3	1	-
010-018.....	564	58	63	71	50	53	40	55	28	36	51	30	29	-
020-027.....	800	52	76	78	81	74	77	68	50	44	87	64	49	-
030-041.....	1.588	203	212	167	224	137	171	89	68	84	98	79	56	-
045-049.....	310	43	40	24	38	33	30	19	9	11	32	16	15	-
050-057.....	1.480	134	124	139	169	113	149	130	96	134	108	98	86	-
060-066.....	389	27	42	35	48	39	37	39	11	21	40	29	21	-
070-079.....	942	82	89	95	111	85	90	60	50	49	104	68	59	-
080-088.....	102	10	17	14	7	6	6	7	13	12	2	3	5	-
090-099.....	64	3	9	5	8	8	9	3	5	4	5	3	2	-
110-118.....	1	-	1	-	-	-	-	-	-	-	-	-	-	-
120-129.....	3	1	-	-	-	-	-	-	-	1	-	-	1	-
130-136.....	7	1	1	-	-	-	-	-	2	1	1	1	-	-

3.1.6. Número de hospitalizados distribuido por el mes donde se produce el alta.

3.1.6.3. Neoplasias.

CÓDIGO CIE-9-MC	TOTAL	ENE	FEB	MAR	ABR	MAY	JUN	JUL	AGO	SEP	OCT	NOV	DIC	DESCONOCIDO
TOTAL.....	670	73	77	49	60	62	58	37	46	59	52	51	46	0
140-149.....	13	2	-	2	2	-	-	-	1	1	2	1	2	-
150-159.....	102	7	13	11	9	3	13	11	8	6	6	8	7	-
160-165.....	25	4	4	-	1	3	-	2	1	2	3	1	4	-
170-175.....	36	2	5	2	-	5	6	2	2	2	4	5	1	-
179-189.....	110	14	13	7	8	5	8	5	9	6	13	10	12	-
190-199.....	27	4	5	4	-	3	2	-	2	2	1	4	-	-
200-208.....	227	30	25	17	26	34	18	14	13	19	12	9	10	-
210-229.....	72	4	6	4	10	6	7	1	3	9	6	10	6	-
235-238.....	41	6	3	1	2	3	2	2	4	9	5	1	3	-
239.....	17	-	3	1	2	-	2	-	3	3	-	2	1	-

3.1.6. Número de hospitalizados distribuido por el mes donde se produce el alta.

3.1.6.4. Enfermedades endocrinas, nutritivas, metabólicas y de inmunidad.

CÓDIGO CIE-9-MC	TOTAL	ENE	FEB	MAR	ABR	MAY	JUN	JUL	AGO	SEP	OCT	NOV	DIC	DESCONOCIDO
TOTAL.....	235	21	28	11	32	23	27	15	21	13	19	11	14	0
240-246.....	37	4	6	2	5	6	3	2	3	1	3	1	1	-
250-259.....	98	9	12	5	10	6	14	8	8	6	7	4	9	-
260-269.....	6	1	1	-	2	-	1	-	1	-	-	-	-	-
270-279.....	94	7	9	4	15	11	9	5	9	6	9	6	4	-

3.1.6. Número de hospitalizados distribuido por el mes donde se produce el alta.

3.1.6.5. Enfermedades de la sangre y de los órganos hematopoyéticos.

CÓDIGO CIE-9-MC	TOTAL	ENE	FEB	MAR	ABR	MAY	JUN	JUL	AGO	SEP	OCT	NOV	DIC	DESCONOCIDO
TOTAL.....	164	19	10	17	22	17	17	16	12	11	7	6	10	0
280-285.....	150	19	10	16	20	16	15	14	12	8	7	6	7	-
286.....	3	-	-	-	-	-	1	-	-	2	-	-	-	-
287.....	1	-	-	-	1	-	-	-	-	-	-	-	-	-
288.....	8	-	-	1	1	-	1	2	-	1	-	-	2	-
289.....	2	-	-	-	-	1	-	-	-	-	-	-	1	-

3.1.6. Número de hospitalizados distribuido por el mes donde se produce el alta.

3.1.6.6. Trastornos mentales.

CÓDIGO CIE-9-MC	TOTAL	ENE	FEB	MAR	ABR	MAY	JUN	JUL	AGO	SEP	OCT	NOV	DIC	DESCONOCIDO
TOTAL.....	191	16	18	20	20	19	14	19	15	17	13	12	8	0
290-299.....	106	7	10	10	10	7	6	12	7	13	10	7	7	-
300-316.....	85	9	8	10	10	12	8	7	8	4	3	5	1	-

3.1.6. Número de hospitalizados distribuido por el mes donde se produce el alta.

3.1.6.7. Enfermedades del sistema nervioso y de los órganos de los sentidos.

CÓDIGO CIE-9-MC	TOTAL	ENE	FEB	MAR	ABR	MAY	JUN	JUL	AGO	SEP	OCT	NOV	DIC	DESCONOCIDO
TOTAL.....	501	38	47	42	52	53	41	26	25	45	56	40	36	0
320-326.....	25	-	-	1	1	-	1	-	-	1	7	6	8	-
330-337.....	29	3	4	2	2	2	1	1	4	1	4	3	2	-
340-349.....	64	4	6	2	2	6	2	6	4	11	8	7	6	-
350-359.....	67	12	5	2	5	3	2	3	9	9	11	5	1	-
360-379.....	261	17	27	22	36	38	32	13	6	19	17	17	17	-
380-389.....	55	2	5	13	6	4	3	3	2	4	9	2	2	-

3.1.6. Número de hospitalizados distribuido por el mes donde se produce el alta.

3.1.6.8. Enfermedades del sistema circulatorio.

CÓDIGO CIE-9-MC	TOTAL	ENE	FEB	MAR	ABR	MAY	JUN	JUL	AGO	SEP	OCT	NOV	DIC	DESCONOCIDO
TOTAL.....	1.127	113	127	117	132	87	89	88	69	76	77	69	83	0
393-398.....	2	-	-	-	-	-	1	-	-	-	-	1	-	-
401-405.....	72	8	11	8	9	2	6	9	2	6	5	4	2	-
415-417.....	252	35	40	27	43	19	14	20	12	23	9	6	4	-
420-429.....	402	41	42	51	38	23	31	27	33	26	24	26	40	-
430-438.....	261	22	21	21	25	28	20	22	16	15	25	23	23	-
440-448.....	44	1	6	4	7	4	6	3	1	3	6	1	2	-
451-459.....	94	6	7	6	10	11	11	7	5	3	8	8	12	-

3.1.6. Número de hospitalizados distribuido por el mes donde se produce el alta.

3.1.6.9. Enfermedades del aparato respiratorio.

CÓDIGO CIE-9-MC	TOTAL	ENE	FEB	MAR	ABR	MAY	JUN	JUL	AGO	SEP	OCT	NOV	DIC	DESCONOCIDO
TOTAL.....	1.012	104	104	111	123	91	85	79	51	54	82	77	51	0
460-466.....	69	11	4	4	8	12	5	7	-	2	2	10	4	-
470-478.....	176	16	23	12	38	14	6	9	3	11	15	17	12	-
480-487.....	99	12	11	9	4	7	10	13	7	4	8	8	6	-
490-496.....	304	34	34	49	38	28	29	17	17	11	25	15	7	-
500-508.....	150	12	13	14	14	13	12	13	7	14	12	16	10	-
510-519.....	214	19	19	23	21	17	23	20	17	12	20	11	12	-

3.1.6. Número de hospitalizados distribuido por el mes donde se produce el alta.

3.1.6.10. Enfermedades del aparato digestivo.

CÓDIGO CIE-9-MC	TOTAL	ENE	FEB	MAR	ABR	MAY	JUN	JUL	AGO	SEP	OCT	NOV	DIC	DESCONOCIDO
TOTAL.....	1.423	128	137	125	160	134	123	109	75	79	127	117	109	0
520-529.....	23	2	-	4	-	3	2	5	-	-	2	2	3	-
530-537.....	141	10	13	11	12	16	15	16	10	6	18	8	6	-
540-543.....	26	4	3	3	1	3	2	-	-	6	2	-	2	-
550-553.....	566	40	66	45	72	57	49	28	16	32	51	63	47	-
555-558.....	67	12	4	5	7	7	4	3	7	7	3	4	4	-
560-569.....	203	14	12	19	25	16	18	20	14	15	16	15	19	-
570-579.....	397	46	39	38	43	32	33	37	28	13	35	25	28	-

3.1.6. Número de hospitalizados distribuido por el mes donde se produce el alta.

3.1.6.11. Enfermedades del aparato genitourinario.

CÓDIGO CIE-9-MC	TOTAL	ENE	FEB	MAR	ABR	MAY	JUN	JUL	AGO	SEP	OCT	NOV	DIC	DESCONOCIDO
TOTAL.....	556	44	54	37	72	54	35	45	33	43	54	37	48	0
580-589.....	61	8	2	4	9	7	3	6	5	3	4	2	8	-
590-599.....	199	10	18	13	15	24	12	21	16	23	16	11	20	-
600-608.....	166	14	16	12	28	14	10	13	5	9	17	14	14	-
617-629.....	130	12	18	8	20	9	10	5	7	8	17	10	6	-

3.1.6. Número de hospitalizados distribuido por el mes donde se produce el alta.

3.1.6.12. Complicaciones del embarazo, parto y puerperio.

CÓDIGO CIE-9-MC	TOTAL	ENE	FEB	MAR	ABR	MAY	JUN	JUL	AGO	SEP	OCT	NOV	DIC	DESCONOCIDO
TOTAL.....	307	36	30	36	41	35	37	7	4	19	25	14	23	0
630-633.....	7	-	-	-	-	2	3	-	1	1	-	-	-	-
634-639.....	16	-	-	1	1	2	1	-	-	2	5	1	3	-
640-648.....	18	-	2	1	1	1	1	2	1	3	1	1	4	-
650-659.....	3	2	-	-	-	-	-	1	-	-	-	-	-	-
660-669.....	260	34	28	34	39	29	31	4	2	13	18	12	16	-
670-679.....	3	-	-	-	-	1	1	-	-	-	1	-	-	-

3.1.6. Número de hospitalizados distribuido por el mes donde se produce el alta.

3.1.6.13. Enfermedades de la piel y el tejido subcutáneo.

CÓDIGO CIE-9-MC	TOTAL	ENE	FEB	MAR	ABR	MAY	JUN	JUL	AGO	SEP	OCT	NOV	DIC	DESCONOCIDO
TOTAL.....	106	10	9	4	13	13	4	13	8	11	13	5	3	0
680-686.....	34	4	2	1	6	5	2	3	3	2	4	2	-	-
690-698.....	1	-	1	-	-	-	-	-	-	-	-	-	-	-
700-709.....	71	6	6	3	7	8	2	10	5	9	9	3	3	-

3.1.6. Número de hospitalizados distribuido por el mes donde se produce el alta.

3.1.6.14. Enfermedades del sistema óseo-mioarticular y tejido conectivo.

CÓDIGO CIE-9-MC	TOTAL	ENE	FEB	MAR	ABR	MAY	JUN	JUL	AGO	SEP	OCT	NOV	DIC	DESCO- NOCIDO
TOTAL.....	647	68	91	59	76	71	66	57	29	29	36	42	23	0
710-719.....	284	35	44	25	39	29	26	29	13	14	8	15	7	-
720-724.....	86	2	10	8	7	11	14	7	5	3	9	7	3	-
725-729.....	174	24	25	19	21	21	14	14	4	7	7	12	6	-
730-739.....	103	7	12	7	9	10	12	7	7	5	12	8	7	-

3.1.6. Número de hospitalizados distribuido por el mes donde se produce el alta.

3.1.6.15. Anomalías congénitas.

CÓDIGO CIE-9-MC	TOTAL	ENE	FEB	MAR	ABR	MAY	JUN	JUL	AGO	SEP	OCT	NOV	DIC	DESCO- NOCIDO
TOTAL.....	161	15	18	16	18	11	17	15	7	10	14	11	9	0
745-747.....	118	11	10	10	14	7	14	12	6	8	10	8	8	-
755-759.....	43	4	8	6	4	4	3	3	1	2	4	3	1	-

3.1.6. Número de hospitalizados distribuido por el mes donde se produce el alta.

3.1.6.16. Ciertas enfermedades con origen en el período perinatal.

CÓDIGO CIE-9-MC	TOTAL	ENE	FEB	MAR	ABR	MAY	JUN	JUL	AGO	SEP	OCT	NOV	DIC	DESCO- NOCIDO
TOTAL.....	2	0	0	0	0	1	0	1	0	0	0	0	0	0
764-779.....	2	-	-	-	-	1	-	1	-	-	-	-	-	-

3.1.6. Número de hospitalizados distribuido por el mes donde se produce el alta.

3.1.6.17. Síntomas, signos y estados morbosos mal definidos.

CÓDIGO CIE-9-MC	TOTAL	ENE	FEB	MAR	ABR	MAY	JUN	JUL	AGO	SEP	OCT	NOV	DIC	DESCO- NOCIDO
TOTAL.....	579	57	60	53	82	46	62	49	32	45	32	29	32	0
780-789.....	543	55	58	51	77	46	50	47	30	45	30	25	29	-
790-796.....	32	2	2	2	5	-	12	1	1	-	2	3	2	-
797-799.....	4	-	-	-	-	-	-	1	1	-	-	1	1	-

3.1.6. Número de hospitalizados distribuido por el mes donde se produce el alta.

3.1.6.18. Lesiones y envenenamientos.

CÓDIGO CIE-9-MC	TOTAL	ENE	FEB	MAR	ABR	MAY	JUN	JUL	AGO	SEP	OCT	NOV	DIC	DESCO-NOCIDO
TOTAL.....	768	80	93	60	74	72	67	66	59	55	51	53	38	0
800-829.....	233	26	34	19	22	18	29	23	21	23	5	6	7	-
830-839.....	9	1	5	-	1	-	1	-	-	-	-	1	-	-
840-848.....	19	2	3	-	2	3	3	1	-	2	1	-	2	-
850-854.....	24	4	2	-	1	3	2	2	-	2	5	2	1	-
860-869.....	59	5	2	3	4	9	4	5	3	4	6	10	4	-
870-879.....	22	1	1	-	3	2	4	3	1	2	-	3	2	-
880-887.....	10	1	2	-	3	1	-	-	1	-	-	1	1	-
890-897.....	34	2	4	4	2	3	3	2	5	2	3	2	2	-
900-904.....	34	4	5	5	1	2	1	3	-	3	3	5	2	-
905-909.....	2	-	-	-	-	-	-	-	2	-	-	-	-	-
910-919.....	69	8	7	9	6	10	6	3	5	2	4	2	7	-
920-924.....	19	2	2	1	2	4	1	1	1	1	-	3	1	-
930-939.....	19	2	4	2	3	2	1	2	1	1	-	-	1	-
940-949.....	5	-	1	-	1	-	1	-	-	-	1	1	-	-
950-957.....	1	-	-	-	-	-	-	-	-	-	-	1	-	-
958-959.....	12	-	1	1	-	2	2	2	-	-	2	1	1	-
960-979.....	19	2	1	1	2	-	1	2	5	3	1	-	1	-
980-989.....	15	2	1	2	1	2	-	1	2	-	4	-	-	-
990-995.....	15	-	3	1	2	-	-	2	2	1	3	1	-	-
996-999.....	148	18	15	12	18	11	8	14	10	9	13	14	6	-

3.1.5.2 Enfermedades infecciosas y parasitarias

3.1.6.19. Otros factores que influyen en el estado de salud.

CÓDIGO CIE-9-MC	TOTAL	ENE	FEB	MAR	ABR	MAY	JUN	JUL	AGO	SEP	OCT	NOV	DIC	DESCO-NOCIDO
TOTAL.....	453	51	40	46	59	42	44	39	24	22	40	30	16	0
v10-v19.....	6	1	-	-	-	-	2	1	-	-	-	2	-	-
v20-v28.....	1	-	-	-	1	-	-	-	-	-	-	-	-	-
v50-v59.....	339	43	33	37	45	30	35	29	19	14	30	15	9	-
v60-v68.....	19	1	-	4	4	-	3	2	-	3	2	-	-	-
v70-v82.....	88	6	7	5	9	12	4	7	5	5	8	13	7	-

3.1.6. Número de hospitalizados distribuido por el mes donde se produce el alta.

3.1.6.20. Accidentes.

No hay datos asociados a la tabla.

3.1.7. Número de estancias causadas distribuido por hospitales.

3.1.7.1. Resumen general.

CÓDIGO CIE-9-MC	TOTAL	H. CENTRAL DE LA DEFENSA "GÓMEZ ULLA" MADRID	H.G. DE LA DEFENSA ZARAGOZA	H.G. DE LA DEFENSA SAN FERNANDO
TOTAL.....	4.181.719	4.145.769	24.139	11.811
001-139.....	1.876.856	1.875.459	1.154	243
140-239.....	30.548	23.740	4.026	2.782
240-279.....	28.582	27.686	602	294
280-289.....	12.326	11.787	395	144
290-319.....	35.582	35.067	343	172
320-389.....	107.293	105.752	1.280	261
390-459.....	199.763	194.941	3.059	1.763
460-519.....	137.847	133.719	3.080	1.048
520-579.....	302.503	297.680	2.811	2.012
580-629.....	49.184	46.702	1.664	818
630-679.....	10.544	10.174	352	18
680-709.....	22.573	22.111	143	319
710-739.....	146.593	145.320	884	389
740-759.....	5.745	4.994	744	7
760-779.....	16	-	16	-
780-799.....	131.590	130.322	908	360
800-999.....	110.493	107.331	2.468	694
v01-v82.....	131.144	130.447	210	487
Desconocido.....	842.537	842.537	-	-

3.1.7. Número de estancias causadas distribuido por hospitales.

3.1.7.2. Enfermedades infecciosas y parasitarias.

CÓDIGO CIE-9-MC	TOTAL	H. CENTRAL DE LA DEFENSA "GÓMEZ ULLA" MADRID	H.G. DE LA DEFENSA ZARAGOZA	H.G. DE LA DEFENSA SAN FERNANDO
TOTAL.....	1.876.856	1.875.459	1.154	243
001-009.....	14.190	13.915	151	124
010-018.....	188.642	188.299	343	-
020-027.....	236.910	236.797	113	-
030-041.....	476.862	476.442	322	98
045-049.....	89.020	89.018	2	-
050-057.....	434.531	434.530	1	-
060-066.....	121.333	121.333	-	-
070-079.....	271.952	271.850	88	14
080-088.....	26.435	26.365	70	-
090-099.....	16.915	16.910	5	-
110-118.....	2	-	2	-
120-129.....	18	-	18	-
130-136.....	46	-	39	7

3.1.7. Número de estancias causadas distribuido por hospitales.**3.1.7.3. Neoplasias.**

CÓDIGO CIE-9-MC	TOTAL	H. CENTRAL DE LA DEFENSA "GÓMEZ ULLA" MADRID	H.G. DE LA DEFENSA ZARAGOZA	H.G. DE LA DEFENSA SAN FERNANDO
TOTAL.....	30.548	23.740	4.026	2.782
140-149.....	159	-	94	65
150-159.....	2.489	-	1.382	1.107
160-165.....	332	-	232	100
170-175.....	219	-	92	127
179-189.....	920	-	651	269
190-199.....	517	219	187	111
200-208.....	14.982	13.342	975	665
210-229.....	3.415	3.125	206	84
235-238.....	7.398	7.054	147	197
239.....	117	-	60	57

3.1.7. Número de estancias causadas distribuido por hospitales.**3.1.7.4. Enfermedades endocrinas, nutritivas, metabólicas y de inmunidad.**

CÓDIGO CIE-9-MC	TOTAL	H. CENTRAL DE LA DEFENSA "GÓMEZ ULLA" MADRID	H.G. DE LA DEFENSA ZARAGOZA	H.G. DE LA DEFENSA SAN FERNANDO
TOTAL.....	28.582	27.686	602	294
240-246.....	341	168	116	57
250-259.....	21.353	21.189	42	122
260-269.....	27	-	27	-
270-279.....	6.861	6.329	417	115

3.1.7. Número de estancias causadas distribuido por hospitales.**3.1.7.5. Enfermedades de la sangre y de los órganos hematopoyéticos.**

CÓDIGO CIE-9-MC	TOTAL	H. CENTRAL DE LA DEFENSA "GÓMEZ ULLA" MADRID	H.G. DE LA DEFENSA ZARAGOZA	H.G. DE LA DEFENSA SAN FERNANDO
TOTAL.....	12.326	11.787	395	144
280-285.....	7.979	7.464	375	140
286.....	22	-	20	2
287.....	326	326	-	-
288.....	3.605	3.603	-	2
289.....	394	394	-	-

3.1.7. Número de estancias causadas distribuido por hospitales.**3.1.7.6. Trastornos mentales.**

CÓDIGO CIE-9-MC	TOTAL	H. CENTRAL DE LA DEFENSA "GÓMEZ ULLA" MADRID	H.G. DE LA DEFENSA ZARAGOZA	H.G. DE LA DEFENSA SAN FERNANDO
TOTAL.....	35.582	35.067	343	172
290-299.....	21.735	21.439	168	128
300-316.....	13.847	13.628	175	44

3.1.7. Número de estancias causadas distribuido por hospitales.

3.1.7.7. Enfermedades del sistema nervioso y de los órganos de los sentidos.

CÓDIGO CIE-9-MC	TOTAL	H. CENTRAL DE LA DEFENSA "GÓMEZ ULLA" MADRID	H.G. DE LA DEFENSA ZARAGOZA	H.G. DE LA DEFENSA SAN FERNANDO
TOTAL.....	107.293	105.752	1.280	261
320-326.....	5.197	5.178	19	-
330-337.....	3.225	2.895	295	35
340-349.....	8.576	7.749	734	93
350-359.....	1.347	1.111	207	29
360-379.....	78.290	78.271	5	14
380-389.....	10.658	10.548	20	90

3.1.7. Número de estancias causadas distribuido por hospitales.

3.1.7.8. Enfermedades del sistema circulatorio.

CÓDIGO CIE-9-MC	TOTAL	H. CENTRAL DE LA DEFENSA "GÓMEZ ULLA" MADRID	H.G. DE LA DEFENSA ZARAGOZA	H.G. DE LA DEFENSA SAN FERNANDO
TOTAL.....	199.763	194.941	3.059	1.763
393-398.....	513	513	-	-
401-405.....	17.595	17.528	60	7
415-417.....	61.170	60.784	221	165
420-429.....	43.715	40.712	1.915	1.088
430-438.....	56.889	55.995	571	323
440-448.....	14.095	13.999	17	79
451-459.....	5.786	5.410	275	101

3.1.7. Número de estancias causadas distribuido por hospitales.

3.1.7.9. Enfermedades del aparato respiratorio.

CÓDIGO CIE-9-MC	TOTAL	H. CENTRAL DE LA DEFENSA "GÓMEZ ULLA" MADRID	H.G. DE LA DEFENSA ZARAGOZA	H.G. DE LA DEFENSA SAN FERNANDO
TOTAL.....	137.847	133.719	3.080	1.048
460-466.....	1.678	1.281	156	241
470-478.....	18.913	18.626	222	65
480-487.....	3.375	2.236	862	277
490-496.....	74.604	74.194	83	327
500-508.....	805	-	805	-
510-519.....	38.472	37.382	952	138

3.1.7. Número de estancias causadas distribuido por hospitales.

3.1.7.10. Enfermedades del aparato digestivo.

CÓDIGO CIE-9-MC	TOTAL	H. CENTRAL DE LA DEFENSA "GÓMEZ ULLA" MADRID	H.G. DE LA DEFENSA ZARAGOZA	H.G. DE LA DEFENSA SAN FERNANDO
TOTAL.....	302.503	297.680	2.811	2.012
520-529.....	4.031	3.966	37	28
530-537.....	26.087	25.299	686	102
540-543.....	258	-	143	115
550-553.....	151.296	150.738	91	467
555-558.....	514	-	494	20
560-569.....	41.154	40.401	199	554
570-579.....	79.163	77.276	1.161	726

3.1.7. Número de estancias causadas distribuido por hospitales.

3.1.7.11. Enfermedades del aparato genitourinario.

CÓDIGO CIE-9-MC	TOTAL	H. CENTRAL DE LA DEFENSA "GÓMEZ ULLA" MADRID	H.G. DE LA DEFENSA ZARAGOZA	H.G. DE LA DEFENSA SAN FERNANDO
TOTAL.....	49.184	46.702	1.664	818
580-589.....	864	365	465	34
590-599.....	9.557	8.431	759	367
600-608.....	32.871	32.404	204	263
617-629.....	5.892	5.502	236	154

3.1.7. Número de estancias causadas distribuido por hospitales.

3.1.7.12. Complicaciones del embarazo, parto y puerperio.

CÓDIGO CIE-9-MC	TOTAL	H. CENTRAL DE LA DEFENSA "GÓMEZ ULLA" MADRID	H.G. DE LA DEFENSA ZARAGOZA	H.G. DE LA DEFENSA SAN FERNANDO
TOTAL.....	10.544	10.174	352	18
630-633.....	1.617	1.613	-	4
634-639.....	3.967	3.967	-	-
640-648.....	2.294	2.214	66	14
650-659.....	912	902	10	-
660-669.....	1.416	1.142	274	-
670-679.....	338	336	2	-

3.1.7. Número de estancias causadas distribuido por hospitales.

3.1.7.13. Enfermedades de la piel y el tejido subcutáneo.

CÓDIGO CIE-9-MC	TOTAL	H. CENTRAL DE LA DEFENSA "GÓMEZ ULLA" MADRID	H.G. DE LA DEFENSA ZARAGOZA	H.G. DE LA DEFENSA SAN FERNANDO
TOTAL.....	22.573	22.111	143	319
680-686.....	613	427	137	49
690-698.....	17	-	-	17
700-709.....	21.943	21.684	6	253

3.1.7. Número de estancias causadas distribuido por hospitales.

3.1.7.14. Enfermedades del sistema óseo-mioarticular y tejido conectivo.

CÓDIGO CIE-9-MC	TOTAL	H. CENTRAL DE LA DEFENSA "GÓMEZ ULLA" MADRID	H.G. DE LA DEFENSA ZARAGOZA	H.G. DE LA DEFENSA SAN FERNANDO
TOTAL.....	146.593	145.320	884	389
710-719.....	60.370	59.438	678	254
720-724.....	22.330	22.225	55	50
725-729.....	49.660	49.572	28	60
730-739.....	14.233	14.085	123	25

3.1.7. Número de estancias causadas distribuido por hospitales.

3.1.7.15. Anomalías congénitas.

CÓDIGO CIE-9-MC	TOTAL	H. CENTRAL DE LA DEFENSA "GÓMEZ ULLA" MADRID	H.G. DE LA DEFENSA ZARAGOZA	H.G. DE LA DEFENSA SAN FERNANDO
TOTAL.....	5.745	4.994	744	7
745-747.....	4.439	3.828	607	4
755-759.....	1.306	1.166	137	3

3.1.7. Número de estancias causadas distribuido por hospitales.

3.1.7.16. Ciertas enfermedades con origen en el período perinatal.

CÓDIGO CIE-9-MC	TOTAL	H. CENTRAL DE LA DEFENSA "GÓMEZ ULLA" MADRID	H.G. DE LA DEFENSA ZARAGOZA	H.G. DE LA DEFENSA SAN FERNANDO
TOTAL.....	16	0	16	0
764-779.....	16	-	16	-

3.1.7. Número de estancias causadas distribuido por hospitales.

3.1.7.17. Síntomas, signos y estados morbosos mal definidos.

CÓDIGO CIE-9-MC	TOTAL	H. CENTRAL DE LA DEFENSA "GÓMEZ ULLA" MADRID	H.G. DE LA DEFENSA ZARAGOZA	H.G. DE LA DEFENSA SAN FERNANDO
TOTAL.....	131.590	130.322	908	360
780-789.....	121.820	120.625	852	343
790-796.....	9.728	9.697	20	11
797-799.....	42	-	36	6

3.1.7. Número de estancias causadas distribuido por hospitales.

3.1.7.18. Lesiones y envenenamientos.

CÓDIGO CIE-9-MC	TOTAL	H. CENTRAL DE LA DEFENSA "GÓMEZ ULLA" MADRID	H.G. DE LA DEFENSA ZARAGOZA	H.G. DE LA DEFENSA SAN FERNANDO
TOTAL.....	110.493	107.331	2.468	694
800-829.....	49.843	49.149	180	514
830-839.....	1.159	1.147	9	3
840-848.....	1.800	1.759	26	15
850-854.....	4.232	4.189	42	1
860-869.....	1.112	755	332	25
870-879.....	2.055	1.942	105	8
880-887.....	38	-	37	1
890-897.....	221	-	184	37
900-904.....	166	-	166	-
905-909.....	5	-	5	-
910-919.....	821	-	818	3
920-924.....	1.064	1.018	39	7
930-939.....	219	-	219	-
940-949.....	720	717	-	3
950-957.....	1	-	-	1
958-959.....	4.111	4.111	-	-
960-979.....	333	198	126	9
980-989.....	55	-	55	-
990-995.....	2.473	2.449	12	12
996-999.....	40.065	39.897	113	55

3.1.7. Número de estancias causadas distribuido por hospitales.

3.1.7.19. Otros factores que influyen en el estado de salud.

CÓDIGO CIE-9-MC	TOTAL	H. CENTRAL DE LA DEFENSA "GÓMEZ ULLA" MADRID	H.G. DE LA DEFENSA ZARAGOZA	H.G. DE LA DEFENSA SAN FERNANDO
TOTAL.....	131.144	130.447	210	487
v10-v19.....	40	-	-	40
v20-v28.....	324	324	-	-
v50-v59.....	114.565	114.461	94	10
v60-v68.....	4.895	4.784	95	16
v70-v82.....	11.320	10.878	21	421

3.1.7. Número de estancias causadas distribuido por hospitales.

3.1.7.20. Accidentes.

No hay datos asociados a la tabla.

3.1.8. Número de estancias causadas distribuido por motivo del alta.

3.1.8.1. Resumen general.

CÓDIGO CIE-9-MC	TOTAL	ORDEN MÉDICA	TRASLADO	FALLECIMIENTO	VOLUNTARIA	DESCONOCIDO
TOTAL.....	4.181.719	4.001.902	8.027	137.054	10.597	24.139
001-139.....	1.876.856	1.807.759	2.686	62.656	2.601	1.154
140-239.....	30.548	22.187	2	3.489	844	4.026
240-279.....	28.582	27.719	128	133	-	602
280-289.....	12.326	9.898	-	2.029	4	395
290-319.....	35.582	34.592	334	147	166	343
320-389.....	107.293	104.394	-	1.619	-	1.280
390-459.....	199.763	185.269	1.314	10.119	2	3.059
460-519.....	137.847	122.460	-	11.812	495	3.080
520-579.....	302.503	297.266	184	2.225	17	2.811
580-629.....	49.184	47.502	-	18	-	1.664
630-679.....	10.544	10.192	-	-	-	352
680-709.....	22.573	18.512	132	3.786	-	143
710-739.....	146.593	145.709	-	-	-	884
740-759.....	5.745	4.999	-	-	2	744
760-779.....	16	-	-	-	-	16
780-799.....	131.590	128.004	4	1.900	774	908
800-999.....	110.493	105.772	28	1.394	831	2.468
v01-v82.....	131.144	129.534	-	830	570	210
Desconocido.....	842.537	800.134	3.215	34.897	4.291	-

3.1.8. Número de estancias causadas distribuido por motivo del alta.

3.1.8.2. Enfermedades infecciosas y parasitarias.

CÓDIGO CIE-9-MC	TOTAL	ORDEN MÉDICA	TRASLADO	FALLECIMIENTO	VOLUNTARIA	DESCONOCIDO
TOTAL.....	1.876.856	1.807.759	2.686	62.656	2.601	1.154
001-009.....	14.190	9.120	-	4.915	4	151
010-018.....	188.642	163.955	1.972	21.991	381	343
020-027.....	236.910	233.790	251	2.606	150	113
030-041.....	476.862	467.196	129	9.215	-	322
045-049.....	89.020	86.824	-	2.194	-	2
050-057.....	434.531	416.314	334	16.332	1.550	1
060-066.....	121.333	121.011	-	322	-	-
070-079.....	271.952	268.049	-	3.299	516	88
080-088.....	26.435	26.159	-	206	-	70
090-099.....	16.915	15.334	-	1.576	-	5
110-118.....	2	-	-	-	-	2
120-129.....	18	-	-	-	-	18
130-136.....	46	7	-	-	-	39

3.1.8. Número de estancias causadas distribuido por motivo del alta.

3.1.8.3. Neoplasias.

CÓDIGO CIE-9-MC	TOTAL	ORDEN MÉDICA	TRASLADO	FALLECIMIENTO	VOLUNTARIA	DESCONOCIDO
TOTAL.....	30.548	22.187	2	3.489	844	4.026
140-149.....	159	4	-	61	-	94
150-159.....	2.489	870	-	237	-	1.382
160-165.....	332	59	-	41	-	232
170-175.....	219	77	-	50	-	92
179-189.....	920	240	-	29	-	651
190-199.....	517	257	2	71	-	187
200-208.....	14.982	10.727	-	2.436	844	975
210-229.....	3.415	3.209	-	-	-	206
235-238.....	7.398	6.687	-	564	-	147
239.....	117	57	-	-	-	60

3.1.8. Número de estancias causadas distribuido por motivo del alta.

3.1.8.4. Enfermedades endocrinas, nutritivas, metabólicas y de inmunidad.

CÓDIGO CIE-9-MC	TOTAL	ORDEN MÉDICA	TRASLADO	FALLECIMIENTO	VOLUNTARIA	DESCONOCIDO
TOTAL.....	28.582	27.719	128	133	0	602
240-246.....	341	225	-	-	-	116
250-259.....	21.353	21.183	128	-	-	42
260-269.....	27	-	-	-	-	27
270-279.....	6.861	6.311	-	133	-	417

3.1.8. Número de estancias causadas distribuido por motivo del alta.

3.1.8.5. Enfermedades de la sangre y de los órganos hematopoyéticos.

CÓDIGO CIE-9-MC	TOTAL	ORDEN MÉDICA	TRASLADO	FALLECIMIENTO	VOLUNTARIA	DESCONOCIDO
TOTAL.....	12.326	9.898	0	2.029	4	395
280-285.....	7.979	6.265	-	1.335	4	375
286.....	22	2	-	-	-	20
287.....	326	326	-	-	-	-
288.....	3.605	2.911	-	694	-	-
289.....	394	394	-	-	-	-

3.1.8. Número de estancias causadas distribuido por motivo del alta.

3.1.8.6. Trastornos mentales.

CÓDIGO CIE-9-MC	TOTAL	ORDEN MÉDICA	TRASLADO	FALLECIMIENTO	VOLUNTARIA	DESCONOCIDO
TOTAL.....	35.582	34.592	334	147	166	343
290-299.....	21.735	21.086	334	147	-	168
300-316.....	13.847	13.506	-	-	166	175

3.1.8. Número de estancias causadas distribuido por motivo del alta.

3.1.8.7. Enfermedades del sistema nervioso y de los órganos de los sentidos.

CÓDIGO CIE-9-MC	TOTAL	ORDEN MÉDICA	TRASLADO	FALLECIMIENTO	VOLUNTARIA	DESCONOCIDO
TOTAL.....	107.293	104.394	0	1.619	0	1.280
320-326.....	5.197	5.178	-	-	-	19
330-337.....	3.225	2.930	-	-	-	295
340-349.....	8.576	7.001	-	841	-	734
350-359.....	1.347	362	-	778	-	207
360-379.....	78.290	78.285	-	-	-	5
380-389.....	10.658	10.638	-	-	-	20

3.1.8. Número de estancias causadas distribuido por motivo del alta.

3.1.8.8. Enfermedades del sistema circulatorio.

CÓDIGO CIE-9-MC	TOTAL	ORDEN MÉDICA	TRASLADO	FALLECIMIENTO	VOLUNTARIA	DESCONOCIDO
TOTAL.....	199.763	185.269	1.314	10.119	2	3.059
393-398.....	513	308	-	205	-	-
401-405.....	17.595	16.933	-	602	-	60
415-417.....	61.170	56.781	41	4.127	-	221
420-429.....	43.715	39.699	939	1.160	2	1.915
430-438.....	56.889	53.079	334	2.905	-	571
440-448.....	14.095	13.125	-	953	-	17
451-459.....	5.786	5.344	-	167	-	275

3.1.8. Número de estancias causadas distribuido por motivo del alta.

3.1.8.9. Enfermedades del aparato respiratorio.

CÓDIGO CIE-9-MC	TOTAL	ORDEN MÉDICA	TRASLADO	FALLECIMIENTO	VOLUNTARIA	DESCONOCIDO
TOTAL.....	137.847	122.460	0	11.812	495	3.080
460-466.....	1.678	1.516	-	-	6	156
470-478.....	18.913	18.550	-	141	-	222
480-487.....	3.375	2.170	-	333	10	862
490-496.....	74.604	69.625	-	4.421	475	83
500-508.....	805	-	-	-	-	805
510-519.....	38.472	30.599	-	6.917	4	952

3.1.8. Número de estancias causadas distribuido por motivo del alta.

3.1.8.10. Enfermedades del aparato digestivo.

CÓDIGO CIE-9-MC	TOTAL	ORDEN MÉDICA	TRASLADO	FALLECIMIENTO	VOLUNTARIA	DESCONOCIDO
TOTAL.....	302.503	297.266	184	2.225	17	2.811
520-529.....	4.031	3.991	3	-	-	37
530-537.....	26.087	24.629	-	772	-	686
540-543.....	258	115	-	-	-	143
550-553.....	151.296	151.205	-	-	-	91
555-558.....	514	20	-	-	-	494
560-569.....	41.154	40.578	2	358	17	199
570-579.....	79.163	76.728	179	1.095	-	1.161

3.1.8. Número de estancias causadas distribuido por motivo del alta.

3.1.8.11. Enfermedades del aparato genitourinario.

CÓDIGO CIE-9-MC	TOTAL	ORDEN MÉDICA	TRASLADO	FALLECIMIENTO	VOLUNTARIA	DESCONOCIDO
TOTAL.....	49.184	47.502	0	18	0	1.664
580-589.....	864	381	-	18	-	465
590-599.....	9.557	8.798	-	-	-	759
600-608.....	32.871	32.667	-	-	-	204
617-629.....	5.892	5.656	-	-	-	236

3.1.8. Número de estancias causadas distribuido por motivo del alta.

3.1.8.12. Complicaciones del embarazo, parto y puerperio.

CÓDIGO CIE-9-MC	TOTAL	ORDEN MÉDICA	TRASLADO	FALLECIMIENTO	VOLUNTARIA	DESCONOCIDO
TOTAL.....	10.544	10.192	0	0	0	352
630-633.....	1.617	1.617	-	-	-	-
634-639.....	3.967	3.967	-	-	-	-
640-648.....	2.294	2.228	-	-	-	66
650-659.....	912	902	-	-	-	10
660-669.....	1.416	1.142	-	-	-	274
670-679.....	338	336	-	-	-	2

3.1.8. Número de estancias causadas distribuido por motivo del alta.

3.1.8.13. Enfermedades de la piel y el tejido subcutáneo.

CÓDIGO CIE-9-MC	TOTAL	ORDEN MÉDICA	TRASLADO	FALLECIMIENTO	VOLUNTARIA	DESCONOCIDO
TOTAL.....	22.573	18.512	132	3.786	0	143
680-686.....	613	472	-	4	-	137
690-698.....	17	17	-	-	-	-
700-709.....	21.943	18.023	132	3.782	-	6

3.1.8. Número de estancias causadas distribuido por motivo del alta.

3.1.8.14. Enfermedades del sistema óseo-mioarticular y tejido conectivo.

CÓDIGO CIE-9-MC	TOTAL	ORDEN MÉDICA	TRASLADO	FALLECIMIENTO	VOLUNTARIA	DESCONOCIDO
TOTAL.....	146.593	145.709	0	0	0	884
710-719.....	60.370	59.692	-	-	-	678
720-724.....	22.330	22.275	-	-	-	55
725-729.....	49.660	49.632	-	-	-	28
730-739.....	14.233	14.110	-	-	-	123

3.1.8. Número de estancias causadas distribuido por motivo del alta.

3.1.8.15. Anomalías congénitas.

CÓDIGO CIE-9-MC	TOTAL	ORDEN MÉDICA	TRASLADO	FALLECIMIENTO	VOLUNTARIA	DESCONOCIDO
TOTAL.....	5.745	4.999	0	0	2	744
745-747.....	4.439	3.832	-	-	-	607
755-759.....	1.306	1.167	-	-	2	137

3.1.8. Número de estancias causadas distribuido por motivo del alta.

3.1.8.16. Ciertas enfermedades con origen en el período perinatal.

CÓDIGO CIE-9-MC	TOTAL	ORDEN MÉDICA	TRASLADO	FALLECIMIENTO	VOLUNTARIA	DESCONOCIDO
TOTAL.....	16	0	0	0	0	16
764-779.....	16	-	-	-	-	16

3.1.8. Número de estancias causadas distribuido por motivo del alta.

3.1.8.17. Síntomas, signos y estados morbosos mal definidos.

CÓDIGO CIE-9-MC	TOTAL	ORDEN MÉDICA	TRASLADO	FALLECIMIENTO	VOLUNTARIA	DESCONOCIDO
TOTAL.....	131.590	128.004	4	1.900	774	908
780-789.....	121.820	118.290	4	1.900	774	852
790-796.....	9.728	9.708	-	-	-	20
797-799.....	42	6	-	-	-	36

3.1.8. Número de estancias causadas distribuido por motivo del alta.

3.1.8.18. Lesiones y envenenamientos.

CÓDIGO CIE-9-MC	TOTAL	ORDEN MÉDICA	TRASLADO	FALLECIMIENTO	VOLUNTARIA	DESCONOCIDO
TOTAL.....	110.493	105.772	28	1.394	831	2.468
800-829.....	49.843	48.547	21	1.093	2	180
830-839.....	1.159	1.150	-	-	-	9
840-848.....	1.800	945	-	-	829	26
850-854.....	4.232	4.001	-	189	-	42
860-869.....	1.112	774	6	-	-	332
870-879.....	2.055	1.950	-	-	-	105
880-887.....	38	1	-	-	-	37
890-897.....	221	37	-	-	-	184
900-904.....	166	-	-	-	-	166
905-909.....	5	-	-	-	-	5
910-919.....	821	3	-	-	-	818
920-924.....	1.064	1.025	-	-	-	39
930-939.....	219	-	-	-	-	219
940-949.....	720	720	-	-	-	-
950-957.....	1	1	-	-	-	-
958-959.....	4.111	4.111	-	-	-	-
960-979.....	333	207	-	-	-	126
980-989.....	55	-	-	-	-	55
990-995.....	2.473	2.461	-	-	-	12
996-999.....	40.065	39.839	1	112	-	113

3.1.8. Número des estancias causadas distribuido por motivo del alta.

3.1.8.19. Otros factores que influyen en el estado de salud.

CÓDIGO CIE-9-MC	TOTAL	ORDEN MÉDICA	TRASLADO	FALLECIMIENTO	VOLUNTARIA	DESCONOCIDO
TOTAL.....	131.144	129.534	0	830	570	210
v10-v19.....	40	37	-	3	-	-
v20-v28.....	324	324	-	-	-	-
v50-v59.....	114.565	113.074	-	827	570	94
v60-v68.....	4.895	4.800	-	-	-	95
v70-v82.....	11.320	11.299	-	-	-	21

3.1.8. Número de estancias causadas distribuido por motivo del alta.

3.1.8.20. Accidentes.

No hay datos asociados a la tabla.

3.1.9. Número de estancias causadas distribuido por edades.

3.1.9.1. Resumen general.

CÓDIGO CIE-9-MC	TOTAL	0 a 1	2 a 12	13 a 18	19 a 25	26 a 40	41 a 55	56 a 65	MAYOR DE 65	DESCONOCIDO
TOTAL.....	4.181.719	15.871	44.332	45.234	119.017	346.306	495.888	575.887	2.539.184	0
001-139.....	1.876.856	3.989	11.936	22.758	72.777	171.310	234.720	248.928	1.110.438	-
140-239.....	30.548	-	-	-	32	420	3.689	3.962	22.445	-
240-279.....	28.582	-	-	188	625	1.676	1.434	2.163	22.496	-
280-289.....	12.326	-	-	-	2	16	1.106	1.859	9.343	-
290-319.....	35.582	-	-	-	2.876	7.721	10.840	5.072	9.073	-
320-389.....	107.293	301	330	125	1.342	18.344	14.131	18.236	54.484	-
390-459.....	199.763	-	-	-	255	1.495	7.177	15.878	174.958	-
460-519.....	137.847	192	10.626	2.504	3.465	4.208	7.268	11.981	97.603	-
520-579.....	302.503	1.089	939	1.578	6.238	31.276	49.619	55.192	156.572	-
580-629.....	49.184	-	133	174	1.834	1.930	2.346	11.602	31.165	-
630-679.....	10.544	-	-	-	1.585	8.601	13	25	320	-
680-709.....	22.573	-	-	342	4	2.198	3.896	3.801	12.332	-
710-739.....	146.593	10	312	1.428	3.766	13.664	23.098	29.375	74.940	-
740-759.....	5.745	130	769	156	136	230	1.318	126	2.880	-
760-779.....	16	-	-	-	-	-	-	-	16	-
780-799.....	131.590	650	519	1.566	1.584	4.566	24.056	27.968	70.681	-
800-999.....	110.493	-	1.140	1.028	2.144	7.794	7.008	9.508	81.871	-
v01-v82.....	131.144	-	832	1.349	1.155	4.916	12.768	26.712	83.412	-
Desconocido.....	842.537	9.510	16.796	12.038	19.197	65.941	91.401	103.499	524.155	-

3.1.9. Número de estancias causadas distribuido por edades.

3.1.9.2. Enfermedades infecciosas y parasitarias.

CÓDIGO CIE-9-MC	TOTAL	0 a 1	2 a 12	13 a 18	19 a 25	26 a 40	41 a 55	56 a 65	MAYOR DE 65	DESCONOCIDO
TOTAL.....	1.876.856	3.989	11.936	22.758	72.777	171.310	234.720	248.928	1.110.438	0
001-009.....	14.190	-	-	11	161	1.007	872	1.140	10.999	-
010-018.....	188.642	-	190	1.031	1.445	3.580	14.508	25.555	142.333	-
020-027.....	236.910	-	1.080	1.725	5.838	34.811	42.786	42.497	108.173	-
030-041.....	476.862	-	3.131	742	5.670	10.788	27.687	50.225	378.619	-
045-049.....	89.020	925	1.255	1.450	2.125	11.584	18.084	18.797	34.800	-
050-057.....	434.531	1.807	2.575	8.239	23.048	39.477	50.026	40.748	268.611	-
060-066.....	121.333	338	921	4.509	19.987	24.815	25.865	13.802	31.096	-
070-079.....	271.952	919	2.308	4.590	11.794	40.803	50.183	51.069	110.286	-
080-088.....	26.435	-	-	461	1.877	2.659	3.752	4.502	13.184	-
090-099.....	16.915	-	476	-	832	1.786	941	586	12.294	-
110-118.....	2	-	-	-	-	-	-	2	-	-
120-129.....	18	-	-	-	-	-	-	-	18	-
130-136.....	46	-	-	-	-	-	16	5	25	-

3.1.9. Número de estancias causadas distribuido por edades.

3.1.9.3. Neoplasias.

CÓDIGO CIE-9-MC	TOTAL	0 a 1	2 a 12	13 a 18	19 a 25	26 a 40	41 a 55	56 a 65	MAYOR DE 65	DESCONOCIDO
TOTAL.....	30.548	0	0	0	32	420	3.689	3.962	22.445	0
140-149.....	159	-	-	-	-	-	63	4	92	-
150-159.....	2.489	-	-	-	-	9	151	239	2.090	-
160-165.....	332	-	-	-	4	-	9	-	319	-
170-175.....	219	-	-	-	12	14	11	63	119	-
179-189.....	920	-	-	-	-	-	22	66	832	-
190-199.....	517	-	-	-	2	2	66	34	413	-
200-208.....	14.982	-	-	-	-	7	1.207	3.413	10.355	-
210-229.....	3.415	-	-	-	14	387	2.133	21	860	-
235-238.....	7.398	-	-	-	-	-	16	113	7.269	-
239.....	117	-	-	-	-	1	11	9	96	-

3.1.9. Número de estancias causadas distribuido por edades.

3.1.9.4. Enfermedades endocrinas, nutritivas, metabólicas y de inmunidad.

CÓDIGO CIE-9-MC	TOTAL	0 a 1	2 a 12	13 a 18	19 a 25	26 a 40	41 a 55	56 a 65	MAYOR DE 65	DESCONOCIDO
TOTAL.....	28.582	0	0	188	625	1.676	1.434	2.163	22.496	0
240-246.....	341	-	-	1	18	16	195	25	86	-
250-259.....	21.353	-	-	172	332	1.256	873	1.451	17.269	-
260-269.....	27	-	-	-	-	1	-	5	21	-
270-279.....	6.861	-	-	15	275	403	366	682	5.120	-

3.1.9. Número de estancias causadas distribuido por edades.

3.1.9.5. Enfermedades de la sangre y de los órganos hematopoyéticos.

CÓDIGO CIE-9-MC	TOTAL	0 a 1	2 a 12	13 a 18	19 a 25	26 a 40	41 a 55	56 a 65	MAYOR DE 65	DESCONOCIDO
TOTAL.....	12.326	0	0	0	2	16	1.106	1.859	9.343	0
280-285.....	7.979	-	-	-	2	16	948	342	6.671	-
286.....	22	-	-	-	-	-	1	1	20	-
287.....	326	-	-	-	-	-	-	-	326	-
288.....	3.605	-	-	-	-	-	157	1.516	1.932	-
289.....	394	-	-	-	-	-	-	-	394	-

3.1.9. Número de estancias causadas distribuido por edades.

3.1.9.6. Trastornos mentales.

CÓDIGO CIE-9-MC	TOTAL	0 a 1	2 a 12	13 a 18	19 a 25	26 a 40	41 a 55	56 a 65	MAYOR DE 65	DESCONOCIDO
TOTAL.....	35.582	0	0	0	2.876	7.721	10.840	5.072	9.073	0
290-299.....	21.735	-	-	-	1.410	3.027	5.301	3.729	8.268	-
300-316.....	13.847	-	-	-	1.466	4.694	5.539	1.343	805	-

3.1.9. Número de estancias causadas distribuido por edades.

3.1.9.7. Enfermedades del sistema nervioso y de los órganos de los sentidos.

CÓDIGO CIE-9-MC	TOTAL	0 a 1	2 a 12	13 a 18	19 a 25	26 a 40	41 a 55	56 a 65	MAYOR DE 65	DESCONOCIDO
TOTAL.....	107.293	301	330	125	1.342	18.344	14.131	18.236	54.484	0
320-326.....	5.197	-	-	-	2	-	1.483	1.805	1.907	-
330-337.....	3.225	-	-	-	-	2	13	13	3.197	-
340-349.....	8.576	-	-	-	454	3.034	489	305	4.294	-
350-359.....	1.347	-	-	-	2	19	72	825	429	-
360-379.....	78.290	-	-	125	574	13.629	9.565	13.804	40.593	-
380-389.....	10.658	301	330	-	310	1.660	2.509	1.484	4.064	-

3.1.9. Número de estancias causadas distribuido por edades.

3.1.9.8. Enfermedades del sistema circulatorio.

CÓDIGO CIE-9-MC	TOTAL	0 a 1	2 a 12	13 a 18	19 a 25	26 a 40	41 a 55	56 a 65	MAYOR DE 65	DESCONOCIDO
TOTAL.....	199.763	0	0	0	255	1.495	7.177	15.878	174.958	0
393-398.....	513	-	-	-	-	-	-	-	513	-
401-405.....	17.595	-	-	-	-	-	236	137	17.222	-
415-417.....	61.170	-	-	-	-	618	5.040	7.195	48.317	-
420-429.....	43.715	-	-	-	251	349	666	3.434	39.015	-
430-438.....	56.889	-	-	-	-	503	935	3.223	52.228	-
440-448.....	14.095	-	-	-	-	-	130	539	13.426	-
451-459.....	5.786	-	-	-	4	25	170	1.350	4.237	-

3.1.9. Número de estancias causadas distribuido por edades.

3.1.9.9. Enfermedades del aparato respiratorio.

CÓDIGO CIE-9-MC	TOTAL	0 a 1	2 a 12	13 a 18	19 a 25	26 a 40	41 a 55	56 a 65	MAYOR DE 65	DESCONOCIDO
TOTAL.....	137.847	192	10.626	2.504	3.465	4.208	7.268	11.981	97.603	0
460-466.....	1.678	-	3	20	48	19	336	17	1.235	-
470-478.....	18.913	191	10.266	1.236	2.941	1.666	865	828	920	-
480-487.....	3.375	-	-	-	5	349	66	121	2.834	-
490-496.....	74.604	-	357	1.246	439	1.821	4.296	7.046	59.399	-
500-508.....	805	1	-	2	10	51	98	189	454	-
510-519.....	38.472	-	-	-	22	302	1.607	3.780	32.761	-

3.1.9. Número de estancias causadas distribuido por edades.

3.1.9.10. Enfermedades del aparato digestivo.

CÓDIGO CIE-9-MC	TOTAL	0 a 1	2 a 12	13 a 18	19 a 25	26 a 40	41 a 55	56 a 65	MAYOR DE 65	DESCONOCIDO
TOTAL.....	302.503	1.089	939	1.578	6.238	31.276	49.619	55.192	156.572	0
520-529.....	4.031	-	-	-	294	681	1.269	809	978	-
530-537.....	26.087	-	2	7	1.097	603	1.855	4.113	18.410	-
540-543.....	258	-	-	19	25	15	27	98	74	-
550-553.....	151.296	1.089	936	873	3.513	18.744	28.105	30.593	67.443	-
555-558.....	514	-	-	6	24	31	15	33	405	-
560-569.....	41.154	-	-	343	17	692	2.712	7.578	29.812	-
570-579.....	79.163	-	1	330	1.268	10.510	15.636	11.968	39.450	-

3.1.9. Número de estancias causadas distribuido por edades.

3.1.9.11. Enfermedades del aparato genitourinario.

CÓDIGO CIE-9-MC	TOTAL	0 a 1	2 a 12	13 a 18	19 a 25	26 a 40	41 a 55	56 a 65	MAYOR DE 65	DESCONOCIDO
TOTAL.....	49.184	0	133	174	1.834	1.930	2.346	11.602	31.165	0
580-589.....	864	-	-	-	-	7	35	58	764	-
590-599.....	9.557	-	-	163	1.310	1.127	311	2.952	3.694	-
600-608.....	32.871	-	133	2	-	473	418	7.293	24.552	-
617-629.....	5.892	-	-	9	524	323	1.582	1.299	2.155	-

3.1.9. Número de estancias causadas distribuido por edades.

3.1.9.12. Complicaciones del embarazo, parto y puerperio.

CÓDIGO CIE-9-MC	TOTAL	0 a 1	2 a 12	13 a 18	19 a 25	26 a 40	41 a 55	56 a 65	MAYOR DE 65	DESCONOCIDO
TOTAL.....	10.544	0	0	0	1.585	8.601	13	25	320	0
630-633.....	1.617	-	-	-	483	1.134	-	-	-	-
634-639.....	3.967	-	-	-	791	3.176	-	-	-	-
640-648.....	2.294	-	-	-	311	1.910	11	4	58	-
650-659.....	912	-	-	-	-	902	-	-	10	-
660-669.....	1.416	-	-	-	-	1.143	2	21	250	-
670-679.....	338	-	-	-	-	336	-	-	2	-

3.1.9. Número de estancias causadas distribuido por edades.

3.1.9.13. Enfermedades de la piel y el tejido subcutáneo.

CÓDIGO CIE-9-MC	TOTAL	0 a 1	2 a 12	13 a 18	19 a 25	26 a 40	41 a 55	56 a 65	MAYOR DE 65	DESCONOCIDO
TOTAL.....	22.573	0	0	342	4	2.198	3.896	3.801	12.332	0
680-686.....	613	-	-	16	4	22	11	161	399	-
690-698.....	17	-	-	-	-	-	-	17	-	-
700-709.....	21.943	-	-	326	-	2.176	3.885	3.623	11.933	-

3.1.9. Número de estancias causadas distribuido por edades.

3.1.9.14. Enfermedades del sistema óseo-mioarticular y tejido conectivo.

CÓDIGO CIE-9-MC	TOTAL	0 a 1	2 a 12	13 a 18	19 a 25	26 a 40	41 a 55	56 a 65	MAYOR DE 65	DESCONOCIDO
TOTAL.....	146.593	10	312	1.428	3.766	13.664	23.098	29.375	74.940	0
710-719.....	60.370	10	-	583	2.026	4.185	2.946	6.810	43.810	-
720-724.....	22.330	-	-	4	738	1.571	8.161	5.298	6.558	-
725-729.....	49.660	-	312	509	1.000	6.374	10.744	15.903	14.818	-
730-739.....	14.233	-	-	332	2	1.534	1.247	1.364	9.754	-

3.1.9. Número de estancias causadas distribuido por edades.

3.1.9.15. Anomalías congénitas.

CÓDIGO CIE-9-MC	TOTAL	0 a 1	2 a 12	13 a 18	19 a 25	26 a 40	41 a 55	56 a 65	MAYOR DE 65	DESCONOCIDO
TOTAL.....	5.745	130	769	156	136	230	1.318	126	2.880	0
745-747.....	4.439	-	195	10	10	30	1.313	99	2.782	-
755-759.....	1.306	130	574	146	126	200	5	27	98	-

3.1.9. Número de estancias causadas distribuido por edades.

3.1.9.16. Ciertas enfermedades con origen en el período perinatal.

CÓDIGO CIE-9-MC	TOTAL	0 a 1	2 a 12	13 a 18	19 a 25	26 a 40	41 a 55	56 a 65	MAYOR DE 65	DESCONOCIDO
TOTAL.....	16	0	0	0	0	0	0	0	16	0
764-779.....	16	-	-	-	-	-	-	-	16	-

3.1.9. Número de estancias causadas distribuido por edades.

3.1.9.17. Síntomas, signos y estados morbosos mal definidos.

CÓDIGO CIE-9-MC	TOTAL	0 a 1	2 a 12	13 a 18	19 a 25	26 a 40	41 a 55	56 a 65	MAYOR DE 65	DESCONOCIDO
TOTAL.....	131.590	650	519	1.566	1.584	4.566	24.056	27.968	70.681	0
780-789.....	121.820	650	518	1.566	1.584	4.565	24.056	25.300	63.581	-
790-796.....	9.728	-	1	-	-	1	-	2.668	7.058	-
797-799.....	42	-	-	-	-	-	-	-	42	-

3.1.9. Número de estancias causadas distribuido por edades.

3.1.9.18. Lesiones y envenenamientos.

CÓDIGO CIE-9-MC	TOTAL	0 a 1	2 a 12	13 a 18	19 a 25	26 a 40	41 a 55	56 a 65	MAYOR DE 65	DESCONOCIDO
TOTAL.....	110.493	0	1.140	1.028	2.144	7.794	7.008	9.508	81.871	0
800-829.....	49.843	-	500	289	785	2.551	1.247	2.031	42.440	-
830-839.....	1.159	-	-	-	312	199	480	158	10	-
840-848.....	1.800	-	-	-	9	1.025	252	491	23	-
850-854.....	4.232	-	324	-	-	125	131	349	3.303	-
860-869.....	1.112	-	-	-	311	193	26	39	543	-
870-879.....	2.055	-	316	156	4	1.060	254	12	253	-
880-887.....	38	-	-	-	7	3	1	-	27	-
890-897.....	221	-	-	3	13	25	27	18	135	-
900-904.....	166	-	-	-	-	-	5	17	144	-
905-909.....	5	-	-	-	-	3	-	-	2	-
910-919.....	821	-	-	-	3	-	25	93	700	-
920-924.....	1.064	-	-	-	10	10	-	-	1.044	-
930-939.....	219	-	-	-	6	-	1	13	199	-
940-949.....	720	-	-	186	-	532	-	-	2	-
950-957.....	1	-	-	-	-	-	-	1	-	-
958-959.....	4.111	-	-	-	141	-	-	-	3.970	-
960-979.....	333	-	-	-	-	4	200	1	128	-
980-989.....	55	-	-	-	-	5	13	-	37	-
990-995.....	2.473	-	-	-	12	6	6	-	2.449	-
996-999.....	40.065	-	-	394	531	2.053	4.340	6.285	26.462	-

3.1.9. Número de estancias causadas distribuido por edades.

3.1.9.19. Otros factores que influyen en el estado de salud.

CÓDIGO CIE-9-MC	TOTAL	0 a 1	2 a 12	13 a 18	19 a 25	26 a 40	41 a 55	56 a 65	MAYOR DE 65	DESCONOCIDO
TOTAL.....	131.144	0	832	1.349	1.155	4.916	12.768	26.712	83.412	0
v10-v19.....	40	-	-	-	-	-	-	8	32	-
v20-v28.....	324	-	-	-	-	324	-	-	-	-
v50-v59.....	114.565	-	660	879	969	4.399	11.763	22.767	73.128	-
v60-v68.....	4.895	-	-	337	-	-	516	2.294	1.748	-
v70-v82.....	11.320	-	172	133	186	193	489	1.643	8.504	-

3.1.9. Número de estancias causadas distribuido por edades.

3.1.9.20. Accidentes.

No hay datos asociados a la tabla.

3.2. Estudio por hospitales.**3.2.1. Número de hospitalizados distribuido por Ejército de procedencia del titular.****3.2.1.1 Resumen general.**

CONCEPTO	TOTAL	EJÉRCITO DE TIERRA	ARMADA	EJÉRCITO DEL AIRE	DEFENSA	FUERZAS DE SEGURIDAD	CIVILES	DESCONOCIDO
TOTAL.....	18.315	985	1.087	239	11	226	1.835	13.932
Hospital Central de Defensa "Gómez Ulla". Madrid.....	13.876	-	-	-	-	-	-	13.876
Hospital General de la Defensa. Zaragoza.....	3.060	838	2	235	9	165	1.777	34
Hospital General de Defensa San Fernando (Cádiz)....	1.379	147	1.085	4	2	61	58	22

3.2.1. Número de hospitalizados distribuido por Ejército de procedencia del titular.**3.2.1.2. Hospital Central de la Defensa "Gómez Ulla". Madrid.**

CÓDIGO CIE-9-MC	TOTAL	EJÉRCITO DE TIERRA	ARMADA	EJÉRCITO DEL AIRE	DEFENSA	FUERZAS DE SEGURIDAD	CIVILES	DESCONOCIDO
TOTAL.....	13.876	0	0	0	0	0	0	13.876
001-139.....	6.194	-	-	-	-	-	-	6.194
140-239.....	74	-	-	-	-	-	-	74
240-279.....	94	-	-	-	-	-	-	94
280-289.....	30	-	-	-	-	-	-	30
290-319.....	133	-	-	-	-	-	-	133
320-389.....	343	-	-	-	-	-	-	343
390-459.....	635	-	-	-	-	-	-	635
460-519.....	473	-	-	-	-	-	-	473
520-579.....	964	-	-	-	-	-	-	964
580-629.....	141	-	-	-	-	-	-	141
630-679.....	32	-	-	-	-	-	-	32
680-709.....	65	-	-	-	-	-	-	65
710-739.....	450	-	-	-	-	-	-	450
740-759.....	22	-	-	-	-	-	-	22
780-799.....	407	-	-	-	-	-	-	407
800-999.....	368	-	-	-	-	-	-	368
v01-v82.....	373	-	-	-	-	-	-	373
Desconocido.....	3.078	-	-	-	-	-	-	3.078

3.2.1. Número de hospitalizados distribuido por Ejército de procedencia del titular.

3.2.1.3. Hospital General de la Defensa de Zaragoza.

CÓDIGO CIE-9-MC	TOTAL	EJÉRCITO DE TIERRA	ARMADA	EJÉRCITO DEL AIRE	DEFENSA	FUERZAS DE SEGURIDAD	CIVILES	DESCONOCIDO
TOTAL.....	3.060	838	2	235	9	165	1.777	34
001-139.....	116	40	-	11	-	9	56	-
140-239.....	324	122	1	30	-	24	146	1
240-279.....	102	30	-	10	-	5	56	1
280-289.....	55	17	-	3	-	1	34	-
290-319.....	41	11	-	1	-	2	26	1
320-389.....	120	22	-	9	-	7	81	1
390-459.....	309	61	-	20	-	20	204	4
460-519.....	410	99	-	19	-	13	276	3
520-579.....	294	64	-	16	-	21	189	4
580-629.....	244	77	-	36	6	15	106	4
630-679.....	269	80	-	26	-	19	143	1
680-709.....	24	6	-	2	-	1	14	1
710-739.....	144	37	-	7	-	4	95	1
740-759.....	136	30	-	9	1	7	88	1
760-779.....	2	2	-	-	-	-	-	-
780-799.....	115	35	-	9	-	2	67	2
800-999.....	330	94	1	23	2	13	188	9
v01-v82.....	25	11	-	4	-	2	8	-

3.2.1. Número de hospitalizados distribuido por Ejército de procedencia del titular.

3.2.1.4. Hospital General de la Defensa San Fernando (Cádiz).

CÓDIGO CIE-9-MC	TOTAL	EJÉRCITO DE TIERRA	ARMADA	EJÉRCITO DEL AIRE	DEFENSA	FUERZAS DE SEGURIDAD	CIVILES	DESCONOCIDO
TOTAL.....	1.379	147	1.085	4	2	61	58	22
001-139.....	25	5	17	-	-	1	2	-
140-239.....	272	23	207	-	1	32	8	1
240-279.....	39	2	29	-	-	2	5	1
280-289.....	79	2	67	-	-	1	6	3
290-319.....	17	3	12	-	-	2	-	-
320-389.....	38	6	30	-	-	1	1	-
390-459.....	183	16	153	3	-	2	5	4
460-519.....	129	17	105	-	-	3	2	2
520-579.....	165	22	120	1	1	4	12	5
580-629.....	171	20	138	-	-	6	4	3
630-679.....	6	-	5	-	-	-	1	-
680-709.....	17	1	16	-	-	-	-	-
710-739.....	53	5	48	-	-	-	-	-
740-759.....	3	-	3	-	-	-	-	-
780-799.....	57	6	46	-	-	1	3	1
800-999.....	70	7	58	-	-	2	3	-
v01-v82.....	55	12	31	-	-	4	6	2

3.2.2. Número de hospitalizados distribuido por categoría del titular.

3.2.2.1. Resumen general.

CONCEPTO	TOTAL	GENERAL	OFICIAL	SUBOFICIAL	TROPA	P. CIVIL FUNCIONARIO	P. CIVIL NO FUNCIONARIO	RETIRADO	AJENO AL SERVICIO	DESCONOCIDO
TOTAL.....	18.315	122	1.168	629	104	221	36	2.159	0	13.876
H. Centr. Defensa "Gómez Ulla". Madrid.....	13.876	-	-	-	-	-	-	-	-	13.876
Hospital General de Defensa. Zaragoza.....	3.060	102	701	288	83	11	33	1.842	-	-
H. Gral. de Defensa S. Fernando (Cádiz)....	1.379	20	467	341	21	210	3	317	-	-

3.2.2. Número de hospitalizados distribuido por categoría del titular.

3.2.2.2. Hospital Central de la Defensa "Gómez Ulla". Madrid.

CÓDIGO CIE-9-MC	TOTAL	GENERAL	OFICIAL	SUBOFICIAL	TROPA	P.CIVIL FUNCIONARIO	P.CIVIL NO FUNCIONARIO	RETIRADO	AJENO AL SERVICIO	DESCONOCIDO
TOTAL.....	13.876	0	0	0	0	0	0	0	0	13.876
001-139.....	6.194	-	-	-	-	-	-	-	-	6.194
140-239.....	74	-	-	-	-	-	-	-	-	74
240-279.....	94	-	-	-	-	-	-	-	-	94
280-289.....	30	-	-	-	-	-	-	-	-	30
290-319.....	133	-	-	-	-	-	-	-	-	133
320-389.....	343	-	-	-	-	-	-	-	-	343
390-459.....	635	-	-	-	-	-	-	-	-	635
460-519.....	473	-	-	-	-	-	-	-	-	473
520-579.....	964	-	-	-	-	-	-	-	-	964
580-629.....	141	-	-	-	-	-	-	-	-	141
630-679.....	32	-	-	-	-	-	-	-	-	32
680-709.....	65	-	-	-	-	-	-	-	-	65
710-739.....	450	-	-	-	-	-	-	-	-	450
740-759.....	22	-	-	-	-	-	-	-	-	22
780-799.....	407	-	-	-	-	-	-	-	-	407
800-999.....	368	-	-	-	-	-	-	-	-	368
v01-v82.....	373	-	-	-	-	-	-	-	-	373
Desconocido.....	3.078	-	-	-	-	-	-	-	-	3.078

3.2.2. Número de hospitalizados distribuido por categoría del titular.

3.2.2.3. Hospital General de la Defensa de Zaragoza.

CÓDIGO CIE-9-MC	TOTAL	GENERAL	OFICIAL	SUBOFICIAL	TROPA	P.CIVIL FUNCIONARIO	P.CIVIL NO FUNCIONARIO	RETIRADO	AJENO AL SERVICIO	DESCONOCIDO
TOTAL.....	3.060	102	701	288	83	11	33	1.842	0	0
001-139.....	116	7	33	15	3	1	1	56	-	-
140-239.....	324	6	108	44	11	2	1	152	-	-
240-279.....	102	5	23	6	3	-	-	65	-	-
280-289.....	55	-	19	2	-	-	13	21	-	-
290-319.....	41	-	7	3	3	-	-	28	-	-
320-389.....	120	5	17	12	1	-	2	83	-	-
390-459.....	309	12	50	24	12	2	-	209	-	-
460-519.....	410	10	64	26	14	-	3	293	-	-
520-579.....	294	19	51	29	3	-	3	189	-	-
580-629.....	244	6	88	31	5	-	2	112	-	-
630-679.....	269	6	81	27	4	2	1	148	-	-
680-709.....	24	1	2	3	1	1	-	16	-	-
710-739.....	144	9	24	11	2	-	1	97	-	-
740-759.....	136	1	27	12	4	-	2	90	-	-
760-779.....	2	-	1	1	-	-	-	-	-	-
780-799.....	115	4	28	9	2	1	1	70	-	-
800-999.....	330	11	69	27	14	2	3	204	-	-
v01-v82.....	25	-	9	6	1	-	-	9	-	-

3.2.2. Número de hospitalizados distribuido por categoría del titular.

3.2.2.4. Hospital General de la Defensa San Fernando (Cádiz).

CÓDIGO CIE-9-MC	TOTAL	GENERAL	OFICIAL	SUBOFICIAL	TROPA	P.CIVIL FUNCIONARIO	P.CIVIL NO FUNCIONARIO	RETIRADO	AJENO AL SERVICIO	DESCONOCIDO
TOTAL.....	1.379	20	467	341	21	210	3	317	0	0
001-139.....	25	-	4	8	1	2	-	10	-	-
140-239.....	272	5	95	60	9	56	-	47	-	-
240-279.....	39	-	15	10	-	4	-	10	-	-
280-289.....	79	2	20	10	-	9	-	38	-	-
290-319.....	17	-	6	7	-	3	-	1	-	-
320-389.....	38	-	12	11	1	8	-	6	-	-
390-459.....	183	1	71	22	3	36	-	50	-	-
460-519.....	129	2	39	38	2	17	1	30	-	-
520-579.....	165	2	65	45	1	20	1	31	-	-
580-629.....	171	1	62	62	1	25	-	20	-	-
630-679.....	6	-	1	2	-	1	-	2	-	-
680-709.....	17	1	3	7	-	2	-	4	-	-
710-739.....	53	-	15	23	-	7	-	8	-	-
740-759.....	3	-	-	1	-	-	-	2	-	-
780-799.....	57	2	20	16	-	4	-	15	-	-
800-999.....	70	3	22	11	3	9	-	22	-	-
v01-v82.....	55	1	17	8	-	7	1	21	-	-

3.2.3. Número de hospitalizados distribuido por su relación con el titular.

3.2.3.1. Resumen general.

CONCEPTO	TOTAL	TITULAR MILITAR	FAMILIAR MILITAR	TITULAR CIVIL	FAMILIAR CIVIL	DESCONOCIDO
TOTAL.....	18.315	1.492	531	2.321	95	13.876
Hospital Central de la Defensa "Gómez Ulla". Madrid.....	13.876	-	-	-	-	13.876
Hospital General de la Defensa. Zaragoza.....	3.060	947	227	1.867	19	-
Hospital General de la Defensa San Fernando (Cádiz).....	1.379	545	304	454	76	-

3.2.3. Número de hospitalizados distribuido por su relación con el titular.

3.2.3.2. Hospital Central de la Defensa "Gómez Ulla". Madrid.

CÓDIGO CIE-9-MC	TOTAL	TITULAR MILITAR	FAMILIAR MILITAR	TITULAR CIVIL	FAMILIAR CIVIL	DESCONOCIDO
TOTAL.....	13.876	0	0	0	0	13.876
001-139.....	6.194	-	-	-	-	6.194
140-239.....	74	-	-	-	-	74
240-279.....	94	-	-	-	-	94
280-289.....	30	-	-	-	-	30
290-319.....	133	-	-	-	-	133
320-389.....	343	-	-	-	-	343
390-459.....	635	-	-	-	-	635
460-519.....	473	-	-	-	-	473
520-579.....	964	-	-	-	-	964
580-629.....	141	-	-	-	-	141
630-679.....	32	-	-	-	-	32
680-709.....	65	-	-	-	-	65
710-739.....	450	-	-	-	-	450
740-759.....	22	-	-	-	-	22
780-799.....	407	-	-	-	-	407
800-999.....	368	-	-	-	-	368
v01-v82.....	373	-	-	-	-	373
Desconocido.....	3.078	-	-	-	-	3.078

3.2.3. Número de hospitalizados distribuido por su relación con el titular.**3.2.3.3. Hospital General de la Defensa de Zaragoza.**

CÓDIGO CIE-9-MC	TOTAL	TITULAR MILITAR	FAMILIAR MILITAR	TITULAR CIVIL	FAMILIAR CIVIL	DESCONOCIDO
TOTAL.....	3.060	947	227	1.867	19	0
001-139.....	116	54	4	58	-	-
140-239.....	324	139	30	155	-	-
240-279.....	102	31	6	65	-	-
280-289.....	55	13	8	34	-	-
290-319.....	41	13	-	28	-	-
320-389.....	120	28	7	82	3	-
390-459.....	309	89	9	208	3	-
460-519.....	410	100	14	293	3	-
520-579.....	294	77	25	188	4	-
580-629.....	244	91	39	113	1	-
630-679.....	269	83	35	149	2	-
680-709.....	24	6	1	17	-	-
710-739.....	144	35	11	98	-	-
740-759.....	136	29	15	91	1	-
760-779.....	2	2	-	-	-	-
780-799.....	115	36	7	72	-	-
800-999.....	330	106	15	207	2	-
v01-v82.....	25	15	1	9	-	-

3.2.3. Número de hospitalizados distribuido por su relación con el titular.**3.2.3.4. Hospital General de la Defensa San Fernando (Cádiz).**

CÓDIGO CIE-9-MC	TOTAL	TITULAR MILITAR	FAMILIAR MILITAR	TITULAR CIVIL	FAMILIAR CIVIL	DESCONOCIDO
TOTAL.....	1.379	545	304	454	76	0
001-139.....	25	7	6	11	1	-
140-239.....	272	139	30	94	9	-
240-279.....	39	5	20	11	3	-
280-289.....	79	18	14	45	2	-
290-319.....	17	8	5	3	1	-
320-389.....	38	12	12	9	5	-
390-459.....	183	75	22	77	9	-
460-519.....	129	48	33	40	8	-
520-579.....	165	71	42	43	9	-
580-629.....	171	78	48	36	9	-
630-679.....	6	1	2	3	-	-
680-709.....	17	5	6	6	-	-
710-739.....	53	20	18	10	5	-
740-759.....	3	-	1	2	-	-
780-799.....	57	24	14	17	2	-
800-999.....	70	18	21	23	8	-
v01-v82.....	55	16	10	24	5	-

3.2.4. Número de hospitalizados distribuido por colectivo sanitario de procedencia.

3.2.4.1. Resumen general.

CONCEPTO	TOTAL	ISFAS	SEGURIDAD SOCIAL	TARJETA DE ASISTENCIA SANITARIA	TROPA	OTROS
TOTAL	18.315	8.460	14	10	0	9.831
Hospital Central de la Defensa "Gómez Ulla". Madrid.....	13.876	5.848	-	-	-	8.028
Hospital General de la Defensa. Zaragoza.....	3.060	1.258	-	-	-	1.802
Hospital General de Defensa San Fernando (Cádiz).....	1.379	1.354	14	10	-	1

3.2.4. Número de hospitalizados distribuido por colectivo sanitario de procedencia.

3.2.4.2. Hospital Central de la Defensa "Gómez Ulla". Madrid.

CÓDIGO CIE-9-MC	TOTAL	ISFAS	SEGURIDAD SOCIAL	TARJETA DE ASISTENCIA SANITARIA	TROPA	OTROS
TOTAL	13.876	5.848	0	0	0	8.028
001-139.....	6.194	2.414	-	-	-	3.780
140-239.....	74	61	-	-	-	13
240-279.....	94	40	-	-	-	54
280-289.....	30	20	-	-	-	10
290-319.....	133	66	-	-	-	67
320-389.....	343	130	-	-	-	213
390-459.....	635	268	-	-	-	367
460-519.....	473	132	-	-	-	341
520-579.....	964	317	-	-	-	647
580-629.....	141	77	-	-	-	64
630-679.....	32	5	-	-	-	27
680-709.....	65	33	-	-	-	32
710-739.....	450	186	-	-	-	264
740-759.....	22	14	-	-	-	8
780-799.....	407	250	-	-	-	157
800-999.....	368	202	-	-	-	166
v01-v82.....	373	273	-	-	-	100
Desconocido.....	3.078	1.360	-	-	-	1.718

3.2.4. Número de hospitalizados distribuido por colectivo sanitario de procedencia.**3.2.4.3. Hospital General de la Defensa de Zaragoza.**

CÓDIGO CIE-9-MC	TOTAL	ISFAS	SEGURIDAD SOCIAL	TARJETA DE ASISTENCIA SANITARIA	TROPA	OTROS
TOTAL.....	3.060	1.258	0	0	0	1.802
001-139.....	116	61	-	-	-	55
140-239.....	324	180	-	-	-	144
240-279.....	102	45	-	-	-	57
280-289.....	55	20	-	-	-	35
290-319.....	41	14	-	-	-	27
320-389.....	120	38	-	-	-	82
390-459.....	309	100	-	-	-	209
460-519.....	410	131	-	-	-	279
520-579.....	294	98	-	-	-	196
580-629.....	244	136	-	-	-	108
630-679.....	269	126	-	-	-	143
680-709.....	24	10	-	-	-	14
710-739.....	144	50	-	-	-	94
740-759.....	136	46	-	-	-	90
760-779.....	2	2	-	-	-	-
780-799.....	115	47	-	-	-	68
800-999.....	330	137	-	-	-	193
v01-v82.....	25	17	-	-	-	8

3.2.4. Número de hospitalizados distribuido por colectivo sanitario de procedencia.**3.2.4.4.. Hospital General de la Defensa San Fernando (Cádiz).**

CÓDIGO CIE-9-MC	TOTAL	ISFAS	SEGURIDAD SOCIAL	TARJETA DE ASISTENCIA SANITARIA	TROPA	OTROS
TOTAL.....	1.379	1.354	14	10	0	1
001-139.....	25	24	1	-	-	-
140-239.....	272	269	1	2	-	-
240-279.....	39	35	4	-	-	-
280-289.....	79	75	-	3	-	1
290-319.....	17	17	-	-	-	-
320-389.....	38	38	-	-	-	-
390-459.....	183	182	-	1	-	-
460-519.....	129	127	-	2	-	-
520-579.....	165	157	7	1	-	-
580-629.....	171	170	-	1	-	-
630-679.....	6	6	-	-	-	-
680-709.....	17	17	-	-	-	-
710-739.....	53	53	-	-	-	-
740-759.....	3	3	-	-	-	-
780-799.....	57	57	-	-	-	-
800-999.....	70	70	-	-	-	-
v01-v82.....	55	54	1	-	-	-

3.2.5. Número de hospitalizados distribuido por Establecimientos Sanitarios de procedencia.

3.2.5.1. Resumen general.

CONCEPTO	TOTAL	UNIDAD	DOMICILIO	TRÁNSITO	TRASLADO DE OTRO HOSPITAL	DESCONOCIDO
TOTAL	18.315	1	2.183	3	507	15.621
Hospital Central de la Defensa "Gómez Ulla". Madrid.....	13.876	-	-	-	-	13.876
Hospital General de la Defensa. Zaragoza.....	3.060	1	1.444	1	504	1.110
Hospital General de la Defensa San Fernando (Cádiz).....	1.379	-	739	2	3	635

3.2.5. Número de hospitalizados distribuido por Establecimientos Sanitarios de procedencia.

3.2.5.2. Hospital Central de la Defensa "Gómez Ulla". Madrid.

CÓDIGO CIE-9-MC	TOTAL	UNIDAD	DOMICILIO	TRÁNSITO	TRASLADO DE OTRO HOSPITAL	DESCONOCIDO
TOTAL	13.876	0	0	0	0	13.876
001-139.....	6.194	-	-	-	-	6.194
140-239.....	74	-	-	-	-	74
240-279.....	94	-	-	-	-	94
280-289.....	30	-	-	-	-	30
290-319.....	133	-	-	-	-	133
320-389.....	343	-	-	-	-	343
390-459.....	635	-	-	-	-	635
460-519.....	473	-	-	-	-	473
520-579.....	964	-	-	-	-	964
580-629.....	141	-	-	-	-	141
630-679.....	32	-	-	-	-	32
680-709.....	65	-	-	-	-	65
710-739.....	450	-	-	-	-	450
740-759.....	22	-	-	-	-	22
780-799.....	407	-	-	-	-	407
800-999.....	368	-	-	-	-	368
v01-v82.....	373	-	-	-	-	373
Desconocido.....	3.078	-	-	-	-	3.078

3.2.5. Número de hospitalizados distribuido por Establecimientos Sanitarios de procedencia.**3.2.5.3. Hospital General de la Defensa de Zaragoza.**

CÓDIGO CIE-9-MC	TOTAL	UNIDAD	DOMICILIO	TRANSITO	TRASLADO DE OTRO HOSPITAL	DESCONOCIDO
TOTAL.....	3.060	1	1.444	1	504	1.110
001-139.....	116	-	23	-	23	70
140-239.....	324	-	175	-	27	122
240-279.....	102	-	35	-	11	56
280-289.....	55	-	31	-	9	15
290-319.....	41	-	12	-	13	16
320-389.....	120	-	58	-	16	46
390-459.....	309	-	66	1	100	142
460-519.....	410	-	196	-	64	150
520-579.....	294	-	97	-	78	119
580-629.....	244	-	111	-	29	104
630-679.....	269	-	258	-	2	9
680-709.....	24	-	17	-	1	6
710-739.....	144	-	126	-	2	16
740-759.....	136	-	115	-	5	16
760-779.....	2	-	-	-	-	2
780-799.....	115	-	23	-	31	61
800-999.....	330	1	85	-	89	155
v01-v82.....	25	-	16	-	4	5

3.2.5. Número de hospitalizados distribuido por Establecimientos Sanitarios de procedencia.**3.2.5.4. Hospital General de la Defensa San Fernando (Cádiz).**

CÓDIGO CIE-9-MC	TOTAL	UNIDAD	DOMICILIO	TRANSITO	TRASLADO DE OTRO HOSPITAL	DESCONOCIDO
TOTAL.....	1.379	0	739	2	3	635
001-139.....	25	-	1	-	-	24
140-239.....	272	-	231	-	-	41
240-279.....	39	-	28	-	-	11
280-289.....	79	-	71	-	-	8
290-319.....	17	-	2	-	-	15
320-389.....	38	-	21	-	-	17
390-459.....	183	-	14	-	-	169
460-519.....	129	-	40	-	-	89
520-579.....	165	-	87	-	2	76
580-629.....	171	-	105	-	-	66
630-679.....	6	-	3	-	-	3
680-709.....	17	-	9	-	-	8
710-739.....	53	-	45	1	1	6
740-759.....	3	-	1	-	-	2
780-799.....	57	-	12	-	-	45
800-999.....	70	-	20	1	-	49
v01-v82.....	55	-	49	-	-	6

3.2.6. Número de hospitalizados distribuido por el mes donde se produce el alta.

3.2.6.1. Resumen general.

CONCEPTO	TOTAL	ENE	FEB	MAR	ABR	MAY	JUN	JUL	AGO	SEP	OCT	NOV	DIC	DESCO- NOCI- DO
TOTAL.....	18.315	1.625	1.772	1.545	1.914	1.533	1.615	1.354	946	1.144	1.727	1.559	1.581	0
H.C. Def. "Gómez Ulla" Madrid.....	13.876	1.193	1.329	1.177	1.473	1.121	1.257	1.034	640	831	1.355	1.214	1.252	-
H.G. Defensa. Zaragoza.....	3.060	280	295	252	294	280	257	204	210	228	273	255	232	-
H.G. Defensa San Fernando.....	1.379	152	148	116	147	132	101	116	96	85	99	90	97	-

3.2.6. Número de hospitalizados distribuido por el mes donde se produce el alta.

3.2.6.2. Hospital Central de la Defensa "Gómez Ulla". Madrid.

CÓDIGO CIE-9-MC	TOTAL	ENE	FEB	MAR	ABR	MAY	JUN	JUL	AGO	SEP	OCT	NOV	DIC	DESCO- NOCI- DO
TOTAL.....	13.876	1.193	1.329	1.177	1.473	1.121	1.257	1.034	640	831	1.355	1.214	1.252	0
001-139.....	6.194	610	676	627	735	549	601	466	325	390	519	381	315	-
140-239.....	74	7	7	1	9	12	5	5	2	15	4	4	3	-
240-279.....	94	7	9	4	11	9	15	8	5	6	9	4	7	-
280-289.....	30	3	-	6	7	3	3	3	-	2	1	-	2	-
290-319.....	133	12	10	16	12	14	10	14	14	13	7	5	6	-
320-389.....	343	20	33	31	37	40	33	20	10	28	31	29	31	-
390-459.....	635	62	86	67	85	46	46	63	38	49	38	32	23	-
460-519.....	473	47	55	61	75	41	46	33	26	19	39	20	11	-
520-579.....	964	81	101	92	122	87	86	62	37	39	94	85	78	-
580-629.....	141	17	16	11	18	16	10	8	5	7	11	11	11	-
630-679.....	32	2	-	1	2	4	5	2	-	6	5	1	4	-
680-709.....	65	6	7	3	6	5	1	8	6	9	9	3	2	-
710-739.....	450	48	67	48	62	56	54	39	10	17	18	20	11	-
740-759.....	22	5	2	3	2	1	2	3	1	-	1	1	1	-
780-799.....	407	43	39	38	68	36	49	33	20	28	18	18	17	-
800-999.....	368	47	45	29	38	25	38	37	26	33	23	18	9	-
v01-v82.....	373	45	35	35	50	33	37	33	19	19	33	21	13	-
Desconocido.....	3.078	131	141	104	134	144	216	197	96	151	495	561	708	-

3.2.6. Número de hospitalizados distribuido por el mes donde se produce el alta.

3.2.6.3. Hospital General de la Defensa de Zaragoza.

CÓDIGO CIE-9-MC	TOTAL	ENE	FEB	MAR	ABR	MAY	JUN	JUL	AGO	SEP	OCT	NOV	DIC	DESCONOCIDO
TOTAL.....	3.060	280	295	252	294	280	257	204	210	228	273	255	232	0
001-139.....	116	7	9	11	5	6	11	7	12	12	14	13	9	-
140-239.....	324	28	38	25	26	23	28	14	24	25	30	31	32	-
240-279.....	102	8	11	5	17	11	10	6	10	6	9	6	3	-
280-289.....	55	7	4	4	4	5	6	6	4	5	5	1	4	-
290-319.....	41	1	7	2	7	3	3	4	-	3	4	5	2	-
320-389.....	120	16	12	6	9	7	5	4	14	14	20	10	3	-
390-459.....	309	29	26	28	33	30	35	14	22	16	22	18	36	-
460-519.....	410	37	36	37	40	36	32	30	19	28	36	50	29	-
520-579.....	294	32	17	22	25	28	23	34	30	25	19	19	20	-
580-629.....	244	18	22	14	23	25	14	20	17	24	25	15	27	-
630-679.....	269	34	30	35	39	30	31	5	3	13	19	13	17	-
680-709.....	24	1	1	1	4	6	2	2	2	2	2	1	-	-
710-739.....	144	17	14	8	6	10	10	13	13	11	16	19	7	-
740-759.....	136	10	16	13	16	9	15	12	6	10	12	10	7	-
760-779.....	2	-	-	-	-	1	-	1	-	-	-	-	-	-
780-799.....	115	7	12	8	7	9	9	9	6	14	12	10	12	-
800-999.....	330	27	40	27	31	40	21	22	26	17	24	32	23	-
v01-v82.....	25	1	-	6	2	1	2	1	2	3	4	2	1	-

3.2.6. Número de hospitalizados distribuido por el mes donde se produce el alta.

3.2.6.4. Hospital General de la Defensa San Fernando (Cádiz).

CÓDIGO CIE-9-MC	TOTAL	ENE	FEB	MAR	ABR	MAY	JUN	JUL	AGO	SEP	OCT	NOV	DIC	DESCONOCIDO
TOTAL.....	1.379	152	148	116	147	132	101	116	96	85	99	90	97	0
001-139.....	25	4	3	-	4	3	1	3	3	3	1	-	-	-
140-239.....	272	38	32	23	25	27	25	18	20	19	18	16	11	-
240-279.....	39	6	8	2	4	3	2	1	6	1	1	1	4	-
280-289.....	79	9	6	7	11	9	8	7	8	4	1	5	4	-
290-319.....	17	3	1	2	1	2	1	1	1	1	2	2	-	-
320-389.....	38	2	2	5	6	6	3	2	1	3	5	1	2	-
390-459.....	183	22	15	22	14	11	8	11	9	11	17	19	24	-
460-519.....	129	20	13	13	8	14	7	16	6	7	7	7	11	-
520-579.....	165	15	19	11	13	19	14	13	8	15	14	13	11	-
580-629.....	171	9	16	12	31	13	11	17	11	12	18	11	10	-
630-679.....	6	-	-	-	-	1	1	-	1	-	1	-	2	-
680-709.....	17	3	1	-	3	2	1	3	-	-	2	1	1	-
710-739.....	53	3	10	3	8	5	2	5	6	1	2	3	5	-
740-759.....	3	-	-	-	-	1	-	-	-	-	1	-	1	-
780-799.....	57	7	9	7	7	1	4	7	6	3	2	1	3	-
800-999.....	70	6	8	4	5	7	8	7	7	5	4	3	6	-
v01-v82.....	55	5	5	5	7	8	5	5	3	-	3	7	2	-

3.2.7. Número de hospitalizados distribuido por motivo del alta.

3.2.7.1. Resumen general.

CONCEPTO	TOTAL	ORDEN MÉDICA	TRASLADO	FALLECI-MIENTO	VOLUNTARIA	DESCONO-CIDO
TOTAL	18.315	14.711	37	463	44	3.060
Hospital Central de la Defensa "Gómez Ulla". Madrid.....	13.876	13.439	20	388	29	-
Hospital General de la Defensa. Zaragoza.....	3.060	-	-	-	-	3.060
Hospital General de la Defensa San Fernando (Cádiz).....	1.379	1.272	17	75	15	-

3.2.7. Número de hospitalizados distribuido por motivo del alta.

3.2.7.2. Hospital Central de la Defensa "Gómez Ulla". Madrid.

CÓDIGO CIE-9-MC	TOTAL	ORDEN MÉDICA	TRASLADO	FALLECI-MIENTO	VOLUNTARIA	DESCONO-CIDO
TOTAL	13.876	13.439	20	388	29	0
001-139.....	6.194	5.993	8	184	9	-
140-239.....	74	66	-	7	1	-
240-279.....	94	92	1	1	-	-
280-289.....	30	27	-	3	-	-
290-319.....	133	130	1	1	1	-
320-389.....	343	341	-	2	-	-
390-459.....	635	604	2	29	-	-
460-519.....	473	437	-	34	2	-
520-579.....	964	957	1	6	-	-
580-629.....	141	141	-	-	-	-
630-679.....	32	32	-	-	-	-
680-709.....	65	57	1	7	-	-
710-739.....	450	450	-	-	-	-
740-759.....	22	22	-	-	-	-
780-799.....	407	397	-	7	3	-
800-999.....	368	362	-	5	1	-
v01-v82.....	373	371	-	1	1	-
Desconocido.....	3.078	2.960	6	101	11	-

3.2.7. Número de hospitalizados distribuido por motivo del alta.**3.2.7.3. Hospital General de la Defensa de Zaragoza.**

CÓDIGO CIE-9-MC	TOTAL	ORDEN MÉDICA	TRASLADO	FALLECIMIENTO	VOLUNTARIA	DESCONOCIDO
TOTAL.....	3.060	0	0	0	0	3.060
001-139.....	116	-	-	-	-	116
140-239.....	324	-	-	-	-	324
240-279.....	102	-	-	-	-	102
280-289.....	55	-	-	-	-	55
290-319.....	41	-	-	-	-	41
320-389.....	120	-	-	-	-	120
390-459.....	309	-	-	-	-	309
460-519.....	410	-	-	-	-	410
520-579.....	294	-	-	-	-	294
580-629.....	244	-	-	-	-	244
630-679.....	269	-	-	-	-	269
680-709.....	24	-	-	-	-	24
710-739.....	144	-	-	-	-	144
740-759.....	136	-	-	-	-	136
760-779.....	2	-	-	-	-	2
780-799.....	115	-	-	-	-	115
800-999.....	330	-	-	-	-	330
v01-v82.....	25	-	-	-	-	25

3.2.7. Número de hospitalizados distribuido por motivo del alta.**3.2.7.4. Hospital General de la Defensa San Fernando (Cádiz).**

CÓDIGO CIE-9-MC	TOTAL	ORDEN MÉDICA	TRASLADO	FALLECIMIENTO	VOLUNTARIA	DESCONOCIDO
TOTAL.....	1.379	1.272	17	75	15	0
001-139.....	25	18	-	4	3	-
140-239.....	272	247	1	24	-	-
240-279.....	39	39	-	-	-	-
280-289.....	79	77	-	1	1	-
290-319.....	17	16	-	1	-	-
320-389.....	38	38	-	-	-	-
390-459.....	183	142	8	32	1	-
460-519.....	129	123	-	2	4	-
520-579.....	165	154	3	5	3	-
580-629.....	171	169	-	2	-	-
630-679.....	6	6	-	-	-	-
680-709.....	17	16	-	1	-	-
710-739.....	53	53	-	-	-	-
740-759.....	3	2	-	-	1	-
780-799.....	57	54	1	1	1	-
800-999.....	70	64	4	1	1	-
v01-v82.....	55	54	-	1	-	-

3.3. Estudio por servicios.

3.3.1. Número de hospitalizados distribuido por hospitales.

3.3.1.1. Resumen general.

SERVICIOS	TOTAL	H. CENTRAL DE LA DEFENSA "GÓMEZ ULLA" MADRID	H.G. DE LA DEFENSA ZARAGOZA	H.G. DE LA DEFENSA SAN FERNANDO
TOTAL.....	18.315	13.876	3.060	1.379
SERVICIOS MÉDICOS				
Total	7.815	5.617	1.499	699
Alergología.....	8	8	-	-
Medicina interna.....	2.035	1.347	571	117
Cardiología.....	1.132	773	258	101
Neumología.....	982	740	159	83
Aparato digestivo.....	1.063	706	273	84
Reumatología.....	36	35	-	1
Nefrología.....	128	101	22	5
Hematología.....	370	108	37	225
Oncología.....	412	397	-	15
Alergia.....	4	-	3	1
Endocrinología.....	99	71	21	7
Enfer. infecciosas.....	782	782	-	-
Neurología.....	764	549	155	60
SERVICIOS QUIRÚRGICOS				
Total	9.417	7.241	1.527	649
Angio. y Cirug.Vasc.....	190	190	-	-
Cirugía general.....	2.724	2.056	431	237
Urología.....	1.001	665	160	176
Oftalmología.....	1.685	1.363	319	3
Otorrinolaringología.....	555	299	182	74
Cirugía plástica.....	647	647	-	-
Cirugía torácica.....	52	52	-	-
Neurocirugía.....	210	210	-	-
Cirugía cardíaca.....	94	94	-	-
Cirugía infantil.....	70	70	-	-
Traumatología.....	1.480	1.020	362	98
Ginecología.....	447	313	73	61
Obstetricia.....	36	36	-	-
Cirugía maxilofacial.....	226	226	-	-
OTROS SERVICIOS				
Total	707	648	32	27
Pediatría.....	108	99	-	9
Dermatología.....	54	53	-	1
Psiquiatría.....	235	235	-	-
Medicina intensiva.....	205	156	32	17
Unidad Hosp. Med. Est.	105	105	-	-
SERVICIOS NO ESPECIFICADOS				
Total	376	370	2	4
No especificados.....	376	370	2	4

NOTA: Los datos recibidos del H.M. de Burgos no identificaban el servicio médico o quirúrgico del hospitalizado.

3.3.2. Número de estancias distribuido por hospitales.

3.3.2.1. Resumen general.

SERVICIOS	TOTAL	H. CENTRAL DE LA DEFENSA "GÓMEZ ULLA" MADRID	H.G. DE LA DEFENSA ZARAGOZA	H.G. DE LA DEFENSA SAN FERNANDO
TOTAL.....	4.181.719	4.145.769	24.139	11.811
SERVICIOS MÉDICOS				
Total	1.656.860	1.636.086	15.628	5.146
Alergología.....	2.046	2.046	-	-
Medicina interna.....	390.135	381.951	6.933	1.251
Cardiología.....	223.309	220.172	2.487	650
Neumología.....	217.034	214.278	1.738	1.018
Aparato digestivo.....	219.242	216.672	1.822	748
Reumatología.....	13.119	13.112	-	7
Nefrología.....	26.839	26.435	368	36
Hematología.....	30.732	29.913	40	779
Oncología.....	128.048	128.033	-	15
Alergia.....	15	-	8	7
Endocrinología.....	21.189	20.976	183	30
Enfer. infecciosas.....	219.613	219.613	-	-
Neurología.....	165.539	162.885	2.049	605
SERVICIOS QUIRÚRGICOS				
Total	2.226.826	2.212.430	8.124	6.272
Angio. y Cirug.Vasc.....	65.598	65.598	-	-
Cirugía general.....	616.623	609.779	2.911	3.933
Urología.....	215.963	214.106	982	875
Oftalmología.....	425.432	425.063	366	3
Otorrinolaringología.....	94.332	92.997	1.011	324
Cirugía plástica.....	190.025	190.025	-	-
Cirugía torácica.....	18.318	18.318	-	-
Neurocirugía.....	72.577	72.577	-	-
Cirugía cardíaca.....	33.228	33.228	-	-
Cirugía infantil.....	20.905	20.905	-	-
Traumatología.....	295.475	292.009	2.583	883
Ginecología.....	101.906	101.381	271	254
Obstetricia.....	9.035	9.035	-	-
Cirugía maxilofacial.....	67.409	67.409	-	-
OTROS SERVICIOS				
Total	183.885	183.122	376	387
Pediatría.....	27.683	27.599	-	84
Dermatología.....	18.070	18.053	-	17
Psiquiatría.....	61.567	61.567	-	-
Medicina intensiva.....	43.885	43.223	376	286
Unidad Hosp. Med. Est.	32.680	32.680	-	-
SERVICIOS NO ESPECIFICADOS				
Total	114.148	114.131	11	6
No especificados.....	114.148	114.131	11	6

3.3.3. Número de hospitalizados distribuido por motivo del alta.
3.3.3.1. Resumen general.

SERVICIOS	TOTAL	ORDEN MÉDICA	TRASLADO	FALLECIMIENTO	VOLUNTARIA	DESCONOCIDO
TOTAL.....	18.315	14.711	37	463	44	3.060
SERVICIOS MÉDICOS						
Total	7.815	5.927	24	337	28	1.499
Alergología.....	8	8	-	-	-	-
Medicina interna.....	2.035	1.323	7	128	6	571
Cardiología.....	1.132	840	7	25	2	258
Neumología.....	982	780	-	39	4	159
Aparato digestivo.....	1.063	735	7	41	7	273
Reumatología.....	36	36	-	-	-	-
Nefrología.....	128	103	-	3	-	22
Hematología.....	370	324	-	9	-	37
Oncología.....	412	399	-	13	-	-
Alergia.....	4	1	-	-	-	3
Endocrinología.....	99	77	-	1	-	21
Enfer. infecciosas.....	782	731	2	46	3	-
Neurología.....	764	570	1	32	6	155
SERVICIOS QUIRÚRGICOS						
Total	9.417	7.821	5	52	12	1.527
Angio. y Cirug.Vasc.....	190	188	-	2	-	-
Cirugía general.....	2.724	2.266	1	22	4	431
Urología.....	1.001	831	-	10	-	160
Oftalmología.....	1.685	1.365	1	-	-	319
Otorrinolaringología.....	555	370	-	2	1	182
Cirugía plástica.....	647	645	-	1	1	-
Cirugía torácica.....	52	49	1	2	-	-
Neurocirugía.....	210	206	-	2	2	-
Cirugía cardíaca.....	94	94	-	-	-	-
Cirugía infantil.....	70	70	-	-	-	-
Traumatología.....	1.480	1.105	2	8	3	362
Ginecología.....	447	371	-	3	-	73
Obstetricia.....	36	36	-	-	-	-
Cirugía maxilofacial.....	226	225	-	-	1	-
OTROS SERVICIOS						
Total	707	591	7	73	4	32
Pediatría.....	108	107	-	-	1	-
Dermatología.....	54	54	-	-	-	-
Psiquiatría.....	235	230	1	1	3	-
Medicina intensiva.....	205	137	6	30	-	32
Unidad Hosp. Med. Est.	105	63	-	42	-	-
SERVICIOS NO ESPECIFICADOS						
Total	376	372	1	1	0	2
No especificados.....	376	372	1	1	-	2

3.3.4. Número de estancias distribuido por motivo del alta.

3.3.4.1. Resumen general.

SERVICIOS	TOTAL	ORDEN MÉDICA	TRASLADO	FALLECIMIENTO	VOLUNTARIA	DESCONOCIDO
TOTAL.....	4.181.719	4.001.902	8.027	137.054	10.597	24.139
SERVICIOS MÉDICOS						
Total	1.656.860	1.525.317	7.146	102.585	6.184	15.628
Alergología.....	2.046	2.046	-	-	-	-
Medicina interna.....	390.135	341.143	2.607	39.430	22	6.933
Cardiología.....	223.309	213.066	1.063	5.847	846	2.487
Neumología.....	217.034	202.600	-	11.881	815	1.738
Aparato digestivo.....	219.242	202.071	2.885	10.428	2.036	1.822
Reumatología.....	13.119	13.119	-	-	-	-
Nefrología.....	26.839	25.851	-	620	-	368
Hematología.....	30.732	28.615	-	2.077	-	40
Oncología.....	128.048	124.319	-	3.729	-	-
Alergia.....	15	7	-	-	-	8
Endocrinología.....	21.189	20.851	-	155	-	183
Enfer. infecciosas.....	219.613	200.731	257	17.971	654	-
Neurología.....	165.539	150.898	334	10.447	1.811	2.049
SERVICIOS QUIRÚRGICOS						
Total	2.226.826	2.203.087	358	12.341	2.916	8.124
Angio. y Cirug.Vasc.....	65.598	64.847	-	751	-	-
Cirugía general.....	616.623	608.901	2	4.193	616	2.911
Urología.....	215.963	213.495	-	1.486	-	982
Oftalmología.....	425.432	425.065	1	-	-	366
Otorrinolaringología.....	94.332	92.218	-	996	107	1.011
Cirugía plástica.....	190.025	189.566	-	147	312	-
Cirugía torácica.....	18.318	17.103	334	881	-	-
Neurocirugía.....	72.577	71.345	-	512	720	-
Cirugía cardíaca.....	33.228	33.228	-	-	-	-
Cirugía infantil.....	20.905	20.905	-	-	-	-
Traumatología.....	295.475	289.393	21	2.458	1.020	2.583
Ginecología.....	101.906	100.718	-	917	-	271
Obstetricia.....	9.035	9.035	-	-	-	-
Cirugía maxilofacial.....	67.409	67.268	-	-	141	-
OTROS SERVICIOS						
Total	183.885	160.124	520	21.368	1.497	376
Pediatría.....	27.683	27.360	-	-	323	-
Dermatología.....	18.070	18.070	-	-	-	-
Psiquiatría.....	61.567	59.273	334	786	1.174	-
Medicina intensiva.....	43.885	37.338	186	5.985	-	376
Unidad Hosp. Med. Est.	32.680	18.083	-	14.597	-	-
SERVICIOS NO ESPECIFICADOS						
Total	114.148	113.374	3	760	0	11
No especificados.....	114.148	113.374	3	760	-	11

3.4. Estancias hospitalarias.

3.4.1. Estancias medias.

3.4.1.1. Estancias medias distribuidas por hospitales y servicios.

SERVICIOS	TOTAL	H. CENTRAL DE LA DEFENSA "GÓMEZ ULLA" MADRID	H.G. DE LA DEFENSA ZARAGOZA	H.G. DE LA DEFENSA SAN FERNANDO
TOTAL.....	228,32	298,77	7,89	8,56
SERVICIOS MÉDICOS				
Total	212,01	291,27	10,43	7,36
Alergología.....	255,75	255,75	-	-
Medicina interna.....	191,71	283,56	12,14	10,69
Cardiología.....	197,27	284,83	9,64	6,44
Neumología.....	221,01	289,56	10,93	12,27
Aparato digestivo.....	206,25	306,90	6,67	8,90
Reumatología.....	364,42	374,63	-	7,00
Nefrología.....	209,68	261,73	16,73	7,20
Hematología.....	83,06	276,97	1,08	3,46
Oncología.....	310,80	322,50	-	1,00
Alergia.....	3,75	-	2,67	7,00
Endocrinología.....	214,03	295,44	8,71	4,29
Enfer. infecciosas.....	280,84	280,84	-	-
Neurología.....	216,67	296,69	13,22	10,08
SERVICIOS QUIRÚRGICOS				
Total	236,47	305,54	5,32	9,66
Angio. y Cirug.Vasc.....	345,25	345,25	-	-
Cirugía general.....	226,37	296,59	6,75	16,59
Urología.....	215,75	321,96	6,14	4,97
Oftalmología.....	252,48	311,86	1,15	1,00
Otorrinolaringología.....	169,97	311,03	5,55	4,38
Cirugía plástica.....	293,70	293,70	-	-
Cirugía torácica.....	352,27	352,27	-	-
Neurocirugía.....	345,60	345,60	-	-
Cirugía cardíaca.....	353,49	353,49	-	-
Cirugía infantil.....	298,64	298,64	-	-
Traumatología.....	199,65	286,28	7,14	9,01
Ginecología.....	227,98	323,90	3,71	4,16
Obstetricia.....	250,97	250,97	-	-
Cirugía maxilofacial.....	298,27	298,27	-	-
OTROS SERVICIOS				
Total	260,09	282,60	11,75	14,33
Pediatría.....	256,32	278,78	-	9,33
Dermatología.....	334,63	340,62	-	17,00
Psiquiatría.....	261,99	261,99	-	-
Medicina intensiva.....	214,07	277,07	11,75	16,82
Unidad Hosp. Med. Est.	311,24	311,24	-	-
SERVICIOS NO ESPECIFICADOS				
Total	303,59	308,46	5,50	1,50
No especificados.....	303,59	308,46	5,50	1,50

3.4.1. Estancias medias.

3.4.1.2. Estancias medias distribuidas por hospitales y grupos de enfermedades.

CÓDIGO CIE-9-MC	TOTAL	H. CENTRAL DE LA DEFENSA "GÓMEZ ULLA" MADRID	H.G. DE LA DEFENSA ZARAGOZA	H.G. DE LA DEFENSA SAN FERNANDO
TOTAL.....	228,32	298,77	7,89	8,56
001-139.....	296,27	302,79	9,95	9,72
140-239.....	45,59	320,81	12,43	10,23
240-279.....	121,63	294,53	5,90	7,54
280-289.....	75,16	392,90	7,18	1,82
290-319.....	186,29	263,66	8,37	10,12
320-389.....	214,16	308,31	10,67	6,87
390-459.....	177,25	306,99	9,90	9,63
460-519.....	136,21	282,70	7,51	8,12
520-579.....	212,58	308,80	9,56	12,19
580-629.....	88,46	331,22	6,82	4,78
630-679.....	34,35	317,94	1,31	3,00
680-709.....	212,95	340,17	5,96	18,76
710-739.....	226,57	322,93	6,14	7,34
740-759.....	35,68	227,00	5,47	2,33
760-779.....	8,00	-	8,00	-
780-799.....	227,27	320,20	7,90	6,32
800-999.....	143,87	291,66	7,48	9,91
v01-v82.....	289,50	349,72	8,40	8,85
Desconocido.....	273,73	273,73	-	-

3.4.1. Estancias medias.

3.4.1.3. Estancias medias distribuidas por motivo del alta y servicios.

SERVICIOS	TOTAL	ORDEN MÉDICA	TRASLADO	FALLECIMIENTO	VOLUNTARIA	DESCONOCIDO
TOTAL.....	228,32	272,03	216,95	296,01	240,84	7,89
SERVICIOS MÉDICOS						
Total	212,01	257,35	297,75	304,41	220,86	10,43
Alergología.....	255,75	255,75	-	-	-	-
Medicina interna.....	191,71	257,86	372,43	308,05	3,67	12,14
Cardiología.....	197,27	253,65	151,86	233,88	423,00	9,64
Neumología.....	221,01	259,74	-	304,64	203,75	10,93
Aparato digestivo.....	206,25	274,93	412,14	254,34	290,86	6,67
Reumatología.....	364,42	364,42	-	-	-	-
Nefrología.....	209,68	250,98	-	206,67	-	16,73
Hematología.....	83,06	88,32	-	230,78	-	1,08
Oncología.....	310,80	311,58	-	286,85	-	-
Alergia.....	3,75	7,00	-	-	-	2,67
Endocrinología.....	214,03	270,79	-	155,00	-	8,71
Enfer. infecciosas.....	280,84	274,60	128,50	390,67	218,00	-
Neurología.....	216,67	264,73	334,00	326,47	301,83	13,22
SERVICIOS QUIRÚRGICOS						
Total	236,47	281,69	71,60	237,33	243,00	5,32
Angio. y Cirug.Vasc.....	345,25	344,93	-	375,50	-	-
Cirugía general.....	226,37	268,71	2,00	190,59	154,00	6,75
Urología.....	215,75	256,91	-	148,60	-	6,14
Oftalmología.....	252,48	311,40	1,00	-	-	1,15
Otorrinolaringología.....	169,97	249,24	-	498,00	107,00	5,55
Cirugía plástica.....	293,70	293,90	-	147,00	312,00	-
Cirugía torácica.....	352,27	349,04	334,00	440,50	-	-
Neurocirugía.....	345,60	346,33	-	256,00	360,00	-
Cirugía cardíaca.....	353,49	353,49	-	-	-	-
Cirugía infantil.....	298,64	298,64	-	-	-	-
Traumatología.....	199,65	261,89	10,50	307,25	340,00	7,14
Ginecología.....	227,98	271,48	-	305,67	-	3,71
Obstetricia.....	250,97	250,97	-	-	-	-
Cirugía maxilofacial.....	298,27	298,97	-	-	141,00	-
OTROS SERVICIOS						
Total	260,09	270,94	74,29	292,71	374,25	11,75
Pediatría.....	256,32	255,70	-	-	323,00	-
Dermatología.....	334,63	334,63	-	-	-	-
Psiquiatría.....	261,99	257,71	334,00	786,00	391,33	-
Medicina intensiva.....	214,07	272,54	31,00	199,50	-	11,75
Unidad Hosp. Med. Est.	311,24	287,03	-	347,55	-	-
SERVICIOS NO ESPECIFICADOS						
Total	303,59	304,77	3,00	760,00	0,00	5,50
No especificados.....	303,59	304,77	3,00	760,00	-	5,50

3.4.1. Estancias medias.

3.4.1.4. Estancias medias distribuidas por motivo del alta y grupos de enfermedades.

CÓDIGO CIE-9-MC	TOTAL	ORDEN MÉDICA	TRASLADO	FALLECIMIENTO	VOLUNTARIA	DESCONOCIDO
TOTAL.....	228,32	272,03	216,95	296,01	240,84	7,89
001-139.....	296,27	300,74	335,75	333,28	216,75	9,95
140-239.....	45,59	70,88	2,00	112,55	844,00	12,43
240-279.....	121,63	211,60	128,00	133,00	-	5,90
280-289.....	75,16	95,17	-	507,25	4,00	7,18
290-319.....	186,29	236,93	334,00	73,50	166,00	8,37
320-389.....	214,16	275,45	-	809,50	-	10,67
390-459.....	177,25	248,35	131,40	165,89	2,00	9,90
460-519.....	136,21	218,68	-	328,11	82,50	7,51
520-579.....	212,58	267,57	46,00	202,27	5,67	9,56
580-629.....	88,46	153,23	-	9,00	-	6,82
630-679.....	34,35	268,21	-	-	-	1,31
680-709.....	212,95	253,59	132,00	473,25	-	5,96
710-739.....	226,57	289,68	-	-	-	6,14
740-759.....	35,68	208,29	-	-	2,00	5,47
760-779.....	8,00	-	-	-	-	8,00
780-799.....	227,27	283,82	4,00	237,50	193,50	7,90
800-999.....	143,87	248,29	7,00	232,33	415,50	7,48
v01-v82.....	289,50	304,79	-	415,00	570,00	8,40
Desconocido.....	273,73	270,32	535,83	345,51	390,09	0,00

3.4.1. Estancias medias.

3.4.1.5. Estancias medias distribuidas por edades y grupos de enfermedades.

CÓDIGO CIE-9-MC	TOTAL	0 a 1	2 a 12	13 a 18	19 a 25	26 a 40	41 a 55	56 a 65	MAYOR DE 65	DESCO- NOCIDO
TOTAL.....	228,32	264,52	257,74	194,97	205,20	226,94	209,15	245,79	230,19	0,00
001-139.....	296,3	284,93	291,12	244,71	279,91	275,86	266,42	331,02	302,32	-
140-239.....	45,6	-	-	-	2,67	22,11	42,40	51,45	47,25	-
240-279.....	121,6	-	-	47,00	56,82	79,81	59,75	86,52	149,97	-
280-289.....	75,2	-	-	-	1,00	2,67	32,53	185,90	83,42	-
290-319.....	186,3	-	-	-	239,67	208,68	235,65	253,60	119,38	-
320-389.....	214,2	301,00	82,50	125,00	191,71	247,89	158,78	233,79	220,58	-
390-459.....	177,3	-	-	-	63,75	67,95	132,91	184,63	182,06	-
460-519.....	136,2	64,00	247,12	104,33	75,33	60,99	77,32	111,97	155,92	-
520-579.....	212,6	544,50	187,80	87,67	145,07	199,21	200,89	215,59	225,28	-
580-629.....	88,5	-	66,50	29,00	183,40	71,48	30,47	107,43	95,60	-
630-679.....	34,3	-	-	-	176,11	296,59	2,60	1,14	1,32	-
680-709.....	213,0	-	-	68,40	2,00	122,11	216,44	271,50	251,67	-
710-739.....	226,6	3,33	312,00	142,80	188,30	216,89	181,87	227,71	254,90	-
740-759.....	35,7	130,00	153,80	39,00	27,20	19,17	62,76	3,71	36,46	-
760-779.....	8,0	-	-	-	-	-	-	-	8,00	-
780-799.....	227,3	216,67	103,80	156,60	93,18	147,29	242,99	288,33	222,97	-
800-999.....	143,9	-	190,00	128,50	57,95	129,90	104,60	137,80	157,14	-
v01-v82.....	289,5	-	208,00	337,25	192,50	258,74	209,31	296,80	310,08	-
Desconocido.....	273,7	288,18	299,93	267,51	249,31	273,61	268,83	280,49	273,42	-

**CÓDIGOS DE LA CLASIFICACIÓN
INTERNACIONAL DE ENFERMEDADES
(Modificación clínica)
9ª Revisión**

1.-Enfermedades infecciosas y parasitarias **001-139**

Enfermedades infecciosas intestinales	001-009
Tuberculosis	010-018
Enfermedades bacterianas zoonóticas	020-027
Otras enfermedades bacterianas y víricas.....	030-042
Poliomielitis y otras enfermedades del sistema nervioso central	045-049
Enfermedades virales acompañadas de exantema	050-057
Enfermedades virales portadas por artrópodos.....	060-066
Otras enfermedades debidas a virus y a chlamydiae	070-079
Rickettsiosis y otras enfermedades portadas por artrópodos.....	080-088
Sífilis y otras enfermedades venéreas.....	090-099
Otras enfermedades espiroquetales	100-104
Micosis	110-118
Helmintiasis.....	120-129
Otras enfermedades infecciosas y parasitarias	130-136
Efectos tardíos de enfermedades infecciosas y parasitarias	137-139

2.-Neoplasias **140-239**

Neoplasia maligna de labio, cavidad oral y de faringe.....	140-149
Neoplasia maligna de los órganos digestivos y del peritoneo	150-159
Neoplasia maligna de los órganos respiratorios e intratorácicos.....	160-165
Neoplasia maligna de hueso, tejido conectivo, piel y mama.....	170-176
Neoplasia maligna de órganos genitourinarios.....	179-189
Neoplasia maligna de otros sitios y de sitios no especificados	190-199
Neoplasia maligna de tejidos linfáticos y hematopoyéticos	200-208
Neoplasias benignas	210-229
Carcinoma in situ.....	230-234
Neoplasias de comportamiento indeterminado.....	235-238
Neoplasias de naturaleza no especificada.....	239

3.-Enfermedades endocrinas, nutritivas, metabólicas y de inmunidad **240-279**

Trastornos de la glándula tiroidea	240-246
Enfermedades de otras glándulas endocrinas	250-259
Deficiencias nutritivas	260-269
Otros trastornos metabólicos y de inmunidad	270-279

4.-Enfermedades de la sangre y de los órganos hematopoyéticos **280-289**

Anemias.....	280-285
Defectos de coagulación.....	286
Púrpura y otras condiciones hemorrágicas	287
Enfermedades de glóbulos blancos	288
Otras enfermedades de la sangre y de los órganos hematopoyéticos	289

5.-Trastornos mentales **290-319**

Psicosis.....	290-299
Trastornos neuróticos, de la personalidad y otros no psicóticos	300-316
Retraso mental.....	317-319

6.-Enfermedades del sistema nervioso y de los órganos de los sentido	320-389
Enfermedades inflamatorias del sistema nervioso central.....	320-326
Enfermedades hereditarias y degenerativas del sistema nervioso central	330-337
Otros trastornos del sistema nervioso central	340-349
Trastornos del sistema nervioso periférico.....	350-359
Trastornos del ojo y de los anexos	360-379
Enfermedades del oído y del apófisis mastoides	380-389
7.-Enfermedades del sistema circulatorio	390-459
Fiebre reumática aguda	390-392
Enfermedad cardíaca reumática crónica.....	393-398
Enfermedad hipertensiva.....	401-405
Enfermedad cardíaca isquemia.....	410-414
Enfermedades de la circulación pulmonar	415-417
Otras formas de enfermedad cardíaca	420-429
Enfermedad cerebrovascular	430-438
Enfermedades de las arterias, arteriolas y capilares	440-448
Enfermedades de venas y linfáticos, y otras enfermedades del aparato circulatorio.....	451-459
8.-Enfermedades del aparato respiratorio	460-519
Enfermedades respiratorias agudas	460-466
Otras enfermedades del tracto respiratorio superior.....	470-478
Pulmonía y gripe	480-487
Enfermedad pulmonar obstructiva crónica y enfermedades asociadas	490-496
Neumoconiosis y otras enfermedades pulmonares debidas a agentes externos	500-508
Otras enfermedades del aparato respiratorio	510-519
9.-Enfermedades del aparato digestivo	520-579
Enfermedades de la cavidad oral, glándulas salivares y maxilares	520-529
Enfermedades del esófago, estómago y duodeno.....	530-537
Apendicitis	540-543
Hernia de la cavidad abdominal	550-553
Enteritis y colitis no infecciosa	555-558
Otras enfermedades de los intestinos y del peritoneo	560-569
Otras enfermedades del aparato digestivo.....	570-579
10.-Enfermedades del aparato genitourinario	580-629
Nefritis, síndrome nefrótico y nefrosis.....	580-589
Otras enfermedades del aparato urinario.....	590-599
Enfermedades de los órganos genitales masculinos	600-608
Trastornos de mama	610-611
Enfermedad inflamatoria de los órganos pélvicos femeninos	614-616
Otros trastornos del tracto genital femenino	617-629
11.-Complicaciones del embarazo, parto y puerperio	630-676
Embarazo ectópico y molar	630-633
Otro embarazo con resultado abortivo	634-639
Complicaciones principalmente relacionadas con el embarazo	640-648

Parto normal y otras indicaciones para cuidados durante el embarazo, trabajo de parto y parto ..	650-659
Complicaciones que se presentan principalmente durante el curso del parto y alumbramiento ..	660-669
Complicaciones del puerperio	670-676

12.-Enfermedades de la piel y del tejido subcutáneo **680-709**

Infecciones de la piel y del tejido subcutáneo	680-686
Otros estados inflamatorios de la piel y de los tejidos subcutáneos	690-698
Otras enfermedades de la piel y el tejido subcutáneo.....	700-709

13.-Enfermedades del sistema osteo-mioarticular y tejido conectivo **710-739**

Artropatías y trastornos relacionados	710-719
Dorsopatías	720-724
Reumatismo, salvo de la espalda.....	725-729
Osteopatías, condropatías y deformidades músculo esqueléticas adquiridas	730-739

14.-Anomalías congénitas **740-759**

Anomalías congénitas del sistema nervioso	740-742
Anomalías congénitas del ojo.....	743
Anomalías congénitas de oído, cara y cuello	744
Anomalías congénitas del aparato circulatorio.....	745-747
Anomalías congénitas del aparato respiratorio.....	748
Anomalías congénitas del aparato digestivo	749-751
Anomalías congénitas de órganos genitales	752
Anomalías congénitas del aparato urinario	753
Anomalías músculo esqueléticas congénitas.....	754
Otras anomalías congénitas y las no especificadas	755-759

15.-Ciertas enfermedades con origen en el período perinatal **760-779**

Causas maternas de morbilidad y mortalidad perinatales	760-763
Otras enfermedades con origen en el período perinatal	764-779

16.-Síntomas, signos y estados morbosos mal definidos **780-799**

Síntomas	780-789
Hallazgos anormales inespecíficos.....	790-796
Causas de morbilidad y mortalidad desconocidas y mal definidas	797-799

17.-Lesiones y envenenamientos **800-999**

Fracturas	800-829
Luxaciones	830-839
Esguinces y torceduras de articulaciones y músculos adyacentes.....	840-848
Lesión intracraneal, salvo aquellas con fractura del cráneo	850-854
Lesión interna de tórax, abdomen y pelvis.....	860-869
Heridas abiertas de cabeza, cuello y tronco.....	870-879
Heridas abiertas del miembro superior	880-887
Heridas abiertas del miembro inferior	890-897
Lesión de vasos sanguíneos.....	900-904
Efectos tardíos de lesiones, envenenamientos, efectos tóxicos y otras causas externas.....	905-909
Lesión superficial	910-919

Contusión con superficie cutánea intacta	920-924
Lesión por aplastamiento.....	925-929
Efectos de cuerpo extraño que entra a través de orificio.....	930-939
Quemaduras.....	940-949
Lesión de nervios y médula espinal	950-957
Ciertas complicaciones traumáticas y lesiones no especificadas	958-959
Envenenamientos por drogas, sustancias medicamentosas y biológicas.....	960-979
Efectos tóxicos de sustancias no medicamentosas respecto a su origen	980-989
Otros efectos y efectos no especificados de causas externas.....	990-995
Complicaciones de cuidados quirúrgicos y médicos no clasificadas bajo otro conceptos	996-999

18.-Otros factores que influyen en el estado de salud

v01-v83

Personas con riesgos sanitarios en potencia relacionados con enfermedades contagiosas.....	v01-v07
Personas con riesgos sanitarios en potencia relacionadas con su historial personal y familiar....	v10-v19
Contacto con los servicios en circunstancias relacionadas con la reproducción y desarrollo	v20-v29
Bebés nacidos con vida	v30-v39
Personas afectadas por una circunstancia que influye en su estado de salud	v40-v49
Procedimientos específicos y cuidados posteriores.....	v50-v59
Otras circunstancias.....	v60-v68
Personas sin diagnóstico declarado encontradas durante examen e investigación de individuos y poblaciones y portadores de enfermedades	v70-v83

19.-Accidentes

e800-e999

Accidentes entre trenes, otros vehículos, objetos, personas, etc.....	e800-e810
Accidentes y colisiones con vehículos motorizados	e811-e825
Accidentes relacionados con bicicletas, vehículos de tracción animal, etc.....	e826-e828
Accidentes por carretera.....	e829-e829
Accidentes relacionados con embarcaciones.....	e830-e838
Accidentes relacionados con aeronaves	e840-e845
Accidentes laborales, en el hogar y lugares públicos	e846-e849
Envenenamientos accidentales, intoxicaciones, etc.	e850-e869
Accidentes por fallos o negligencia en hospitales	e870-e879
Accidentes producidos por caídas	e880-e888
Accidentes o lesiones producidas por incendios, explosiones, calor, frío, presión, etc.	e890-e903
Accidentes o lesiones producidas por alimentos, animales, hambre, sed, etc.....	e904-e906
Accidentes por meteoros atmosféricos, cataclismos, etc.....	e907-e909
Ahogamientos.....	e910-e913
Accidentes debidos a armas, máquinas, sustancias, objetos, etc.	e914-e928
Efectos adversos tardíos por ingestión o exposición de sustancias, etc.	e929-e949
Suicidios y autolesiones	e950-e959
Agresiones, altercados, violaciones, maltratos, etc.	e960-e978
Terrorismo	e979-e979
Envenenamientos no determinados	e980-e982
Ahorcamiento, asfixia, ahogamientos, etc.....	e983-e984
Lesiones por armas, explosiones, caídas sin determinar y lesiones no determinadas.	e985-e988
Efectos tardíos de diferentes lesiones.....	e989-e999

Diagnóstico de alta no especificado

No consta

ÍNDICE DE TABLAS

1. ESTABLECIMIENTOS SANITARIOS MILITARES

	Pág.
1.1. Infraestructura hospitalaria.....	1-3
1.1.1. Locales.....	1-3
1.1.1.1. Habitaciones con camas instaladas distribuidas por hospitales.....	1-3
1.1.1.2. Habitaciones con camas en servicio distribuidas por hospitales.....	1-3
1.1.2. Camas.....	1-4
1.1.2.1. Camas instaladas distribuidas por hospitales.....	1-4
1.1.2.2. Camas disponibles distribuidas por hospitales.....	1-4
1.1.2.3. Camas logísticas distribuidas por hospitales.....	1-4
1.1.3. Capacidad funcional.....	1-5
1.1.3.1. Gestión de pacientes.....	1-5
1.1.3.2. Hospitalización.....	1-5
1.1.3.3. Bloque quirúrgico.....	1-5
1.1.3.4. Servicios centrales: Laboratorios.....	1-6
1.1.3.5. Servicios centrales: Anatomía patológica y Radioterapia.....	1-6
1.1.3.6. Servicios centrales: Diagnóstico por imagen.....	1-6
1.1.3.7. Servicios finales: Alergia, Aparato digestivo, Cardiología y Nefrología.....	1-6
1.1.3.8. Servicios finales: Neurología, Neumología, Oncología, Rehabilitación.....	1-7
1.1.3.9. Servicios finales: Farmacia, Cirugía experimental.....	1-7
1.2. Personal destinado.....	1-8
1.2.1. Análisis conjunto.....	1-8
1.2.1.1. Distribución por clases de personal y hospitales.....	1-8
1.2.1.2. Distribución por cualificación del personal y hospitales.....	1-8
1.2.1.3. Distribución por clases de personal y cualificación.....	1-8
1.2.2. Titulados Superiores. Resumen general.....	1-10
1.2.2.1. Distribución por clases de personal y hospitales.....	1-10
1.2.2.2. Distribución por clases de personal y titulaciones.....	1-10
1.2.3. Titulados superiores: Personal médico.....	1-11
1.2.3.1. Distribución por especialidades y hospitales.....	1-11
1.2.3.2. Distribución por clases de personal y grupos de especialidades.....	1-11
1.2.3.3. Especialidades médicas: Distribución por clases de personal y hospitales.....	1-11
1.2.3.4. Especialidades médicas: Distribución por especialidades y hospitales.....	1-12
1.2.3.5. Especialidades médicas: Distribución por clases de personal y especialidades.....	1-12
1.2.3.6. Especialidad quirúrgica: Distribución por clases de personal y hospitales.....	1-12
1.2.3.7. Especialidad quirúrgica: Distribución por especialidades y hospitales.....	1-13
1.2.3.8. Especialidad quirúrgica: Distribución por clases de personal y especialidades.....	1-13
1.2.3.9. Otras especialidades: Distribución por clases de personal y hospitales.....	1-14
1.2.3.10. Otras especialidades: Distribución por especialidades y hospitales.....	1-14
1.2.3.11. Otras especialidades: Distribución por clases de personal y especialidades.....	1-14
1.2.3.12. Servicios centrales: Distribución por clases de personal y hospitales.....	1-14
1.2.3.13. Servicios centrales: Distribución por especialidades y hospitales.....	1-15
1.2.3.14. Servicios centrales: Distribución por clases de personal y especialidades.....	1-15
1.2.3.15. Dirección y administración: Distribución por clases de personal y hospitales.....	1-16
1.2.3.16. Dirección y administración: Distribución por especialidades y hospitales.....	1-16
1.2.3.17. Dirección y administración: Distribución por clases de personal y especialidades.....	1-16
1.2.4. Titulados superiores: Otros titulados superiores sanitario asistencial.....	1-17
1.2.4.1. Distribución por clases de personal y hospitales.....	1-17
1.2.4.2. Distribución por especialidades y hospitales.....	1-18
1.2.4.3. Distribución por clases de personal y especialidades.....	1-18

	Pág.
1.2.5. Titulados medios: Personal sanitario asistencial.....	1-19
1.2.5.1. Distribución por clases de personal y hospitales.....	1-19
1.2.5.2. Distribución por especialidades y hospitales.....	1-20
1.2.5.3. Distribución por clases de personal y cualificación.....	1-20
1.2.6. Otro personal sanitario.....	1-21
1.2.6.1. Distribución por clases de personal y hospitales.....	1-21
1.2.6.2. Distribución por especialidades y hospitales.....	1-22
1.2.6.3. Distribución por clases de personal y especialidades.....	1-22
1.2.7. Personal de administración.....	1-23
1.2.7.1. Distribución por clases de personal y hospitales.....	1-23
1.2.7.2. Distribución por especialidades y hospitales.....	1-24
1.2.7.3. Distribución por clases de personal y especialidades.....	1-24
1.2.8. Personal de mantenimiento.....	1-25
1.2.8.1. Distribución por clases de personal y hospitales.....	1-25
1.2.8.2. Distribución por especialidades y hospitales.....	1-26
1.2.8.3. Distribución por clases de personal y especialidades.....	1-26
1.2.9. Personal de servicios generales.....	1-27
1.2.9.1. Distribución por clases de personal y hospitales.....	1-27
1.2.9.2. Distribución por especialidades y hospitales.....	1-28
1.2.9.3. Distribución por clases de personal y especialidades.....	1-28
1.2.10. Personal de investigación y laboratorio.....	1-29
1.2.10.1. Distribución por clases de personal y hospitales.....	1-29
1.2.10.2. Distribución por especialidades y hospitales.....	1-30
1.2.10.3. Distribución por clases de personal y especialidades.....	1-30
1.2.11. Personal militar profesional.....	1-31
1.2.11.1. Distribución por cualificación y hospitales.....	1-31
1.2.11.2. Distribución por grupos de especialidad y hospitales.....	1-32
1.2.11.3. Especialidad médica. Distribución por especialidad y hospitales.....	1-32
1.2.11.4. Especialidad quirúrgica. Distribución por especialidad y hospitales.....	1-33
1.2.11.5. Otras especialidades. Distribución por especialidad y hospitales.....	1-33
1.2.11.6. Servicios centrales. Distribución por especialidad y hospitales.....	1-33
1.2.11.7. Dirección y administración. Distribución por especialidad y hospitales.....	1-34
1.2.11.8. Otros titulados superiores sanitario asistencial. Distribución por especialidad y hospitales.....	1-34
1.2.11.9. Otro personal sanitario. Distribución por categoría laboral y hospitales.....	1-35
1.2.11.10. Personal de administración, de mantenimiento, de servicios e investigación generales, y laboratorio. Distribución por tipo de personal y hospitales.....	1-35
1.2.12. Personal civil.....	1-36
1.2.12.1. Distribución por cualificación y hospitales.....	1-36
1.2.12.2. Distribución por grupos de especialidad y hospitales.....	1-37
1.2.12.3. Especialidad médica. Distribución por especialidad y hospitales.....	1-38
1.2.12.4. Especialidad quirúrgica. Distribución por especialidad y hospitales.....	1-38
1.2.12.5. Otras especialidades. Distribución por especialidad y hospitales.....	1-38
1.2.12.6. Servicios centrales. Distribución por especialidad y hospitales.....	1-39
1.2.12.7. Dirección y administración. Distribución por especialidad y hospitales.....	1-39
1.2.12.8. Otros titulados superiores sanitario asistencial. Distribución por especialidad y hospitales.....	1-40
1.2.12.9. Personal sanitario no facultativo. Distribución por categoría laboral y hospitales.....	1-40

	Pág.
1.2.12.10. Personal de administración. Distribución por categoría laboral y hospitales.....	1-41
1.2.12.11. Personal de mantenimiento. Distribución por categoría laboral y hospitales.....	1-42
1.2.12.12. Personal de servicios generales. Distribución por categoría laboral y hospitales.....	1-43
1.2.12.13. Personal de investigación y laboratorio. Distribución por categoría laboral y hospitales.....	1-43
1.2.13. Otros.....	1-44
1.2.13.1. Personal militar no incluido en los epígrafes anteriores. Distribución por escalafón y hospitales.....	1-44
1.2.13.2. Personal de servicios concertados. Distribución por servicio y hospitales.....	1-45
1.2.13.3. Funcionarios civiles. Distribución por grupo y hospitales.....	1-45
1.3. Datos económicos.....	1-46
1.3.1. Gastos.....	1-46
1.3.1.1. Resumen general por capítulos presupuestarios y hospitales.	1-46
1.3.1.2. Gastos de personal distribuidos por hospitales.....	1-46
1.3.1.3. Gastos de mantenimiento y suministros por hospitales.....	1-47
1.3.1.4. Inversiones distribuidas por hospitales.....	1-47
1.3.1.5. Otros gastos distribuidos por hospital.....	1-47
1.3.2. Ingresos.	
1.3.2.1. Distribución por fuentes de ingreso y hospitales.....	1-48

2. ACTIVIDAD HOSPITALARIA

	Pág.
2.1. Hospitalización.....	2-3
2.1.1. Análisis conjunto hospitalización.....	2-3
2.1.1.1. Ingresos distribuidos por servicios implicados y hospitales.....	2-3
2.1.1.2. Estancias causadas distribuidas por servicios implicados y hospitales.....	2-4
2.1.1.3. Total de pacientes en lista de espera (a 31 de diciembre) por servicios implicados y hospita.....	2-4
2.1.2. Servicios médicos hospitalarios.....	2-5
2.1.2.1. Ingresos distribuidos por especialidades y hospitales.....	2-5
2.1.2.1. Estancias causadas distribuidas por especialidades y hospitales.....	2-5
2.1.3. Servicios quirúrgicos hospitalarios.....	2-6
2.1.3.1. Ingresos distribuidos por especialidades y hospitales.....	2-6
2.1.3.2. Estancias causadas distribuidas por especialidades y hospitales.....	2-7
2.1.4. Otros servicios clínicos.....	2-8
2.1.4.1. Ingresos distribuidos por especialidades y hospitales.....	2-8
2.1.4.2. Estancias causadas distribuidas por especialidades y hospitales.....	2-8
2.1.5. Análisis conjunto de las altas médicas.....	2-9
2.1.5.1. Altas distibuidas por tipo de alta y hospitales.....	2-9
2.1.5.2. Altas distibuidas por servicio y tipo de alta.....	2-9
2.1.5.3. Altas distibuidas por servicio y hospitales.....	2-10
2.2. Urgencias.....	2-11
2.2.1. Análisis conjunto urgencias.....	2-11
2.2.1.1. Ingresos distribuidos por hospitales.....	2-11
2.3. Consultas externas.....	2-12
2.3.1. Análisis conjunto consultas.....	2-12
2.3.1.1. Ingresos distribuidos por servicios implicados y hospitales.....	2-12
2.3.2. Servicios médicos consultas.....	2-13
2.3.2.1. Número de consultas por especialidades y hospitales.....	2-13
2.3.3. Servicios quirúrgicos consultas.....	2-14
2.3.3.1. Número de consultas por especialidades y hospitales.....	2-14
2.3.4. Otros servicios médicos consultas.....	2-15
2.3.4.1. Número de consultas por especialidades y hospitales.....	2-15
2.4. Obstetricia.....	2-16
2.4.1. Análisis conjunto obstetricia.....	2-16
2.4.1.1. Número de actos obstétricos distribuido por servicios implicados y hospitales.....	2-16
2.5. Cirugía.....	2-17
2.5.1. Análisis conjunto cirugía.....	2-17
2.5.1.1. Número de intervenciones por tipo de anestesia y hospitales.....	2-17
2.5.2. Cirugía programada.....	2-18
2.5.2.1. Intervenciones con anestesia general por especialidad y hospitales.....	2-18
2.5.2.2. Intervenciones con anestesia local por especialidad y hospitales.....	2-18
2.5.3. Cirugía de urgencias.....	2-19
2.5.3.1. Intervenciones con anestesia general por especialidad y hospitales.....	2-19
2.5.3.2. Intervenciones con anestesia local por especialidad y hospitales.....	2-19
2.5.4. Cirugía sin ingreso.....	2-20
2.5.4.1. ntervenciones distribuidas por especialidad y hospitales.....	2-20

	Pág.
2.6. Pruebas diagnóstico-tratamiento.....	2-21
2.6.1. Análisis del conjunto de peticiones.....	2-21
2.6.1.1. Número de actos distribuidos por tipo de servicio y hospitales.....	2-21
2.6.2. Peticiones asociadas a laboratorios.....	2-21
2.6.2.1. Número de pruebas distribuidas por laboratorio y hospitales.....	2-21
2.6.2.2. Laboratorio de análisis clínicos.....	2-22
2.6.2.3. Laboratorio de hematología.....	2-22
2.6.2.4. Laboratorio de microbiología.....	2-23
2.6.2.5. Laboratorio de inmunología.....	2-23
2.6.2.6. Laboratorio de R.I.A.(*).....	2-23
2.6.3. Peticiones asociadas a imagen.....	2-24
2.6.3.1. Número de actos distribuidos por tipo de imagen y hospitales.....	2-24
2.6.3.2. Rayos X convencional.....	2-25
2.6.3.3. Tomografía axial computerizada (TAC).....	2-25
2.6.3.4. Resonancia magnética (RNM).....	2-25
2.6.3.5. Ecografías.....	2-25
2.6.3.6. Mamografías.....	2-26
2.6.3.7. Hemodinámica.....	2-26
2.6.3.8. Angiografía digital.....	2-26
2.6.3.9. Gammacámara (medicina nuclear).....	2-26
2.6.4. Peticiones asociadas a Anatomía Patológica.....	2-27
2.6.4.1. Número de actos distribuidos por tipo de prueba y hospitales.....	2-27
2.6.4.2. Biopsias.....	2-27
2.6.4.3. Necropsias.....	2-28
2.6.4.4. Citologías.....	2-28
2.7. Servicios centrales de tratamiento.....	2-29
2.7.1. Análisis conjunto tratamiento.....	2-29
2.7.1.1. Número de actos distribuidos por tipo de servicio y hospitales.....	2-29
2.7.2. Rehabilitación.....	2-29
2.7.2.1. Número de pacientes y sesiones distribuidos por hospitales.....	2-29
2.7.3. Radioterapia.....	2-30
2.7.3.1. Número de pacientes y sesiones distribuidos por hospitales.....	2-30
2.7.4. Hemodiálisis.....	2-30
2.7.4.1. Número de pacientes y sesiones distribuidos por hospitales.....	2-30
2.7.5. Medicina nuclear.....	2-30
2.7.5.1. Número de pacientes y sesiones distribuidos por hospitales.....	2-30
2.8. Hospital de día.....	2-31
2.8.1. Análisis conjunto tratamiento.....	2-31
2.8.1.1. Número de actos distribuidos por tipo de servicio y hospitales.....	2-31
2.8.2. Oncohematológico.....	2-31
2.8.2.1. Número de pacientes y visitas distribuidos por hospitales.....	2-31
2.8.3. Psiquiátrico.....	2-32
2.8.3.1. Número de pacientes y visitas distribuidos por hospitales.....	2-32
2.8.4. Geriátrico.....	2-32
2.8.4.1. Número de pacientes y visitas distribuidos por hospitales.....	2-32

	Pág.
2.8.5. Periciales.....	2-32
2.8.5.1. Número de pacientes y visitas distribuidos por hospitales.....	2-32
2.9. Banco de sangre.....	2-33
2.9.1. Sangre total.....	2-33
2.9.1.1. Entradas y transfusiones distribuidas por hospitales.....	2-33
2.9.2. Concentrado de hemafés.....	2-33
2.9.2.1. Entradas y transfusiones distribuidas por hospitales.....	2-33
2.9.3. Concentrado de plaquetas.....	2-33
2.9.3.1. Entradas y transfusiones distribuidas por hospitales.....	2-33
2.9.4. Plasma fresco congelado.....	2-34
2.9.4.1. Entradas y transfusiones distribuidas por hospitales.....	2-34
2.9.5. Plasma no fresco congelado.....	2-34
2.9.5.1. Entradas y transfusiones distribuidas por hospitales.....	2-34
2.9.6. Crioprecipitado.....	2-34
2.9.6.1. Entradas y transfusiones distribuidas por hospitales.....	2-34
2.10 Régimen económico de los pacientes.....	2-35
2.10.1. ISFAS.....	2-35
2.10.1.1. Ingresados dados de alta, estancias y consultas externas distribuidos por hospitales.....	2-35
2.10.2. Convenio con S.N.S.....	2-35
2.10.2.1. Ingresados dados de alta, estancias y consultas externas distribuidos por hospitales.....	2-35
2.10.3. Convenio con aseguradoras privadas.....	2-36
2.10.3.1. Ingresados dados de alta, estancias y consultas externas distribuidos por hospitales.....	2-36
2.10.4. Tarjeta de asistencia sanitaria.....	2-36
2.10.4.1. Ingresados dados de alta, estancias y consultas externas distribuidos por hospitales.....	2-36
2.10.5. Seguridad Social.....	2-36
2.10.5.1. Ingresados dados de alta, estancias y consultas externas distribuidos por hospitales.....	2-36
2.10.6. Otros.....	2-36
2.10.6.1. Ingresados dados de alta, estancias y consultas externas distribuidos por hospitales.....	2-36
2.11 Actividad pericial.....	2-37
2.11.1. Personal reconocido.....	2-37
2.11.1.1. Distribución por clases de personal y hospitales.....	2-37

3. MORBILIDAD HOSPITALARIA

	Pág.
3.1. Estudio por diagnóstico de alta.....	3-3
3.1.1. Número de hospitalizados distribuido por hospitales.....	3-3
3.1.1.1. Resumen general.....	3-3
3.1.1.2. Enfermedades infecciosas y parasitarias.....	3-3
3.1.1.3. Neoplasias.....	3-4
3.1.1.4. Enfermedades endocrinas, nutritivas, metabólicas y de inmunidad.....	3-4
3.1.1.5. Enfermedades de la sangre y de los órganos hematopoyéticos.....	3-4
3.1.1.6. Trastornos mentales.....	3-4
3.1.1.7. Enfermedades del sistema nervioso y de los órganos de los sentidos.....	3-5
3.1.1.8. Enfermedades del sistema circulatorio.....	3-5
3.1.1.9. Enfermedades del aparato respiratorio.....	3-5
3.1.1.10. Enfermedades del aparato digestivo.....	3-6
3.1.1.11. Enfermedades del aparato genitourinario.....	3-6
3.1.1.12. Complicaciones del embarazo, parto y puerperio.....	3-6
3.1.1.13. Enfermedades de la piel y el tejido subcutáneo.....	3-6
3.1.1.14. Enfermedades del sistema óseo-mioarticular y tejido conectivo.....	3-7
3.1.1.15. Anomalías congénitas.....	3-7
3.1.1.16. Ciertas enfermedades con origen en el período perinatal.....	3-7
3.1.1.17. Síntomas, signos y estados morbosos mal definidos.....	3-7
3.1.1.18. Lesiones y envenenamientos.....	3-8
3.1.1.19. Otros factores que influyen en el estado de salud.....	3-8
3.1.1.20. Accidentes.....	3-8
3.1.2. Número de hospitalizados distribuido por motivo del alta.....	3-9
3.1.2.1. Resumen general.....	3-9
3.1.2.2. Enfermedades infecciosas y parasitarias.....	3-9
3.1.2.3. Neoplasias.....	3-10
3.1.2.4. Enfermedades endocrinas, nutritivas, metabólicas y de inmunidad.....	3-10
3.1.2.5. Enfermedades de la sangre y de los órganos hematopoyéticos.....	3-10
3.1.2.6. Trastornos mentales.....	3-10
3.1.2.7. Enfermedades del sistema nervioso y de los órganos de los sentidos.....	3-11
3.1.2.8. Enfermedades del sistema circulatorio.....	3-11
3.1.2.9. Enfermedades del aparato respiratorio.....	3-11
3.1.2.10. Enfermedades del aparato digestivo.....	3-12
3.1.2.11. Enfermedades del aparato genitourinario.....	3-12
3.1.2.12. Complicaciones del embarazo, parto y puerperio.....	3-12
3.1.2.13. Enfermedades de la piel y el tejido subcutáneo.....	3-12
3.1.2.14. Enfermedades del sistema óseo-mioarticular y tejido conectivo.....	3-13
3.1.2.15. Anomalías congénitas.....	3-13
3.1.2.16. Ciertas enfermedades con origen en el período perinatal.....	3-13
3.1.2.17. Síntomas, signos y estados morbosos mal definidos.....	3-13
3.1.2.18. Lesiones y envenenamientos.....	3-14
3.1.2.19. Otros factores que influyen en el estado de salud.....	3-14
3.1.2.20. Accidentes.....	3-14
3.1.3. Número de hospitalizados distribuido por edades.....	3-15
3.1.3.1. Resumen general.....	3-15
3.1.3.2. Enfermedades infecciosas y parasitarias.....	3-15
3.1.3.3. Neoplasias.....	3-16
3.1.3.4. Enfermedades endocrinas, nutritivas, metabólicas y de inmunidad.....	3-16
3.1.3.5. Enfermedades de la sangre y de los órganos hematopoyéticos.....	3-16
3.1.3.6. Trastornos mentales.....	3-16
3.1.3.7. Enfermedades del sistema nervioso y de los órganos de los sentidos.....	3-17
3.1.3.8. Enfermedades del sistema circulatorio.....	3-17
3.1.3.9. Enfermedades del aparato respiratorio.....	3-17
3.1.3.10. Enfermedades del digestivo.....	3-18
3.1.3.11. Enfermedades del aparato genitourinario.....	3-18

	Pág.
3.1.3.12. Complicaciones del embarazo, parto y puerperio.....	3-18
3.1.3.13. Complicaciones de la piel y del tejido subcutáneo.....	3-18
3.1.3.14. Enfermedades del sistema óseo-mioarticular y tejido conectivo.....	3-19
3.1.3.15. Anomalías congénitas.....	3-19
3.1.3.16. Ciertas enfermedades con origen en el período perinatal.....	3-19
3.1.3.17. Síntomas, signos y estados morbosos mal definidos.....	3-19
3.1.3.18. Lesiones y envenenamientos.....	3-20
3.1.3.19. Otros factores que influyen en el estado de salud.....	3-20
3.1.3.20. Accidentes.....	3-20
3.1.4. Número de varones hospitalizados distribuido por edades.....	3-21
3.1.4.1. Resumen general.....	3-21
3.1.4.2. Enfermedades infecciosas y parasitarias.....	3-21
3.1.4.3. Neoplasias.....	3-22
3.1.4.4. Enfermedades endocrinas, nutritivas, metabólicas y de inmunidad.....	3-22
3.1.4.5. Enfermedades de la sangre y de los órganos hematopoyéticos.....	3-22
3.1.4.6. Trastornos mentales.....	3-22
3.1.4.7. Enfermedades del sistema nervioso y de los órganos de los sentidos.....	3-23
3.1.4.8. Enfermedades del sistema circulatorio.....	3-23
3.1.4.9. Enfermedades del aparato respiratorio.....	3-23
3.1.4.10. Enfermedades del aparato digestivo.....	3-24
3.1.4.11. Enfermedades del aparato genitourinario.....	3-24
3.1.4.12. Complicaciones del embarazo, parto y puerperio.....	3-24
3.1.4.13. Complicaciones de la piel y el tejido subcutáneo.....	3-24
3.1.4.14. Enfermedades del sistema óseo-mioarticular y tejido conectivo.....	3-25
3.1.4.15. Anomalías congénitas.....	3-25
3.1.4.16. Ciertas enfermedades con origen en el período perinatal.....	3-25
3.1.4.17. Síntomas, signos y estados morbosos mal definidos.....	3-25
3.1.4.18. Lesiones y envenenamientos.....	3-26
3.1.4.19. Otros factores que influyen en el estado de salud.....	3-26
3.1.4.20. Accidentes.....	3-26
3.1.5. Número de mujeres hospitalizadas distribuido por edades.....	3-27
3.1.5.1. Resumen general.....	3-27
3.1.5.2. Enfermedades infecciosas y parasitarias.....	3-27
3.1.5.3. Neoplasias.....	3-28
3.1.5.4. Enfermedades endocrinas, nutritivas, metabólicas y de inmunidad.....	3-28
3.1.5.5. Enfermedades de la sangre y de los órganos hematopoyéticos.....	3-28
3.1.5.6. Trastornos mentales.....	3-28
3.1.5.7. Enfermedades del sistema nervioso y de los órganos de los sentidos.....	3-29
3.1.5.8. Enfermedades del sistema circulatorio.....	3-29
3.1.5.9. Enfermedades del aparato respiratorio.....	3-29
3.1.5.10. Enfermedades del digestivo.....	3-30
3.1.5.11. Enfermedades del aparato genitourinario.....	3-30
3.1.5.12. Complicaciones del embarazo, parto y puerperio.....	3-30
3.1.5.13. Complicaciones de la piel y del tejido subcutáneo.....	3-30
3.1.5.14. Enfermedades del sistema óseo-mioarticular y tejido conectivo.....	3-31
3.1.5.15. Anomalías congénitas.....	3-31
3.1.5.16. Ciertas enfermedades con origen en el período perinatal.....	3-31
3.1.5.17. Síntomas, signos y estados morbosos mal definidos.....	3-31
3.1.5.18. Lesiones y envenenamientos.....	3-32
3.1.5.19. Otros factores que influyen en el estado de salud.....	3-32
3.1.5.20. Accidentes.....	3-32

	Pág.
3.1.6. Número de hospitalizados distribuido por el mes donde se produce el alta.....	3-33
3.1.6.1. Resumen general.....	3-33
3.1.6.2. Enfermedades infecciosas y parasitarias.....	3-33
3.1.6.3. Neoplasias.....	3-34
3.1.6.4. Enfermedades endocrinas, nutritivas, metabólicas y de inmunidad.....	3-34
3.1.6.5. Enfermedades de la sangre y de los órganos hematopoyéticos.....	3-34
3.1.6.6. Trastornos mentales.....	3-34
3.1.6.7. Enfermedades del sistema nervioso y de los órganos de los sentidos.....	3-35
3.1.6.8. Enfermedades del sistema circulatorio.....	3-35
3.1.6.9. Enfermedades del aparato respiratorio.....	3-35
3.1.6.10. Enfermedades del digestivo.....	3-36
3.1.6.11. Enfermedades del aparato genitourinario.....	3-36
3.1.6.12. Complicaciones del embarazo, parto y puerperio.....	3-36
3.1.6.13. Complicaciones de la piel y del tejido subcutáneo.....	3-36
3.1.6.14. Enfermedades del sistema óseo-mioarticular y tejido conectivo.....	3-37
3.1.6.15. Anomalías congénitas.....	3-37
3.1.6.16. Ciertas enfermedades con origen en el período perinatal.....	3-37
3.1.6.17. Síntomas, signos y estados morbosos mal definidos.....	3-37
3.1.6.18. Lesiones y envenenamientos.....	3-38
3.1.6.19. Otros factores que influyen en el estado de salud.....	3-38
3.1.6.20. Accidentes.....	3-38
3.1.7. Número de estancias causadas distribuido por hospitales.....	3-39
3.1.7.1. Resumen general.....	3-39
3.1.7.2. Enfermedades infecciosas y parasitarias.....	3-39
3.1.7.3. Neoplasias.....	3-40
3.1.7.4. Enfermedades endocrinas, nutritivas, metabólicas y de inmunidad.....	3-40
3.1.7.5. Enfermedades de la sangre y de los órganos hematopoyéticos.....	3-40
3.1.7.6. Trastornos mentales.....	3-40
3.1.7.7. Enfermedades del sistema nervioso y de los órganos de los sentidos.....	3-41
3.1.7.8. Enfermedades del sistema circulatorio.....	3-41
3.1.7.9. Enfermedades del aparato respiratorio.....	3-41
3.1.7.10. Enfermedades del digestivo.....	3-42
3.1.7.11. Enfermedades del aparato genitourinario.....	3-42
3.1.7.12. Complicaciones del embarazo, parto y puerperio.....	3-42
3.1.7.13. Complicaciones de la piel y del tejido subcutáneo.....	3-42
3.1.7.14. Enfermedades del sistema óseo-mioarticular y tejido conectivo.....	3-43
3.1.7.15. Anomalías congénitas.....	3-43
3.1.7.16. Ciertas enfermedades con origen en el período perinatal.....	3-43
3.1.7.17. Síntomas, signos y estados morbosos mal definidos.....	3-43
3.1.7.18. Lesiones y envenenamientos.....	3-44
3.1.7.19. Otros factores que influyen en el estado de salud.....	3-44
3.1.7.20. Accidentes.....	3-44
3.1.8. Número de estancias causadas distribuido por motivo del alta.....	3-45
3.1.8.1. Resumen general.....	3-45
3.1.8.2. Enfermedades infecciosas y parasitarias.....	3-45
3.1.8.3. Neoplasias.....	3-46
3.1.8.4. Enfermedades endocrinas, nutritivas, metabólicas y de inmunidad.....	3-46
3.1.8.5. Enfermedades de la sangre y de los órganos hematopoyéticos.....	3-46
3.1.8.6. Trastornos mentales.....	3-46
3.1.8.7. Enfermedades del sistema nervioso y de los órganos de los sentidos.....	3-47
3.1.8.8. Enfermedades del sistema circulatorio.....	3-47
3.1.8.9. Enfermedades del aparato respiratorio.....	3-47
3.1.8.10. Enfermedades del digestivo.....	3-48
3.1.8.11. Enfermedades del aparato genitourinario.....	3-48

	Pág.
3.1.8.12. Complicaciones del embarazo, parto y puerperio.....	3-48
3.1.8.13. Complicaciones de la piel y del tejido subcutáneo.....	3-48
3.1.8.14. Enfermedades del sistema óseo-mioarticular y tejido conectivo.....	3-49
3.1.8.15. Anomalías congénitas.....	3-49
3.1.8.16. Ciertas enfermedades con origen en el período perinatal.....	3-49
3.1.8.17. Síntomas, signos y estados morbosos mal definidos.....	3-49
3.1.8.18. Lesiones y envenenamientos.....	3-50
3.1.8.19. Otros factores que influyen en el estado de salud.....	3-50
3.1.8.20. Accidentes.....	3-50
3.1.9. Número de estancias causadas distribuido por edades.....	3-51
3.1.9.1. Resumen general.....	3-51
3.1.9.2. Enfermedades infecciosas y parasitarias.....	3-51
3.1.9.3. Neoplasias.....	3-52
3.1.9.4. Enfermedades endocrinas, nutritivas, metabólicas y de inmunidad.....	3-52
3.1.9.5. Enfermedades de la sangre y de los órganos hematopoyéticos.....	3-52
3.1.9.6. Trastornos mentales.....	3-52
3.1.9.7. Enfermedades del sistema nervioso y de los órganos de los sentidos.....	3-53
3.1.9.8. Enfermedades del sistema circulatorio.....	3-53
3.1.9.9. Enfermedades del aparato respiratorio.....	3-53
3.1.9.10. Enfermedades del digestivo.....	3-54
3.1.9.11. Enfermedades del aparato genitourinario.....	3-54
3.1.9.12. Complicaciones del embarazo, parto y puerperio.....	3-54
3.1.9.13. Complicaciones de la piel y del tejido subcutáneo.....	3-54
3.1.9.14. Enfermedades del sistema óseo-mioarticular y tejido conectivo.....	3-55
3.1.9.15. Anomalías congénitas.....	3-55
3.1.9.16. Ciertas enfermedades con origen en el período perinatal.....	3-55
3.1.9.17. Síntomas, signos y estados morbosos mal definidos.....	3-55
3.1.9.18. Lesiones y envenenamientos.....	3-56
3.1.9.19. Otros factores que influyen en el estado de salud.....	3-56
3.1.9.20. Accidentes.....	3-56
3.2. Estudio por hospitales.....	3-57
3.2.1. Número de hospitalizados distribuido por Ejército de procedencia del titular.....	3-57
3.2.1.1. Resumen general.....	3-57
3.2.1.2. Hospital Central de la Defensa "Gómez Ulla". Madrid.....	3-57
3.2.1.3. Hospital General de la Defensa de Zaragoza.....	3-58
3.2.1.4. Hospital General de la Defensa San Fernando (Cádiz).....	3-58
3.2.2. Número de hospitalizados distribuido por categoría del titular.....	3-59
3.2.2.1. Resumen general.....	3-59
3.2.2.2. Hospital Central de la Defensa "Gómez Ulla". Madrid.....	3-59
3.2.2.3. Hospital General de la Defensa de Zaragoza.....	3-60
3.2.2.4. Hospital General de la Defensa San Fernando (Cádiz).....	3-60
3.2.3. Número de hospitalizados distribuido por su relación con el titular.....	3-61
3.2.3.1. Resumen general.....	3-61
3.2.3.2. Hospital Central de la Defensa "Gómez Ulla". Madrid.....	3-61
3.2.3.3. Hospital General de la Defensa de Zaragoza.....	3-62
3.2.3.4. Hospital General de la Defensa San Fernando (Cádiz).....	3-62
3.2.4. Número de hospitalizados distribuido por colectivo sanitario de procedencia.....	3-63
3.2.4.1. Resumen general.....	3-63
3.2.4.2. Hospital Central de la Defensa "Gómez Ulla". Madrid.....	3-63
3.2.4.3. Hospital General de la Defensa de Zaragoza.....	3-64
3.2.4.4. Hospital General de la Defensa San Fernando (Cádiz).....	3-64

	Pág.
3.2.5. Número de hospitalizados distribuido por establecimientos sanitarios de procedencia.....	3-65
3.2.5.1. Resumen general.....	3-65
3.2.5.2. Hospital Central de la Defensa "Gómez Ulla". Madrid.....	3-65
3.2.5.3. Hospital General de la Defensa de Zaragoza.....	3-66
3.2.5.4. Hospital General de la Defensa San Fernando (Cádiz).....	3-66
3.2.6. Número de hospitalizados distribuido por el mes donde se produce el alta.....	3-67
3.2.6.1. Resumen general.....	3-67
3.2.6.2. Hospital Central de la Defensa "Gómez Ulla". Madrid.....	3-67
3.2.6.3. Hospital General de la Defensa de Zaragoza.....	3-68
3.2.6.4. Hospital General de la Defensa San Fernando (Cádiz).....	3-68
3.2.7. Número de hospitalizados distribuido por motivo del alta.....	3-69
3.2.7.1. Resumen general.....	3-69
3.2.7.2. Hospital Central de la Defensa "Gómez Ulla". Madrid.....	3-69
3.2.7.3. Hospital General de la Defensa de Zaragoza.....	3-70
3.2.7.4. Hospital General de la Defensa San Fernando (Cádiz).....	3-70
3.3. Estudio por servicios.....	3-71
3.3.1. Número de hospitalizados distribuido por hospitales.....	3-71
3.3.1.1. Resumen general.....	3-71
3.3.2. Número de estancias distribuido por hospitales.....	3-72
3.3.2.1. Resumen general.....	3-72
3.3.3. Número de hospitalizados distribuido por motivo del alta.....	3-73
3.3.3.1. Resumen general.....	3-73
3.3.4. Número de estancias distribuido por motivo del alta.....	3-74
3.3.4.1. Resumen general.....	3-74
3.4. Estancias hospitalarias.....	3-75
3.4.1. Estancias medias.....	3-75
3.4.1.1. Estancias medias distribuidas por hospitales y servicios.....	3-75
3.4.1.2. Estancias medias distribuidas por hospitales y grupos de enfermedades.....	3-76
3.4.1.3. Estancias medias distribuidas por motivo del alta y servicios.....	3-77
3.4.1.4. Estancias medias distribuidas por motivo del alta y grupos de enfermedades.....	3-78
3.4.1.5. Estancias medias distribuidas por edades y grupos de enfermedades.....	3-79

ÍNDICE DE GRÁFICOS

Título del Gráfico	Pág.
1. ESTABLECIMIENTOS SANITARIOS MILITARES	
1.1. Infraestructura hospitalaria.....	1-3
Habitaciones con camas instaladas distribuidas por hospitales.....	1-3
1.2. Personal destinado.....	1-8
Distribución por clases de personal y hospitales.....	1-9
Distribución por cualificación del personal y hospitales.....	1-9
Titulados Superiores - Distribución por clases de personal y cualificación.....	1-10
Personal Médico - Distribución por hospitales	1-11
Otros Titulados Superiores Sanitario Asistencial - Total Personal	1-17
Otros Titulados Superiores Sanitario Asistencial - Distribución por clases de personal y hospitales.....	1-17
Otro personal sanitario asistencial titulado superior - Distribución por clases de personal y hospitales.....	1-18
Titulados Medios Sanitario Asistencial - Total personal.....	1-19
Titulados Medios Sanitario Asistencial - Distribución por clases de personal y hospitales.....	1-19
Otro Personal Sanitario - Total Personal	1-21
Personal de Administración - Total Personal	1-23
Personal de Administración - Distribución por clases de personal y hospitales.....	1-24
Personal de Mantenimiento - Total Personal.....	1-25
Personal de Mantenimiento - Distribución por clases de personal y hospitales.....	1-25
Personal de Servicios Generales - Total Personal.....	1-27
Personal de Servicios Generales - Distribución por clases de personal y hospitales.....	1-27
Personal de Investigación y Laboratorio - Total Personal.....	1-29
Personal Militar - Distribución por cualificación y hospitales.....	1-31
Personal Militar - Distribución por grupos de especialidad y hospitales.....	1-32
Personal Militar - Otros Titulados Superiores Sanitarios - Total Personal	1-34
Personal Militar - Otro Personal Sanitario - Total Personal.....	1-35
Personal Civil - Distribución por cualificación y hospitales.....	1-36
Personal Civil - Distribución por grupos de especialidad y hospitales.....	1-37
Personal Civil - Personal Sanitario No Facultativo - Total Personal.....	1-40
Personal Civil - Personal de Administración - Total Personal.....	1-41
Personal Civil - Personal de Mantenimiento - Total Personal	1-42
Personal Civil - Personal de Servicios Generales - Total Personal.....	1-43
Personal militar no incluido en los epígrafes anteriores. - Distribución por escalafón y hospitales.....	1-44
Funcionarios civiles - Distribución por grupo y hospitales.....	1-45
1.3. Datos económicos.....	1-46
Gastos.....	1-46
Ingresos.....	1-48
	1-
	1-
	1-
	1-
	1-

Título del Gráfico	Pág.
2. ACTIVIDAD HOSPITALARIA	
2.1. Hospitalización	
Ingresos distribuidos por servicios implicados y hospitales.....	2-3
Estancias causadas distribuidas por servicios implicados y hospitales.....	2-4
Total de pacientes en lista de espera (a 31 de diciembre) por servicios implicados y hospitales.....	2-4
Altas distibuidas por totales y hospitales.	2-9
Altas distibuidas por servicio y hospitales.....	2-10
2.2. Urgencias	
Ingresos distribuidos por totales y hospitales.....	2-11
2.3. Consultas externas	
Ingresos distribuidos por servicios implicados y hospitales.....	2-12
2.5. Cirugía	
Ingresos distribuidos por número de intervenciones y tipo de anestesia y hospitales.....	2-17
2.6. Pruebas Diagnóstico Tratamiento	
Número de actos totales distribuidos por hospitales.....	2-21
Peticiones Asociadas a Laboratorios - Número de pruebas distribuidas por totales y hospitales.....	2-22
Peticiones Asociadas a Imagen - Número de actos distribuidos por totales y hospitales.....	2-24
Peticiones Asociadas a Anatomía Patológica - Ingresos distribuidos por servicios implicados y hospitales.....	2-27
2.7. Servicios Centrales de Tratamiento	
Ingresos distribuidos por totales y hospitales	2-29
2.10. Régimen económico de los pacientes	
ISFAS - Ingresos distribuidos por servicios implicados y hospitales.....	2-35
2.11. Actividad Pericial	
Ingresos distribuidos por totales y hospitales.....	2-37



**MINISTERIO
DE DEFENSA**

SECRETARÍA GENERAL TÉCNICA

CENTRO DE PUBLICACIONES



Colección PLANESTADEF