

# **MINISTERIO DE DEFENSA**

**Secretaría General Técnica**

**Unidad de Estadística del Órgano Central**

## **Estadística de Personal Civil Laboral al Servicio de la Administración Militar**

**Año 2010**

**Avance Anuario Estadístico Militar. Año 2010**

**Edita:**



**NIPO: 075-11-081-8 (edición en línea)**

**Realizado por la Unidad de Estadística  
del Ministerio de Defensa.**

**Fecha de cierre: Marzo de 2011**



**MINISTERIO DE DEFENSA**

**SECRETARÍA GENERAL TÉCNICA**



---

**ESTADÍSTICA DE PERSONAL CIVIL  
LABORAL AL SERVICIO DE LA  
ADMINISTRACIÓN MILITAR  
AÑO 2010**

---

**PLANESTADEF 2009 – 2012  
Programa anual 2011**

---

**Marzo, 2011**

# **MINISTERIO DE DEFENSA**

**SECRETARÍA GENERAL TÉCNICA**

---

**VICESECRETARÍA GENERAL TÉCNICA**

**UNIDAD DE ESTADÍSTICA DEL ÓRGANO CENTRAL**



**PLAN ESTADÍSTICO DE LA DEFENSA**

---

**ESTADÍSTICA DE PERSONAL CIVIL  
LABORAL AL SERVICIO DE LA  
ADMINISTRACIÓN MILITAR**

**AÑO 2010**

---

**PLANESTADEF 2009 – 2012  
Programa anual 2011**

---

**Marzo, 2011**

## PRESENTACIÓN

*Esta publicación tiene como objetivo mostrar aspectos significativos del colectivo de personal laboral en el Ministerio de Defensa.*

*Las tablas incluidas en esta obra se han elaborado con la información almacenada en la base de datos de personal (SIPERDEF) del Ministerio de Defensa y que la Subdirección General de Personal Civil ha suministrado a la Unidad de Estadística del Órgano Central.*

*La calidad de los datos publicados se apoya, tanto en los procesos de depuración y corrección a que han sido sometidos, como en la exactitud con que fueron facilitados por los organismos depositarios de la información. (Hay que tener en cuenta que al igual que cualquier otro registro administrativo, SIPERDEF tiene ciertas limitaciones, derivadas fundamentalmente de ocasionales retrasos en la anotación de la información).*

*La Secretaría General Técnica agradece de nuevo la colaboración de los organismos que han facilitado los datos que ahora se presentan, y queda abierta a todo tipo de sugerencias que contribuyan a mejorar y completar esta estadística.*

*Madrid, febrero de 2011*

## ÍNDICE GENERAL

	<u>Página</u>
<b>Presentación .....</b>	<b>I</b>
<b>Índice general.....</b>	<b>III</b>
<b>Introducción .....</b>	<b>V</b>
<b>Metodología.....</b>	<b>VII</b>

### TABLAS ESTADÍSTICAS

#### 1. SITUACIONES LABORALES

1.1. Resumen general .....	1-5
----------------------------	-----

#### 2. TRABAJADORES EN ACTIVO

2.1. Grupos profesionales.....	2-3
2.2. II C.U.: Titulados Superiores .....	2-16
2.3. II C.U.: Titulados Medios .....	2-19
2.4. II C.U.: Técnicos Superiores .....	2-22
2.5. II C.U.: Oficiales .....	2-25
2.6. II C.U.: Ayudantes .....	2-28
2.7. Excluidos del II Convenio Único .....	2-31

#### 3. TRABAJADORES EN EXCEDENCIA

3.1. Estudio por tipo de excedencia .....	3-3
---	-----

#### 4. TRABAJADORES CON SUSPENSIÓN DE CONTRATO

4.1. Estudio por tipo de suspensión.....	4-3
--	-----

#### 5. BAJAS PRODUCIDAS DURANTE EL AÑO

5.1. Resumen general .....	5-3
5.2. Estudio de las bajas definitivas .....	5-9
5.3. Estudio de las bajas temporales.....	5-14

### ÍNDICE DE TABLAS ESTADÍSTICAS

### ÍNDICE DE GRÁFICOS

## INTRODUCCIÓN

El ámbito estadístico de esta publicación se refiere al personal laboral de la Administración General del Estado que presta sus servicios en el Ministerio de Defensa y en sus Organismo Autónomos.

Está dividida en varios capítulos:

Un primer capítulo “Situaciones laborales”, donde se recogen unas tablas generales del número de efectivos que hay en las diferentes situaciones laborales, distribuidos según distintas variables de estudio como son el grupo profesional al que pertenecen, el sexo de los mismos, la edad, etc.

Un segundo capítulo “Trabajadores en activo”, dedicado a analizar ciertas características, pero sólo del personal que se encuentra en esta situación. En este capítulo se organiza la información de forma general por todos los grupos profesionales y también por cada grupo profesional en concreto.

El tercer capítulo “Trabajadores en excedencia”, recoge sólo aquellas excedencias en las que se reserva el puesto de trabajo, pues el resto de las excedencias aparecen en la base de datos como bajas.

El cuarto capítulo está dedicado al personal que se encuentra con “Suspensión de contrato” con reserva del puesto de trabajo.

El quinto capítulo recoge a los “Trabajadores dados de baja durante el año”.

La información que aparece en esta publicación se obtiene de la base de datos del registro de personal del Ministerio de Defensa (SIPERDEF) a fecha 31-12-2010.

## METODOLOGÍA

Los datos que se recogen en esta publicación se refieren al personal laboral en el Ministerio de Defensa y sus Organismo Autónomos.

Esta publicación sólo recoge al personal laboral que a fecha 31-12-2010 se halla en alguna de las situaciones laborales que se describen a continuación.

### DEFINICIÓN DE MATERIAS

Se entiende por personal laboral aquellos trabajadores al servicio de la Administración, contratados por ésta con dicho carácter, de acuerdo con la legislación laboral vigente.

Este personal se rige básicamente por el Estatuto de los Trabajadores (Texto refundido de la Ley del Estatuto de los Trabajadores del año 1995) y por el II Convenio Colectivo Único para el Personal Laboral de la Administración General del Estado de 2006.

Quedan **excluidos** del ámbito de aplicación de este Convenio:

- 1º El personal laboral que presta servicios en el exterior.
- 2º Personal incluido en el ámbito de aplicación de los Convenios de distintas entidades (ver II Convenio).
- 3º El personal de alta dirección.
- 4º El personal cuya relación de servicios se derive de un contrato regulado por la normativa de contratación administrativa.
- 5º Los profesionales cuya relación con la Administración del Estado se derive de una minuta o presupuesto para la realización de una obra o servicio concreto.
- 6º El personal cuya relación se haya formalizado o formalice expresamente fuera de Convenio.

### Sistema de Clasificación

En el II Convenio único se establece un sistema de clasificación de los trabajadores en grupos profesionales, áreas funcionales, categorías y/o especialidades, y se establece con el fin de ordenar los puestos de trabajo atendiendo a los niveles de titulación, formación y capacitación para ejercer las tareas y cometidos de los distintos niveles de la prestación del servicio público, facilitar la movilidad del personal y favorecer su promoción estableciendo para ello mecanismos de carrera dentro del sistema.

El grupo profesional agrupa unitariamente las aptitudes profesionales, las titulaciones y el contenido general de la prestación laboral que se corresponde con las mismas.

Las áreas funcionales agrupan, unitariamente, dentro de los grupos profesionales, el conjunto de contenidos y tareas que por su naturaleza encuadran dentro de una determinada profesión, oficio o rama de actividad profesional.



Sólo se podrá modificar el grupo profesional, área funcional y especialidad de un trabajador a través de los procesos previstos en este Convenio Colectivo.

## **Grupos profesionales**

Se establecen los siguientes grupos profesionales:

*Grupo profesional 1:* Se incluyen en este grupo a aquellos trabajadores que en el desempeño de su trabajo requieren un alto grado de conocimientos profesionales que ejercen sobre uno o varios sectores de la actividad, con objetivos definidos y alto grado de exigencia en los factores de iniciativa, autonomía y responsabilidad.

Formación: Título de Doctor, Licenciado, Ingeniero, Arquitecto o equivalentes.

*Grupo profesional 2:* Se incluyen en este grupo a aquellos trabajadores que llevan a cabo funciones consistentes en la realización de actividades complejas con objetivos definidos dentro de su nivel académico; integran, coordinan y supervisan la ejecución de tareas heterogéneas con la responsabilidad de ordenar el trabajo de un conjunto de colaboradores; se incluye además la realización de tareas complejas pero homogéneas, así como aquellas que consisten en establecer o desarrollar programas o aplicar técnicas siguiendo instrucciones generales.

Formación: Título de Diplomado Universitario, Ingeniero Técnico, Arquitecto Técnico o equivalentes.

*Grupo profesional 3:* Se incluyen en este grupo a aquellos trabajadores que realizan funciones con alto grado de especialización y que integran, coordinan y supervisan la ejecución de varias tareas homogéneas o funciones especializadas que requerirán una amplia experiencia y un fuerte grado de responsabilidad en función de la complejidad del organismo y aquellos trabajadores que realizan trabajos de ejecución autónoma que exija habitualmente iniciativa por parte de los trabajadores encargados de su ejecución, comportando, bajo supervisión, la responsabilidad de las mismas, pudiendo ser ayudados por otro u otros trabajadores de grupos profesionales inferiores.

Normalmente actuarán bajo instrucciones y supervisión general de otra u otras personas, estableciendo o desarrollando programas o aplicaciones técnicas. Asimismo, se responsabilizan de ordenar el trabajo de un conjunto de colaboradores y pueden tener mando directo de un conjunto de trabajadores y la supervisión de su trabajo.

Formación: Título de Bachillerato, Bachillerato Unificado Polivalente o Formación Profesional de Técnico Superior o Técnico Especialista, o equivalente.

*Grupo profesional 4:* Se incluyen en este grupo a aquellos trabajadores que realizan tareas de cierta autonomía que exigen habitualmente alguna iniciativa, pudiendo ser ayudados por otro u otros trabajadores y aquellos trabajadores que realizan tareas que, aun cuando se ejecuten bajo instrucciones precisas, requieren adecuados conocimientos profesionales y aptitudes prácticas, y cuya responsabilidad está limitada por una supervisión directa y sistemática, sin perjuicio de que en la ejecución de aquéllos puedan ser ayudados por otros trabajadores de igual o inferior grupo profesional. Su ejercicio puede conllevar la supervisión de las tareas que desarrolla el conjunto de trabajadores que coordina.

Formación: Título de Graduado en Educación Secundaria, Educación General Básica o Formación Profesional de Técnico o Técnico Auxiliar, o equivalente.

*Grupo profesional 5:* Se incluyen en este grupo a aquellos trabajadores que llevan a cabo tareas consistentes en operaciones realizadas siguiendo un método de trabajo preciso y concreto, con alto grado de supervisión, que normalmente exigen conocimientos profesionales de carácter elemental. Así mismo,

incluirá a aquellos trabajadores que llevan a cabo tareas que se realizan de forma manual o con ayuda de elementos mecánicos simples ajustándose a instrucciones concretas, claramente establecidas, con un alto grado de dependencia y que requieren normalmente esfuerzo físico y atención, y que no necesitan de formación específica.

Formación: Nivel de formación equivalente a Educación Primaria, Certificado de Escolaridad o acreditación de los años cursados y de las calificaciones obtenidas en la Educación Secundaria Obligatoria.

## Áreas funcionales

La adscripción de los trabajadores en los distintos grupos profesionales se hará a través de las áreas funcionales.

Las áreas funcionales que se establecen, son las siguientes:

1. Gestión y Servicios Comunes.
2. Técnica y Profesional.
3. Actividades Específicas.

## Situaciones laborales

El trabajador además de encontrarse en activo, también puede encontrarse en las siguientes situaciones:

### Suspensión del contrato con reserva del puesto de trabajo (Art. 53 del II Convenio Colectivo Único)

Los trabajadores tendrán derecho a la suspensión de su contrato en los siguientes casos:

- a) Maternidad, riesgo durante el embarazo de la mujer trabajadora y adopción o acogimiento, preadoptivo o permanente, de menores de 6 años.
- b) Privación de libertad del trabajador, mientras no exista sentencia condenatoria firme, incluidas tanto la detención preventiva como la prisión provisional.
- c) Los reservistas voluntarios, mientras se encuentren activados.
- d) Prestación de servicios de carácter temporal en organismos internacionales o en programas de cooperación internacional.
- e) Nombramiento de alto cargo por los Gobiernos de la Nación, de las Comunidades Autónomas o de la Administración Local o incorporación, con nombramiento como personal eventual, en sus respectivos ámbitos, de los Ministros o de los Secretarios de Estado.
- f) Suspensión provisional de empleo durante la tramitación de expediente disciplinario y suspensión disciplinaria por sanción.
- g) El nombramiento del trabajador como funcionario en prácticas, así como el período de prueba o de práctica establecido legal o convencionalmente que se exija para consolidar una plaza de personal laboral en cualquier Administración Pública.
- h) Invalidez permanente del trabajador que vaya a ser previsiblemente objeto de revisión por mejoría que permita su reincorporación al puesto de trabajo.

### Excedencia voluntaria (Art. 54 del II Convenio Colectivo Único)

- a) Por interés particular
- b) Para el cuidado de hijos, cónyuge y familiares.
- c) Por aplicación de la normativa de incompatibilidades.
- d) Por agrupación familiar.
- e) Por razón de violencia sobre la trabajadora.

#### Excedencia forzosa (Art. 56 del II Convenio Colectivo Único)

La excedencia forzosa, que dará derecho a la reserva del puesto y al cómputo a efectos de antigüedad de todo el tiempo transcurrido en la misma, se concederá al contratado laboral fijo, por la designación o elección para un cargo público o función sindical electiva, de ámbito provincial o superior, de acuerdo con los Estatutos del Sindicato, que imposibilite la asistencia al trabajo.

#### **Extinción del contrato**

El contrato de trabajo se extinguirá: (Art. 49 del Texto refundido de la Ley del Estatuto de los Trabajadores)

- a) Por mutuo acuerdo de las partes.
- b) Por las causas consignadas válidamente en el contrato salvo que las mismas constituyan abuso de derecho manifiesto por parte del empresario.
- c) Por expiración del tiempo convenido o realización de la obra o servicio objeto del contrato.
- d) Por dimisión del trabajador.
- e) Por muerte, gran invalidez o invalidez permanente total o absoluta del trabajador.
- f) Por jubilación del trabajador.
- g) ...
- h) Por fuerza mayor que imposibilite definitivamente la prestación de trabajo siempre que su existencia haya sido debidamente constatada conforme a lo dispuesto en el apartado 12 del artículo 51 de esta Ley.
- i) Por despido colectivo fundado en causas económicas, técnicas, organizativas o de producción, siempre que aquél haya sido debidamente autorizado conforme a lo dispuesto en esta Ley.
- j) Por voluntad del trabajador, fundamentada en un incumplimiento contractual del empresario.
- k) Por despido del trabajador.
- l) Por causas objetivas legalmente procedentes.

#### **OBTENCIÓN DE LOS DATOS**

Los datos se obtienen directamente de la base de datos del registro de personal (SIPERDEF) a fecha 31-12-2010. En esta base de datos se inscribe a todo el personal al servicio de la Administración Militar y en ella se registran todos los actos que afectan a la vida administrativa de dicho personal.

Los campos de la base de datos proporcionados por la Subdirección General del Personal Civil son los siguientes:

- Fecha de Nacimiento
- Sexo
- Fecha de ingreso en el Ministerio de Defensa.

- Categoría
- Grupo profesional
- Código de contrato
- Fecha de inicio
- Código de relación
- Fecha de inicio
- Situación
- Fecha de situación
- Unidad de destino
- Fecha de posesión
- Forma de ocupación
- Unidad de destino
- Trienios
- Baja

### **CARACTERÍSTICAS ANALIZADAS**

- Grupo profesional.
  - 1: Titulados Superiores
  - 2: Titulados Medios
  - 3: Técnicos Superiores
  - 4: Oficiales
  - 5: Ayudantes
- Situación laboral:
  - En activo
  - Con suspensión de contrato
  - En excedencia
  - Pendiente nuevo contrato indefinido discontinuo
- Unidad de destino.
- Sexo.
- Comunidad Autónoma.
- Provincia.
- País
- Edad.
- Relación con la Administración
- Forma de ocupación.
- Tipo de contrato.
- Tipo de baja

### **Símbolos utilizados:**

“..” Datos no disponibles.

“0” ó “-” Valor nulo.

**Abreviaturas:**

MINISDEF: Ministerio de Defensa

INTA: Instituto Nacional de Técnica Aeroespacial.

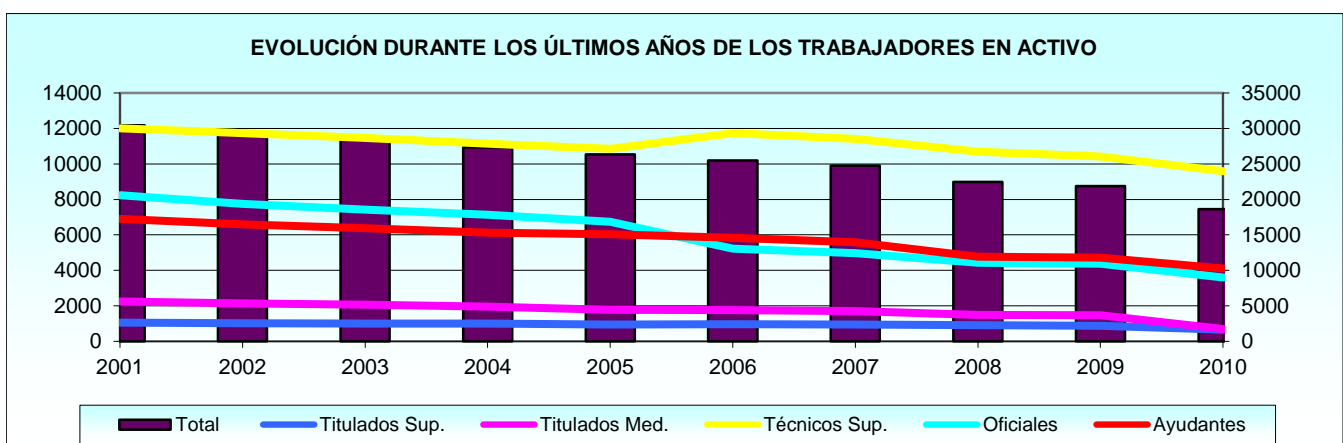
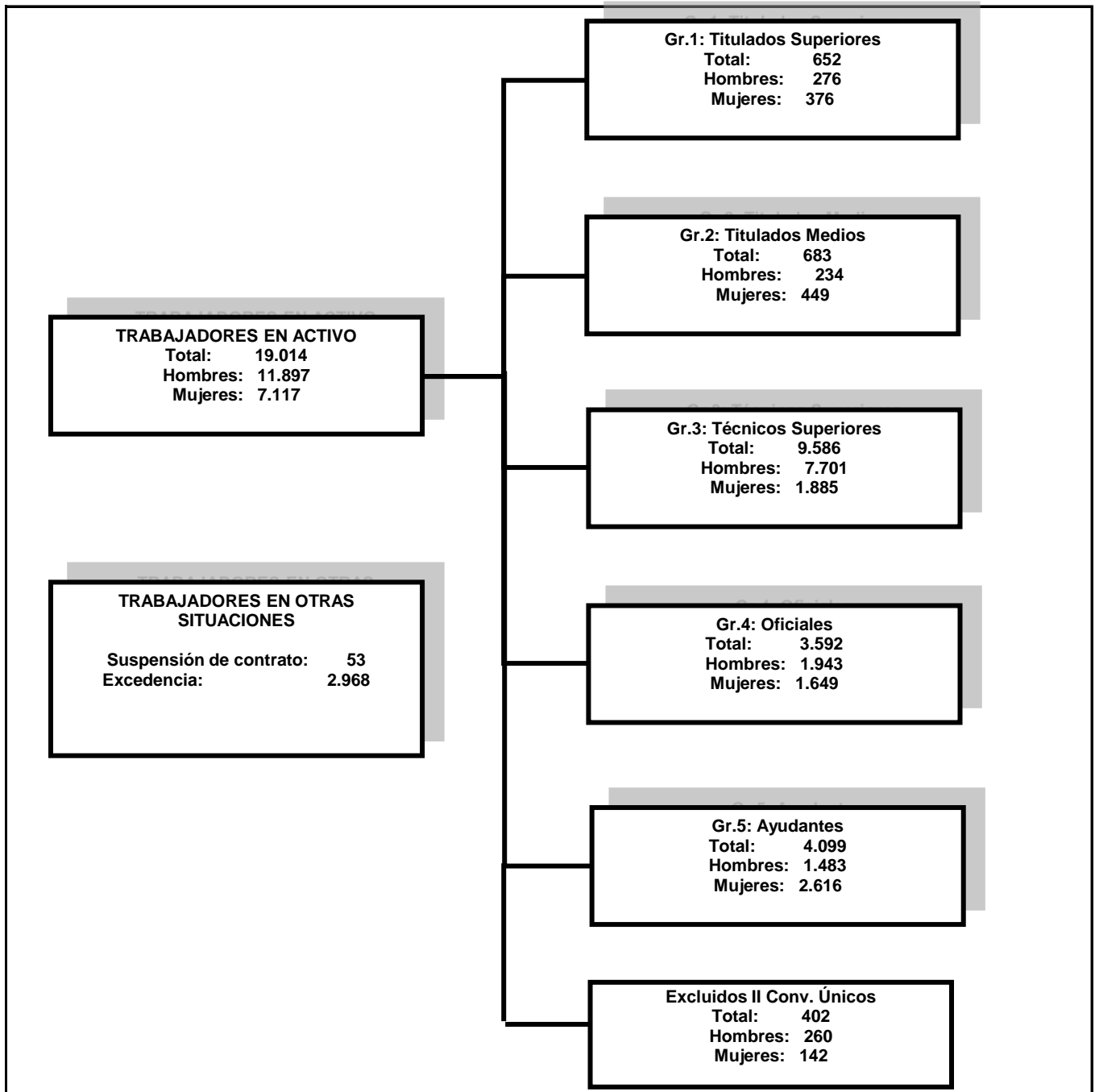
ISFAS: Instituto Social de las Fuerzas Armadas.

INVIED: Instituto de Vivienda, Infraestructura y Equipamiento de la Defensa.

ITM: Instituto Tecnológico de la Marañosa.

## **TABLAS ESTADÍSTICAS**

**Personal Laboral**  
**Grupos profesionales**  
**Resumen General**



## **1. SITUACIONES LABORALES**



**1. Situaciones laborales.**

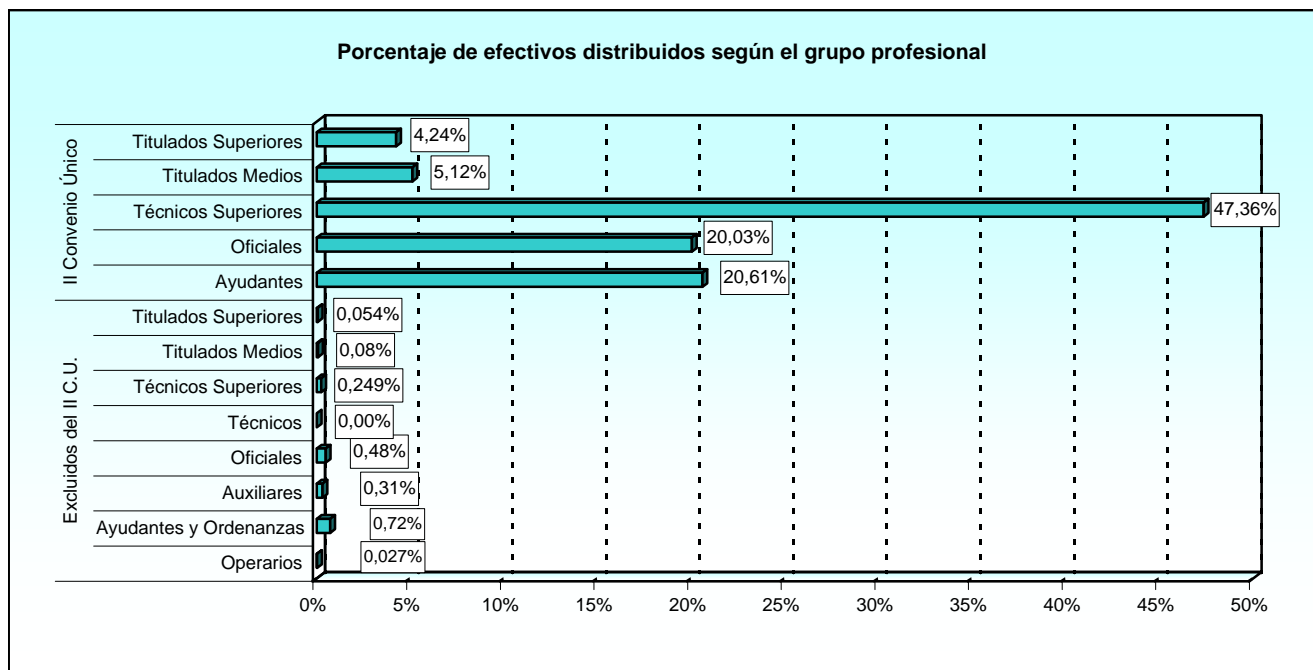
**1.1. Resumen general.**

**1.1.1. Estudio por el tipo de situación.**

**1.1.1.1. Número de efectivos distribuidos según el grupo profesional.**

GRUPO PROFESIONAL	TOTAL	ACTIVO	SUSPENSO CONTRATO	EXCEDENCIA	NO CONSTA
<b>TOTAL.....</b>	<b>22.081</b>	<b>19.014</b>	<b>53</b>	<b>2.968</b>	<b>46</b>
<b>II Convenio Único</b>	<b>21.496</b>	<b>18.612</b>	<b>52</b>	<b>2.793</b>	<b>39</b>
Titulados Superiores.....	936	652	5	274	5
Titulados Medios.....	1.130	683	1	445	1
Técnicos Superiores.....	10.457	9.586	20	837	14
Oficiales.....	4.423	3.592	14	813	4
Ayudantes.....	4.550	4.099	12	424	15
<b>Excluidos del II Convenio Único</b>	<b>425</b>	<b>402</b>	<b>1</b>	<b>21</b>	<b>1</b>
Titulados Superiores.....	12	12	-	-	-
Titulados Medios.....	17	17	-	-	-
Técnicos Superiores.....	55	53	-	1	1
Técnicos.....	1	-	-	1	-
Oficiales.....	106	97	-	9	-
Auxiliares.....	69	59	1	9	-
Ayudantes y Ordenanzas.....	159	158	-	1	-
Operarios.....	6	6	-	-	-
<b>No procede (*).....</b>	<b>160</b>	<b>0</b>	<b>0</b>	<b>154</b>	<b>6</b>

(\*) Trabajadores en situación de excedencia en los que no procede el destino y por lo tanto tampoco el grupo profesional.



## 1.1.1. Estudio por el tipo de situación.

## 1.1.1.2. Número de efectivos distribuidos según el destino.

DESTINO	TOTAL	ACTIVO	SUSPENSO CONTRATO	EXCEDENCIA	NO CONSTA
<b>TOTAL</b> .....	<b>22.081</b>	<b>19.014</b>	<b>53</b>	<b>2.968</b>	<b>46</b>
Unidades dependientes Ministro.....	195	195	-	-	-
Estado Mayor de la Defensa.....	83	83	-	-	-
Secretaría de Estado.....	146	146	-	-	-
Subsecretaría.....	3.035	3.022	1	1	11
Ejército de Tierra.....	6.902	6.889	2	1	10
Armada.....	2.603	2.599	-	-	4
Ejército del Aire.....	4.590	4.577	2	1	10
Unidades ajenas al Ministerio de Defensa.....	61	61	-	-	-
Organismos Autónomos:					
INTA.....	561	561	-	-	-
ISFAS.....	219	219	-	-	-
INVIED.....	86	86	-	-	-
ITM.....	82	82	-	-	-
Canal de Experiencias Hidrodinámicas.....	53	53	-	-	-
Servicio Militar de Construcciones.....	105	105	-	-	-
Cría Caballar de las FAS.....	56	56	-	-	-
No procede (*) y desconocidos	3.304	280	48	2.965	11

(\*) Trabajadores en situación de excedencia en los que no procede el destino y por lo tanto tampoco el grupo profesional.

## 1.1.1. Estudio por el tipo de situación.

## 1.1.1.3. Número de efectivos distribuidos según el sexo.

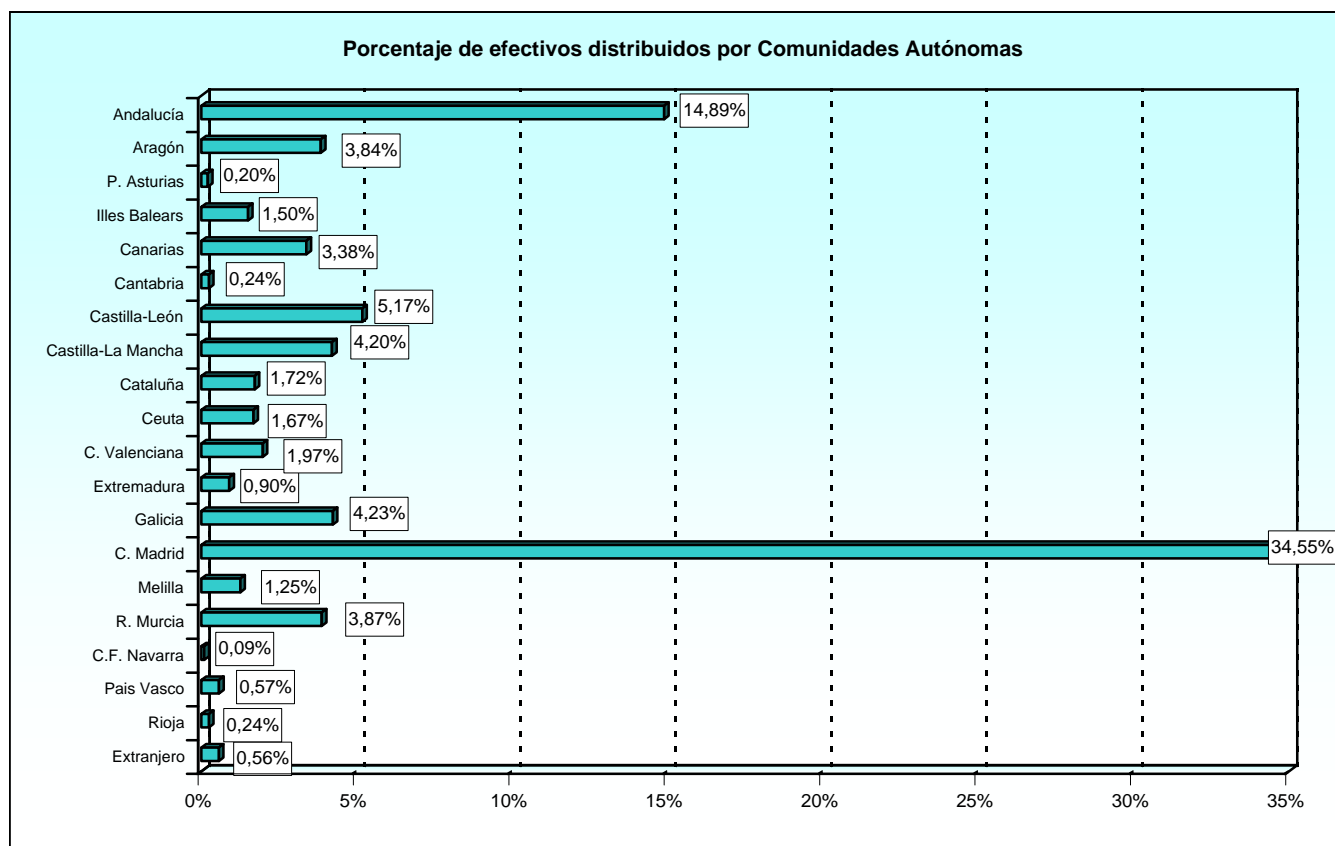
SEXO	TOTAL	ACTIVO	SUSPENSO CONTRATO	EXCEDENCIA	NO CONSTA
<b>TOTAL</b>	<b>22.081</b>	<b>19.014</b>	<b>53</b>	<b>2.968</b>	<b>46</b>
Hombre.....	13.491	11.897	28	1.548	18
Mujer.....	8.590	7.117	25	1.420	28

1.1.1. Estudio por el tipo de situación.

1.1.1.4. Número de efectivos distribuidos según la Comunidad Autónoma.

COMUNIDADES AUTÓNOMAS	TOTAL	ACTIVO	SUSPENSO CONTRATO	EXCEDENCIA	NO CONSTA
<b>TOTAL.....</b>	<b>22.081</b>	<b>19.014</b>	<b>53</b>	<b>2.968</b>	<b>46</b>
Andalucía.....	3.287	3.278	-	-	9
Aragón.....	848	844	1	-	3
Asturias (Principado de).....	45	45	-	-	-
Illes Balears.....	331	331	-	-	-
Canarias.....	746	743	1	-	2
Cantabria.....	53	53	-	-	-
Castilla y León.....	1.142	1.139	-	1	2
Castilla-La Mancha.....	928	926	-	-	2
Cataluña.....	379	379	-	-	-
Ceuta.....	369	369	-	-	-
Comunidad Valenciana.....	436	434	1	-	1
Extremadura.....	198	198	-	-	-
Galicia.....	933	931	-	-	2
Madrid (Comunidad de).....	7.629	7.612	2	2	13
Meilla.....	276	276	-	-	-
Murcia (Región de).....	855	854	-	-	1
Navarra (Comunidad Foral de).....	20	20	-	-	-
País Vasco.....	125	125	-	-	-
Rioja (La).....	53	53	-	-	-
Extranjero.....	124	124	-	-	-
No procede (*) y desconocidos.....	3.304	280	48	2.965	11

(\*) Trabajadores en situación de excedencia en los que no procede el destino y por lo tanto tampoco el grupo profesional.



## SITUACIONES LABORALES

## Resumen general

## 1.1.1. Estudio por el tipo de situación.

## 1.1.1.5. Número de efectivos distribuidos según la provincia.

PROVINCIAS	TOTAL	ACTIVO	SUSPENSO CONTRATO	EXCEDENCIA	NO CONSTA
<b>TOTAL.....</b>	<b>22.081</b>	<b>19.014</b>	<b>53</b>	<b>2.968</b>	<b>46</b>
A Coruña.....	716	714	-	-	2
Álava.....	37	37	-	-	-
Albacete.....	576	575	-	-	1
Alicante.....	43	43	-	-	-
Almería.....	33	33	-	-	-
Asturias.....	45	45	-	-	-
Ávila.....	16	16	-	-	-
Badajoz.....	171	171	-	-	-
Barcelona.....	246	246	-	-	-
Burgos.....	346	345	-	1	-
Cáceres.....	27	27	-	-	-
Cádiz.....	1.276	1.271	-	-	5
Cantabria.....	53	53	-	-	-
Castellón de la Plana.....	50	49	-	-	1
Ceuta.....	369	369	-	-	-
Ciudad Real.....	27	27	-	-	-
Córdoba.....	154	154	-	-	-
Girona.....	34	34	-	-	-
Granada.....	306	304	-	-	2
Guadalajara.....	125	125	-	-	-
Guipúzcoa.....	33	33	-	-	-
Huelva.....	5	5	-	-	-
Huesca.....	28	28	-	-	-
Illes Balears.....	331	331	-	-	-
Jaén.....	10	10	-	-	-
León.....	105	105	-	-	-
Lleida.....	82	82	-	-	-
Lugo.....	3	3	-	-	-
Madrid.....	7.629	7.612	2	2	13
Málaga.....	222	222	-	-	-
Melilla.....	276	276	-	-	-
Murcia.....	855	854	-	-	1
Navarra.....	20	20	-	-	-
Ourense.....	3	3	-	-	-
Palencia.....	7	7	-	-	-
Palmas, Las.....	530	527	1	-	2
Pontevedra.....	211	211	-	-	-
Rioja, La.....	53	53	-	-	-
Salamanca.....	125	125	-	-	-
Segovia.....	180	178	-	-	2
Sevilla.....	1.281	1.279	-	-	2
Soria.....	1	1	-	-	-
Sta. Cruz de Tenerife.....	216	216	-	-	-
Tarragona.....	17	17	-	-	-
Teruel.....	3	3	-	-	-
Toledo.....	200	199	-	-	1
Valencia.....	343	342	1	-	-
Valladolid.....	361	361	-	-	-
Vizcaya.....	55	55	-	-	-
Zamora.....	1	1	-	-	-
Zaragoza.....	817	813	1	-	3
Extranjero.....	124	124	-	-	-
No procede (*) y desconocidos.....	3.304	280	48	2.965	11

(\*) Trabajadores en situación de excedencia en los que no procede el destino y por lo tanto tampoco el grupo profesional.

1.1.1. Estudio por el tipo de situación.

1.1.1.6. Número de efectivos distribuidos según el país.

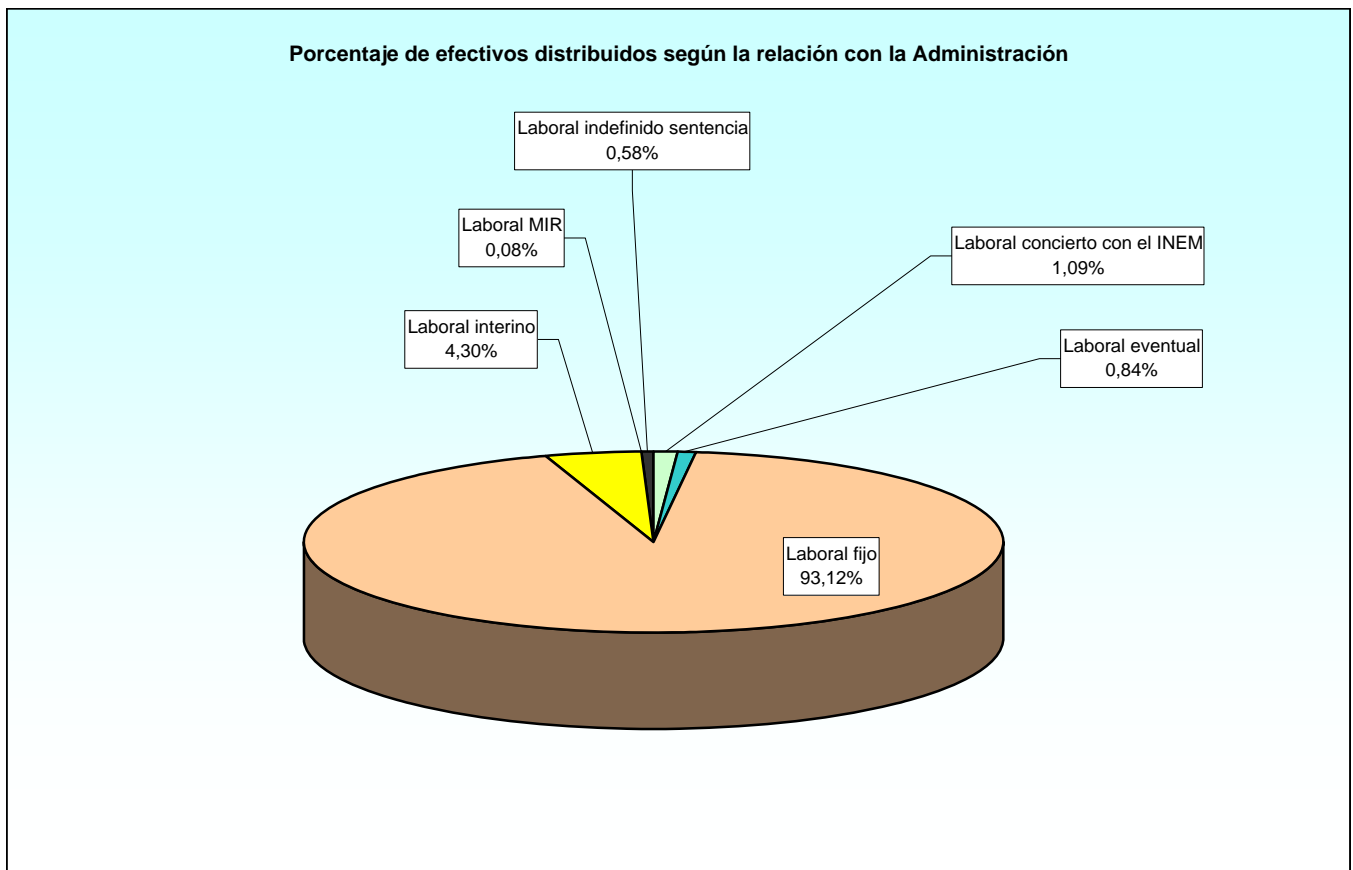
PAÍS	TOTAL	ACTIVO	SUSPENSO CONTRATO	EXCEDENCIA	NO CONSTA
<b>TOTAL.....</b>	<b>22.081</b>	<b>19.014</b>	<b>53</b>	<b>2.968</b>	<b>46</b>
Afganistán.....	3	3	-	-	-
Alemania.....	3	3	-	-	-
Arabia Saudita.....	1	1	-	-	-
Argelia.....	2	2	-	-	-
Argentina.....	2	2	-	-	-
Bélgica.....	18	18	-	-	-
Brasil.....	2	2	-	-	-
Chequia.....	2	2	-	-	-
Chile.....	3	3	-	-	-
China.....	2	2	-	-	-
Colombia.....	3	3	-	-	-
Corea del Norte.....	2	2	-	-	-
Cuba.....	2	2	-	-	-
Egipto.....	2	2	-	-	-
España.....	<b>18.653</b>	18.610	5	3	35
Estados Unidos de América.....	<b>27</b>	27	-	-	-
Francia.....	7	7	-	-	-
Grecia.....	2	2	-	-	-
Holanda.....	2	2	-	-	-
Hungría.....	3	3	-	-	-
Italia.....	5	5	-	-	-
Malasia.....	1	1	-	-	-
Marruecos.....	4	4	-	-	-
Méjico.....	1	1	-	-	-
Nicaragua.....	2	2	-	-	-
Noruega.....	1	1	-	-	-
Polonia.....	2	2	-	-	-
Portugal.....	2	2	-	-	-
Reino Unido.....	5	5	-	-	-
Rusia.....	2	2	-	-	-
Sudáfrica.....	2	2	-	-	-
Tailandia.....	3	3	-	-	-
Túnez.....	2	2	-	-	-
Turquía.....	2	2	-	-	-
Venezuela.....	2	2	-	-	-
No procede (*) y desconocidos.....	<b>3.304</b>	280	48	2.965	11

(\*) Trabajadores en situación de excedencia en los que no procede el destino y por lo tanto tampoco el grupo profesional.

1.1.1. Estudio por el tipo de situación.

1.1.1.7. Número de efectivos distribuidos según la relación con la Administración.

RELACIÓN CON LA ADMINISTRACIÓN	TOTAL	ACTIVO	SUSPENSO CONTRATO	EXCEDENCIA	NO CONSTA
<b>TOTAL.....</b>	<b>22.081</b>	<b>19.014</b>	<b>53</b>	<b>2.968</b>	<b>46</b>
Laboral concierto con el INEM.....	240	238	-	-	2
Laboral eventual.....	185	176	-	3	6
Laboral fijo.....	20.562	17.559	51	2.948	4
Laboral interino.....	949	910	-	9	30
Laboral MIR.....	18	18	-	-	-
Laboral indefinido sentencia.....	127	113	2	8	4



1.1.1. Estudio por el tipo de situación.

1.1.1.8. Número de efectivos distribuidos según el tipo de contrato.

TIPO DE CONTRATO	TOTAL	ACTIVO	SUSPENSO CONTRATO	EXCEDENCIA	NO CONSTA
<b>TOTAL.....</b>	<b>22.081</b>	<b>19.014</b>	<b>53</b>	<b>2.968</b>	<b>46</b>
Alta Direccion.....	1	1	-	-	-
Interino en exterior por sustituc. t. parcial.....	2	2	-	-	-
Intefinido en exterior por sustituc. t. parcial.....	1	1	-	-	-
Indefinido-Discontinuo.....	1	1	-	-	-
Incorporacion Investig. Sect. t. completo.....	3	3	-	-	-
Indefinido. Contrato tiempo indef. (RD 2205).....	<b>19.644</b>	16.866	47	2.728	3
Indefinido. Contrato tiempo parcial.....	18	14	-	4	-
Indefinido - Discontinuo y a tiempo parcial.....	1	-	1	-	-
Indefinido consideración fijo tiempo parcial.....	3	3	-	-	-
Indefinido en el exterior.....	56	52	1	3	-
Indefinido por sentencia.....	114	105	1	8	-
Indefinido por sentencia a tiempo parcial.....	6	6	-	-	-
INEM formación (E. taller/Taller de empleo).....	153	153	-	-	-
INEM tiempo completo obra (Escuela Taller).....	67	66	-	-	1
INEM tiempo completo obra (Museos, Archivos).....	4	4	-	-	-
INEM tiempo completo obra (Taller de Empleo).....	7	7	-	-	-
INEM tiempo parcial obra (Escuela Taller).....	5	5	-	-	-
INEM tiempo parcial obra (Taller de Empleo).....	3	3	-	-	-
Interino por sustitucion en el exterior.....	2	2	-	-	-
MIR en formación.....	18	18	-	-	-
Personal laboral consideracion de fijo.....	<b>839</b>	623	2	213	1
Temporal de relevo. Jubilacion parcial.....	1	1	-	-	-
Temp.-C.sustituc. Jubilac. Antiipada (L2/91).....	375	362	-	-	13
Temporal-eventual a tiempo parcial.....	1	1	-	-	-
Temporal-eventual circunst. prod. (L11/95).....	3	1	-	2	-
Temporal-Interino en sustitución (L11/94).....	404	387	-	-	17
Temporal-Interino por vacante (Rd.2205).....	141	132	-	9	-
Temporal-interino por vacante a t. parcial.....	4	4	-	-	-
Temporal-interino por vacante en exterior.....	2	2	-	-	-
Temporal-Interino sustitucion a t. parcial.....	18	18	-	-	-
Temporal-obra o serv. determ.(Rd2546/95).....	162	157	-	-	5
Temporal-en base form. C. Aprendiz. (L10/94).....	11	11	-	-	-
Temporal en el exterior.....	2	2	-	-	-
No procede (*) y desconocidos.....	9	1	1	1	6

(\*) Trabajadores en situación de excedencia en los que no procede el destino y por lo tanto tampoco el grupo profesional.

## 1.1.2. Estudio por el grupo profesional.

## 1.1.2.1. Número de efectivos distribuidos según el destino.

DESTINO	TOTAL	II CONVENIO ÚNICO					EXLUIDOS DEL II C.U.	NO PROCEDE (*)
		Gr. 1: Titulados Sup.	Gr. 2: Titulados Med.	Gr. 3: Técnicos Sup.	Gr. 4: Oficiales	Gr. 5: Ayudantes		
<b>TOTAL.....</b>	<b>22.081</b>	<b>936</b>	<b>1.130</b>	<b>10.457</b>	<b>4.423</b>	<b>4.550</b>	<b>425</b>	<b>160</b>
Unidades dependientes del Ministro.....	195	39	1	38	8	7	102	-
Estado Mayor de la Defensa.....	83	1	-	18	23	27	14	-
Secretaría de Estado de Defensa.....	146	9	3	86	41	7	-	-
Subsecretaría.....	3.035	76	248	940	759	1.012	-	-
Ejército de Tierra.....	6.902	79	133	3.411	1.370	1.622	287	-
Armada.....	2.603	165	100	1.265	498	575	-	-
Ejército del Aire.....	4.590	91	112	3.133	610	644	-	-
Unidades ajenas al MINISDEF.....	61	-	-	30	3	28	-	-
Organismos Autónomos:								
INTA.....	561	147	46	248	67	53	-	-
ISFAS.....	219	20	13	51	104	31	-	-
INVIED.....	86	3	1	20	26	36	-	-
ITM.....	82	6	3	54	6	13	-	-
Canal Experiencias Hidrodinámicas.....	53	2	2	39	2	8	-	-
Servicio Militar de Construcciones.....	105	3	11	63	20	8	-	-
Cría Caballar de las FAS.....	56	-	-	37	11	8	-	-
No procede (*) y desconocidos.....	3.304	295	457	1.024	875	471	22	160

(\*) Trabajadores en situación de excedencia en los que no procede el destino o que por encontrarse en otras situaciones están pendientes de asignación de destino y por lo tanto tampoco procede el grupo profesional.



## 1.1.2. Estudio por el grupo profesional.

## 1.1.2.2. Número de efectivos distribuidos según la Comunidad Autónoma.

COMUNIDADES AUTÓNOMAS	TOTAL	II CONVENIO ÚNICO					EXLUIDOS DEL II C.U.	NO PROCEDE (*)
		Gr. 1: Titulados Sup.	Gr. 2: Titulados Med.	Gr. 3: Técnicos Sup.	Gr. 4: Oficiales	Gr. 5: Ayudantes		
<b>TOTAL.....</b>	<b>22.081</b>	<b>936</b>	<b>1.130</b>	<b>10.457</b>	<b>4.423</b>	<b>4.550</b>	<b>425</b>	<b>160</b>
Andalucía.....	3.287	62	178	1.572	627	825	23	-
Aragón.....	848	17	10	417	150	254	-	-
Asturias (Principado de).....	45	-	-	13	15	17	-	-
Illes Balears.....	331	2	7	180	66	76	-	-
Canarias.....	746	23	24	360	181	158	-	-
Cantabria.....	53	-	1	12	17	23	-	-
Castilla y León.....	1.142	14	28	653	209	238	-	-
Castilla-La Mancha.....	928	4	12	656	100	127	29	-
Cataluña.....	379	8	4	194	73	100	-	-
Ceuta.....	369	9	34	133	111	82	-	-
Comunidad Valenciana.....	436	4	4	222	69	85	52	-
Extremadura.....	198	2	-	130	29	37	-	-
Galicia.....	933	51	27	476	163	216	-	-
Madrid (Comunidad de).....	7.629	428	327	3.729	1.529	1.504	112	-
Melilla.....	276	2	7	139	61	67	-	-
Murcia (Región de).....	855	15	7	425	121	216	71	-
Navarra (Comunidad Foral de).....	20	-	1	3	5	11	-	-
Pais Vasco.....	125	-	2	73	20	30	-	-
Rioja (La).....	53	-	-	40	2	11	-	-
Extranjero.....	124	-	-	6	-	2	116	-
No procede (*).....	3.304	295	457	1.024	875	471	22	160

(\*) Trabajadores en situación de excedencia en los que no procede el destino o que por encontrarse en otras situaciones están pendientes de asignación de destino y por lo tanto tampoco procede el grupo profesional y la Comunidad Autónoma.

## SITUACIONES LABORALES

## Resumen general

## 1.1.2. Estudio por el grupo profesional.

## 1.1.2.3. Número de efectivos distribuidos según la provincia.

PROVINCIAS	TOTAL	II CONVENIO ÚNICO					EXLUIDOS DEL II C.U.	NO PROCEDE (*)
		Gr. 1: Titulados Sup.	Gr. 2: Titulados Med.	Gr. 3: Técnicos Sup.	Gr. 4: Oficiales	Gr. 5: Ayudantes		
<b>TOTAL.....</b>	<b>22.081</b>	<b>936</b>	<b>1.130</b>	<b>10.457</b>	<b>4.423</b>	<b>4.550</b>	<b>425</b>	<b>160</b>
A Coruña.....	716	26	14	355	141	180	-	-
Álava.....	37	-	-	17	8	12	-	-
Albacete.....	576	-	10	504	38	24	-	-
Alicante.....	43	-	2	25	5	11	-	-
Almería.....	33	-	-	17	9	7	-	-
Asturias.....	45	-	-	13	15	17	-	-
Ávila.....	16	-	-	6	2	8	-	-
Badajoz.....	171	2	-	116	24	29	-	-
Barcelona.....	246	2	4	143	49	48	-	-
Burgos.....	346	5	10	168	85	78	-	-
Cáceres.....	27	-	-	14	5	8	-	-
Cádiz.....	1.276	41	141	461	301	321	11	-
Cantabria.....	53	-	1	12	17	23	-	-
Castellón de la Plana.....	50	-	-	13	18	19	-	-
Ceuta.....	369	9	34	133	111	82	-	-
Ciudad Real.....	27	-	-	11	9	7	-	-
Córdoba.....	154	1	5	80	35	27	6	-
Girona.....	34	-	-	18	7	9	-	-
Granada.....	306	1	7	164	66	68	-	-
Guadalajara.....	125	-	1	72	22	30	-	-
Guipúzcoa.....	33	-	2	18	6	7	-	-
Huelva.....	5	-	-	1	-	4	-	-
Huesca.....	28	-	-	12	6	10	-	-
Illes Balears.....	331	2	7	180	66	76	-	-
Jaén.....	10	-	-	3	3	4	-	-
León.....	105	2	-	47	24	32	-	-
Lleida.....	82	6	-	24	15	37	-	-
Lugo.....	3	-	-	1	-	2	-	-
Madrid.....	7.629	428	327	3.729	1.529	1.504	112	-
Málaga.....	222	3	3	69	45	102	-	-
Melilla.....	276	2	7	139	61	67	-	-
Murcia.....	855	15	7	425	121	216	71	-
Navarra.....	20	-	1	3	5	11	-	-
Ourense.....	3	-	-	-	2	1	-	-
Palencia.....	7	-	-	5	-	2	-	-
Palmas, Las.....	530	22	17	253	125	113	-	-
Pontevedra.....	211	25	13	120	20	33	-	-
Rioja, La.....	53	-	-	40	2	11	-	-
Salamanca.....	125	2	3	79	16	25	-	-
Segovia.....	180	1	2	132	22	23	-	-
Sevilla.....	1.281	16	22	777	168	292	6	-
Soria.....	1	-	-	-	-	1	-	-
Santa Cruz de Tenerife.....	216	1	7	107	56	45	-	-
Tarragona.....	17	-	-	9	2	6	-	-
Teruel.....	3	-	-	-	1	2	-	-
Toledo.....	200	4	1	69	31	66	29	-
Valencia.....	343	4	2	184	46	55	52	-
Valladolid.....	361	4	13	216	60	68	-	-
Vizcaya.....	55	-	-	38	6	11	-	-
Zamora.....	1	-	-	-	-	1	-	-
Zaragoza.....	817	17	10	405	143	242	-	-
Extranjero.....	124	-	-	6	-	2	116	-
No procede (*) y desconocidos.....	3.304	295	457	1.024	875	471	22	160

(\*) Trabajadores en situación de excedencia en los que no procede el destino o que por encontrarse en otras situaciones están pendientes de asignación de destino y por lo tanto tampoco procede el grupo profesional y la Provincia.

1.1.2. Estudio por el grupo profesional.

1.1.2.4. Número de efectivos distribuidos según el país.

PAÍS	TOTAL	II CONVENIO ÚNICO					EXLUIDOS DEL II C.U.	NO PROCEDE (*)
		Gr. 1: Titulados Sup.	Gr. 2: Titulados Med.	Gr. 3: Técnicos Sup.	Gr. 4: Oficiales	Gr. 5: Ayudantes		
<b>TOTAL.....</b>	<b>22.081</b>	<b>936</b>	<b>1.130</b>	<b>10.457</b>	<b>4.423</b>	<b>4.550</b>	<b>425</b>	<b>160</b>
Afganistán.....	3	-	-	-	-	-	3	-
Alemania.....	3	-	-	-	-	-	3	-
Arabia Saudita.....	1	-	-	-	-	-	1	-
Argelia.....	2	-	-	-	-	-	2	-
Argentina.....	2	-	-	-	-	-	2	-
Bélgica.....	18	-	-	-	-	-	18	-
Brasil.....	2	-	-	-	-	-	2	-
Chequia.....	2	-	-	-	-	-	2	-
Chile.....	3	-	-	-	-	-	3	-
China.....	2	-	-	-	-	-	2	-
Colombia.....	3	-	-	-	-	-	3	-
Corea del Norte.....	2	-	-	-	-	-	2	-
Cuba.....	2	-	-	-	-	-	2	-
Egipto.....	2	-	-	-	-	-	2	-
España.....	<b>18.653</b>	<b>641</b>	<b>673</b>	<b>9.427</b>	<b>3.548</b>	<b>4.077</b>	<b>287</b>	-
Estados Unidos de América.....	27	-	-	6	-	2	19	-
Francia.....	7	-	-	-	-	-	7	-
Grecia.....	2	-	-	-	-	-	2	-
Holanda.....	2	-	-	-	-	-	2	-
Hungría.....	3	-	-	-	-	-	3	-
Italia.....	5	-	-	-	-	-	5	-
Malasia.....	1	-	-	-	-	-	1	-
Marruecos.....	4	-	-	-	-	-	4	-
Méjico.....	1	-	-	-	-	-	1	-
Nicaragua.....	2	-	-	-	-	-	2	-
Noruega.....	1	-	-	-	-	-	1	-
Polonia.....	2	-	-	-	-	-	2	-
Portugal.....	2	-	-	-	-	-	2	-
Reino Unido.....	5	-	-	-	-	-	5	-
Rusia.....	2	-	-	-	-	-	2	-
Sudáfrica.....	2	-	-	-	-	-	2	-
Tailandia.....	3	-	-	-	-	-	3	-
Túnez.....	2	-	-	-	-	-	2	-
Turquía.....	2	-	-	-	-	-	2	-
Venezuela.....	2	-	-	-	-	-	2	-
No procede (*) y desconocidos.....	<b>3.304</b>	<b>295</b>	<b>457</b>	<b>1.024</b>	<b>875</b>	<b>471</b>	<b>22</b>	<b>160</b>

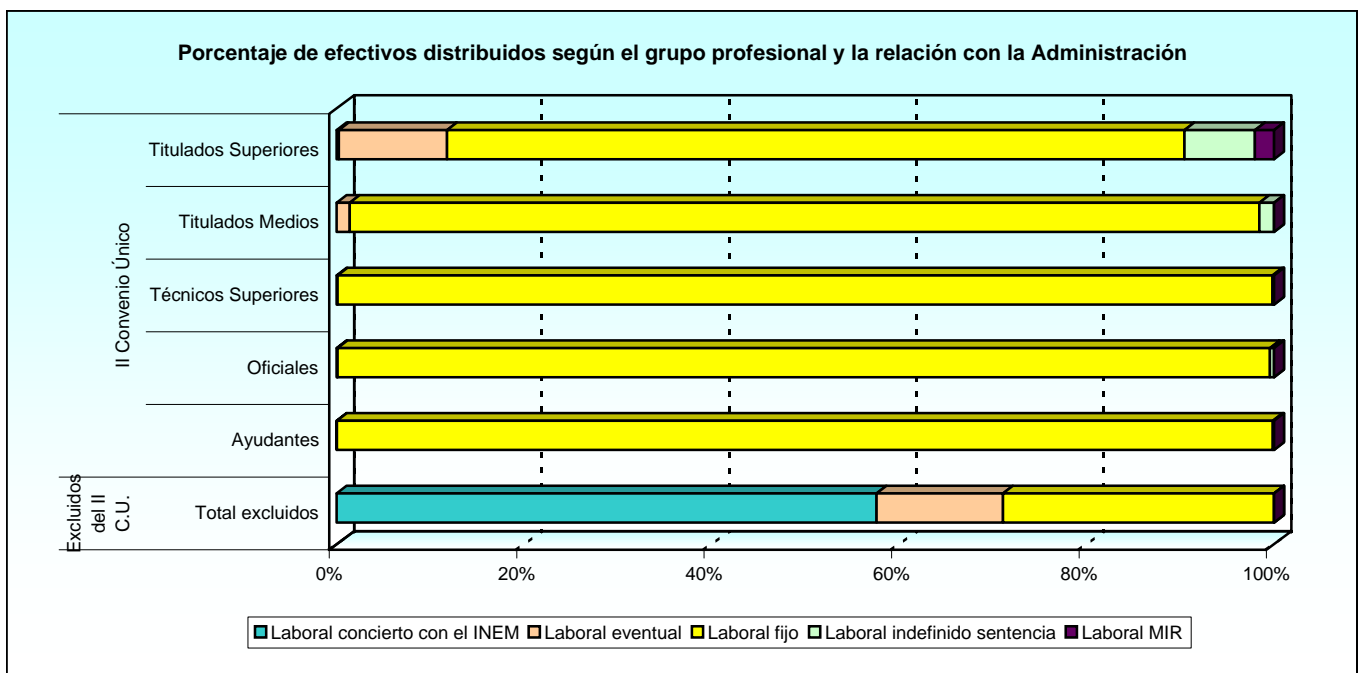
(\*) Trabajadores en situación de excedencia en los que no procede el destino o que por encontrarse en otras situaciones están pendientes de asignación de destino y por lo tanto tampoco procede el grupo profesional y el País.

1.1.2. Estudio por el grupo profesional.

1.1.2.5. Número de efectivos distribuidos según la relación con la Administración.

RELACIÓN CON LA ADMINISTRACIÓN	TOTAL	II CONVENIO ÚNICO					EXCLUIDOS DEL II C.U.	NO PROCEDE (*)
		Gr. 1: Titulados Sup.	Gr. 2: Titulados Med.	Gr. 3: Técnicos Sup.	Gr. 4: Oficiales	Gr. 5: Ayudantes		
<b>TOTAL</b> .....	<b>22.081</b>	<b>936</b>	<b>1.130</b>	<b>10.457</b>	<b>4.423</b>	<b>4.550</b>	<b>425</b>	<b>160</b>
Laboral concierto con el INEM.....	240	2	-	-	2	-	235	1
Laboral eventual.....	185	103	15	9	2	1	55	-
Laboral fijo.....	20.562	701	1.049	9.994	4.236	4.310	118	154
Laboral interino.....	949	45	49	439	165	233	17	1
Laboral MIR.....	18	18	-	-	-	-	-	-
Laboral indefinido sentencia.....	127	67	17	15	18	6	-	4

(\*) Trabajadores en situación de excedencia.



1.1.2. Estudio por el grupo profesional.

1.1.2.6. Número de efectivos distribuidos según el tipo de contrato.

TIPO DE CONTRATO	TOTAL	II CONVENIO ÚNICO					EXCLUIDOS DEL II C.U.	NO PROCEDE (*)
		Gr. 1: Titulados Sup.	Gr. 2: Titulados Med.	Gr. 3: Técnicos Sup.	Gr. 4: Oficiales	Gr. 5: Ayudantes		
<b>TOTAL.....</b>	<b>22.081</b>	<b>936</b>	<b>1.130</b>	<b>10.457</b>	<b>4.423</b>	<b>4.550</b>	<b>425</b>	<b>160</b>
Alta Direccion.....	1	1	-	-	-	-	-	-
Interino en exterior por sustituc. t. parcial.....	2	-	-	-	-	-	2	-
Indefinido en exterior por sustituc. t. parcial.....	1	-	-	-	-	-	1	-
Indefinido-Discontinuo.....	1	1	-	-	-	-	-	-
Incorporacion Investig. Sect. t. completo.....	3	3	-	-	-	-	-	-
Indefinido. Contrato tiempo indef. (RD 2205).....	<b>19.644</b>	549	961	9.920	3.959	4.043	61	151
Indefinido. Contrato tiempo parcial.....	18	8	1	1	-	8	-	-
Indefinido - Discontinuo y a tiempo parcial.....	1	1	-	-	-	-	-	-
Indefinido consideración fijo tiempo parcial.....	3	-	1	2	-	-	-	-
Indefinido en el exterior.....	56	-	-	-	-	-	56	-
Indefinido por sentencia.....	114	60	17	14	18	5	-	-
Indefinido por sentencia a tiempo parcial.....	6	4	-	1	-	1	-	-
INEM formación (E. taller/Taller de empleo).....	153	-	-	-	-	-	153	-
INEM tiempo completo obra (Escuela Taller).....	67	-	-	-	-	-	67	-
INEM tiempo completo obra (Museos, Archivos)...	4	2	-	-	2	-	-	-
INEM tiempo completo obra (Taller de Empleo)....	7	-	-	-	-	-	7	-
INEM tiempo parcial obra (Escuela Taller).....	5	-	-	-	-	-	5	-
INEM tiempo parcial obra (Taller de Empleo).....	3	-	-	-	-	-	3	-
Interino por sustitucion en el exterior.....	2	-	-	-	-	-	2	-
MIR en formación.....	18	18	-	-	-	-	-	-
Personal laboral consideracion de fijo.....	839	144	85	71	277	259	-	3
Temporal de relevo. Jubilacion parcial.....	1	-	-	1	-	-	-	-
Temp.-C.sustituc. Jubilac. Antiipada (L2/91).....	375	6	10	216	69	74	-	-
Temporal-eventual a tiempo parcial.....	1	-	-	1	-	-	-	-
Temporal-eventual circunst. prod. (L11/95).....	3	-	-	-	2	-	1	-
Temporal-Interino en sustitución (L11/94).....	404	6	23	153	81	141	-	-
Temporal-Interino por vacante (Rd.2205).....	141	29	15	62	13	11	11	-
Temporal-interino por vacante a t. parcial.....	4	3	1	-	-	-	-	-
Temporal-interino por vacante en exterior.....	2	-	-	-	-	-	2	-
Temporal-Interino sustitucion a t. parcial.....	18	-	1	7	2	8	-	-
Temporal-obra o serv. determ.(Rd2546/95).....	162	88	14	8	-	-	52	-
Temporal-en base form. C. Aprendiz. (L10/94).....	11	11	-	-	-	-	-	-
Temporal en el exterior.....	2	-	-	-	-	-	2	-
No procede (*) y desconocidos.....	9	2	1	-	-	-	-	6

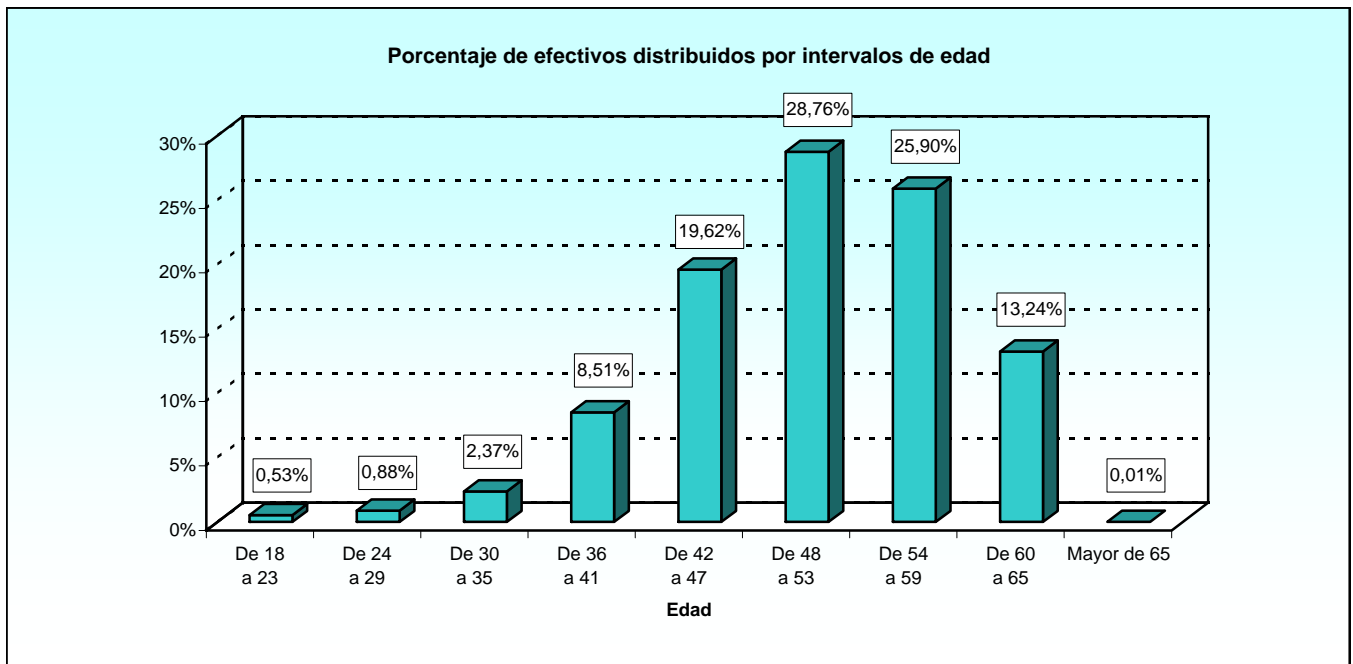
(\*) Trabajadores en situación de excedencia y desconocidos.

1.1.3. Estudio por la edad.

1.1.3.1. Número de efectivos distribuidos según el grupo profesional.

GRUPO PROFESIONAL	TOTAL	EDAD									
		De 18 a 23	De 24 a 29	De 30 a 35	De 36 a 41	De 42 a 47	De 48 a 53	De 54 a 59	De 60 a 65	Mayor de 65	No procede (*)
<b>TOTAL.....</b>	<b>22.081</b>	<b>117</b>	<b>194</b>	<b>524</b>	<b>1.880</b>	<b>4.332</b>	<b>6.350</b>	<b>5.719</b>	<b>2.924</b>	<b>2</b>	<b>39</b>
<b>II Convenio Único</b>	<b>21.496</b>	<b>19</b>	<b>168</b>	<b>472</b>	<b>1.806</b>	<b>4.201</b>	<b>6.233</b>	<b>5.655</b>	<b>2.906</b>	<b>2</b>	<b>34</b>
Titulados Superiores.....	936	-	39	81	93	201	241	201	77	1	2
Titulados Medios.....	1.130	3	12	40	88	222	437	222	101	-	5
Técnicos Superiores.....	10.457	13	86	189	659	1.698	2.885	3.320	1.600	1	6
Oficiales.....	4.423	3	18	90	533	1.039	1.383	877	463	-	17
Ayudantes.....	4.550	-	13	72	433	1.041	1.287	1.035	665	-	4
<b>Excluidos del II Convenio Único</b>	<b>425</b>	<b>98</b>	<b>25</b>	<b>52</b>	<b>68</b>	<b>73</b>	<b>63</b>	<b>33</b>	<b>8</b>	<b>0</b>	<b>5</b>
Titulados Superiores.....	12	-	1	1	2	4	4	-	-	-	-
Titulados Medios.....	17	-	-	1	4	7	2	3	-	-	-
Técnicos Superiores.....	55	2	10	14	13	8	5	3	-	-	-
Técnicos.....	1	-	-	-	-	1	-	-	-	-	-
Oficiales.....	106	-	6	17	23	23	22	13	2	-	-
Auxiliares.....	69	2	1	10	15	13	18	7	3	-	-
Ayudantes y Ordenanzas.....	159	95	15	13	10	11	8	2	-	-	5
Operarios.....	6	1	-	-	-	1	1	3	-	-	-
No procede (*).....	160	-	1	-	6	58	54	31	10	-	-

(\*) Trabajadores en situación de excedencia en los que no procede el destino o que por encontrarse en otras situaciones están pendientes de asignación de destino.



1.1.3. Estudio por la edad.

1.1.3.2. Número de efectivos distribuidos según el destino.

DESTINO	TOTAL	EDAD									
		De 18 a 23	De 24 a 29	De 30 a 35	De 36 a 41	De 42 a 47	De 48 a 53	De 54 a 59	De 60 a 65	Mayor de 65	No procede (*)
<b>TOTAL.....</b>	<b>22.081</b>	<b>117</b>	<b>194</b>	<b>524</b>	<b>1.880</b>	<b>4.332</b>	<b>6.350</b>	<b>5.719</b>	<b>2.924</b>	<b>2</b>	<b>39</b>
Unidades dependientes del Ministro.	195	3	7	15	23	57	44	32	14	-	-
Estado Mayor de la Defensa.....	83	1	-	4	10	15	32	12	9	-	-
Secretaría de Estado.....	146	-	2	7	19	30	37	33	18	-	-
Subsecretaría.....	3.035	2	34	71	213	525	964	795	430	-	1
Ejército de Tierra.....	6.902	104	56	130	546	1.236	1.933	1.880	1.011	-	6
Armada.....	2.603	1	14	43	210	476	697	746	415	1	-
Ejército del Aire.....	4.590	5	47	97	360	826	1.236	1.387	631	1	-
Unidades ajenas al MINISDEF.....	61	-	-	1	9	9	13	8	21	-	-
Organismos Autónomos:											
INTA.....	561	-	24	83	82	105	80	117	69	-	1
ISFAS.....	219	-	-	2	6	22	112	59	18	-	-
INVIED.....	86	-	-	1	1	23	19	24	18	-	-
ITM.....	82	-	1	2	9	19	26	13	12	-	-
Canal Experiencias Hidrodinám.....	53	-	-	2	3	6	14	14	14	-	-
Servicio Militar de Construcciones...	105	-	1	3	8	6	25	38	24	-	-
Cría Caballar de las FAS.....	56	-	-	1	4	13	21	10	7	-	-
No procede (*).....	3.304	1	8	62	377	964	1.097	551	213	-	31

(\*) Trabajadores en situación de excedencia en los que no procede el destino o que por encontrarse en otras situaciones están pendientes de asignación de destino.

## 1.1.3. Estudio por la edad.

## 1.1.3.3. Número de efectivos distribuidos según la Comunidad Autónoma.

COMUNIDADES AUTÓNOMAS	TOTAL	EDAD									
		De 18 a 23	De 24 a 29	De 30 a 35	De 36 a 41	De 42 a 47	De 48 a 53	De 54 a 59	De 60 a 65	Mayor de 65	No procede (*)
<b>TOTAL.....</b>	<b>22.081</b>	<b>117</b>	<b>194</b>	<b>524</b>	<b>1.880</b>	<b>4.332</b>	<b>6.350</b>	<b>5.719</b>	<b>2.924</b>	<b>2</b>	<b>39</b>
Andalucía.....	3.287	4	24	59	244	599	966	918	473	-	-
Aragón.....	848	1	5	8	54	176	244	241	119	-	-
Asturias (Principado de).....	45	-	-	1	11	4	8	9	12	-	-
Illes Balears.....	331	-	2	10	30	60	80	98	51	-	-
Canarias.....	746	-	3	7	57	150	189	214	126	-	-
Cantabria.....	53	-	-	-	2	5	20	15	11	-	-
Castilla y León.....	1.142	-	3	10	76	171	341	376	165	-	-
Castilla-La Mancha.....	928	2	21	18	87	210	286	223	81	-	-
Cataluña.....	379	-	1	6	21	64	116	99	72	-	-
Ceuta (Ciudad Autónoma de).....	369	1	2	3	24	68	135	97	39	-	-
Comunidad Valenciana.....	436	-	4	16	30	65	112	145	64	-	-
Extremadura.....	198	1	4	3	29	22	45	62	32	-	-
Galicia.....	933	2	6	19	81	140	248	256	181	-	-
Madrid (Comunidad de).....	7.629	47	93	268	658	1.387	2.061	2.010	1.098	2	5
Melilla (Ciudad Autónoma de).....	276	-	-	3	18	60	90	74	31	-	-
Murcia (Región de).....	855	55	9	13	55	135	230	238	117	-	3
Navarra (Comunidad Foral de).....	20	-	-	-	1	4	10	2	3	-	-
País Vasco.....	125	-	-	-	3	17	37	48	20	-	-
Rioja (La).....	53	-	2	1	2	7	10	24	7	-	-
Extranjero.....	124	3	7	17	20	24	25	19	9	-	-
No procede (*) y desconocidos.....	3.304	1	8	62	377	964	1.097	551	213	-	31

(\*) Trabajadores en situación de excedencia en los que no procede el destino o que por encontrarse en otras situaciones están pendientes de asignación de destino y por lo tanto tampoco procede la Comunidad Autónoma.



1.1.3. Estudio por la edad.

1.1.3.4. Número de efectivos distribuidos según la provincia.

PROVINCIAS	TOTAL	EDAD									
		De 18 a 23	De 24 a 29	De 30 a 35	De 36 a 41	De 42 a 47	De 48 a 53	De 54 a 59	De 60 a 65	Mayor de 65	No procede (*)
<b>TOTAL.....</b>	<b>22.081</b>	<b>117</b>	<b>194</b>	<b>524</b>	<b>1.880</b>	<b>4.332</b>	<b>6.350</b>	<b>5.719</b>	<b>2.924</b>	<b>2</b>	<b>39</b>
A Coruña.....	716	2	2	14	66	110	193	179	150	-	-
Álava.....	37	-	-	-	1	7	12	15	2	-	-
Albacete.....	576	1	18	6	58	140	181	129	43	-	-
Alicante.....	43	-	-	1	1	7	14	17	3	-	-
Almería.....	33	-	-	-	5	8	8	6	6	-	-
Asturias.....	45	-	-	1	11	4	8	9	12	-	-
Ávila.....	16	-	-	-	-	3	4	4	5	-	-
Badajoz.....	171	1	4	3	26	19	35	56	27	-	-
Barcelona.....	246	-	1	1	10	49	74	61	50	-	-
Burgos.....	346	-	-	3	19	40	98	134	52	-	-
Cáceres.....	27	-	-	-	3	3	10	6	5	-	-
Cádiz.....	1.276	2	6	20	107	265	404	309	163	-	-
Cantabria.....	53	-	-	-	2	5	20	15	11	-	-
Castellón.....	50	-	1	2	4	3	14	18	8	-	-
Ceuta.....	369	1	2	3	24	68	135	97	39	-	-
Ciudad Real.....	27	-	-	1	-	3	8	11	4	-	-
Córdoba.....	154	-	3	5	15	14	30	55	32	-	-
Girona.....	34	-	-	1	2	4	14	9	4	-	-
Granada.....	306	-	2	6	15	42	86	109	46	-	-
Guadalajara.....	125	-	-	1	11	23	38	37	15	-	-
Guipúzcoa.....	33	-	-	-	2	3	13	8	7	-	-
Huelva.....	5	-	-	-	2	-	2	-	1	-	-
Huesca.....	28	-	-	-	1	6	8	11	2	-	-
Illes Balears.....	331	-	2	10	30	60	80	98	51	-	-
Jaén.....	10	-	-	-	2	1	5	1	1	-	-
León.....	105	-	1	2	7	16	33	27	19	-	-
Lleida.....	82	-	-	4	6	9	25	22	16	-	-
Lugo.....	3	-	-	-	1	-	2	-	-	-	-
Madrid.....	7.629	47	93	268	658	1.387	2.061	2.010	1.098	2	5
Málaga.....	222	-	1	4	15	41	67	64	30	-	-
Melilla.....	276	-	-	3	18	60	90	74	31	-	-
Murcia.....	855	55	9	13	55	135	230	238	117	-	3
Navarra.....	20	-	-	-	1	4	10	2	3	-	-
Ourense.....	3	-	-	-	-	-	1	2	-	-	-
Palencia.....	7	-	-	-	-	1	1	3	2	-	-
Palmas, Las.....	530	-	3	6	47	111	129	152	82	-	-
Pontevedra.....	211	-	4	5	14	30	52	75	31	-	-
Rioja, La.....	53	-	2	1	2	7	10	24	7	-	-
Salamanca.....	125	-	-	-	7	12	34	57	15	-	-
Segovia.....	180	-	-	3	15	45	51	36	30	-	-
Sevilla.....	1.281	2	12	24	83	228	364	374	194	-	-
Soria.....	1	-	-	-	1	-	-	-	-	-	-
Santa Cruz de Tenerife.....	216	-	-	1	10	39	60	62	44	-	-
Tarragona.....	17	-	-	-	3	2	3	7	2	-	-
Teruel.....	3	-	-	-	-	1	-	1	1	-	-
Toledo.....	200	1	3	10	18	44	59	46	19	-	-
Valencia.....	343	-	3	13	25	55	84	110	53	-	-
Valladolid.....	361	-	2	2	27	54	119	115	42	-	-
Vizcaya.....	55	-	-	-	-	7	12	25	11	-	-
Zamora.....	1	-	-	-	-	-	1	-	-	-	-
Zaragoza.....	817	1	5	8	53	169	236	229	116	-	-
Extranjero.....	124	3	7	17	20	24	25	19	9	-	-
No procede (*) y desconocidos.....	3.304	1	8	62	377	964	1.097	551	213	-	31

(\*) Trabajadores en situación de excedencia en los que no procede el destino o que por encontrarse en otras situaciones están pendientes de asignación de destino y por lo tanto tampoco procede la Provincia.

## SITUACIONES LABORALES

## Resumen general

## 1.1.3. Estudio por la edad.

## 1.1.3.5. Número de efectivos distribuidos según el país.

PAÍS	TOTAL	EDAD									
		De 18 a 23	De 24 a 29	De 30 a 35	De 36 a 41	De 42 a 47	De 48 a 53	De 54 a 59	De 60 a 65	Mayor de 65	No procede (*)
<b>TOTAL.....</b>	<b>22.081</b>	<b>117</b>	<b>194</b>	<b>524</b>	<b>1.880</b>	<b>4.332</b>	<b>6.350</b>	<b>5.719</b>	<b>2.924</b>	<b>2</b>	<b>39</b>
Afganistán.....	3	1	2	-	-	-	-	-	-	-	-
Alemania.....	3	-	-	1	-	-	-	1	1	-	-
Arabia Saudita.....	1	-	-	-	-	-	-	1	-	-	-
Argelia.....	2	-	-	1	-	-	1	-	-	-	-
Argentina.....	2	-	-	1	-	-	-	1	-	-	-
Bélgica.....	18	-	-	2	6	4	4	2	-	-	-
Brasil.....	2	-	-	-	2	-	-	-	-	-	-
Chequia.....	2	-	-	-	-	-	-	1	1	-	-
Chile.....	3	-	-	-	-	1	-	2	-	-	-
China.....	2	-	-	1	-	-	1	-	-	-	-
Colombia.....	3	1	-	1	-	-	1	-	-	-	-
Corea del Norte.....	2	-	1	-	-	1	-	-	-	-	-
Cuba.....	2	-	-	-	1	-	-	-	1	-	-
Egipto.....	2	-	-	-	-	2	-	-	-	-	-
España.....	<b>18.653</b>	<b>113</b>	<b>179</b>	<b>445</b>	<b>1.483</b>	<b>3.344</b>	<b>5.228</b>	<b>5.149</b>	<b>2.702</b>	<b>2</b>	<b>8</b>
Estados Unidos de América.....	27	1	1	3	4	2	7	4	5	-	-
Francia.....	7	-	-	3	-	3	-	1	-	-	-
Grecia.....	2	-	-	-	1	-	1	-	-	-	-
Holanda.....	2	-	-	-	-	1	-	-	1	-	-
Hungría.....	3	-	-	-	-	1	1	1	-	-	-
Italia.....	5	-	-	-	1	1	3	-	-	-	-
Malasia.....	1	-	1	-	-	-	-	-	-	-	-
Marruecos.....	4	-	-	-	1	-	2	1	-	-	-
Méjico.....	1	-	-	1	-	-	-	-	-	-	-
Nicaragua.....	2	-	-	1	-	-	-	1	-	-	-
Noruega.....	1	-	-	1	-	-	-	-	-	-	-
Polonia.....	2	-	-	1	-	1	-	-	-	-	-
Portugal.....	2	-	-	-	-	1	-	1	-	-	-
Reino Unido.....	5	-	-	-	-	3	-	2	-	-	-
Rusia.....	2	-	1	-	-	-	1	-	-	-	-
Sudáfrica.....	2	-	1	-	1	-	-	-	-	-	-
Tailandia.....	3	-	-	-	2	-	1	-	-	-	-
Túnez.....	2	-	-	-	-	1	1	-	-	-	-
Turquía.....	2	-	-	-	-	1	1	-	-	-	-
Venezuela.....	2	-	-	-	1	1	-	-	-	-	-
No procede (*) y desconocidos.....	<b>3.304</b>	<b>1</b>	<b>8</b>	<b>62</b>	<b>377</b>	<b>964</b>	<b>1.097</b>	<b>551</b>	<b>213</b>	<b>-</b>	<b>31</b>

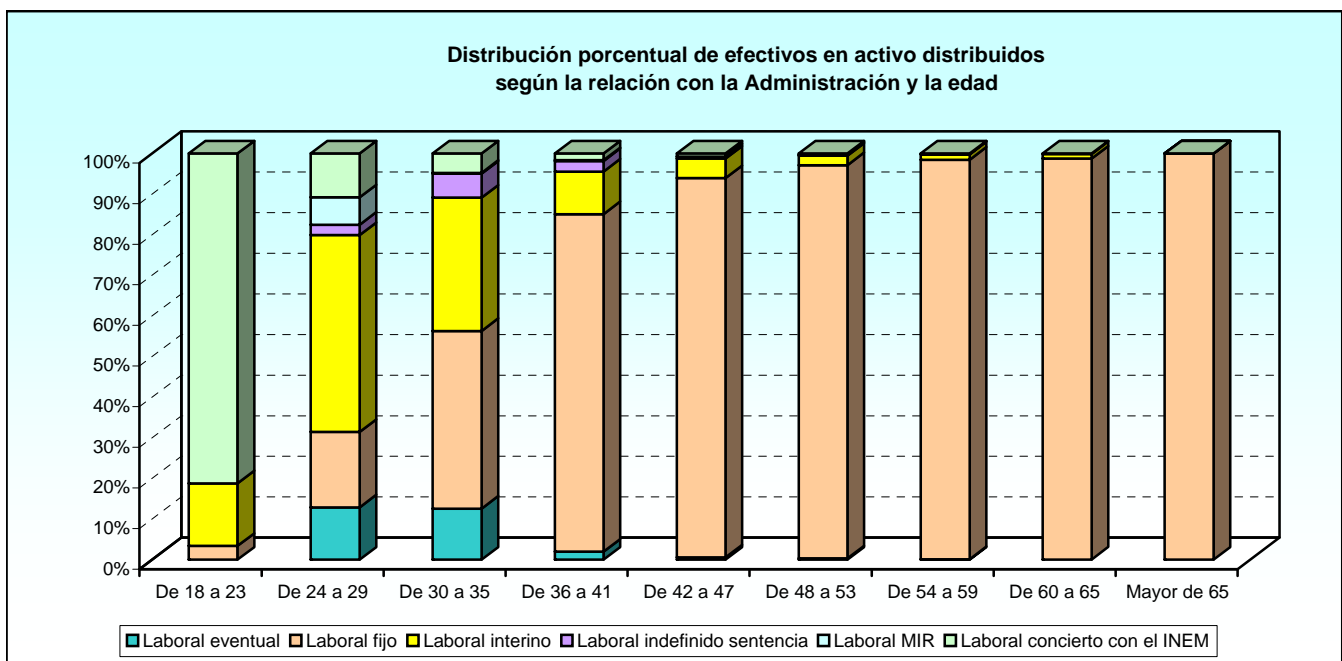
(\*) Trabajadores en situación de excedencia en los que no procede el destino o que por encontrarse en otras situaciones están pendientes de asignación de destino y por lo tanto tampoco procede el país.

1.1.3. Estudio por la edad.

1.1.3.6. Número de efectivos distribuidos según la relación con la Administración.

RELACIÓN CON LA ADMINISTRACIÓN	TOTAL	EDAD									
		De 18 a 23	De 24 a 29	De 30 a 35	De 36 a 41	De 42 a 47	De 48 a 53	De 54 a 59	De 60 a 65	Mayor de 65	No procede (*)
<b>TOTAL.....</b>	<b>22.081</b>	<b>117</b>	<b>194</b>	<b>524</b>	<b>1.880</b>	<b>4.332</b>	<b>6.350</b>	<b>5.719</b>	<b>2.924</b>	<b>2</b>	<b>39</b>
Laboral concierto con el INEM.....	240	95	21	25	31	33	21	8	1	-	5
Laboral eventual.....	185	-	25	66	37	24	21	8	2	-	2
Laboral fijo.....	20.562	4	36	229	1.562	4.044	6.146	5.623	2.885	2	31
Laboral interino.....	949	18	94	172	197	209	148	77	33	-	1
Laboral MIR.....	18	-	13	1	4	-	-	-	-	-	-
Laboral indefinido sentencia.....	127	-	5	31	49	22	14	3	3	-	-

(\*) Trabajadores en situación de excedencia.



## SITUACIONES LABORALES

## Resumen general

## 1.1.3. Estudio por la edad.

## 1.1.3.7. Número de efectivos distribuidos según el tipo de contrato.

TIPO DE CONTRATO	TOTAL	EDAD									
		De 18 a 23	De 24 a 29	De 30 a 35	De 36 a 41	De 42 a 47	De 48 a 53	De 54 a 59	De 60 a 65	Mayor de 65	No procede (*)
<b>TOTAL.....</b>	<b>22.081</b>	<b>117</b>	<b>194</b>	<b>524</b>	<b>1.880</b>	<b>4.332</b>	<b>6.350</b>	<b>5.719</b>	<b>2.924</b>	<b>2</b>	<b>39</b>
Alta Direccion.....	1	-	-	-	-	-	-	1	-	-	-
Interino en exterior por sustituc. t. parcial.....	2	-	-	2	-	-	-	-	-	-	-
Indefinido en exterior por sustituc. t. parcial.....	1	-	-	-	-	-	-	1	-	-	-
Indefinido-Discontinuo.....	1	-	-	-	1	-	-	-	-	-	-
Incorporacion Investig. Sect. t. completo.....	3	-	-	2	1	-	-	-	-	-	-
Indefinido. Contrato tiempo indef. (RD 2205).....	<b>19.644</b>	1	29	214	1.427	3.725	5.914	5.490	2.812	1	31
Indefinido. Contrato tiempo parcial.....	18	-	-	-	-	-	8	8	2	-	-
Indefinido - Discontinuo y a tiempo parcial.....	1	-	-	-	-	1	-	-	-	-	-
Indefinido consideración fijo tiempo parcial.....	3	-	-	-	-	-	-	2	1	-	-
Indefinido en el exterior.....	56	3	7	10	17	7	7	3	2	-	-
Indefinido por sentencia.....	114	-	5	30	44	19	10	3	3	-	-
Indefinido por sentencia a tiempo parcial.....	6	-	-	-	3	2	1	-	-	-	-
INEM formación (E. taller/Taller de empleo).....	153	95	15	13	9	9	7	-	-	-	5
INEM tiempo completo obra (Escuela Taller).....	67	-	2	8	19	21	10	7	-	-	-
INEM tiempo completo obra (Museos, Archivos)...	4	-	2	-	2	-	-	-	-	-	-
INEM tiempo completo obra (Taller de Empleo)....	7	-	-	2	-	-	4	-	1	-	-
INEM tiempo parcial obra (Escuela Taller).....	5	-	1	1	-	3	-	-	-	-	-
INEM tiempo parcial obra (Taller de Empleo).....	3	-	-	1	1	-	-	1	-	-	-
Interino por sustitucion en el exterior.....	2	-	-	1	-	1	-	-	-	-	-
MIR en formación.....	18	-	13	1	4	-	-	-	-	-	-
Personal laboral consideracion de fijo.....	839	-	-	4	118	313	216	119	68	1	-
Temporal de relevo. Jubilacion parcial.....	1	-	-	-	-	-	-	1	-	-	-
Temp.-C.sustituc. Jubilac. Antiipada (L2/91).....	375	6	48	77	87	75	50	24	8	-	-
Temporal-eventual a tiempo parcial.....	1	-	-	-	-	-	-	-	1	-	-
Temporal-eventual circunst. prod. (L11/95).....	3	-	-	-	1	-	1	-	-	-	1
Temporal-Interino en sustitución (L11/94).....	404	12	33	64	76	95	73	33	17	-	1
Temporal-Interino por vacante (Rd.2205).....	141	-	13	23	29	30	22	17	7	-	-
Temporal-interino por vacante a t. parcial.....	4	-	-	-	3	1	-	-	-	-	-
Temporal-interino por vacante en exterior.....	2	-	-	-	-	2	-	-	-	-	-
Temporal-Interino sustitucion a t. parcial.....	18	-	-	5	3	3	4	2	1	-	-
Temporal-obra o serv. determ.(Rd2546/95).....	162	-	18	61	34	22	19	7	1	-	-
Temporal-en base form. C. Aprendiz. (L10/94).....	11	-	7	3	-	-	-	-	-	-	1
Temporal en el exterior.....	2	-	-	-	-	2	-	-	-	-	-
No procede (*) y desconocidos.....	9	-	1	2	1	1	4	-	-	-	-

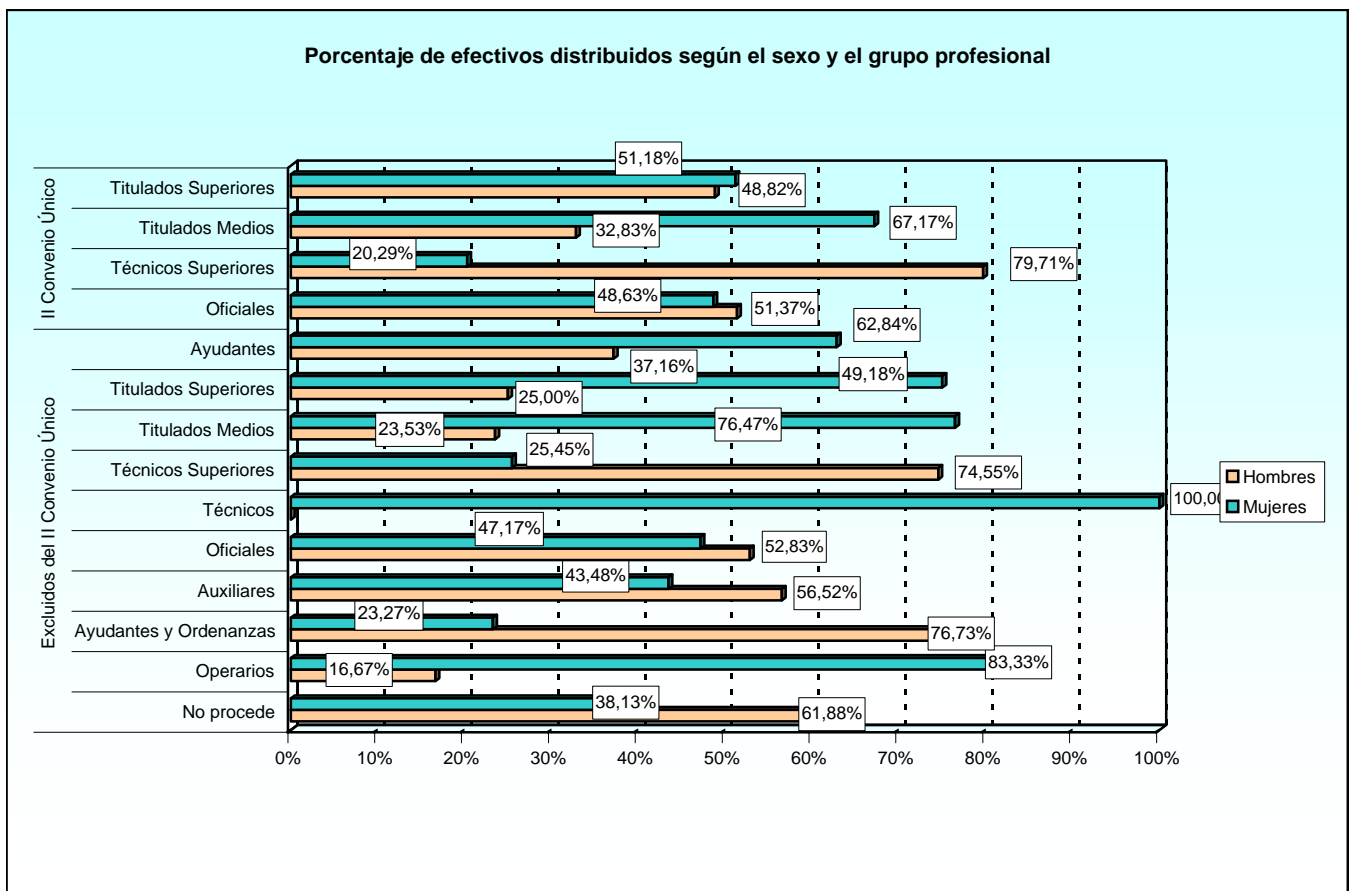
(\*) Trabajadores en situación de excedencia.

1.1.4. Estudio por sexo.

1.1.4.1. Número de efectivos distribuidos según el grupo profesional.

GRUPOS	TOTAL	SEXO	
		Hombres	Mujeres
<b>TOTAL.....</b>	<b>22.081</b>	<b>13.491</b>	<b>8.590</b>
<b>II Convenio Único</b>	<b>21.496</b>	<b>13.126</b>	<b>8.370</b>
Titulados Superiores.....	936	457	479
Titulados Medios.....	1.130	371	759
Técnicos Superiores.....	10.457	8.335	2.122
Oficiales.....	4.423	2.272	2.151
Ayudantes.....	4.550	1.691	2.859
<b>Excluidos del II Convenio Único</b>	<b>425</b>	<b>266</b>	<b>159</b>
Titulados Superiores.....	12	3	9
Titulados Medios.....	17	4	13
Técnicos Superiores.....	55	41	14
Técnicos.....	1	-	1
Oficiales.....	106	56	50
Auxiliares.....	69	39	30
Ayudantes y Ordenanzas.....	159	122	37
Operarios.....	6	1	5
<b>No procede (*).....</b>	<b>160</b>	<b>99</b>	<b>61</b>

(\*) Trabajadores en situación de excedencia.



## 1.1.4. Estudio por sexo.

## 1.1.4.2. Número de efectivos distribuidos según el destino.

DESTINOS	TOTAL	SEXO	
		Hombres	Mujeres
<b>TOTAL.....</b>	<b>22.081</b>	<b>13.491</b>	<b>8.590</b>
Unidades dependientes del Ministro.....	195	86	109
Estado Mayor de la Defensa.....	83	39	44
Secretaría de Estado.....	146	67	79
Subsecretaría.....	3.035	1.299	1.736
Ejército de Tierra.....	6.902	4.254	2.648
Armada.....	2.603	1.540	1.063
Ejército del Aire.....	4.590	3.648	942
Unidades ajenas al MINISDEF.....	61	33	28
Organismos Autónomos:			
INTA.....	561	392	169
ISFAS.....	219	54	165
INVIED.....	86	55	31
ITM.....	82	63	19
Canal Experiencias Hidrodinámicas.....	53	45	8
Servicio Militar de Construcciones.....	105	95	10
Cría Caballar de las FAS.....	56	44	12
No procede (*).....	3.304	1.777	1.527

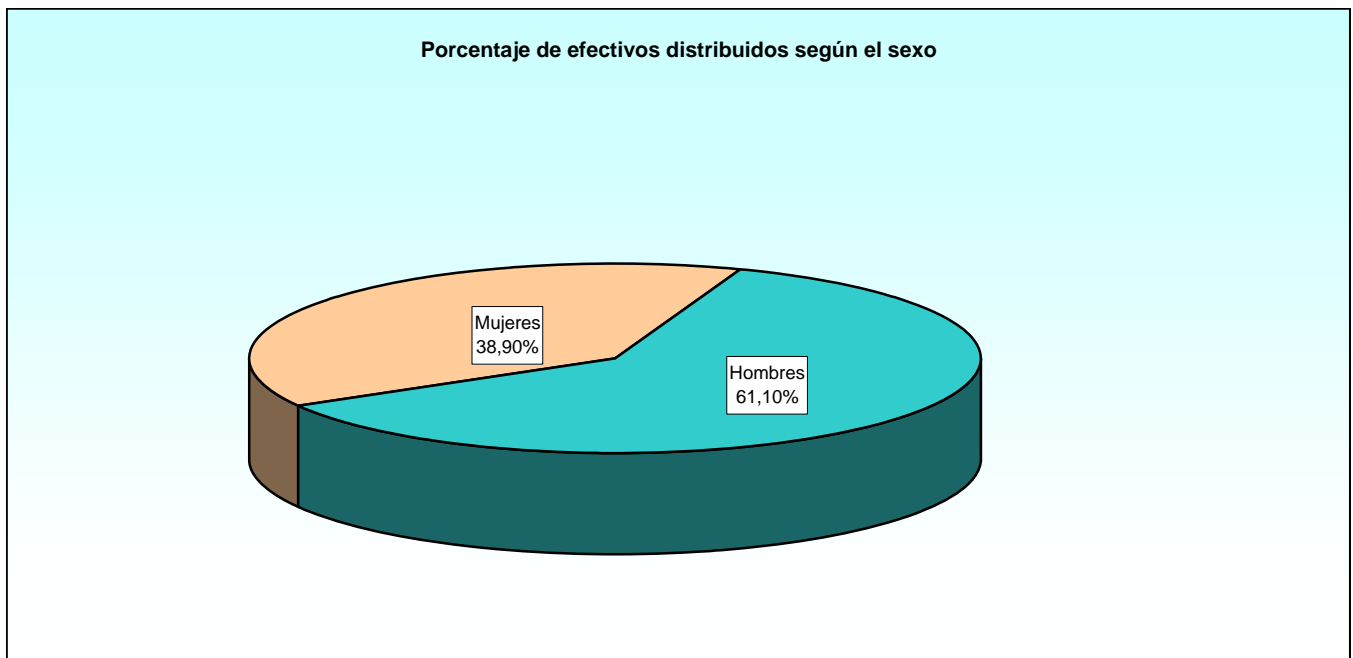
(\*) Trabajadores en situación de excedencia en los que no procede el destino o que por encontrarse en otras situaciones están pendientes de asignación de destino.

1.1.4. Estudio por sexo.

1.1.4.3. Número de efectivos distribuidos según la Comunidad Autónoma.

COMUNIDADES AUTÓNOMAS	TOTAL	SEXO	
		Hombres	Mujeres
<b>TOTAL.....</b>	<b>22.081</b>	<b>13.491</b>	<b>8.590</b>
Andalucía.....	3.287	2.165	1.122
Aragón.....	848	477	371
Asturias (Principado de).....	45	20	25
Illes Balears.....	331	215	116
Canarias.....	746	511	235
Cantabria.....	53	13	40
Castilla y León.....	1.142	784	358
Castilla-La Mancha.....	928	755	173
Cataluña.....	379	198	181
Ceuta.....	369	244	125
Comunidad Valenciana.....	436	344	92
Extremadura.....	198	159	39
Galicia.....	933	533	400
Madrid (Comunidad de).....	7.629	4.368	3.261
Melilla.....	276	186	90
Murcia (Región de).....	855	596	259
Navarra (Comunidad Foral de).....	20	11	9
País Vasco.....	125	35	90
Rioja (La).....	53	44	9
Extranjero.....	124	56	68
No procede (*).....	3.304	1.777	1.527

(\*) Trabajadores en situación de excedencia en los que no procede el destino o que por encontrarse en otras situaciones están pendientes de asignación de destino y por lo tanto tampoco procede la Comunidad Autónoma.



## SITUACIONES LABORALES

## Resumen general

## 1.1.4. Estudio por sexo.

## 1.1.4.4. Número de efectivos distribuidos según la provincia.

PROVINCIAS	TOTAL	SEXO	
		Hombres	Mujeres
<b>TOTAL.....</b>	<b>22.081</b>	<b>13.491</b>	<b>8.590</b>
A Coruña.....	716	419	297
Álava.....	37	14	23
Albacete.....	576	539	37
Alicante.....	43	26	17
Almería.....	33	26	7
Asturias.....	45	20	25
Ávila.....	16	9	7
Badajoz.....	171	139	32
Barcelona.....	246	139	107
Burgos.....	346	203	143
Cáceres.....	27	20	7
Cádiz.....	1.276	699	577
Cantabria.....	53	13	40
Castellón.....	50	32	18
Ceuta.....	369	244	125
Ciudad Real.....	27	20	7
Córdoba.....	154	110	44
Girona.....	34	25	9
Granada.....	306	209	97
Guadalajara.....	125	92	33
Guipúzcoa.....	33	11	22
Huelva.....	5	1	4
Huesca.....	28	18	10
Illes Balears.....	331	215	116
Jaén.....	10	8	2
León.....	105	75	30
Lleida.....	82	23	59
Lugo.....	3	3	-
Madrid.....	7.629	4.368	3.261
Málaga.....	222	125	97
Melilla.....	276	186	90
Murcia.....	855	596	259
Navarra.....	20	11	9
Ourense.....	3	2	1
Palencia.....	7	3	4
Palmas, Las.....	530	372	158
Pontevedra.....	211	109	102
Rioja, La.....	53	44	9
Salamanca.....	125	101	24
Segovia.....	180	143	37
Sevilla.....	1.281	987	294
Soria.....	1	-	1
Santa Cruz de Tenerife.....	216	139	77
Tarragona.....	17	11	6
Teruel.....	3	2	1
Toledo.....	200	104	96
Valencia.....	343	286	57
Valladolid.....	361	249	112
Vizcaya.....	55	10	45
Zamora.....	1	1	-
Zaragoza.....	817	457	360
Extranjero.....	124	56	68
No procede (*).....	3.304	1.777	1.527

(\*) Trabajadores en situación de excedencia en los que no procede el destino o que por encontrarse en otras situaciones están pendientes de asignación de destino y por lo tanto tampoco procede la Provincia.



**1.1.4. Estudio por sexo.**

**1.1.4.5. Número de efectivos distribuidos según el país.**

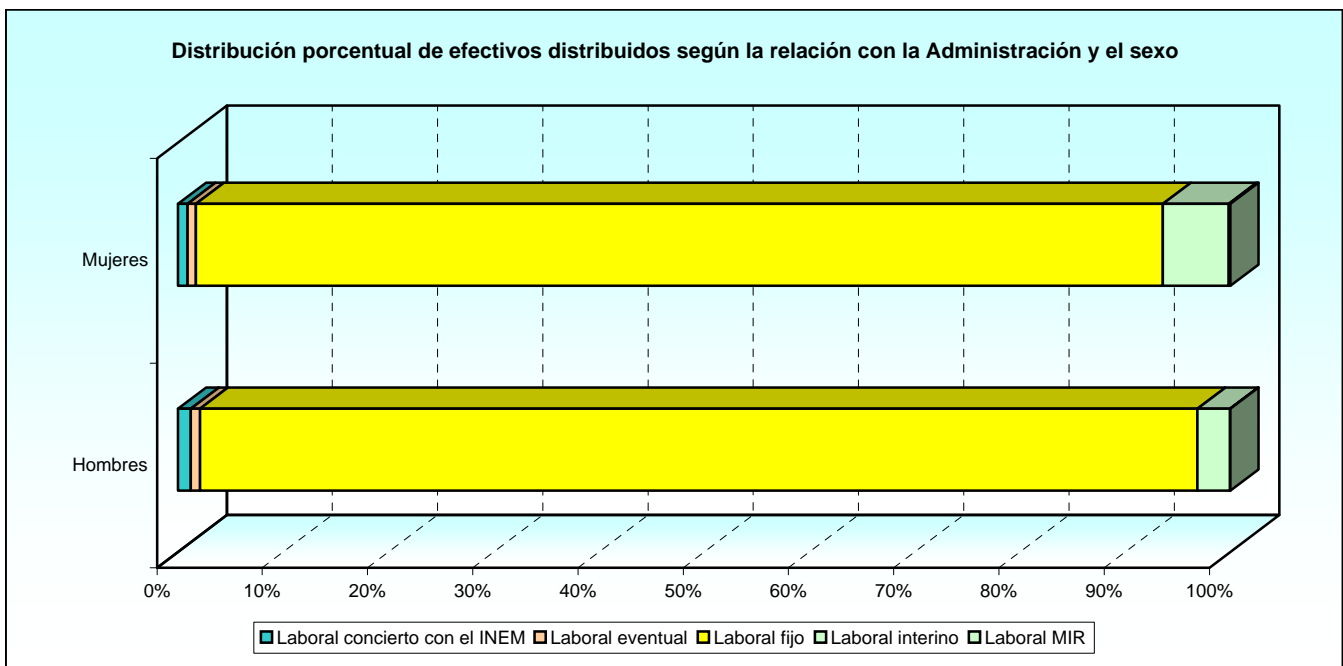
PAÍS	TOTAL	SEXO	
		Hombres	Mujeres
<b>TOTAL.....</b>	<b>22.081</b>	<b>13.491</b>	<b>8.590</b>
Afganistán.....	3	3	-
Alemania.....	3	-	3
Arabia Saudita.....	1	1	-
Argelia.....	2	1	1
Argentina.....	2	2	-
Bélgica.....	18	4	14
Brasil.....	2	1	1
Chequia.....	2	1	1
Chile.....	3	2	1
China.....	2	2	-
Colombia.....	3	1	2
Corea del Norte.....	2	1	1
Cuba.....	2	1	1
Egipto.....	2	1	1
España.....	<b>18.653</b>	<b>11.658</b>	<b>6.995</b>
Estados Unidos de América.....	27	9	18
Francia.....	7	3	4
Grecia.....	2	2	-
Holanda.....	2	1	1
Hungría.....	3	1	2
Italia.....	5	2	3
Malasia.....	1	-	1
Marruecos.....	4	2	2
Méjico.....	1	1	-
Nicaragua.....	2	2	-
Noruega.....	1	-	1
Polonia.....	2	1	1
Portugal.....	2	2	-
Reino Unido.....	5	2	3
Rusia.....	2	1	1
Sudáfrica.....	2	1	1
Tailandia.....	3	2	1
Túnez.....	2	1	1
Turquía.....	2	1	1
Venezuela.....	2	1	1
No procede (*) y desconocidos.....	<b>3.304</b>	<b>1.777</b>	<b>1.527</b>

(\*) Trabajadores en situación de excedencia en los que no procede el destino o que por encontrarse en otras situaciones están pendientes de asignación de destino y por lo tanto tampoco procede lel País.

1.1.4. Estudio por sexo.

1.1.4.6. Número de efectivos distribuidos según la relación con la Administración.

RELACIÓN CON LA ADMINISTRACIÓN	TOTAL	SEXO	
		Hombres	Mujeres
<b>TOTAL.....</b>	<b>22.081</b>	<b>13.491</b>	<b>8.590</b>
Laboral concierto con el INEM.....	240	164	76
Laboral eventual.....	185	116	69
Laboral fijo.....	20.562	12.735	7.827
Laboral interino.....	949	416	533
Laboral MIR.....	18	4	14
Laboral indefinido sentencia.....	127	56	71



**1.1.4. Estudio por sexo.**

**1.1.4.7. Número de efectivos distribuidos según el tipo de contrato.**

TIPO DE CONTRATO	TOTAL	SEXO	
		Hombres	Mujeres
<b>TOTAL.....</b>	<b>22.081</b>	<b>13.491</b>	<b>8.590</b>
Alta Direccion.....	1	1	-
Interino en exterior por sustituc. t. parcial.....	2	1	1
Indefinido en exterior por sustituc. t. parcial.....	1	-	1
Indefinido-Discontinuo.....	1	-	1
Incorporacion Investig. Sect. t. completo.....	3	2	1
Indefinido. Contrato tiempo indef. (RD 2205).....	<b>19.644</b>	12.470	7.174
Indefinido. Contrato tiempo parcial.....	18	6	12
Indefinido - Discontinuo y a tiempo parcial.....	1	1	-
Indefinido consideración fijo tiempo parcial.....	3	1	2
Indefinido en el exterior.....	56	21	35
Indefinido por sentencia.....	114	51	63
Indefinido por sentencia a tiempo parcial.....	6	3	3
INEM formación (E. taller/Taller de empleo).....	153	116	37
INEM tiempo completo obra (Escuela Taller).....	67	40	27
INEM tiempo completo obra (Museos, Archivos).....	4	1	3
INEM tiempo completo obra (Taller de Empleo).....	7	5	2
INEM tiempo parcial obra (Escuela Taller).....	5	1	4
INEM tiempo parcial obra (Taller de Empleo).....	3	1	2
Interino por sustitucion en el exterior.....	2	1	1
MIR en formación.....	18	4	14
Personal laboral consideracion de fijo.....	<b>839</b>	237	602
Temporal de relevo. Jubilacion parcial.....	1	1	-
Temp.-C.sustituc. Jubilac. Antiipada (L2/91).....	375	181	194
Temporal-eventual a tiempo parcial.....	1	1	-
Temporal-eventual circunst. prod. (L11/95).....	3	1	2
Temporal-Interino en sustitución (L11/94).....	404	139	265
Temporal-Interino por vacante (Rd.2205).....	141	86	55
Temporal-interino por vacante a t. parcial.....	4	-	4
Temporal-interino por vacante en exterior.....	2	-	2
Temporal-Interino sustitucion a t. parcial.....	18	6	12
Temporal-obra o serv. determ.(Rd2546/95).....	162	103	59
Temporal-en base form. C. Aprendiz. (L10/94).....	11	7	4
Temporal en el exterior.....	2	-	2
No procede (*) y desconocidos.....	9	3	6

(\*) Trabajadores en situación de excedencia.

## **2. TRABAJADORES EN ACTIVO**

**2. Trabajadores en activo.**

**2.1. Grupos profesionales.**

**2.1.1. Resumen general.**

**2.1.1.1. Número de efectivos distribuidos según el destino.**

GRUPO PROFESIONAL	TOTAL	UNIDAD DEPEND. DIRECT. MINISTRO	ESTADO MAYOR DE LA DEFENSA	SECRETARÍA DE ESTADO	SUBSE- CRETA- RÍA	E. TIERRA	ARMADA	E. AIRE	UNIDADES AJENAS AL MINISDEF	OO.AA.	NO PROCE- DE
<b>TOTAL.....</b>	<b>19.014</b>	<b>195</b>	<b>83</b>	<b>146</b>	<b>3.022</b>	<b>6.889</b>	<b>2.599</b>	<b>4.577</b>	<b>61</b>	<b>1.162</b>	<b>280</b>
<b>II Convenio Único</b>	<b>18.612</b>	<b>93</b>	<b>69</b>	<b>146</b>	<b>3.022</b>	<b>6.603</b>	<b>2.599</b>	<b>4.577</b>	<b>61</b>	<b>1.162</b>	<b>280</b>
Titulados Superiores.....	652	39	1	9	75	79	164	91	-	181	13
Titulados Medios.....	683	1	-	3	247	133	100	112	-	76	11
Técnicos Superiores.....	9.586	38	18	86	938	3.406	1.262	3.125	30	512	171
Oficiales.....	3.592	8	23	41	758	1.369	498	607	3	236	49
Ayudantes.....	4.099	7	27	7	1.004	1.616	575	642	28	157	36
<b>Excluidos del II Convenio Único</b>	<b>402</b>	<b>102</b>	<b>14</b>	<b>0</b>	<b>0</b>	<b>286</b>	<b>0</b>	<b>0</b>	<b>0</b>	<b>0</b>	<b>0</b>
Titulados Superiores.....	12	-	-	-	-	12	-	-	-	-	-
Titulados Medios.....	17	-	-	-	-	17	-	-	-	-	-
Técnicos Superiores.....	53	1	-	-	-	52	-	-	-	-	-
Oficiales.....	97	39	6	-	-	52	-	-	-	-	-
Auxiliares.....	59	51	8	-	-	-	-	-	-	-	-
Ayudantes y Ordenanzas.....	158	5	-	-	-	153	-	-	-	-	-
Operarios.....	6	6	-	-	-	-	-	-	-	-	-

**2.1.1. Resumen general.**

**2.1.1.2. Número de efectivos distribuidos según la edad.**

GRUPO PROFESIONAL	TOTAL	EDAD									
		De 18 a 23	De 24 a 29	De 30 a 35	De 36 a 41	De 42 a 47	De 48 a 53	De 54 a 59	De 60 a 65	Mayor de 65	No proce de
<b>TOTAL.....</b>	<b>19.014</b>	<b>116</b>	<b>185</b>	<b>469</b>	<b>1.519</b>	<b>3.399</b>	<b>5.328</b>	<b>5.239</b>	<b>2.749</b>	<b>2</b>	<b>8</b>
<b>II Convenio Único</b>	<b>18.612</b>	<b>18</b>	<b>160</b>	<b>421</b>	<b>1.459</b>	<b>3.332</b>	<b>5.268</b>	<b>5.207</b>	<b>2.742</b>	<b>2</b>	<b>3</b>
Titulados Superiores.....	652	-	37	76	86	130	138	135	48	1	1
Titulados Medios.....	683	3	12	34	61	122	242	139	70	-	-
Técnicos Superiores.....	9.586	12	81	172	560	1.457	2.608	3.154	1.541	1	-
Oficiales.....	3.592	3	18	76	409	749	1.111	790	434	-	2
Ayudantes.....	4.099	-	12	63	343	874	1.169	989	649	-	-
<b>Excluidos del II Convenio Único</b>	<b>402</b>	<b>98</b>	<b>25</b>	<b>48</b>	<b>60</b>	<b>67</b>	<b>60</b>	<b>32</b>	<b>7</b>	<b>0</b>	<b>5</b>
Titulados Superiores.....	12	-	1	1	2	4	4	-	-	-	-
Titulados Medios.....	17	-	-	1	4	7	2	3	-	-	-
Técnicos Superiores.....	53	-	2	10	13	13	8	5	2	-	-
Oficiales.....	97	-	6	16	21	20	20	12	2	-	-
Auxiliares.....	59	2	1	7	10	12	17	7	3	-	-
Ayudantes y Ordenanzas.....	158	95	15	13	10	10	8	2	-	-	5
Operarios.....	6	1	-	-	-	1	1	3	-	-	-

2.1.1. Resumen general.

2.1.1.3. Número de efectivos distribuidos según el sexo

GRUPO PROFESIONAL	TOTAL	EDAD	
		Hombres	Mujeres
<b>TOTAL</b> .....	<b>19.014</b>	<b>11.897</b>	<b>7.117</b>
<b>II Convenio Único</b> .....	<b>18.612</b>	<b>11.637</b>	<b>6.975</b>
Titulados Superiores.....	652	276	376
Titulados Medios.....	683	234	449
Técnicos Superiores.....	9.586	7.701	1.885
Oficiales.....	3.592	1.943	1.649
Ayudantes.....	4.099	1.483	2.616
<b>Excluidos del II Convenio Único</b> .....	<b>402</b>	<b>260</b>	<b>142</b>
Titulados Superiores.....	12	3	9
Titulados Medios.....	17	4	13
Técnicos Superiores.....	53	39	14
Oficiales.....	97	55	42
Auxiliares.....	59	37	22
Ayudantes y Ordenanzas.....	158	121	37
Operarios.....	6	1	5

2.1.1. Resumen general.

2.1.1.4. Número de efectivos distribuidos según la relación con la administración.

GRUPO PROFESIONAL	TOTAL	LABORAL CONCIERTO INEM	LABORAL EVENTUAL	LABORAL FIJO	LABORAL INTERINO	LABORAL MIR	LABORAL SENTENCIA
<b>TOTAL</b> .....	<b>19.014</b>	<b>238</b>	<b>176</b>	<b>17.559</b>	<b>910</b>	<b>18</b>	<b>113</b>
<b>II Convenio Único</b> .....	<b>18.612</b>	<b>4</b>	<b>121</b>	<b>17.463</b>	<b>893</b>	<b>18</b>	<b>113</b>
Titulados Superiores.....	652	2	98	430	43	18	61
Titulados Medios.....	683	-	14	609	44	-	16
Técnicos Superiores.....	9.586	-	9	9.138	426	-	13
Oficiales.....	3.592	2	-	3.412	161	-	17
Ayudantes.....	4.099	-	-	3.874	219	-	6
<b>Excluidos del II Convenio Único</b> .....	<b>402</b>	<b>234</b>	<b>55</b>	<b>96</b>	<b>17</b>	<b>0</b>	<b>0</b>
Titulados Superiores.....	12	12	-	-	-	-	-
Titulados Medios.....	17	17	-	-	-	-	-
Técnicos Superiores.....	53	52	-	1	-	-	-
Oficiales.....	97	-	54	39	4	-	-
Auxiliares.....	59	-	-	48	11	-	-
Ayudantes y Ordenanzas.....	158	153	-	4	1	-	-
Operarios.....	6	-	1	4	1	-	-

2.1.2. Estudio por la edad.

2.1.2.1. Número de efectivos distribuidos según el destino.

DESTINO	TOTAL	EDAD									
		De 18 a 23	De 24 a 29	De 30 a 35	De 36 a 41	De 42 a 47	De 48 a 53	De 54 a 59	De 60 a 65	Mayor de 65	No procede
<b>TOTAL.....</b>	<b>19.014</b>	<b>116</b>	<b>185</b>	<b>469</b>	<b>1.519</b>	<b>3.399</b>	<b>5.328</b>	<b>5.239</b>	<b>2.749</b>	<b>2</b>	<b>8</b>
Unid. dep. del Ministro.....	195	3	7	15	23	57	44	32	14	-	-
Estado Mayor Defensa.....	83	1	-	4	10	15	32	12	9	-	-
Secretaría de Estado.....	146	-	2	7	19	30	37	33	18	-	-
Subsecretaría.....	3.022	2	33	71	210	521	961	794	429	-	1
Ejército de Tierra.....	6.889	104	56	128	543	1.233	1.931	1.878	1.010	-	6
Armada.....	2.599	1	14	41	210	474	697	746	415	1	-
Ejército del Aire.....	4.577	5	45	95	359	821	1.235	1.386	630	1	-
Unid. ajenas al MINISDEF..	61	-	-	1	9	9	13	8	21	-	-
Organismos Autónomos:											
INTA.....	561	-	24	83	82	105	80	117	69	-	1
ISFAS.....	219	-	-	2	6	22	112	59	18	-	-
INVID.....	86	-	-	1	1	23	19	24	18	-	-
ITM.....	82	-	1	2	9	19	26	13	12	-	-
Canal Experienc. Hidrod....	53	-	-	2	3	6	14	14	14	-	-
Servicio Mil. Construc.....	105	-	1	3	8	6	25	38	24	-	-
Cría Caballar de las FAS...	56	-	-	1	4	13	21	10	7	-	-
No procede.....	280	-	2	13	23	45	81	75	41	-	-

2.1.2. Estudio por la edad.

2.1.2.2. Número de efectivos distribuidos según la Comunidad Autónoma.

COMUNIDADES AUTÓNOMAS	TOTAL	EDAD									
		De 18 a 23	De 24 a 29	De 30 a 35	De 36 a 41	De 42 a 47	De 48 a 53	De 54 a 59	De 60 a 65	Mayor de 65	No procede
<b>TOTAL.....</b>	<b>19.014</b>	<b>116</b>	<b>185</b>	<b>469</b>	<b>1.519</b>	<b>3.399</b>	<b>5.328</b>	<b>5.239</b>	<b>2.749</b>	<b>2</b>	<b>8</b>
Andalucía.....	3.278	4	24	59	241	596	963	918	473	-	-
Aragón.....	844	1	4	7	53	176	244	241	118	-	-
Asturias (Principado de)....	45	-	-	1	11	4	8	9	12	-	-
Illes Balears.....	331	-	2	10	30	60	80	98	51	-	-
Canarias.....	743	-	3	7	57	147	189	214	126	-	-
Cantabria.....	53	-	-	-	2	5	20	15	11	-	-
Castilla y León.....	1.139	-	3	10	74	170	341	376	165	-	-
Castilla-La Mancha.....	926	2	20	18	86	210	286	223	81	-	-
Cataluña.....	379	-	1	6	21	64	116	99	72	-	-
Ceuta.....	369	1	2	3	24	68	135	97	39	-	-
Comunidad Valenciana.....	434	-	4	15	30	65	112	144	64	-	-
Extremadura.....	198	1	4	3	29	22	45	62	32	-	-
Galicia.....	931	2	6	19	81	139	247	256	181	-	-
Madrid (Comunidad de).....	7.612	47	92	264	658	1.381	2.060	2.007	1.096	2	5
Melilla.....	276	-	-	3	18	60	90	74	31	-	-
Murcia (Región de).....	854	55	9	13	55	135	229	238	117	-	3
Navarra (Comun. Foral).....	20	-	-	-	1	4	10	2	3	-	-
País Vasco.....	125	-	-	-	3	17	37	48	20	-	-
Rioja (La).....	53	-	2	1	2	7	10	24	7	-	-
Extranjero.....	124	3	7	17	20	24	25	19	9	-	-
No procede.....	280	-	2	13	23	45	81	75	41	-	-

2.1.2. Estudio por la edad.

2.1.2.3. Número de efectivos distribuidos según la provincia.

PROVINCIAS	TOTAL	EDAD									
		De 18 a 23	De 24 a 29	De 30 a 35	De 36 a 41	De 42 a 47	De 48 a 53	De 54 a 59	De 60 a 65	Mayor de 65	No proce-de
<b>TOTAL.....</b>	<b>19.014</b>	<b>116</b>	<b>185</b>	<b>469</b>	<b>1.519</b>	<b>3.399</b>	<b>5.328</b>	<b>5.239</b>	<b>2.749</b>	<b>2</b>	<b>8</b>
A Coruña.....	714	2	2	14	66	109	192	179	150	-	-
Álava.....	37	-	-	-	1	7	12	15	2	-	-
Albacete.....	575	1	17	6	58	140	181	129	43	-	-
Alicante.....	43	-	-	1	1	7	14	17	3	-	-
Almería.....	33	-	-	-	5	8	8	6	6	-	-
Asturias.....	45	-	-	1	11	4	8	9	12	-	-
Ávila.....	16	-	-	-	-	3	4	4	5	-	-
Badajoz.....	171	1	4	3	26	19	35	56	27	-	-
Barcelona.....	246	-	1	1	10	49	74	61	50	-	-
Burgos.....	345	-	-	3	19	39	98	134	52	-	-
Cáceres.....	27	-	-	-	3	3	10	6	5	-	-
Cádiz.....	1.271	2	6	20	105	264	402	309	163	-	-
Cantabria.....	53	-	-	-	2	5	20	15	11	-	-
Castellón.....	49	-	1	1	4	3	14	18	8	-	-
Ceuta.....	369	1	2	3	24	68	135	97	39	-	-
Ciudad Real.....	27	-	-	1	-	3	8	11	4	-	-
Córdoba.....	154	-	3	5	15	14	30	55	32	-	-
Girona.....	34	-	-	1	2	4	14	9	4	-	-
Granada.....	304	-	2	6	14	41	86	109	46	-	-
Guadalajara.....	125	-	-	1	11	23	38	37	15	-	-
Guipúzcoa.....	33	-	-	-	2	3	13	8	7	-	-
Huelva.....	5	-	-	-	2	-	2	-	1	-	-
Huesca.....	28	-	-	-	1	6	8	11	2	-	-
Illes Balears.....	331	-	2	10	30	60	80	98	51	-	-
Jaén.....	10	-	-	-	2	1	5	1	1	-	-
León.....	105	-	1	2	7	16	33	27	19	-	-
Lleida.....	82	-	-	4	6	9	25	22	16	-	-
Lugo.....	3	-	-	-	1	-	2	-	-	-	-
Madrid.....	7.612	47	92	264	658	1.381	2.060	2.007	1.096	2	5
Málaga.....	222	-	1	4	15	41	67	64	30	-	-
Melilla.....	276	-	-	3	18	60	90	74	31	-	-
Murcia.....	854	55	9	13	55	135	229	238	117	-	3
Navarra.....	20	-	-	-	1	4	10	2	3	-	-
Ourense.....	3	-	-	-	-	-	1	2	-	-	-
Palencia.....	7	-	-	-	-	1	1	3	2	-	-
Palmas, Las.....	527	-	3	6	47	108	129	152	82	-	-
Pontevedra.....	211	-	4	5	14	30	52	75	31	-	-
Rioja, La.....	53	-	2	1	2	7	10	24	7	-	-
Salamanca.....	125	-	-	-	7	12	34	57	15	-	-
Segovia.....	178	-	-	3	13	45	51	36	30	-	-
Sevilla.....	1.279	2	12	24	83	227	363	374	194	-	-
Soria.....	1	-	-	-	1	-	-	-	-	-	-
Santa Cruz de Tenerife..	216	-	-	1	10	39	60	62	44	-	-
Tarragona.....	17	-	-	-	3	2	3	7	2	-	-
Teruel.....	3	-	-	-	-	1	-	1	1	-	-
Toledo.....	199	1	3	10	17	44	59	46	19	-	-
Valencia.....	342	-	3	13	25	55	84	109	53	-	-
Valladolid.....	361	-	2	2	27	54	119	115	42	-	-
Vizcaya.....	55	-	-	-	-	7	12	25	11	-	-
Zamora.....	1	-	-	-	-	-	1	-	-	-	-
Zaragoza.....	813	1	4	7	52	169	236	229	115	-	-
Extranjero.....	124	3	7	17	20	24	25	19	9	-	-
No consta.....	280	-	2	13	23	45	81	75	41	-	-



2.1.2. Estudio por la edad.

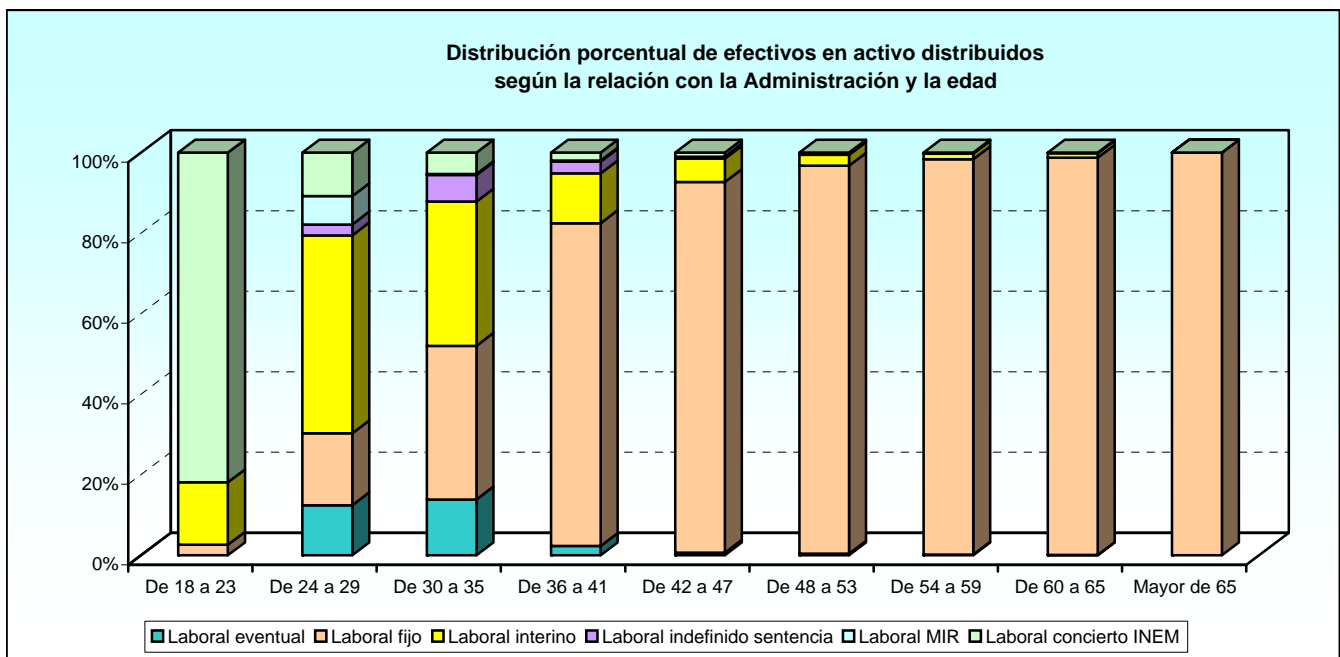
2.1.2.4. Número de efectivos distribuidos según el país.

PAÍS	TOTAL	EDAD									
		De 18 a 23	De 24 a 29	De 30 a 35	De 36 a 41	De 42 a 47	De 48 a 53	De 54 a 59	De 60 a 65	Mayor de 65	No procede
<b>TOTAL.....</b>	<b>19.014</b>	<b>116</b>	<b>185</b>	<b>469</b>	<b>1.519</b>	<b>3.399</b>	<b>5.328</b>	<b>5.239</b>	<b>2.749</b>	<b>2</b>	<b>8</b>
Afganistán.....	3	1	2	-	-	-	-	-	-	-	-
Alemania.....	3	-	-	1	-	-	-	1	1	-	-
Arabia Saudita.....	1	-	-	-	-	-	-	1	-	-	-
Argelia.....	2	-	-	1	-	-	1	-	-	-	-
Argentina.....	2	-	-	1	-	-	-	1	-	-	-
Bélgica.....	18	-	-	2	6	4	4	2	-	-	-
Brasil.....	2	-	-	-	2	-	-	-	-	-	-
Chequia.....	2	-	-	-	-	-	-	1	1	-	-
Chile.....	3	-	-	-	-	1	-	2	-	-	-
China.....	2	-	-	1	-	-	1	-	-	-	-
Colombia.....	3	1	-	1	-	-	1	-	-	-	-
Corea del Norte.....	2	-	1	-	-	1	-	-	-	-	-
Cuba.....	2	-	-	-	1	-	-	-	1	-	-
Egipto.....	2	-	-	-	-	2	-	-	-	-	-
España.....	<b>18.610</b>	<b>113</b>	<b>176</b>	<b>439</b>	<b>1.476</b>	<b>3.330</b>	<b>5.222</b>	<b>5.145</b>	<b>2.699</b>	<b>2</b>	<b>8</b>
Estados Unidos de América....	27	1	1	3	4	2	7	4	5	-	-
Francia.....	7	-	-	3	-	3	-	1	-	-	-
Grecia.....	2	-	-	-	1	-	1	-	-	-	-
Holanda.....	2	-	-	-	-	1	-	-	1	-	-
Hungría.....	3	-	-	-	-	1	1	1	-	-	-
Italia.....	5	-	-	-	1	1	3	-	-	-	-
Malasia.....	1	-	1	-	-	-	-	-	-	-	-
Marruecos.....	4	-	-	-	1	-	2	1	-	-	-
Méjico.....	1	-	-	1	-	-	-	-	-	-	-
Nicaragua.....	2	-	-	1	-	-	-	1	-	-	-
Noruega.....	1	-	-	1	-	-	-	-	-	-	-
Polonia.....	2	-	-	1	-	1	-	-	-	-	-
Portugal.....	2	-	-	-	-	1	-	1	-	-	-
Reino Unido.....	5	-	-	-	-	3	-	2	-	-	-
Rusia.....	2	-	1	-	-	-	1	-	-	-	-
Sudáfrica.....	2	-	1	-	1	-	-	-	-	-	-
Tailandia.....	3	-	-	-	2	-	1	-	-	-	-
Túnez.....	2	-	-	-	-	1	1	-	-	-	-
Turquía.....	2	-	-	-	-	1	1	-	-	-	-
Venezuela.....	2	-	-	-	1	1	-	-	-	-	-
No procede (*) y desconocidos	<b>280</b>	-	2	13	23	45	81	75	41	-	-

2.1.2. Estudio por la edad.

2.1.2.5. Número de efectivos distribuidos según la relación con la Administración.

RELACIÓN CON LA ADMINISTRACIÓN	TOTAL	EDAD									
		De 18 a 23	De 24 a 29	De 30 a 35	De 36 a 41	De 42 a 47	De 48 a 53	De 54 a 59	De 60 a 65	Mayor de 65	No procede
<b>TOTAL.....</b>	<b>19.014</b>	<b>21</b>	<b>165</b>	<b>444</b>	<b>1.489</b>	<b>3.366</b>	<b>5.307</b>	<b>5.231</b>	<b>2.748</b>	<b>2</b>	<b>3</b>
Laboral concierto INEM.....	238	95	20	25	30	33	21	8	1	-	5
Laboral eventual.....	176	-	23	65	35	22	20	8	2	-	1
Laboral fijo.....	17.559	3	33	179	1.218	3.128	5.136	5.146	2.713	2	1
Laboral interino.....	910	18	91	168	188	198	142	74	30	-	1
Laboral MIR.....	18	-	13	1	4	-	-	-	-	-	-
Laboral indefinido sentencia.	113	-	5	31	44	18	9	3	3	-	-



2.1.2. Estudio por la edad.

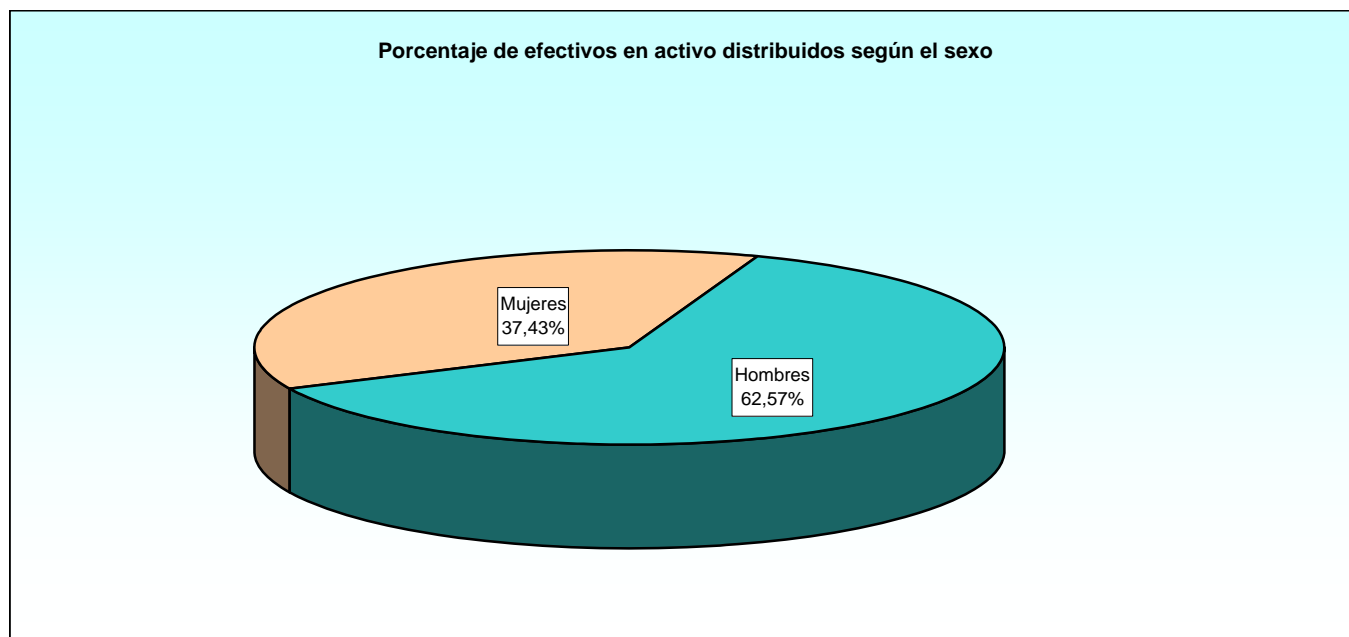
2.1.2.6. Número de efectivos distribuidos según el tipo de contrato.

TIPO DE CONTRATO	TOTAL	EDAD									
		De 18 a 23	De 24 a 29	De 30 a 35	De 36 a 41	De 42 a 47	De 48 a 53	De 54 a 59	De 60 a 65	Mayor de 65	No procede
<b>TOTAL.....</b>	<b>19.014</b>	<b>116</b>	<b>185</b>	<b>469</b>	<b>1.519</b>	<b>3.399</b>	<b>5.328</b>	<b>5.239</b>	<b>2.749</b>	<b>2</b>	<b>8</b>
Alta Direccion.....	1	-	-	-	-	-	-	1	-	-	-
Interino en exterior por sustituc. t. parcial.....	2	-	-	2	-	-	-	-	-	-	-
Indefinido en exterior por sustituc. t. parcial.....	1	-	-	-	-	-	-	1	-	-	-
Indefinido-Discontinuo.....	1	-	-	-	1	-	-	-	-	-	-
Incorporacion Investig. Sect. t. completo.....	3	-	-	2	1	-	-	-	-	-	-
Indefinido. Contrato tiempo indef. (RD 2205).....	<b>16.866</b>	-	26	166	1.122	2.925	4.953	5.027	2.645	1	1
Indefinido. Contrato tiempo parcial.....	14	-	-	-	-	-	7	6	1	-	-
Indefinido consideración fijo tiempo parcial.....	3	-	-	-	-	-	-	2	1	-	-
Indefinido en el exterior.....	52	3	7	9	14	7	7	3	2	-	-
Indefinido por sentencia.....	105	-	5	30	40	16	8	3	3	-	-
Indefinido por sentencia a tiempo parcial.....	6	-	-	-	3	2	1	-	-	-	-
INEM formación (E. taller/Taller de empleo).....	153	95	15	13	9	9	7	-	-	-	5
INEM tiempo completo obra (Escuela Taller).....	66	-	2	8	18	21	10	7	-	-	-
INEM tiempo completo obra (Museos, Archivos).....	4	-	2	-	2	-	-	-	-	-	-
INEM tiempo completo obra (Taller de Empleo).....	7	-	-	2	-	-	4	-	1	-	-
INEM tiempo parcial obra (Escuela Taller).....	5	-	1	1	-	3	-	-	-	-	-
INEM tiempo parcial obra (Taller de Empleo).....	3	-	-	1	1	-	-	1	-	-	-
Interino por sustitucion en el exterior.....	2	-	-	1	-	1	-	-	-	-	-
MIR en formación.....	18	-	13	1	4	-	-	-	-	-	-
Personal laboral consideracion de fijo.....	623	-	-	4	82	196	169	107	64	1	-
Temporal de relevo. Jubilacion parcial.....	1	-	-	-	-	-	-	1	-	-	-
Temp.-C.sustituc. Jubilac. Antiipada (L2/91).....	362	6	47	74	84	73	47	23	8	-	-
Temporal-eventual a tiempo parcial.....	1	-	-	-	-	-	-	-	1	-	-
Temporal-eventual circunst. prod. (L11/95).....	1	-	-	-	-	-	1	-	-	-	-
Temporal-Interino en sustitución (L11/94).....	387	12	31	63	73	89	70	32	16	-	1
Temporal-Interino por vacante (Rd.2205).....	132	-	13	23	25	29	21	16	5	-	-
Temporal-interino por vacante a t. parcial.....	4	-	-	-	3	1	-	-	-	-	-
Temporal-interino por vacante en exterior.....	2	-	-	-	-	2	-	-	-	-	-
Temporal-Interino sustitucion a t. parcial.....	18	-	-	5	3	3	4	2	1	-	-
Temporal-obra o serv. determ.(Rd2546/95).....	157	-	16	60	34	20	19	7	1	-	-
Temporal-en base form. C. Aprendiz. (L10/94).....	11	-	7	3	-	-	-	-	-	-	1
Temporal en el exterior.....	2	-	-	-	-	2	-	-	-	-	-
No procede (*) y desconocidos.....	1	-	-	1	-	-	-	-	-	-	-

2.1.3. Estudio por sexo.

2.1.3.1. Número de efectivos distribuidos según el destino.

DESTINOS	TOTAL	SEXO	
		Hombres	Mujeres
<b>TOTAL.....</b>	<b>19.014</b>	<b>11.897</b>	<b>7.117</b>
Unidades dependientes del Ministro.....	195	86	109
Estado Mayor de la Defensa.....	83	39	44
Secretaría de Estado.....	146	67	79
Subsecretaría.....	3.022	1.297	1.725
Ejército de Tierra.....	6.889	4.247	2.642
Armada.....	2.599	1.539	1.060
Ejército del Aire.....	4.577	3.639	938
Unidades ajenas al MINISDEF.....	61	33	28
Organismos Autónomos:			
INTA.....	561	392	169
ISFAS.....	219	54	165
INVIED.....	86	55	31
ITM.....	82	63	19
Canal Experiencias Hidrodinámicas.....	53	45	8
Servicio Militar de Construcciones.....	105	95	10
Cría Caballar de las FAS.....	56	44	12
No consta.....	280	202	78



**2.1.3. Estudio por sexo.**

**2.1.3.2. Número de efectivos distribuidos según la Comunidad Autónoma.**

COMUNIDADES AUTÓNOMAS	TOTAL	SEXO	
		Hombres	Mujeres
<b>TOTAL.....</b>	<b>19.014</b>	<b>11.897</b>	<b>7.117</b>
Andalucía.....	3.278	2.163	1.115
Aragón.....	844	474	370
Asturias (Principado de).....	45	20	25
Illes Balears.....	331	215	116
Canarias.....	743	510	233
Cantabria.....	53	13	40
Castilla y León.....	1.139	781	358
Castilla-La Mancha.....	926	753	173
Cataluña.....	379	198	181
Ceuta.....	369	244	125
Comunidad Valenciana.....	434	342	92
Extremadura.....	198	159	39
Galicia.....	931	533	398
Madrid (Comunidad de).....	7.612	4.363	3.249
Melilla.....	276	186	90
Murcia (Región de).....	854	595	259
Navarra (Comunidad Foral de).....	20	11	9
País Vasco.....	125	35	90
Rioja (La).....	53	44	9
Extranjero.....	124	56	68
No consta.....	280	202	78

2.1.3. Estudio por sexo.

2.1.3.3. Número de efectivos distribuidos según la provincia.

PROVINCIAS	TOTAL	SEXO	
		Hombres	Mujeres
<b>TOTAL.....</b>	<b>19.014</b>	<b>11.897</b>	<b>7.117</b>
A Coruña.....	714	419	295
Álava.....	37	14	23
Albacete.....	575	538	37
Alicante.....	43	26	17
Almería.....	33	26	7
Asturias.....	45	20	25
Ávila.....	16	9	7
Badajoz.....	171	139	32
Barcelona.....	246	139	107
Burgos.....	345	202	143
Cáceres.....	27	20	7
Cádiz.....	1.271	698	573
Cantabria.....	53	13	40
Castellón.....	49	31	18
Ceuta.....	369	244	125
Ciudad Real.....	27	20	7
Córdoba.....	154	110	44
Girona.....	34	25	9
Granada.....	304	209	95
Guadalajara.....	125	92	33
Guipúzcoa.....	33	11	22
Huelva.....	5	1	4
Huesca.....	28	18	10
Illes Balears.....	331	215	116
Jaén.....	10	8	2
León.....	105	75	30
Lleida.....	82	23	59
Lugo.....	3	3	-
Madrid.....	7.612	4.363	3.249
Málaga.....	222	125	97
Melilla.....	276	186	90
Murcia.....	854	595	259
Navarra.....	20	11	9
Ourense.....	3	2	1
Palencia.....	7	3	4
Palmas, Las.....	527	371	156
Pontevedra.....	211	109	102
Rioja, La.....	53	44	9
Salamanca.....	125	101	24
Segovia.....	178	141	37
Sevilla.....	1.279	986	293
Soria.....	1	-	1
Santa Cruz de Tenerife.....	216	139	77
Tarragona.....	17	11	6
Teruel.....	3	2	1
Toledo.....	199	103	96
Valencia.....	342	285	57
Valladolid.....	361	249	112
Vizcaya.....	55	10	45
Zamora.....	1	1	-
Zaragoza.....	813	454	359
Extranjero.....	124	56	68
No procede.....	280	202	78

2.1.3. Estudio por sexo.

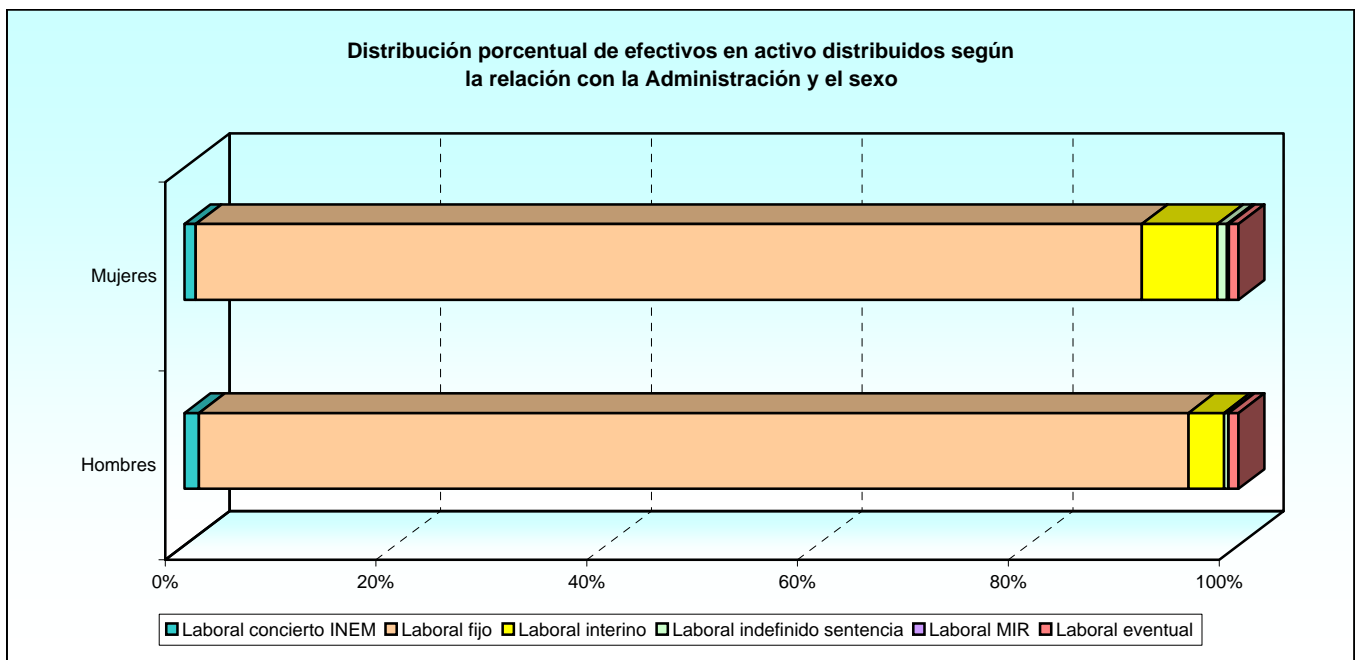
2.1.3.4. Número de efectivos distribuidos según el país.

PAÍS	TOTAL	SEXO	
		Hombres	Mujeres
<b>TOTAL.....</b>	<b>19.014</b>	<b>11.897</b>	<b>7.117</b>
Afganistán.....	3	3	-
Alemania.....	3	-	3
Arabia Saudita.....	1	1	-
Argelia.....	2	1	1
Argentina.....	2	2	-
Bélgica.....	18	4	14
Brasil.....	2	1	1
Chequia.....	2	1	1
Chile.....	3	2	1
China.....	2	2	-
Colombia.....	3	1	2
Corea del Norte.....	2	1	1
Cuba.....	2	1	1
Egipto.....	2	1	1
España.....	<b>18.610</b>	<b>11.639</b>	<b>6.971</b>
Estados Unidos de América.....	27	9	18
Francia.....	7	3	4
Grecia.....	2	2	-
Holanda.....	2	1	1
Hungría.....	3	1	2
Italia.....	5	2	3
Malasia.....	1	-	1
Marruecos.....	4	2	2
Méjico.....	1	1	-
Nicaragua.....	2	2	-
Noruega.....	1	-	1
Polonia.....	2	1	1
Portugal.....	2	2	-
Reino Unido.....	5	2	3
Rusia.....	2	1	1
Sudáfrica.....	2	1	1
Tailandia.....	3	2	1
Túnez.....	2	1	1
Turquía.....	2	1	1
Venezuela.....	2	1	1
No procede.....	<b>280</b>	<b>202</b>	<b>78</b>

2.1.3. Estudio por sexo.

2.1.3.5. Número de efectivos distribuidos según la relación con la Administración.

RELACIÓN CON LA ADMINISTRACIÓN	TOTAL	SEXO	
		Hombres	Mujeres
<b>TOTAL.....</b>	<b>19.014</b>	<b>11.897</b>	<b>7.117</b>
Laboral concierto INEM.....	238	163	75
Laboral eventual.....	176	112	64
Laboral fijo.....	17.559	11.169	6.390
Laboral interino.....	910	401	509
Laboral MIR.....	18	4	14
Laboral indefinido sentencia.....	113	48	65





2.1.3. Estudio por sexo.

2.1.3.6. Número de efectivos distribuidos según el tipo de contrato.

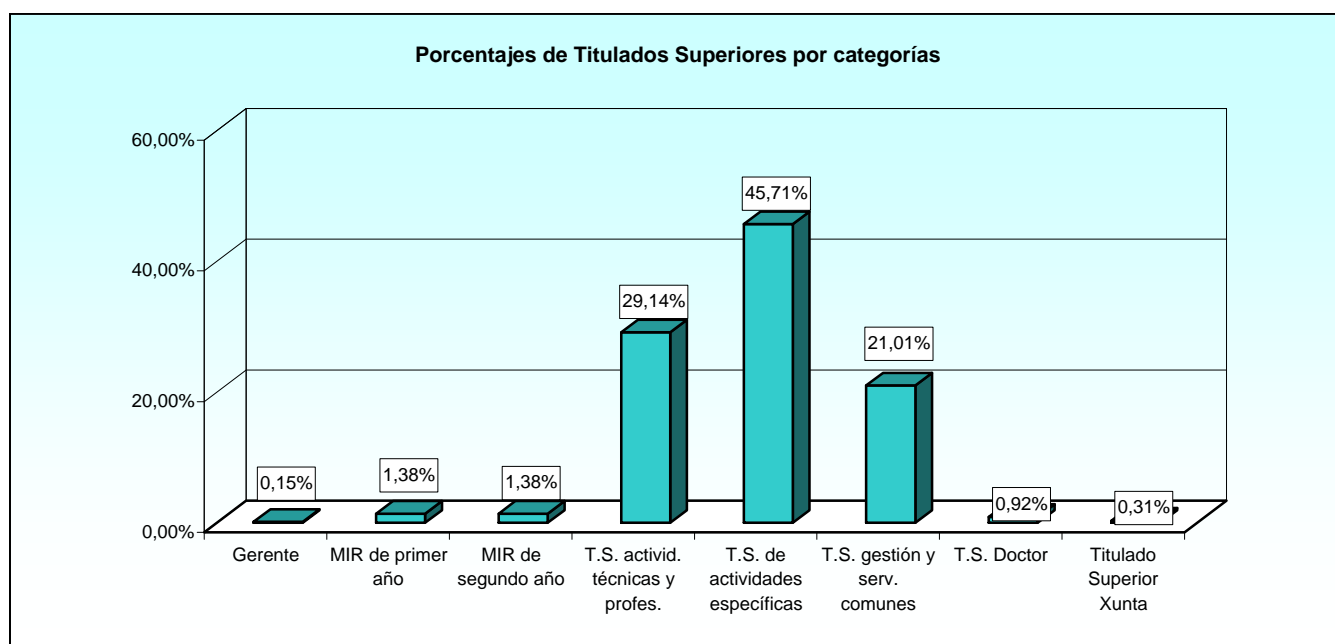
TIPO DE CONTRATO	TOTAL	SEXO	
		Hombres	Mujeres
<b>TOTAL.....</b>	<b>19.014</b>	<b>11.897</b>	<b>7.117</b>
Alta Direccion.....	1	1	-
Interino en exterior por sustituc. t. parcial.....	2	1	1
Indefinido en exterior por sustituc. t. parcial.....	1	-	1
Indefinido-Discontinuo.....	1	-	1
Incorporacion Investig. Sect. t. completo.....	3	2	1
Indefinido. Contrato tiempo indef. (RD 2205).....	<b>16.866</b>	10.987	5.879
Indefinido. Contrato tiempo parcial.....	14	3	11
Indefinido consideración fijo tiempo parcial.....	3	1	2
Indefinido en el exterior.....	52	21	31
Indefinido por sentencia.....	105	45	60
Indefinido por sentencia a tiempo parcial.....	6	3	3
INEM formación (E. taller/Taller de empleo).....	153	116	37
INEM tiempo completo obra (Escuela Taller).....	66	39	27
INEM tiempo completo obra (Museos, Archivos).....	4	1	3
INEM tiempo completo obra (Taller de Empleo).....	7	5	2
INEM tiempo parcial obra (Escuela Taller).....	5	1	4
INEM tiempo parcial obra (Taller de Empleo).....	3	1	2
Interino por sustitucion en el exterior.....	2	1	1
MIR en formación.....	18	4	14
Personal laboral consideracion de fijo.....	623	157	466
Temporal de relevo. Jubilacion parcial.....	1	1	-
Temp.-C.sustituc. Jubilac. Antiipada (L2/91).....	362	174	188
Temporal-eventual a tiempo parcial.....	1	1	-
Temporal-eventual circunst. prod. (L11/95).....	1	-	1
Temporal-Interino en sustitución (L11/94).....	387	136	251
Temporal-Interino por vacante (Rd.2205).....	132	82	50
Temporal-interino por vacante a t. parcial.....	4	-	4
Temporal-interino por vacante en exterior.....	2	-	2
Temporal-Interino sustitucion a t. parcial.....	18	6	12
Temporal-obra o serv. determ.(Rd2546/95).....	157	101	56
Temporal-en base form. C. Aprendiz. (L10/94).....	11	7	4
Temporal en el exterior.....	2	-	2
No procede (*) y desconocidos.....	1	-	1

2.2. II C.U.: Titulados Superiores.

2.2.1. Estudio por la categoría laboral.

2.2.1.1. Número de efectivos distribuidos según el destino.

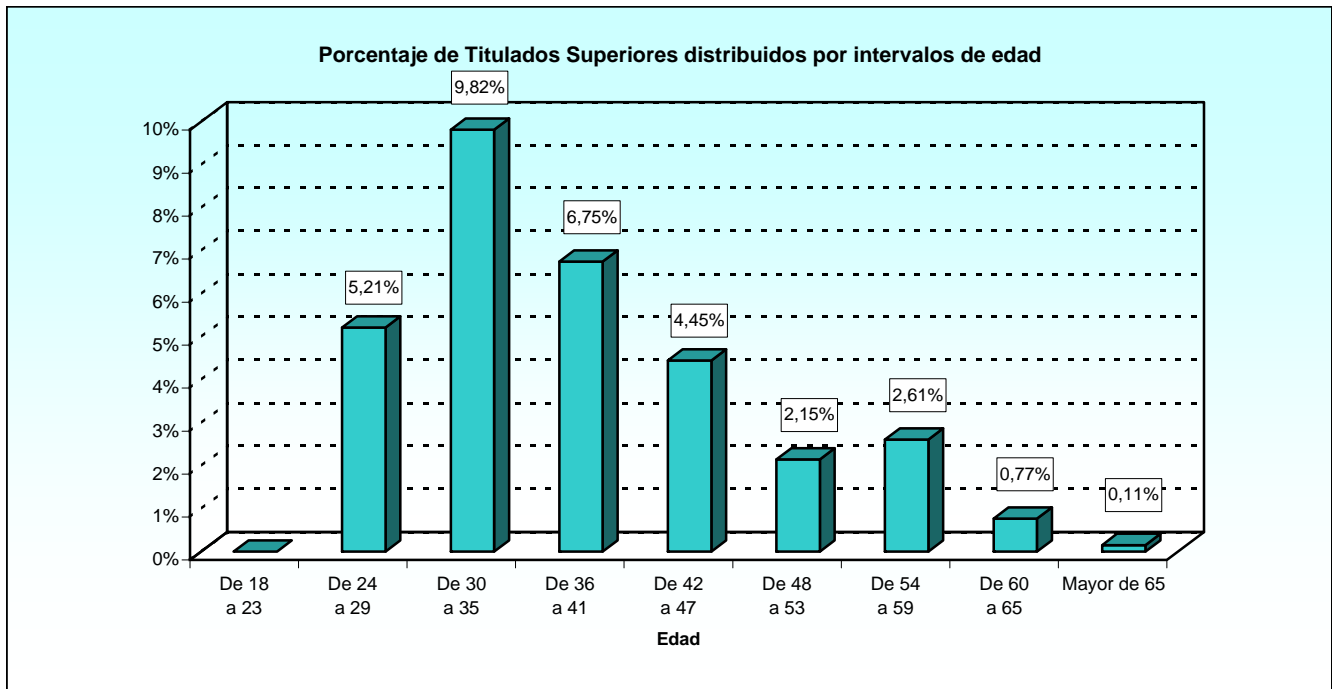
CATEGORÍA LABORAL	TOTAL	UNIDAD DEPEND. DIRECT. MINISTRO	ESTADO MAYOR DE LA DEFENSA	SECRETARÍA DE ESTADO	SUBSECRETARÍA	E. TIERRA	ARMADA	E. AIRE	UNIDADES AJENAS AL MINISDEF	OO.AA.	NO PROCEDE
<b>TOTAL.....</b>	<b>652</b>	<b>39</b>	<b>1</b>	<b>9</b>	<b>75</b>	<b>79</b>	<b>164</b>	<b>91</b>	<b>0</b>	<b>181</b>	<b>13</b>
Gerente.....	1	-	-	-	1	-	-	-	-	-	-
MIR de primer año.....	9	-	-	-	9	-	-	-	-	-	-
MIR de segundo año.....	9	-	-	-	9	-	-	-	-	-	-
T.S. activid. técnicas y profes.....	190	-	-	1	3	6	17	10	-	142	11
T.S. de actividades específicas....	298	-	-	-	36	54	119	70	-	17	2
T.S. gestión y serv. comunes.....	137	39	1	8	15	19	28	11	-	16	-
T.S. Doctor.....	6	-	-	-	-	-	-	-	-	6	-
Titulado Superior Xunta.....	2	-	-	-	2	-	-	-	-	-	-



2.2.1. Estudio por la categoría laboral.

2.2.1.2. Número de efectivos distribuidos según la edad.

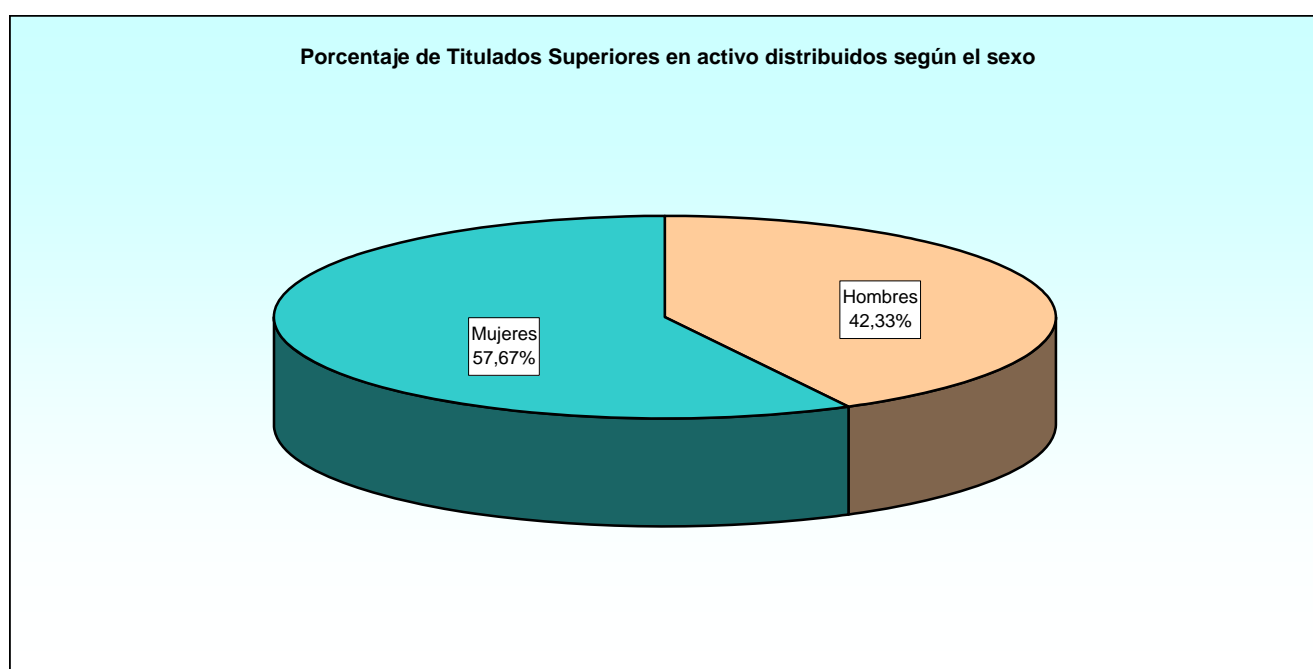
CATEGORÍA LABORAL	TOTAL	EDAD									
		De 18 a 23	De 24 a 29	De 30 a 35	De 36 a 41	De 42 a 47	De 48 a 53	De 54 a 59	De 60 a 65	Mayor de 65	No proce-de
<b>TOTAL.....</b>	<b>652</b>	<b>0</b>	<b>34</b>	<b>64</b>	<b>44</b>	<b>29</b>	<b>14</b>	<b>17</b>	<b>5</b>	<b>1</b>	<b>1</b>
Gerente.....	1	-	-	-	0	-	-	1	-	-	-
MIR de primer año.....	9	-	7	1	1	-	-	-	-	-	-
MIR de segundo año.....	9	-	6	-	3	-	-	-	-	-	-
T.S. activid. técnicas y profes....	190	-	21	63	40	29	14	16	5	1	1
T.S. de actividades específicas.	298	-	2	9	25	46	90	91	35	-	-
T.S. gestión y serv. comunes....	137	-	-	1	12	55	34	27	8	-	-
T.S. Doctor.....	6	-	-	2	4	-	-	-	-	-	-
Titulado Superior Xunta.....	2	-	1	-	1	-	-	-	-	-	-



2.2.1. Estudio por la categoría laboral.

2.2.1.3. Número de efectivos distribuidos según sexo.

CATEGORÍA LABORAL	TOTAL	SEXO	
		Hombres	Mujeres
<b>TOTAL.....</b>	<b>652</b>	<b>276</b>	<b>376</b>
Gerente.....	1	1	-
MIR de primer año.....	9	2	7
MIR de segundo año.....	9	2	7
T.S. activid. técnicas y profes.....	190	101	89
T.S. de actividades específicas.....	298	108	190
T.S. gestión y serv. comunes.....	137	59	78
T.S. Doctor.....	6	3	3
Titulado Superior Xunta.....	2	-	2



2.2.1. Estudio por la categoría laboral.

2.2.1.4. Número de efectivos distribuidos según la relación con la Administración.

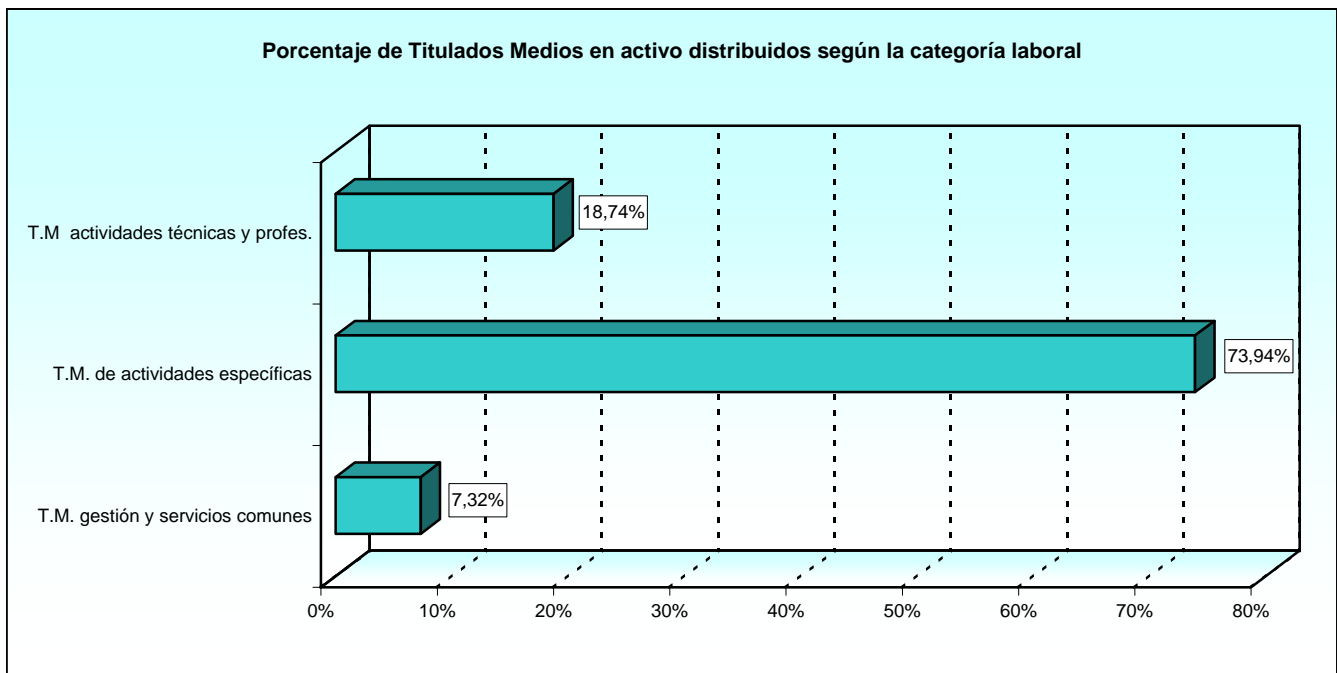
CATEGORÍA LABORAL	TOTAL	LABORAL EVENTUAL	LABORAL FIJO	LABORAL INTERINO	LABORAL MIR	LABORAL SENTENCIA	PENDIENTE RECOLOCACIÓN
<b>TOTAL.....</b>	<b>652</b>	<b>98</b>	<b>430</b>	<b>43</b>	<b>18</b>	<b>61</b>	<b>2</b>
Gerente.....	1	1	-	-	-	-	-
MIR de primer año.....	9	-	-	-	9	-	-
MIR de segundo año.....	9	-	-	-	9	-	-
T.S. activid. técnicas y profes.....	190	90	56	3	-	41	-
T.S. de actividades específicas.....	298	1	243	35	-	19	-
T.S. gestión y serv. comunes.....	137	-	131	5	-	1	-
T.S. Doctor.....	6	6	-	-	-	-	-
Titulado Superior Xunta.....	2	-	-	-	-	-	2

2.3. II C.U.: Titulados Medios.

2.3.1. Estudio por la categoría laboral.

2.3.1.1. Número de efectivos distribuidos según el destino.

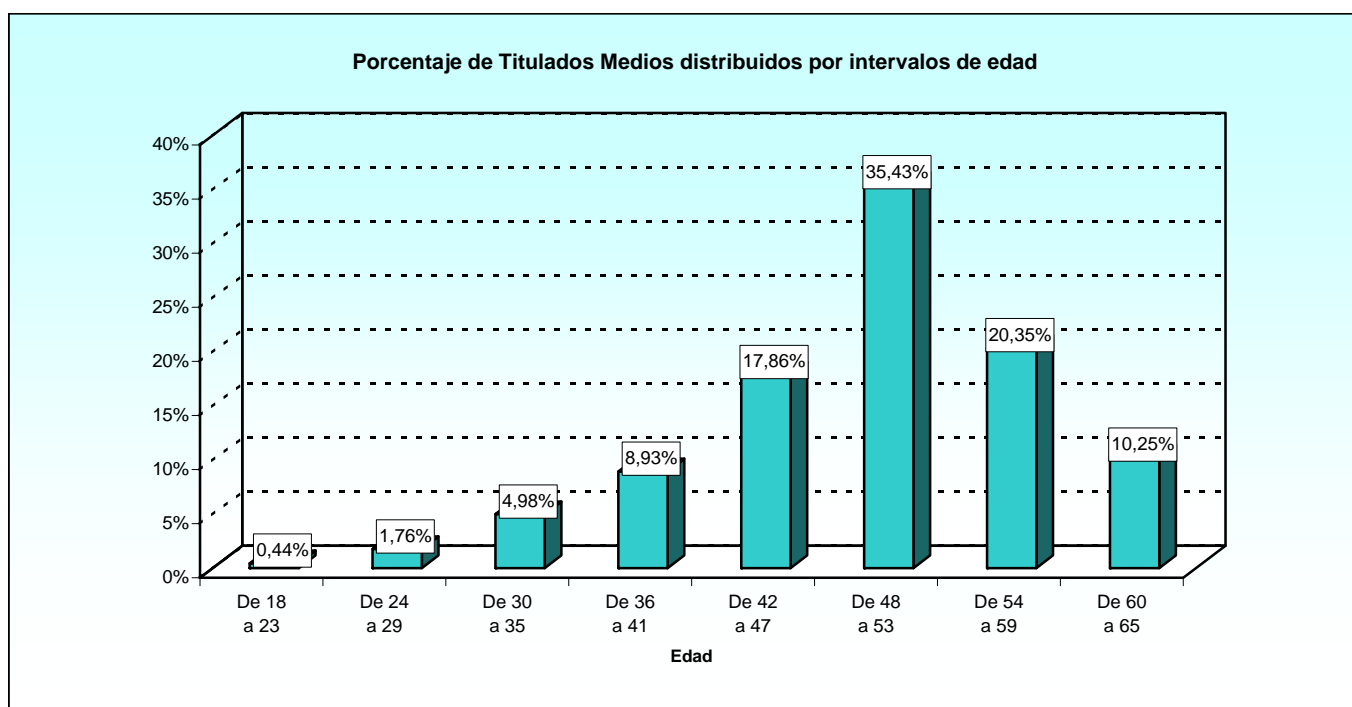
CATEGORÍA LABORAL	TOTAL	UNIDAD DEPEND. DIRECT. MINISTRO	ESTADO MAYOR DE LA DEFENSA	SECRETARÍA DE ESTADO	SUBSE- CRETA- RÍA	E. TIERRA	ARMAD A	E. AIRE	UNIDADES AJENAS AL MINISDEF	OO.AA.	NO PROCE- DE
<b>TOTAL.....</b>	<b>683</b>	<b>1</b>	<b>0</b>	<b>3</b>	<b>247</b>	<b>133</b>	<b>100</b>	<b>112</b>	<b>0</b>	<b>76</b>	<b>11</b>
T.M actividades técnicas y profes.....	128	-	-	2	2	13	24	29	-	51	7
T.M. de actividades específicas.....	505	-	-	-	240	108	59	77	-	17	4
T.M. gestión y servicios comunes.....	50	1	-	1	5	12	17	6	-	8	-



2.3.1. Estudio por la categoría laboral.

2.3.1.2. Número de efectivos distribuidos según la edad.

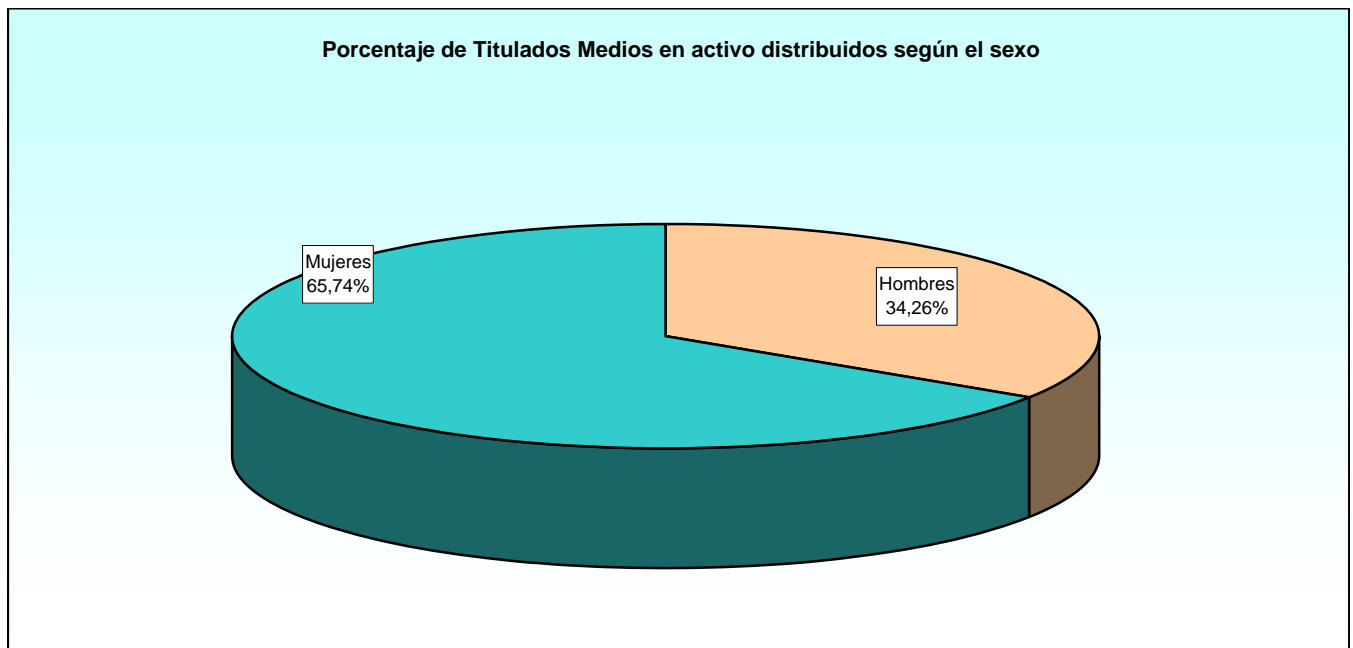
CATEGORÍA LABORAL	TOTAL	EDAD							
		De 18 a 23	De 24 a 29	De 30 a 35	De 36 a 41	De 42 a 47	De 48 a 53	De 54 a 59	De 60 a 65
<b>TOTAL</b> .....	<b>683</b>	<b>3</b>	<b>12</b>	<b>34</b>	<b>61</b>	<b>122</b>	<b>242</b>	<b>139</b>	<b>70</b>
T.M. de actividades técnicas y prof.....	128	-	4	15	17	22	22	26	22
T.M. de actividades específicas.....	505	3	7	18	40	84	205	103	45
T.M. de gestión y servicios comunes.....	50	-	1	1	4	16	15	10	3



2.3.1. Estudio por la categoría laboral.

2.3.1.3. Número de efectivos distribuidos según sexo.

CATEGORÍA LABORAL	TOTAL	SEXO	
		Hombres	Mujeres
<b>TOTAL</b> .....	<b>683</b>	<b>234</b>	<b>449</b>
T.M actividades técnicas y profesion.....	128	104	24
T.M. de actividades específicas.....	505	101	404
T.M. de gestión y servicios comunes.....	50	29	21



2.3.1. Estudio por la categoría laboral.

2.3.1.4. Número de efectivos distribuidos según la relación con la Administración.

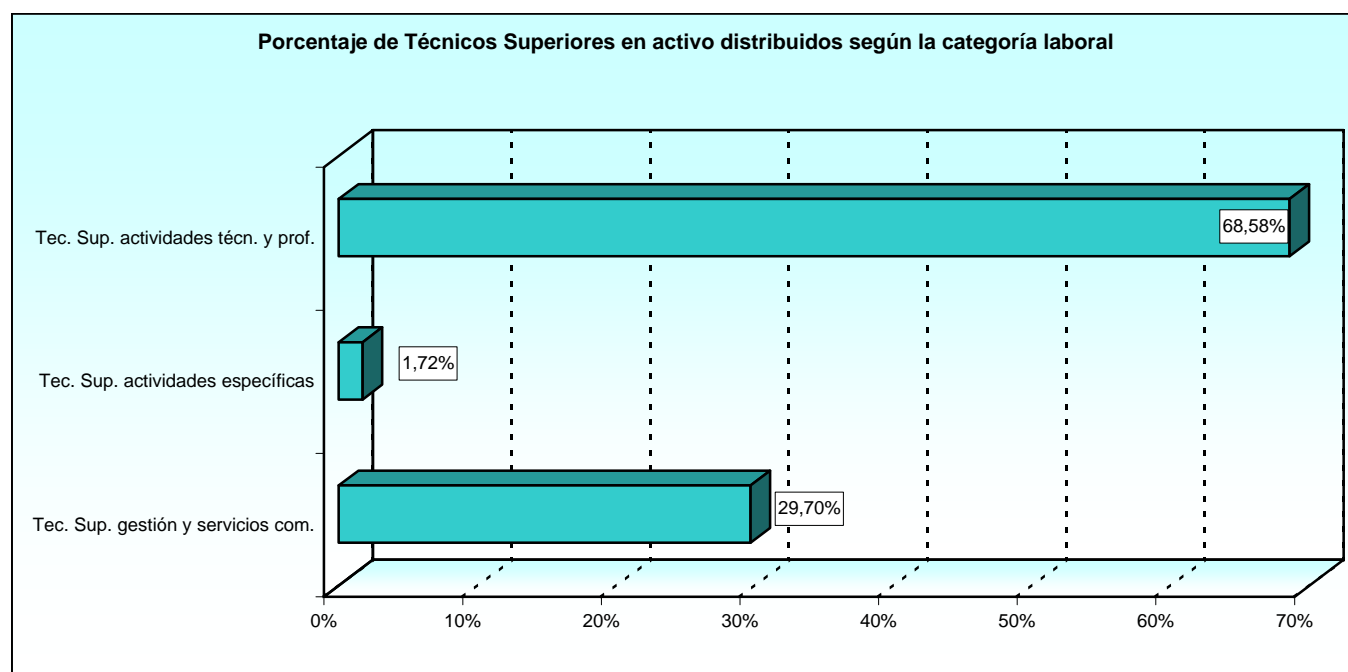
CATEGORÍA LABORAL	TOTAL	LABORAL EVENTUAL	LABORAL FIJO	LABORAL INTERINO	LABORAL SENTENCIA
<b>TOTAL</b> .....	<b>683</b>	<b>14</b>	<b>609</b>	<b>44</b>	<b>16</b>
T.M de actividades técnicas y profes.....	128	13	102	2	11
T.M. de actividades específicas.....	505	-	461	40	4
T.M. de gestión y servicios comunes.....	50	1	46	2	1

2.4.II C.U.: Técnicos Superiores.

2.4.1. Estudio por la categoría laboral.

2.4.1.1. Número de efectivos distribuidos según el destino.

CATEGORÍA LABORAL	TOTAL	UNIDAD DEPEND. DIRECT. MINISTRO	ESTADO MAYOR DE LA DEFENSA	SECRETARÍA DE ESTADO	SUBSE- CRETA- RÍA	E. TIERRA	ARMADA	E. AIRE	UNIDADES AJENAS AL MINISDEF	OO.AA.	NO PROCE- DE
<b>TOTAL.....</b>	<b>9.586</b>	<b>38</b>	<b>18</b>	<b>86</b>	<b>938</b>	<b>3.406</b>	<b>1.262</b>	<b>3.125</b>	<b>30</b>	<b>512</b>	<b>171</b>
Tec. Sup. actividades técn. y prof....	6.574	21	11	40	381	2.378	734	2.487	28	353	141
Tec. Sup. actividades específicas...	165	-	-	-	121	17	18	8	1	-	-
Tec. Sup. gestión y servicios com...	2.847	17	7	46	436	1.011	510	630	1	159	30

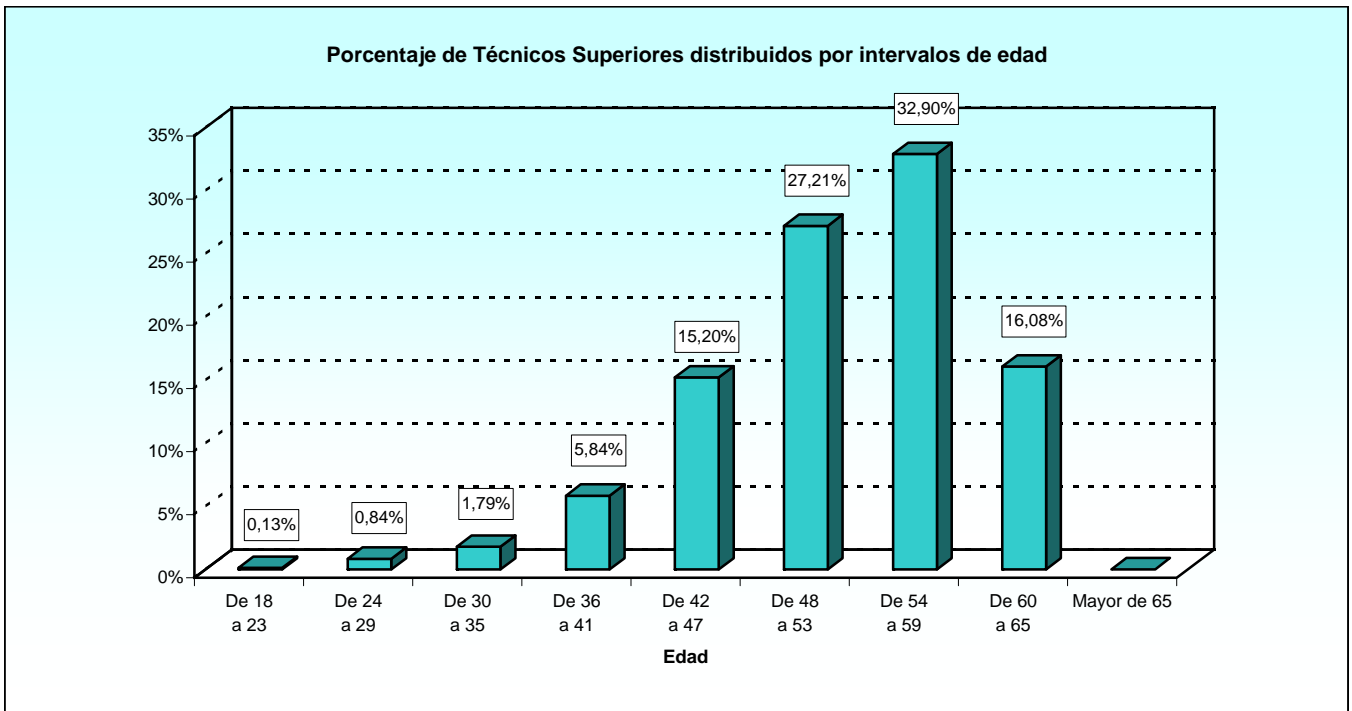




2.4.1. Estudio por la categoría laboral.

2.4.1.2. Número de efectivos distribuidos según la edad.

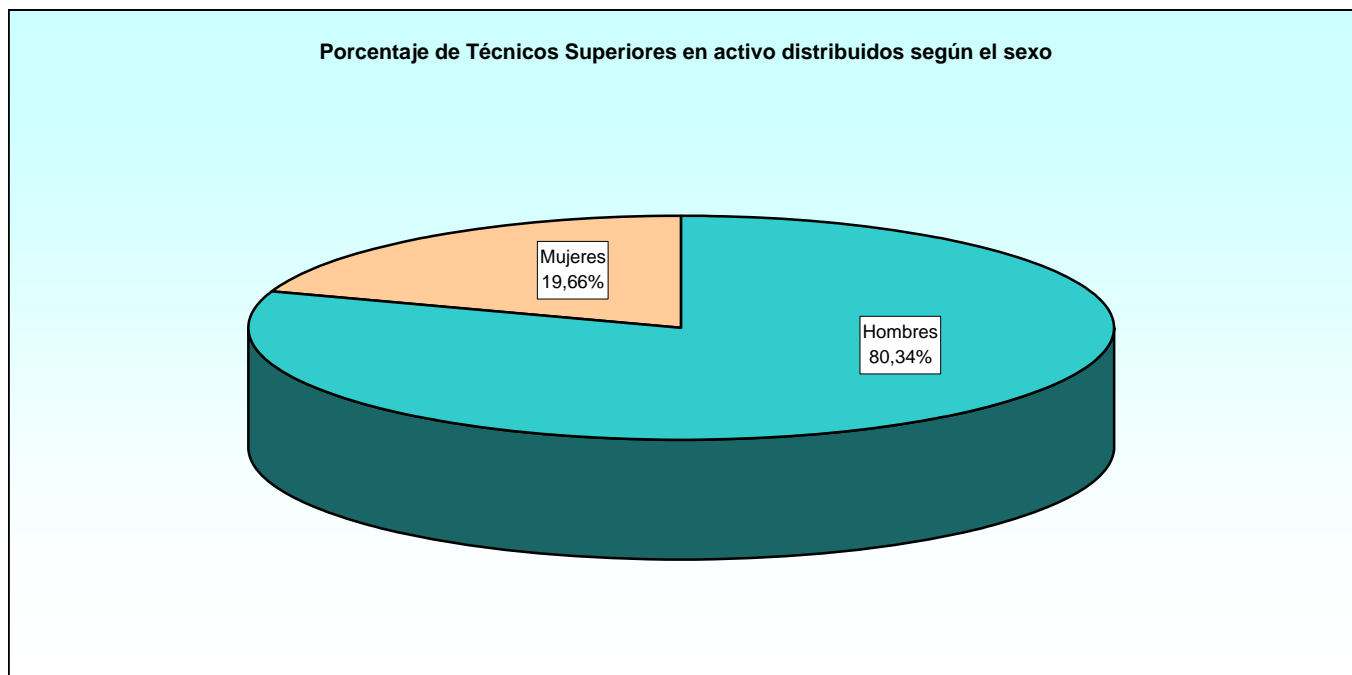
CATEGORÍA LABORAL	TOTAL	EDAD								
		De 18 a 23	De 24 a 29	De 30 a 35	De 36 a 41	De 42 a 47	De 48 a 53	De 54 a 59	De 60 a 65	Mayor de 65
<b>TOTAL.....</b>	<b>9.586</b>	<b>12</b>	<b>81</b>	<b>172</b>	<b>560</b>	<b>1.457</b>	<b>2.608</b>	<b>3.154</b>	<b>1.541</b>	<b>1</b>
Tec. Sup. actividades técnicas y prof...	<b>6.574</b>	10	72	139	435	1.067	1.648	2.125	1.078	-
Tec. Sup. de actividades específicas....	<b>165</b>	1	1	5	9	15	43	57	34	-
Tec. Sup. de gestión y servicios com...	<b>2.847</b>	1	8	28	116	375	917	972	429	1



2.4.1. Estudio por la categoría laboral.

2.4.1.3. Número de efectivos distribuidos según sexo.

CATEGORÍA LABORAL	TOTAL	SEXO	
		Hombres	Mujeres
<b>TOTAL</b> .....	<b>9.586</b>	<b>7.701</b>	<b>1.885</b>
Tec. Sup. actividades técnicas y prof.....	6.574	6.048	526
Tec. Sup. de actividades específicas.....	165	55	110
Tec. Sup. de gestión y servicios com.....	2.847	1.598	1.249



2.4.1. Estudio por la categoría laboral.

2.4.1.4. Número de efectivos distribuidos según la relación con la Administración.

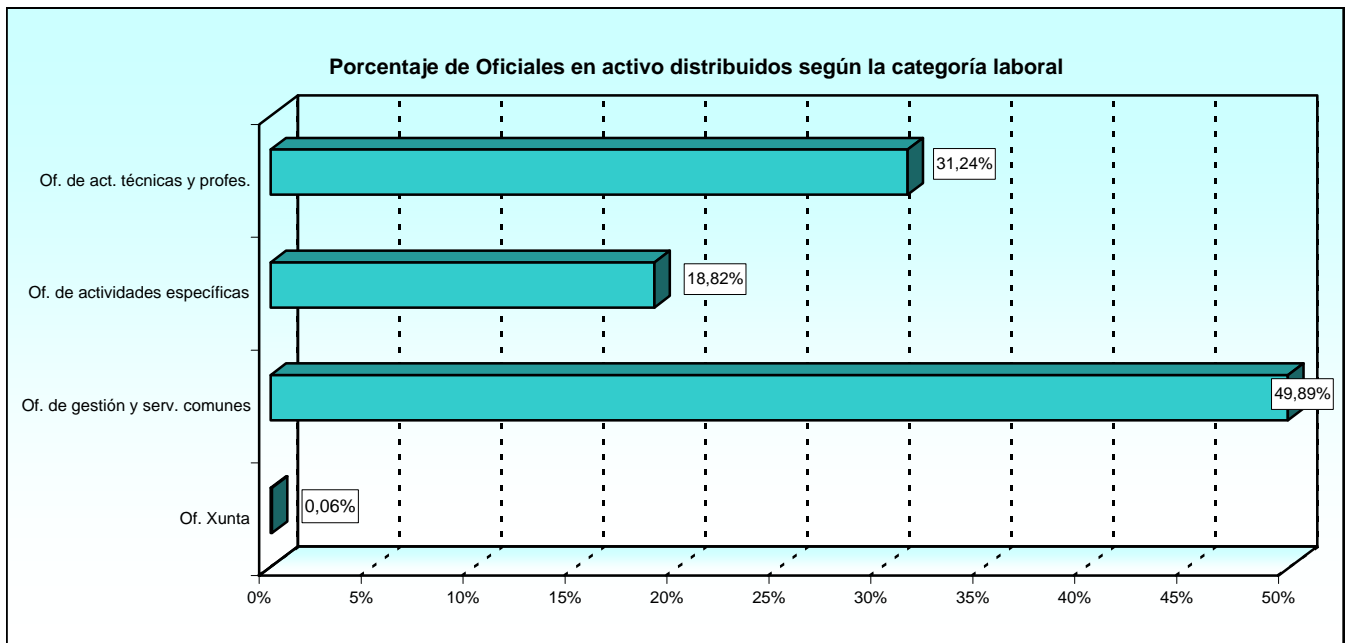
CATEGORÍA LABORAL	TOTAL	LABORAL EVENTUAL	LABORAL FIJO	LABORAL INTERINO	LABORAL SENTENCIA
<b>TOTAL</b> .....	<b>9.586</b>	<b>9</b>	<b>9.138</b>	<b>426</b>	<b>13</b>
Tec. Sup. actividades técnicas y prof.....	6.574	8	6.269	291	6
Tec. Sup. de actividades específicas.....	165	-	151	13	1
Tec. Sup. de gestión y servicios com.....	2.847	1	2.718	122	6

2.5. II C.U.: Oficiales

2.5.1. Estudio por la categoría laboral.

2.5.1.1. Número de efectivos distribuidos según el destino.

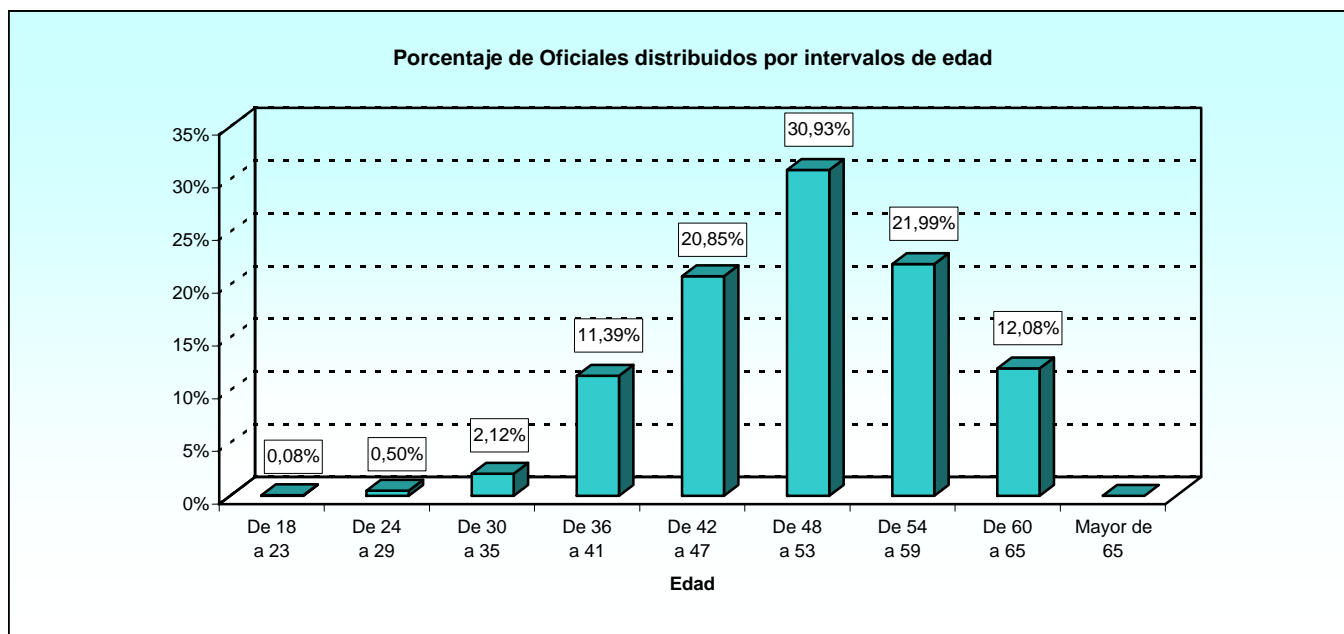
CATEGORÍA LABORAL	TOTAL	UNIDAD DEPEND. DIRECT. MINISTRO	ESTADO MAYOR DE LA DEFENSA	SECRETARÍA DE ESTADO	SUBSE- CRETARÍA	E. TIERRA	ARMADA	E. AIRE	UNIDADES AJENAS AL MINISDEF	OO.AA.	NO PROCE- DE
<b>TOTAL.....</b>	<b>3.592</b>	<b>8</b>	<b>23</b>	<b>41</b>	<b>758</b>	<b>1.369</b>	<b>498</b>	<b>607</b>	<b>3</b>	<b>236</b>	<b>49</b>
Of. de act. técnicas y profes.....	1.122	-	8	7	123	513	211	209	2	28	21
Of. de actividades específicas.....	676	-	-	-	360	183	29	39	-	63	2
Of. de gestión y serv. comunes.....	1.792	8	15	34	273	673	258	359	1	145	26
Oficial Xunta.....	2	-	-	-	2	-	-	-	-	-	-



2.5.1. Estudio por la categoría laboral.

2.5.1.2. Número de efectivos distribuidos según la edad.

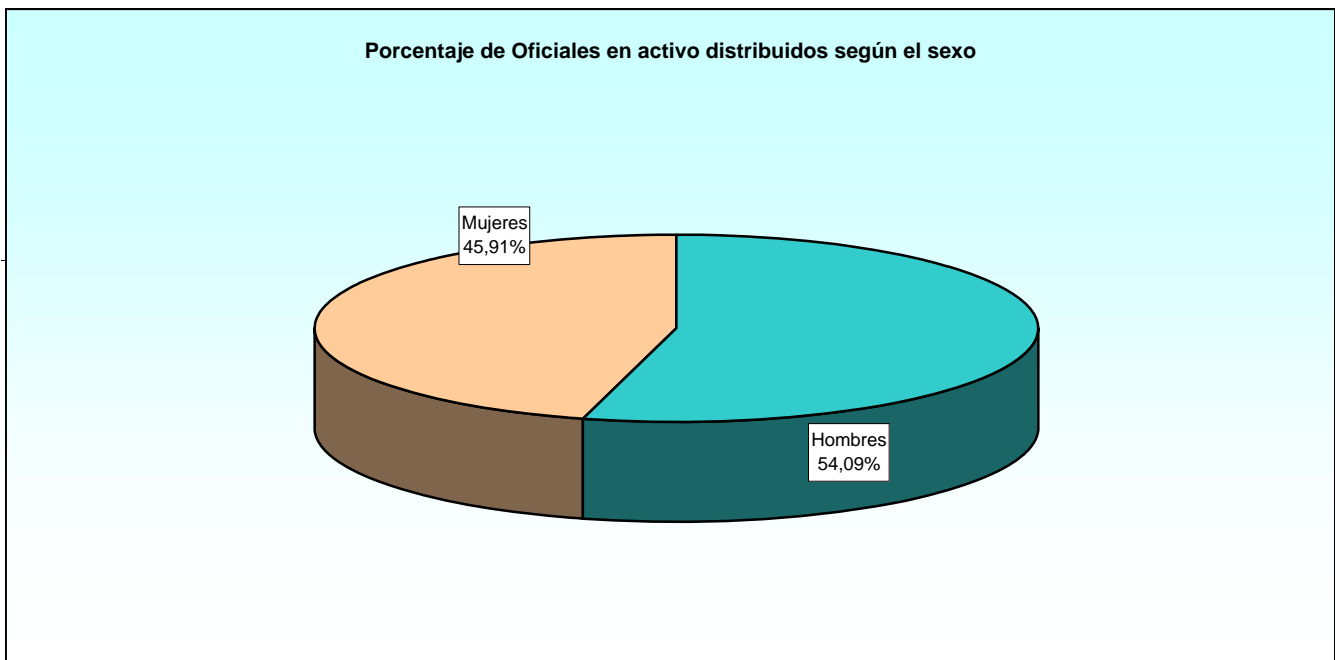
CATEGORÍA LABORAL	TOTAL	EDAD									
		De 18 a 23	De 24 a 29	De 30 a 35	De 36 a 41	De 42 a 47	De 48 a 53	De 54 a 59	De 60 a 65	Mayor de 65	No procede
<b>TOTAL.....</b>	<b>3.592</b>	<b>3</b>	<b>18</b>	<b>76</b>	<b>409</b>	<b>749</b>	<b>1.111</b>	<b>790</b>	<b>434</b>	<b>0</b>	<b>2</b>
Of. de act. técnicas y profes.....	1.122	3	9	26	144	219	327	244	150	-	-
Of. de actividades específicas.....	676	-	2	13	28	134	260	159	80	-	-
Of. de gestión y serv. comunes.....	1.792	-	6	37	236	396	524	387	204	-	2
Of. Xunta.....	2	-	1	-	1	-	-	-	-	-	-



2.5.1. Estudio por la categoría laboral.

2.5.1.3. Número de efectivos distribuidos según sexo.

CATEGORÍA LABORAL	TOTAL	SEXO	
		Hombres	Mujeres
<b>TOTAL</b> .....	<b>3.592</b>	<b>1.943</b>	<b>1.649</b>
Of. de act. técnicas y profes.....	1.122	859	263
Of. de actividades específicas.....	676	68	608
Of. de gestión y serv. comunes.....	1.792	1.015	777
Of. Xunta.....	2	1	1



2.5.1. Estudio por la categoría laboral.

2.5.1.4. Número de efectivos distribuidos según la relación con la Administración.

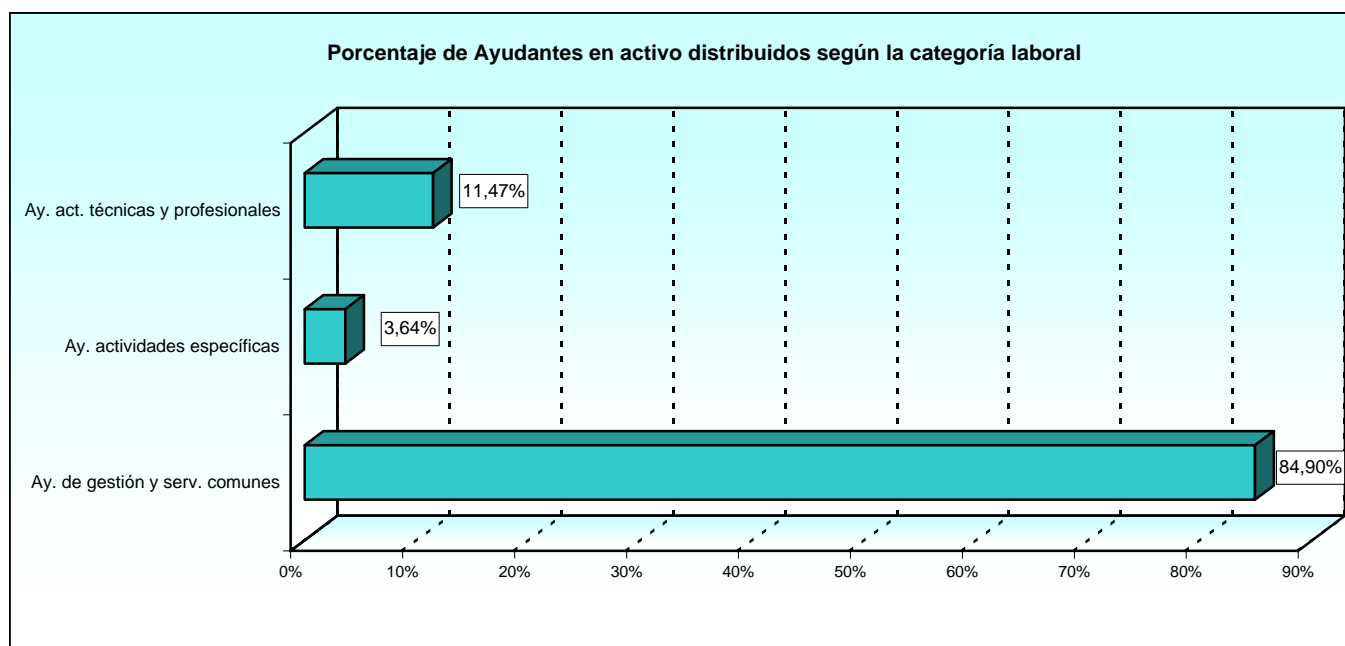
CATEGORÍA LABORAL	TOTAL	LABORAL EVENTUAL	LABORAL FIJO	LABORAL INTERINO	LABORAL SENTENCIA	PENDIENTE RECOLOCACIÓN
<b>TOTAL</b> .....	<b>3.592</b>	<b>0</b>	<b>3.412</b>	<b>161</b>	<b>17</b>	<b>2</b>
Of. de act. técnicas y profes.....	1.122	-	1.068	51	3	-
Of. de actividades específicas.....	676	-	618	53	5	-
Of. de gestión y serv. comunes.....	1.792	-	1.726	57	9	-
Of. Xunta.....	2	-	-	-	-	2

2.6. II C.U.: Ayudantes.

2.6.1. Estudio por la categoría laboral.

2.6.1.1. Número de efectivos distribuidos según el destino.

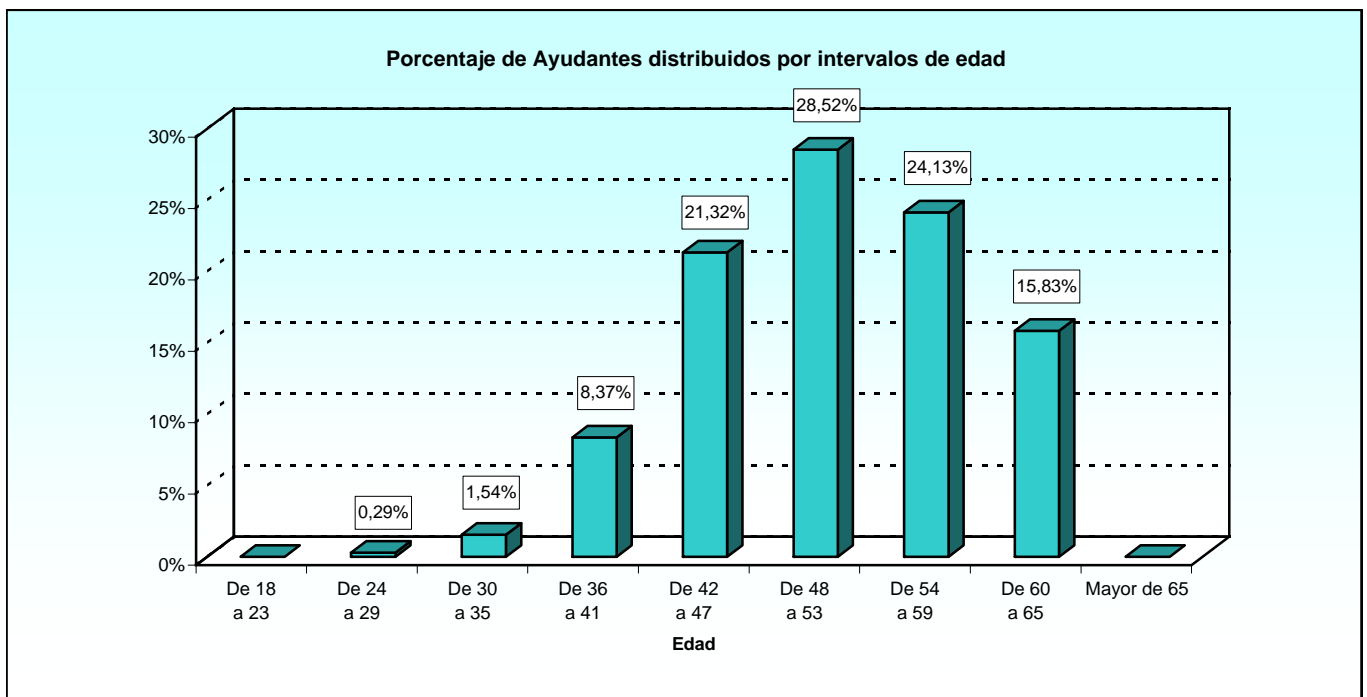
CATEGORÍA LABORAL	TOTAL	UNIDAD DEPEND. DIRECT. MINISTRO	ESTADO MAYOR DE LA DEFENSA	SECRETARÍA DE ESTADO	SUBSE- CRETA- RÍA	E. TIERRA	ARMADA	E. AIRE	UNIDADES AJENAS AL MINISDEF	OO.AA.	NO PROCE- DE
<b>TOTAL.....</b>	<b>4.099</b>	<b>7</b>	<b>27</b>	<b>7</b>	<b>1.004</b>	<b>1.616</b>	<b>575</b>	<b>642</b>	<b>28</b>	<b>157</b>	<b>36</b>
Ay. act. técnicas y profesionales.....	470	-	1	2	100	219	45	58	5	35	5
Ay. actividades específicas.....	149	-	-	-	127	11	6	5	-	-	-
Ay. de gestión y serv. comunes.....	3.480	7	26	5	777	1.386	524	579	23	122	31



2.6.1. Estudio por la categoría laboral.

2.6.1.2. Número de efectivos distribuidos según la edad.

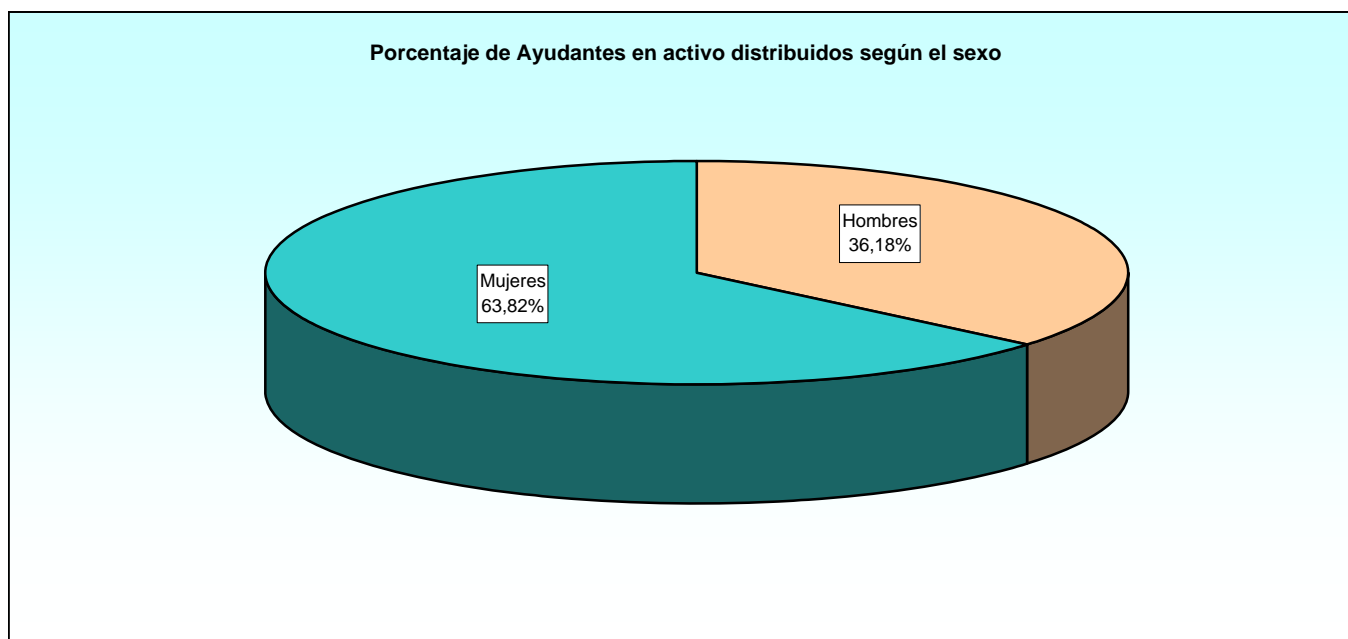
CATEGORÍA LABORAL	TOTAL	EDAD								
		De 18 a 23	De 24 a 29	De 30 a 35	De 36 a 41	De 42 a 47	De 48 a 53	De 54 a 59	De 60 a 65	Mayor de 65
<b>TOTAL.....</b>	<b>4.099</b>	<b>0</b>	<b>12</b>	<b>63</b>	<b>343</b>	<b>874</b>	<b>1.169</b>	<b>989</b>	<b>649</b>	<b>0</b>
Ay. act. técnicas y profesionales.....	470	-	3	10	82	124	111	89	51	-
Ay. actividades específicas.....	149	-	3	3	22	36	46	23	16	-
Ay. de gestión y serv. comunes.....	3.480	-	6	50	239	714	1.012	877	582	-



2.6.1. Estudio por la categoría laboral.

2.6.1.3. Número de efectivos distribuidos según sexo.

CATEGORÍA LABORAL	TOTAL	SEXO	
		Hombres	Mujeres
<b>TOTAL.....</b>	<b>4.099</b>	<b>1.483</b>	<b>2.616</b>
Ay. act. técnicas y profesionales.....	470	325	145
Ay. actividades específicas.....	149	56	93
Ay. de gestión y serv. comunes.....	3.480	1.102	2.378



2.6.1. Estudio por la categoría laboral.

2.6.1.4. Número de efectivos distribuidos según la relación con la Administración.

CATEGORÍA LABORAL	TOTAL	LABORAL EVENTUAL	LABORAL FIJO	LABORAL INTERINO	LABORAL SENTENCIA
<b>TOTAL.....</b>	<b>4.099</b>	<b>0</b>	<b>3.874</b>	<b>219</b>	<b>6</b>
Ay. act. técnicas y profesionales.....	470	-	445	23	2
Ay. actividades específicas.....	149	-	129	20	-
Ay. de gestión y serv. comunes.....	3.480	-	3.300	176	4

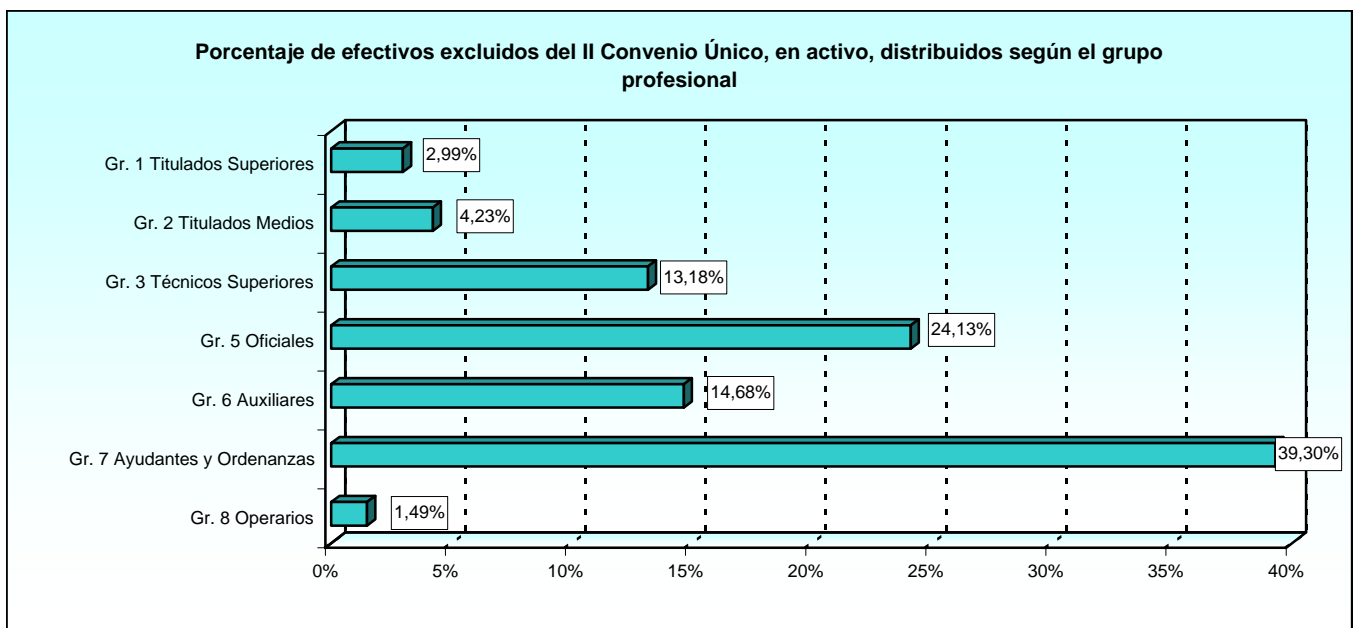


2.7. Excluidos del II Convenio Único.

2.7.1. Estudio por la categoría laboral.

2.7.1.1. Número de efectivos distribuidos según el destino.

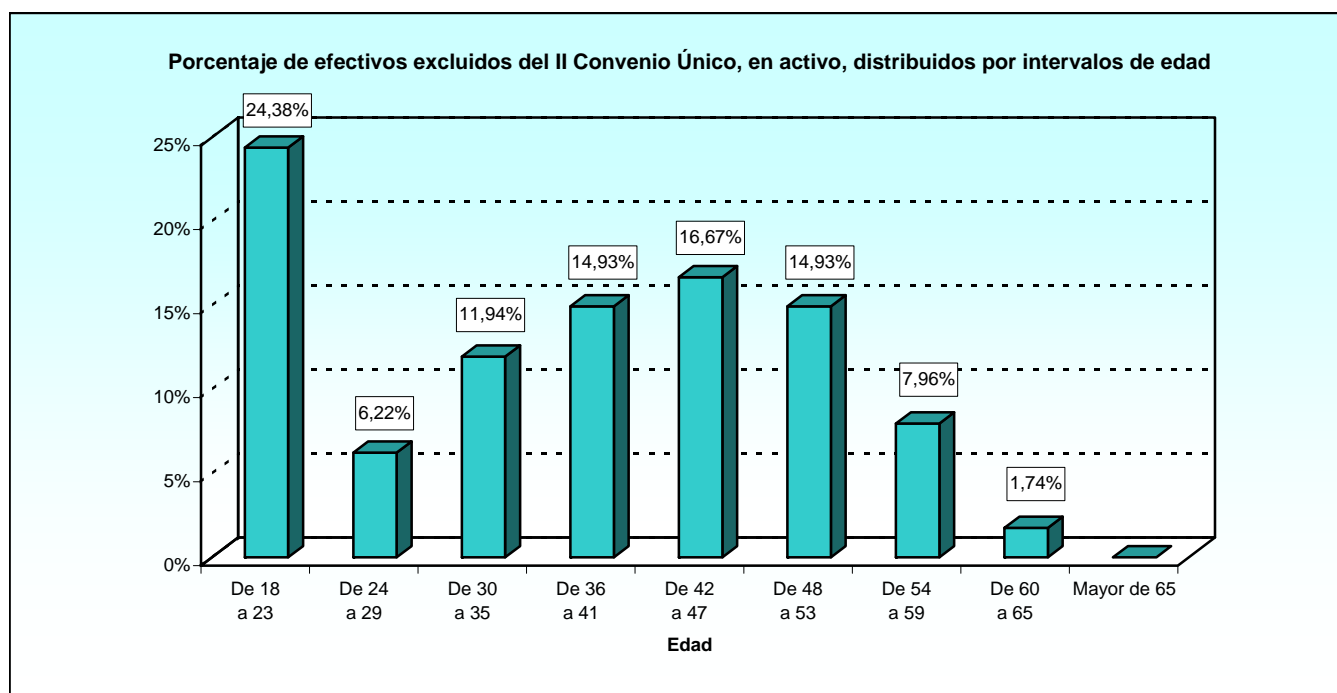
CATEGORÍA LABORAL	TOTAL	UNIDAD DEPEND. DIRECT. MINISTRO	ESTADO MAYOR DE LA DEFENSA	SECRETARÍA DE ESTADO	SUBSE- CRETA- RÍA	E. TIERRA	ARMADA	E. AIRE	UNIDADES AJENAS AL MINISDEF	OO.AA.
<b>TOTAL</b> .....	<b>402</b>	<b>102</b>	<b>14</b>	<b>0</b>	<b>0</b>	<b>286</b>	<b>0</b>	<b>0</b>	<b>0</b>	<b>0</b>
<b>Gr. 1 Titulados Superiores</b> .....	<b>12</b>	<b>0</b>	<b>0</b>	<b>0</b>	<b>0</b>	<b>12</b>	<b>0</b>	<b>0</b>	<b>0</b>	<b>0</b>
Coordinador Titulado Superior Módulo A.....	3	-	-	-	-	3	-	-	-	-
Diretor Titulado Superior Módulo A.....	7	-	-	-	-	7	-	-	-	-
Profesor Titulado Superior.....	2	-	-	-	-	2	-	-	-	-
<b>Gr. 2 Titulados Medios</b> .....	<b>17</b>	<b>0</b>	<b>0</b>	<b>0</b>	<b>0</b>	<b>17</b>	<b>0</b>	<b>0</b>	<b>0</b>	<b>0</b>
Coordinador Titulado Medio Módulo A.....	3	-	-	-	-	3	-	-	-	-
Diretor Titulado Medio Módulo A.....	6	-	-	-	-	6	-	-	-	-
Profesor Titulado Medio.....	8	-	-	-	-	8	-	-	-	-
<b>Gr. 3 Técnicos Superiores</b> .....	<b>53</b>	<b>1</b>	<b>0</b>	<b>0</b>	<b>0</b>	<b>52</b>	<b>0</b>	<b>0</b>	<b>0</b>	<b>0</b>
Jefe administrativo (P. extranjero).....	1	1	-	-	-	-	-	-	-	-
Jefe de Administración.....	10	-	-	-	-	10	-	-	-	-
Monitor otras titulaciones.....	42	-	-	-	-	42	-	-	-	-
<b>Gr. 5 Oficiales</b> .....	<b>97</b>	<b>39</b>	<b>6</b>	<b>0</b>	<b>0</b>	<b>52</b>	<b>0</b>	<b>0</b>	<b>0</b>	<b>0</b>
Administrativo (P. extranjero).....	2	2	-	-	-	-	-	-	-	-
Of. Administración (Traduct. interp.).....	52	-	-	-	-	52	-	-	-	-
Of. Administrativo (P. extranjero).....	7	6	1	-	-	-	-	-	-	-
Oficial traductor (P. extranjero).....	6	6	-	-	-	-	-	-	-	-
Traductor (P. extranjero).....	30	25	5	-	-	-	-	-	-	-
<b>Gr. 6 Auxiliares</b> .....	<b>59</b>	<b>51</b>	<b>8</b>	<b>0</b>	<b>0</b>	<b>0</b>	<b>0</b>	<b>0</b>	<b>0</b>	<b>0</b>
Aux. administrativo (P. extranjero).....	26	21	5	-	-	-	-	-	-	-
Conductor (P. extranjero).....	2	1	1	-	-	-	-	-	-	-
Ordenanza chofer (P. extranjero).....	4	4	-	-	-	-	-	-	-	-
Ordenanza conductor (P. extranjero).....	27	25	2	-	-	-	-	-	-	-
<b>Gr. 7 Ayudantes y Ordenanzas</b> .....	<b>158</b>	<b>5</b>	<b>0</b>	<b>0</b>	<b>0</b>	<b>153</b>	<b>0</b>	<b>0</b>	<b>0</b>	<b>0</b>
Alumno de Escuela Taller.....	108	-	-	-	-	108	-	-	-	-
Alumno de Taller de Empleo.....	45	-	-	-	-	45	-	-	-	-
Subalterno (P. extranjero).....	5	5	-	-	-	-	-	-	-	-
<b>Gr. 8 Operarios</b> .....	<b>6</b>	<b>6</b>	<b>0</b>	<b>0</b>	<b>0</b>	<b>0</b>	<b>0</b>	<b>0</b>	<b>0</b>	<b>0</b>
Personal limpieza (P. extranjero).....	6	6	-	-	-	-	-	-	-	-



2.7.1. Estudio por la categoría laboral.

2.7.1.2. Número de efectivos distribuidos según la edad.

CATEGORÍA LABORAL	TOTAL	EDAD									
		De 18 a 23	De 24 a 29	De 30 a 35	De 36 a 41	De 42 a 47	De 48 a 53	De 54 a 59	De 60 a 65	Mayor de 65	No procede
<b>TOTAL</b> .....	<b>402</b>	<b>98</b>	<b>25</b>	<b>48</b>	<b>60</b>	<b>67</b>	<b>60</b>	<b>32</b>	<b>7</b>	<b>0</b>	<b>5</b>
<b>Gr. 1 Titulados Superiores</b> .....	<b>12</b>	<b>0</b>	<b>1</b>	<b>1</b>	<b>2</b>	<b>4</b>	<b>4</b>	<b>0</b>	<b>0</b>	<b>0</b>	<b>0</b>
Coordinador Titulado Superior Módulo A.....	10	-	1	1	-	-	1	-	-	-	-
Diretor Titulado Superior Módulo A.....	9	-	-	-	1	3	3	-	-	-	-
Profesor Titulado Superior.....	19	-	-	-	1	1	-	-	-	-	-
<b>Gr. 2 Titulados Medios</b> .....	<b>17</b>	<b>0</b>	<b>0</b>	<b>1</b>	<b>4</b>	<b>7</b>	<b>2</b>	<b>3</b>	<b>0</b>	<b>0</b>	<b>0</b>
Coordinador Titulado Medio Módulo A.....	9	-	-	1	1	-	-	1	-	-	-
Diretor Titulado Medio Módulo A.....	14	-	-	-	3	2	-	1	-	-	-
Profesor Titulado Medio.....	61	-	-	-	-	5	2	1	-	-	-
<b>Gr. 3 Técnicos Superiores</b> .....	<b>53</b>	<b>0</b>	<b>2</b>	<b>10</b>	<b>13</b>	<b>13</b>	<b>8</b>	<b>5</b>	<b>2</b>	<b>0</b>	<b>0</b>
Jefe administrativo (P. extranjero).....	11	-	-	-	-	-	-	-	1	-	-
Jefe de Administración.....	52	-	1	1	3	4	1	-	-	-	-
Monitor otras titulaciones.....	139	-	1	9	10	9	7	5	1	-	-
<b>Gr. 5 Oficiales</b> .....	<b>97</b>	<b>0</b>	<b>6</b>	<b>16</b>	<b>21</b>	<b>20</b>	<b>20</b>	<b>12</b>	<b>2</b>	<b>0</b>	<b>0</b>
Administrativo (P. extranjero).....	54	-	-	-	-	-	2	-	-	-	-
Of. Administración (Traduct. interp.).....	59	-	-	6	12	11	15	7	1	-	-
Of. Administrativo (P. extranjero).....	13	-	-	2	2	2	-	-	1	-	-
Oficial traductor (P. extranjero).....	36	-	2	1	2	-	-	1	-	-	-
Traductor (P. extranjero).....	89	-	4	7	5	7	3	4	-	-	-
<b>Gr. 6 Auxiliares</b> .....	<b>59</b>	<b>2</b>	<b>1</b>	<b>7</b>	<b>10</b>	<b>12</b>	<b>17</b>	<b>7</b>	<b>3</b>	<b>0</b>	<b>0</b>
Aux. administrativo (P. extranjero).....	28	1	1	2	5	3	8	5	1	-	-
Conductor (P. extranjero).....	6	-	-	-	-	1	-	1	-	-	-
Ordenanza chofer (P. extranjero).....	31	-	-	-	-	3	1	-	-	-	-
Ordenanza conductor (P. extranjero).....	185	1	-	5	5	5	8	1	2	-	-
<b>Gr. 7 Ayudantes y Ordenanzas</b> .....	<b>158</b>	<b>95</b>	<b>15</b>	<b>13</b>	<b>10</b>	<b>10</b>	<b>8</b>	<b>2</b>	<b>0</b>	<b>0</b>	<b>5</b>
Alumno de Escuela Taller.....	153	95	8	-	-	-	-	-	-	-	5
Alumno de Taller de Empleo.....	50	-	7	13	9	9	7	-	-	-	-
Subalterno (P. extranjero).....	11	-	-	-	1	1	1	2	-	-	-
<b>Gr. 8 Operarios</b> .....	<b>6</b>	<b>1</b>	<b>0</b>	<b>0</b>	<b>0</b>	<b>1</b>	<b>1</b>	<b>3</b>	<b>0</b>	<b>0</b>	<b>0</b>
Personal limpieza (P. extranjero).....	6	1	-	-	-	1	1	3	-	-	-

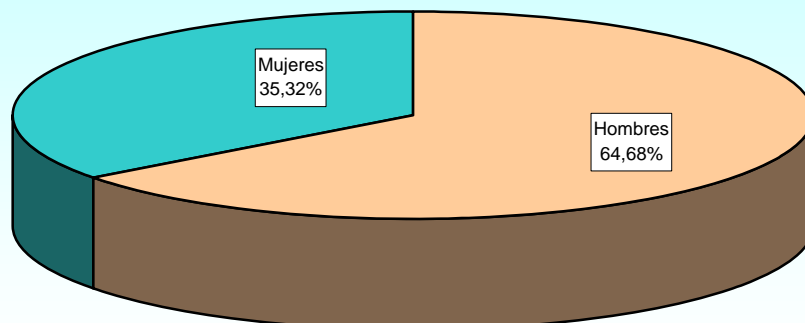


2.7.1. Estudio por la categoría laboral.

2.7.1.3. Número de efectivos distribuidos según sexo.

CATEGORÍA LABORAL	TOTAL	SEXO	
		Hombres	Mujeres
<b>TOTAL</b> .....	<b>402</b>	<b>260</b>	<b>142</b>
<b>Gr. 1 Titulados Superiores</b> .....	<b>12</b>	<b>3</b>	<b>9</b>
Coordinador Titulado Superior Módulo A.....	3	1	2
Diretor Titulado Superior Módulo A.....	7	1	6
Profesor Titulado Superior.....	2	1	1
<b>Gr. 2 Titulados Medios</b> .....	<b>17</b>	<b>4</b>	<b>13</b>
Coordinador Titulado Medio Módulo A.....	3	-	3
Diretor Titulado Medio Módulo A.....	6	4	2
Profesor Titulado Medio.....	8	-	8
<b>Gr. 3 Técnicos Superiores</b> .....	<b>53</b>	<b>39</b>	<b>14</b>
Jefe administrativo (P. extranjero).....	1	-	1
Jefe de Administración.....	10	1	9
Monitor otras titulaciones.....	42	38	4
<b>Gr. 5 Oficiales</b> .....	<b>97</b>	<b>55</b>	<b>42</b>
Administrativo (P. extranjero).....	2	1	1
Of. Administración (Traduct. interp.).....	52	45	7
Of. Administrativo (P. extranjero).....	7	1	6
Oficial traductor (P. extranjero).....	6	2	4
Traductor (P. extranjero).....	30	6	24
<b>Gr. 6 Auxiliares</b> .....	<b>59</b>	<b>37</b>	<b>22</b>
Aux. administrativo (P. extranjero).....	26	4	22
Conductor (P. extranjero).....	2	2	-
Ordenanza chofer (P. extranjero).....	4	4	-
Ordenanza conductor (P. extranjero).....	27	27	-
<b>Gr. 7 Ayudantes y Ordenanzas</b> .....	<b>158</b>	<b>121</b>	<b>37</b>
Alumno de Escuela Taller.....	108	85	23
Alumno de Taller de Empleo.....	45	31	14
Subalterno (P. extranjero).....	5	5	-
<b>Gr. 8 Operarios</b> .....	<b>6</b>	<b>1</b>	<b>5</b>
Personal limpieza (P. extranjero).....	6	1	5

Porcentaje de efectivos excluidos del II Convenio Único, en activo, distribuidos según el sexo



2.7.1. Estudio por la categoría laboral.

2.7.1.4. Número de efectivos distribuidos según la relación con la Administración.

CATEGORÍA LABORAL	TOTAL	CONCIERTO INEM	LABORAL EVENTUAL	LABORAL FIJO	LABORAL INTERINO
<b>TOTAL</b> .....	<b>402</b>	<b>234</b>	<b>55</b>	<b>96</b>	<b>17</b>
<b>Gr. 1 Titulados Superiores</b> .....	<b>12</b>	<b>12</b>	<b>0</b>	<b>0</b>	<b>0</b>
Coordinador Titulado Superior Módulo A.....	3	3	-	-	-
Director Titulado Superior Módulo A.....	7	7	-	-	-
Profesor Titulado Superior.....	2	2	-	-	-
<b>Gr. 2 Titulados Medios</b> .....	<b>17</b>	<b>17</b>	<b>0</b>	<b>0</b>	<b>0</b>
Coordinador Titulado Medio Módulo A.....	3	3	-	-	-
Director Titulado Medio Módulo A.....	6	6	-	-	-
Profesor Titulado Medio.....	8	8	-	-	-
<b>Gr. 3 Técnicos Superiores</b> .....	<b>53</b>	<b>52</b>	<b>0</b>	<b>1</b>	<b>0</b>
Jefe administrativo (P. extranjero).....	1	-	-	1	-
Jefe de Administración.....	10	10	-	-	-
Monitor otras titulaciones.....	42	42	-	-	-
<b>Gr. 5 Oficiales</b> .....	<b>97</b>	<b>0</b>	<b>54</b>	<b>39</b>	<b>4</b>
Administrativo (P. extranjero).....	2	-	-	2	-
Of. Administración (Traduct. interp.).....	52	-	52	-	-
Of. Administrativo (P. extranjero).....	7	-	-	6	1
Oficial traductor (P. extranjero).....	6	-	-	6	-
Traductor (P. extranjero).....	30	-	2	25	3
<b>Gr. 6 Auxiliares</b> .....	<b>59</b>	<b>0</b>	<b>0</b>	<b>48</b>	<b>11</b>
Aux. administrativo (P. extranjero).....	26	-	-	22	4
Conductor (P. extranjero).....	2	-	-	2	-
Ordenanza chofer (P. extranjero).....	4	-	-	2	2
Ordenanza conductor (P. extranjero).....	27	-	-	22	5
<b>Gr. 7 Ayudantes y Ordenanzas</b> .....	<b>158</b>	<b>153</b>	<b>0</b>	<b>4</b>	<b>1</b>
Alumno de Escuela Taller.....	108	108	-	-	-
Alumno de Taller de Empleo.....	45	45	-	-	-
Subalterno (P. extranjero).....	5	-	-	4	1
<b>Gr. 8 Operarios</b> .....	<b>6</b>	<b>0</b>	<b>1</b>	<b>4</b>	<b>1</b>
Personal limpieza (P. extranjero).....	6	0	1	4	1

### **3. TRABAJADORES EN EXCEDENCIA**

**3. Trabajadores en excedencia.**

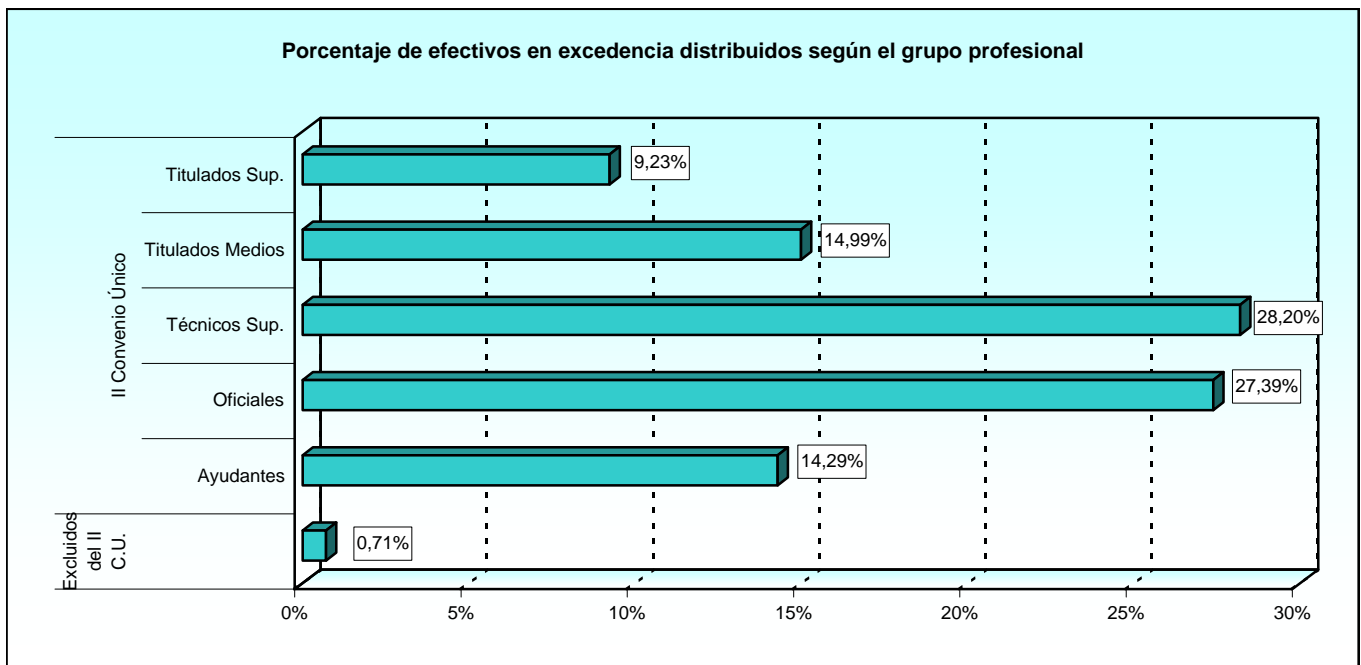
**3.1. Estudio por el tipo de excedencia.**

**3.1.1. Resumen general.**

**3.1.1.1. Número de efectivos distribuidos según el grupo profesional.**

TIPO DE EXCEDENCIA	TOTAL	II CONVENIO ÚNICO					EXCLUIDOS DEL II C.U.	NO PROCEDE (*)
		Gr. 1: Titulados Sup.	Gr. 2: Titulados Med.	Gr. 3: Técnicos Sup.	Gr. 4: Oficiales	Gr. 5: Ayudantes		
<b>TOTAL</b> .....	<b>2.968</b>	<b>274</b>	<b>445</b>	<b>837</b>	<b>813</b>	<b>424</b>	<b>21</b>	<b>154</b>
Voluntaria. Interés particular.....	1.292	72	112	510	346	197	12	43
Voluntaria. Agrupación familiar.....	10	1	1	2	5	1	-	-
Voluntaria. Incompatibilidad.....	1.606	196	319	304	449	219	8	111
Exc. voluntaria declarada de oficio.....	24	3	7	4	7	2	1	-
Exc. Forzosa por condena firme.....	2	-	-	1	-	1	-	-
Forzosa. Cargo público o sindical.....	15	-	1	12	1	1	-	-
Por cuidado hijos (1 y 2 años).....	9	-	2	1	5	1	-	-
Por priv. libertad. Impos. reingreso + 6 meses.....	1	-	-	-	-	1	-	-
Por cónyuge, ascend., descend. (3 años).....	5	1	1	2	-	1	-	-
Por cónyuge, ascend., descend. (1 y 2 años).....	4	1	2	1	-	-	-	-

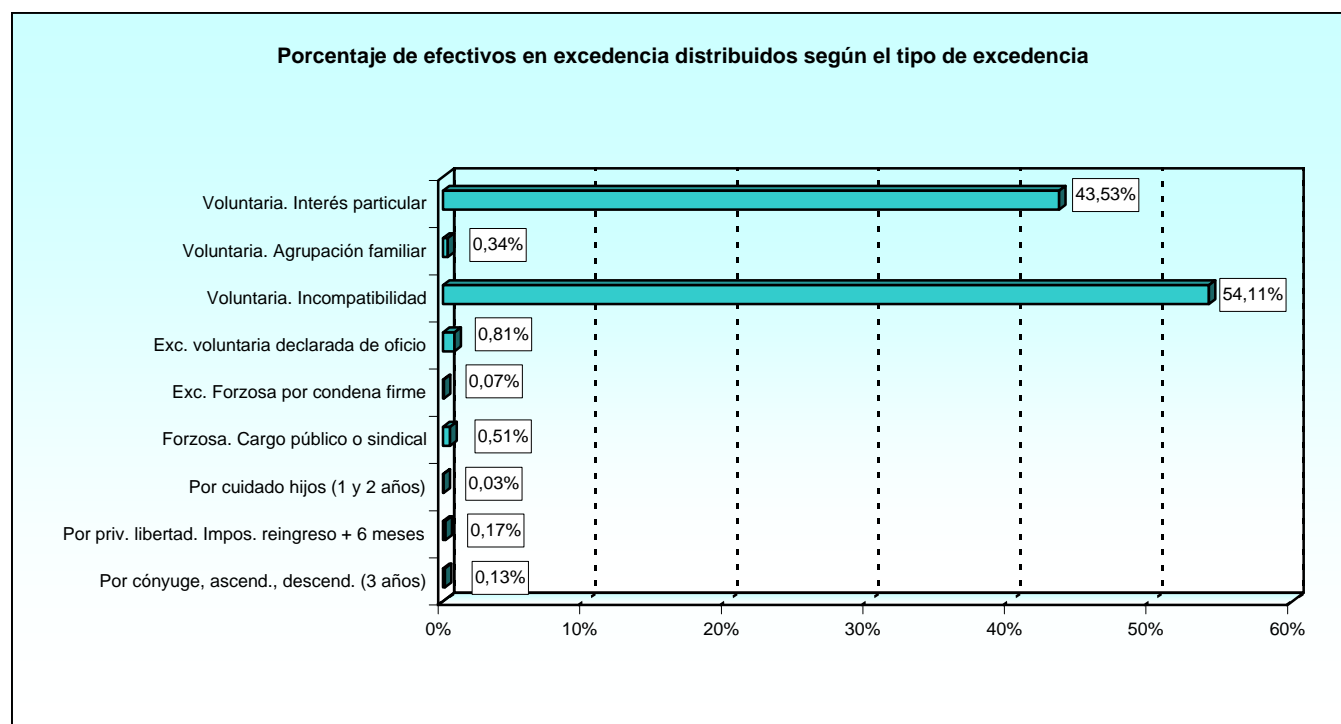
(\*) Trabajadores en situación de excedencia en los que no procede el destino y por lo tanto tampoco el grupo profesional.



3.1.1. Resumen general.

3.1.1.2. Número de efectivos distribuidos según la edad.

TIPO DE EXCEDENCIA	TOTAL	EDAD									
		De 18 a 23	De 24 a 29	De 30 a 35	De 36 a 41	De 42 a 47	De 48 a 53	De 54 a 59	De 60 a 65	Mayor de 65	No procede
<b>TOTAL</b> .....	<b>2.968</b>	<b>1</b>	<b>3</b>	<b>48</b>	<b>344</b>	<b>910</b>	<b>1.001</b>	<b>466</b>	<b>164</b>	<b>0</b>	<b>31</b>
Voluntaria. Interés particular.....	1.292	1	2	21	137	332	464	241	73	-	21
Voluntaria. Agrupación familiar.....	10	-	-	1	1	3	5	-	-	-	-
Voluntaria. Incompatibilidad.....	1.606	-	1	26	194	560	513	215	87	-	10
Exc. voluntaria declarada de oficio.....	24	-	-	-	4	7	5	5	3	-	-
Exc. Forzosa por condena firme.....	2	-	-	-	-	-	2	-	-	-	-
Forzosa. Cargo público o sindical.....	15	-	-	-	-	2	9	3	1	-	-
Por cuidado hijos (1 y 2 años).....	9	-	-	-	6	2	1	-	-	-	-
Por priv. libertad. Impos. reingreso + 6 meses.....	1	-	-	-	-	-	-	1	-	-	-
Por cónyuge, ascend., descend. (3 años).....	5	-	-	-	1	2	2	-	-	-	-
Por cónyuge, ascend., descend. (1 y 2 años).....	4	-	-	-	1	2	-	1	-	-	-



**3.1.1. Resumen general.**

**3.1.1.3. Número de efectivos distribuidos según sexo.**

TIPO DE EXCEDENCIA	TOTAL	SEXO	
		Hombres	Mujeres
<b>TOTAL.....</b>	<b>2.968</b>	<b>1.548</b>	<b>1.420</b>
Voluntaria. Interés particular.....	1.292	792	500
Voluntaria. Agrupación familiar.....	10	3	7
Voluntaria. Incompatibilidad.....	1.606	713	893
Exc. voluntaria declarada de oficio.....	24	17	7
Exc. Forzosa por condena firme.....	2	2	-
Forzosa. Cargo público o sindical.....	15	12	3
Por cuidado hijos (1 y 2 años).....	9	5	4
Por priv. libertad. Impos. reingreso + 6 meses.....	1	1	-
Por cónyuge, ascend., descend. (3 años).....	5	1	4
Por cónyuge, ascend., descend. (1 y 2 años).....	4	2	2

**3.1.1. Resumen general.**

**3.1.1.4. Número de efectivos distribuidos según la relación con la Administración.**

TIPO DE EXCEDENCIA	TOTAL	LABORAL EVENTUAL	LABORAL FIJO	LABORAL INTERINO	LABORAL SENTENCIA
<b>TOTAL.....</b>	<b>2.968</b>	<b>3</b>	<b>2.948</b>	<b>9</b>	<b>8</b>
Voluntaria. Interés particular.....	1.292	2	1.287	-	3
Voluntaria. Agrupación familiar.....	10	-	10	-	-
Voluntaria. Incompatibilidad.....	1.606	1	1.592	9	4
Exc. voluntaria declarada de oficio.....	24	-	24	-	-
Exc. Forzosa por condena firme.....	2	-	2	-	-
Forzosa. Cargo público o sindical.....	15	-	15	-	-
Por cuidado hijos (1 y 2 años).....	9	-	9	-	-
Por priv. libertad. Impos. reingreso + 6 meses.....	1	-	1	-	-
Por cónyuge, ascend., descend. (3 años).....	5	-	4	-	1
Por cónyuge, ascend., descend. (1 y 2 años).....	4	-	4	-	-



## **4. TRABAJADORES CON SUSPENSIÓN DE CONTRATO**

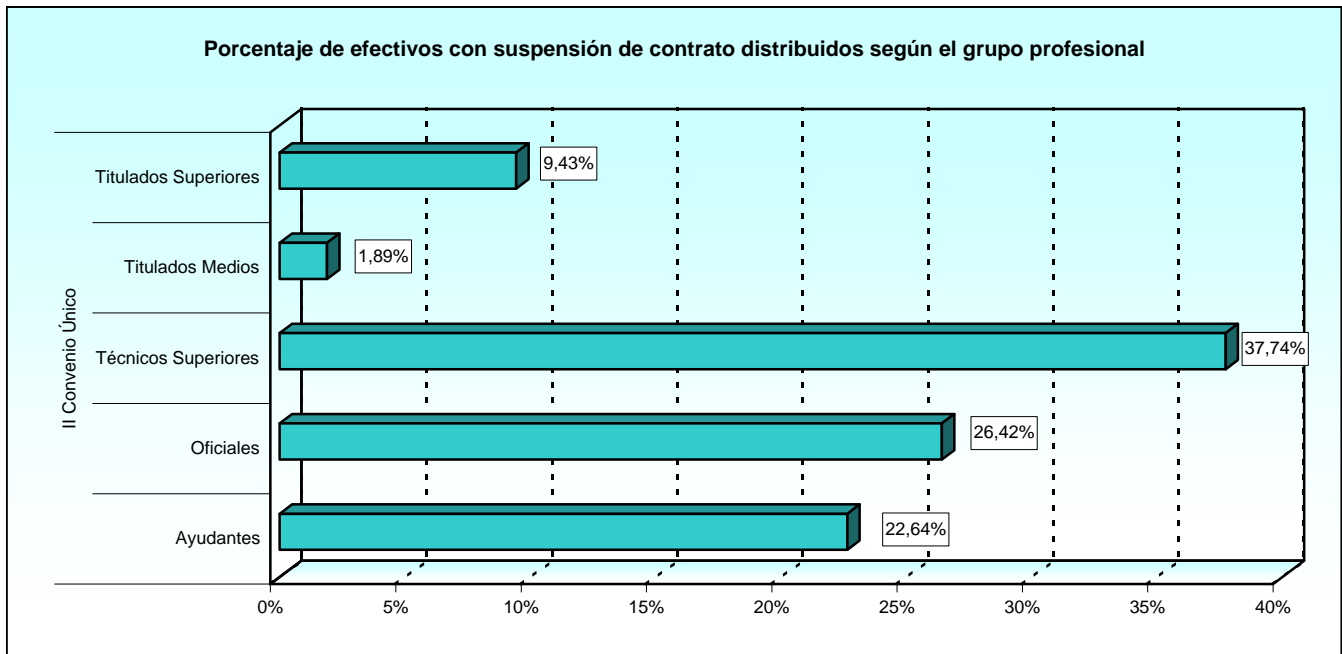
4. Trabajadores con suspensión de contrato.

4.1. Estudio por el tipo de suspensión.

4.1.1. Resumen general

4.1.1.1. Número de efectivos distribuidos según el grupo profesional.

TIPO DE SUSPENSIÓN	TOTAL	II CONVENIO ÚNICO					EXLUIDOS DEL II C.U.
		Gr. 1: Titulados Sup.	Gr. 2: Titulados Med.	Gr. 3: Técnicos Sup.	Gr. 4: Oficiales	Gr. 5: Ayudantes	
<b>TOTAL</b> .....	<b>53</b>	<b>5</b>	<b>1</b>	<b>20</b>	<b>14</b>	<b>12</b>	<b>1</b>
Suspensión por prestación servicios temporales o interinos.....	4	1	-	2	-	-	1
Suspensión con prácticas retribuidas.....	1	-	-	-	1	-	-
Suspensión por nombramiento de alto cargo.....	1	-	-	-	-	1	-
Suspensión por ser fijo discontinuo.....	2	2	-	-	-	-	-
Suspensión prov. func. mientras dura proced. disc. ....	1	-	-	1	-	-	-
Suspensión por Incapacidad permanente total. Reserva.....	22	1	1	9	4	7	-
Suspensión por incapacidad permanente absoluta.....	19	-	-	7	8	4	-
Suspensión empleo y sueldo por razones disciplinarias.....	3	1	-	1	1	-	-



4.1.1. Resumen general

4.1.1.2. Número de efectivos distribuidos según la edad.

TIPO DE SUSPENSIÓN	TOTAL	EDAD								
		De 18 a 23	De 24 a 29	De 30 a 35	De 36 a 41	De 42 a 47	De 48 a 53	De 54 a 59	De 60 a 65	Mayor de 65
<b>TOTAL</b> .....	<b>53</b>	<b>0</b>	<b>0</b>	<b>2</b>	<b>8</b>	<b>10</b>	<b>12</b>	<b>12</b>	<b>9</b>	<b>0</b>
Suspensión por prestación servicios temporales o interinos..	4	-	-	-	1	2	1	-	-	-
Suspensión con prácticas retribuidas.....	1	-	-	-	1	-	-	-	-	-
Suspensión por nombramiento de alto cargo.....	1	-	-	-	-	-	1	-	-	-
Suspensión por ser fijo discontinuo.....	2	-	-	1	-	1	-	-	-	-
Suspensión prov. func. mientras dura proced. disc. ....	1	-	-	-	-	1	-	-	-	-
Suspensión por Incapacidad permanente total. Reserva.....	22	-	-	-	2	3	6	6	5	-
Suspensión por incapacidad permanente absoluta.....	19	-	-	-	3	3	4	5	4	-
Suspensión empleo y sueldo por razones disciplinarias.....	3	-	-	1	1	-	-	1	-	-

**4.1.1. Resumen general**

**4.1.1.3. Número de efectivos distribuidos según sexo.**

TIPO DE SUSPENSIÓN	TOTAL	SEXO	
		Hombres	Mujeres
<b>TOTAL</b>	<b>53</b>	<b>28</b>	<b>25</b>
Suspensión por prestación servicios temporales o interinos.....	4	1	3
Suspensión con prácticas retribuidas.....	1	1	-
Suspensión por nombramiento de alto cargo.....	1	1	-
Suspensión por ser fijo discontinuo.....	2	2	-
Suspensión prov. func. mientras dura proced. disc. ....	1	1	-
Suspensión por Incapacidad permanente total. Reserva.....	22	11	11
Suspensión por incapacidad permanente absoluta.....	19	10	9
Suspensión empleo y sueldo por razones disciplinarias.....	3	1	2

**4.1.1. Resumen general**

**4.1.1.4. Número de efectivos distribuidos según la relación con la Administración.**

TIPO DE SUSPENSIÓN	TOTAL	LABORAL EVENTUAL	LABORAL FIJO	LABORAL INTERINO	LABORAL SENTENCIA
<b>TOTAL.....</b>	<b>53</b>	<b>0</b>	<b>51</b>	<b>-</b>	<b>2</b>
Suspensión por prestación servicios temporales o interinos.....	4	-	4	-	-
Suspensión con prácticas retribuidas.....	1	-	1	-	-
Suspensión por nombramiento de alto cargo.....	1	-	1	-	-
Suspensión por ser fijo discontinuo.....	2	-	1	-	1
Suspensión prov. func. mientras dura proced. disc. ....	1	-	1	-	-
Suspensión por Incapacidad permanente total. Reserva.....	22	-	21	-	1
Suspensión por incapacidad permanente absoluta.....	19	-	19	-	-
Suspensión empleo y sueldo por razones disciplinarias.....	3	-	3	-	-

## **5. BAJAS PRODUCIDAS DURANTE EL AÑO**

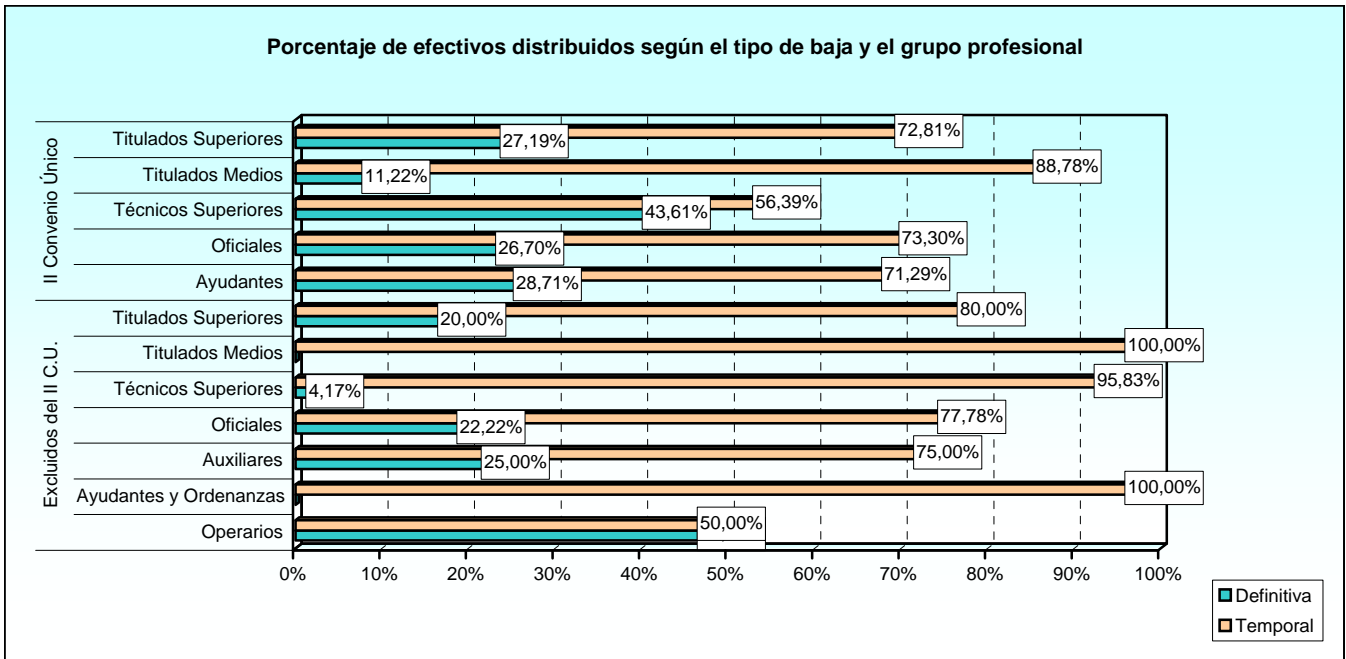
5. Bajas producidas durante el año.

5.1. Resumen general.

5.1.1. Tipos de baja.

5.1.1.1. Número de efectivos dados de baja según el grupo profesional.

GRUPO PROFESIONAL	TOTAL	DEFINITIVA	TEMPORAL
<b>TOTAL.....</b>	<b>2.806</b>	<b>806</b>	<b>2.000</b>
<b>II Convenio Único</b>	<b>2.530</b>	<b>798</b>	<b>1.732</b>
Titulados Superiores.....	114	31	83
Titulados Medios.....	294	33	261
Técnicos Superiores.....	915	399	516
Oficiales.....	573	153	420
Ayudantes.....	634	182	452
<b>Excluidos del II Convenio Único</b>	<b>276</b>	<b>8</b>	<b>268</b>
Titulados Superiores.....	5	1	4
Titulados Medios.....	11	-	11
Técnicos Superiores.....	24	1	23
Oficiales.....	18	4	14
Auxiliares.....	4	1	3
Ayudantes y Ordenanzas.....	212	-	212
Operarios.....	2	1	1



5.1.1. Tipos de baja.

5.1.1.2. Número de efectivos dados de baja según el destino.

DESTINO	TOTAL	DEFINITIVA	TEMPORAL
<b>TOTAL.....</b>	<b>2.806</b>	<b>806</b>	<b>2.000</b>
Unidades dependientes del Ministro.....	11	3	8
Estado Mayor de la Defensa.....	11	4	7
Secretaría de Estado.....	58	3	55
Subsecretaría.....	906	124	782
Ejército de Tierra.....	932	261	671
Armada.....	259	125	134
Ejército del Aire.....	349	150	199
Unidades ajenas al MINISDEF.....	4	-	4
Organismo Autónomos:			
INTA.....	33	15	18
ISFAS.....	11	7	4
INVIED.....	4	3	1
ITM.....	26	13	13
Canal de Experiencias Hidrodinámicas.....	3	-	3
Servicio Militar de Construcciones.....	12	8	4
Cría Caballar de las FAS.....	2	2	-
No procede.....	185	88	97

5.1.1. Tipos de baja.

5.1.1.3. Número de efectivos dados de baja según el sexo.

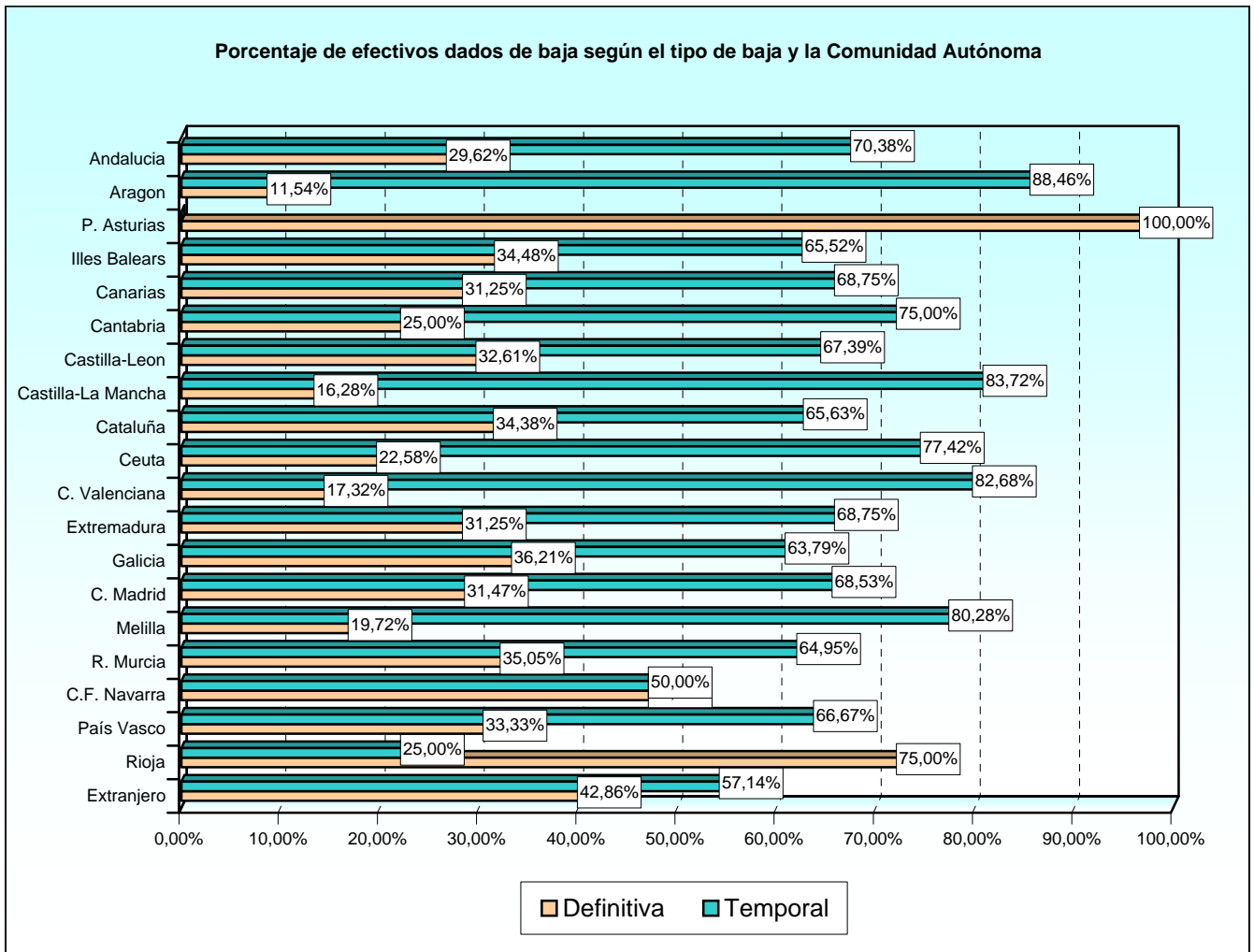
SEXO	TOTAL	DEFINITIVA	TEMPORAL
<b>TOTAL.....</b>	<b>2.806</b>	<b>806</b>	<b>2.000</b>
Hombre.....	1.278	521	757
Mujer.....	1.528	285	1.243

5.1.1. Tipos de baja.

5.1.1.4. Número de efectivos dados de baja según la Comunidad Autónoma.

COMUNIDAD AUTÓNOMA	TOTAL	DEFINITIVA	TEMPORAL
<b>TOTAL</b> .....	<b>2.806</b>	<b>806</b>	<b>2.000</b>
Andalucía.....	395	117	278
Aragón.....	364	42	322
Asturias (Principado de).....	2	2	-
Illes Balears.....	29	10	19
Canarias.....	80	25	55
Cantabria.....	4	1	3
Castilla y León.....	92	30	62
Castilla-La Mancha.....	86	14	72
Cataluña.....	32	11	21
Ceuta.....	62	14	48
Comunidad Valenciana.....	127	22	105
Extremadura.....	16	5	11
Galicia.....	116	42	74
Madrid (Comunidad de).....	1.020	321	699
Mejilla.....	71	14	57
Murcia (Región de).....	97	34	63
Navarra (Comunidad Foral de).....	4	2	2
País Vasco.....	9	3	6
Rioja (La).....	8	6	2
Extranjero.....	7	3	4
No procede.....	185	88	97

Porcentaje de efectivos dados de baja según el tipo de baja y la Comunidad Autónoma



5.1.1. Tipos de baja.

5.1.1.5. Número de efectivos dados de baja según la provincia.

PROVINCIA	TOTAL	DEFINITIVA	TEMPORAL
<b>TOTAL.....</b>	<b>2.806</b>	<b>806</b>	<b>2.000</b>
A Coruña.....	100	33	67
Álava.....	2	2	-
Albacete.....	16	7	9
Alicante.....	2	1	1
Almería.....	3	1	2
Asturias.....	2	2	-
Ávila.....	2	-	2
Badajoz.....	15	4	11
Barcelona.....	24	6	18
Burgos.....	27	12	15
Cáceres.....	1	1	-
Cádiz.....	172	54	118
Cantabria.....	4	1	3
Castellón de la Plana.....	8	1	7
Ceuta.....	62	14	48
Ciudad Real.....	8	2	6
Córdoba.....	25	11	14
Girona.....	3	1	2
Granada.....	35	10	25
Guadalajara.....	15	4	11
Guipúzcoa.....	2	1	1
Huesca.....	1	-	1
Illes Balears.....	29	10	19
Jaén.....	0	-	-
León.....	12	5	7
Lleida.....	5	4	1
Lugo.....	0	-	-
Madrid.....	1.020	321	699
Málaga.....	32	6	26
Melilla.....	71	14	57
Murcia.....	97	34	63
Navarra.....	4	2	2
Palmas, Las.....	46	17	29
Pontevedra.....	16	9	7
Rioja, La.....	8	6	2
Salamanca.....	3	2	1
Segovia.....	18	3	15
Sevilla.....	128	35	93
Santa Cruz de Tenerife.....	34	8	26
Tarragona.....	0	-	-
Toledo.....	47	1	46
Valencia.....	117	20	97
Valladolid.....	30	8	22
Vizcaya.....	5	-	5
Zaragoza.....	363	42	321
Extranjero.....	7	3	4
No procede.....	185	88	97



5.1.1. Tipos de baja.

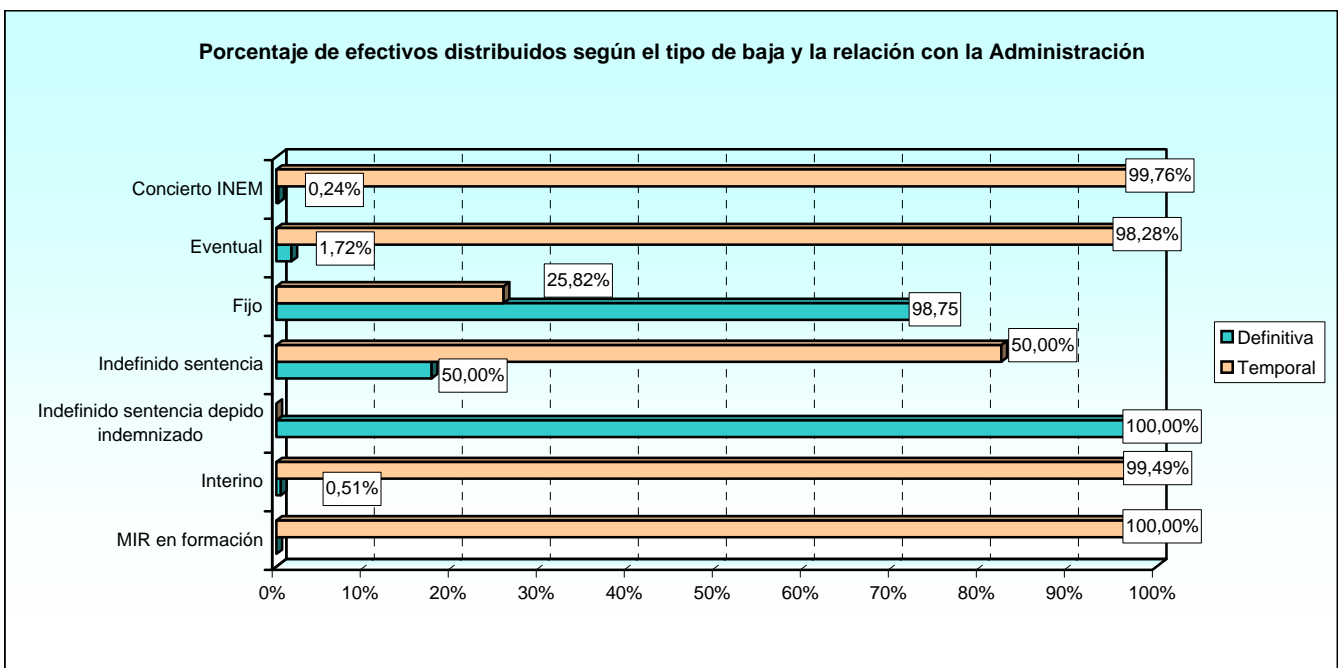
5.1.1.6. Número de efectivos dados de baja según el país.

PAÍS	TOTAL	DEFINITIVA	TEMPORAL
<b>TOTAL.....</b>	<b>2.806</b>	<b>806</b>	<b>2.000</b>
Bélgica.....	2	-	2
Colombia.....	1	1	-
España.....	2.614	715	1.899
Méjico.....	1	1	-
Portugal.....	1	1	-
Reino Unido.....	1	-	1
Venezuela.....	1	-	1
No procede.....	185	88	97

5.1.1. Tipos de baja.

5.1.1.7. Número de efectivos dados de baja según la relación con la Administración.

RELACIÓN CON LA ADMINISTRACIÓN	TOTAL	DEFINITIVA	TEMPORAL
<b>TOTAL.....</b>	<b>2.806</b>	<b>806</b>	<b>2.000</b>
Concierto INEM.....	416	1	415
Eventual.....	116	2	114
Fijo.....	1.065	790	275
Indefinido sentencia.....	17	3	14
Indefinido sentencia depido indemnizado.....	4	4	-
Interino.....	1.187	6	1.181
MIR en formación.....	1	-	1



5.1.1. Tipos de baja.

5.1.1.8. Número de efectivos dados de baja según el tipo de contrato.

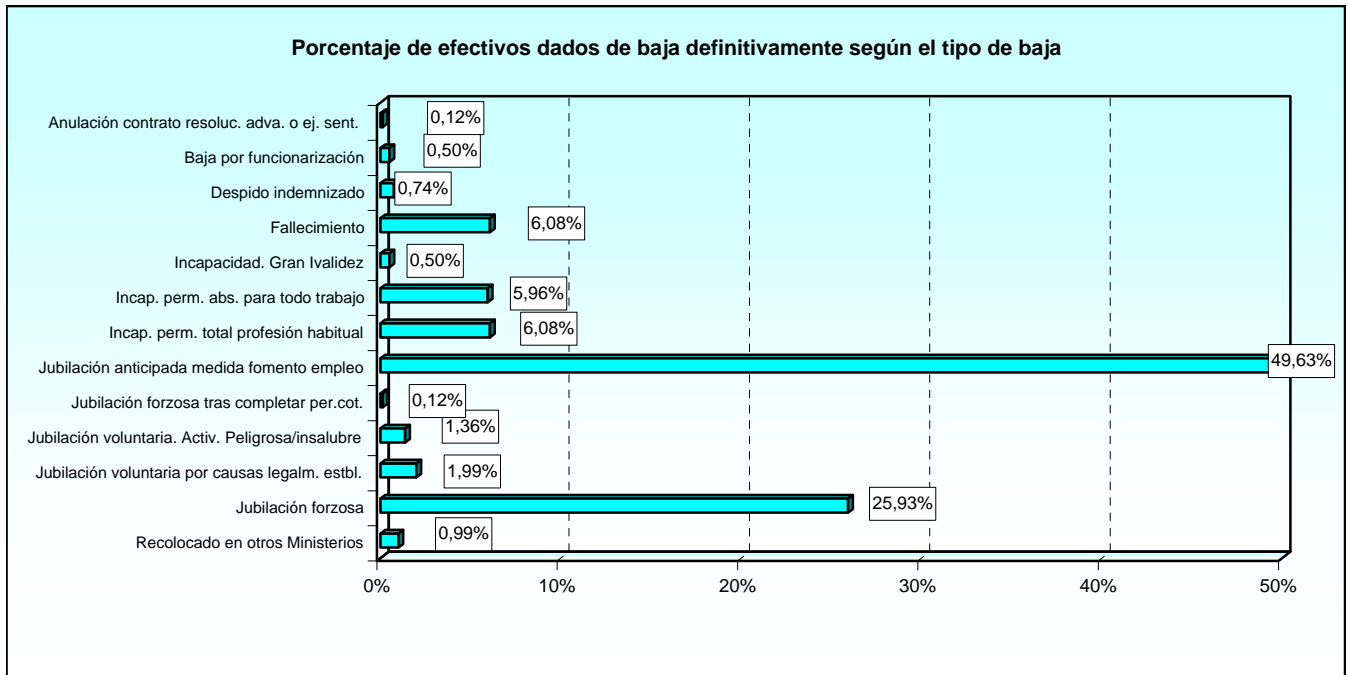
TIPO DE CONTRATO	TOTAL	DEFINITIVA	TEMPORAL
<b>TOTAL.....</b>	<b>2.806</b>	<b>806</b>	<b>2.000</b>
Indefinido. Contrato por tiempo indefinido (RD 2205).....	999	760	239
Indefinido. Contrato indefinido a tiempo parcial por tiempo indef.....	3	3	-
Indefinido discontinuo a tiempo parcial.....	1	-	1
Indefinido en el exterior.....	2	2	-
Indefinido por sentencia.....	13	1	12
Indefinido por sentencia a tiempo parcial.....	1	-	1
INEM Formación (E.Taller/Taller empleo).....	209	-	209
INEM a tiempo completo por obra (Escuela taller).....	32	1	31
INEM a tiempo completo por obra (Museos, Archivos).....	12	-	12
INEM a tiempo completo por obra (Taller de Empleo).....	5	-	5
INEM a tiempo parcial por obra (Escuela Taller).....	2	-	2
INEM a tiempo parcial por obra (Museos, Archivos).....	153	-	153
INEM a tiempo parcial por obra (Taller de Empleo).....	2	-	2
Interino por sustitución en el exterior.....	3	-	3
MIR en formación servicio activo.....	1	-	1
Personal laboral con consideración de fijo.....	54	21	33
Temporal de relevo por jubilación parcial.....	1	-	1
Temporal sustitución jubilación anticipada (L 2/91).....	395	2	393
Temporal eventual por circunstancias de la producción (Ley 11/1995).....	79	1	78
Temporal eventual igual o menor a 15 días.....	1	-	1
Temporal interino en sustitución (Ley 11/1994).....	688	1	687
Temporal interino por vacante (R. D. 2205).....	49	3	46
Temporal interino sustitución a tiempo parcial.....	19	-	19
Temporal por obra o servicio determinado (R. D. 2546/1995).....	22	1	21
Temporal en base formación contrato de aprendizaje (L 10/94).....	3	-	3
No procede.....	57	10	47

5.2. Estudio de las bajas definitivas.

5.2.1. Tipos de bajas definitivas.

5.2.1.1. Número de efectivos dados de baja definitivamente según el grupo profesional.

BAJA DEFINITIVA	TOTAL	II CONVENIO ÚNICO					EXCL. II CONVENIO
		Gr. 1: Titulados Sup.	Gr. 2: Titulados Med.	Gr. 3: Técnicos Sup.	Gr. 4: Oficiales	Gr. 5: Ayudantes	
<b>TOTAL.....</b>	<b>806</b>	<b>31</b>	<b>33</b>	<b>399</b>	<b>153</b>	<b>181</b>	<b>8</b>
Anulación contrato resoluc. adva. o ej. sent. ....	1	-	-	-	-	1	-
Baja por funcionarización.....	4	4	-	-	-	-	-
Despido indemnizado.....	6	4	1	-	-	-	1
Fallecimiento.....	49	1	2	26	10	7	3
Incapacidad. Gran Ivalidez.....	4	-	1	1	1	1	-
Incap. perm. abs. para todo trabajo.....	48	2	1	21	12	12	-
Incap. perm. total profesión habitual.....	49	-	2	23	8	16	-
Jubilación anticipada medida fomento empleo.....	400	6	11	227	77	79	-
Jubilación forzosa tras completar per.cot.....	1	-	-	1	-	-	-
Jubilación voluntaria. Activ. Peligrosa/insalubre.....	11	-	-	11	-	-	-
Jubilación voluntaria por causas legalm. estbl.....	16	-	-	7	5	4	-
Jubilación forzosa.....	209	10	13	82	38	62	4
Recolocado en otros Ministerios.....	8	4	2	-	2	-	-



5.2.1. Tipos de bajas definitivas.

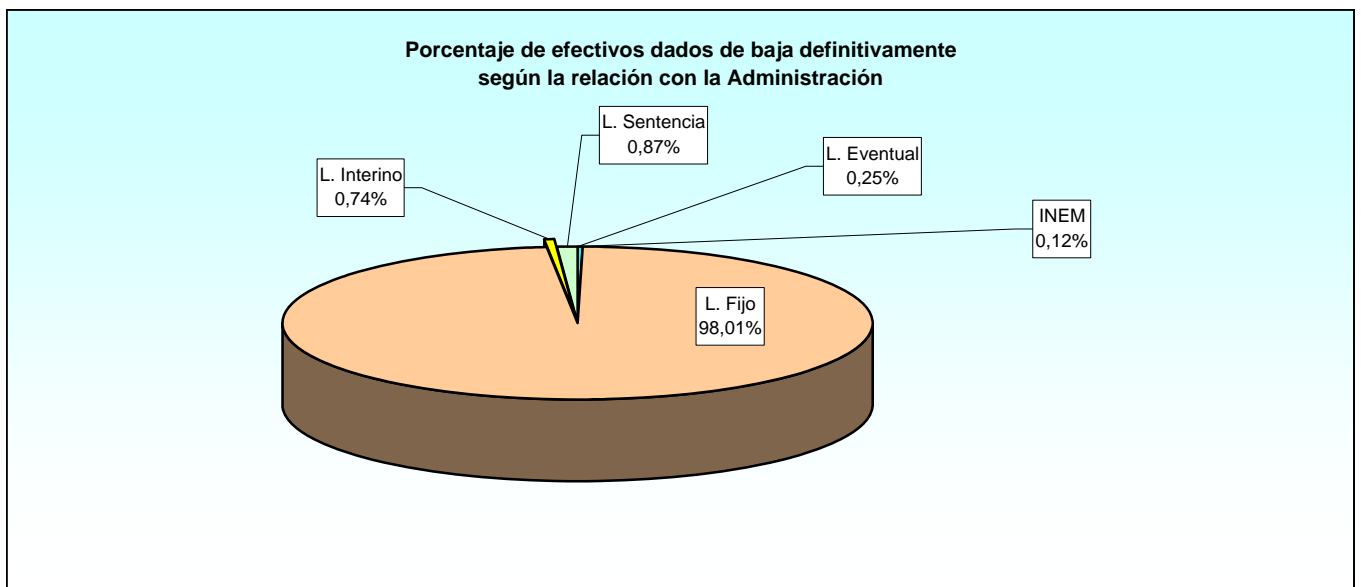
5.2.1.2. Número de efectivos dados de baja definitivamente según la situación administrativa.

BAJA DEFINITIVA	TOTAL	ACTIVO	SUSPENSO CONTRATO	EXCEDENCIA	PENDIENTE DE INDEMNIZACIÓN
<b>TOTAL</b> .....	<b>806</b>	<b>760</b>	<b>14</b>	<b>26</b>	<b>6</b>
Anulación contrato resoluc. adva. o ej. sent. ....	1	1	-	-	-
Baja por funcionarización.....	4	3	-	1	-
Despido indemnizado.....	6	-	-	-	6
Fallecimiento.....	49	48	-	1	-
Incapacidad. Gran Ivalidez.....	4	3	1	-	-
Incap. perm. abs. para todo trabajo.....	48	43	5	-	-
Incap. perm. total profesión habitual.....	49	41	8	-	-
Jubilación anticipada medida fomento empleo.....	400	400	-	-	-
Jubilación forzosa tras completar per.cot.....	1	1	-	-	-
Jubilación voluntaria. Activ. Peligrosa/insalubre.....	11	11	-	-	-
Jubilación voluntaria por causas legalm. estbl.....	16	15	-	1	-
Jubilación forzosa.....	209	186	-	23	-
Recolocado en otros Ministerios.....	8	8	-	-	-

5.2.1. Tipos de bajas definitivas.

5.2.1.3. Número de efectivos dados de baja definitivamente según la relación con la Administración.

BAJA DEFINITIVA	TOTAL	LABORAL EVENTUAL	LABORAL FIJO	LABORAL INTERINO	LABORAL SENTENCIA	INEM
<b>TOTAL</b> .....	<b>806</b>	<b>2</b>	<b>790</b>	<b>6</b>	<b>7</b>	<b>1</b>
Anulación contrato resoluc. adva. o ej. sent. ....	1	-	-	-	1	-
Baja por funcionarización.....	4	-	4	-	-	-
Despido indemnizado.....	6	-	-	-	6	-
Fallecimiento.....	49	1	44	3	-	1
Incapacidad. Gran Ivalidez.....	4	-	4	-	-	-
Incap. perm. abs. para todo trabajo.....	48	-	47	1	-	-
Incap. perm. total profesión habitual.....	49	-	49	-	-	-
Jubilación anticipada medida fomento empleo.....	400	-	400	-	-	-
Jubilación forzosa tras completar per.cot.....	1	-	1	-	-	-
Jubilación voluntaria. Activ. Peligrosa/insalubre.....	11	-	11	-	-	-
Jubilación voluntaria por causas legalm. estbl.....	16	-	16	-	-	-
Jubilación forzosa.....	209	1	206	2	-	-
Recolocado en otros Ministerios.....	8	-	8	-	-	-



5.2.1. Tipos de bajas definitivas.

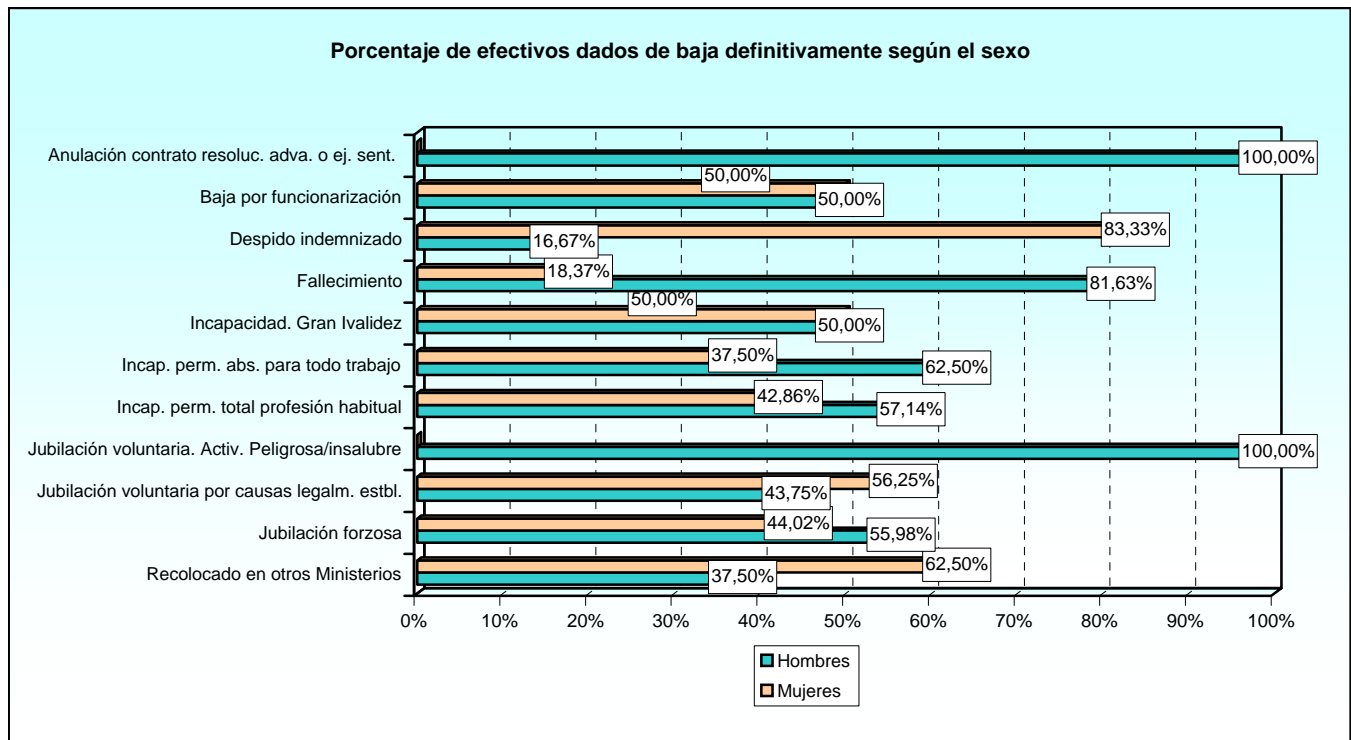
5.2.1.4. Número de efectivos dados de baja definitivamente según el destino.

BAJA DEFINITIVA	TOTAL	UNIDAD DEPEND. DIRECT. MINISTRO	ESTADO MAYOR DE LA DEFENSA	SECRETARÍA DE ESTADO	SUBSE- CRETARÍA	E. TIERRA	ARMADA	E. AIRE	UNIDADES AJENAS AL MINISDEF	OO.AA.	NO CONSTA
<b>TOTAL.....</b>	<b>806</b>	<b>3</b>	<b>4</b>	<b>3</b>	<b>124</b>	<b>261</b>	<b>125</b>	<b>150</b>	<b>0</b>	<b>48</b>	<b>88</b>
Anul. Contr. res. adva. o ej.sent. ....	1	-	-	-	-	1	-	-	-	-	-
Baja por funcionarización.....	4	-	-	-	-	1	-	1	-	-	2
Despido indemnizado.....	6	-	-	-	-	-	-	-	-	-	6
Fallecimiento.....	49	1	-	-	7	18	6	7	-	2	8
Incapacidad. Gran Ivalidez.....	4	-	-	-	1	2	-	-	-	-	1
Incap. perm. abs. todo trabajo.....	48	-	-	-	10	12	7	6	-	3	10
Incap. perm. total prof. habitual.....	49	-	-	-	4	10	12	10	-	1	12
Jub. Antic. medida fomento emp.....	400	-	1	3	56	157	51	93	-	26	13
Jubil. forzosa tras compl. per.cot.....	1	-	-	-	-	-	1	-	-	-	-
Jubilación voluntaria. Activ. Peligrosa/insalubre...	11	-	-	-	-	1	1	9	-	-	-
Jub. Vol. por causas legalm. estbl.....	16	-	-	-	4	3	3	3	-	2	1
Jubilación forzosa.....	209	2	3	-	38	56	44	21	-	14	31
Recolocado en otros Ministerios.....	8	-	-	-	4	-	-	-	-	-	4

5.2.1. Tipos de bajas definitivas.

5.2.1.5. Número de efectivos dados de baja definitivamente según el sexo.

BAJA DEFINITIVA	TOTAL	HOMBRES	MUJERES
<b>TOTAL.....</b>	<b>806</b>	<b>521</b>	<b>285</b>
Anulación contrato resoluc. adva. o ej. sent. ....	1	1	-
Baja por funcionarización.....	4	2	2
Despido indemnizado.....	6	1	5
Fallecimiento.....	49	40	9
Incapacidad. Gran Ivalidez.....	4	2	2
Incap. perm. abs. para todo trabajo.....	48	30	18
Incap. perm. total profesión habitual.....	49	28	21
Jubilación anticipada medida fomento empleo.....	400	278	122
Jubilación forzosa tras completar per.cot.....	1	1	-
Jubilación voluntaria. Activ. Peligrosa/insalubre.....	11	11	-
Jubilación voluntaria por causas legalm. estbl.....	16	7	9
Jubilación forzosa.....	209	117	92
Recolocado en otros Ministerios.....	8	3	5



5.2.1. Tipos de bajas definitivas.

5.2.1.6. Número de efectivos dados de baja definitivamente según la edad.

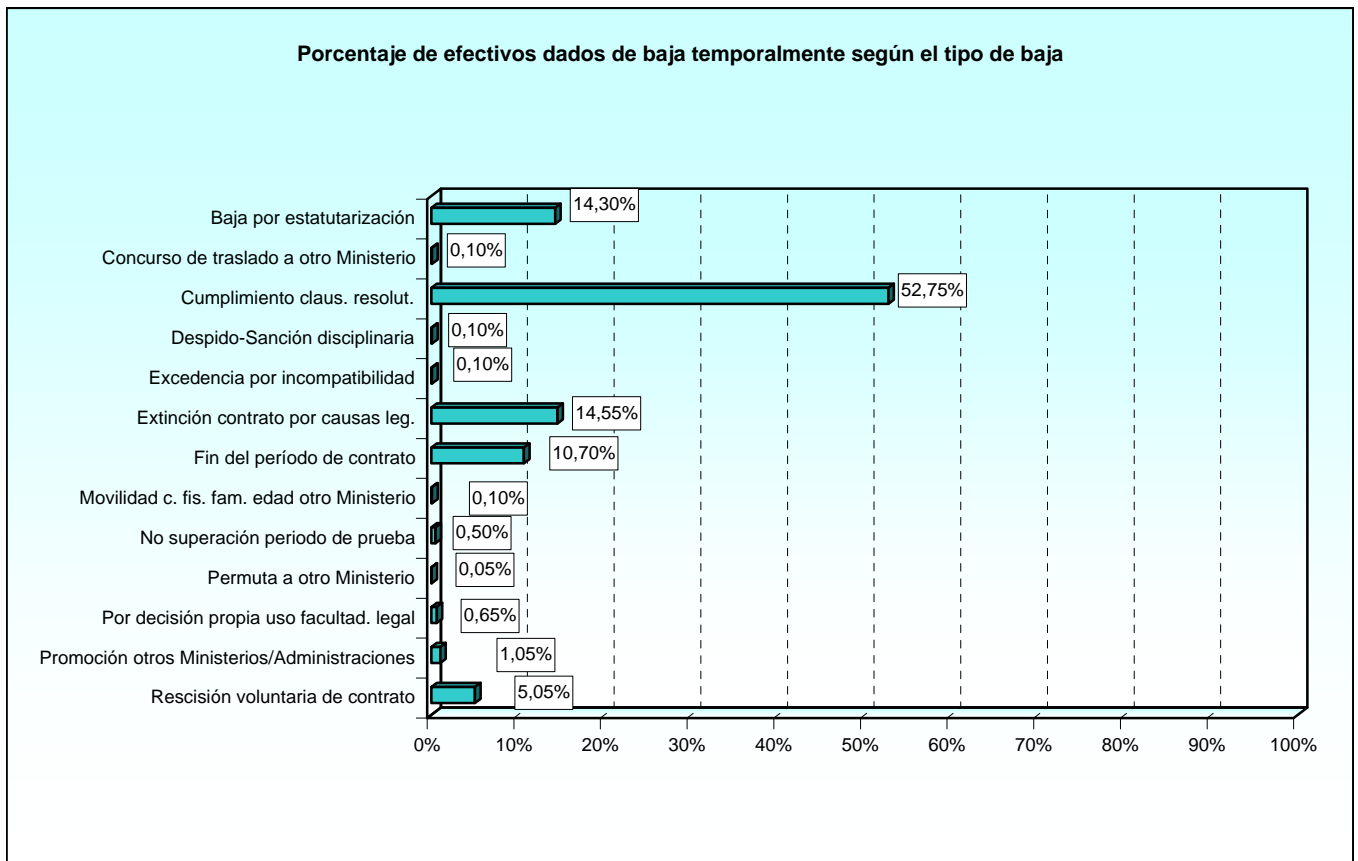
BAJA DEFINITIVA	TOTAL	EDAD									
		De 18 a 23	De 24 a 29	De 30 a 35	De 36 a 41	De 42 a 47	De 48 a 53	De 54 a 59	De 60 a 65	Mayor de 65	No consta
<b>TOTAL.....</b>	<b>806</b>	<b>0</b>	<b>0</b>	<b>0</b>	<b>5</b>	<b>14</b>	<b>42</b>	<b>62</b>	<b>672</b>	<b>9</b>	<b>2</b>
Anulación contrato resoluc. adva. o ej. sent. ....	1	-	-	-	-	1	-	-	-	-	-
Baja por funcionarización.....	4	-	-	-	-	-	3	1	-	-	-
Despido indemnizado.....	6	-	-	-	-	1	4	-	-	-	1
Fallecimiento.....	49	-	-	-	1	3	16	18	11	-	-
Incapacidad. Gran Ivalidez.....	4	-	-	-	-	-	1	2	1	-	-
Incap. perm. abs. para todo trabajo.....	48	-	-	-	-	3	5	24	16	-	-
Incap. perm. total profesión habitual.....	49	-	-	-	4	5	7	13	20	-	-
Jub. anticipada medida fomento empleo.....	400	-	-	-	-	-	-	-	400	-	-
Jubilación forzosa tras completar per.cot.....	1	-	-	-	-	-	-	-	1	-	-
Jubilación voluntaria. Activ. Peligrosa/insalubre.....	11	-	-	-	-	-	-	1	10	-	-
Jub. Vol. por causas legalm. estbl.....	16	-	-	-	-	-	1	-	14	1	-
Jubilación forzosa.....	209	-	-	-	-	-	-	1	199	8	1
Recolocado en otros Ministerios.....	8	-	-	-	-	1	5	2	-	-	-

5.3. Estudio de las bajas temporales.

5.3.1. Tipos de bajas temporales.

5.3.1.1. Número de efectivos dados de baja temporalmente según el grupo profesional.

BAJA TEMPORAL	TOTAL	II CONVENIO ÚNICO				
		Gr. 1: Titulados Sup.	Gr. 2: Titulados Med.	Gr. 3: Técnicos Sup.	Gr. 4: Oficiales	Gr. 5: Ayudantes
<b>TOTAL.....</b>	<b>2.000</b>	<b>87</b>	<b>272</b>	<b>539</b>	<b>437</b>	<b>665</b>
Baja por estatutarización.....	286	32	119	11	99	25
Concurso de traslado a otro Ministerio.....	2	-	-	1	-	1
Cumplimiento claus. resolut.....	1.055	27	117	315	258	338
Despido-Sanción disciplinaria.....	2	-	-	1	-	1
Excedencia por incompatibilidad.....	2	-	1	-	1	-
Extinción contrato por causas leg.....	291	17	10	104	43	117
Fin del período de contrato.....	214	2	17	55	16	124
Movilidad c. fis. fam. edad otro Ministerio.....	2	-	1	1	-	-
No superación periodo de prueba.....	10	1	-	3	1	5
Permuta a otro Ministerio.....	1	-	-	-	1	-
Por decisión propia uso facultad. legal.....	13	1	1	4	3	4
Promoción otros Ministerios/Administraciones.....	21	-	-	1	1	19
Rescisión voluntaria de contrato.....	101	7	6	43	14	31





**5.3.1. Tipos de bajas temporales.**

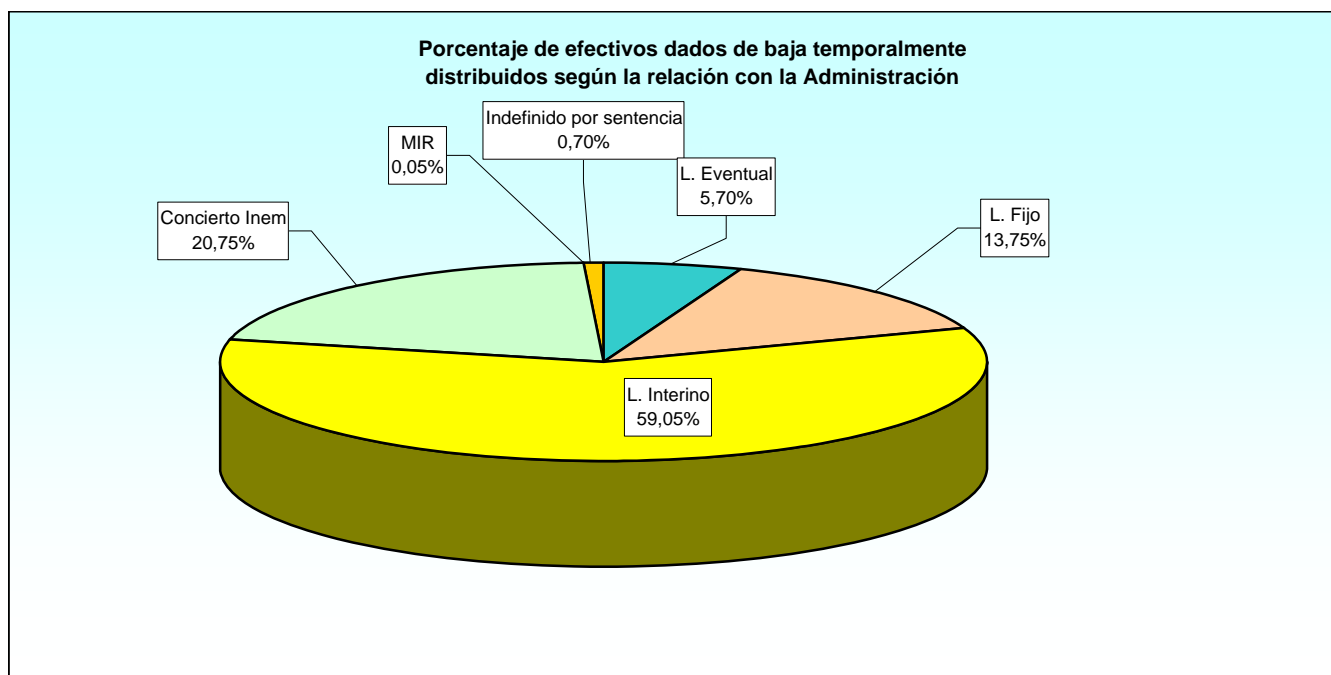
**5.3.1.2. Número de efectivos dados de baja temporalmente según la situación administrativa.**

BAJA TEMPORAL	TOTAL	ACTIVO	SUSPENSO CONTRATO	EXCEDENCIA
<b>TOTAL.....</b>	<b>2.000</b>	<b>1.984</b>	<b>1</b>	<b>15</b>
Baja por estatutarización.....	286	271	-	15
Concurso de traslado a otro Ministerio.....	2	2	-	-
Cumplimiento de cláusula resolutoria.....	1.055	1.055	-	-
Despido-Sanción disciplinaria.....	2	2	-	-
Excedencia por incompatibilidad.....	2	2	-	-
Extinción de contrato por causas legalmente establecidas.....	291	290	1	-
Fin del período de contrato.....	214	214	-	-
Movilidad c. fis. fam. edad otro Ministerio.....	2	2	-	-
No superación periodo de prueba.....	10	10	-	-
Permuta a otro Ministerio.....	1	1	-	-
Por decisión propia haciendo uso de facultades legales.....	13	13	-	-
Promoción otros Ministerios/Administraciones.....	21	21	-	-
Rescisión voluntaria de contrato.....	101	101	-	-

5.3.1. Tipos de bajas temporales.

5.3.1.3. Número de efectivos dados de baja temporalmente según la relación con la Administración.

BAJA TEMPORAL	TOTAL	LABORAL EVENTUAL	LABORAL FIJO	LABORAL INTERINO	CONCIERTO INEM	MIR	INDEFINIDO POR SENTENCIA
<b>TOTAL.....</b>	<b>2.000</b>	<b>114</b>	<b>275</b>	<b>1.181</b>	<b>415</b>	<b>1</b>	<b>14</b>
Baja por estatutarización.....	286	-	239	47	-	-	-
Concurso traslado otro Ministerio.....	2	-	2	-	-	-	-
Cumplimiento claus. resoluc.....	1.055	76	1	783	195	-	-
Despido-Sanción disciplinaria.....	2	-	2	-	-	-	-
Excedencia por incompatibilidad.....	2	-	2	-	-	-	-
Extinción contrato por causas leg.....	291	6	2	204	65	-	14
Fin del período de contrato.....	214	25	-	67	122	-	-
Movilidad c. fis. fam. edad otro Ministerio.	2	-	2	-	-	-	-
No superación periodo de prueba.....	10	-	-	5	5	-	-
Permuta a otro Ministerio.....	1	-	1	-	-	-	-
Decisión propia uso facultad. legal.....	13	-	-	8	5	-	-
Promoción otros Ministerios.....	21	-	21	-	-	-	-
Rescisión voluntaria de contrato.....	101	7	3	67	23	1	-



5.3.1. Tipos de bajas temporales.

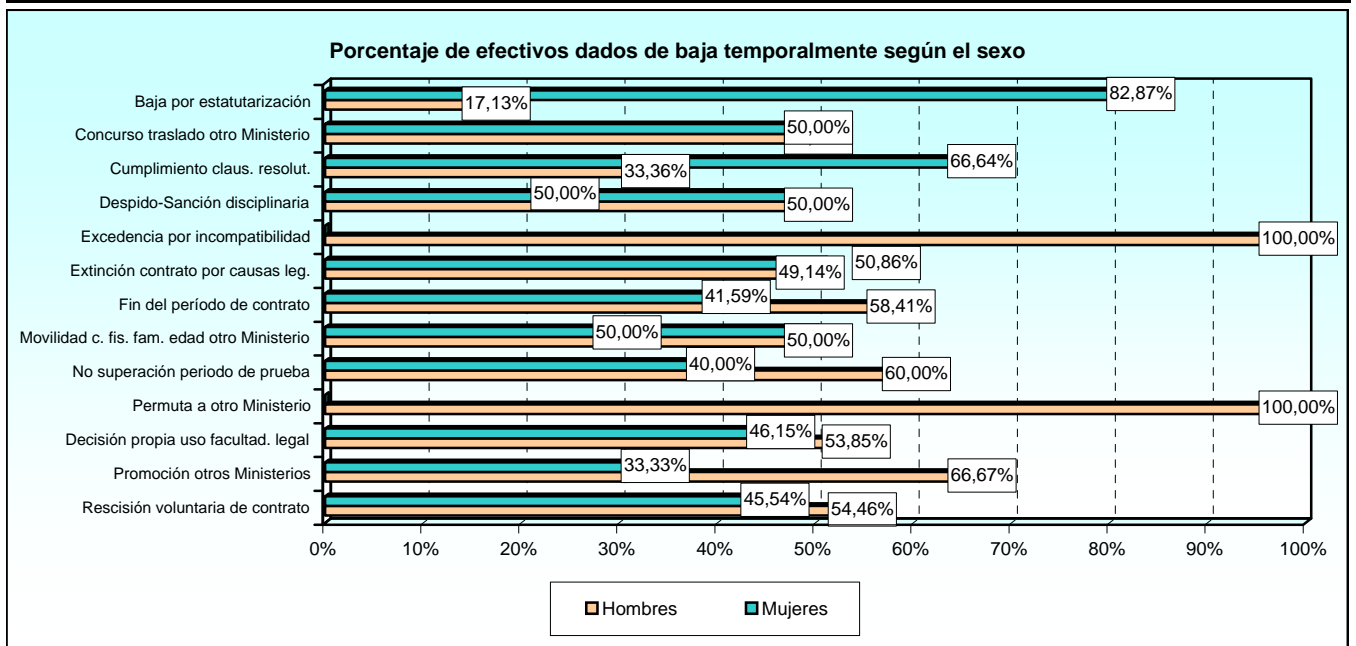
5.3.1.4. Número de efectivos dados de baja temporalmente según el destino.

BAJA TEMPORAL	TOTAL	UNIDAD DEPEND. DIRECT. MINISTRO	ESTADO MAYOR DE LA DEFENSA	SECRETARÍA DE ESTADO	SUBSE- CRETARÍA	E. TIERRA	ARMADA	E. AIRE	UNIDADES AJENAS AL MINISDEF	OO.AA.	NO CONSTA
<b>TOTAL</b>	<b>2.000</b>	<b>8</b>	<b>7</b>	<b>55</b>	<b>782</b>	<b>671</b>	<b>134</b>	<b>199</b>	<b>4</b>	<b>43</b>	<b>97</b>
Baja por estatutarización.....	286	-	-	-	267	1	-	-	-	-	18
Concurso traslado otro Ministerio.....	2	-	-	-	-	1	-	-	-	-	1
Cumplimiento claus. resolut.....	1.055	2	3	53	416	328	108	103	4	11	27
Despido-Sanción disciplinaria.....	2	-	-	-	-	-	1	1	-	-	-
Excedencia por incompatibilidad.....	2	-	-	-	-	-	1	-	-	-	1
Extinción contrato por causas leg.....	291	2	2	2	33	162	16	38	-	18	18
Fin del período de contrato.....	214	-	-	-	29	125	1	36	-	2	21
Movilidad c. fis. fam. edad otro Ministerio..	2	-	-	-	-	-	-	1	-	-	1
No superación período de prueba.....	10	-	-	-	1	7	-	-	-	1	1
Permuta a otro Ministerio.....	1	-	-	-	-	-	-	-	-	-	1
Decisión propia uso facultad. legal.....	13	3	-	-	1	6	-	1	-	1	1
Promoción otros Ministerios.....	21	-	-	-	5	7	2	-	-	2	5
Rescisión voluntaria de contrato.....	101	1	2	-	30	34	5	19	-	8	2

5.3.1. Tipos de bajas temporales.

5.3.1.5. Número de efectivos dados de baja temporalmente según el sexo.

BAJA TEMPORAL	TOTAL	HOMBRES	MUJERES
<b>TOTAL.....</b>	<b>2.000</b>	<b>757</b>	<b>1.243</b>
Baja por estatutarización.....	286	49	237
Concurso traslado otro Ministerio.....	2	1	1
Cumplimiento claus. resolut.....	1.055	352	703
Despido-Sanción disciplinaria.....	2	1	1
Excedencia por incompatibilidad.....	2	2	-
Extinción contrato por causas leg.....	291	143	148
Fin del período de contrato.....	214	125	89
Movilidad c. fis. fam. edad otro Ministerio.....	2	1	1
No superación período de prueba.....	10	6	4
Permuta a otro Ministerio.....	1	1	-
Decisión propia uso facultad. legal.....	13	7	6
Promoción otros Ministerios.....	21	14	7
Rescisión voluntaria de contrato.....	101	55	46



BAJAS PRODUCIDAS DURANTE EL AÑO  
Estudio de las bajas temporales

5.3.1. Tipos de bajas temporales.

5.3.1.6. Número de efectivos dados de baja temporalmente según la edad.

BAJA TEMPORAL	TOTAL	EDAD									
		De 18 a 23	De 24 a 29	De 30 a 35	De 36 a 41	De 42 a 47	De 48 a 53	De 54 a 59	De 60 a 65	Mayor de 65	No consta
<b>TOTAL.....</b>	<b>2.000</b>	<b>182</b>	<b>212</b>	<b>285</b>	<b>319</b>	<b>383</b>	<b>334</b>	<b>211</b>	<b>63</b>	<b>2</b>	<b>9</b>
Baja por estatutarización.....	286	-	5	17	23	64	100	65	12	-	-
Concurso traslado otro Ministerio.....	2	-	-	-	-	-	2	-	-	-	-
Cumplimiento claus. resoluc.....	1.055	52	118	171	206	209	162	100	34	2	1
Despido-Sanción disciplinaria.....	2	-	-	-	-	1	1	-	-	-	-
Excedencia por incompatibilidad.....	2	-	-	1	-	-	-	1	-	-	-
Extinción contrato por causas leg.....	291	32	34	47	48	52	35	31	11	-	1
Fin del período de contrato.....	214	75	29	17	20	38	21	6	2	-	6
Movilidad c. fis. fam. edad otro Ministerio..	2	-	-	-	-	-	2	-	-	-	-
No superación periodo de prueba.....	10	4	1	1	3	1	-	-	-	-	-
Permuta a otro Ministerio.....	1	-	-	1	-	-	-	-	-	-	-
Decisión propia uso facultad. legal.....	13	3	1	3	2	1	-	1	2	-	-
Promoción otros Ministerios.....	21	-	1	2	6	7	3	2	-	-	-
Rescisión voluntaria de contrato.....	101	16	23	25	11	10	8	5	2	-	1

## **ÍNDICE DE TABLAS ESTADÍSTICAS**

## 1.- SITUACIONES LABORALES

### 1.1.- Resumen general

Pág.

1.1.1.- Estudio por el tipo de situación	
1.1.1.1.- Número de efectivos distribuidos según el grupo profesional.....	1-5
1.1.1.2.- Número de efectivos distribuidos según el destino.....	1-6
1.1.1.3.- Número de efectivos distribuidos según el sexo.....	1-6
1.1.1.4.- Número de efectivos distribuidos según la Comunidad Autónoma.....	1-7
1.1.1.5.- Número de efectivos distribuidos según la provincia.....	1-8
1.1.1.6.- Número de efectivos distribuidos según el país.....	1-9
1.1.1.7.- Número de efectivos distribuidos según la relación con la Administración.....	1-10
1.1.1.8.- Número de efectivos distribuidos según el tipo de contrato.....	1-11
1.1.2.- Estudio por el grupo profesional	
1.1.2.1.- Número de efectivos distribuidos según el destino.....	1-12
1.1.2.2.- Número de efectivos distribuidos según la Comunidad Autónoma.....	1-13
1.1.2.3.- Número de efectivos distribuidos según la provincia.....	1-14
1.1.2.4.- Número de efectivos distribuidos según el país.....	1-15
1.1.2.5.- Número de efectivos distribuidos según la relación con la Administración.....	1-16
1.1.2.6.- Número de efectivos distribuidos según el tipo de contrato.....	1-17
1.1.3.- Estudio por la edad	
1.1.3.1.- Número de efectivos distribuidos según el grupo profesional.....	1-18
1.1.3.2.- Número de efectivos distribuidos según el destino.....	1-19
1.1.3.3.- Número de efectivos distribuidos según la Comunidad Autónoma.....	1-20
1.1.3.4.- Número de efectivos distribuidos según la provincia.....	1-21
1.1.3.5.- Número de efectivos distribuidos según el país.....	1-22
1.1.3.6.- Número de efectivos distribuidos según la relación con la Administración.....	1-23
1.1.3.7.- Número de efectivos distribuidos según el tipo de contrato.....	1-24
1.1.4.- Estudio por sexo	
1.1.4.1.- Número de efectivos distribuidos según el grupo profesional.....	1-25
1.1.4.2.- Número de efectivos distribuidos según el destino.....	1-26
1.1.4.3.- Número de efectivos distribuidos según la Comunidad Autónoma.....	1-27
1.1.4.4.- Número de efectivos distribuidos según la provincia.....	1-28
1.1.4.5.- Número de efectivos distribuidos según el país.....	1-29
1.1.4.6.- Número de efectivos distribuidos según la relación con la Administración.....	1-30
1.1.4.7.- Número de efectivos distribuidos según el tipo de contrato.....	1-31

## 2.- TRABAJADORES EN ACTIVO

### 2.1.- Grupos profesionales

2.1.1.- Resumen general	
2.1.1.1.- Número de efectivos distribuidos según el destino.....	2-3
2.1.1.2.- Número de efectivos distribuidos según la edad.....	2-3
2.1.1.3.- Número de efectivos distribuidos según el sexo.....	2-4
2.1.1.4.- Número de efectivos distribuidos según la relación con la Administración.....	2-4

	<b>Pág.</b>
2.1.2.- Estudio por la edad	
2.1.2.1.- Número de efectivos distribuidos según el destino.....	2-5
2.1.2.2.- Número de efectivos distribuidos según la Comunidad Autónoma.....	2-5
2.1.2.3.- Número de efectivos distribuidos según la provincia.....	2-6
2.1.2.4.- Número de efectivos distribuidos según el país.....	2-7
2.1.2.5.- Número de efectivos distribuidos según la relación con la Administración.....	2-8
2.1.2.6.- Número de efectivos distribuidos según el tipo de contrato.....	2-9
2.1.3.- Estudio por sexo	
2.1.3.1.- Número de efectivos distribuidos según el destino.....	2-10
2.1.3.2.- Número de efectivos distribuidos según la Comunidad Autónoma.....	2-11
2.1.3.3.- Número de efectivos distribuidos según la provincia.....	2-12
2.1.3.4.- Número de efectivos distribuidos según el país.....	2-13
2.1.3.5.- Número de efectivos distribuidos según la relación con la Administración.....	2-14
2.1.3.6.- Número de efectivos distribuidos según el tipo de contrato.....	2-15
<b>2.2.- II C.U.: Titulados Superiores</b>	
2.2.1.- Estudio por la categoría laboral	
2.2.1.1.- Número de efectivos distribuidos según el destino.....	2-16
2.2.1.2.- Número de efectivos distribuidos según la edad.....	2-17
2.2.1.3.- Número de efectivos distribuidos según sexo.....	2-18
2.2.1.4.- Número de efectivos distribuidos según la relación con la Administración.....	2-18
<b>2.3.- II C.U.: Titulados Medios</b>	
2.3.1.- Estudio por la categoría laboral	
2.3.1.1.- Número de efectivos distribuidos según el destino.....	2-19
2.3.1.2.- Número de efectivos distribuidos según la edad.....	2-20
2.3.1.3.- Número de efectivos distribuidos según sexo.....	2-21
2.3.1.4.- Número de efectivos distribuidos según la relación con la Administración.....	2-21
<b>2.4.- II C.U.: Técnicos Superiores</b>	
2.4.1.- Estudio por la categoría laboral	
2.4.1.1.- Número de efectivos distribuidos según el destino.....	2-22
2.4.1.2.- Número de efectivos distribuidos según la edad.....	2-23
2.4.1.3.- Número de efectivos distribuidos según sexo.....	2-24
2.4.1.4.- Número de efectivos distribuidos según la relación con la Administración.....	2-24
<b>2.5.- II C.U.: Oficiales</b>	
2.5.1.- Estudio por la categoría laboral	
2.5.1.1.- Número de efectivos distribuidos según el destino.....	2-25
2.5.1.2.- Número de efectivos distribuidos según la edad.....	2-26
2.5.1.3.- Número de efectivos distribuidos según sexo.....	2-27
2.5.1.4.- Número de efectivos distribuidos según la relación con la Administración.....	2-27

<b>2.6.- II C.U.: Ayudantes</b>	<b>Pág.</b>
2.6.1.- Estudio por la categoría laboral	
2.6.1.1.- Número de efectivos distribuidos según el destino.....	2-28
2.6.1.2.- Número de efectivos distribuidos según la edad.....	2-29
2.6.1.3.- Número de efectivos distribuidos según sexo.....	2-30
2.6.1.4.- Número de efectivos distribuidos según la relación con la Administración.....	2-30
<b>2.7.- Excluidos del II Convenio Único</b>	
2.7.1.- Estudio por la categoría laboral	
2.7.1.1.- Número de efectivos distribuidos según el destino.....	2-31
2.7.1.2.- Número de efectivos distribuidos según la edad.....	2-32
2.7.1.3.- Número de efectivos distribuidos según sexo.....	2-33
2.7.1.4.- Número de efectivos distribuidos según la relación con la Administración.....	2-34
<b>3.- TRABAJADORES EN EXCEDENCIA</b>	
<b>3.1.- Estudio por el tipo de excedencia</b>	
3.1.1.- Resumen general	
3.1.1.1.- Número de efectivos distribuidos según el grupo profesional.....	3-3
3.1.1.2.- Número de efectivos distribuidos según la edad.....	3-4
3.1.1.3.- Número de efectivos distribuidos según sexo.....	3-5
3.1.1.4.- Número de efectivos distribuidos según la relación con la Administración.....	3-5
<b>4.- TRABAJADORES CON SUSPENSIÓN DE CONTRATO</b>	
<b>4.1.- Estudio por el tipo de suspensión</b>	
4.1.1.- Resumen general	
4.1.1.1.- Número de efectivos distribuidos según el grupo profesional.....	4-3
4.1.1.2.- Número de efectivos distribuidos según la edad.....	4-3
4.1.1.3.- Número de efectivos distribuidos según sexo.....	4-4
4.1.1.4.- Número de efectivos distribuidos según la relación con la Administración.....	4-4
<b>5.- BAJAS PRODUCIDAS DURANTE EL AÑO</b>	
<b>5.1.- Resumen general</b>	
5.1.1.- Tipos de baja	
5.1.1.1.- Número de efectivos dados de baja según el grupo profesional.....	5-3
5.1.1.2.- Número de efectivos dados de baja según el destino.....	5-4
5.1.1.3.- Número de efectivos dados de baja según el sexo.....	5-4
5.1.1.4.- Número de efectivos dados de baja según la Comunidad Autónoma.....	5-5
5.1.1.5.- Número de efectivos dados de baja según la provincia.....	5-6



	<b>Pág.</b>
5.1.1.6.- Número de efectivos dados de baja según el país.....	5-7
5.1.1.7.- Número de efectivos dados de baja según la relación con la Administración.....	5-7
5.1.1.8.- Número de efectivos dados de baja según el tipo de contrato.....	5-8

## **5.2.- Estudio de las bajas definitivas**

### 5.2.1. Tipos de bajas definitivas

5.2.1.1.- Número de efectivos dados de baja definitivamente según el grupo profesional.....	5-9
5.2.1.2.- Número de efectivos dados de baja definitivamente según la situación administrativa.....	5-10
5.2.1.3.- Número de efectivos dados de baja definitivamente según la relación con la Administración.....	5-10
5.2.1.4.- Número de efectivos dados de baja definitivamente según el destino.....	5-11
5.2.1.5.- Número de efectivos dados de baja definitivamente según el sexo.....	5-12
5.2.1.6.- Número de efectivos dados de baja definitivamente según la edad.....	5-13

## **5.3.- Estudio de las bajas temporales**

### 5.3.1. Tipos de bajas temporales

5.3.1.1.- Número de efectivos dados de baja temporalmente según el grupo profesional.....	5-14
5.3.1.2.- Número de efectivos dados de baja temporalmente según la situación administrativa.....	5-15
5.3.1.3.- Número de efectivos dados de baja temporalmente según la relación con la Administración.....	5-16
5.3.1.4.- Número de efectivos dados de baja temporalmente según el destino.....	5-17
5.3.1.5.- Número de efectivos dados de baja temporalmente según el sexo.....	5-17
5.3.1.6.- Número de efectivos dados de baja temporalmente según la edad.....	5-18

## **ÍNDICE DE GRÁFICOS**

## 1.- SITUACIONES LABORALES

<b>1.1. Resumen general</b>	<b>Pág.</b>
Porcentaje de efectivos distribuidos:	
Según el grupo Profesional.....	1-5
Por Comunidades Autónomas.....	1-7
Según la relación con la Administración.....	1-10
Según el grupo profesional y la relación con la Administración.....	1-16
Por intervalos de edad.....	1-18
Según la relación con la Administración y la edad.....	1-23
Según el Sexo y el grupo profesional.....	1-25
Según el Sexo.....	1-27
Según la relación con la Administración y el Sexo.....	1-30

## 2.- TRABAJADORES EN ACTIVO

### 2.1. Grupos profesionales

Porcentaje de efectivos en activo distribuidos:	
Según la relación con la Administración y la edad.....	2-8
Según el sexo.....	2-10
Distribución porcentual de efectivos en activo distribuidos según la relación con la Administración y el sexo.....	2-14

### 2.2. II C.U.: Titulados Superiores

Porcentaje de Titulares Superiores en activo distribuidos:	
Por categorías.....	2-16
Por intervalos de edad.....	2-17
Según el sexo.....	2-18

### 2.3. II C.U.: Titulados Medios

Porcentaje de Titulados Medios en activo distribuidos:	
Según la categoría laboral.....	2-19
Por intervalos de edad.....	2-20
Según el sexo.....	2-21

### 2.4. II C.U.: Técnicos Superiores

Porcentaje de Técnicos Superiores en activo distribuidos:	
Según la categoría laboral.....	2-22
Por intervalos de edad.....	2-23
Según el sexo.....	2-24

### 2.5. II C.U.: Oficiales

Porcentaje de Oficiales en activo distribuidos:	
Según la categoría laboral.....	2-25
Por intervalos de edad.....	2-26
Según el sexo.....	2-27

**2.6. II C.U.: Ayudantes**

Porcentaje de Ayudantes en activo distribuidos:	
Según la categoría laboral.....	2-28
Por intervalos de edad.....	2-29
Según el sexo.....	2-30

**2.7. Excluidos del II Convenio Único**

Porcentaje de efectivos excluidos del II Convenio Único, en activo, distribuidos:	
Según el grupo profesional.....	2-31
Por intervalos de edad.....	2-32
Según el sexo.....	2-33

**3.- TRABAJADORES EN EXCEDENCIA**

**3.1.- Estudio por el tipo de excedencia**

Porcentaje de efectivos en excedencia:	
Según el grupo profesional.....	3-3
Según el tipo de excedencia.....	3-4

**4.- TRABAJADORES CON SUSPENSIÓN DE CONTRATO**

**4.1.- Estudio por el tipo de suspensión**

Porcentaje de efectivos con suspensión de contrato:	
Según el grupo profesional.....	4-3

**5.- BAJAS PRODUCIDAS DURANTE EL AÑO**

**5.1.- Resumen general**

Porcentaje de efectivos distribuidos:	
Según el tipo de baja y el grupo profesional.....	5-3
Según el tipo de baja y la Comunidad Autónoma.....	5-5
Según el tipo de baja y la relación con la Administración.....	5-7
Bajas definitivas según el tipo de baja.....	5-9
Bajas definitivas según la relación con la Administración.....	5-10
Bajas definitivas según el sexo.....	5-11
Bajas temporales según el tipo de baja.....	5-14
Bajas temporales según la relación con la Administración.....	5-16
Bajas temporales según el sexo.....	5-17



**Colección  
PLANESTADEF**



**GOBIERNO  
DE ESPAÑA**

**MINISTERIO  
DE DEFENSA**

**DIRECCIÓN GENERAL  
DE RELACIONES  
INSTITUCIONALES**

**SUBDIRECCIÓN GENERAL  
DE PUBLICACIONES**