MINISTERIO DE DEFENSA

Secretaría General Técnica

Unidad de Estadística del Órgano Central

ESTADÍSTICA DE ACCIDENTES Y AGRESIONES EN LAS FUERZAS ARMADAS

Año 2015

Avance Anuario Estadístico Militar. Año 2015

CATÁLOGO GENERAL DE PUBLICACIONES OFICIALES
http://publicacionesoficiales.boe.es/

Edita:

MINISTERIO DE DEFENSA
SECRETARÍA GENERAL TÉCNICA

© Autor y editor, 2016

NIPO: 083-15-070-8 (edición en línea)
Fecha de edición: Mayo de 2016

http://publicaciones.defensa.gob.es

MINISTERIO DE DEFENSA

SECRETARÍA GENERAL TÉCNICA

ESTADÍSTICA DE ACCIDENTES Y AGRESIONES EN LAS FUERZAS ARMADAS

AÑO 2015

PLANESTADEF 2013 – 2016
Programa anual 2016

Mayo, 2016

MINISTERIO DE DEFENSA

SECRETARÍA GENERAL TÉCNICA

VICESECRETARÍA GENERAL TÉCNICA
UNIDAD DE ESTADÍSTICA DEL ÓRGANO CENTRAL

PLAN ESTADÍSTICO DE LA DEFENSA

ESTADÍSTICA DE ACCIDENTES Y AGRESIONES EN LAS FUERZAS ARMADAS

AÑO 2015

PLANESTADEF 2013 – 2016
Programa anual 2016

Mayo, 2016

PRESENTACIÓN

Esta estadística contiene un resumen de la información depositada en la Unidad de Estadística del Órgano Central del Ministerio de Defensa, recibida de la División del Servicio de Apoyo al Personal. Dichos datos se refieren a la siniestralidad que como consecuencia de accidentes de carácter militar y de agresiones se han producido durante el año 2015.

La calidad de los datos publicados se apoya, tanto en los procesos de depuración y corrección a que han sido sometidos, como en la exactitud con que fueron facilitados por los Organismos depositarios de la información.

La Secretaría General Técnica agradece de nuevo la colaboración de los Organismos que han facilitado los datos que ahora se presentan, y queda abierta a todo tipo de sugerencias que contribuyan a mejorar y completar esta estadística.

Madrid, mayo de 2016

ÍNDICE GENERAL

Página

Presentación ..... **I**

Índice general ..... **III**

Metodología ..... **V**

Tablas estadísticas

1.- SINIESTRALIDAD DEL PERSONAL MILITAR , ALUMNOS DE CENTROS DOCENTES MILITARES Y RESERVISTAS

1.1.- Sucesos y personal afectado 1-3

2.-SUCESOS

2.1.- Tipos de sucesos 2-3
2.2.- Accidentes de carácter militar 2-4
2.3.- Agresiones 2-26

3.-AFECTADOS

3.1.- Resumen general 3-3
3.2.- Accidentes de carácter militar 3-9
3.3.- Agresiones 3-21

Índice de tablas estadísticas **IT-3**

Índice de gráficos **IG-3**

METODOLOGÍA

Esta publicación contiene información sobre los **accidentes de carácter militar** y las **agresiones** sufridas por el personal militar, los militares alumnos y los reservistas activados del Ministerio de Defensa durante el año 2015.

El estudio se compone de dos partes principales:

- **Sucesos**: Es la denominación general del acto ocurrido (accidente o agresión).
- **Afectados**: Hace referencia al personal implicado en el accidente o agresión, ya que puede haber uno o varios afectados en un mismo suceso.

La descripción de los datos hace referencia al **pronóstico final,** en el que se hace un seguimiento de los afectados desde la primera valoración o pronóstico inicial, y se da una valoración médica en el plazo de treinta días de ocurrido el suceso.

La información que aparece en esta publicación se obtiene del programa informático de recogida de información sobre la siniestralidad del personal de las Fuerzas Armadas (PRISFAS) regulado por la Resolución 430/08728/2009 que modifica a la Resolución 64/2004 de 31 de marzo de 2004.

DEFINICIONES

Tipo de suceso: Es la denominación general de lo ocurrido (accidente, enfermedad, muerte natural, agresión, tentativa de suicidio, presunto suicidio y autolesión). En esta estadística sólo se recogen los accidentes de carácter militar y las agresiones.

Accidentes: Son aquellos sucesos causados por fallos humanos, técnicos o circunstancias naturales imprevisibles, que provocan lesiones al personal militar o daños materiales en medios de transporte militar, sin que exista intención de que se produzcan.

Agresión: Aquellas violencias intencionadas que se realizan contra el personal militar, para producir lesiones o daños físicos, extorsión o intimidación.

Accidentes de carácter militar: Son aquellos sucesos que ocurren durante el servicio, como consecuencia del mismo, o cuando se realicen actividades contempladas específicamente en el Plan General de Instrucción y Adiestramiento (PGIA), Órdenes de Operaciones o similares.

Los sucesos más frecuentes que tienen carácter militar, son los ocasionados por:

- Accidentes con vehículos terrestres.
- Accidentes de aeronaves.
- Accidentes de buques o embarcaciones.
- Accidentes paracaidistas.

- Accidentes con armas y explosivos.
- Accidentes en prácticas deportivas.
- Accidentes de mantenimiento.
- Otros accidentes de servicio.

Pronóstico final: Corresponde a la valoración o dictamen médico de los daños o heridas sufridas por el afectado, y que deberá grabarse en la aplicación informática en el plazo de treinta días después de ocurrido el suceso, excepto si el pronóstico inicial fuese fallecido.

Cuando no se vaya a efectuar un seguimiento "real" del suceso, por ser el pronóstico inicial de leve o menos grave, o por cualquier otra causa, se pondrá en el pronóstico final "**curado**".

Tipo de actividad: Se refiere a la acción que se estaba realizando en el momento de ocurrir el suceso (maniobras, instrucción diaria, servicio de armas, etc).

Afectados: Personal militar de la FAS en las situaciones administrativas de servicio activo, de reserva ocupando destino y militares con condición de reservista activado.

COLECTIVO OBSERVADO

Personal Militar, Alumnos de Centros Docentes Militares y Reservistas activados:

a) Militar de Carrera:
   Oficiales Generales.
   Oficiales.
   Suboficiales.
b) Militar de Complemento
c) Militar de tropa y marinería.
d) Alumnos de centros docentes militares de formación
e) Reservistas (están considerados solamente aquellos que están activados).

SUCESOS OBSERVADOS

Los sucesos observados se clasifican de la siguiente forma:

- Accidentes de carácter militar.
- Agresiones.

VARIABLES OBSERVADAS

1. Con carácter general.

1.1 Del afectado:

Ejército al que pertenece:
- Ejército de Tierra
- Armada
- Ejército del Aire
- Cuerpos Comunes

Ejército u Organismo de destino:
- Órgano Central
- Ejército de Tierra
- Armada
- Ejército del Aire

Colectivo de pertenencia de los afectados:
- Militares de carrera
- Militares de complemento
- Militares de tropa y marinería
- Alumnos de centros docentes militares de formación
- Reservistas activados

Pronóstico médico final:
- Ileso
- Herido Leve
- Herido menos grave
- Herido grave
- Reservado
- Curado con secuelas
- Curado
- Desaparecido
- Fallecido

Edad de los afectados
Sexo
Estado Civil
Nacionalidad
Cuerpo de pertenencia

1.2. Del Suceso.

Tipo de Suceso:
- Accidentes con vehículo terrestre
- Accidentes de aeronave
- Accidentes de buque o embarcación
- Accidentes paracaidistas
- Accidentes con armas y/o explosivos
- Accidentes en prácticas deportivas
- Accidentes de mantenimiento
- Otros accidentes de servicio
- Agresiones

Tipo de actividad:
- Maniobras
- Instrucción diaria
- Guardia de seguridad
- Guardia de orden
- Otros servicios
- Tiro
- Actividad deportiva
- Servicio de armas
- Reparación vehículos
- Utilización vehículos
- Tiempo libre en acuartelamiento
- Fuera del acuartelamiento con permiso
- Realización de cursos militares
- Trabajo diario de mantenimiento y limpieza

Lugar del Suceso:
- Zona militar
- Zona no militar

Provincia

País donde se produce el Suceso

Accidentes con vehículo terrestre:

Tipo de vehículo
- Vehículo particular
- Blindado militar
- Autobús militar
- Vehículo ligero militar
- Motocicletas y ciclomotores militares
- Camión militar
- Otros

Tipo de accidente
- Colisión con otro vehículo
- Colisión con obstáculo
- Atropello
- Salida de la vía
- Vuelco
- Otros

Apreciación de la causa
- Fallo humano
- Fallo mecánico
- Mal estado de la vía
- Malas condiciones climatológicas
- Provocado por otro vehículo
- Otras causas externas al vehículo y al conductor
- Exceso de velocidad
- Sin determinar

Edad del vehículo
- Menos de 5 años
- Entre 5 y 10 años
- Entre 10 y 15 años
- Entre 15 y 20 años
- Más de 20 años
- Sin precisar

Distancia recorrida
- Menos de 25 km.
- Entre 25 y 50 km.
- Entre 50 y 100 km.
- Entre 100 y 300 km.
- Más de 300 km.

Situación del vehículo
- Parado
- Circulando solo
- Circulando en convoy.

Accidentes con aeronave:

Tipo de aeronave

- Avión de combate
- Avión de transporte
- Avión de enseñanza
- Helicóptero
- Otros

Lugar del accidente

- En tierra
- Rodaje
- Despegue
- Vuelo
- Vuelo estacionario
- Aterrizaje
- Otros

Edad de la aeronave

- Menos de 1 año
- Entre 1 y 5 años
- Entre 5 y 10 años
- Más de 10 años

Última revisión

- Menos de 200 horas
- Entre 200 y 400 horas
- Entre 400 y 600 horas
- Más de 600 horas

Tiempo de posesión del título del piloto

- Menos de 3 años
- De 3 a 10 años
- De 10 a 20 años
- Más de 20 años

Horas de vuelo totales del piloto

- Menos de 500 h.
- De 500 a 1.000 h.
- De 1.000 a 2.000 h.
- De 2.000 a 4.000 h.
- Más de 4.000 h.

Horas de vuelo en ese tipo de avión

- Menos de 50 h.
- De 50 a 200 h.
- De 200 a 1.000 h.
- Más de 1.000 h.

Accidentes con buque o embarcación:

Tipo de buque o embarcación

- Portaaviones
- Submarino
- Escolta
- Buque Anfibio
- Dragaminas
- Buque logístico
- Buque científico
- Buque escuela
- Tren naval
- Remolcador
- Otros
- Botes
- Zodiacs
- Patrullero
- Corbeta
- Fragata
- Cazaminas
- Buque salvamento y rescate
- Petrolero
- Buque auxiliar
- Barcaza desembarco

Visibilidad
- Buena
- Reducida
- Mala

Alistamiento
- Babor
- Zafarrancho
- Vigilancia

Accidentes con paracaídas:

Tipo de salto y paracaídas
- Manual con paracaídas cuadrado
- Manual con paracaídas redondo
- HALO
- Automático con paracaídas direccional
- Automático con paracaídas no direccional
- Automático

Naturaleza del accidente
- Arrastre en tierra
- Enganche con cinta extrac.
- Enganche avión
- Ahogado en agua
- Falta de apertura
- Lesión al tocar tierra
- Apertura defectuosa
- Caída sobre obstáculo
- Otros

Causas del accidente
- Fallo humano
- Causas ajenas
- Fallo del material
- Sin determinar

Finalidad del salto
- Instrucción
- Exhibición
- Maniobras en España
- Competición
- Maniobras en el extranjero

Visibilidad
- Día
- Crepúsculo
- Noche

Accidentes con armas y explosivos:

Tipo de arma o explosivo
- Arma blanca
- Lanzagranadas, CSR
- Pistola
- Misil
- Fusil
- Cañón
- Granada de mano
- Explosivos y minas
- Ametralladora
- Manejo de munición
- Mortero
- Otras armas
- Armas de caza

Posibles causas del accidente
- Fallo humano
- Fallo munición

- Fallo del arma
- Otros

Accidentes en prácticas deportivas:

Deporte que se practicaba

- Gimnasia
- Deportes náuticos y acuáticos
- Artes marciales
- Equitación
- Carrera
- Atletismo
- Fútbol
- Baloncesto
- Balonmano
- Esquí/Escalada
- Pista de aplicación
- Esquí
- Otras actividades

Causa del accidente

- Fallo funcional por esfuerzo
- Traumatismo deportivo
- Fallo del material
- Golpe de terceros
- Instalación mal estado

Accidentes de mantenimiento:

Nivel de mantenimiento:

- Primer escalón
- Segundo escalón
- Mantenimiento general

Otros accidentes de servicio de carácter militar:

- De ferrocarril
- Ahogados
- Intoxicación alimentaria
- Accidente aéreo
- Caídas
- Por objetos contundentes
- Terapéuticos y atrogénicos
- Incendios
- Arrollado
- Catástrofes
- Prácticas deport. ajenas al servicio
- Por objetos contundentes
- Complicaciones gestación/parto
- Accidente naval
- Intoxicación etílica
- Intoxicación por sust. psicotrópicas
- Atropello
- Otros accidentes

2. Específicas de Agresiones

Clase de agresión:

- Terrorista
- Novatadas
- Abuso de autoridad
- Riñas/disputas
- Otras
- No consta

Método empleado:

- Arma de fuego
- Explosivos
- Arma blanca
- Golpe, medios físicos
- Objeto contundente
- Objeto punzante
- Otros

Condición del agresor:

- Civil
- Militar
- Ambos (civil y militar)

TABLAS ESTADÍSTICAS

1. Siniestralidad en las Fuerzas Armadas
1.0 Cuadro resumen

SUCESOS
Total: 1.061

Órgano Central
Accidentes de carácter militar: 92
Agresiones: 1

Ejército de Tierra
Accidentes de carácter militar: 891
Agresiones: 5

Armada
Accidentes de carácter militar: 17
Agresiones: 0

Ejército del Aire
Accidentes de carácter militar: 52
Agresiones: 2

Unidades ajenas al MINISDEF
Accidentes de carácter militar: 1
Agresiones: 0

AFECTADOS
Total: 1.089

Militares de Carrera
Accidentes de carácter militar: 146
Agresiones: 1

Militares de Complemento
Accidentes de carácter militar: 4
Agresiones: 0

Militares de Tropa y Marinería
Accidentes de carácter militar: 915
Agresiones: 7

Alumnos
Accidentes de carácter militar: 15
Agresiones: 0

Aspirantes a alumnos
Accidentes de carácter militar: 1
Agresiones: 0

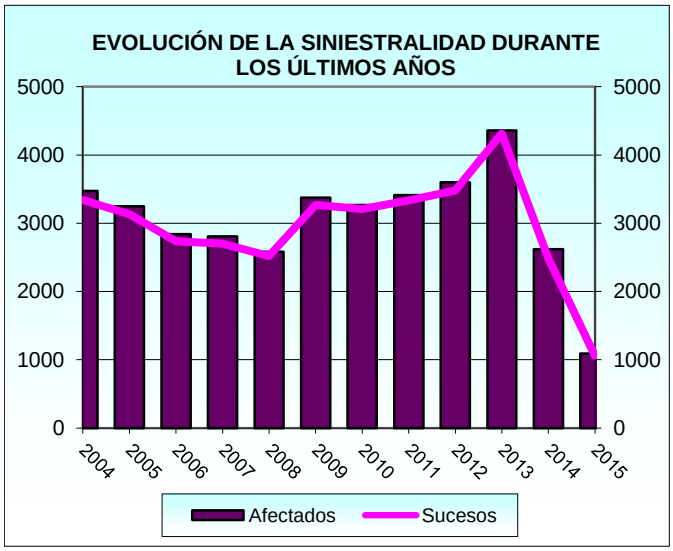

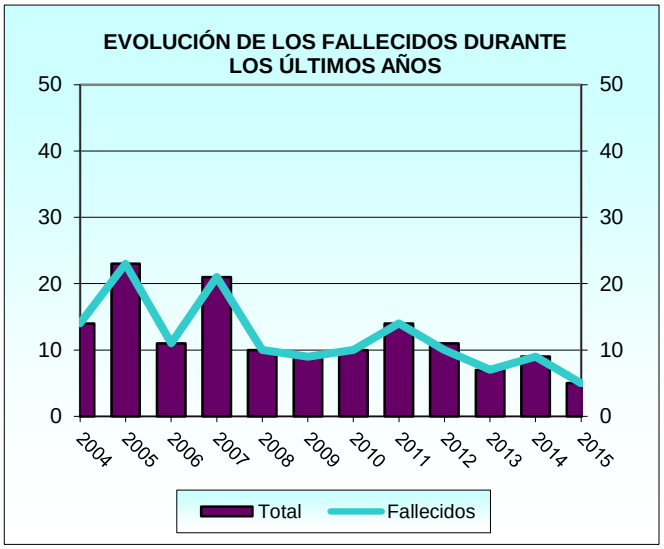

Sólo se incluyen aquellos años en los que los datos se extraen a través del programa PRISFAS, por incluir todas las categorías de los prónosticos finales.

1. SINIESTRALIDAD DEL PERSONAL MILITAR, ALUMNOS DE CENTROS DOCENTES MILITARES Y RESERVISTAS

1. Siniestralidad del personal militar, alumnos de centros docentes militares y reservistas.
1.1. Sucesos y personal afectado.
1.1.1. Resumen general.
1.1.1.1. Número de sucesos, afectados y fallecidos distribuidos por el tipo de suceso.

TIPO DE SUCESO	NÚMERO DE SUCESOS	NÚMERO DE AFECTADOS	NÚMERO DE FALLECIDOS
TOTAL	**1.061**	**1.089**	**5**
Accidentes de carácter militar:	**1.053**	**1.081**	**5**
Vehículo terrestre	24	47	-
Aeronave Mil.	1	3	3
Paracaidismo	46	46	-
Armas y exploxivos	14	17	1
Prácticas deportivas	542	542	1
Mantenimiento	66	66	-
Caídas	118	118	-
Por objetos contundentes	49	49	-
Incendios	1	1	-
Catástrofes	1	1	-
Atropello	3	3	-
Arrollado	1	1	-
Otros de servicio	101	101	-
Golpeado/corneado/mordido por animales	1	1	-
Orden cerrado	8	8	-
Orden de combate	32	32	-
Instrucción con material	44	44	-
Intoxicación por agentes químicos/gases	1	1	-
Agresiones:	**8**	**8**	**0**
Terrorismo	-	-	-
Novatadas	-	-	-
Abuso de autoridad	-	-	-
Atraco	1	1	-
Por animales	3	3	-
Riñas/disputas	4	4	-
Otras	-	-	-
Maltrato ámbito fam.	-	-	-

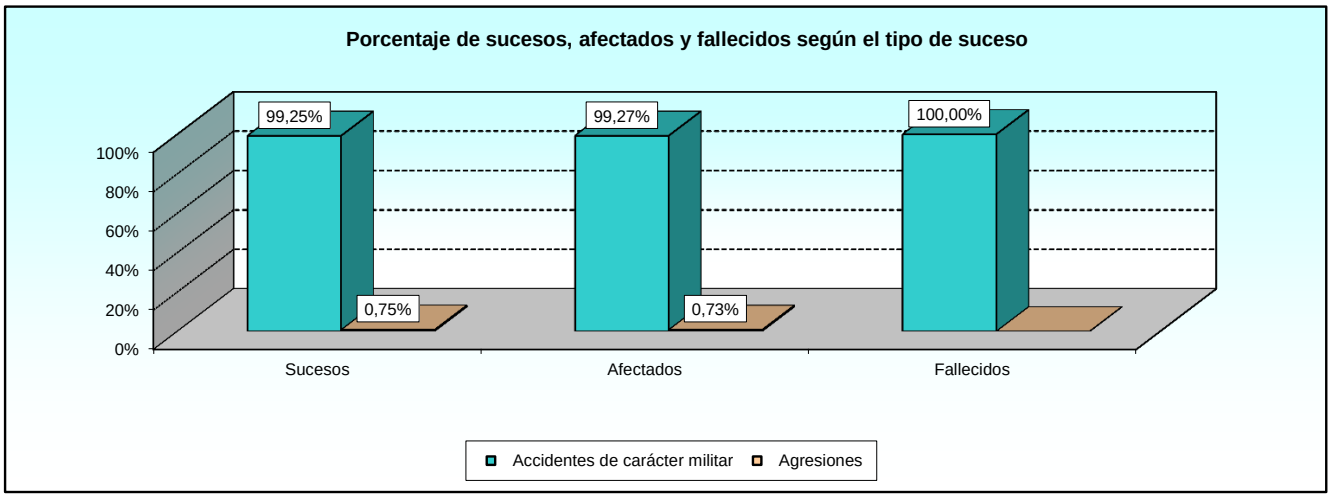

1.1.1. Resumen general.

1.1.1.2. Número de sucesos, afectados y fallecidos distribuidos por Ejército u Organismo que comunica el suceso.

EJÉRCITOS U ORGANISMOS	NÚMERO DE SUCESOS	NÚMERO DE AFECTADOS	NÚMERO DE FALLECIDOS
TOTAL	**1.061**	**1.089**	**5**
Accidentes de carácter militar:	**1.053**	**1.081**	**5**
Órgano Central	92	92	-
Ejército de Tierra	891	916	1
Armada	17	17	1
Ejército del Aire	52	55	3
Unidades ajenas al MINISDEF	1	1	-
Agresiones:	**8**	**8**	**0**
Órgano Central	1	1	-
Ejército de Tierra	5	5	-
Armada	-	-	-
Ejército del Aire	2	2	-
Unidades ajenas al MINISDEF	-	-	-

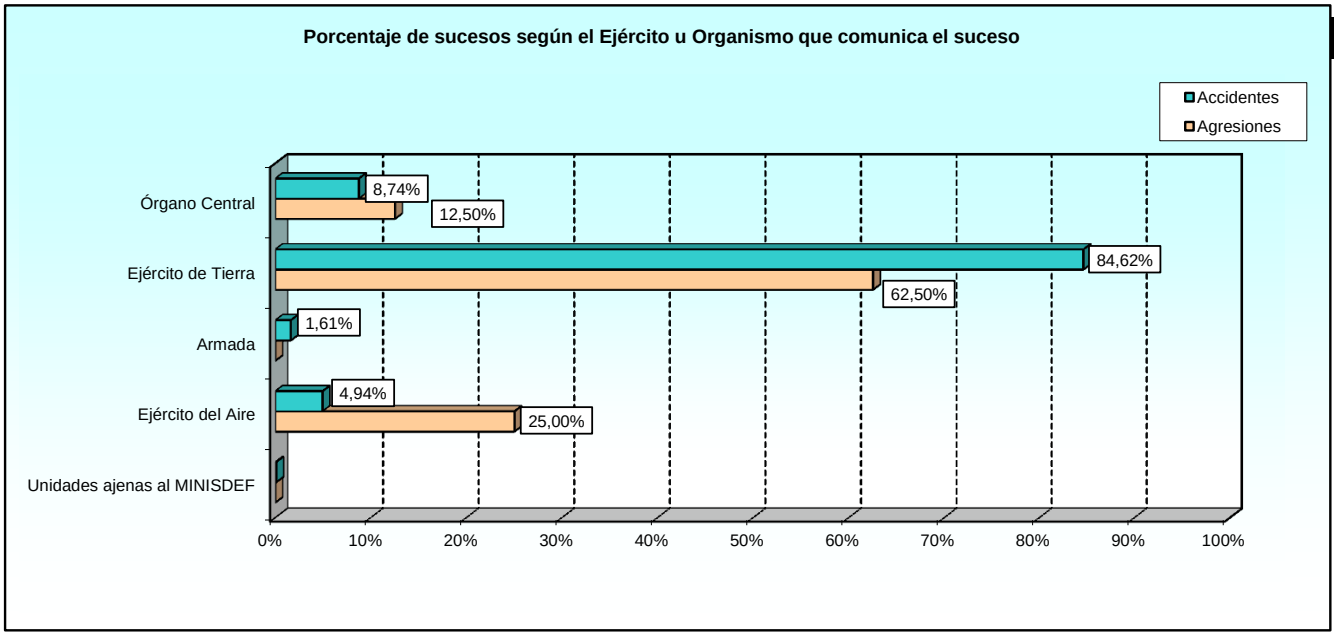

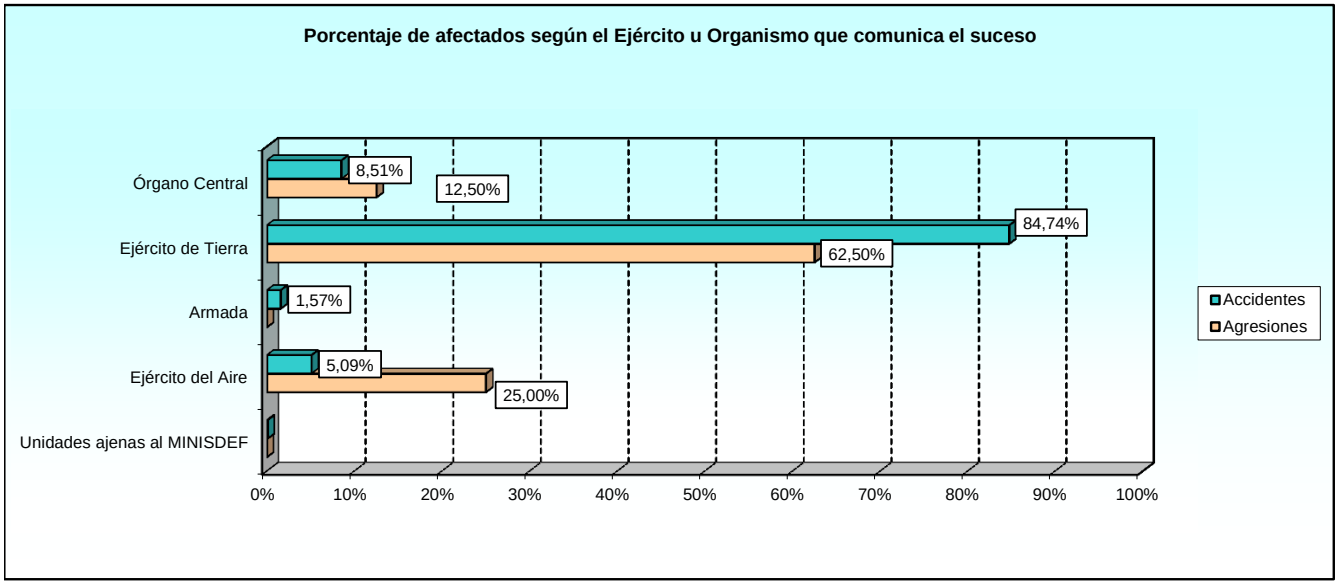
Porcentaje de afectados según el Ejército u Organismo que comunica el suceso
Órgano Central
Ejército de Tierra
Armada
Ejército del Aire
Unidades ajenas al MINISDEF
8,51%
12,50%
84,74%
62,50%
1,57%
5,09%
25,00%
0%
10%
20%
30%
40%
50%
60%
70%
80%
90%
100%
Accidentes
Agresiones

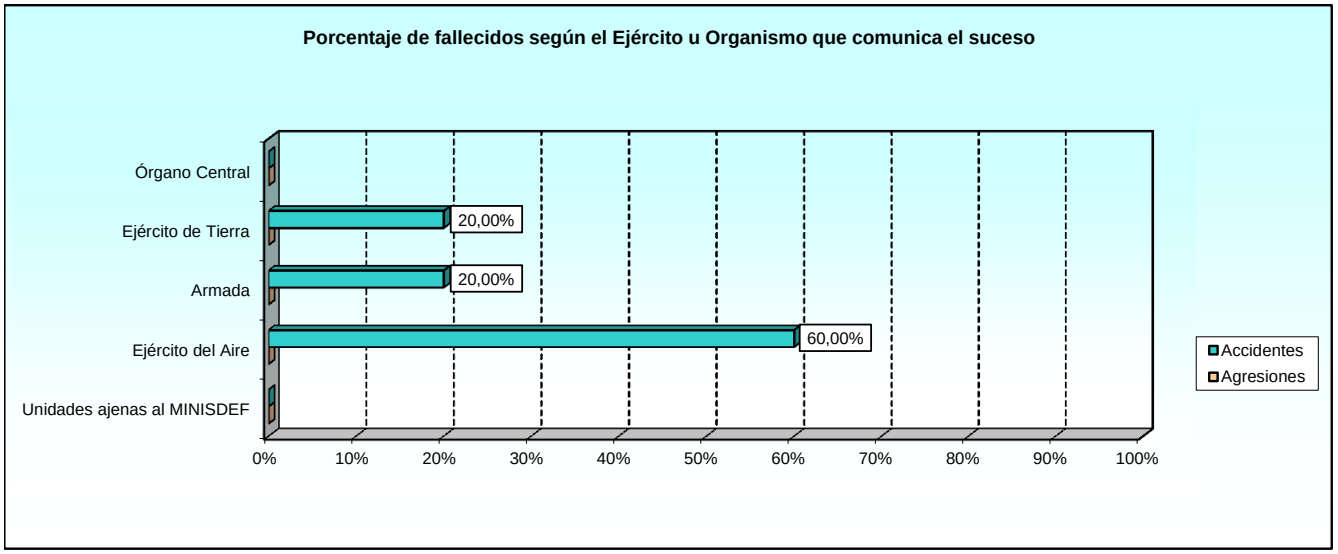
Porcentaje de fallecidos según el Ejército u Organismo que comunica el suceso
Órgano Central
Ejército de Tierra
Armada
Ejército del Aire
Unidades ajenas al MINISDEF
20,00%
20,00%
60,00%
0%
10%
20%
30%
40%
50%
60%
70%
80%
90%
100%
Accidentes
Agresiones

2. SUCESOS

2. Sucesos.
2.1. Tipos de sucesos.
2.1.1. Resumen general.
2.1.1.1. Distribución por tipo de suceso y Ejército u Organismo que comunica el suceso.

TIPO DE SUCESO	TOTAL	ÓRGANO CENTRAL	EJÉRCITO DE TIERRA	ARMADA	EJÉRCITO DEL AIRE	UNIDADES AJENAS AL MINISDEF
TOTAL	**1.061**	**93**	**896**	**17**	**54**	**1**
Accidentes de carácter militar	**1.053**	92	891	17	52	1
Agresiones	**8**	1	5	-	2	-

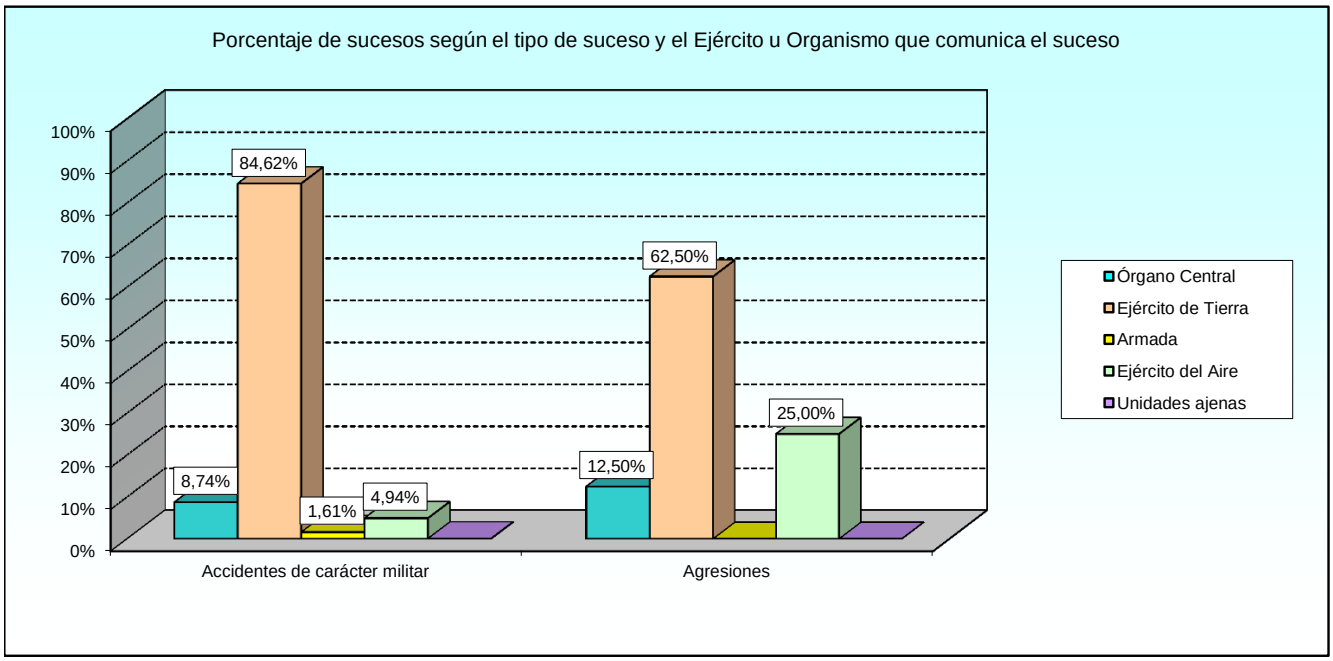

2.2. Accidentes de carácter militar.
2.2.1. Resumen general de los accidentes de carácter militar.
2.2.1.1. Distribución por Ejército u Organismo que comunica el suceso y tipo de accidente.

EJÉRCITOS U ORGANISMOS	TOTAL	VEHÍCULO TERRESTRE	AERONAVE	BUQUE	PARACAI-DISTA	ARMAS Y EXPLOSIVOS	PRÁCTICAS DEPORTIVAS	MANTENI-MIENTO	OTROS ACCIDENTES *
TOTAL	**1.053**	**24**	**1**	**0**	**46**	**14**	**542**	**66**	**360**
Organo Central	**92**	1	-	-	-	-	65	4	22
Ejército de Tierra	**891**	18	-	-	43	13	459	55	303
Armada	**17**	-	-	-	-	-	8	2	7
Ejército del Aire	**52**	5	1	-	3	-	10	5	28
Unidades ajenas al MINISDEF	**1**	-	-	-	-	1	-	-	-

* Ver tabla 2.2.9.1.

2.2.1. Resumen general de los accidentes de carácter militar.
2.2.1.2. Distribución por actividad y tipo de accidente.

ACTIVIDAD	TOTAL	VEHÍCULO TERRESTRE	AERONAVE	BUQUE	PARACAI-DISTA	ARMAS Y EXPLOSIVOS	PRÁCTICAS DEPORTIVAS	MANTENI-MIENTO	OTROS ACCIDENTES *
TOTAL	**1.053**	**24**	**1**	**0**	**46**	**14**	**542**	**66**	**360**
Maniobras	**127**	5	1	-	20	7	9	1	84
Instrucción diaria	**452**	3	-	-	24	-	292	4	129
Guardia de seguridad	**13**	1	-	-	-	-	-	-	12
Guardia de orden	**2**	-	-	-	-	-	-	-	2
Otros servicios	**41**	-	-	-	-	2	1	1	37
Tiro	**8**	-	-	-	-	4	1	-	3
Actividad deportiva	**237**	-	-	-	1	-	234	-	2
Reparación vehículos	**8**	1	-	-	-	-	-	6	1
Utilización vehículos	**22**	13	-	-	-	-	-	1	8
Realización cursos mil.	**7**	-	-	-	1	-	4	-	2
Trabajo diario, manto. y limpieza	**134**	1	-	-	-	1	-	53	79
Pruebas físicas oficiales individuales	**1**	-	-	-	-	-	1	-	-
Pruebas físicas oficiales colectivas UC(	**1**	-	-	-	-	-	-	-	1

* Ver tabla 2.2.9.1.

2.2.1. Resumen general de los accidentes de carácter militar.
2.2.1.3. Distribución por carácter del lugar y tipo de accidente.

CARÁCTER DEL LUGAR	TOTAL	VEHÍCULO TERRESTRE	AERONAVE	BUQUE	PARACAI-DISTA	ARMAS Y EXPLOSIVOS	PRÁCTICAS DEPORTIVAS	MANTENI-MIENTO	OTROS ACCIDENTES *
TOTAL	**1.053**	**24**	**1**	**0**	**46**	**14**	**542**	**66**	**360**
Zona Militar	**878**	**6**	**0**	**0**	**38**	**14**	**449**	**65**	**306**
Dormitorios	**5**	-	-	-	-	-	-	-	5
Cuerpo de guardia	**6**	-	-	-	-	-	-	-	6
Polvorines y armería	**5**	-	-	-	-	1	-	2	2
Residencia, hogares y com.	**10**	-	-	-	-	-	1	2	7
Zonas deportivas	**296**	-	-	-	-	-	289	-	7
Campo tiro o instrucción	**250**	2	-	-	26	11	96	1	114
Talleres	**37**	1	-	-	-	-	-	21	15
Monte, jardín	**28**	-	-	-	-	-	20	1	7
Hangares o aparcamientos	**66**	-	-	-	-	-	3	18	45
Otros	**124**	-	-	-	8	2	14	16	84
Viales	**37**	3	-	-	-	-	26	1	7
Cocinas	**7**	-	-	-	-	-	-	2	5
Zonas de vuelo	**7**	-	-	-	4	-	-	1	2
Zona no Militar	**175**	**18**	**1**	**0**	**8**	**0**	**93**	**1**	**54**
Vias Aéreas	**1**	-	1	-	-	-	-	-	-
Zonas Deportivas	**17**	-	-	-	-	-	16	-	1
Via Urbana	**21**	5	-	-	-	-	10	1	5
Carretera	**19**	11	-	-	-	-	7	-	1
Otras	**117**	2	-	-	8	-	60	-	47

* Ver tabla 2.2.9.1.

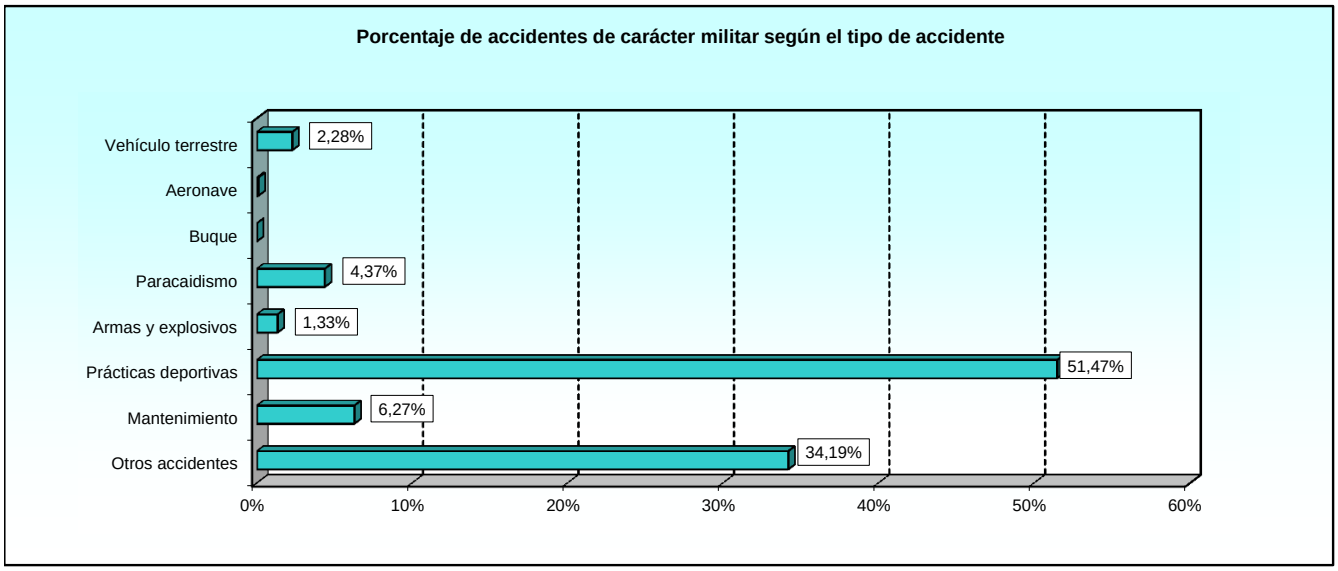

2.2.1. Resumen general de los accidentes de carácter militar.
2.2.1.4. Distribución por provincia y tipo de accidente.

PROVINCIA	TOTAL	VEHÍCULO TERRESTRE	AERONAVE	BUQUE	PARACAI-DISTA	ARMAS Y EXPLOSIVOS	PRÁCTICAS DEPORTIVAS	MANTENI-MIENTO	OTROS ACCIDENTES *
TOTAL	**1.053**	**24**	**1**	**0**	**46**	**14**	**542**	**66**	**360**
Álava	**1**	-	-	-	-	-	1	-	-
Albacete	**16**	-	-	-	1	2	3	3	7
Alicante	**12**	1	-	-	-	-	6	2	3
Almería	**101**	-	-	-	5	3	60	1	32
Ávila	**2**	-	-	-	-	-	-	-	2
Badajoz	**1**	-	-	-	-	-	1	-	-
Illes Balears	**2**	-	-	-	-	-	1	-	1
Barcelona	**24**	-	-	-	-	-	15	2	7
Burgos	**100**	1	-	-	-	1	65	7	26
Cáceres	**1**	-	-	-	-	-	-	-	1
Cádiz	**25**	1	-	-	-	-	9	6	9
Castellón de la Plana	**2**	1	-	-	-	-	1	-	-
Ciudad Real	**3**	-	-	-	-	-	1	-	2
Córdoba	**9**	1	-	-	-	-	5	1	2
Coruña, A	**4**	-	-	-	-	-	1	1	2
Girona	**25**	-	-	-	-	-	12	-	13
Granada	**11**	-	-	-	-	-	3	-	8
Guadalajara	**24**	-	-	-	20	-	-	-	4
Guipúzcoa	**1**	-	-	-	-	-	-	-	1
Huelva	**2**	-	-	-	-	-	-	-	2
Huesca	**25**	2	-	-	-	1	15	-	7
León	**17**	-	-	-	1	-	15	1	-
Lleida	**5**	1	-	-	-	-	2	-	2
La Rioja	**1**	-	-	-	-	-	-	-	1
Madrid	**220**	5	-	-	-	-	134	17	64
Málaga	**29**	1	-	-	-	-	15	2	11
Murcia	**42**	-	-	-	10	-	11	2	19
Navarra	**12**	-	-	-	-	1	8	-	3
Asturias	**3**	-	-	-	-	-	3	-	-
Palencia	**2**	1	-	-	-	-	-	-	1
Palmas, Las	**14**	1	1	-	-	-	6	-	6
Pontevedra	**5**	-	-	-	-	-	4	-	1
Santa Cruz de Tenerife	**26**	-	-	-	-	-	14	3	9
Cantabria	**3**	-	-	-	-	-	1	-	2
Sevilla	**57**	5	-	-	-	-	39	5	8
Teruel	**1**	-	-	-	1	-	-	-	-
Toledo	**20**	-	-	-	-	-	11	1	8
Valencia	**48**	-	-	-	-	-	24	6	18
Valladolid	**11**	-	-	-	-	1	3	-	7
Vizcaya	**3**	-	-	-	-	-	1	-	2
Zaragoza	**97**	2	-	-	7	2	36	5	45
Ceuta	**9**	-	-	-	-	-	3	-	6
Melilla	**14**	-	-	-	-	1	6	-	7
No consta (España)	**13**	1	-	-	-	-	7	1	4
Extranjero	**10**	-	-	-	1	2	-	-	7

* Ver tabla 2.2.9.1.

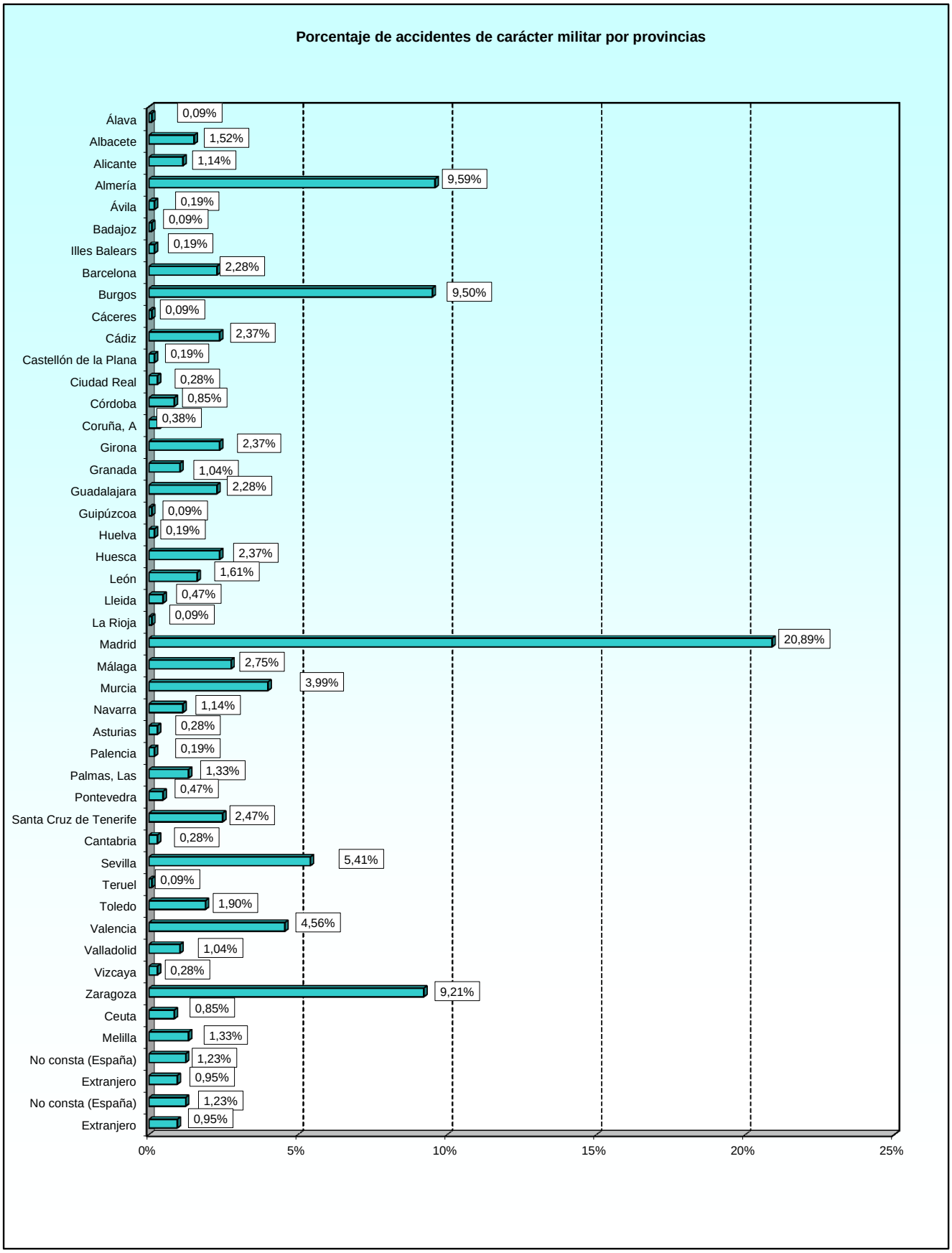
Porcentaje de accidentes de carácter militar por provincias
Álava 0,09%
Albacete 1,52%
Alicante 1,14%
Almería 9,59%
Ávila 0,19%
Badajoz 0,09%
Illes Balears 0,19%
Barcelona 2,28%
Burgos 9,50%
Cáceres 0,09%
Cádiz 2,37%
Castellón de la Plana 0,19%
Ciudad Real 0,28%
Córdoba 0,85%
Coruña, A 0,38%
Girona 2,37%
Granada 1,04%
Guadalajara 2,28%
Guipúzcoa 0,09%
Huelva 0,19%
Huesca 2,37%
León 1,61%
Lleida 0,47%
La Rioja 0,09%
Madrid 20,89%
Málaga 2,75%
Murcia 3,99%
Navarra 1,14%
Asturias 0,28%
Palencia 0,19%
Palmas, Las 1,33%
Pontevedra 0,47%
Santa Cruz de Tenerife 2,47%
Cantabria 0,28%
Sevilla 5,41%
Teruel 0,09%
Toledo 1,90%
Valencia 4,56%
Valladolid 1,04%
Vizcaya 0,28%
Zaragoza 9,21%
Ceuta 0,85%
Melilla 1,33%
No consta (España) 1,23%
Extranjero 0,95%
No consta (España) 1,23%
Extranjero 0,95%
0%
5%
10%
15%
20%
25%

2.2.1. Resumen general de los accidentes de carácter militar.
2.2.1.5. Distribución por el país y el tipo de accidente.

PAÍS	TOTAL	VEHÍCULO TERRESTRE	AERONAVE	BUQUE	PARACAI-DISTA	ARMAS Y EXPLOSIVOS	PRÁCTICAS DEPORTIVAS	MANTENI-MIENTO	OTROS ACCIDENTES *
TOTAL	**1.053**	**24**	**1**	**0**	**46**	**14**	**542**	**66**	**360**
España	**1.043**	24	1	-	45	12	542	66	353
Afganistán	**1**	-	-	-	-	-	-	-	1
Iraq	**4**	-	-	-	-	-	-	-	4
Italia	**1**	-	-	-	-	-	-	-	1
Líbano	**2**	-	-	-	-	2	-	-	-
Rumanía	**1**	-	-	-	1	-	-	-	-
Desconocido	**1**	-	-	-	-	-	-	-	1

* Ver tabla 2.2.9.1.

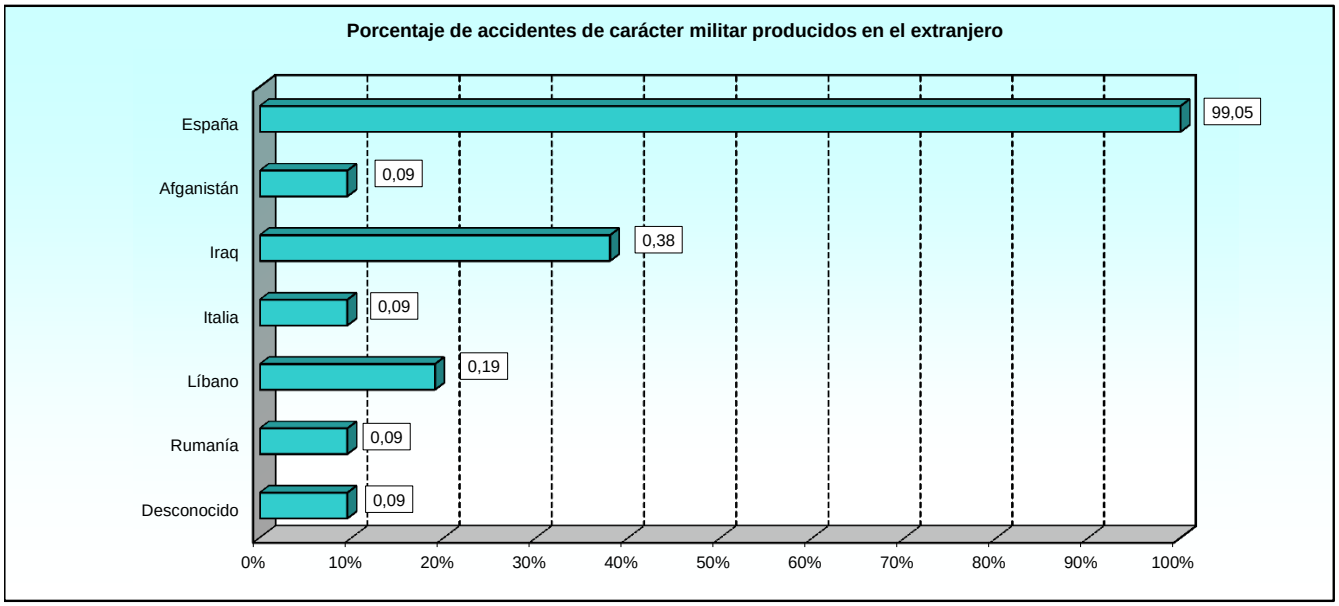

2.2.2. Accidentes con vehículo terrestre.
2.2.2.1. Distribución por tipo de vehículo y Ejército u Organismo que comunica el suceso.

TIPO DE VEHÍCULO	TOTAL	ÓRGANO CENTRAL	EJÉRCITO DE TIERRA	ARMADA	EJÉRCITO DEL AIRE	UNIDADES AJENAS AL MINISDEF
TOTAL	**24**	**1**	**18**	**0**	**5**	**0**
Vehículo particular	**0**	-	-	-	-	-
Blindado militar	**1**	-	1	-	-	-
Camión militar	**6**	1	5	-	-	-
Autobús militar	**1**	-	1	-	-	-
Vehículo ligero militar	**12**	-	7	-	5	-
Turismo militar	**4**	-	4	-	-	-
Tractores/maquinaria de obras públicas militares	**0**	-	-	-	-	-
Motocicletas y ciclomotores militares	**0**	-	-	-	-	-
Bicicletas militares	**0**	-	-	-	-	-
Otros	**0**	-	-	-	-	-

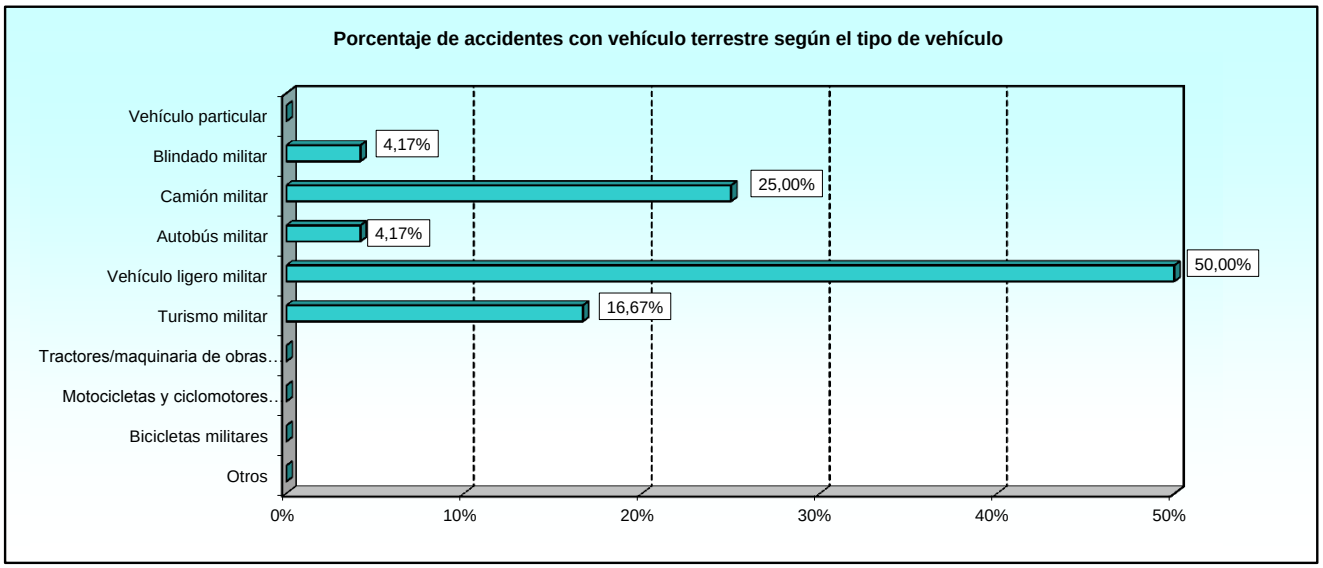

2.2.2. Accidentes con vehículo terrestre.
2.2.2.2. Distribución por tipo de vehículo y tipo de accidente.

TIPO DE VEHÍCULO	TOTAL	COLISIÓN CON OTRO VEHÍCULO	COLISIÓN CON OBSTÁCULO	ATROPELLO	SALIDA DE LA VÍA	VUELCO	OTROS
TOTAL	**24**	**15**	**0**	**1**	**2**	**4**	**2**
Vehículo particular	**0**	-	-	-	-	-	-
Blindado militar	**1**	-	-	1	-	-	-
Camión militar	**6**	2	-	-	1	3	-
Autobús militar	**1**	1	-	-	-	-	-
Vehículo ligero militar	**12**	8	-	-	1	1	2
Turismo militar	**4**	4	-	-	-	-	-
Tractores/maq. obras públicas militares	**0**	-	-	-	-	-	-
Motocicletas y ciclom. mil.	**0**	-	-	-	-	-	-
Bicicletas militares	**0**	-	-	-	-	-	-
Otros	**0**	-	-	-	-	-	-

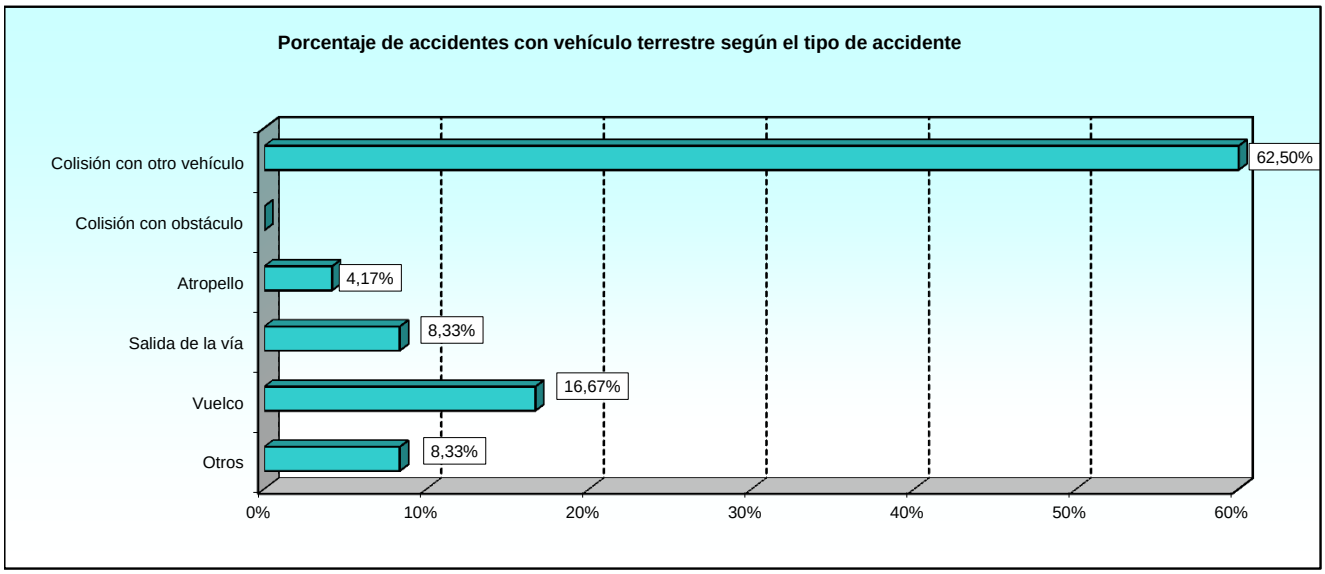

2.2.2. Accidentes con vehículo terrestre.
2.2.2.3. Distribución por tipo de vehículo y causas.

TIPO DE VEHÍCULO	TOTAL	FALLO HUMANO	FALLO MECÁNICO	MAL ESTADO DE LA VÍA	PROVOCADO POR OTRO VEHÍCULO	OTRAS CAUSAS EXTERNAS	MALAS CONDIC. CLIMATO-LÓGICAS	EXCESO VELO-CIDAD	SIN DETER-MINAR
TOTAL	**24**	**3**	**2**	**3**	**12**	**0**	**0**	**0**	**4**
Vehículo particular	**0**	-	-	-	-	-	-	-	-
Blindado militar	**1**	1	-	-	-	-	-	-	-
Camión militar	**6**	-	1	2	1	-	-	-	2
Autobús militar	**1**	-	-	-	1	-	-	-	-
Vehículo ligero militar	**12**	1	1	1	7	-	-	-	2
Turismo militar	**4**	1	-	-	3	-	-	-	-
Tract./maq. obr. públ. mil.	**0**	-	-	-	-	-	-	-	-
Motocicl. y ciclom. mil.	**0**	-	-	-	-	-	-	-	-
Bicicletas militares	**0**	-	-	-	-	-	-	-	-
Otros	**0**	-	-	-	-	-	-	-	-

2.2.2. Accidentes con vehículo terrestre.
2.2.2.4. Distribución por tipo y edad del vehículo.

TIPO DE VEHÍCULO	TOTAL	MENOS DE 5 AÑOS	ENTRE 5 Y 10 AÑOS	ENTRE 10 Y 15 AÑOS	ENTRE 15 Y 20 AÑOS	MÁS DE 20 AÑOS
TOTAL	**24**	**5**	**9**	**5**	**3**	**2**
Vehículo particular	**0**	-	-	-	-	-
Blindado militar	**1**	-	-	-	-	1
Camión militar	**6**	-	2	3	1	-
Autobús militar	**1**	-	1	-	-	-
Vehículo ligero militar	**12**	4	5	2	1	-
Turismo militar	**4**	1	1	-	1	1
Tractor/maq. obr. públ. mil.	**0**	-	-	-	-	-
Motocicleta y ciclomotor mil.	**0**	-	-	-	-	-
Bicicleta militar	**0**	-	-	-	-	-
Otros	**0**	-	-	-	-	-

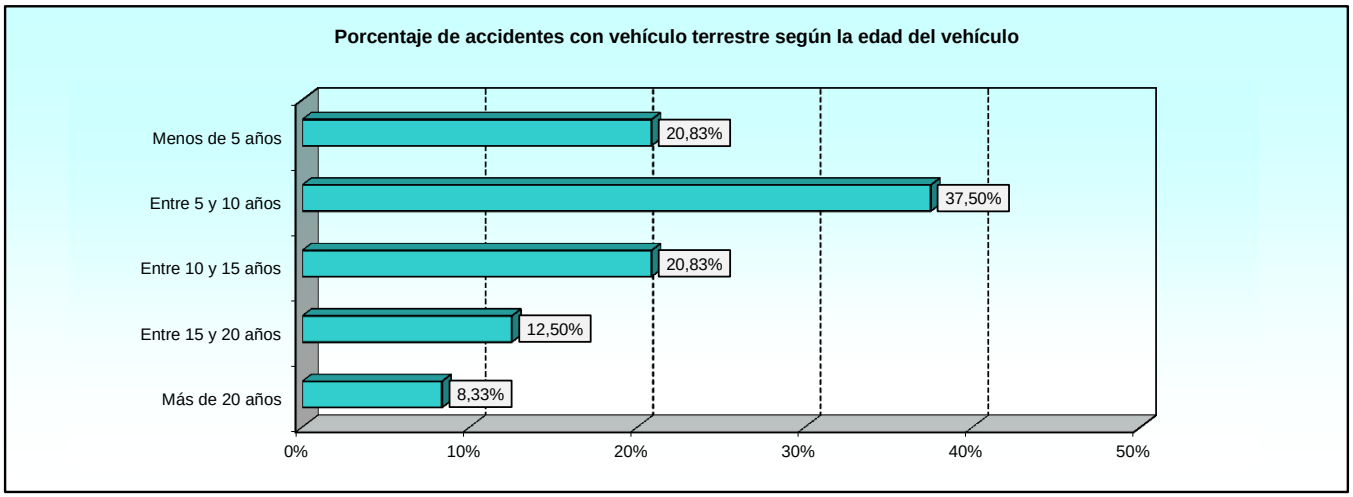

2.2.2. Accidentes con vehículo terrestre.
2.2.2.5. Distribución por tipo de vehículo y distancia recorrida.

TIPO DE VEHÍCULO	TOTAL	MENOS DE 25 KM.	ENTRE 25 Y 50 KM.	ENTRE 50 Y 100 KM.	ENTRE 100 Y 300 KM.	MÁS DE 300 KM.
TOTAL	**24**	**14**	**2**	**4**	**2**	**2**
Vehículo particular	**0**	-	-	-	-	-
Blindado militar	**1**	1	-	-	-	-
Camión militar	**6**	3	-	1	1	1
Autobús militar	**1**	1	-	-	-	-
Vehículo ligero militar	**12**	7	2	2	1	-
Turismo militar	**4**	2	-	1	-	1
Tractor/maq. obr. públ. mil.	**0**	-	-	-	-	-
Motocicleta y ciclomotor mil.	**0**	-	-	-	-	-
Bicicleta militar	**0**	-	-	-	-	-
Otros	**0**	-	-	-	-	-

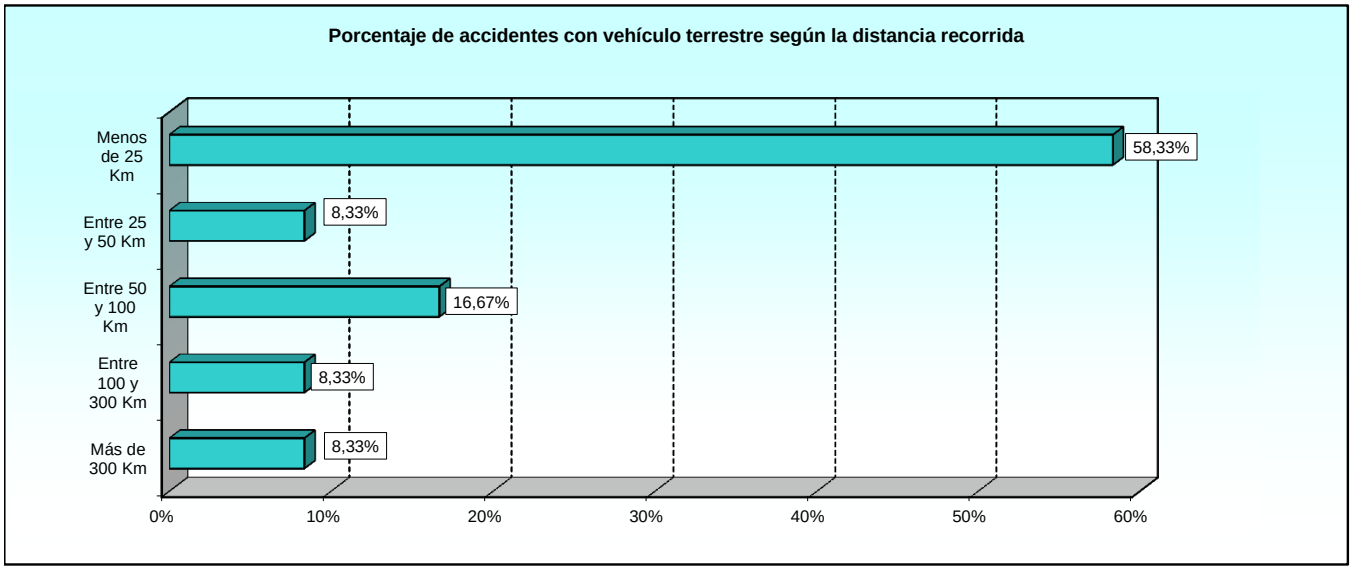

2.2.2. Accidentes con vehículo terrestre.
2.2.2.6. Distribución por tipo de vehículo y situación del mismo.

TIPO DE VEHÍCULO	TOTAL	PARADO	CIRCULANDO SOLO	CIRCULANDO EN CONVOY
TOTAL	**24**	**4**	**16**	**4**
Vehículo particular	**0**	-	-	-
Blindado militar	**1**	1	-	-
Camión militar	**6**	1	4	1
Autobús militar	**1**	-	1	-
Vehículo ligero militar	**12**	1	8	3
Turismo militar	**4**	1	3	-
Tractor/maq. obr. públ. mil.	**0**	-	-	-
Motocicleta y ciclomotor mil.	**0**	-	-	-
Bicicleta militar	**0**	-	-	-
Otros	**0**	-	-	-

2.2.3. Accidentes con aeronave.
2.2.3.1. Distribución por tipo de aeronave y Ejército u Organismo que comunica el suceso.

TIPO DE AERONAVE	TOTAL	ÓRGANO CENTRAL	EJÉRCITO DE TIERRA	ARMADA	EJÉRCITO DEL AIRE
TOTAL	**1**	**0**	**0**	**0**	**1**
Avión de combate	**0**	-	-	-	-
Avión de enseñanza	**0**	-	-	-	-
Avión de transporte	**0**	-	-	-	-
Helicóptero	**1**	-	-	-	1
Otro tipo de aeronave	**0**	-	-	-	-

2.2.3. Accidentes con aeronave.
2.2.3.2. Distribución por tipo de aeronave y lugar del accidente.

TIPO DE AERONAVE	TOTAL	EN TIERRA	RODAJE	DESPEGUE	VUELO	VUELO ESTACIONARIO	ATERRIZAJE	OTROS
TOTAL	**1**	**0**	**0**	**0**	**1**	**0**	**0**	**0**
Avión de combate	**0**	-	-	-	-	-	-	-
Avión de enseñanza	**0**	-	-	-	-	-	-	-
Avión de transporte	**0**	-	-	-	-	-	-	-
Helicóptero	**1**	-	-	-	1	-	-	-
Otro tipo de aeronave	**0**	-	-	-	-	-	-	-

2.2.3. Accidentes con aeronave.
2.2.3.3. Distribución por tipo y edad de la aeronave.

TIPO DE AERONAVE	TOTAL	MENOS DE 1 AÑO	ENTRE 1 Y 5 AÑOS	ENTRE 5 Y 10 AÑOS	MÁS DE 10 AÑOS
TOTAL	**1**	**0**	**0**	**0**	**1**
Avión de combate	**0**	-	-	-	-
Avión de enseñanza	**0**	-	-	-	-
Avión de transporte	**0**	-	-	-	-
Helicóptero	**1**	-	-	-	1
Otro tipo de aeronave	**0**	-	-	-	-

2.2.3. Accidentes con aeronave.
2.2.3.4. Distribución por tipo de aeronave y última revisión.

TIPO DE AERONAVE	TOTAL	MENOS DE 100 HORAS	ENTRE 200 Y 400 HORAS	ENTRE 400 Y 600 HORAS	MÁS DE 600 HORAS
TOTAL	**1**	**1**	**0**	**0**	**0**
Avión de combate	**0**	-	-	-	-
Avión de enseñanza	**0**	-	-	-	-
Avión de transporte	**0**	-	-	-	-
Helicóptero	**1**	1	-	-	-
Otro tipo de aeronave	**0**	-	-	-	-

2.2.3. Accidentes con aeronave.
2.2.3.5. Distribución por tipo de aeronave y tiempo de posesión del titulo.

TIPO DE AERONAVE	TOTAL	MENOS DE 3 AÑOS	DE 3 A 10 AÑOS	DE 10 A 20 AÑOS	MÁS DE 20 AÑOS
TOTAL	**1**	**0**	**0**	**1**	**0**
Avión de combate	**0**	-	-	-	-
Avión de enseñanza	**0**	-	-	-	-
Avión de transporte	**0**	-	-	-	-
Helicóptero	**1**	-	-	1	-
Otro tipo de aeronave	**0**	-	-	-	-

2.2.3. Accidentes con aeronave.
2.2.3.6. Distribución por tipo de aeronave y horas de vuelo totales del piloto.

TIPO DE AERONAVE	TOTAL	MENOS DE 500 H.	DE 500 A 1.000 H.	DE 1.000 A 2.000 H.	DE 2.000 A 4.000 H.	MÁS DE 4.000 H.
TOTAL	**1**	**0**	**0**	**0**	**1**	**0**
Avión de combate	**0**	-	-	-	-	-
Avión de enseñanza	**0**	-	-	-	-	-
Avión de transporte	**0**	-	-	-	-	-
Helicóptero	**1**	-	-	-	1	-
Otro tipo de aeronave	**0**	-	-	-	-	-

2.2.3. Accidentes con aeronave.
2.2.3.7. Distribución por tipo de aeronave y horas de vuelo del piloto en este tipo de avión.

TIPO DE AERONAVE	TOTAL	MENOS DE 50 HORAS	DE 50 A 200 HORAS	DE 200 A 1.000 HORAS	MÁS DE 1.000 HORAS
TOTAL	**1**	**0**	**0**	**0**	**1**
Avión de combate	**0**	-	-	-	-
Avión de enseñanza	**0**	-	-	-	-
Avión de transporte	**0**	-	-	-	-
Helicóptero	**1**	-	-	-	1
Otro tipo de aeronave	**0**	-	-	-	-

2.2.4. Accidentes con buque o embarcación.

2.2.4.1. Distribución por tipo de buque o embarcación y naturaleza del accidente.

2.2.4.2. Distribución por tipo de buque o embarcación y estado de la mar y otras aguas.

Eliminadas las tablas por no haberse producido ningún accidente con Buque o embarcación

2.2.4. Accidentes con buque o embarcación.

2.2.4.3. Distribución por tipo de buque o embarcación y visibilidad.

2.2.4.4. Distribución por tipo de buque o embarcación y alistamiento.

Eliminadas las tablas por no haberse producido ningún accidente con Buque o embarcación

2.2.5. Accidentes con paracaídas.
2.2.5.1. Distribución por tipo de salto y paracaídas y naturaleza del accidente. Tabla 1/2

TIPO DE SALTO Y PARACAIDAS	TOTAL	ARRASTRE EN TIERRA	ENGANCHE AVIÓN	FALTA DE APERTURA	APERTURA DEFECTUOSA
TOTAL	**46**	**0**	**0**	**0**	**1**
Manual con paracaídas cuadrado	**4**	-	-	-	-
Manual con paracaídas redondo	**1**	-	-	-	-
Manual con paracaídas direccional	**0**	-	-	-	-
Manual con paracaídas no direccional	**0**	-	-	-	-
HALO	**0**	-	-	-	-
Automático	**41**	-	-	-	1

2.2.5. Accidentes con paracaídas.
2.2.5.1. Distribución por tipo de salto y paracaídas y naturaleza del accidente. Tabla 2/2

TIPO DE SALTO Y PARACAIDAS	ENGANCHE CON CINTA EXTRAC.	AHOGADO EN AGUA	LESIÓN AL TOCAR TIERRA	CAÍDA SOBRE OBSTÁCULO	OTROS
TOTAL	**0**	**0**	**41**	**0**	**4**
Manual con paracaídas cuadrado	-	-	4	-	-
Manual con paracaídas redondo	-	-	1	-	-
Manual con paracaídas direccional	-	-	-	-	-
Manual con paracaídas no direccional	-	-	-	-	-
HALO	-	-	-	-	-
Automático	-	-	36	-	4

2.2.5. Accidentes con paracaídas.
2.2.5.2. Distribución por tipo de salto y paracaídas y causas del accidente.

TIPO DE SALTO Y PARACAIDAS	TOTAL	FALLO HUMANO	FALLO DEL MATERIAL	CAUSAS AJENAS	SIN DETERMINAR
TOTAL	**46**	**12**	**0**	**5**	**29**
Manual con paracaídas cuadrado	**4**	1	-	-	3
Manual con paracaídas redondo	**1**	-	-	-	1
Manual con paracaídas direccional	**0**	-	-	-	-
Manual con paracaídas no direccional	**0**	-	-	-	-
HALO	**0**	-	-	-	-
Automático	**41**	11	-	5	25

2.2.5. Accidentes con paracaídas.
2.2.5.3. Distribución por tipo de salto y paracaídas y finalidad del salto.

TIPO DE SALTO Y PARACAIDAS	TOTAL	INSTRUCCIÓN	MANIOBRAS EN ESPAÑA	MANIOBRAS EN EL EXTRANJERO	EXHIBICIÓN	COMPETICIÓN
TOTAL	**46**	**33**	**11**	**1**	**0**	**1**
Manual con paracaídas cuadrado	**4**	2	1	-	-	1
Manual con paracaídas redondo	**1**	1	-	-	-	-
Manual con paracaídas direccional	**0**	-	-	-	-	-
Manual con paracaídas no direccional	**0**	-	-	-	-	-
HALO	**0**	-	-	-	-	-
Automático	**41**	30	10	1	-	-

2.2.5. Accidentes con paracaídas.
2.2.5.4. Distribución por tipo de salto y paracaídas y visibilidad.

TIPO DE SALTO Y PARACAIDAS	TOTAL	DÍA	NOCHE	CREPÚSCULO
TOTAL	**46**	**41**	**1**	**4**
Manual con paracaídas cuadrado	**4**	4	-	-
Manual con paracaídas redondo	**1**	1	-	-
Manual con paracaídas direccional	**0**	-	-	-
Manual con paracaídas no direccional	**0**	-	-	-
HALO	**0**	-	-	-
Automático	**41**	36	1	4

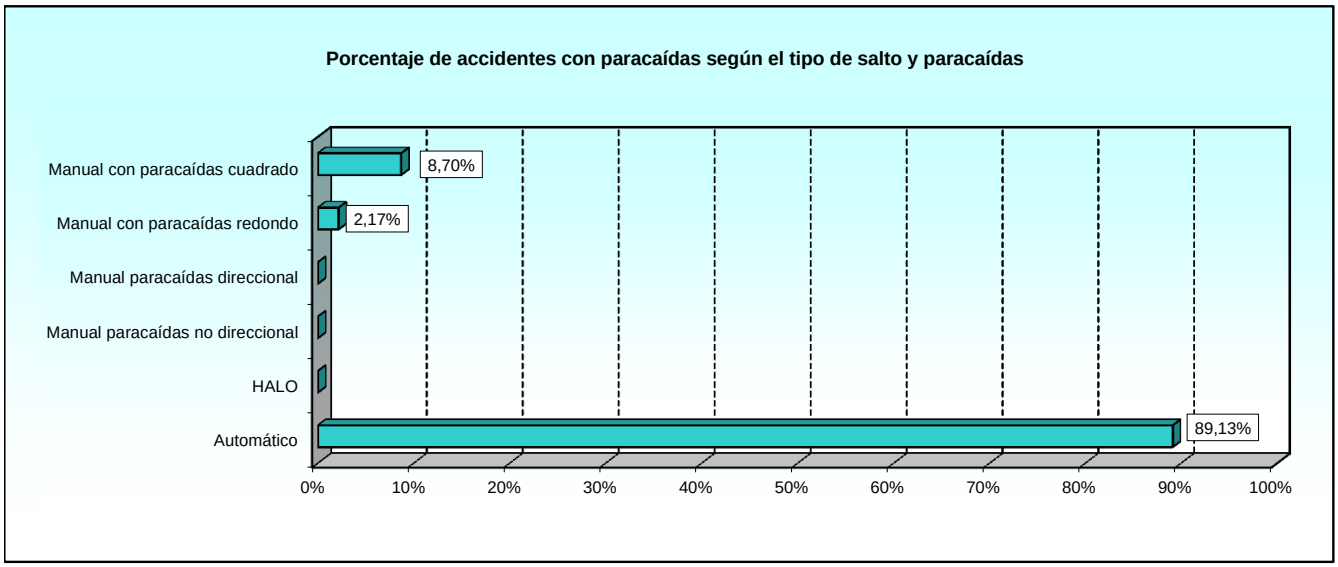

2.2.6. Accidentes con armas y explosivos.
2.2.6.1. Distribución por el tipo de arma o explosivo y el Ejército u Organismo que comunica el suceso.

TIPO DE ARMA O EXPLOSIVO	TOTAL	ÓRGANO CENTRAL	EJÉRCITO DE TIERRA	ARMADA	EJÉRCITO DEL AIRE	UNIDADES AJENAS AL MINISDEF
TOTAL	**14**	**0**	**13**	**0**	**0**	**1**
Arma blanca	**0**	-	-	-	-	-
Pistola	**3**	-	2	-	-	1
Fusil	**4**	-	4	-	-	-
Granada de mano	**0**	-	-	-	-	-
Ametralladora	**2**	-	2	-	-	-
Mortero	**0**	-	-	-	-	-
Lanzagranada, CSR	**1**	-	1	-	-	-
Misil	**0**	-	-	-	-	-
Cañón	**1**	-	1	-	-	-
Explosivos y minas	**0**	-	-	-	-	-
Manejo de munición	**1**	-	1	-	-	-
Otras armas	**2**	-	2	-	-	-
Arma de caza	**0**	-	-	-	-	-

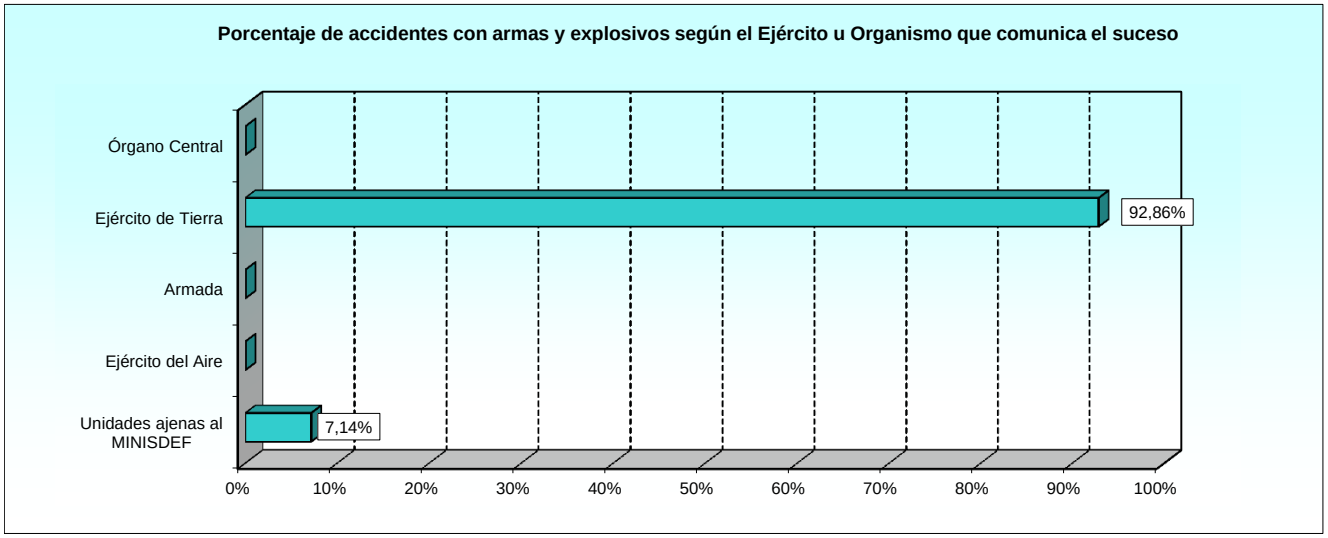

2.2.6. Accidentes con armas y explosivos.
2.2.6.2. Distribución por el tipo de arma o explosivo y las posibles causas del accidente.

TIPO DE ARMA O EXPLOSIVO	TOTAL	FALLO HUMANO	FALLO DEL ARMA	FALLO MUNICIÓN	OTROS	SIN DETERMINAR
TOTAL	**14**	**4**	**1**	**2**	**4**	**3**
Arma blanca	**0**	-	-	-	-	-
Pistola	**3**	3	-	-	-	-
Fusil	**4**	1	-	-	2	1
Granada de mano	**0**	-	-	-	-	-
Ametralladora	**2**	-	1	-	-	1
Mortero	**0**	-	-	-	-	-
Lanzagranada, CSR	**1**	-	-	1	-	-
Misil	**0**	-	-	-	-	-
Cañón	**1**	-	-	-	1	-
Explosivos y minas	**0**	-	-	-	-	-
Manejo de munición	**1**	-	-	1	-	-
Otras armas o artificios	**2**	-	-	-	1	1
Arma de caza	**0**	-	-	-	-	-

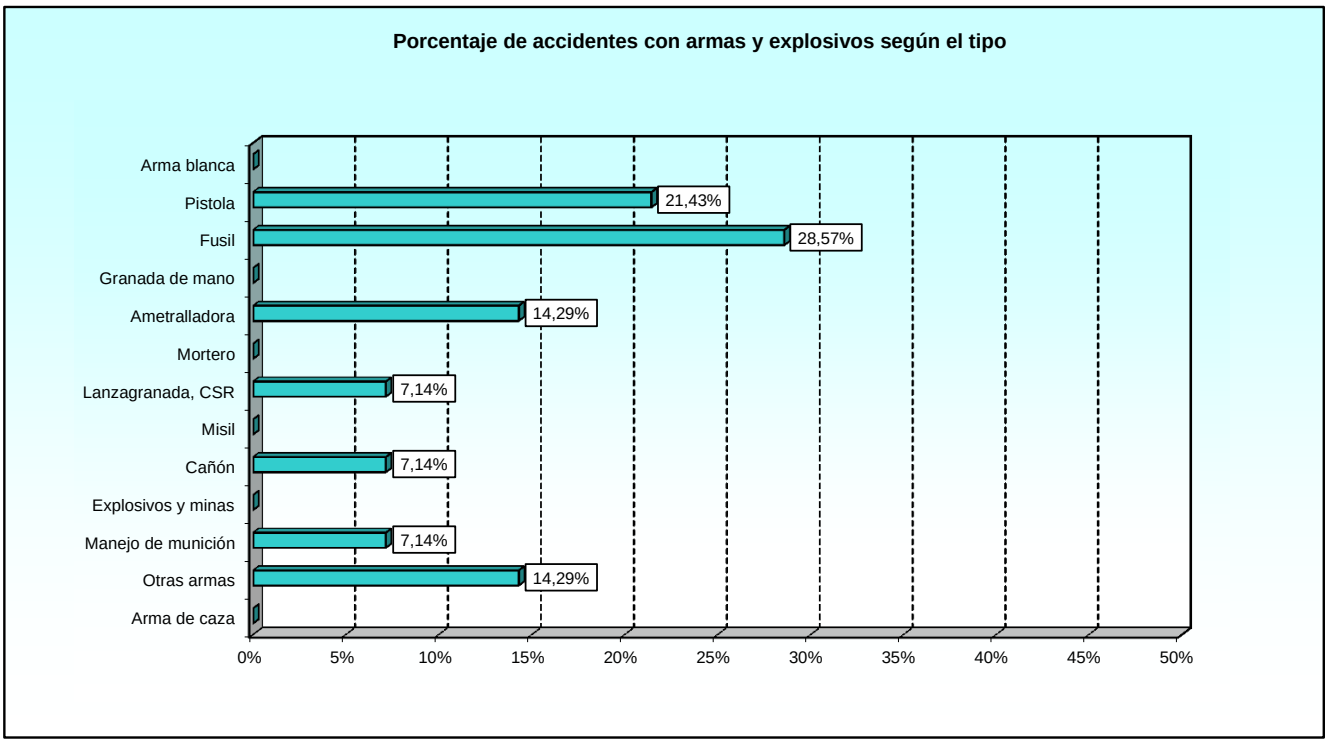

2.2.7. Accidentes en prácticas deportivas.
2.2.7.1. Distribución por el tipo de deporte que se practicaba y Ejército u Organismo que comunica el suceso.

TIPO DE DEPORTE	TOTAL	ÓRGANO CENTRAL	EJÉRCITO DE TIERRA	ARMADA	EJÉRCITO DEL AIRE	UNIDADES AJENAS AL MINISDEF
TOTAL	**542**	**65**	**459**	**8**	**10**	**0**
Gimnasia	**84**	6	76	1	1	-
Deportes náuticos y acuáticos	**4**	1	3	-	-	-
Artes marciales	**23**	-	23	-	-	-
Equitación	**2**	1	1	-	-	-
Carrera	**253**	39	208	5	1	-
Atletismo	**10**	-	8	-	2	-
Fútbol	**21**	-	21	-	-	-
Baloncesto	**3**	-	3	-	-	-
Balonmano	**0**	-	-	-	-	-
Esquí/Escalada	**24**	7	13	-	4	-
Deportes aéreos/aeronáuticos	**0**	-	-	-	-	-
Pista de aplicación	**24**	1	21	1	1	-
Otras actividades	**42**	4	36	1	1	-
Realizando pruebas físicas oficiales individuales	**16**	1	15	-	-	-
Realizando pruebas físicas oficiales colectivas UCO	**36**	5	31	-	-	-

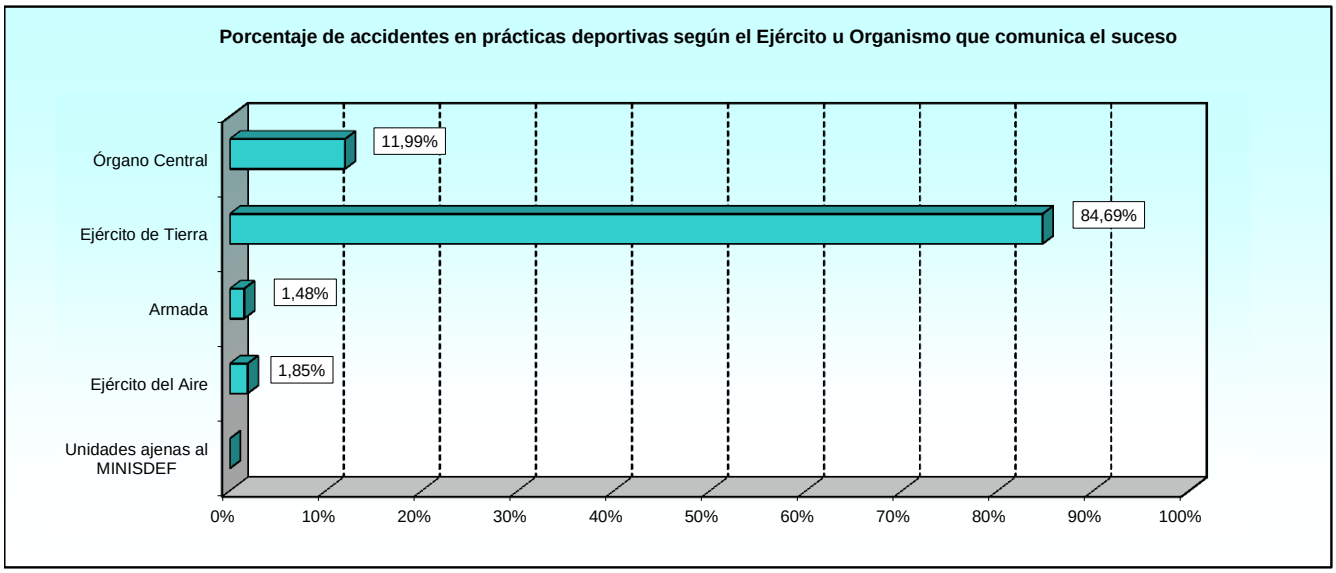

2.2.7. Accidentes en prácticas deportivas.
2.2.7.2. Distribución por el tipo de deporte que se practicaba y la causa del accidente.

TIPO DE DEPORTE	TOTAL	FALLO FUNCIONAL POR ESFUERZO	TRAUMATISMO DEPORTIVO	FALLO DEL MATERIAL	GOLPE DE TERCEROS	INSTALACIÓN EN MAL ESTADO
TOTAL	**542**	**165**	**356**	**4**	**7**	**10**
Gimnasia	**84**	22	61	-	-	1
Deportes náuticos y acuáticos	**4**	1	3	-	-	-
Artes marciales	**23**	6	16	-	1	-
Equitación	**2**	1	1	-	-	-
Carrera	**253**	77	172	-	-	4
Atletismo	**10**	3	6	-	-	1
Fútbol	**21**	2	14	-	4	1
Baloncesto	**3**	1	2	-	-	-
Balonmano	**0**	-	-	-	-	-
Esquí/escalada	**24**	9	10	3	2	-
Deportes aéreos/aeronáuticos	**0**	-	-	-	-	-
Pista de aplicación	**24**	7	16	-	-	1
Otras actividades	**42**	17	24	-	-	1
Realizando pruebas físicas oficiales inc	**16**	4	12	-	-	-
Realizando pruebas físicas oficiales co	**36**	15	19	1	-	1

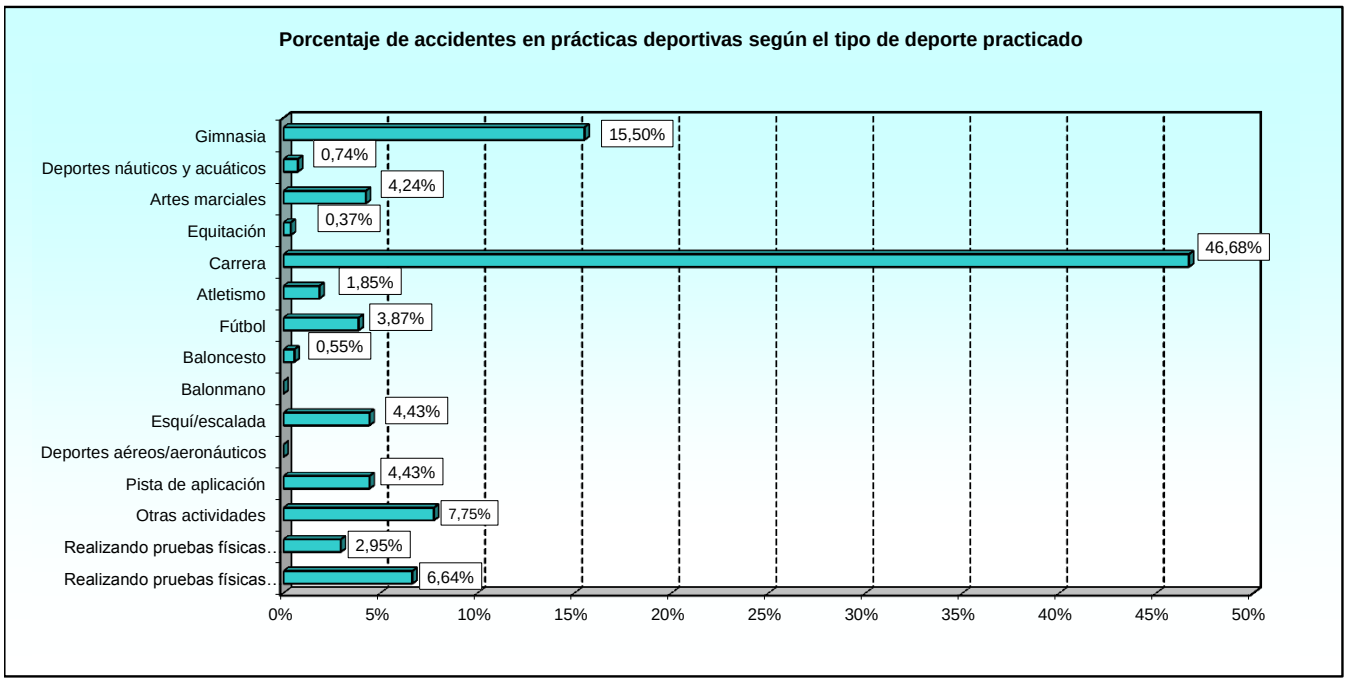

2.2.8. Accidentes de mantenimiento.
2.2.8.1. Distribución por el tipo de actividad y Ejército u Organismo que comunica el suceso.

TIPO DE ACTIVIDAD	TOTAL	ÓRGANO CENTRAL	EJÉRCITO DE TIERRA	ARMADA	EJÉRCITO DEL AIRE	UNIDADES AJENAS AL MINISDEF
TOTAL	**66**	**4**	**55**	**2**	**5**	**0**
Primer escalón	**24**	2	20	-	2	-
Segundo escalón	**14**	1	13	-	-	-
Mantenimiento general	**28**	1	22	2	3	-

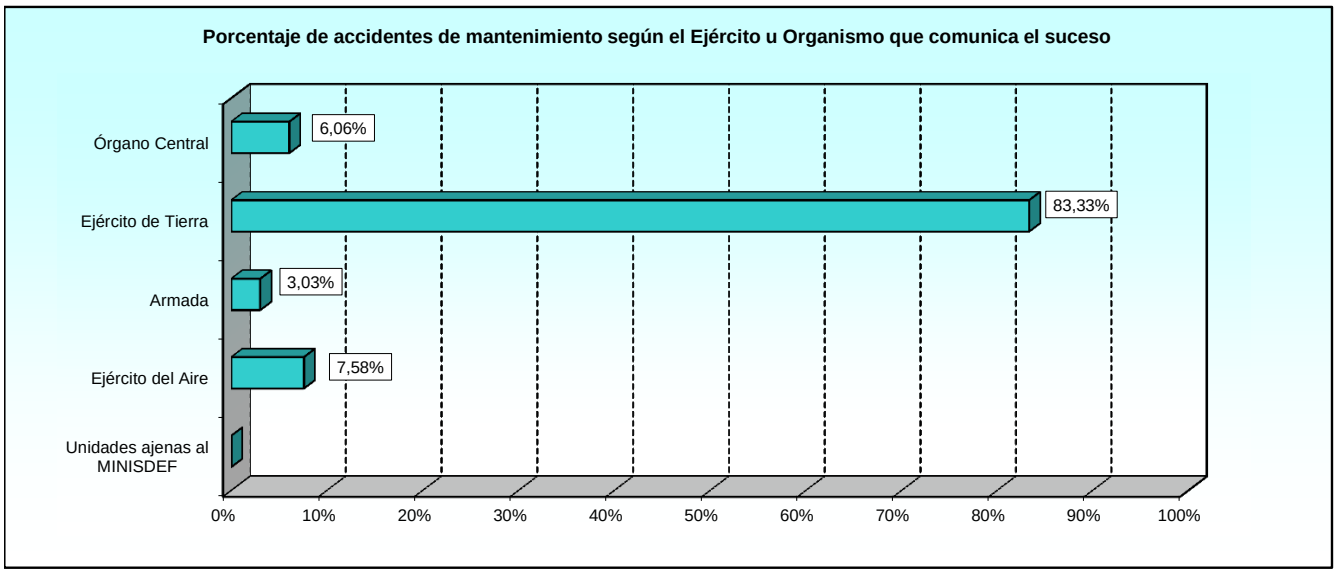

2.2.8. Accidentes de mantenimiento.
2.2.8.2. Distribución por el tipo de actividad y causas.

Tabla 1/2

TIPO DE ACTIVIDAD	TOTAL	OBJETO CONTUNDENTE	OBJETO CORTANTE O PUNZANTE	CAÍDA AL MISMO NIVEL	CAÍDA A DISTINTO NIVEL	GOLPE APLASTAM. O TORCEDURA
TOTAL	**66**	**7**	**6**	**1**	**4**	**19**
Primer escalón	**24**	2	2	-	1	7
Segundo escalón	**14**	2	1	1	3	4
Mantenimiento general	**28**	3	3	-	-	8

2.2.8. Accidentes de mantenimiento.
2.2.8.2. Distribución por el tipo de actividad y causas.

Tabla 2/2

TIPO DE ACTIVIDAD	QUEMADURA	CHISPA O VIRUTA	DESCARGA ELÉCTRICA	FALLO FUNCIONAL POR ESFUERZO	OTRAS
TOTAL	**0**	**3**	**1**	**16**	**9**
Primer escalón	-	1	-	7	4
Segundo escalón	-	-	-	2	1
Mantenimiento general	-	2	1	7	4

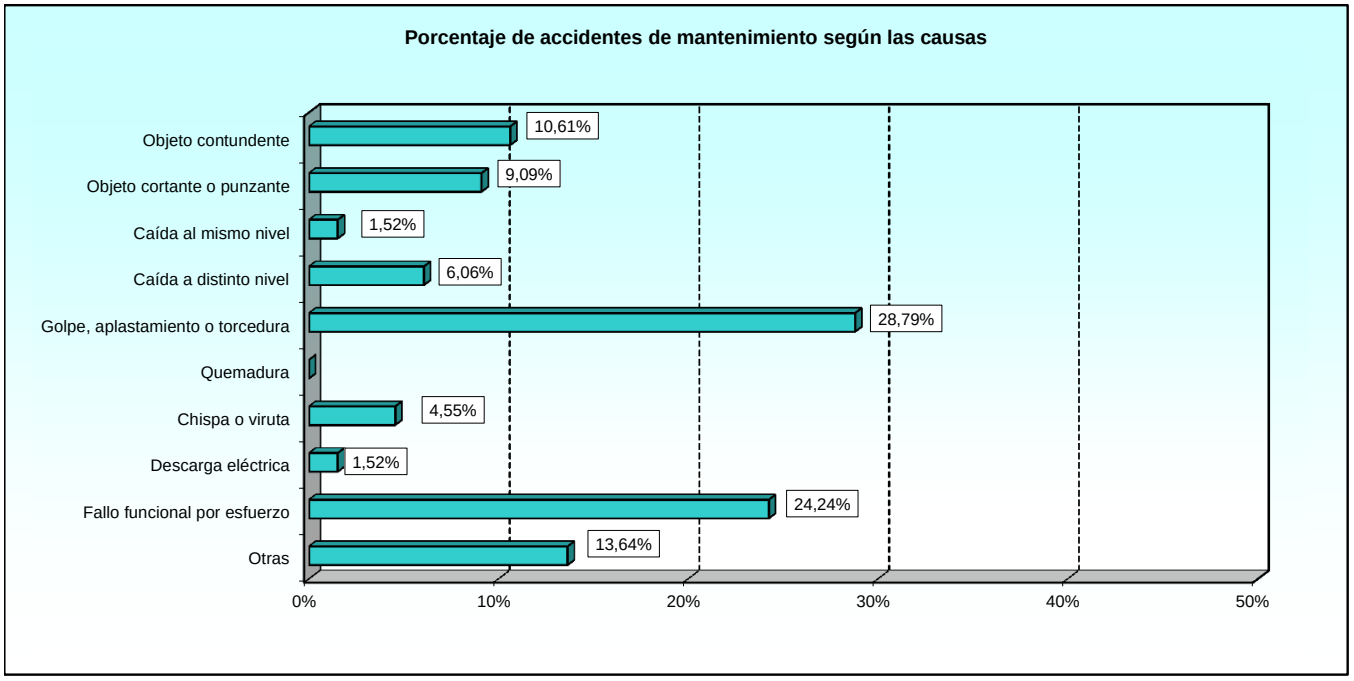

2.2.9. Otros accidentes de carácter militar.
2.2.9.1. Distribución por el tipo de accidente y Ejército u Organismo que comunica el suceso.

TIPO DE ACCIDENTE	TOTAL	ÓRGANO CENTRAL	EJÉRCITO DE TIERRA	ARMADA	EJÉRCITO DEL AIRE	UNIDADES AJENAS AL MINISDEF
TOTAL	**360**	**22**	**303**	**7**	**28**	**0**
Caídas	**118**	3	106	1	8	-
Por objetos contundentes	**49**	4	36	2	7	-
Incendios	**1**	-	1	-	-	-
Catástrofes	**1**	1	-	-	-	-
Atropello	**3**	-	2	-	1	-
Arrollado	**1**	1	-	-	-	-
Otros de servicio	**101**	6	82	4	9	-
Golpeado/corneado/mordido por animales	**1**	-	-	-	1	-
Orden cerrado	**8**	1	7	-	-	-
Orden de combate	**32**	-	32	-	-	-
Instrucción con material	**44**	6	36	-	2	-
Intoxicación por agentes químicos/gases	**1**	-	1	-	-	-

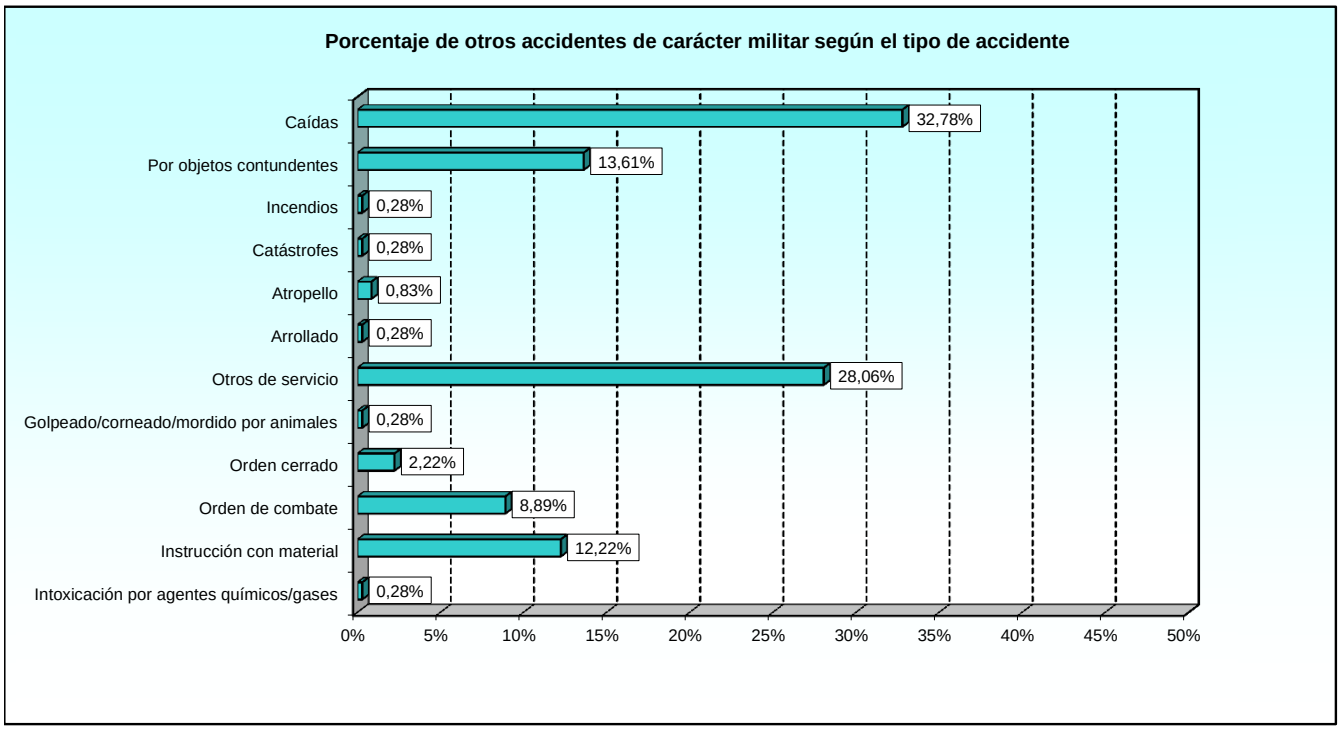

2.3. Agresiones.
2.3.1. Resumen general.
2.3.1.1. Distribución por clase de agresión y Ejército u Organismo que comunica el suceso.

CLASE DE AGRESIÓN	TOTAL	ÓRGANO CENTRAL	EJÉRCITO DE TIERRA	ARMADA	EJÉRCITO DEL AIRE	UNIDADES AJENAS AL MINISDEF
TOTAL	**8**	**1**	**5**	**0**	**2**	**0**
Terrorista	**0**	-	-	-	-	-
Novatadas	**0**	-	-	-	-	-
Abuso de autoridad	**0**	-	-	-	-	-
Atraco	**1**	-	1	-	-	-
Por animales	**3**	-	2	-	1	-
Riñas/disputas	**4**	1	2	-	1	-
Otras	**0**	-	-	-	-	-
Maltrato en el ámbito familiar	**0**	-	-	-	-	-

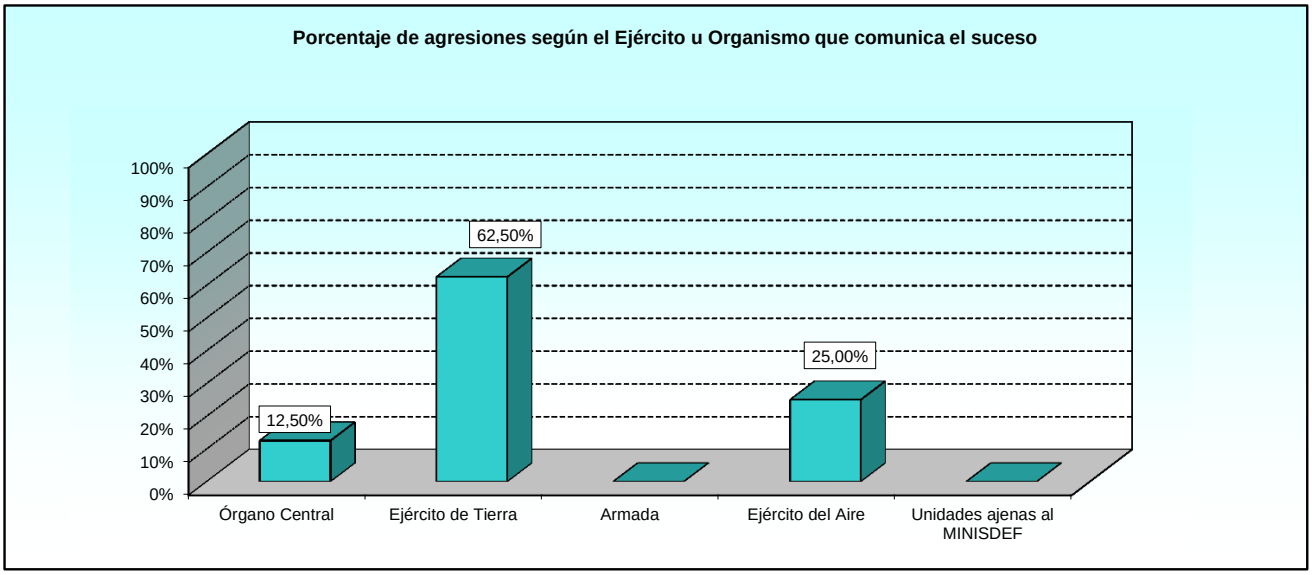

2.3.1. Resumen general.
2.3.1.2. Distribución por clase de agresión y condición del agresor.

CLASE DE AGRESIÓN	TOTAL	CIVIL	MILITAR	AMBOS	ANIMAL	BANDA ARMADA EXTRANJERA
TOTAL	**8**	**4**	**1**	**0**	**3**	**0**
Terrorista	**0**	-	-	-	-	-
Novatadas	**0**	-	-	-	-	-
Abuso de autoridad	**0**	-	-	-	-	-
Atraco	**1**	1	-	-	-	-
Por animales	**3**	-	-	-	3	-
Riñas/disputas	**4**	3	1	-	-	-
Otras	**0**	-	-	-	-	-
Maltrato en el ámbito familiar	**0**	-	-	-	-	-

2.3.1. Resumen general.
2.3.1.3. Distribución por clase de agresión y medio empleado.

CLASE DE AGRESIÓN	TOTAL	ARMA DE FUEGO	EXPLOSIVOS	ARMA BLANCA	GOLPE, MEDIOS FÍSICOS	OBJETO CONTUN-DENTE	OBJETO PUNZANTE	OTROS	NO CONSTA
TOTAL	**8**	**0**	**0**	**0**	**3**	**1**	**0**	**3**	**1**
Terrorista	**0**	-	-	-	-	-	-	-	-
Novatadas	**0**	-	-	-	-	-	-	-	-
Abuso de autoridad	**0**	-	-	-	-	-	-	-	-
Atraco	**1**	-	-	-	1	-	-	-	-
Por animales	**3**	-	-	-	-	-	-	3	-
Riñas/disputas	**4**	-	-	-	2	1	-	-	1
Otras	**0**	-	-	-	-	-	-	-	-
Maltrato en el ámbito familiar	**0**	-	-	-	-	-	-	-	-

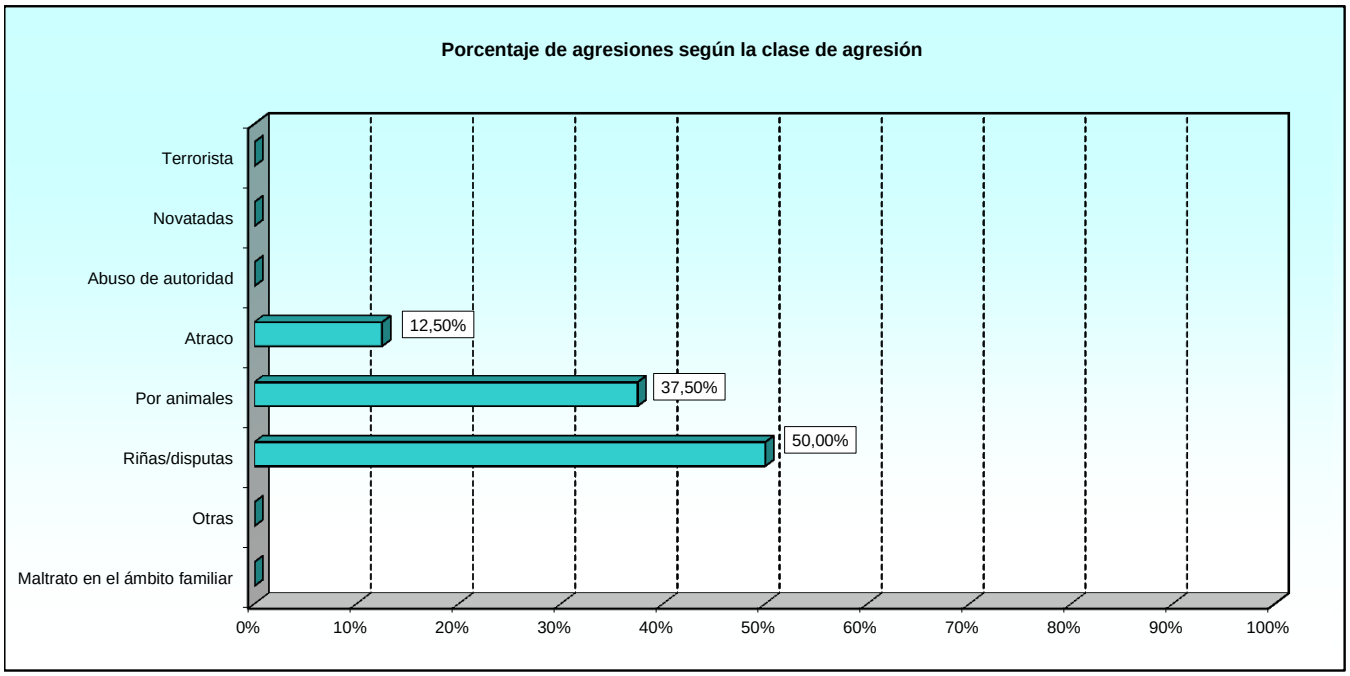

3. AFECTADOS

3. Afectados.
3.1. Resumen general.
3.1.1. Personal militar afectado.
3.1.1.1. Distribución por tipo de suceso y colectivo de los afectados.

TIPO DE SUCESO	TOTAL	MILITARES DE CARRERA	MILITARES DE COMPLEMENTO	MILITARES DE TROPA Y MARINERÍA	ALUMNOS DE CENTROS DOCENTES DE FORMACIÓN	RESERVISTAS ACTIVADOS	CIVILES ASPIRANTES A ALUMNOS
TOTAL	**1.089**	**147**	**4**	**922**	**15**	**0**	**1**
Accidente de carácter militar	**1.081**	146	4	915	15	-	1
Agresiones	**8**	1	-	7	-	-	-

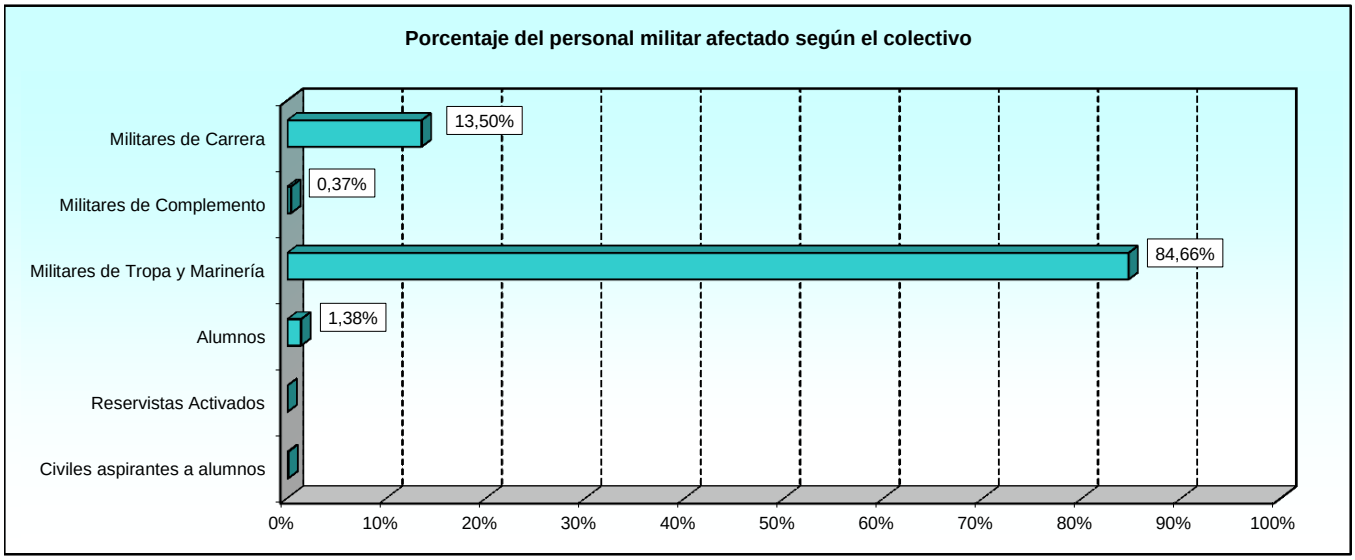

3.1.1. Personal militar afectado.
3.1.1.2. Distribución por destino y colectivo de los afectados.

EJÉRCITO U ORGANISMO	TOTAL	MILITARES DE CARRERA	MILITARES DE COMPLEMENTO	MILITARES DE TROPA Y MARINERÍA	ALUMNOS DE CENTROS DOCENTES DE FORMACIÓN	RESERVISTAS ACTIVADOS	CIVILES ASPIRANTES A ALUMNOS
TOTAL	**1.089**	**147**	**4**	**922**	**15**	**0**	**1**
Órgano Central	**94**	8	-	86	-	-	-
Ejército de Tierra	**921**	119	2	786	13	-	1
Armada	**17**	1	1	15	-	-	-
Ejército del Aire	**57**	19	1	35	2	-	-
Unidades ajenas al MINISDEF	**0**	-	-	-	-	-	-

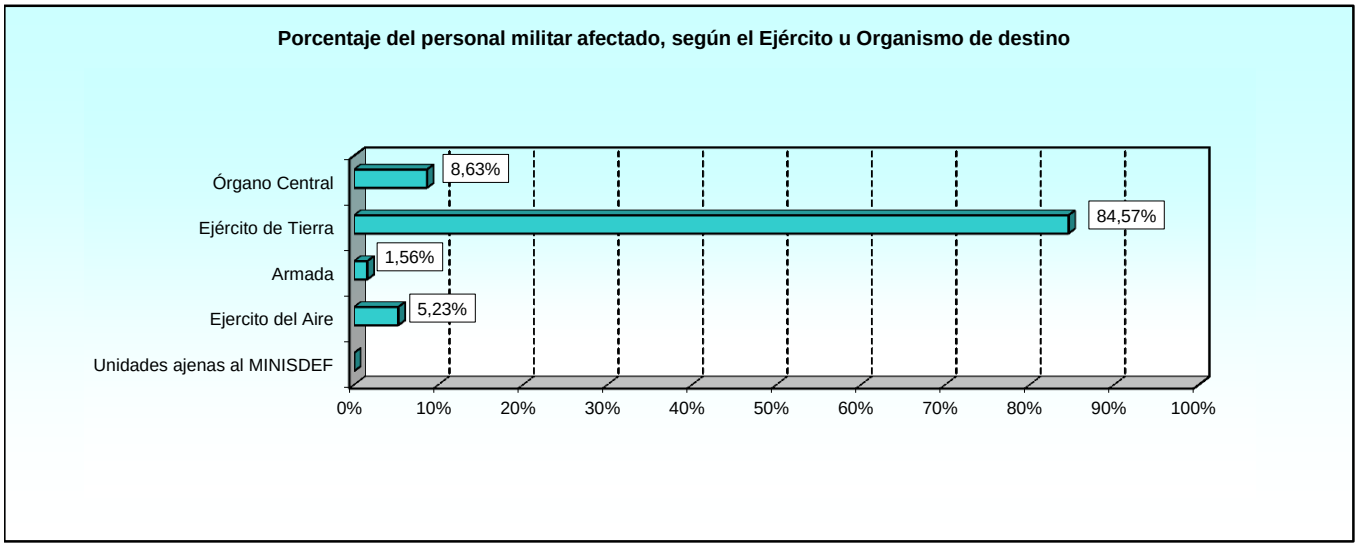

3.1.1. Personal militar afectado.
3.1.1.3. Distribución por pronóstico y colectivo de los afectados.

PRONÓSTICO	TOTAL	MILITARES DE CARRERA	MILITARES DE COMPLEMENTO	MILITARES DE TROPA Y MARINERÍA	ALUMNOS DE CENTROS DOCENTES DE FORMACIÓN	RESERVISTAS ACTIVADOS	CIVILES ASPIRANTES A ALUMNOS
TOTAL	**1.089**	**147**	**4**	**922**	**15**	**0**	**1**
Ileso	**4**	1	-	3	-	-	-
Herido leve	**134**	16	1	117	-	-	-
Herido menos grave	**173**	21	-	146	6	-	-
Herido grave	**55**	10	-	43	2	-	-
Reservado	**19**	5	-	14	-	-	-
Curado con secuelas	**51**	6	1	42	2	-	-
Curado	**648**	85	1	556	5	-	1
Desaparecido	**0**	-	-	-	-	-	-
Fallecido	**5**	3	1	1	-	-	-

3.1.1. Personal militar afectado.
3.1.1.4. Distribución por pronóstico y destino de los afectados.

PRONÓSTICO	TOTAL	ÓRGANO CENTRAL	EJÉRCITO DE TIERRA	ARMADA	EJÉRCITO DEL AIRE	UNIDADES AJENAS AL MINISDEF
TOTAL	**1.089**	**93**	**921**	**17**	**57**	**1**
Ileso	**4**	-	4	-	-	-
Herido leve	**134**	18	95	6	15	-
Herido menos grave	**173**	54	109	3	7	-
Herido grave	**55**	4	39	4	7	1
Reservado	**19**	-	19	-	-	-
Curado con secuelas	**51**	-	50	-	1	-
Curado	**648**	17	604	3	24	-
Desaparecido	**0**	-	-	-	-	-
Fallecido	**5**	-	1	1	3	-

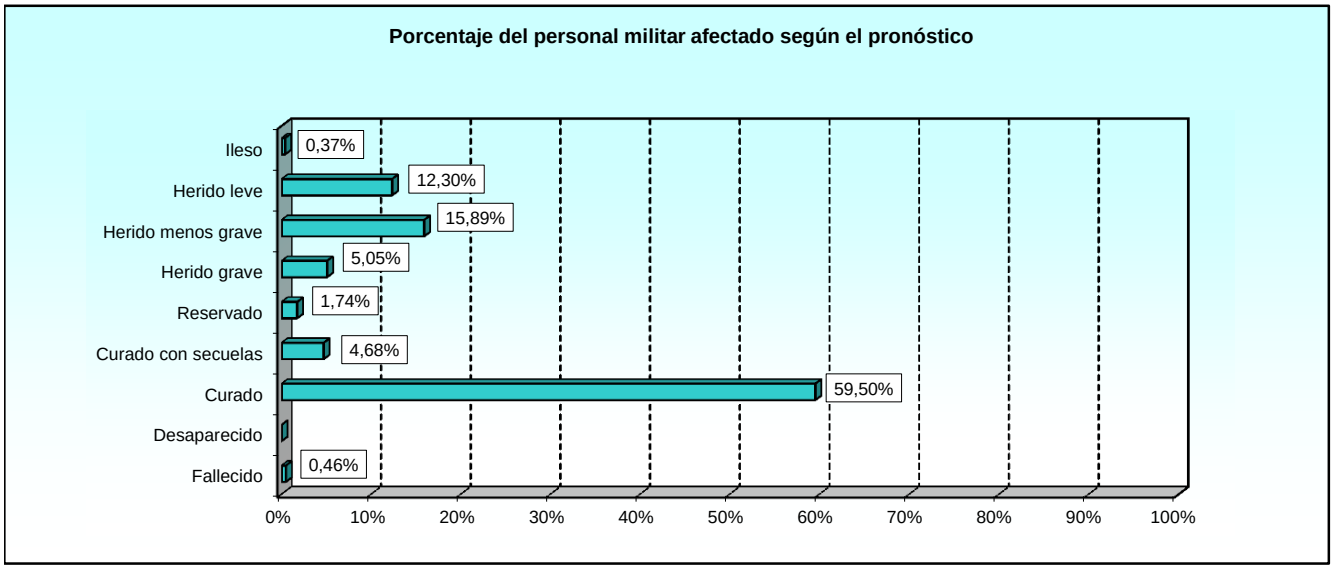

3.1.1. Personal militar afectado.
3.1.1.5. Distribución por sexo y colectivo de los afectados.

SEXO DEL AFECTADO	TOTAL	MILITARES DE CARRERA	MILITARES DE COMPLEMENTO	MILITARES DE TROPA Y MARINERÍA	ALUMNOS DE CENTROS DOCENTES DE FORMACIÓN	RESERVISTAS ACTIVADOS	CIVILES ASPIRANTES A ALUMNOS
TOTAL	**1.089**	**147**	**4**	**922**	**15**	**0**	**1**
Hombres	**956**	138	4	802	11	-	1
Mujeres	**133**	9	-	120	4	-	-

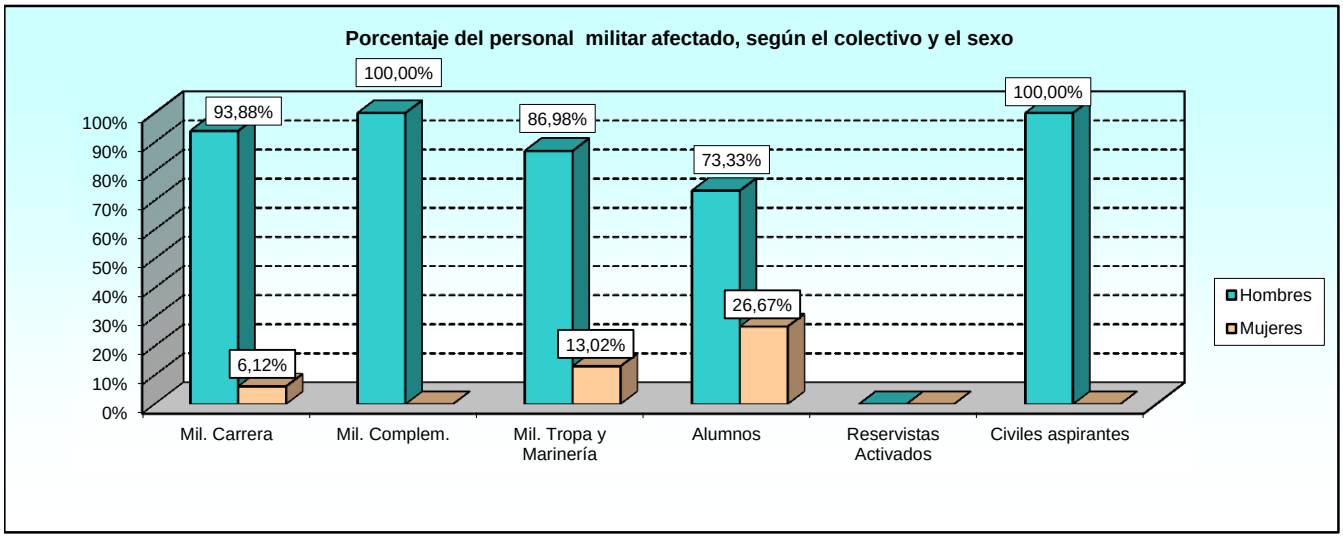

3.1.1. Personal militar afectado.
3.1.1.6. Distribución por nacionalidad y colectivo de los afectados.

NACIONALIDAD DEL AFECTADO	TOTAL	MILITARES DE CARRERA	MILITARES DE COMPLEMENTO	MILITARES DE TROPA Y MARINERÍA	ALUMNOS DE CENTROS DOCENTES DE FORMACIÓN	RESERVISTAS ACTIVADOS	CIVILES ASPIRANTES A ALUMNOS
TOTAL	**1.089**	**147**	**4**	**922**	**15**	**0**	**1**
España	**1.080**	147	4	913	15	-	1
Colombia	**4**	-	-	4	-	-	-
Ecuador	**5**	-	-	5	-	-	-

3.1.1. Personal militar afectado.
3.1.1.7. Distribución por Ejército o Cuerpo Común de pertenencia y colectivo de los afectados.

EJÉRCITO U ORGANISMO	TOTAL	MILITARES DE CARRERA	MILITARES DE COMPLEMENTO	MILITARES DE TROPA Y MARINERÍA	ALUMNOS DE CENTROS DOCENTES DE FORMACIÓN	RESERVISTAS ACTIVADOS	CIVILES ASPIRANTES A ALUMNOS
TOTAL	**1.089**	**147**	**4**	**922**	**15**	**0**	**1**
Ejército de Tierra	**1.000**	124	2	863	11	-	-
Armada	**21**	2	1	18	-	-	-
Ejercito del Aire	**62**	18	1	41	2	-	-
Cuerpos Comunes	**3**	3	-	-	-	-	-
Guardia Civil	**2**	-	-	-	2	-	-
Civiles	**1**	-	-	-	-	-	1

3.1.1. Personal militar afectado.
3.1.1.8. Distribución por Cuerpo y colectivo de los afectados.

CUERPO DE PERTENENCIA DE LOS AFECTADOS	TOTAL	MILITARES DE CARRERA	MILITARES DE COMPLEMENTO	MILITAR PROF. TROPA Y MARINERÍA	ALUMNOS DE CENTROS DOCENTES DE FORMACIÓN	RESERVISTAS ACTIVADOS	CIVILES ASPIRANTES A ALUMNOS
TOTAL	**1.089**	**147**	**4**	**922**	**15**	**0**	**1**
Cuerpo Militar de Sanidad	**3**	3	-	-	-	-	-
Cuerpo General del E.T.	**993**	119	-	863	11	-	-
Cuerpo General de las Armas del E.T.	**6**	4	2	-	-	-	-
Cuerpo de Especialistas del E.T.	**1**	1	-	-	-	-	-
Cuerpo General de la Armada	**1**	-	-	1	-	-	-
Cuerpo de Infantería de Marina	**19**	2	-	17	-	-	-
Cuerpo de Especialistas de la Armada	**1**	-	1	-	-	-	-
Cuerpo General del EA.	**62**	18	1	41	2	-	-
Cuerpo de la Guardia Civil	**2**	-	-	-	2	-	-
Civiles	**1**	-	-	-	-	-	1

3.1.1. Personal militar afectado.
3.1.1.9. Distribución por pronóstico y tipo de suceso.

PRONÓSTICO	TOTAL	VEHÍC. TERREST.	AERO-NAVE	BUQUE	PARACAI-DISMO	ARMAS Y EXPLOS.	PRÁCTIC. DEPORT.	MANTENI-MIENTO	RESTO ACCID.	AGRE-SIONES
TOTAL	**1.089**	**47**	**3**	**0**	**46**	**17**	**542**	**66**	**360**	**8**
Ileso	**4**	4	-	-	-	-	-	-	-	-
Herido leve	**134**	6	-	-	4	1	66	8	49	-
Herido menos grave	**173**	4	-	-	4	2	89	6	66	2
Herido grave	**55**	-	-	-	4	3	20	6	20	2
Reservado	**19**	-	-	-	1	4	10	-	4	-
Curado con secuelas	**51**	4	-	-	1	-	21	3	21	1
Curado	**648**	29	-	-	32	6	335	43	200	3
Desaparecido	**0**	-	-	-	-	-	-	-	-	-
Fallecido	**5**	-	3	-	-	1	1	-	-	-

3.1.1. Personal militar afectado.
3.1.1.10. Distribución por pronóstico y edad del afectado.

PRONÓSTICO	TOTAL	ENTRE 18 Y 25 AÑOS	ENTRE 26 Y 30 AÑOS	ENTRE 31 Y 35 AÑOS	ENTRE 36 Y 40 AÑOS	ENTRE 41 Y 45 AÑOS	ENTRE 46 Y 50 AÑOS	ENTRE 51 Y 55 AÑOS	ENTRE 56 Y 60 AÑOS	MÁS DE 60 AÑOS
TOTAL	**1.089**	**176**	**394**	**261**	**144**	**67**	**19**	**21**	**6**	**1**
Ileso	**4**	-	2	1	1	-	-	-	-	-
Herido leve	**134**	10	48	31	24	14	3	3	1	-
Herido menos grave	**173**	32	52	42	24	10	3	8	1	1
Herido grave	**55**	8	19	11	9	5	1	2	-	-
Reservado	**19**	6	6	4	2	-	-	-	1	-
Curado con secuelas	**51**	8	15	11	7	8	1	1	-	-
Curado	**648**	112	250	161	74	30	11	7	3	-
Desaparecido	**0**	-	-	-	-	-	-	-	-	-
Fallecido	**5**	-	2	-	3	-	-	-	-	-

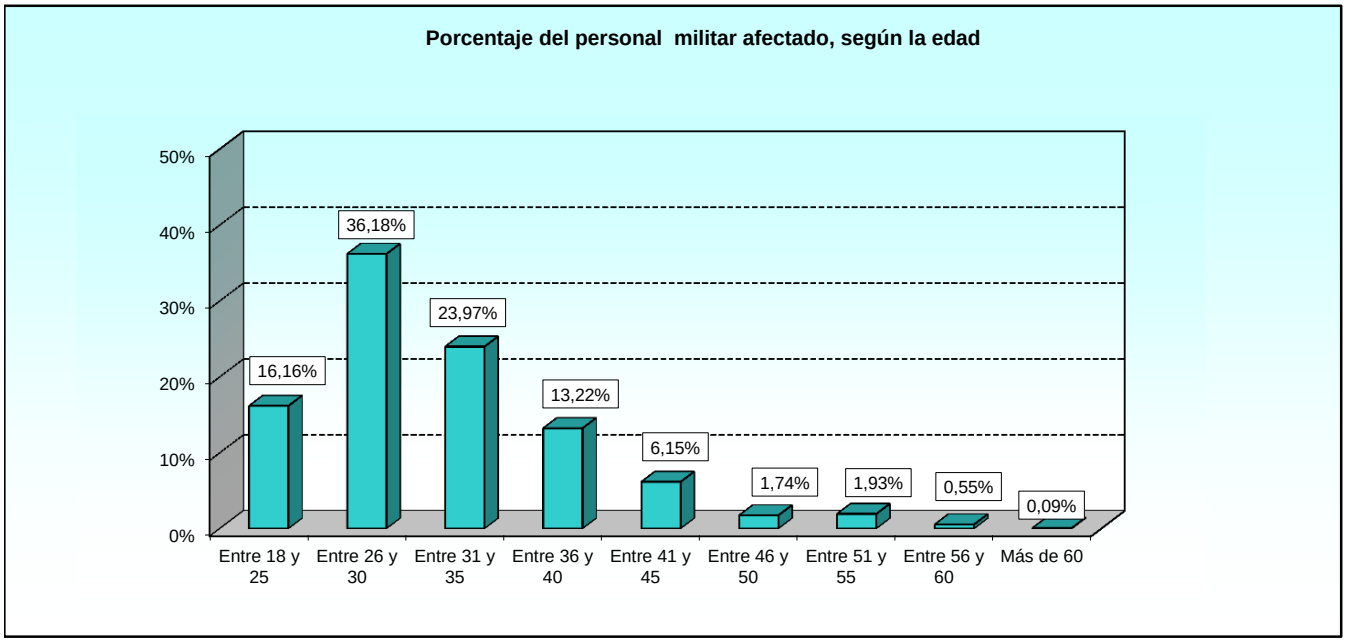

3.2. Accidentes de carácter militar.
3.2.1. Personal militar de carrera.
3.2.1.1. Distribución por pronóstico y tipo de accidente.

PRONÓSTICO	TOTAL	VEHÍCULO TERRESTRE	AERONAVE	BUQUE	PARACAI-DISMO	ARMAS Y EXPLOS.	PRÁCTIC. DEPORT.	MANTENI-MIENTO	OTROS ACCID.
TOTAL	**146**	**9**	**3**	**0**	**11**	**8**	**73**	**6**	**36**
Ileso	**1**	1	-	-	-	-	-	-	-
Herido leve	**16**	-	-	-	-	1	11	-	4
Herido menos grave	**20**	-	-	-	2	1	13	-	4
Herido grave	**10**	-	-	-	1	1	3	1	4
Reservado	**5**	-	-	-	-	2	2	-	1
Curado con secuelas	**6**	-	-	-	-	-	3	-	3
Curado	**85**	8	-	-	8	3	41	5	20
Desaparecido	**0**	-	-	-	-	-	-	-	-
Fallecido	**3**	-	3	-	-	-	-	-	-

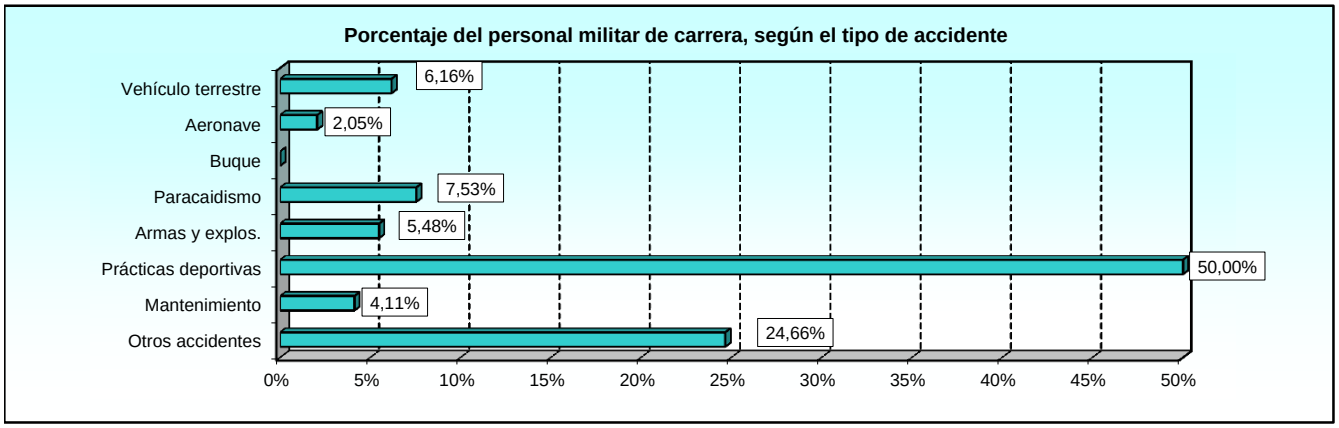

3.2.1. Personal militar de carrera.
3.2.1.2. Distribución por pronóstico y destino de los afectados.

PRONÓSTICO	TOTAL	ÓRGANO CENTRAL	EJÉRCITO DE TIERRA	ARMADA	EJÉRCITO DEL AIRE	UNIDADES AJENAS
TOTAL	**146**	**8**	**118**	**1**	**19**	**0**
Ileso	**1**	-	1	-	-	-
Herido leve	**16**	1	10	1	4	-
Herido menos grave	**20**	6	14	-	-	-
Herido grave	**10**	-	8	-	2	-
Reservado	**5**	-	5	-	-	-
Curado con secuelas	**6**	-	6	-	-	-
Curado	**85**	1	74	-	10	-
Desaparecido	**0**	-	-	-	-	-
Fallecido	**3**	-	-	-	3	-

3.2.1. Personal militar de carrera.
3.2.1.3. Distribución por pronóstico y grupo de empleos.

PRONÓSTICO	TOTAL	GENERALES	OFICIALES	SUBOFICIALES
TOTAL	**146**	**0**	**32**	**114**
Ileso	**1**	-	-	1
Herido leve	**16**	-	3	13
Herido menos grave	**20**	-	4	16
Herido grave	**10**	-	2	8
Reservado	**5**	-	1	4
Curado con secuelas	**6**	-	2	4
Curado	**85**	-	18	67
Desaparecido	**0**	-	-	-
Fallecido	**3**	-	2	1

3.2.1. Personal militar de carrera.
3.2.1.4. Distribución por pronóstico y sexo de los afectados.

PRONÓSTICO	TOTAL	HOMBRE	MUJER
TOTAL	**146**	**137**	**9**
Ileso	**1**	1	-
Herido leve	**16**	16	-
Herido menos grave	**20**	20	-
Herido grave	**10**	10	-
Reservado	**5**	5	-
Curado con secuelas	**6**	6	-
Curado	**85**	76	9
Desaparecido	**0**	-	-
Fallecido	**3**	3	-

3.2.1. Personal militar de carrera.
3.2.1.5. Distribución por pronóstico y edad del personal afectado.

PRONÓSTICO	TOTAL	ENTRE 18 Y 25 AÑOS	ENTRE 26 Y 30 AÑOS	ENTRE 31 Y 35 AÑOS	ENTRE 36 Y 40 AÑOS	ENTRE 41 Y 45 AÑOS	ENTRE 46 Y 50 AÑOS	ENTRE 51 Y 55 AÑOS	ENTRE 56 Y 60 AÑOS	MÁS DE 60 AÑOS
TOTAL	**146**	**9**	**23**	**16**	**34**	**25**	**15**	**17**	**6**	**1**
Ileso	**1**	-	1	-	-	-	-	-	-	-
Herido leve	**16**	1	2	1	4	4	1	2	1	-
Herido menos grave	**20**	-	2	1	2	4	3	6	1	1
Herido grave	**10**	-	2	1	2	3	1	1	-	-
Reservado	**5**	1	1	1	1	-	-	-	1	-
Curado con secuelas	**6**	-	-	-	2	2	1	1	-	-
Curado	**85**	7	13	12	22	12	9	7	3	-
Desaparecido	**0**	-	-	-	-	-	-	-	-	-
Fallecido	**3**	-	2	-	1	-	-	-	-	-

3.2.1. Personal militar de carrera.
3.2.1.6. Distribución por actividad realizada y pronóstico.

ACTIVIDAD REALIZADA	TOTAL	ILESO	HERIDO LEVE	HERIDO MENOS GRAVE	HERIDO GRAVE	RESER-VADO	CURADO CON SECUELAS	CURADO	DESAPA-RECIDO	FALLECIDO
TOTAL	**146**	**1**	**16**	**20**	**10**	**5**	**6**	**85**	**0**	**3**
Maniobras	**26**	1	1	2	2	1	-	16	-	3
Instrucción diaria	**57**	-	4	12	1	1	2	37	-	-
Guardia de seguridad	**0**	-	-	-	-	-	-	-	-	-
Guardia de orden	**0**	-	-	-	-	-	-	-	-	-
Otros servicios	**6**	-	-	-	1	-	2	3	-	-
Tiro	**4**	-	1	1	-	1	-	1	-	-
Actividad deportiva	**32**	-	6	5	4	2	2	13	-	-
Reparación vehículos	**0**	-	-	-	-	-	-	-	-	-
Utilización vehículos	**1**	-	-	-	-	-	-	1	-	-
Tiempo libre, acuartelamiento	**0**	-	-	-	-	-	-	-	-	-
Fin de semana	**0**	-	-	-	-	-	-	-	-	-
Fuera del acto. Con permiso	**0**	-	-	-	-	-	-	-	-	-
Realización cursos mil.	**4**	-	1	-	-	-	-	3	-	-
Trabajo diario, manto. y limpieza	**16**	-	3	-	2	-	-	11	-	-
Pruebas físicas oficiales individuales	**0**	-	-	-	-	-	-	-	-	-
Pruebas físicas oficiales colectivas UCO	**0**	-	-	-	-	-	-	-	-	-

3.2.1. Personal militar de carrera.
3.2.1.7. Distribución por naturaleza de la lesión y pronóstico.

NATURALEZA DE LA LESIÓN	TOTAL	ILESO	HERIDO LEVE	HERIDO MENOS GRAVE	HERIDO GRAVE	RESER-VADO	CURADO CON SECUELAS	CURADO	DESAPA-RECIDO	FALLECIDO
TOTAL	**146**	**1**	**16**	**20**	**10**	**5**	**6**	**85**	**0**	**3**
Afecciones neuróticas de la pers.	**0**	-	-	-	-	-	-	-	-	-
Amputaciones y enucleaciones	**1**	-	-	-	1	-	-	-	-	-
Asfixias	**0**	-	-	-	-	-	-	-	-	-
Bajas médicas (Punto F PRISFAS)	**0**	-	-	-	-	-	-	-	-	-
Complicaciones de la gestación	**0**	-	-	-	-	-	-	-	-	-
Conmociones y traumat. Internos	**28**	-	2	4	-	-	-	22	-	-
Contusiones y aplastamientos	**5**	-	1	-	-	-	1	3	-	-
Cualquier otra alteración psíquica	**0**	-	-	-	-	-	-	-	-	-
Efectos de la electricidad	**0**	-	-	-	-	-	-	-	-	-
Efectos del frio, exposiciones al frio	**0**	-	-	-	-	-	-	-	-	-
Efectos nocivos de las radiaciones	**0**	-	-	-	-	-	-	-	-	-
Envenenamientos agudos e intox.	**0**	-	-	-	-	-	-	-	-	-
Epilepsia en todas sus formas	**0**	-	-	-	-	-	-	-	-	-
Fallo irreversible de un órgano vital	**3**	-	-	-	-	-	-	-	-	3
Fracturas	**34**	-	4	7	3	2	2	16	-	-
Golpe de calor e hipertermia previa	**0**	-	-	-	-	-	-	-	-	-
Ictus cerebral	**1**	-	-	1	-	-	-	-	-	-
Inestabilidad emocional	**0**	-	-	-	-	-	-	-	-	-
Infartos	**0**	-	-	-	-	-	-	-	-	-
Lesiones múltiples de natural. Dif.	**2**	-	-	-	2	-	-	-	-	-
Lumbalgia de esfuerzo	**8**	-	1	-	-	-	-	7	-	-
Luxaciones	**7**	-	1	1	-	-	-	5	-	-
Otras heridas	**13**	-	1	1	3	1	2	5	-	-
Otros traumat. no definidos	**4**	-	-	-	1	-	-	3	-	-
Psicosis de cualquier tipo y etiología	**0**	-	-	-	-	-	-	-	-	-
Quemaduras	**0**	-	-	-	-	-	-	-	-	-
Torceduras y esguinces	**35**	-	6	6	-	2	1	20	-	-
Trastornos de la conducta	**0**	-	-	-	-	-	-	-	-	-
Trastornos mentalesS	**0**	-	-	-	-	-	-	-	-	-
Traumatismos superficiales	**4**	-	-	-	-	-	-	4	-	-
Sin lesión	**1**	1	-	-	-	-	-	-	-	-

3.2.2. Personal militar de complemento.
3.2.2.1. Distribución por pronóstico y tipo de accidente.

PRONÓSTICO	TOTAL	VEHÍCULO TERREST.	AERONAVE	BUQUE	PARACAI-DISMO	ARMAS Y EXPLOS.	PRÁCTIC. DEPORT.	MANTENI-MIENTO	OTROS ACCID.
TOTAL	**4**	**4**	**0**	**0**	**0**	**0**	**0**	**0**	**0**
Ileso	**0**	-	-	-	-	-	-	-	-
Herido leve	**1**	1	-	-	-	-	-	-	-
Herido menos grave	**0**	-	-	-	-	-	-	-	-
Herido grave	**0**	-	-	-	-	-	-	-	-
Reservado	**0**	-	-	-	-	-	-	-	-
Curado con secuelas	**1**	1	-	-	-	-	-	-	-
Curado	**1**	1	-	-	-	-	-	-	-
Desaparecido	**0**	-	-	-	-	-	-	-	-
Fallecido	**1**	1	-	-	-	-	-	-	-

3.2.2. Personal militar de complemento.
3.2.2.2. Distribución por pronóstico y destino de los afectados.

PRONÓSTICO	TOTAL	ÓRGANO CENTRAL	EJÉRCITO DE TIERRA	ARMADA	EJÉRCITO DEL AIRE
TOTAL	**4**	**4**	**0**	**0**	**0**
Ileso	**0**	-	-	-	-
Herido leve	**1**	1	-	-	-
Herido menos grave	**0**	-	-	-	-
Herido grave	**0**	-	-	-	-
Reservado	**0**	-	-	-	-
Curado con secuelas	**1**	1	-	-	-
Curado	**1**	1	-	-	-
Desaparecido	**0**	-	-	-	-
Fallecido	**1**	1	-	-	-

3.2.2. Personal militar de complemento.
3.2.2.3. Distribución por pronóstico y empleos.

PRONÓSTICO	TOTAL	CAPITANES	TENIENTES	ALFÉRECES
TOTAL	**4**	**4**	**0**	**0**
Ileso	**0**	-	-	-
Herido leve	**1**	1	-	-
Herido menos grave	**0**	-	-	-
Herido grave	**0**	-	-	-
Reservado	**0**	-	-	-
Curado con secuelas	**1**	1	-	-
Curado	**1**	1	-	-
Desaparecido	**0**	-	-	-
Fallecido	**1**	1	-	-

3.2.2. Personal militar de complemento.
3.2.2.4. Distribución por pronóstico y sexo de los afectados.

PRONÓSTICO	TOTAL	HOMBRE	MUJER
TOTAL	**4**	**4**	**0**
Ileso	**0**	-	-
Herido leve	**1**	1	-
Herido menos grave	**0**	-	-
Herido grave	**0**	-	-
Reservado	**0**	-	-
Curado con secuelas	**1**	1	-
Curado	**1**	1	-
Desaparecido	**0**	-	-
Fallecido	**1**	1	-

3.2.2. Personal militar de complemento.
3.2.2.5. Distribución por pronóstico y edad del personal afectado.

PRONÓSTICO	TOTAL	ENTRE 18 Y 25 AÑOS	ENTRE 26 Y 30 AÑOS	ENTRE 31 Y 35 AÑOS	ENTRE 36 Y 40 AÑOS	ENTRE 41 Y 45 AÑOS	ENTRE 46 Y 50 AÑOS	ENTRE 51 Y 55 AÑOS	ENTRE 56 Y 60 AÑOS	MÁS DE 60 AÑOS
TOTAL	**4**	**0**	**0**	**1**	**2**	**1**	**0**	**0**	**0**	**0**
Ileso	**0**	-	-	-	-	-	-	-	-	-
Herido leve	**1**	-	-	-	-	1	-	-	-	-
Herido menos grave	**0**	-	-	-	-	-	-	-	-	-
Herido grave	**0**	-	-	-	-	-	-	-	-	-
Reservado	**0**	-	-	-	-	-	-	-	-	-
Curado con secuelas	**1**	-	-	1	-	-	-	-	-	-
Curado	**1**	-	-	-	1	-	-	-	-	-
Desaparecido	**0**	-	-	-	-	-	-	-	-	-
Fallecido	**1**	-	-	-	1	-	-	-	-	-

3.2.2. Personal militar de complemento.
3.2.2.6. Distribución por actividad realizada y pronóstico.

ACTIVIDAD REALIZADA	TOTAL	ILESO	HERIDO LEVE	HERIDO MENOS GRAVE	HERIDO GRAVE	RESER-VADO	CURADO CON SECUELAS	CURADO	DESAPA-RECIDO	FALLECIDO
TOTAL	**4**	**0**	**1**	**0**	**0**	**0**	**1**	**1**	**0**	**1**
Maniobras	**0**	-	-	-	-	-	-	-	-	-
Instrucción diaria	**2**	-	-	-	-	-	1	1	-	-
Guardia de seguridad	**0**	-	-	-	-	-	-	-	-	-
Guardia de orden	**0**	-	-	-	-	-	-	-	-	-
Otros servicios	**0**	-	-	-	-	-	-	-	-	-
Tiro	**0**	-	-	-	-	-	-	-	-	-
Actividad deportiva	**2**	-	1	-	-	-	-	-	-	1
Reparación vehículos	**0**	-	-	-	-	-	-	-	-	-
Utilización vehículos	**0**	-	-	-	-	-	-	-	-	-
Tiempo libre, acuartelamiento	**0**	-	-	-	-	-	-	-	-	-
Fin de semana	**0**	-	-	-	-	-	-	-	-	-
Fuera del acto. Con permiso	**0**	-	-	-	-	-	-	-	-	-
Realización cursos mil.	**0**	-	-	-	-	-	-	-	-	-
Trabajo diario, manto. y limpieza	**0**	-	-	-	-	-	-	-	-	-
Pruebas físicas oficiales individuales	**0**	-	-	-	-	-	-	-	-	-
Pruebas físicas oficiales colectivas UCO	**0**	-	-	-	-	-	-	-	-	-

3.2.2. Personal militar de complemento.
3.2.2.7. Distribución por naturaleza de la lesión y pronóstico.

NATURALEZA DE LA LESIÓN	TOTAL	ILESO	HERIDO LEVE	HERIDO MENOS GRAVE	HERIDO GRAVE	RESER-VADO	CURADO CON SECUELAS	CURADO	DESAPA-RECIDO	FALLECIDO
TOTAL	**4**	**0**	**1**	**0**	**0**	**0**	**1**	**1**	**0**	**1**
Afecciones neuróticas de la pers.	**0**	-	-	-	-	-	-	-	-	-
Asfixias	**0**	-	-	-	-	-	-	-	-	-
Bajas médicas (Punto F PRISFAS)	**0**	-	-	-	-	-	-	-	-	-
Complicaciones de la gestación	**0**	-	-	-	-	-	-	-	-	-
Cualquier otra alteración psíquica	**0**	-	-	-	-	-	-	-	-	-
Efectos nocivos de las radiaciones	**0**	-	-	-	-	-	-	-	-	-
Epilepsia en todas sus formas	**0**	-	-	-	-	-	-	-	-	-
Inestabilidad emocional	**0**	-	-	-	-	-	-	-	-	-
Psicosis de cualquier tipo y etiología	**0**	-	-	-	-	-	-	-	-	-
Trastornos de la conducta	**0**	-	-	-	-	-	-	-	-	-
Trastornos mentalesS	**0**	-	-	-	-	-	-	-	-	-
YDesconocidos (vienen en blanco)	**0**	-	-	-	-	-	-	-	-	-
Fracturas	**1**	-	-	-	-	-	1	-	-	-
Luxaciones	**0**	-	-	-	-	-	-	-	-	-
Torceduras y esguinces	**2**	-	1	-	-	-	-	1	-	-
Lumbalgia de esfuerzo	**0**	-	-	-	-	-	-	-	-	-
Conmociones y traumat. Internos	**0**	-	-	-	-	-	-	-	-	-
Amputaciones y enucleaciones	**0**	-	-	-	-	-	-	-	-	-
Otras heridas	**0**	-	-	-	-	-	-	-	-	-
Traumatismos superficiales	**0**	-	-	-	-	-	-	-	-	-
Contusiones y aplastamientos	**0**	-	-	-	-	-	-	-	-	-
Quemaduras	**0**	-	-	-	-	-	-	-	-	-
Envenenamientos agudos e intox.	**0**	-	-	-	-	-	-	-	-	-
Efectos del frio, exposiciones al frio	**0**	-	-	-	-	-	-	-	-	-
Efectos de la electricidad	**0**	-	-	-	-	-	-	-	-	-
Lesiones múltiples de natural. Dif.	**0**	-	-	-	-	-	-	-	-	-
Otros traumat. no definidos	**0**	-	-	-	-	-	-	-	-	-
Fallo irreversible de un órgano vital	**1**	-	-	-	-	-	-	-	-	1

3.2.3. Personal militar de tropa y marinería.
3.2.3.1. Distribución por pronóstico y tipo de accidente.

PRONÓSTICO	TOTAL	VEHÍCULO TERREST.	AERONAVE	BUQUE	PARACAI-DISMO	ARMAS Y EXPLOS.	PRÁCTIC. DEPORT.	MANTENI-MIENTO	OTROS ACCID.
TOTAL	**915**	**37**	**0**	**0**	**35**	**9**	**456**	**60**	**318**
Ileso	**3**	3	-	-	-	-	-	-	-
Herido leve	**117**	6	-	-	4	-	54	8	45
Herido menos grave	**145**	4	-	-	2	1	73	6	59
Herido grave	**41**	-	-	-	3	2	17	5	14
Reservado	**14**	-	-	-	1	2	8	-	3
Curado con secuelas	**41**	4	-	-	1	-	15	3	18
Curado	**553**	20	-	-	24	3	289	38	179
Desaparecido	**0**	-	-	-	-	-	-	-	-
Fallecido	**1**	-	-	-	-	1	-	-	-

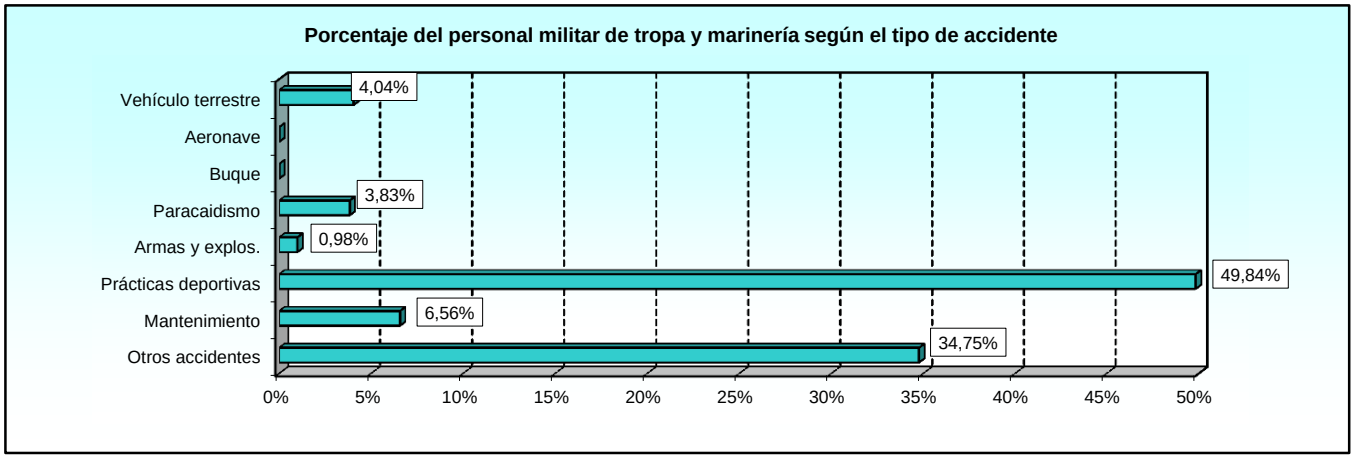

3.2.3. Personal militar de tropa y marinería.
3.2.3.2. Distribución por pronóstico y destino de los afectados.

PRONÓSTICO	TOTAL	ÓRGANO CENTRAL	EJÉRCITO DE TIERRA	ARMADA	EJÉRCITO DEL AIRE	UNIDADES AJENAS AL MINISDEF
TOTAL	**915**	**84**	**782**	**15**	**33**	**1**
Ileso	**3**	-	3	-	-	-
Herido leve	**117**	17	84	5	11	-
Herido menos grave	**145**	48	87	3	7	-
Herido grave	**41**	3	31	4	2	1
Reservado	**14**	-	14	-	-	-
Curado con secuelas	**41**	-	41	-	-	-
Curado	**553**	16	521	3	13	-
Desaparecido	**0**	-	-	-	-	-
Fallecido	**1**	-	1	-	-	-

3.2.3. Personal militar de tropa y marinería.
3.2.3.3. Distribución por pronóstico y empleos.

PRONÓSTICO	TOTAL	CABO MAYOR	CABO 1º	CABO	SOLDADO
TOTAL	**915**	**6**	**72**	**199**	**638**
Ileso	**3**	-	-	1	2
Herido leve	**117**	2	10	33	72
Herido menos grave	**145**	-	16	32	97
Herido grave	**41**	-	8	5	28
Reservado	**14**	-	-	1	13
Curado con secuelas	**41**	1	6	6	28
Curado	**553**	3	32	120	398
Desaparecido	**0**	-	-	-	-
Fallecido	**1**	-	-	1	-

3.2.3. Personal militar de tropa y marinería.
3.2.3.4. Distribución por pronóstico y sexo de los afectados.

PRONÓSTICO	TOTAL	HOMBRE	MUJER
TOTAL	**915**	**795**	**120**
Ileso	**3**	2	1
Herido leve	**117**	96	21
Herido menos grave	**145**	129	16
Herido grave	**41**	40	1
Reservado	**14**	13	1
Curado con secuelas	**41**	33	8
Curado	**553**	481	72
Desaparecido	**0**	-	-
Fallecido	**1**	1	-

3.2.3. Personal militar de tropa y marinería.
3.2.3.5. Distribución por pronóstico y edad del personal afectado.

PRONÓSTICO	TOTAL	ENTRE 18 Y 25 AÑOS	ENTRE 26 Y 30 AÑOS	ENTRE 31 Y 35 AÑOS	ENTRE 36 Y 40 AÑOS	ENTRE 41 Y 45 AÑOS	ENTRE 46 Y 50 AÑOS	ENTRE 51 Y 55 AÑOS	ENTRE 56 Y 60 AÑOS	MÁS DE 60 AÑOS
TOTAL	**915**	**152**	**366**	**242**	**107**	**41**	**4**	**3**	**0**	**0**
Ileso	**3**	-	1	1	1	-	-	-	-	-
Herido leve	**117**	9	46	30	20	9	2	1	-	-
Herido menos grave	**145**	26	50	41	21	6	-	1	-	-
Herido grave	**41**	5	17	9	7	2	-	1	-	-
Reservado	**14**	5	5	3	1	-	-	-	-	-
Curado con secuelas	**41**	6	14	10	5	6	-	-	-	-
Curado	**553**	101	233	148	51	18	2	-	-	-
Desaparecido	**0**	-	-	-	-	-	-	-	-	-
Fallecido	**1**	-	-	-	1	-	-	-	-	-

3.2.3. Personal militar de tropa y marinería.
3.2.3.6. Distribución por actividad realizada y pronóstico.

ACTIVIDAD REALIZADA	TOTAL	ILESO	HERIDO LEVE	HERIDO MENOS GRAVE	HERIDO GRAVE	RESER-VADO	CURADO CON SECUELAS	CURADO	DESAPA-RECIDO	FALLECIDO
TOTAL	**915**	**3**	**117**	**145**	**41**	**14**	**41**	**553**	**0**	**1**
Maniobras	**112**	2	7	21	9	3	6	64	-	-
Instrucción diaria	**386**	-	54	67	13	5	14	233	-	-
Guardia de seguridad	**13**	-	5	2	-	1	2	3	-	-
Guardia de orden	**2**	-	-	-	-	-	-	2	-	-
Otros servicios	**35**	-	5	9	2	-	-	18	-	1
Tiro	**4**	-	-	-	1	-	-	3	-	-
Actividad deportiva	**201**	-	20	30	6	5	6	134	-	-
Reparación vehículos	**8**	-	1	-	-	-	2	5	-	-
Utilización vehículos	**27**	-	5	4	-	-	4	14	-	-
Tiempo libre, acuartelamiento	**0**	-	-	-	-	-	-	-	-	-
Fin de semana	**0**	-	-	-	-	-	-	-	-	-
Fuera del acto. Con permiso	**0**	-	-	-	-	-	-	-	-	-
Realización cursos mil.	**3**	-	1	-	-	-	-	2	-	-
Trabajo diario, manto. y limpieza	**122**	1	19	12	10	-	7	73	-	-
Pruebas físicas oficiales individuales	**1**	-	-	-	-	-	-	1	-	-
Pruebas físicas oficiales colectivas	**1**	-	-	-	-	-	-	1	-	-

3.2.3. Personal militar de tropa y marinería.
3.2.3.7. Distribución por naturaleza de la lesión y pronóstico.

NATURALEZA DE LA LESIÓN	TOTAL	ILESO	HERIDO LEVE	HERIDO MENOS GRAVE	HERIDO GRAVE	RESER-VADO	CURADO CON SECUELAS	CURADO	DESAPA-RECIDO	FALLECIDO
TOTAL	**915**	**3**	**117**	**145**	**41**	**14**	**41**	**553**	**0**	**1**
Amputaciones y enucleaciones	**2**	-	-	-	1	-	1	-	-	-
Conmociones y traumat. Internos	**207**	-	16	38	9	4	14	126	-	-
Contusiones y aplastamientos	**63**	-	12	5	-	-	2	44	-	-
Efectos de la electricidad	**2**	-	-	-	-	-	-	2	-	-
Efectos del frio, exposiciones al frio	**1**	-	-	-	-	-	1	-	-	-
Envenenamientos agudos e intox.	**1**	-	-	-	-	-	-	1	-	-
Fallo irreversible de un órgano vital	**0**	-	-	-	-	-	-	-	-	-
Fracturas	**133**	-	14	23	21	1	11	63	-	-
Golpe de calor e hipertermia previa	**2**	-	-	-	1	-	-	1	-	-
Ictus cerebral	**0**	-	-	-	-	-	-	-	-	-
Infartos	**1**	-	-	-	-	-	-	1	-	-
Lesiones múltiples de natural. Dif.	**7**	-	-	1	-	-	2	4	-	-
Lumbalgia de esfuerzo	**69**	-	14	10	-	-	1	44	-	-
Luxaciones	**51**	-	5	8	3	-	1	34	-	-
Otras heridas	**38**	-	2	5	5	1	2	23	-	-
Otros traumat. no definidos	**30**	-	6	5	1	-	1	16	-	1
Quemaduras	**7**	-	-	1	-	-	-	6	-	-
Torceduras y esguinces	**284**	-	46	48	-	7	4	179	-	-
Traumatismos superficiales	**11**	-	1	1	-	-	1	8	-	-
Lesión no precisada	**3**	-	1	-	-	1	-	1	-	-
No lesión	**3**	3	-	-	-	-	-	-	-	-

3.2.4. Alumnos.
3.2.4.1. Distribución por pronóstico y tipo de accidente.

PRONÓSTICO	TOTAL	VEHÍCULO TERREST.	AERONAVE	BUQUE	PARACAI-DISMO	ARMAS Y EXPLOS.	PRÁCTIC. DEPORT.	MANTENI-MIENTO	OTROS ACCID.
TOTAL	**16**	**1**	**0**	**0**	**0**	**0**	**9**	**0**	**6**
Ileso	**0**	-	-	-	-	-	-	-	-
Herido leve	**0**	-	-	-	-	-	-	-	-
Herido menos grave	**6**	-	-	-	-	-	3	-	3
Herido grave	**2**	-	-	-	-	-	-	-	2
Reservado	**0**	-	-	-	-	-	-	-	-
Curado con secuelas	**2**	-	-	-	-	-	2	-	-
Curado	**6**	1	-	-	-	-	4	-	1
Desaparecido	**0**	-	-	-	-	-	-	-	-
Fallecido	**0**	-	-	-	-	-	-	-	-

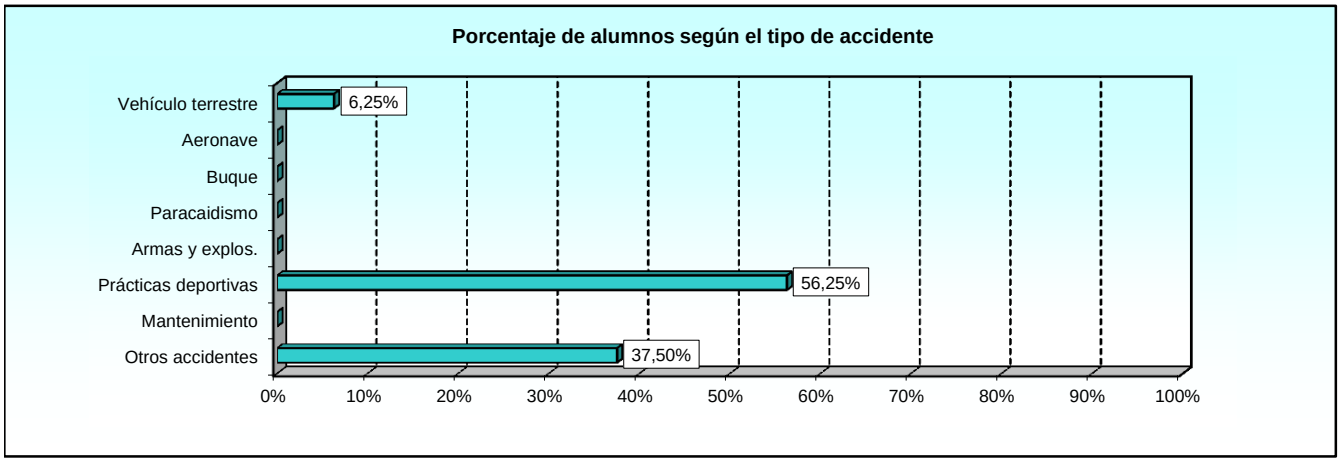

3.2.4. Alumnos.
3.2.4.2. Distribución por pronóstico y destino de los afectados.

PRONÓSTICO	TOTAL	ÓRGANO CENTRAL	EJÉRCITO DE TIERRA	ARMADA	EJÉRCITO DEL AIRE
TOTAL	**16**	**0**	**14**	**0**	**2**
Ileso	**0**	-	-	-	-
Herido leve	**0**	-	-	-	-
Herido menos grave	**6**	-	6	-	-
Herido grave	**2**	-	-	-	2
Reservado	**0**	-	-	-	-
Curado con secuelas	**2**	-	2	-	-
Curado	**6**	-	6	-	-
Desaparecido	**0**	-	-	-	-
Fallecido	**0**	-	-	-	-

3.2.4. Alumnos.
3.2.4.3. Distribución por pronóstico y tipos de alumnos.

PRONÓSTICO	TOTAL	ALUMNOS MILITARES DE CARRERA	ALUMNOS MILITARES DE COMPLEMENTO	ALUMNOS TROPA	SOLICITANTE
TOTAL	**16**	**10**	**0**	**5**	**1**
Ileso	**0**	-	-	-	-
Herido leve	**0**	-	-	-	-
Herido menos grave	**6**	5	-	1	-
Herido grave	**2**	1	-	1	-
Reservado	**0**	-	-	-	-
Curado con secuelas	**2**	-	-	2	-
Curado	**6**	4	-	1	1
Desaparecido	**0**	-	-	-	-
Fallecido	**0**	-	-	-	-

3.2.4. Alumnos.
3.2.4.4. Distribución por pronóstico y sexo.

PRONÓSTICO	TOTAL	HOMBRES	MUJERES
TOTAL	**16**	**12**	**4**
Ileso	**0**	-	-
Herido leve	**0**	-	-
Herido menos grave	**6**	4	2
Herido grave	**2**	-	2
Reservado	**0**	-	-
Curado con secuelas	**2**	2	-
Curado	**6**	6	-
Desaparecido	**0**	-	-
Fallecido	**0**	-	-

3.2.4. Alumnos.
3.2.4.5. Distribución por pronóstico y edad.

PRONÓSTICO	TOTAL	DE 18 A 20 AÑOS	DE 21 A 23 AÑOS	DE 24 A 26 AÑOS	DE 27 A 29 AÑOS	DE 30 A 32 AÑOS	DE 33 A 35 AÑOS	MÁS DE 36 AÑOS
TOTAL	**16**	**6**	**8**	**0**	**2**	**0**	**0**	**0**
Ileso	**0**	-	-	-	-	-	-	-
Herido leve	**0**	-	-	-	-	-	-	-
Herido menos grave	**6**	4	2	-	-	-	-	-
Herido grave	**2**	1	1	-	-	-	-	-
Reservado	**0**	-	-	-	-	-	-	-
Curado con secuelas	**2**	-	2	-	-	-	-	-
Curado	**6**	1	3	-	2	-	-	-
Desaparecido	**0**	-	-	-	-	-	-	-
Fallecido	**0**	-	-	-	-	-	-	-

3.2.4. Alumnos.
3.2.4.6. Distribución por actividad realizada y pronóstico.

ACTIVIDAD REALIZADA	TOTAL	ILESO	HERIDO LEVE	HERIDO MENOS GRAVE	HERIDO GRAVE	RESER-VADO	CURADO CON SECUELAS	CURADO	DESAPA-RECIDO	FALLECIDO
TOTAL	**16**	**0**	**0**	**6**	**2**	**0**	**2**	**6**	**0**	**0**
Maniobras	**4**	-	-	2	-	-	-	2	-	-
Instrucción diaria	**10**	-	-	4	2	-	-	4	-	-
Guardia de seguridad	**0**	-	-	-	-	-	-	-	-	-
Guardia de orden	**0**	-	-	-	-	-	-	-	-	-
Otros servicios	**0**	-	-	-	-	-	-	-	-	-
Tiro	**0**	-	-	-	-	-	-	-	-	-
Actividad deportiva	**2**	-	-	-	-	-	2	-	-	-
Reparación vehículos	**0**	-	-	-	-	-	-	-	-	-
Utilización vehículos	**0**	-	-	-	-	-	-	-	-	-
Tiempo libre, acuartelamiento	**0**	-	-	-	-	-	-	-	-	-
Fin de semana	**0**	-	-	-	-	-	-	-	-	-
Fuera del acto. Con permiso	**0**	-	-	-	-	-	-	-	-	-
Realización cursos mil.	**0**	-	-	-	-	-	-	-	-	-
Trabajo diario, manto. y limpieza	**0**	-	-	-	-	-	-	-	-	-
Pruebas físicas oficiales individuales	**0**	-	-	-	-	-	-	-	-	-
Pruebas físicas oficiales colectivas UCO	**0**	-	-	-	-	-	-	-	-	-

3.2.4. Alumnos.
3.2.4.7. Distribución por naturaleza de la lesión y pronóstico.

NATURALEZA DE LA LESIÓN	TOTAL	ILESO	HERIDO LEVE	HERIDO MENOS GRAVE	HERIDO GRAVE	RESER-VADO	CURADO CON SECUELAS	CURADO	DESAPA-RECIDO	FALLECIDO
TOTAL	**16**	**0**	**0**	**6**	**2**	**0**	**2**	**6**	**0**	**0**
Fracturas	**5**	-	-	2	1	-	2	-	-	-
Luxaciones	**4**	-	-	2	-	-	-	2	-	-
Torceduras y esguinces	**3**	-	-	-	1	-	-	2	-	-
Lumbalgia de esfuerzo	**0**	-	-	-	-	-	-	-	-	-
Conmociones y traumat. Internos	**1**	-	-	1	-	-	-	-	-	-
Amputaciones y enucleaciones	**0**	-	-	-	-	-	-	-	-	-
Otras heridas	**0**	-	-	-	-	-	-	-	-	-
Traumatismos superficiales	**1**	-	-	-	-	-	-	1	-	-
Contusiones y aplastamientos	**0**	-	-	-	-	-	-	-	-	-
Quemaduras	**0**	-	-	-	-	-	-	-	-	-
Envenenamientos agudos e intox.	**0**	-	-	-	-	-	-	-	-	-
Efectos del frio, exposiciones al frio	**0**	-	-	-	-	-	-	-	-	-
Efectos de la electricidad	**0**	-	-	-	-	-	-	-	-	-
Lesiones múltiples de natural. Dif.	**0**	-	-	-	-	-	-	-	-	-
Otros traumat. no definidos	**1**	-	-	1	-	-	-	-	-	-
Fallo irreversible de un órgano vital	**0**	-	-	-	-	-	-	-	-	-
Ictus cerebral	**0**	-	-	-	-	-	-	-	-	-
Infartos	**0**	-	-	-	-	-	-	-	-	-
Golpe de calor e hipertermia previa	**1**	-	-	-	-	-	-	1	-	-

3.3. Agresiones.
3.3.1. Resumen general por colectivos.
3.3.1.1. Distribución por pronóstico y tipo de agresión.

PRONÓSTICO	TOTAL	ACTO TERRO-RISTA	ABUSO DE AUTORIDAD	ATRACO	POR ANIMALES	RIÑAS, DISPUTAS	OTRAS	MALTRATO EN EL ÁMBITO FAMILIAR
TOTAL	**8**	**0**	**0**	**1**	**3**	**4**	**0**	**0**
Ileso	**0**	**0**	**0**	**0**	**0**	**0**	**0**	**0**
Personal mil. de carrera	**0**	-	-	-	-	-	-	-
Personal mil. complem.	**0**	-	-	-	-	-	-	-
Personal mil. tropa y mar.	**0**	-	-	-	-	-	-	-
Alumnos	**0**	-	-	-	-	-	-	-
Reservistas activados	**0**	-	-	-	-	-	-	-
Herido leve	**0**	**0**	**0**	**0**	**0**	**0**	**0**	**0**
Personal mil. de carrera	**0**	-	-	-	-	-	-	-
Personal mil. complem.	**0**	-	-	-	-	-	-	-
Personal mil. tropa y mar.	**0**	-	-	-	-	-	-	-
Alumnos	**0**	-	-	-	-	-	-	-
Reservistas activados	**0**	-	-	-	-	-	-	-
Herido menos grave	**2**	**0**	**0**	**1**	**1**	**0**	**0**	**0**
Personal mil. de carrera	**1**	-	-	-	1	-	-	-
Personal mil. complem.	**0**	-	-	-	-	-	-	-
Personal mil. tropa y mar.	**1**	-	-	1	-	-	-	-
Alumnos	**0**	-	-	-	-	-	-	-
Reservistas activados	**0**	-	-	-	-	-	-	-
Herido grave	**2**	**0**	**0**	**0**	**1**	**1**	**0**	**0**
Personal mil. de carrera	**0**	-	-	-	-	-	-	-
Personal mil. complem.	**0**	-	-	-	-	-	-	-
Personal mil. tropa y mar.	**2**	-	-	-	1	1	-	-
Alumnos	**0**	-	-	-	-	-	-	-
Reservistas activados	**0**	-	-	-	-	-	-	-
Reservado	**0**	**0**	**0**	**0**	**0**	**0**	**0**	**0**
Personal mil. de carrera	**0**	-	-	-	-	-	-	-
Personal mil. complem.	**0**	-	-	-	-	-	-	-
Personal mil. tropa y mar.	**0**	-	-	-	-	-	-	-
Alumnos	**0**	-	-	-	-	-	-	-
Reservistas activados	**0**	-	-	-	-	-	-	-
Curado con secuelas	**1**	**0**	**0**	**0**	**0**	**1**	**0**	**0**
Personal mil. de carrera	**0**	-	-	-	-	-	-	-
Personal mil. complem.	**0**	-	-	-	-	-	-	-
Personal mil. tropa y mar.	**1**	-	-	-	-	1	-	-
Alumnos	**0**	-	-	-	-	-	-	-
Reservistas activados	**0**	-	-	-	-	-	-	-
Curado	**3**	**0**	**0**	**0**	**1**	**2**	**0**	**0**
Personal mil. de carrera	**0**	-	-	-	-	-	-	-
Personal mil. complem.	**0**	-	-	-	-	-	-	-
Personal mil. tropa y mar.	**3**	-	-	-	1	2	-	-
Alumnos	**0**	-	-	-	-	-	-	-
Reservistas activados	**0**	-	-	-	-	-	-	-
Fallecido	**0**	**0**	**0**	**0**	**0**	**0**	**0**	**0**
Personal mil. de carrera	**0**	-	-	-	-	-	-	-
Personal mil. complem.	**0**	-	-	-	-	-	-	-
Personal mil. tropa y mar.	**0**	-	-	-	-	-	-	-
Alumnos	**0**	-	-	-	-	-	-	-
Reservistas activados	**0**	-	-	-	-	-	-	-

3.3.1. Resumen general por colectivos.
3.3.1.2. Distribución por pronóstico y destino de los afectados.

PRONÓSTICO	TOTAL	ÓRGANO CENTRAL	EJÉRCITO DE TIERRA	ARMADA	EJÉRCITO DEL AIRE	UNIDADES AJENAS
TOTAL	**8**	**1**	**5**	**0**	**2**	**0**
Ileso	**0**	**0**	**0**	**0**	**0**	**0**
Personal mil. de carrera	**0**	-	-	-	-	-
Personal mil. complem.	**0**	-	-	-	-	-
Personal mil. tropa y mar.	**0**	-	-	-	-	-
Alumnos	**0**	-	-	-	-	-
Reservistas activados	**0**	-	-	-	-	-
Herido leve	**0**	**0**	**0**	**0**	**0**	**0**
Personal mil. de carrera	**0**	-	-	-	-	-
Personal mil. complem.	**0**	-	-	-	-	-
Personal mil. tropa y mar.	**0**	-	-	-	-	-
Alumnos	**0**	-	-	-	-	-
Reservistas activados	**0**	-	-	-	-	-
Herido menos grave	**2**	**0**	**2**	**0**	**0**	**0**
Personal mil. de carrera	**1**	-	1	-	-	-
Personal mil. complem.	**0**	-	-	-	-	-
Personal mil. tropa y mar.	**1**	-	1	-	-	-
Alumnos	**0**	-	-	-	-	-
Reservistas activados	**0**	-	-	-	-	-
Herido grave	**2**	**1**	**0**	**0**	**1**	**0**
Personal mil. de carrera	**0**	-	-	-	-	-
Personal mil. complem.	**0**	-	-	-	-	-
Personal mil. tropa y mar.	**2**	1	-	-	1	-
Alumnos	**0**	-	-	-	-	-
Reservistas activados	**0**	-	-	-	-	-
Reservado	**0**	**0**	**0**	**0**	**0**	**0**
Personal mil. de carrera	**0**	-	-	-	-	-
Personal mil. complem.	**0**	-	-	-	-	-
Personal mil. tropa y mar.	**0**	-	-	-	-	-
Alumnos	**0**	-	-	-	-	-
Reservistas activados	**0**	-	-	-	-	-
Curado con secuelas	**1**	**0**	**1**	**0**	**0**	**0**
Personal mil. de carrera	**0**	-	-	-	-	-
Personal mil. complem.	**0**	-	-	-	-	-
Personal mil. tropa y mar.	**1**	-	1	-	-	-
Alumnos	**0**	-	-	-	-	-
Reservistas activados	**0**	-	-	-	-	-
Curado	**3**	**0**	**2**	**0**	**1**	**0**
Personal mil. de carrera	**0**	-	-	-	-	-
Personal mil. complem.	**0**	-	-	-	-	-
Personal mil. tropa y mar.	**3**	-	2	-	1	-
Alumnos	**0**	-	-	-	-	-
Reservistas activados	**0**	-	-	-	-	-
Fallecido	**0**	**0**	**0**	**0**	**0**	**0**
Personal mil. de carrera	**0**	-	-	-	-	-
Personal mil. complem.	**0**	-	-	-	-	-
Personal mil. tropa y mar.	**0**	-	-	-	-	-
Alumnos	**0**	-	-	-	-	-
Reservistas activados	**0**	-	-	-	-	-

3.3.1. Resumen general por colectivos.
3.3.1.3. Distribución por pronóstico y grupo de empleos.

PRONÓSTICO	TOTAL	MIL. CARRERA Y COMPLEMENTO			TROPA Y MARINERÍA				ALUMNOS				RESERVISTAS ACTIVADOS			
		Grales.	Of.	Subof.	Cabo Mayor	Cabo 1º	Cabo	Soldado	Mil. Carr.	Mil. Compl.	Tropa y Mar.	Solicit.	Vol.	Temp.	Obl.	Asp.
TOTAL	**8**	**0**	**0**	**1**	**0**	**0**	**3**	**4**	**0**	**0**	**0**	**0**	**0**	**0**	**0**	**0**
Ileso	**0**	**0**	**0**	**0**	**0**	**0**	**0**	**0**	**0**	**0**	**0**	**0**	**0**	**0**	**0**	**0**
Personal mil. de carrera	**0**	-	-	-	-	-	-	-	-	-	-	-	-	-	-	-
Personal mil. complem.	**0**	-	-	-	-	-	-	-	-	-	-	-	-	-	-	-
Personal mil. tropa y mar.	**0**	-	-	-	-	-	-	-	-	-	-	-	-	-	-	-
Alumnos	**0**	-	-	-	-	-	-	-	-	-	-	-	-	-	-	-
Reservistas activados	**0**	-	-	-	-	-	-	-	-	-	-	-	-	-	-	-
Herido leve	**0**	**0**	**0**	**0**	**0**	**0**	**0**	**0**	**0**	**0**	**0**	**0**	**0**	**0**	**0**	**0**
Personal mil. de carrera	**0**	-	-	-	-	-	-	-	-	-	-	-	-	-	-	-
Personal mil. complem.	**0**	-	-	-	-	-	-	-	-	-	-	-	-	-	-	-
Personal mil. tropa y mar.	**0**	-	-	-	-	-	-	-	-	-	-	-	-	-	-	-
Alumnos	**0**	-	-	-	-	-	-	-	-	-	-	-	-	-	-	-
Reservistas activados	**0**	-	-	-	-	-	-	-	-	-	-	-	-	-	-	-
Herido menos grave	**2**	**0**	**0**	**1**	**0**	**0**	**0**	**1**	**0**	**0**	**0**	**0**	**0**	**0**	**0**	**0**
Personal mil. de carrera	**1**	-	-	1	-	-	-	-	-	-	-	-	-	-	-	-
Personal mil. complem.	**0**	-	-	-	-	-	-	-	-	-	-	-	-	-	-	-
Personal mil. tropa y mar.	**1**	-	-	-	-	-	-	1	-	-	-	-	-	-	-	-
Alumnos	**0**	-	-	-	-	-	-	-	-	-	-	-	-	-	-	-
Reservistas activados	**0**	-	-	-	-	-	-	-	-	-	-	-	-	-	-	-
Herido grave	**2**	**0**	**0**	**0**	**0**	**0**	**1**	**1**	**0**	**0**	**0**	**0**	**0**	**0**	**0**	**0**
Personal mil. de carrera	**0**	-	-	-	-	-	-	-	-	-	-	-	-	-	-	-
Personal mil. complem.	**0**	-	-	-	-	-	-	-	-	-	-	-	-	-	-	-
Personal mil. tropa y mar.	**2**	-	-	-	-	-	1	1	-	-	-	-	-	-	-	-
Alumnos	**0**	-	-	-	-	-	-	-	-	-	-	-	-	-	-	-
Reservistas activados	**0**	-	-	-	-	-	-	-	-	-	-	-	-	-	-	-
Reservado	**0**	**0**	**0**	**0**	**0**	**0**	**0**	**0**	**0**	**0**	**0**	**0**	**0**	**0**	**0**	**0**
Personal mil. de carrera	**0**	-	-	-	-	-	-	-	-	-	-	-	-	-	-	-
Personal mil. complem.	**0**	-	-	-	-	-	-	-	-	-	-	-	-	-	-	-
Personal mil. tropa y mar.	**0**	-	-	-	-	-	-	-	-	-	-	-	-	-	-	-
Alumnos	**0**	-	-	-	-	-	-	-	-	-	-	-	-	-	-	-
Reservistas activados	**0**	-	-	-	-	-	-	-	-	-	-	-	-	-	-	-
Curado con secuelas	**1**	**0**	**0**	**0**	**0**	**0**	**1**	**0**	**0**	**0**	**0**	**0**	**0**	**0**	**0**	**0**
Personal mil. de carrera	**0**	-	-	-	-	-	-	-	-	-	-	-	-	-	-	-
Personal mil. complem.	**0**	-	-	-	-	-	-	-	-	-	-	-	-	-	-	-
Personal mil. tropa y mar.	**1**	-	-	-	-	-	1	-	-	-	-	-	-	-	-	-
Alumnos	**0**	-	-	-	-	-	-	-	-	-	-	-	-	-	-	-
Reservistas activados	**0**	-	-	-	-	-	-	-	-	-	-	-	-	-	-	-
Curado	**3**	**0**	**0**	**0**	**0**	**0**	**1**	**2**	**0**	**0**	**0**	**0**	**0**	**0**	**0**	**0**
Personal mil. de carrera	**0**	-	-	-	-	-	-	-	-	-	-	-	-	-	-	-
Personal mil. complem.	**0**	-	-	-	-	-	-	-	-	-	-	-	-	-	-	-
Personal mil. tropa y mar.	**3**	-	-	-	-	-	1	2	-	-	-	-	-	-	-	-
Alumnos	**0**	-	-	-	-	-	-	-	-	-	-	-	-	-	-	-
Reservistas activados	**0**	-	-	-	-	-	-	-	-	-	-	-	-	-	-	-
Fallecido	**0**	**0**	**0**	**0**	**0**	**0**	**0**	**0**	**0**	**0**	**0**	**0**	**0**	**0**	**0**	**0**
Personal mil. de carrera	**0**	-	-	-	-	-	-	-	-	-	-	-	-	-	-	-
Personal mil. complem.	**0**	-	-	-	-	-	-	-	-	-	-	-	-	-	-	-
Personal mil. tropa y mar.	**0**	-	-	-	-	-	-	-	-	-	-	-	-	-	-	-
Alumnos	**0**	-	-	-	-	-	-	-	-	-	-	-	-	-	-	-
Reservistas activados	**0**	-	-	-	-	-	-	-	-	-	-	-	-	-	-	-

3.3.1.3. Distribución por pronóstico y grupo de empleos.
3.3.1.3.a. Mujeres.

Eliminada la tabla por carecer de datos.

3.3.1. Resumen general por colectivos.
3.3.1.4. Distribución por pronóstico y sexo de los afectados.

PRONÓSTICO	TOTAL	HOMBRE	MUJER
TOTAL	**8**	**8**	**0**
Ileso	**0**	**0**	**0**
Personal militar de carrera	**0**	-	-
Personal militar de complemento	**0**	-	-
Personal militar de tropa y marinería	**0**	-	-
Alumnos	**0**	-	-
Reservistas activados	**0**	-	-
Herido leve	**0**	**0**	**0**
Personal militar de carrera	**0**	-	-
Personal militar de complemento	**0**	-	-
Personal militar de tropa y marinería	**0**	-	-
Alumnos	**0**	-	-
Reservistas activados	**0**	-	-
Herido menos grave	**2**	**2**	**0**
Personal militar de carrera	**1**	1	-
Personal militar de complemento	**0**	-	-
Personal militar de tropa y marinería	**1**	1	-
Alumnos	**0**	-	-
Reservistas activados	**0**	-	-
Herido grave	**2**	**2**	**0**
Personal militar de carrera	**0**	-	-
Personal militar de complemento	**0**	-	-
Personal militar de tropa y marinería	**2**	2	-
Alumnos	**0**	-	-
Reservistas activados	**0**	-	-
Reservado	**0**	**0**	**0**
Personal militar de carrera	**0**	-	-
Personal militar de complemento	**0**	-	-
Personal militar de tropa y marinería	**0**	-	-
Alumnos	**0**	-	-
Reservistas activados	**0**	-	-
Curado con secuelas	**1**	**1**	**0**
Personal militar de carrera	**0**	-	-
Personal militar de complemento	**0**	-	-
Personal militar de tropa y marinería	**1**	1	-
Alumnos	**0**	-	-
Reservistas activados	**0**	-	-
Curado	**3**	**3**	**0**
Personal militar de carrera	**0**	-	-
Personal militar de complemento	**0**	-	-
Personal militar de tropa y marinería	**3**	3	-
Alumnos	**0**	-	-
Reservistas activados	**0**	-	-
Fallecido	**0**	**0**	**0**
Personal militar de carrera	**0**	-	-
Personal militar de complemento	**0**	-	-
Personal militar de tropa y marinería	**0**	-	-
Alumnos	**0**	-	-
Reservistas activados	**0**	-	-

3.3.1. Resumen general por colectivos.
3.3.1.5. Distribución por pronóstico y edad del personal afectado.

PRONÓSTICO	TOTAL	ENTRE 18 Y 25 AÑOS	ENTRE 26 Y 30 AÑOS	ENTRE 31 Y 35 AÑOS	ENTRE 36 Y 40 AÑOS	ENTRE 41 Y 45 AÑOS	ENTRE 46 Y 50 AÑOS	ENTRE 51 Y 55 AÑOS	ENTRE 56 Y 60 AÑOS	MÁS DE 60 AÑOS
TOTAL	**8**	**1**	**3**	**2**	**1**	**0**	**0**	**1**	**0**	**0**
Ileso	**0**	**0**	**0**	**0**	**0**	**0**	**0**	**0**	**0**	**0**
Personal mil. de carrera	**0**	-	-	-	-	-	-	-	-	-
Personal mil. complem.	**0**	-	-	-	-	-	-	-	-	-
Personal mil. tropa y mar.	**0**	-	-	-	-	-	-	-	-	-
Alumnos	**0**	-	-	-	-	-	-	-	-	-
Reservistas activados	**0**	-	-	-	-	-	-	-	-	-
Herido leve	**0**	**0**	**0**	**0**	**0**	**0**	**0**	**0**	**0**	**0**
Personal mil. de carrera	**0**	-	-	-	-	-	-	-	-	-
Personal mil. complem.	**0**	-	-	-	-	-	-	-	-	-
Personal mil. tropa y mar.	**0**	-	-	-	-	-	-	-	-	-
Alumnos	**0**	-	-	-	-	-	-	-	-	-
Reservistas activados	**0**	-	-	-	-	-	-	-	-	-
Herido menos grave	**2**	**0**	**0**	**0**	**1**	**0**	**0**	**1**	**0**	**0**
Personal mil. de carrera	**1**	-	-	-	-	-	-	1	-	-
Personal mil. complem.	**0**	-	-	-	-	-	-	-	-	-
Personal mil. tropa y mar.	**1**	-	-	-	1	-	-	-	-	-
Alumnos	**0**	-	-	-	-	-	-	-	-	-
Reservistas activados	**0**	-	-	-	-	-	-	-	-	-
Herido grave	**2**	**1**	**0**	**1**	**0**	**0**	**0**	**0**	**0**	**0**
Personal mil. de carrera	**0**	-	-	-	-	-	-	-	-	-
Personal mil. complem.	**0**	-	-	-	-	-	-	-	-	-
Personal mil. tropa y mar.	**2**	1	-	1	-	-	-	-	-	-
Alumnos	**0**	-	-	-	-	-	-	-	-	-
Reservistas activados	**0**	-	-	-	-	-	-	-	-	-
Reservado	**0**	**0**	**0**	**0**	**0**	**0**	**0**	**0**	**0**	**0**
Personal mil. de carrera	**0**	-	-	-	-	-	-	-	-	-
Personal mil. complem.	**0**	-	-	-	-	-	-	-	-	-
Personal mil. tropa y mar.	**0**	-	-	-	-	-	-	-	-	-
Alumnos	**0**	-	-	-	-	-	-	-	-	-
Reservistas activados	**0**	-	-	-	-	-	-	-	-	-
Curado con secuelas	**1**	**0**	**1**	**0**	**0**	**0**	**0**	**0**	**0**	**0**
Personal mil. de carrera	**0**	-	-	-	-	-	-	-	-	-
Personal mil. complem.	**0**	-	-	-	-	-	-	-	-	-
Personal mil. tropa y mar.	**1**	-	1	-	-	-	-	-	-	-
Alumnos	**0**	-	-	-	-	-	-	-	-	-
Reservistas activados	**0**	-	-	-	-	-	-	-	-	-
Curado	**3**	**0**	**2**	**1**	**0**	**0**	**0**	**0**	**0**	**0**
Personal mil. de carrera	**0**	-	-	-	-	-	-	-	-	-
Personal mil. complem.	**0**	-	-	-	-	-	-	-	-	-
Personal mil. tropa y mar.	**3**	-	2	1	-	-	-	-	-	-
Alumnos	**0**	-	-	-	-	-	-	-	-	-
Reservistas activados	**0**	-	-	-	-	-	-	-	-	-
Fallecido	**0**	**0**	**0**	**0**	**0**	**0**	**0**	**0**	**0**	**0**
Personal mil. de carrera	**0**	-	-	-	-	-	-	-	-	-
Personal mil. complem.	**0**	-	-	-	-	-	-	-	-	-
Personal mil. tropa y mar.	**0**	-	-	-	-	-	-	-	-	-
Alumnos	**0**	-	-	-	-	-	-	-	-	-
Reservistas activados	**0**	-	-	-	-	-	-	-	-	-

3.3.1. Resumen general por colectivos.
3.3.1.6. Distribución por actividad realizada y pronóstico.

ACTIVIDAD REALIZADA	TOTAL	ILESO	HERIDO LEVE	HERIDO MENOS GRAVE	HERIDO GRAVE	RESER-VADO	CURADO CON SECUELAS	CURADO	FALLECIDO
TOTAL	**8**	**0**	**0**	**2**	**2**	**0**	**1**	**3**	**0**
Instrucción diaria	**1**	**0**	**0**	**0**	**0**	**0**	**0**	**1**	**0**
Personal mil. de carrera	**0**	-	-	-	-	-	-	-	-
Personal mil. de complem.	**0**	-	-	-	-	-	-	-	-
Personal mil. tropa y mar.	**1**	-	-	-	-	-	-	1	-
Alumnos	**0**	-	-	-	-	-	-	-	-
Reservistas activados	**0**	-	-	-	-	-	-	-	-
Guardia de seguridad	**1**	**0**	**0**	**0**	**0**	**0**	**0**	**1**	**0**
Personal mil. de carrera	**0**	-	-	-	-	-	-	-	-
Personal mil. de complem.	**0**	-	-	-	-	-	-	-	-
Personal mil. tropa y mar.	**1**	-	-	-	-	-	-	1	-
Alumnos	**0**	-	-	-	-	-	-	-	-
Reservistas activados	**0**	-	-	-	-	-	-	-	-
Tiempo libre acto.	**2**	**0**	**0**	**1**	**0**	**0**	**1**	**0**	**0**
Personal mil. de carrera	**1**	-	-	1	-	-	-	-	-
Personal mil. de complem.	**0**	-	-	-	-	-	-	-	-
Personal mil. tropa y mar.	**1**	-	-	-	-	-	1	-	-
Alumnos	**0**	-	-	-	-	-	-	-	-
Reservistas activados	**0**	-	-	-	-	-	-	-	-
Paseo ,fin semana, permiso o en su casa	**3**	**0**	**0**	**1**	**1**	**0**	**0**	**1**	**0**
Personal mil. de carrera	**0**	-	-	-	-	-	-	-	-
Personal mil. de complem.	**0**	-	-	-	-	-	-	-	-
Personal mil. tropa y mar.	**3**	-	-	1	1	-	-	1	-
Alumnos	**0**	-	-	-	-	-	-	-	-
Reservistas activados	**0**	-	-	-	-	-	-	-	-
Fuera acto. con o sin permiso	**1**	**0**	**0**	**0**	**1**	**0**	**0**	**0**	**0**
Personal mil. de carrera	**0**	-	-	-	-	-	-	-	-
Personal mil. de complem.	**0**	-	-	-	-	-	-	-	-
Personal mil. tropa y mar.	**1**	-	-	-	1	-	-	-	-
Alumnos	**0**	-	-	-	-	-	-	-	-
Reservistas activados	**0**	-	-	-	-	-	-	-	-

3.3.1. Resumen general por colectivos.
3.3.1.7. Distribución por naturaleza de la lesión y pronóstico.

NATURALEZA DE LA LESIÓN	TOTAL	ILESO	HERIDO LEVE	HERIDO MENOS GRAVE	HERIDO GRAVE	RESER-VADO	CURADO CON SECUELAS	CURADO	FALLECIDO
TOTAL	**8**	**0**	**0**	**2**	**2**	**0**	**1**	**3**	**0**
Fracturas	**3**	**0**	**0**	**1**	**1**	**0**	**1**	**0**	**0**
Personal mil. de carrera	**0**	-	-	-	-	-	-	-	-
Personal mil. de complem.	**0**	-	-	-	-	-	-	-	-
Personal mil. tropa y mar.	**3**	-	-	1	1	-	1	-	-
Alumnos	**0**	-	-	-	-	-	-	-	-
Reservistas activados	**0**	-	-	-	-	-	-	-	-
Torceduras y esguinces	**1**	**0**	**0**	**0**	**0**	**0**	**0**	**1**	**0**
Personal mil. de carrera	**0**	-	-	-	-	-	-	-	-
Personal mil. de complem.	**0**	-	-	-	-	-	-	-	-
Personal mil. tropa y mar.	**1**	-	-	-	-	-	-	1	-
Alumnos	**0**	-	-	-	-	-	-	-	-
Reservistas activados	**0**	-	-	-	-	-	-	-	-
Otras heridas o trastornos psiq.	**2**	**0**	**0**	**0**	**1**	**0**	**0**	**1**	**0**
Personal mil. de carrera	**0**	-	-	-	-	-	-	-	-
Personal mil. de complem.	**0**	-	-	-	-	-	-	-	-
Personal mil. tropa y mar.	**2**	-	-	-	1	-	-	1	-
Alumnos	**0**	-	-	-	-	-	-	-	-
Reservistas activados	**0**								
Traumatismos superficiales	**1**	**0**	**0**	**0**	**0**	**0**	**0**	**1**	**0**
Personal mil. de carrera	**0**	-	-	-	-	-	-	-	-
Personal mil. de complem.	**0**	-	-	-	-	-	-	-	-
Personal mil. tropa y mar.	**1**	-	-	-	-	-	-	1	-
Alumnos	**0**	-	-	-	-	-	-	-	-
Reservistas activados	**0**	-	-	-	-	-	-	-	-
Otros traumatismos no definidos	**1**	**0**	**0**	**1**	**0**	**0**	**0**	**0**	**0**
Personal mil. de carrera	**0**	-	-	-	-	-	-	-	-
Personal mil. de complem.	**1**	-	-	1	-	-	-	-	-
Personal mil. tropa y mar.	**0**	-	-	-	-	-	-	-	-
Alumnos	**0**	-	-	-	-	-	-	-	-
Reservistas activados	**0**	-	-	-	-	-	-	-	-

3.3.1. Resumen general por colectivos.
3.3.1.8. Distribución por medio empleado y pronóstico.

MEDIO EMPLEADO	TOTAL	ILESO	HERIDO LEVE	HERIDO MENOS GRAVE	HERIDO GRAVE	RESER-VADO	CURADO CON SECUELAS	CURADO	FALLECIDO
TOTAL	**8**	**0**	**0**	**2**	**2**	**0**	**1**	**3**	**0**
Golpe, medios físicos	**3**	**0**	**0**	**1**	**0**	**0**	**1**	**1**	**0**
Personal mil. de carrera	**0**	-	-	-	-	-	-	-	-
Personal mil. de complem.	**0**	-	-	-	-	-	-	-	-
Personal mil. tropa y mar.	**3**	-	-	1	-	-	1	1	-
Alumnos	**0**	-	-	-	-	-	-	-	-
Reservistas activados	**0**	-	-	-	-	-	-	-	-
Objeto contundente	**1**	**0**	**0**	**0**	**1**	**0**	**0**	**0**	**0**
Personal mil. de carrera	**0**	-	-	-	-	-	-	-	-
Personal mil. de complem.	**0**	-	-	-	-	-	-	-	-
Personal mil. tropa y mar.	**1**	-	-	-	1	-	-	-	-
Alumnos	**0**	-	-	-	-	-	-	-	-
Reservistas activados	**0**	-	-	-	-	-	-	-	-
Mordedura o picadura de animales	**3**	**0**	**0**	**1**	**1**	**0**	**0**	**1**	**0**
Personal mil. de carrera	**0**	-	-	-	-	-	-	-	-
Personal mil. de complem.	**0**	-	-	-	-	-	-	-	-
Personal mil. tropa y mar.	**2**	-	-	-	1	-	-	1	-
Alumnos	**0**	-	-	-	-	-	-	-	-
Reservistas activados	**1**	-	-	1	-	-	-	-	-
No consta	**1**	**0**	**0**	**0**	**0**	**0**	**0**	**1**	**0**
Personal mil. de carrera	**0**	-	-	-	-	-	-	-	-
Personal mil. de complem.	**0**	-	-	-	-	-	-	-	-
Personal mil. tropa y mar.	**1**	-	-	-	-	-	-	1	-
Alumnos	**0**	-	-	-	-	-	-	-	-
Reservistas activados	**0**	-	-	-	-	-	-	-	-

3.3.1. Resumen general por colectivos.
3.3.1.9. Distribución por la condición del agresor y pronóstico.

CONDICIÓN DEL AGRESOR	TOTAL	ILESO	HERIDO LEVE	HERIDO MENOS GRAVE	HERIDO GRAVE	RESER-VADO	CURADO CON SECUELAS	CURADO	FALLECIDO
TOTAL	**8**	**0**	**0**	**2**	**2**	**0**	**1**	**3**	**0**
Militar	**1**	-	-	-	-	-	1	-	-
Civil	**4**	-	-	1	1	-	-	2	-
Animal	**3**	-	-	1	1	-	-	1	-

INDICE DE TABLAS ESTADISTICAS

1.- SINIESTRALIDAD DEL PERSONAL MILITAR, ALUMNOS DE CENTROS DOCENTES Y RESERVISTAS ACTIVADOS

Página

1.1.- Sucesos y personal afectado

1.1.1. Resumen general
1.1.1.1. Número de sucesos, afectados y fallecidos distribuidos por el tipo de suceso..... 1-3
1.1.1.2. Número de sucesos, afectados y fallecidos distribuidos por Ejército u Organismo que comunica el suceso..... 1-4

2.- SUCESOS

2.1.- Tipos de sucesos

2.1.1. Resumen general
2.1.1.1. Distribución por tipo de suceso y Ejército u Organismo que comunica el suceso..... 2-3

2.2.- Accidentes de carácter militar

2.2.1. Resumen general de los accidentes de carácter militar
2.2.1.1. Distribución por Ejército u Organismo que comunica el suceso y tipo de accidente..... 2-4
2.2.1.2. Distribución por actividad y tipo de accidente..... 2-4
2.2.1.3. Distribución por carácter del lugar y tipo de accidente..... 2-5
2.2.1.4. Distribución por provincia y tipo de accidente..... 2-6
2.2.1.5. Distribución por el país y el tipo de accidente..... 2-8

2.2.2. Accidentes con vehículo terrestre
2.2.2.1. Distribución por tipo de vehículo y Ejército u Organismo que comunica el suceso..... 2-9
2.2.2.2. Distribución por tipo de vehículo y tipo de accidente..... 2-9
2.2.2.3. Distribución por tipo de vehículo y causas..... 2-9
2.2.2.4. Distribución por tipo y edad del vehículo..... 2-10
2.2.2.5. Distribución por tipo de vehículo y distancia recorrida..... 2-10
2.2.2.6. Distribución por tipo de vehículo y situación del mismo..... 2-10

2.2.3. Accidentes con aeronaves
2.2.3.1. Distribución por tipo de aeronave y Ejército u Organismo que comunica el suceso..... 2-13
2.2.3.2. Distribución por tipo de aeronave y lugar del accidente..... 2-13
2.2.3.3. Distribución por tipo y edad de la aeronave..... 2-13
2.2.3.4. Distribución por tipo de aeronave y última revisión..... 2-13
2.2.3.5. Distribución por tipo de aeronave y tiempo de posesión del título..... 2-14
2.2.3.6. Distribución por tipo de aeronave y horas de vuelo totales del piloto..... 2-14
2.2.3.7. Distribución por tipo de aeronave y horas del piloto en este tipo de avión..... 2-14

2.2.4. Accidentes con buque o embarcación
2.2.4.1. Distribución por tipo de buque o embarcación y naturaleza del accidente..... 2-15
2.2.4.2. Distribución por tipo de buque o embarcación y estado de la mar y otras aguas..... 2-15
2.2.4.3. Distribución por tipo de buque o embarcación y visibilidad..... 2-16
2.2.4.4. Distribución por tipo de buque o embarcación y alistamiento..... 2-16

Página

2.2.5. Accidentes con paracaidas
2.2.5.1. Distribución por tipo de salto y paracaidas y naturaleza del accidente..... 2-17
2.2.5.2. Distribución por tipo de salto y paracaidas y causas del accidente..... 2-17
2.2.5.3. Distribución por tipo de salto y paracaidas y finalidad del salto..... 2-18
2.2.5.4. Distribución por tipo de salto y paracaidas y visibilidad..... 2-18

2.2.6. Accidentes con armas y explosivos
2.2.6.1. Distribución por el tipo de arma o explosivo y el Ejército u Organismo que comunica el suceso..... 2-19
2.2.6.2. Distribución por el tipo de arma o explosivo y las posibles causas del accidente..... 2-19

2.2.7. Accidentes en prácticas deportivas
2.2.7.1. Distribución por el tipo de deporte que se practicaba y Ejército u Organismo que comunica el suceso..... 2-21
2.2.7.2. Distribución por el tipo de deporte que se practicaba y la causa del accidente accidente..... 2-21

2.2.8. Accidentes de mantenimiento
2.2.8.1. Distribución por el tipo de actividad y Ejército u Organismo que comunica el suceso..... 2-23
2.2.8.2. Distribución por el tipo de actividad y causas..... 2-23

2.2.9. Otros accidentes de carácter militar
2.2.9.1. Distribución por el tipo de accidente y el Ejército u Organismo que comunica el suceso..... 2-25

2.3.- Agresiones

2.3.1. Resumen general.
2.3.1.1. Distribución por clase de agresión y Ejército u Organismo que comunica el suceso..... 2-26
2.3.1.2. Distribución por clase de agresión y condición del agresor..... 2-27
2.3.1.3. Distribución por clase de agresión y medio empleado..... 2-27

3.- AFECTADOS

3.1.- Resumen general

3.1.1. Personal militar afectado
3.1.1.1. Distribución por tipo de suceso y colectivo de los afectados..... 3-3
3.1.1.2. Distribución por destino y colectivo de los afectados..... 3-4
3.1.1.3. Distribución por pronóstico y colectivo de los afectados..... 3-4
3.1.1.4. Distribución por pronóstico y destino de los afectados..... 3-5
3.1.1.5. Distribución por sexo y colectivo de los afectados..... 3-6
3.1.1.6. Distribución por nacionalidad y colectivo de los afectados..... 3-6
3.1.1.7. Distribución por Ejército o Cuerpo Común de pertenencia y colectivo de los afectados..... 3-7
3.1.1.8. Distribución por Cuerpo y colectivo de los afectados..... 3-7
3.1.1.9. Distribución por pronóstico y tipo de suceso..... 3-8
3.1.1.10. Distribución por pronóstico y edad del afectado..... 3-8

Página

3.2.- Accidentes de carácter militar

3.2.1. Personal militar de carrera
3.2.1.1. Distribución por pronóstico y tipo de accidente..... 3-9
3.2.1.2. Distribución por pronóstico y destino de los afectados..... 3-9
3.2.1.3. Distribución por pronóstico y grupo de empleos..... 3-10
3.2.1.4. Distribución por pronóstico y sexo de los afectados..... 3-10
3.2.1.5. Distribución por pronóstico y edad del personal afectado..... 3-10
3.2.1.6. Distribución por actividad realizada y pronóstico..... 3-11
3.2.1.7. Distribución por naturaleza de la lesión y pronóstico..... 3-11

3.2.2. Personal militar de complemento
3.2.2.1. Distribución por pronóstico y tipo de accidente..... 3-12
3.2.2.2. Distribución por pronóstico y destino de los afectados..... 3-12
3.2.2.3. Distribución por pronóstico y empleos..... 3-13
3.2.2.4. Distribución por pronóstico y sexo de los afectados..... 3-13
3.2.2.5. Distribución por pronóstico y edad del personal afectado..... 3-13
3.2.2.6. Distribución por actividad realizada y pronóstico..... 3-14
3.2.2.7. Distribución por naturaleza de la lesión y pronóstico..... 3-14

3.2.3. Personal militar de tropa y marinería
3.2.3.1. Distribución por pronóstico y tipo de accidente..... 3-15
3.2.3.2. Distribución por pronóstico y destino de los afectados..... 3-15
3.2.3.3. Distribución por pronóstico y empleos..... 3-16
3.2.3.4. Distribución por pronóstico y sexo de los afectados..... 3-16
3.2.3.5. Distribución por pronóstico y edad del personal afectado..... 3-16
3.2.3.6. Distribución por actividad realizada y pronóstico..... 3-17
3.2.3.7. Distribución por naturaleza de la lesión y pronóstico..... 3-17

3.2.4. Alumnos
3.2.4.1. Distribución por pronóstico y tipo de accidente..... 3-18
3.2.4.2. Distribución por pronóstico y destino de los afectados..... 3-18
3.2.4.3. Distribución por pronóstico y tipos de alumnos..... 3-19
3.2.4.4. Distribución por pronóstico y sexo 3-19
3.2.4.5. Distribución por pronóstico y edad 3-19
3.2.4.6. Distribución por actividad realizada y pronóstico..... 3-20
3.2.4.7. Distribución por naturaleza de la lesión y pronóstico..... 3-20

3.3.- Agresiones

3.3.1. Resumen general por colectivos
3.3.1.1. Distribución por pronóstico y tipo de agresión..... 3-21
3.3.1.2. Distribución por pronóstico y destino de los afectados..... 3-22
3.3.1.3. Distribución por pronóstico y grupos de empleos..... 3-23
3.3.1.3.a. Distribución por pronóstico y grupos de empleos..... 3-24
3.3.1.4. Distribución por pronóstico y sexo de los afectados..... 3-25
3.3.1.5. Distribución por pronóstico y edad del personal afectado..... 3-26
3.3.1.6. Distribución por actividad realizada y pronóstico..... 3-27
3.3.1.7. Distribución por naturaleza de la lesión y pronóstico..... 3-28
3.3.1.8. Distribución por medio empleado y pronóstico..... 3-29
3.3.1.9. Distribución por la condición del agresor y pronóstico..... 3-30

ÍNDICE DE GRÁFICOS

Página

1.- SINIESTRALIDAD DEL PERSONAL MILITAR, ALUMNOS DE CENTROS DOCENTES MILITARES Y RESERVISTAS ACTIVADOS

1.1.- Sucesos y personal afectado

Porcentaje de sucesos, afectados y fallecidos según el tipo de suceso..... 1-3
Porcentaje de sucesos según el Ejército u Organismo que comunica el suceso..... 1-4
Porcentaje de afectados según el Ejército u Organismo que comunica el suceso..... 1-5
Porcentaje de fallecidos según el Ejército u Organismo que comunica el suceso..... 1-5

2.- SUCESOS

2.1.- Tipos de sucesos

Porcentaje de sucesos según el tipo de suceso y el Ejército u Organismo que comunica el suceso..... 2-3

2.2.- Accidentes de carácter militar

Porcentaje de accidentes de carácter militar según el tipo de accidente..... 5
Porcentaje de accidentes de carácter militar por provincias..... 2-7
Porcentaje de accidentes de carácter militar producidos en el extranjero..... 2-8
Porcentaje de accidentes con vehículo terrestre según el tipo de vehículo..... 2-9
Porcentaje de accidentes con vehículo terrestre según el tipo de accidente..... 2-10
Porcentaje de accidentes con vehículo terrestre según la edad del vehículo..... 2-11
Porcentaje de accidentes con vehículo terrestre según la distancia recorrida..... 2-12
Porcentaje de accidentes con paracaidas según el tipo de salto y paracaidas..... 2-18
Porcentaje de accidentes con armas y explosivos según el Ejército u Organismo que comunica el suceso..... 2-19
Porcentaje de accidentes con armas y explosivos según el tipo..... 2-20
Porcentaje de accidentes en prácticas deportivas según el Ejército u Organismo que comunica el suceso..... 2-21
Porcentaje de accidentes en prácticas deportivas según el tipo de deporte practicado..... 2-22
Porcentaje de accidentes de mantenimiento según el Ejército u Organismo que comunica el suceso..... 2-23
Porcentaje de accidentes de mantenimiento según las causas..... 2-24
Porcentaje de otros accidentes de carácter militar según el tipo de accidente..... 2-25

2.3.- Agresiones

Porcentaje de agresiones según el Ejército u Organismo que comunica el suceso..... 2-26
Porcentaje de agresiones según la clase de agresión..... 2-27

Página

3.- AFECTADOS

3.1.- Resumen general

Porcentaje de personal militar afectado según el colectivo..... 3-3
Porcentaje de personal militar afectado según el Ejército u Organismo de destino..... 3-4
Porcentaje de personal militar afectado según el pronóstico..... 3-5
Porcentaje de personal militar afectado según el colectivo y el sexo..... 3-6
Porcentaje de personal militar afectado según la edad..... 3-8

3.2.- Accidentes de carácter militar

Porcentaje de personal militar de carrera según el tipo de accidente..... 3-9
Porcentaje del personal militar de complemento según el tipo de accidente..... 3-12
Porcentaje del personal militar de tropa y marinería según el tipo de accidente..... 3-15
Porcentaje de alumnos según el tipo de accidente..... 3-18

PUBLICACIONES DE DEFENSA

Colección PLANESTADEF

GOBIERNO DE ESPAÑA

MINISTERIO DE DEFENSA

SECRETARÍA GENERAL TÉCNICA

SUBDIRECCIÓN GENERAL DE PUBLICACIONES Y PATRIMONIO CULTURAL