



MINISTERIO DE DEFENSA

Secretaría General Técnica

Unidad de Estadística del Órgano Central

Estadística de personal militar de carrera de las Fuerzas Armadas

Año 2023

Avance Anuario Estadístico Militar. Año 2023



Catálogo de Publicaciones de Defensa

<https://publicaciones.defensa.gob.es>



Catálogo de Publicaciones de la Administración General del Estado

<https://cpage.mpr.gob.es>

Edita:



Paseo de la Castellana 109, 28046 Madrid

© Autores y editor, 2024

NIPO 083-21-244-3 (edición en línea)

ISSN 2951-7168 (edición en línea)

Fecha de edición: abril de 2024

Las opiniones emitidas en esta publicación son exclusiva responsabilidad de los autores de la misma.

Los derechos de explotación de esta obra están amparados por la Ley de Propiedad Intelectual. Ninguna de las partes de la misma puede ser reproducida, almacenada ni transmitida en ninguna forma ni por medio alguno, electrónico, mecánico o de grabación, incluido fotocopias, o por cualquier otra forma, sin permiso previo, expreso y por escrito de los titulares del copyright ©.

publicaciones.defensa.gob.es
cpage.mpr.gob.es

MINISTERIO DE DEFENSA

SECRETARÍA GENERAL TÉCNICA



ESTADÍSTICA DE PERSONAL MILITAR DE CARRERA DE LAS FUERZAS ARMADAS

AÑO 2023

**PLAN ESTADÍSTICO DE LA DEFENSA 2021 – 2024
Programa anual 2024**

Abril, 2024

MINISTERIO DE DEFENSA

SECRETARÍA GENERAL TÉCNICA

VICESECRETARÍA GENERAL TÉCNICA

UNIDAD DE ESTADÍSTICA DEL ÓRGANO CENTRAL



PLAN ESTADÍSTICO DE LA DEFENSA

ESTADÍSTICA DE PERSONAL MILITAR DE CARRERA DE LAS FUERZAS ARMADAS AÑO 2023

PLAN ESTADÍSTICO DE LA DEFENSA 2021 – 2024
Programa anual 2024

Abril, 2024

PRESENTACIÓN

Esta estadística recoge datos relativos al Personal Militar de Carrera, al Personal Militar de Complemento con la condición de Militar de Carrera y al Personal de Tropa y Marinería con carácter permanente y condición de Militar de Carrera según la estructura recogida por la Ley 39/2007 de 19 de noviembre de la Carrera Militar. La información que contiene se corresponde con la situación del personal a 31 de diciembre de 2023.

Los datos, se han obtenido a través de la aplicación informática SIPERDEF. Dicha aplicación integra los datos relativos al personal de los tres Ejércitos y Cuerpos Comunes, y está gestionada por la Dirección General de Personal del Ministerio de Defensa.

Las series cronológicas que se incluyen en esta publicación, con las que se pretende analizar la evolución temporal de los colectivos estudiados y, en algunos casos, comparar entre sí la información relativa a los mismos, han sido completadas a partir de la información histórica depositada en la Unidad de Estadística del Órgano Central del Ministerio de Defensa.

Es preciso resaltar que la calidad de los datos publicados, se apoya tanto en los procesos de depuración y corrección a que han sido sometidos, como en la exactitud con que fueron facilitados en su día por los organismos depositarios de la información, siendo esta exactitud una premisa fundamental que define, en general, la calidad de toda publicación estadística.

Se agradece la colaboración de los organismos que han facilitado los datos que se presentan y se queda abierto a todo tipo de sugerencias que contribuyan a mejorar y completar esta estadística.

Madrid, abril de 2024

ÍNDICE GENERAL

	Página
Presentación.....	I
Índice general.....	III
Contenido.....	V
Metodología.....	VI

Tablas estadísticas

1.- EJÉRCITOS Y CUERPOS COMUNES

1.1. Estudio por situaciones administrativas	1-3
1.2. Situación de servicio Activo	1-26
1.3. Situación de Reserva.....	1-66
1.4. Situación de Servicios Especiales	1-70
1.5. Situación de Excedencia Voluntaria	1-72
1.6. Situación de Servicios en la Administración Civil.....	1-74

2.- EJÉRCITO DE TIERRA

2.1. Estudio por situaciones administrativas	2-3
2.2. Servicio Activo	2-26
2.3. Reserva.....	2-52
2.4. Servicios Especiales	2-56
2.5. Excedencia Voluntaria	2-59
2.6. Suspense de Empleo o Funciones	2-62
2.7. Servicio en la Administración Civil	2-64
2.8. Estudio por Cuerpos.....	2-67

3.- ARMADA

3.1. Estudio por situaciones administrativas	3-3
3.2. Servicio Activo	3-28
3.3. Reserva.....	3-56
3.4. Servicios Especiales	3-61
3.5. Excedencia Voluntaria	3-64
3.6. Suspense de Empleo o Funciones	3-67
3.7. Servicio en la Administración Civil	3-69
3.8. Estudio por Cuerpos.....	3-71

4.- EJÉRCITO DEL AIRE Y DEL ESPACIO

4.1. Estudio por situaciones administrativas	4-3
4.2. Servicio Activo	4-21
4.3. Reserva.....	4-44
4.4. Servicios Especiales	4-49
4.5. Excedencia voluntaria	4-52
4.6. Suspense de Empleo o Funciones	4-55
4.7. Servicio en la Administración Civil	4-58
4.8. Estudio por Cuerpos.....	4-60

5.- CUERPOS COMUNES DE LAS FUERZAS ARMADAS	
5.1. Estudio por situaciones administrativas	5-3
5.2. Servicio activo.....	5-20
5.3. Reserva.....	5-36
5.4. Servicios Especiales	5-39
5.5. Excedencia voluntaria	5-41
5.6. Suspenso de Empleo o Funciones	5-44
5.7. Servicio en la Administración Civil.....	5-45
5.8. Estudio por Cuerpos.....	5-46
6.- BAJAS	
6.1. Ejércitos y Cuerpos Comunes	6-3
6.2. Ejército de Tierra	6-7
6.3. Armada	6-10
6.4. Ejército del Aire y del Espacio.....	6-13
6.5. Cuerpos Comunes	6-16
Índice de tablas	IT-3
Índice de gráficos	IG-3

CONTENIDO

La información que se recoge en esta estadística procede de los datos grabados en la aplicación informática SIPERDEF, gestionada por la Dirección General de Personal del Ministerio de Defensa, a fecha 31 de diciembre de 2023.

La información que contiene esta estadística, está estructurada en cinco grandes bloques en la forma siguiente:

NÚMERO	CONTENIDO
1	Ejércitos y Cuerpos Comunes
2	Ejército de Tierra
3	Armada
4	Ejército del Aire y del Espacio
5	Cuerpos Comunes de las FAS
6	Bajas producidas en el año

En cada capítulo se resume la información más significativa del personal, incluyendo series cronológicas por empleos tanto de la evolución del colectivo como de las edades medias del personal en “Situación de Servicio Activo”.

Cada capítulo está estructurado de forma homogénea, salvando las diferencias naturales derivadas de sus respectivos contenidos. Dicha estructura se concreta en los siguientes conjuntos de información:

NÚMERO	CONTENIDO
1	Estudio por situaciones administrativas
2	Servicio Activo
3	Reserva
4	Servicios Especiales
5	Excedencia voluntaria
6	Suspense de Empleo o Funciones
7	Servicio en la Administración Civil
8	Estudio por Cuerpos

En el bloque, el subcapítulo número 1 distribuye por Cuerpos, Escalas y Empleos las situaciones administrativas que contempla la ley 39/2007 para las Fuerzas Armadas y presentando la información según el sexo, provincias de destino y especialidades.

El subcapítulo número 2, correspondiente a personal en situación de Servicio Activo, recoge la siguiente información:

Resumen de todo el personal recogido en esta estadística por Ejércitos y empleo.

Evolución interanual del colectivo en los distintos empleos.

Evolución interanual de las edades medias en cada empleo.

Los subcapítulos números 3, 4, 5, 6 y 7 correspondientes al personal en situación de Reserva, Servicios Especiales, Excedencia Voluntaria, Suspense de empleo y funciones y Servicios en la Administración Civil, recogen la siguiente información:

Resumen por Ejércitos y empleos.

Edades medias de este colectivo.

Evolución interanual de este colectivo por Ejércitos.

Los siguientes capítulos están dedicados a cada uno de los Ejércitos y a los Cuerpos Comunes, con una estructura similar:

El subcapítulo 1 de las situaciones administrativas aparece distribuido por Cuerpos, Escalas, Empleos y Provincias o extranjero de destino, siempre diferenciado por el sexo.

El subcapítulo 2 correspondiente al Servicio Activo se estructura por la Edades, Ascenso en el año y Cambios de destino.

Los “Cambios de destino”, presentan los habidos durante el año en cada Empleo, distribuidos por Cuerpos. Su presentación es similar a la de las tablas de ascensos. Hay que tener en cuenta que una misma persona puede cambiar varias veces de destino en el mismo año.

Los subcapítulos de Reserva, Servicios Especiales, Excedencia voluntaria, Suspenseo de empleo o funciones, Servicio en la administración civil, se estructura en una distribución por Cuerpos, Edades y Sexo.

El último capítulo contiene un resumen por Ejércitos y Cuerpos Comunes, y un subcapítulo para cada Ejército y Cuerpos Comunes. Presentando la información según motivo de la baja, categoría, edad y sexo

METODOLOGÍA

Esta publicación recoge los datos del *Personal Militar de Carrera, el Personal Militar de Complemento con la condición de Militar de Carrera y el Personal de Tropa y Marinería con carácter permanente y condición de Militar de Carrera* que a fecha 31-12-2023 se halla en alguna de las situaciones administrativas que se describen a continuación y figuran como datos de alta en la base de datos de personal.

En lo que se refiere al personal inscrito en la base de datos del registro de personal (SIPERDEF) hay que considerar la siguiente terminología:

Se entiende por “Militares de Carrera”, a aquellos militares que mantienen una relación de servicios profesionales de carácter permanente. Les corresponde asegurar la continuidad y estabilidad de la estructura, el funcionamiento y los valores esenciales de las Fuerzas Armadas en el marco constitucional.

SITUACIONES ADMINISTRATIVAS

De acuerdo con la Ley 39/2007, de 19 de noviembre, de la Carrera Militar, los militares profesionales se hallarán en alguna de las siguientes situaciones:

- a) Servicio activo.
- b) Servicios especiales.
- c) Excedencia.
- d) Suspensión de funciones.

- e) Suspensión de empleo.
- f) Reserva
- g) Servicio en la Administración Civil.

Servicio activo:

Se hallarán en situación de servicio activo si ocupan alguno de los cargos o destinos a que se refiere el artículo 99 de esta Ley, es decir:

Aquellos que ocupen cargos y destinos en las unidades, centros y organismos del Ministerio de Defensa, incluidos los de sus órganos directivos, que se asignarán en función de los criterios determinados en las correspondientes relaciones de puestos militares o de puestos de trabajo, según corresponda.

También podrán ocupar cargos y destinos en la Presidencia del Gobierno y, en el caso de que se trate de puestos orgánicos relacionados con seguridad y defensa, en organizaciones internacionales o en otros departamentos ministeriales.

El militar profesional podrá ser nombrado para ocupar cargos o destinos en la Casa de Su Majestad el Rey.

Para participar en misiones fuera del territorio nacional, para suplir ausencias del destino por causas previstas en esta ley o cuando otras necesidades del servicio lo requieran, los militares profesionales podrán ser designados para realizar comisiones de servicio de carácter temporal, conservando su destino si lo tuvieran.

También se hallarán en esta situación cuando estén pendientes de asignación de destino por haber cesado en el que tuvieran o por proceder de situación administrativa distinta, si no le correspondiera el pase a otra, y cuando permanezcan como alumnos de la enseñanza en las Fuerzas Armadas. (A efectos de esta estadística no se recogen los datos referentes a alumnos de enseñanza).

Reglamentariamente se determinarán el tiempo que podrán permanecer en la situación de servicio activo los prisioneros y desaparecidos, teniendo en cuenta lo establecido en el Código Civil.

Servicios especiales:

Los militares de carrera serán declarados en situación de servicios especiales:

- a) Cuando sean designados miembros del Gobierno o de los órganos de gobierno de las Comunidades Autónomas y Ciudades de Ceuta y Melilla, miembros de las Instituciones de la Unión Europea o de las Organizaciones Internacionales, o sean nombrados altos cargos de las citadas Administraciones Públicas o Instituciones.
- b) Sean autorizados por el Ministro de Defensa para realizar una misión por periodo determinado superior a seis meses en Organismos Internacionales, Gobiernos o Entidades Públicas extranjeras o en programas de cooperación internacional.
- c) Sean nombrados para desempeñar puestos o cargos en Organismos Públicos o Entidades dependientes o vinculados a las Administraciones Públicas que, de conformidad con lo que establezca la respectiva Administración Pública, estén asimilados en su rango administrativo a altos cargos.

- d) Sean designados como candidatos a elecciones para órganos representativos públicos en ejercicio del derecho de sufragio pasivo o resulten elegidos en las mismas.
- e) Sean elegidos por las Cortes Generales o las Asambleas Legislativas de las Comunidades Autónomas para formar parte de los Órganos Constitucionales o de los Órganos Estatutarios u otros cuya elección corresponde a las Cámaras y a las Asambleas Legislativas de las Comunidades Autónomas.
- f) Presten servicios en el Tribunal Constitucional, Defensor del Pueblo, Consejo General del Poder Judicial y Tribunal de Cuentas.
- g) Presten servicios en el Tribunal Supremo o en otros órganos jurisdiccionales.
- h) Presten servicios en los gabinetes de Ministros y Secretarios de Estado en puestos orgánicos no relacionados específicamente con la seguridad y defensa.
- i) Sean autorizados por el Ministro de Defensa a participar en el desarrollo de programas específicos de interés para la defensa en entidades, empresas u organismos ajenos al Ministerio de Defensa.
- j) Adquieran la condición de personal estatutario permanente del Centro Nacional de Inteligencia.
- k) Adquieran la condición de personal estatutario de la Organización del Tratado del Atlántico Norte, en el caso de que no ocupen puestos orgánicos relacionados con seguridad y defensa en esta organización.

Excedencia.

La excedencia de los militares de carrera podrá adoptar las siguientes modalidades:

- a) Excedencia por prestación de servicios en el sector público.
- b) Excedencia voluntaria por interés particular.
- c) Excedencia voluntaria por agrupación familiar.
- d) Excedencia por cuidado de familiares.
- e) Excedencia por razón de violencia de género.

Suspensión de funciones.

El pase a la situación de suspensión de funciones del militar profesional se podrá acordar como consecuencia del procesamiento, inculpación o adopción de alguna medida cautelar contra el imputado en un procedimiento penal o por la incoación de un procedimiento disciplinario por falta muy grave.

Suspensión de empleo.

Los militares profesionales pasarán a la situación de suspensión de empleo por alguna de las siguientes causas:

- a) Condena, en sentencia firme, a la pena de prisión del Código Penal Militar o del Código Penal, mientras se encuentre privado de libertad y sin perjuicio de lo dispuesto en la Ley Orgánica de Régimen Disciplinario de las Fuerzas Armadas, o a las penas, principal o accesoria, de suspensión de empleo o cargo público, previa audiencia del interesado.
- b) Imposición de sanción disciplinaria de suspensión de empleo por falta muy grave.

Situación de reserva

1. Los militares de carrera pasarán a la situación de reserva al cumplir:
 - a) Cuatro años en el empleo de general de brigada, siete años entre los empleos de general de brigada y general de división y diez años entre los anteriores y el de teniente general.
 - b) Seis años en el empleo de coronel, en el de teniente coronel de las escalas técnicas de los cuerpos de ingenieros y de la escala de oficiales enfermeros y en el de suboficial mayor. Los que al corresponderles pasar a esta situación tengan menos de cincuenta y ocho años de edad, lo harán en la fecha que cumplan la citada edad.
2. Por decisión del Gobierno, los oficiales generales podrán pasar a la situación de reserva, mediante real decreto acordado en Consejo de Ministros, a propuesta del Ministro de Defensa.
3. Los militares de carrera podrán pasar a la situación de reserva con carácter voluntario en los cupos que autorice periódicamente el Ministro de Defensa para los distintos empleos, zonas de escalafón, escalas y especialidades, con arreglo a las previsiones del planeamiento de la defensa, siempre que se tengan cumplidos veinticinco años de tiempo de servicios en las Fuerzas Armadas.

En los cupos, empleos, escalas y especialidades en que así se especifique, además de con carácter voluntario, parte de las plazas se podrá ofertar para ser solicitadas con carácter anuente. De no existir suficientes peticionarios con carácter voluntario o anuente para cubrir estas plazas, se completarán con el pase a la reserva con carácter forzoso de los del empleo correspondiente de mayor antigüedad en él y siempre que hayan dejado de ser evaluados para el ascenso.

4. Los militares de carrera de las categorías de oficiales y suboficiales pasarán en todo caso a la situación de reserva al cumplir sesenta y un años de edad y los de la categoría de tropa y marinería al cumplir cincuenta y ocho años.

Servicio en la Administración civil.

1. Los militares de carrera que, en virtud de un procedimiento de provisión de puestos de trabajo, obtengan destino en la Administración civil, serán declarados en esta situación administrativa.

El régimen jurídico de aplicación a este personal será el previsto en la Ley 7/2007, de 12 de abril, del Estatuto Básico del Empleado Público.

CATEGORÍAS Y EMPLEOS MILITARES

Los militares se agrupan en las categorías siguientes: oficiales generales, oficiales, suboficiales y tropa y marinería.

Dentro de cada categoría, los empleos militares, con indicación de sus denominaciones básicas son los siguientes:

a) Oficiales generales:

Capitán general.
General de ejército, almirante general o general del aire.
Teniente general o almirante.
General de división o vicealmirante.
General de brigada o contralmirante.

b) Oficiales:

Coronel o capitán de navío.
Teniente coronel o capitán de fragata.
Comandante o capitán de corbeta.
Capitán o teniente de navío.
Teniente o alférez de navío.
Alférez o alférez de fragata.

c) Suboficiales:

Suboficial mayor.
Subteniente.
Brigada.
Sargento primero.
Sargento.

d) Tropa y marinería (A efectos de esta estadística no se contabilizan):

Cabo mayor.

Cabo primero.
Cabo.
Soldado o marinero.

CUERPOS MILITARES

1. Los cuerpos específicos del Ejército de Tierra son los siguientes:
Cuerpo General del Ejército de Tierra.
Cuerpo de Intendencia del Ejército de Tierra.
Cuerpo de Ingenieros Politécnicos del Ejército de Tierra.
2. Los cuerpos específicos de la Armada son los siguientes:
Cuerpo General de la Armada.
Cuerpo de Infantería de Marina.
Cuerpo de Intendencia de la Armada.
Cuerpo de Ingenieros de la Armada.
3. Los cuerpos específicos del Ejército del Aire y del Espacio son los siguientes:
Cuerpo General del Ejército del Aire y del Espacio.
Cuerpo de Intendencia del Ejército del Aire y del Espacio.
Cuerpo de Ingenieros del Ejército del Aire y del Espacio.
4. Los cuerpos comunes de las Fuerzas Armadas son los siguientes:
Cuerpo Jurídico Militar.
Cuerpo Militar de Intervención.
Cuerpo Militar de Sanidad.
Cuerpo de Músicas Militares.

Se incluyen en los Ejércitos y Cuerpos Comunes aquellos que están en un Cuerpo o Escala a extinguir y no lo integrados.

OBTENCIÓN DE LOS DATOS

Los datos son proporcionados por la Dirección General de Personal (DIGENPER) de la base de datos del registro de personal (SIPERDEF) a fecha 31 de diciembre del año que se presenta. En esta base de datos se inscribe a todo el personal al servicio del Ministerio de Defensa y la anotación de todos los actos que afectan a la vida administrativa de los mismos. Los campos de la base de datos del personal militar de carrera analizados en esta estadística son los siguientes:

- Cuerpo
- Escala
- Empleo
- Situación administrativa
- Fecha posesión en el último empleo
- Fecha nacimiento
- Sexo
- Relación con la administración

CARACTERÍSTICAS ANALIZADAS

- Situación administrativa
- Ejército
- Cuerpo
- Escala
- Empleo
- Sexo
- Edad
- Ascensos
- Cambios de destino.

Observaciones:

Edades: Se calculan en base a la diferencia entre año de nacimiento y el año de los datos de la estadística.

Evolución interanual de las edades medias: Se calcula en base a la fecha de nacimiento completa.

Ascensos: se calcula en base a la fecha de antigüedad en el empleo. Si la persona ascendiese varias veces en el año, sólo se tiene en cuenta la fecha del último empleo que aparece en SIPERDEF. A efectos de comprensión de la información hay que tener en cuenta que en las tablas de ascensos la cantidad que aparece como “Total a 1 de enero” se recoge del total a 31 de diciembre del año anterior.

Cambios de destino: se calcula en base al año de la última “Fecha de posesión”. Si la persona cambia varias veces de destino en el año, sólo se tiene en cuenta el último cambio de destino que es el que nos proporciona la descarga de datos desde SIPERDEF.

Bajas: Se contabilizan como bajas a aquellos militares de carrera, militares de complemento con la condición de militar de carrera y militares de tropa y marinería de carácter permanente con condición de militar de carrera que con menos o igual de 65 años pasen a tener algunos de los motivos considerados como baja: Pérdida de la condición de militar, Fallecimiento o Retiro.

Igualmente se contabilizan como bajas aquellos que en la base de datos tienen la categoría de Generales o Almirantes nacidos antes de 1939 y que están en segunda reserva según la Disposición transitoria primera de la Ley 17/1989 de 19 de julio, Reguladora del Régimen del Personal Militar Profesional y pasan a la situación de Fallecido.

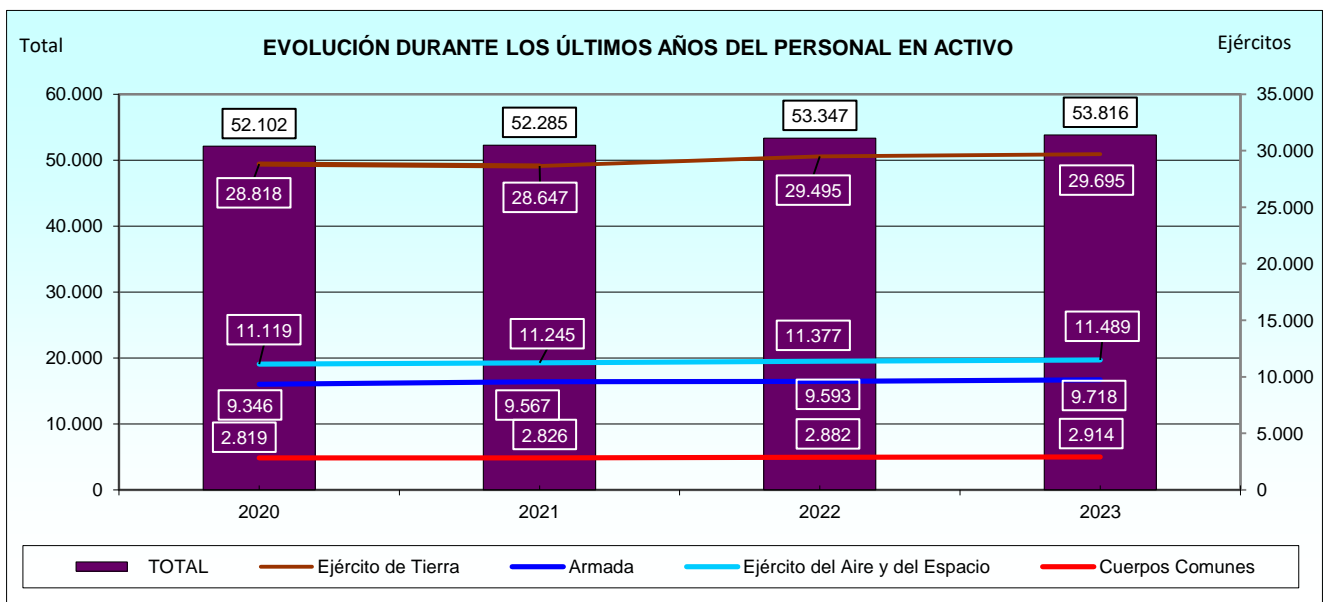
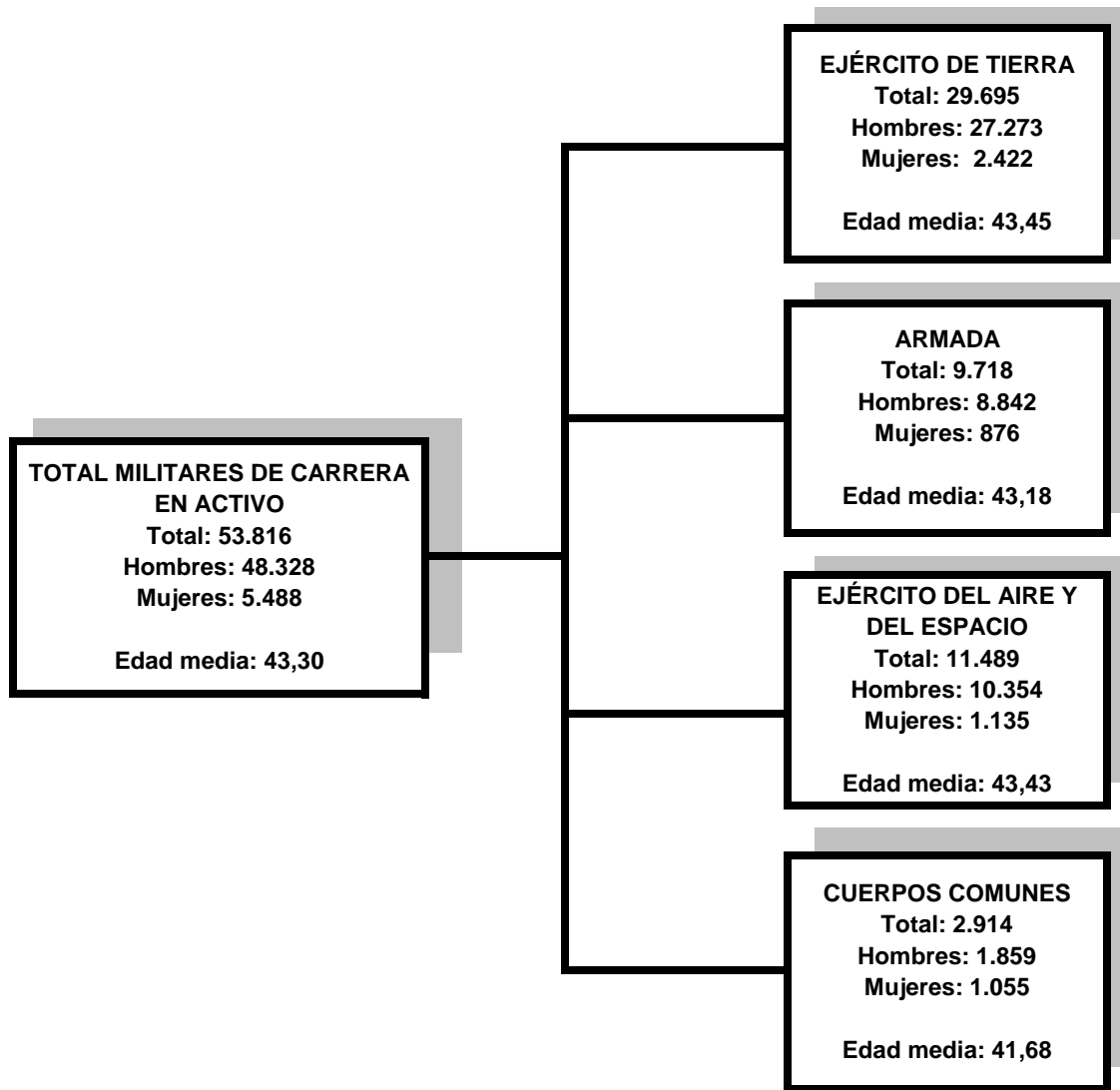
Disposición transitoria primera de la Ley 17/1989 de 19 de julio, Situación de segunda reserva de los Oficiales Generales.

1. Los Oficiales Generales que a la entrada en vigor de la presente Ley se encuentren en la situación de reserva anterior a la Ley 20/1981, de 6 de junio, y los que se encuentren en la segunda reserva regulada en dicha Ley, y en la situación especial regulada en el Real Decreto-ley 10/1977, de 8 de febrero, permanecerán en dichas situaciones, mantendrán sus actuales condiciones y se denominarán Oficiales Generales en segunda reserva.

2. Al cumplir la edad de retiro fijada en el artículo 64 de esta Ley, pasarán a la situación de segunda reserva, en las condiciones mencionadas en el apartado anterior, los Oficiales Generales que tengan dicha categoría en la fecha de entrada en vigor de la misma.

**Estadística de personal militar de carrera
de las Fuerzas Armadas.**

1. Personal militar de carrera.
1.0. Servicio activo: Cuadro resumen



1. EJÉRCITOS Y CUERPOS COMUNES

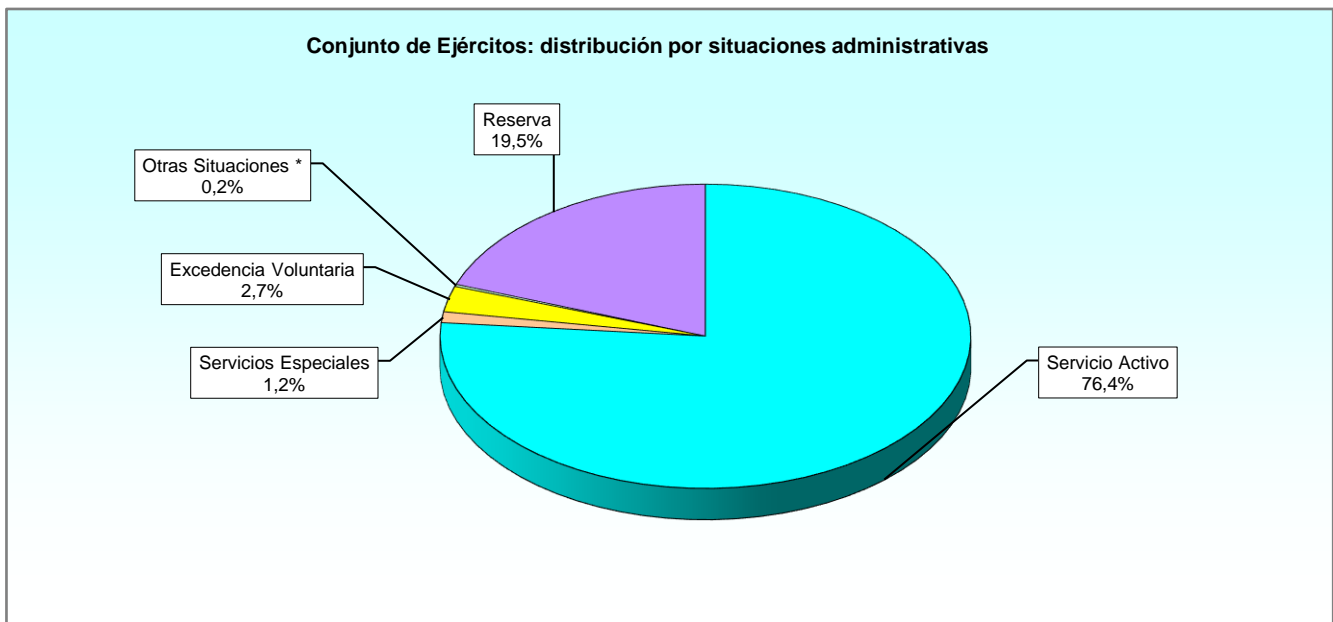
1. Ejércitos y Cuerpos Comunes.

1.1. Estudio por situaciones administrativas.

1.1.1. Distribución por Ejércitos.

1.1.1.1. Resumen por Cuerpos.

EJÉRCITOS Y CUERPOS	TOTAL	SERVICIO ACTIVO	SERVICIOS ESPECIALES	EXCEDENCIA VOLUNTARIA	SUSPENSO EMPLEO	SUSPENSO FUNCIONES	SERVICIO ADMINISTRACION CIVIL	RESERVA
TOTAL	70.434	53.816	813	1.929	21	19	124	13.712
Total Ejército de Tierra	39.154	29.695	503	722	17	18	82	8.117
Cuerpo Gral. del Ejército de Tierra	31.969	28.406	469	694	16	18	77	2.289
Cuerpo de Intendencia del Ejército de Tierra	554	431	12	5	1	-	1	104
Cuerpo de Ingenieros Politécnicos del ET	545	479	16	11	-	-	-	39
Cuerpo General de las Armas del ET	3.954	295	4	10	-	-	2	3.643
Cuerpos y Escalas a Extinguir y no integ. ET	2.128	84	2	2	-	-	2	2.038
Sin Cuerpo asignado Ejército Tierra	4	-	-	-	-	-	-	4
Total Armada	12.684	9.718	85	209	3	1	10	2.658
Cuerpo Gral de la Armada	7.952	7.117	45	153	3	1	8	625
Cuerpo de Infantería de Marina	2.337	1.904	22	36	-	-	2	373
Cuerpo de Intendencia de la Armada	373	303	10	6	-	-	-	54
Cuerpo de Ingenieros de la Armada	316	262	6	13	-	-	-	35
Cuerpos y Escalas a Extinguir y no integ. Ar.	1.706	132	2	1	-	-	-	1.571
Total Ejército del Aire y del Espacio	14.915	11.489	172	687	1	0	31	2.535
Cuerpo Gral del E.A. y del Espacio	12.300	10.799	124	659	1	-	31	686
Cuerpo de Intendencia del E.A. y del Esp.	310	235	15	3	-	-	-	57
Cuerpo de Ingenieros del E.A. y del Esp.	552	431	28	22	-	-	-	71
Cuerpos y Escalas a Extinguir y no integ. EA	1.753	24	5	3	-	-	-	1.721
Total Cuerpos Comunes de las FAS	3.681	2.914	53	311	0	0	1	402
Cuerpo Jurídico Militar	369	265	27	22	-	-	1	54
Cuerpo Militar de Intervención	291	203	23	12	-	-	-	53
Cuerpo Militar de Sanidad	2.300	1.802	3	212	-	-	-	283
Cuerpo de Músicas Militares	721	644	-	65	-	-	-	12

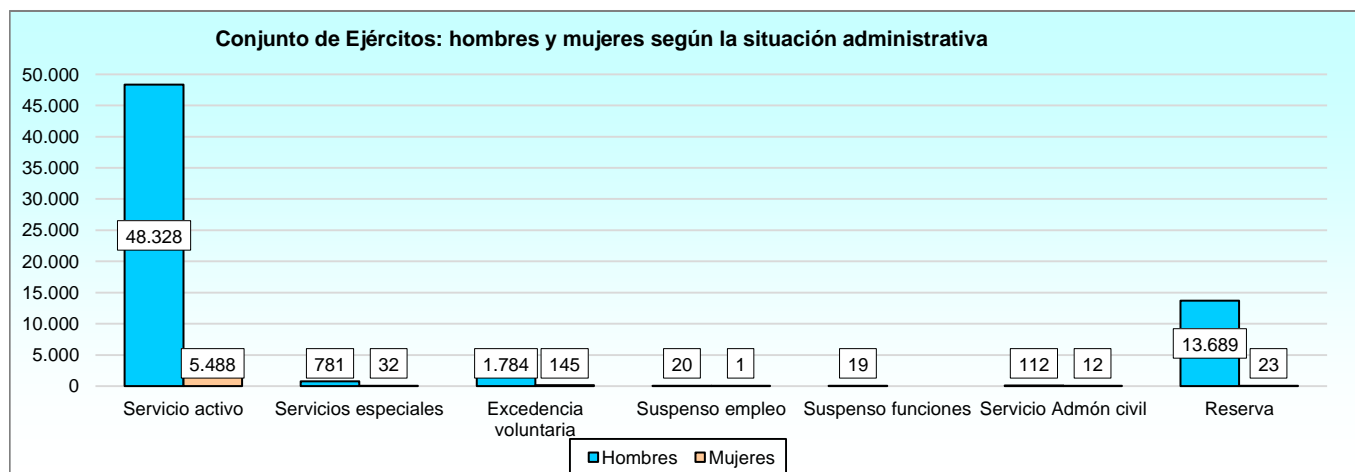
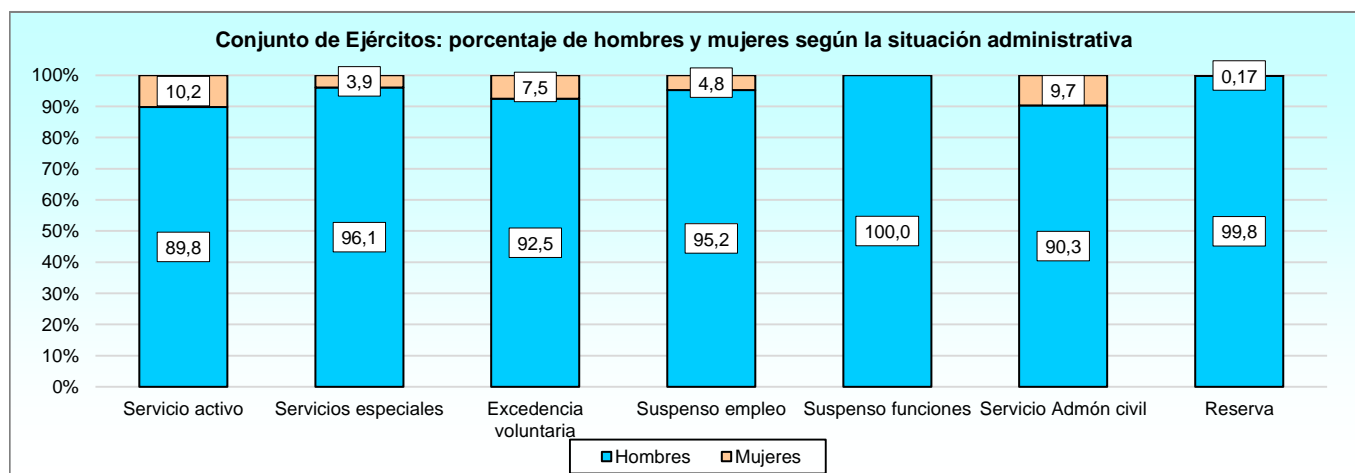


* Otras Situaciones incluye Suspenseo de Empleo, Suspenseo de Funciones y Servicio en la Administración Civil

1.1.1. Distribución por Ejércitos.

1.1.1.2. Resumen por Cuerpos, personal masculino.

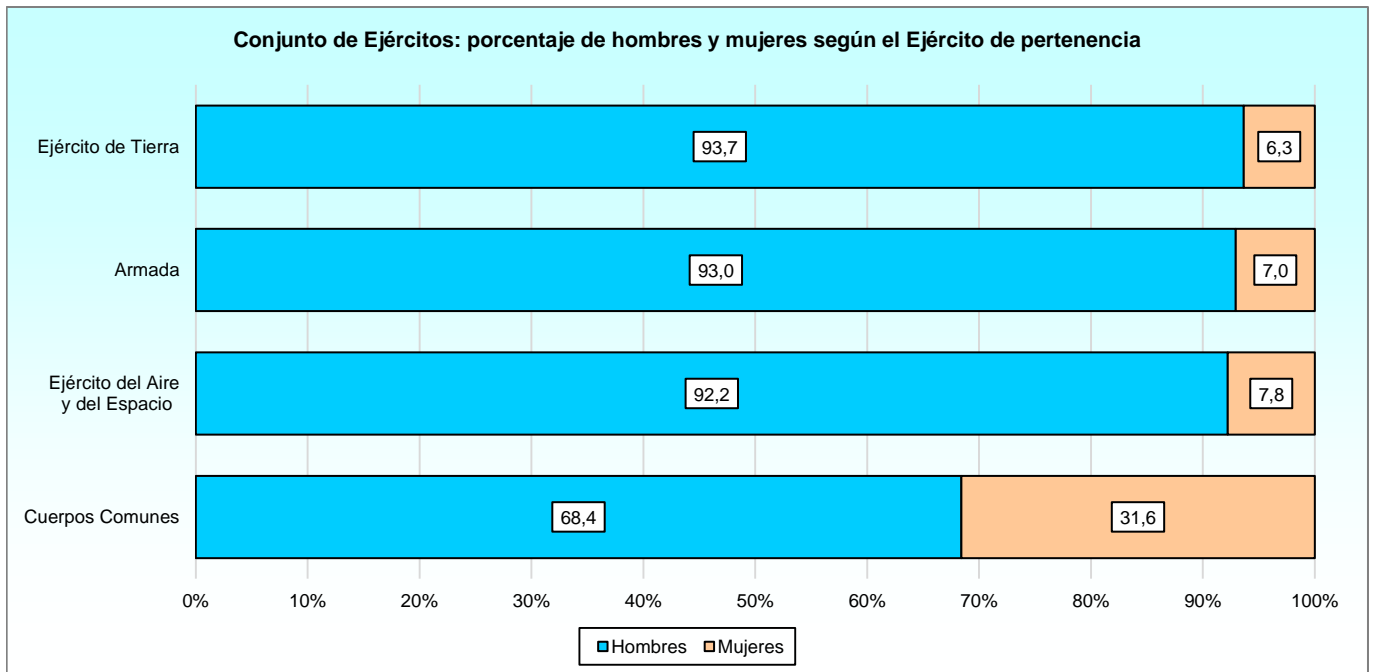
EJÉRCITOS Y CUERPOS	TOTAL	SERVICIO ACTIVO	SERVICIOS ESPECIALES	EXCEDENCIA VOLUNTARIA	SUSPENSO EMPLEO	SUSPENSO FUNCIONES	SERVICIO ADMINISTRACION CIVIL	RESERVA
TOTAL	64.733	48.328	781	1.784	20	19	112	13.689
Total Ejército de Tierra	36.669	27.273	491	680	16	18	75	8.116
Cuerpo Gral. del Ejército de Tierra	29.660	26.156	459	654	15	18	70	2.288
Cuerpo de Intendencia del Ejército de Tierra	479	357	11	5	1	-	1	104
Cuerpo de Ingenieros Politécn. del Ej. de Tierra	487	423	15	10	-	-	-	39
Cuerpo General de las Armas del ET	3.921	263	4	9	-	-	2	3.643
Cuerpos y Escalas a Extinguir y no integ. ET	2.118	74	2	2	-	-	2	2.038
Sin Cuerpo asignado Ejército Tierra	4	-	-	-	-	-	-	4
Total Armada	11.790	8.842	84	194	3	1	9	2.657
Cuerpo Gral de la Armada	7.222	6.401	45	140	3	1	7	625
Cuerpo de Infantería de Marina	2.267	1.835	22	35	-	-	2	373
Cuerpo de Intendencia de la Armada	316	246	10	6	-	-	-	54
Cuerpo de Ingenieros de la Armada	288	236	5	12	-	-	-	35
Cuerpos y Escalas a Extinguir y no integrados c	1.697	124	2	1	-	-	-	1.570
Total Ejército del Aire y del Espacio	13.756	10.354	170	668	1	0	28	2.535
Cuerpo Gral del E.A. y del Espacio	11.244	9.764	124	641	1	-	28	686
Cuerpo de Intendencia del E.A. y del Esp.	261	188	13	3	-	-	-	57
Cuerpo de Ingenieros del E.A. y del Esp.	502	382	28	21	-	-	-	71
Cpos. y Esc. a Extinguir y no integr. del E.A.	1.749	20	5	3	-	-	-	1.721
Total Cuerpos Comunes de las FAS	2.518	1.859	36	242	0	0	0	381
Cuerpo Jurídico Militar	240	149	21	19	-	-	-	51
Cuerpo Militar de Intervención	180	106	13	10	-	-	-	51
Cuerpo Militar de Sanidad	1.424	1.007	2	148	-	-	-	267
Cuerpo de Músicas Militares	674	597	-	65	-	-	-	12



1.1.1. Distribución por Ejércitos.

1.1.1.3. Resumen por Cuerpos, personal femenino.

EJÉRCITOS Y CUERPOS	TOTAL	SERVICIO ACTIVO	SERVICIOS ESPECIALES	EXCE-DENCIA VOLUNTARIA	SUSPEN-SO EMPLEO	SUSPEN-SO FUN-CIONES	SERVICIO ADMINIS-TRACION CIVIL	RESERVA
TOTAL	5.701	5.488	32	145	1	0	12	23
Total Ejército de Tierra	2.485	2.422	12	42	1	0	7	1
Cuerpo Gral. del Ejército de Tierra	2.309	2.250	10	40	1	-	7	1
Cuerpo de Intendencia del Ejército de Tierra	75	74	1	-	-	-	-	-
Cuerpo de Ingenieros Politécnicos del ET	58	56	1	1	-	-	-	-
Cuerpo Gral de las Armas del Ejército de Tierra	33	32	-	1	-	-	-	-
Cpos. y Esc. a Extinguir y no integrados del E.T.	10	10	-	-	-	-	-	-
Total Armada	894	876	1	15	0	0	1	1
Cuerpo Gral de la Armada	730	716	-	13	-	-	1	-
Cuerpo de Infantería de Marina	70	69	-	1	-	-	-	-
Cuerpo de Intendencia de la Armada	57	57	-	-	-	-	-	-
Cuerpo de Ingenieros de la Armada	28	26	1	1	-	-	-	-
Cpos. y Esc. a Extinguir y no integr. Armada	9	8	-	-	-	-	-	1
Total Ejército del Aire y del Espacio	1.159	1.135	2	19	0	0	3	0
Cuerpo Gral del E.A. y del Espacio	1.056	1.035	-	18	-	-	3	-
Cuerpo de Intendencia del E.A. y del Esp.	49	47	2	-	-	-	-	-
Cuerpo de Ingenieros del E.A. y del Esp	50	49	-	1	-	-	-	-
Cpos. y Esc. a Extinguir y no integr. del E.A.	4	4	-	-	-	-	-	-
Total Cuerpos Comunes de las FAS	1.163	1.055	17	69	0	0	1	21
Cuerpo Jurídico Militar	129	116	6	3	-	-	1	3
Cuerpo Militar de Intervención	111	97	10	2	-	-	-	2
Cuerpo Militar de Sanidad	876	795	1	64	-	-	-	16
Cuerpo de Músicas Militares	47	47	-	-	-	-	-	-

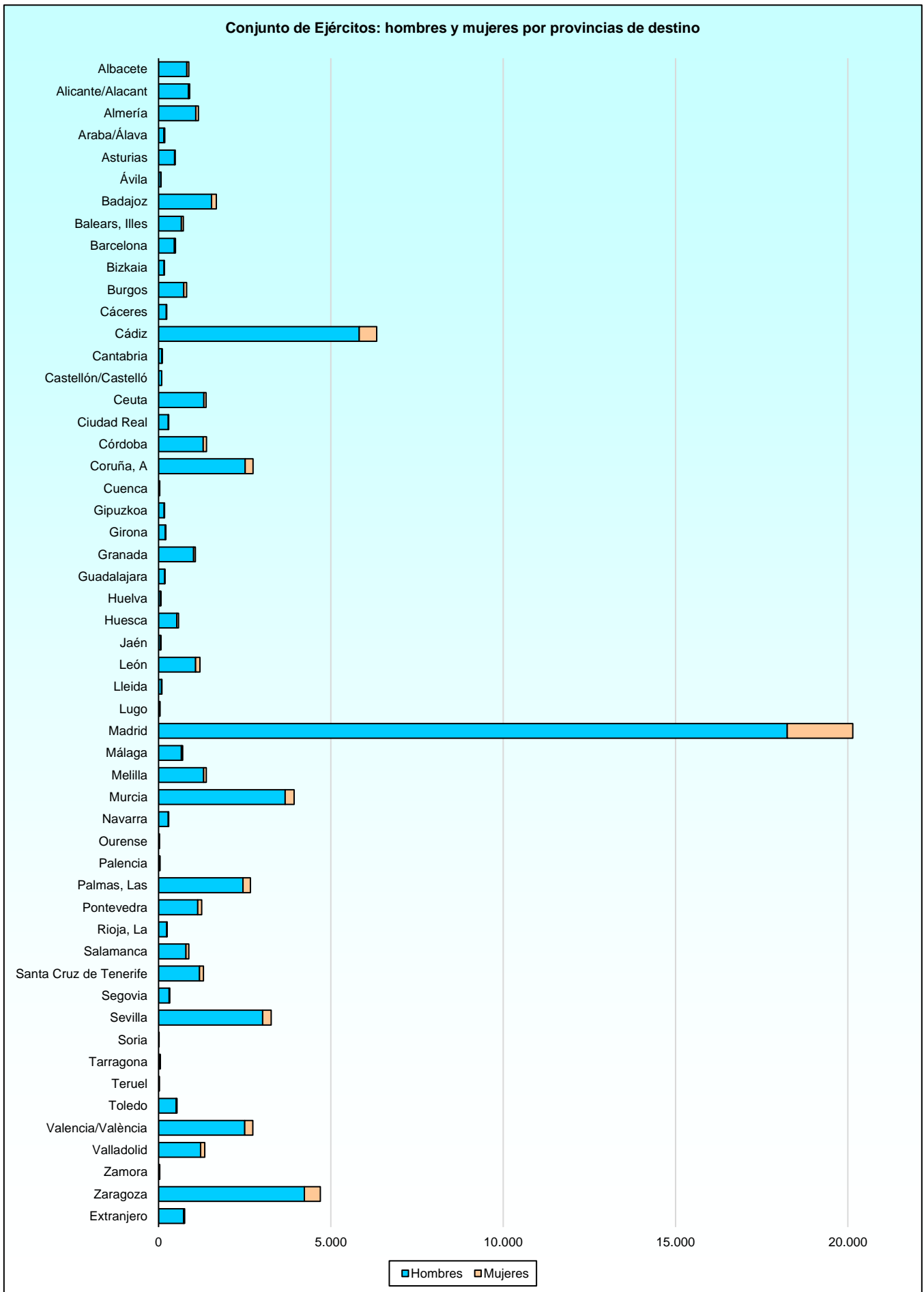


EJÉRCITOS Y CUERPOS COMUNES
Estudio por situaciones administrativas

1.1.2. Distribución por Provincias o extranjero.

1.1.2.1. Resumen general por provincia de destino.

EJÉRCITOS Y CUERPOS	TOTAL	SERVICIO ACTIVO	SERVICIOS ESPECIALES	EXCEDENCIA VOLUNTARIA	SUSPENSO EMPLEO	SUSPENSO FUNCIONES	SERVICIO ADMINISTRACION CIVIL	RESERVA
TOTAL FUERZAS ARMADAS	70.434	53.816	813	1.929	21	19	124	13.712
Albacete	880	612	6	24	1	-	1	236
Alicante/Alacant	905	675	3	53	-	-	4	170
Almería	1.156	944	2	18	1	1	1	189
Araba/Alava	179	148	1	4	-	-	-	26
Asturias	486	340	3	18	-	1	1	123
Ávila	70	27	-	4	-	-	-	39
Badajoz	1.678	1.447	-	20	-	-	6	205
Balears, Illes	717	497	2	41	-	-	-	177
Barcelona	490	360	1	38	-	-	-	91
Bizkaia	170	150	-	6	-	-	-	14
Burgos	814	637	1	5	-	-	-	171
Cáceres	238	153	-	6	-	-	4	75
Cádiz	6.330	4.947	9	100	1	-	5	1.268
Cantabria	101	43	-	6	-	1	-	51
Castellón/Castelló	89	14	-	12	-	-	1	62
Ceuta	1.379	1.191	1	3	3	2	3	176
Ciudad Real	295	181	1	29	1	-	1	82
Córdoba	1.394	1.157	1	18	-	1	2	215
Coruña, A	2.740	1.951	7	66	2	-	1	713
Cuenca	32	5	-	5	1	-	-	21
Gipuzkoa	173	154	-	2	1	-	2	14
Girona	209	161	1	9	-	1	-	37
Granada	1.067	737	2	24	-	-	2	302
Guadalajara	185	73	2	17	-	-	6	87
Huelva	63	37	-	4	-	-	2	20
Huesca	582	451	-	7	-	2	-	122
Jaén	62	14	1	10	-	-	1	36
León	1.200	993	2	16	-	-	1	188
Lleida	95	58	-	4	-	-	-	33
Lugo	37	13	-	3	-	-	1	20
Madrid	20.145	15.090	694	673	2	5	30	3.651
Málaga	698	435	1	27	-	-	4	231
Melilla	1.382	1.170	3	9	-	1	3	196
Murcia	3.931	2.946	10	102	1	-	10	862
Navarra	296	226	-	14	-	1	-	55
Ourense	27	5	-	5	-	-	-	17
Palencia	38	14	-	3	-	-	-	21
Palmas, Las	2.668	2.261	7	61	1	-	4	334
Pontevedra	1.253	1.049	1	12	-	1	-	190
Rioja, La	249	170	1	12	-	-	1	65
Salamanca	875	691	-	21	-	-	2	161
Santa Cruz de Tenerife	1.303	1.019	3	44	3	1	2	231
Segovia	325	217	1	4	-	-	1	102
Sevilla	3.270	2.570	9	122	1	-	6	562
Soria	14	6	-	2	-	-	1	5
Tarragona	39	10	1	7	-	-	1	20
Teruel	15	4	-	1	-	-	-	10
Toledo	536	274	3	29	-	-	4	226
Valencia/València	2.733	2.047	21	87	-	1	5	572
Valladolid	1.338	1.006	2	36	2	-	1	291
Zamora	30	11	-	4	-	-	1	14
Zaragoza	4.695	3.692	10	82	-	-	3	908
Extranjero	758	733	-	-	-	-	-	25



EJÉRCITOS Y CUERPOS COMUNES
Estudio por situaciones administrativas

1.1.2. Distribución por Provincias o extranjero.

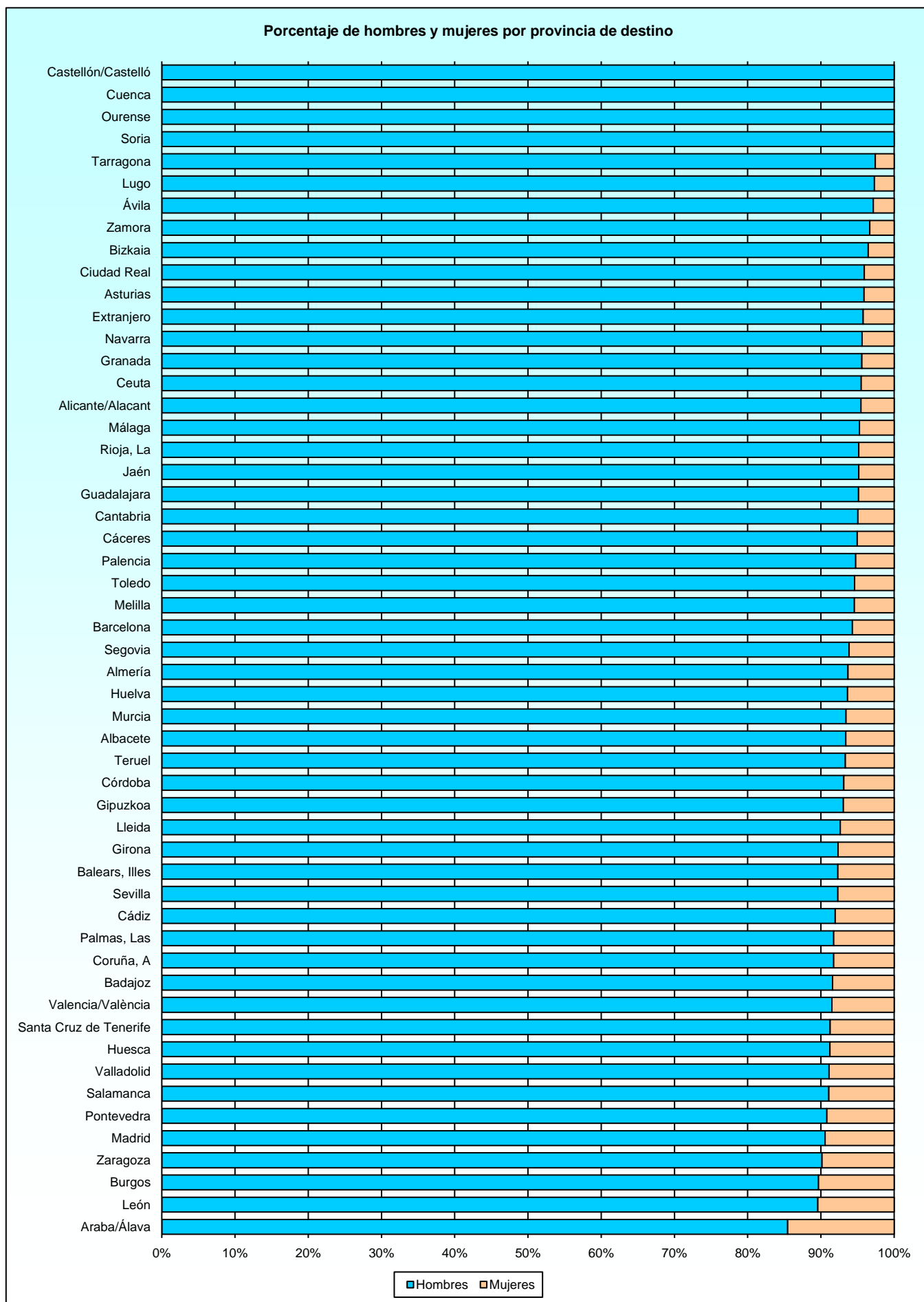
1.1.2.2. Personal masculino por provincias de destino.

EJÉRCITOS Y CUERPOS	TOTAL	SERVICIO ACTIVO	SERVICIOS ESPECIALES	EXCEDENCIA VOLUNTARIA	SUSPENSO EMPLEO	SUSPENSO FUNCIONES	SERVICIO ADMINISTRACION CIVIL	RESERVA
TOTAL FUERZAS ARMADAS	64.733	48.328	781	1.784	20	19	112	13.689
Albacete	822	555	6	23	1	-	1	236
Alicante/Alacant	864	636	3	52	-	-	4	169
Almería	1.083	873	2	16	1	1	1	189
Araba/Alava	153	123	-	4	-	-	-	26
Asturias	466	322	3	16	-	1	1	123
Ávila	68	25	-	4	-	-	-	39
Badajoz	1.537	1.308	-	18	-	-	6	205
Balears, Illes	662	444	1	40	-	-	-	177
Barcelona	462	334	1	36	-	-	-	91
Bizkaia	164	145	-	5	-	-	-	14
Burgos	730	555	1	3	-	-	-	171
Cáceres	226	142	-	5	-	-	4	75
Cádiz	5.821	4.452	9	87	1	-	5	1.267
Cantabria	96	39	-	5	-	1	-	51
Castellón/Castelló	89	14	-	12	-	-	1	62
Ceuta	1.317	1.131	1	2	3	2	3	175
Ciudad Real	283	169	1	29	1	-	1	82
Córdoba	1.298	1.062	1	17	-	1	2	215
Coruña, A	2.514	1.730	7	61	2	-	1	713
Cuenca	32	5	-	5	1	-	-	21
Gipuzkoa	161	142	-	2	1	-	2	14
Girona	193	145	1	9	-	1	-	37
Granada	1.020	691	2	23	-	-	2	302
Guadalajara	176	66	2	17	-	-	4	87
Huelva	59	34	-	3	-	-	2	20
Huesca	531	401	-	7	-	2	-	121
Jaén	59	12	1	9	-	-	1	36
León	1.075	870	2	14	-	-	1	188
Lleida	88	51	-	4	-	-	-	33
Lugo	36	12	-	3	-	-	1	20
Madrid	18.244	13.298	667	614	1	5	24	3.635
Málaga	665	404	1	25	-	-	4	231
Melilla	1.307	1.095	3	9	-	1	3	196
Murcia	3.673	2.696	9	96	1	-	9	862
Navarra	283	214	-	13	-	1	-	55
Ourense	27	5	-	5	-	-	-	17
Palencia	36	13	-	2	-	-	-	21
Palmas, Las	2.448	2.044	7	59	1	-	3	334
Pontevedra	1.138	936	1	10	-	1	-	190
Rioja, La	237	159	1	11	-	-	1	65
Salamanca	797	613	-	21	-	-	2	161
Santa Cruz de Tenerife	1.189	908	3	41	3	1	2	231
Segovia	305	198	-	4	-	-	1	102
Sevilla	3.019	2.323	9	120	1	-	5	561
Soria	14	6	-	2	-	-	1	5
Tarragona	38	10	1	6	-	-	1	20
Teruel	14	3	-	1	-	-	-	10
Toledo	507	247	3	27	-	-	4	226
Valencia/València	2.501	1.822	21	81	-	1	4	572
Valladolid	1.219	894	2	29	2	-	1	291
Zamora	29	11	-	3	-	-	1	14
Zaragoza	4.232	3.240	9	74	-	-	3	906
Extranjero	726	701	-	-	-	-	-	25

1.1.2. Distribución por Provincias o extranjero.

1.1.2.3. Personal femenino por provincias de destino.

EJÉRCITOS Y CUERPOS	TOTAL	SERVICIO ACTIVO	SERVICIOS ESPECIALES	EXCEDENCIA VOLUNTARIA	SUSPENSO EMPLEO	SUSPENSO FUNCIONES	SERVICIO ADMINISTRACION CIVIL	RESERVA
TOTAL FUERZAS ARMADAS	5.701	5.488	32	145	1	0	12	23
Albacete	58	57	-	1	-	-	-	-
Alicante/Alacant	41	39	-	1	-	-	-	1
Almería	73	71	-	2	-	-	-	-
Araba/Alava	26	25	1	-	-	-	-	-
Asturias	20	18	-	2	-	-	-	-
Ávila	2	2	-	-	-	-	-	-
Badajoz	141	139	-	2	-	-	-	-
Balears, Illes	55	53	1	1	-	-	-	-
Barcelona	28	26	-	2	-	-	-	-
Bizkaia	6	5	-	1	-	-	-	-
Burgos	84	82	-	2	-	-	-	-
Cáceres	12	11	-	1	-	-	-	-
Cádiz	509	495	-	13	-	-	-	1
Cantabria	5	4	-	1	-	-	-	-
Ceuta	62	60	-	1	-	-	-	1
Ciudad Real	12	12	-	-	-	-	-	-
Córdoba	96	95	-	1	-	-	-	-
Coruña, A	226	221	-	5	-	-	-	-
Gipuzkoa	12	12	-	-	-	-	-	-
Girona	16	16	-	-	-	-	-	-
Granada	47	46	-	1	-	-	-	-
Guadalajara	9	7	-	-	-	-	2	-
Huelva	4	3	-	1	-	-	-	-
Huesca	51	50	-	-	-	-	-	1
Jaén	3	2	-	1	-	-	-	-
León	125	123	-	2	-	-	-	-
Lleida	7	7	-	-	-	-	-	-
Lugo	1	1	-	-	-	-	-	-
Madrid	1.901	1.792	27	59	1	-	6	16
Málaga	33	31	-	2	-	-	-	-
Melilla	75	75	-	-	-	-	-	-
Murcia	258	250	1	6	-	-	1	-
Navarra	13	12	-	1	-	-	-	-
Palencia	2	1	-	1	-	-	-	-
Palmas, Las	220	217	-	2	-	-	1	-
Pontevedra	115	113	-	2	-	-	-	-
Rioja, La	12	11	-	1	-	-	-	-
Salamanca	78	78	-	-	-	-	-	-
Santa Cruz de Tenerife	114	111	-	3	-	-	-	-
Segovia	20	19	1	-	-	-	-	-
Sevilla	251	247	-	2	-	-	1	1
Tarragona	1	-	-	1	-	-	-	-
Teruel	1	1	-	-	-	-	-	-
Toledo	29	27	-	2	-	-	-	-
Valencia/València	232	225	-	6	-	-	1	-
Valladolid	119	112	-	7	-	-	-	-
Zamora	1	-	-	1	-	-	-	-
Zaragoza	463	452	1	8	-	-	-	2
Extranjero	32	32	-	-	-	-	-	-

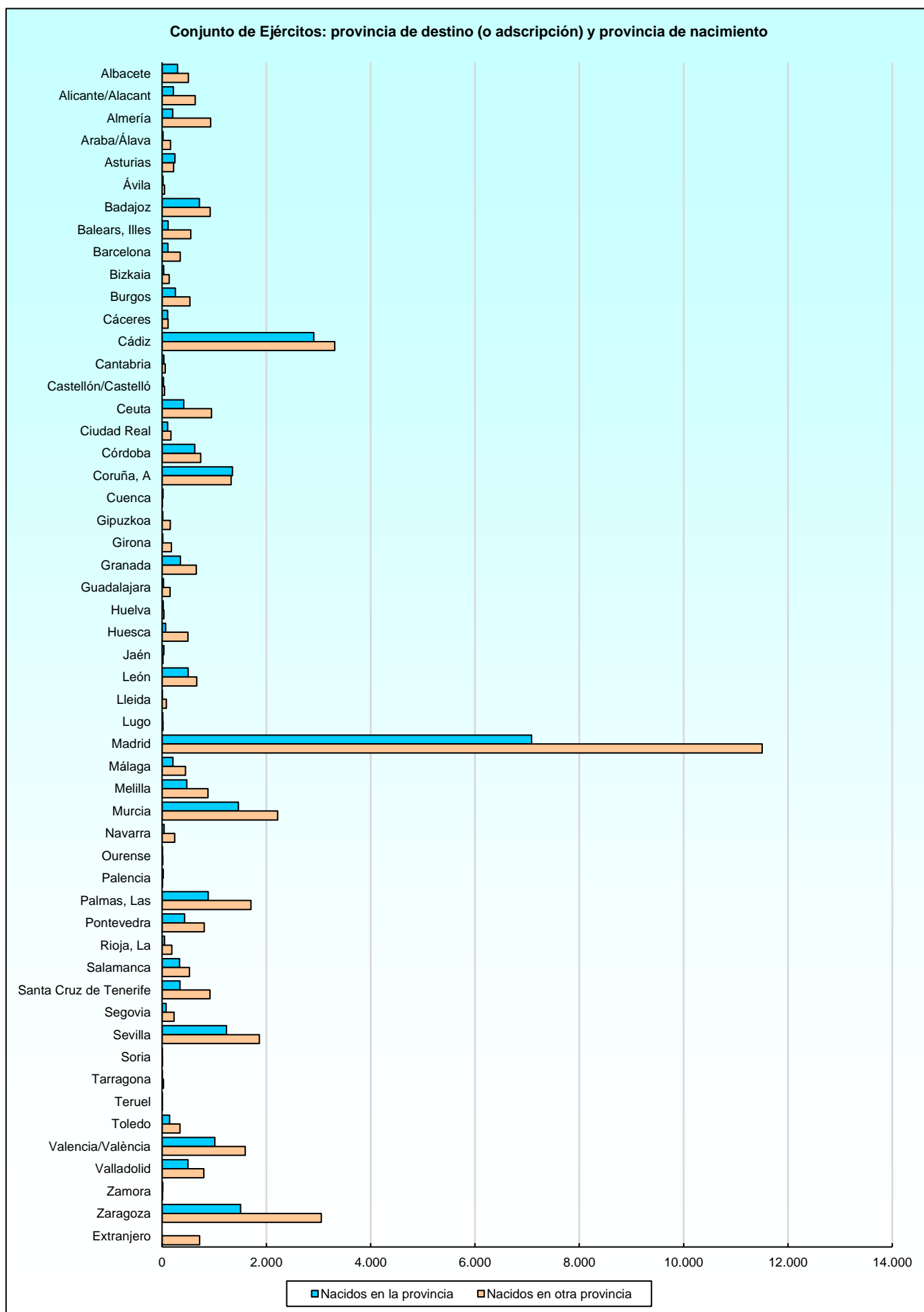


1.1.2. Distribución por Provincias o extranjero.

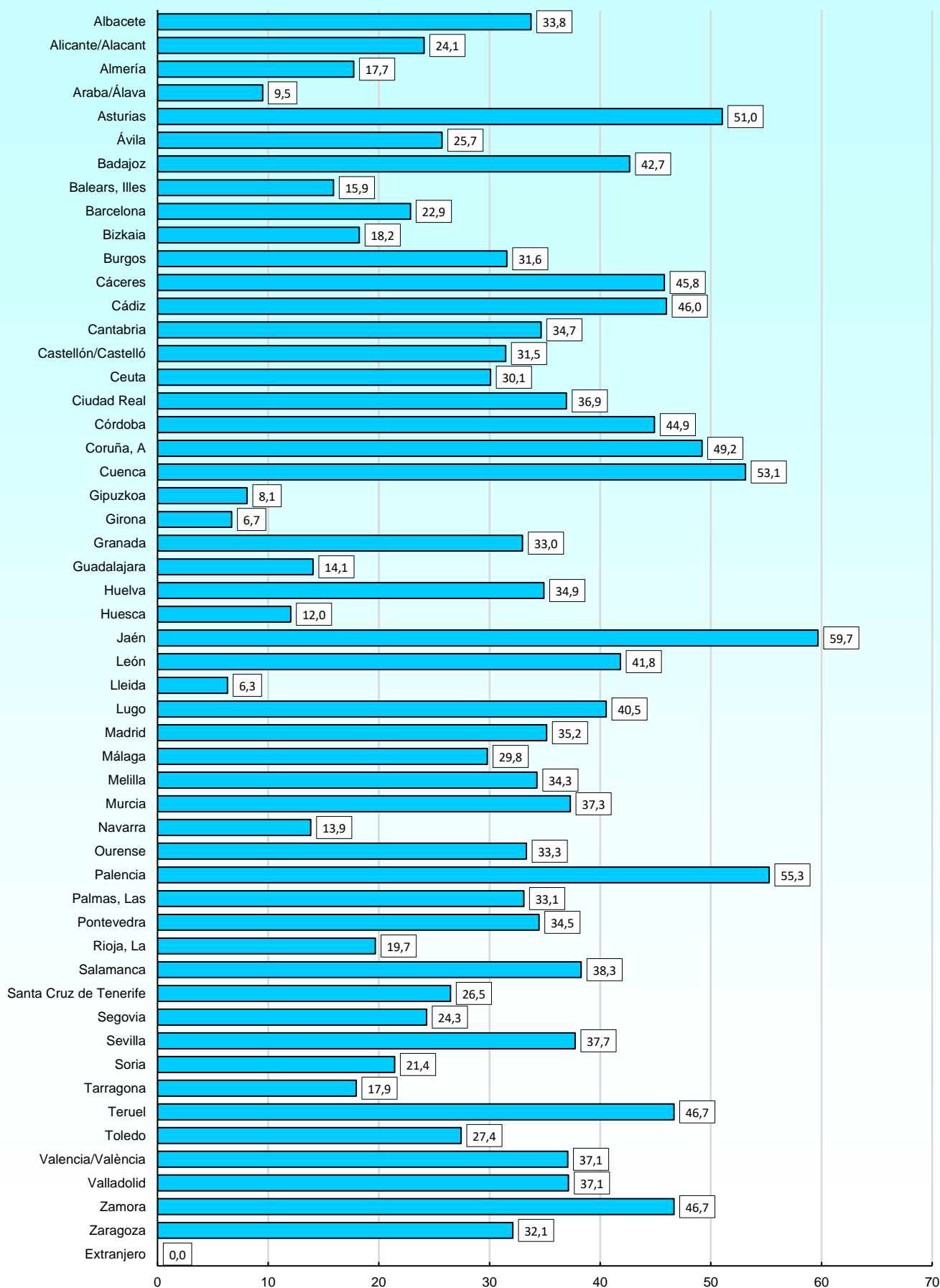
1.1.2.4. Resumen general según provincia de nacimiento.

EJÉRCITOS Y CUERPOS	TOTAL	SERVICIO ACTIVO	SERVICIOS ESPECIALES	EXCEDENCIA VOLUNTARIA	SUSPENSO EMPLEO	SUSPENSO FUNCIONES	SERVICIO ADMINISTRACION CIVIL	RESERVA
TOTAL FUERZAS ARMADAS	67.041	52.817	621	1.483	20	19	117	11.964
Albacete	931	731	6	23	-	-	2	169
Alicante/Alacant	1.097	922	7	38	-	-	4	126
Almería	632	496	3	13	1	1	1	117
Araba/Alava	154	128	2	4	-	-	-	20
Asturias	1.382	1.066	20	44	1	1	2	248
Ávila	315	229	3	5	-	-	1	77
Badajoz	1.643	1.335	4	32	1	-	7	264
Balears, Illes	437	325	5	15	-	-	-	92
Barcelona	1.377	1.131	14	35	1	-	3	193
Bizkaia	606	497	8	16	1	-	-	84
Burgos	893	656	8	20	-	-	-	209
Cáceres	889	615	9	10	-	1	5	249
Cádiz	5.144	4.252	22	51	1	1	7	810
Cantabria	546	435	5	16	-	1	1	88
Castellón/Castelló	199	143	1	5	-	1	1	48
Ceuta	902	701	10	8	1	-	2	180
Ciudad Real	916	666	12	21	-	1	1	215
Córdoba	1.841	1.450	11	27	-	-	4	349
Coruña, A	3.298	2.427	15	66	2	-	6	782
Cuenca	423	293	1	5	1	-	-	123
Gipuzkoa	297	230	4	9	-	-	2	52
Girona	152	114	-	8	-	-	-	30
Granada	1.689	1.316	17	30	2	-	2	322
Guadalajara	197	133	5	5	-	-	1	53
Huelva	409	318	1	8	-	-	2	80
Huesca	339	251	-	10	-	-	-	78
Jaén	987	763	7	27	-	-	1	189
León	1.609	1.298	6	23	-	-	-	282
Lleida	127	91	3	2	-	-	-	31
Lugo	323	250	3	8	-	-	1	61
Madrid	11.050	8.547	221	333	1	1	17	1.930
Málaga	1.503	1.180	9	38	-	1	2	273
Melilla	999	751	10	12	-	1	3	222
Murcia	2.951	2.117	18	72	-	1	4	739
Navarra	254	179	1	7	-	-	-	67
Ourense	379	295	4	7	-	-	1	72
Palencia	425	323	2	7	-	-	1	92
Palmas, Las	1.552	1.426	9	19	2	-	2	94
Pontevedra	1.371	1.151	9	26	1	1	-	183
Rioja, La	266	176	4	13	-	-	-	73
Salamanca	1.153	930	6	16	-	-	4	197
Santa Cruz de Tenerife	718	616	4	23	1	2	-	72
Segovia	432	280	3	8	-	-	2	139
Sevilla	2.951	2.448	13	86	1	-	6	397
Soria	124	83	-	1	-	-	-	40
Tarragona	142	114	2	5	-	-	1	20
Teruel	161	92	1	3	-	-	2	63
Toledo	1.084	788	15	21	-	-	2	258
Valencia/València	2.348	1.913	21	63	-	1	5	345
Valladolid	1.535	1.275	10	36	-	-	1	213
Zamora	627	497	1	15	-	1	2	111
Zaragoza	2.810	2.246	28	44	1	1	4	486
Extranjero	2.452	2.128	18	44	1	2	2	257

Nota: No consta localidad de nacimiento en los siguientes efectivos: Militares de carrera 2.990, M. de complemento 12 y M. de tropa y marinería 391.



Conjunto de Ejércitos: Porcentajes del personal nacido en la provincia sobre el total del personal en la provincia (destinados o adscritos)



Nota: No consta localidad de nacimiento en el 4,8 % del personal total

1.1.2. Distribución por Provincias o extranjero.

1.1.2.5. Resumen por sexo de todas las situaciones según la provincia de nacimiento.

EJÉRCITOS Y CUERPOS	TOTAL	HOMBRES	MUJERES
TOTAL FUERZAS ARMADAS	67.041	61.425	5.616
Albacete	931	847	84
Alicante/Alacant	1.097	1.014	83
Almería	632	584	48
Araba/Alava	154	140	14
Asturias	1.382	1.270	112
Ávila	315	282	33
Badajoz	1.643	1.516	127
Balears, Illes	437	410	27
Barcelona	1.377	1.264	113
Bizkaia	606	559	47
Burgos	893	803	90
Cáceres	889	834	55
Cádiz	5.144	4.775	369
Cantabria	546	491	55
Castellón/Castelló	199	185	14
Ceuta	902	840	62
Ciudad Real	916	847	69
Córdoba	1.841	1.728	113
Coruña, A	3.298	3.086	212
Cuenca	423	388	35
Gipuzkoa	297	277	20
Girona	152	139	13
Granada	1.689	1.547	142
Guadalajara	197	183	14
Huelva	409	365	44
Huesca	339	309	30
Jaén	987	928	59
León	1.609	1.401	208
Lleida	127	122	5
Lugo	323	301	22
Madrid	11.050	10.046	1.004
Málaga	1.503	1.401	102
Melilla	999	927	72
Murcia	2.951	2.790	161
Navarra	254	240	14
Ourense	379	345	34
Palencia	425	370	55
Palmas, Las	1.552	1.402	150
Pontevedra	1.371	1.221	150
Rioja, La	266	247	19
Salamanca	1.153	1.045	108
Santa Cruz de Tenerife	718	634	84
Segovia	432	399	33
Sevilla	2.951	2.734	217
Soria	124	117	7
Tarragona	142	125	17
Teruel	161	148	13
Toledo	1.084	1.012	72
Valencia/València	2.348	2.154	194
Valladolid	1.535	1.372	163
Zamora	627	573	54
Zaragoza	2.810	2.541	269
Extranjero	2.452	2.147	305

Nota: No consta provincia de nacimiento en 3.308 hombres y 85 mujeres

1.1.3. Distribución por Escalas y Empleos.
1.1.3.1. Resumen general.

ESCALAS Y EMPLEOS	TOTAL	SERVICIO ACTIVO	SERVICIOS ESPECIALES	EXCEDENCIA VOLUNTARIA	SUSPENSO EMPLEO	SUSPENSO FUNCIONES	SERVICIO ADMINISTRACION CIVIL	RESERVA
TOTAL	70.434	53.816	813	1.929	21	19	124	13.712
Total Escala Oficiales	21.695	12.976	340	821	3	2	17	7.536
Gral. de Ejército o Almt. Gral. o Gral. del E.A	7	4	-	-	-	-	-	3
Teniente General o Almirante	44	30	-	-	-	-	-	14
General de División o Vicealmirante	102	73	2	-	-	-	-	27
General de Brigada o Contraalmirante	194	118	2	-	-	-	-	74
Coronel o Capitán de Navío	2.667	1.039	59	12	-	-	2	1.555
Teniente Coronel o Capitán de Fragata	4.142	3.010	182	99	-	1	4	846
Comandante o Capitán de Corbeta	3.374	2.501	61	484	1	-	3	324
Capitán o Teniente de Navío	4.269	3.795	32	210	1	1	8	222
Teniente o Alférez de Navío	6.894	2.406	2	14	1	-	-	4.471
Alférez o Alférez de Fragata	2	-	-	2	-	-	-	-
Total Escala Técnica	770	643	25	20	0	0	0	82
Teniente Coronel o Capitán de Fragata	39	17	1	-	-	-	-	21
Comandante o Capitán de Corbeta	188	121	15	4	-	-	-	48
Capitán o Teniente de Navío	274	247	7	7	-	-	-	13
Teniente o Alférez de Navío	269	258	2	9	-	-	-	-
Total Escala Oficiales Enfermeros	815	691	1	29	0	0	0	94
Teniente Coronel	42	13	-	-	-	-	-	29
Comandante	164	121	-	1	-	-	-	42
Capitán	410	365	1	21	-	-	-	23
Teniente	199	192	-	7	-	-	-	-
Total Escala Suboficiales	27.800	25.766	405	719	16	14	7	873
Suboficial Mayor	442	411	6	-	-	-	-	25
Subteniente	6.268	5.911	232	28	4	2	2	89
Brigada	6.803	6.393	124	192	1	2	4	87
Sargento Primero	6.672	5.634	36	330	7	2	1	662
Sargento	7.615	7.417	7	169	4	8	-	10
Total Escala de Tropa	14.744	13.343	30	283	2	3	97	986
Cabo Mayor	1.324	1.106	5	6	-	-	9	198
Cabo Primero	10.475	9.382	23	214	2	3	75	776
Cabo	2.911	2.827	2	59	-	-	12	11
Soldado o Marinero	34	28	-	4	-	-	1	1
Total Extinguir Oficiales	4.232	397	12	57	0	0	3	3.763
Teniente Coronel o Capitán de Fragata	71	21	-	-	-	-	-	50
Comandante o Capitán de Corbeta	686	271	4	3	-	-	2	406
Capitán o Teniente de Navío	218	105	6	49	-	-	1	57
Teniente o Alférez de Navío	3.257	-	2	5	-	-	-	3.250
Total a Extinguir y no Integrados	374	0	0	0	0	0	0	374
Coronel o Capitán de Navío	1	-	-	-	-	-	-	1
Sargento	248	-	-	-	-	-	-	248
Cabo Primero	2	-	-	-	-	-	-	2
Cabo	108	-	-	-	-	-	-	108
Guardia Real	15	-	-	-	-	-	-	15
Tropa permanente E.T.	4	0	0	0	0	0	0	4
Cabo Primero	3	-	-	-	-	-	-	3
Cabo	1	-	-	-	-	-	-	1

EJÉRCITOS Y CUERPOS COMUNES
Estudio por situaciones administrativas

1.1.3. Distribución por Escalas y Empleos.

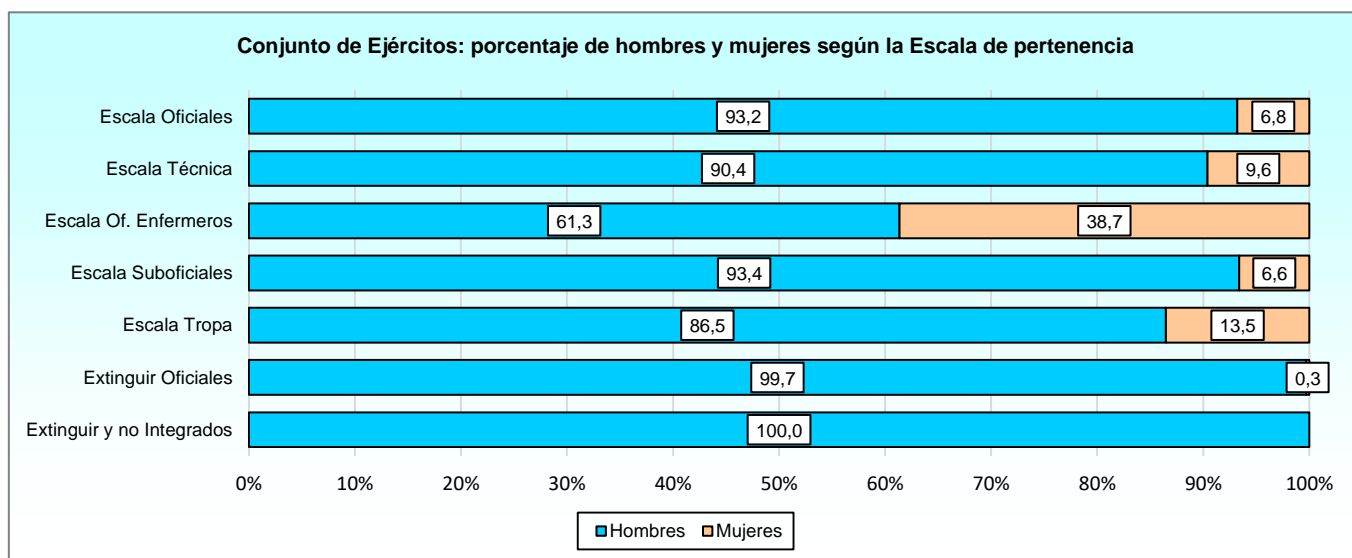
1.1.3.2. Personal masculino.

ESCALAS Y EMPLEOS	TOTAL	SERVICIO ACTIVO	SERVICIOS ESPECIALES	EXCEDENCIA VOLUNTARIA	SUSPENSO EMPLEO	SUSPENSO FUNCIONES	SERVICIO ADMINISTRACION CIVIL	RESERVA
TOTAL	64.733	48.328	781	1.784	20	19	112	13.689
Total Escala Oficiales	20.223	11.623	315	747	3	2	16	7.517
Gral. de Ejército o Almt. Gral. o Gral. del EA	7	4	-	-	-	-	-	3
Teniente General o Almirante	44	30	-	-	-	-	-	14
General de División o Vicealmirante	101	72	2	-	-	-	-	27
General de Brigada o Contraalmirante	190	114	2	-	-	-	-	74
Coronel o Capitán de Navío	2.599	983	58	11	-	-	2	1.545
Teniente Coronel o Capitán de Fragata	3.864	2.754	177	91	-	1	4	837
Comandante o Capitán de Corbeta	3.087	2.270	51	439	1	-	2	324
Capitán o Teniente de Navío	3.767	3.321	23	191	1	1	8	222
Teniente o Alférez de Navío	6.562	2.075	2	13	1	-	-	4.471
Alférez o Alférez de Fragata	2	-	-	2	-	-	-	-
Total Escala Técnica	696	570	25	19	0	0	0	82
Teniente Coronel o Capitán de Fragata	38	16	1	-	-	-	-	21
Comandante o Capitán de Corbeta	175	108	15	4	-	-	-	48
Capitán o Teniente de Navío	243	216	7	7	-	-	-	13
Teniente o Alférez de Navío	240	230	2	8	-	-	-	-
Total Escala Oficiales Enfermeros	500	392	1	15	0	0	0	92
Teniente Coronel	36	7	-	-	-	-	-	29
Comandante	114	74	-	-	-	-	-	40
Capitán	248	214	1	10	-	-	-	23
Teniente	102	97	-	5	-	-	-	-
Total Escala Suboficiales	25.967	23.959	404	696	15	14	7	872
Suboficial Mayor	442	411	6	-	-	-	-	25
Subteniente	6.243	5.887	232	28	4	2	2	88
Brigada	6.408	6.003	123	188	1	2	4	87
Sargento Primero	5.969	4.944	36	318	6	2	1	662
Sargento	6.905	6.714	7	162	4	8	-	10
Total Escala de Tropa	12.750	11.398	24	251	2	3	86	986
Cabo Mayor	1.302	1.085	5	6	-	-	8	198
Cabo Primero	9.189	8.130	18	193	2	3	67	776
Cabo	2.231	2.161	1	48	-	-	10	11
Soldado o Marinero	28	22	-	4	-	-	1	1
Total Extinguir Oficiales	4.219	386	12	56	0	0	3	3.762
Teniente Coronel o Capitán de Fragata	71	21	-	-	-	-	-	50
Comandante o Capitán de Corbeta	678	263	4	3	-	-	2	406
Capitán o Teniente de Navío	214	102	6	48	-	-	1	57
Teniente o Alférez de Navío	3.256	-	2	5	-	-	-	3.249
Total a Extinguir y no Integrados	374	0	0	0	0	0	0	374
Coronel o Capitán de Navío	1	-	-	-	-	-	-	1
Sargento	248	-	-	-	-	-	-	248
Cabo Primero	2	-	-	-	-	-	-	2
Cabo	108	-	-	-	-	-	-	108
Guardia Real	15	-	-	-	-	-	-	15
Tropa permanente E.T.	4	0	0	0	0	0	0	4
Cabo Primero	3	-	-	-	-	-	-	3
Cabo	1	-	-	-	-	-	-	1

1.1.3. Distribución por Escalas y Empleos.

1.1.3.3. Personal femenino.

ESCALAS Y EMPLEOS	TOTAL	SERVICIO ACTIVO	SERVICIOS ESPECIALES	EXCEDENCIA VOLUNTARIA	SUSPENSO EMPLEO	SUSPENSO FUNCIONES	SERVICIO ADMINISTRACION CIVIL	RESERVA
TOTAL	5.701	5.488	32	145	1	0	12	23
Total Escala Oficiales	1.472	1.353	25	74	0	0	1	19
General de División o Vicealmirante	1	1	-	-	-	-	-	-
General de Brigada o Contraalmirante	4	4	-	-	-	-	-	-
Coronel o Capitán de Navío	68	56	1	1	-	-	-	10
Teniente Coronel o Capitán de Fragata	278	256	5	8	-	-	-	9
Comandante o Capitán de Corbeta	287	231	10	45	-	-	1	-
Capitán o Teniente de Navío	502	474	9	19	-	-	-	-
Teniente o Alférez de Navío	332	331	-	1	-	-	-	-
Total Escala Técnica	74	73	0	1	0	0	0	0
Teniente Coronel o Capitán de Fragata	1	1	-	-	-	-	-	-
Comandante o Capitán de Corbeta	13	13	-	-	-	-	-	-
Capitán o Teniente de Navío	31	31	-	-	-	-	-	-
Teniente o Alférez de Navío	29	28	-	1	-	-	-	-
Total Escala Oficiales Enfermeros	315	299	0	14	0	0	0	2
Teniente coronel	6	6	-	-	-	-	-	-
Comandante	50	47	-	1	-	-	-	2
Capitán	162	151	-	11	-	-	-	-
Teniente	97	95	-	2	-	-	-	-
Total Escala Suboficiales	1.833	1.807	1	23	1	0	0	1
Subteniente	25	24	-	-	-	-	-	1
Brigada	395	390	1	4	-	-	-	-
Sargento Primero	703	690	-	12	1	-	-	-
Sargento	710	703	-	7	-	-	-	-
Total Escala de Tropa	1.994	1.945	6	32	0	0	11	0
Cabo Mayor	22	21	-	-	-	-	1	-
Cabo Primero	1.286	1.252	5	21	-	-	8	-
Cabo	680	666	1	11	-	-	2	-
Soldado o Marinero	6	6	-	-	-	-	-	-
Total Extinguir Oficiales	13	11	0	1	0	0	0	1
Comandante o Capitán de Corbeta	8	8	-	-	-	-	-	-
Capitán o Teniente de Navío	4	3	-	1	-	-	-	-
Teniente o Alférez de Navío	1	-	-	-	-	-	-	1



1.1.4. Distribución por Especialidades.

1.1.4.1. Resumen por Ejércitos, Relación con la Administración y Categoría.

ESPECIALIDADES	TOTAL	SERVICIO ACTIVO	SERVICIOS ESPECIALES	EXCEDENCIA	SUSPENSO EMPLEO	SUSPENSO FUNCIONES	SERVICIO ADMÓN. CIVIL	RESERVA
TOTAL	70.434	53.816	813	1.929	21	19	124	13.712
Total Ejército de Tierra	39.154	29.695	503	722	17	18	82	8.117
Total Militar de Carrera ET	29.661	21.207	484	555	17	15	21	7.362
Total Oficial General	178	99	1	0	0	0	0	78
Armamento	3	2	-	-	-	-	-	1
Artillería	36	21	-	-	-	-	-	15
Caballería	16	8	-	-	-	-	-	8
Construcción	4	4	-	-	-	-	-	-
Infantería	84	47	-	-	-	-	-	37
Ingenieros	10	5	-	-	-	-	-	5
Intendencia	11	6	-	-	-	-	-	5
Transmisiones	14	6	1	-	-	-	-	7
Total Oficial	13.702	6.563	183	130	3	2	15	6.806
Abastecimiento	79	39	-	-	-	-	1	39
Administración	240	31	1	-	-	-	1	207
Almacenes y Parques	62	-	-	-	-	-	-	62
Armamento	98	79	2	3	-	-	-	14
Artillería	2.749	1.316	21	22	-	1	4	1.385
Artillería de Campaña	2	-	-	-	-	-	-	2
Automoción	223	-	-	-	-	-	-	223
Aviación del ET	30	30	-	-	-	-	-	-
Caballería	969	506	9	11	-	-	1	442
Construcción	181	160	1	3	-	-	-	17
Cria Caballar	59	-	-	-	-	-	-	59
Electricidad	49	-	-	-	-	-	-	49
Electrónica	92	-	-	-	-	-	-	92
Equipos y Subsistencias	35	-	-	-	-	-	-	35
Farmacia	1	-	-	-	-	-	-	1
Infantería	4.501	2.160	81	48	1	-	4	2.207
Informática	101	-	-	-	-	-	-	101
Ingenieros	952	626	4	6	-	-	1	315
Instalaciones	73	-	-	-	-	-	-	73
Intendencia	538	418	12	5	1	-	1	101
Legión	35	-	-	-	-	-	-	35
Mantenimiento de Aeronaves	49	-	-	-	-	-	-	49
Mantenimiento de Armamento y Material	167	-	-	-	-	-	-	167
Mecánica	95	91	-	1	-	-	-	3
Mecánica de Armas	182	100	-	-	-	-	1	81
Mecánica de Materiales	69	30	-	-	-	-	-	39
Metalurgia	48	-	-	-	-	-	-	48
Músicas Militares	77	-	-	-	-	-	-	77
Química	8	6	-	-	-	-	-	2
Rama de Almacenes y Parques	2	-	-	-	-	-	-	2
Rama de Armamento y Material	1	-	-	-	-	-	-	1
Rama de Automoción	2	-	-	-	-	-	-	2
Rama de Delineante Proyectista	2	-	-	-	-	-	-	2
Rama de Electricidad	1	-	-	-	-	-	-	1
Rama de Electrónica	1	-	-	-	-	-	-	1
Rama de Informática	1	-	-	-	-	-	-	1
Rama de Intendencia	1	-	-	-	-	-	-	1
Rama de Mecánica	7	-	-	-	-	-	-	7
Rama de Química	1	-	-	-	-	-	-	1
Rama de Veterinaria y Cria Caballar	3	-	-	-	-	-	-	3
Sanidad	20	-	-	-	-	-	-	20
Sistemas Electrónicos	109	60	1	-	-	-	-	48
Técnicas de Apoyo	98	62	1	1	-	-	1	33
Telecomunicaciones	119	-	-	-	-	-	-	119

Sigue ...

1.1.4. Distribución por Especialidades.

1.1.4.1. Resumen por Ejércitos, Relación con la Administración y Categoría.

... viene de la pág. anterior

ESPECIALIDADES	TOTAL	SERVICIO ACTIVO	SERVICIOS ESPECIALES	EXCEDENCIA	SUSPENSO EMPLEO	SUSPENSO FUNCIONES	SERVICIO ADMÓN. CIVIL	RESERVA
Telecomunicaciones y Electrónica	145	126	13	4	-	-	-	2
Transmisiones	1.423	723	37	26	1	1	-	635
Veterinaria	1	-	-	-	-	-	-	1
No consta	1	-	-	-	-	-	-	1
Total Suboficial	15.781	14.545	300	425	14	13	6	478
Administración	291	267	12	10	-	-	-	2
Almacenes y Parques	203	193	2	7	1	-	-	-
Artillería	559	518	4	2	-	1	-	34
Artillería Antiaérea	418	407	-	8	3	-	-	-
Artillería Antiaérea y de Costa	649	617	6	19	3	-	1	3
Artillería de Campaña	1.027	985	5	32	-	-	2	3
Automoción	1.006	969	7	26	-	1	-	3
Aviación del ET	90	90	-	-	-	-	-	-
Caballería	1.003	938	17	34	-	1	-	13
Cria Caballar	24	23	-	1	-	-	-	-
Electricidad	112	110	1	1	-	-	-	-
Electrónica	278	252	14	7	1	-	1	3
Electrónica y Telecomunicaciones	329	324	-	5	-	-	-	-
Equipos y Subsistencias	67	61	-	3	-	-	-	3
Guardia Real	248	-	-	-	-	-	-	248
Infantería	858	766	9	7	-	-	-	76
Infantería Acorazada/Mecanizada	1.093	1.044	16	25	-	2	-	6
Infantería Ligera	2.342	2.150	65	91	2	4	-	30
Informática	803	751	25	24	-	-	-	3
Ingenieros	1.072	1.019	10	26	2	1	1	13
Instalaciones	135	124	5	4	1	-	-	1
Intendencia	3	-	-	-	-	-	-	3
Legión	2	-	-	-	-	-	-	2
Mantenimiento de Aeronaves	362	333	3	24	1	-	-	1
Mantenimiento de Armamento y Material	482	452	11	13	-	-	-	6
Mantenimiento y Montaje de Equipos	100	99	-	1	-	-	-	-
Metalurgia	77	75	-	2	-	-	-	-
Rama de Construcciones y Obras	1	-	-	-	-	-	-	1
Rama de Mecánica	1	-	-	-	-	-	-	1
Sanidad	8	-	-	-	-	-	-	8
Telecomunicaciones	385	339	28	12	-	-	1	5
Transmisiones	1.753	1.639	60	41	-	3	-	10
Total Militar de Complemento ET	254	248	0	3	0	0	1	2
Total Oficial	254	248	0	3	0	0	1	2
Abastecimiento	6	6	-	-	-	-	-	-
Administración	13	13	-	-	-	-	-	-
Artillería	65	63	-	2	-	-	-	-
Caballería	21	21	-	-	-	-	-	-
Construcción	7	7	-	-	-	-	-	-
Infantería	81	79	-	-	-	-	-	2
Ingenieros	9	9	-	-	-	-	-	-
Intendencia	7	7	-	-	-	-	-	-
Mecánica	3	3	-	-	-	-	-	-
Química	1	1	-	-	-	-	-	-
Rama de Informática	4	4	-	-	-	-	-	-
Técnicas de Apoyo	5	5	-	-	-	-	-	-
Transmisiones	32	30	-	1	-	-	1	-

Sigue ...

1.1.4. Distribución por Especialidades.

1.1.4.1. Resumen por Ejércitos, Relación con la Administración y Categoría.

... viene de la pág. anterior

ESPECIALIDADES	TOTAL	SERVICIO ACTIVO	SERVICIOS ESPECIALES	EXCEDENCIA	SUSPENSO EMPLEO	SUSPENSO FUNCIONES	SERVICIO ADMÓN. CIVIL	RESERVA
Total Militar de Tropa ET	9.239	8.240	19	164	0	3	60	753
Total Tropa	9.239	8.240	19	164	0	3	60	753
Administración	728	689	2	14	-	-	11	12
Almacenes y Parques	229	224	1	2	-	-	1	1
Apoyo Sanitario	129	129	-	-	-	-	-	-
Artillería	237	237	-	-	-	-	-	-
Artillería Antiaérea y de Costa	371	310	2	10	-	-	3	46
Artillería de Campaña	378	329	1	8	-	1	2	37
Caballería	369	347	1	5	-	-	2	14
Cartografía e Imprenta	106	98	-	4	-	-	-	4
Chapa y Soldadura	209	198	-	3	-	-	1	7
Electricidad	109	104	-	1	-	-	1	3
Guardia Real	125	-	-	-	-	-	-	125
Guarnicionería	55	53	-	1	-	-	-	1
Hostelería	263	251	-	8	-	-	-	4
Infantería	344	339	-	1	-	-	-	4
Infantería Acorazada/Mecanizada	382	354	-	3	-	-	3	22
Infantería Ligera	1.381	1.198	5	31	-	-	10	137
Ingenieros	468	419	2	5	-	-	10	32
Instalaciones	82	78	-	1	-	-	1	2
Logística	825	583	1	9	-	1	7	224
Mantenimiento de Aeronaves	88	71	-	17	-	-	-	-
Mantenimiento de Armamento	258	244	-	3	-	-	4	7
Mantenimiento de Armamento y Material	33	33	-	-	-	-	-	-
Mantenimiento de Telecomunicaciones	185	180	1	2	-	-	-	2
Mantenimiento Electrónico	178	166	-	5	-	1	1	5
Mantenimiento electrónico y de telecom.	50	48	1	-	-	-	1	-
Mantenimiento Vehículos	828	787	-	17	-	-	-	24
Montador de equipos	33	33	-	-	-	-	-	-
Música	92	88	-	-	-	-	-	4
Transmisiones	704	650	2	14	-	-	2	36

Sigue ...

1.1.4. Distribución por Especialidades.

1.1.4.1. Resumen por Ejércitos, Relación con la Administración y Categoría.

... viene de la pág. anterior

ESPECIALIDADES	TOTAL	SERVICIO ACTIVO	SERVICIOS ESPECIALES	EXCE-DENCIA	SUSPENSO EMPLEO	SUSPENSO FUNCIONES	SERVICIO ADMÓN. CIVIL	RESERVA
Total Armada	12.684	9.718	85	209	3	1	10	2.658
Total Militar de Carrera Armada	9.562	6.949	78	139	1	1	0	2.394
Total Oficial General	67	50	0	0	0	0	0	17
General Armada	48	35	-	-	-	-	-	13
Infantería Marina	8	6	-	-	-	-	-	2
Ingeniero	4	3	-	-	-	-	-	1
Intendencia	7	6	-	-	-	-	-	1
Total Oficial	4.545	2.640	50	86	0	0	0	1.769
Administración	211	58	-	1	-	-	-	152
Alojamiento	3	-	-	-	-	-	-	3
Armas	28	18	1	-	-	-	-	9
Armas Submarinas	55	-	-	-	-	-	-	55
Artillería y Misiles	97	-	-	-	-	-	-	97
Buzo	11	-	-	-	-	-	-	11
Comunicaciones	109	-	-	-	-	-	-	109
Electricidad	139	-	-	-	-	-	-	139
Electrónica	102	-	-	-	-	-	-	102
Energía y Propulsión	90	71	-	-	-	-	-	19
General Armada	1.749	1.492	19	52	-	-	-	186
Hidrografía	15	-	-	-	-	-	-	15
Infantería Marina	720	402	14	15	-	-	-	289
Ingeniero	304	253	6	11	-	-	-	34
Intendencia	342	274	9	6	-	-	-	53
Maniobra y Navegación	161	26	-	-	-	-	-	135
Mecánica	233	-	-	-	-	-	-	233
Operaciones	65	46	-	1	-	-	-	18
Sin Especialidad (Ficticio)	38	-	-	-	-	-	-	38
Sistemas Tácticos	25	-	-	-	-	-	-	25
Sonar	30	-	-	-	-	-	-	30
No consta	18	-	1	-	-	-	-	17
Total Suboficial	4.950	4.259	28	53	1	1	0	608
Administración	601	531	10	7	-	1	-	52
Alojamiento	126	124	1	1	-	-	-	-
Alojamiento y Restauracion	75	74	-	1	-	-	-	-
Armas	129	125	-	4	-	-	-	-
Armas Submarinas	83	49	-	-	-	-	-	34
Artillería y Misiles	214	150	-	1	-	-	-	63
Buzo	32	30	1	1	-	-	-	-
Comunicaciones	162	104	8	1	-	-	-	49
Comunicaciones y Sistemas de Informacion	169	165	-	4	-	-	-	-
Electricidad	271	222	-	2	-	-	-	47
Electrónica	168	141	1	1	-	-	-	25
Energía y Propulsión	501	499	-	2	-	-	-	-
Hidrografía	23	19	-	1	-	-	-	3
Infantería Marina	724	672	5	6	-	-	-	41
Maniobra y Navegación	503	428	-	6	-	-	-	69
Mecánica	593	412	-	3	1	-	-	177
Sistemas	262	255	-	7	-	-	-	-
Sistemas Tácticos	143	106	1	3	-	-	-	33
Sonar	94	78	-	1	-	-	-	15
Tecnologías de Información	76	75	-	1	-	-	-	-
No consta	1	-	1	-	-	-	-	-

Sigue ...

1.1.4. Distribución por Especialidades.

1.1.4.1. Resumen por Ejércitos, Relación con la Administración y Categoría.

... viene de la pág. anterior

ESPECIALIDADES	TOTAL	SERVICIO ACTIVO	SERVICIOS ESPECIALES	EXCEDENCIA	SUSPENSO EMPLEO	SUSPENSO FUNCIONES	SERVICIO ADMÓN. CIVIL	RESERVA
Total Militar de Compl. Armada	103	98	1	4	0	0	0	0
Total Oficial	103	98	1	4	0	0	0	0
Administración	14	14	-	-	-	-	-	-
Energía y Propulsión	4	4	-	-	-	-	-	-
General Armada	21	19	-	2	-	-	-	-
Infantería Marina	27	27	-	-	-	-	-	-
Ingeniero	8	6	-	2	-	-	-	-
Intendencia	24	23	1	-	-	-	-	-
Maniobra y Navegación	3	3	-	-	-	-	-	-
Operaciones	2	2	-	-	-	-	-	-
Total Militar Tropa y Marinería Ar.	3.019	2.671	6	66	2	0	10	264
Total Tropa y Marinería	3.019	2.671	6	66	2	0	10	264
Administración	301	280	1	6	-	-	1	13
Armas Submarinas	41	35	-	2	-	-	-	4
Artillería y Misiles	83	76	-	2	-	-	-	5
Comunicaciones	204	170	2	5	-	-	2	25
Dirección de Tiro	50	47	-	1	-	-	-	2
Electricidad	226	188	-	7	-	-	-	31
Electrónica	95	86	-	2	-	-	-	7
Hostelería	230	223	-	6	-	-	1	-
Infantería de Marina	833	779	3	15	-	-	2	34
Maniobra y Navegación	384	319	-	7	1	-	1	56
Mecánica	434	345	-	10	1	-	1	77
Música	25	18	-	-	-	-	-	7
Sistemas Tácticos	67	62	-	1	-	-	1	3
Sonar	46	43	-	2	-	-	1	-

Sigue ...

1.1.4. Distribución por Especialidades.

1.1.4.1. Resumen por Ejércitos, Relación con la Administración y Categoría.

... viene de la pág. anterior

ESPECIALIDADES	TOTAL	SERVICIO ACTIVO	SERVICIOS ESPECIALES	EXCE-DENCIA	SUSPENSO EMPLEO	SUSPENSO FUNCIONES	SERVICIO ADMÓN. CIVIL	RESERVA
Total Ejército del Aire y del Espacio	14.915	11.489	172	687	1	0	31	2.535
Total Militar de Carrera EA	12.142	8.914	166	620	1	0	4	2.437
Total Oficial General	73	51	3	0	0	0	0	19
General	61	42	2	-	-	-	-	17
Ingenieros	5	4	-	-	-	-	-	1
Intendencia	7	5	1	-	-	-	-	1
Total Oficial	5.439	2.515	86	444	0	0	3	2.391
Administración	69	-	-	-	-	-	-	69
Armamento	261	-	-	-	-	-	-	261
Automoción	133	-	-	-	-	-	-	133
Cartografía e Imagen	91	13	-	-	-	-	-	78
Ciberespacio	12	12	-	-	-	-	-	-
Defensa y control aéreo	347	344	-	3	-	-	-	-
Eclesiásticos	1	-	-	-	-	-	-	1
General	1.419	815	32	348	-	-	2	222
Gestión de Recursos	58	36	2	1	-	-	-	19
Informática	20	-	-	-	-	-	-	20
Infraestructura e Instalaciones	69	57	1	2	-	-	-	9
Ingenieros	167	130	10	12	-	-	-	15
Intendencia	288	216	13	3	-	-	-	56
Mando y Control	124	65	1	-	-	-	-	58
Mantenimiento de Aeronaves	759	-	-	-	-	-	-	759
Operaciones Aéreas	112	55	1	56	-	-	-	-
Personal Aire	2	-	-	-	-	-	-	2
Radiotelegrafistas	120	-	-	-	-	-	-	120
Seguridad, Defensa y Apoyo	317	72	2	2	-	-	-	241
Sistemas Operativos	65	56	2	-	-	-	-	7
Subdirector Músico	15	-	-	-	-	-	-	15
Técnicas Aeroespaciales	156	122	7	6	-	-	-	21
Técnicas de Apoyo	53	39	5	1	-	-	1	7
Telecomunicaciones y Electrónica	403	112	10	3	-	-	-	278
Vuelo	361	354	-	7	-	-	-	-
No consta	17	17	-	-	-	-	-	-
Total Suboficial	6.630	6.348	77	176	1	0	1	27
Administración	363	353	5	5	-	-	-	-
Armamento	354	340	2	8	-	-	-	4
Automoción	313	303	2	7	-	-	-	1
Cartografía e Imagen	118	112	3	3	-	-	-	-
Control Aereo	64	64	-	-	-	-	-	-
Control Aéreo y Sist. Información y Tel.	248	235	-	13	-	-	-	-
Informática	183	170	7	6	-	-	-	-
Mando y Control	381	359	3	19	-	-	-	-
Mantenimiento electronica	112	112	-	-	-	-	-	-
Mantenimiento Aeronautico	396	396	-	-	-	-	-	-
Mantenimiento de Aeronaves	1.297	1.211	16	62	-	-	-	8
Mantenimiento Operativo	936	930	-	6	-	-	-	-
Mecánicos Mantenimiento de Avión	1	-	-	-	-	-	-	1
Personal Banda	1	1	-	-	-	-	-	-
Proteccion de la fuerza y apoyo a las op	242	242	-	-	-	-	-	-
Protección y Apoyo a la Fuerza	297	292	2	3	-	-	-	-
Radiotelegrafistas	172	128	14	26	1	-	-	3
Seguridad, Defensa y Apoyo	557	533	9	6	-	-	1	8
Sistemas de informacion comunicaciones y	34	34	-	-	-	-	-	-
Telecomunicaciones y Electrónica	561	533	14	12	-	-	-	2

Sigue ...

1.1.4. Distribución por Especialidades.

1.1.4.1. Resumen por Ejércitos, Relación con la Administración y Categoría.

... viene de la pág. anterior

ESPECIALIDADES	TOTAL	SERVICIO ACTIVO	SERVICIOS ESPECIALES	EXCEDENCIA	SUSPENSO EMPLEO	SUSPENSO FUNCIONES	SERVICIO ADMÓN. CIVIL	RESERVA
Total Militar de Complemento EA	158	143	1	14	0	0	0	0
Total Oficial	158	143	1	14	0	0	0	0
Gestión de Recursos	7	7	-	-	-	-	-	-
Infraestructura e Instalaciones	1	1	-	-	-	-	-	-
Ingenieros	3	3	-	-	-	-	-	-
Intendencia	15	14	1	-	-	-	-	-
Mando y Control	24	23	-	1	-	-	-	-
Operaciones Aéreas	41	29	-	12	-	-	-	-
Seguridad, Defensa y Apoyo	59	59	-	-	-	-	-	-
Técnicas Aeroespaciales	2	2	-	-	-	-	-	-
Técnicas de Apoyo	6	5	-	1	-	-	-	-
Total Militar de Tropa EA	2.615	2.432	5	53	0	0	27	98
Total Tropa	2.615	2.432	5	53	0	0	27	98
Administración	412	384	2	8	-	-	12	6
Hostelería	146	141	-	3	-	-	1	1
Instalaciones	199	187	-	6	-	-	1	5
Logística Aérea	52	46	-	2	-	-	3	1
Mando y Control	129	123	-	2	-	-	-	4
Mantenimiento de Aeronaves	136	122	1	4	-	-	-	9
Mantenimiento de Armamento	70	66	-	-	-	-	-	4
Mantenimiento de Vehículos	152	140	-	1	-	-	-	11
Mecánica Telecomunicaciones-Electrónica	128	112	-	3	-	-	2	11
Música	28	25	-	3	-	-	-	-
Operaciones Aéreas	242	234	-	6	-	-	1	1
Seguridad y Defensa	921	852	2	15	-	-	7	45

Sigue ...

1.1.4. Distribución por Especialidades.

1.1.4.1. Resumen por Ejércitos, Relación con la Administración y Categoría.

... viene de la pág. anterior

ESPECIALIDADES	TOTAL	SERVICIO ACTIVO	SERVICIOS ESPECIALES	EXCEDENCIA	SUSPENSO EMPLEO	SUSPENSO FUNCIONES	SERVICIO ADMÓN. CIVIL	RESERVA
Total Cuerpos Comunes	3.681	2.914	53	311	0	0	1	402
Total Militar de Carrera CC	3.554	2.792	52	307	0	0	1	402
Total Oficial General	29	25	0	0	0	0	0	4
Cuerpo Jurídico Militar	14	11	-	-	-	-	-	3
Cuerpo Militar de Intervención	6	5	-	-	-	-	-	1
Farmacia	2	2	-	-	-	-	-	-
Medicina	6	6	-	-	-	-	-	-
Veterinaria	1	1	-	-	-	-	-	-
Total Oficial	2.838	2.153	52	242	0	0	1	390
Cuerpo Jurídico Militar	345	245	27	21	-	-	1	51
Cuerpo Militar de Intervención	280	193	23	12	-	-	-	52
Dirección	32	28	-	-	-	-	-	4
Enfermería	818	691	1	31	-	-	-	95
Farmacia	189	150	-	10	-	-	-	29
Instrumentista	2	2	-	-	-	-	-	-
Medicina	807	514	1	161	-	-	-	131
Odontología	63	58	-	4	-	-	-	1
Psicología	154	142	-	1	-	-	-	11
Veterinaria	148	130	-	2	-	-	-	16
Total Suboficial	687	614	0	65	0	0	0	8
Instrumentista	687	614	-	65	-	-	-	8
Total Militar de Complemento CC	127	122	1	4	0	0	0	0
Total Oficial	127	122	1	4	0	0	0	0
Cuerpo Jurídico Militar	10	9	-	1	-	-	-	-
Cuerpo Militar de Intervención	5	5	-	-	-	-	-	-
Enfermería	40	39	-	1	-	-	-	-
Farmacia	4	3	-	1	-	-	-	-
Psicología	66	64	1	1	-	-	-	-
Veterinaria	2	2	-	-	-	-	-	-

EJÉRCITOS Y CUERPOS COMUNES
Situación de Servicio Activo

1.2. Situación de Servicio Activo.

1.2.1. Distribución por Ejércitos.

1.2.1.1. Empleos.

EMPLEOS	TOTAL	EJÉRCITO DE TIERRA	ARMADA	EJÉRCITO DEL AIRE Y DEL ESPACIO	CUERPOS COMUNES
TOTAL	53.816	29.695	9.718	11.489	2.914
Total Oficiales Generales	225	99	50	51	25
Gral. de Ejército o Almte. Gral. o Gral. del Aire	4	1	2	1	-
Teniente General o Almirante	30	15	5	10	-
General de División o Vicealmirante	73	30	19	18	6
General de Brigada o Contraalmirante	118	53	24	22	19
Total Oficiales	14.482	6.811	2.738	2.658	2.275
Coronel o Capitán de Navío	1.039	524	207	171	137
Teniente Coronel o Capitán de Fragata	3.061	1.564	584	528	385
Comandante o Capitán de Corbeta	3.014	1.465	653	553	343
Capitán o Teniente de Navío	4.512	1.963	878	809	862
Teniente o Alférez de Navío	2.856	1.295	416	597	548
Total Suboficiales	25.766	14.545	4.259	6.348	614
Suboficial Mayor	411	221	73	102	15
Subteniente	5.911	3.479	839	1.471	122
Brigada	6.393	3.624	1.114	1.505	150
Sargento Primero	5.634	3.388	927	1.177	142
Sargento	7.417	3.833	1.306	2.093	185
Total Tropa y Marinería	13.343	8.240	2.671	2.432	0
Cabo Mayor	1.106	851	150	105	-
Cabo Primero	9.382	5.395	2.203	1.784	-
Cabo	2.827	1.994	291	542	-
Soldado o Marinero	28	-	27	1	-

1.2.1. Distribución por Ejércitos.

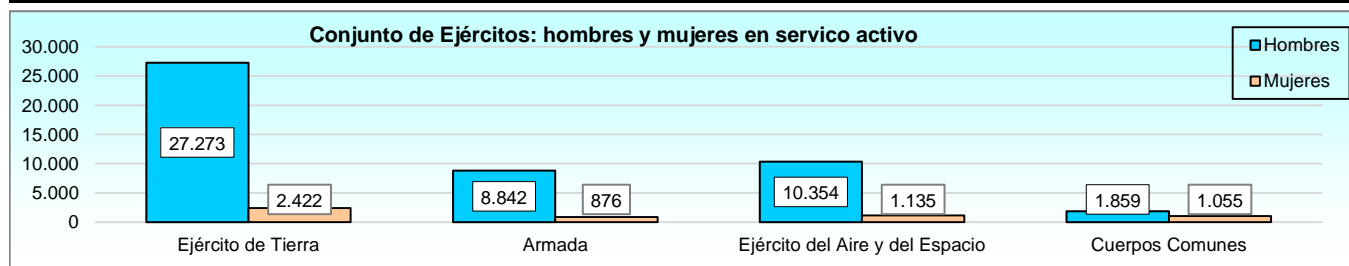
1.2.1.2. Relación con la Administración.

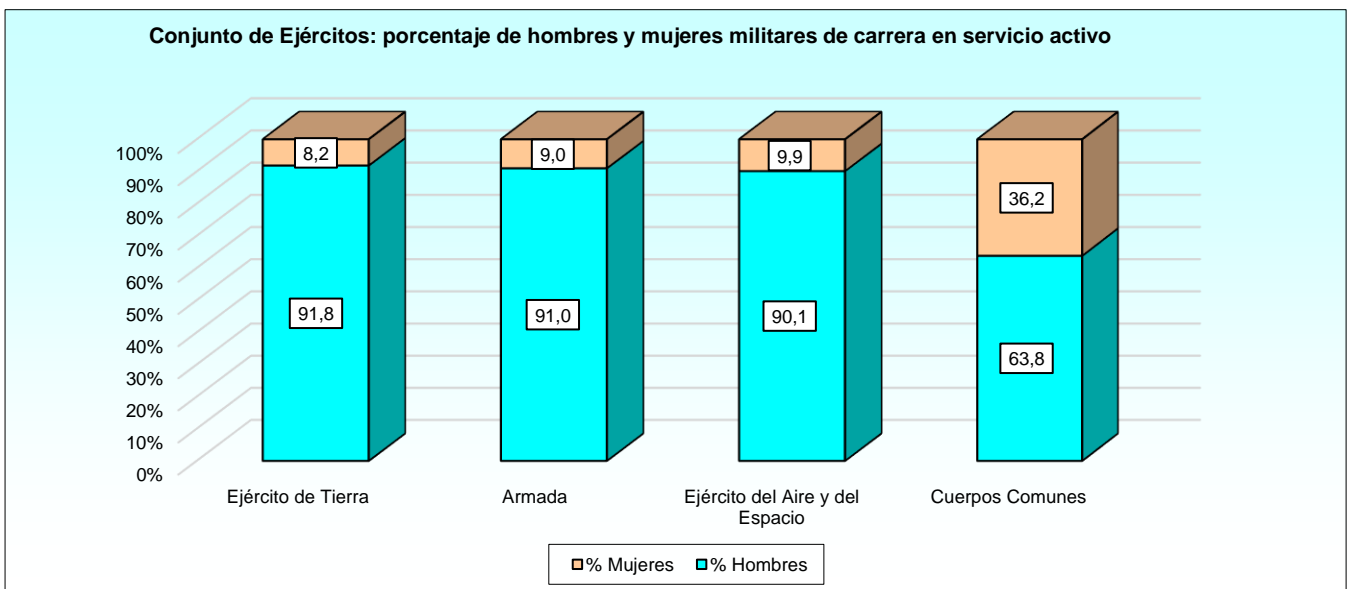
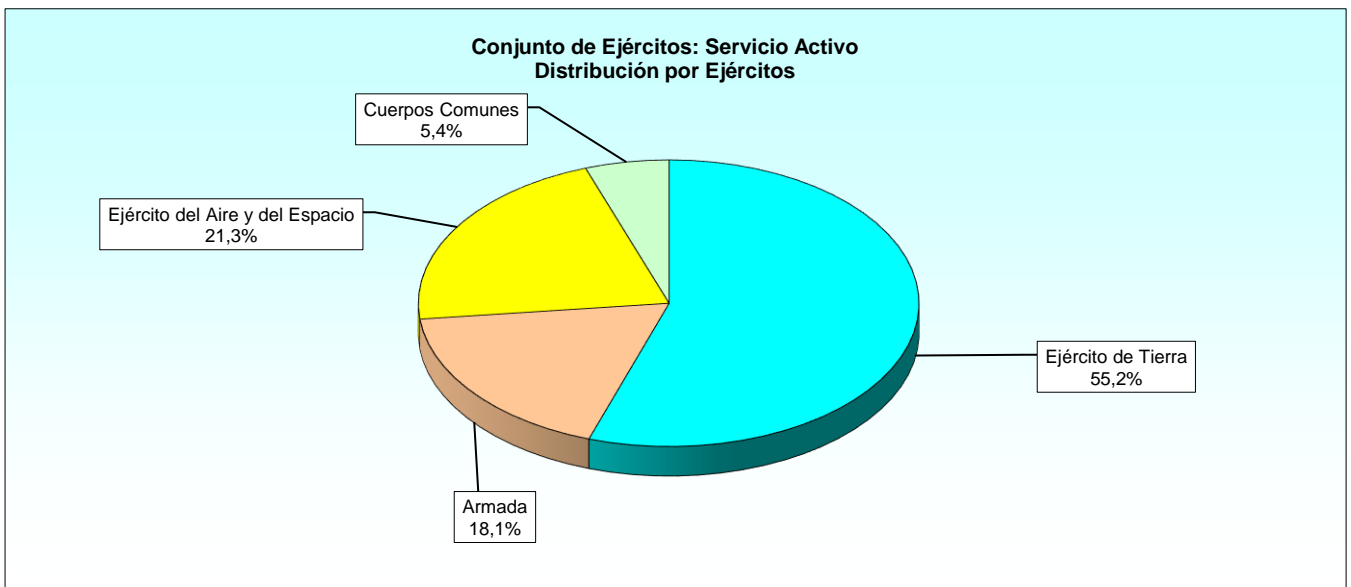
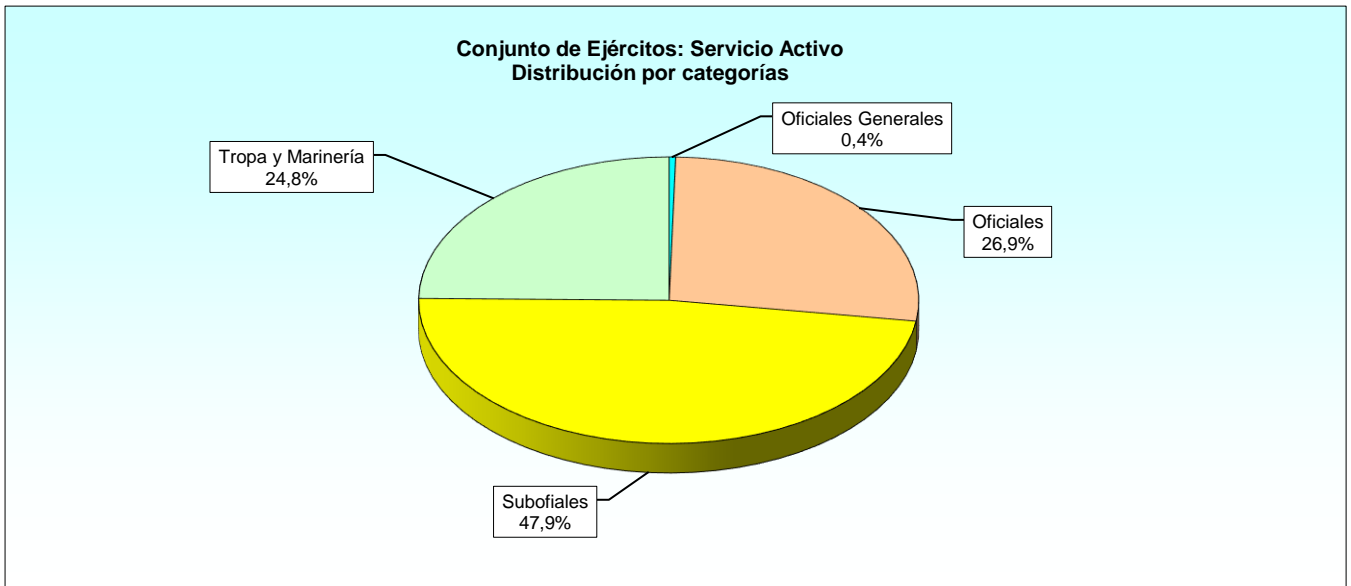
RELACIÓN CON LA ADMINISTRACIÓN	TOTAL	EJÉRCITO DE TIERRA	ARMADA	EJÉRCITO DEL AIRE Y DEL ESPACIO	CUERPOS COMUNES
TOTAL	53.816	29.695	9.718	11.489	2.914
Militar De Carrera	39.862	21.207	6.949	8.914	2.792
Militar De Complemento Cond. Militar Carrera	611	248	98	143	122
Mtm Caracter Permanente-Cond. Militar Carrera	13.343	8.240	2.671	2.432	-

1.2.1. Distribución por Ejércitos.

1.2.1.3. Relación con la Administración, porcentajes.

EJÉRCITOS	MILITAR DE CARRERA	MILITAR COMPL. COND. M. CARRERA	MTM CARAC. PERMAN. COND. M. CARRERA
Ejército de Tierra	71,4	0,8	27,7
Armada	71,5	1,0	27,5
Ejército del Aire y del Espacio	77,6	1,2	21,2
Cuerpos Comunes	95,8	4,2	-



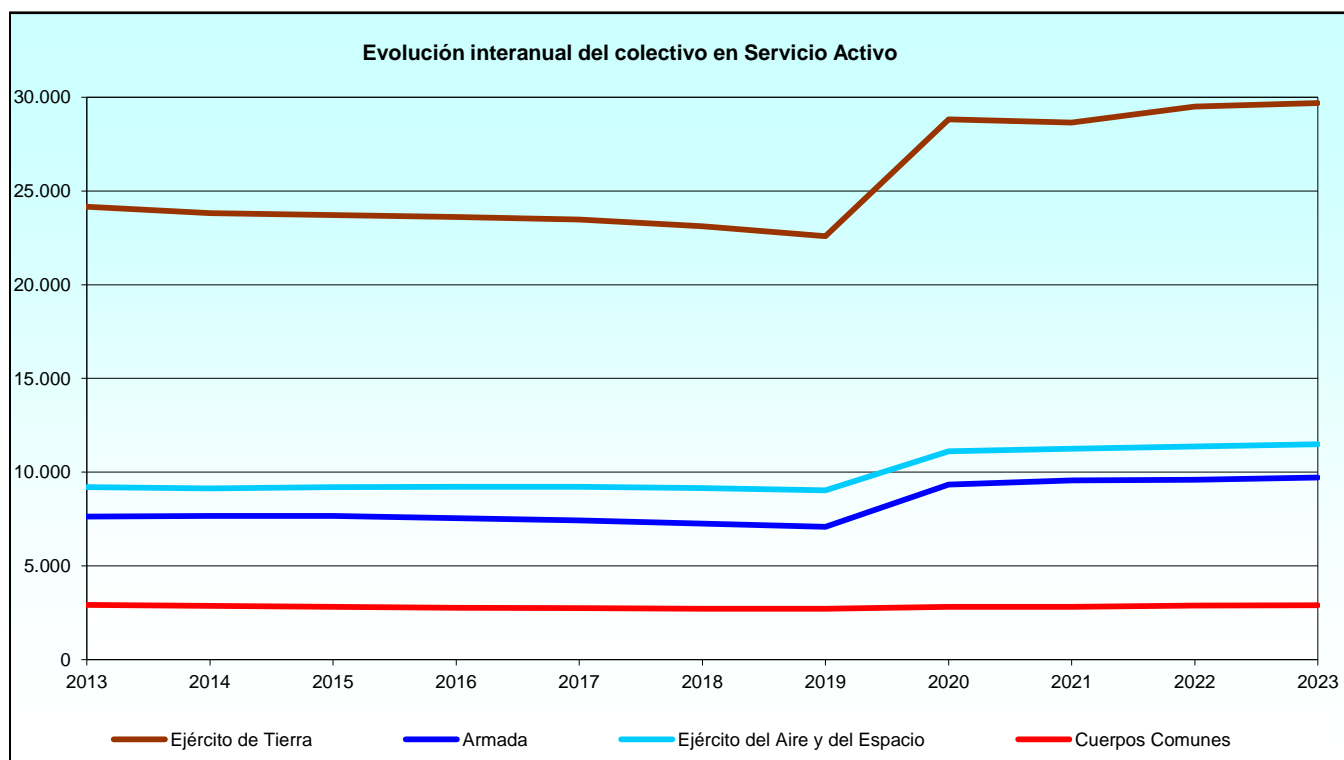


1.2.2. Evolución interanual del colectivo por Ejércitos.

1.2.2.1. Resumen general.

EJÉRCITOS	2013	2014	2015	2016	2017	2018	2019	2020	2021	2022	2023
TOTAL	43.903	43.509	43.403	43.160	42.873	42.263	41.436	52.102	52.285	53.347	53.816
Ejército de Tierra	24.153	23.820	23.714	23.617	23.467	23.111	22.584	28.818	28.647	29.495	29.695
Armada	7.631	7.674	7.664	7.549	7.426	7.267	7.087	9.346	9.567	9.593	9.718
Ejército del Aire y del Espacio	9.201	9.141	9.203	9.229	9.228	9.159	9.038	11.119	11.245	11.377	11.489
Cuerpos Comunes	2.918	2.874	2.822	2.765	2.752	2.726	2.727	2.819	2.826	2.882	2.914

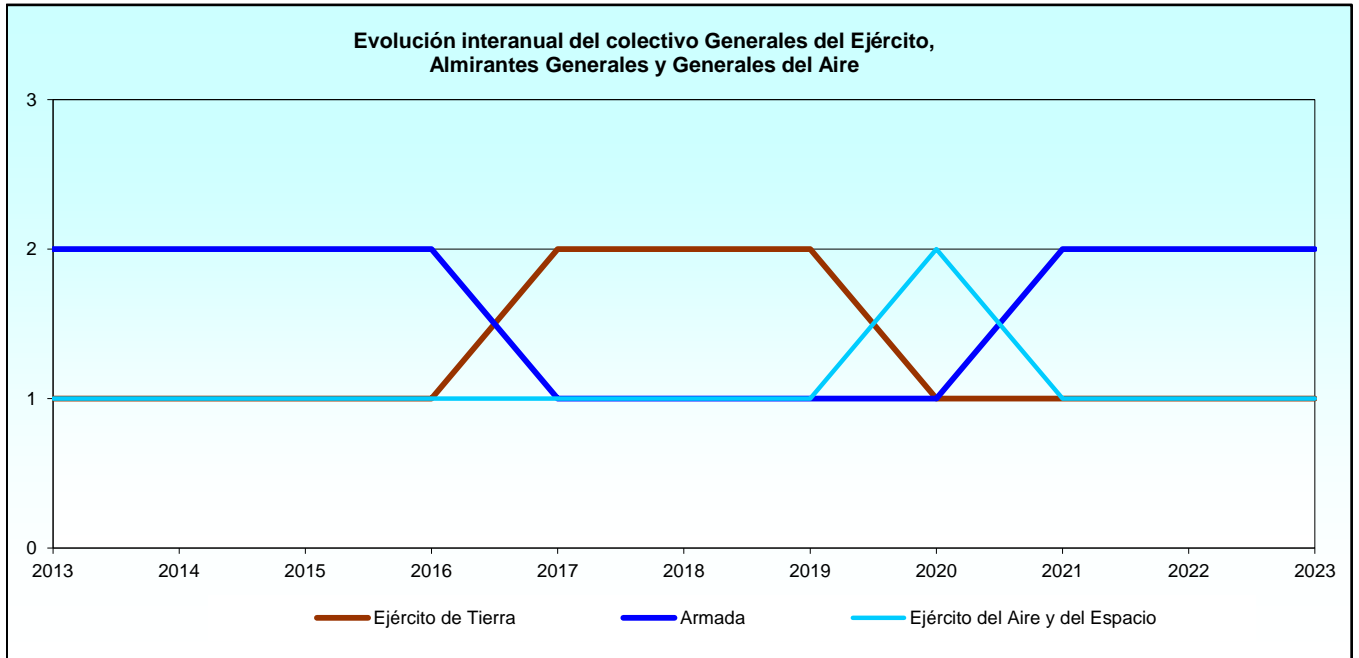
NOTA: En años anteriores a 2020 no se incluyen los militares de complemento ni de tropa y marinería, permanentes, con condición de militares de carrera.



1.2.2. Evolución interanual del colectivo.

1.2.2.2. Generales de Ejército, Almirantes Generales y Generales del Aire.

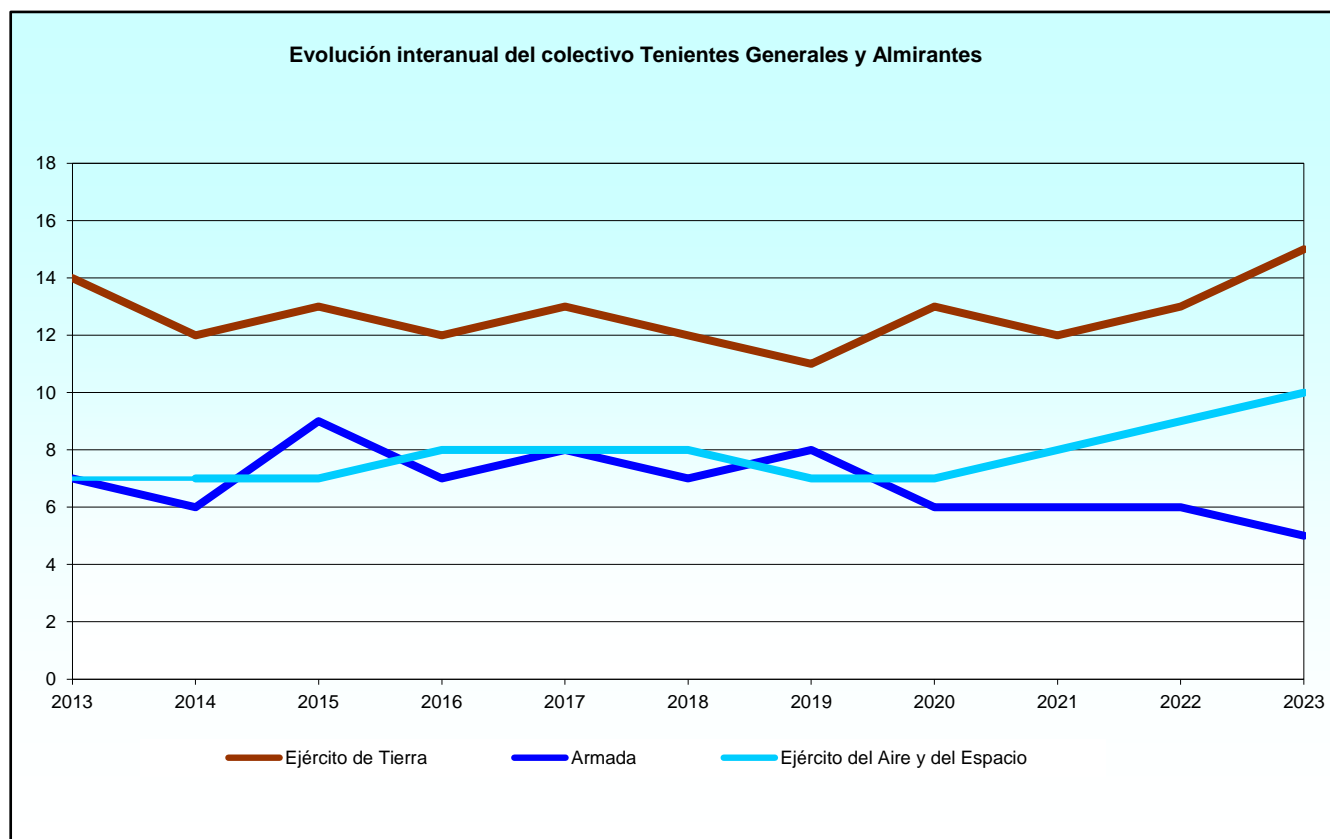
EJÉRCITOS	2013	2014	2015	2016	2017	2018	2019	2020	2021	2022	2023
TOTAL	4	4	4	4	4	4	4	4	4	4	4
Ejército de Tierra	1	1	1	1	2	2	2	1	1	1	1
Armada	2	2	2	2	1	1	1	1	2	2	2
Ejército del Aire y del Espacio	1	1	1	1	1	1	1	2	1	1	1



1.2.2. Evolución interanual del colectivo.

1.2.2.3. Tenientes Generales y Almirantes.

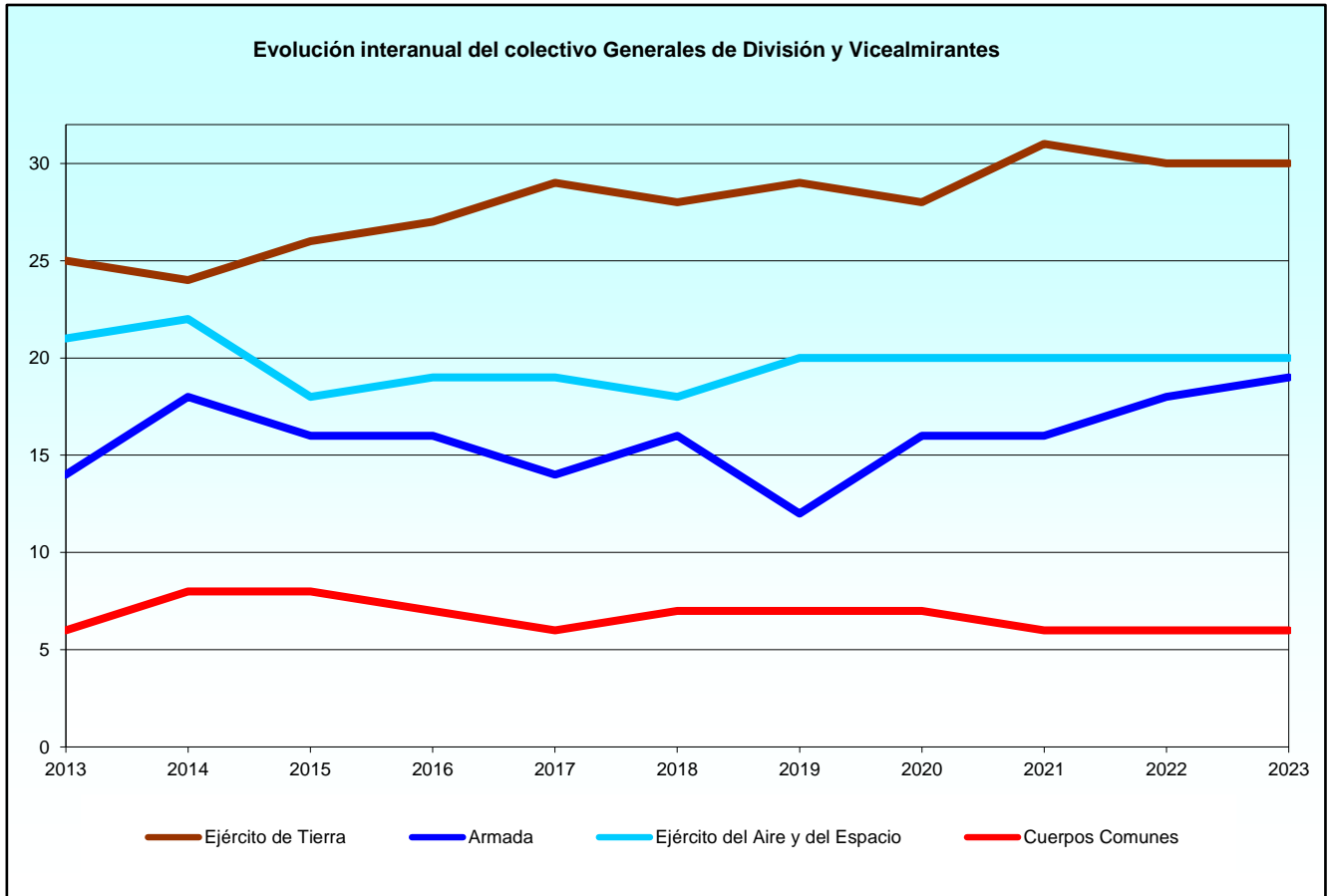
EJÉRCITOS	2013	2014	2015	2016	2017	2018	2019	2020	2021	2022	2023
TOTAL	28	25	29	27	29	27	26	26	26	28	30
Ejército de Tierra	14	12	13	12	13	12	11	13	12	13	15
Armada	7	6	9	7	8	7	8	6	6	6	5
Ejército del Aire y del Espacio	7	7	7	8	8	8	7	7	8	9	10



1.2.2. Evolución interanual del colectivo.

1.2.2.4. Generales de División y Vicealmirantes.

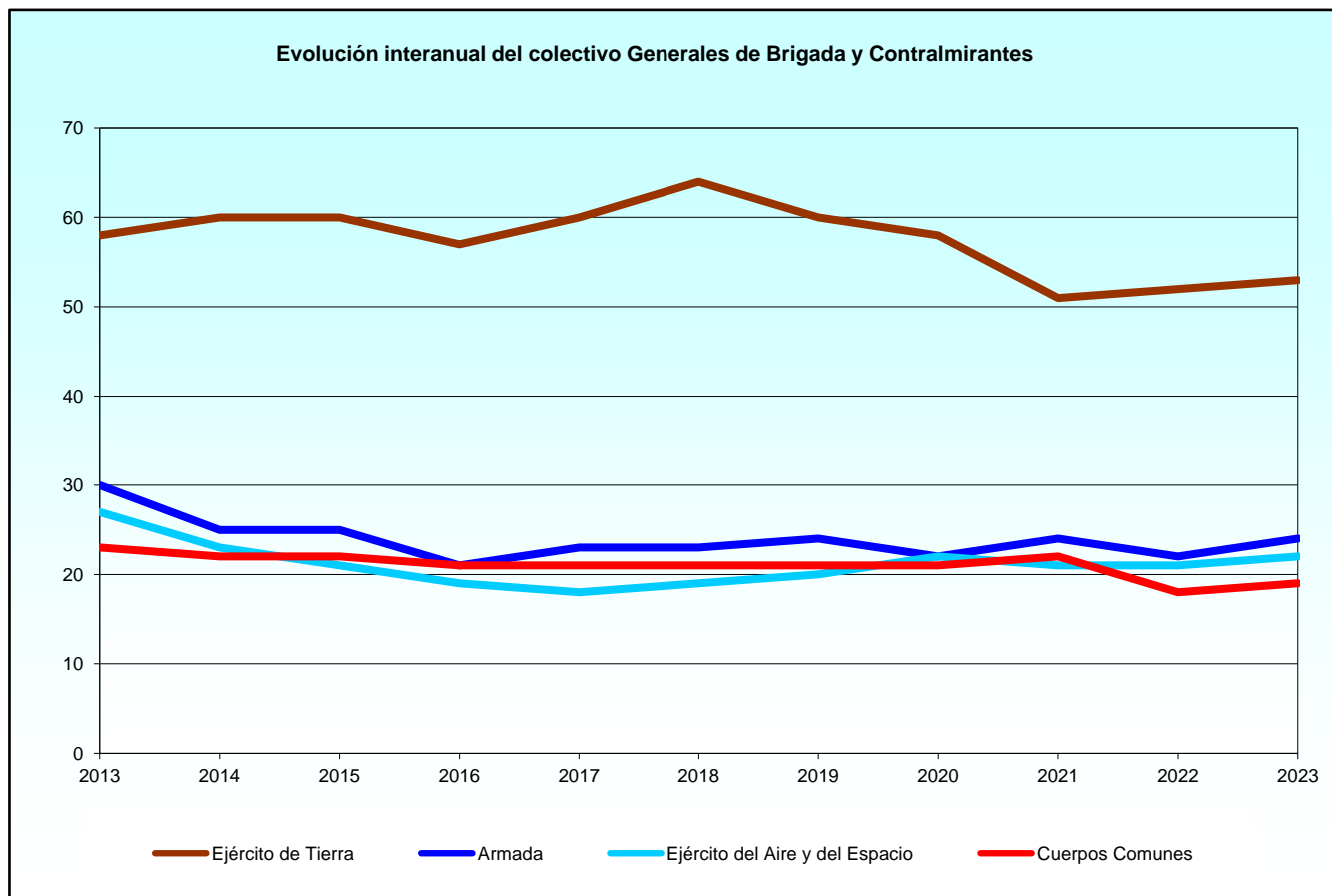
EJÉRCITOS	2013	2014	2015	2016	2017	2018	2019	2020	2021	2022	2023
TOTAL	66	72	68	69	68	69	68	71	73	74	75
Ejército de Tierra	25	24	26	27	29	28	29	28	31	30	30
Armada	14	18	16	16	14	16	12	16	16	18	19
Ejército del Aire y del Espacio	21	22	18	19	19	18	20	20	20	20	20
Cuerpos Comunes	6	8	8	7	6	7	7	7	6	6	6



1.2.2. Evolución interanual del colectivo.

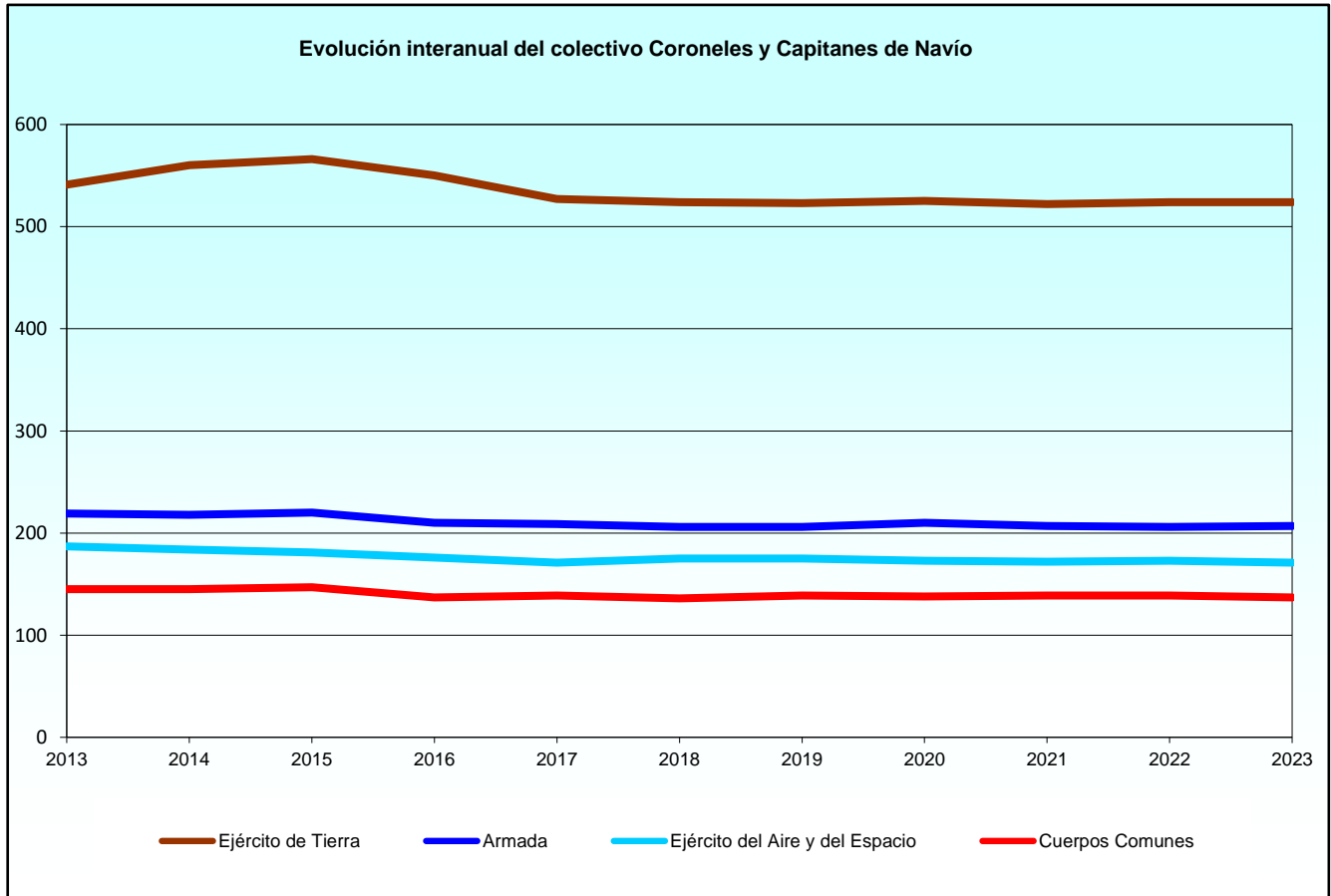
1.2.2.5. Generales de Brigada y Contralmirantes.

EJÉRCITOS	2013	2014	2015	2016	2017	2018	2019	2020	2021	2022	2023
TOTAL	138	130	128	118	122	127	125	123	118	113	118
Ejército de Tierra	58	60	60	57	60	64	60	58	51	52	53
Armada	30	25	25	21	23	23	24	22	24	22	24
Ejército del Aire y del Espacio	27	23	21	19	18	19	20	22	21	21	22
Cuerpos Comunes	23	22	22	21	21	21	21	21	22	18	19



1.2.2. Evolución interanual del colectivo.
1.2.2.6. Coroneles y Capitanes de Navío.

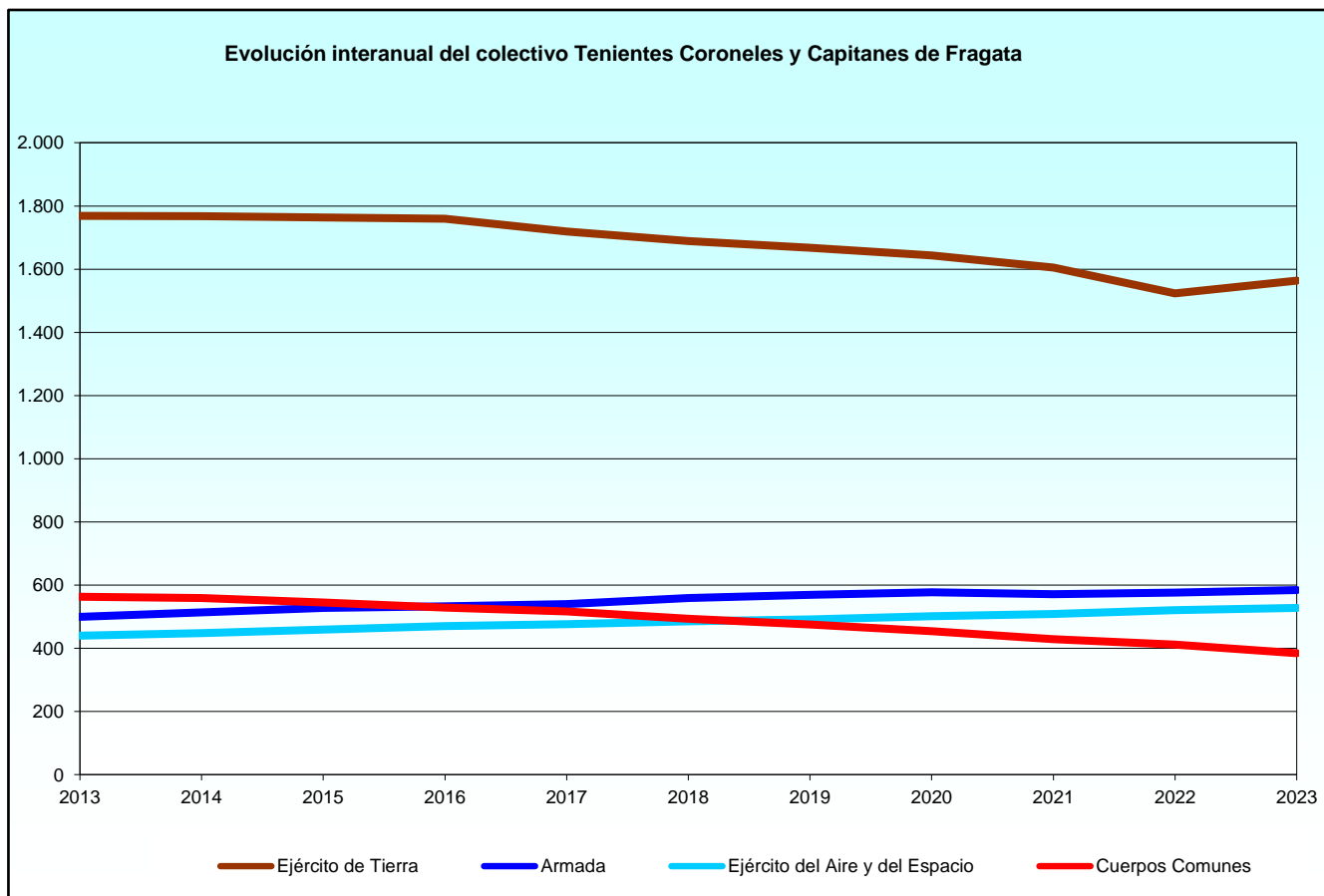
EJÉRCITOS	2013	2014	2015	2016	2017	2018	2019	2020	2021	2022	2023
TOTAL	1.092	1.107	1.114	1.073	1.046	1.041	1.043	1.046	1.040	1.042	1.039
Ejército de Tierra	541	560	566	550	527	524	523	525	522	524	524
Armada	219	218	220	210	209	206	206	210	207	206	207
Ejército del Aire y del Espacio	187	184	181	176	171	175	175	173	172	173	171
Cuerpos Comunes	145	145	147	137	139	136	139	138	139	139	137



1.2.2. Evolución interanual del colectivo.

1.2.2.7. Tenientes Coroneles y Capitanes de Fragata.

EJÉRCITOS	2013	2014	2015	2016	2017	2018	2019	2020	2021	2022	2023
TOTAL	3.272	3.289	3.296	3.292	3.252	3.228	3.204	3.177	3.114	3.032	3.061
Ejército de Tierra	1.769	1.768	1.764	1.760	1.719	1.689	1.668	1.644	1.605	1.523	1.564
Armada	500	514	528	533	540	559	569	577	571	576	584
Ejército del Aire y del Espacio	440	448	459	470	476	486	492	502	509	521	528
Cuerpos Comunes	563	559	545	529	517	494	475	454	429	412	385

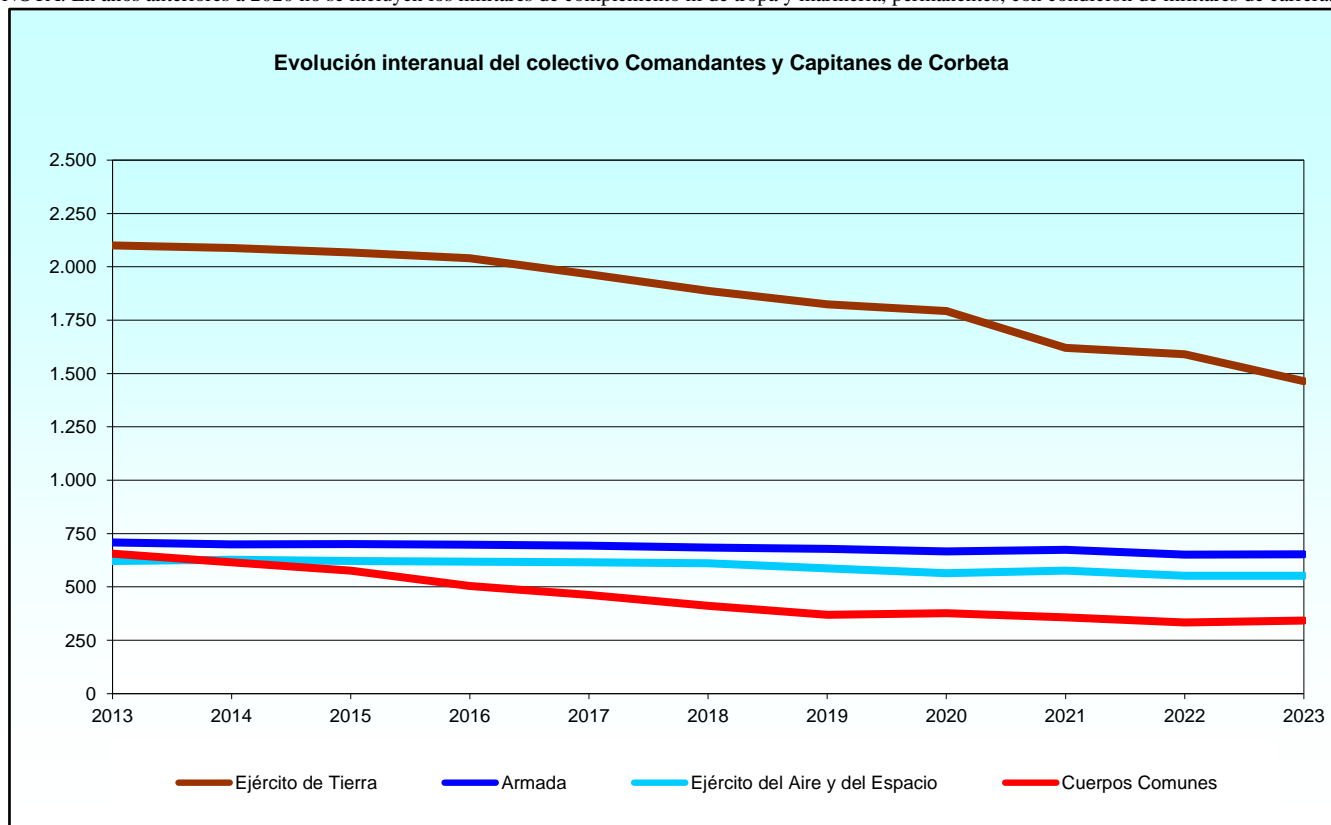


1.2.2. Evolución interanual del colectivo.

1.2.2.8. Comandantes y Capitanes de Corbeta.

EJÉRCITOS	2013	2014	2015	2016	2017	2018	2019	2020	2021	2022	2023
TOTAL	4.087	4.032	3.965	3.860	3.737	3.595	3.460	3.400	3.229	3.127	3.014
Ejército de Tierra	2.101	2.088	2.067	2.040	1.965	1.888	1.825	1.793	1.620	1.590	1.465
Armada	709	700	701	698	694	685	679	666	674	651	653
Ejército del Aire y del Espacio	621	628	621	618	615	611	587	564	577	552	553
Cuerpos Comunes	656	616	576	504	463	411	369	377	358	334	343

NOTA: En años anteriores a 2020 no se incluyen los militares de complemento ni de tropa y marinería, permanentes, con condición de militares de carrera.

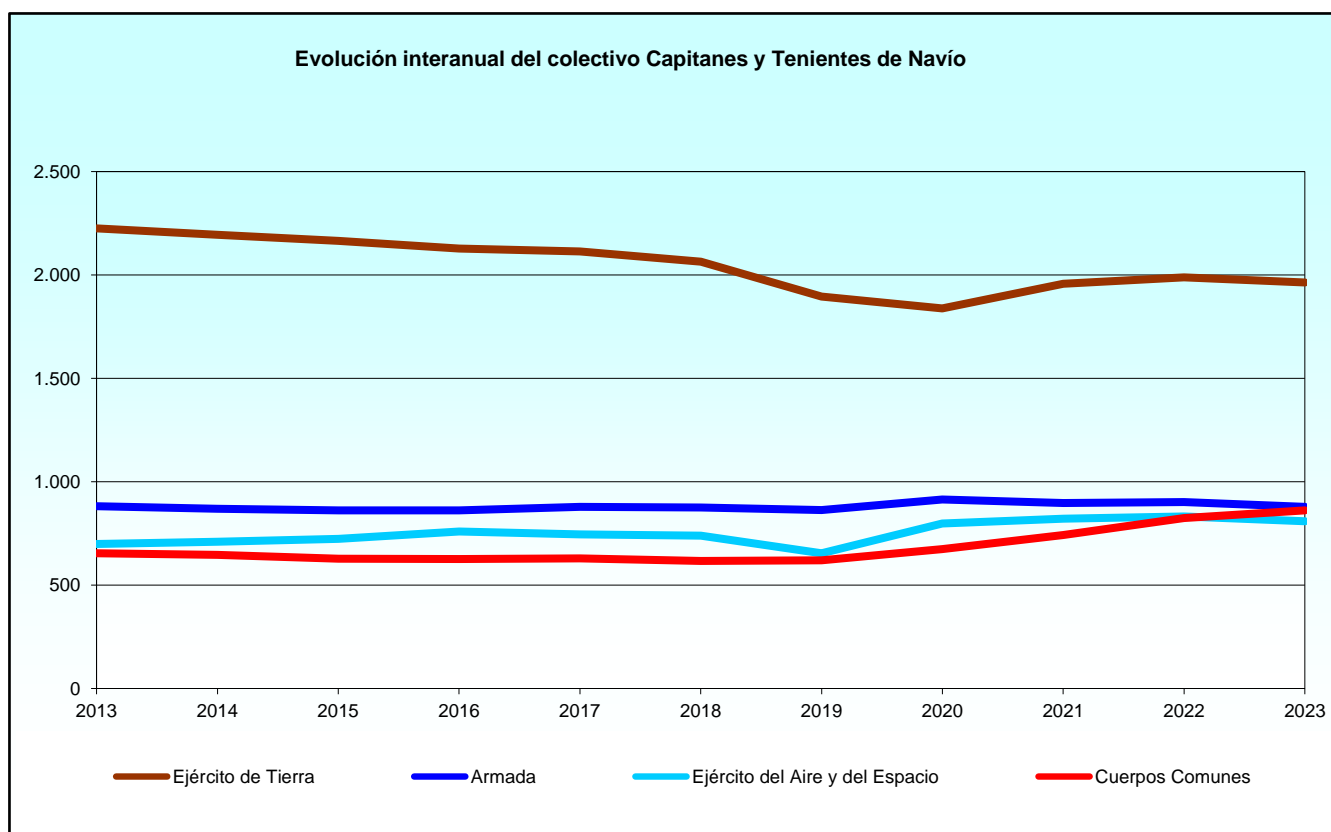


1.2.2. Evolución interanual del colectivo.

1.2.2.9. Capitanes y Tenientes de Navío.

EJÉRCITOS	2013	2014	2015	2016	2017	2018	2019	2020	2021	2022	2023
TOTAL	4.461	4.420	4.378	4.376	4.367	4.297	4.034	4.225	4.418	4.548	4.512
Ejército de Tierra	2.225	2.195	2.165	2.128	2.114	2.065	1.895	1.839	1.957	1.989	1.963
Armada	882	869	861	862	878	875	864	914	897	902	878
Ejército del Aire y del Espacio	699	710	724	760	746	740	655	798	822	832	809
Cuerpos Comunes	655	646	628	626	629	617	620	674	742	825	862

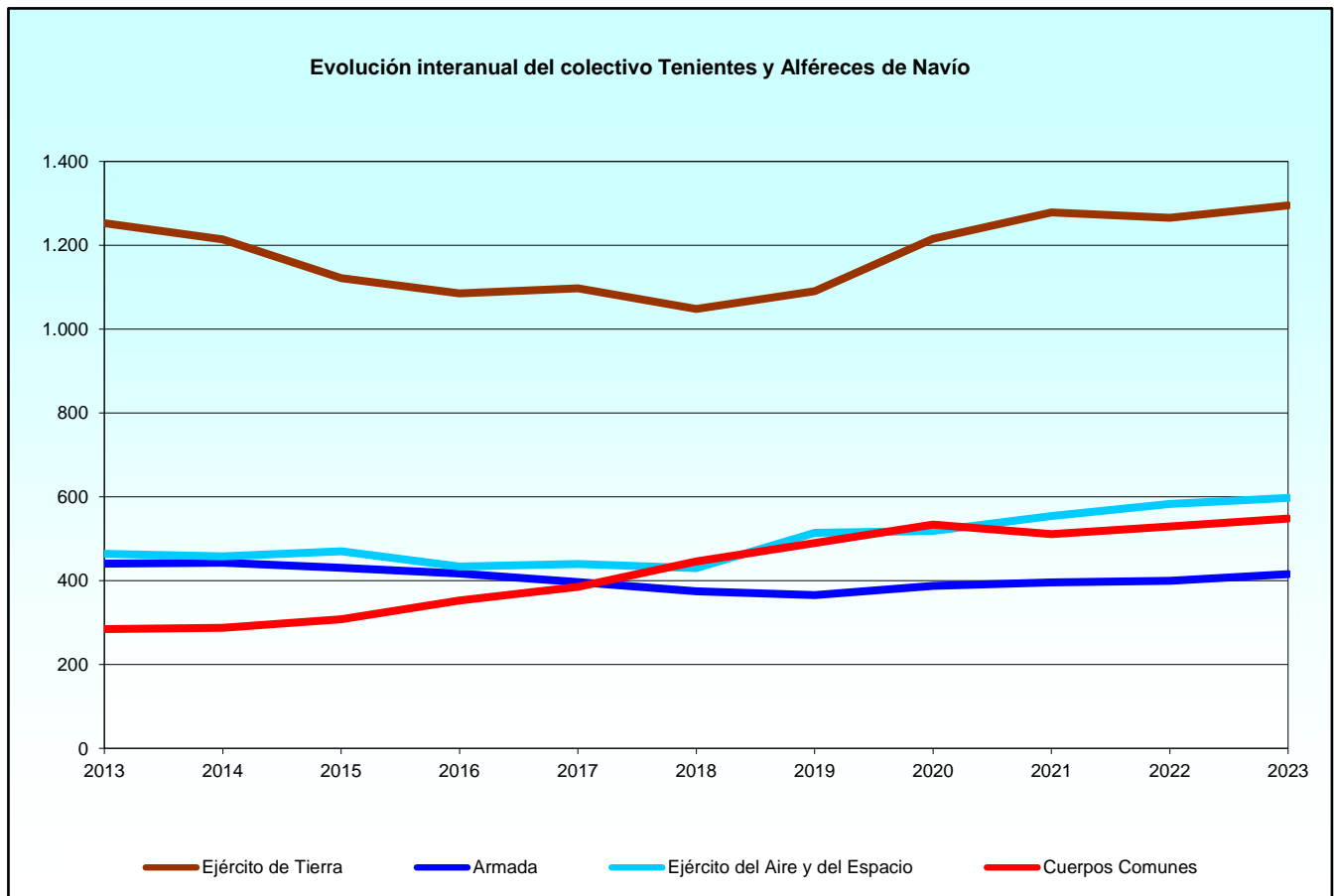
NOTA: En años anteriores a 2020 no se incluyen los militares de complemento ni de tropa y marinería, permanentes, con condición de militares de carrera.



1.2.2. Evolución interanual del colectivo.
1.2.2.10. Tenientes y Alféreces de Navío.

EJÉRCITOS	2013	2014	2015	2016	2017	2018	2019	2020	2021	2022	2023
TOTAL	2.442	2.403	2.330	2.289	2.319	2.299	2.460	2.656	2.739	2.777	2.856
Ejército de Tierra	1.252	1.214	1.121	1.085	1.097	1.048	1.090	1.215	1.278	1.265	1.295
Armada	441	443	431	417	397	375	366	388	396	400	416
Ejército del Aire y del Espacio	464	458	470	434	440	430	514	519	554	583	597
Cuerpos Comunes	285	288	308	353	385	446	490	534	511	529	548

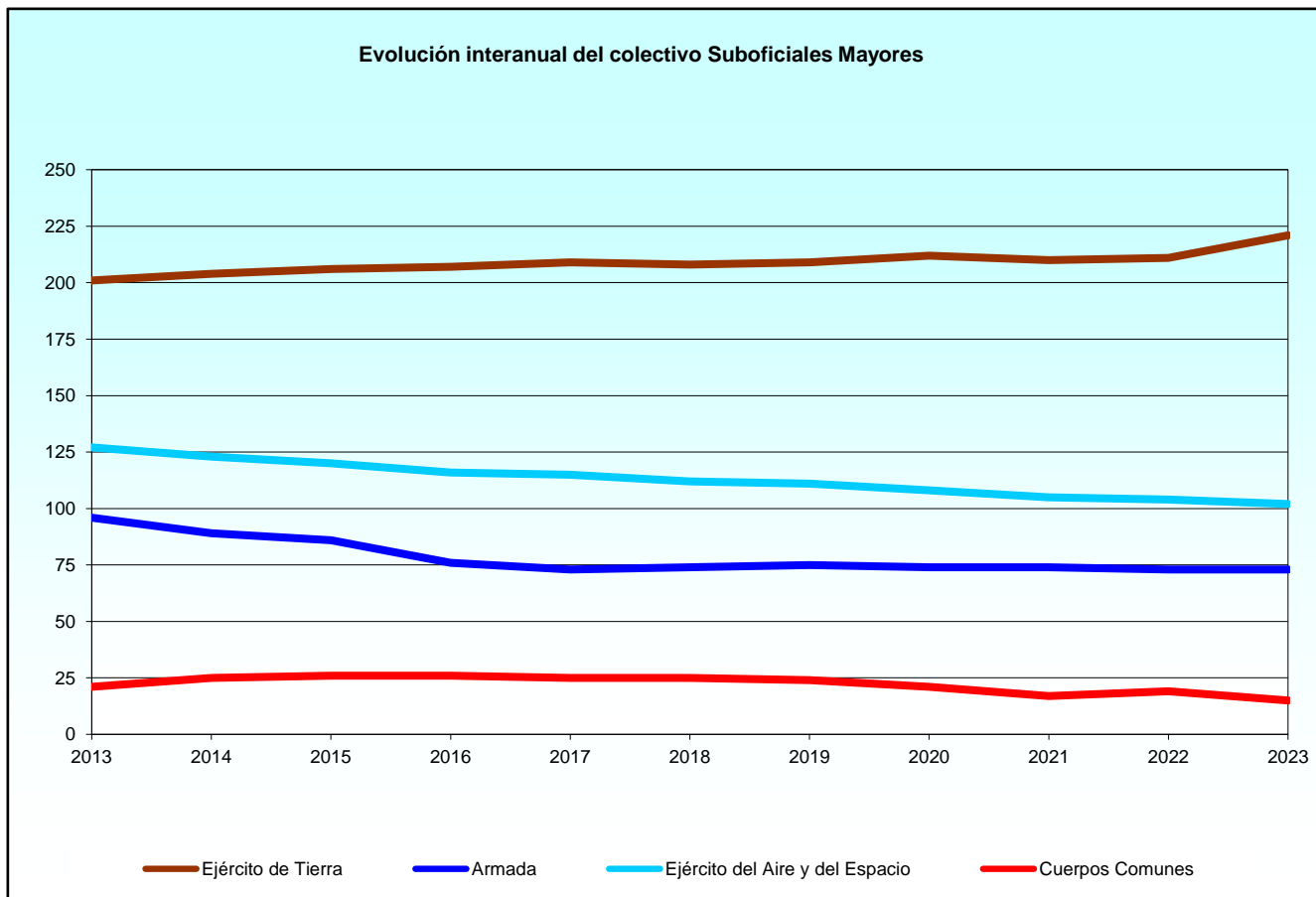
NOTA: En años anteriores a 2020 no se incluyen los militares de complemento ni de tropa y marinería, permanentes, con condición de militares de carrera.



1.2.2. Evolución interanual del colectivo.

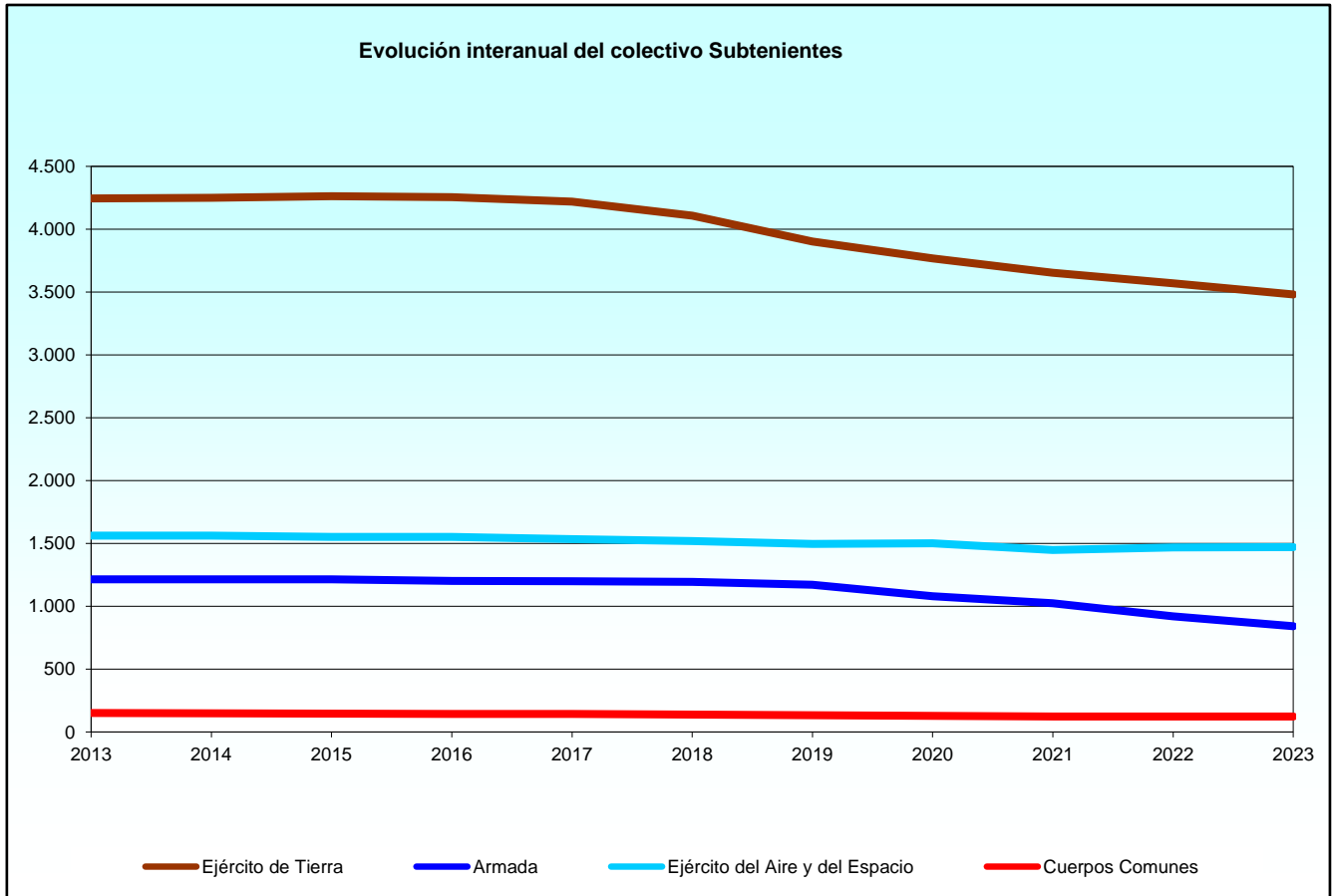
1.2.2.11. Suboficiales Mayores.

EJÉRCITOS	2013	2014	2015	2016	2017	2018	2019	2020	2021	2022	2023
TOTAL	445	441	438	425	422	419	419	415	406	407	411
Ejército de Tierra	201	204	206	207	209	208	209	212	210	211	221
Armada	96	89	86	76	73	74	75	74	74	73	73
Ejército del Aire y del Espacio	127	123	120	116	115	112	111	108	105	104	102
Cuerpos Comunes	21	25	26	26	25	25	24	21	17	19	15



1.2.2. Evolución interanual del colectivo.
1.2.2.12. Subtenientes.

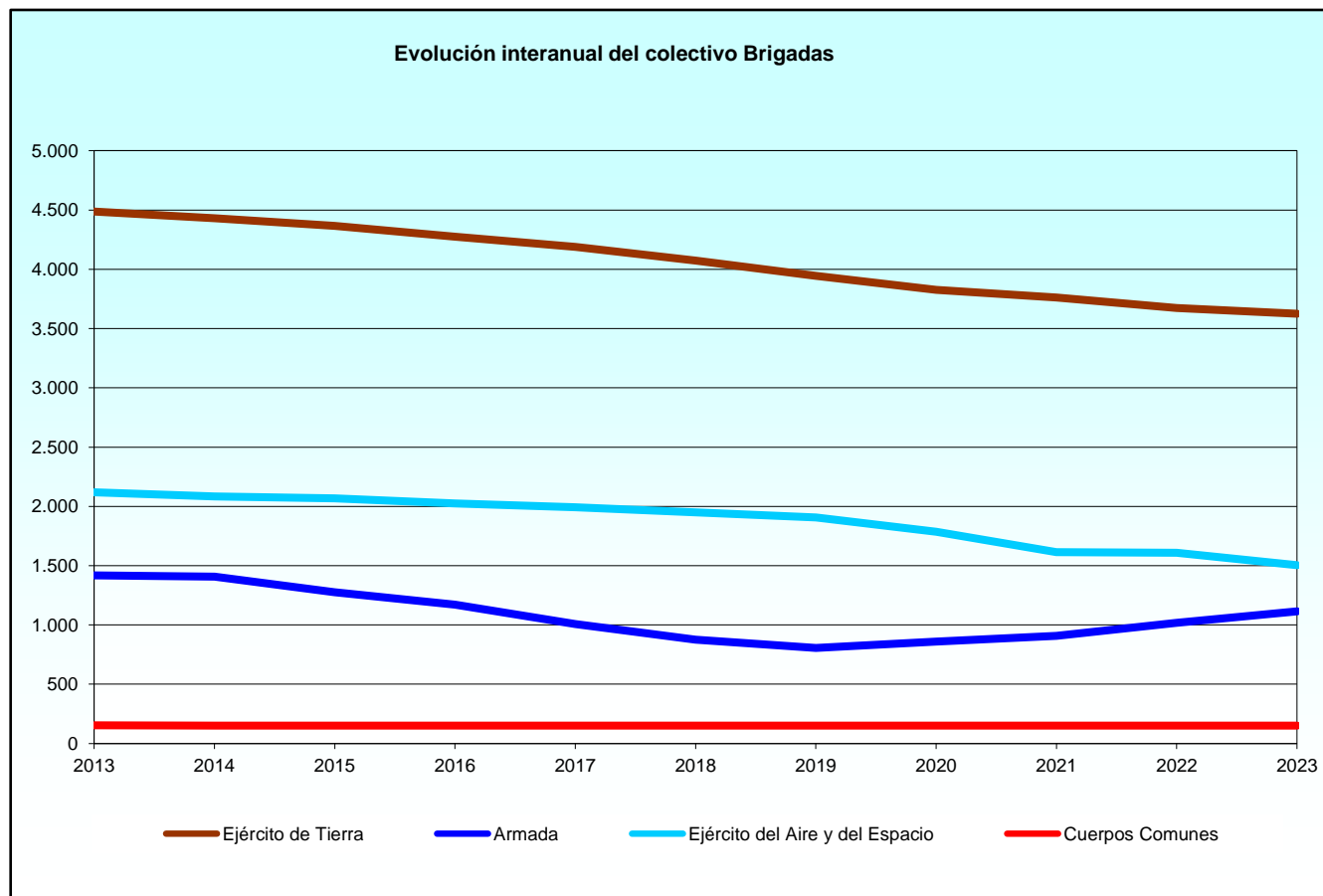
EJÉRCITOS	2013	2014	2015	2016	2017	2018	2019	2020	2021	2022	2023
TOTAL	7.169	7.169	7.172	7.148	7.091	6.954	6.697	6.471	6.246	6.079	5.911
Ejército de Tierra	4.243	4.248	4.261	4.255	4.218	4.108	3.901	3.767	3.653	3.570	3.479
Armada	1.214	1.213	1.214	1.200	1.199	1.192	1.171	1.079	1.024	919	839
Ejército del Aire y del Espacio	1.562	1.560	1.551	1.550	1.532	1.518	1.494	1.499	1.446	1.468	1.471
Cuerpos Comunes	150	148	146	143	142	136	131	126	123	122	122



1.2.2. Evolución interanual del colectivo.

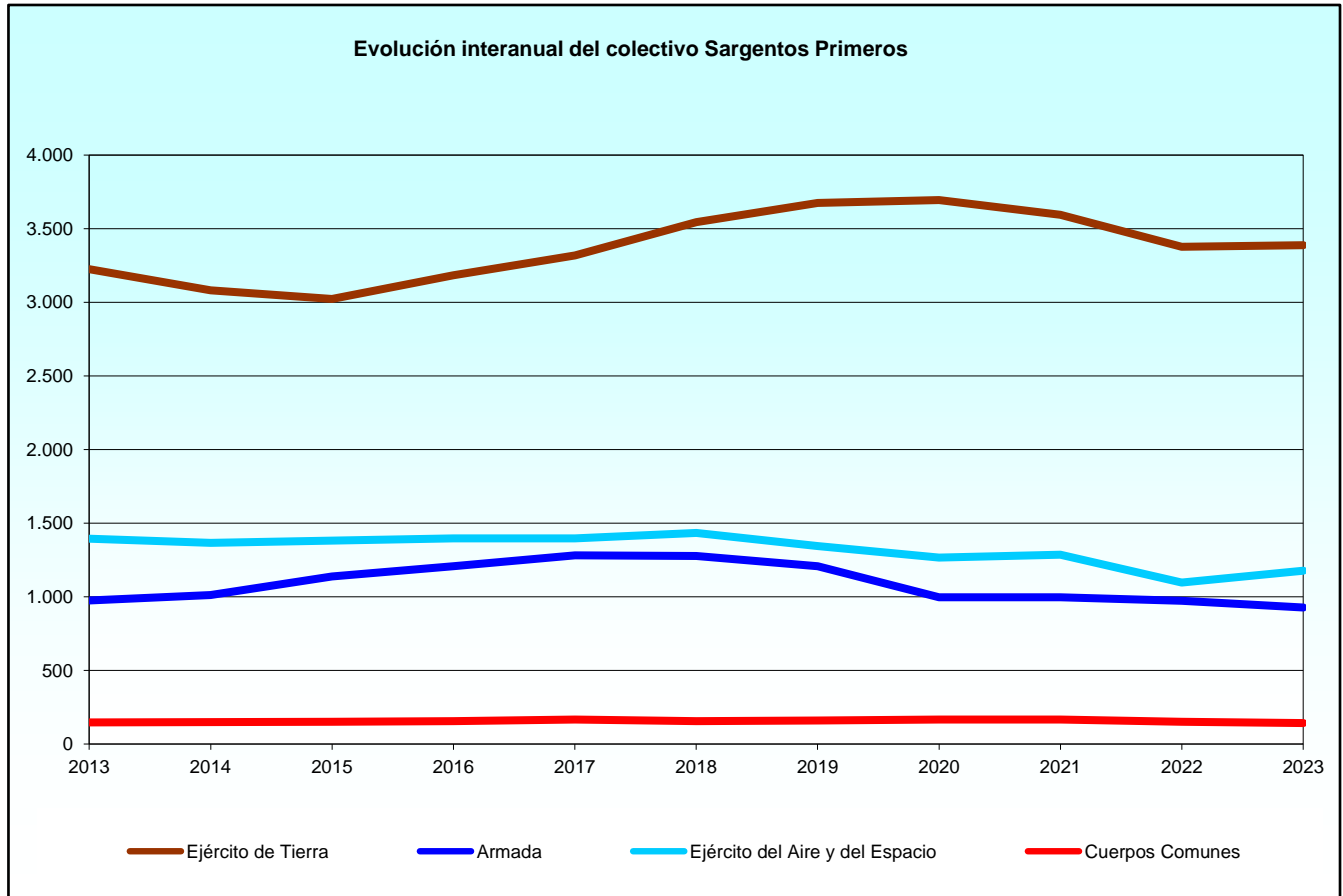
1.2.2.13. Brigadas.

EJÉRCITOS	2013	2014	2015	2016	2017	2018	2019	2020	2021	2022	2023
TOTAL	8.176	8.075	7.859	7.620	7.341	7.051	6.808	6.624	6.436	6.450	6.393
Ejército de Tierra	4.486	4.431	4.365	4.274	4.190	4.073	3.945	3.827	3.763	3.674	3.624
Armada	1.419	1.407	1.275	1.170	1.008	877	806	860	908	1.017	1.114
Ejército del Aire y del Espacio	2.118	2.085	2.068	2.026	1.993	1.950	1.907	1.787	1.615	1.609	1.505
Cuerpos Comunes	153	152	151	150	150	151	150	150	150	150	150



1.2.2. Evolución interanual del colectivo.
1.2.2.14. Sargentos Primeros.

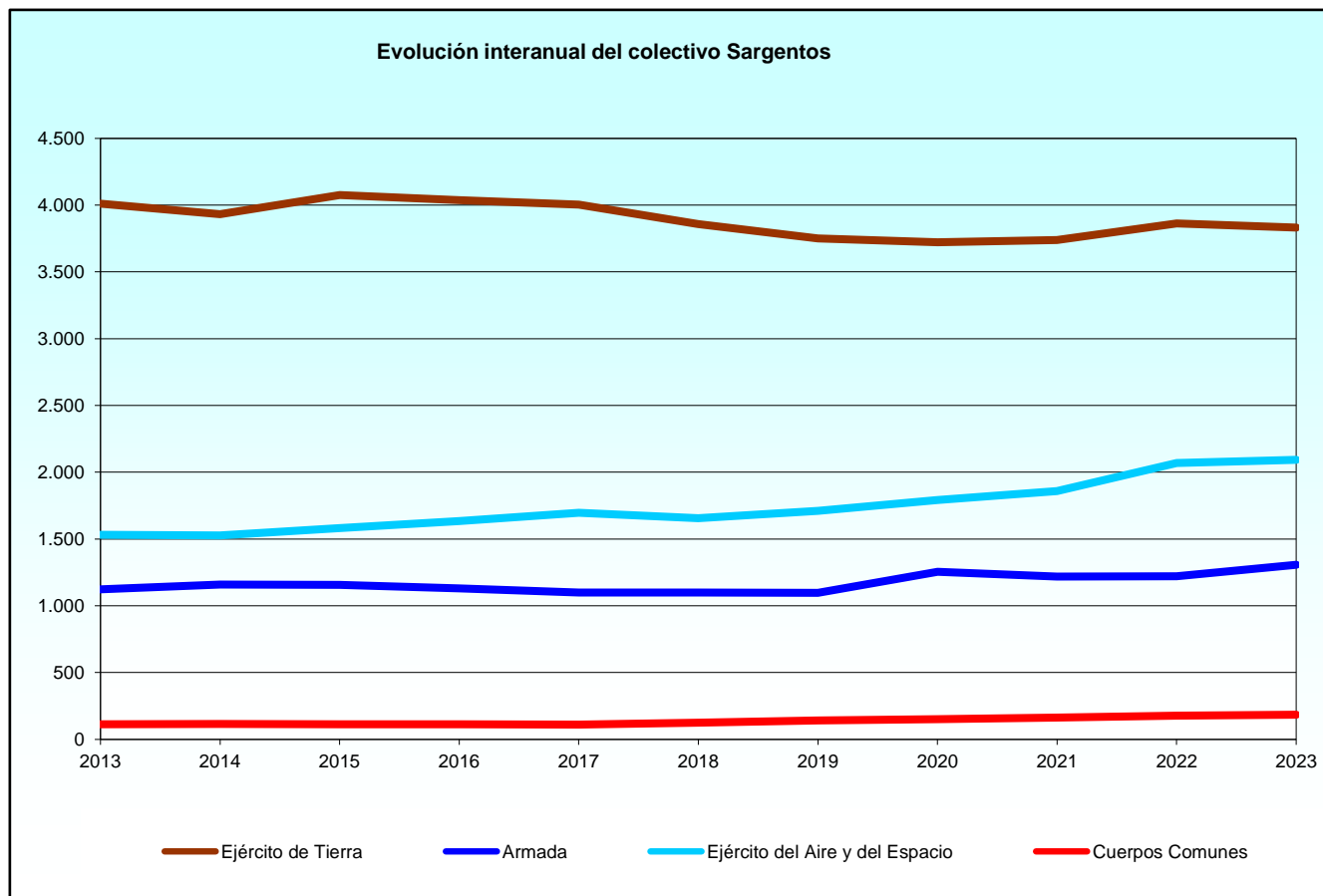
EJÉRCITOS	2013	2014	2015	2016	2017	2018	2019	2020	2021	2022	2023
TOTAL	5.743	5.610	5.695	5.946	6.165	6.414	6.390	6.126	6.045	5.600	5.634
Ejército de Tierra	3.225	3.082	3.023	3.184	3.319	3.544	3.676	3.695	3.595	3.378	3.388
Armada	975	1.012	1.139	1.208	1.283	1.278	1.209	998	997	973	927
Ejército del Aire y del Espacio	1.395	1.366	1.381	1.397	1.397	1.435	1.345	1.267	1.287	1.097	1.177
Cuerpos Comunes	148	150	152	157	166	157	160	166	166	152	142



1.2.2. Evolución interanual del colectivo.

1.2.2.15. Sargentos.

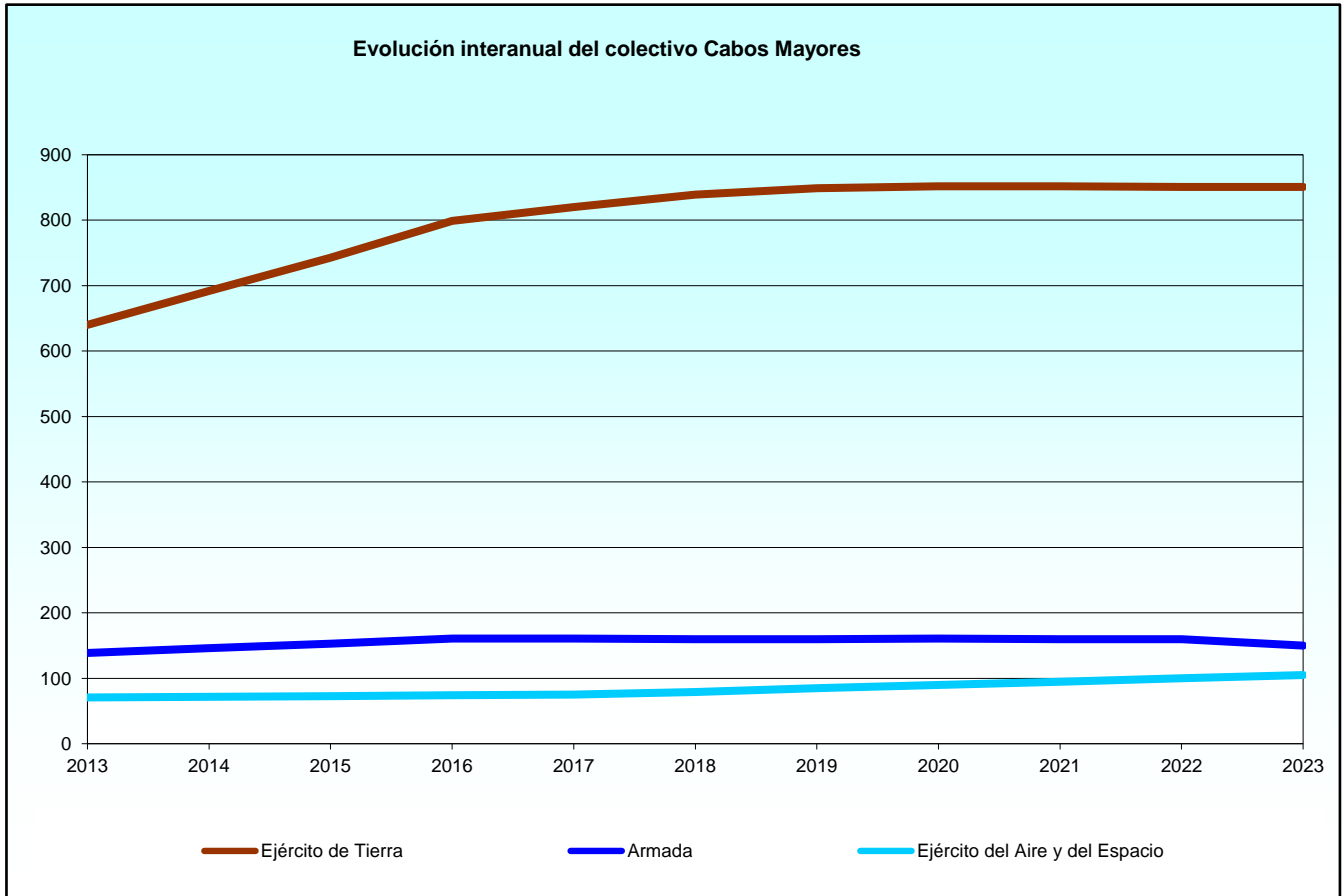
EJÉRCITOS	2013	2014	2015	2016	2017	2018	2019	2020	2021	2022	2023
TOTAL	6.779	6.731	6.927	6.913	6.910	6.738	6.698	6.921	6.978	7.330	7.417
Ejército de Tierra	4.011	3.932	4.076	4.037	4.005	3.858	3.750	3.723	3.738	3.864	3.833
Armada	1.123	1.158	1.157	1.129	1.099	1.099	1.097	1.255	1.219	1.221	1.306
Ejército del Aire y del Espacio	1.532	1.526	1.581	1.635	1.697	1.656	1.710	1.792	1.858	2.069	2.093
Cuerpos Comunes	113	115	113	112	109	125	141	151	163	176	185



1.2.2. Evolución interanual del colectivo.

1.2.2.16. Cabos Mayores.

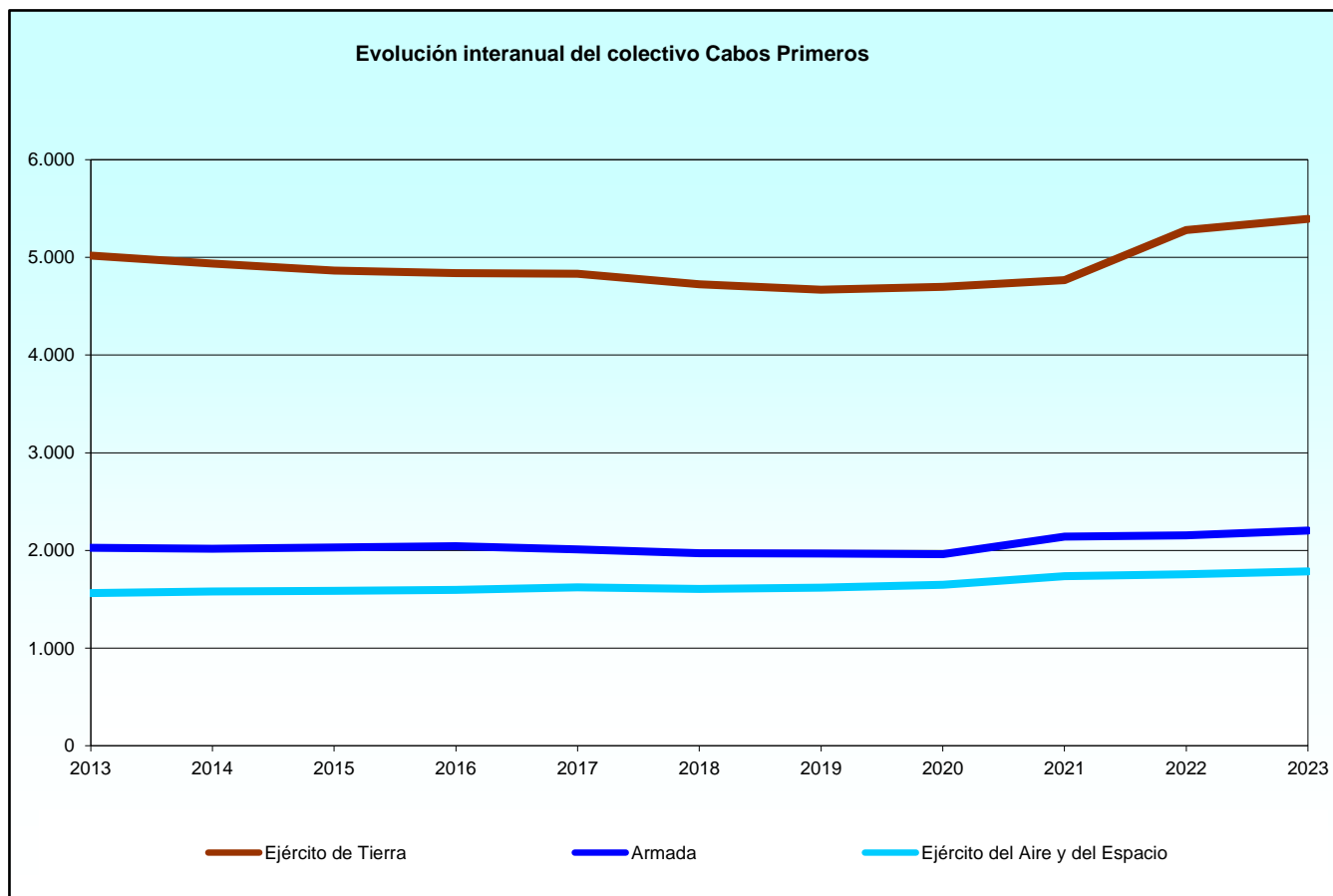
EJÉRCITOS	2013	2014	2015	2016	2017	2018	2019	2020	2021	2022	2023
TOTAL	850	910	969	1.034	1.056	1.078	1.094	1.103	1.107	1.111	1.106
Ejército de Tierra	640	692	743	799	820	839	849	852	852	851	851
Armada	139	146	153	161	161	160	160	161	160	160	150
Ejército del Aire y del Espacio	71	72	73	74	75	79	85	90	95	100	105



1.2.2. Evolución interanual del colectivo.

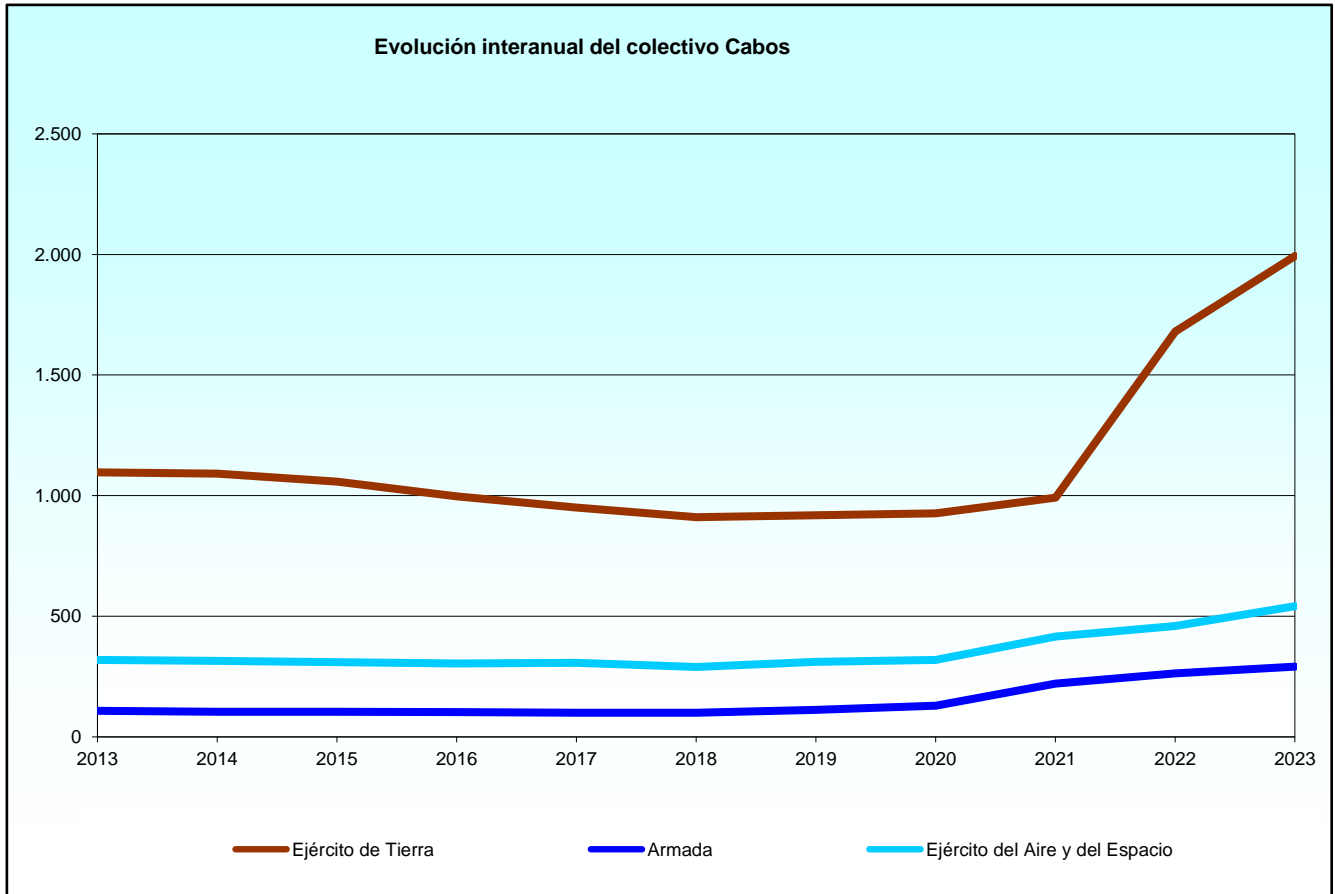
1.2.2.17. Cabos Primeros.

EJÉRCITOS	2013	2014	2015	2016	2017	2018	2019	2020	2021	2022	2023
TOTAL	8.610	8.536	8.484	8.478	8.464	8.303	8.255	8.308	8.646	9.193	9.382
Ejército de Tierra	5.020	4.937	4.867	4.839	4.832	4.724	4.668	4.699	4.767	5.280	5.395
Armada	2.027	2.019	2.032	2.043	2.011	1.973	1.967	1.961	2.143	2.156	2.203
Ejército del Aire y del Espacio	1.563	1.580	1.585	1.596	1.621	1.606	1.620	1.648	1.736	1.757	1.784



1.2.2. Evolución interanual del colectivo.
1.2.2.18. Cabos.

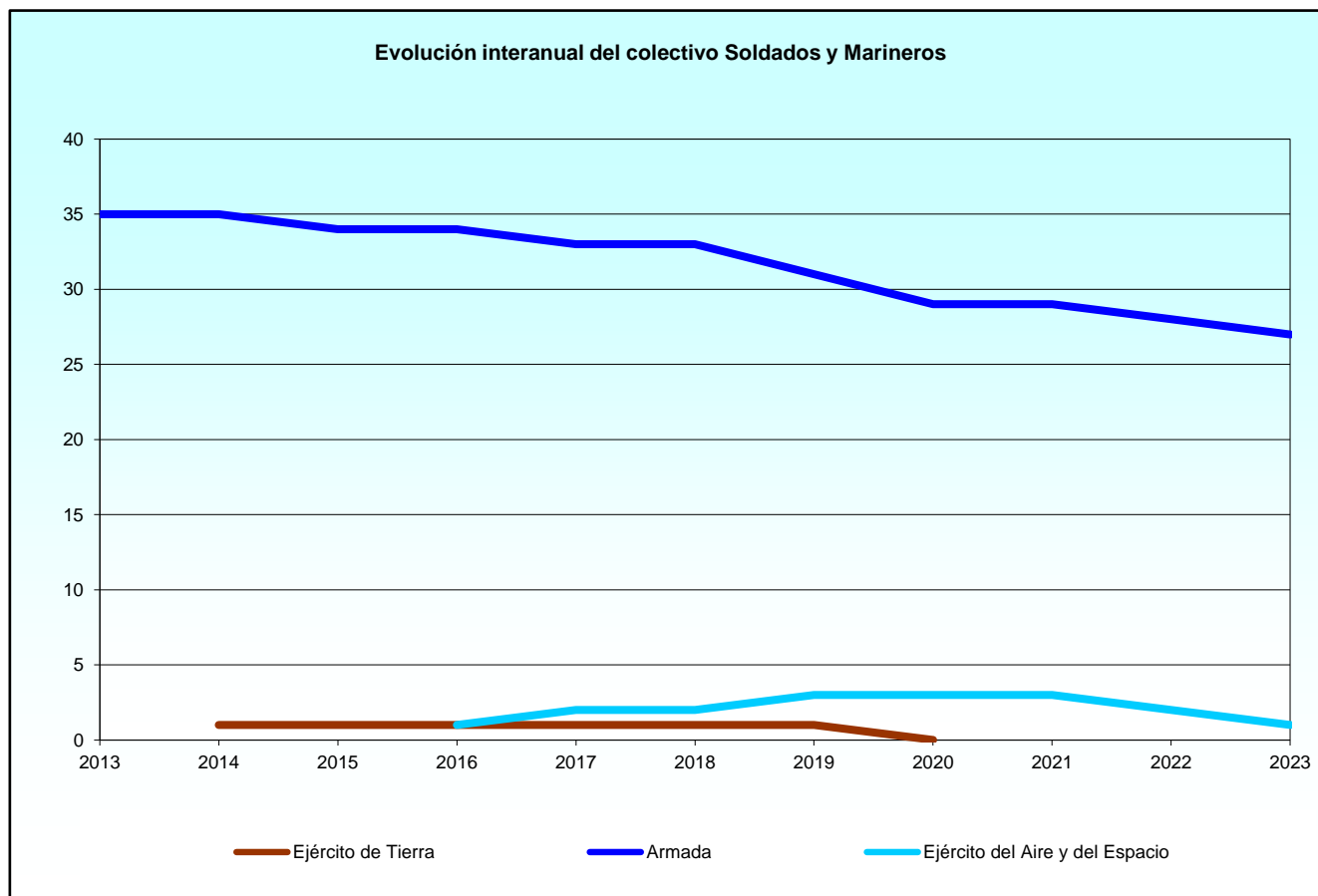
EJÉRCITOS	2013	2014	2015	2016	2017	2018	2019	2020	2021	2022	2023
TOTAL	1.521	1.509	1.471	1.403	1.357	1.299	1.340	1.374	1.628	2.402	2.827
Ejército de Tierra	1.096	1.091	1.058	997	950	910	918	927	992	1.680	1.994
Armada	107	104	104	102	100	99	112	129	220	263	291
Ejército del Aire y del Espacio	318	314	309	304	307	290	310	318	416	459	542



1.2.2. Evolución interanual del colectivo.

1.2.2.19. Soldados y Marineros.

EJÉRCITOS	2013	2014	2015	2016	2017	2018	2019	2020	2021	2022	2023
TOTAL	36	36	35	36	36	36	35	32	32	30	28
Ejército de Tierra	1	1	1	1	1	1	1	-	-	-	-
Armada	35	35	34	34	33	33	31	29	29	28	27
Ejército del Aire y del Espacio	-	-	-	1	2	2	3	3	3	2	1

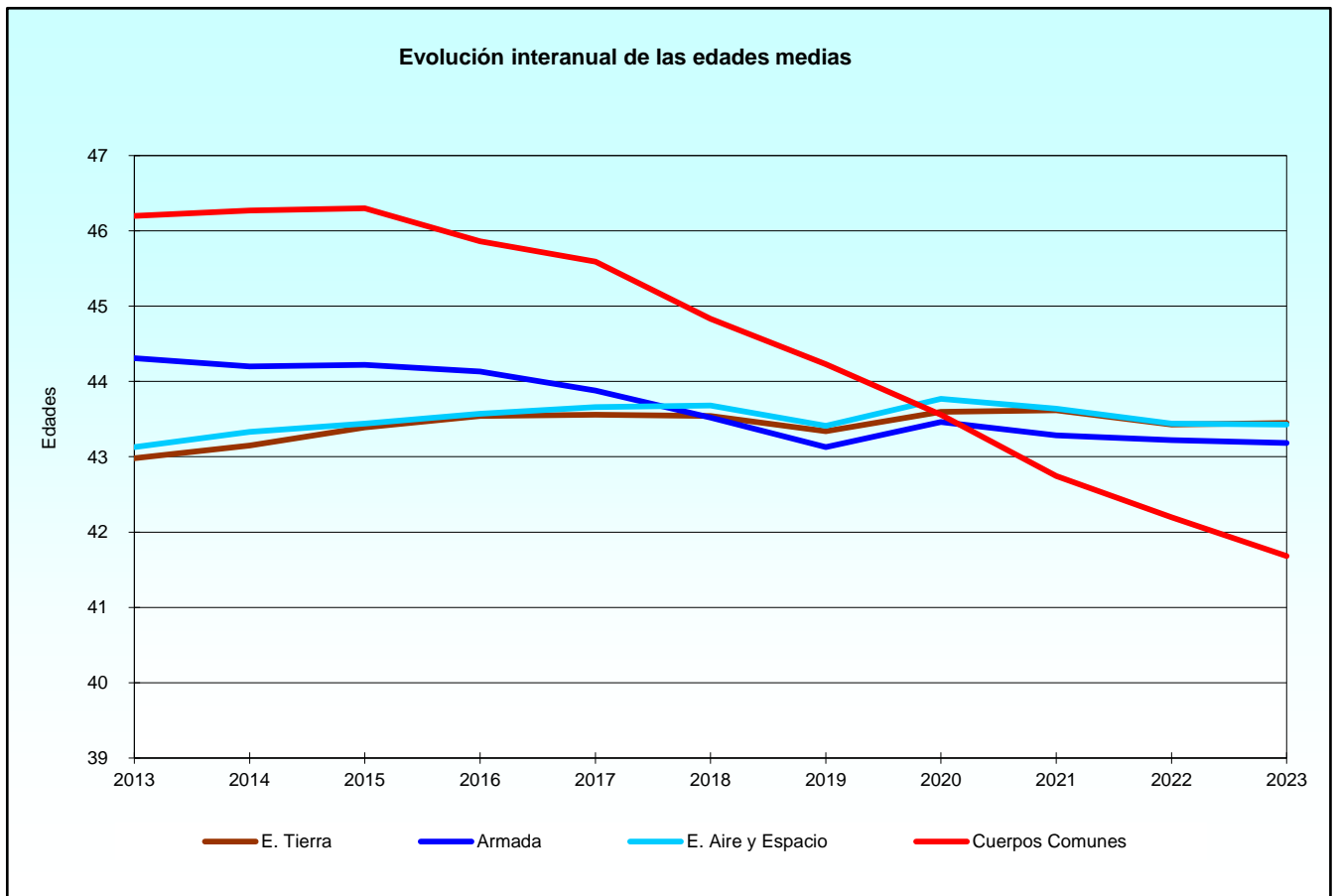


1.2.3. Evolución interanual de las edades medias por Ejércitos.

1.2.3.1. Resumen general.

EJÉRCITOS	2013	2014	2015	2016	2017	2018	2019	2020	2021	2022	2023
TOTAL	43,5	43,6	43,7	43,8	43,8	43,7	43,4	43,6	43,5	43,3	43,3
E. Tierra	43,0	43,2	43,4	43,5	43,6	43,5	43,3	43,6	43,6	43,4	43,4
Armada	44,3	44,2	44,2	44,1	43,9	43,5	43,1	43,5	43,3	43,2	43,2
E. Aire y Espacio	43,1	43,3	43,4	43,6	43,7	43,7	43,4	43,8	43,6	43,4	43,4
Cuerpos Comunes	46,2	46,3	46,3	45,9	45,6	44,8	44,2	43,6	42,7	42,2	41,7

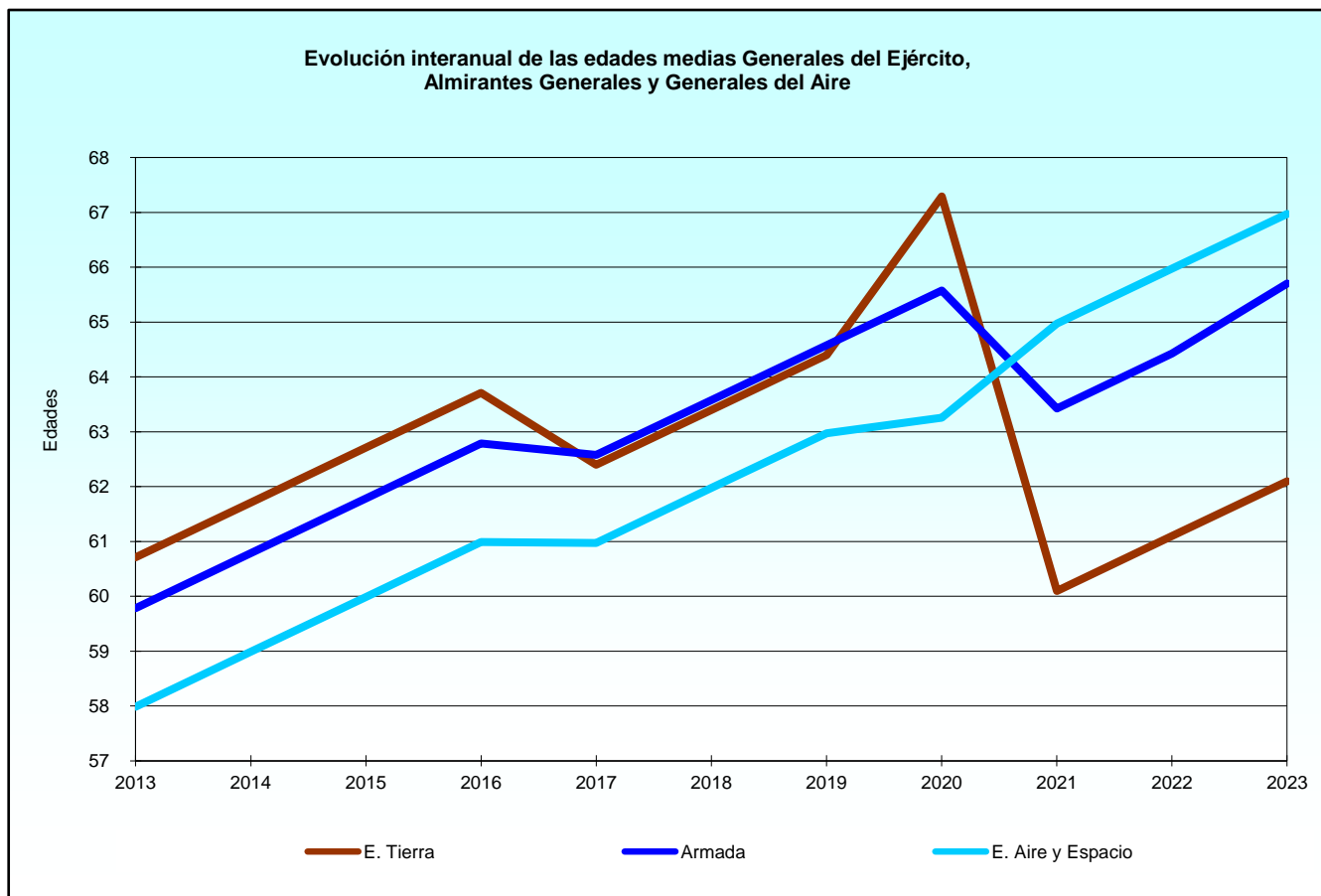
NOTA: En años anteriores a 2020 no se incluyen los militares de complemento ni de tropa y marinería permanentes, con condición de militares de carrera.



1.2.3. Evolución interanual de las edades medias.

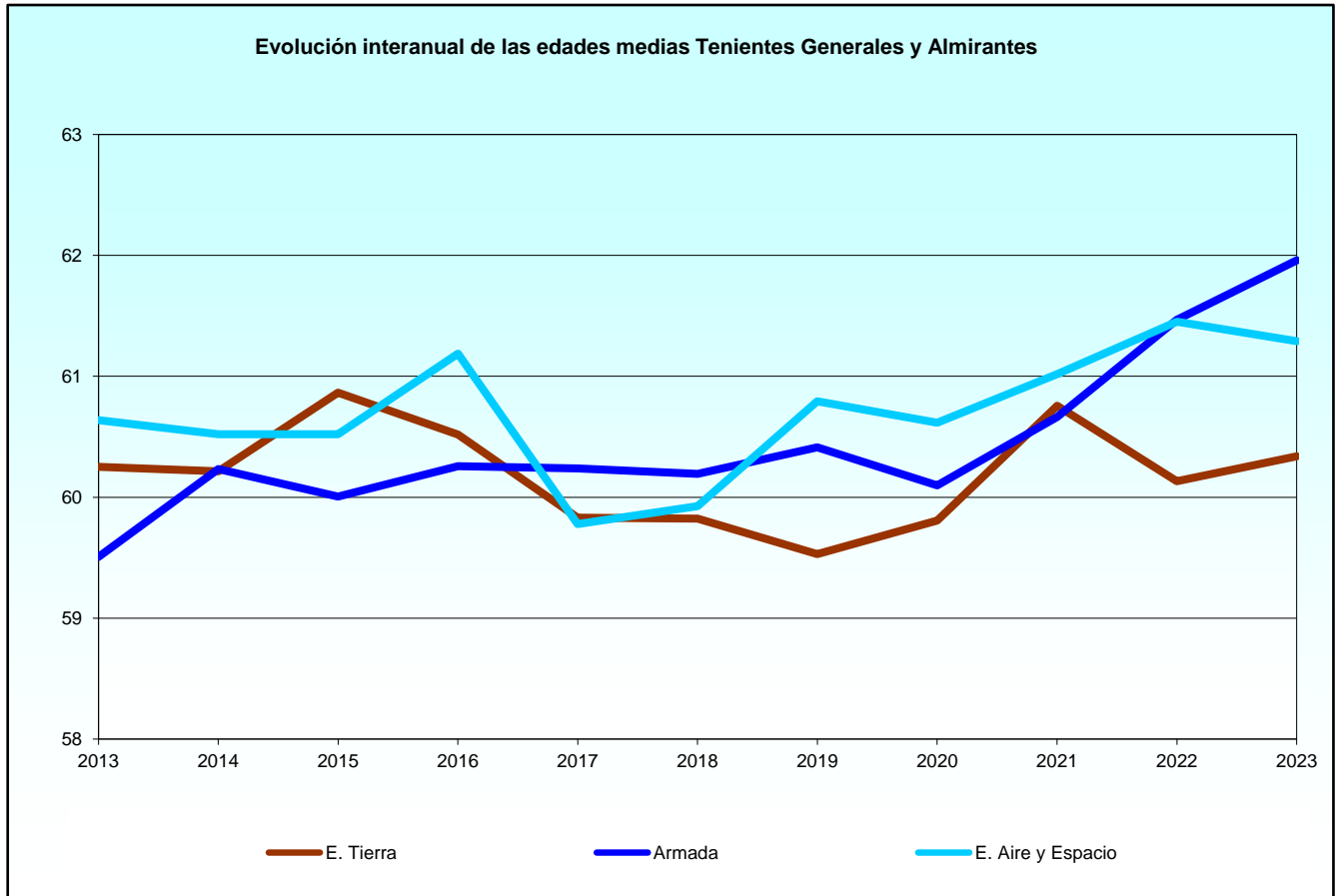
1.2.3.2. Generales de Ejército, Almirantes Generales y Generales del Aire.

EJÉRCITOS	2013	2014	2015	2016	2017	2018	2019	2020	2021	2022	2023
TOTAL	59,5	60,5	61,5	62,5	62,0	63,0	64,0	64,8	63,0	64,0	65,1
E. Tierra	60,7	61,7	62,7	63,7	62,4	63,4	64,4	67,3	60,1	61,1	62,1
Armada	59,8	60,8	61,8	62,8	62,6	63,6	64,6	65,6	63,4	64,4	65,7
E. Aire y Espacio	58,0	59,0	60,0	61,0	61,0	62,0	63,0	63,3	65,0	66,0	67,0



1.2.3. Evolución interanual de las edades medias.
1.2.3.3. Tenientes Generales y Almirantes.

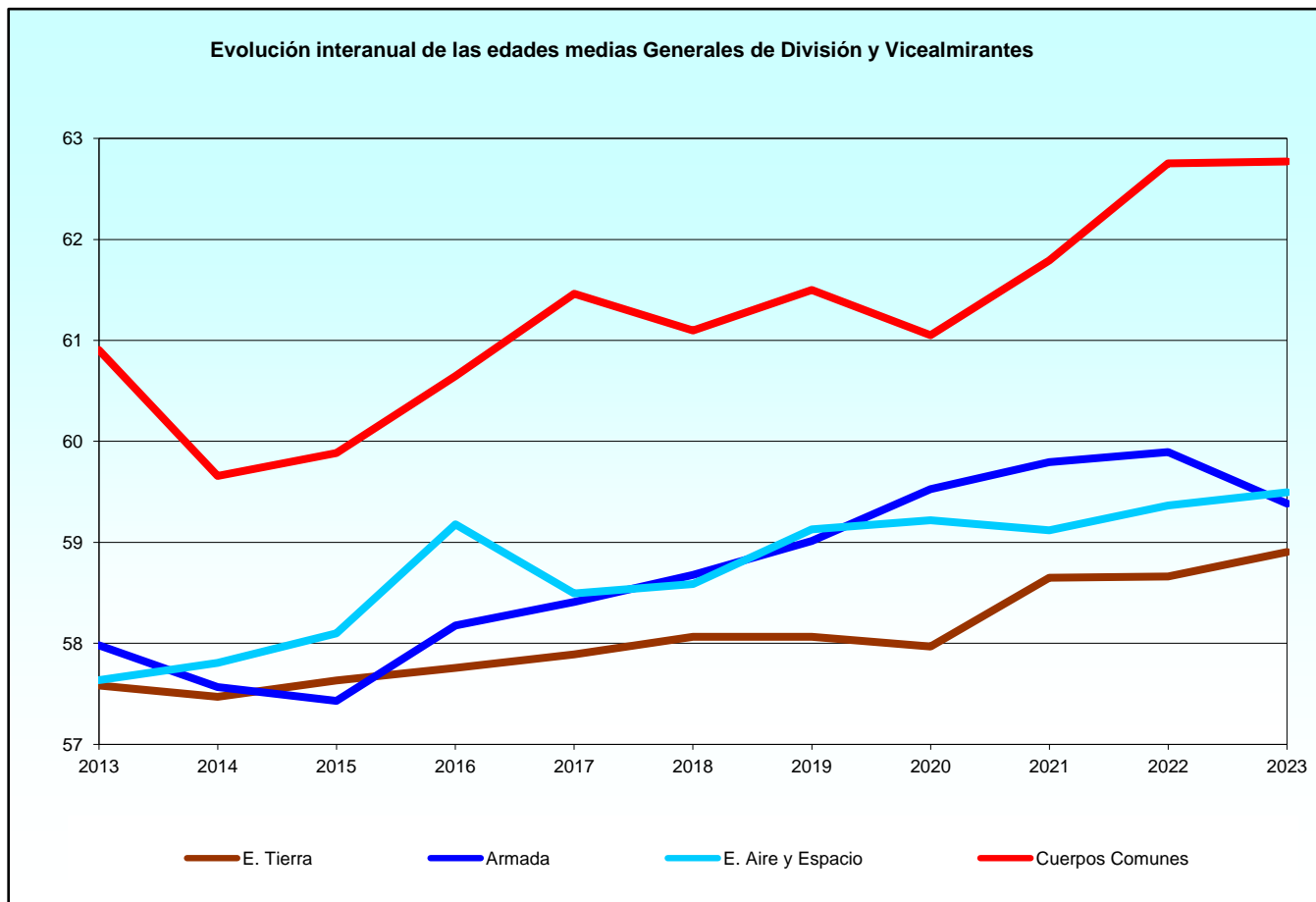
EJÉRCITOS	2013	2014	2015	2016	2017	2018	2019	2020	2021	2022	2023
TOTAL	60,1	60,3	60,5	60,7	59,9	60,0	60,2	60,1	60,8	60,8	60,9
E. Tierra	60,3	60,2	60,9	60,5	59,8	59,8	59,5	59,8	60,8	60,1	60,3
Armada	59,5	60,2	60,0	60,3	60,2	60,2	60,4	60,1	60,7	61,5	62,0
E. Aire y Espacio	60,6	60,5	60,5	61,2	59,8	59,9	60,8	60,6	61,0	61,5	61,3



1.2.3. Evolución interanual de las edades medias.

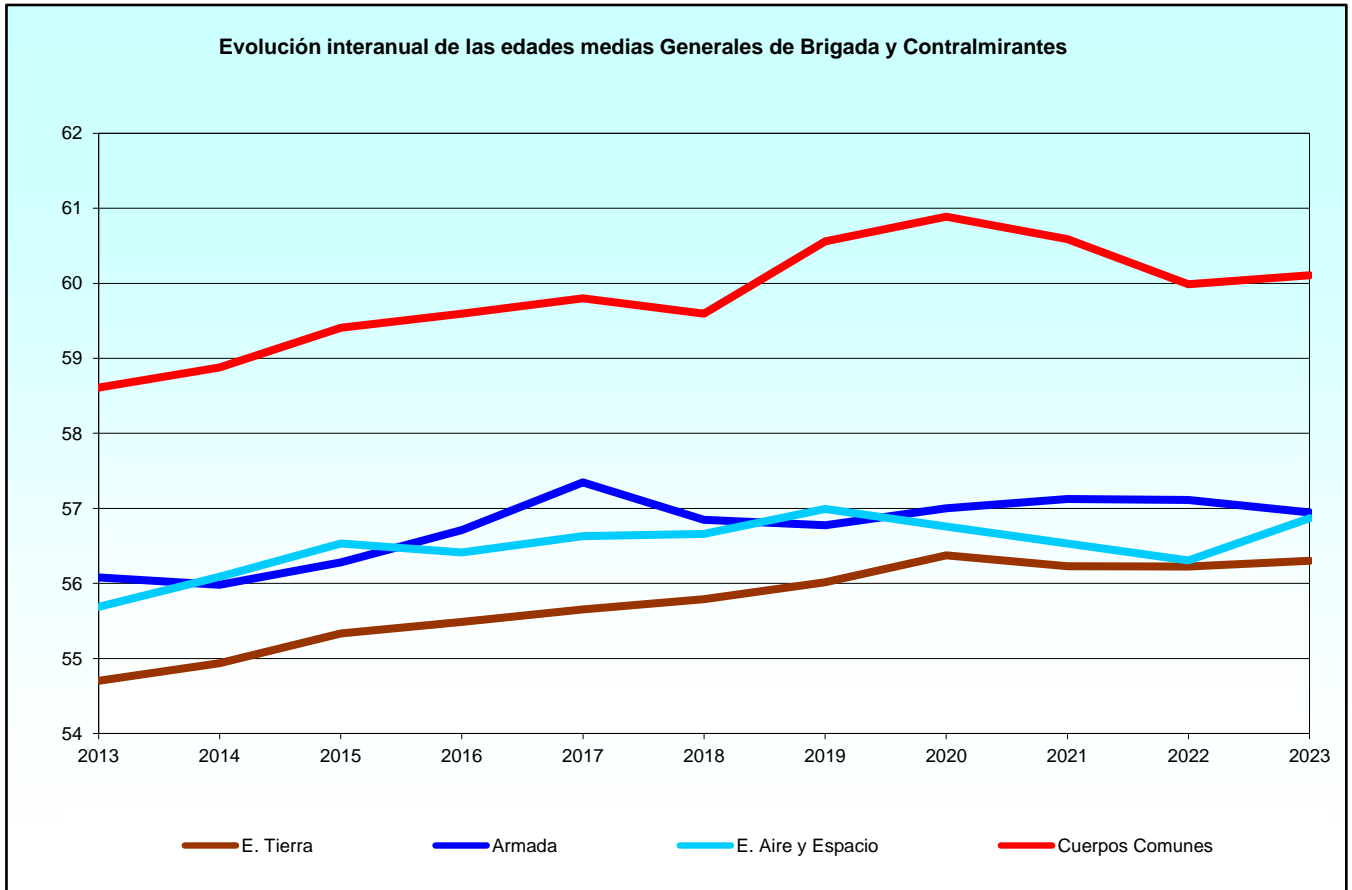
1.2.3.4. Generales de División y Vicealmirantes.

EJÉRCITOS	2013	2014	2015	2016	2017	2018	2019	2020	2021	2022	2023
TOTAL	58,5	58,2	58,3	58,9	59,0	59,0	59,7	59,0	59,3	59,5	59,5
E. Tierra	57,6	57,5	57,6	57,8	57,9	58,1	58,1	58,0	58,7	58,7	58,9
Armada	58,0	57,6	57,4	58,2	58,4	58,7	59,0	59,5	59,8	59,9	59,4
E. Aire y Espacio	57,6	57,8	58,1	59,2	58,5	58,6	59,1	59,2	59,1	59,4	59,5
Cuerpos Comunes	60,9	59,7	59,9	60,6	61,5	61,1	61,5	61,1	61,8	62,8	62,8



1.2.3. Evolución interanual de las edades medias.
1.2.3.5. Generales de Brigada y Contralmirantes.

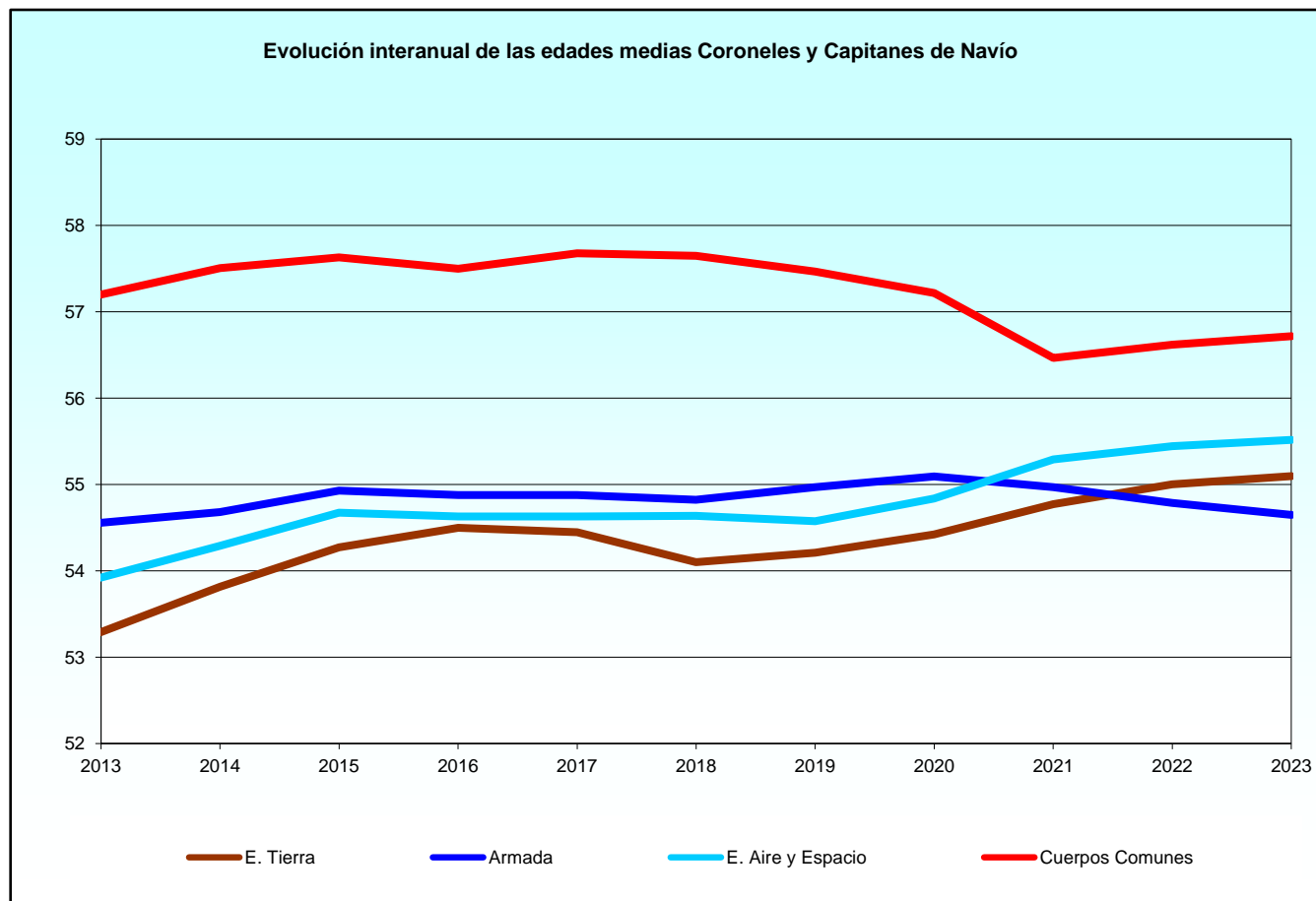
EJÉRCITOS	2013	2014	2015	2016	2017	2018	2019	2020	2021	2022	2023
TOTAL	56,6	56,7	57,1	57,2	57,5	57,5	58,1	57,3	57,3	57,0	57,2
E. Tierra	54,7	54,9	55,3	55,5	55,7	55,8	56,0	56,4	56,2	56,2	56,3
Armada	56,1	56,0	56,3	56,7	57,3	56,8	56,8	57,0	57,1	57,1	56,9
E. Aire y Espacio	55,7	56,1	56,5	56,4	56,6	56,7	57,0	56,8	56,5	56,3	56,9
Cuerpos Comunes	58,6	58,9	59,4	59,6	59,8	59,6	60,6	60,9	60,6	60,0	60,1



1.2.3. Evolución interanual de las edades medias.

1.2.3.6. Coroneles y Capitanes de Navío.

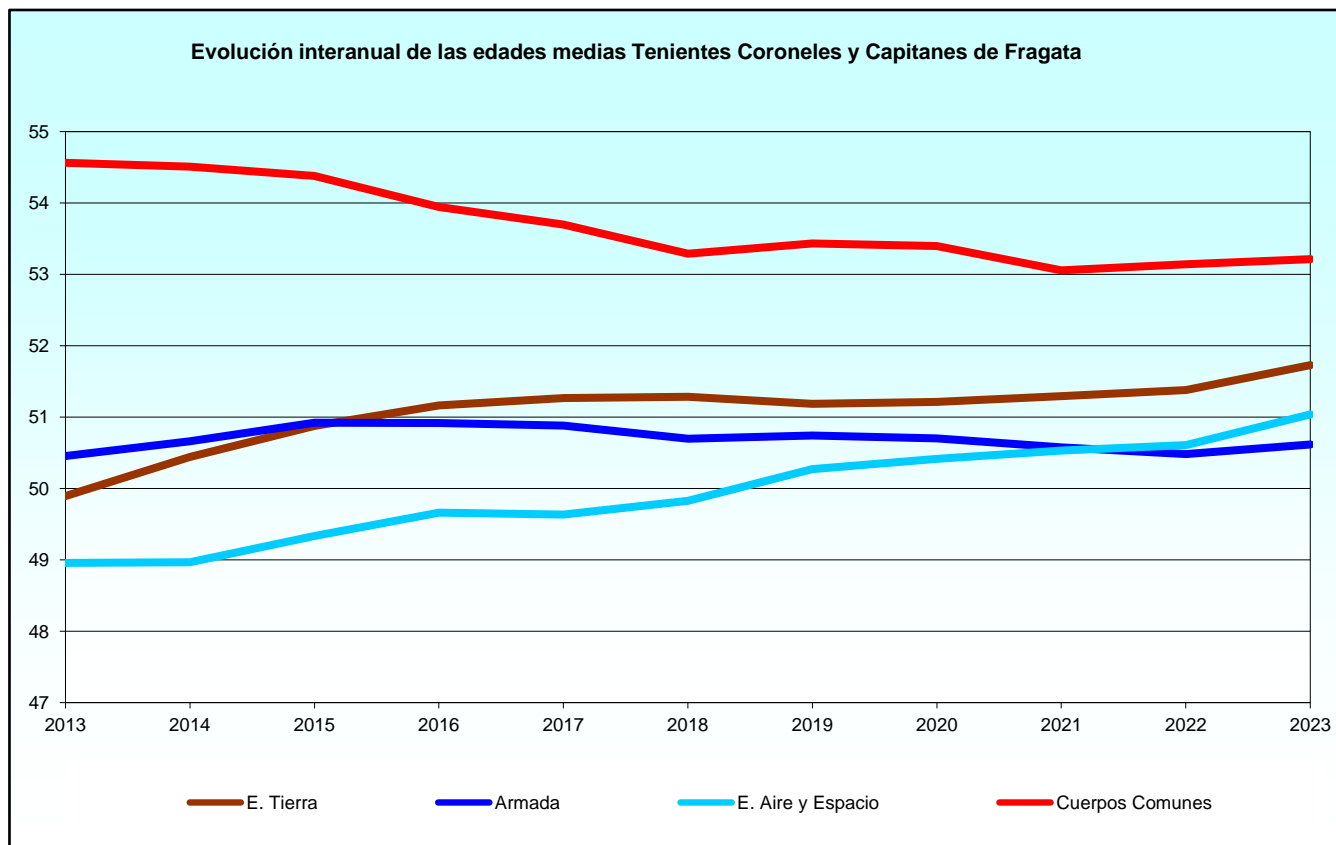
EJÉRCITOS	2013	2014	2015	2016	2017	2018	2019	2020	2021	2022	2023
TOTAL	55,2	55,3	55,4	55,4	55,5	55,5	55,6	55,0	55,1	55,2	55,3
E. Tierra	53,3	53,8	54,3	54,5	54,4	54,1	54,2	54,4	54,8	55,0	55,1
Armada	54,6	54,7	54,9	54,9	54,9	54,8	55,0	55,1	55,0	54,8	54,6
E. Aire y Espacio	53,9	54,3	54,7	54,6	54,6	54,6	54,6	54,8	55,3	55,4	55,5
Cuerpos Comunes	57,2	57,5	57,6	57,5	57,7	57,6	57,5	57,2	56,5	56,6	56,7



1.2.3. Evolución interanual de las edades medias.

1.2.3.7. Tenientes Coroneles y Capitanes de Fragata.

EJÉRCITOS	2013	2014	2015	2016	2017	2018	2019	2020	2021	2022	2023
TOTAL	50,7	50,6	50,8	50,8	51,1	51,1	51,3	51,3	51,3	51,3	51,6
E. Tierra	49,9	50,4	50,9	51,2	51,3	51,3	51,2	51,2	51,3	51,4	51,7
Armada	50,5	50,7	50,9	50,9	50,9	50,7	50,7	50,7	50,6	50,5	50,6
E. Aire y Espacio	49,0	49,0	49,3	49,7	49,6	49,8	50,3	50,4	50,5	50,6	51,0
Cuerpos Comunes	54,6	54,5	54,4	53,9	53,7	53,3	53,4	53,4	53,1	53,1	53,2

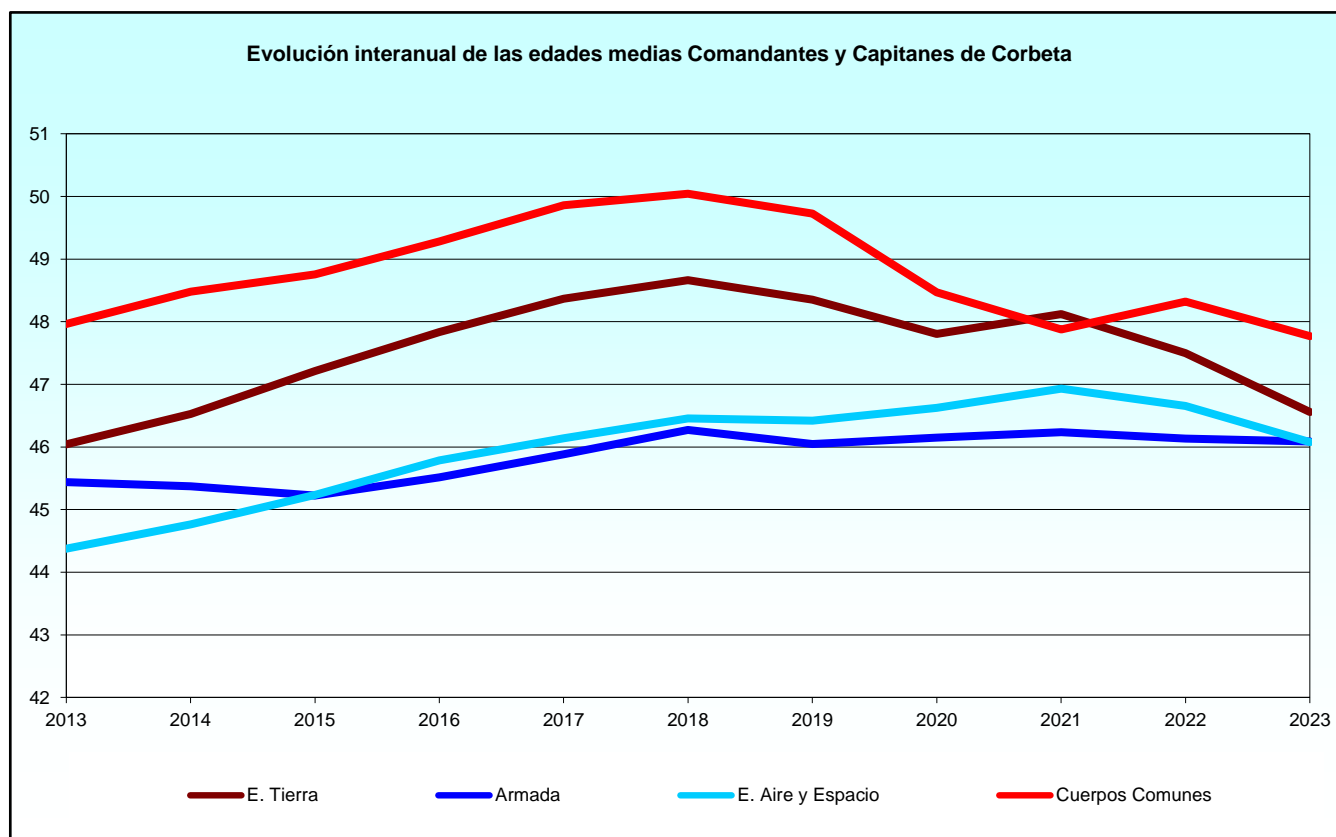


1.2.3. Evolución interanual de las edades medias.

1.2.3.8. Comandantes y Capitanes de Corbeta.

EJÉRCITOS	2013	2014	2015	2016	2017	2018	2019	2020	2021	2022	2023
TOTAL	45,6	45,9	46,2	46,6	47,2	47,6	47,5	47,4	47,5	47,2	46,5
E. Tierra	46,0	46,5	47,2	47,8	48,4	48,7	48,4	47,8	48,1	47,5	46,6
Armada	45,4	45,4	45,2	45,5	45,9	46,3	46,0	46,2	46,2	46,1	46,1
E. Aire y Espacio	44,4	44,8	45,2	45,8	46,1	46,5	46,4	46,6	46,9	46,7	46,1
Cuerpos Comunes	48,0	48,5	48,8	49,3	49,9	50,0	49,7	48,5	47,9	48,3	47,8

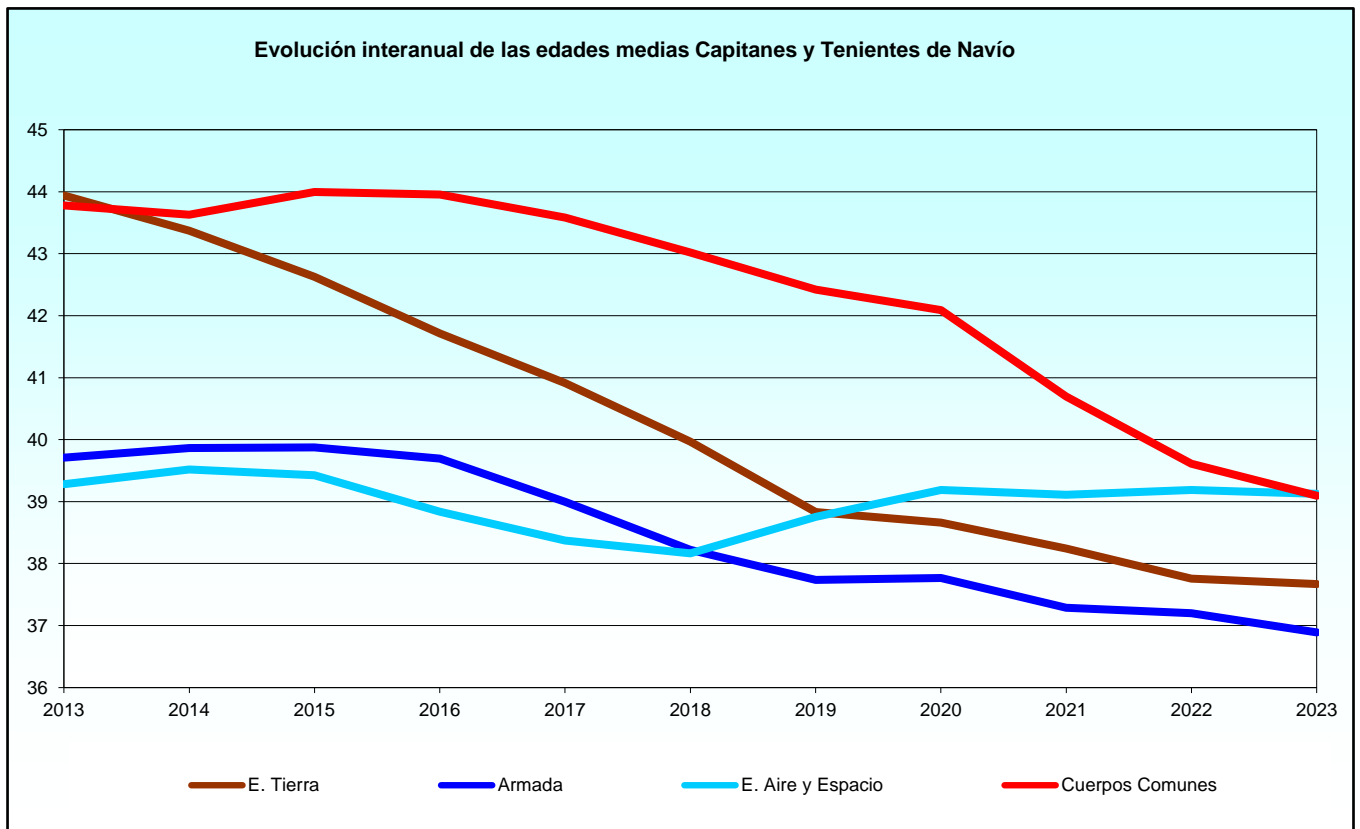
NOTA: En años anteriores a 2020 no se incluyen los militares de complemento con condición de militares de carrera.



1.2.3. Evolución interanual de las edades medias.
1.2.3.9. Capitanes y Tenientes de Navío.

EJÉRCITOS	2013	2014	2015	2016	2017	2018	2019	2020	2021	2022	2023
TOTAL	42,6	42,7	42,7	42,4	41,9	41,5	41,3	39,1	38,6	38,2	38,1
E. Tierra	43,9	43,4	42,6	41,7	40,9	40,0	38,8	38,7	38,2	37,8	37,7
Armada	39,7	39,9	39,9	39,7	39,0	38,2	37,7	37,8	37,3	37,2	36,9
E. Aire y Espacio	39,3	39,5	39,4	38,8	38,4	38,2	38,8	39,2	39,1	39,2	39,1
Cuerpos Comunes	43,8	43,6	44,0	44,0	43,6	43,0	42,4	42,1	40,7	39,6	39,1

NOTA: En años anteriores a 2020 no se incluyen los militares de complemento con condición de militares de carrera.

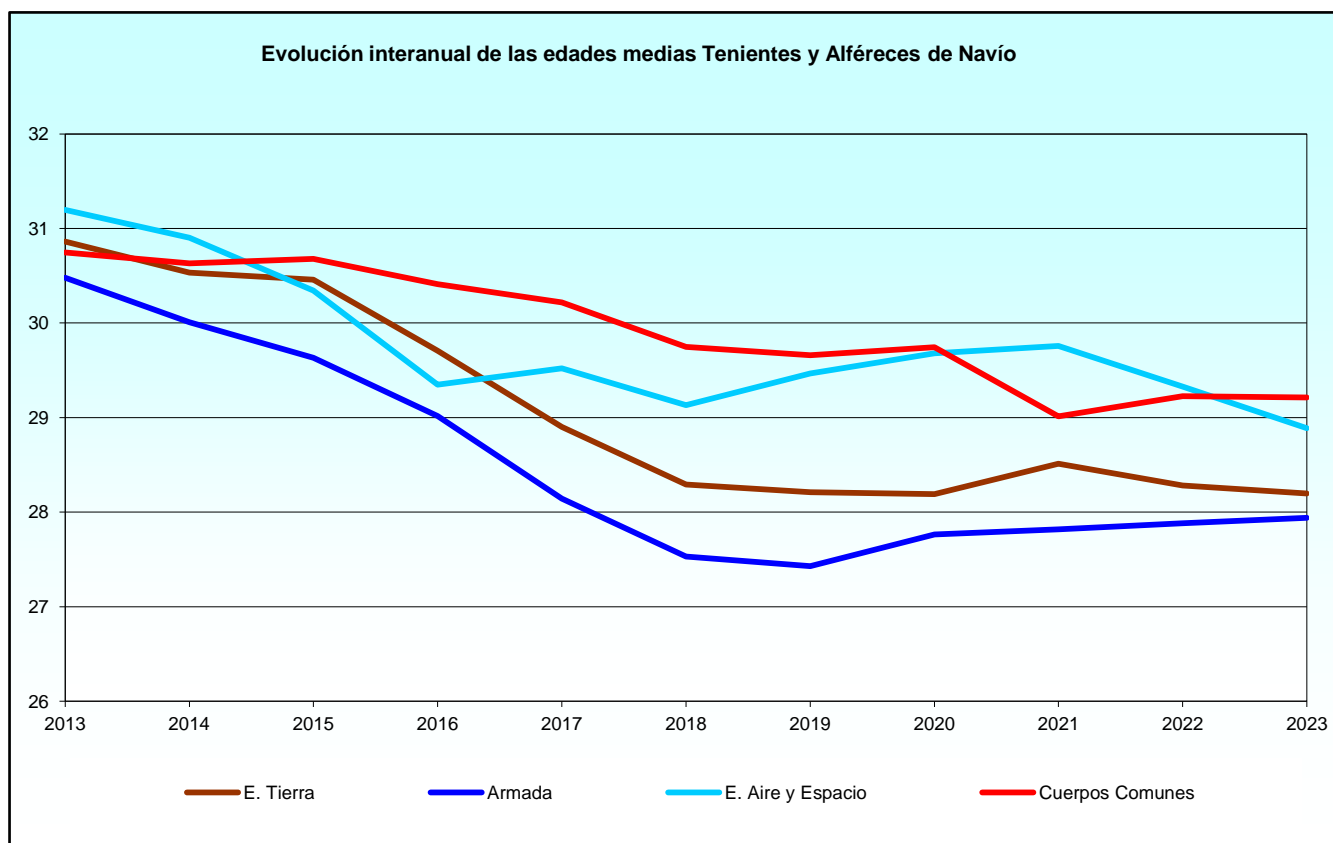


1.2.3. Evolución interanual de las edades medias.

1.2.3.10. Tenientes y Alféreces de Navío.

EJÉRCITOS	2013	2014	2015	2016	2017	2018	2019	2020	2021	2022	2023
TOTAL	33,0	32,8	32,6	32,1	31,6	31,2	31,2	28,7	28,8	28,6	28,5
E. Tierra	30,9	30,5	30,5	29,7	28,9	28,3	28,2	28,2	28,5	28,3	28,2
Armada	30,5	30,0	29,6	29,0	28,1	27,5	27,4	27,8	27,8	27,9	27,9
E. Aire y Espacio	31,2	30,9	30,3	29,3	29,5	29,1	29,5	29,7	29,8	29,3	28,9
Cuerpos Comunes	30,7	30,6	30,7	30,4	30,2	29,7	29,7	29,7	29,0	29,2	29,2

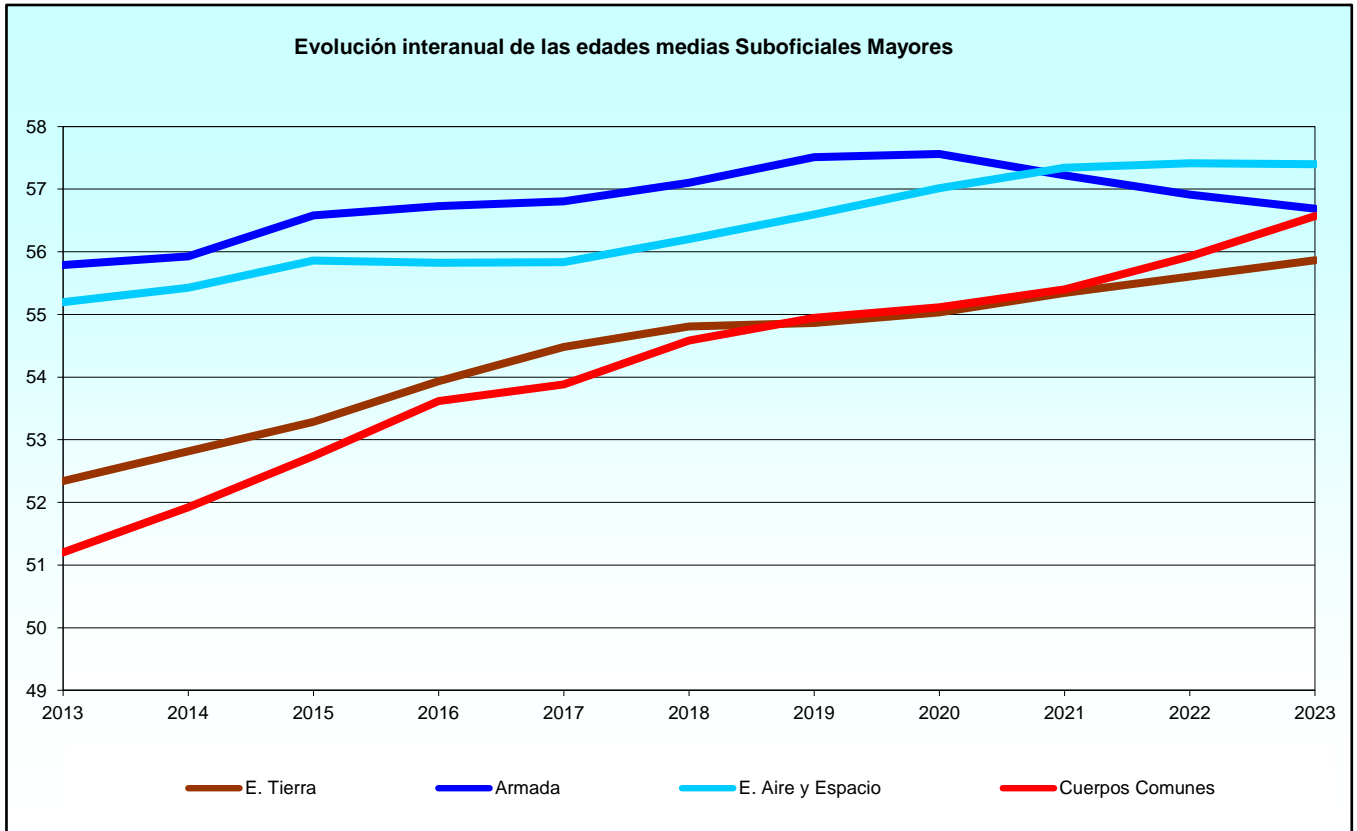
NOTA: En años anteriores a 2020 no se incluyen los militares de complemento con condición de militares de carrera.



1.2.3. Evolución interanual de las edades medias.

1.2.3.11. Suboficiales Mayores.

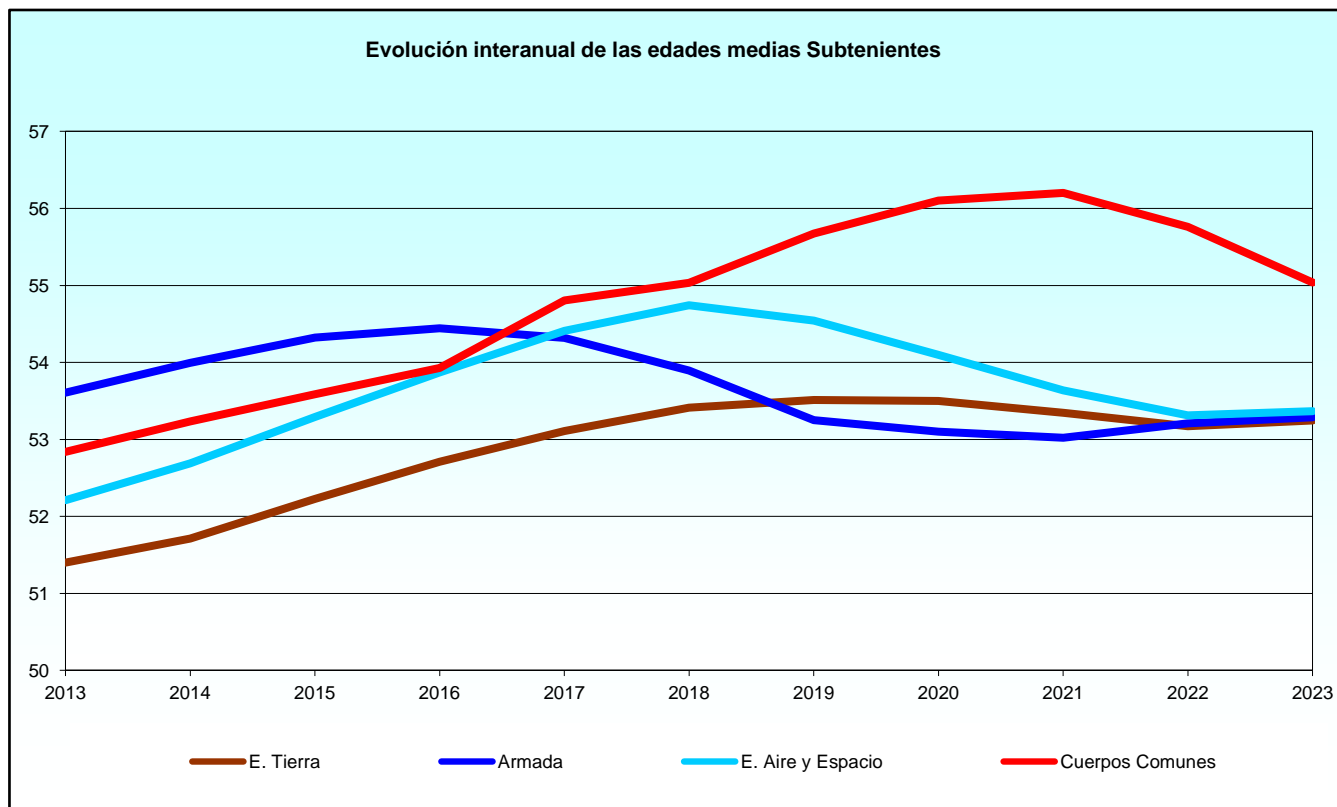
EJÉRCITOS	2013	2014	2015	2016	2017	2018	2019	2020	2021	2022	2023
TOTAL	54,3	54,6	55,2	55,5	55,6	56,0	56,2	56,0	56,2	56,3	56,4
E. Tierra	52,3	52,8	53,3	53,9	54,5	54,8	54,9	55,0	55,3	55,6	55,9
Armada	55,8	55,9	56,6	56,7	56,8	57,1	57,5	57,6	57,2	56,9	56,7
E. Aire y Espacio	55,2	55,4	55,9	55,8	55,8	56,2	56,6	57,0	57,3	57,4	57,4
Cuerpos Comunes	51,2	51,9	52,7	53,6	53,9	54,6	54,9	55,1	55,4	55,9	56,6



1.2.3. Evolución interanual de las edades medias.

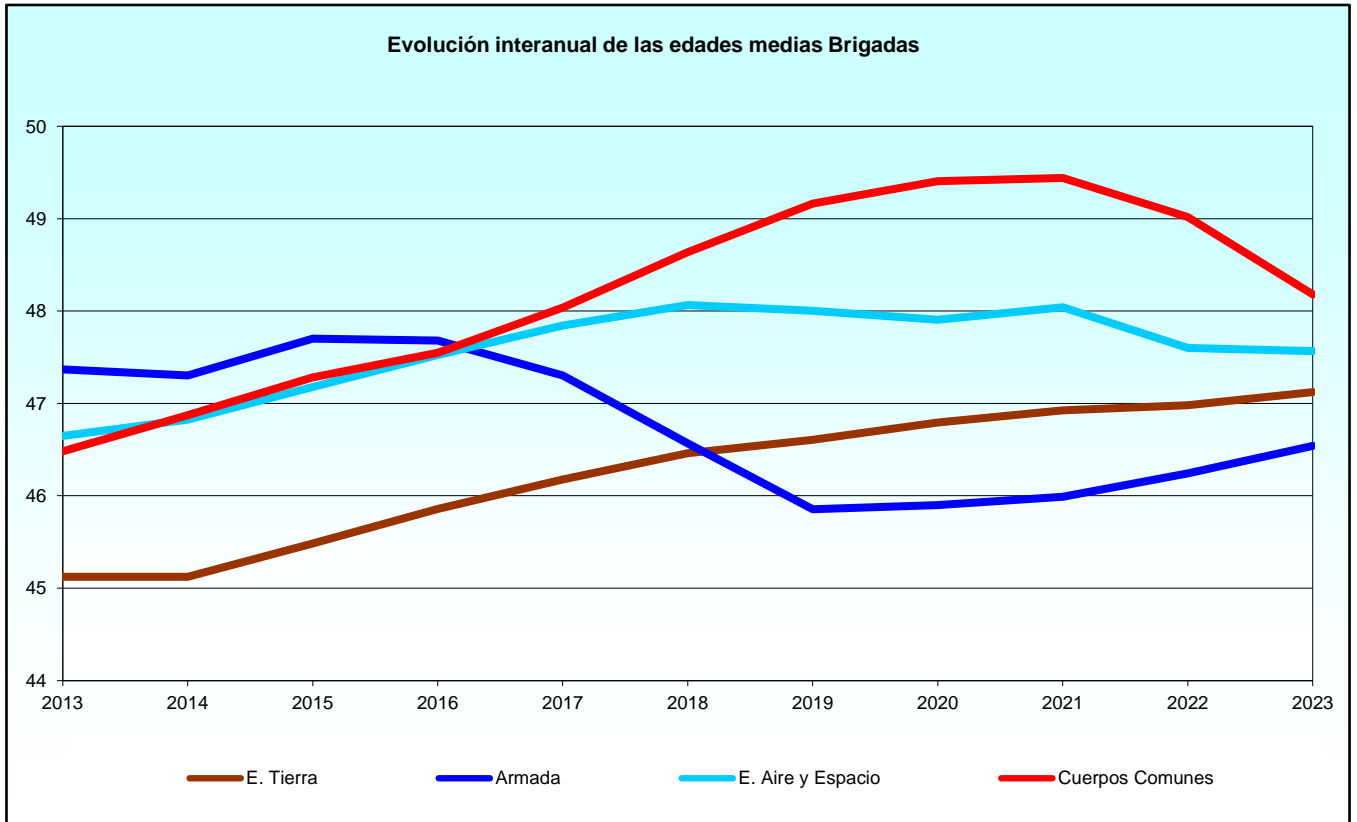
1.2.3.12. Subtenientes.

EJÉRCITOS	2013	2014	2015	2016	2017	2018	2019	2020	2021	2022	2023
TOTAL	53,1	53,4	53,7	54,1	54,4	54,4	54,3	54,2	54,1	53,9	53,7
E. Tierra	51,4	51,7	52,2	52,7	53,1	53,4	53,5	53,5	53,3	53,2	53,2
Armada	53,6	54,0	54,3	54,4	54,3	53,9	53,3	53,1	53,0	53,2	53,3
E. Aire y Espacio	52,2	52,7	53,3	53,9	54,4	54,7	54,5	54,1	53,6	53,3	53,4
Cuerpos Comunes	52,8	53,2	53,6	53,9	54,8	55,0	55,7	56,1	56,2	55,8	55,0



1.2.3. Evolución interanual de las edades medias.
1.2.3.13. Brigadas.

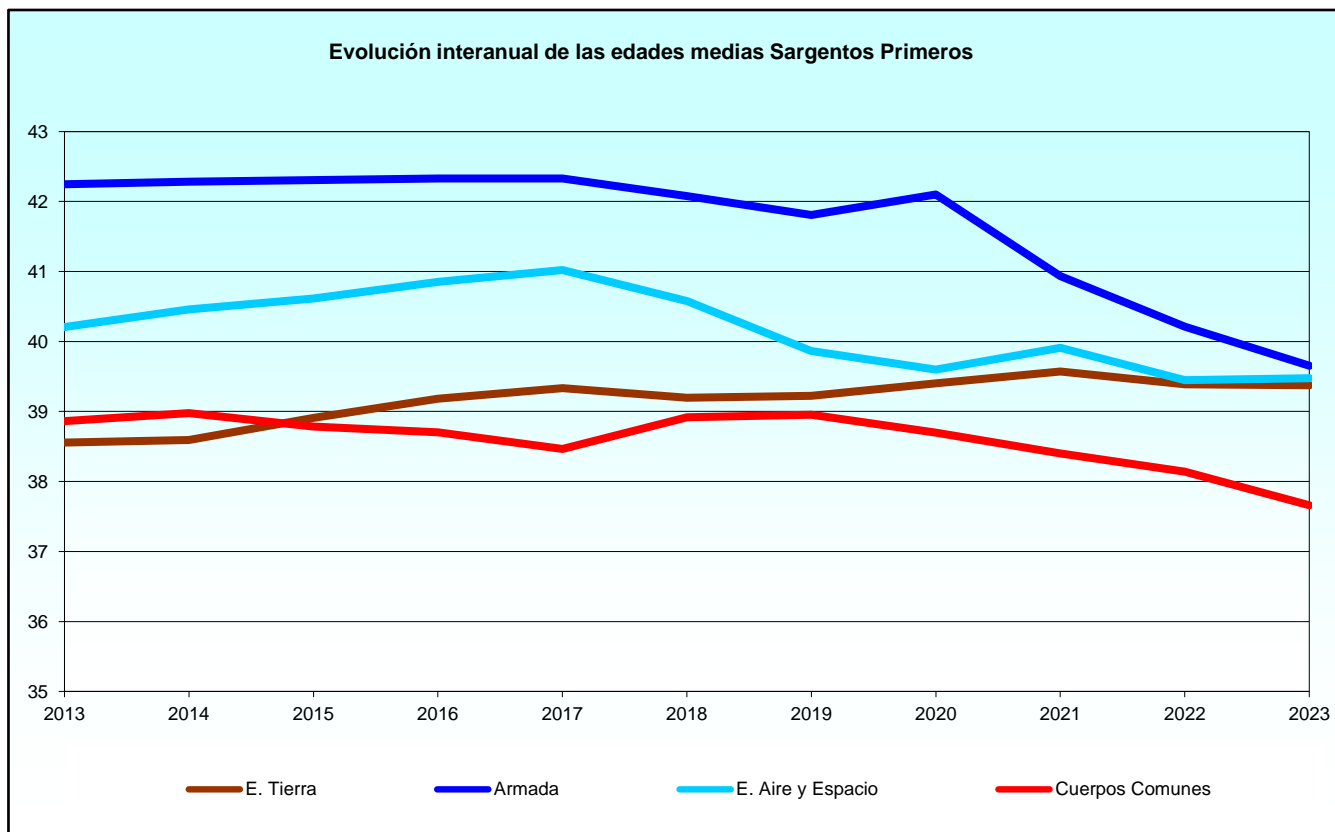
EJÉRCITOS	2013	2014	2015	2016	2017	2018	2019	2020	2021	2022	2023
TOTAL	47,4	47,3	47,6	47,7	47,7	47,8	47,6	47,0	47,1	47,1	47,1
E. Tierra	45,1	45,1	45,5	45,9	46,2	46,5	46,6	46,8	46,9	47,0	47,1
Armada	47,4	47,3	47,7	47,7	47,3	46,6	45,9	45,9	46,0	46,2	46,5
E. Aire y Espacio	46,6	46,8	47,2	47,5	47,8	48,1	48,0	47,9	48,0	47,6	47,6
Cuerpos Comunes	46,5	46,9	47,3	47,6	48,0	48,6	49,2	49,4	49,4	49,0	48,2



1.2.3. Evolución interanual de las edades medias.

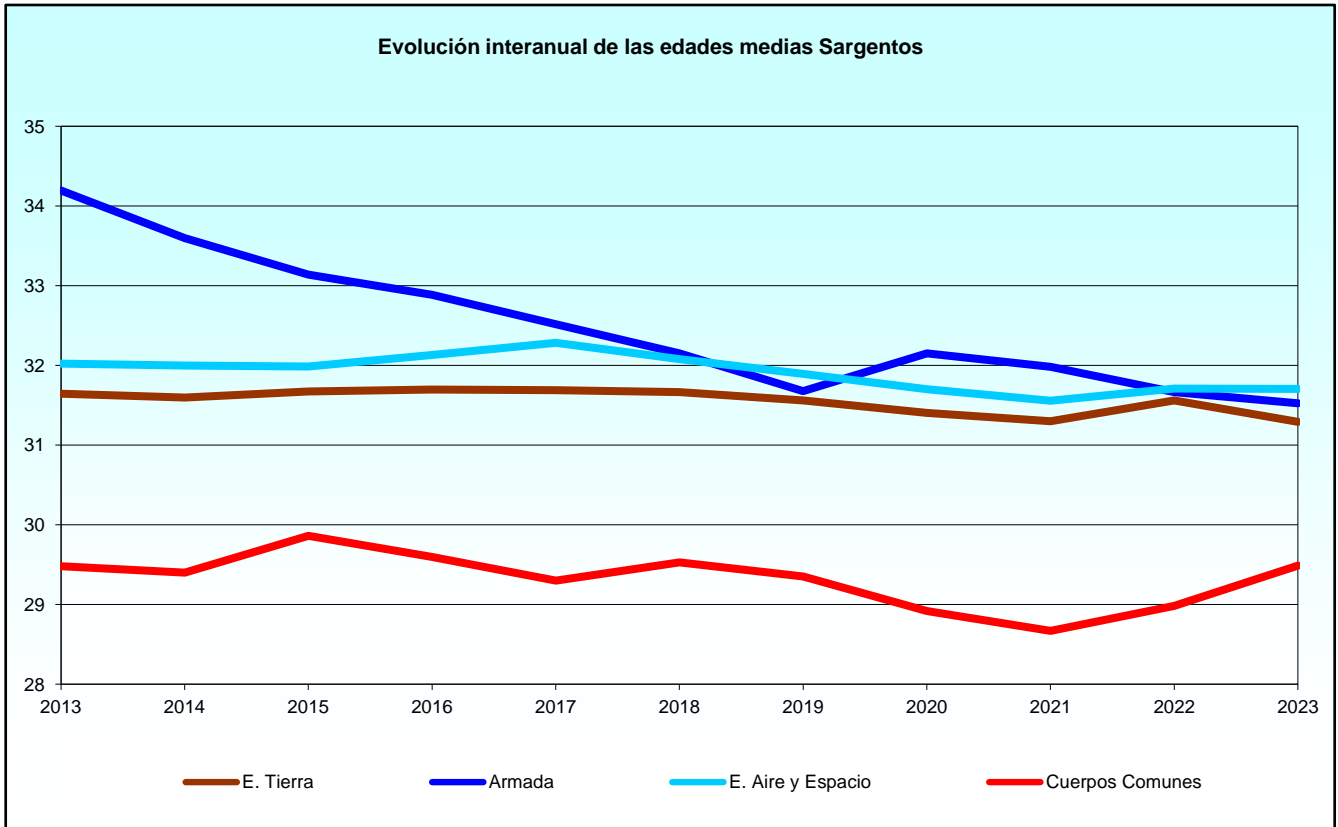
1.2.3.14. Sargentos Primeros.

EJÉRCITOS	2013	2014	2015	2016	2017	2018	2019	2020	2021	2022	2023
TOTAL	41,3	41,4	41,4	41,6	41,6	41,6	41,4	39,9	39,8	39,5	39,4
E. Tierra	38,6	38,6	38,9	39,2	39,3	39,2	39,2	39,4	39,6	39,4	39,4
Armada	42,2	42,3	42,3	42,3	42,3	42,1	41,8	42,1	40,9	40,2	39,7
E. Aire y Espacio	40,2	40,5	40,6	40,9	41,0	40,6	39,9	39,6	39,9	39,5	39,5
Cuerpos Comunes	38,9	39,0	38,8	38,7	38,5	38,9	39,0	38,7	38,4	38,1	37,7



1.2.3. Evolución interanual de las edades medias.
1.2.3.15. Sargentos.

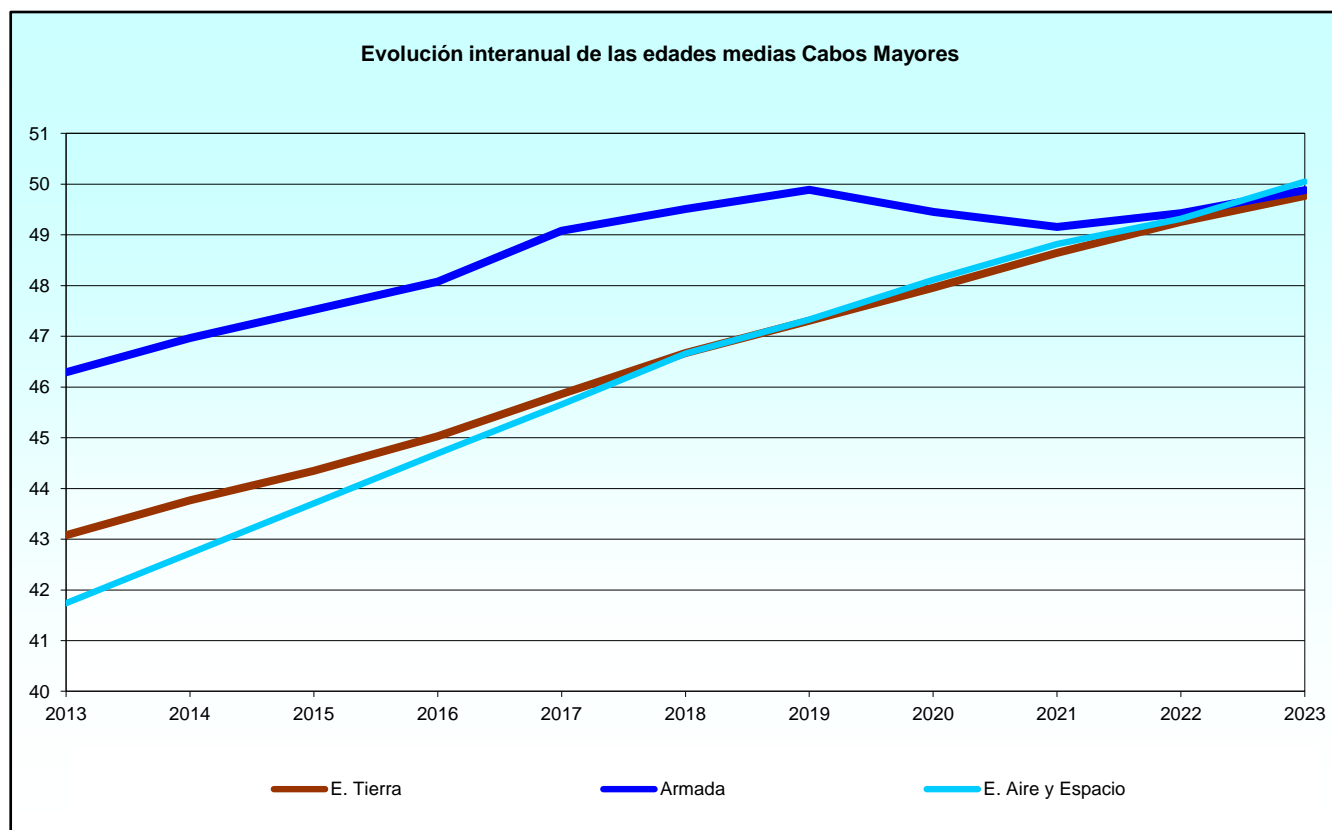
EJÉRCITOS	2013	2014	2015	2016	2017	2018	2019	2020	2021	2022	2023
TOTAL	33,2	33,1	33,2	33,1	33,1	33,1	32,9	31,6	31,4	31,6	31,4
E. Tierra	31,6	31,6	31,7	31,7	31,7	31,7	31,6	31,4	31,3	31,6	31,3
Armada	34,2	33,6	33,1	32,9	32,5	32,2	31,7	32,2	32,0	31,7	31,5
E. Aire y Espacio	32,0	32,0	32,0	32,1	32,3	32,1	31,9	31,7	31,6	31,7	31,7
Cuerpos Comunes	29,5	29,4	29,9	29,6	29,3	29,5	29,4	28,9	28,7	29,0	29,5



1.2.3. Evolución interanual de las edades medias.

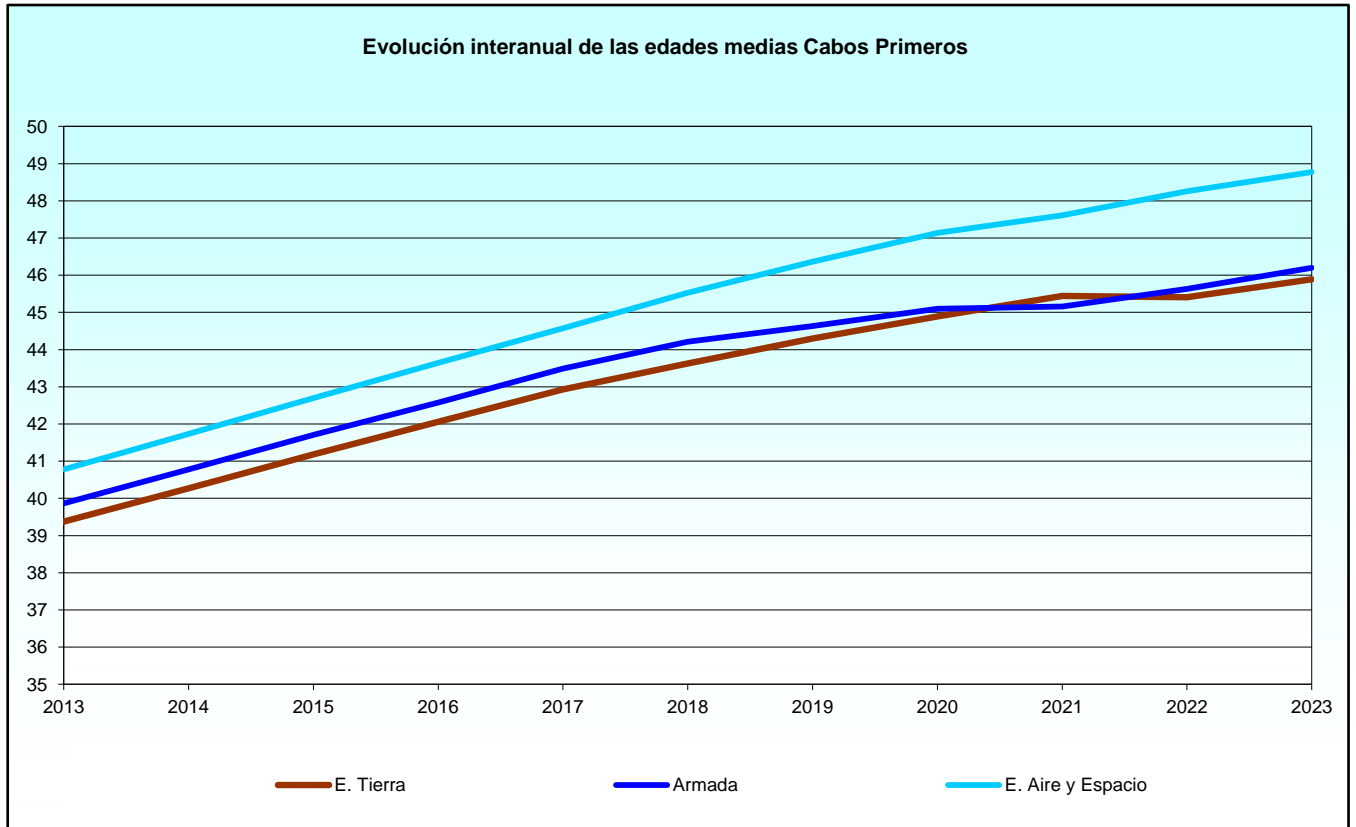
1.2.3.16. Cabos Mayores

EJÉRCITOS	2013	2014	2015	2016	2017	2018	2019	2020	2021	2022	2023
TOTAL	43,5	44,2	44,8	45,5	46,3	47,1	47,7	48,2	48,7	49,3	49,8
E. Tierra	43,1	43,8	44,4	45,0	45,9	46,7	47,3	48,0	48,6	49,3	49,8
Armada	46,3	47,0	47,5	48,1	49,1	49,5	49,9	49,5	49,2	49,4	49,9
E. Aire y Espacio	41,7	42,7	43,7	44,7	45,7	46,7	47,3	48,1	48,8	49,3	50,1



1.2.3. Evolución interanual de las edades medias.
1.2.3.17. Cabos Primeros.

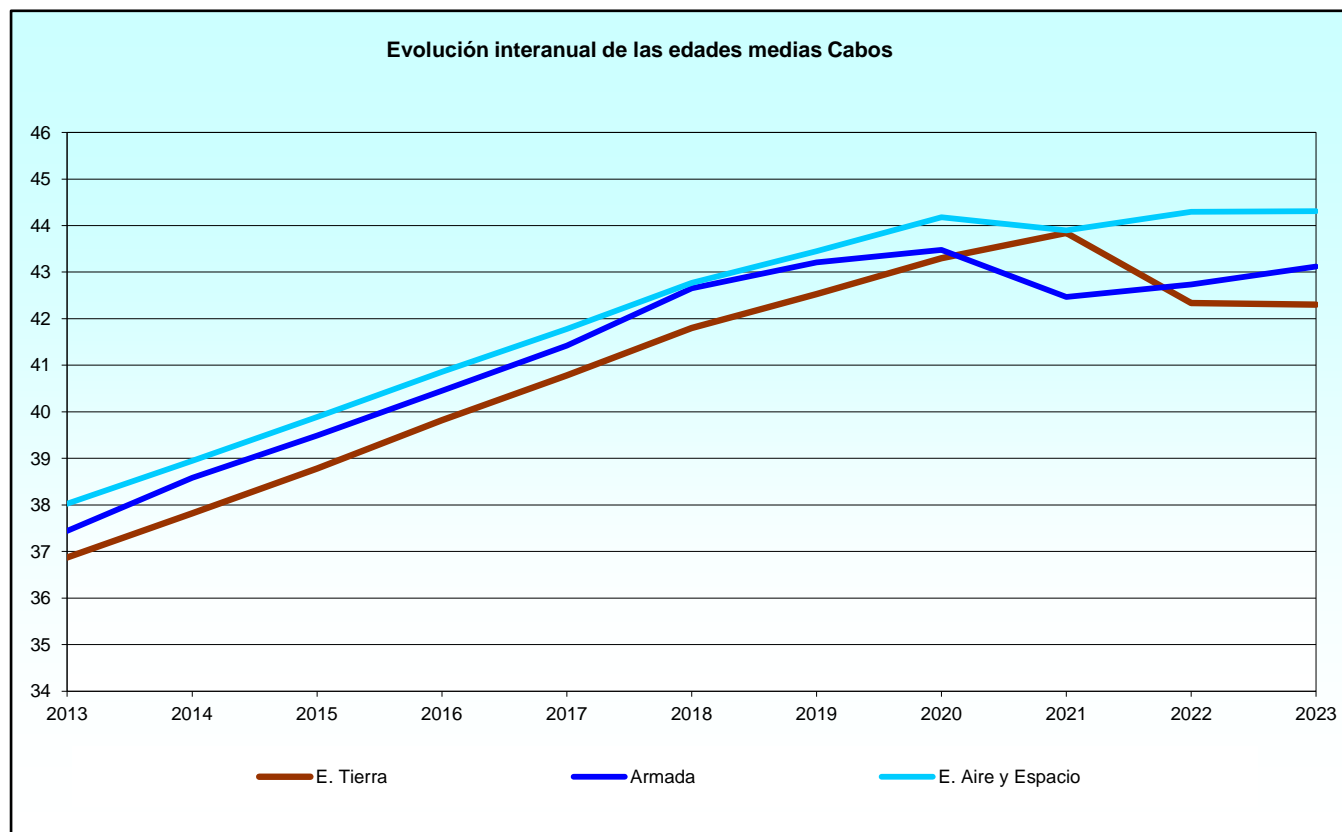
EJÉRCITOS	2013	2014	2015	2016	2017	2018	2019	2020	2021	2022	2023
TOTAL	39,8	40,7	41,6	42,5	43,4	44,1	44,8	45,4	45,8	46,0	46,5
E. Tierra	39,4	40,3	41,2	42,1	42,9	43,6	44,3	44,9	45,4	45,4	45,9
Armada	39,9	40,8	41,7	42,6	43,5	44,2	44,6	45,1	45,2	45,6	46,2
E. Aire y Espacio	40,8	41,7	42,7	43,6	44,6	45,5	46,4	47,1	47,6	48,3	48,8



1.2.3. Evolución interanual de las edades medias.

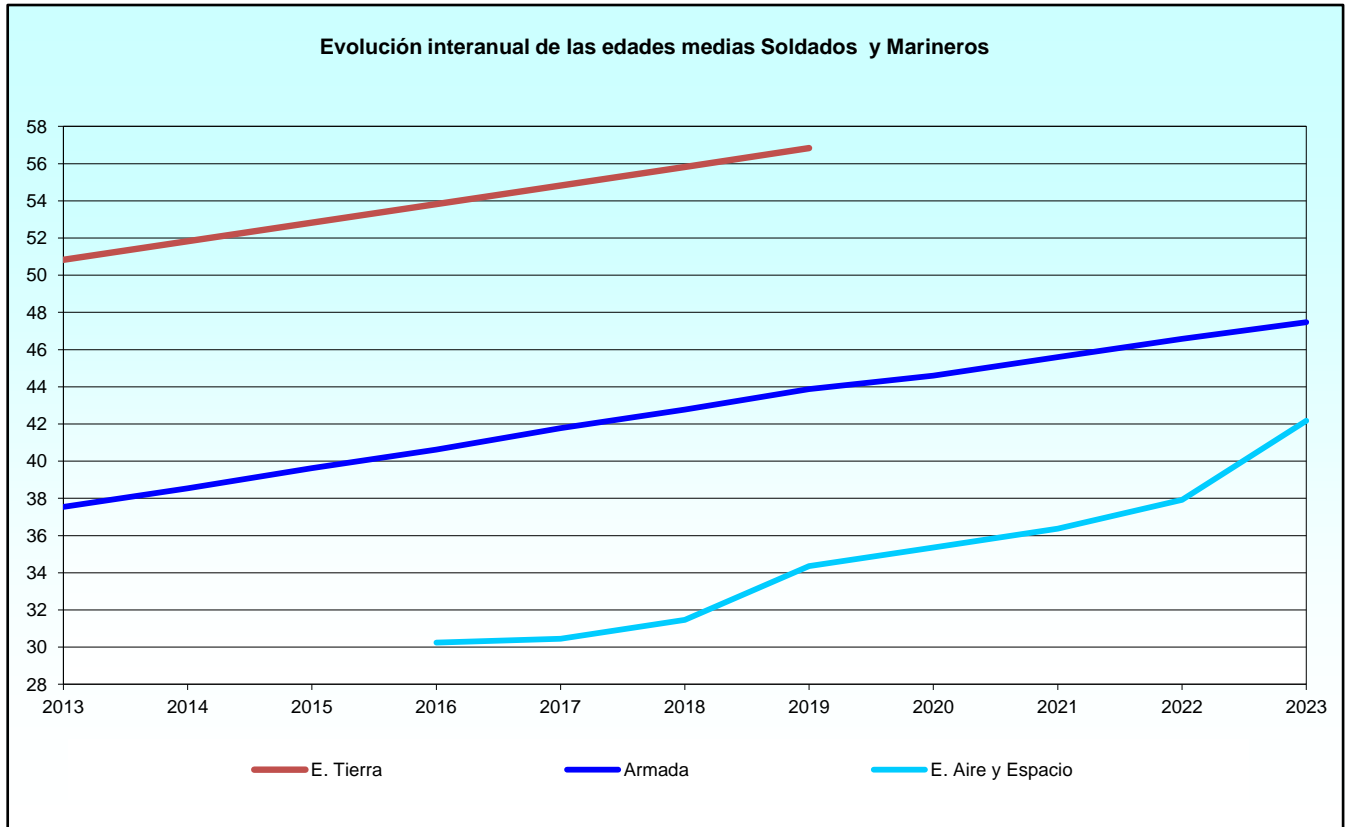
1.2.3.18. Cabos.

EJÉRCITOS	2013	2014	2015	2016	2017	2018	2019	2020	2021	2022	2023
TOTAL	37,2	38,1	39,1	40,1	41,1	42,1	42,8	43,5	43,7	42,8	42,8
E. Tierra	36,9	37,8	38,8	39,8	40,8	41,8	42,5	43,3	43,8	42,3	42,3
Armada	37,4	38,6	39,5	40,5	41,4	42,7	43,2	43,5	42,5	42,7	43,1
E. Aire y Espacio	38,0	39,0	39,9	40,9	41,8	42,8	43,5	44,2	43,9	44,3	44,3



1.2.3. Evolución interanual de las edades medias.
1.2.3.19. Soldados o Marineros

EJÉRCITOS	2013	2014	2015	2016	2017	2018	2019	2020	2021	2022	2023
TOTAL	37,9	38,9	40,0	40,7	41,5	42,5	43,4	43,7	44,7	46,0	47,3
E. Tierra	50,8	51,8	52,8	53,8	54,8	55,8	56,8	-	-	-	-
Armada	37,6	38,6	39,6	40,6	41,8	42,8	43,9	44,6	45,6	46,6	47,5
E. Aire y Espacio	-	-	-	30,3	30,5	31,5	34,4	35,4	36,4	37,9	42,2



EJÉRCITOS Y CUERPOS COMUNES
Situación de Reserva

1.3. Situación de Reserva.

1.3.1. Distribución por Ejércitos y Empleos.

1.3.1.1. Resumen general.

EMPLEOS	TOTAL	EJÉRCITO DE TIERRA	ARMADA	EJÉRCITO DEL AIRE Y DEL ESPACIO	CUERPOS COMUNES
TOTAL	13.712	8.117	2.658	2.535	402
Total Oficiales Generales	118	78	17	19	4
Gral. de Ejército o Almt. Gral. o Gral. del EA	3	2	-	1	-
Teniente General o Almirante	14	8	2	4	-
General de División o Vicealmirante	27	15	7	5	-
General de Brigada o Contraalmirante	74	53	8	9	4
Total Oficiales	11.358	6.808	1.769	2.391	390
Coronel o Capitán de Navío	1.556	940	241	227	148
Teniente Coronel o Capitán de Fragata	946	591	93	107	155
Comandante o Capitán de Corbeta	820	593	102	67	58
Capitán o Teniente de Navío	315	260	18	8	29
Teniente o Alférez de Navío	7.721	4.424	1.315	1.982	-
Total Suboficiales	1.121	478	608	27	8
Suboficial Mayor	25	21	1	3	-
Subteniente	89	58	12	13	6
Brigada	87	84	1	1	1
Sargento Primero	662	61	592	8	1
Sargento	258	254	2	2	-
Total Tropa y Marinería	1.115	753	264	98	0
Cabo Mayor	198	110	76	12	-
Cabo Primero	781	510	187	84	-
Cabo	120	117	1	2	-
Guardia Real	15	15	-	-	-
Soldado o Marinero	1	1	-	-	-

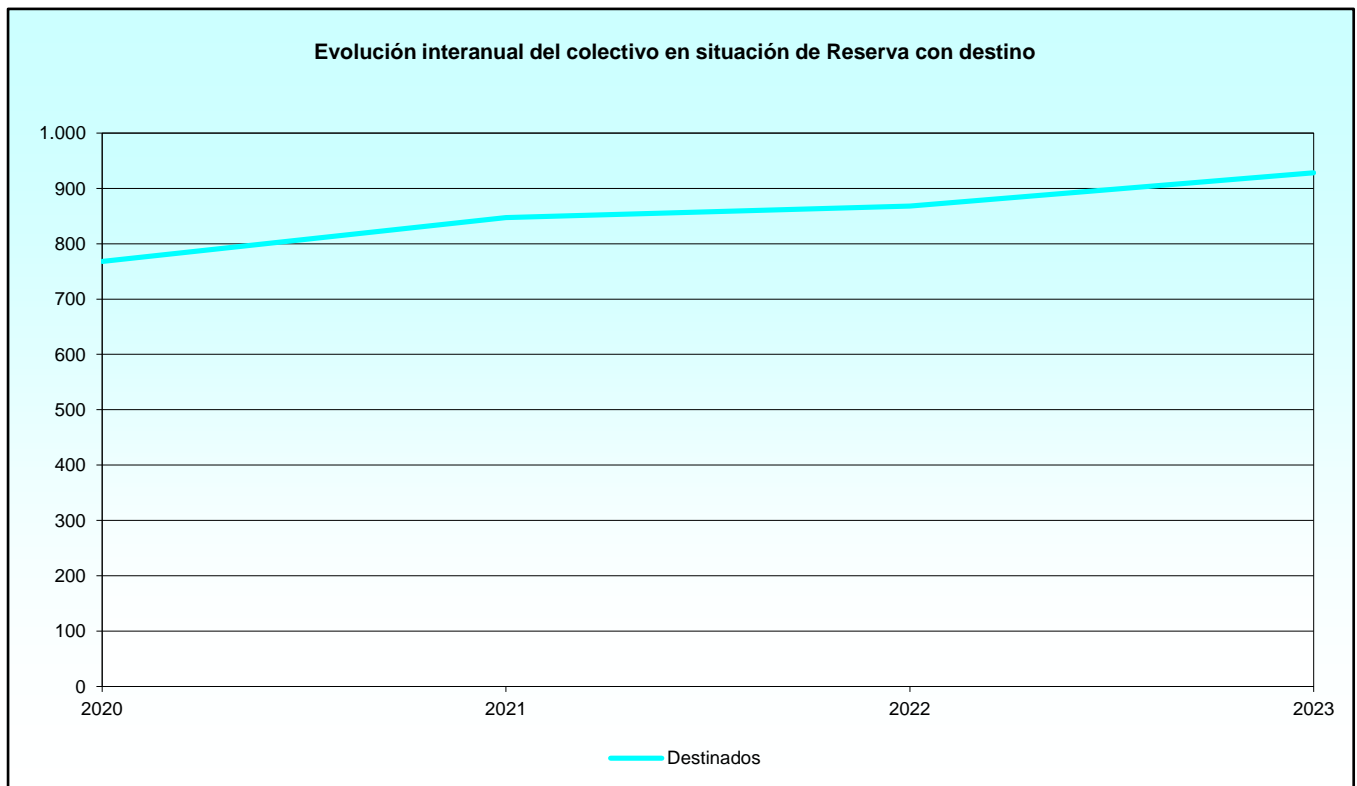
1.3.1. Distribución por Ejércitos y Empleos.

1.3.1.2. Resumen por sexo.

EMPLEOS	TOTAL		EJÉRCITO DE TIERRA		ARMADA		EJÉRCITO DEL AIRE Y DEL ESPACIO		CUERPOS COMUNES	
	Hombres	Mujeres	Hombres	Mujeres	Hombres	Mujeres	Hombres	Mujeres	Hombres	Mujeres
TOTAL	13.689	23	8.116	1	2.657	1	2.535	0	381	21
Total Oficiales Generales	118	0	78	0	17	0	19	0	4	0
Gral. de Ejército o Almt. Gral. o Gral. del EA	3	0	2	-	-	-	1	-	-	-
Teniente General o Almirante	14	0	8	-	2	-	4	-	-	-
General de División o Vicealmirante	27	0	15	-	7	-	5	-	-	-
General de Brigada o Contraalmirante	74	0	53	-	8	-	9	-	4	-
Total Oficiales	11.336	22	6.808	0	1.768	1	2.391	0	369	21
Coronel o Capitán de Navío	1.546	10	940	-	241	-	227	-	138	10
Teniente Coronel o Capitán de Fragata	937	9	591	-	93	-	107	-	146	9
Comandante o Capitán de Corbeta	818	2	593	-	102	-	67	-	56	2
Capitán o Teniente de Navío	315	0	260	-	18	-	8	-	29	-
Teniente o Alférez de Navío	7.720	1	4.424	-	1.314	1	1.982	-	-	-
Total Suboficiales	1.120	1	477	1	608	0	27	0	8	0
Suboficial Mayor	25	0	21	-	1	-	3	-	-	-
Subteniente	88	1	57	1	12	-	13	-	6	-
Brigada	87	0	84	-	1	-	1	-	1	-
Sargento Primero	662	0	61	-	592	-	8	-	1	-
Sargento	258	0	254	-	2	-	2	-	-	-
Total Tropa y Marinería	1.115	0	753	0	264	0	98	0	0	0
Cabo Mayor	198	0	110	-	76	-	12	-	-	-
Cabo Primero	781	0	510	-	187	-	84	-	-	-
Cabo	120	0	117	-	1	-	2	-	-	-
Guardia Real	15	0	15	-	-	-	-	-	-	-
Soldado o Marinero	1	0	1	-	-	-	-	-	-	-

1.3.1. Distribución por Ejércitos y Empleos.
1.3.1.3. Personal en Reserva con destino.

EMPLEOS	TOTAL	EJÉRCITO DE TIERRA	ARMADA	EJÉRCITO DEL AIRE Y DEL ESPACIO	CUERPOS COMUNES
TOTAL	928	437	239	154	98
Total Oficiales Generales	71	44	12	11	4
Gral. de Ejército o Almt. Gral. o Gral. del Aire	3	2	-	1	-
Teniente General o Almirante	7	4	2	1	-
General de División o Vicealmirante	16	8	4	4	-
General de Brigada o Contraalmirante	45	30	6	5	4
Total Oficiales	820	367	218	141	94
Coronel o Capitán de Navío	460	228	112	77	43
Teniente Coronel o Capitán de Fragata	132	58	29	14	31
Comandante o Capitán de Corbeta	71	32	15	9	15
Capitán o Teniente de Navío	11	2	3	1	5
Teniente o Alférez de Navío	146	47	59	40	-
Total Suboficiales	6	4	1	1	0
Suboficial Mayor	2	2	-	-	-
Subteniente	3	2	-	1	-
Sargento Primero	1	-	1	-	-
Total Tropa y Marinería	31	22	8	1	0
Cabo Mayor	6	5	1	-	-
Cabo Primero	25	17	7	1	-



EJÉRCITOS Y CUERPOS COMUNES
Situación de Reserva

1.3.1. Distribución por Ejércitos y Empleos.

1.3.1.4. Edades medias

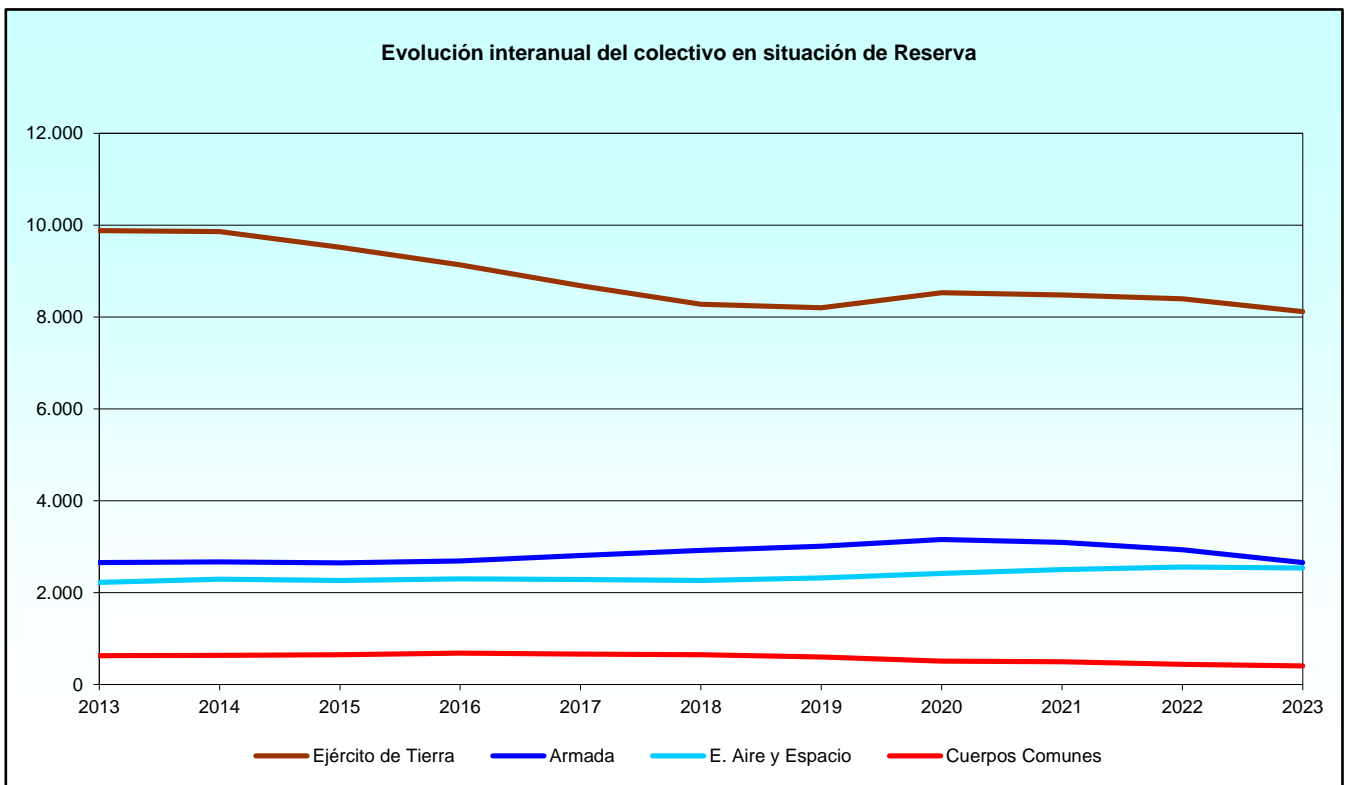
EMPLEOS	TOTAL	EJÉRCITO DE TIERRA	ARMADA	EJÉRCITO DEL AIRE Y DEL ESPACIO	CUERPOS COMUNES
TOTAL	60,7	60,6	61,2	60,5	62,1
Gral. de Ejército o Almt. Gral. o Gral. del Aire	67,4	68,4	-	65,5	-
Teniente General o Almirante	63,1	63,0	63,1	63,2	-
General de División o Vicealmirante	62,3	62,3	62,0	62,7	-
General de Brigada o Contraalmirante	61,5	61,2	61,7	62,7	63,2
Coronel o Capitán de Navío	61,3	61,1	61,3	61,3	62,2
Teniente Coronel o Capitán de Fragata	61,3	61,4	61,3	60,2	62,1
Comandante o Capitán de Corbeta	61,5	61,4	61,3	61,4	61,9
Capitán o Teniente de Navío	61,9	61,8	62,5	61,5	62,3
Teniente o Alférez de Navío	60,7	60,7	61,2	60,6	-
Suboficial Mayor	59,0	58,8	60,0	60,4	-
Subteniente	58,4	58,6	57,0	57,7	60,4
Brigada	59,1	59,1	58,1	60,0	60,3
Sargento Primero	61,8	59,0	62,1	61,6	60,3
Sargento	58,7	58,7	62,1	62,4	-
Cabo Mayor	58,8	59,0	58,9	57,0	-
Cabo Primero	57,7	57,5	58,9	56,3	-
Cabo	60,3	60,4	57,9	54,3	-
Guardia Real	60,0	60,0	-	-	-
Soldado o Marinero	60,8	60,8	-	-	-

1.3.2. Evolución interanual del colectivo por Ejércitos.

1.3.2.1. Resumen general.

EJÉRCITOS	2013	2014	2015	2016	2017	2018	2019	2020	2021	2022	2023
TOTAL	15.378	15.450	15.071	14.799	14.439	14.110	14.131	14.610	14.571	14.329	13.712
Ejército de Tierra	9.877	9.859	9.516	9.132	8.678	8.273	8.198	8.524	8.478	8.397	8.117
Armada	2.654	2.665	2.648	2.689	2.811	2.922	3.013	3.158	3.096	2.931	2.658
Ejército del Aire y Espacio	2.222	2.292	2.261	2.296	2.285	2.266	2.318	2.417	2.500	2.560	2.535
Cuerpos Comunes	625	634	646	682	665	649	602	511	497	441	402

NOTA: En años anteriores a 2020 no se incluyen los militares de complemento ni de tropa y marinería permanentes, con condición de militares de carrera.



EJÉRCITOS Y CUERPOS COMUNES
Situación de Servicios Especiales

1.4. Situación de Servicios Especiales

1.4.1. Distribución por Ejércitos y Empleos.

1.4.1.1. Resumen general.

EMPLEOS	TOTAL	EJÉRCITO DE TIERRA	ARMADA	EJÉRCITO DEL AIRE Y DEL ESPACIO	CUERPOS COMUNES
TOTAL	813	503	85	172	53
Total Oficiales	384	190	51	90	53
General de División o Vicealmirante	2	1	-	1	-
General de Brigada o Contraalmirante	2	-	-	2	-
Coronel o Capitán de Navío	59	38	11	9	1
Teniente Coronel o Capitán de Fragata	183	112	25	37	9
Comandante o Capitán de Corbeta	80	19	7	26	28
Capitán o Teniente de Navío	46	10	8	13	15
Teniente o Alférez de Navío	6	4	-	2	-
Suboficial Mayor	6	6	-	-	-
Total Suboficiales	404	296	29	79	0
Subteniente	232	200	14	18	-
Brigada	124	76	9	39	-
Sargento Primero	36	16	5	15	-
Sargento	7	2	-	5	-
Cabo Mayor	5	2	1	2	-
Total Tropa	25	17	5	3	0
Cabo Primero	23	15	5	3	-
Cabo	2	2	-	-	-

1.4.1. Distribución por Ejércitos y Empleos.

1.4.1.2. Edades medias

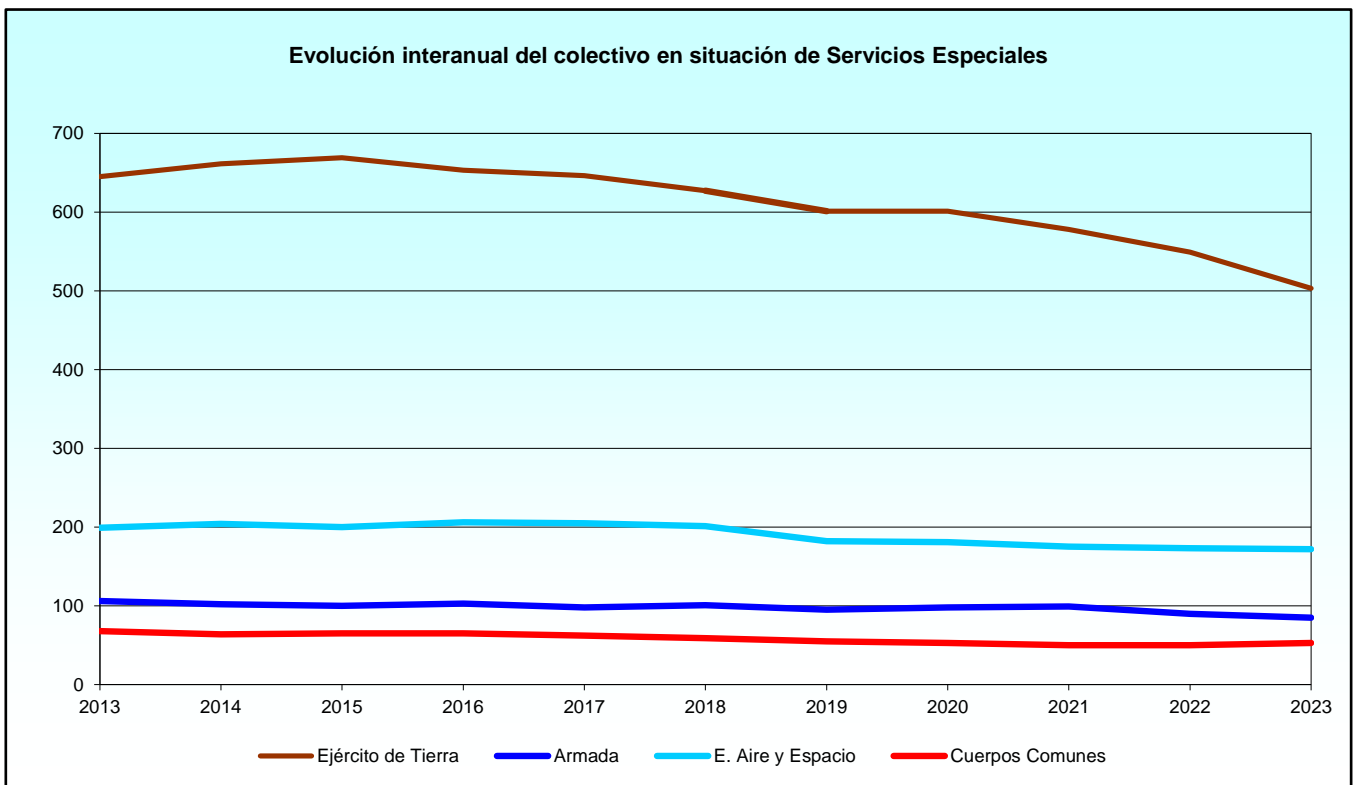
EMPLEOS	TOTAL	EJÉRCITO DE TIERRA	ARMADA	EJÉRCITO DEL AIRE Y DEL ESPACIO	CUERPOS COMUNES
TOTAL	53,6	54,0	54,1	52,3	53,5
General de División o Vicealmirante	62,0	63,4	-	60,6	-
General de Brigada o Contraalmirante	57,3	-	-	57,3	-
Coronel o Capitán de Navío	59,9	60,2	59,5	59,2	54,6
Teniente Coronel o Capitán de Fragata	54,5	54,8	53,9	53,3	56,3
Comandante o Capitán de Corbeta	52,3	51,4	45,6	52,8	54,3
Capitán o Teniente de Navío	49,1	48,6	47,8	48,9	-
Teniente o Alférez de Navío	56,3	56,1	-	56,6	-
Suboficial Mayor	55,4	55,4	-	-	-
Subteniente	56,4	56,3	58,8	55,6	-
Brigada	49,9	48,7	49,6	52,1	-
Sargento Primero	48,1	44,9	60,9	47,2	-
Sargento	38,6	34,4	-	40,2	-
Cabo Mayor	47,8	45,3	47,9	50,2	-
Cabo Primero	49,6	48,4	53,9	48,0	-
Cabo	39,4	39,4	-	-	-

1.4.2. Evolución interanual del colectivo por Ejércitos.

1.4.2.1. Resumen general.

EJÉRCITOS	2013	2014	2015	2016	2017	2018	2019	2020	2021	2022	2023
TOTAL	1.018	1.031	1.034	1.027	1.011	988	933	933	902	862	813
Ejército de Tierra	645	661	669	653	646	627	601	601	578	549	503
Armada	106	102	100	103	98	101	95	98	99	90	85
E. Aire y Espacio	199	204	200	206	205	201	182	181	175	173	172
Cuerpos Comunes	68	64	65	65	62	59	55	53	50	50	53

NOTA: En años anteriores a 2020 no se incluyen los militares de complemento ni de tropa y marinería, permanentes, con condición de militares de carrera.



EJÉRCITOS Y CUERPOS COMUNES
Situación de Excedencia Voluntaria

1.5. Situación de Excedencia Voluntaria.

1.5.1. Distribución por Ejércitos y Empleos.

1.5.1.1. Resumen general.

EMPLEOS	TOTAL	EJÉRCITO DE TIERRA	ARMADA	EJÉRCITO DEL AIRE Y DEL ESPACIO	CUERPOS COMUNES
TOTAL	1.929	722	209	687	311
Total Oficiales	927	133	90	458	246
Coronel o Capitán de Navío	12	8	2	-	2
Teniente Coronel o Capitán de Fragata	99	31	15	29	24
Comandante o Capitán de Corbeta	492	38	25	290	139
Capitán o Teniente de Navío	287	48	47	128	64
Teniente o Alférez de Navío	35	8	1	11	15
Alférez o Alférez de Fragata	2	-	-	-	2
Total Suboficiales	719	425	53	176	65
Subteniente	28	16	2	9	1
Brigada	192	124	14	41	13
Sargento Primero	330	190	12	97	31
Sargento	169	95	25	29	20
Total Tropa y Marinería	283	164	66	53	0
Cabo Mayor	6	2	2	2	-
Cabo Primero	214	119	57	38	-
Cabo	59	43	3	13	-
Soldado o Marinero	4	-	4	-	-

1.5.1. Distribución por Ejércitos y Empleos.

1.5.1.2. Edades medias.

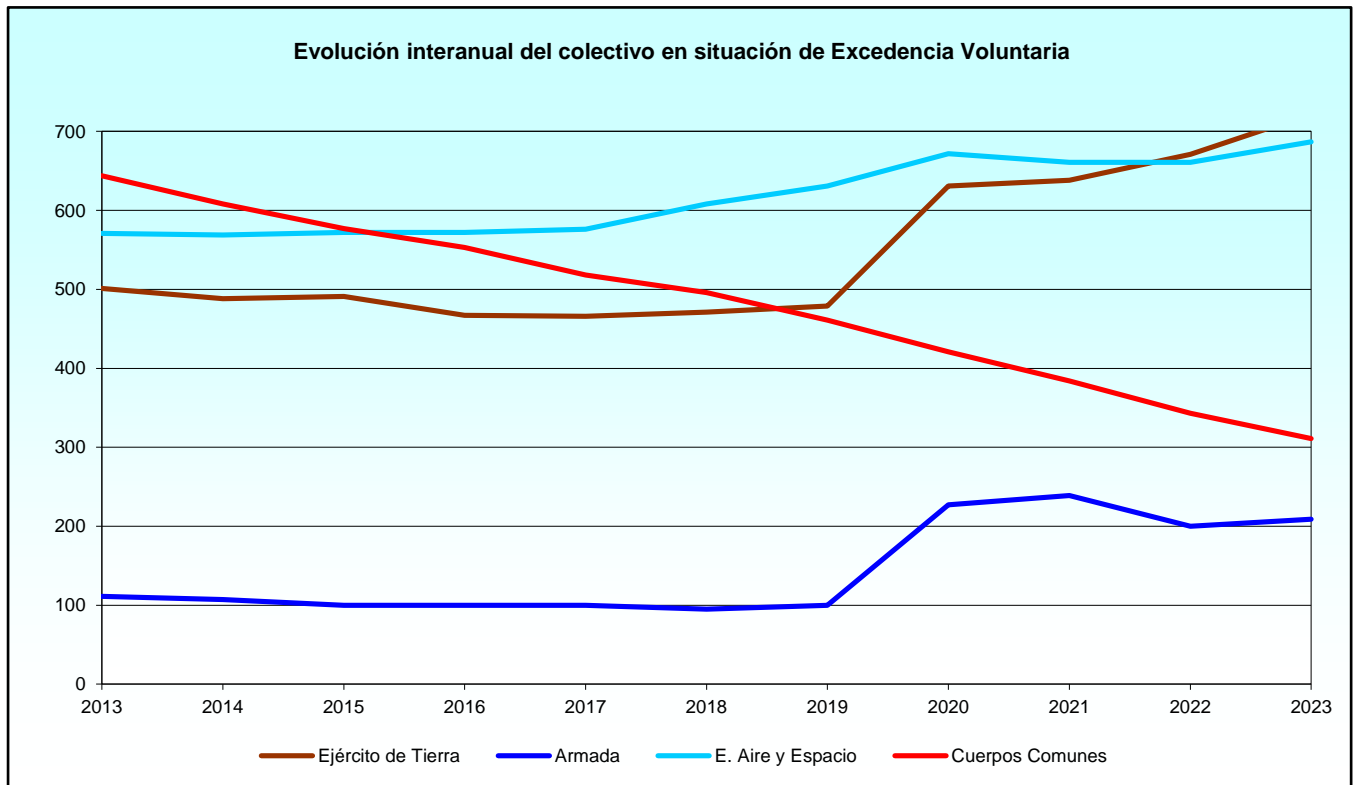
EMPLEOS	TOTAL	EJÉRCITO DE TIERRA	ARMADA	EJÉRCITO DEL AIRE Y DEL ESPACIO	CUERPOS COMUNES
TOTAL	49,3	47,8	45,9	49,3	55,0
Coronel o Capitán de Navío	57,3	57,6	57,6	-	55,9
Teniente Coronel o Capitán de Fragata	53,4	52,7	52,0	52,8	56,0
Comandante o Capitán de Corbeta	51,7	47,4	48,3	50,2	56,6
Capitán o Teniente de Navío	45,6	42,3	42,2	46,1	49,6
Teniente o Alférez de Navío	50,9	45,6	35,1	48,6	56,5
Alférez o Alférez de Fragata	60,9	-	-	-	60,9
Subteniente	54,2	52,6	54,1	56,2	62,8
Brigada	55,1	54,8	53,7	55,8	57,6
Sargento Primero	49,9	49,4	47,7	50,1	53,6
Sargento	39,5	37,0	36,8	36,9	58,3
Cabo Mayor	48,0	46,8	49,9	47,3	-
Cabo Primero	47,7	47,1	47,4	49,7	-
Cabo	46,1	45,8	47,0	46,6	-
Soldado o Marinero	45,5	-	45,5	-	-

1.5.2. Evolución interanual del colectivo por Ejércitos.

1.5.2.1. Resumen general.

EJÉRCITOS	2013	2014	2015	2016	2017	2018	2019	2020	2021	2022	2023
TOTAL	1.827	1.772	1.740	1.692	1.660	1.670	1.671	1.951	1.922	1.875	1.929
Ejército de Tierra	501	488	491	467	466	471	479	631	638	671	722
Armada	111	107	100	100	100	95	100	227	239	200	209
E. Aire y Espacio	571	569	572	572	576	608	631	672	661	661	687
Cuerpos Comunes	644	608	577	553	518	496	461	421	384	343	311

NOTA: En años anteriores a 2020 no se incluyen los militares de complemento ni de tropa y marinería permanentes, con condición de militares de carrera.



EJÉRCITOS Y CUERPOS COMUNES
Situación de Servicios en Administración Civil

1.6. Situación de Servicios en Administración Civil.

1.6.1. Distribución por Ejércitos y Empleos.

1.6.1.1. Resumen general.

EMPLEOS	TOTAL	EJÉRCITO DE TIERRA	ARMADA	EJÉRCITO DEL AIRE Y DEL ESPACIO	CUERPOS COMUNES
TOTAL	124	82	10	31	1
Total Oficiales	20	16	0	3	1
Coronel o Capitán de Navío	2	1	-	1	-
Teniente Coronel o Capitán de Fragata	4	4	-	-	-
Comandante o Capitán de Corbeta	5	3	-	1	1
Capitán o Teniente de Navío	9	8	-	1	-
Total Suboficiales	7	6	0	1	0
Subteniente	2	1	-	1	-
Brigada	4	4	-	-	-
Sargento Primero	1	1	-	-	-
Total Tropa	97	60	10	27	0
Cabo Mayor	9	8	-	1	-
Cabo Primero	75	44	7	24	-
Cabo	12	8	2	2	-
Soldado o Marinero	1	-	1	-	-

1.6.1. Distribución por Ejércitos y Empleos.

1.6.1.2. Edades medias

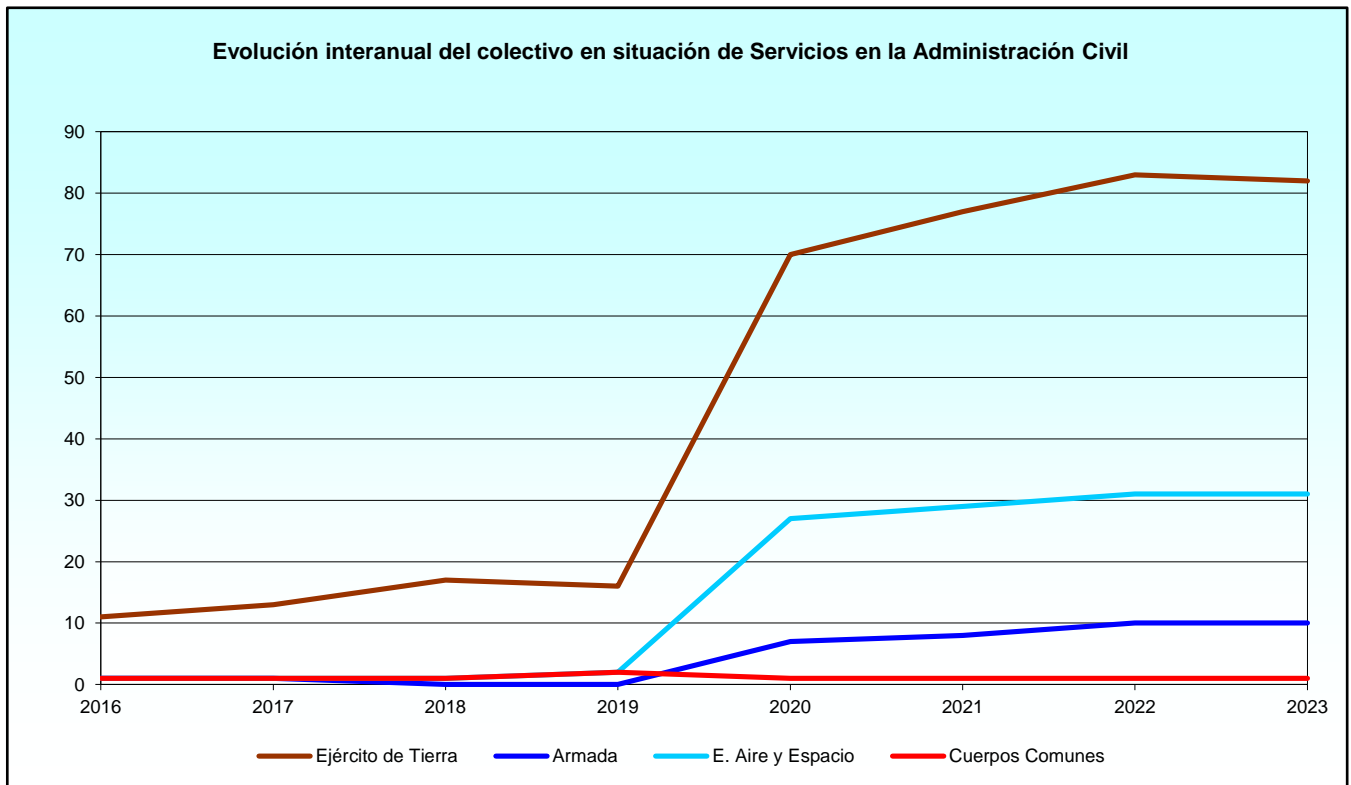
EMPLEOS	TOTAL	EJÉRCITO DE TIERRA	ARMADA	EJÉRCITO DEL AIRE Y DEL ESPACIO	CUERPOS COMUNES
TOTAL	49,6	49,6	47,7	50,1	55,0
Coronel o Capitán de Navío	60,2	61,2	-	59,1	-
Teniente Coronel o Capitán de Fragata	60,6	60,6	-	-	-
Comandante o Capitán de Corbeta	51,4	52,6	-	43,9	55,0
Capitán o Teniente de Navío	48,9	49,8	-	42,0	-
Subteniente	54,9	52,5	-	57,4	-
Brigada	48,9	48,9	-	-	-
Sargento Primero	50,5	50,5	-	-	-
Cabo Mayor	50,4	50,6	-	49,3	-
Cabo Primero	48,8	48,3	47,5	50,2	-
Cabo	47,7	47,2	48,3	49,2	-
Soldado o Marinero	48,0	-	48,0	-	-

1.6.2. Evolución interanual del colectivo por Ejércitos.

1.6.2.1. Resumen general.

EJÉRCITOS	2016	2017	2018	2019	2020	2021	2022	2023
TOTAL	14	16	19	20	105	115	125	124
Ejército de Tierra	11	13	17	16	70	77	83	82
Armada	1	1	-	-	7	8	10	10
E. Aire y Espacio	1	1	1	2	27	29	31	31
Cuerpos Comunes	1	1	1	2	1	1	1	1

NOTA: En años anteriores a 2020 no se incluían los militares de complemento ni de tropa y marinería permanentes, con condición de militares de carrera.



2. EJÉRCITO DE TIERRA

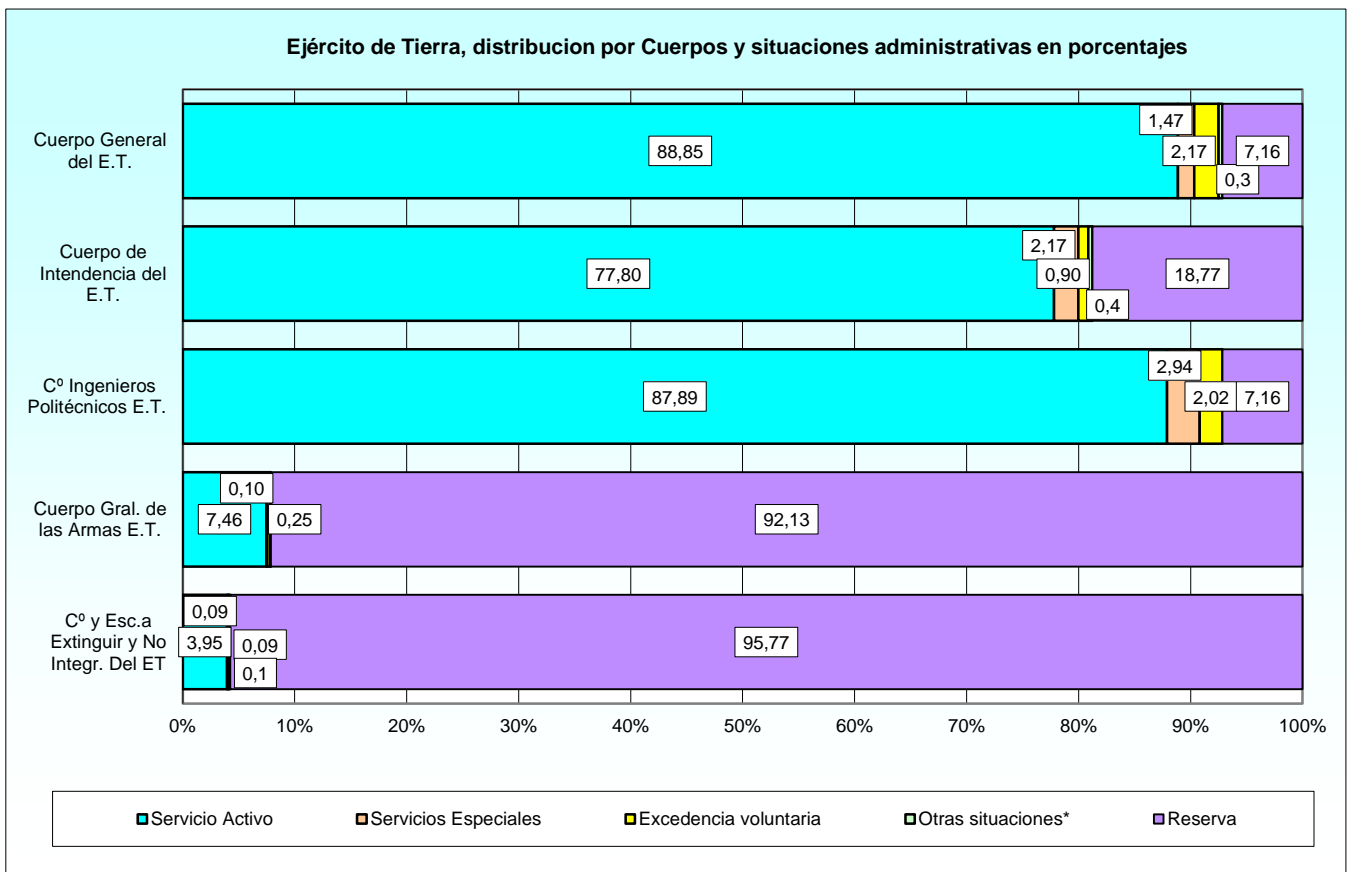
2. Ejército de Tierra.

2.1. Estudio por situaciones administrativas.

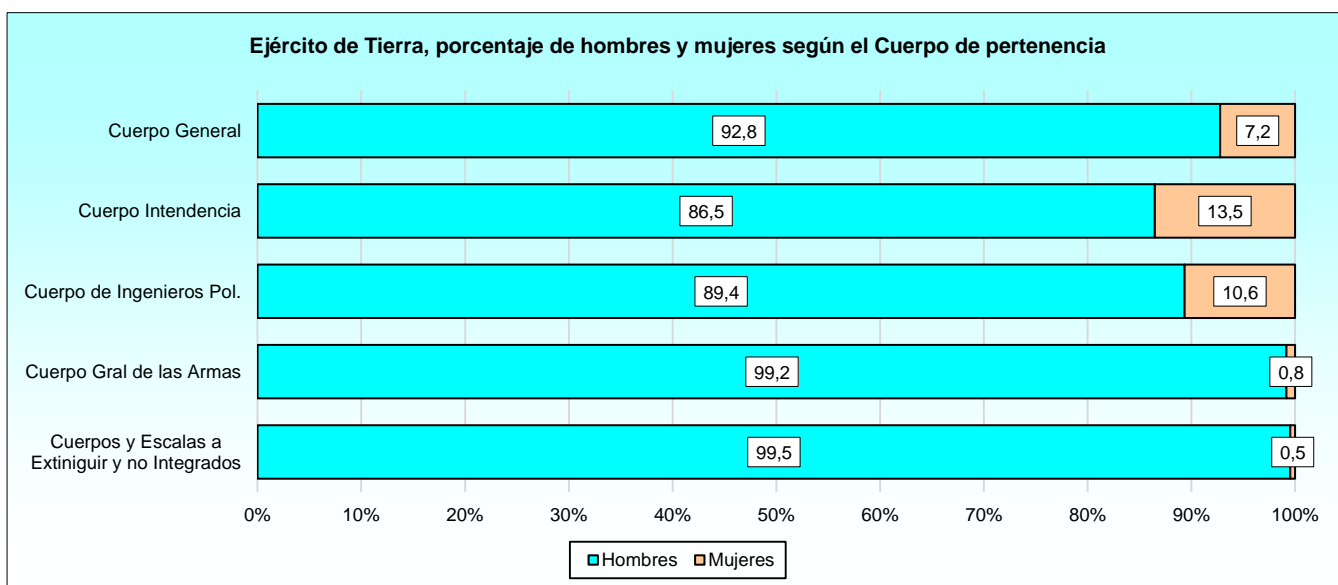
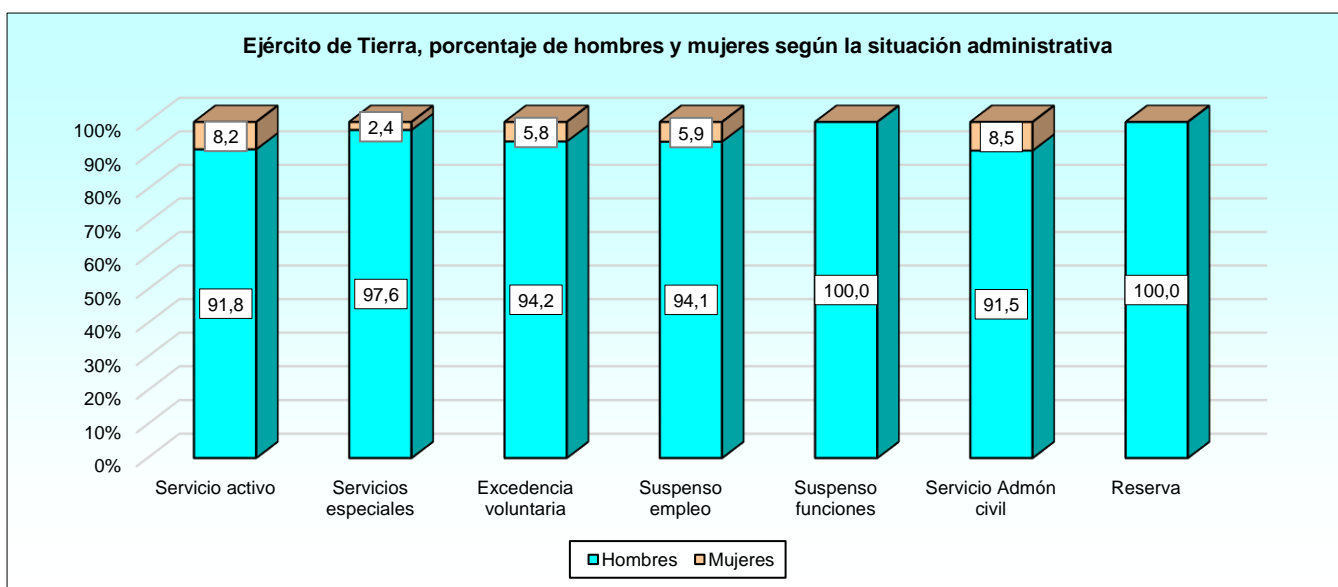
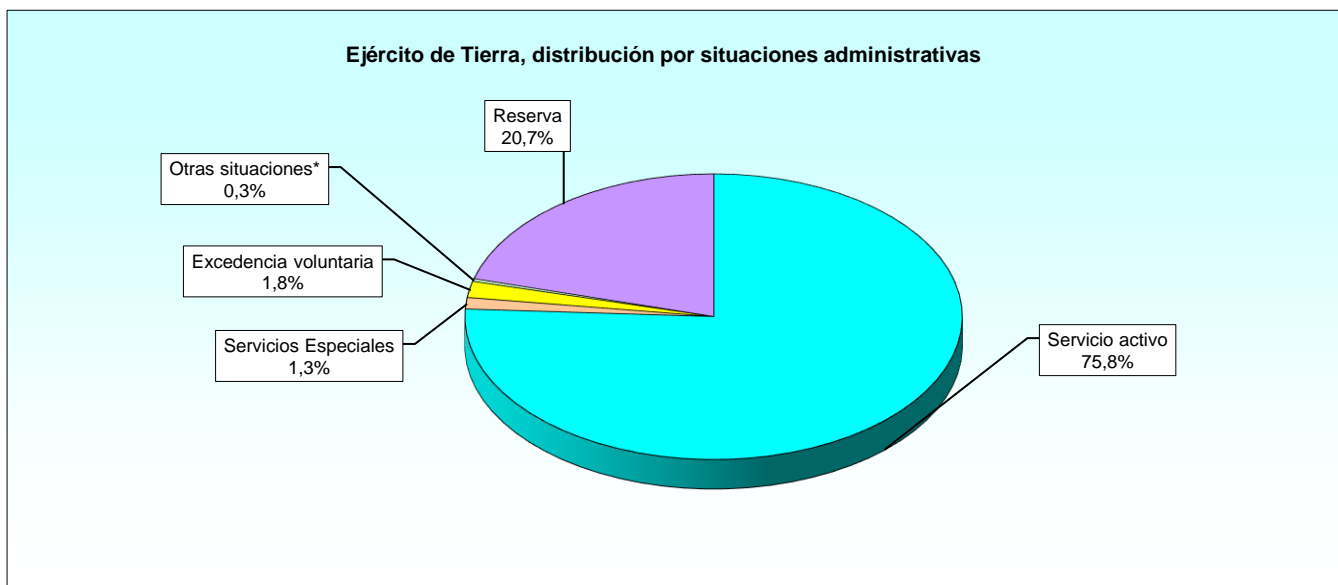
2.1.1. Distribución por Cuerpos y Escalas.

2.1.1.1. Resumen general.

CUERPOS Y ESCALAS	TOTAL	SERVICIO ACTIVO	SERVICIOS ESPECIALES	EXCEDENCIA VOLUNTARIA	SUSPENSO EMPLEO	SUSPENSO FUNCIONES	SERVICIO ADMINISTRACIÓN CIVIL	RESERVA
TOTAL	39.154	29.695	503	722	17	18	82	8.117
Total Cuerpo General del E.T.	31.969	28.406	469	694	16	18	77	2.289
Escala de Oficiales	7.450	5.627	150	106	2	2	11	1.552
Escala de Suboficiales	15.409	14.539	300	424	14	13	6	113
Escala de Tropa	9.110	8.240	19	164	-	3	60	624
Total Cuerpo de Intendencia del E.T.	554	431	12	5	1	0	1	104
Escala de Oficiales	554	431	12	5	1	-	1	104
Total Cº Ingenieros Politécnicos E.T.	545	479	16	11	0	0	0	39
Escala de Oficiales	265	222	10	7	-	-	-	26
Escala Técnica	280	257	6	4	-	-	-	13
Total Cuerpo Gral. de las Armas E.T.	3.954	295	4	10	0	0	2	3.643
Escala de Oficiales	3.552	202	2	3	-	-	1	3.344
Extinguir Oficiales	402	93	2	7	-	-	1	299
Total Cº y Escalas a Extin. y no Integr. ET	2.128	84	2	2	0	0	2	2.038
Escala de Oficiales	1.453	28	-	-	-	-	-	1.425
Escala Técnica	1	-	-	-	-	-	-	1
Escala de Suboficiales	124	6	-	1	-	-	-	117
Extinguir Oficiales	177	50	2	1	-	-	2	122
A Extinguir y no Integrados	373	-	-	-	-	-	-	373
Sin Cuerpo asignado E.T.	4	0	0	0	0	0	0	4
Tropa permanente E.T.	4	-	-	-	-	-	-	4



* Otras situaciones incluye: Suspense en funciones, Suspense de empleo y Servicio en Administración Civil.



2.1.1. Distribución por Cuerpos y Escalas.

2.1.1.2. Personal masculino.

CUERPOS Y ESCALAS	TOTAL	SERVICIO ACTIVO	SERVICIOS ESPECIALES	EXCEDENCIA VOLUNTARIA	SUSPENSO EMPLEO	SUSPENSO FUNCIONES	SERVICIO ADMINISTRACIÓN CIVIL	RESERVA
TOTAL	36.669	27.273	491	680	16	18	75	8.116
Total Cuerpo General del E.T.	29.660	26.156	459	654	15	18	70	2.288
Escala de Oficiales	7.269	5.454	147	101	2	2	11	1.552
Escala de Suboficiales	14.550	13.696	299	411	13	13	6	112
Escala de Tropa	7.841	7.006	13	142	-	3	53	624
Total Cuerpo de Intendencia del E.T.	479	357	11	5	1	0	1	104
Escala de Oficiales	479	357	11	5	1	-	1	104
Total C° Ingenieros Politécnicos E.T.	487	423	15	10	0	0	0	39
Escala de Oficiales	236	195	9	6	-	-	-	26
Escala Técnica	251	228	6	4	-	-	-	13
Total Cuerpo Gral. de las Armas E.T.	3.921	263	4	9	0	0	2	3.643
Escala de Oficiales	3.520	171	2	2	-	-	1	3.344
Extinguir Oficiales	401	92	2	7	-	-	1	299
Total C° y Escalas a Extinguir y no Integr.	2.118	74	2	2	0	0	2	2.038
Escala Técnica	1.443	18	-	-	-	-	-	1.425
Escala de Suboficiales	1	-	-	-	-	-	-	1
Extinguir Oficiales	124	6	-	1	-	-	-	117
A Extinguir y no Integrados	177	50	2	1	-	-	2	122
Tropa permanente E.T.	373	-	-	-	-	-	-	373
Sin Cuerpo asignado E.T.	4	0	0	0	0	0	0	4
Tropa permanente E.T.	4	-	-	-	-	-	-	4

2.1.1. Distribución por Cuerpos y Escalas.

2.1.1.3. Personal femenino.

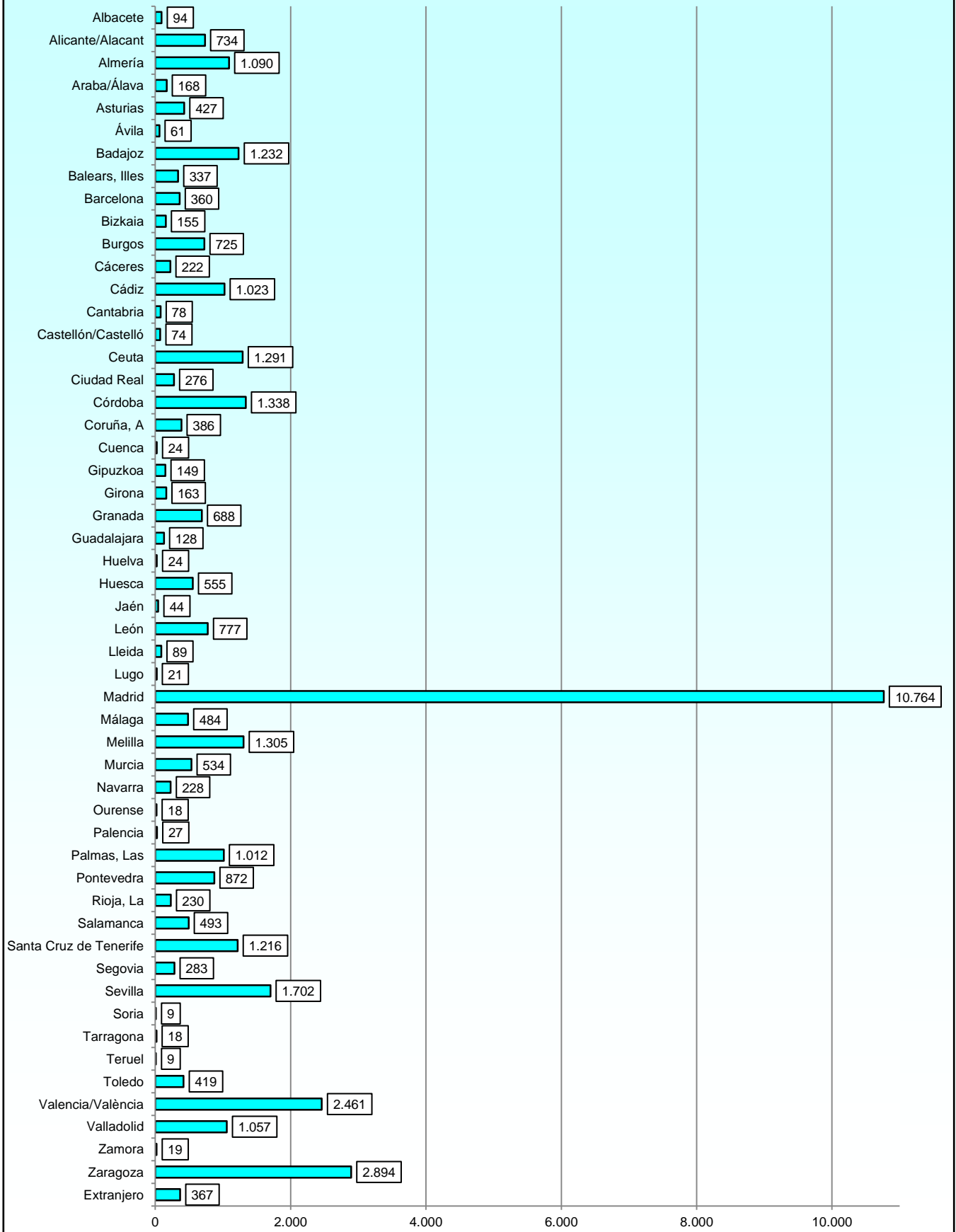
CUERPOS Y ESCALAS	TOTAL	SERVICIO ACTIVO	SERVICIOS ESPECIALES	EXCEDENCIA VOLUNTARIA	SUSPENSO EMPLEO	SUSPENSO FUNCIONES	SERVICIO ADMINISTRACIÓN CIVIL	RESERVA
TOTAL	2.485	2.422	12	42	1	0	7	1
Total Cuerpo General del E.T.	2.309	2.250	10	40	1	0	7	1
Escala de Oficiales	181	173	3	5	-	-	-	-
Escala de Suboficiales	859	843	1	13	1	-	-	1
Escala de Tropa	1.269	1.234	6	22	-	-	7	-
Total Cuerpo de Intendencia del E.T.	75	74	1	0	0	0	0	0
Escala de Oficiales	75	74	1	-	-	-	-	-
Total C° Ingenieros Politécnicos E.T.	58	56	1	1	0	0	0	0
Escala de Oficiales	29	27	1	1	-	-	-	-
Escala Técnica	29	29	-	-	-	-	-	-
Total Cuerpo Gral. de las Armas E.T.	33	32	0	1	0	0	0	0
Escala de Oficiales	32	31	-	1	-	-	-	-
Extinguir Oficiales	1	1	-	-	-	-	-	-
Total C° y Escalas a Extinguir y no Integr.	10	10	0	0	0	0	0	0
Escala de Oficiales	10	10	-	-	-	-	-	-

2.1.2. Distribución por Provincias o extranjero.

2.1.2.1. Resumen general.

PROVINCIAS	TOTAL	SERVICIO ACTIVO	SERVICIOS ESPECIALES	EXCE-DENCIA VOLUN-TARIA	SUSPENSO EMPLEO	SUSPENSO FUNCIONES	SERVICIO ADMINIS-TRACION CIVIL	RESERVA
TOTAL	39.154	29.695	503	722	17	18	82	8.117
Albacete	94	61	1	5	-	-	-	27
Alicante/Alacant	734	591	3	28	-	-	1	111
Almería	1.090	896	2	13	1	1	1	176
Araba/Alava	168	141	-	2	-	-	-	25
Asturias	427	320	2	13	-	1	1	90
Ávila	61	25	-	3	-	-	-	33
Badajoz	1.232	1.075	-	12	-	-	5	140
Balears, Illes	337	202	-	12	-	-	-	123
Barcelona	360	274	1	13	-	-	-	72
Bizkaia	155	142	-	3	-	-	-	10
Burgos	725	561	1	4	-	-	-	159
Cáceres	222	146	-	5	-	-	4	67
Cádiz	1.023	721	3	19	-	-	2	278
Cantabria	78	32	-	4	-	1	-	41
Castellón/Castelló	74	13	-	7	-	-	-	54
Ceuta	1.291	1.113	1	2	3	2	2	168
Ciudad Real	276	177	1	23	1	-	1	73
Córdoba	1.338	1.127	-	14	-	1	1	195
Coruña, A	386	243	-	16	-	-	1	126
Cuenca	24	5	-	1	1	-	-	17
Gipuzkoa	149	134	-	-	1	-	2	12
Girona	163	126	1	8	-	1	-	27
Granada	688	451	-	6	-	-	1	230
Guadalajara	128	66	1	5	-	-	5	51
Huelva	24	13	-	1	-	-	2	8
Huesca	555	430	-	6	-	2	-	117
Jaén	44	9	1	5	-	-	1	28
León	777	660	-	7	-	-	-	110
Lleida	89	54	-	3	-	-	-	32
Lugo	21	9	-	2	-	-	1	9
Madrid	10.764	7.814	447	193	2	4	19	2.285
Málaga	484	294	1	13	-	-	2	174
Melilla	1.305	1.101	3	7	-	1	3	190
Murcia	534	363	-	15	1	-	4	151
Navarra	228	173	-	11	-	1	-	43
Ourense	18	2	-	2	-	-	-	14
Palencia	27	8	-	2	-	-	-	17
Palmas, Las	1.012	872	1	10	1	-	2	126
Pontevedra	872	772	1	5	-	1	-	93
Rioja, La	230	162	1	9	-	-	1	57
Salamanca	493	405	-	7	-	-	-	81
Santa Cruz de Tenerife	1.216	941	3	41	3	1	2	225
Segovia	283	185	1	2	-	-	1	94
Sevilla	1.702	1.265	1	47	1	-	5	383
Soria	9	4	-	-	-	-	-	5
Tarragona	18	2	1	4	-	-	1	10
Teruel	9	2	-	1	-	-	-	6
Toledo	419	204	3	14	-	-	3	195
Valencia/València	2.461	1.913	18	34	-	1	4	491
Valladolid	1.057	801	-	21	2	-	1	232
Zamora	19	8	-	3	-	-	1	7
Zaragoza	2.894	2.232	4	39	-	-	2	617
Extranjero	367	355	-	-	-	-	-	12

Ejército de Tierra, distribución del total de efectivos por provincias o extranjero



2.1.2. Distribución por Provincias o extranjero.

2.1.2.2. Personal masculino.

EJÉRCITOS Y CUERPOS	TOTAL	SERVICIO ACTIVO	SERVICIOS ESPECIALES	EXCE-DENCIA VOLUN-TARIA	SUSPENSO EMPLEO	SUSPENSO FUNCIONES	SERVICIO ADMINIS-TRACION CIVIL	RESERVA
TOTAL	36.669	27.273	491	680	16	18	75	8.116
Albacete	90	57	1	5	-	-	-	27
Alicante/Alacant	707	565	3	27	-	-	1	111
Almería	1.026	833	2	12	1	1	1	176
Araba/Alava	146	119	-	2	-	-	-	25
Asturias	413	307	2	12	-	1	1	90
Ávila	60	24	-	3	-	-	-	33
Badajoz	1.135	979	-	11	-	-	5	140
Balears, Illes	325	190	-	12	-	-	-	123
Barcelona	341	257	1	11	-	-	-	72
Bizkaia	149	137	-	2	-	-	-	10
Burgos	653	490	1	3	-	-	-	159
Cáceres	212	137	-	4	-	-	4	67
Cádiz	953	655	3	15	-	-	2	278
Cantabria	77	31	-	4	-	1	-	41
Castellón/Castelló	74	13	-	7	-	-	-	54
Ceuta	1.242	1.064	1	2	3	2	2	168
Ciudad Real	266	167	1	23	1	-	1	73
Córdoba	1.249	1.038	-	14	-	1	1	195
Coruña, A	374	231	-	16	-	-	1	126
Cuenca	24	5	-	1	1	-	-	17
Gipuzkoa	142	127	-	-	1	-	2	12
Girona	152	115	1	8	-	1	-	27
Granada	663	427	-	5	-	-	1	230
Guadalajara	121	60	1	5	-	-	4	51
Huelva	23	12	-	1	-	-	2	8
Huesca	511	386	-	6	-	2	-	117
Jaén	43	8	1	5	-	-	1	28
León	710	593	-	7	-	-	-	110
Lleida	85	50	-	3	-	-	-	32
Lugo	21	9	-	2	-	-	1	9
Madrid	10.086	7.164	436	181	1	4	16	2.284
Málaga	464	275	1	12	-	-	2	174
Melilla	1.245	1.041	3	7	-	1	3	190
Murcia	515	344	-	15	1	-	4	151
Navarra	222	168	-	10	-	1	-	43
Ourense	18	2	-	2	-	-	-	14
Palencia	25	7	-	1	-	-	-	17
Palmas, Las	941	802	1	10	1	-	1	126
Pontevedra	787	688	1	4	-	1	-	93
Rioja, La	222	154	1	9	-	-	1	57
Salamanca	447	359	-	7	-	-	-	81
Santa Cruz de Tenerife	1.119	846	3	39	3	1	2	225
Segovia	267	170	-	2	-	-	1	94
Sevilla	1.603	1.168	1	46	1	-	4	383
Soria	9	4	-	-	-	-	-	5
Tarragona	18	2	1	4	-	-	1	10
Teruel	9	2	-	1	-	-	-	6
Toledo	411	196	3	14	-	-	3	195
Valencia/València	2.261	1.716	18	32	-	1	3	491
Valladolid	967	714	-	18	2	-	1	232
Zamora	18	8	-	2	-	-	1	7
Zaragoza	2.673	2.014	4	36	-	-	2	617
Extranjero	355	343	-	-	-	-	-	12

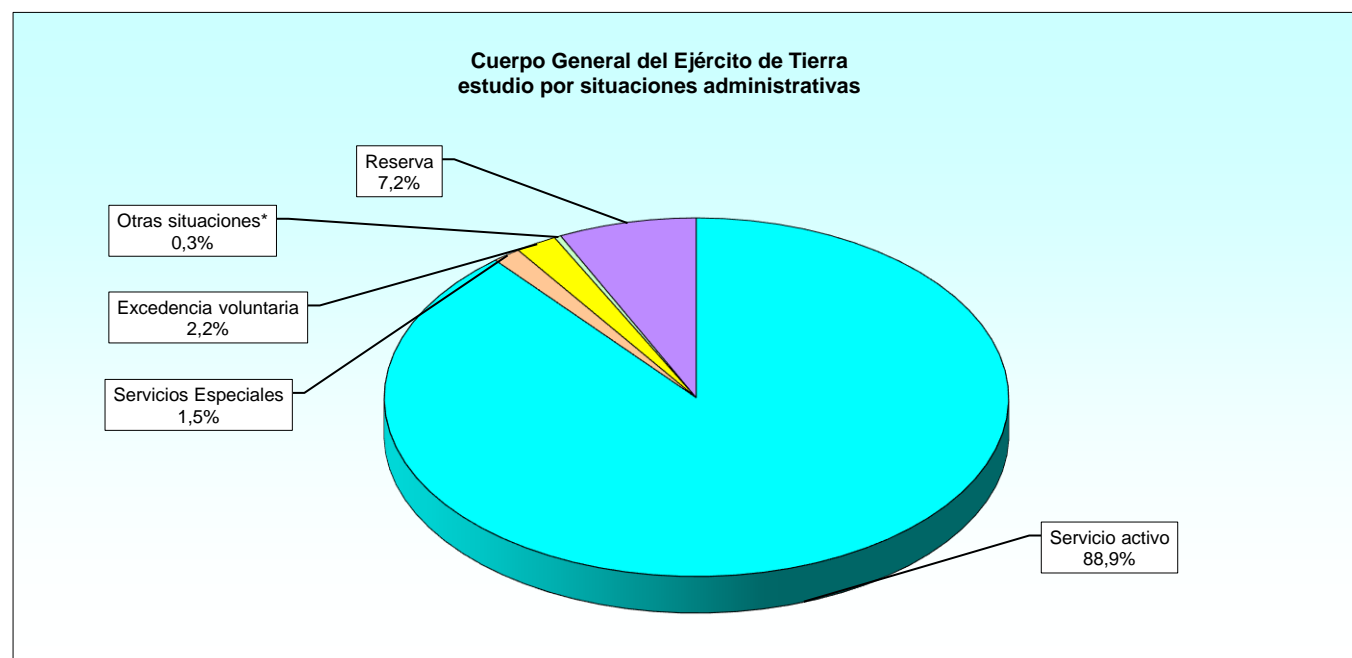
2.1.2. Distribución por Provincias o extranjero.
2.1.2.3. Personal femenino.

EJÉRCITOS Y CUERPOS	TOTAL	SERVICIO ACTIVO	SERVICIOS ESPECIALES	EXCE-DENCIA VOLUN-TARIA	SUSPENSO EMPLEO	SUSPENSO FUNCIONES	SERVICIO ADMINIS-TRACION CIVIL	RESERVA
TOTAL	2.485	2.422	12	42	1	0	7	1
Albacete	4	4	-	-	-	-	-	-
Alicante/Alacant	27	26	-	1	-	-	-	-
Almería	64	63	-	1	-	-	-	-
Araba/Alava	22	22	-	-	-	-	-	-
Asturias	14	13	-	1	-	-	-	-
Ávila	1	1	-	-	-	-	-	-
Badajoz	97	96	-	1	-	-	-	-
Balears, Illes	12	12	-	-	-	-	-	-
Barcelona	19	17	-	2	-	-	-	-
Bizkaia	6	5	-	1	-	-	-	-
Burgos	72	71	-	1	-	-	-	-
Cáceres	10	9	-	1	-	-	-	-
Cádiz	70	66	-	4	-	-	-	-
Cantabria	1	1	-	-	-	-	-	-
Ceuta	49	49	-	-	-	-	-	-
Ciudad Real	10	10	-	-	-	-	-	-
Córdoba	89	89	-	-	-	-	-	-
Coruña, A	12	12	-	-	-	-	-	-
Gipuzkoa	7	7	-	-	-	-	-	-
Girona	11	11	-	-	-	-	-	-
Granada	25	24	-	1	-	-	-	-
Guadalajara	7	6	-	-	-	-	1	-
Huelva	1	1	-	-	-	-	-	-
Huesca	44	44	-	-	-	-	-	-
Jaén	1	1	-	-	-	-	-	-
León	67	67	-	-	-	-	-	-
Lleida	4	4	-	-	-	-	-	-
Madrid	678	650	11	12	1	-	3	1
Málaga	20	19	-	1	-	-	-	-
Melilla	60	60	-	-	-	-	-	-
Murcia	19	19	-	-	-	-	-	-
Navarra	6	5	-	1	-	-	-	-
Palencia	2	1	-	1	-	-	-	-
Palmas, Las	71	70	-	-	-	-	1	-
Pontevedra	85	84	-	1	-	-	-	-
Rioja, La	8	8	-	-	-	-	-	-
Salamanca	46	46	-	-	-	-	-	-
Santa Cruz de Tenerife	97	95	-	2	-	-	-	-
Segovia	16	15	1	-	-	-	-	-
Sevilla	99	97	-	1	-	-	1	-
Toledo	8	8	-	-	-	-	-	-
Valencia/València	200	197	-	2	-	-	1	-
Valladolid	90	87	-	3	-	-	-	-
Zamora	1	-	-	1	-	-	-	-
Zaragoza	221	218	-	3	-	-	-	-
Extranjero	12	12	-	-	-	-	-	-

2.1.3. Distribución por Escalas y Empleos.

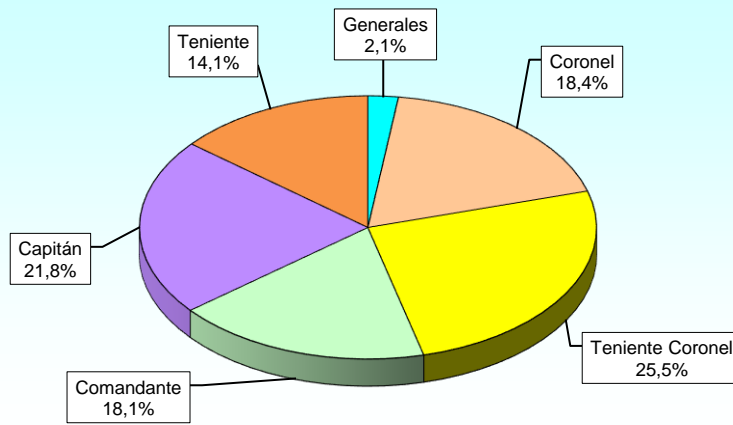
2.1.3.1. Cuerpo General del Ejército de Tierra.

ESCALAS Y EMPLEOS	TOTAL	SERVICIO ACTIVO	SERVICIOS ESPECIALES	EXCEDENCIA VOLUNTARIA	SUSPENSO EMPLEO	SUSPENSO FUNCIONES	SERVICIO ADMINISTRACIÓN CIVIL	RESERVA
TOTAL	31.969	28.406	469	694	16	18	77	2.289
Total Escala de Oficiales	7.450	5.627	150	106	2	2	11	1.552
General de Ejército	3	1	-	-	-	-	-	2
Teniente General	23	15	-	-	-	-	-	8
General de División	40	25	1	-	-	-	-	14
General de Brigada	94	46	-	-	-	-	-	48
Coronel	1.370	467	35	8	-	-	1	859
Teniente Coronel	1.902	1.380	101	26	-	1	4	390
Comandante	1.347	1.138	7	33	1	-	-	168
Capitán	1.623	1.509	6	38	-	1	6	63
Teniente	1.048	1.046	-	1	1	-	-	-
Total Escala de Suboficiales	15.409	14.539	300	424	14	13	6	113
Suboficial Mayor	248	221	6	-	-	-	-	21
Subteniente	3.739	3.473	200	16	3	2	1	44
Brigada	3.876	3.624	76	124	1	2	4	45
Sargento Primero	3.606	3.388	16	190	6	2	1	3
Sargento	3.940	3.833	2	94	4	7	-	-
Total Escala de Tropa	9.110	8.240	19	164	0	3	60	624
Cabo Mayor	973	851	2	2	-	-	-	8
Cabo Primero	6.081	5.395	15	119	-	3	44	505
Cabo	2.055	1.994	2	43	-	-	8	8
Soldado	1	-	-	-	-	-	-	1

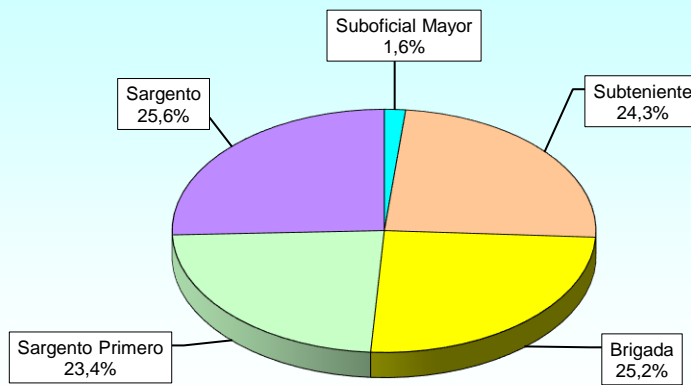


* Otras situaciones incluye: Suspense en funciones, Suspense de empleo y Servicio en Administración Civil.

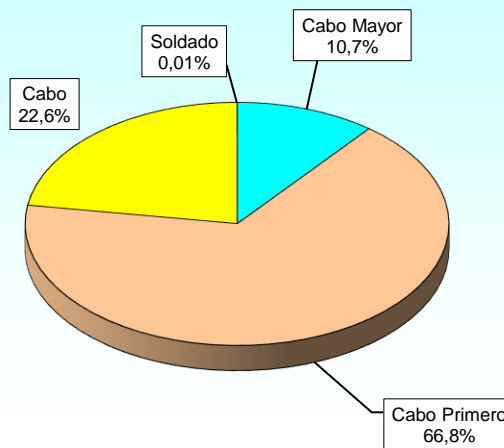
**Cuerpo General del Ejército de Tierra
Escala de Oficiales distribución por empleos**



**Cuerpo General del Ejército de Tierra
Escala de Suboficiales, distribución por empleos**



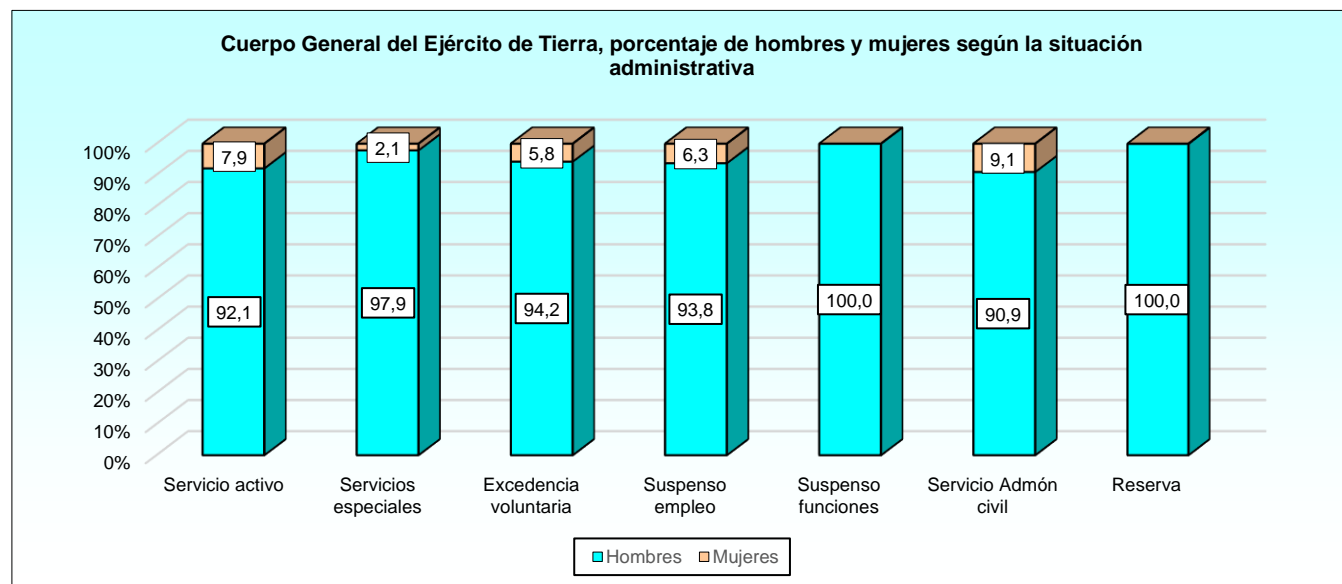
**Cuerpo General del Ejército de Tierra
Escala de Tropa, distribución por empleos**



2.1.3. Distribución por Escalas y Empleos.

2.1.3.2. Personal masculino del Cuerpo General del Ejército de Tierra.

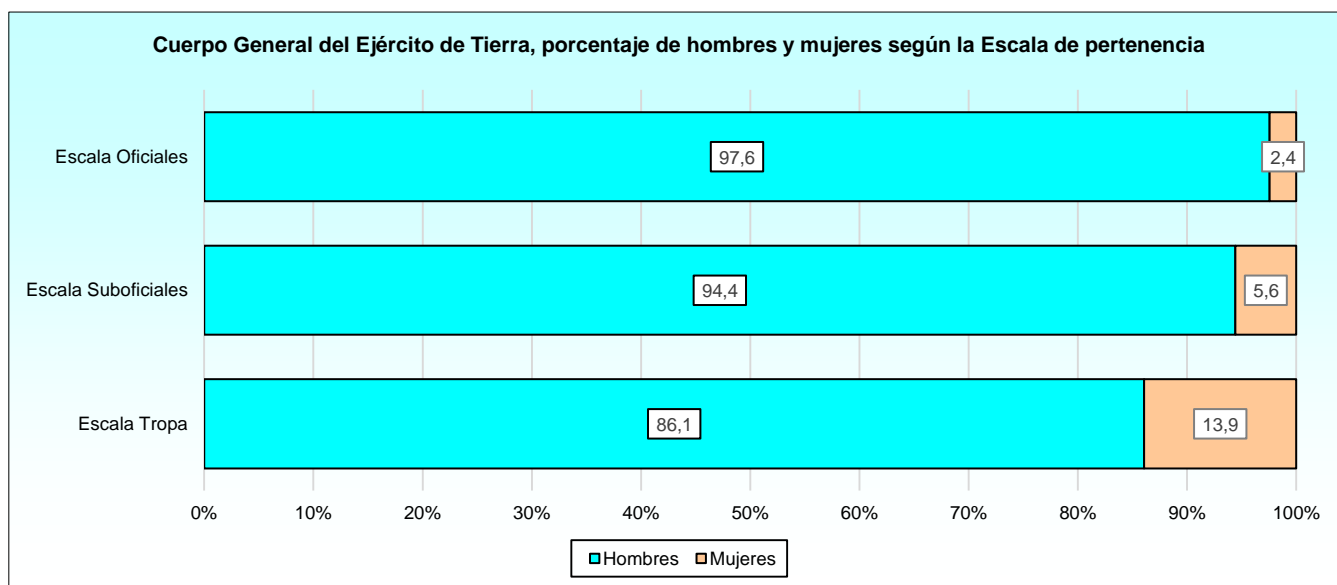
ESCALAS Y EMPLEOS	TOTAL	SERVICIO ACTIVO	SERVICIOS ESPECIALES	EXCEDENCIA VOLUNTARIA	SUSPENSO EMPLEO	SUSPENSO FUNCIONES	SERVICIO ADMINISTRACIÓN CIVIL	RESERVA
TOTAL	29.660	26.156	459	654	15	18	70	2.288
Total Escala de Oficiales	7.269	5.454	147	101	2	2	11	1.552
General de Ejército	3	1	-	-	-	-	-	2
Teniente General	23	15	-	-	-	-	-	8
General de División	40	25	1	-	-	-	-	14
General de Brigada	94	46	-	-	-	-	-	48
Coronel	1.369	466	35	8	-	-	1	859
Teniente Coronel	1.875	1.357	100	23	-	1	4	390
Comandante	1.306	1.099	7	31	1	-	-	168
Capitán	1.573	1.461	4	38	-	1	6	63
Teniente	986	984	-	1	1	-	-	-
Total Escala de Suboficiales	14.550	13.696	299	411	13	13	6	112
Suboficial Mayor	248	221	6	-	-	-	-	21
Subteniente	3.729	3.464	200	16	3	2	1	43
Brigada	3.688	3.440	75	121	1	2	4	45
Sargento Primero	3.207	2.997	16	183	5	2	1	3
Sargento	3.678	3.574	2	91	4	7	-	-
Total Escala de Tropa	7.841	7.006	13	142	0	3	53	624
Cabo Mayor	960	839	2	2	-	-	7	110
Cabo Primero	5.259	4.596	10	105	-	3	40	505
Cabo	1.621	1.571	1	35	-	-	6	8
Soldado	1	-	-	-	-	-	-	1



2.1.3. Distribución por Escalas y Empleos.

2.1.3.3. Personal femenino del Cuerpo General del Ejército de Tierra.

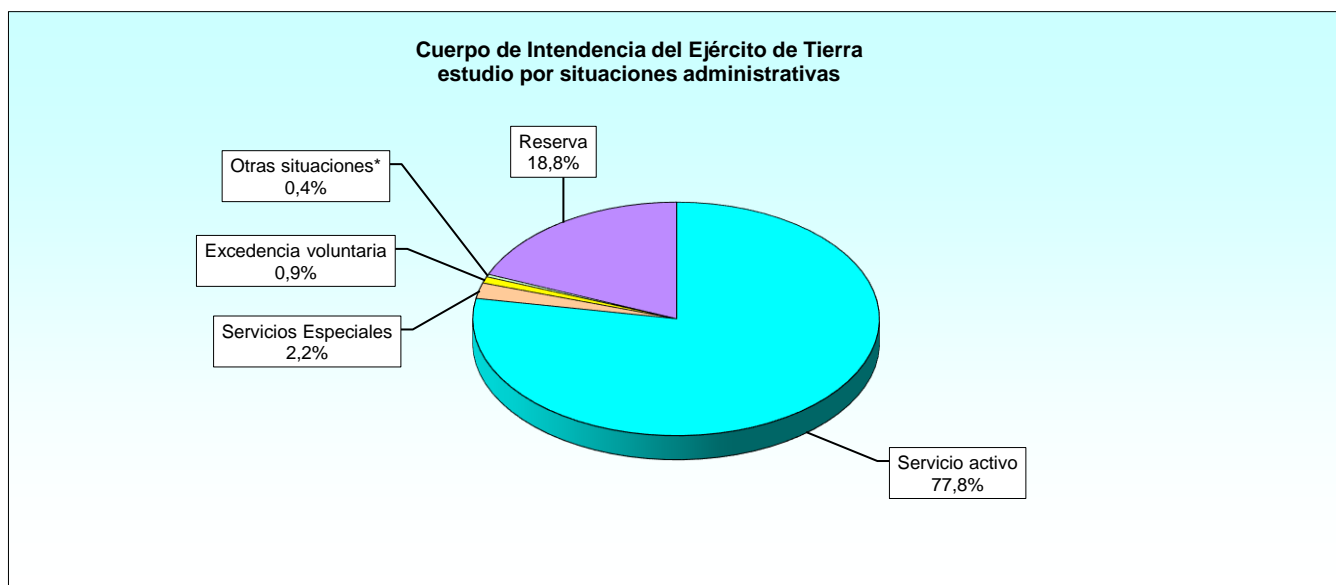
ESCALAS Y EMPLEOS	TOTAL	SERVICIO ACTIVO	SERVICIOS ESPECIALES	EXCE-DENCIA VOLUN-TARIA	SUSPENSO EMPLEO	SUSPENSO FUNCIONES	SERVICIO ADMINIS-TRACIÓN CIVIL	RESERVA
TOTAL	2.309	2.250	10	40	1	0	7	1
Total Escala de Oficiales	181	173	3	5	0	0	0	0
Coronel	1	1	-	-	-	-	-	-
Teniente Coronel	27	23	1	3	-	-	-	-
Comandante	41	39	-	2	-	-	-	-
Capitán	50	48	2	-	-	-	-	-
Teniente	62	62	-	-	-	-	-	-
Total Escala de Suboficiales	859	843	1	13	1	0	0	1
Subteniente	10	9	-	-	-	-	-	1
Brigada	188	184	1	3	-	-	-	-
Sargento Primero	399	391	-	7	1	-	-	-
Sargento	262	259	-	3	-	-	-	-
Total Escala de Tropa	1.269	1.234	6	22	0	0	7	0
Cabo Mayor	13	12	-	-	-	-	1	-
Cabo Primero	822	799	5	14	-	-	4	-
Cabo	434	423	1	8	-	-	2	-



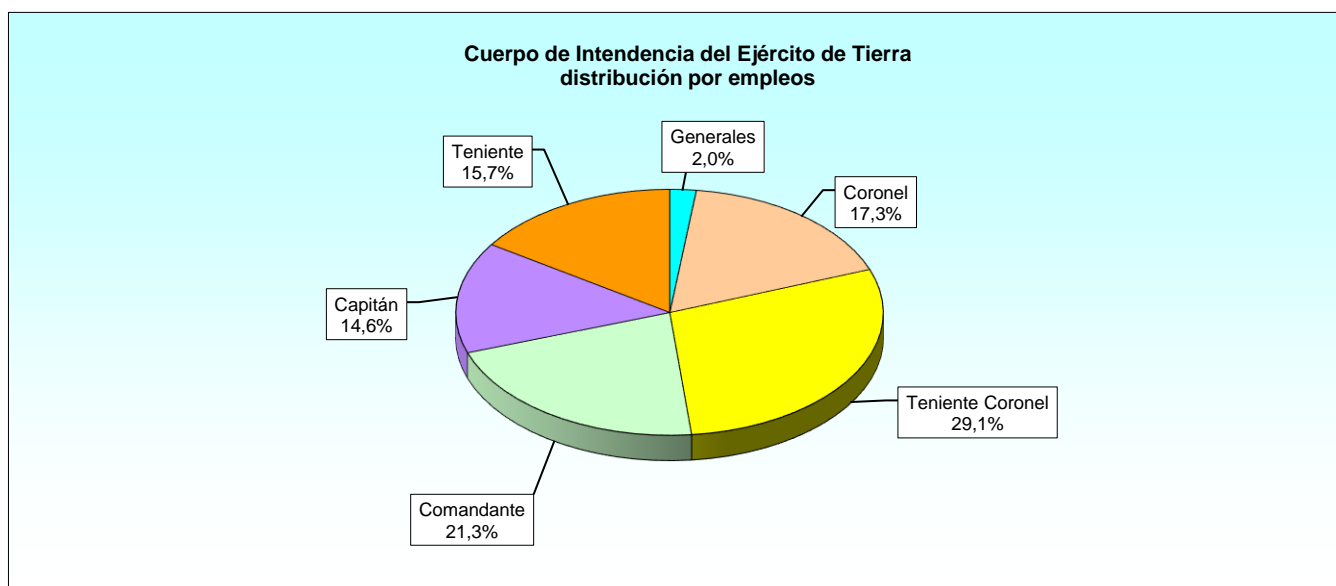
2.1.3. Distribución por Escalas y Empleos.

2.1.3.4. Cuerpo de Intendencia del Ejército de Tierra.

ESCALAS Y EMPLEOS	TOTAL	SERVICIO ACTIVO	SERVICIOS ESPECIALES	EXCEDENCIA VOLUNTARIA	SUSPENSO EMPLEO	SUSPENSO FUNCIONES	SERVICIO ADMINISTRACIÓN CIVIL	RESERVA
TOTAL ESCALA OFICIALES	554	431	12	5	1	0	1	104
General de División	2	2	-	-	-	-	-	-
General de Brigada	9	4	-	-	-	-	-	5
Coronel	96	35	1	-	-	-	-	60
Teniente Coronel	161	120	7	3	-	-	-	31
Comandante	118	104	3	2	-	-	1	8
Capitán	81	79	1	-	1	-	-	-
Teniente	87	87	-	-	-	-	-	-



* Otras situaciones incluye: Suspense en funciones, Suspense de empleo y Servicio en Administración Civil.



2.1.3. Distribución por Escalas y Empleos.

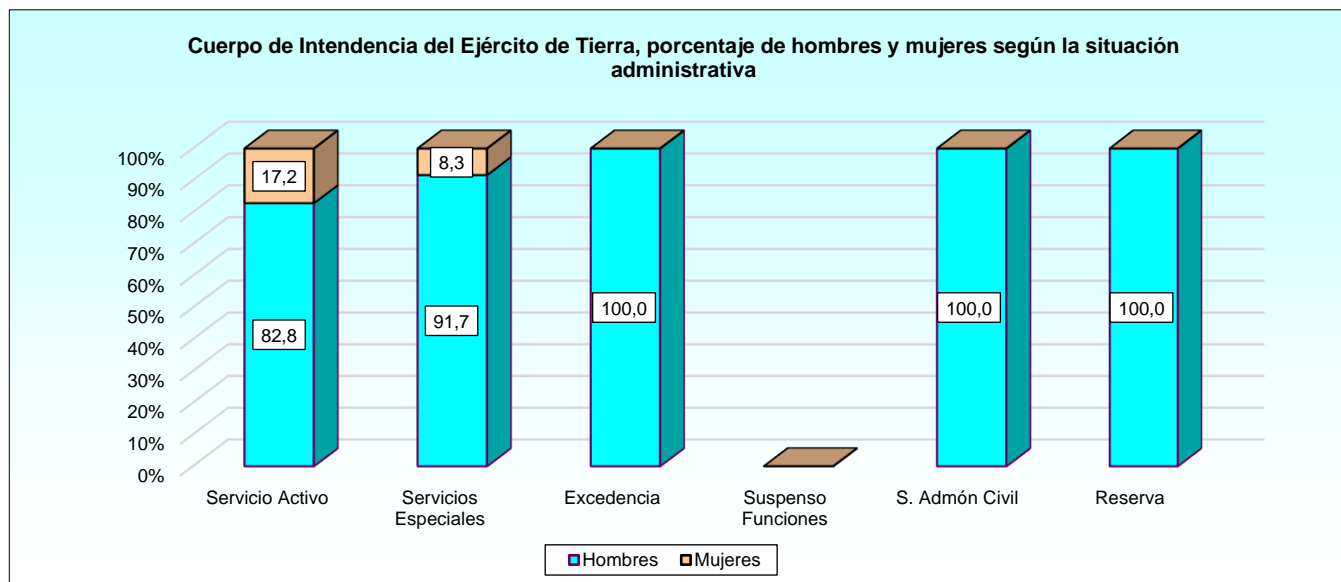
2.1.3.5. Personal masculino del Cuerpo de Intendencia del Ejército de Tierra.

ESCALAS Y EMPLEOS	TOTAL	SERVICIO ACTIVO	SERVICIOS ESPECIALES	EXCE-DENCIA VOLUN-TARIA	SUSPENSO EMPLEO	SUSPENSO FUNCIONES	SERVICIO ADMINIS-TRACIÓN CIVIL	RESERVA
TOTAL ESCALA OFICIALES	479	357	11	5	1	0	1	104
General de División	2	2	-	-	-	-	-	-
General de Brigada	9	4	-	-	-	-	-	5
Coronel	96	35	1	-	-	-	-	60
Teniente Coronel	144	104	6	3	-	-	-	31
Comandante	98	84	3	2	-	-	1	8
Capitán	61	59	1	-	1	-	-	-
Teniente	69	69	-	-	-	-	-	-

2.1.3. Distribución por Escalas y Empleos.

2.1.3.6. Personal femenino del Cuerpo de Intendencia del Ejército de Tierra.

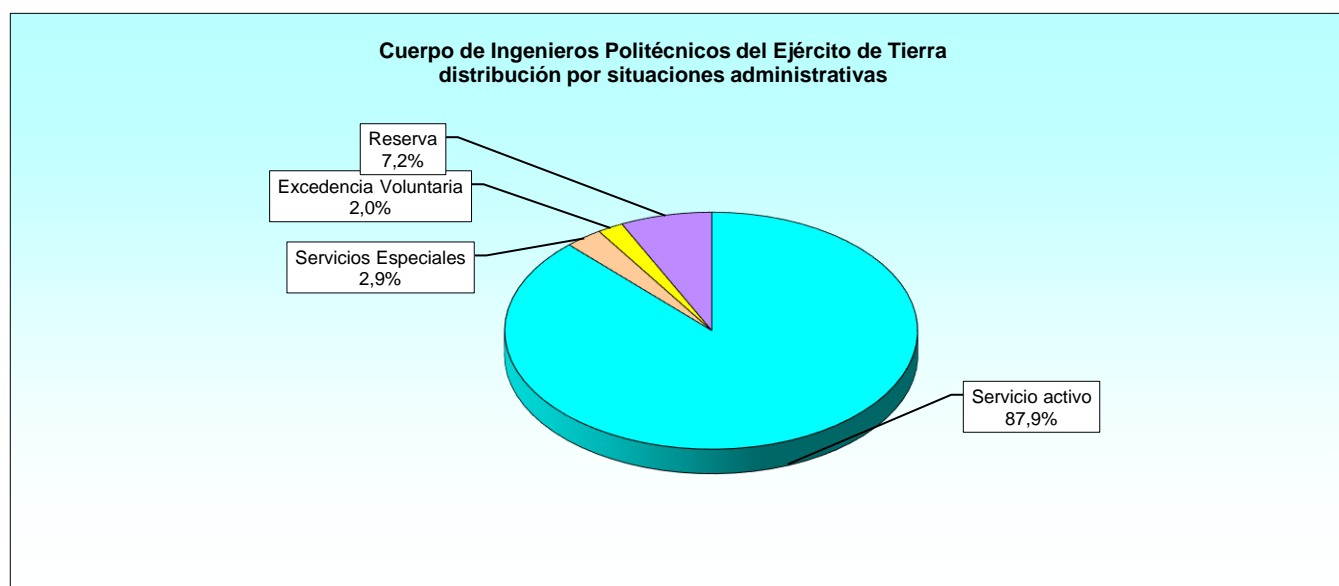
ESCALAS Y EMPLEOS	TOTAL	SERVICIO ACTIVO	SERVICIOS ESPECIALES	EXCE-DENCIA VOLUN-TARIA	SUSPENSO EMPLEO	SUSPENSO FUNCIONES	SERVICIO ADMINIS-TRACIÓN CIVIL	RESERVA
TOTAL ESCALA OFICIALES	75	74	1	0	0	0	0	0
Teniente Coronel	17	16	1	-	-	-	-	-
Comandante	20	20	-	-	-	-	-	-
Capitán	20	20	-	-	-	-	-	-
Teniente	18	18	-	-	-	-	-	-



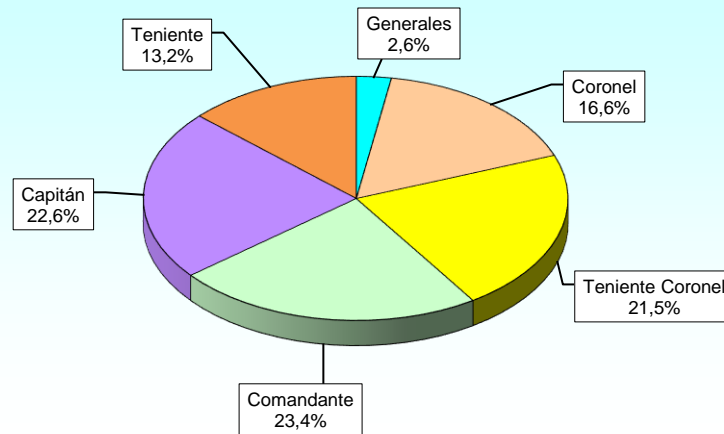
2.1.3. Distribución por Escalas y Empleos.

2.1.3.7. Cuerpo de Ingenieros Politécnicos del Ejército de Tierra.

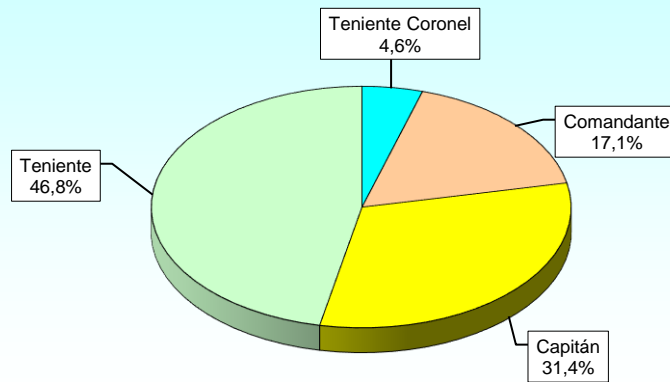
ESCALAS Y EMPLEOS	TOTAL	SERVICIO ACTIVO	SERVICIOS ESPECIALES	EXCEDENCIA VOLUNTARIA	SUSPENSO EMPLEO	SUSPENSO FUNCIONES	SERVICIO ADMINISTRACIÓN CIVIL	RESERVA
TOTAL	545	479	16	11	0	0	0	39
Total Escala de Oficiales	265	222	10	7	-	-	-	26
General de División	4	3	-	-	-	-	-	1
General de Brigada	3	3	-	-	-	-	-	-
Coronel	44	22	2	-	-	-	-	20
Teniente Coronel	57	48	4	2	-	-	-	3
Comandante	62	56	3	2	-	-	-	1
Capitán	60	56	1	2	-	-	-	1
Teniente	35	34	-	1	-	-	-	-
Total Escala Técnica	280	257	6	4	0	0	0	13
Teniente Coronel	13	7	-	-	-	-	-	6
Comandante	48	36	4	1	-	-	-	7
Capitán	88	86	1	1	-	-	-	-
Teniente	131	128	1	2	-	-	-	-



**Cuerpo de Ingenieros Politécnicos del Ejército de Tierra
Escala de Oficiales, distribución por empleos**



**Cuerpo de Ingenieros Politécnicos del Ejército de Tierra
Escala Técnica, distribución por empleos**



2.1.3. Distribución por Escalas y Empleos.

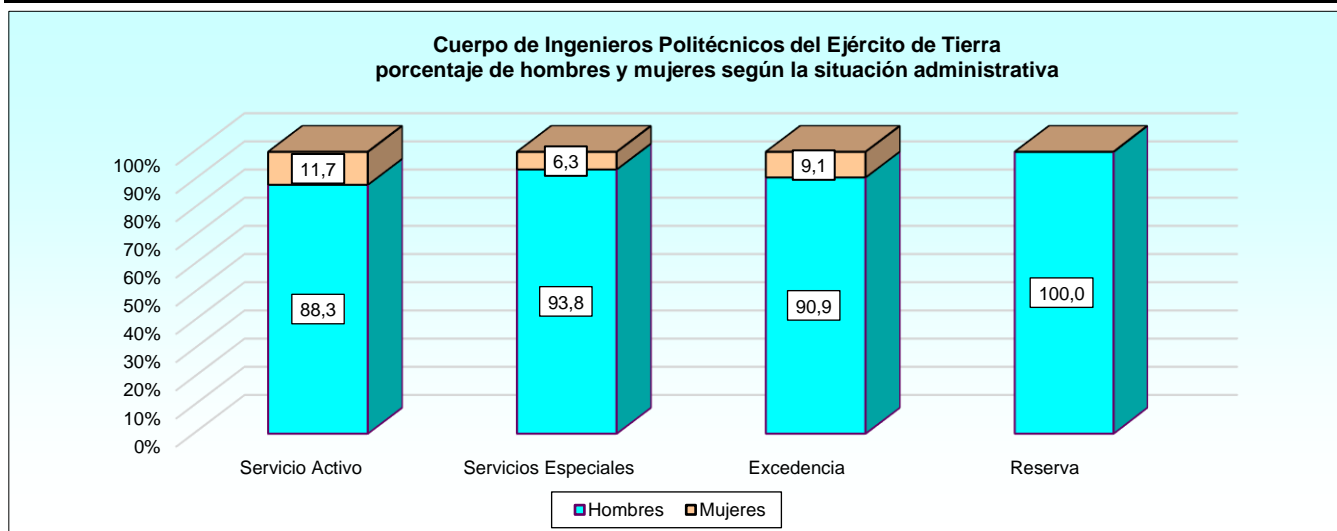
2.1.3.8. Personal masculino del Cuerpo de Ingenieros Politécnicos del Ejército de Tierra.

ESCALAS Y EMPLEOS	TOTAL	SERVICIO ACTIVO	SERVICIOS ESPECIALES	EXCEDENCIA VOLUNTARIA	SUSPENSO EMPLEO	SUSPENSO FUNCIONES	SERVICIO ADMINISTRACIÓN CIVIL	RESERVA
TOTAL	487	423	15	10	0	0	0	39
Total Escala de Oficiales	236	195	9	6	-	-	-	26
General de División	3	2	-	-	-	-	-	1
General de Brigada	3	3	-	-	-	-	-	-
Coronel	42	20	2	-	-	-	-	20
Teniente Coronel	52	45	3	1	-	-	-	3
Comandante	56	50	3	2	-	-	-	1
Capitán	52	48	1	2	-	-	-	1
Teniente	28	27	-	1	-	-	-	-
Total Escala Técnica	251	228	6	4	0	0	0	13
Teniente Coronel	12	6	-	-	-	-	-	6
Comandante	44	32	4	1	-	-	-	7
Capitán	79	77	1	1	-	-	-	-
Teniente	116	113	1	2	-	-	-	-

2.1.3. Distribución por Escalas y Empleos.

2.1.3.9. Personal femenino del Cuerpo de Ingenieros Politécnicos del Ejército de Tierra.

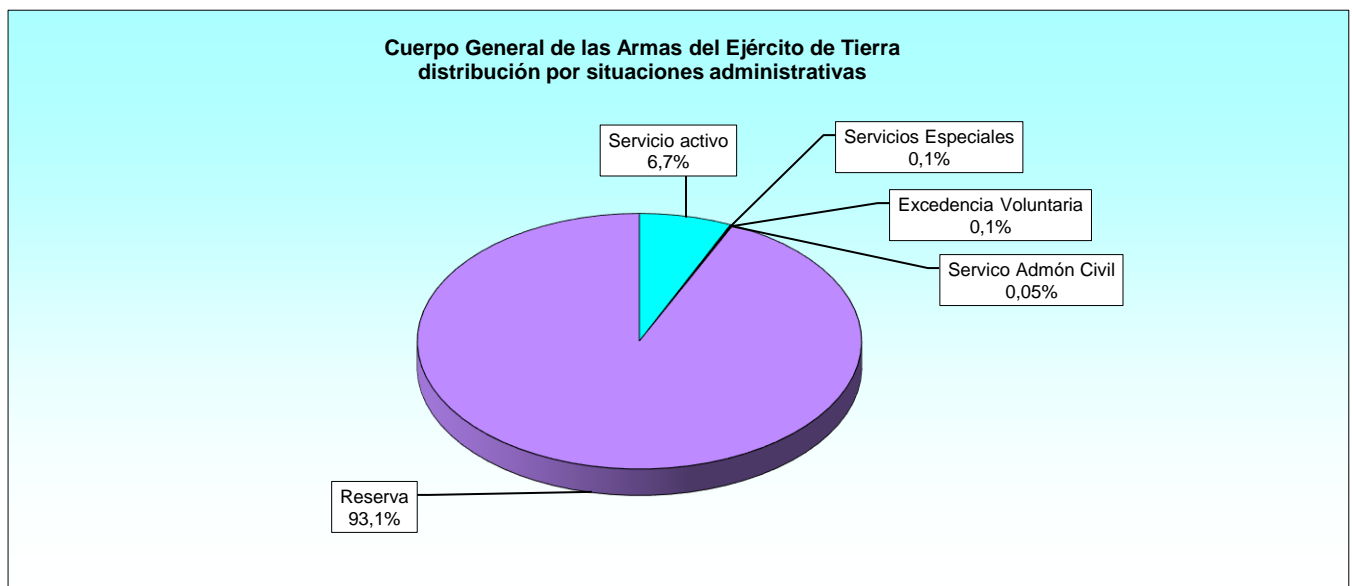
ESCALAS Y EMPLEOS	TOTAL	SERVICIO ACTIVO	SERVICIOS ESPECIALES	EXCEDENCIA VOLUNTARIA	SUSPENSO EMPLEO	SUSPENSO FUNCIONES	SERVICIO ADMINISTRACIÓN CIVIL	RESERVA
TOTAL	58	56	1	1	0	0	0	0
Total Escala de Oficiales	29	27	1	1	-	-	-	-
General de División	1	1	-	-	-	-	-	-
Coronel	2	2	-	-	-	-	-	-
Teniente Coronel	5	3	1	1	-	-	-	-
Comandante	6	6	-	-	-	-	-	-
Capitán	8	8	-	-	-	-	-	-
Teniente	7	7	-	-	-	-	-	-
Total Escala Técnica	29	29	0	0	0	0	0	0
Teniente Coronel	1	1	-	-	-	-	-	-
Comandante	4	4	-	-	-	-	-	-
Capitán	9	9	-	-	-	-	-	-
Teniente	15	15	-	-	-	-	-	-



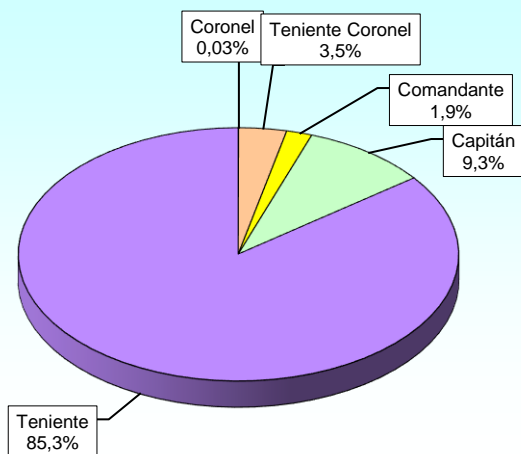
2.1.3. Distribución por Escalas y Empleos.

2.1.3.10. Cuerpo General de las Armas del Ejército de Tierra.

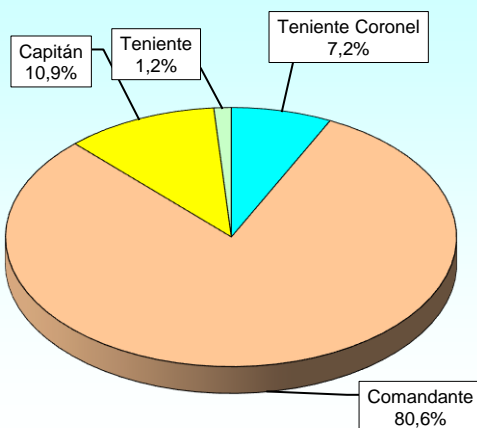
ESCALAS Y EMPLEOS	TOTAL	SERVICIO ACTIVO	SERVICIOS ESPECIALES	EXCEDENCIA VOLUNTARIA	SUSPENSO EMPLEO	SUSPENSO FUNCIONES	SERVICIO ADMINISTRACIÓN CIVIL	RESERVA
TOTAL	3.954	281	3	3	0	0	2	3.886
Total Escala de Oficiales	3.552	202	2	3	0	0	1	3344
Coronel	1	-	-	-	-	-	-	1
Teniente Coronel	125	-	-	-	-	-	-	125
Comandante	67	7	-	-	-	-	-	60
Capitán	329	195	-	3	-	-	1	130
Teniente	3.030	-	2	-	-	-	-	3.028
Total Extinguir Oficiales	402	93	2	7	0	0	1	299
Teniente Coronel	29	6	-	-	-	-	-	23
Comandante	324	79	1	-	-	-	1	243
Capitán	44	8	-	4	-	-	-	32
Teniente	5	-	1	3	-	-	-	1



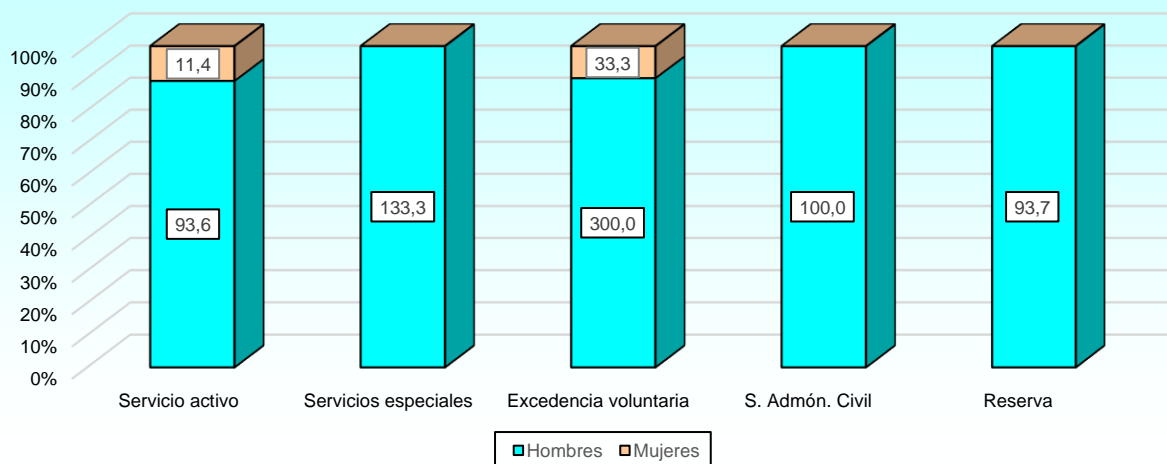
**Cuerpo General de las Armas del Ejército de Tierra
 Escala de Oficiales, distribución por empleos**



**Cuerpo General de las Armas del Ejército de Tierra
 Extinguir Oficiales, distribución por empleos**



Cuerpo General de las Armas del Ejército de Tierra, porcentaje de hombres y mujeres según la situación administrativa



2.1.3. Distribución por Escalas y Empleos.

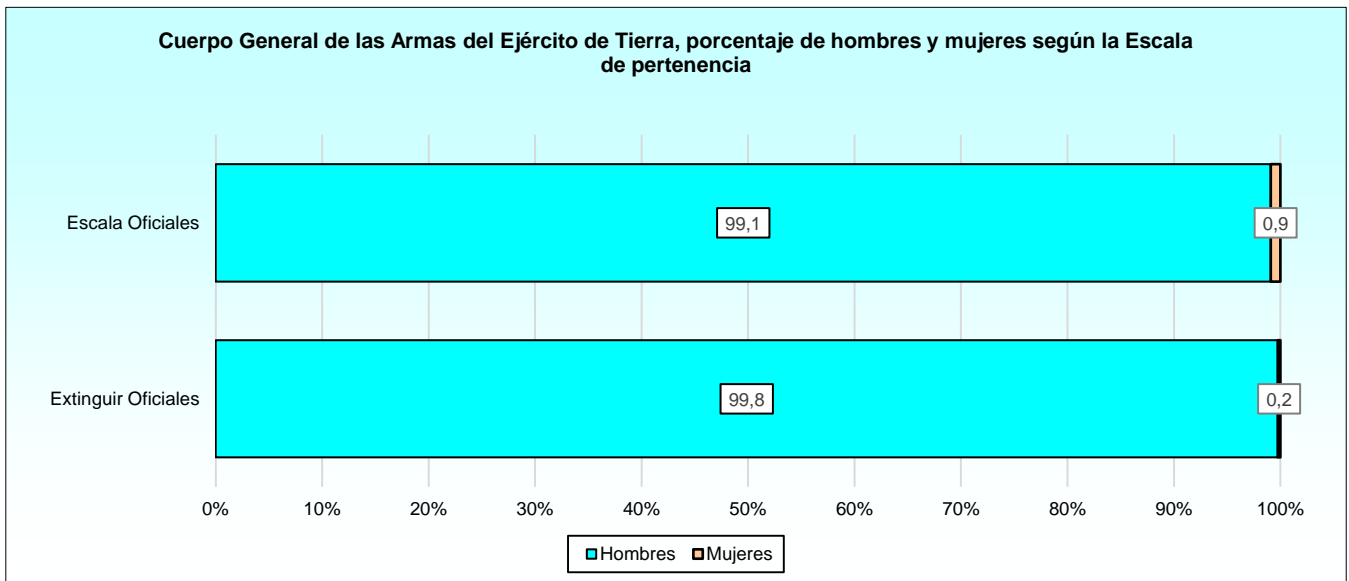
2.1.3.11. Personal masculino del Cuerpo General de las Armas del Ejército de Tierra.

ESCALAS Y EMPLEOS	TOTAL	SERVICIO ACTIVO	SERVICIOS ESPECIALES	EXCE-DENCIA VOLUN-TARIA	SUSPENSO EMPLEO	SUSPENSO FUNCIONES	SERVICIO ADMINIS-TRACIÓN CIVIL	RESERVA
TOTAL	3.921	263	4	9	0	0	2	3.643
Total Escala de Oficiales	3.520	171	2	2	0	0	1	3344
Coronel	1	-	-	-	-	-	-	1
Teniente Coronel	125	-	-	-	-	-	-	125
Comandante	67	7	-	-	-	-	-	60
Capitán	297	164	-	2	-	-	1	130
Teniente	3.030	-	2	-	-	-	-	3.028
Total Extinguir Oficiales	401	92	2	7	-	-	1	299
Teniente Coronel	29	6	-	-	-	-	-	23
Comandante	323	78	1	-	-	-	1	243
Capitán	44	8	-	4	-	-	-	32
Teniente	5	-	1	3	-	-	-	1

2.1.3. Distribución por Escalas y Empleos.

2.1.3.12. Personal femenino del Cuerpo General de las Armas del Ejército de Tierra.

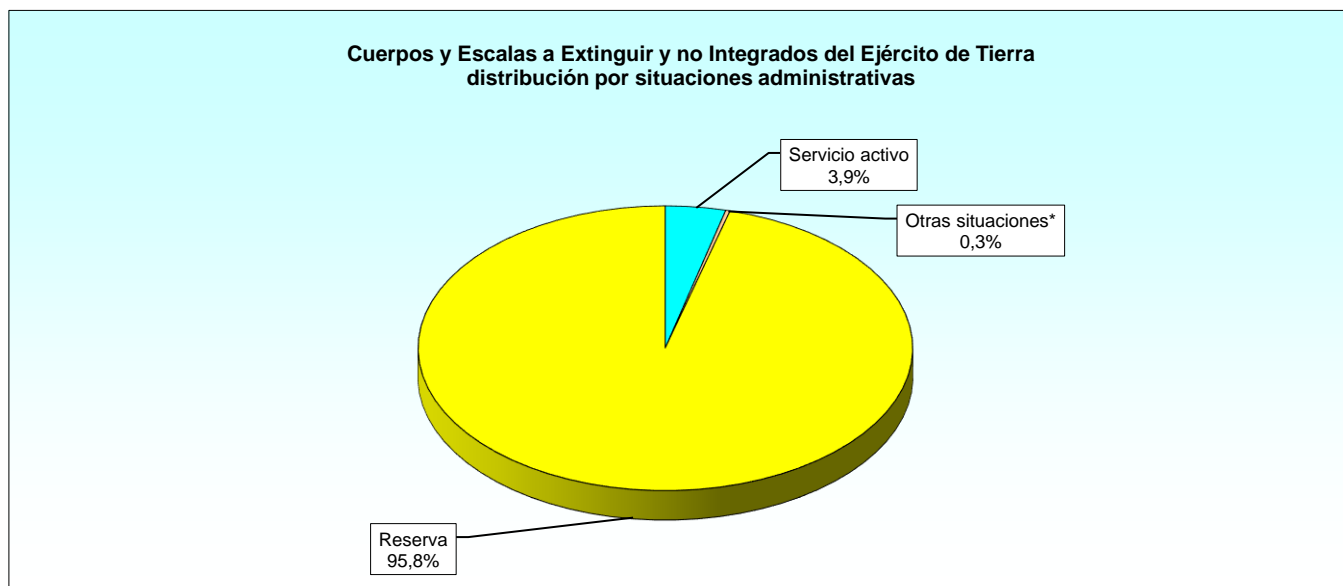
ESCALAS Y EMPLEOS	TOTAL	SERVICIO ACTIVO	SERVICIOS ESPECIALES	EXCE-DENCIA VOLUN-TARIA	SUSPENSO EMPLEO	SUSPENSO FUNCIONES	SERVICIO ADMINIS-TRACIÓN CIVIL	RESERVA
TOTAL	33	32	0	1	0	0	0	0
Total Escala de Oficiales	32	31	-	1	-	-	-	-
Capitán	32	31	-	1	-	-	-	-
Total Extinguir Oficiales	1	1	-	-	-	-	-	-
Comandante	1	1	-	-	-	-	-	-



2.1.3. Distribución por Escalas y Empleos.

2.1.3.13. Cuerpos y Escalas a Extinguir y no Integrados del Ejército de Tierra.

ESCALAS Y EMPLEOS	TOTAL	SERVICIO ACTIVO	SERVICIOS ESPECIALES	EXCEDENCIA VOLUNTARIA	SUSPENSO EMPLEO	SUSPENSO FUNCIONES	SERVICIO ADMINISTRACIÓN CIVIL	RESERVA
TOTAL	2.128	84	2	2	0	0	2	2.038
Total Escala de Oficiales	1.453	28	0	0	0	0	0	1.425
Comandante	9	1	-	-	-	-	-	8
Capitán	49	27	-	-	-	-	-	22
Teniente	1.395	-	-	-	-	-	-	1.395
Total Escala Técnica	1	0	0	0	0	0	0	1
Capitán	1	-	-	-	-	-	-	1
Total Escala de Suboficiales	124	6	0	1	0	0	0	117
Subteniente	20	6	-	-	-	-	-	14
Brigada	39	-	-	-	-	-	-	39
Sargento Primero	58	-	-	-	-	-	-	58
Sargento	7	-	-	1	-	-	-	6
Total Extinguir Oficiales	177	50	2	1	0	0	2	122
Teniente Coronel	16	3	-	-	-	-	-	13
Comandante	144	44	1	-	-	-	1	98
Capitán	16	3	1	-	-	-	1	11
Teniente	1	-	-	1	-	-	-	-
Total a Extinguir y no Integra	373	0	0	0	0	0	0	373
Sargento	248	-	-	-	-	-	-	248
Cabo Primero	2	-	-	-	-	-	-	2
Cabo	108	-	-	-	-	-	-	108
Guardia Real	15	-	-	-	-	-	-	15

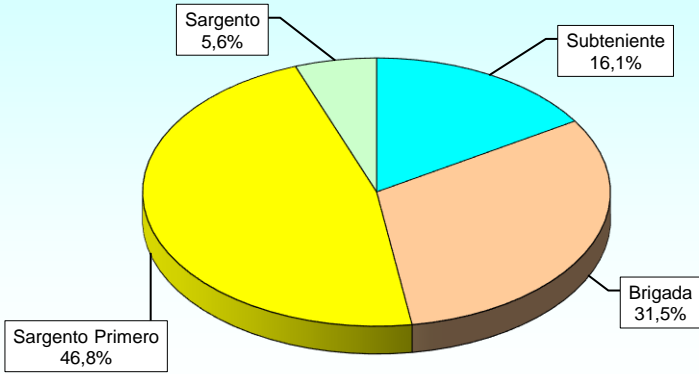


* Otras situaciones incluye: Servicios especiales, Excedencia voluntaria Servicio en Administración Civil.

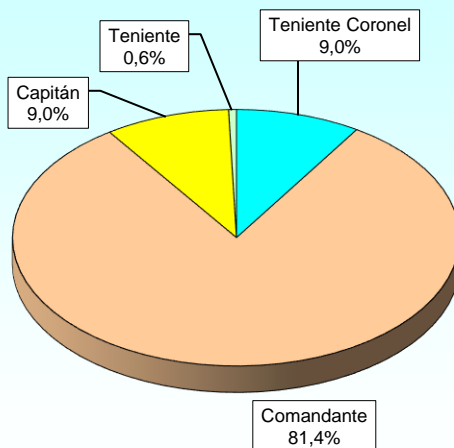
Cuerpos y Escalas a Extinguir y no Integrados del Ejército de Tierra
Escala de Oficiales, distribución por empleos



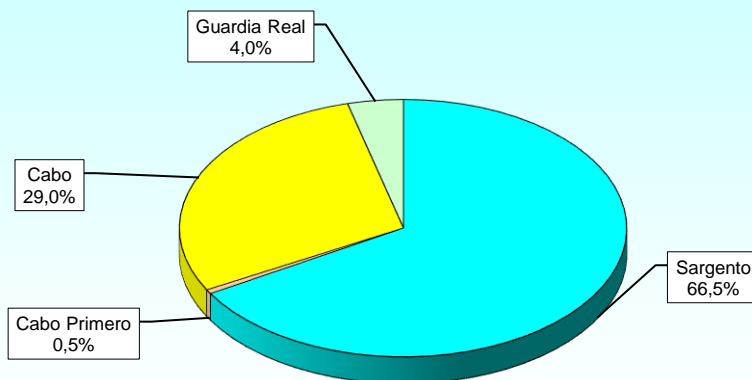
Cuerpos y Escalas a Extinguir y no Integrados del Ejército de Tierra
Escala de Suboficiales, distribución por empleos



**Cuerpos y Escalas a Extinguir y no Integrados del Ejército de Tierra
Extinguir Oficiales, distribución por empleos**



**Cuerpos y Escalas a Extinguir y no Integrados del Ejército de Tierra
A Extinguir y No Integrados, distribución por empleos**



2.1.3. Distribución por Escalas y Empleos.

2.1.3.14. Personal masculino de los Cuerpos y Escalas a Extinguir y no Integrados del Ejército de Tierra.

ESCALAS Y EMPLEOS	TOTAL	SERVICIO ACTIVO	SERVICIOS ESPECIALES	EXCE-DENCIA VOLUN-TARIA	SUSPENSO EMPLEO	SUSPENSO FUNCIONES	SERVICIO ADMINIS-TRACIÓN CIVIL	RESERVA
TOTAL	2.118	74	2	2	0	0	2	2.038
Total Escala de Oficiales	1.443	18	0	0	0	0	0	1.425
Comandante	8	-	-	-	-	-	-	8
Capitán	40	18	-	-	-	-	-	22
Teniente	1.395	-	-	-	-	-	-	1.395
Total Escala Técnica	1	0	0	0	0	0	0	1
Capitán	1	-	-	-	-	-	-	1
Total Escala de Suboficiales	124	6	0	1	0	0	0	117
Subteniente	20	6	-	-	-	-	-	14
Brigada	39	-	-	-	-	-	-	39
Sargento Primero	58	-	-	-	-	-	-	58
Sargento	7	-	-	1	-	-	-	6
Total Extinguir Oficiales	177	50	2	1	0	0	2	122
Teniente Coronel	16	3	-	-	-	-	-	13
Comandante	144	44	1	-	-	-	1	98
Capitán	16	3	1	-	-	-	1	11
Teniente	1	-	-	1	-	-	-	-
Total a Extinguir y no Integrados	373	0	0	0	0	0	0	373
Sargento	248	-	-	-	-	-	-	248
Cabo Primero	2	-	-	-	-	-	-	2
Cabo	108	-	-	-	-	-	-	108
Guardia Real	15	-	-	-	-	-	-	15

2.1.3. Distribución por Escalas y Empleos.

2.1.3.15. Personal femenino de los Cuerpos y Escalas a Extinguir y no Integrados del Ejército de Tierra.

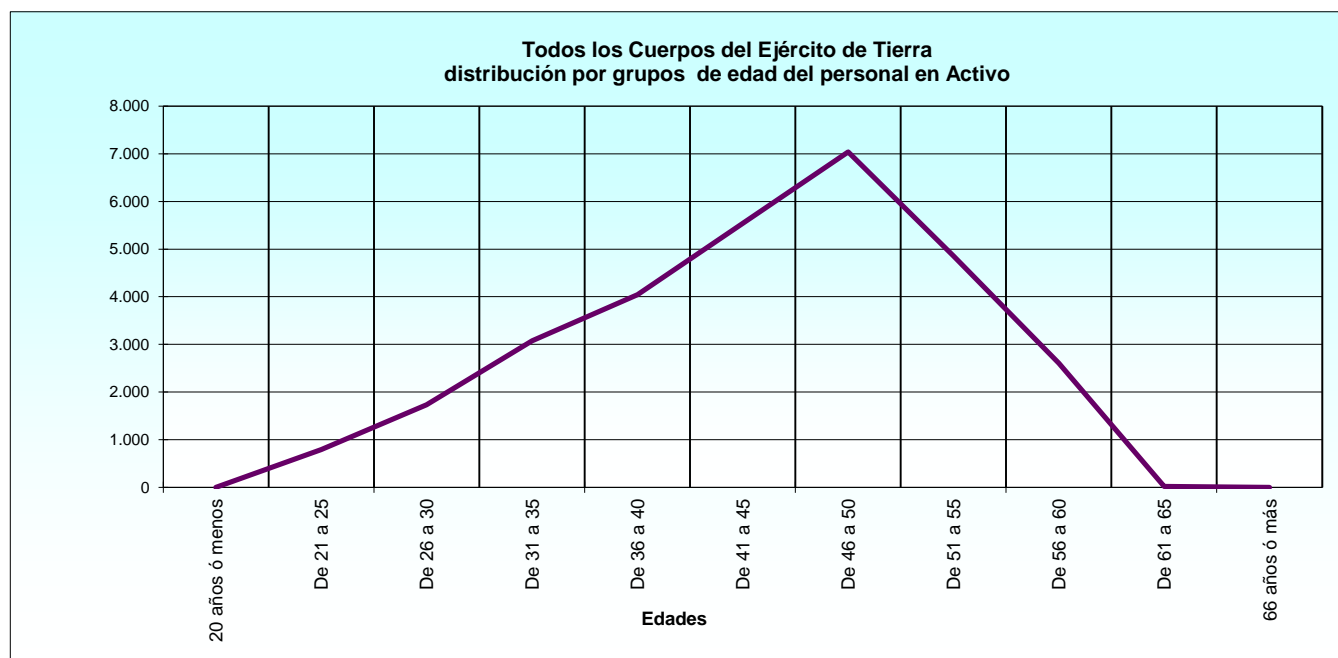
ESCALAS Y EMPLEOS	TOTAL	SERVICIO ACTIVO	SERVICIOS ESPECIALES	EXCE-DENCIA VOLUN-TARIA	SUSPENSO EMPLEO	SUSPENSO FUNCIONES	SERVICIO ADMINIS-TRACIÓN CIVIL	RESERVA
TOTAL	10	10	0	0	0	0	0	0
Total Escala de Oficiales	10	10	0	0	0	0	0	0
Comandante	1	1	-	-	-	-	-	-
Capitán	9	9	-	-	-	-	-	-

2.2. Servicio Activo.

2.2.1. Edades.

2.2.1.1. Todos los Cuerpos del Ejército de Tierra.

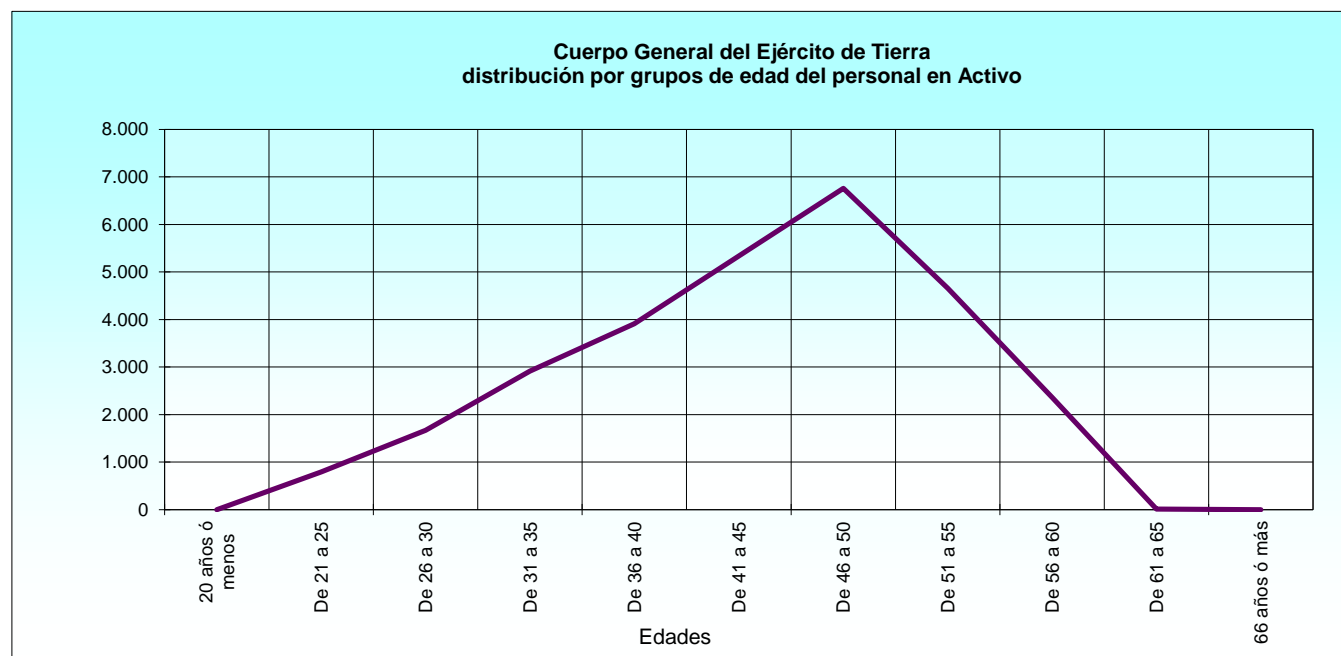
CUERPOS Y ESCALAS	TOTAL	INTERVALOS DE EDAD										
		20 años ó menos	De 21 a 25	De 26 a 30	De 31 a 35	De 36 a 40	De 41 a 45	De 46 a 50	De 51 a 55	De 56 a 60	De 61 a 65	66 años ó más
TOTAL	29.695	0	793	1.732	3.075	4.043	5.539	7.040	4.855	2.603	15	0
Total C. General del E.T.	28.406	0	791	1.669	2.912	3.912	5.338	6.761	4.656	2.358	9	0
Escala de Oficiales	5.627	-	333	794	630	661	677	886	799	838	9	-
Escala de Suboficiales	14.539	-	458	875	2.145	2.200	2.210	2.751	2.501	1.399	-	-
Escala de Tropa	8.240	-	-	-	137	1.051	2.451	3.124	1.356	121	-	-
Total C. Int^o del E.T.	431	0	1	24	67	48	42	69	81	96	3	0
Escala de Oficiales	431	-	1	24	67	48	42	69	81	96	3	-
Total C^o Ing. Politéc. E.T.	479	0	1	39	96	81	75	77	67	40	3	0
Escala de Oficiales	222	-	-	7	34	45	39	39	31	24	3	-
Escala Técnica	257	-	1	32	62	36	36	38	36	16	-	-
Total C.G. Armas E.T.	295	0	0	0	0	2	74	115	35	69	0	0
Escala de Oficiales	202	-	-	-	-	1	70	102	17	12	-	-
Extinguir Oficiales	93	-	-	-	-	1	4	13	18	57	-	-
Total C. y E. a Extinguir y no Intrg. E.	84	0	0	0	0	0	10	18	16	40	0	0
Escala de Oficiales	28	-	-	-	-	-	10	13	3	2	-	-
Escala de Suboficiales	6	-	-	-	-	-	-	-	-	6	-	-
Extinguir Oficiales	50	-	-	-	-	-	-	5	13	32	-	-



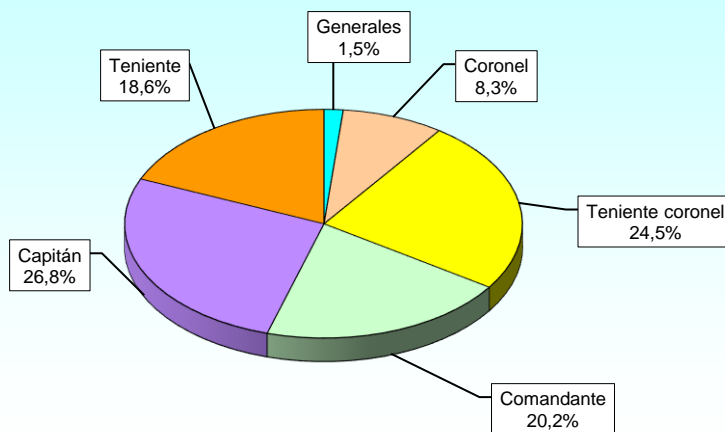
2.2.1. Edades.

2.2.1.2. Cuerpo General del Ejército de Tierra.

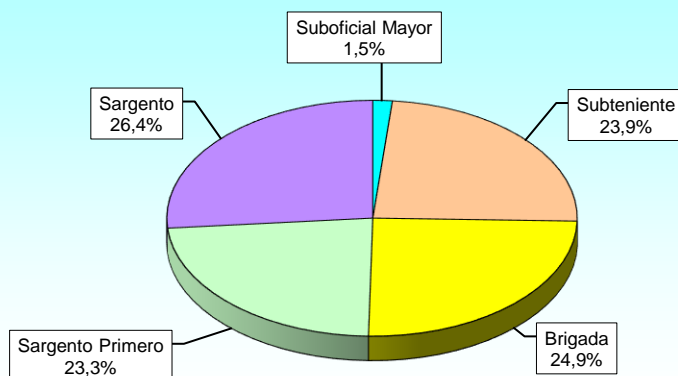
ESCALAS Y EMPLEOS	TOTAL	INTERVALOS DE EDAD										
		20 años ó menos	De 21 a 25	De 26 a 30	De 31 a 35	De 36 a 40	De 41 a 45	De 46 a 50	De 51 a 55	De 56 a 60	De 61 a 65	66 años ó más
TOTAL	28.406	0	791	1.669	2.912	3.912	5.338	6.761	4.656	2.358	9	0
Total Escala de Oficiales	5.627	0	333	794	630	661	677	886	799	838	9	0
General de Ejército	1	-	-	-	-	-	-	-	-	-	1	-
Teniente General	15	-	-	-	-	-	-	-	-	9	6	-
General de División	25	-	-	-	-	-	-	-	-	23	2	-
General de Brigada	46	-	-	-	-	-	-	-	9	37	-	-
Coronel	467	-	-	-	-	-	-	-	226	241	-	-
Teniente Coronel	1.380	-	-	-	-	-	95	504	353	428	-	-
Comandante	1.138	-	-	-	-	197	449	214	199	79	-	-
Capitán	1.509	-	-	281	503	401	125	166	12	21	-	-
Teniente	1.046	-	333	513	127	63	8	2	-	-	-	-
Total Escala de Suboficiales	14.539	0	458	875	2.145	2.200	2.210	2.751	2.501	1.399	0	0
Suboficial Mayor	221	-	-	-	-	-	-	-	79	142	-	-
Subteniente	3.473	-	-	-	-	-	-	535	1.770	1.168	-	-
Brigada	3.624	-	-	-	-	40	960	1.902	637	85	-	-
Sargento Primero	3.388	-	-	23	491	1.305	1.237	313	15	4	-	-
Sargento	3.833	-	458	852	1.654	855	13	1	-	-	-	-
Total Escala de Tropa	8.240	0	0	0	137	1.051	2.451	3.124	1.356	121	0	0
Cabo Mayor	851	-	-	-	-	-	42	432	318	59	-	-
Cabo Primero	5.395	-	-	-	16	519	1.670	2.201	929	60	-	-
Cabo	1.994	-	-	-	121	532	739	491	109	2	-	-



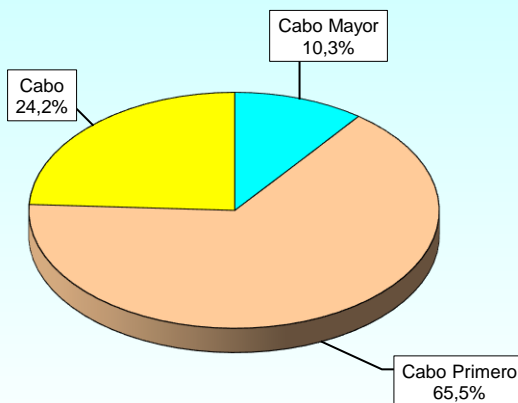
Cuerpo General del Ejército de Tierra
Escala de Oficiales, distribución por empleos del personal en Activo



Cuerpo General del Ejército de Tierra
Escala de Suboficiales, distribución por empleos del personal en Activo



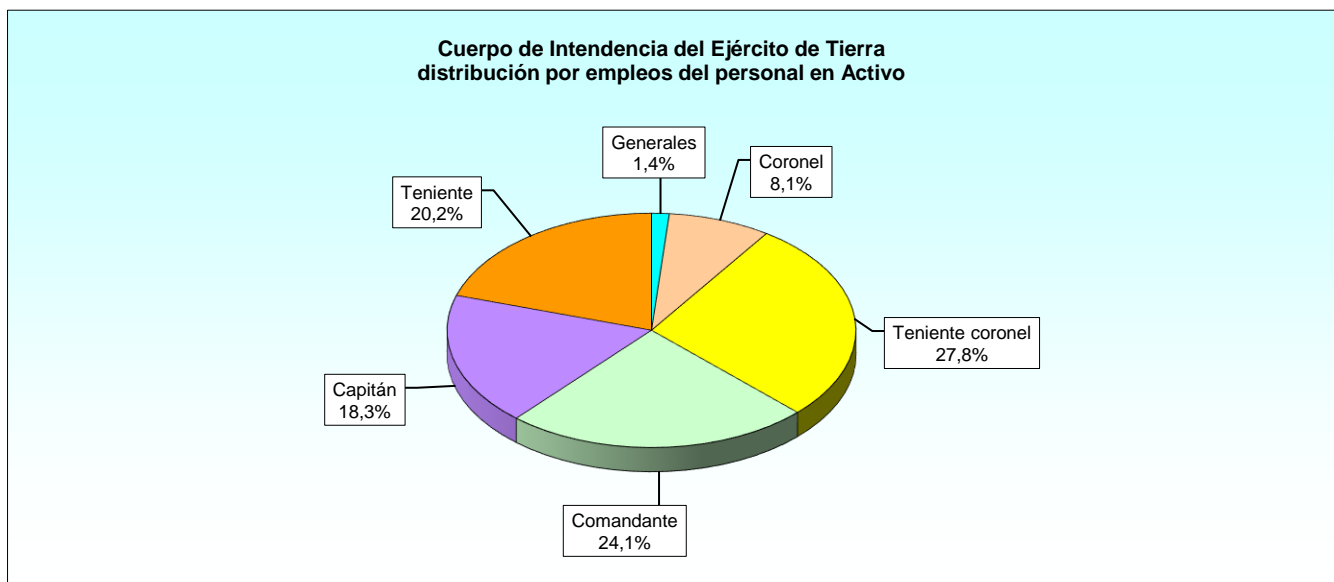
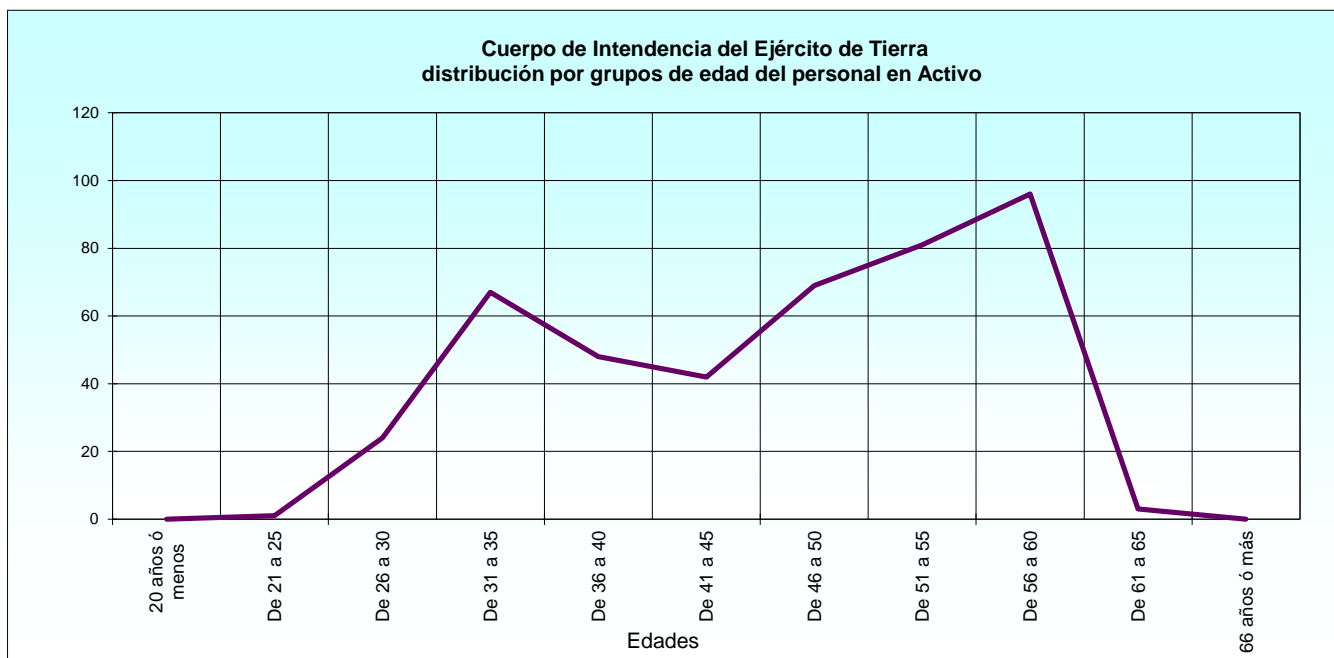
Cuerpo General del Ejército de Tierra
Escala de Tropa, distribución por empleos del personal en Activo



2.2.1. Edades.

2.2.1.3. Cuerpo de Intendencia del Ejército de Tierra.

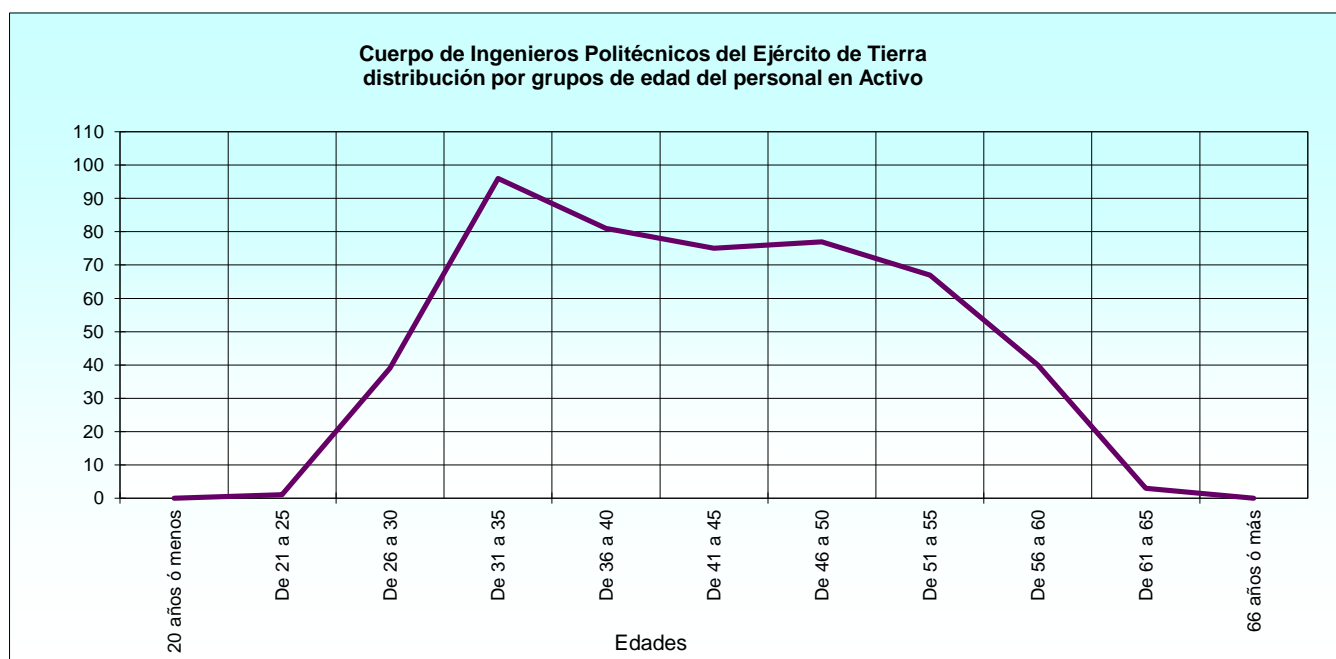
ESCALAS Y EMPLEOS	TOTAL	INTERVALOS DE EDAD										
		20 años ó menos	De 21 a 25	De 26 a 30	De 31 a 35	De 36 a 40	De 41 a 45	De 46 a 50	De 51 a 55	De 56 a 60	De 61 a 65	66 años ó más
TOTAL ESCALA DE OFICIALES	431	0	1	24	67	48	42	69	81	96	3	0
General de División	2	-	-	-	-	-	-	-	-	-	2	-
General de Brigada	4	-	-	-	-	-	-	-	-	3	1	-
Coronel	35	-	-	-	-	-	-	-	3	32	-	-
Teniente Coronel	120	-	-	-	-	-	-	12	58	50	-	-
Comandante	104	-	-	-	-	7	23	46	18	10	-	-
Capitán	79	-	-	-	23	25	17	11	2	1	-	-
Teniente	87	-	1	24	44	16	2	-	-	-	-	-



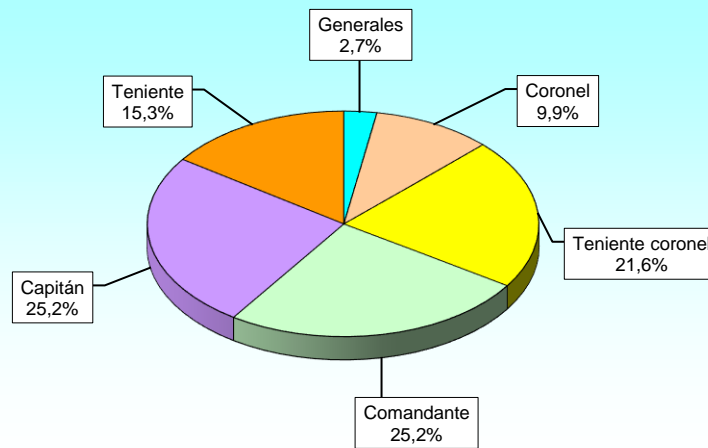
2.2.1. Edades.

2.2.1.4. Cuerpo de Ingenieros Politécnicos del Ejército de Tierra.

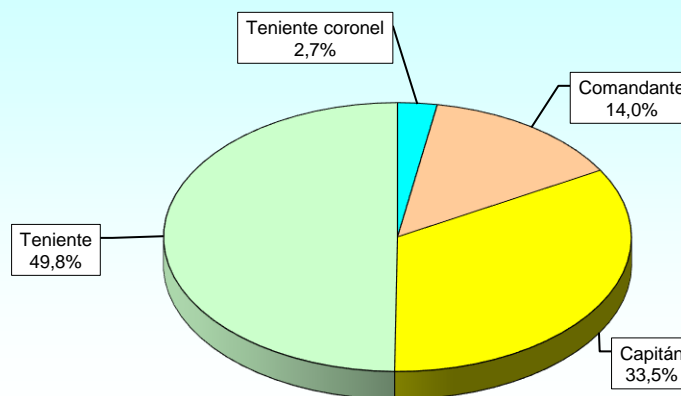
ESCALAS Y EMPLEOS	TOTAL	INTERVALOS DE EDAD										
		20 años ó menos	De 21 a 25	De 26 a 30	De 31 a 35	De 36 a 40	De 41 a 45	De 46 a 50	De 51 a 55	De 56 a 60	De 61 a 65	66 años ó más
TOTAL	479	0	1	39	96	81	75	77	67	40	3	0
Total Escala de Oficiales	222	0	0	7	34	45	39	39	31	24	3	0
General de División	3	-	-	-	-	-	-	-	-	1	2	-
General de Brigada	3	-	-	-	-	-	-	-	1	1	1	-
Coronel	22	-	-	-	-	-	-	1	10	11	-	-
Teniente Coronel	48	-	-	-	-	-	5	16	19	8	-	-
Comandante	56	-	-	-	-	8	22	22	1	3	-	-
Capitán	56	-	-	-	15	30	11	-	-	-	-	-
Teniente	34	-	-	7	19	7	1	-	-	-	-	-
Total Escala Técnica	257	0	1	32	62	36	36	38	36	16	0	0
Teniente Coronel	7	-	-	-	-	-	-	1	4	2	-	-
Comandante	36	-	-	-	-	-	-	7	17	12	-	-
Capitán	86	-	-	-	-	13	30	28	13	2	-	-
Teniente	128	-	1	32	62	23	6	2	2	-	-	-



**Cuerpo de Ingenieros Politécnicos del Ejército de Tierra
Escala de Oficiales, distribución por empleos del personal en Activo**



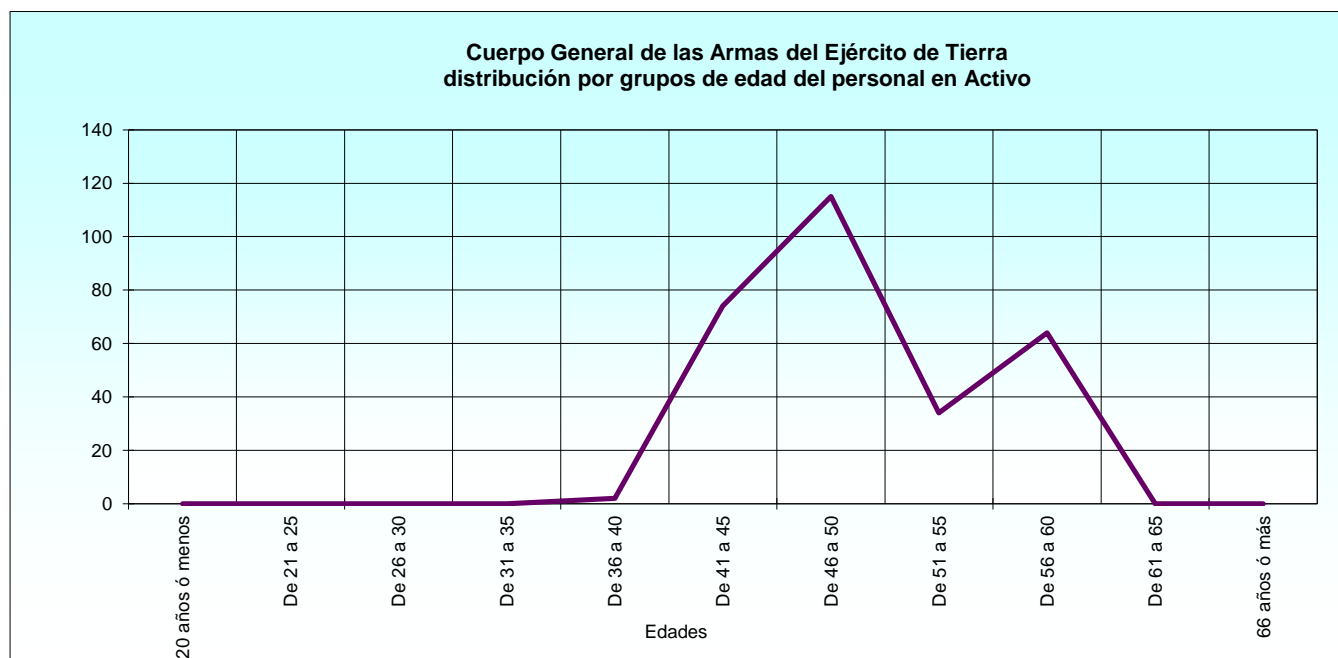
**Cuerpo de Ingenieros Politécnicos del Ejército de Tierra
Escala Técnica, distribución por empleos del personal en Activo**



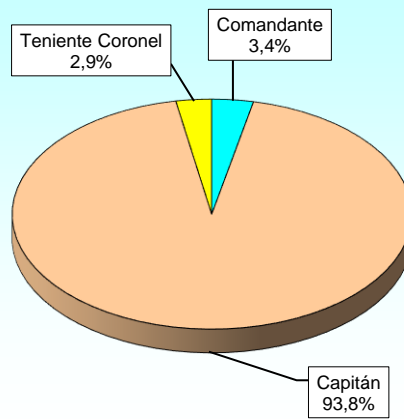
2.2.1. Edades.

2.2.1.5. Cuerpo General de las Armas del Ejército de Tierra.

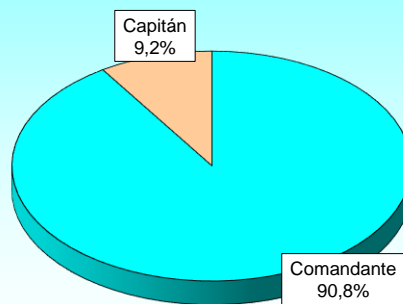
ESCALAS Y EMPLEOS	TOTAL	INTERVALOS DE EDAD										
		20 años ó menos	De 21 a 25	De 26 a 30	De 31 a 35	De 36 a 40	De 41 a 45	De 46 a 50	De 51 a 55	De 56 a 60	De 61 a 65	66 años ó más
TOTAL	295	0	0	0	0	2	74	115	34	64	0	0
Total Escala de Oficiales	208	0	0	0	0	1	70	102	17	12	0	0
Comandante	7	-	-	-	-	-	-	3	3	1	-	-
Capitán	195	-	-	-	-	1	70	99	14	11	-	-
Teniente Coronel	6	-	-	-	-	-	-	-	1	5	-	-
Total Extinguir Oficiales	87	0	0	0	0	1	4	13	17	52	0	0
Comandante	79	-	-	-	-	-	3	12	16	48	-	-
Capitán	8	-	-	-	-	1	1	1	1	4	-	-



Cuerpo General de las Armas del Ejército de Tierra
Escala de Oficiales, distribución por empleos del personal en Activo



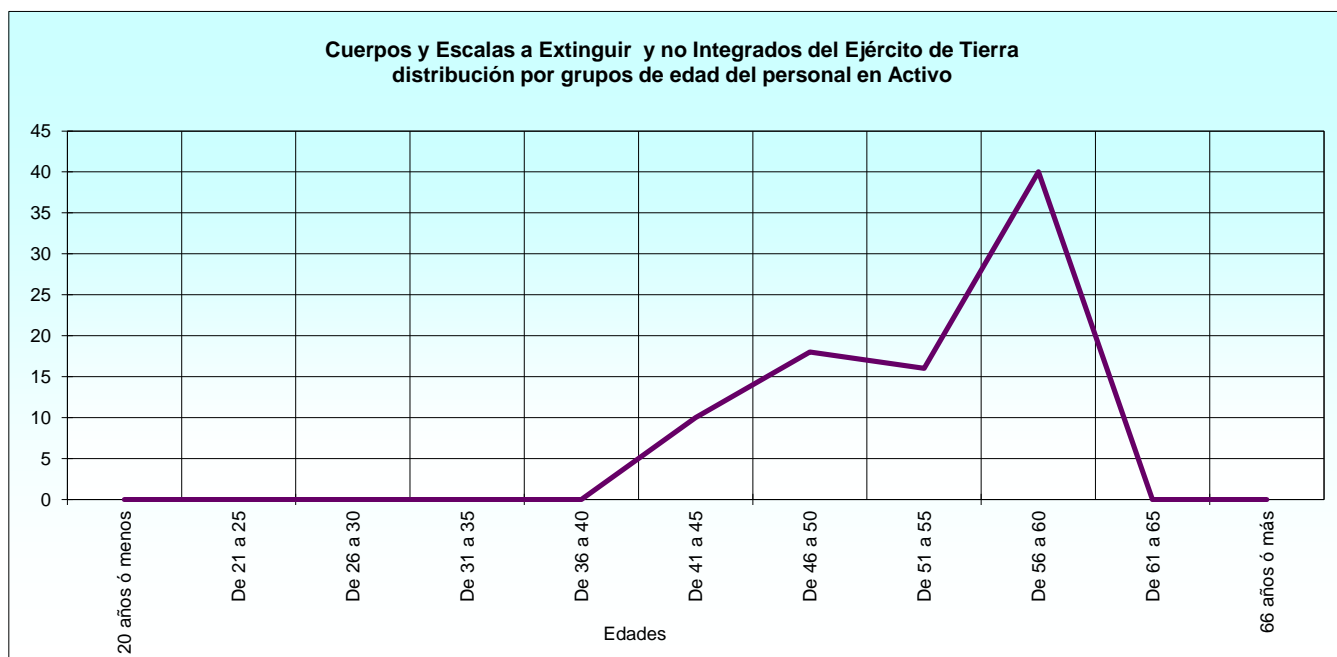
Cuerpo General de las Armas del Ejército de Tierra
Escala a Extinguir Oficiales, distribución por empleos del personal en Activo



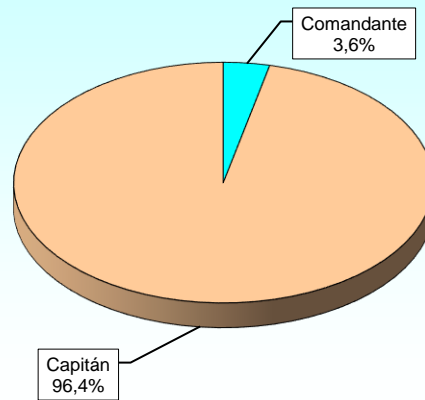
2.2.1. Edades.

2.2.1.6. Cuerpos y Escalas a Extinguir y no Integrados del Ejército de Tierra.

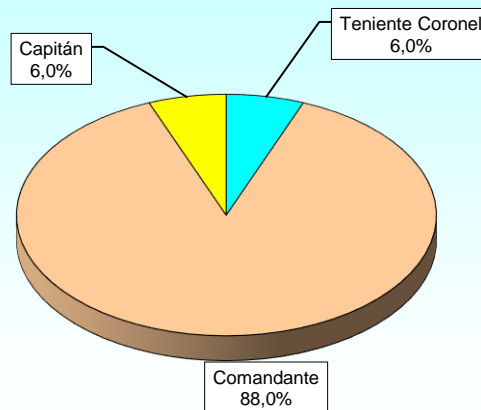
ESCALAS Y EMPLEOS	TOTAL	INTERVALOS DE EDAD										
		20 años ó menos	De 21 a 25	De 26 a 30	De 31 a 35	De 36 a 40	De 41 a 45	De 46 a 50	De 51 a 55	De 56 a 60	De 61 a 65	66 años ó más
TOTAL	84	0	0	0	0	0	10	18	16	40	0	0
Total Escala de Oficiales	28	0	0	0	0	0	10	13	3	2	0	0
Comandante	1	-	-	-	-	-	-	-	-	1	-	-
Capitán	27	-	-	-	-	-	10	13	3	1	-	-
Total Escala de Suboficiales	6	0	0	0	0	0	0	0	0	6	0	0
Subteniente	6	-	-	-	-	-	-	-	-	6	-	-
Total Extinguir Oficiales	50	0	0	0	0	0	0	5	13	32	0	0
Teniente Coronel	3	-	-	-	-	-	-	-	-	3	-	-
Comandante	44	-	-	-	-	-	-	4	13	27	-	-
Capitán	3	-	-	-	-	-	-	1	-	2	-	-



Cuerpos y Escalas a Extinguir y no Integrados del Ejército de Tierra
Escala de Oficiales, distribución por empleos del personal en Activo



Cuerpos y Escalas a Extinguir y no Integrados del Ejército de Tierra
Escala Extinguir Oficiales, distribución por empleos del personal en Activo



2.2.2. Ascensos en el año.

2.2.2.1. Teniente General.

CUERPOS	2014	2015	2016	2017	2018	2019	2020	2021	2022	2023
CUERPO GENERAL E.T.										
Escala de Oficiales										
Total a 1 de enero	14	12	13	12	13	12	11	13	12	13
Ascendidos en el año	-	-	-	2	-	-	-	1	-	-
Porcentaje	-	-	-	16,7	-	-	-	7,7	-	-

2.2.2. Ascensos en el año.

2.2.2.2. General de División.

CUERPOS	2014	2015	2016	2017	2018	2019	2020	2021	2022	2023
CUERPO GENERAL E.T.										
Escala de Oficiales										
Total a 1 de enero	22	22	23	23	24	24	25	24	26	26
Ascendidos en el año	3	2	4	5	2	3	5	1	6	5
Porcentaje	13,6	9,1	17,4	21,7	8,3	12,5	20,0	4,2	23,1	19,2

2.2.2. Ascensos en el año.

2.2.2.3. General de Brigada.

CUERPOS	2014	2015	2016	2017	2018	2019	2020	2021	2022	2023
CUERPO GENERAL E.T.										
Escala de Oficiales										
Total a 1 de enero	50	51	52	50	52	54	50	47	45	46
Ascendidos en el año	6	6	8	9	5	10	9	4	9	7
Porcentaje	12,0	11,8	15,4	18,0	9,6	18,5	18,0	8,5	20,0	15,2
C° INTENDENCIA E.T.										
Escala de Oficiales										
Total a 1 de enero	5	6	5	5	5	7	6	6	3	3
Ascendidos en el año	-	1	-	1	1	1	-	2	-	-
Porcentaje	-	16,7	-	20,0	20,0	14,3	-	33,3	-	-
C° INGENIEROS POLIT. E.T.										
Escala de Oficiales										
Total a 1 de enero	3	3	3	2	3	3	4	5	3	3
Ascendidos en el año	-	-	1	1	-	-	1	1	1	2
Porcentaje	-	-	33,3	50,0	-	-	25,0	20,0	33,3	66,7

2.2.2. Ascensos en el año.

2.2.2.4. Coronel.

CUERPOS	2014	2015	2016	2017	2018	2019	2020	2021	2022	2023
CUERPO GENERAL E.T.										
Escala de Oficiales										
Total a 1 de enero	474	497	508	493	471	471	468	470	468	467
Ascendidos en el año	13	12	13	18	16	14	12	9	18	13
Porcentaje	2,7	2,4	2,6	3,7	3,4	3,0	2,6	1,9	3,8	2,8
C° INTENDENCIA E.T.										
Escala de Oficiales										
Total a 1 de enero	42	40	36	35	34	32	33	33	33	35
Ascendidos en el año	3	-	-	2	3	1	-	1	1	2
Porcentaje	7,1	-	-	5,7	8,8	3,1	-	3,0	3,0	5,7
C° INGENIEROS POLIT. E.T.										
Escala de Oficiales										
Total a 1 de enero	22	22	22	22	22	21	22	22	21	22
Ascendidos en el año	1	-	1	2	-	1	2	-	1	2
Porcentaje	4,5	-	4,5	9,1	-	4,8	9,1	-	4,8	9,1

2.2.2. Ascensos en el año.

2.2.2.5. Teniente Coronel.

CUERPOS Y ESCALAS	2014	2015	2016	2017	2018	2019	2020	2021	2022	2023
CUERPO GENERAL E.T.										
Escala de Oficiales										
Total a 1 de enero	1.497	1.498	1.501	1.504	1.471	1.452	1.447	1.435	1.401	1.333
Ascendidos en el año	63	41	59	88	124	81	68	55	80	86
Porcentaje	4,2	2,7	3,9	5,9	8,4	5,6	4,7	3,8	5,7	6,5
C° INTENDENCIA E.T.										
Escala de Oficiales										
Total a 1 de enero	171	172	170	167	164	159	148	141	136	125
Ascendidos en el año	5	5	5	6	8	10	4	6	7	8
Porcentaje	2,9	2,9	2,9	3,6	4,9	6,3	2,7	4,3	5,1	6,4
C° INGENIEROS POLIT. E.T.										
Escala Oficiales										
Total a 1 de enero	70	69	67	67	65	59	55	50	52	49
Ascendidos en el año	2	3	2	4	6	11	6	3	4	5
Porcentaje	3	4	3	6,0	9,2	18,6	10,9	6,0	7,7	10,2

2.2.2. Ascensos en el año.

2.2.2.6. Comandante.

CUERPOS Y ESCALAS	2014	2015	2016	2017	2018	2019	2020	2021	2022	2023
CUERPO GENERAL E.T.										
Escala de Oficiales										
Total a 1 de enero	1.634	1.631	1.596	1.567	1.495	1.442	1.410	1.382	1.207	1.223
Ascendidos en el año	114	105	129	133	184	188	189	132	126	223
Porcentaje	7,0	6,4	8,1	8,5	12,3	13,0	13,4	9,6	10,4	18,2
C° INTENDENCIA E.T.										
Escala de Oficiales										
Total a 1 de enero	152	153	148	138	137	122	112	121	121	116
Ascendidos en el año	9	15	10	14	9	17	10	9	15	13
Porcentaje	5,9	9,8	6,8	10,1	6,6	13,9	8,9	7,4	12,4	11,2
C° INGENIEROS POLIT. E.T.										
Escala de Oficiales										
Total a 1 de enero	61	59	55	46	43	36	26	25	45	53
Ascendidos en el año	4	8	9	5	8	14	4	6	2	5
Porcentaje	6,6	13,6	16,4	10,9	18,6	38,9	15,4	24,0	4,4	9,4
Escala Técnica										
Total a 1 de enero	28	21	31	36	39	38	39	39	37	37
Ascendidos en el año	1	1	-	-	2	-	1	3	-	2
Porcentaje	3,6	4,8	-	-	5,1	-	2,6	7,7	-	5,4
C° GRAL. ARMAS E.T.										
Extinguir Oficiales										
Total a 1 de enero	140	141	156	170	169	169	162	149	135	105
Ascendidos en el año	1	3	4	6	2	2	-	3	1	5
Porcentaje	0,7	2,1	2,6	3,5	1,2	1,2	-	2,0	0,7	4,8
CUERPOS Y ESC. A EXT. E.T.										
Extinguir Oficiales										
Total a 1 de enero	64	67	73	78	79	79	74	72	71	51
Ascendidos en el año	-	2	-	1	1	3	2	1	2	2
Porcentaje	-	3,0	-	1,3	1,3	3,8	2,7	1,4	2,8	3,9

2.2.2. Ascensos en el año.

2.2.2.7. Capitán.

CUERPOS Y ESCALAS	2014	2015	2016	2017	2018	2019	2020	2021	2022	2023
CUERPO GENERAL E.T.										
Escala de Oficiales										
Total a 1 de enero	1.395	1.444	1.513	1.565	1.624	1.640	1.553	1.406	1.556	1.541
Ascendidos en el año	140	98	135	137	177	217	224	9	190	182
Porcentaje	10,0	6,8	8,9	8,8	10,9	13,2	14,4	0,6	12,2	11,8
C° INTENDENCIA E.T.										
Escala de Oficiales										
Total a 1 de enero	62	64	68	72	66	76	77	66	58	73
Ascendidos en el año	10	10	2	12	-	11	21	11	12	7
Porcentaje	16,1	15,6	2,9	16,7	-	14,5	27,3	16,7	20,7	9,6
C° INGENIEROS POLIT. E.T.										
Escala de Oficiales										
Total a 1 de enero	25	33	39	48	53	61	66	68	52	55
Ascendidos en el año	4	6	1	2	2	4	3	26	10	8
Porcentaje	16,0	18,2	2,6	4,2	3,8	6,6	4,5	38,2	19,2	14,5
Escala Técnica										
Total a 1 de enero	45	46	37	37	41	52	65	74	74	80
Ascendidos en el año	-	13	7	5	4	4	2	6	1	1
Porcentaje	-	28,3	18,9	13,5	9,8	7,7	3,1	8,1	1,4	1,3
C° GRAL. ARMAS E.T.										
Escala de Oficiales										
Total a 1 de enero	-	-	-	-	-	-	116	128	161	197
Ascendidos en el año	-	-	-	-	-	-	1	1	-	3
Porcentaje	-	-	-	-	-	-	0,9	0,8	-	1,5
Extinguir Oficiales										
Total a 1 de enero	433	403	349	284	229	165	102	60	26	12
Ascendidos en el año	19	42	48	41	42	42	31	26	10	2
Porcentaje	4,4	10,4	13,8	14,4	18,3	25,5	30,4	43,3	38,5	16,7
CUERPOS Y ESC. A EXT. E.T.										
Escala de Oficiales										
Total a 1 de enero	73	34	10	-	-	-	16	16	20	26
Ascendidos en el año	13	14	-	-	-	-	-	-	1	-
Porcentaje	17,8	41,2	-	-	-	-	-	-	5,0	-
Extinguir Oficiales										
Total a 1 de enero	192	171	149	122	101	71	46	21	10	5
Ascendidos en el año	5	1	21	14	19	15	20	9	3	3
Porcentaje	2,6	0,6	14,1	11,5	18,8	21,1	43,5	42,9	30,0	60,0

NOTA: En años anteriores a 2020 no se incluían los militares de complemento con condición de militares de carrera.

2.2.2. Ascensos en el año.

2.2.2.8. Teniente.

CUERPOS Y ESCALAS	2014	2015	2016	2017	2018	2019	2020	2021	2022	2023
CUERPO GENERAL E.T.										
Escala de Oficiales										
Total a 1 de enero	637	695	698	755	829	838	862	967	996	1.010
Ascendidos en el año	203	191	210	219	224	172	110	181	199	167
Porcentaje	31,9	27,5	30,1	29,0	27,0	20,5	12,8	18,7	20,0	16,5
C° INTENDENCIA E.T.										
Escala de Oficiales										
Total a 1 de enero	51	46	42	35	58	62	71	78	95	84
Ascendidos en el año	14	15	6	6	10	9	10	1	29	13
Porcentaje	27,5	32,6	14,3	17,1	17,2	14,5	14,1	1,3	30,5	15,5
C° INGENIEROS POLIT. E.T.										
Escala de Oficiales										
Total a 1 de enero	52	47	42	42	47	47	49	57	55	43
Ascendidos en el año	12	12	10	7	10	10	5	11	13	9
Porcentaje	23,1	25,5	23,8	16,7	21,3	21,3	10,2	19,3	23,6	20,9
Escala Técnica de Oficiales										
Total a 1 de enero	84	92	95	96	96	96	105	111	120	126
Ascendidos en el año	1	3	7	10	15	9	10	4	7	7
Porcentaje	1,2	3,3	7,4	10,4	15,6	9,4	9,5	3,6	5,8	5,6
C° GRAL. ARMAS E.T.										
Escala de Oficiales										
Total a 1 de enero	-	-	-	-	-	-	-	-	7	1
Ascendidos en el año	-	-	-	-	-	-	-	-	-	1
Porcentaje	-	-	-	-	-	-	-	-	-	100,0
CUERPOS Y ESC. A EXT. E.T.										
Escala de Oficiales										
Total a 1 de enero	-	-	-	-	-	-	-	-	4	1
Ascendidos en el año	-	-	-	-	-	-	-	-	-	1
Porcentaje	-	-	-	-	-	-	-	-	-	100,0
Extinguir Oficiales										
Total a 1 de enero	114	93	71	48	23	2	2	2	1	1
Ascendidos en el año	1	2	-	-	-	-	-	1	2	1
Porcentaje	0,9	2,2	-	-	-	-	-	50,0	200,0	100,0

NOTAS: En años anteriores a 2020 no se incluían los militares de complemento con condición de militares de carrera.

El porcentaje que aparece para el año 2022 en los Cuerpos y Escalas a Extinguir del 200 %, corresponde al ascenso de dos militares de complemento con compromiso de larga duración, que adquirieron durante el año la Condición de Militar de Carrera y ascendieron ya en ésta situación al empleo superior.

2.2.2. Ascensos en el año.

2.2.2.9. Subteniente*.

CUERPOS Y ESCALAS	2014	2015	2016	2017	2018	2019	2020	2021	2022	2023
C° GENERAL E.T.										
Escala de Suboficiales										
Total a 1 de enero	4.231	4.237	4.250	4.243	4.206	4.097	3.890	3.757	3.644	3.563
Ascendidos en el año	24	21	17	19	35	54	49	40	49	46
Porcentaje	0,6	0,5	0,4	0,4	0,8	1,3	1,3	1,1	1,3	1,3

*Ascienden a Suboficial Mayor.

2.2.2. Ascensos en el año.

2.2.2.10. Brigada.

CUERPOS Y ESCALAS	2014	2015	2016	2017	2018	2019	2020	2021	2022	2023
C° GENERAL DEL E.T.										
Escala de Suboficiales										
Total a 1 de enero	4.479	4.426	4.362	4.274	4.190	4.073	3.945	3.827	3.763	3.674
Ascendidos en el año	532	347	350	384	393	430	458	490	510	421
Porcentaje	11,9	7,8	8,0	9,0	9,4	10,6	11,6	12,8	13,6	11,5

2.2.2. Ascensos en el año.

2.2.2.11. Sargento Primero.

CUERPOS Y ESCALAS	2014	2015	2016	2017	2018	2019	2020	2021	2022	2023
C° GENERAL E.T.										
Escala de Suboficiales										
Total a 1 de enero	3.398	3.225	3.082	3.023	3.184	3.319	3.544	3.695	3.595	3.378
Ascendidos en el año	542	536	353	304	348	343	371	483	487	428
Porcentaje	16,0	16,6	11,5	10,1	10,9	10,3	10,5	13,1	13,5	12,7

2.2.2. Ascensos en el año.

2.2.2.12. Sargento.

CUERPOS Y ESCALAS	2014	2015	2016	2017	2018	2019	2020	2021	2022	2023
C° GENERAL E.T.										
Escala de Suboficiales										
Total a 1 de enero	4.015	4.011	3.932	4.076	4.037	4.005	3.858	3.723	3.738	3.864
Ascendidos en el año	442	448	366	499	519	598	551	428	338	489
Porcentaje	11,0	11,2	9,3	12,2	12,9	14,9	14,3	11,5	9,0	12,7

2.2.2. Ascensos en el año.

2.2.2.13. Cabo Primero*.

CUERPOS Y ESCALAS	2020	2021	2022	2023
C° GENERAL E.T.				
Escala de Tropa				
Total a 1 de enero	4.668	4.699	4.767	5.280
Ascendidos en el año	29	23	28	45
Porcentaje	0,6	0,5	0,6	0,9

*Ascensos de Cabo Primero a Cabo Mayor.

2.2.2. Ascensos en el año.

2.2.2.14. Cabo.

CUERPOS Y ESCALAS	2020	2021	2022	2023
C° GENERAL E.T.				
Escala de Tropa				
Total a 1 de enero	918	927	992	1.680
Ascendidos en el año	35	32	68	98
Porcentaje	3,8	3,5	6,9	5,8

NOTA: En años anteriores a 2020 no se incluían los militares de tropa con condición militar de carrera, por lo que este año se inician las series.

2.2.3. Cambios de destino.

2.2.3.1. General de Ejército.

CUERPOS	2014	2015	2016	2017	2018	2019	2020	2021	2022	2023
C° GENERAL E.T.										
Escala de Oficiales										
Total a 31 de diciembre	1	1	1	2	2	2	1	1	1	1
Destinados en el año	-	-	-	2	-	-	-	1	-	-
Porcentaje	-	-	-	100,0	-	-	-	100,0	-	-

2.2.3. Cambios de destino.

2.2.3.2. Teniente General.

CUERPOS	2014	2015	2016	2017	2018	2019	2020	2021	2022	2023
C° GENERAL E.T.										
Escala de Oficiales										
Total a 31 de diciembre	12	13	12	13	12	11	13	12	13	15
Destinados en el año	3	3	4	7	3	4	5	3	5	5
Porcentaje	25,0	23,1	33,3	53,8	25,0	36,4	38,5	25,0	38,5	33,3

2.2.3. Cambios de destino.

2.2.3.3. General de División.

CUERPOS	2014	2015	2016	2017	2018	2019	2020	2021	2022	2023
C° GENERAL E.T.										
Escala de Oficiales										
Total a 31 de diciembre	22	23	23	24	24	25	24	26	26	25
Destinados en el año	8	7	9	11	6	11	12	5	12	10
Porcentaje	36,4	30,4	39,1	45,8	25,0	44,0	50,0	19,2	46,2	40,0
C° INTENDENCIA E.T.										
Escala de Oficiales										
Total a 31 de diciembre	1	2	2	3	2	3	3	3	2	2
Destinados en el año	-	1	-	1	1	-	-	2	-	-
Porcentaje	-	50,0	-	33,3	50,0	-	-	66,7	-	-
C° INGENIEROS POLIT. E.T.										
Escala de Oficiales										
Total a 31 de diciembre	1	1	2	2	2	1	1	2	2	3
Destinados en el año	-	-	1	1	-	-	1	-	1	2
Porcentaje	-	-	50,0	50,0	-	-	100,0	-	50,0	66,7

2.2.3. Cambios de destino.

2.2.3.4. General de Brigada.

CUERPOS	2014	2015	2016	2017	2018	2019	2020	2021	2022	2023
C° GENERAL E.T.										
Escala de Oficiales										
Total a 31 de diciembre	51	52	50	52	54	50	47	45	46	46
Destinados en el año	22	17	20	25	23	16	18	16	15	15
Porcentaje	43,1	32,7	40,0	48,1	42,6	32,0	38,3	35,6	32,6	32,6
C° INTENDENCIA E.T.										
Escala de Oficiales										
Total a 31 de diciembre	6	5	5	5	7	6	6	3	3	4
Destinados en el año	2	-	1	-	4	1	-	1	2	3
Porcentaje	33,3	-	20,0	-	57,1	16,7	-	33,3	66,7	75,0
C° INGENIEROS POLIT. E.T.										
Escala de Oficiales										
Total a 31 de diciembre	3	3	2	3	3	4	5	3	3	3
Destinados en el año	2	-	1	1	-	2	3	-	2	1
Porcentaje	66,7	-	50,0	33,3	-	50,0	60,0	-	66,7	33,3

2.2.3. Cambios de destino.

2.2.3.5. Coronel.

CUERPOS	2014	2015	2016	2017	2018	2019	2020	2021	2022	2023
C° GENERAL E.T.										
Escala de Oficiales										
Total a 31 de diciembre	497	508	493	471	471	468	470	468	467	467
Destinados en el año	141	119	163	132	178	140	150	151	158	148
Porcentaje	28,4	23,4	33,1	28,0	37,8	29,9	31,9	32,3	33,8	31,7
C° INTENDENCIA E.T.										
Escala de Oficiales										
Total a 31 de diciembre	40	36	35	34	32	33	33	33	35	35
Destinados en el año	10	9	11	6	12	11	10	6	13	15
Porcentaje	25,0	25,0	31,4	17,6	37,5	33,3	30,3	18,2	37,1	42,9
C° INGENIEROS POLIT. E.T.										
Escala de Oficiales										
Total a 31 de diciembre	22	22	22	22	21	22	22	21	22	22
Destinados en el año	3	4	6	4	5	8	9	4	5	10
Porcentaje	13,6	18,2	27,3	18,2	23,8	36,4	40,9	19,0	22,7	45,5

2.2.3. Cambios de destino.

2.2.3.6. Teniente Coronel.

CUERPOS Y ESCALAS	2014	2015	2016	2017	2018	2019	2020	2021	2022	2023
CUERPO GENERAL E.T.										
Escala de Oficiales										
Total a 31 de diciembre	1.498	1.501	1.504	1.471	1.452	1.447	1.435	1.401	1.333	1.380
Destinados en el año	334	318	385	347	395	426	367	357	362	429
Porcentaje	22,3	21,2	25,6	23,6	27,2	29,4	25,6	25,5	27,2	31,1
C° INTENDENCIA E.T.										
Escala de Oficiales										
Total a 31 de diciembre	172	170	167	164	159	148	141	136	125	120
Destinados en el año	28	39	39	36	28	33	32	24	35	35
Porcentaje	16,3	22,9	23,4	22,0	17,6	22,3	22,7	17,6	28,0	29,2
C° INGENIEROS POLIT. E.T.										
Escala de Oficiales										
Total a 31 de diciembre	69	67	67	65	59	55	50	52	49	48
Destinados en el año	12	10	17	5	7	11	13	12	11	20
Porcentaje	17,4	14,9	25,4	7,7	11,9	20,0	26,0	23,1	22,4	41,7
Escala Técnica										
Total a 31 de diciembre	6	6	5	5	5	5	5	6	6	7
Destinados en el año	1	-	-	-	1	-	-	2	2	1
Porcentaje	16,7	-	-	-	20,0	-	-	33,3	33,3	14,3
C° GRAL. ARMAS E.T.										
Extinguir Oficiales										
Total a 31 de diciembre	17	15	13	11	10	9	9	7	7	6
Destinados en el año	1	1	2	5	3	1	1	2	1	3
Porcentaje	5,9	6,7	15,4	45,5	30,0	11,1	11,1	28,6	14,3	50,0
CUERPOS Y ESC. A EXT. E.T.										
Extinguir Oficiales										
Total a 31 de diciembre	6	5	4	3	4	4	4	3	3	3
Destinados en el año	-	1	1	-	1	1	1	-	1	-
Porcentaje	-	20,0	25,0	-	25,0	25,0	25,0	-	33,3	-

2.2.3. Cambios de destino.

2.2.3.7. Comandante.

CUERPOS Y ESCALAS	2014	2015	2016	2017	2018	2019	2020	2021	2022	2023
CUERPO GENERAL E.T.										
Escala de Oficiales										
Total a 31 de diciembre	1.631	1.596	1.567	1.495	1.442	1.410	1.382	1.207	1.223	1.138
Destinados en el año	468	366	465	431	446	447	363	319	435	455
Porcentaje	28,7	22,9	29,7	28,8	30,9	31,7	26,3	26,4	35,6	40,0
C° INTENDENCIA E.T.										
Escala de Oficiales										
Total a 31 de diciembre	153	148	138	137	122	112	121	121	116	104
Destinados en el año	45	29	52	23	30	33	23	31	30	35
Porcentaje	29,4	19,6	37,7	16,8	24,6	29,5	19,0	25,6	25,9	33,7
C° INGENIEROS POLIT. E.T.										
Escala de Oficiales										
Total a 31 de diciembre	59	55	46	43	36	26	25	45	53	56
Destinados en el año	11	9	18	4	5	6	5	22	17	17
Porcentaje	18,6	16,4	39,1	9,3	13,9	23,1	20,0	48,9	32,1	30,4
Escala Técnica										
Total a 31 de diciembre	21	31	36	39	38	39	39	37	37	36
Destinados en el año	-	6	4	4	3	2	3	8	3	3
Porcentaje	-	19,4	11,1	10,3	7,9	5,1	7,7	21,6	8,1	8,3
C° GRAL. ARMAS E.T.										
Escala de Oficiales										
Total a 31 de diciembre	-	-	-	-	-	-	3	4	4	7
Destinados en el año	-	-	-	-	-	-	2	-	-	2
Porcentaje	-	-	-	-	-	-	66,7	-	-	28,6
Extinguir Oficiales										
Total a 31 de diciembre	141	156	170	169	169	162	149	135	105	79
Destinados en el año	29	28	18	32	50	33	22	29	18	13
Porcentaje	20,6	17,9	10,6	18,9	29,6	20,4	14,8	21,5	17,1	16,5
CUERPOS Y ESC. A EXT. E.T.										
Escala de Oficiales										
Total a 31 de diciembre	16	8	5	3	2	2	2	-	1	1
Destinados en el año	2	1	-	-	-	-	-	-	1	-
Porcentaje	12,5	12,5	-	-	-	-	-	-	100,0	-
Extinguir Oficiales										
Total a 31 de diciembre	67	73	78	79	79	74	72	71	51	44
Destinados en el año	14	16	14	10	18	16	8	9	9	7
Porcentaje	25,0	20,9	21,9	17,9	12,7	22,8	21,6	11,1	17,6	15,9

NOTA: En años anteriores a 2020 no se incluían los militares de complemento con condición de militares de carrera.

2.2.3. Cambios de destino.

2.2.3.8. Capitán.

CUERPOS Y ESCALAS	2014	2015	2016	2017	2018	2019	2020	2021	2022	2023
CUERPO GENERAL E.T.										
Escala de Oficiales										
Total a 31 de diciembre	1.444	1.513	1.565	1.624	1.640	1.553	1.406	1.556	1.541	1.509
Destinados en el año	376	362	402	407	571	436	383	454	513	441
Porcentaje	26,0	23,9	25,7	25,1	34,8	28,1	27,2	29,2	33,3	29,2
C° INTENDENCIA E.T.										
Escala de Oficiales										
Total a 31 de diciembre	64	68	72	66	76	72	66	58	73	79
Destinados en el año	25	21	25	12	20	14	23	16	39	25
Porcentaje	39,1	30,9	34,7	18,2	26,3	19,4	34,8	27,6	53,4	31,6
C° INGENIEROS POLIT. E.T.										
Escala de Oficiales										
Total a 31 de diciembre	33	39	48	53	61	66	68	52	55	56
Destinados en el año	12	13	12	11	12	15	13	13	14	10
Porcentaje	36,4	33,3	25,0	20,8	19,7	22,7	19,1	25,0	25,5	17,9
Escala Técnica										
Total a 31 de diciembre	46	37	37	41	52	56	74	74	80	86
Destinados en el año	5	7	6	11	16	9	9	12	8	11
Porcentaje	10,9	18,9	16,2	26,8	30,8	16,1	12,2	16,2	10,0	12,8
C° GRAL. ARMAS E.T.										
Escala de Oficiales										
Total a 31 de diciembre	-	-	-	-	-	-	128	161	197	195
Destinados en el año	-	-	-	-	-	-	30	37	40	33
Porcentaje	-	-	-	-	-	-	23,4	23,0	20,3	16,9
Extinguir Oficiales										
Total a 31 de diciembre	403	349	284	229	165	102	60	26	12	8
Destinados en el año	60	34	24	23	17	18	10	4	2	1
Porcentaje	14,9	9,7	8,5	10,0	10,3	17,6	16,7	15,4	16,7	12,5
CUERPOS Y ESC. A EXT. E.T.										
Escala de Oficiales										
Total a 31 de diciembre	34	10	-	-	-	-	16	20	26	27
Destinados en el año	-	-	-	-	-	-	-	5	5	6
Porcentaje	-	-	-	-	-	-	-	-	19,2	22,2
Extinguir Oficiales										
Total a 31 de diciembre	171	149	122	101	71	46	21	10	5	3
Destinados en el año	19	10	9	11	14	4	3	2	-	-
Porcentaje	11,1	6,7	7,4	10,9	19,7	8,7	14,3	20,0	-	-

NOTA: En años anteriores a 2020 no se incluían los militares de complemento con condición de militares de carrera.

2.2.3. Cambios de destino.

2.2.3.9. Teniente.

CUERPOS Y ESCALAS	2014	2015	2016	2017	2018	2019	2020	2021	2022	2023
CUERPO GENERAL E.T.										
Escala de Oficiales										
Total a 31 de diciembre	695	698	755	829	838	862	967	996	1.010	1.046
Destinados en el año	225	188	256	310	284	298	297	285	315	275
Porcentaje	32,4	26,9	33,9	37,4	33,9	34,6	30,7	28,6	31,2	26,3
C° INTENDENCIA E.T.										
Escala de Oficiales										
Total a 31 de diciembre	46	42	35	58	62	71	78	95	84	87
Destinados en el año	16	12	11	41	19	47	32	38	34	36
Porcentaje	34,8	28,6	31,4	70,7	30,6	66,2	41,0	40,0	40,5	41,4
C° INGENIEROS POLIT. E.T.										
Escala de Oficiales										
Total a 31 de diciembre	47	42	42	47	47	49	57	55	43	34
Destinados en el año	16	19	20	26	22	13	20	25	11	10
Porcentaje	34,0	45,2	47,6	55,3	46,8	26,5	35,1	45,5	25,6	29,4
Escala Técnica										
Total a 31 de diciembre	92	95	96	96	96	105	111	120	126	128
Destinados en el año	24	30	23	22	28	30	30	40	29	40
Porcentaje	26,1	31,6	24,0	22,9	29,2	28,6	27,0	33,3	23,0	31,3
C° GRAL. ARMAS E.T.										
Escala de Oficiales										
Total a 31 de diciembre	-	-	-	-	-	-	-	7	1	-
Destinados en el año	-	-	-	-	-	-	-	1	-	-
Porcentaje	-	-	-	-	-	-	-	14,3	-	-
CUERPOS Y ESC. A EXT. E.T.										
Escala de Oficiales										
Total a 31 de diciembre	-	-	-	-	-	-	-	4	-	-
Destinados en el año	-	-	-	-	-	-	-	-	-	-
Porcentaje	-	-	-	-	-	-	-	-	-	-
Extinguir Oficiales										
Total a 31 de diciembre	93	71	48	23	2	2	2	1	1	-
Destinados en el año	6	5	8	1	1	-	-	-	-	-
Porcentaje	6,5	7,0	16,7	4,3	50,0	-	-	-	-	-

NOTA: En años anteriores a 2020 no se incluían los militares de complemento con condición de militares de carrera.

2.2.3. Cambios de destino.

2.2.3.10. Suboficial Mayor.

CUERPOS Y ESCALAS	2014	2015	2016	2017	2018	2019	2020	2021	2022	2023
C° GENERAL E.T.										
Escala de Suboficiales										
Total a 31 de diciembre	204	206	207	209	208	209	212	210	211	221
Destinados en el año	44	24	43	22	41	50	49	39	47	44
Porcentaje	21,6	11,7	20,8	10,5	19,7	23,9	23,1	18,6	22,3	19,9

2.2.3. Cambios de destino.

2.2.3.11. Subteniente.

CUERPOS Y ESCALAS	2014	2015	2016	2017	2018	2019	2020	2021	2022	2023
C° GENERAL E.T.										
Escala de Suboficiales										
Total a 31 de diciembre	4.237	4.250	4.243	4.206	4.097	3.890	3.757	3.644	3.563	3.473
Destinados en el año	624	520	462	401	650	671	450	713	637	530
Porcentaje	14,7	12,2	10,9	9,5	15,9	17,2	12,0	19,6	17,9	15,3
C° Y ESC. A EXTING. E.T.										
Escala de Suboficiales										
Total a 31 de diciembre	11	11	12	12	11	11	10	9	7	6
Destinados en el año	-	1	1	1	-	-	-	-	1	-
Porcentaje	-	9,1	8,3	8,3	-	-	-	-	14,3	-

2.2.3. Cambios de destino.

2.2.3.12. Brigada.

CUERPOS Y ESCALAS	2014	2015	2016	2017	2018	2019	2020	2021	2022	2023
C° GENERAL DEL E.T.										
Escala de Suboficiales										
Total a 31 de diciembre	4.426	4.362	4.274	4.190	4.073	3.945	3.827	3.763	3.674	3.624
Destinados en el año	697	736	636	531	1.013	911	721	944	1.126	950
Porcentaje	15,7	16,9	14,9	12,7	24,9	23,1	18,8	25,1	30,6	26,2

2.2.3. Cambios de destino.

2.2.3.13. Sargento Primero.

CUERPOS Y ESCALAS	2014	2015	2016	2017	2018	2019	2020	2021	2022	2023
C° GENERAL E.T.										
Escala de Suboficiales										
Total a 1 de enero	3.082	3.023	3.184	3.319	3.544	3.676	3.695	3.595	3.378	3.388
Destinados en el año	386	511	530	320	985	925	548	718	802	614
Porcentaje	12,5	16,9	16,6	9,6	27,8	25,2	14,8	20,0	23,7	18,1

2.2.3. Cambios de destino.

2.2.3.14. Sargento.

CUERPOS Y ESCALAS	2014	2015	2016	2017	2018	2019	2020	2021	2022	2023
C° GENERAL E.T.										
Escala de Suboficiales										
Total a 1 de enero	3.932	4.076	4.037	4.005	3.858	3.750	3.723	3.738	3.864	3.833
Destinados en el año	650	875	868	709	803	828	688	803	832	842
Porcentaje	16,5	21,5	21,5	17,7	20,8	22,1	18,5	21,5	21,5	22,0

2.2.3. Cambios de destino.

2.2.3.15. Cabo Mayor.

CUERPOS Y ESCALAS	2020	2021	2022	2023
C° GENERAL DEL E.T.				
Escala de Tropa				
Total a 31 de diciembre	852	852	851	851
Destinados en el año	67	65	46	58
Porcentaje	7,9	7,6	5,4	6,8

2.2.3. Cambios de destino.

2.2.3.16. Cabo Primero.

CUERPOS Y ESCALAS	2020	2021	2022	2023
C° GENERAL E.T.				
Escala de Tropa				
Total a 31 de diciembre	4.699	4.767	5.280	5.395
Destinados en el año	272	339	340	400
Porcentaje	5,8	7,1	6,4	7,4

2.2.3. Cambios de destino.

2.2.3.17. Cabo.

CUERPOS Y ESCALAS	2020	2021	2022	2023
C° GENERAL E.T.				
Escala de Tropa				
Total a 31 de diciembre	927	992	1.680	1.994
Destinados en el año	38	65	125	146
Porcentaje	4,1	6,6	7,4	7,3

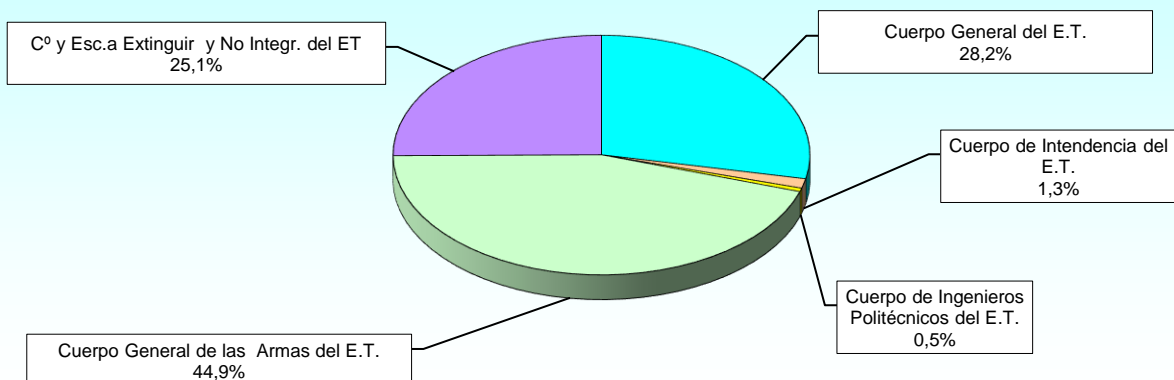
2.3. Reserva.

2.3.1. Distribución por Cuerpos.

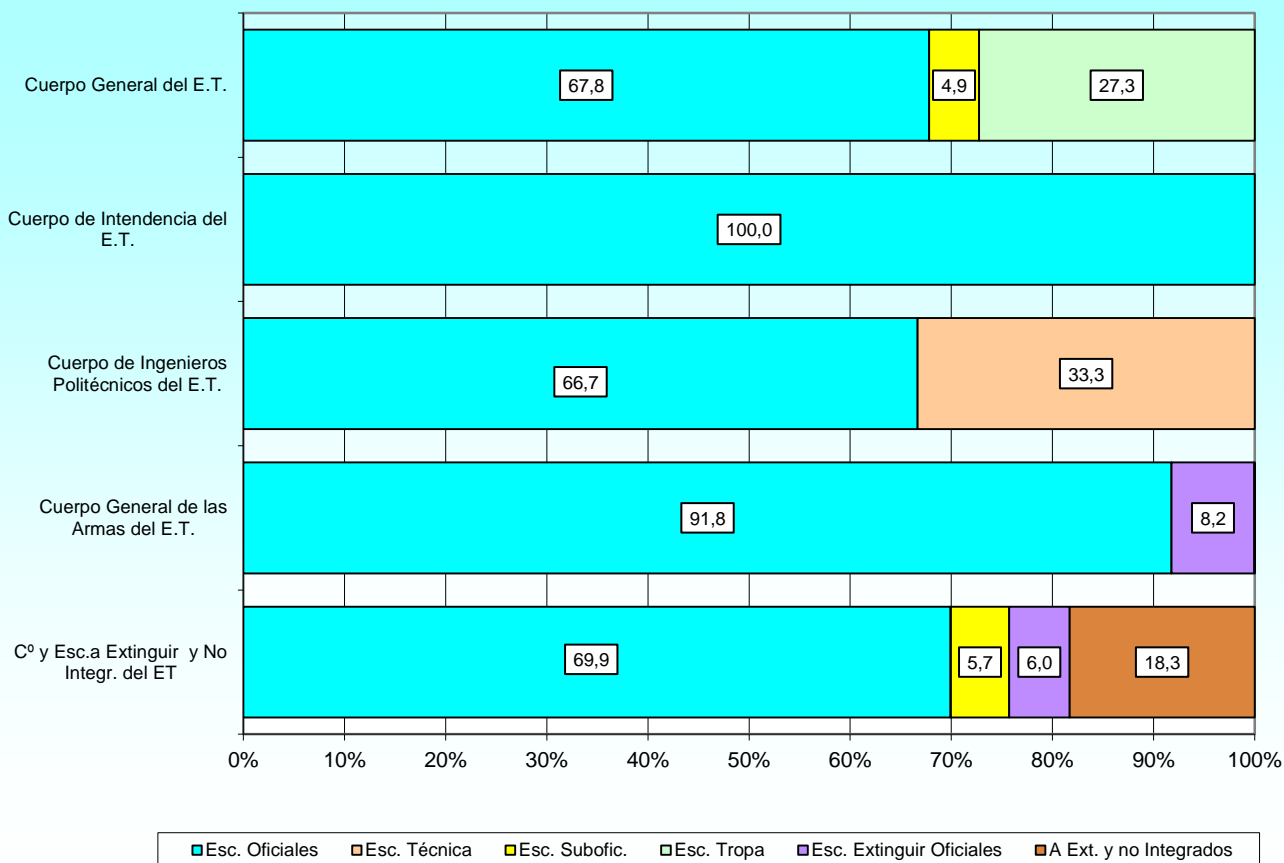
2.3.1.1. Escalas y Empleos.

ESCALAS Y EMPLEOS	TOTAL	CUERPO GENERAL	CUERPO DE INTENDENCIA	CUERPO DE INGENIEROS POLITÉCNICOS	CUERPO GENERAL DE LAS ARMAS	CUERPOS Y ESCALAS A EXT. Y NO INTEGRADOS	SIN CUERPO ASIGNADO E.T.
TOTAL	8.117	2.289	104	39	3.643	2.038	4
Total Escala Oficiales	6.451	1.552	104	26	3.344	1.425	0
General de Ejército	2	2	-	-	-	-	-
Teniente General	8	8	-	-	-	-	-
General de División	15	14	-	1	-	-	-
General de Brigada	53	48	5	-	-	-	-
Coronel	940	859	60	20	1	-	-
Teniente Coronel	549	390	31	3	125	-	-
Comandante	245	168	8	1	60	8	-
Capitán	216	63	-	1	130	22	-
Teniente	4.423	-	-	-	3.028	1.395	-
Total Escala Técnica	14	0	0	13	0	1	0
Teniente Coronel	6	-	-	6	-	-	-
Comandante	7	-	-	7	-	-	-
Capitán	1	-	-	-	-	1	-
Total Escala Suboficiales	230	113	0	0	0	117	0
Suboficial Mayor	21	21	-	-	-	-	-
Subteniente	58	44	-	-	-	14	-
Brigada	84	45	-	-	-	39	-
Sargento Primero	61	3	-	-	-	58	-
Sargento	6	-	-	-	-	6	-
Total Escala de Tropa	624	624	0	0	0	0	0
Cabo Mayor	110	110	-	-	-	-	-
Cabo Primero	505	505	-	-	-	-	-
Cabo	8	8	-	-	-	-	-
Soldado	1	1	-	-	-	-	-
Total Extinguir Oficiales	420	0	0	0	298	122	0
Teniente Coronel	36	-	-	-	23	13	-
Comandante	341	-	-	-	243	98	-
Capitán	43	-	-	-	32	11	-
Total a Extinguir y no Integrados	374	0	0	0	1	373	0
Teniente	1	-	-	-	1	-	-
Sargento	248	-	-	-	-	248	-
Cabo Primero	2	-	-	-	-	2	-
Cabo	108	-	-	-	-	108	-
Guardia Real	15	-	-	-	-	15	-
Total Tropa permanente E.T.	4	0	0	0	0	0	4
Cabo Primero	3	-	-	-	-	-	3
Cabo	1	-	-	-	-	-	1

**Personal del Ejército de Tierra en situación de Reserva
distribución por Cuerpos. Porcentaje**



**Personal del Ejército de Tierra en situación de Reserva
distribución por Cuerpos y Escalas. Porcentaje**



2.3.1. Distribución por Cuerpos.

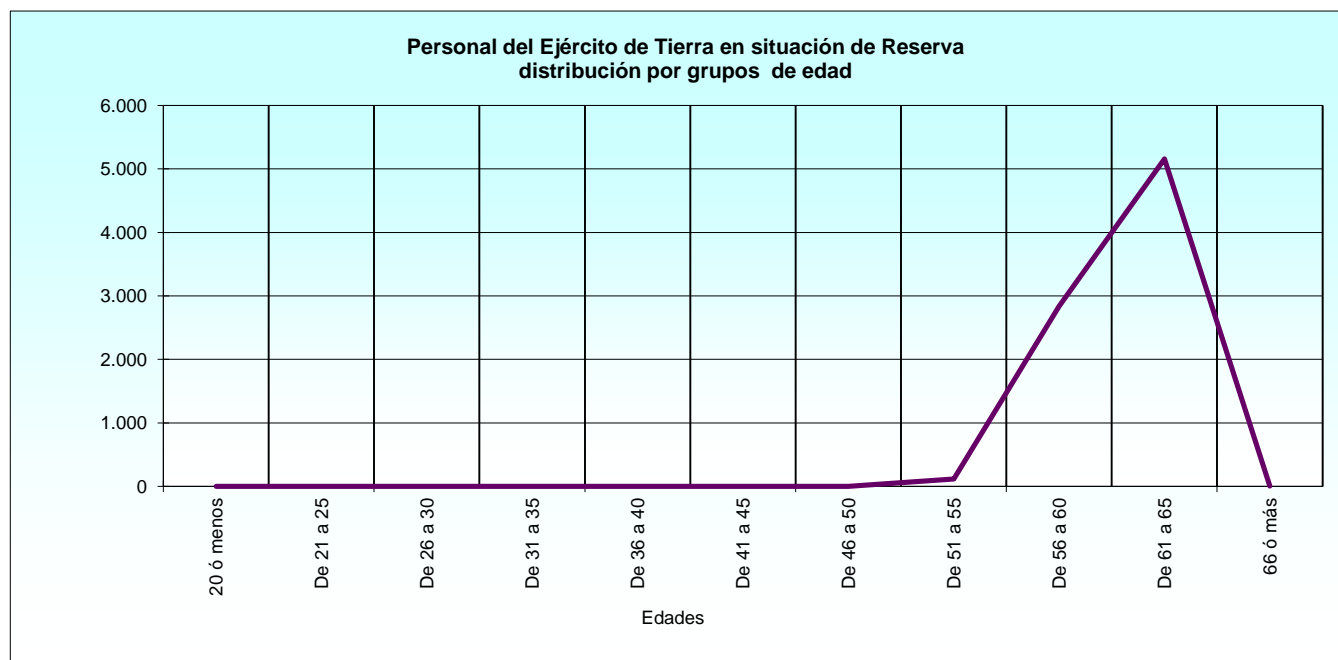
2.3.1.2. Personal en Reserva con destino por Escalas y Empleos.

ESCALAS Y EMPLEOS	TOTAL	CUERPO GENERAL	CUERPO DE INTENDENCIA	CUERPO DE INGENIEROS POLITÉCNICOS	CUERPO GENERAL DE LAS ARMAS	CUERPOS Y ESCALAS A EXT. Y NO INTEGRADOS
TOTAL	97	67	3	1	18	8
Total Escala Oficiales	44	41	3	0	0	0
General de Ejército	2	2	-	-	-	-
Teniente General	4	4	-	-	-	-
General de División	8	8	-	-	-	-
General de Brigada	30	27	3	-	-	-
Coronel	112	56	8	1	34	13
Teniente Coronel	53	45	7	1	-	-
Comandante	10	9	1	-	-	-
Capitán	2	2	-	-	-	-
Teniente	47	-	-	-	34	13
Total Escala Técnica	1	0	0	1	0	0
Teniente Coronel	1	-	-	1	-	-
Total Escala Suboficiales	4	4	0	0	0	0
Suboficial Mayor	2	2	-	-	-	-
Subteniente	2	2	-	-	-	-
Total Escala de Tropa	22	22	0	0	0	0
Cabo Mayor	5	5	-	-	-	-
Cabo Primero	17	17	-	-	-	-
Total Extinguir Oficiales	26	0	0	0	18	8
Teniente Coronel	4	-	-	-	3	1
Comandante	22	-	-	-	15	7

2.3.2. Edades

2.3.2.1. Cuerpos y Escalas.

CUERPOS Y ESCALAS	TOTAL	INTERVALOS DE EDAD											
		20 ó menos	De 21 a 25	De 26 a 30	De 31 a 35	De 36 a 40	De 41 a 45	De 46 a 50	De 51 a 55	De 56 a 60	De 61 a 65	66 ó más	
TOTAL	8.117	0	0	0	0	0	0	0	0	117	2.837	5.160	3
Total C. General del E.T.	2.289	0	0	0	0	0	0	0	0	87	901	1.299	2
Escala de Oficiales	1.552	-	-	-	-	-	-	-	-	-	412	1.138	2
Escala de Suboficiales	113	-	-	-	-	-	-	-	-	-	73	40	-
Escala de Tropa	624	-	-	-	-	-	-	-	-	87	416	121	-
Total C. Intº del E.T.	104	0	0	0	0	0	0	0	0	0	1	103	0
Escala de Oficiales	104	-	-	-	-	-	-	-	-	-	1	103	-
Total Cº Ing. Politéc. E.T.	39	0	0	0	0	0	0	0	0	0	2	37	0
Escala de Oficiales	26	-	-	-	-	-	-	-	-	-	1	25	-
Escala Técnica	13	-	-	-	-	-	-	-	-	-	1	12	-
Total C.G. Armas E.T.	3.643	0	0	0	0	0	0	0	0	0	1.156	2.486	1
Escala de Oficiales	3.344	-	-	-	-	-	-	-	-	-	1.098	2.245	1
Extinguir Oficiales	299	-	-	-	-	-	-	-	-	-	58	241	-
Total C. y E. a Extinguir y no Intrg. E.I	2.038	0	0	0	0	0	0	0	0	30	777	1.231	0
Escala de Oficiales	1.425	-	-	-	-	-	-	-	-	-	483	942	-
Escala Técnica	1	-	-	-	-	-	-	-	-	-	-	1	-
Escala de Suboficiales	117	-	-	-	-	-	-	-	-	1	84	32	-
Extinguir Oficiales	122	-	-	-	-	-	-	-	-	-	27	95	-
A Extinguir y no Integrados	373	-	-	-	-	-	-	-	-	29	183	161	-
Sin Cuerpo asignado E.T.	4	0	0	0	0	0	0	0	0	0	0	4	0
Tropa permanente E.T.	4	-	-	-	-	-	-	-	-	-	-	4	-

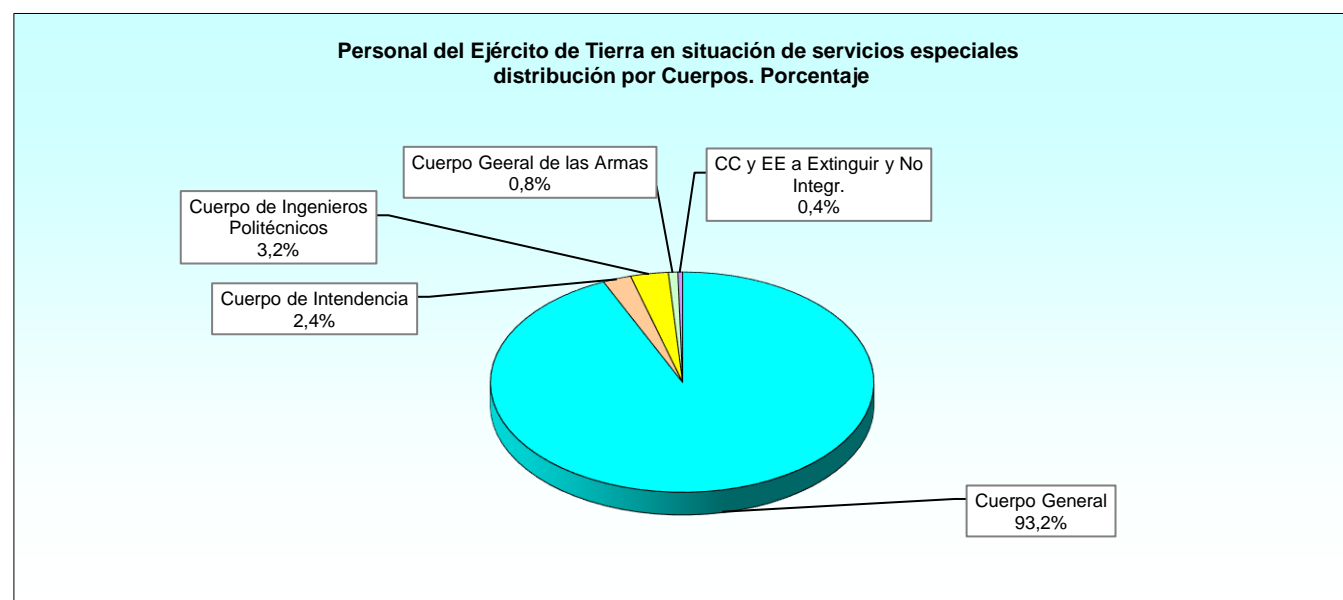


2.4. Servicios Especiales

2.4.1. Distribución por Cuerpos.

2.4.1.1. Escalas y empleos.

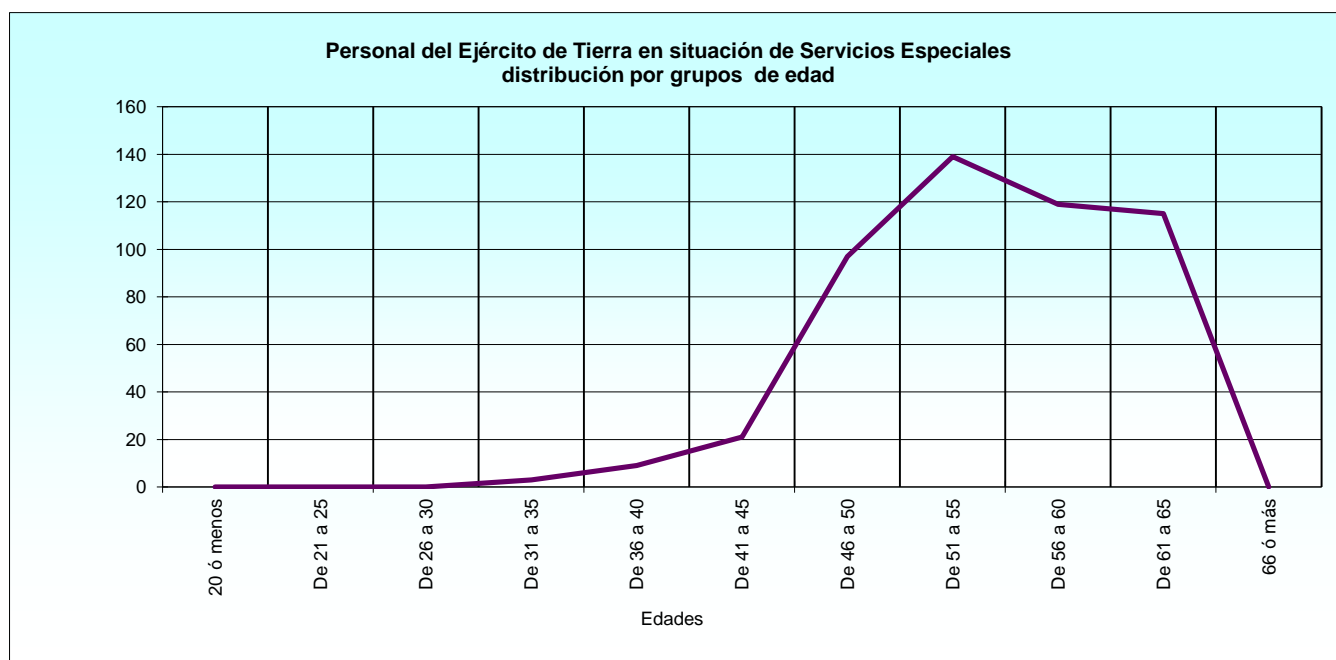
ESCALAS Y EMPLEOS	TOTAL	CUERPO GENERAL	CUERPO DE INTENDENCIA	CUERPO DE INGENIEROS POLITÉCNICOS	CUERPO GENERAL DE LAS ARMAS	CUERPOS Y ESCALAS A EXT. Y NO INTEGRADOS
TOTAL	503	469	12	16	4	2
Total Esc. Oficiales	174	150	12	10	2	0
General de División	1	1	-	-	-	-
Coronel	38	35	1	2	-	-
Teniente Coronel	112	101	7	4	-	-
Comandante	13	7	3	3	-	-
Capitán	8	6	1	1	-	-
Teniente	2	-	-	-	2	-
Total Esc. Técnica	6	0	0	6	0	0
Comandante	4	-	-	4	-	-
Capitán	1	-	-	1	-	-
Teniente	1	-	-	1	-	-
Total Esc. Suboficiales	300	300	0	0	0	0
Suboficial Mayor	6	6	-	-	-	-
Subteniente	200	200	-	-	-	-
Brigada	76	76	-	-	-	-
Sargento Primero	16	16	-	-	-	-
Sargento	2	2	-	-	-	-
Total a Esc. Tropa	19	19	0	0	0	0
Cabo Mayor	2	2	-	-	-	-
Cabo Primero	15	15	-	-	-	-
Cabo	2	2	-	-	-	-
Total Extinguir Oficiales	4	0	0	0	2	2
Comandante	2	-	-	-	1	1
Capitán	1	-	-	-	-	1
Teniente	1	-	-	-	1	-



2.4.2. Edades

2.4.2.1. Cuerpos y Escalas.

CUERPOS Y ESCALAS	TOTAL	INTERVALOS DE EDAD										
		20 ó menos	De 21 a 25	De 26 a 30	De 31 a 35	De 36 a 40	De 41 a 45	De 46 a 50	De 51 a 55	De 56 a 60	De 61 a 65	66 ó más
TOTAL	503	0	0	0	3	9	21	97	139	119	115	0
Total C. General del E.T.	469	0	0	0	3	9	19	95	125	110	108	0
Escala de Oficiales	150	-	-	-	-	2	7	24	32	30	55	-
Escala de Suboficiales	300	-	-	-	3	5	10	60	90	80	52	-
Escala de Tropa	19	-	-	-	-	2	2	11	3	-	1	-
Total C. Intº del E.T.	12	0	0	0	0	0	1	2	6	0	3	0
Escala de Oficiales	12	-	-	-	-	-	1	2	6	-	3	-
Total Cº Ing. Politéc. E.T.	16	0	0	0	0	0	1	0	5	7	3	0
Escala de Oficiales	10	-	-	-	-	-	1	-	2	4	3	-
Escala Técnica	6	-	-	-	-	-	-	-	3	3	-	-
Total C.G. Armas E.T.	4	0	0	0	0	0	0	0	2	1	1	0
Escala de Oficiales	2	-	-	-	-	-	-	-	-	1	1	-
Extinguir Oficiales	2	-	-	-	-	-	-	-	2	-	-	-
Total C. y E. a Extinguir y no Intgr. E.T	2	0	0	0	0	0	0	0	1	1	0	0
Extinguir Oficiales	2	-	-	-	-	-	-	-	1	1	-	-



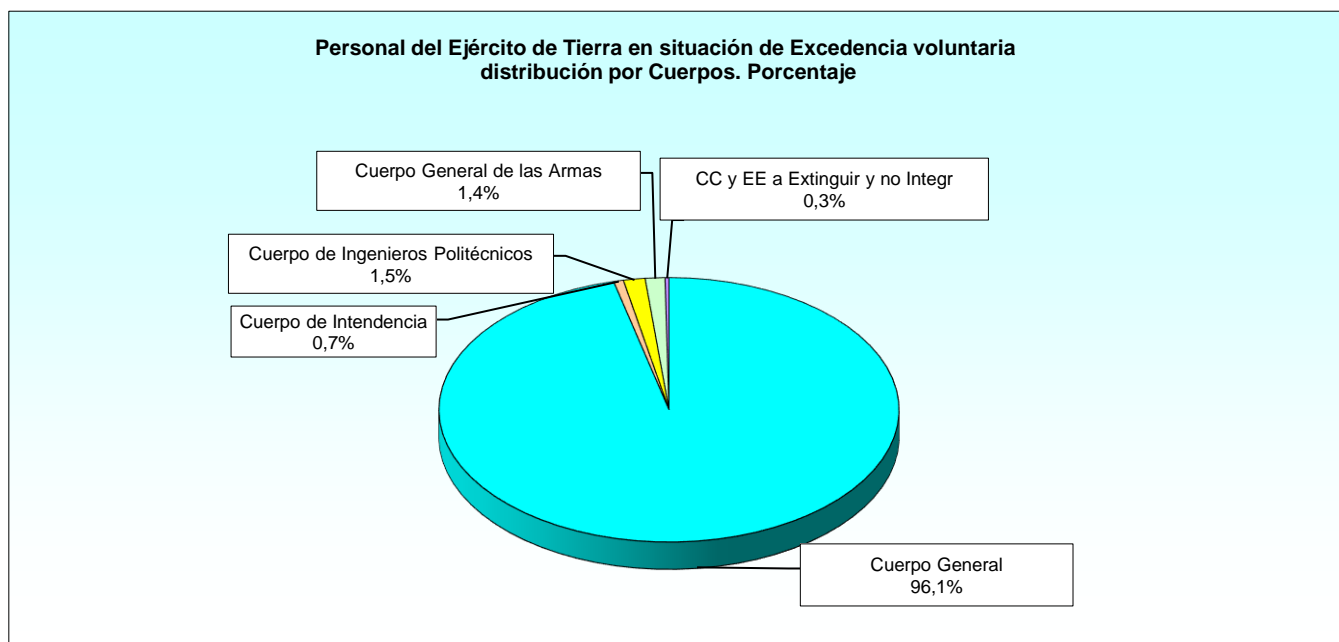
2.4.3. Sexo.

2.4.3.1. Cuerpos y Escalas.

CUERPOS Y ESCALAS	TOTAL	HOMBRES	MUJERES
TOTAL	503	491	12
Total Cuerpo General del E.T.	469	459	10
Escala de Oficiales	150	147	3
Escala de Suboficiales	300	299	1
Escala de Tropa	19	13	6
Total Cuerpo de Intendencia del E.T.	12	11	1
Escala de Oficiales	12	11	1
Total C° Ingenieros Politécnicos E.T.	16	15	1
Escala de Oficiales	10	9	1
Escala Técnica	6	6	-
Total Cuerpo Gral. de las Armas E.T.	4	4	0
Escala de Oficiales	2	2	-
Extinguir Oficiales	2	2	-
Total C° y Escalas a Extinguir y no Integr. ET	2	2	0
Extinguir Oficiales	2	2	-

2.5. Excedencia voluntaria.
2.5.1. Distribución por Cuerpos.
2.5.1.1. Escalas y Empleos.

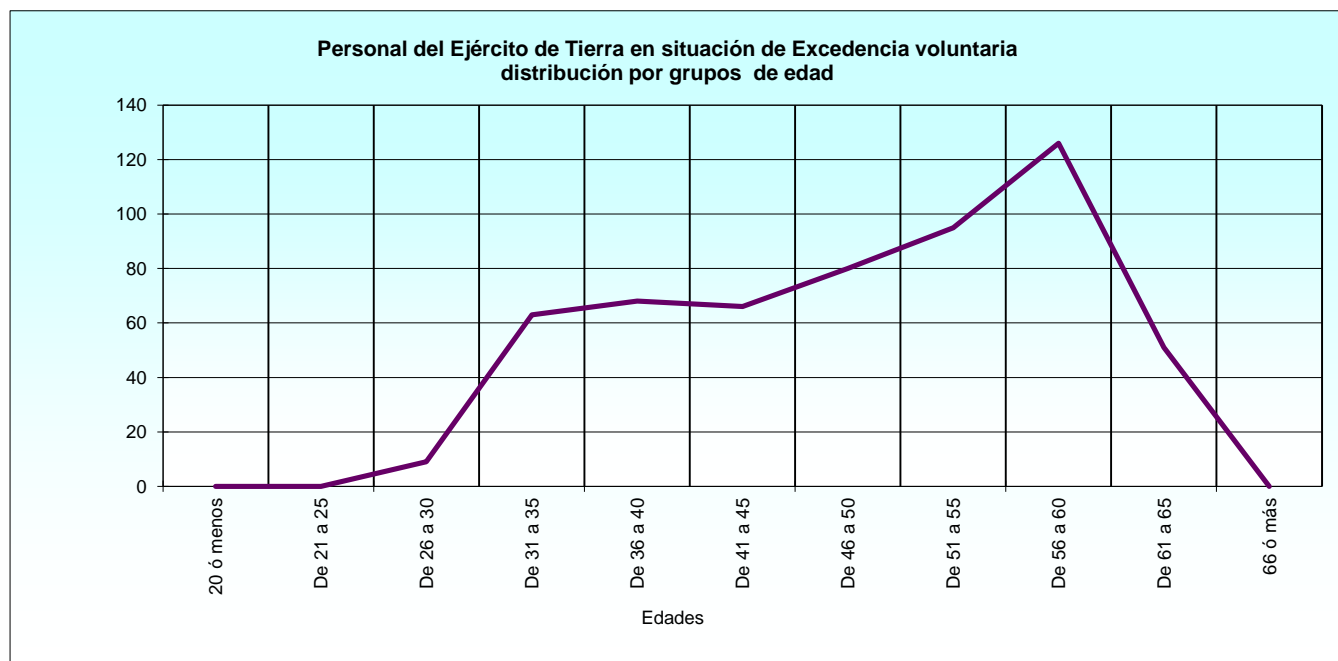
ESCALAS Y EMPLEOS	TOTAL	CUERPO GENERAL	CUERPO DE INTENDENCIA	CUERPO DE INGENIEROS POLITÉCNICOS	CUERPO GENERAL DE LAS ARMAS	CUERPOS Y ESCALAS A EXT. Y NO INTEGRADOS
TOTAL	722	694	5	11	10	2
Total Esc. Oficiales	121	106	5	7	3	0
Coronel	8	8	-	-	-	-
Teniente Coronel	31	26	3	2	-	-
Comandante	37	33	2	2	-	-
Capitán	43	38	-	2	3	-
Teniente	2	1	-	1	-	-
Total Esc. Técnica	4	0	0	4	0	0
Comandante	1	-	-	1	-	-
Capitán	1	-	-	1	-	-
Teniente	2	-	-	2	-	-
Total Esc. Suboficiales	425	424	0	0	0	1
Subteniente	16	16	-	-	-	-
Brigada	124	124	-	-	-	-
Sargento Primero	190	190	-	-	-	-
Sargento	95	94	-	-	-	1
Total Esc. Tropa	164	164	0	0	0	0
Cabo Mayor	2	2	-	-	-	-
Cabo Primero	119	119	-	-	-	-
Cabo	43	43	-	-	-	-
Total Extinguir Oficiales	8	0	0	0	7	1
Capitán	4	-	-	-	4	-
Teniente	4	-	-	-	3	1



2.5.2. Edades.

2.5.2.1. Cuerpos y Escalas.

CUERPOS Y ESCALAS	TOTAL	INTERVALOS DE EDAD										
		20 ó menos	De 21 a 25	De 26 a 30	De 31 a 35	De 36 a 40	De 41 a 45	De 46 a 50	De 51 a 55	De 56 a 60	De 61 a 65	66 ó más
TOTAL	722	0	0	9	63	68	66	80	95	126	51	0
Total C. General del E.T.	694	0	0	8	62	68	62	76	90	118	46	0
Escala de Oficiales	106	-	-	-	10	17	21	22	16	14	6	-
Escala de Suboficiales	424	-	-	8	52	51	41	54	74	104	40	-
Escala de Tropa	164	-	-	-	-	4	53	76	27	2	2	-
Total C. Intº del E.T.	5	0	0	0	0	0	1	0	1	2	1	0
Escala de Oficiales	5	-	-	-	-	-	1	-	1	2	1	-
Total Cº Ing. Politéc. E.T.	11	0	0	1	1	0	1	1	3	3	1	0
Escala de Oficiales	7	-	-	-	-	-	1	1	1	3	1	-
Escala Técnica	4	-	-	1	1	-	-	-	2	-	-	-
Total C.G. Armas E.T.	10	0	0	0	0	0	2	3	1	2	2	0
Escala de Oficiales	3	-	-	-	-	-	2	1	-	-	-	-
Extinguir Oficiales	7	-	-	-	-	-	-	2	1	2	2	-
Total C. y E. a Extinguir y no Intrg. E.	2	0	0	0	0	0	0	0	0	1	1	0
Escala de Suboficiales	1	-	-	-	-	-	-	-	-	-	1	-
Extinguir Oficiales	1	-	-	-	-	-	-	-	-	1	-	-



2.5.3. Sexo.

2.5.3.1. Cuerpos y Escalas.

CUERPOS Y ESCALAS	TOTAL	HOMBRES	MUJERES
TOTAL	722	680	42
Total Cuerpo General del E.T.	694	654	40
Escala de Oficiales	106	101	5
Escala de Suboficiales	424	411	13
Escala de Tropa	164	142	22
Total Cuerpo de Intendencia del E.T.	5	5	0
Escala de Oficiales	5	5	-
Total C° Ingenieros Politécnicos E.T.	11	10	1
Escala de Oficiales	7	6	1
Escala Técnica	4	4	-
Total Cuerpo Gral. de las Armas E.T.	10	9	1
Escala de Oficiales	3	2	1
Extinguir Oficiales	7	7	-
Total C° y Escalas a Extinguir y no Integr. ET	2	2	0
Escala de Suboficiales	1	1	-
Extinguir Oficiales	1	1	-

2.6. Suspense de Empleo o Funciones.

2.6.1. Distribución por Cuerpos.

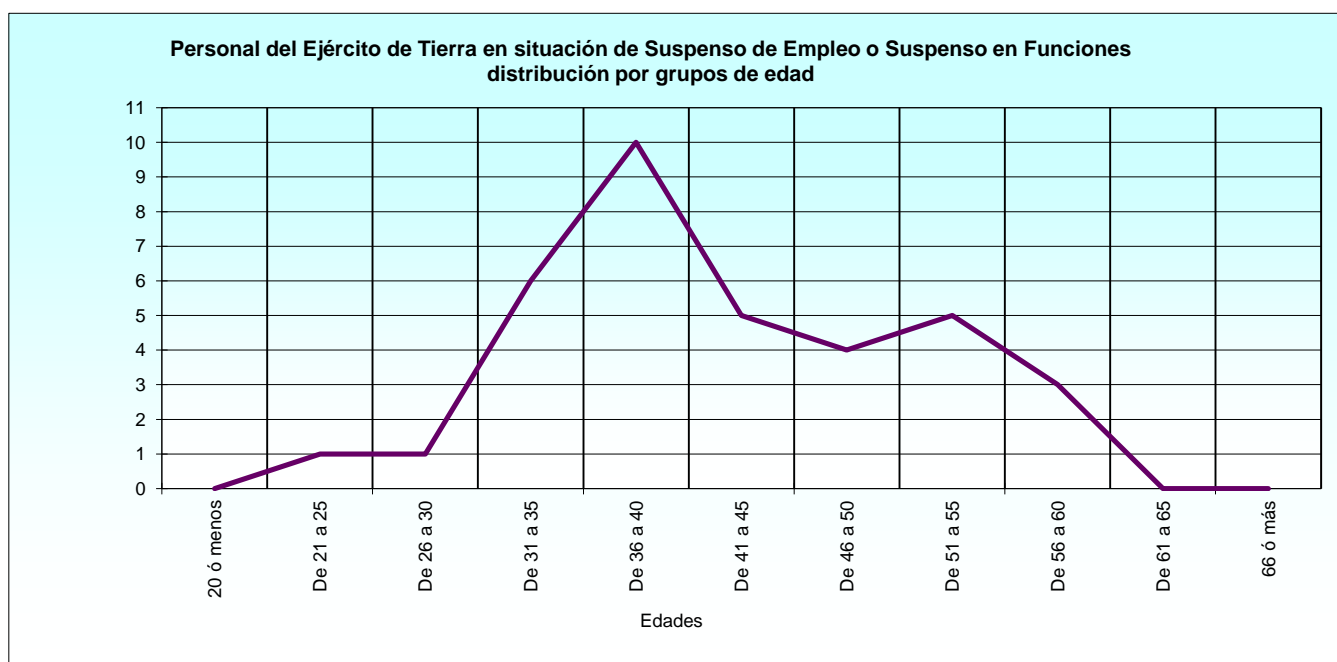
2.6.1.1. Escalas y empleos.

ESCALAS Y EMPLEOS	TOTAL	CUERPO GENERAL	CUERPO DE INTENDENCIA	CUERPO DE INGENIEROS POLITÉCNICOS	CUERPO GENERAL DE LAS ARMAS	CUERPOS Y ESCALAS A EXT. Y NO INTEGRADOS
TOTAL	35	34	1	0	0	0
Total Escala de Oficiales	5	4	1	0	0	0
Teniente Coronel	1	1	-	-	-	-
Comandante	1	1	-	-	-	-
Capitán	2	1	1	-	-	-
Teniente	1	1	-	-	-	-
Total Escala de Suboficiales	27	27	0	0	0	0
Subteniente	5	5	-	-	-	-
Brigada	3	3	-	-	-	-
Sargento Primero	8	8	-	-	-	-
Sargento	11	11	-	-	-	-
Total Escala de Tropa	3	3	0	0	0	0
Cabo Primero	3	3	-	-	-	-

2.6.2. Edades.

2.6.2.1. Cuerpos y Escalas.

CUERPOS Y ESCALAS	TOTAL	INTERVALOS DE EDAD										
		20 ó menos	De 21 a 25	De 26 a 30	De 31 a 35	De 36 a 40	De 41 a 45	De 46 a 50	De 51 a 55	De 56 a 60	De 61 a 65	66 ó más
TOTAL	35	0	1	1	6	10	5	4	5	3	0	0
Total C. General del E.T.	34	0	1	1	6	10	5	3	5	3	0	0
Escala de Oficiales	4	-	-	1	1	-	-	-	2	-	-	-
Escala de Suboficiales	27	-	1	-	5	9	5	2	2	3	-	-
Escala de Tropa	3	-	-	-	-	1	-	1	1	-	-	-
Total C. Int^o del E.T.	1	0	0	0	0	0	0	1	0	0	0	0
Escala de Oficiales	1	-	-	-	-	-	-	1	-	-	-	-



2.6. Suspenso de Empleo o Funciones.

2.6.3. Sexo.

2.6.3.1. Cuerpos y Escalas.

CUERPOS Y ESCALAS	TOTAL	HOMBRES	MUJERES
TOTAL	35	34	1
Total Cuerpo General del E.T.	34	33	1
Escala de Oficiales	4	4	-
Escala de Suboficiales	27	26	1
Escala de Tropa	3	3	-
Total Cuerpo de Intendencia del E.T.	1	1	0
Escala de Oficiales	1	1	-

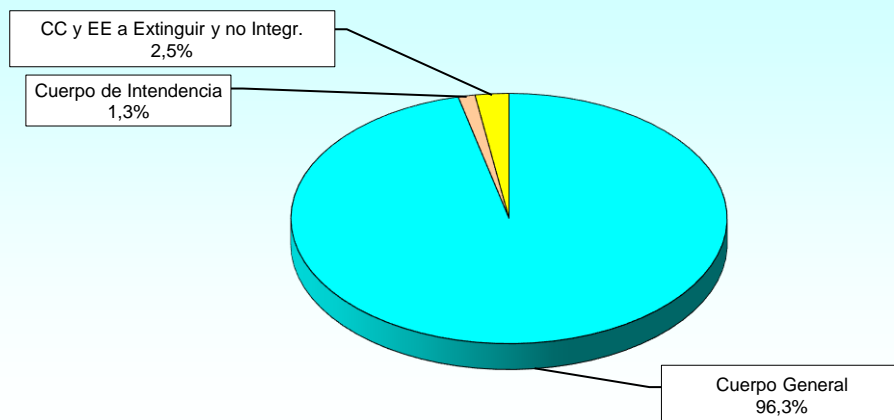
2.7. Servicio en la Administración Civil.

2.7.1. Distribución por Cuerpos.

2.7.1.1. Escalas y empleos.

ESCALAS Y EMPLEOS	TOTAL	CUERPO GENERAL	CUERPO DE INTENDENCIA	CUERPO DE INGENIEROS POLITÉCNICOS	CUERPO GENERAL DE LAS ARMAS	CUERPOS Y ESCALAS A EXT. Y NO INTEGRADOS
TOTAL	82	77	1	0	2	2
Total Esc. Oficiales	13	11	1	0	1	0
Coronel	1	1	-	-	-	-
Teniente Coronel	4	4	-	-	-	-
Comandante	1	-	1	-	-	-
Capitán	7	6	-	-	1	-
Total Esc. Suboficiales	6	6	0	0	0	0
Subteniente	1	1	-	-	-	-
Brigada	4	4	-	-	-	-
Sargento Primero	1	1	-	-	-	-
Total Esc. Tropa	60	60	0	0	0	0
Cabo Mayor	8	8	-	-	-	-
Cabo Primero	44	44	-	-	-	-
Cabo	8	8	-	-	-	-
Total Extinguir Oficiales	3	0	0	0	1	2
Comandante	2	-	-	-	1	1
Capitán	1	-	-	-	-	1

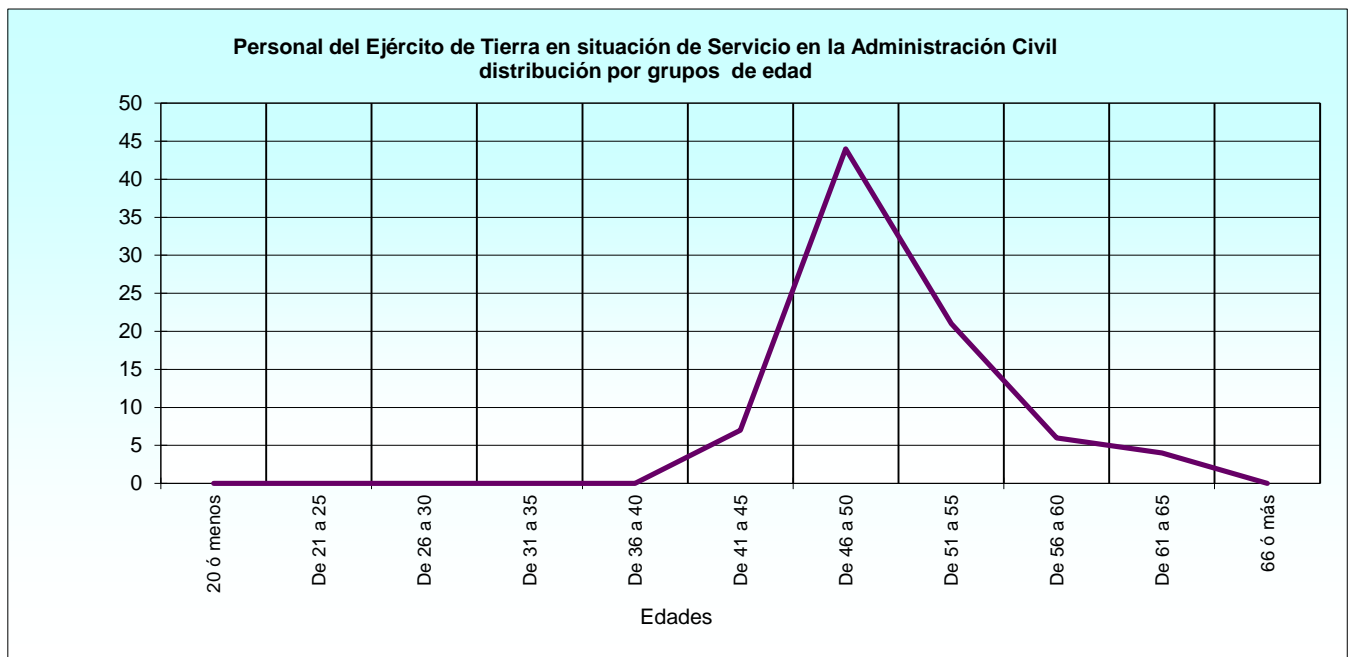
Personal del Ejército de Tierra en situación de Servicio en la Administración Civil
distribución por Cuerpos. Porcentaje



2.7.2. Edades.

2.7.2.1. Cuerpos y Escalas.

CUERPOS Y ESCALAS	TOTAL	INTERVALOS DE EDAD										
		20 ó menos	De 21 a 25	De 26 a 30	De 31 a 35	De 36 a 40	De 41 a 45	De 46 a 50	De 51 a 55	De 56 a 60	De 61 a 65	66 ó más
TOTAL	82	0	0	0	0	0	7	44	21	6	4	0
Total C. General del E.T.	77	0	0	0	0	0	7	42	20	4	4	0
Escala de Oficiales	11	-	-	-	-	-	-	3	3	1	4	-
Escala de Suboficiales	6	-	-	-	-	-	-	3	3	-	-	-
Escala de Tropa	60	-	-	-	-	-	7	36	14	3	-	-
Total C. Intº del E.T.	1	0	0	0	0	0	0	0	0	1	0	0
Escala de Oficiales	1	-	-	-	-	-	-	-	-	1	-	-
Total C. General de las Armas del E.T.	2	0	0	0	0	0	0	2	0	0	0	0
Escala de Oficiales	1	-	-	-	-	-	-	1	-	-	-	-
Extinguir Oficiales	1	-	-	-	-	-	-	1	-	-	-	-
Total C. y E. a Extinguir y no Intgr. E.'	2	0	0	0	0	0	0	0	1	1	0	0
Extinguir Oficiales	2	-	-	-	-	-	-	-	1	1	-	-



2.7.3. Sexo.

2.7.3.1. Cuerpos y Escalas.

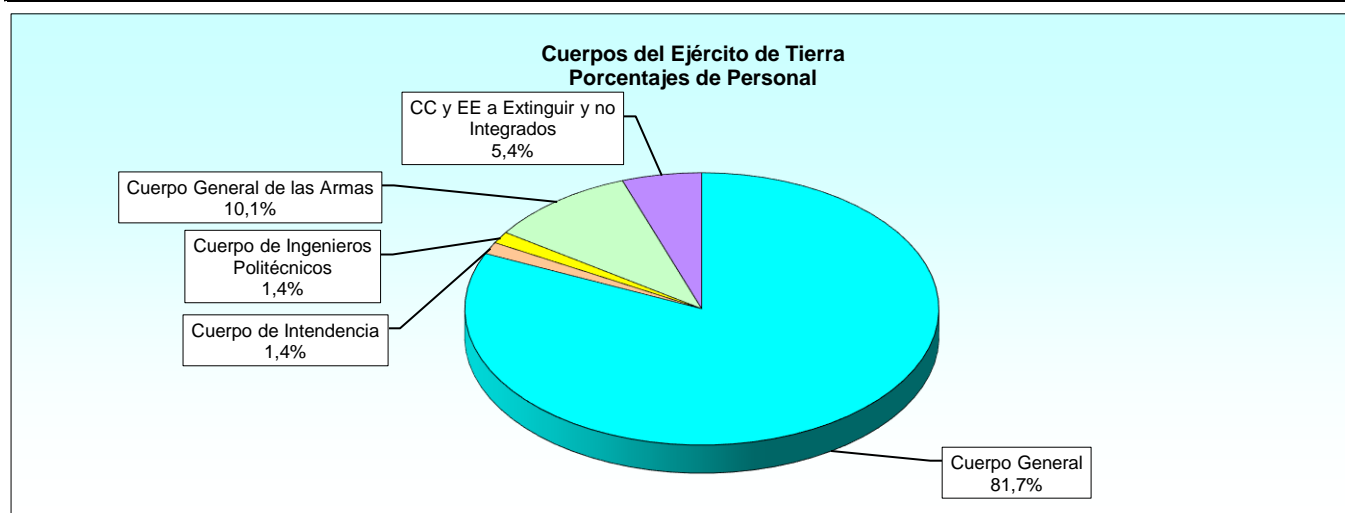
CUERPOS Y ESCALAS	TOTAL	HOMBRES	MUJERES
TOTAL	82	75	7
Total Cuerpo General del E.T.	77	70	7
Escala de Oficiales	11	11	-
Escala de Suboficiales	6	6	-
Escala de Tropa	60	53	7
Total Cuerpo de Intendencia del E.T.	1	1	0
Escala de Oficiales	1	1	-
Total C. General de las Armas del E.T.	2	2	0
Escala de Oficiales	1	1	-
Extinguir Oficiales	1	1	-
Total C° y Escalas a Extinguir y no Integr. ET	2	2	0
Extinguir Oficiales	2	2	-

2.8. Estudio por Cuerpos.

2.8.1. Distribución por Escalas y Empleos.

2.8.1.1. Resumen por Cuerpos.

ESCALAS Y EMPLEOS	TOTAL	CUERPO GENERAL	CUERPO DE INTENDENCIA	CUERPO DE INGENIEROS POLITÉCNICOS	CUERPO GENERAL DE LAS ARMAS	CUERPOS Y ESCALAS A EXT. Y NO INTEGRADOS	SIN CUERPO ASIGNADO
TOTAL	39.154	31.969	554	545	3.954	2.128	4
Total Escala de Oficiales	13.274	7.450	554	265	3.552	1.453	0
General de Ejército	3	3	-	-	-	-	-
Teniente General	23	23	-	-	-	-	-
General de División	46	40	2	4	-	-	-
General de Brigada	106	94	9	3	-	-	-
Coronel	1.511	1.370	96	44	1	-	-
Teniente Coronel	2.245	1.902	161	57	125	-	-
Comandante	1.603	1.347	118	62	67	9	-
Capitán	2.142	1.623	81	60	329	49	-
Teniente	5.595	1.048	87	35	3.030	1.395	-
Total Escala Técnica	281	0	0	280	0	1	0
Teniente Coronel	13	-	-	13	-	-	-
Comandante	48	-	-	48	-	-	-
Capitán	89	-	-	88	-	1	-
Teniente	131	-	-	131	-	-	-
Total Escala de Suboficiales	15.533	15.409	0	0	0	124	0
Suboficial Mayor	248	248	-	-	-	-	-
Subteniente	3.759	3.739	-	-	-	20	-
Brigada	3.915	3.876	-	-	-	39	-
Sargento Primero	3.664	3.606	-	-	-	58	-
Sargento	3.947	3.940	-	-	-	7	-
Total Escala de Tropa	9.110	9.110	0	0	0	0	0
Cabo Mayor	973	973	-	-	-	-	-
Cabo Primero	6.081	6.081	-	-	-	-	-
Cabo	2.055	2.055	-	-	-	-	-
Soldado	1	1	-	-	-	-	-
Total Extinguir Oficiales	579	0	0	0	402	177	0
Teniente Coronel	45	-	-	-	29	16	-
Comandante	468	-	-	-	324	144	-
Capitán	60	-	-	-	44	16	-
Teniente	6	-	-	-	5	1	-
Total A Extinguir y no Integra	373	0	0	0	0	373	0
Sargento	248	-	-	-	-	248	-
Cabo Primero	2	-	-	-	-	2	-
Cabo	108	-	-	-	-	108	-
Guardia Real	15	-	-	-	-	15	-
Total Tropa permanente E.T.	4	0	0	0	0	0	4
Cabo Primero	3	-	-	-	-	-	3
Cabo	1	-	-	-	-	-	1



3. ARMADA

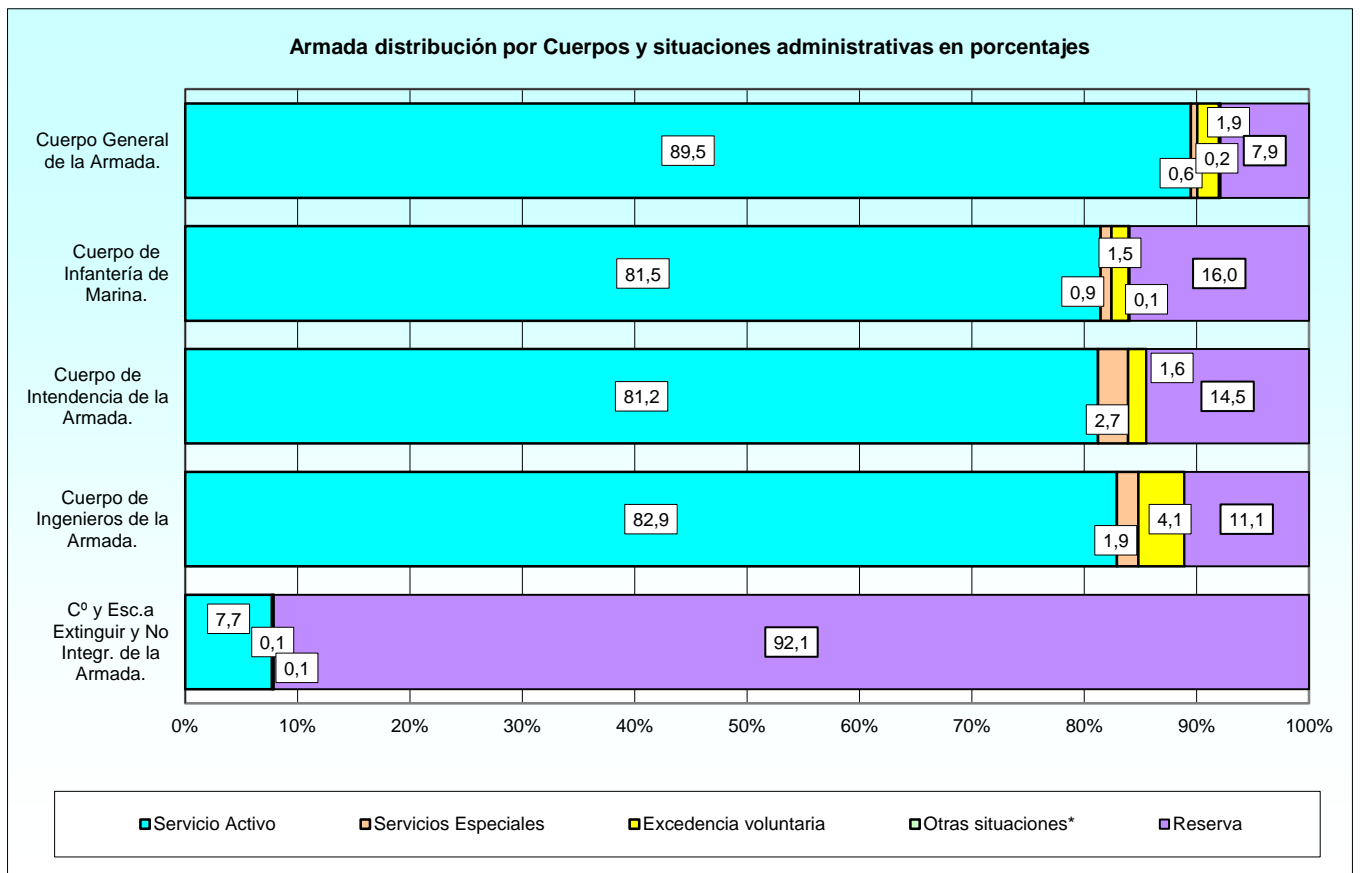
3. Armada

3.1. Estudio por situaciones administrativas.

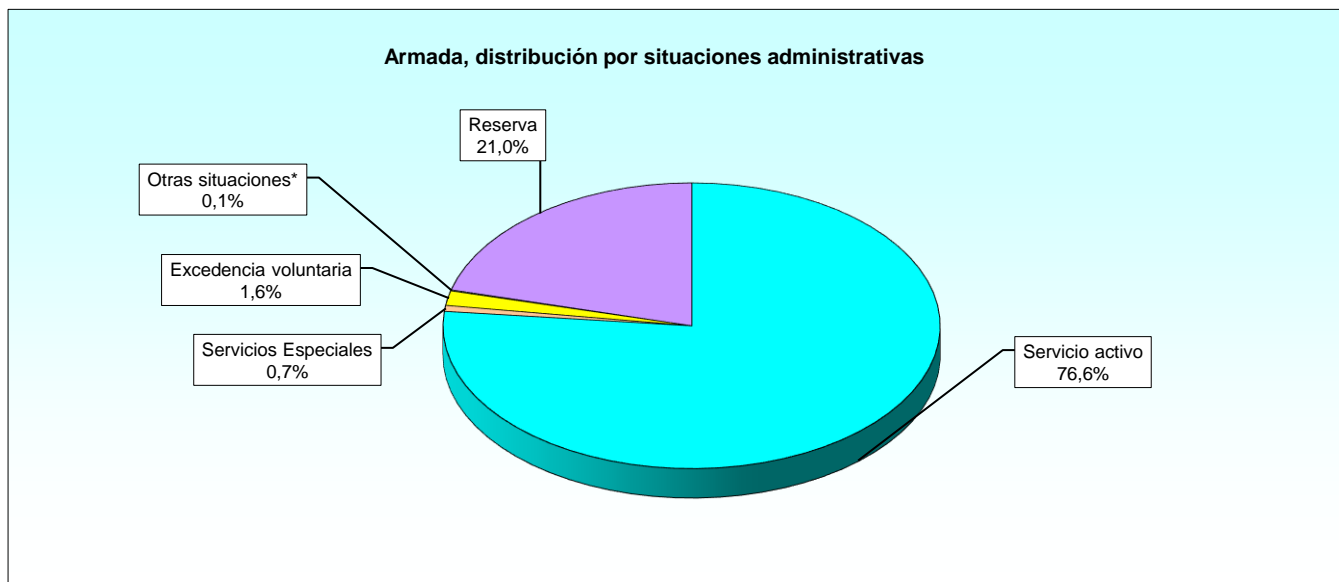
3.1.1. Distribución por Cuerpos y Escalas.

3.1.1.1. Resumen general.

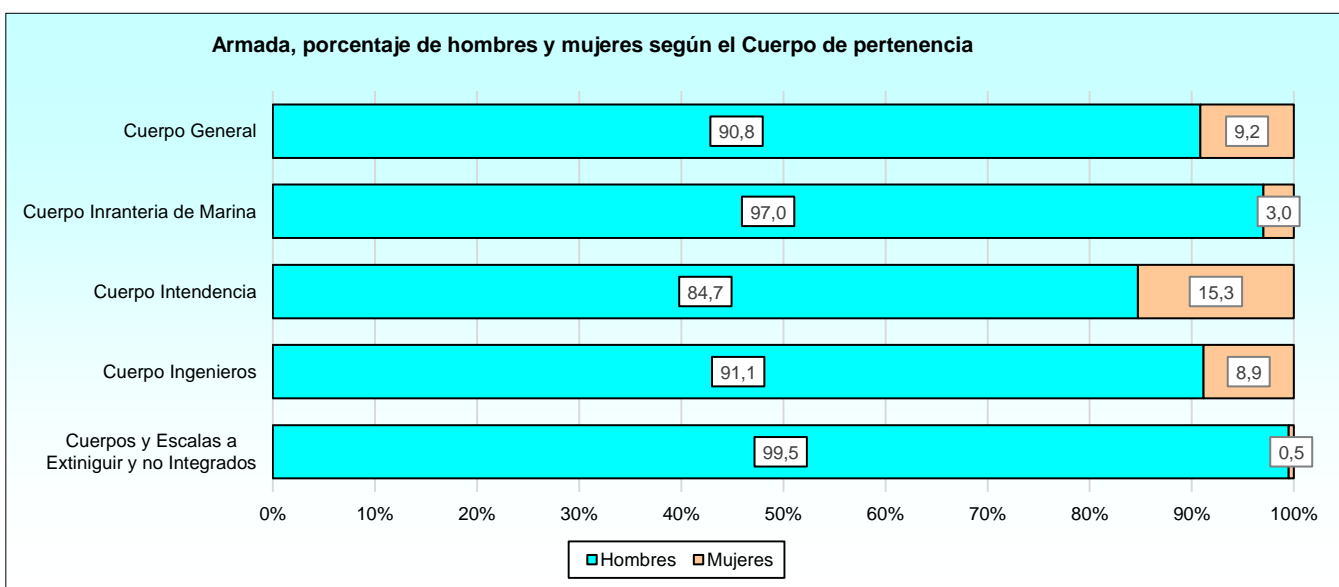
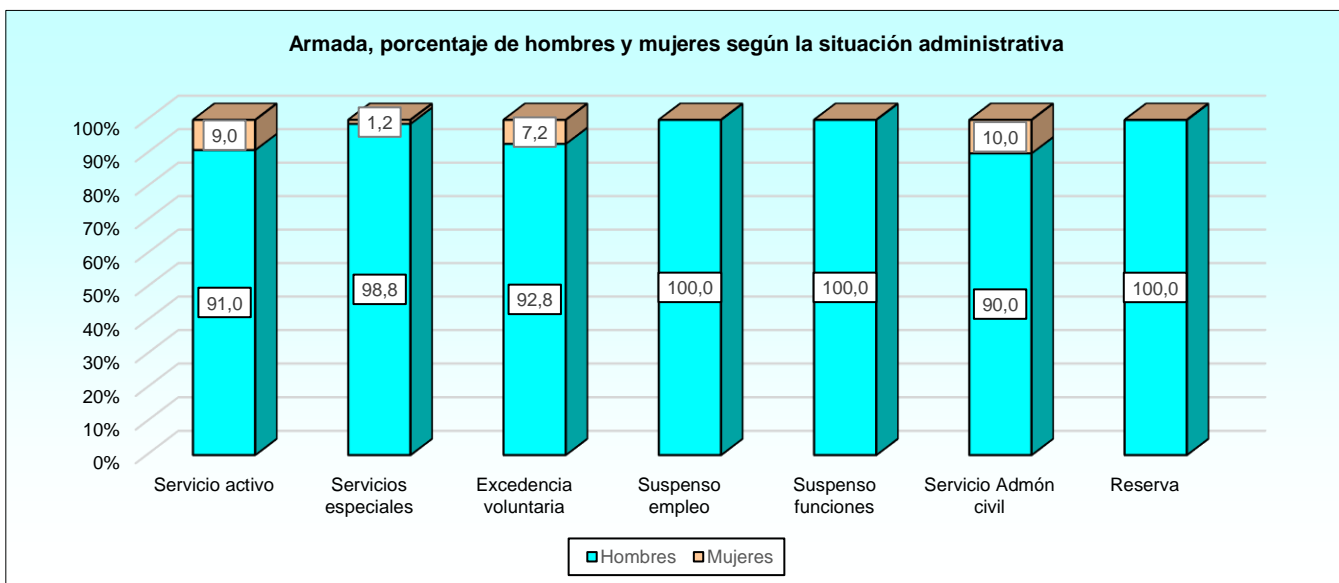
CUERPOS Y ESCALAS	TOTAL	SERVICIO ACTIVO	SERVICIOS ESPECIALES	EXCEDENCIA VOLUNTARIA	SUSPENSO EMPLEO	SUSPENSO FUNCIONES	SERVICIO ADMINISTRACIÓN CIVIL	RESERVA
TOTAL	12.684	9.718	85	209	3	1	10	2.658
Total Cuerpo General de la Armada	7.952	7.117	45	153	3	1	8	625
Escala de Oficiales	1.839	1.558	19	41	-	-	-	221
Escala de Suboficiales	3.837	3.587	22	47	1	1	-	179
Escala de Tropa	2.157	1.874	3	51	2	-	8	219
Extinguir Oficiales	119	98	1	14	-	-	-	6
Total Cuerpo de Infantería de Marina	2.337	1.904	22	36	0	0	2	373
Escala de Oficiales	513	419	12	15	-	-	-	67
Escala de Suboficiales	724	672	5	6	-	-	-	41
Escala de Tropa	858	797	3	15	-	-	2	41
Extinguir Oficiales	242	16	2	-	-	-	-	224
Total Cuerpo de Intendencia de la Armada	373	303	10	6	0	0	0	54
Escala de Oficiales	373	303	10	6	-	-	-	54
Total Cuerpo de Ingenieros de la Armada	316	262	6	13	0	0	0	35
Escala de Oficiales	205	170	5	8	-	-	-	22
Escala Técnica	111	92	1	5	-	-	-	13
Total Cuerpos y Esc. a Extinguir y no Integ.	1.706	132	2	1	0	0	0	1.571
Escala de Oficiales	70	23	1	-	-	-	-	46
Escala de Suboficiales	389	-	1	-	-	-	-	388
Escala de Tropa	4	-	-	-	-	-	-	4
Extinguir Oficiales	1.243	109	-	1	-	-	-	1.133



* Otras situaciones incluye: Suspense en funciones, Suspense de empleo y Servicio en Administración Civil.



* Otras situaciones incluye: Suspense en funciones, Suspense de empleo y Servicio en Administración Civil.



3.1.1. Distribución por Cuerpos y Escalas.

3.1.1.2. Personal masculino.

CUERPOS Y ESCALAS	TOTAL	SERVICIO ACTIVO	SERVICIOS ESPECIALES	EXCE-DENCIA VOLUN-TARIA	SUSPENSO EMPLEO	SUSPENSO FUN-CIONES	SERVICIO ADMINIS-TRACIÓN CIVIL	RESERVA
TOTAL	11.790	8.842	84	194	3	1	9	2.657
Total Cuerpo General de la Armada	7.222	6.401	45	140	3	1	7	625
Escala de Oficiales	1.783	1.504	19	39	-	-	-	221
Escala de Suboficiales	3.478	3.235	22	40	1	1	-	179
Escala de Tropa	1.849	1.571	3	47	2	-	7	219
Extinguir Oficiales	112	91	1	14	-	-	-	6
Total Cuerpo de Infantería de Marina	2.267	1.835	22	35	0	0	2	373
Escala de Oficiales	505	412	12	14	-	-	-	67
Escala de Suboficiales	709	657	5	6	-	-	-	41
Escala de Tropa	811	750	3	15	-	-	2	41
Extinguir Oficiales	242	16	2	-	-	-	-	224
Total Cuerpo de Intendencia de la Armada	316	246	10	6	0	0	0	54
Escala de Oficiales	316	246	10	6	-	-	-	54
Total Cuerpo de Ingenieros de la Armada	288	236	5	12	0	0	0	35
Escala de Oficiales	188	155	4	7	-	-	-	22
Escala Técnica	100	81	1	5	-	-	-	13
Total Cuerpos y Esc. a Extinguir y no Integ.	1.697	124	2	1	0	0	0	1.570
Escala de Oficiales	62	15	1	-	-	-	-	46
Escala de Suboficiales	389	-	1	-	-	-	-	388
Escala de Tropa	4	-	-	-	-	-	-	4
Extinguir Oficiales	1.242	109	-	1	-	-	-	1.132

3.1.1. Distribución por Cuerpos y Escalas.

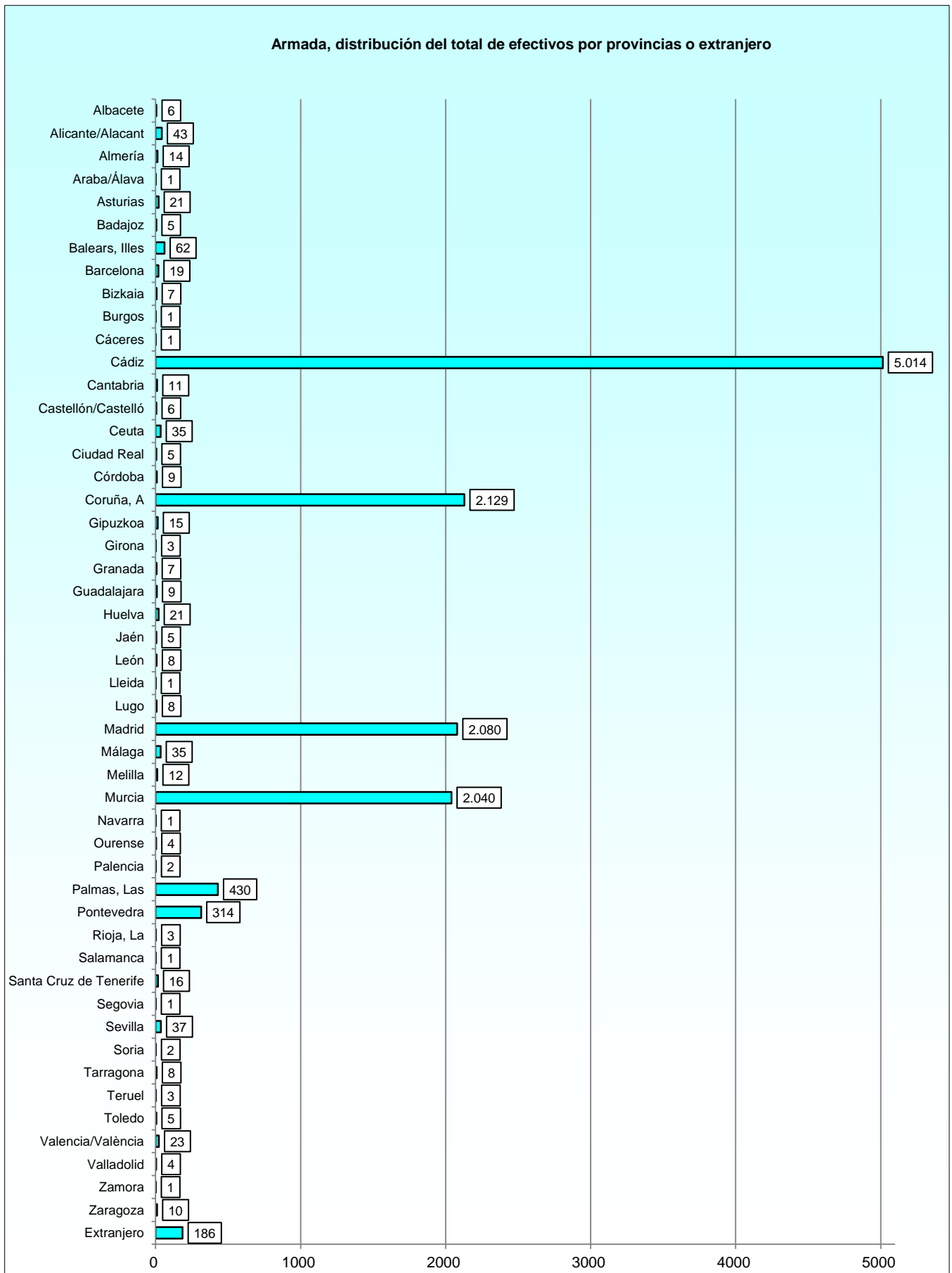
3.1.1.3. Personal femenino.

CUERPOS Y ESCALAS	TOTAL	SERVICIO ACTIVO	SERVICIOS ESPECIALES	EXCE-DENCIA VOLUN-TARIA	SUSPENSO EMPLEO	SUSPENSO FUN-CIONES	SERVICIO ADMINIS-TRACIÓN CIVIL	RESERVA
TOTAL	894	876	1	15	0	0	1	1
Total Cuerpo General de la Armada	730	716	0	13	0	0	1	0
Escala de Oficiales	56	54	-	2	-	-	-	-
Escala de Suboficiales	359	352	-	7	-	-	-	-
Escala de Tropa	308	303	-	4	-	-	1	-
Extinguir Oficiales	7	7	-	-	-	-	-	-
Total Cuerpo de Infantería de Marina	70	69	0	1	0	0	0	0
Escala de Oficiales	8	7	-	1	-	-	-	-
Escala de Suboficiales	15	15	-	-	-	-	-	-
Escala de Tropa	47	47	-	-	-	-	-	-
Total Cuerpo de Intendencia de la Armada	57	57	0	0	0	0	0	0
Escala de Oficiales	57	57	-	-	-	-	-	-
Total Cuerpo de Ingenieros de la Armada	28	26	1	1	0	0	0	0
Escala de Oficiales	17	15	1	1	-	-	-	-
Escala Técnica	11	11	-	-	-	-	-	-
Total Cuerpos y Esc. a Extinguir y no Integ.	9	8	0	0	0	0	0	1
Escala de Oficiales	8	8	-	-	-	-	-	-
Extinguir Oficiales	1	-	-	-	-	-	-	1

3.1.2. Distribución por provincias o extranjero.

3.1.2.1. Resumen general.

PROVINCIAS	TOTAL	SERVICIO ACTIVO	SERVICIOS ESPECIALES	EXCE-DENCIA VOLUN-TARIA	SUSPENSO EMPLEO	SUSPENSO FUNCIONES	SERVICIO ADMINIS-TRACION CIVIL	RESERVA
TOTALES	12.684	9.718	85	209	3	1	10	2.658
Albacete	6	2	-	1	-	-	-	3
Alicante/Alacant	43	18	-	1	-	-	-	24
Almería	14	8	-	-	-	-	-	6
Araba/Alava	1	-	-	-	-	-	-	1
Asturias	21	6	-	-	-	-	-	15
Badajoz	5	-	-	-	-	-	-	5
Balears, Illes	62	42	-	1	-	-	-	19
Barcelona	19	12	-	-	-	-	-	7
Bizkaia	7	5	-	1	-	-	-	1
Burgos	1	1	-	-	-	-	-	-
Cáceres	1	-	-	-	-	-	-	1
Cádiz	5.014	4.036	6	61	1	-	2	908
Cantabria	11	7	-	-	-	-	-	4
Castellón/Castelló	6	1	-	-	-	-	-	5
Ceuta	35	31	-	-	-	-	-	4
Ciudad Real	5	2	-	-	-	-	-	3
Córdoba	9	1	-	-	-	-	-	8
Coruña, A	2.129	1.532	7	40	2	-	-	548
Gipuzkoa	15	13	-	-	-	-	-	2
Girona	3	2	-	-	-	-	-	1
Granada	7	1	-	-	-	-	-	6
Guadalajara	9	-	-	-	-	-	-	9
Huelva	21	14	-	1	-	-	-	6
Jaén	5	-	-	-	-	-	-	5
León	8	3	-	-	-	-	-	5
Lleida	1	-	-	-	-	-	-	1
Lugo	8	1	-	-	-	-	-	7
Madrid	2.080	1.637	69	61	-	1	3	309
Málaga	35	19	-	-	-	-	-	16
Melilla	12	11	-	-	-	-	-	1
Murcia	2.040	1.499	2	31	-	-	3	505
Navarra	1	-	-	-	-	-	-	1
Ourense	4	2	-	-	-	-	-	2
Palencia	2	2	-	-	-	-	-	-
Palmas, Las	430	352	1	7	-	-	2	68
Pontevedra	314	219	-	3	-	-	-	92
Rioja, La	3	2	-	-	-	-	-	1
Salamanca	1	-	-	-	-	-	-	1
Santa Cruz de Tenerife	16	14	-	-	-	-	-	2
Segovia	1	1	-	-	-	-	-	-
Sevilla	37	21	-	-	-	-	-	16
Soria	2	2	-	-	-	-	-	-
Tarragona	8	4	-	-	-	-	-	4
Teruel	3	1	-	-	-	-	-	2
Toledo	5	1	-	-	-	-	-	4
Valencia/València	23	7	-	1	-	-	-	15
Valladolid	4	1	-	-	-	-	-	3
Zamora	1	-	-	-	-	-	-	1
Zaragoza	10	6	-	-	-	-	-	4
Extranjero	186	179	-	-	-	-	-	7



3.1.2. Distribución por provincias o extranjero.

3.1.2.2. Personal masculino.

PROVINCIAS	TOTAL	SERVICIO ACTIVO	SERVICIOS ESPECIALES	EXCE-DENCIA VOLUN-TARIA	SUSPENSO EMPLEO	SUSPENSO FUNCIONES	SERVICIO ADMINIS-TRACION CIVIL	RESERVA
TOTALES	11.790	8.842	84	194	3	1	9	2.657
Albacete	6	2	-	1	-	-	-	3
Alicante/Alacant	43	18	-	1	-	-	-	24
Almería	12	6	-	-	-	-	-	6
Araba/Álava	1	-	-	-	-	-	-	1
Asturias	20	5	-	-	-	-	-	15
Badajoz	5	-	-	-	-	-	-	5
Balears, Illes	61	41	-	1	-	-	-	19
Barcelona	18	11	-	-	-	-	-	7
Bizkaia	7	5	-	1	-	-	-	1
Burgos	1	1	-	-	-	-	-	-
Cáceres	1	-	-	-	-	-	-	1
Cádiz	4.637	3.664	6	57	1	-	2	907
Cantabria	9	5	-	-	-	-	-	4
Castellón/Castelló	6	1	-	-	-	-	-	5
Ceuta	34	30	-	-	-	-	-	4
Ciudad Real	4	1	-	-	-	-	-	3
Córdoba	9	1	-	-	-	-	-	8
Coruña, A	1.961	1.369	7	35	2	-	-	548
Gipuzkoa	14	12	-	-	-	-	-	2
Girona	3	2	-	-	-	-	-	1
Granada	7	1	-	-	-	-	-	6
Guadalajara	9	-	-	-	-	-	-	9
Huelva	19	12	-	1	-	-	-	6
Jaén	5	-	-	-	-	-	-	5
León	8	3	-	-	-	-	-	5
Lleida	1	-	-	-	-	-	-	1
Lugo	8	1	-	-	-	-	-	7
Madrid	1.930	1.493	68	56	-	1	3	309
Málaga	34	18	-	-	-	-	-	16
Melilla	11	10	-	-	-	-	-	1
Murcia	1.915	1.376	2	30	-	-	2	505
Navarra	1	-	-	-	-	-	-	1
Ourense	4	2	-	-	-	-	-	2
Palencia	2	2	-	-	-	-	-	-
Palmas, Las	392	314	1	7	-	-	2	68
Pontevedra	301	206	-	3	-	-	-	92
Rioja, La	3	2	-	-	-	-	-	1
Salamanca	1	-	-	-	-	-	-	1
Santa Cruz de Tenerife	16	14	-	-	-	-	-	2
Segovia	1	1	-	-	-	-	-	-
Sevilla	36	20	-	-	-	-	-	16
Soria	2	2	-	-	-	-	-	-
Tarragona	8	4	-	-	-	-	-	4
Teruel	2	-	-	-	-	-	-	2
Toledo	5	1	-	-	-	-	-	4
Valencia/València	23	7	-	1	-	-	-	15
Valladolid	4	1	-	-	-	-	-	3
Zamora	1	-	-	-	-	-	-	1
Zaragoza	9	5	-	-	-	-	-	4
Extranjero	180	173	-	-	-	-	-	7

3.1.2. Distribución por provincias o extranjero.

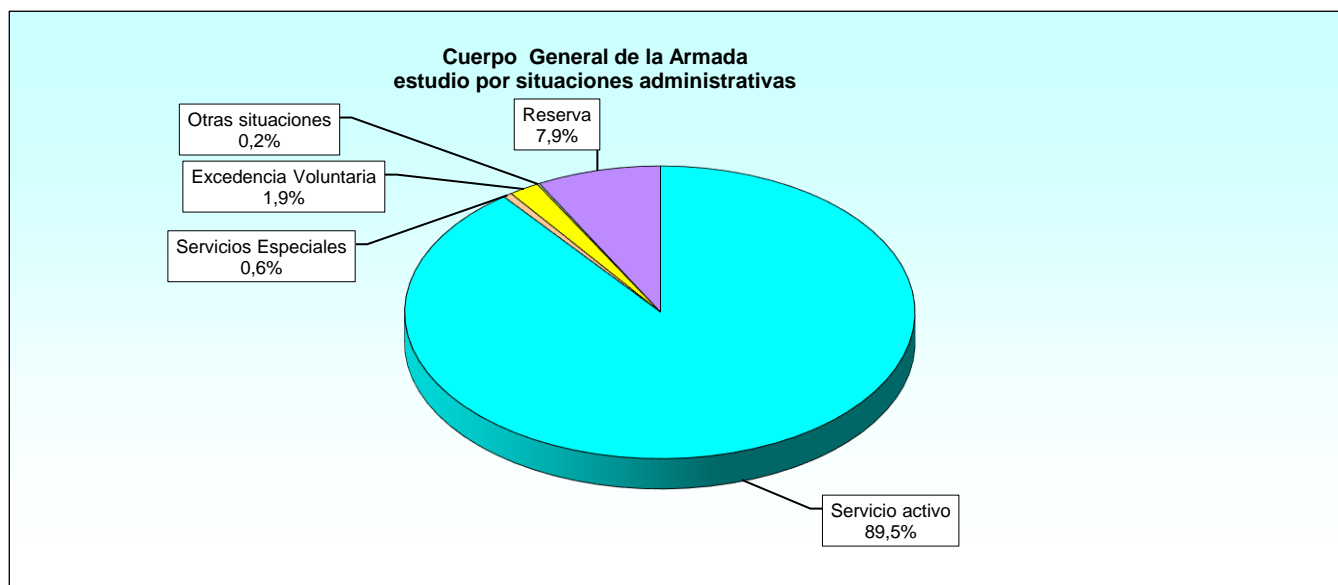
3.1.2.3. Personal femenino.

PROVINCIAS	TOTAL	SERVICIO ACTIVO	SERVICIOS ESPECIALES	EXCEDENCIA VOLUNTARIA	SUSPENSO EMPLEO	SUSPENSO FUNCIONES	SERVICIO ADMINISTRACION CIVIL	RESERVA
TOTALES	894	876	1	15	0	0	1	1
Almería	2	2	-	-	-	-	-	-
Asturias	1	1	-	-	-	-	-	-
Balears, Illes	1	1	-	-	-	-	-	-
Barcelona	1	1	-	-	-	-	-	-
Cádiz	377	372	-	4	-	-	-	1
Cantabria	2	2	-	-	-	-	-	-
Ceuta	1	1	-	-	-	-	-	-
Ciudad Real	1	1	-	-	-	-	-	-
Coruña, A	168	163	-	5	-	-	-	-
Gipuzkoa	1	1	-	-	-	-	-	-
Huelva	2	2	-	-	-	-	-	-
Madrid	150	144	1	5	-	-	-	-
Málaga	1	1	-	-	-	-	-	-
Melilla	1	1	-	-	-	-	-	-
Murcia	125	123	-	1	-	-	1	-
Palmas, Las	38	38	-	-	-	-	-	-
Pontevedra	13	13	-	-	-	-	-	-
Sevilla	1	1	-	-	-	-	-	-
Teruel	1	1	-	-	-	-	-	-
Zaragoza	1	1	-	-	-	-	-	-
Extranjero	6	6	-	-	-	-	-	-

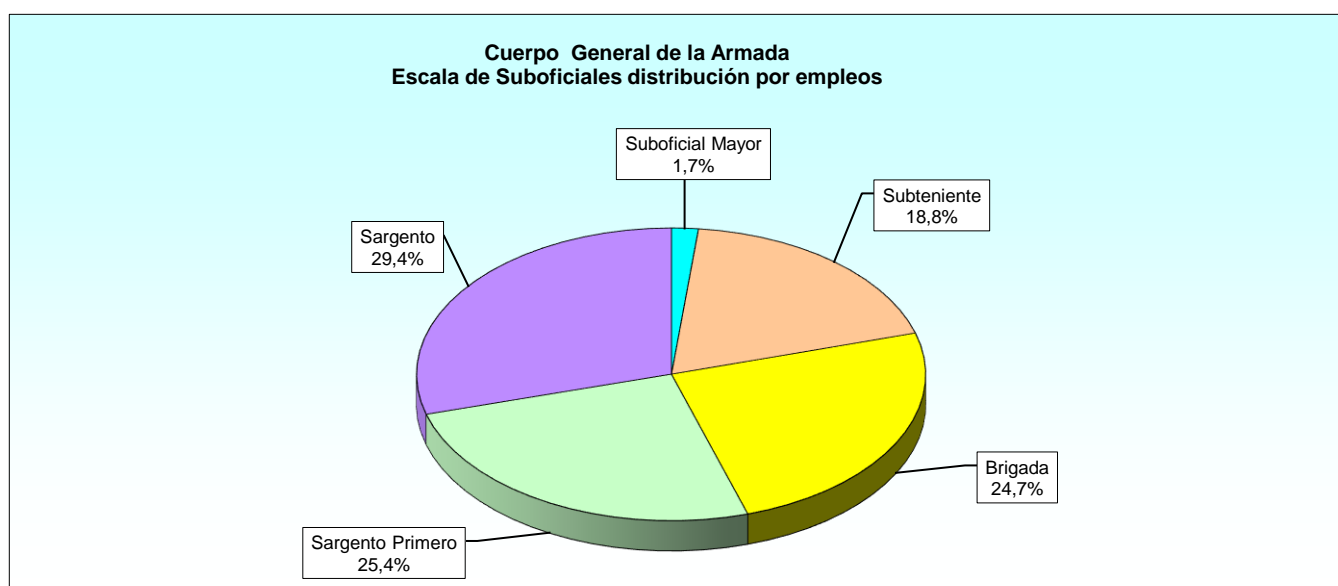
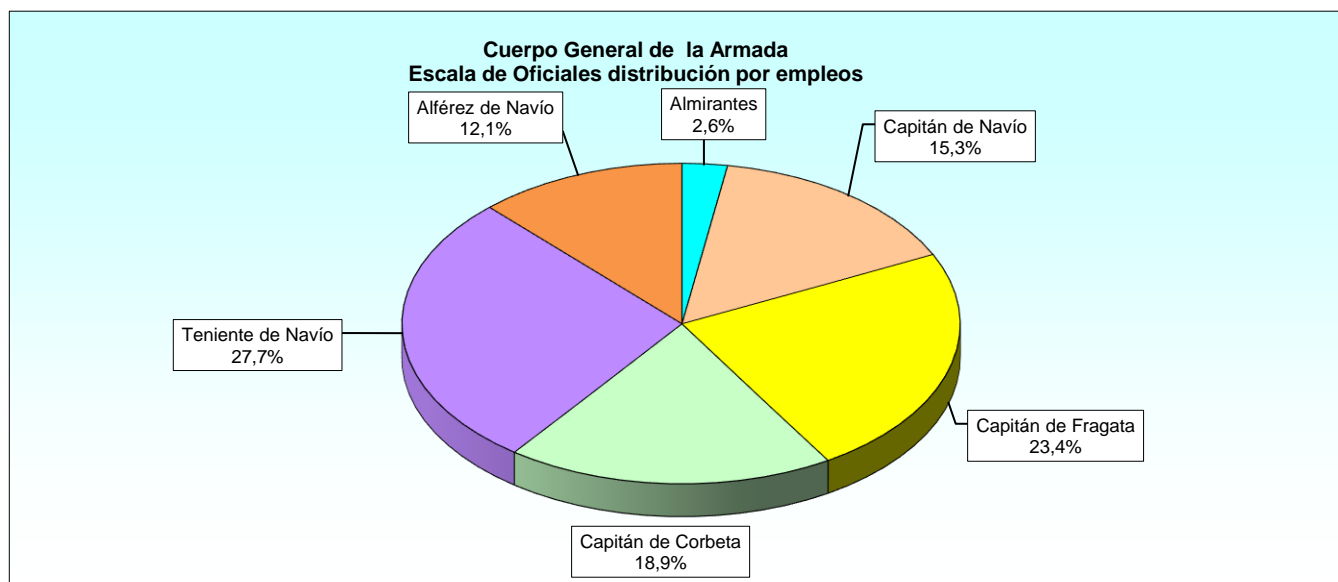
3.1.3. Distribución por Escalas y Empleos.

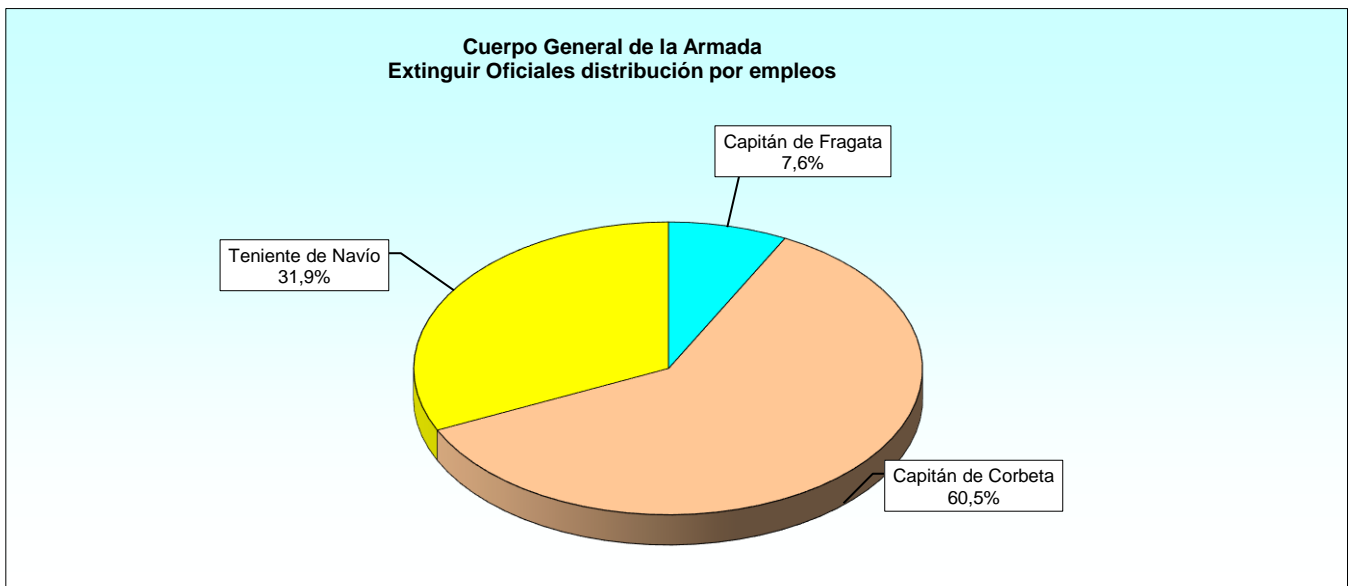
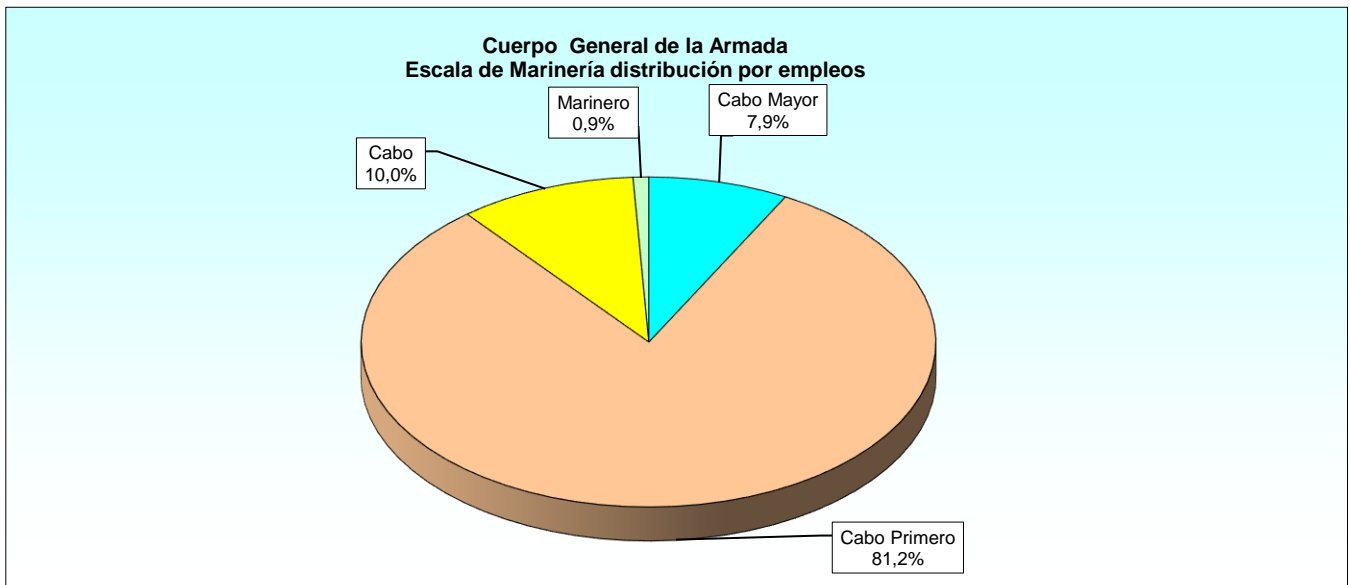
3.1.3.1. Cuerpo General de la Armada.

ESCALAS Y EMPLEOS	TOTAL	SERVICIO ACTIVO	SERVICIOS ESPECIALES	EXCEDENCIA VOLUNTARIA	SUSPENSO EMPLEO	SUSPENSO FUNCIONES	SERVICIO ADMINISTRACIÓN CIVIL	RESERVA
TOTAL	7.952	7.117	45	153	3	1	8	625
Total Escala de Oficiales	1.839	1.558	19	41	0	0	0	221
Almirante General	2	2	-	-	-	-	-	-
Almirante	6	4	-	-	-	-	-	2
Vicealmirante	21	15	-	-	-	-	-	6
Contraalmirante	19	14	-	-	-	-	-	5
Capitán de Navío	281	126	7	-	-	-	-	148
Capitán de Fragata	430	376	9	7	-	-	-	38
Capitán de Corbeta	348	309	1	16	-	-	-	22
Teniente de Navío	510	490	2	18	-	-	-	-
Alférez de Navío	222	222	-	-	-	-	-	-
Total Escala de Suboficiales	3.837	3.587	22	47	1	1	-	179
Suboficial Mayor	65	64	-	-	-	-	-	1
Subteniente	720	694	13	1	-	-	-	12
Brigada	948	929	5	13	-	-	-	1
Sargento Primero	975	795	4	11	1	-	-	164
Sargento	1.129	1.105	-	22	-	1	-	1
Total Escala de Marinería	2.157	1.874	3	51	2	-	8	219
Cabo Mayor	170	111	-	1	-	-	-	58
Cabo Primero	1.752	1.535	3	45	2	-	6	161
Cabo	216	212	-	3	-	-	1	-
Marinero	19	16	-	2	-	-	1	-
Total Extinguir Oficiales	119	98	1	14	0	0	0	6
Capitán de Fragata	9	5	-	-	-	-	-	4
Capitán de Corbeta	72	69	-	2	-	-	-	1
Teniente de Navío	38	24	1	12	-	-	-	1



* Otras situaciones incluye: Suspense en funciones, Suspense de empleo y Servicio en Administración Civil.





3.1.3. Distribución por Escalas y Empleos.

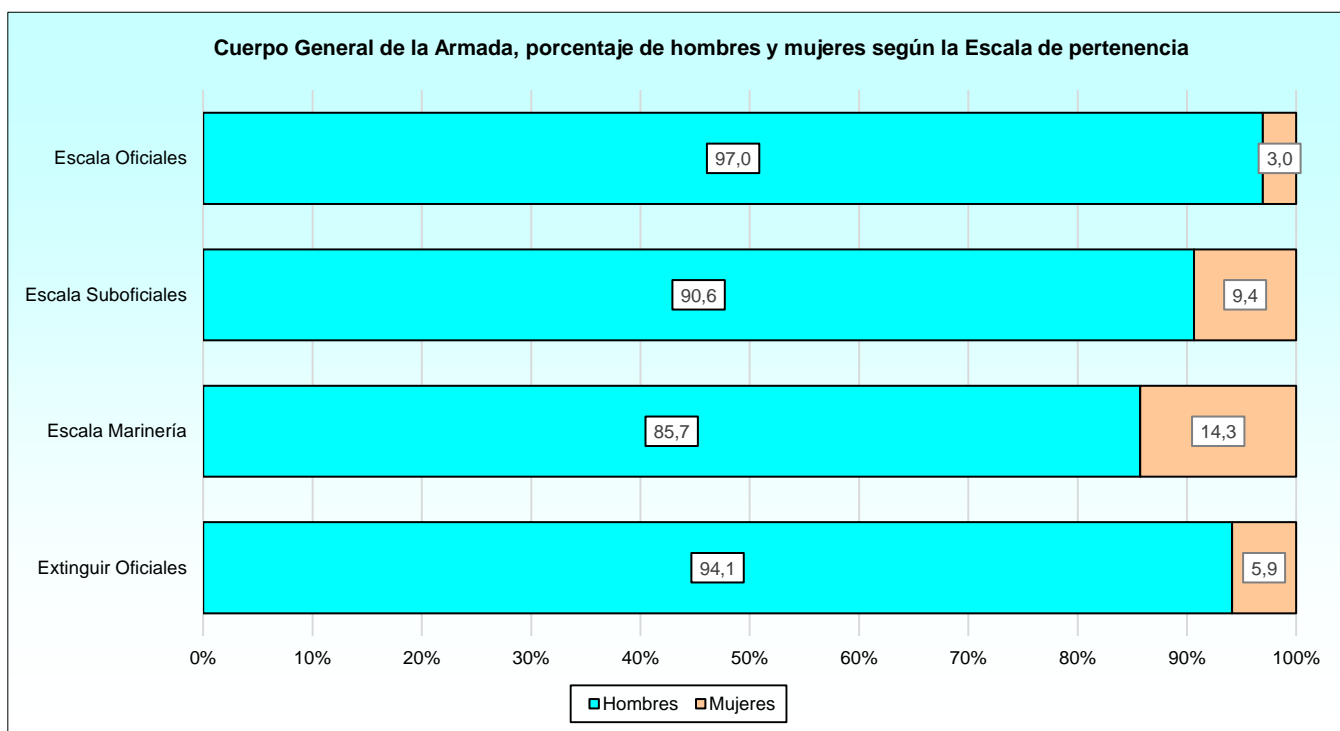
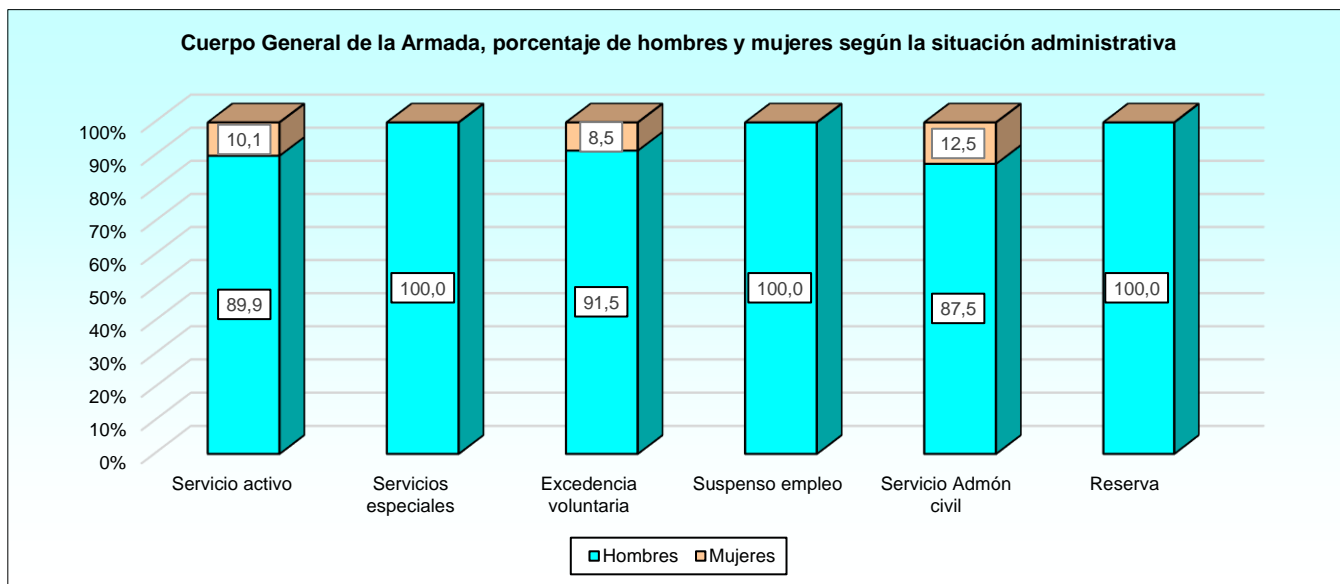
3.1.3.2. Personal masculino del Cuerpo General de la Armada.

ESCALAS Y EMPLEOS	TOTAL	SERVICIO ACTIVO	SERVICIOS ESPECIALES	EXCEDENCIA VOLUNTARIA	SUSPENSO EMPLEO	SUSPENSO FUNCIONES	SERVICIO ADMINISTRACIÓN CIVIL	RESERVA
TOTAL	7.222	6.401	45	140	3	1	7	625
Total Escala de Oficiales	1.783	1.504	19	39	0	0	0	221
Almirante General	2	2	-	-	-	-	-	-
Almirante	6	4	-	-	-	-	-	2
Vicealmirante	21	15	-	-	-	-	-	6
Contraalmirante	19	14	-	-	-	-	-	5
Capitán de Navío	280	125	7	-	-	-	-	148
Capitán de Fragata	427	373	9	7	-	-	-	38
Capitán de Corbeta	342	303	1	16	-	-	-	22
Teniente de Navío	487	469	2	16	-	-	-	-
Alférez de Navío	199	199	-	-	-	-	-	-
Total Escala de Suboficiales	3.478	3.235	22	40	1	1	-	179
Suboficial Mayor	65	64	-	-	-	-	-	1
Subteniente	715	689	13	1	-	-	-	12
Brigada	878	860	5	12	-	-	-	1
Sargento Primero	858	680	4	9	1	-	-	164
Sargento	962	942	-	18	-	1	-	1
Total Escala de Marinería	1.849	1.571	3	47	2	-	7	219
Cabo Mayor	166	107	-	1	-	-	-	58
Cabo Primero	1.519	1.307	3	41	2	-	5	161
Cabo	149	145	-	3	-	-	1	-
Marinero	15	12	-	2	-	-	1	-
Total Extinguir Oficiales	112	91	1	14	0	0	0	6
Capitán de Fragata	9	5	-	-	-	-	-	4
Capitán de Corbeta	68	65	-	2	-	-	-	1
Teniente de Navío	35	21	1	12	-	-	-	1

3.1.3. Distribución por Escalas y Empleos.

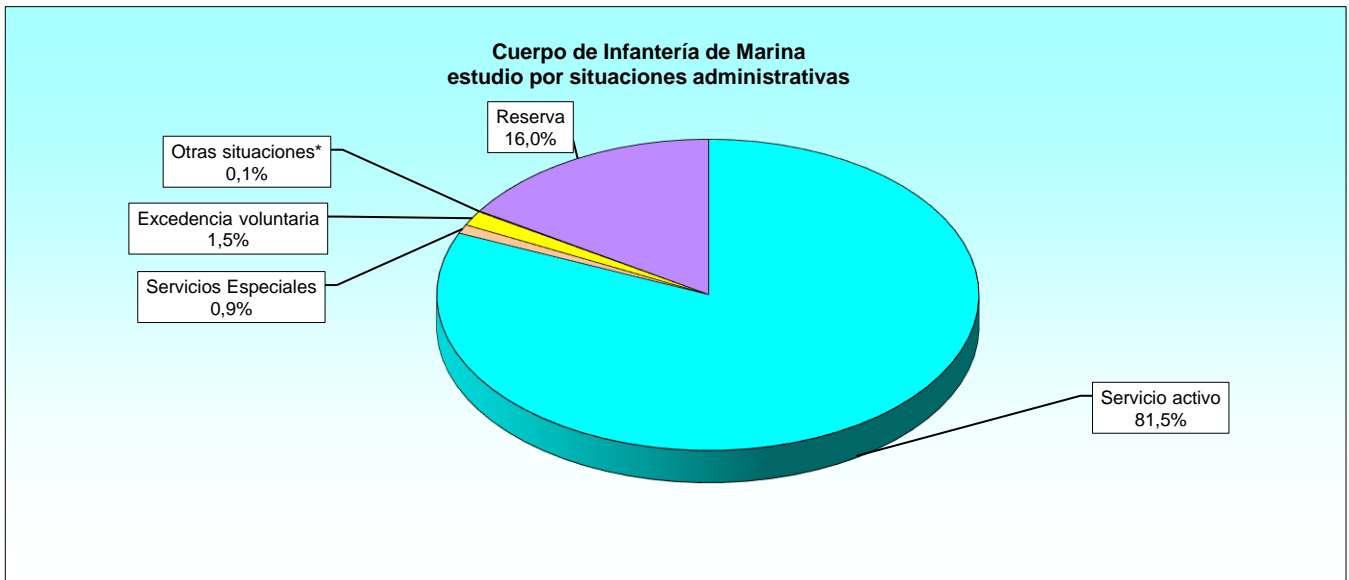
3.1.3.3. Personal femenino del Cuerpo General de la Armada.

ESCALAS Y EMPLEOS	TOTAL	SERVICIO ACTIVO	SERVICIOS ESPECIALES	EXCEDENCIA VOLUNTARIA	SUSPENSO EMPLEO	SUSPENSO FUNCIONES	SERVICIO ADMINISTRACIÓN CIVIL	RESERVA
TOTAL	730	716	0	13	0	0	1	0
Total Escala de Oficiales	56	54	0	2	0	0	0	0
Capitán de Navío	1	1	-	-	-	-	-	-
Capitán de Fragata	3	3	-	-	-	-	-	-
Capitán de Corbeta	6	6	-	-	-	-	-	-
Teniente de Navío	23	21	-	2	-	-	-	-
Alférez de Navío	23	23	-	-	-	-	-	-
Total Escala de Suboficiales	359	352	-	7	-	-	-	-
Subteniente	5	5	-	-	-	-	-	-
Brigada	70	69	-	1	-	-	-	-
Sargento Primero	117	115	-	2	-	-	-	-
Sargento	167	163	-	4	-	-	-	-
Total Escala de Marinería	308	303	-	4	-	-	1	-
Cabo Mayor	4	4	-	-	-	-	-	-
Cabo Primero	233	228	-	4	-	-	1	-
Cabo	67	67	-	-	-	-	-	-
Marinero	4	4	-	-	-	-	-	-
Total Extinguir Oficiales	7	7	0	0	0	0	0	0
Capitán de Corbeta	4	4	-	-	-	-	-	-
Teniente de Navío	3	3	-	-	-	-	-	-

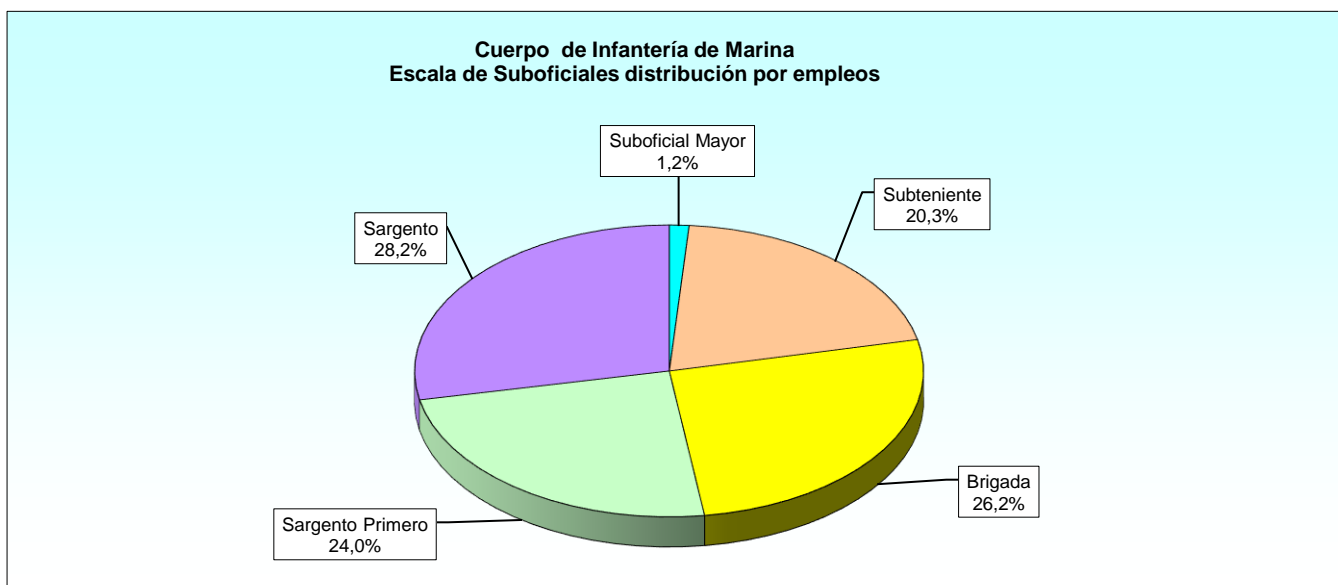
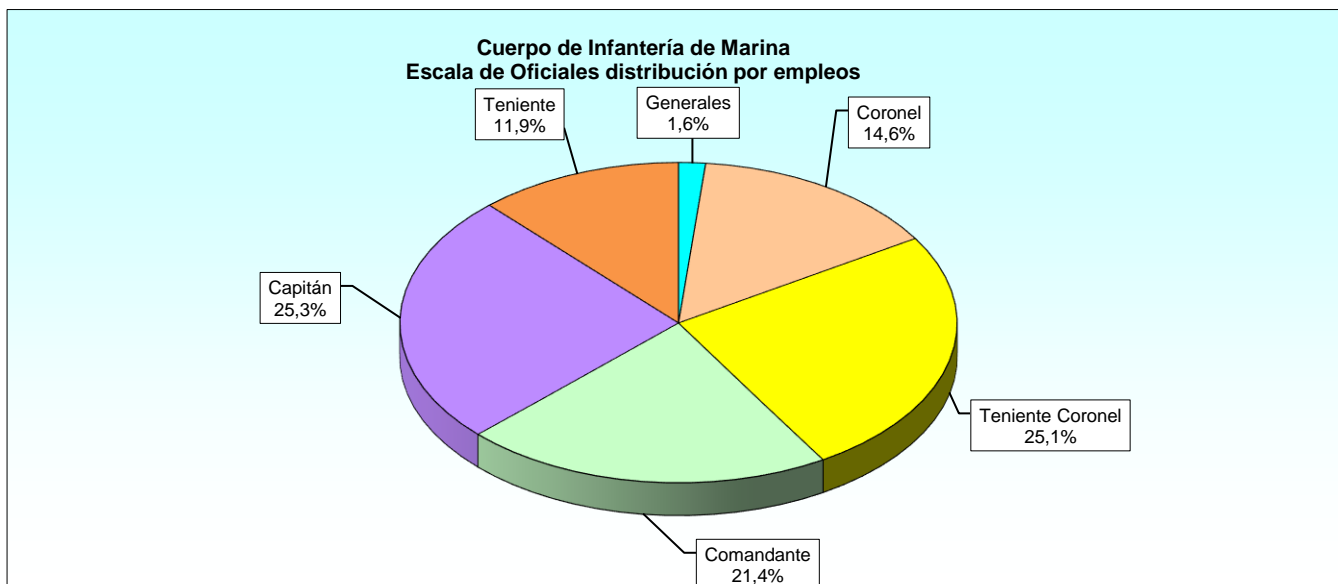


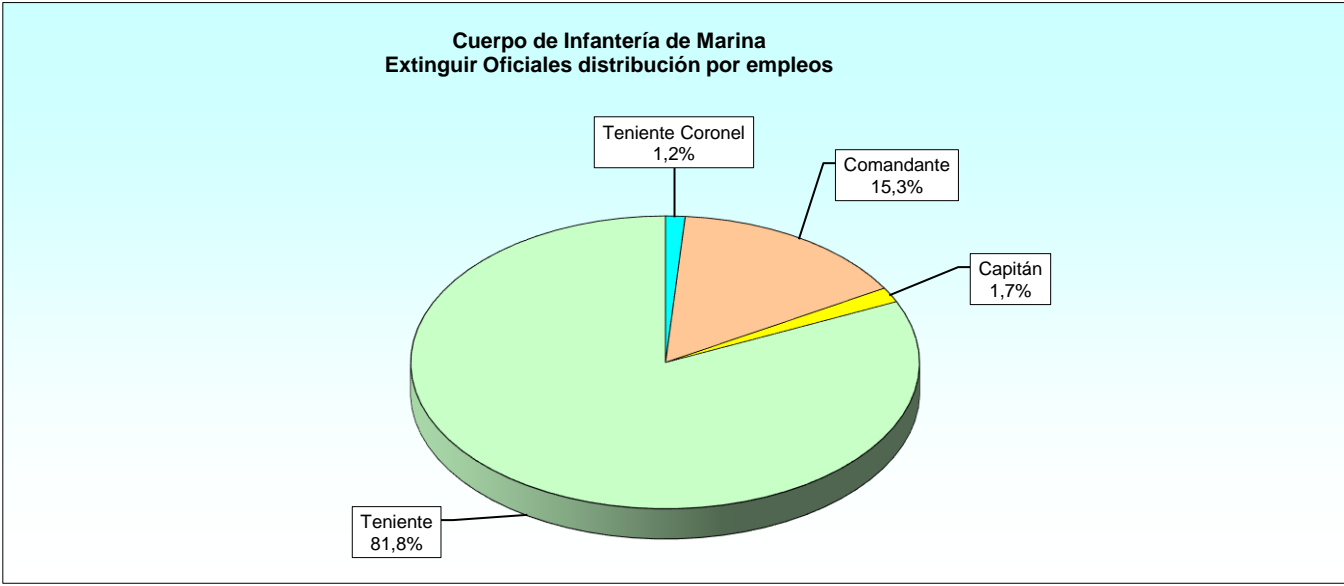
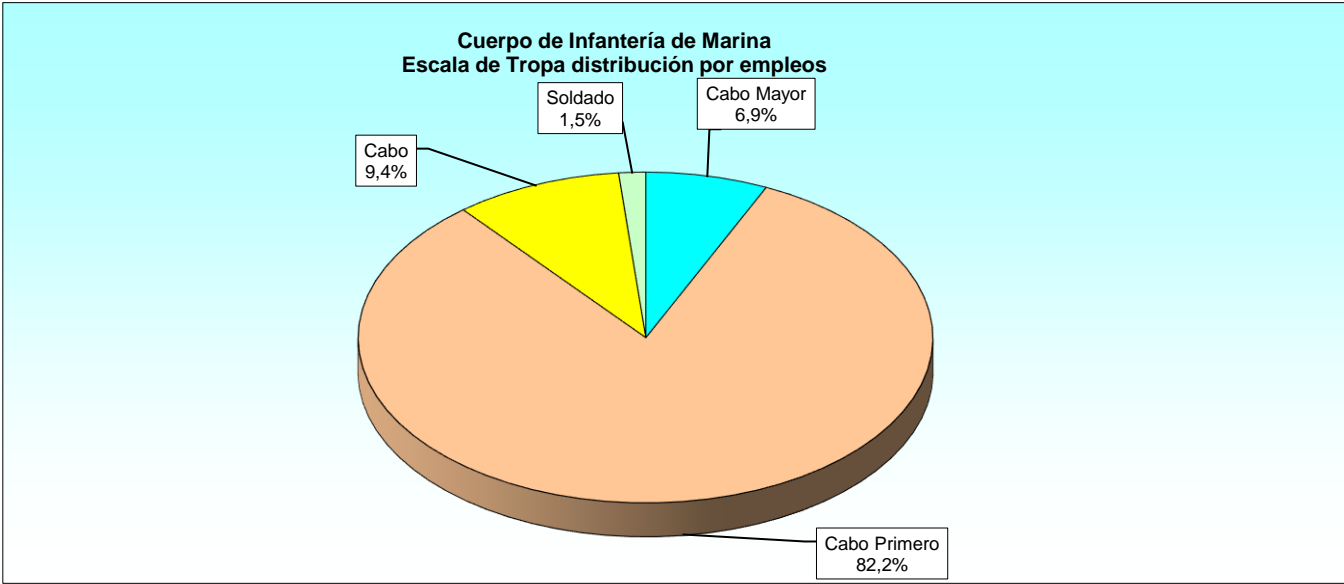
3.1.3. Distribución por Escalas y Empleos.
3.1.3.4. Cuerpo de Infantería de Marina.

ESCALAS Y EMPLEOS	TOTAL	SERVICIO ACTIVO	SERVICIOS ESPECIALES	EXCEDENCIA VOLUNTARIA	SUSPENSO EMPLEO	SUSPENSO FUNCIONES	SERVICIO ADMINISTRACIÓN CIVIL	RESERVA
TOTAL	2.337	1.904	22	36	0	0	2	373
Total Escala de Oficiales	513	419	12	15	0	0	0	67
Teniente General	1	1	-	-	-	-	-	-
General de División	2	1	-	-	-	-	-	1
General de Brigada	5	4	-	-	-	-	-	1
Coronel	75	33	1	-	-	-	-	41
Teniente Coronel	129	101	9	5	-	-	-	14
Comandante	110	97	2	4	-	-	-	7
Capitán	130	124	-	6	-	-	-	-
Teniente	61	58	-	-	-	-	-	3
Total Escala de Suboficiales	724	672	5	6	0	0	0	41
Suboficial Mayor	9	9	-	-	-	-	-	-
Subteniente	147	145	1	1	-	-	-	-
Brigada	190	185	4	1	-	-	-	-
Sargento Primero	174	132	-	1	-	-	-	41
Sargento	204	201	-	3	-	-	-	-
Total Escala de Tropa	858	797	3	15	0	0	2	41
Cabo Mayor	59	39	1	1	-	-	-	18
Cabo Primero	705	668	2	12	-	-	1	22
Cabo	81	79	-	-	-	-	1	1
Soldado	13	11	-	2	-	-	-	-
Total Extinguir Oficiales	242	16	2	0	0	0	0	224
Teniente Coronel	3	1	-	-	-	-	-	2
Comandante	37	15	-	-	-	-	-	22
Capitán	4	-	2	-	-	-	-	2
Teniente	198	-	-	-	-	-	-	198



* Otras situaciones incluye: Suspenseo en funciones, Suspenseo de empleo y Servicio en Administración Civil.





3.1.3. Distribución por Escalas y Empleos.

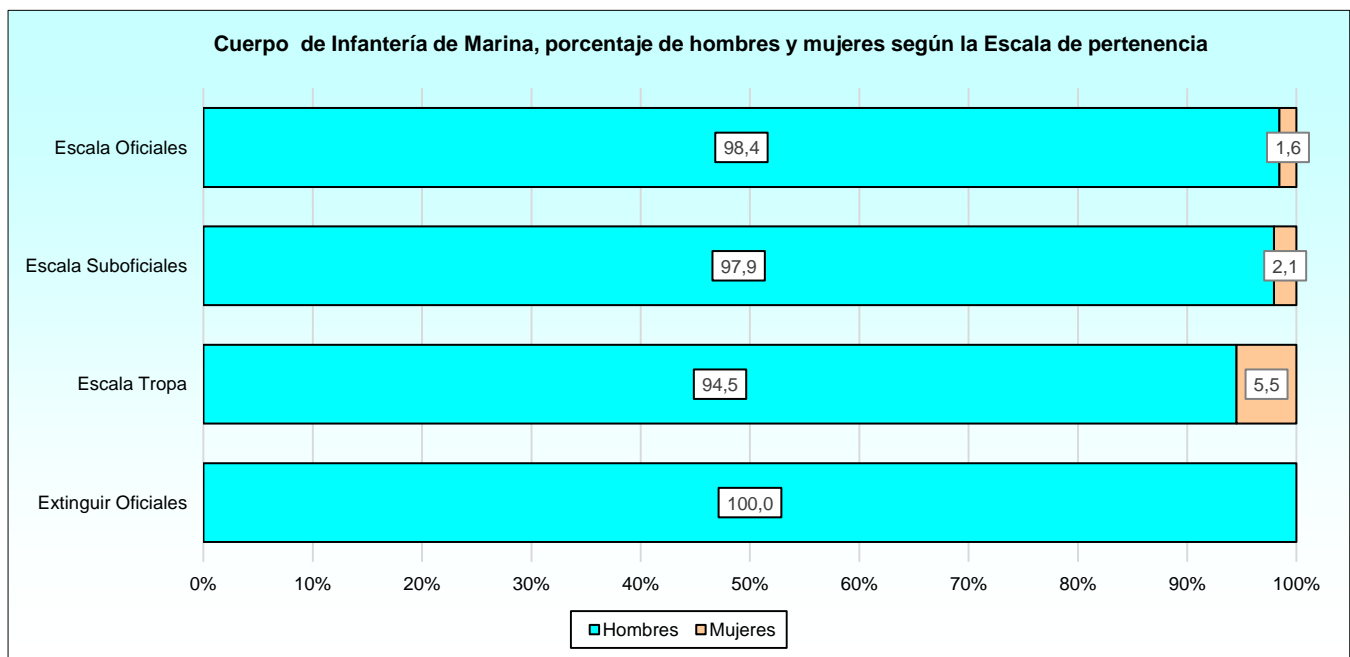
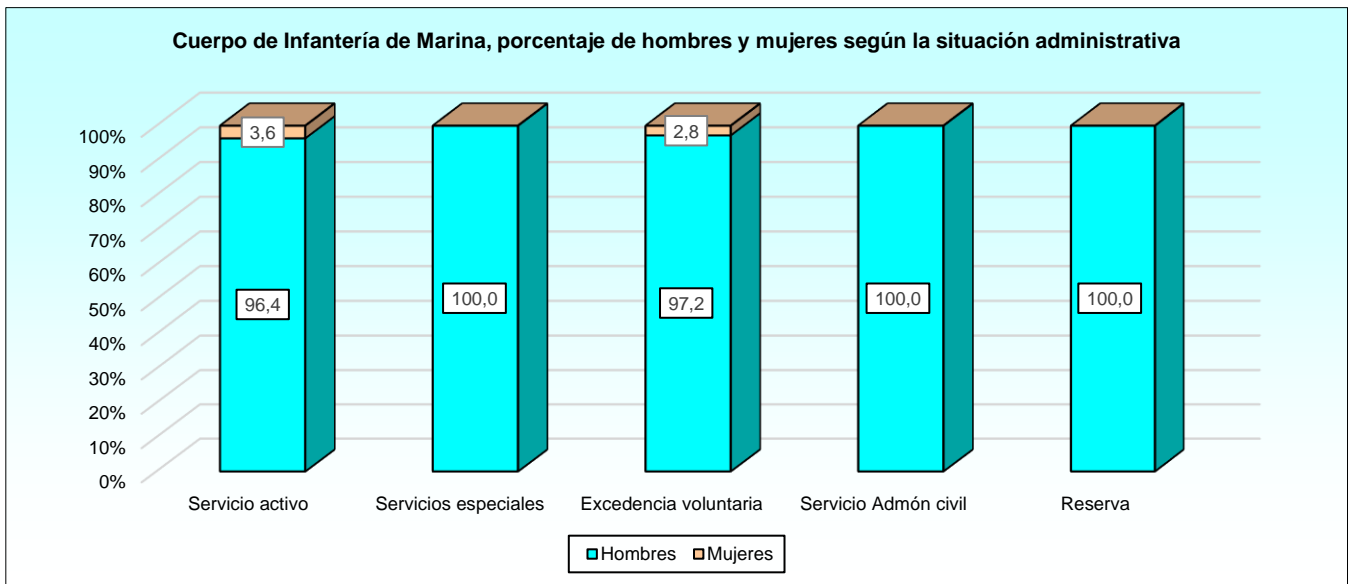
3.1.3.5. Personal masculino del Cuerpo de Infantería de Marina.

ESCALAS Y EMPLEOS	TOTAL	SERVICIO ACTIVO	SERVICIOS ESPECIALES	EXCE-DENCIA VOLUN-TARIA	SUSPENSO EMPLEO	SUSPENSO FUNCIONES	SERVICIO ADMINIS-TRACIÓN CIVIL	RESERVA
TOTAL	2.267	1.835	22	35	0	0	2	373
Total Escala de Oficiales	505	412	12	14	0	0	0	67
Teniente General	1	1	-	-	-	-	-	-
General de División	2	1	-	-	-	-	-	1
General de Brigada	5	4	-	-	-	-	-	1
Coronel	75	33	1	-	-	-	-	41
Teniente Coronel	129	101	9	5	-	-	-	14
Comandante	108	95	2	4	-	-	-	7
Capitán	125	120	-	5	-	-	-	-
Teniente	60	57	-	-	-	-	-	3
Total Escala de Suboficiales	709	657	5	6	0	0	0	41
Suboficial Mayor	9	9	-	-	-	-	-	-
Subteniente	147	145	1	1	-	-	-	-
Brigada	186	181	4	1	-	-	-	-
Sargento Primero	165	123	-	1	-	-	-	41
Sargento	202	199	-	3	-	-	-	-
Total Escala de Tropa	811	750	3	15	0	0	2	41
Cabo Mayor	58	38	1	1	-	-	-	18
Cabo Primero	670	633	2	12	-	-	1	22
Cabo	72	70	-	-	-	-	1	1
Soldado	11	9	-	2	-	-	-	-
Total Extinguir Oficiales	242	16	2	0	0	0	0	224
Teniente Coronel	3	1	-	-	-	-	-	2
Comandante	37	15	-	-	-	-	-	22
Capitán	4	-	2	-	-	-	-	2
Teniente	198	-	-	-	-	-	-	198

3.1.3. Distribución por Escalas y Empleos.

3.1.3.6. Personal femenino del Cuerpo de Infantería de Marina.

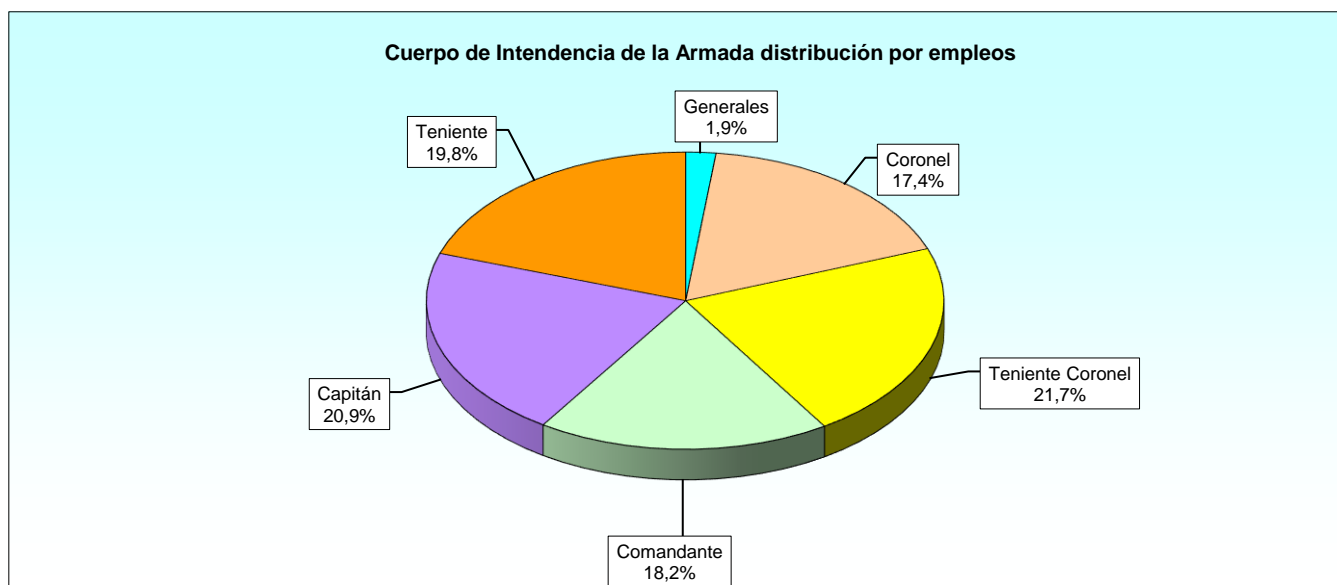
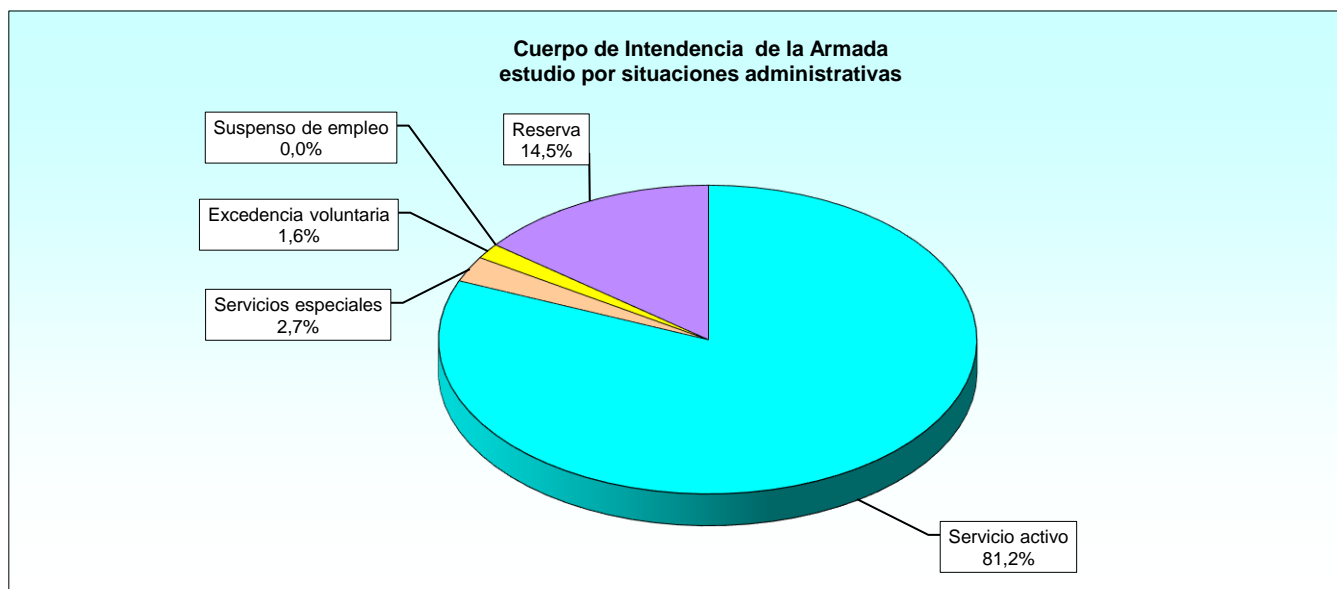
ESCALAS Y EMPLEOS	TOTAL	SERVICIO ACTIVO	SERVICIOS ESPECIALES	EXCE-DENCIA VOLUN-TARIA	SUSPENSO EMPLEO	SUSPENSO FUNCIONES	SERVICIO ADMINIS-TRACIÓN CIVIL	RESERVA
TOTAL	70	69	0	1	0	0	0	0
Total Escala de Oficiales	8	7	0	1	0	0	0	0
Comandante	2	2	-	-	-	-	-	-
Capitán	5	4	-	1	-	-	-	-
Teniente	1	1	-	-	-	-	-	-
Total Escala de Suboficiales	15	15	0	0	0	0	0	0
Brigada	4	4	-	-	-	-	-	-
Sargento Primero	9	9	-	-	-	-	-	-
Sargento	2	2	-	-	-	-	-	-
Total Escala de Tropa	47	47	0	0	0	0	0	0
Cabo Mayor	1	1	-	-	-	-	-	-
Cabo Primero	35	35	-	-	-	-	-	-
Cabo	9	9	-	-	-	-	-	-
Soldado	2	2	-	-	-	-	-	-



3.1.3. Distribución por Escalas y Empleos.

3.1.3.7. Cuerpo de Intendencia de la Armada.

ESCALAS Y EMPLEOS	TOTAL	SERVICIO ACTIVO	SERVICIOS ESPECIALES	EXCEDENCIA VOLUNTARIA	SUSPENSO EMPLEO	SUSPENSO FUNCIONES	SERVICIO ADMINISTRACIÓN CIVIL	RESERVA
TOTAL ESCALA OFICIALES	373	303	10	6	0	0	0	54
General de División	2	2	-	-	-	-	-	-
General de Brigada	5	4	-	-	-	-	-	1
Coronel	65	26	2	-	-	-	-	37
Teniente Coronel	81	61	4	3	-	-	-	13
Comandante	68	62	2	1	-	-	-	3
Capitán	78	74	2	2	-	-	-	-
Teniente	74	74	-	-	-	-	-	-



3.1.3. Distribución por Escalas y Empleos.

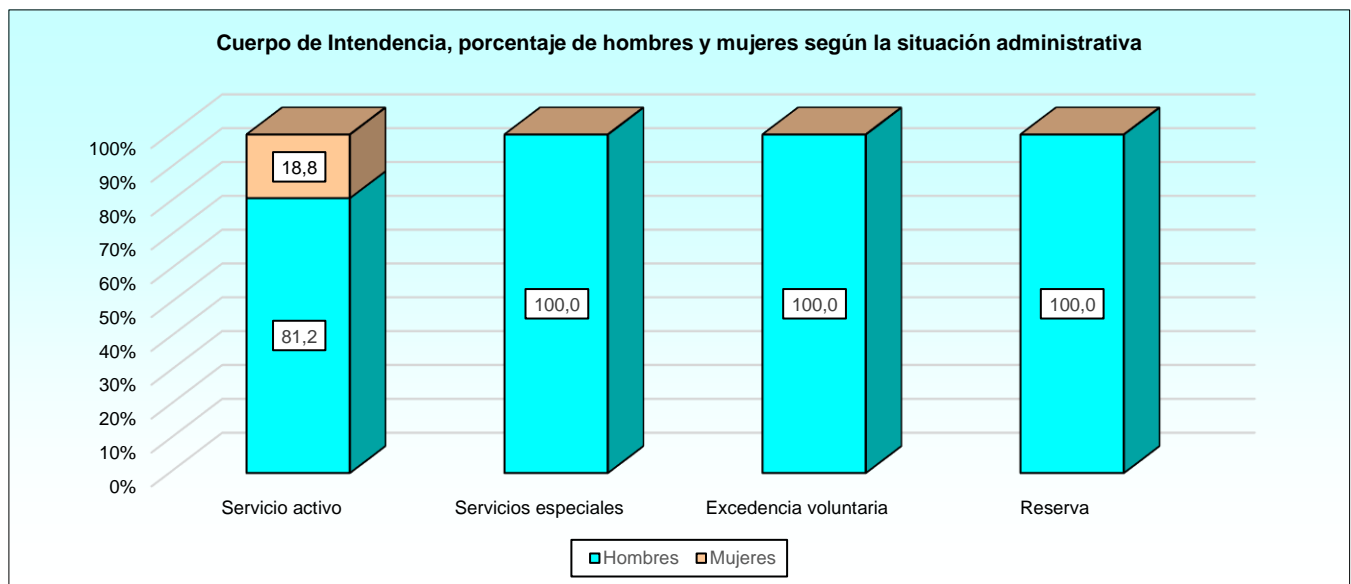
3.1.3.8. Personal masculino del Cuerpo de Intendencia de la Armada.

ESCALAS Y EMPLEOS	TOTAL	SERVICIO ACTIVO	SERVICIOS ESPECIALES	EXCEDENCIA VOLUNTARIA	SUSPENSO EMPLEO	SUSPENSO FUNCIONES	SERVICIO ADMINISTRACIÓN CIVIL	RESERVA
TOTAL ESCALA OFICIALES	316	246	10	6	0	0	0	54
General de División	2	2	-	-	-	-	-	-
General de Brigada	5	4	-	-	-	-	-	1
Coronel	65	26	2	-	-	-	-	37
Teniente Coronel	68	48	4	3	-	-	-	13
Comandante	57	51	2	1	-	-	-	3
Capitán	58	54	2	2	-	-	-	-
Teniente	61	61	-	-	-	-	-	-

3.1.3. Distribución por Escalas y Empleos.

3.1.3.9. Personal femenino del Cuerpo de Intendencia de la Armada.

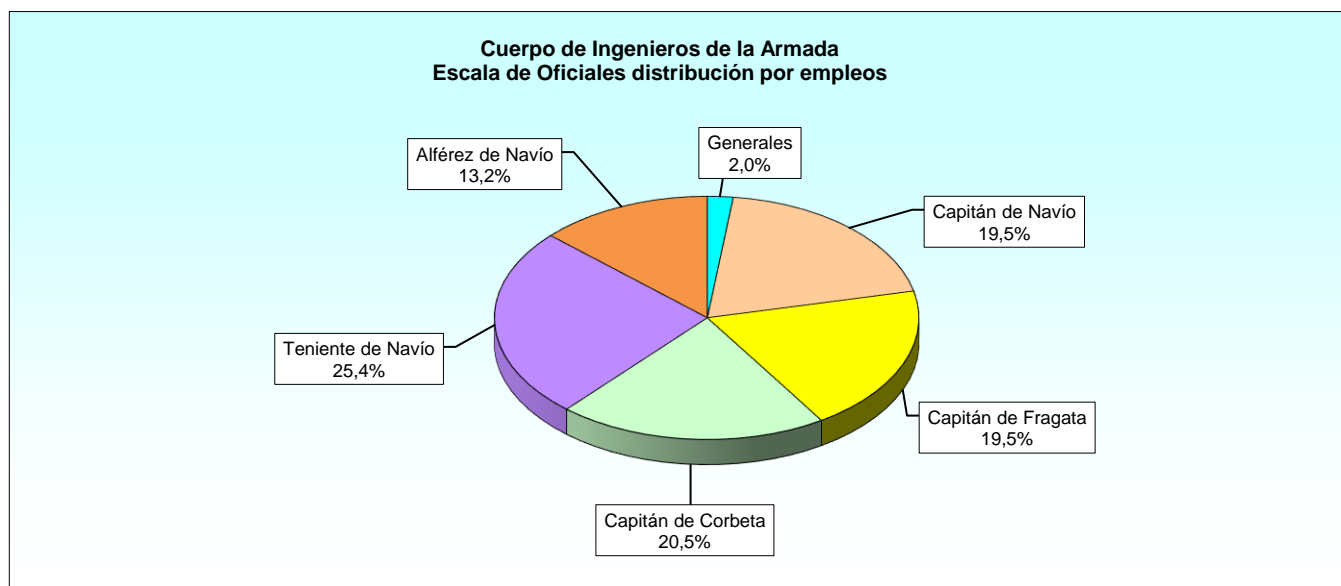
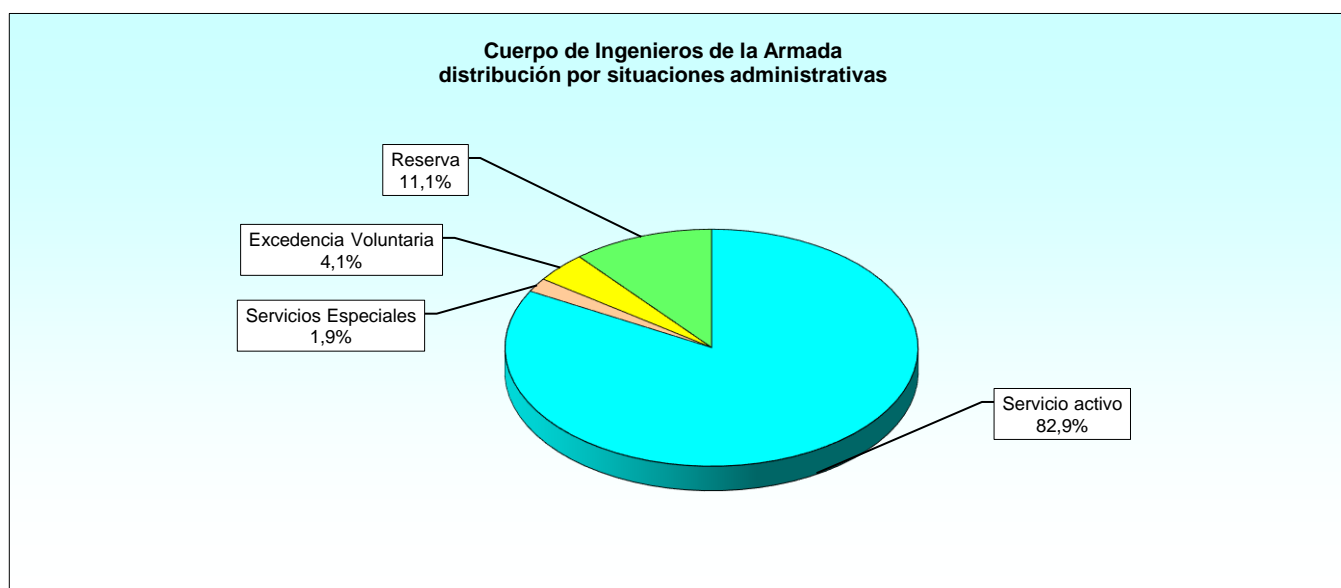
ESCALAS Y EMPLEOS	TOTAL	SERVICIO ACTIVO	SERVICIOS ESPECIALES	EXCEDENCIA VOLUNTARIA	SUSPENSO EMPLEO	SUSPENSO FUNCIONES	SERVICIO ADMINISTRACIÓN CIVIL	RESERVA
TOTAL ESCALA OFICIALES	57	57	0	0	0	0	0	0
Teniente Coronel	13	13	-	-	-	-	-	-
Comandante	11	11	-	-	-	-	-	-
Capitán	20	20	-	-	-	-	-	-
Teniente	13	13	-	-	-	-	-	-

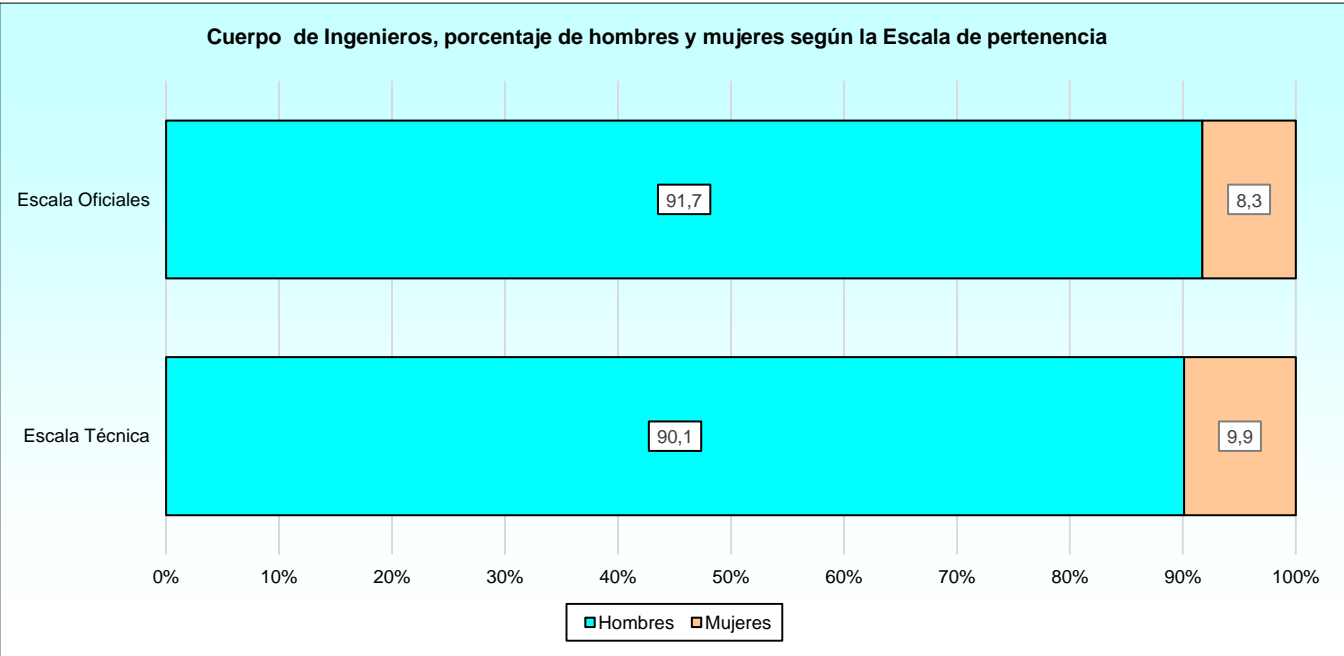
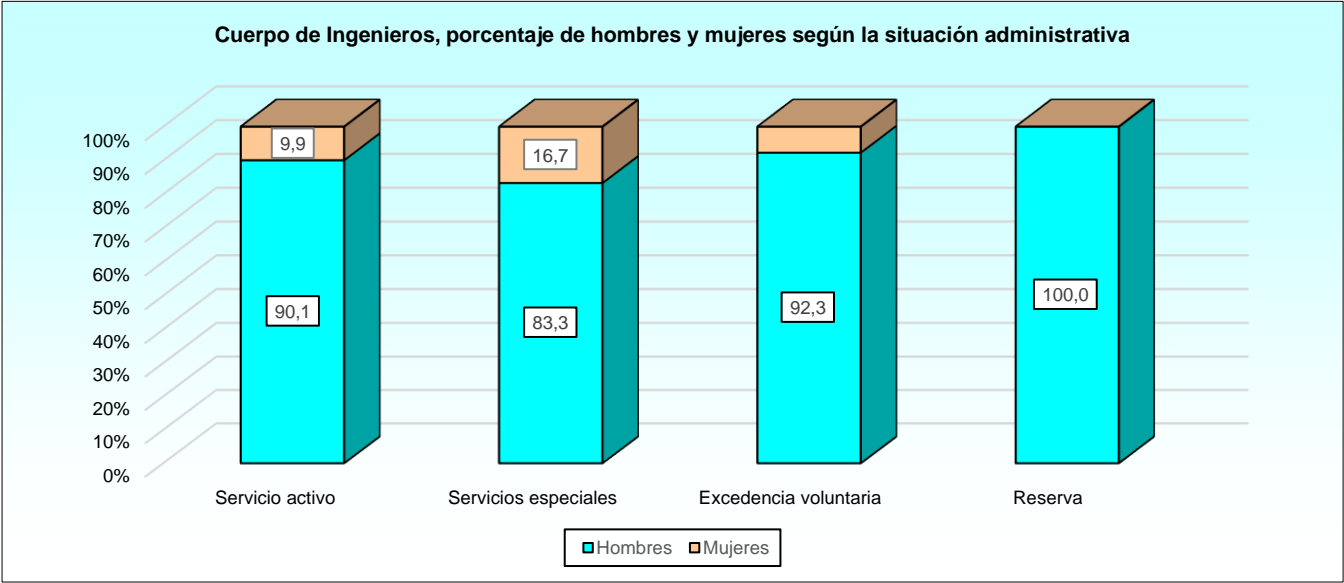
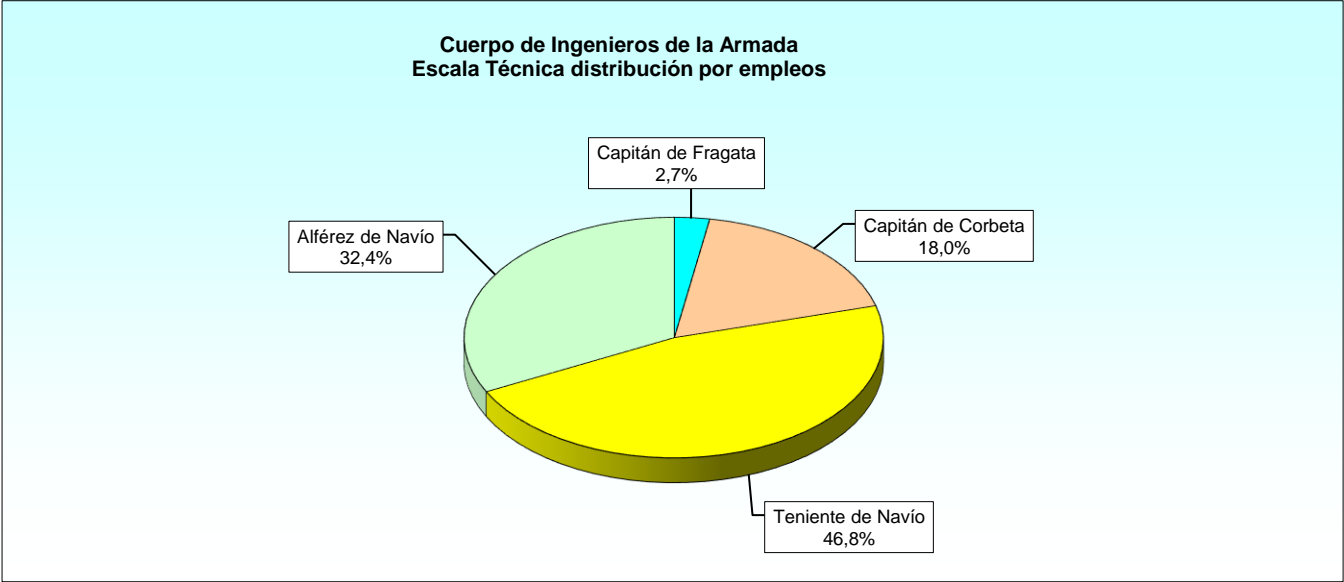


3.1.3. Distribución por Escalas y Empleos.

3.1.3.10. Cuerpo de Ingenieros de la Armada.

ESCALAS Y EMPLEOS	TOTAL	SERVICIO ACTIVO	SERVICIOS ESPECIALES	EXCEDENCIA VOLUNTARIA	SUSPENSO EMPLEO	SUSPENSO FUNCIONES	SERVICIO ADMINISTRACIÓN CIVIL	RESERVA
TOTAL	316	262	6	13	0	0	0	35
Total Escala de Oficiales	205	170	5	8	-	-	-	22
Vicealmirante	1	1	-	-	-	-	-	-
Contraalmirante	3	2	-	-	-	-	-	1
Capitán de Navío	40	22	1	2	-	-	-	15
Capitán de Fragata	40	34	2	-	-	-	-	4
Capitán de Corbeta	42	36	2	2	-	-	-	2
Teniente de Navío	52	48	-	4	-	-	-	-
Alférez de Navío	27	27	-	-	-	-	-	-
Total Escala Técnica	111	92	1	5	0	0	0	13
Capitán de Fragata	3	2	-	-	-	-	-	1
Capitán de Corbeta	20	15	-	-	-	-	-	5
Teniente de Navío	52	40	1	4	-	-	-	7
Alférez de Navío	36	35	-	1	-	-	-	-





3.1.3. Distribución por Escalas y Empleos.**3.1.3.11. Personal masculino del Cuerpo de Ingenieros de la Armada.**

ESCALAS Y EMPLEOS	TOTAL	SERVICIO ACTIVO	SERVICIOS ESPECIALES	EXCE-DENCIA VOLUN-TARIA	SUSPENSO EMPLEO	SUSPENSO FUNCIONES	SERVICIO ADMINIS-TRACIÓN CIVIL	RESERVA
TOTAL	288	236	5	12	0	0	0	35
Total Escala de Oficiales	188	155	4	7	-	-	-	22
Vicealmirante	1	1	-	-	-	-	-	-
Contraalmirante	3	2	-	-	-	-	-	1
Capitán de Navío	39	21	1	2	-	-	-	15
Capitán de Fragata	37	31	2	-	-	-	-	4
Capitán de Corbeta	36	31	1	2	-	-	-	2
Teniente de Navío	49	46	-	3	-	-	-	-
Alférez de Navío	23	23	-	-	-	-	-	-
Total Escala Técnica	100	81	1	5	0	0	0	13
Capitán de Fragata	3	2	-	-	-	-	-	1
Capitán de Corbeta	18	13	-	-	-	-	-	5
Teniente de Navío	47	35	1	4	-	-	-	7
Alférez de Navío	32	31	-	1	-	-	-	-


3.1.3. Distribución por Escalas y Empleos.**3.1.3.12. Personal femenino del Cuerpo de Ingenieros de la Armada.**

ESCALAS Y EMPLEOS	TOTAL	SERVICIO ACTIVO	SERVICIOS ESPECIALES	EXCE-DENCIA VOLUN-TARIA	SUSPENSO EMPLEO	SUSPENSO FUNCIONES	SERVICIO ADMINIS-TRACIÓN CIVIL	RESERVA
TOTAL	28	26	1	1	0	0	0	0
Total Escala de Oficiales	17	15	1	1	-	-	-	-
Capitán de Navío	1	1	-	-	-	-	-	-
Capitán de Fragata	3	3	-	-	-	-	-	-
Capitán de Corbeta	6	5	1	-	-	-	-	-
Teniente de Navío	3	2	-	1	-	-	-	-
Alférez de Navío	4	4	-	-	-	-	-	-
Total Escala Técnica	11	11	0	0	0	0	0	0
Capitán de Corbeta	2	2	-	-	-	-	-	-
Teniente de Navío	5	5	-	-	-	-	-	-
Alférez de Navío	4	4	-	-	-	-	-	-

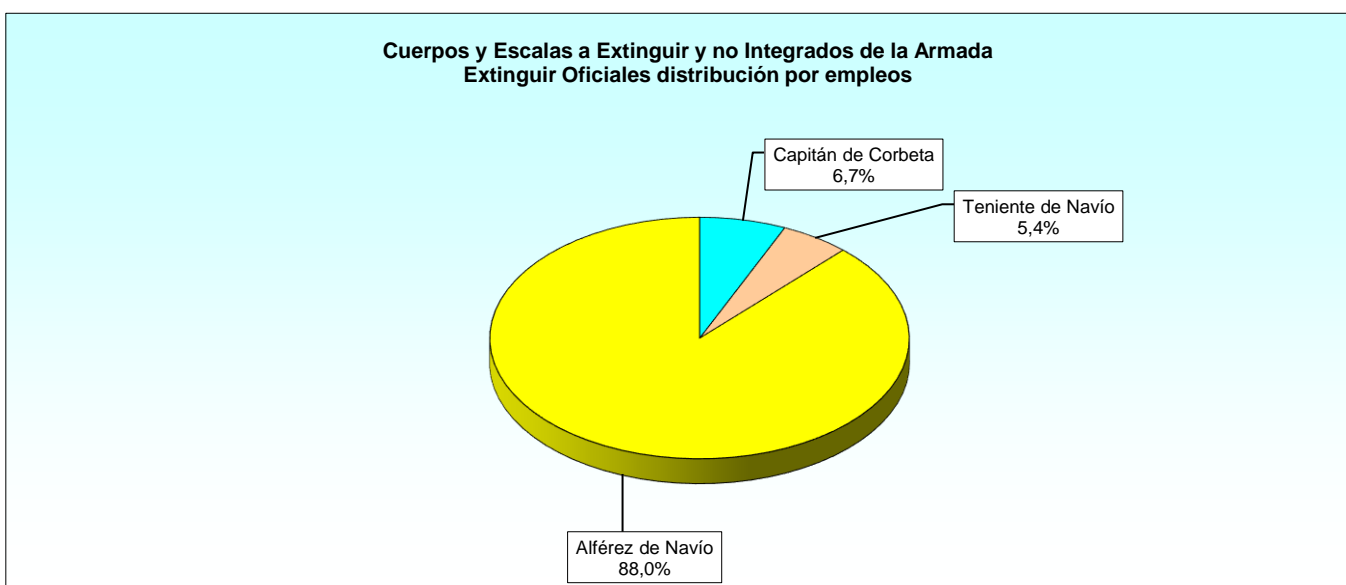
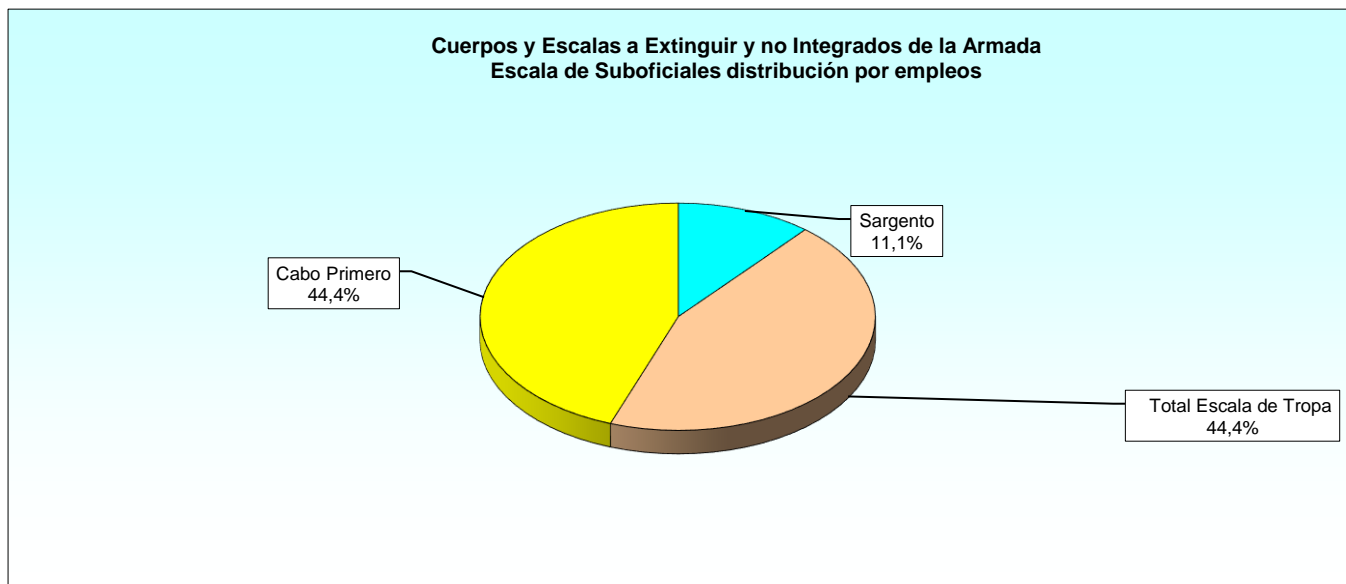
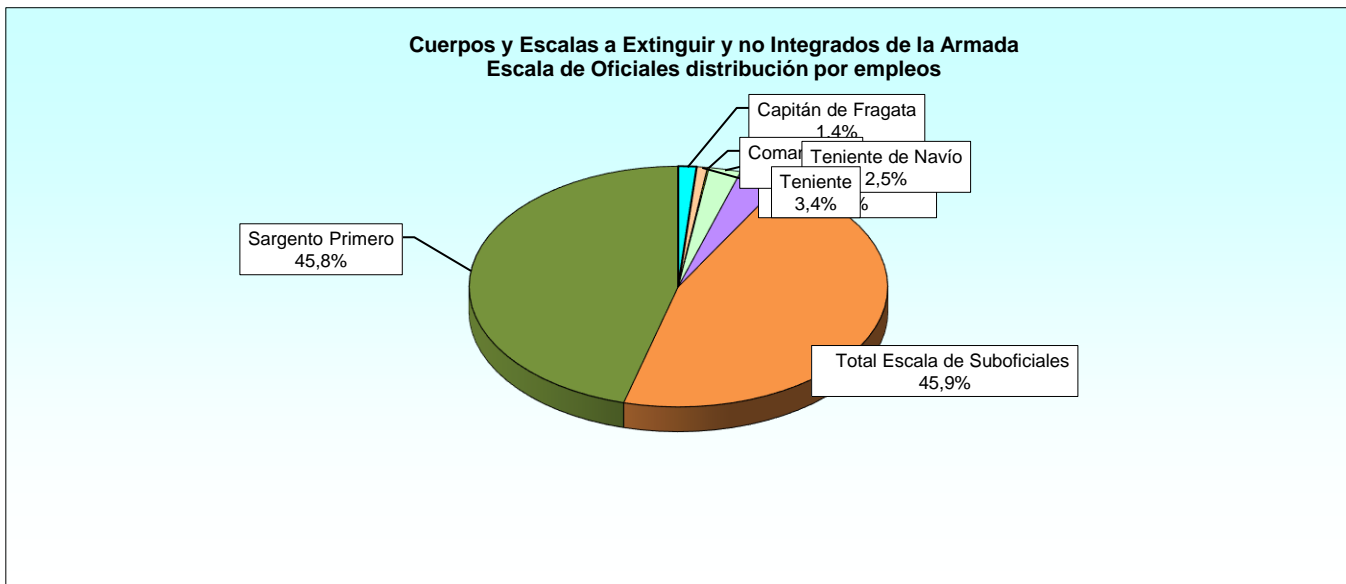
3.1.3. Distribución por Escalas y Empleos.

3.1.3.13. Cuerpos y Escalas a Extinguir y no Integrados de la Armada.

ESCALAS Y EMPLEOS	TOTAL	SERVICIO ACTIVO	SERVICIOS ESPECIALES	EXCEDENCIA VOLUNTARIA	SUSPENSO EMPLEO	SUSPENSO FUNCIONES	SERVICIO ADMINISTRACIÓN CIVIL	RESERVA
TOTAL	1.706	132	2	1	0	0	0	1.571
Total Escala de Oficiales	70	23	1	0	0	0	0	46
Capitán de Fragata	12	-	1	-	-	-	-	11
Capitán de Corbeta	7	2	-	-	-	-	-	5
Comandante	1	-	-	-	-	-	-	1
Teniente de Navío	21	21	-	-	-	-	-	-
Teniente	29	-	-	-	-	-	-	29
Total Escala de Suboficiales	389	0	1	0	0	0	0	388
Sargento Primero	388	-	1	-	-	-	-	387
Sargento	1	-	-	-	-	-	-	1
Total Escala de Tropa	4	0	0	0	0	0	0	4
Cabo Primero	4	-	-	-	-	-	-	4
Total Extinguir Oficiales	1.243	109	0	1	0	0	0	1.133
Capitán de Fragata	10	4	-	-	-	-	-	6
Capitán de Corbeta	82	48	-	-	-	-	-	34
Teniente de Navío	66	57	-	1	-	-	-	8
Alférez de Navío	1.085	-	-	-	-	-	-	1.085



* Otras situaciones incluye: Servicios especiales y Excedencia voluntaria



3.1.3. Distribución por Escalas y Empleos.

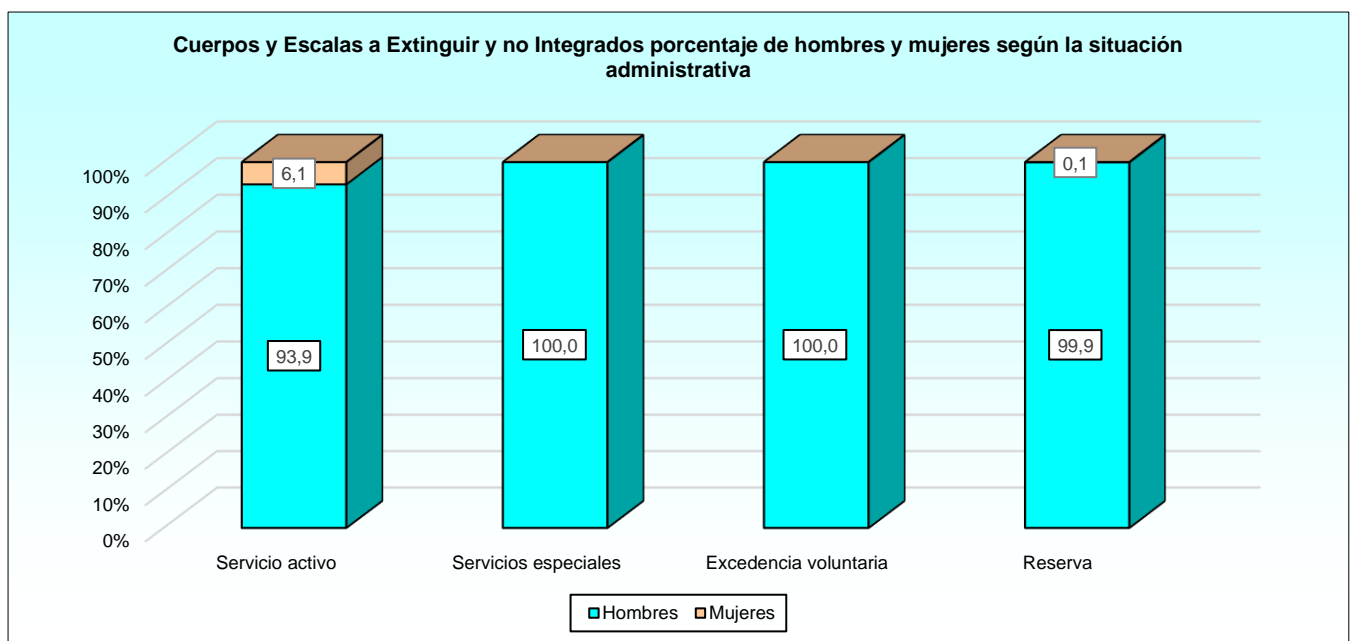
3.1.3.14. Personal masculino de los Cuerpos y Escalas a Extinguir y no Integrados de la Armada.

ESCALAS Y EMPLEOS	TOTAL	SERVICIO ACTIVO	SERVICIOS ESPECIALES	EXCEDENCIA VOLUNTARIA	SUSPENSO EMPLEO	SUSPENSO FUNCIONES	SERVICIO ADMINISTRACIÓN CIVIL	RESERVA
TOTAL	1.697	124	2	1	0	0	0	1.570
Total Escala de Oficiales	62	15	1	0	0	0	0	46
Capitán de Fragata	12	-	1	-	-	-	-	11
Capitán de Corbeta	6	1	-	-	-	-	-	5
Comandante	1	-	-	-	-	-	-	1
Teniente de Navío	14	14	-	-	-	-	-	-
Teniente	29	-	-	-	-	-	-	29
Total Escala de Suboficiales	389	0	1	0	0	0	0	388
Sargento Primero	388	-	1	-	-	-	-	387
Sargento	1	-	-	-	-	-	-	1
Total Escala de Tropa	4	0	0	0	0	0	0	4
Cabo Primero	4	-	-	-	-	-	-	4
Total Extinguir Oficiales	1.242	109	0	1	0	0	0	1.132
Capitán de Fragata	10	4	-	-	-	-	-	6
Capitán de Corbeta	82	48	-	-	-	-	-	34
Teniente de Navío	66	57	-	1	-	-	-	8
Alférez de Navío	1.084	-	-	-	-	-	-	1.084

3.1.3. Distribución por Escalas y Empleos.

3.1.3.15. Personal femenino de los Cuerpos y Escalas a Extinguir y no Integrados de la Armada.

ESCALAS Y EMPLEOS	TOTAL	SERVICIO ACTIVO	SERVICIOS ESPECIALES	EXCEDENCIA VOLUNTARIA	SUSPENSO EMPLEO	SUSPENSO FUNCIONES	SERVICIO ADMINISTRACIÓN CIVIL	RESERVA
TOTAL	9	8	0	0	0	0	0	1
Total Escala de Oficiales	9	8	0	0	0	0	0	1
Capitán de Corbeta	1	1	-	-	-	-	-	-
Teniente de Navío	7	7	-	-	-	-	-	-
Alférez de Navío	1	-	-	-	-	-	-	1

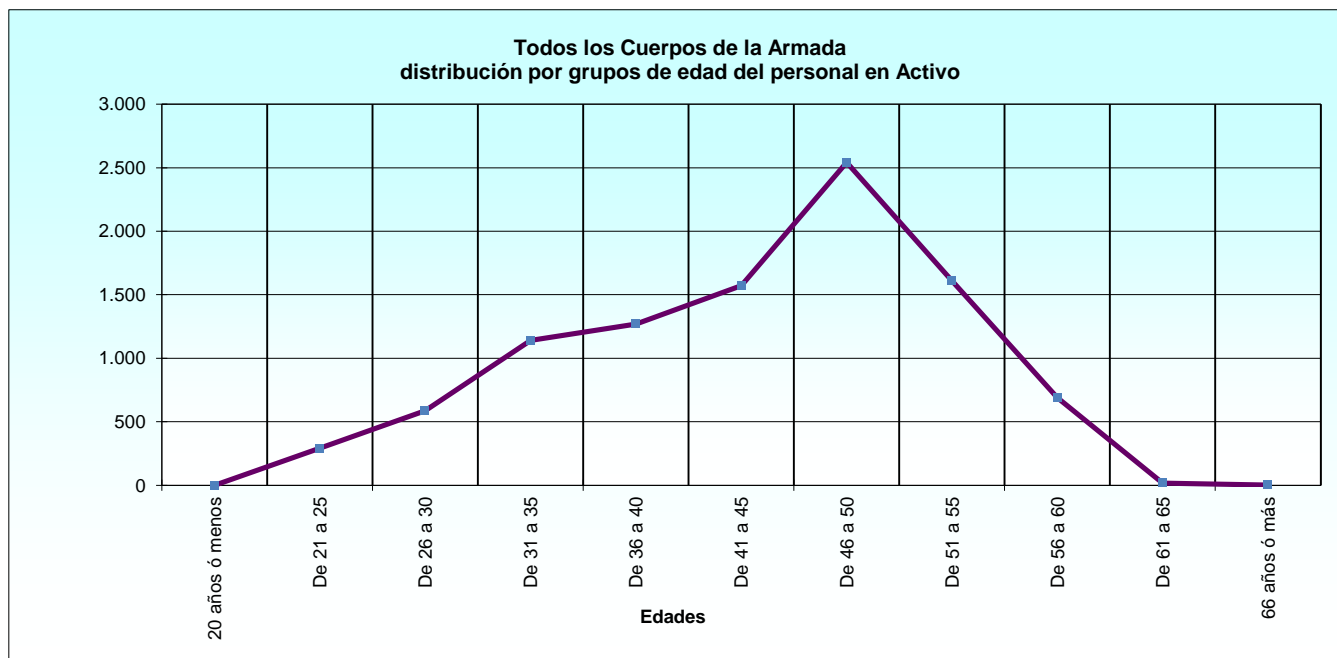


3.2. Servicio Activo.

3.2.1. Edades.

3.2.1.1. Todos los Cuerpos de la Armada

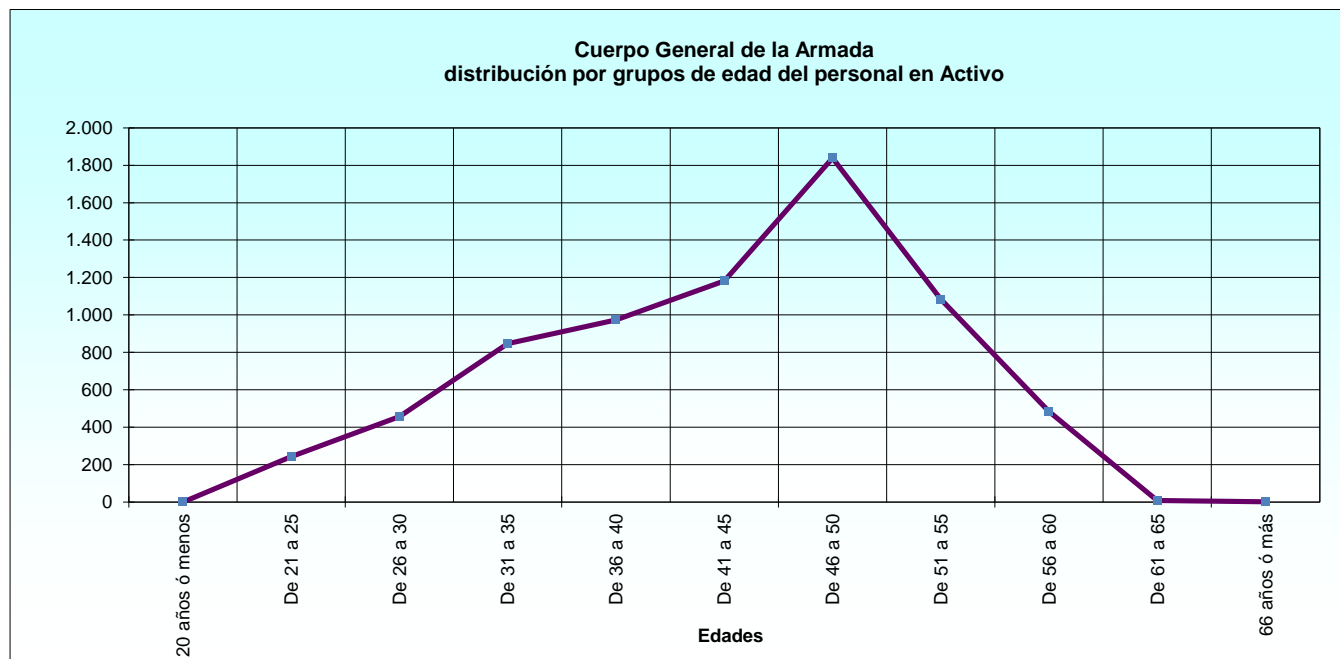
CUERPOS Y ESCALAS	TOTAL	INTERVALOS DE EDAD										
		20 años ó menos	De 21 a 25	De 26 a 30	De 31 a 35	De 36 a 40	De 41 a 45	De 46 a 50	De 51 a 55	De 56 a 60	De 61 a 65	66 años ó más
TOTAL	9.718	0	291	586	1.141	1.270	1.571	2.543	1.609	689	17	1
Total C. General de la Armada	7.117	0	242	456	847	973	1.182	1.839	1.085	484	8	1
Escala de Oficiales	1.558	-	118	236	188	168	193	254	234	158	8	1
Escala de Suboficiales	3.587	-	124	220	635	574	535	757	430	312	-	-
Escala de Tropa	1.874	-	-	-	24	229	440	793	382	6	-	-
Extinguir Oficiales	98	-	-	-	-	2	14	35	39	8	-	-
Total C. de Infantería de Marina	1.904	0	46	88	171	217	326	567	373	111	5	0
Escala de Oficiales	419	-	19	58	47	47	58	88	62	35	5	-
Escala de Suboficiales	672	-	27	30	122	84	102	135	108	64	-	-
Escala de Tropa	797	-	-	-	2	86	165	340	197	7	-	-
Extinguir Oficiales	16	-	-	-	-	-	1	4	6	5	-	-
Total C. Int^o de la Armada	303	0	2	26	68	28	33	44	48	50	4	0
Escala de Oficiales	303	-	2	26	68	28	33	44	48	50	4	-
Total C. de Ingenieros de la Armada	262	0	1	16	55	50	26	45	47	22	0	0
Escala de Oficiales	170	-	-	12	39	34	16	30	23	16	-	-
Escala Técnica	92	-	1	4	16	16	10	15	24	6	-	-
Total CC. y EE. a Exting. y no Intgr.	132	0	0	0	0	2	4	48	56	22	0	0
Escala de Oficiales	23	-	-	-	-	-	2	17	3	1	-	-
Extinguir Oficiales	109	-	-	-	-	2	2	31	53	21	-	-



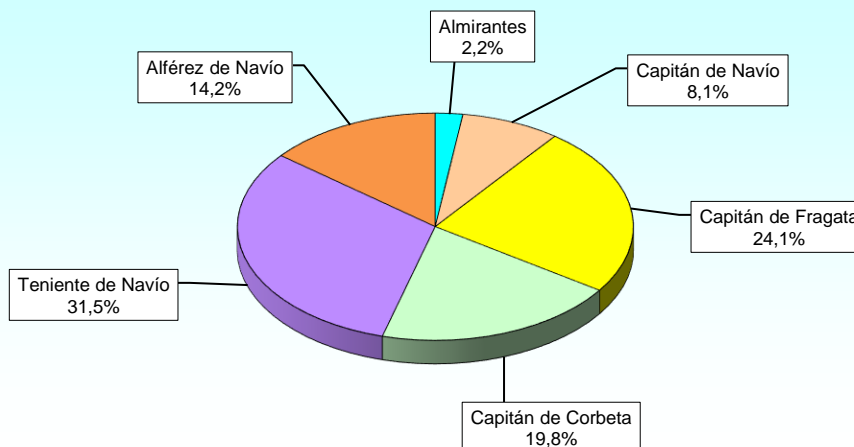
3.2.1. Edades.

3.2.1.2. Cuerpo General de la Armada.

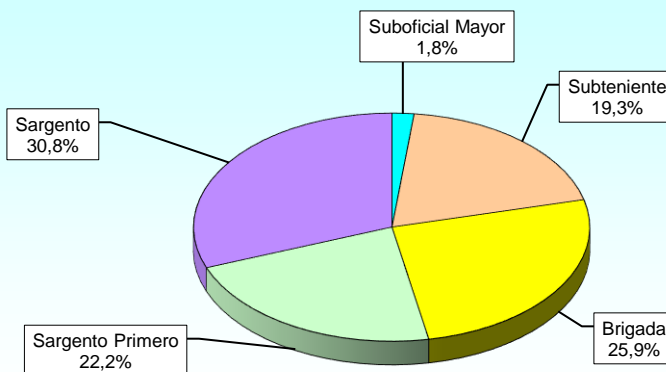
ESCALAS Y EMPLEOS	TOTAL	INTERVALOS DE EDAD										
		20 años ó menos	De 21 a 25	De 26 a 30	De 31 a 35	De 36 a 40	De 41 a 45	De 46 a 50	De 51 a 55	De 56 a 60	De 61 a 65	66 años ó más
TOTAL	7.117	0	242	456	847	973	1.182	1.839	1.085	484	8	1
Total Escala de Oficiales	1.558	0	118	236	188	168	193	254	234	158	8	1
Almirante General	2	-	-	-	-	-	-	-	-	-	1	1
Almirante	4	-	-	-	-	-	-	-	-	1	3	-
Vicealmirante	15	-	-	-	-	-	-	-	-	11	4	-
Contraalmirante	14	-	-	-	-	-	-	-	3	11	-	-
Capitán de Navío	126	-	-	-	-	-	-	2	70	54	-	-
Capitán de Fragata	376	-	-	-	-	-	43	152	114	67	-	-
Capitán de Corbeta	309	-	-	-	1	68	124	57	45	14	-	-
Teniente de Navío	490	-	-	142	179	98	26	43	2	-	-	-
Alférez de Navío	222	-	118	94	8	2	-	-	-	-	-	-
Total Escala de Suboficiales	3.587	0	124	220	635	574	535	757	430	312	0	0
Suboficial Mayor	64	-	-	-	-	-	-	-	11	53	-	-
Subteniente	694	-	-	-	-	-	-	121	331	242	-	-
Brigada	929	-	-	-	-	19	236	584	81	9	-	-
Sargento Primero	795	-	-	4	122	306	297	51	7	8	-	-
Sargento	1.105	-	124	216	513	249	2	1	-	-	-	-
Total Escala de Marinería	1.874	0	0	0	24	229	440	793	382	6	0	0
Cabo Mayor	111	-	-	-	-	-	3	53	54	1	-	-
Cabo Primero	1.535	-	-	-	18	171	350	669	323	4	-	-
Cabo	212	-	-	-	6	58	87	56	4	1	-	-
Marinero	16	-	-	-	-	-	-	15	1	-	-	-
Total Extinguir Oficiales	98	0	0	0	0	2	14	35	39	8	0	0
Capitán de Fragata	5	-	-	-	-	-	-	-	5	-	-	-
Capitán de Corbeta	69	-	-	-	-	-	3	28	31	7	-	-
Teniente de Navío	24	-	-	-	-	2	11	7	3	1	-	-



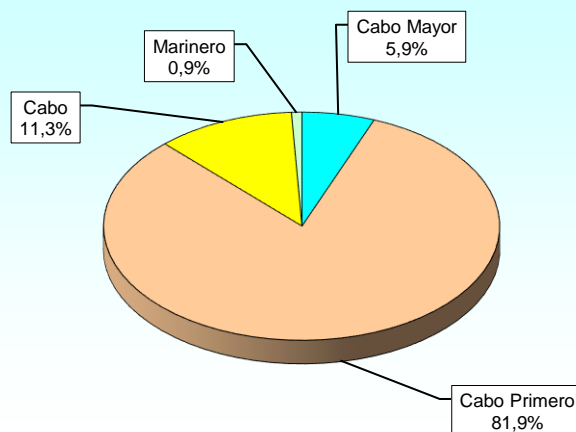
Cuerpo General de la Armada Escala de Oficiales distribución por empleos del personal en Activo



Cuerpo General de la Armada Escala de Suboficiales distribución por empleos del personal en Activo



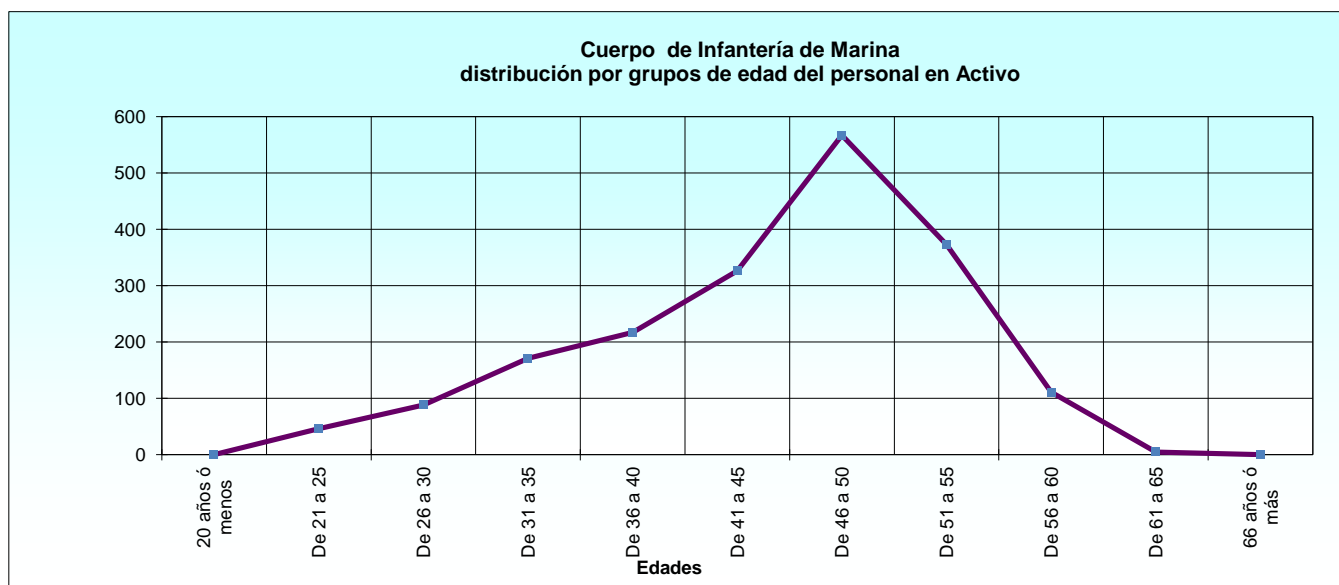
Cuerpo General de la Armada Escala de Marinería distribución por empleos del personal en Activo



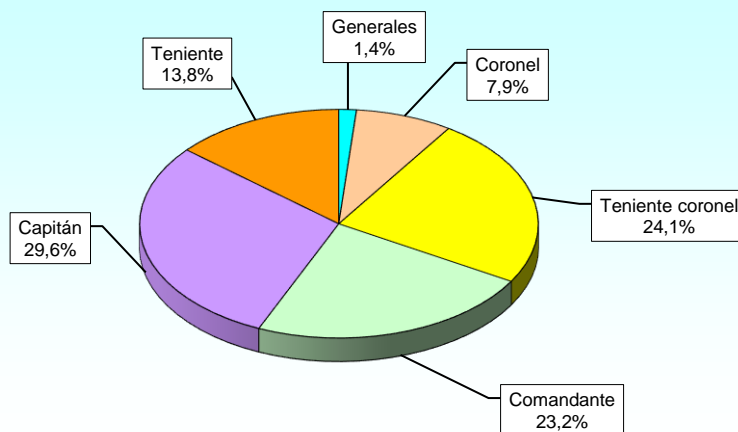
3.2.1. Edades.

3.2.1.3. Cuerpo de Infantería de Marina.

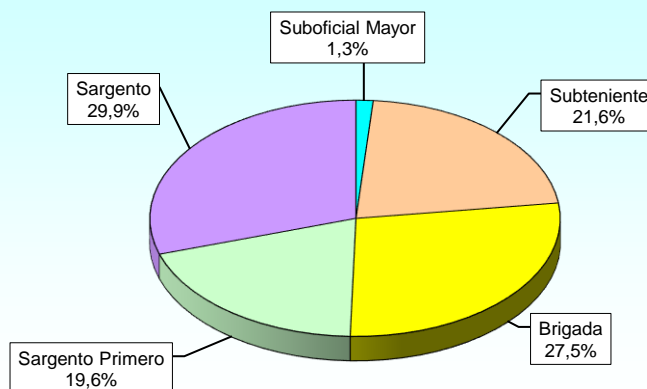
ESCALAS Y EMPLEOS	TOTAL	INTERVALOS DE EDAD										
		20 años ó menos	De 21 a 25	De 26 a 30	De 31 a 35	De 36 a 40	De 41 a 45	De 46 a 50	De 51 a 55	De 56 a 60	De 61 a 65	66 años ó más
TOTAL	1.904	0	46	88	171	217	326	567	373	111	5	0
Total Escala de Oficiales	419	0	19	58	47	47	58	88	62	35	5	0
Teniente General	1	-	-	-	-	-	-	-	-	-	1	-
General de División	1	-	-	-	-	-	-	-	-	-	1	-
General de Brigada	4	-	-	-	-	-	-	-	-	2	2	-
Coronel	33	-	-	-	-	-	-	1	17	15	-	-
Teniente Coronel	101	-	-	-	-	-	14	44	27	15	1	-
Comandante	97	-	-	-	2	25	28	24	15	3	-	-
Capitán	124	-	-	28	40	18	16	19	3	-	-	-
Teniente	58	-	19	30	5	4	-	-	-	-	-	-
Total Escala de Suboficiales	672	0	27	30	122	84	102	135	108	64	0	0
Suboficial Mayor	9	-	-	-	-	-	-	-	3	6	-	-
Subteniente	145	-	-	-	-	-	-	13	78	54	-	-
Brigada	185	-	-	-	-	-	38	117	27	3	-	-
Sargento Primero	132	-	-	2	20	40	64	5	-	1	-	-
Sargento	201	-	27	28	102	44	-	-	-	-	-	-
Total Escala de Tropa	797	0	0	0	2	86	165	340	197	7	0	0
Cabo Mayor	39	-	-	-	-	-	-	22	15	2	-	-
Cabo Primero	668	-	-	-	2	76	136	283	166	5	-	-
Cabo	79	-	-	-	-	10	28	28	13	-	-	-
Soldado	11	-	-	-	-	-	1	7	3	-	-	-
Total Extinguir Oficiales	16	0	0	0	0	0	1	4	6	5	0	0
Teniente Coronel	1	-	-	-	-	-	-	-	1	-	-	-
Comandante	15	-	-	-	-	-	1	4	5	5	-	-



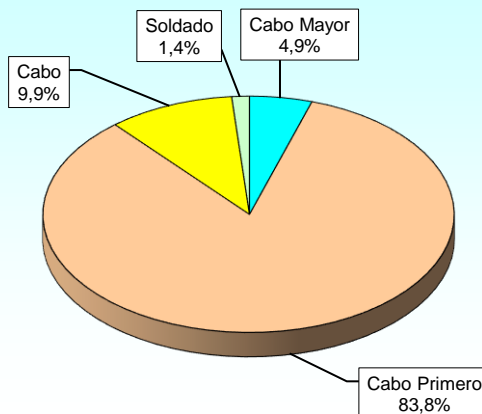
Cuerpo de Infantería de Marina
Escala de Oficiales distribución por empleos del personal en Activo



Cuerpo de Infantería de Marina
Escala de Suboficiales distribución por empleos del personal en Activo



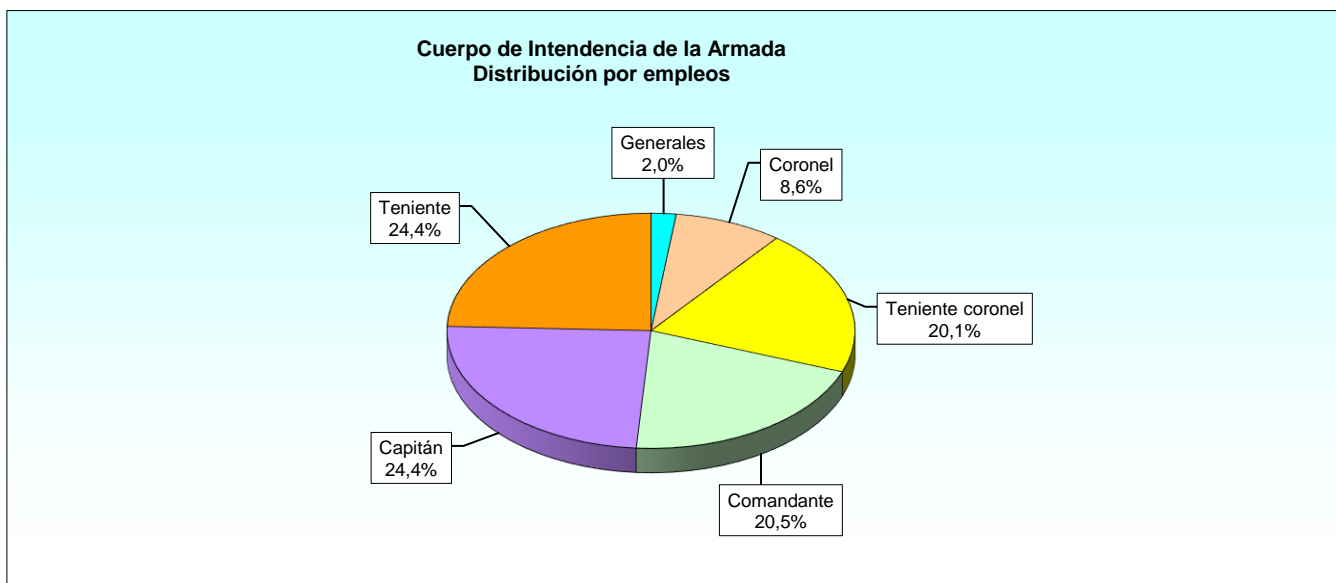
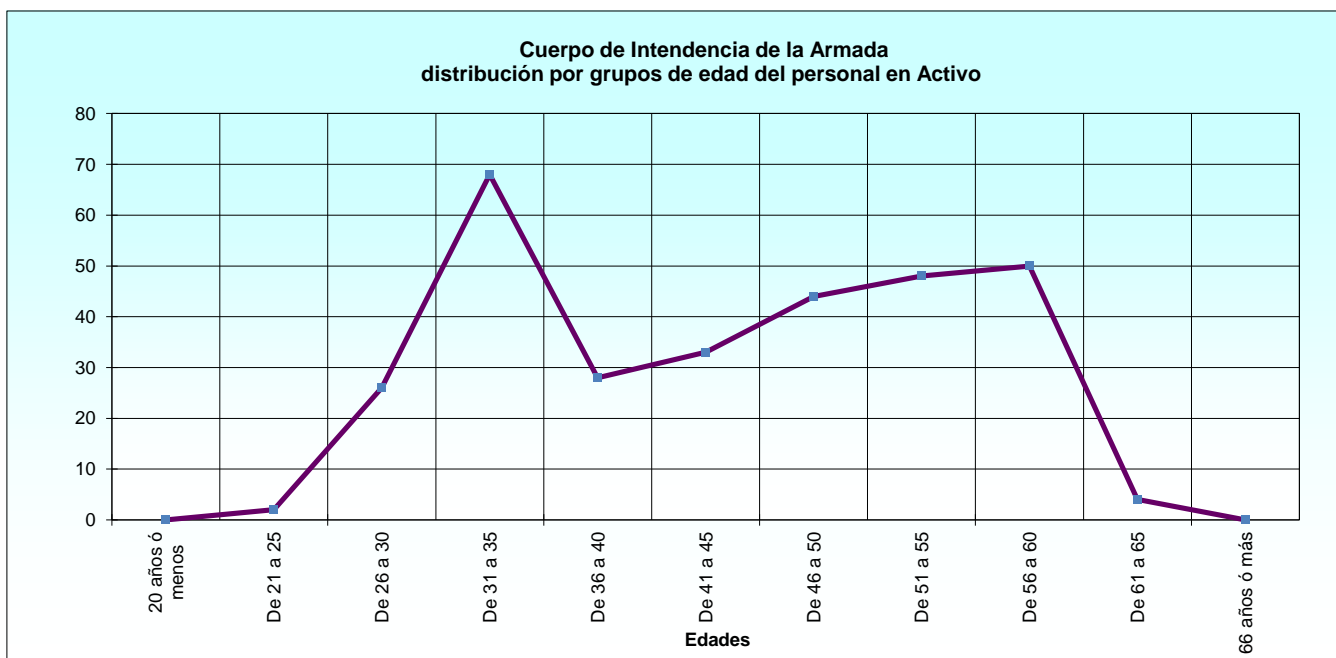
Cuerpo de Infantería de Marina
Escala de Tropa distribución por empleos del personal en Activo



3.2.1. Edades.

3.2.1.4. Cuerpo de Intendencia de la Armada.

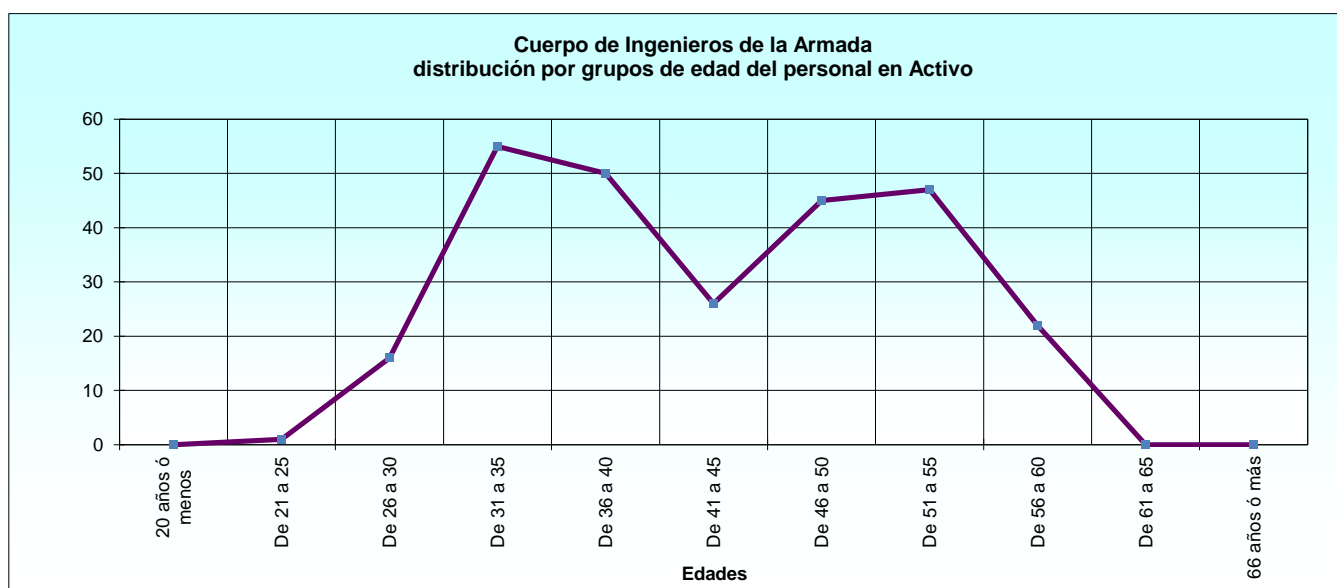
ESCALAS Y EMPLEOS	TOTAL	INTERVALOS DE EDAD											
		20 años ó menos	De 21 a 25	De 26 a 30	De 31 a 35	De 36 a 40	De 41 a 45	De 46 a 50	De 51 a 55	De 56 a 60	De 61 a 65	66 años ó más	
TOTAL ESCALA DE OFICIALES	303	0	2	26	68	28	33	44	48	50	4	0	
General de División	2	-	-	-	-	-	-	-	-	-	2	-	
General de Brigada	4	-	-	-	-	-	-	-	-	2	2	-	
Coronel	26	-	-	-	-	-	-	6	4	22	-	-	
Teniente Coronel	61	-	-	-	-	-	-	32	23	-	-	-	
Comandante	62	-	-	1	6	18	25	10	2	-	-	-	
Capitán	74	-	-	3	27	15	13	2	1	-	-	-	
Teniente	74	-	2	23	40	7	2	-	-	-	-	-	



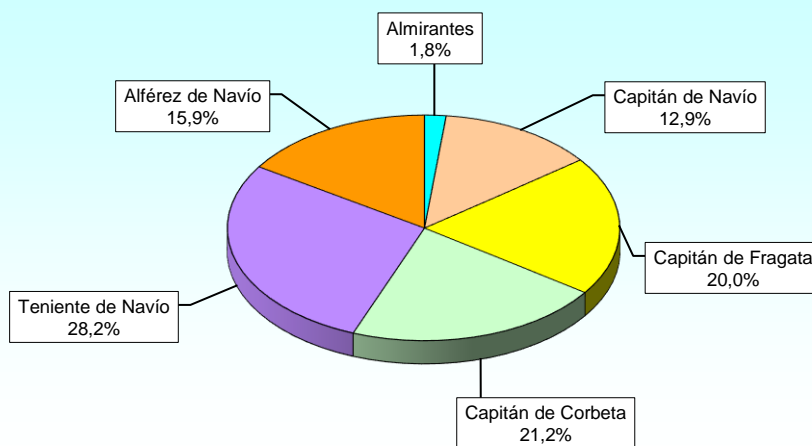
3.2.1. Edades.

3.2.1.5. Cuerpo de Ingenieros de la Armada.

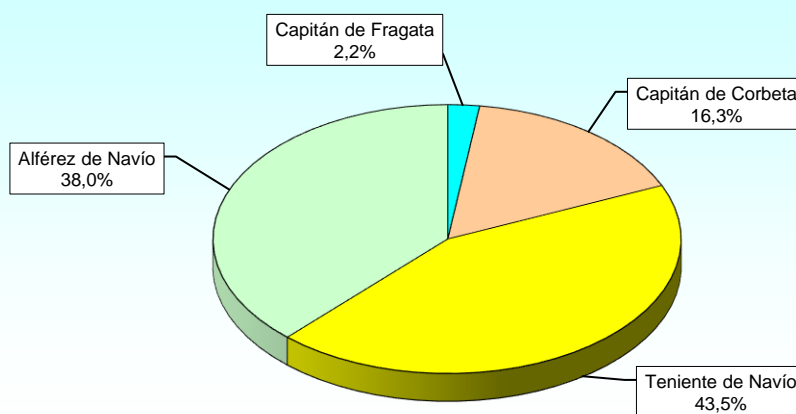
ESCALAS Y EMPLEOS	TOTAL	INTERVALOS DE EDAD										
		20 años ó menos	De 21 a 25	De 26 a 30	De 31 a 35	De 36 a 40	De 41 a 45	De 46 a 50	De 51 a 55	De 56 a 60	De 61 a 65	66 años ó más
TOTAL	262	0	1	16	55	50	26	45	47	22	0	0
Total Escala de Oficiales	170	0	0	12	39	34	16	30	23	16	0	0
Vicealmirante	1	-	-	-	-	-	-	-	-	1	-	-
Contraalmirante	2	-	-	-	-	-	-	-	1	1	-	-
Capitán de Navío	22	-	-	-	-	-	-	2	10	10	-	-
Capitán de Fragata	34	-	-	-	-	-	7	12	11	4	-	-
Capitán de Corbeta	36	-	-	-	1	13	7	14	1	-	-	-
Teniente de Navío	48	-	-	1	26	18	1	2	-	-	-	-
Alférez de Navío	27	-	-	11	12	3	1	-	-	-	-	-
Total Escala Técnica	92	0	1	4	16	16	10	15	24	6	0	0
Capitán de Fragata	2	-	-	-	-	-	-	-	1	1	-	-
Capitán de Corbeta	15	-	-	-	-	-	-	3	10	2	-	-
Teniente de Navío	40	-	-	-	1	8	6	12	13	-	-	-
Alférez de Navío	35	-	1	4	15	8	4	-	-	3	-	-



Cuerpo de Ingenieros de la Armada
Escala de Oficiales distribución por empleos del personal en Activo



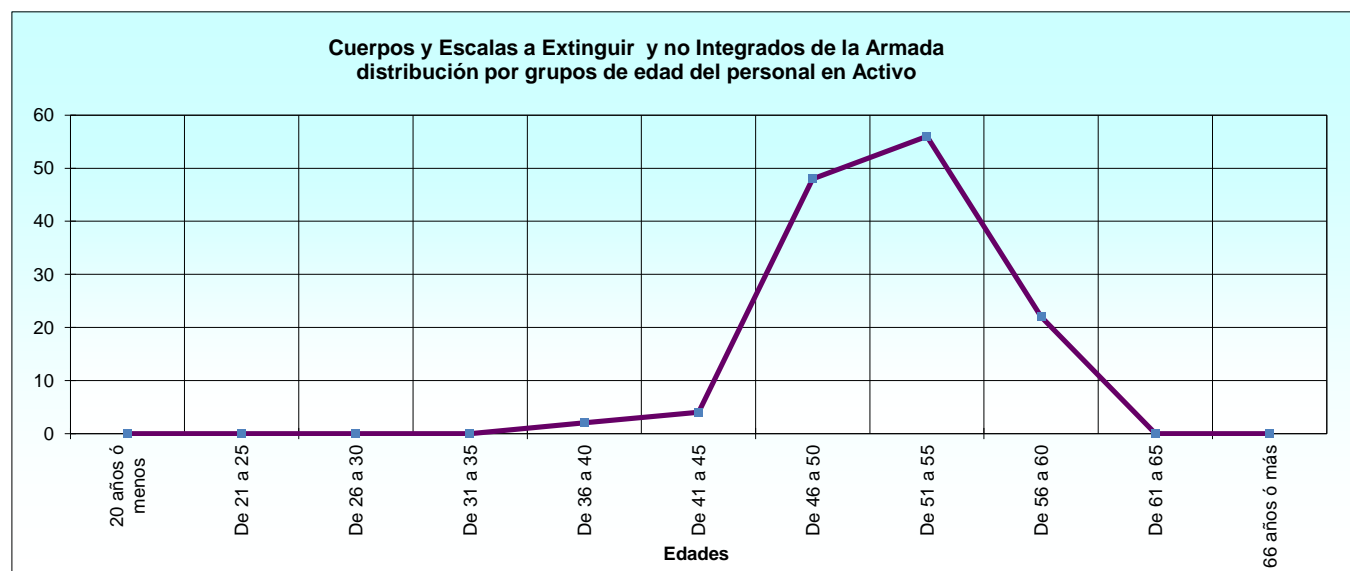
Cuerpo de Ingenieros de la Armada
Escala Técnica distribución por empleos del personal en Activo



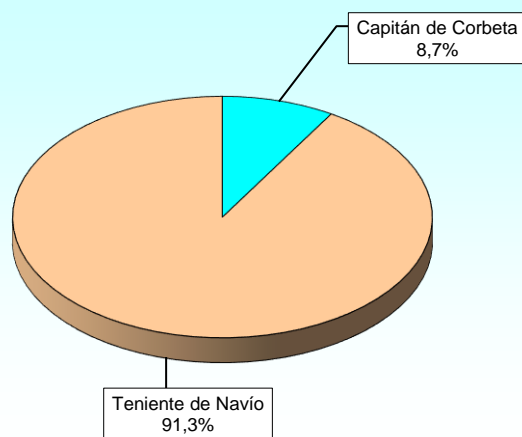
3.2.1. Edades.

3.2.1.6. Cuerpos y Escalas a Extinguir y no Integrados de la Armada.

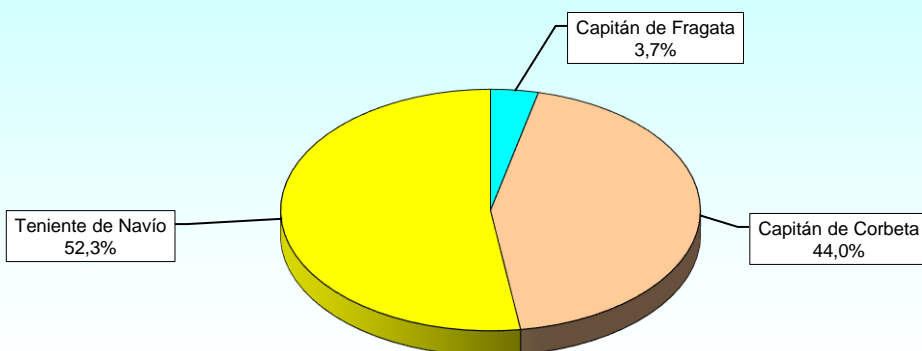
ESCALAS Y EMPLEOS	TOTAL	INTERVALOS DE EDAD										
		20 años ó menos	De 21 a 25	De 26 a 30	De 31 a 35	De 36 a 40	De 41 a 45	De 46 a 50	De 51 a 55	De 56 a 60	De 61 a 65	66 años ó más
TOTAL	132	0	0	0	0	2	4	48	56	22	0	0
Total Escala de Oficiales	23	0	0	0	0	0	2	17	3	1	0	0
Capitán de Corbeta	2	-	-	-	-	-	-	-	1	1	-	-
Teniente de Navío	21	-	-	-	-	-	2	17	2	-	-	-
Total Extinguir Oficiales	109	0	0	0	0	2	2	31	53	21	0	0
Capitán de Fragata	4	-	-	-	-	-	-	-	2	2	-	-
Capitán de Corbeta	48	-	-	-	-	-	-	5	26	17	-	-
Teniente de Navío	57	-	-	-	-	2	2	26	25	2	-	-



**Cuerpos y Escalas a Extinguir y no Integrados de la Armada
Escala de Oficiales distribución por empleos del personal en Activo**



**Cuerpos y Escalas a Extinguir y no Integrados de la Armada
Extinguir Oficiales distribución por empleos del personal en Activo**



3.2.2. Ascensos en el año.

3.2.2.1. Almirantes.

CUERPOS	2014	2015	2016	2017	2018	2019	2020	2021	2022	2023
C° GENERAL de la ARMADA										
Total a 1 de enero	7	6	9	7	8	7	7	5	5	5
Ascendidos en el año	-	-	-	1	-	-	-	1,0	-	1
Porcentaje	-	-	-	14,3	-	-	-	20,0	-	20,0

3.2.2. Ascensos en el año.

3.2.2.2. Vicealmirantes o Generales de División.

CUERPOS	2014	2015	2016	2017	2018	2019	2020	2021	2022	2023
C° GENERAL de la ARMADA										
Total a 1 de enero	10	14	11	11	9	11	9	13	13	13
Ascendidos en el año	-	4	1	3	2	1	2	2	1	1
Porcentaje	-	28,6	9,1	27,3	22,2	9,1	22,2	15,4	7,7	7,7
C° INFANTERIA de MARINA										
Total a 1 de enero	1	1	1	1	2	2	1	1	1	1
Ascendidos en el año	-	-	-	-	-	1	-	-	-	-
Porcentaje	-	-	-	-	-	50,0	-	-	-	-
C° INTENDENCIA de la ARMADA										
Total a 1 de enero	2	1	1	1	1	1	1	1	1	3
Ascendidos en el año	-	-	-	-	-	-	-	-	-	-
Porcentaje	-	-	-	-	-	-	-	-	-	-
C° INGENIEROS de la ARMADA										
Total a 1 de enero	1	2	3	3	2	2	1	1	1	1
Ascendidos en el año	-	-	-	-	-	-	-	-	-	-
Porcentaje	-	-	-	-	-	-	-	-	-	-

3.2.2. Ascensos en el año.

3.2.2.3. Contralmirantes o Generales de Brigada.

CUERPOS	2014	2015	2016	2017	2018	2019	2020	2021	2022	2023
C° GENERAL de la ARMADA										
Total a 1 de enero	18	16	16	14	16	15	17	15	15	14
Ascendidos en el año	4	5	1	3	4	2	6	3	4	6
Porcentaje	22,2	31,3	6,3	21,4	25,0	13,3	35,3	20,0	26,7	42,9
C° INFANTERIA de MARINA										
Total a 1 de enero	5	3	4	3	2	3	2	2	3	3
Ascendidos en el año	1	-	-	1	1	-	-	1	-	-
Porcentaje	20,0	-	-	33,3	50,0	-	-	50,0	-	-
C° INTENDENCIA de la ARMADA										
Total a 1 de enero	3	2	2	2	2	3	3	3	4	3
Ascendidos en el año	1	-	-	-	-	1	-	-	2	-
Porcentaje	33,3	-	-	-	-	33,3	-	-	50,0	-
C° INGENIEROS de la ARMADA										
Total a 1 de enero	4	4	3	2	3	2	2	2	2	2
Ascendidos en el año	1	1	-	-	1	-	-	-	-	1
Porcentaje	25,0	25,0	-	-	33,3	-	-	-	-	50,0

3.2.2. Ascensos en el año.

3.2.2.4. Capitanes de Navío o Coroneles.

CUERPOS	2014	2015	2016	2017	2018	2019	2020	2021	2022	2023
C° GENERAL de la ARMADA										
Total a 1 de enero	127	129	135	127	126	125	125	127	126	125
Ascendidos en el año	4	7	3	5	5	5	4	4	4	7
Porcentaje	3,1	5,4	2,2	3,9	4,0	4,0	3,2	3,1	3,2	5,6
C° INFANTERIA de MARINA										
Total a 1 de enero	35	36	36	34	34	34	34	34	33	35
Ascendidos en el año	1	2	-	-	2	-	-	2	1	1
Porcentaje	2,9	5,6	-	-	5,9	-	-	5,9	3,0	2,9
C° INTENDENCIA de la ARMADA										
Total a 1 de enero	32	27	27	28	28	28	27	28	28	26
Ascendidos en el año	1	-	-	1	2	1	-	1	1	2
Porcentaje	3,1	-	-	3,6	7,1	3,6	-	3,6	3,6	7,7
C° INGENIEROS de la ARMADA										
Total a 1 de enero	24	25	22	21	21	19	20	21	20	20
Ascendidos en el año	2	-	-	1	1	-	-	1	1	1
Porcentaje	8,3	-	-	4,8	4,8	-	-	4,8	5,0	5,0

3.2.2. Ascensos en el año.

3.2.2.5. Capitanes de Fragata o Tenientes Coroneles.

CUERPOS Y ESCALAS	2014	2015	2016	2017	2018	2019	2020	2021	2022	2023
C° GENERAL de la ARMADA										
Escala de Oficiales										
Total a 1 de enero	296	308	321	327	333	345	351	365	365	367
Ascendidos en el año	18	27	17	23	25	21	18	25	24	21
Porcentaje	6,1	8,8	5,3	7,0	7,5	6,1	5,1	6,8	6,6	5,7
C° INFANTERIA de MARINA										
Escala de Oficiales										
Total a 1 de enero	81	85	86	86	87	92	98	96	94	100
Ascendidos en el año	4	5	5	9	7	4	3	8	7	7
Porcentaje	4,9	5,9	5,8	10,5	8,0	4,3	3,1	8,3	7,4	7,0
C° INTENDENCIA de la ARMADA										
Escala de Oficiales										
Total a 1 de enero	66	66	67	69	70	73	71	70	69	66
Ascendidos en el año	6	-	7	3	7	3	6	5	6	9
Porcentaje	9,1	-	10,4	4,3	10,0	4,1	8,5	7,1	8,7	13,6
C° INGENIEROS de la ARMADA										
Escala de Oficiales										
Total a 1 de enero	43	41	40	38	37	37	36	36	35	34
Ascendidos en el año	9	1	4	2	4	3	6	3	7	3
Porcentaje	20,9	2,4	10,0	5,3	10,8	8,1	16,7	8,3	20,0	8,8

3.2.2. Ascensos en el año.

3.2.2.6. Capitanes de Corbeta o Comandantes.

CUERPOS Y ESCALAS	2014	2015	2016	2017	2018	2019	2020	2021	2022	2023
C° GENERAL de la ARMADA										
Escala de Oficiales										
Total a 1 de enero	343	343	350	355	353	351	349	339	336	317
Ascendidos en el año	41	48	41	34	51	37	45	38	44	51
Porcentaje	12,0	14,0	11,7	9,6	14,4	10,5	12,9	11,2	13,1	16,1
Extinguir Oficiales										
Total a 1 de enero	11	18	21	24	27	33	37	51	60	63
Ascendidos en el año	-	-	-	1	1	-	1	2	1	2
Porcentaje	-	-	-	4,2	3,7	-	2,7	3,9	1,7	3,2
C° INFANTERIA de MARINA										
Escala de Oficiales										
Total a 1 de enero	97	95	94	94	91	91	92	92	95	97
Ascendidos en el año	8	10	8	18	15	16	6	16	10	11
Porcentaje	8,2	10,5	8,5	19,1	16,5	17,6	6,5	17,4	10,5	11,3
Extinguir Oficiales										
Total a 1 de enero	13	15	17	17	21	21	21	21	19	18
Ascendidos en el año	1	-	-	-	-	-	1	-	1	-
Porcentaje	7,7	-	-	-	-	-	4,8	-	5,3	-
C° INTENDENCIA de la ARMADA										
Escala de Oficiales										
Total a 1 de enero	78	78	80	80	77	72	76	70	67	60
Ascendidos en el año	12	3	9	9	11	7	8	8	12	7
Porcentaje	15,4	3,8	11,3	11,3	14,3	9,7	10,5	11,4	17,9	11,7
C° INGENIEROS de la ARMADA										
Escala de Oficiales										
Total a 1 de enero	43	42	40	36	38	39	37	33	36	34
Ascendidos en el año	7	4	5	2	5	3	8	4	8	4
Porcentaje	16,3	9,5	12,5	5,6	13,2	7,7	21,6	12,1	22,2	11,8
Escala Técnica										
Total a 1 de enero	4	5	6	9	11	13	13	13	13	14
Ascendidos en el año	-	-	-	-	1	-	-	1	-	-
Porcentaje	-	-	-	-	9,1	-	-	7,7	-	-
CC y EE A EXTIN. y no INTEG. ARMADA										
Escala de Oficiales										
Total a 1 de enero	76	61	53	44	32	21	11	2	1	1
Ascendidos en el año	3	-	1	2	1	2	2	-	-	-
Porcentaje	3,9	-	1,9	4,5	3,1	9,5	18,2	-	-	-
Extinguir Oficiales										
Total a 1 de enero	44	43	40	39	44	44	47	45	47	47
Ascendidos en el año	1	2	2	-	2	2	2	1	1	2
Porcentaje	2,3	4,7	5,0	-	4,5	4,5	4,3	2,2	2,1	4,3

NOTA: En años anteriores a 2020 no se incluían los militares de complemento con condición de militares de carrera.

3.2.2. Ascensos en el año.

3.2.2.7. Tenientes de Navío o Capitanes.

CUERPOS Y ESCALAS	2014	2015	2016	2017	2018	2019	2020	2021	2022	2023
C° GENERAL de la ARMADA										
Escala de Oficiales										
Total a 1 de enero	364	388	385	387	419	429	462	481	482	496
Ascendidos en el año	43	55	49	41	53	38	36	44	34	45
Porcentaje	11,8	14,2	12,7	10,6	12,6	8,9	7,8	9,1	7,1	9,1
Extinguir Oficiales										
Total a 1 de enero	99	86	84	82	80	73	68	52	39	34
Ascendidos en el año	7	3	4	4	7	6	15	12	5	8
Porcentaje	7,1	3,5	4,8	4,9	8,8	8,2	22,1	23,1	12,8	23,5
C° INFANTERIA de MARINA										
Escala de Oficiales										
Total a 1 de enero	112	116	120	124	122	126	138	139	137	131
Ascendidos en el año	8	10	8	17	16	19	10	21	15	15
Porcentaje	7,1	8,6	6,7	13,7	13,1	15,1	7,2	15,1	10,9	11,5
Extinguir Oficiales										
Total a 1 de enero	39	33	29	27	22	19	9	6	4	-
Ascendidos en el año	5	4	2	3	1	8	2	2	4	-
Porcentaje	12,8	12,1	6,9	11,1	4,5	42,1	22,2	33,3	100,0	-
C° INTENDENCIA de la ARMADA										
Escala de Oficiales										
Total a 1 de enero	56	50	49	45	46	49	56	52	62	68
Ascendidos en el año	13	4	9	5	8	8	6	6	7	10
Porcentaje	23,2	8,0	18,4	11,1	17,4	16,3	10,7	11,5	11,3	14,7
C° INGENIEROS de la ARMADA										
Escala de Oficiales										
Total a 1 de enero	21	24	29	34	35	34	35	38	40	47
Ascendidos en el año	5	1	5	4	6	3	6	7	6	7
Porcentaje	23,8	4,2	17,2	11,8	17,1	8,8	17,1	18,4	15,0	14,9
Escala Técnica										
Total a 1 de enero	42	48	50	45	45	43	50	48	45	42
Ascendidos en el año	1	2	3	3	3	-	3	2	3	1
Porcentaje	2,4	4,2	6,0	6,7	6,7	-	6,0	4,2	6,7	2,4
CC y EE A EXTIN. y no INTEG. ARMADA										
Escala de Oficiales										
Total a 1 de enero	-	-	-	1	1	1	13	17	20	20
Ascendidos en el año	-	-	-	-	-	-	1	-	-	1
Porcentaje	-	-	-	-	-	-	7,7	-	-	5,0
Extinguir Oficiales										
Total a 1 de enero	149	124	115	117	108	101	91	81	68	64
Ascendidos en el año	4	7	8	10	11	10	7	10	4	6
Porcentaje	2,7	5,6	7,0	8,5	10,2	9,9	7,7	12,3	5,9	9,4

NOTA: En años anteriores a 2020 no se incluían los militares de complemento con condición de militares de carrera.

3.2.2. Ascensos en el año.

3.2.2.8. Alféreces de Navío o Tenientes.

CUERPOS Y ESCALAS	2014	2015	2016	2017	2018	2019	2020	2021	2022	2023
Cº GENERAL de la ARMADA										
Escala de Oficiales										
Total a 1 de enero	159	185	206	224	226	219	212	203	208	213
Ascendidos en el año	37	51	55	76	69	61	58	53	48	49
Porcentaje	23,3	27,6	26,7	33,9	30,5	27,9	27,4	26,1	23,1	23,0
Cº INFANTERIA de MARINA										
Escala de Oficiales										
Total a 1 de enero	38	47	46	47	52	48	46	54	50	51
Ascendidos en el año	11	15	13	17	19	16	9	17	10	9
Porcentaje	28,9	31,9	28,3	36,2	36,5	33,3	19,6	31,5	20,0	17,6
Cº INTENDENCIA de la ARMADA										
Escala de Oficiales										
Total a 1 de enero	30	34	31	25	28	31	42	61	66	70
Ascendidos en el año	7	7	5	10	11	4	-	13	13	15
Porcentaje	23,3	20,6	16,1	40,0	39,3	12,9	-	21,3	19,7	21,4
Cº INGENIEROS de la ARMADA										
Escala de Oficiales										
Total a 1 de enero	24	21	19	20	22	32	35	36	39	31
Ascendidos en el año	6	6	7	5	3	4	8	7	13	7
Porcentaje	25,0	28,6	36,8	25,0	13,6	12,5	22,9	19,4	33,3	22,6
Escala Técnica										
Total a 1 de enero	29	24	24	26	27	30	30	33	32	34
Ascendidos en el año	7	4	1	4	2	3	3	1	2	3
Porcentaje	24,1	16,7	4,2	15,4	7,4	10,0	10,0	3,0	6,3	8,8
CC y EE A EXTIN. y no INTEG. ARMADA										
Extinguir Oficiales										
Total a 1 de enero	76	65	53	36	19	4	1	1	1	1
Ascendidos en el año	5	5	11	4	4	1	-	-	-	-
Porcentaje	6,6	7,7	20,8	11,1	21,1	25,0	-	-	-	-

3.2.2. Ascensos en el año.

3.2.2.9. Subtenientes*.

CUERPOS Y ESCALAS	2014	2015	2016	2017	2018	2019	2020	2021	2022	2023
C° GENERAL de la ARMADA										
Escala de Suboficiales										
Total a 1 de enero	1.037	1.036	1.033	1.019	1.023	1.021	1.016	943	896	789
Ascendidos en el año	17	9	12	22	19	20	22	20	18	14
Porcentaje	1,6	0,9	1,2	2,2	1,9	2,0	2,2	2,1	2,0	1,8
C° INFANTERIA de MARINA										
Escala de Suboficiales										
Total a 1 de enero	151	161	169	175	172	169	154	135	127	130
Ascendidos en el año	3	1	4	1	3	2	3	3	4	3
Porcentaje	2,0	0,6	2,4	0,6	1,7	1,2	1,9	2,2	3,1	2,3

* Ascenden a Suboficial Mayor.

3.2.2. Ascensos en el año.

3.2.2.10. Brigadas.

CUERPOS Y ESCALAS	2014	2015	2016	2017	2018	2019	2020	2021	2022	2023
C° GENERAL de la ARMADA										
Escala de Suboficiales										
Total a 1 de enero	1.222	1.211	1.080	977	824	707	631	680	719	832
Ascendidos en el año	117	121	149	186	207	208	93	41	13	36
Porcentaje	9,6	10,0	13,8	19,0	25,1	29,4	14,7	6,0	1,8	4,3
C° INFANTERIA de MARINA										
Escala de Suboficiales										
Total a 1 de enero	193	192	191	190	183	170	175	180	189	185
Ascendidos en el año	25	18	32	30	49	16	11	15	27	28
Porcentaje	13,0	9,4	16,8	15,8	26,8	9,4	6,3	8,3	14,3	15,1

3.2.2. Ascensos en el año.

3.2.2.11. Sargentos Primeros.

CUERPOS Y ESCALAS	2014	2015	2016	2017	2018	2019	2020	2021	2022	2023
C° GENERAL de la ARMADA										
Escala de Suboficiales										
Total a 1 de enero	769	811	939	1.019	1.103	1.112	1.047	856	857	834
Ascendidos en el año	107	8	60	66	104	152	147	141	146	142
Porcentaje	13,9	1,0	6,4	6,5	9,4	13,7	14,0	16,5	17,0	17,0
C° INFANTERIA de MARINA										
Escala de Suboficiales										
Total a 1 de enero	205	199	200	189	180	166	162	142	140	139
Ascendidos en el año	28	19	37	28	32	25	19	25	24	28
Porcentaje	13,7	9,5	18,5	14,8	17,8	15,1	11,7	17,6	17,1	20,1

3.2.2. Ascensos en el año.

3.2.2.12. Sargentos.

CUERPOS Y ESCALAS	2014	2015	2016	2017	2018	2019	2020	2021	2022	2023
C° GENERAL de la ARMADA										
Escala de Suboficiales										
Total a 1 de enero	967	999	998	973	948	945	937	1.068	1.033	1.027
Ascendidos en el año	163	158	158	167	148	140	1	181	154	120
Porcentaje	16,9	15,8	15,8	17,2	15,6	14,8	0,1	16,9	14,9	11,7
C° INFANTERIA de MARINA										
Escala de Suboficiales										
Total a 1 de enero	156	159	159	156	151	154	160	187	186	194
Ascendidos en el año	28	25	26	25	28	22	-	29	24	23
Porcentaje	17,9	15,7	16,4	16,0	18,5	14,3	-	15,5	12,9	11,9

3.2.2. Ascensos en el año.

3.2.2.13. Cabo Primero*.

CUERPOS Y ESCALAS	2020	2021	2022	2023
C° GENERAL DE LA ARMADA				
Escala de Marinería				
Total a 1 de enero	1.393	1.390	1.516	1.490
Ascendidos en el año	17	13	11	-
Porcentaje	1,2	0,9	0,7	-
C° DE INFANTERÍA DE MARINA				
Escala de Tropa				
Total a 1 de enero	574	571	627	666
Ascendidos en el año	5	6	2	4
Porcentaje	0,9	1,1	0,3	0,6

*Ascensos de Cabo Primero a Cabo Mayor.

3.2.2. Ascensos en el año.

3.2.2.14. Cabo.

CUERPOS Y ESCALAS	2020	2021	2022	2023
C° GENERAL DE LA ARMADA				
Escala de Marinería				
Total a 1 de enero	70	86	163	184
Ascendidos en el año	2	5	12	18
Porcentaje	2,9	5,8	7,4	9,8
C° DE INFANTERÍA DE MARINA				
Escala de Tropa				
Total a 1 de enero	42	43	57	79
Ascendidos en el año	-	-	1	4
Porcentaje	-	-	1,8	5,1

3.2.2. Ascensos en el año.

3.2.2.15. Marinero o Soldado.

CUERPOS Y ESCALAS	2020	2021	2022	2023
C° GENERAL DE LA ARMADA				
Escala de Marinería				
Total a 1 de enero	17	17	17	16
Ascendidos en el año	-	1	-	-
Porcentaje	-	5,9	-	-
C° DE INFANTERÍA DE MARINA				
Escala de Tropa				
Total a 1 de enero	14	12	12	12
Ascendidos en el año	-	-	-	-
Porcentaje	-	-	-	-

NOTA: En años anteriores a 2020 no se incluían los militares de tropa con condición militar de carrera, por lo que ese año se inician las series.

3.2.3. Cambios de destino.

3.2.3.1. Almirantes Generales.

CUERPOS	2014	2015	2016	2017	2018	2019	2020	2021	2022	2023
C° GENERAL de la ARMADA										
Total a 31 de diciembre	2	2	2	1	1	1	1	2	2	2
Destinados en el año	-	-	-	1	-	-	-	2	-	1
Porcentaje	-	-	-	100,0	-	-	-	100,0	-	50,0

3.2.3. Cambios de destino.

3.2.3.2. Almirantes o Tenientes Generales.

CUERPOS	2014	2015	2016	2017	2018	2019	2020	2021	2022	2023
C° GENERAL de la ARMADA										
Total a 31 de diciembre	6	9	7	8	7	7	5	5	5	4
Destinados en el año	-	6	3	2	4	1	3	2	2	1
Porcentaje	-	66,7	42,9	25,0	57,1	14,3	60,0	40,0	40,0	25,0
C° INFANTERIA de MARINA										
Total a 31 de diciembre	-	-	-	-	-	1	1	1	1	1
Destinados en el año	-	-	-	-	-	1	1	-	-	-
Porcentaje	-	-	-	-	-	100,0	100,0	-	-	-

3.2.3. Cambios de destino.

3.2.3.3. Vicealmirantes o Generales de División.

CUERPOS	2014	2015	2016	2017	2018	2019	2020	2021	2022	2023
C° GENERAL de la ARMADA										
Total a 31 de diciembre	14	11	11	9	11	9	13	13	13	15
Destinados en el año	4	7	4	3	3	6	5	3	5	7
Porcentaje	28,6	63,6	36,4	33,3	27,3	66,7	38,5	23,1	38,5	46,7
C° INFANTERIA de MARINA										
Total a 31 de diciembre	1	1	1	2	2	1	1	1	1	1
Destinados en el año	1	-	-	1	1	-	-	1	1	-
Porcentaje	100,0	-	-	50,0	50,0	-	-	100,0	100,0	-
C° INTENDENCIA de la ARMADA										
Total a 31 de diciembre	1	1	1	1	1	1	1	1	3	2
Destinados en el año	1	-	-	-	-	1	-	-	-	1
Porcentaje	100,0	-	-	-	-	100,0	-	-	-	50,0
C° INGENIEROS de la ARMADA										
Total a 31 de diciembre	2	3	3	2	2	1	1	1	1	1
Destinados en el año	1	-	-	-	2	-	-	-	-	1
Porcentaje	50,0	-	-	-	100,0	-	-	-	-	100,0

3.2.3. Cambios de destino.

3.2.3.4 Contralmirantes o Generales de Brigada.

CUERPOS	2014	2015	2016	2017	2018	2019	2020	2021	2022	2023
C° GENERAL de la ARMADA										
Total a 31 de diciembre	16	16	14	16	15	17	15	15	14	14
Destinados en el año	9	10	5	7	8	9	7	6	6	8
Porcentaje	56,3	62,5	35,7	43,8	53,3	52,9	46,7	40,0	42,9	57,1
C° INFANTERIA de MARINA										
Total a 31 de diciembre	3	4	3	2	3	2	2	3	3	4
Destinados en el año	1	4	-	-	3	-	-	1	2	2
Porcentaje	33,3	100,0	-	-	100,0	-	-	33,3	66,7	50,0
C° INTENDENCIA de la ARMADA										
Total a 31 de diciembre	2	2	2	2	3	3	3	4	3	4
Destinados en el año	1	-	-	1	1	2	-	2	1	2
Porcentaje	50,0	-	-	50,0	33,3	66,7	-	50,0	33,3	50,0
C° INGENIEROS de la ARMADA										
Total a 31 de diciembre	4	3	2	3	2	2	2	2	2	2
Destinados en el año	3	-	-	1	2	-	1	2	1	1
Porcentaje	75,0	-	-	33,3	100,0	-	50,0	100,0	50,0	50,0

3.2.3. Cambios de destino.

3.2.3.5 Capitanes de Navío o Coroneles.

CUERPOS	2014	2015	2016	2017	2018	2019	2020	2021	2022	2023
C° GENERAL de la ARMADA										
Total a 31 de diciembre	129	135	127	126	125	125	127	126	125	126
Destinados en el año	46	55	56	61	54	50	47	65	57	45
Porcentaje	35,7	40,7	44,1	48,4	43,2	40,0	37,0	51,6	45,6	35,7
C° INFANTERIA de MARINA										
Total a 31 de diciembre	36	36	34	34	34	34	34	33	35	33
Destinados en el año	15	12	12	15	16	13	13	18	9	17
Porcentaje	41,7	33,3	35,3	44,1	47,1	38,2	38,2	54,5	25,7	51,5
C° INTENDENCIA de la ARMADA										
Total a 31 de diciembre	27	27	28	28	28	27	28	28	26	26
Destinados en el año	6	17	12	13	10	16	8	10	14	12
Porcentaje	22,2	63,0	42,9	46,4	35,7	59,3	28,6	35,7	53,8	46,2
C° INGENIEROS de la ARMADA										
Total a 31 de diciembre	25	22	21	21	19	20	21	20	20	22
Destinados en el año	8	1	10	3	8	8	6	6	8	5
Porcentaje	32,0	4,5	47,6	14,3	42,1	40,0	28,6	30,0	40,0	22,7

3.2.3. Cambios de destino.

3.2.3.6. Capitanes de Fragata o Tenientes Coroneles.

CUERPOS Y ESCALAS	2014	2015	2016	2017	2018	2019	2020	2021	2022	2023
C° GENERAL de la ARMADA										
Escala de Oficiales										
Total a 31 de diciembre	308	321	327	333	345	351	365	365	367	376
Destinados en el año	97	120	110	127	122	139	123	114	136	129
Porcentaje	31,5	37,4	33,6	38,1	35,4	39,6	33,7	31,2	37,1	34,3
Extinguir Oficiales										
Total a 31 de diciembre	1	1	1	2	1	2	2	3	3	5
Destinados en el año	-	-	1	1	-	1	-	1	2	1
Porcentaje	-	-	100,0	50,0	-	50,0	-	33,3	66,7	20,0
C° INFANTERIA de MARINA										
Escala de Oficiales										
Total a 31 de diciembre	85	86	86	87	92	98	96	94	100	101
Destinados en el año	30	40	30	37	33	39	38	41	36	43
Porcentaje	35,3	46,5	34,9	42,5	35,9	39,8	39,6	43,6	36,0	42,6
Extinguir Oficiales										
Total a 31 de diciembre	2	2	2	2	2	1	1	1	2	1
Destinados en el año	1	1	-	-	1	-	-	-	1	1
Porcentaje	50,0	50,0	-	-	50,0	-	-	-	50,0	100,0
C° INTENDENCIA de la ARMADA										
Escala de Oficiales										
Total a 31 de diciembre	66	67	69	70	73	71	70	69	66	61
Destinados en el año	16	19	17	33	23	23	14	19	29	20
Porcentaje	24,2	28,4	24,6	47,1	31,5	32,4	20,0	27,5	43,9	32,8
C° INGENIEROS de la ARMADA										
Escala de Oficiales										
Total a 31 de diciembre	41	40	38	37	37	36	36	35	34	34
Destinados en el año	11	6	6	7	12	6	6	8	8	12
Porcentaje	26,8	15,0	15,8	18,9	32,4	16,7	16,7	22,9	23,5	35,3
Escala Técnica										
Total a 31 de diciembre	-	-	1	1	2	2	2	2	2	2
Destinados en el año	-	-	1	-	1	-	1	2	-	-
Porcentaje	-	-	100,0	-	50,0	-	50,0	100,0	-	-
CC y EE A EXTIN. y no INTEG. ARMADA										
Escala de Oficiales										
Total a 31 de diciembre	7	7	6	6	5	6	3	-	-	-
Destinados en el año	2	-	1	3	1	-	1	-	-	-
Porcentaje	28,6	-	16,7	50,0	20,0	-	33,3	-	-	-
Extinguir Oficiales										
Total a 31 de diciembre	4	4	3	2	2	2	2	2	2	4
Destinados en el año	-	2	1	2	-	-	-	1	1	-
Porcentaje	-	50,0	33,3	100,0	-	-	-	50,0	50,0	-

3.2.3. Cambios de destino.

3.2.3.7. Capitanes de Corbeta o Comandantes.

CUERPOS Y ESCALAS	2014	2015	2016	2017	2018	2019	2020	2021	2022	2023
C° GENERAL de la ARMADA										
Escala de Oficiales										
Total a 31 de diciembre	343	350	355	353	351	349	339	336	317	309
Destinados en el año	180	191	186	206	162	185	166	166	146	152
Porcentaje	52,5	54,6	52,4	58,4	46,2	53,0	49,0	49,4	46,1	49,2
Extinguir Oficiales										
Total a 31 de diciembre	18	21	24	27	33	37	51	60	63	69
Destinados en el año	8	4	4	1	7	13	9	17	10	20
Porcentaje	44,4	19,0	16,7	3,7	21,2	35,1	17,6	28,3	15,9	29,0
C° INFANTERIA de MARINA										
Escala de Oficiales										
Total a 31 de diciembre	95	94	94	91	91	92	92	95	97	97
Destinados en el año	42	53	46	49	45	45	40	41	57	43
Porcentaje	44,2	56,4	48,9	53,8	49,5	48,9	43,5	43,2	58,8	44,3
Extinguir Oficiales										
Total a 31 de diciembre	15	17	17	21	21	21	21	19	18	15
Destinados en el año	5	8	3	6	7	8	6	2	2	3
Porcentaje	33,3	47,1	17,6	28,6	33,3	38,1	28,6	10,5	11,1	20,0
C° INTENDENCIA de la ARMADA										
Escala de Oficiales										
Total a 31 de diciembre	78	80	80	77	72	72	70	67	60	62
Destinados en el año	26	32	27	21	29	34	27	24	24	26
Porcentaje	33,3	40,0	33,8	27,3	40,3	47,2	38,6	35,8	40,0	41,9
C° INGENIEROS de la ARMADA										
Escala de Oficiales										
Total a 31 de diciembre	42	40	36	38	39	37	33	36	34	36
Destinados en el año	13	13	15	8	9	14	12	11	9	12
Porcentaje	31,0	32,5	41,7	21,1	23,1	37,8	36,4	30,6	26,5	33,3
Escala Técnica										
Total a 31 de diciembre	5	6	9	11	13	13	13	13	14	15
Destinados en el año	1	-	2	2	5	1	1	4	-	4
Porcentaje	20,0	-	22,2	18,2	38,5	7,7	7,7	30,8	-	26,7
CC y EE A EXTIN. y no INTEG. ARMADA										
Escala de Oficiales										
Total a 31 de diciembre	61	53	44	32	21	11	2	1	1	2
Destinados en el año	10	10	8	5	4	3	-	-	-	-
Porcentaje	16,4	18,9	18,2	15,6	19,0	27,3	-	-	-	-
Extinguir Oficiales										
Total a 31 de diciembre	43	40	39	44	44	47	45	47	47	48
Destinados en el año	10	10	7	14	16	14	8	12	14	9
Porcentaje	23,3	25,0	17,9	31,8	36,4	29,8	17,8	25,5	29,8	18,8

NOTA: En años anteriores a 2020 no se incluían los militares de complemento con condición de militares de carrera.

3.2.3. Cambios de destino.

3.2.3.8. Tenientes de Navío o Capitanes.

CUERPOS Y ESCALAS	2014	2015	2016	2017	2018	2019	2020	2021	2022	2023
C° GENERAL de la ARMADA										
Escala de Oficiales										
Total a 31 de diciembre	388	385	387	419	429	449	481	482	496	490
Destinados en el año	161	162	175	215	209	213	216	239	211	233
Porcentaje	41,5	42,1	45,2	51,3	48,7	47,4	44,9	49,6	42,5	47,6
Extinguir Oficiales										
Total a 31 de diciembre	86	84	82	80	73	68	52	39	34	24
Destinados en el año	34	17	21	26	19	24	15	13	6	9
Porcentaje	39,5	20,2	25,6	32,5	26,0	35,3	28,8	33,3	17,6	37,5
C° INFANTERIA de MARINA										
Escala de Oficiales										
Total a 31 de diciembre	116	120	124	122	126	122	139	137	131	124
Destinados en el año	64	59	53	56	61	72	59	77	68	55
Porcentaje	55,2	49,2	42,7	45,9	48,4	59,0	42,4	56,2	51,9	44,4
Extinguir Oficiales										
Total a 31 de diciembre	33	29	27	22	19	9	6	4	-	-
Destinados en el año	9	4	6	8	5	2	2	2	-	-
Porcentaje	27,3	13,8	22,2	36,4	26,3	22,2	33,3	50,0	-	-
C° INTENDENCIA de la ARMADA										
Escala de Oficiales										
Total a 31 de diciembre	50	49	45	46	49	45	52	62	68	74
Destinados en el año	17	28	15	27	22	26	22	26	28	41
Porcentaje	34,0	57,1	33,3	58,7	44,9	57,8	42,3	41,9	41,2	55,4
C° INGENIEROS de la ARMADA										
Escala de Oficiales										
Total a 31 de diciembre	24	29	34	35	34	34	38	40	47	48
Destinados en el año	15	9	16	6	11	11	13	15	21	16
Porcentaje	62,5	31,0	47,1	17,1	32,4	32,4	34,2	37,5	44,7	33,3
Escala Técnica										
Total a 31 de diciembre	48	50	45	45	43	45	48	45	42	40
Destinados en el año	8	19	11	13	12	9	7	5	5	6
Porcentaje	16,7	38,0	24,4	28,9	27,9	20,0	14,6	11,1	11,9	15,0
CC y EE A EXTIN. y no INTEG. ARMADA										
Escala de Oficiales										
Total a 31 de diciembre	-	-	1	1	1	1	17	20	20	21
Destinados en el año	-	-	-	1	-	-	5	3	5	3
Porcentaje	-	-	-	100,0	-	-	29,4	15,0	25,0	14,3
Extinguir Oficiales										
Total a 31 de diciembre	124	115	117	108	101	91	81	68	64	57
Destinados en el año	32	34	41	31	42	31	20	18	16	19
Porcentaje	25,8	29,6	35,0	28,7	41,6	34,1	24,7	26,5	25,0	33,3

NOTA: En años anteriores a 2020 no se incluían los militares de complemento con condición de militares de carrera.

3.2.3. Cambios de destino.

3.2.3.9. Alféreces de Navío o Tenientes.

CUERPOS Y ESCALAS	2014	2015	2016	2017	2018	2019	2020	2021	2022	2023
Cº GENERAL de la ARMADA										
Escala de Oficiales										
Total a 31 de diciembre	185	206	224	226	219	212	203	208	213	222
Destinados en el año	114	127	129	121	112	115	119	122	117	129
Porcentaje	61,6	61,7	57,6	53,5	51,1	54,2	58,6	58,7	54,9	58,1
Cº INFANTERIA de MARINA										
Escala de Oficiales										
Total a 31 de diciembre	47	46	47	52	48	46	54	50	51	58
Destinados en el año	25	29	26	31	27	28	32	26	31	29
Porcentaje	53,2	63,0	55,3	59,6	56,3	60,9	59,3	52,0	60,8	50,0
Cº INTENDENCIA de la ARMADA										
Escala de Oficiales										
Total a 31 de diciembre	34	31	25	28	31	42	61	66	70	74
Destinados en el año	13	27	4	25	16	28	33	34	36	38
Porcentaje	38,2	87,1	16,0	89,3	51,6	66,7	54,1	51,5	51,4	51,4
Cº INGENIEROS de la ARMADA										
Escala de Oficiales										
Total a 31 de diciembre	21	19	20	22	32	35	36	39	31	27
Destinados en el año	9	9	11	8	14	9	13	10	9	6
Porcentaje	42,9	47,4	55,0	36,4	43,8	25,7	36,1	25,6	29,0	22,2
Escala Técnica										
Total a 31 de diciembre	24	24	26	27	30	30	33	32	34	35
Destinados en el año	6	7	10	7	12	11	11	8	8	10
Porcentaje	25,0	29,2	38,5	25,9	40,0	36,7	33,3	25,0	23,5	28,6
CC y EE A EXTIN. y no INTEG. ARMADA										
Extinguir Oficiales										
Total a 31 de diciembre	65	53	36	19	4	1	1	1	1	-
Destinados en el año	7	15	21	3	3	-	-	-	-	-
Porcentaje	10,8	28,3	58,3	15,8	75,0	-	-	-	-	-

3.2.3. Cambios de destino.

3.2.3.10. Suboficiales Mayores.

CUERPOS Y ESCALAS	2014	2015	2016	2017	2018	2019	2020	2021	2022	2023
C° GENERAL de la ARMADA										
Escala de Suboficiales										
Total a 31 de diciembre	77	74	64	61	62	63	63	62	62	64
Destinados en el año	32	22	19	30	32	25	33	23	29	26
Porcentaje	41,6	29,7	29,7	49,2	51,6	39,7	52,4	37,1	46,8	40,6
C° INFANTERIA de MARINA										
Escala de Suboficiales										
Total a 31 de diciembre	12	12	12	12	12	12	12	12	11	9
Destinados en el año	6	1	6	2	4	5	5	4	7	7
Porcentaje	50,0	8,3	50,0	16,7	33,3	41,7	41,7	33,3	63,6	77,8

3.2.3. Cambios de destino.

3.2.3.11. Subtenientes.

CUERPOS Y ESCALAS	2014	2015	2016	2017	2018	2019	2020	2021	2022	2023
C° GENERAL de la ARMADA										
Escala de Suboficiales										
Total a 31 de diciembre	1.036	1.033	1.019	1.023	1.021	1.016	943	896	789	694
Destinados en el año	196	197	248	252	269	277	209	181	147	154
Porcentaje	18,9	19,1	24,3	24,6	26,3	27,3	22,2	20,2	18,6	22,2
C° INFANTERIA de MARINA										
Escala de Suboficiales										
Total a 31 de diciembre	161	169	175	172	169	154	135	127	130	145
Destinados en el año	42	38	52	52	60	42	35	25	49	35
Porcentaje	26,1	22,5	29,7	30,2	35,5	27,3	25,9	19,7	37,7	24,1
CC y EE A EXTIN. y no INTEG. ARMADA										
Escala de Suboficiales										
Total a 31 de diciembre	16	12	6	4	2	1	1	1	-	-
Destinados en el año	-	2	-	-	1	-	-	-	-	-
Porcentaje	-	16,7	-	-	50,0	-	-	-	-	-

3.2.3. Cambios de destino.

3.2.3.12. Brigadas.

CUERPOS Y ESCALAS	2014	2015	2016	2017	2018	2019	2020	2021	2022	2023
C° GENERAL de la ARMADA										
Escala de Suboficiales										
Total a 31 de diciembre	1.211	1.080	977	824	707	631	680	719	832	929
Destinados en el año	349	203	266	224	194	216	212	198	199	348
Porcentaje	28,8	18,8	27,2	27,2	27,4	34,2	31,2	27,5	23,9	37,5
C° INFANTERIA de MARINA										
Escala de Suboficiales										
Total a 31 de diciembre	192	191	190	183	170	175	180	189	185	185
Destinados en el año	70	44	71	63	55	50	51	41	69	59
Porcentaje	36,5	23,0	37,4	34,4	32,4	28,6	28,3	21,7	37,3	31,9

3.2.3. Cambios de destino.

3.2.3.13. Sargentos Primeros.

CUERPOS Y ESCALAS	2014	2015	2016	2017	2018	2019	2020	2021	2022	2023
C° GENERAL de la ARMADA										
Escala de Suboficiales										
Total a 31 de diciembre	811	939	1.019	1.103	1.112	1.047	856	857	834	795
Destinados en el año	219	205	267	282	267	274	238	254	212	267
Porcentaje	27,0	21,8	26,2	25,6	24,0	26,2	27,8	29,6	25,4	33,6
C° INFANTERIA de MARINA										
Escala de Suboficiales										
Total a 31 de diciembre	199	200	189	180	166	162	142	140	139	132
Destinados en el año	64	61	81	73	62	59	31	42	59	49
Porcentaje	32,2	30,5	42,9	40,6	37,3	36,4	21,8	30,0	42,4	37,1

3.2.3. Cambios de destino.

3.2.3.14. Sargentos.

CUERPOS Y ESCALAS	2014	2015	2016	2017	2018	2019	2020	2021	2022	2023
C° GENERAL de la ARMADA										
Escala de Suboficiales										
Total a 31 de diciembre	999	998	973	948	945	937	1.068	1.033	1.027	1.105
Destinados en el año	346	382	381	387	327	377	394	424	341	586
Porcentaje	34,6	38,3	39,2	40,8	34,6	40,2	36,9	41,0	33,2	53,0
C° INFANTERIA de MARINA										
Escala de Suboficiales										
Total a 31 de diciembre	159	159	156	151	154	160	187	186	194	201
Destinados en el año	64	55	67	64	63	64	67	75	87	73
Porcentaje	40,3	34,6	42,9	42,4	40,9	40,0	35,8	40,3	44,8	36,3

3.2.3. Cambios de destino.

3.2.3.15. Cabo Mayor.

CUERPOS Y ESCALAS	2020	2021	2022	2023
C° GENERAL DE LA ARMADA				
Escala de Marinería				
Total a 31 de diciembre	121	120	120	111
Destinados en el año	33	35	23	19
Porcentaje	27,3	29,2	19,2	17,1
C° INFANTERÍA DE MARINA				
Escala de Tropa				
Total a 31 de diciembre	40	40	40	39
Destinados en el año	9	6	10	8
Porcentaje	22,5	15,0	25,0	20,5

3.2.3. Cambios de destino.

3.2.3.16. Cabo Primero.

CUERPOS Y ESCALAS	2020	2021	2022	2023
C° GENERAL DE LA ARMADA				
Escala de Marinería				
Total a 31 de diciembre	1.390	1.516	1.490	1.535
Destinados en el año	381	387	388	331
Porcentaje	27,4	25,5	26,0	21,6
C° INFANTERÍA DE MARINA				
Escala de Tropa				
Total a 31 de diciembre	571	627	666	668
Destinados en el año	52	75	115	103
Porcentaje	9,1	12,0	17,3	15,4

NOTA: En años anteriores a 2020 no se incluían los militares de tropa con condición militar de carrera, por lo que ese año se inician las series.

3.2.3. Cambios de destino.

3.2.3.17. Cabo.

CUERPOS Y ESCALAS	2020	2021	2022	2023
C° GENERAL DE LA ARMADA				
Escala de Marinería				
Total a 31 de diciembre	86	163	184	212
Destinados en el año	25	63	43	67
Porcentaje	29,1	38,7	23,4	31,6
C° INFANTERÍA DE MARINA				
Escala de Tropa				
Total a 31 de diciembre	43	57	79	79
Destinados en el año	4	10	21	12
Porcentaje	9,3	17,5	26,6	15,2

3.2.3. Cambios de destino.

3.2.3.18. Marinero o Soldado.

CUERPOS Y ESCALAS	2020	2021	2022	2023
C° GENERAL DE LA ARMADA				
Escala de Marinería				
Total a 31 de diciembre	17	17	16	16
Destinados en el año	5	7	5	-
Porcentaje	29,4	41,2	31,3	-
C° INFANTERÍA DE MARINA				
Escala de Tropa				
Total a 31 de diciembre	12	12	12	11
Destinados en el año	2	3	4	2
Porcentaje	16,7	25,0	33,3	18,2

NOTA: En años anteriores a 2020 no se incluían los militares de tropa con condición militar de carrera, por lo que ese año se inician las series.

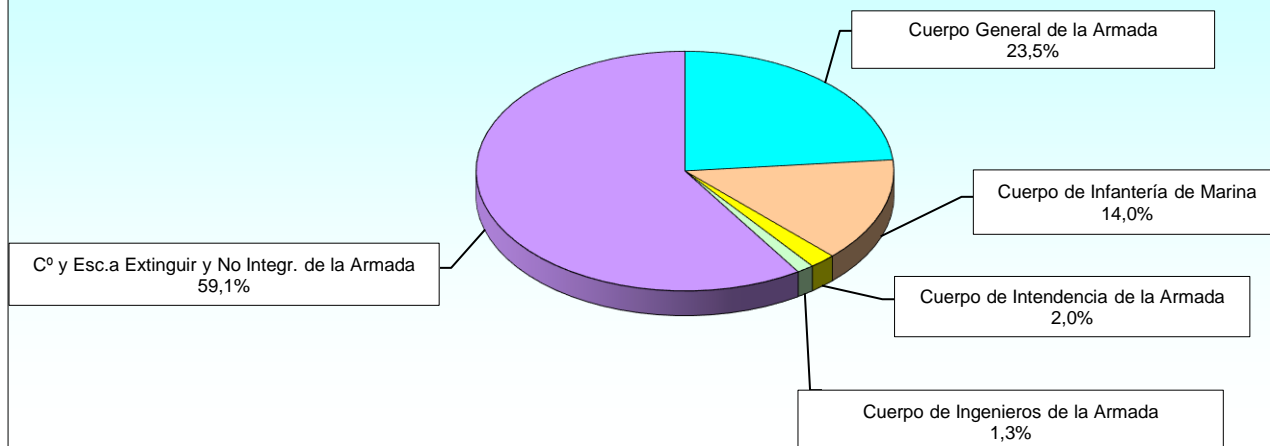
3.3. Reserva.

3.3.1. Distribución por Cuerpos.

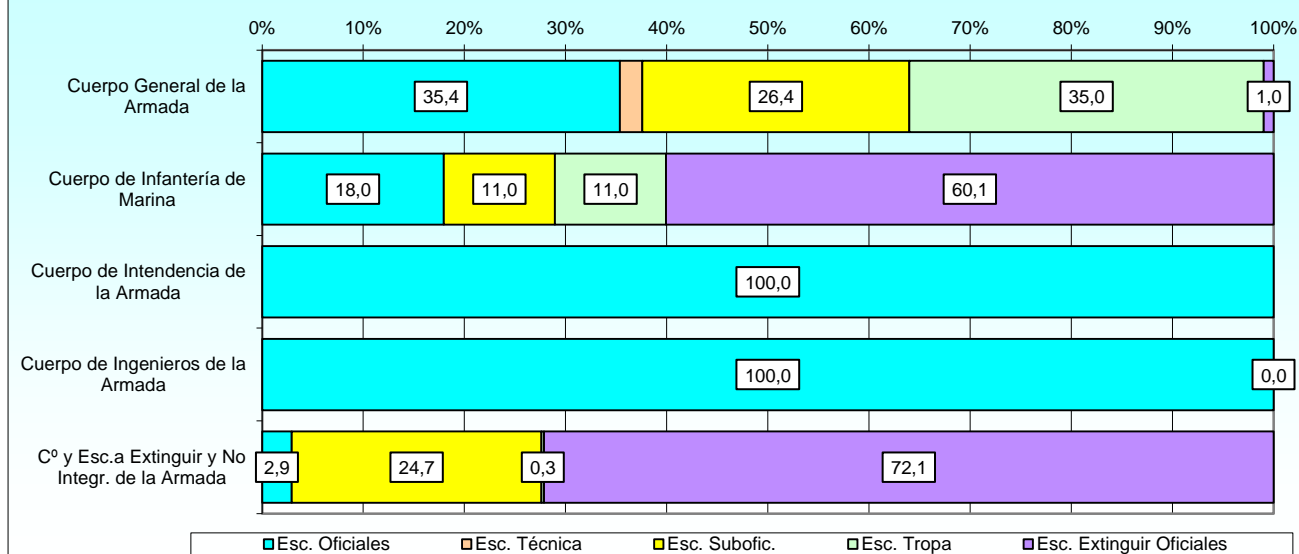
3.3.1.1. Escalas y Empleos.

ESCALAS Y EMPLEOS	TOTAL	CUERPO GENERAL DE LA ARMADA	CUERPO DE INFANTERÍA DE MARINA	CUERPO DE INTENDENCIA DE LA ARMADA	CUERPO DE INGENIEROS DE LA ARMADA	CUERPOS Y ESCALAS A EXT. Y NO INTEGRADOS DE LA ARMADA
TOTAL	2.658	625	373	54	35	1.571
Total Escala Oficiales	423	221	67	54	35	46
Almirante	2	2	-	-	-	-
Vicealmirante	6	6	-	-	-	-
General de División	1	-	1	-	-	-
Contraalmirante	6	5	-	-	1	-
General de Brigada	2	-	1	1	-	-
Capitán de Navío	163	148	-	-	15	-
Coronel	78	-	41	37	-	-
Capitán de Fragata	53	38	-	-	4	11
Teniente Coronel	27	-	14	13	-	-
Capitán de Corbeta	29	22	-	-	2	5
Comandante	11	-	7	3	-	1
Teniente	32	-	3	-	-	29
Capitán de Fragata	1	-	-	-	1	-
Capitán de Corbeta	5	-	-	-	5	-
Teniente de Navío	7	-	-	-	7	-
Total Escala Técnica	14	14	0	0	0	0
Suboficial Mayor	1	1	-	-	-	-
Subteniente	12	12	-	-	-	-
Brigada	1	1	-	-	-	-
Total Escala Suboficiales	594	165	41	0	0	388
Sargento Primero	592	164	41	-	-	387
Sargento	2	1	-	-	-	1
Total Escala de Tropa	264	219	41	0	0	4
Cabo Mayor	76	58	18	-	-	-
Cabo Primero	187	161	22	-	-	4
Cabo	1	-	1	-	-	-
Total Extinguir Oficiales	1.363	6	224	0	0	1.133
Capitán de Fragata	10	4	-	-	-	6
Teniente Coronel	2	-	2	-	-	-
Capitán de Corbeta	35	1	-	-	-	34
Comandante	22	-	22	-	-	-
Teniente de Navío	9	1	-	-	-	8
Capitán	2	-	2	-	-	-
Alférez de Navío	1.085	-	-	-	-	1.085
Teniente	198	-	198	-	-	-

Distribución por Cuerpos del personal de la Armada en situación de Reserva



Distribución por Cuerpos y Escalas del personal de la Armada en situación de Reserva



3.3.1. Distribución por Cuerpos.

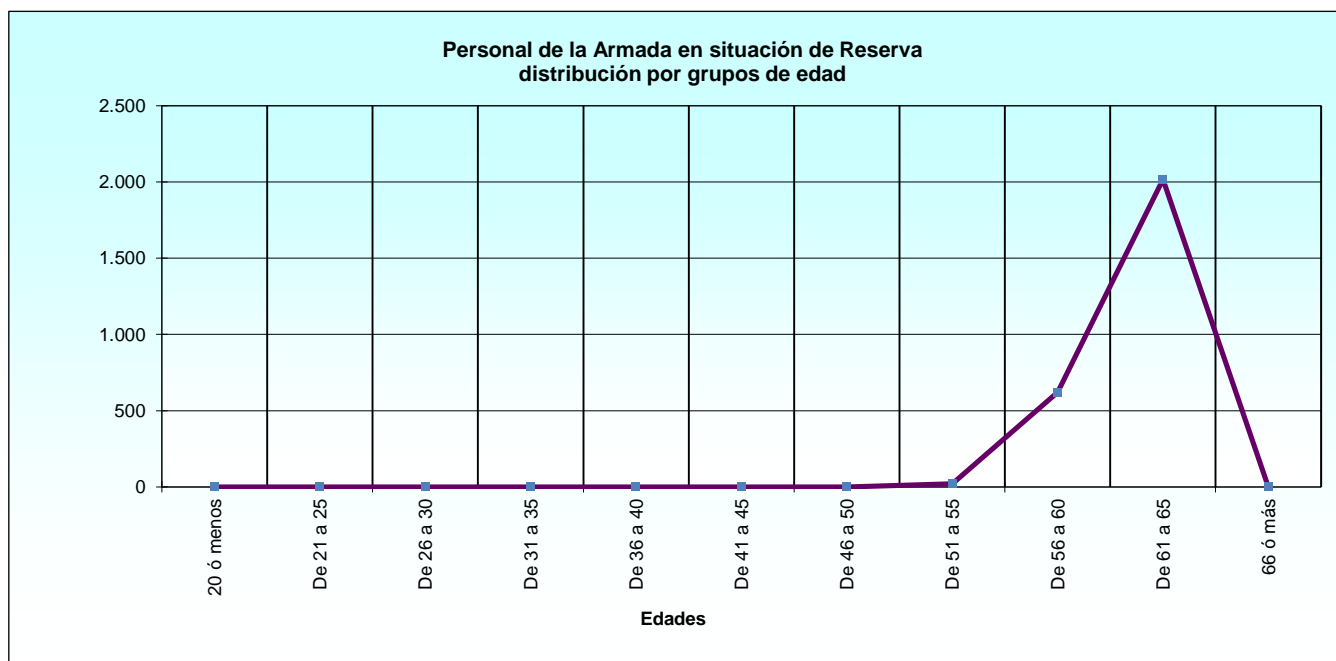
3.3.1.2. Personal en Reserva con destino por Escalas y Empleos.

ESCALAS Y EMPLEOS	TOTAL	CUERPO GENERAL DE LA ARMADA	CUERPO DE INFANTERÍA DE MARINA	CUERPO DE INTENDENCIA DE LA ARMADA	CUERPO DE INGENIEROS DE LA ARMADA	CUERPOS Y ESCALAS A EXT. Y NO INTEGRADOS DE LA ARMADA
TOTAL	239	112	35	22	4	66
Total Escala Oficiales	160	103	24	22	4	7
Almirante	2	2	-	-	-	-
Vicealmirante	3	3	-	-	-	-
General de División	1	-	1	-	-	-
Contraalmirante	4	3	-	-	1	-
General de Brigada	2	-	1	1	-	-
Capitán de Navío	79	77	-	-	2	-
Coronel	33	-	18	15	-	-
Capitán de Fragata	19	14	-	-	-	5
Teniente Coronel	8	-	3	5	-	-
Capitán de Corbeta	7	4	-	-	1	2
Comandante	2	-	1	1	-	-
Total Escala Suboficiales	1	1	0	0	0	0
Sargento Primero	1	1	-	-	-	-
Total Escala de Tropa	8	6	2	0	0	0
Cabo Mayor	1	-	1	-	-	-
Cabo Primero	7	6	1	-	-	-
Total Extinguir Oficiales	70	2	9	0	0	59
Capitán de Fragata	2	1	-	-	-	1
Capitán de Corbeta	5	-	-	-	-	5
Comandante	1	-	1	-	-	-
Teniente de Navío	3	1	-	-	-	2
Alférez de Navío	51	-	-	-	-	51
Teniente	8	-	8	-	-	-

3.3.2. Edades

3.3.2.1. Cuerpos y Escalas.

CUERPOS Y ESCALAS	TOTAL	INTERVALOS DE EDAD											
		20 ó menos	De 21 a 25	De 26 a 30	De 31 a 35	De 36 a 40	De 41 a 45	De 46 a 50	De 51 a 55	De 56 a 60	De 61 a 65	66 ó más	
TOTAL	2.658	0	0	0	0	0	0	0	0	21	620	2.017	0
Total C. General de la Armada	625	0	0	0	0	0	0	0	0	13	240	372	0
Escala de Oficiales	221	-	-	-	-	-	-	-	-	-	59	162	-
Escala de Suboficiales	179	-	-	-	-	-	-	-	-	-	54	125	-
Escala de Marinería	219	-	-	-	-	-	-	-	13	127	79	-	-
Extinguir Oficiales	6	-	-	-	-	-	-	-	-	-	6	-	-
Total C. Infantería de Marina	373	0	0	0	0	0	0	0	6	96	271	0	
Escala de Oficiales	67	-	-	-	-	-	-	-	-	11	56	-	-
Escala de Suboficiales	41	-	-	-	-	-	-	-	-	11	30	-	-
Escala de Tropa	41	-	-	-	-	-	-	-	6	27	8	-	-
Extinguir Oficiales	224	-	-	-	-	-	-	-	-	47	177	-	-
Total C. Intendencia de la Armada	54	0	0	0	0	0	0	0	0	4	50	0	
Escala de Oficiales	54	-	-	-	-	-	-	-	-	4	50	-	-
Total Cº Ingenieros de la Armada	35	0	0	0	0	0	0	0	2	2	31	0	
Escala de Oficiales	22	-	-	-	-	-	-	-	-	2	20	-	-
Escala Técnica	13	-	-	-	-	-	-	-	2	-	11	-	-
Total CC y EE a Extinguir y no Intgr.	1.571	0	0	0	0	0	0	0	0	278	1.293	0	
Escala de Oficiales	46	-	-	-	-	-	-	-	-	4	42	-	-
Escala de Suboficiales	388	-	-	-	-	-	-	-	-	-	388	-	-
Escala de Tropa	4	-	-	-	-	-	-	-	-	-	4	-	-
Extinguir Oficiales	1.133	-	-	-	-	-	-	-	-	274	859	-	-



3.3.3. Sexo.

3.3.3.1. Cuerpos y Escalas.

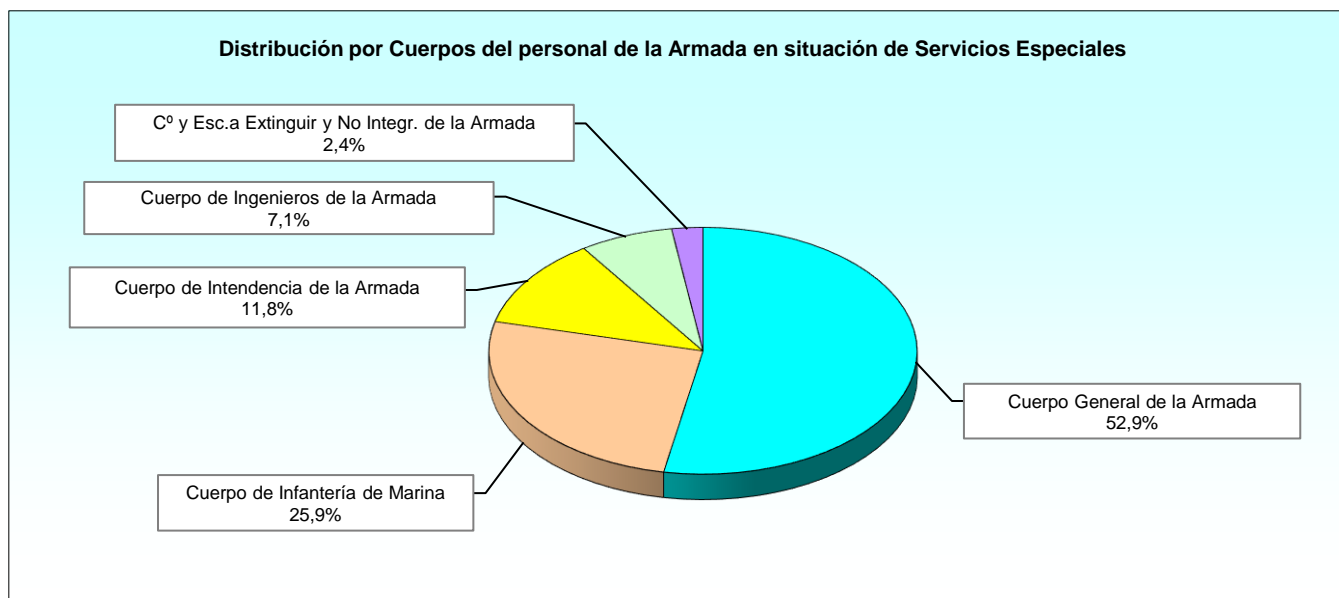
CUERPOS Y ESCALAS	TOTAL	MUJERES	HOMBRES
TOTAL	2.658	1	2.657
Cuerpo General de la Armada	625	0	625
Escala de Oficiales	221	-	221
Escala de Suboficiales	179	-	179
Escala de Marinería	219	-	219
Extinguir Oficiales	6	-	6
Total Cuerpo de Infantería de Marina	373	0	373
Escala de Oficiales	67	-	67
Escala de Suboficiales	41	-	41
Escala de Tropa	41	-	41
Extinguir Oficiales	224	-	224
Total Cuerpo de Intendencia de la Armada	54	0	54
Escala de Oficiales	54	-	54
Total Cuerpo de Ingenieros de la Armada	35	0	35
Escala de Oficiales	22	-	22
Escala Técnica	13	-	13
Total C° y Escalas a Extinguir y no Integr. Armada	1.571	1	1.570
Escala de Oficiales	46	-	46
Escala de Suboficiales	388	-	388
Escala de Tropa	4	-	4
Extinguir Oficiales	1.133	1	1.132

3.4. Servicios Especiales

3.4.1. Distribución por Cuerpos.

3.4.1.1. Escalas y empleos.

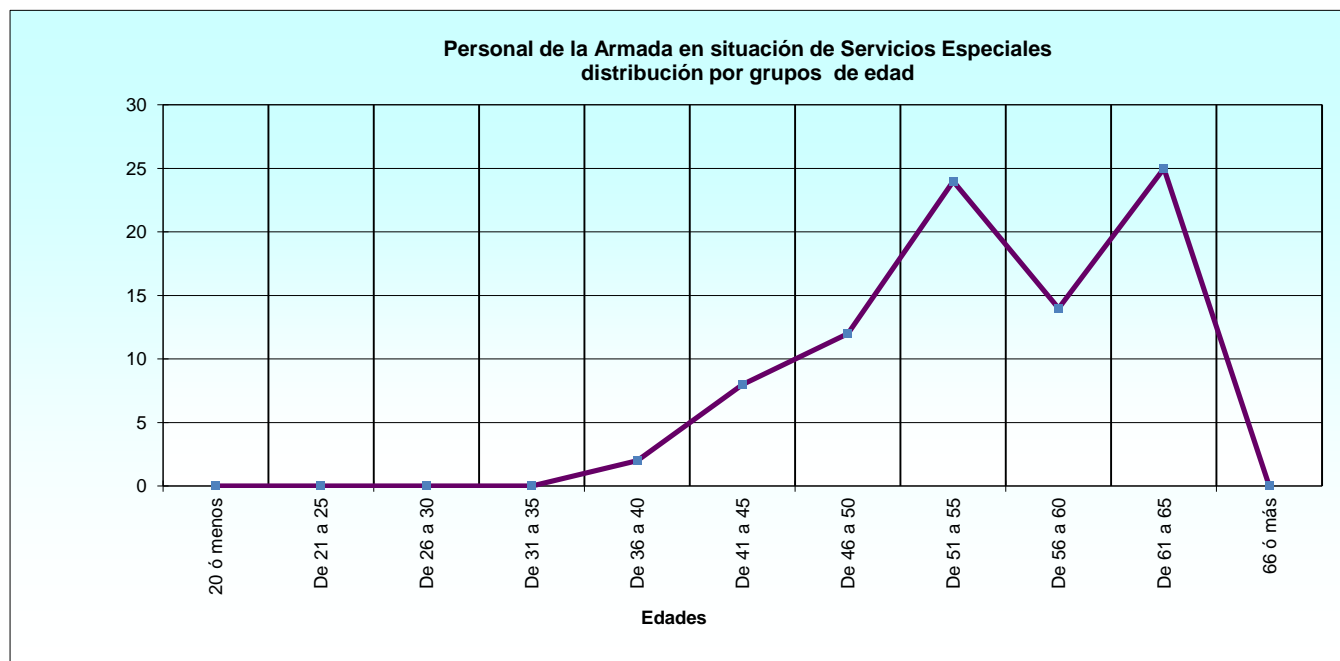
ESCALAS Y EMPLEOS	TOTAL	CUERPO GENERAL DE LA ARMADA	CUERPO DE INFANTERÍA DE MARINA	CUERPO DE INTENDENCIA DE LA ARMADA	CUERPO DE INGENIEROS DE LA ARMADA	CUERPOS Y ESCALAS A EXT. Y NO INTEGRADOS DE LA ARMADA
TOTAL	85	45	22	10	6	2
Total Escala Oficiales	47	19	12	10	5	1
Capitán de Navío	8	7	-	-	1	-
Coronel	3	-	1	2	-	-
Capitán de Fragata	12	9	-	-	2	1
Teniente Coronel	13	-	9	4	-	-
Capitán de Corbeta	3	1	-	-	2	-
Comandante	4	-	2	2	-	-
Teniente de Navío	2	2	-	-	-	-
Capitán	2	-	-	2	-	-
Total Escala Técnica	1	0	0	0	1	0
Teniente de Navío	1	-	-	-	1	-
Total Escala Suboficiales	28	22	5	0	0	1
Subteniente	14	13	1	-	-	-
Brigada	9	5	4	-	-	-
Sargento Primero	5	4	-	-	-	1
Total Escala Tropa	6	3	3	0	0	0
Cabo Mayor	1	-	1	-	-	-
Cabo Primero	5	3	2	-	-	-
Total Extinguir Oficiales	3	1	2	0	0	0
Teniente de Navío	1	1	-	-	-	-
Capitán	2	-	2	-	-	-



3.4.2. Edades

3.4.2.1. Cuerpos y Escalas.

CUERPOS Y ESCALAS	TOTAL	INTERVALOS DE EDAD										
		20 ó menos	De 21 a 25	De 26 a 30	De 31 a 35	De 36 a 40	De 41 a 45	De 46 a 50	De 51 a 55	De 56 a 60	De 61 a 65	66 ó más
TOTAL	85	0	0	0	0	2	8	12	24	14	25	0
Total C. General de la Armada	45	0	0	0	0	0	5	6	5	9	20	0
Escala de Oficiales	19	-	-	-	-	-	2	3	3	4	7	-
Escala de Suboficiales	22	-	-	-	-	-	2	2	2	4	12	-
Escala de Marinería	3	-	-	-	-	-	-	1	-	1	1	-
Extinguir Oficiales	1	-	-	-	-	-	1	-	-	-	-	-
Total C. Infantería de Marina	22	0	0	0	0	0	3	5	8	5	1	0
Escala de Oficiales	12	-	-	-	-	-	3	2	3	3	1	-
Escala de Suboficiales	5	-	-	-	-	-	-	2	3	-	-	-
Escala de Tropa	3	-	-	-	-	-	-	1	2	-	-	-
Extinguir Oficiales	2	-	-	-	-	-	-	-	-	2	-	-
Total C. Intendencia de la Armada	10	0	0	0	0	0	0	1	8	0	1	0
Escala de Oficiales	10	-	-	-	-	-	-	1	8	-	1	-
Total C° Ingenieros de la Armada	6	0	0	0	0	2	0	0	3	0	1	0
Escala de Oficiales	5	-	-	-	-	1	-	-	3	-	1	-
Escala Técnica	1	-	-	-	-	1	-	-	-	-	-	-
Total CC y EE a Extinguir y no Intgr.	2	0	0	0	0	0	0	0	0	0	2	0
Escala de Oficiales	1	-	-	-	-	-	-	-	-	-	1	-
Escala de Suboficiales	1	-	-	-	-	-	-	-	-	-	1	-



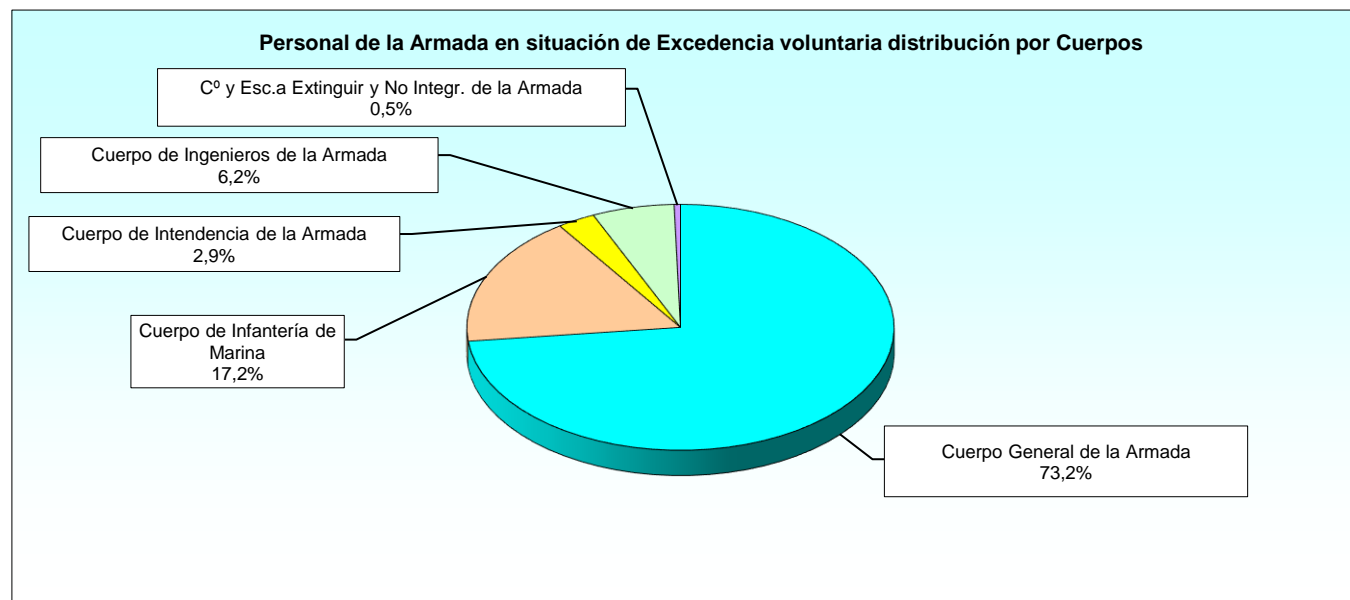
3.4.3. Sexo.

3.4.3.1. Cuerpos y Escalas.

CUERPOS Y ESCALAS	TOTAL	MUJERES	HOMBRES
TOTAL	85	1	84
Total Cuerpo General de la Armada	45	0	45
Escala de Oficiales	19	-	19
Escala de Suboficiales	22	-	22
Escala de Marinería	3	-	3
Extinguir Oficiales	1	-	1
Total Cuerpo de Infantería de Marina	22	0	22
Escala de Oficiales	12	-	12
Escala de Suboficiales	5	-	5
Escala de Tropa	3	-	3
Extinguir Oficiales	2	-	2
Total Cuerpo de Intendencia de la Armada	10	0	10
Escala de Oficiales	10	-	10
Total Cuerpo de Ingenieros de la Armada	6	1	5
Escala de Oficiales	5	1	4
Escala Técnica	1	-	1
Total C° y Escalas a Extinguir y no Integr. Armada	2	0	2
Escala de Oficiales	1	-	1
Escala de Suboficiales	1	-	1

3.5. Excedencia voluntaria.
3.5.1. Distribución por Cuerpos.
3.5.1.1. Escalas y Empleos.

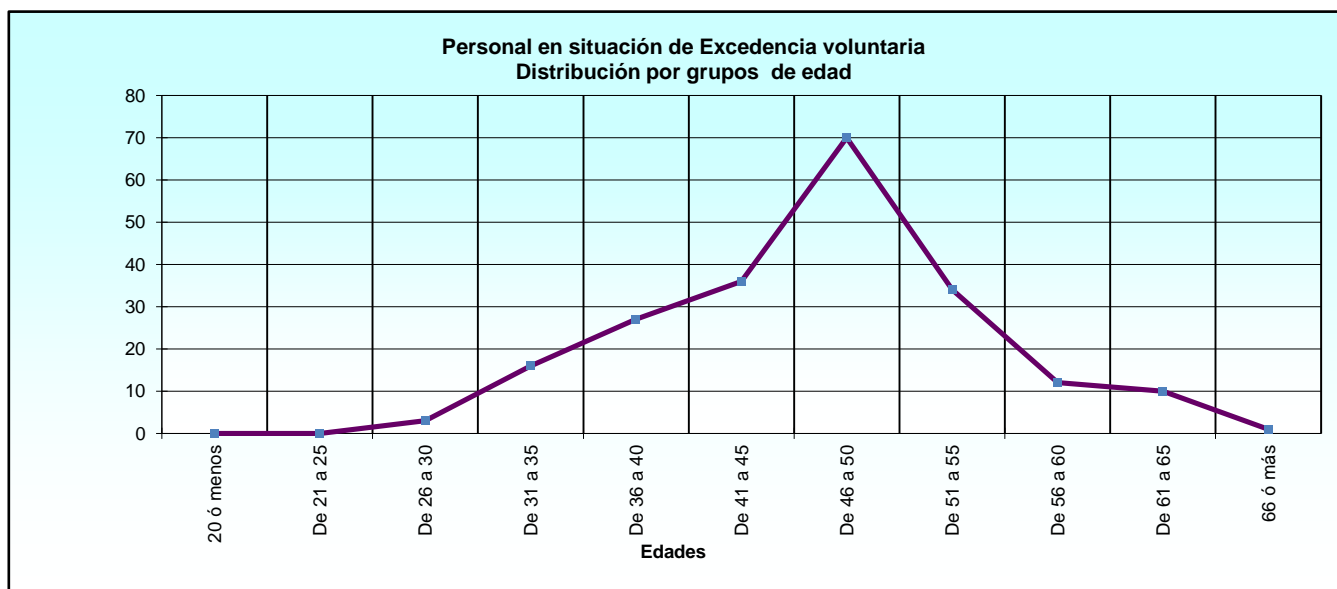
ESCALAS Y EMPLEOS	TOTAL	CUERPO GENERAL DE LA ARMADA	CUERPO DE INFANTERÍA DE MARINA	CUERPO DE INTENDENCIA DE LA ARMADA	CUERPO DE INGENIEROS DE LA ARMADA	CUERPOS Y ESCALAS A EXT. Y NO INTEGRADOS DE LA ARMADA
TOTAL	209	153	36	6	13	1
Total Escala Oficiales	70	41	15	6	8	0
Capitán de Navío	2	-	-	-	2	-
Capitán de Fragata	7	7	-	-	-	-
Teniente Coronel	8	-	5	3	-	-
Capitán de Corbeta	18	16	-	-	2	-
Comandante	5	-	4	1	-	-
Teniente de Navío	22	18	-	-	4	-
Capitán	8	-	6	2	-	-
Total Escala Técnica	5	0	0	0	5	0
Teniente de Navío	4	-	-	-	4	-
Alférez de Navío	1	-	-	-	1	-
Total Escala Suboficiales	53	47	6	0	0	0
Subteniente	2	1	1	-	-	-
Brigada	14	13	1	-	-	-
Sargento Primero	12	11	1	-	-	-
Sargento	25	22	3	-	-	-
Total Escala Tropa	66	51	15	0	0	0
Cabo Mayor	2	1	1	-	-	-
Cabo Primero	57	45	12	-	-	-
Cabo	3	3	-	-	-	-
Marinero	2	2	-	-	-	-
Soldado	2	-	2	-	-	-
Total Extinguir Oficiales	15	14	0	0	0	1
Capitán de Corbeta	2	2	-	-	-	-
Teniente de Navío	13	12	-	-	-	1



3.5.2. Edades.

3.5.2.1. Cuerpos y Escalas.

CUERPOS Y ESCALAS	TOTAL	INTERVALOS DE EDAD										
		20 ó menos	De 21 a 25	De 26 a 30	De 31 a 35	De 36 a 40	De 41 a 45	De 46 a 50	De 51 a 55	De 56 a 60	De 61 a 65	66 ó más
TOTAL	209	0	0	3	16	27	36	70	34	12	10	1
Total C. General de la Armada	153	0	0	3	13	20	24	55	21	10	6	1
Escala de Oficiales	41	-	-	1	7	4	6	9	7	5	2	-
Escala de Suboficiales	47	-	-	2	6	13	10	2	6	3	4	1
Escala de Marinería	51	-	-	-	-	2	8	35	5	1	-	-
Extinguir Oficiales	14	-	-	-	-	1	-	9	3	1	-	-
Total C. Infantería de Marina	36	0	0	0	2	4	7	10	12	0	1	0
Escala de Oficiales	15	-	-	-	2	3	3	3	4	-	-	-
Escala de Suboficiales	6	-	-	-	-	1	1	-	3	-	1	-
Escala de Tropa	15	-	-	-	-	-	3	7	5	-	-	-
Total C. Intendencia de la Armada	6	0	0	0	0	1	1	0	1	0	3	0
Escala de Oficiales	6	-	-	-	-	1	1	-	1	-	3	-
Total C° Ingenieros de la Armada	13	0	0	0	1	2	4	4	0	2	0	0
Escala de Oficiales	8	-	-	-	1	1	3	1	-	2	-	-
Escala Técnica	5	-	-	-	-	1	1	3	-	-	-	-
Total CC y EE a Extinguir y no Intgr.	1	0	0	0	0	0	0	1	0	0	0	0
Extinguir Oficiales	1	-	-	-	-	-	-	1	-	-	-	-



3.5.3. Sexo.

3.5.3.1. Cuerpos y Escalas.

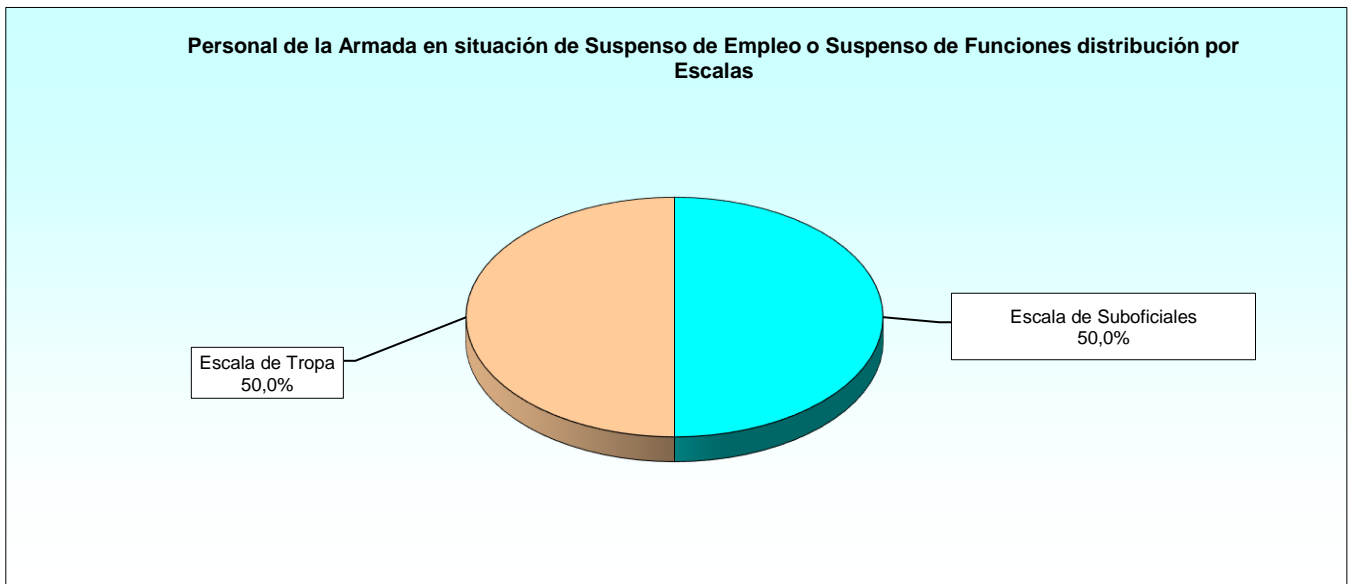
CUERPOS Y ESCALAS	TOTAL	MUJERES	HOMBRES
TOTAL	209	15	194
Total Cuerpo General de la Armada	153	13	140
Escala de Oficiales	41	2	39
Escala de Suboficiales	47	7	40
Escala de Marinería	51	4	47
Extinguir Oficiales	14	-	14
Total Cuerpo de Infantería de Marina	36	1	35
Escala de Oficiales	15	1	14
Escala de Suboficiales	6	-	6
Escala de Tropa	15	-	15
Total Cuerpo de Intendencia de la Armada	6	0	6
Escala de Oficiales	6	-	6
Total Cuerpo de Ingenieros de la Armada	13	1	12
Escala de Oficiales	8	1	7
Escala Técnica	5	-	5
Total C° y Escalas a Extinguir y no Integr. Armada	1	0	1
Extinguir Oficiales	1	-	1

3.6. Suspense de Empleo o Funciones

3.6.1. Distribución por Cuerpos.

3.6.1.1. Escalas y empleos.

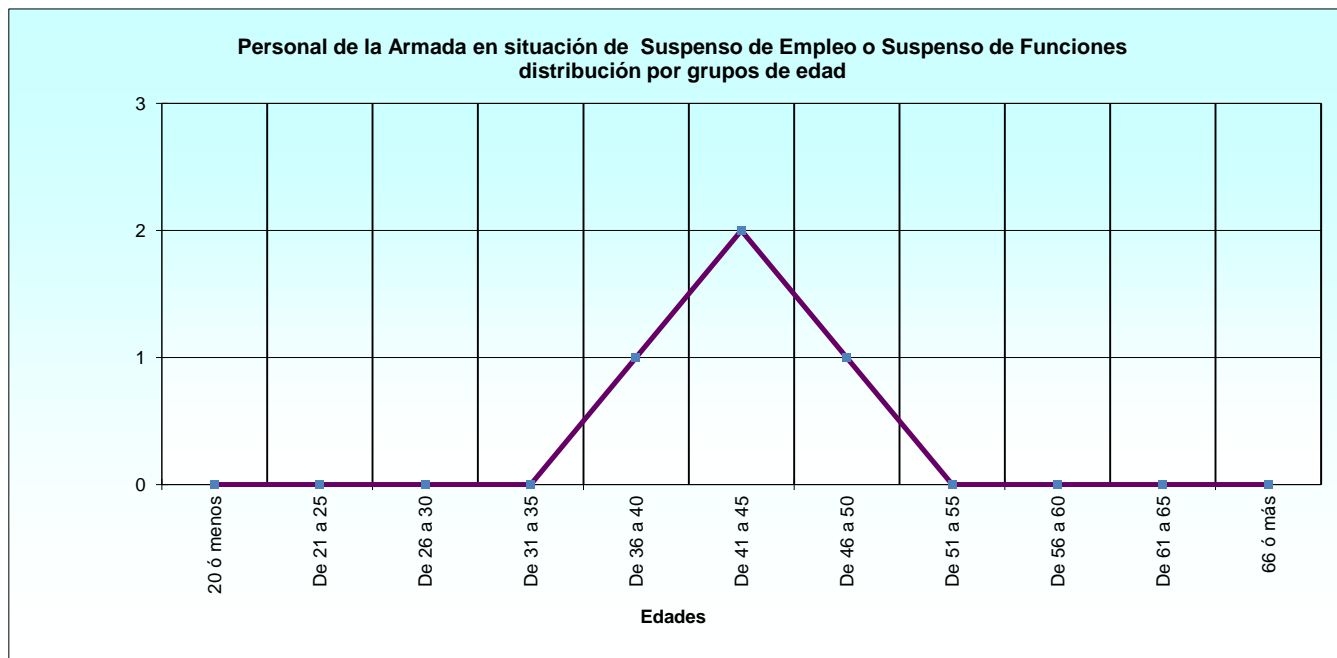
ESCALAS Y EMPLEOS	TOTAL	CUERPO GENERAL DE LA ARMADA	CUERPO DE INFANTERÍA DE MARINA	CUERPO DE INTENDENCIA DE LA ARMADA	CUERPO DE INGENIEROS DE LA ARMADA	CUERPOS Y ESCALAS A EXT. Y NO INTEGRADOS DE LA ARMADA
TOTAL	4	4	0	0	0	0
Total Escala de Suboficiales	2	2	0	0	0	0
Sargento Primero	1	1	-	-	-	-
Sargento	1	1	-	-	-	-
Total Escala Tropa	2	2	0	0	0	0
Cabo Primero	2	2	-	-	-	-



3.6.2. Edades

3.6.2.1. Cuerpos y Escalas.

CUERPOS Y ESCALAS	TOTAL	INTERVALOS DE EDAD										
		20 ó menos	De 21 a 25	De 26 a 30	De 31 a 35	De 36 a 40	De 41 a 45	De 46 a 50	De 51 a 55	De 56 a 60	De 61 a 65	66 ó más
TOTAL	4	0	0	0	0	1	2	1	0	0	0	0
Total C.General de la Armada	4	0	0	0	0	1	2	1	0	0	0	0
Escala de Suboficiales	2	-	-	-	-	1	1	-	-	-	-	-
Escala de Tropa	2	-	-	-	-	-	1	1	-	-	-	-



3.6.3. Sexo.

3.6.3.1. Cuerpos y Escalas.

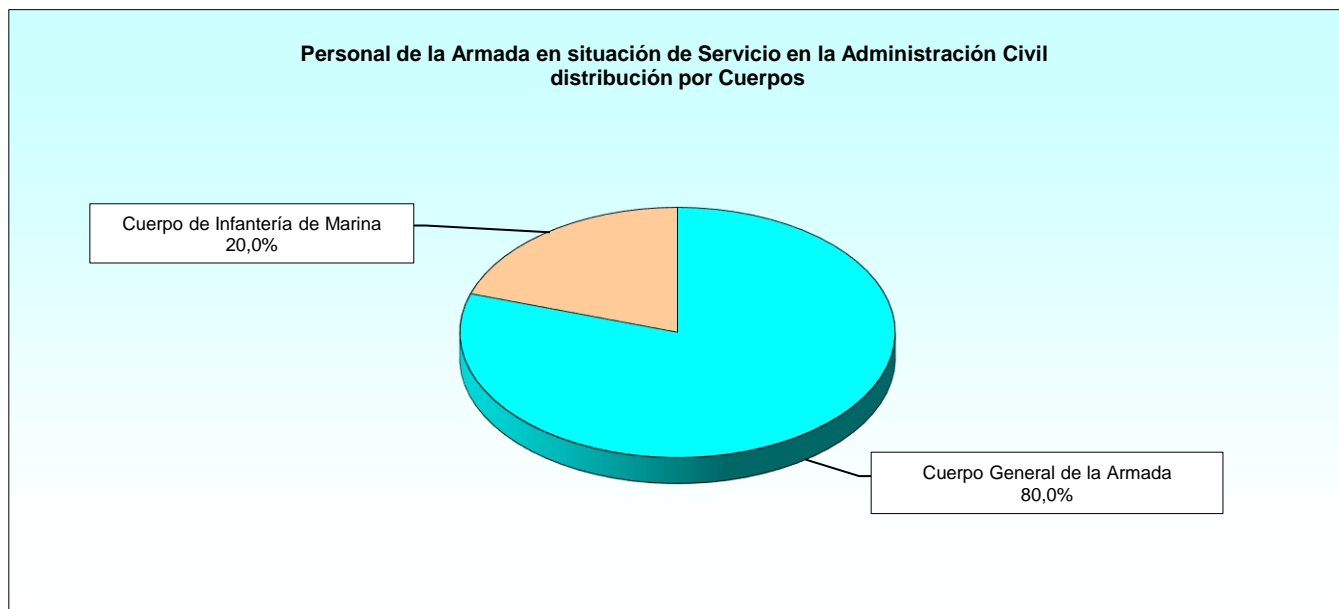
CUERPOS Y ESCALAS	TOTAL	MUJERES	HOMBRES
TOTAL	4	0	4
Cuerpo General de la Armada	4	0	4
Escala de Marinería	2	-	2
Escala de Tropa	2	-	2

3.7. Servicio en la Administración Civil.

3.7.1. Distribución por Cuerpos.

3.7.1.1. Escalas y empleos.

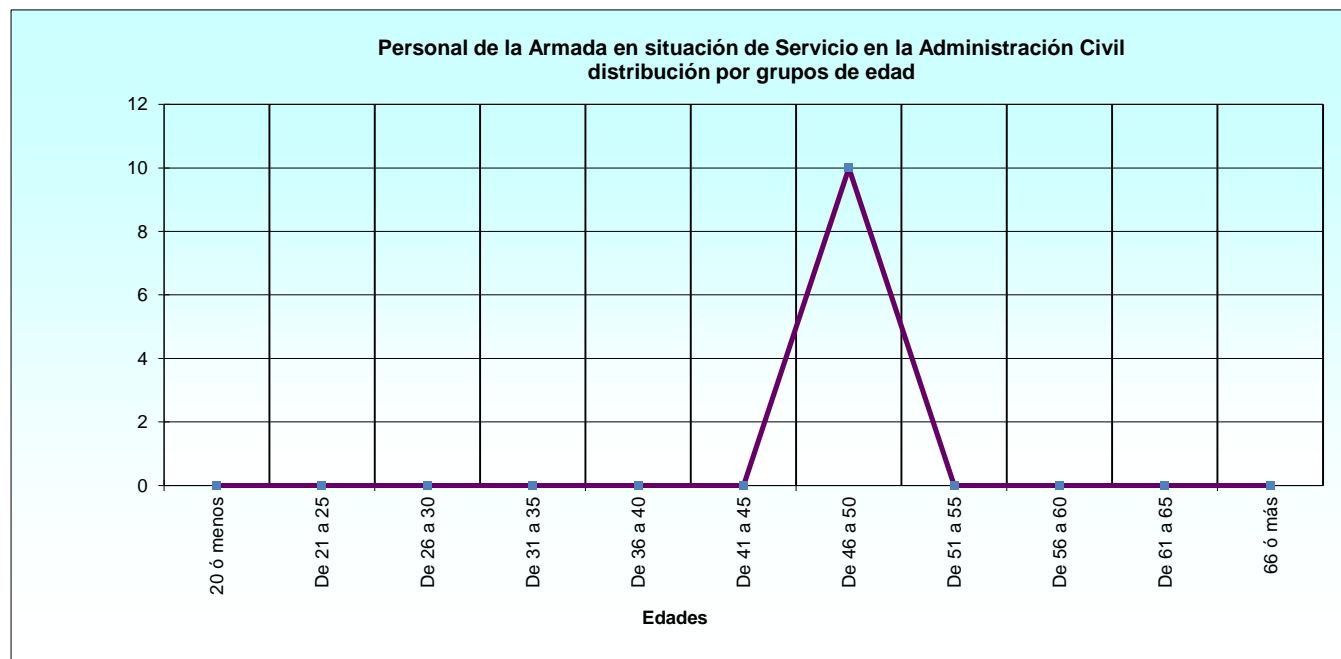
ESCALAS Y EMPLEOS	TOTAL	CUERPO GENERAL DE LA ARMADA	CUERPO DE INFANTERÍA DE MARINA	CUERPO DE INTENDENCIA DE LA ARMADA	CUERPO DE INGENIEROS DE LA ARMADA	CUERPOS Y ESCALAS A EXT. Y NO INTEGRADOS DE LA ARMADA
TOTAL	10	8	2	0	0	0
Total Esc. Tropa	10	8	2	0	0	0
Cabo Primero	7	6	1	-	-	-
Cabo	2	1	1	-	-	-
Marinero	1	1	-	-	-	-



3.7.2. Edades.

3.7.2.1. Cuerpos y Escalas.

CUERPOS Y ESCALAS	TOTAL	INTERVALOS DE EDAD										
		20 ó menos	De 21 a 25	De 26 a 30	De 31 a 35	De 36 a 40	De 41 a 45	De 46 a 50	De 51 a 55	De 56 a 60	De 61 a 65	66 ó más
TOTAL	10	0	0	0	0	0	0	10	0	0	0	0
Total C.General de la Armada	8	0	0	0	0	0	0	8	0	0	0	0
Escala de Marinería	8	-	-	-	-	-	-	8	-	-	-	-
Total C. Infantería de Marina	2	0	0	0	0	0	0	2	0	0	0	0
Escala de Tropa	2	-	-	-	-	-	-	2	-	-	-	-



3.7.3. Sexo.

3.7.3.1. Cuerpos y Escalas.

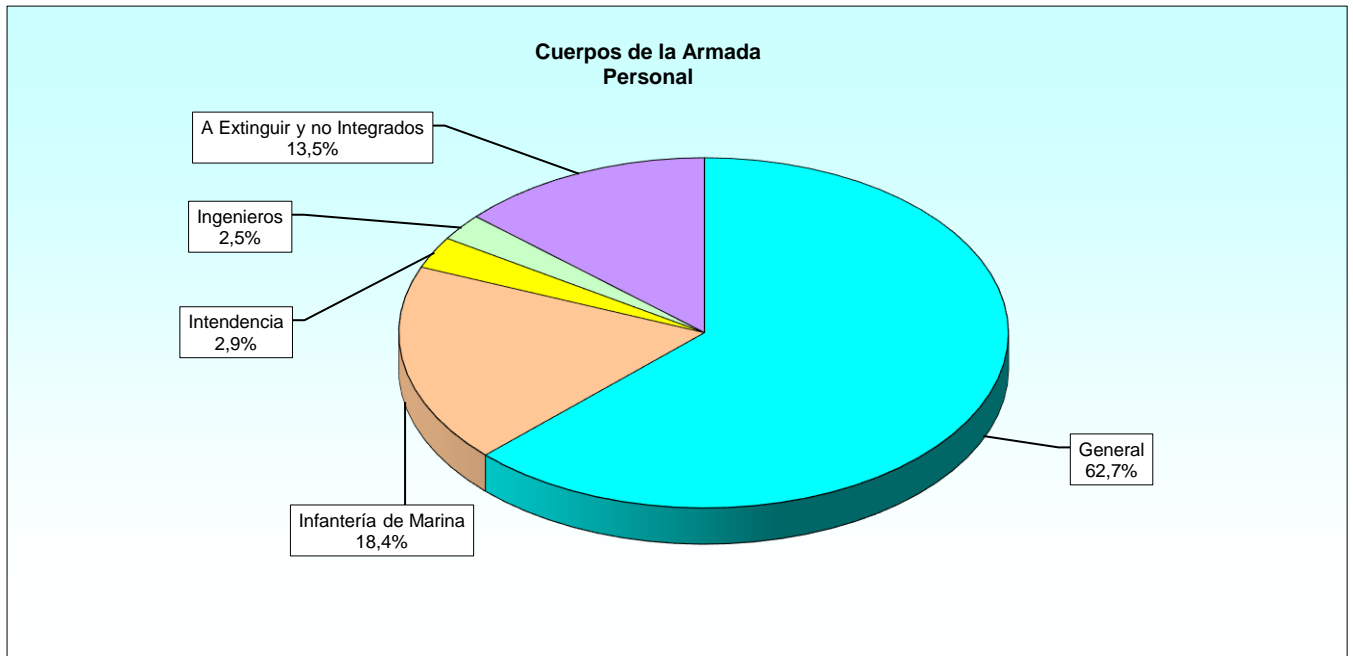
CUERPOS Y ESCALAS	TOTAL	MUJERES	HOMBRES
TOTAL	10	1	9
Cuerpo General de la Armada	8	1	7
Escala de Marinería	8	1	7
Total Cuerpo de Infantería de Marina	2	0	2
Escala de Tropa	2	-	2

3.8. Estudio por Cuerpos.

3.8.1. Distribución por Escalas y Empleos.

3.8.1.1. Resumen por Cuerpos.

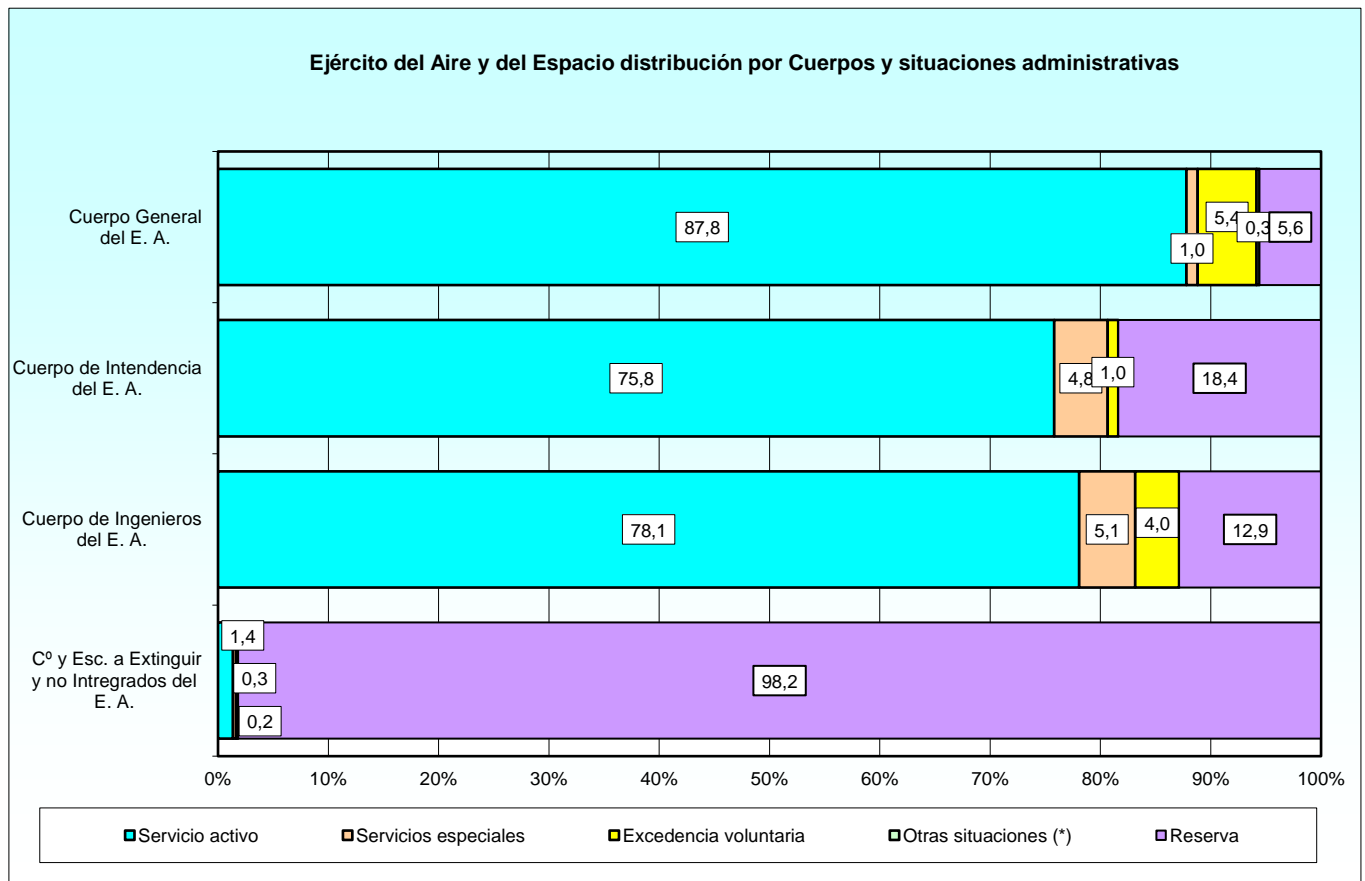
ESCALAS Y EMPLEOS	TOTAL	CUERPO GENERAL	CUERPO DE INFANTERIA DE MARINA	CUERPO DE INTENDENCIA	CUERPO DE INGENIEROS	CUERPOS Y ESCALAS A EXTINGUIR Y NO INTEGRADOS
TOTAL	12.684	7.952	2.337	373	316	1.706
Total Escala de Oficiales	3.000	1.839	513	373	205	70
Almirante General	2	2	-	-	-	-
Almirante	6	6	-	-	-	-
Teniente General	1	-	1	-	-	-
Vicealmirante	22	21	-	-	1	-
General de División	4	-	2	2	-	-
Contraalmirante	22	19	-	-	3	-
General de Brigada	10	-	5	5	-	-
Capitán de Navío	321	281	-	-	40	-
Coronel	140	-	75	65	-	-
Capitán de Fragata	482	430	-	-	40	12
Teniente Coronel	210	-	129	81	-	-
Capitán de Corbeta	397	348	-	-	42	7
Comandante	179	-	110	68	-	1
Teniente de Navío	583	510	-	-	52	21
Capitán	208	-	130	78	-	-
Alférez de Navío	249	222	-	-	27	-
Teniente	164	-	61	74	-	29
Total Escala Técnica	111	0	0	0	111	0
Capitán de Fragata	3	-	-	-	3	-
Capitán de Corbeta	20	-	-	-	20	-
Teniente de Navío	52	-	-	-	52	-
Alférez de Navío	36	-	-	-	36	-
Total Escala de Suboficiales	4.950	3.837	724	0	0	389
Suboficial Mayor	74	65	9	-	-	-
Subteniente	867	720	147	-	-	-
Brigada	1.138	948	190	-	-	-
Sargento Primero	1.537	975	174	-	-	388
Sargento	1.334	1.129	204	-	-	1
Total Escala de Tropa	3.019	2.157	858	0	0	4
Cabo Mayor	229	170	59	-	-	-
Cabo Primero	2.461	1.752	705	-	-	4
Cabo	297	216	81	-	-	-
Marinero	19	19	-	-	-	-
Soldado	13	-	13	-	-	-
Total Extinguir Oficiales	1.604	119	242	0	0	1.243
Capitán de Fragata	19	9	-	-	-	10
Teniente Coronel	3	-	3	-	-	-
Capitán de Corbeta	154	72	-	-	-	82
Comandante	37	-	37	-	-	-
Teniente de Navío	104	38	-	-	-	66
Capitán	4	-	4	-	-	-
Alférez de Navío	1.085	-	-	-	-	1.085
Teniente	198	-	198	-	-	-



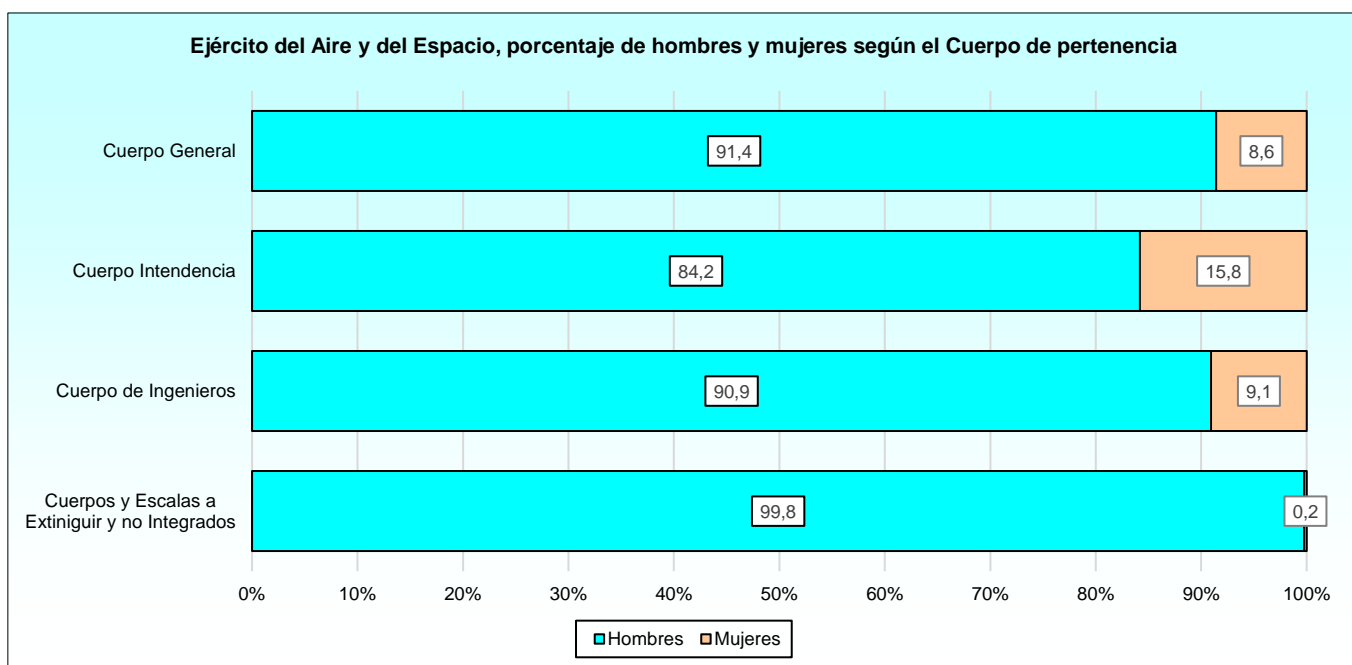
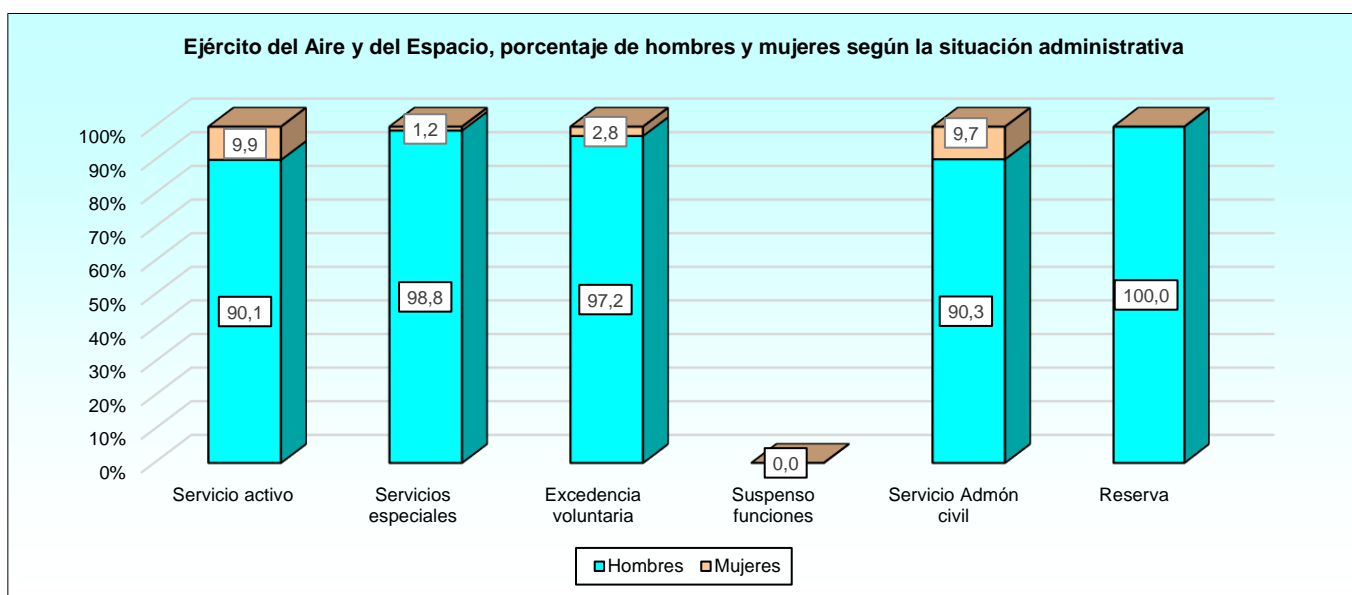
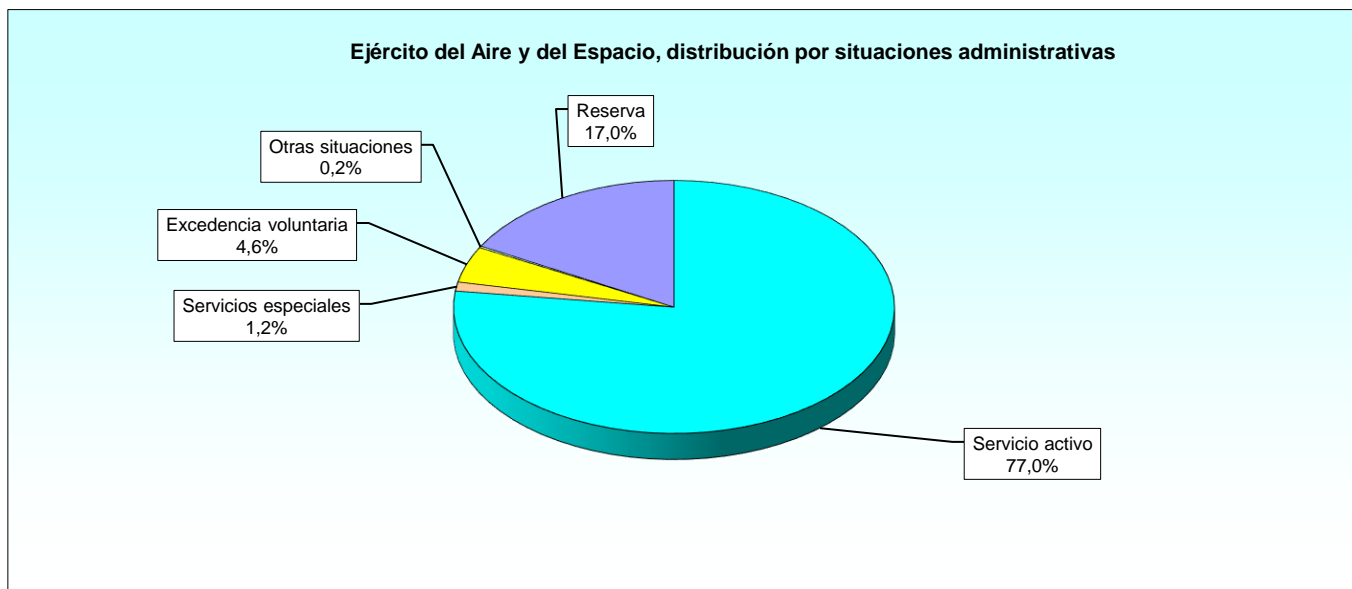
4. EJÉRCITO DEL AIRE Y DEL ESPACIO

4. Ejército del Aire y del Espacio.
4.1. Estudio por situaciones administrativas.
4.1.1. Distribución por Cuerpos y Escalas.
4.1.1.1. Resumen general.

CUERPOS Y ESCALAS	TOTAL	SERVICIO ACTIVO	SERVICIOS ESPECIALES	EXCEDENCIA VOLUNTARIA	SUSPENSO EMPLEO	SUSPENSO FUNCIONES	SERVICIO ADMINISTRACIÓN CIVIL	RESERVA
TOTAL	14.915	11.489	172	687	1	0	31	2.535
Total Cuerpo General del E.A.	12.300	10.799	124	659	1	0	31	686
Escala de Oficiales	2.727	2.000	42	397	-	-	3	285
Escala de Suboficiales	6.626	6.347	77	176	1	-	1	24
Escala de Tropa	2.615	2.432	5	53	-	-	27	98
Extinguir Oficiales	332	20	-	33	-	-	-	279
Total Cuerpo Intendencia del E.A.	310	235	15	3	0	0	0	57
Escala de Oficiales	310	235	15	3	-	-	-	57
Total Cuerpo Ingenieros del E.A.	552	431	28	22	0	0	0	71
Escala de Oficiales	175	137	10	12	-	-	-	16
Escala Técnica	377	294	18	10	-	-	-	55
Total Cº y Esc. a Extinguir y no Integ. E.A.	1.753	24	5	3	0	0	0	1.721
Escala de Oficiales	30	12	-	1	-	-	-	17
Escala Técnica	1	-	-	1	-	-	-	-
Escala de Suboficiales	4	1	-	-	-	-	-	3
Extinguir Oficiales	1.717	11	5	1	-	-	-	1.700
A Extinguir y no Integrados	1	-	-	-	-	-	-	1



* Otras situaciones incluye: Suspense en funciones, Suspense de empleo y Servicio en Administración Civil.



4.1.1. Distribución por Cuerpos y Escalas.

4.1.1.2. Personal masculino.

CUERPOS Y ESCALAS	TOTAL	SERVICIO ACTIVO	SERVICIOS ESPECIALES	EXCE-DENCIA VOLUN-TARIA	SUSPENSO EMPLEO	SUSPENSO FUN-CIONES	SERVICIO ADMINIS-TRACIÓN CIVIL	RESERVA
TOTAL	13.756	10.354	170	668	1	0	28	2.535
Total Cuerpo General del E.A.	11.244	9.764	124	641	1	0	28	686
Escala de Oficiales	2.598	1.879	42	389	-	-	3	285
Escala de Suboficiales	6.071	5.795	77	173	1	-	1	24
Escala de Tropa	2.245	2.071	5	47	-	-	24	98
Extinguir Oficiales	330	19	-	32	-	-	-	279
Total Cuerpo Intendencia del E.A.	261	188	13	3	0	0	0	57
Escala de Oficiales	261	188	13	3	-	-	-	57
Total Cuerpo Ingenieros del E.A.	502	382	28	21	0	0	0	71
Escala de Oficiales	159	121	10	12	-	-	-	16
Escala Técnica	343	261	18	9	-	-	-	55
Total C° y Esc. a Extinguir y no Integ. E.A.	1.749	20	5	3	0	0	0	1.721
Escala de Oficiales	28	10	-	1	-	-	-	17
Escala Técnica	1	-	-	1	-	-	-	-
Escala de Suboficiales	4	1	-	-	-	-	-	3
Extinguir Oficiales	1.715	9	5	1	-	-	-	1.700
A Extinguir y no Integrados	1	-	-	-	-	-	-	1

4.1.1. Distribución por Cuerpos y Escalas.

4.1.1.3. Personal femenino.

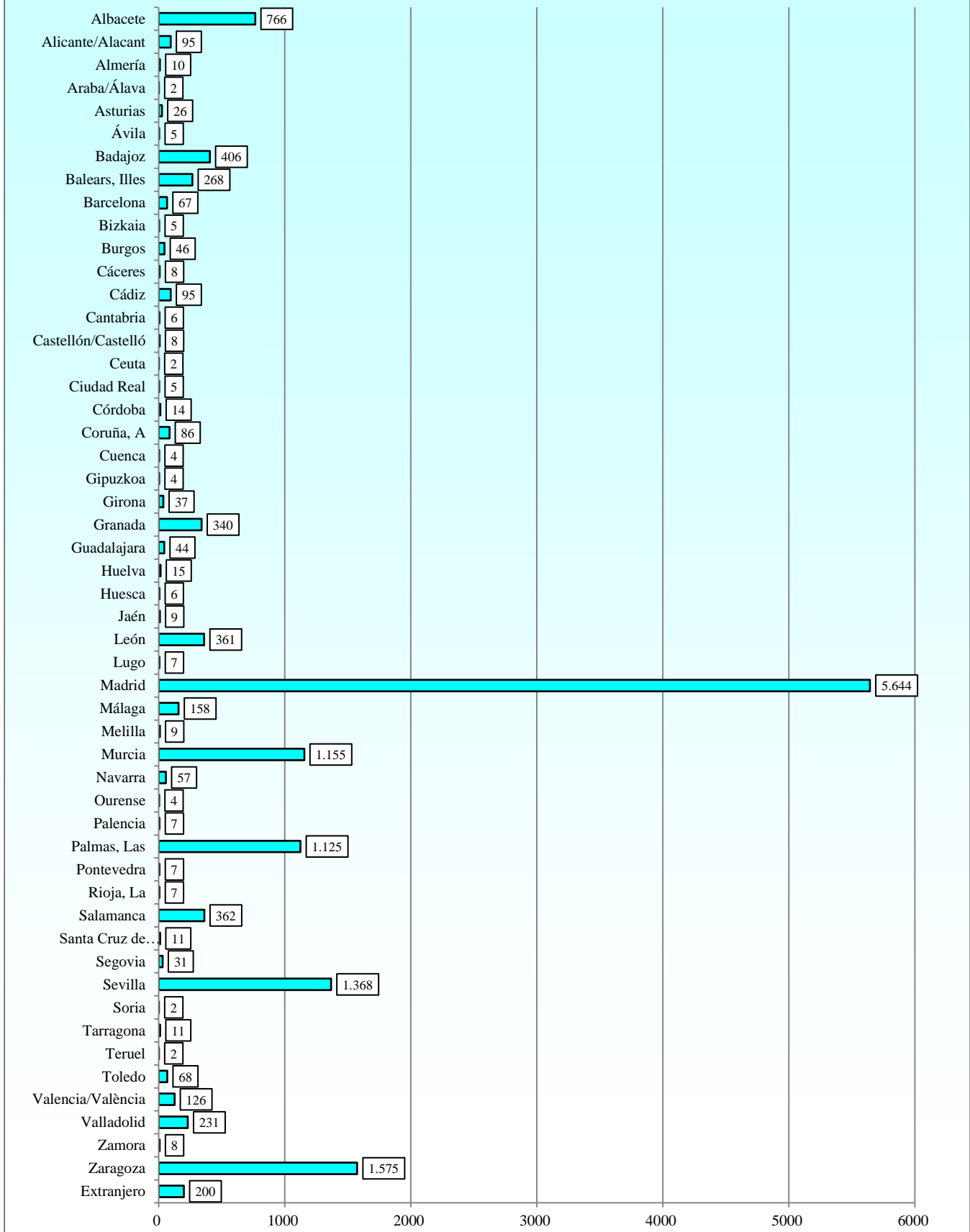
CUERPOS Y ESCALAS	TOTAL	SERVICIO ACTIVO	SERVICIOS ESPECIALES	EXCE-DENCIA VOLUN-TARIA	SUSPENSO EMPLEO	SUSPENSO FUN-CIONES	SERVICIO ADMINIS-TRACIÓN CIVIL	RESERVA
TOTAL	1.159	1.135	2	19	0	0	3	0
Total Cuerpo General del E.A.	1.056	1.035	0	18	0	0	3	0
Escala de Oficiales	129	121	-	8	-	-	-	-
Escala de Suboficiales	555	552	-	3	-	-	-	-
Escala de Tropa	370	361	-	6	-	-	3	-
Extinguir Oficiales	2	1	-	1	-	-	-	-
Total Cuerpo Intendencia del E.A.	49	47	2	0	0	0	0	0
Escala de Oficiales	49	47	2	-	-	-	-	-
Total Cuerpo Ingenieros del E.A.	50	49	0	1	0	0	0	0
Escala de Oficiales	16	16	-	-	-	-	-	-
Escala Técnica	34	33	-	1	-	-	-	-
Total C° y Esc. a Extinguir y no Integ. E.A.	4	4	0	0	0	0	0	0
Escala de Oficiales	2	2	-	-	-	-	-	-
Extinguir Oficiales	2	2	-	-	-	-	-	-

4.1.2. Distribución por Provincias o extranjero.

4.1.2.1. Resumen general.

PROVINCIAS	TOTAL	SERVICIO ACTIVO	SERVICIOS ESPECIALES	EXCEDENCIA VOLUNTARIA	SUSPENSO EMPLEO	SUSPENSO FUNCIONES	SERVICIO ADMINISTRACIÓN CIVIL	RESERVA
TOTAL	14.915	11.489	172	687	1	0	31	2.535
Albacete	766	537	5	17	1	-	1	205
Alicante/Alacant	95	46	-	15	-	-	3	31
Almería	10	3	-	1	-	-	-	6
Araba/Alava	2	1	1	-	-	-	-	-
Asturias	26	5	1	3	-	-	-	17
Ávila	5	1	-	-	-	-	-	4
Badajoz	406	342	-	6	-	-	1	57
Balears, Illes	268	219	1	20	-	-	-	28
Barcelona	67	36	-	22	-	-	-	9
Bizkaia	5	-	-	2	-	-	-	3
Burgos	46	38	-	-	-	-	-	8
Cáceres	8	1	-	-	-	-	-	7
Cádiz	95	40	-	5	-	-	1	49
Cantabria	6	1	-	2	-	-	-	3
Castellón/Castelló	8	-	-	4	-	-	1	3
Ceuta	2	1	-	-	-	-	1	-
Ciudad Real	5	-	-	2	-	-	-	3
Córdoba	14	3	1	1	-	-	1	8
Coruña, A	86	64	-	5	-	-	-	17
Cuenca	4	-	-	1	-	-	-	3
Gipuzkoa	4	3	-	1	-	-	-	-
Girona	37	27	-	1	-	-	-	9
Granada	340	263	2	14	-	-	1	60
Guadalajara	44	4	1	12	-	-	1	26
Huelva	15	9	-	-	-	-	-	6
Huesca	6	1	-	1	-	-	-	4
Jaén	9	2	-	4	-	-	-	3
León	361	282	2	5	-	-	1	71
Lugo	7	3	-	-	-	-	-	4
Madrid	5.644	4.325	134	304	-	-	7	874
Málaga	158	106	-	11	-	-	2	39
Melilla	9	8	-	-	-	-	-	1
Murcia	1.155	932	7	36	-	-	3	177
Navarra	57	46	-	1	-	-	-	10
Ourense	4	1	-	3	-	-	-	-
Palencia	7	3	-	-	-	-	-	4
Palmas, Las	1.125	946	5	40	-	-	-	134
Pontevedra	7	4	-	1	-	-	-	2
Rioja, La	7	-	-	1	-	-	-	6
Salamanca	362	275	-	11	-	-	2	74
Santa Cruz de Tenerife	11	8	-	-	-	-	-	3
Segovia	31	24	-	1	-	-	-	6
Sevilla	1.368	1.153	8	61	-	-	1	145
Soria	2	-	-	1	-	-	1	-
Tarragona	11	4	-	1	-	-	-	6
Teruel	2	1	-	-	-	-	-	1
Toledo	68	35	-	8	-	-	1	24
Valencia/València	126	44	-	29	-	-	1	52
Valladolid	231	173	-	7	-	-	-	51
Zamora	8	2	-	-	-	-	-	6
Zaragoza	1.575	1.273	4	27	-	-	1	270
Extranjero	200	194	-	-	-	-	-	6

Ejército del Aire y del Espacio, distribución del total de efectivos por provincias o extranjero



4.1.2. Distribución por Provincias o extranjero.

4.1.2.2. Personal masculino.

EJÉRCITOS Y CUERPOS	TOTAL	SERVICIO ACTIVO	SERVICIOS ESPECIALES	EXCEDENCIA VOLUNTARIA	SUSPENSO EMPLEO	SUSPENSO FUNCIONES	SERVICIO ADMINISTRACIÓN CIVIL	RESERVA
TOTAL	13.756	10.354	170	668	1	0	28	2.535
Albacete	719	491	5	16	1	-	1	205
Alicante/Alacant	91	42	-	15	-	-	3	31
Almería	10	3	-	1	-	-	-	6
Araba/Alava	1	1	-	-	-	-	-	-
Asturias	26	5	1	3	-	-	-	17
Ávila	5	1	-	-	-	-	-	4
Badajoz	374	310	-	6	-	-	1	57
Balears, Illes	240	191	1	20	-	-	-	28
Barcelona	66	35	-	22	-	-	-	9
Bizkaia	5	-	-	2	-	-	-	3
Burgos	45	37	-	-	-	-	-	8
Cáceres	8	1	-	-	-	-	-	7
Cádiz	93	38	-	5	-	-	1	49
Cantabria	5	1	-	1	-	-	-	3
Castellón/Castelló	8	-	-	4	-	-	1	3
Ceuta	2	1	-	-	-	-	1	-
Ciudad Real	5	-	-	2	-	-	-	3
Córdoba	14	3	1	1	-	-	1	8
Coruña, A	77	55	-	5	-	-	-	17
Cuenca	4	-	-	1	-	-	-	3
Gipuzkoa	3	2	-	1	-	-	-	-
Girona	33	23	-	1	-	-	-	9
Granada	323	246	2	14	-	-	1	60
Guadalajara	43	4	1	12	-	-	-	26
Huelva	15	9	-	-	-	-	-	6
Huesca	6	1	-	1	-	-	-	4
Jaén	8	2	-	3	-	-	-	3
León	317	239	2	4	-	-	1	71
Lugo	6	2	-	-	-	-	-	4
Madrid	5.167	3.858	134	296	-	-	5	874
Málaga	153	101	-	11	-	-	2	39
Melilla	9	8	-	-	-	-	-	1
Murcia	1.089	869	6	34	-	-	3	177
Navarra	53	42	-	1	-	-	-	10
Ourense	4	1	-	3	-	-	-	-
Palencia	7	3	-	-	-	-	-	4
Palmas, Las	1.052	874	5	39	-	-	-	134
Pontevedra	6	3	-	1	-	-	-	2
Rioja, La	7	-	-	1	-	-	-	6
Salamanca	334	247	-	11	-	-	2	74
Santa Cruz de Tenerife	11	8	-	-	-	-	-	3
Segovia	29	22	-	1	-	-	-	6
Sevilla	1.257	1.042	8	61	-	-	1	145
Soria	2	-	-	1	-	-	1	-
Tarragona	11	4	-	1	-	-	-	6
Teruel	2	1	-	-	-	-	-	1
Toledo	61	28	-	8	-	-	1	24
Valencia/València	123	41	-	29	-	-	1	52
Valladolid	217	161	-	5	-	-	-	51
Zamora	8	2	-	-	-	-	-	6
Zaragoza	1.415	1.115	4	25	-	-	1	270
Extranjero	187	181	-	-	-	-	-	6

4.1.2. Distribución por Provincias o extranjero.

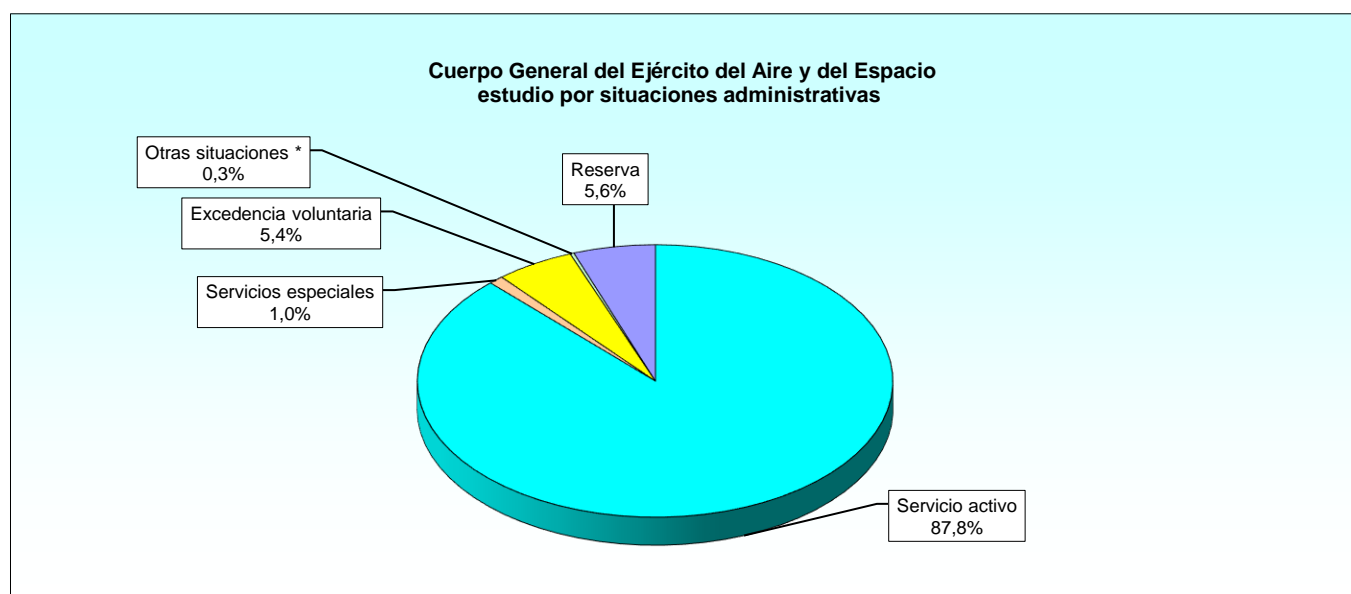
4.1.2.3. Personal femenino.

EJÉRCITOS Y CUERPOS	TOTAL	SERVICIO ACTIVO	SERVICIOS ESPECIALES	EXCEDENCIA VOLUNTARIA	SUSPENSO EMPLEO	SUSPENSO FUNCIONES	SERVICIO ADMINISTRACIÓN CIVIL	RESERVA
TOTAL	1.159	1.135	2	19	0	0	3	0
Albacete	47	46	-	1	-	-	-	-
Alicante/Alacant	4	4	-	-	-	-	-	-
Araba/Alava	1	-	1	-	-	-	-	-
Badajoz	32	32	-	-	-	-	-	-
Balears, Illes	28	28	-	-	-	-	-	-
Barcelona	1	1	-	-	-	-	-	-
Burgos	1	1	-	-	-	-	-	-
Cádiz	2	2	-	-	-	-	-	-
Cantabria	1	-	-	1	-	-	-	-
Coruña, A	9	9	-	-	-	-	-	-
Gipuzkoa	1	1	-	-	-	-	-	-
Girona	4	4	-	-	-	-	-	-
Granada	17	17	-	-	-	-	-	-
Guadalajara	1	-	-	-	-	-	1	-
Jaén	1	-	-	1	-	-	-	-
León	44	43	-	1	-	-	-	-
Lugo	1	1	-	-	-	-	-	-
Madrid	477	467	-	8	-	-	2	-
Málaga	5	5	-	-	-	-	-	-
Murcia	66	63	1	2	-	-	-	-
Navarra	4	4	-	-	-	-	-	-
Palmas, Las	73	72	-	1	-	-	-	-
Pontevedra	1	1	-	-	-	-	-	-
Salamanca	28	28	-	-	-	-	-	-
Segovia	2	2	-	-	-	-	-	-
Sevilla	111	111	-	-	-	-	-	-
Toledo	7	7	-	-	-	-	-	-
Valencia/València	3	3	-	-	-	-	-	-
Valladolid	14	12	-	2	-	-	-	-
Zaragoza	160	158	-	2	-	-	-	-
Extranjero	13	13	-	-	-	-	-	-

4.1.3. Distribución por Escalas y Empleos.

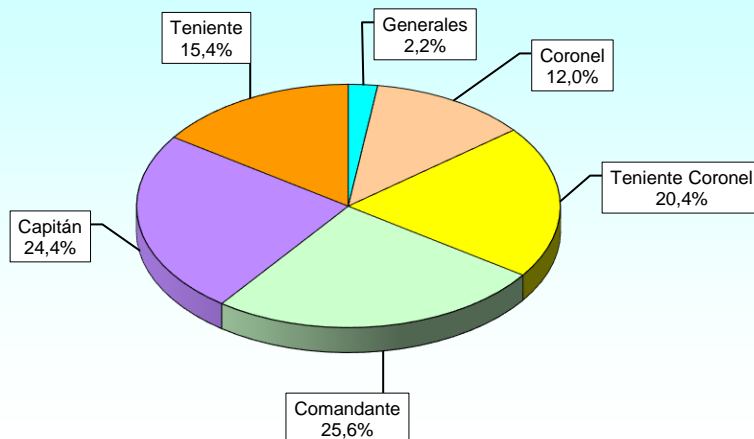
4.1.3.1. Cuerpo General del Ejército del Aire y del Espacio.

ESCALAS Y EMPLEOS	TOTAL	SERVICIO ACTIVO	SERVICIOS ESPECIALES	EXCEDENCIA VOLUNTARIA	SUSPENSO EMPLEO	SUSPENSO FUNCIONES	SERVICIO ADMINISTRACIÓN CIVIL	RESERVA
TOTAL	12.300	10.799	124	659	1	0	31	686
Total Escala de Oficiales	2.727	2.000	42	397	0	0	3	285
General del Aire	2	1	-	-	-	-	-	1
Teniente General	14	10	-	-	-	-	-	4
General de División	20	14	1	-	-	-	-	5
General de Brigada	25	17	1	-	-	-	-	7
Coronel	328	142	7	-	-	-	1	178
Teniente Coronel	555	434	24	24	-	-	-	73
Comandante	697	389	8	282	-	-	1	17
Capitán	665	576	1	87	-	-	1	-
Teniente	421	417	-	4	-	-	-	-
Total Escala Suboficiales	6.626	6.347	77	176	1	0	1	24
Suboficial Mayor	105	102	-	-	-	-	-	3
Subteniente	1.512	1.470	18	9	1	-	1	13
Brigada	1.586	1.505	39	41	-	-	-	1
Sargento Primero	1.296	1.177	15	97	-	-	-	7
Sargento	2.127	2.093	5	29	-	-	-	-
Total Escala de Tropa	2.615	2.432	5	53	0	0	27	98
Cabo Mayor	122	105	2	2	-	-	1	12
Cabo Primero	1.933	1.784	3	38	-	-	24	84
Cabo	559	542	-	13	-	-	2	2
Soldado	1	1	-	-	-	-	-	-
Total Extinguir Oficiales	332	20	0	33	0	0	0	279
Teniente Coronel	2	1	-	-	-	-	-	1
Comandante	12	10	-	1	-	-	-	1
Capitán	42	9	-	32	-	-	-	1
Teniente	276	-	-	-	-	-	-	276

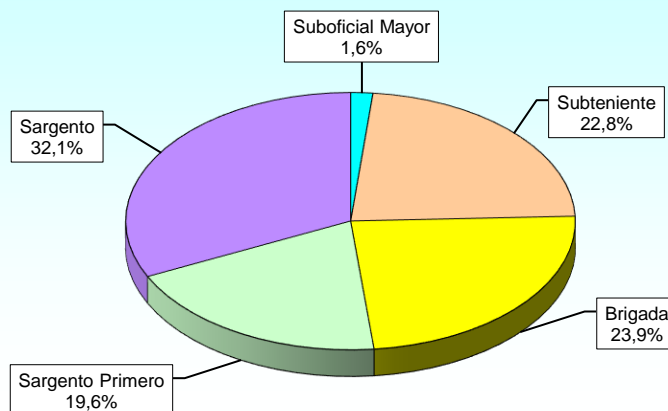


* Otras situaciones incluye: Suspense en funciones, Suspense de empleo y Servicio en Administración Civil.

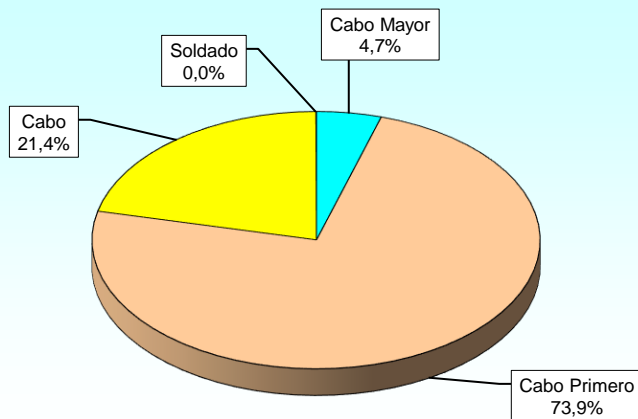
**Cuerpo General del Ejército del Aire y del Espacio Escala de Oficiales
distribución por empleos**



**Cuerpo General del Ejército del Aire y del Espacio Escala de Suboficiales
distribución por empleos**



**Cuerpo General del Ejército del Aire y del Espacio Escala de Tropa
distribución por empleos**



4.1.3. Distribución por Escalas y Empleos.

4.1.3.2. Personal masculino del Cuerpo General del Ejército del Aire y del Espacio.

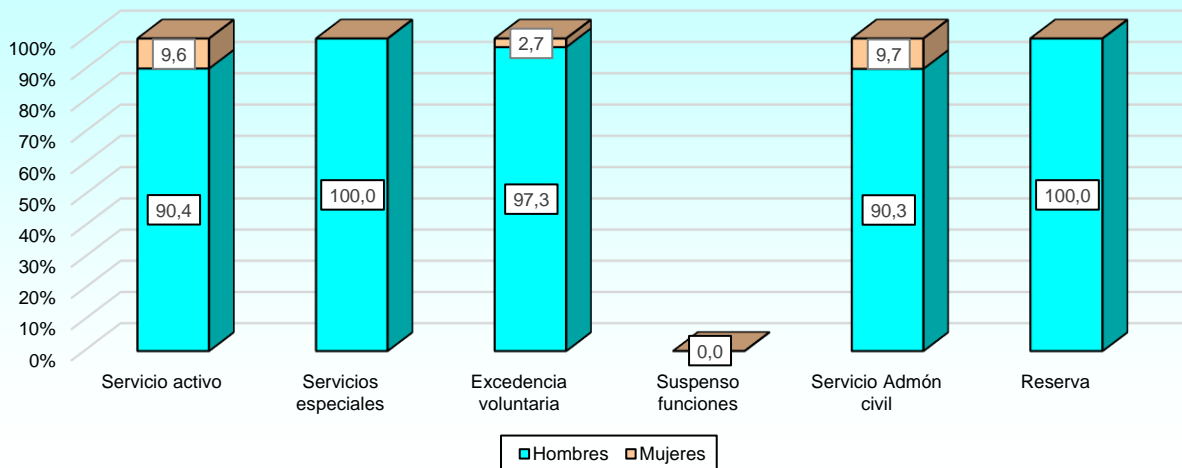
ESCALAS Y EMPLEOS	TOTAL	SERVICIO ACTIVO	SERVICIOS ESPECIALES	EXCEDENCIA VOLUNTARIA	SUSPENSO EMPLEO	SUSPENSO FUNCIONES	SERVICIO ADMINISTRACIÓN CIVIL	RESERVA
TOTAL	11.244	9.764	124	641	1	0	28	686
Total Escala de Oficiales	2.598	1.879	42	389	0	0	3	285
General del Aire	2	1	-	-	-	-	-	1
Teniente General	14	10	-	-	-	-	-	4
General de División	20	14	1	-	-	-	-	5
General de Brigada	25	17	1	-	-	-	-	7
Coronel	328	142	7	-	-	-	1	178
Teniente Coronel	543	423	24	23	-	-	-	73
Comandante	669	366	8	277	-	-	1	17
Capitán	604	517	1	85	-	-	1	-
Teniente	393	389	-	4	-	-	-	-
Total Escala Suboficiales	6.071	5.795	77	173	1	0	1	24
Suboficial Mayor	105	102	-	-	-	-	-	3
Subteniente	1.503	1.461	18	9	1	-	1	13
Brigada	1.461	1.380	39	41	-	-	-	1
Sargento Primero	1.127	1.011	15	94	-	-	-	7
Sargento	1.875	1.841	5	29	-	-	-	-
Total Escala de Tropa	2.245	2.071	5	47	0	0	24	98
Cabo Mayor	118	101	2	2	-	-	1	12
Cabo Primero	1.737	1.594	3	35	-	-	21	84
Cabo	389	375	-	10	-	-	2	2
Soldado	1	1	-	-	-	-	-	-
Total Extinguir Oficiales	330	19	0	32	0	0	0	279
Teniente Coronel	2	1	-	-	-	-	-	1
Comandante	11	9	-	1	-	-	-	1
Capitán	41	9	-	31	-	-	-	1
Teniente	276	-	-	-	-	-	-	276

4.1.3. Distribución por Escalas y Empleos.

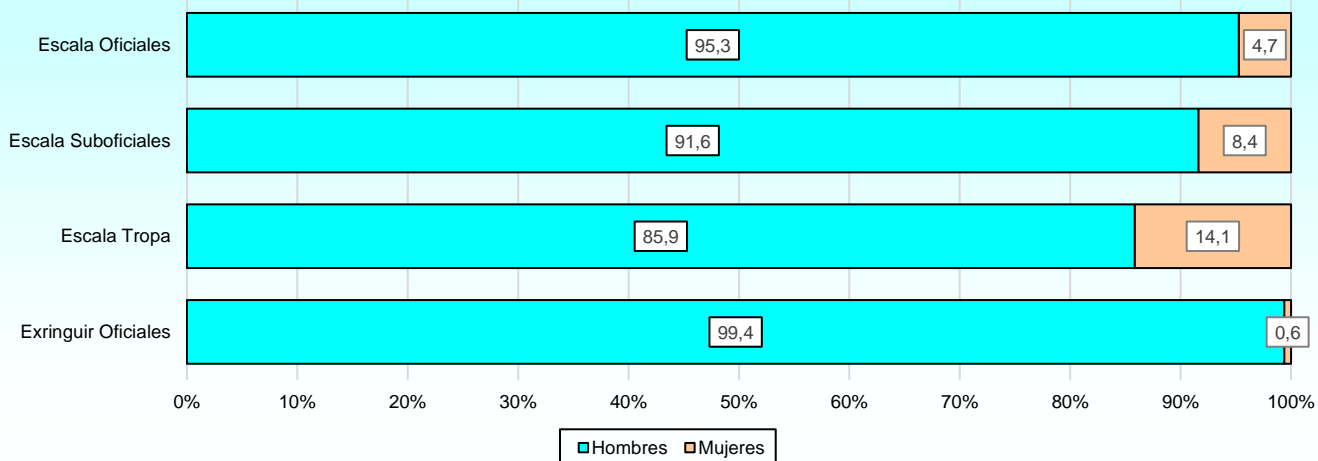
4.1.3.3. Personal femenino del Cuerpo General del Ejército del Aire y del Espacio.

ESCALAS Y EMPLEOS	TOTAL	SERVICIO ACTIVO	SERVICIOS ESPECIALES	EXCEDENCIA VOLUNTARIA	SUSPENSO EMPLEO	SUSPENSO FUNCIONES	SERVICIO ADMINISTRACIÓN CIVIL	RESERVA
TOTAL	1.056	1.035	0	18	0	0	3	0
Total Escala de Oficiales	129	121	0	8	0	0	0	0
Teniente Coronel	12	11	-	1	-	-	-	-
Comandante	28	23	-	5	-	-	-	-
Capitán	61	59	-	2	-	-	-	-
Teniente	28	28	-	-	-	-	-	-
Total Escala Suboficiales	555	552	0	3	0	0	0	0
Subteniente	9	9	-	-	-	-	-	-
Brigada	125	125	-	-	-	-	-	-
Sargento Primero	169	166	-	3	-	-	-	-
Sargento	252	252	-	-	-	-	-	-
Total Escala de Tropa	370	361	0	6	0	0	3	0
Cabo Mayor	4	4	-	-	-	-	-	-
Cabo Primero	196	190	-	3	-	-	3	-
Cabo	170	167	-	3	-	-	-	-
Total Extinguir Oficiales	2	1	0	1	0	0	0	0
Comandante	1	1	-	-	-	-	-	-
Capitán	1	-	-	1	-	-	-	-

Cuerpo General del Ejército del Aire y del Espacio, porcentaje de hombres y mujeres según la situación administrativa



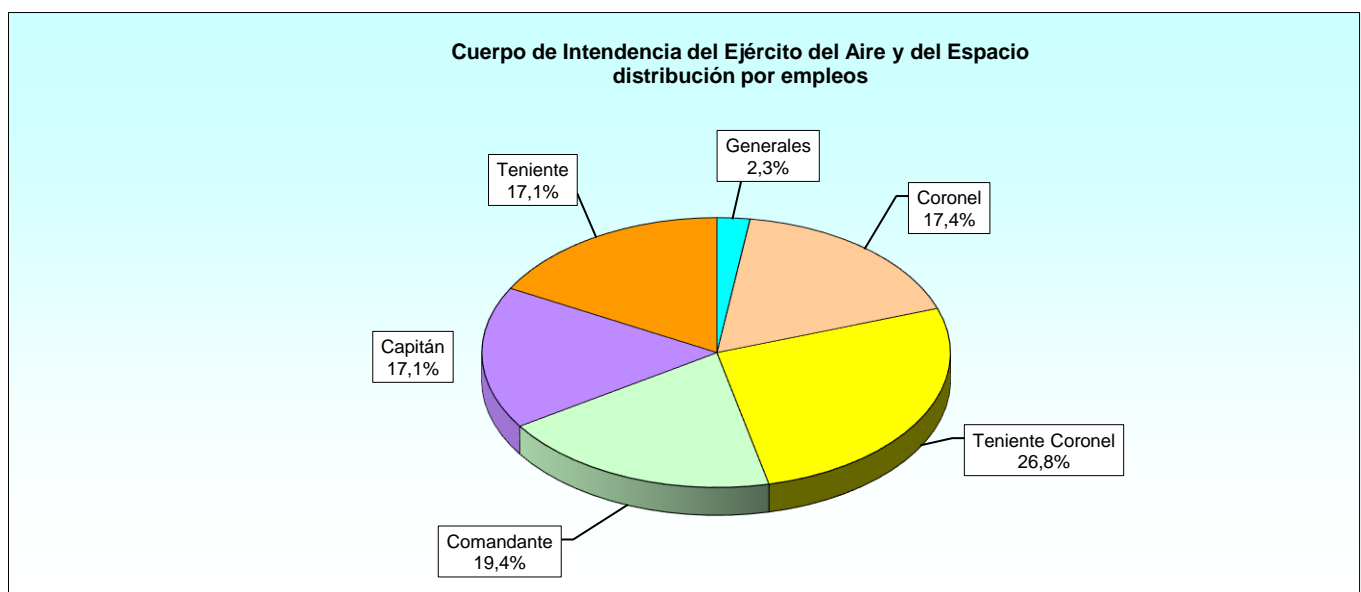
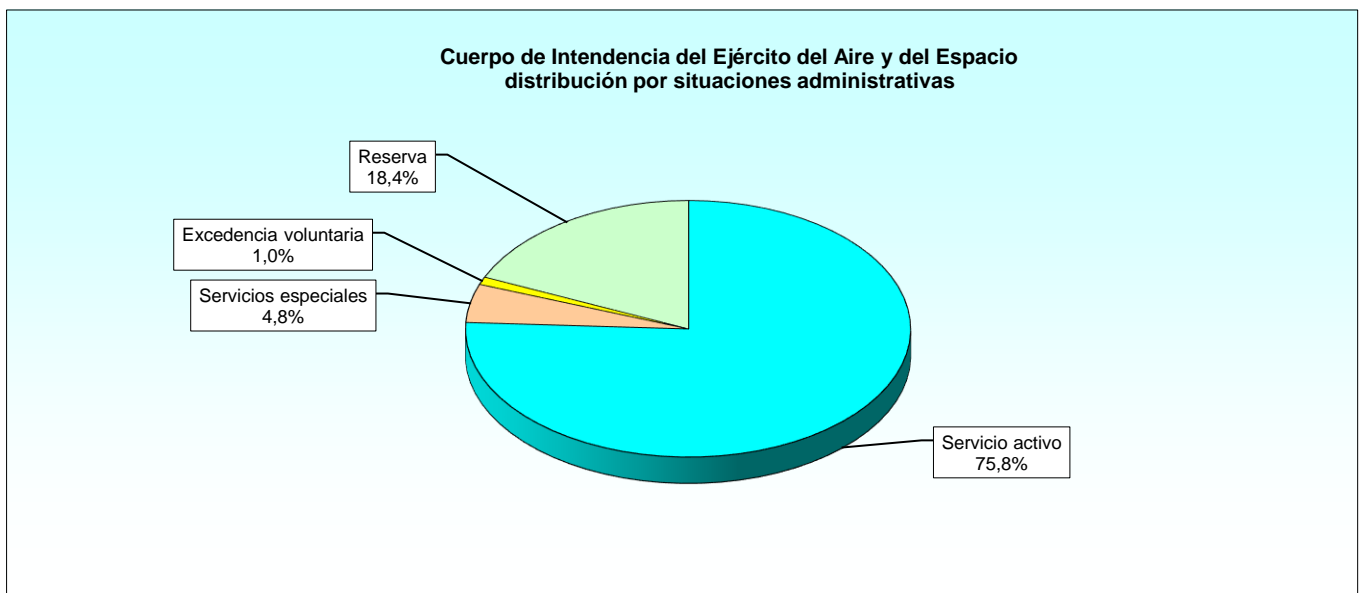
Cuerpo General del Ejército del Aire y del Espacio, porcentaje de hombres y mujeres según la Escala de pertenencia



4.1.3. Distribución por Escalas y Empleos.

4.1.3.4. Cuerpo de Intendencia del Ejército del Aire y del Espacio.

ESCALAS Y EMPLEOS	TOTAL	SERVICIO ACTIVO	SERVICIOS ESPECIALES	EXCEDENCIA VOLUNTARIA	SUSPENSO EMPLEO	SUSPENSO FUNCIONES	SERVICIO ADMINISTRACIÓN CIVIL	RESERVA
TOTAL ESCALA OFICIALES	310	235	15	3	0	0	0	57
General de División	3	3	-	-	-	-	-	-
General de Brigada	4	2	1	-	-	-	-	1
Coronel	54	18	2	-	-	-	-	34
Teniente Coronel	83	58	6	2	-	-	-	17
Comandante	60	52	3	-	-	-	-	5
Capitán	53	49	3	1	-	-	-	-
Teniente	53	53	-	-	-	-	-	-



4.1.3. Distribución por Escalas y Empleos.

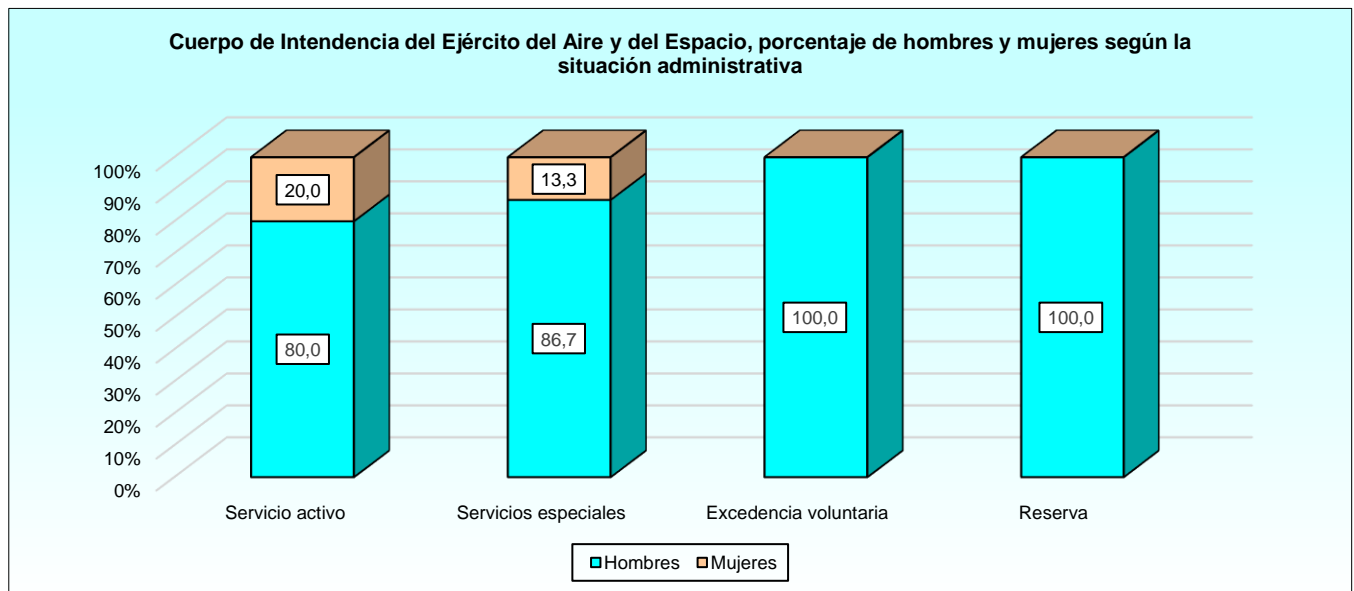
4.1.3.5. Personal masculino del Cuerpo de Intendencia del Ejército del Aire y del Espacio.

ESCALAS Y EMPLEOS	TOTAL	SERVICIO ACTIVO	SERVICIOS ESPECIALES	EXCEDENCIA VOLUNTARIA	SUSPENSO EMPLEO	SUSPENSO FUNCIONES	SERVICIO ADMINISTRACIÓN CIVIL	RESERVA
TOTAL ESCALA OFICIALES	261	188	13	3	0	0	0	57
General de División	3	3	-	-	-	-	-	-
General de Brigada	4	2	1	-	-	-	-	1
Coronel	54	18	2	-	-	-	-	34
Teniente Coronel	72	47	6	2	-	-	-	17
Comandante	43	35	3	-	-	-	-	5
Capitán	39	37	1	1	-	-	-	-
Teniente	46	46	-	-	-	-	-	-

4.1.3. Distribución por Escalas y Empleos.

4.1.3.6. Personal femenino del Cuerpo de Intendencia del Ejército del Aire y del Espacio.

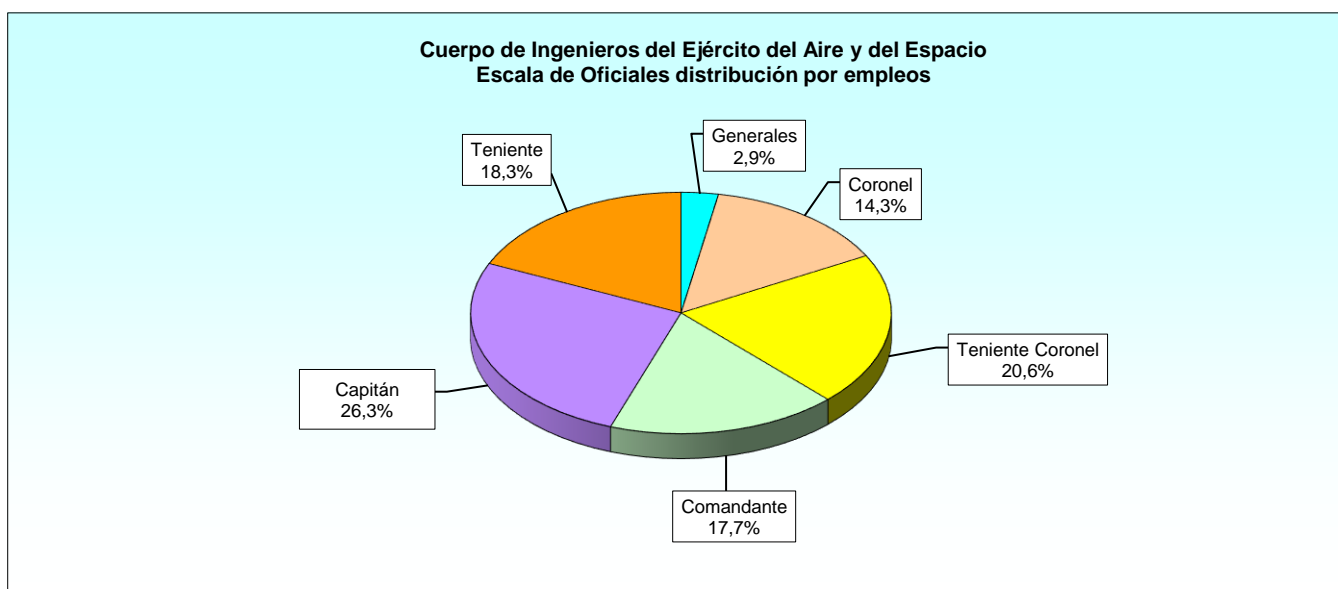
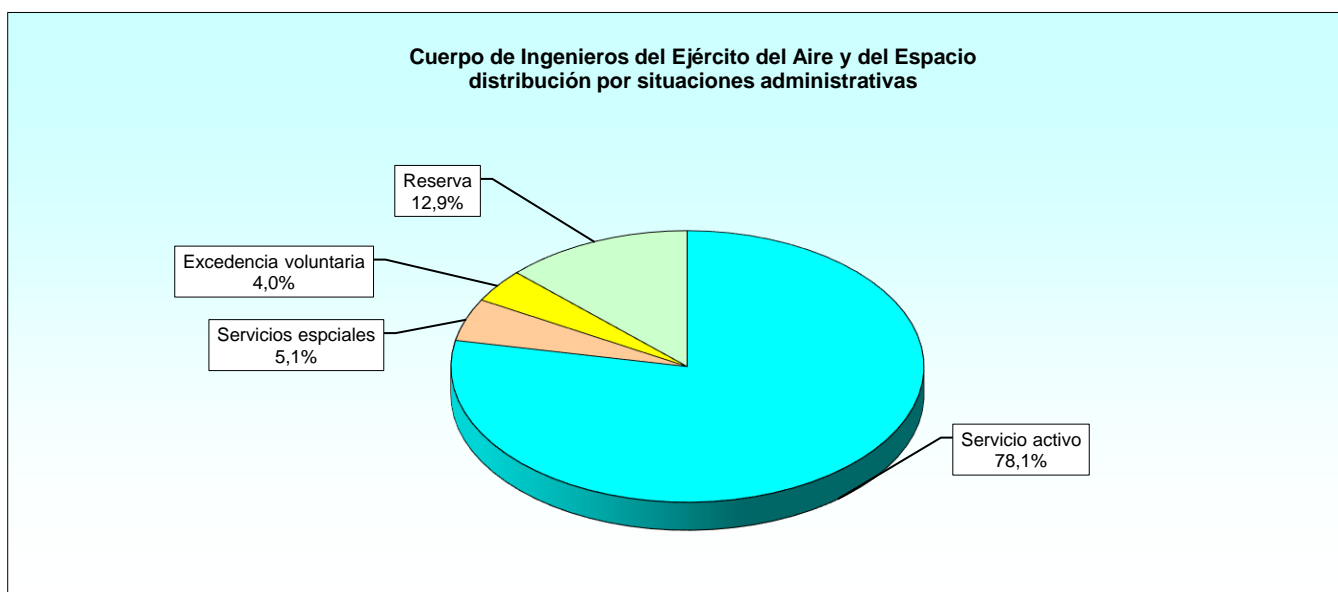
ESCALAS Y EMPLEOS	TOTAL	SERVICIO ACTIVO	SERVICIOS ESPECIALES	EXCEDENCIA VOLUNTARIA	SUSPENSO EMPLEO	SUSPENSO FUNCIONES	SERVICIO ADMINISTRACIÓN CIVIL	RESERVA
TOTAL ESCALA OFICIALES	49	47	2	0	0	0	0	0
Teniente Coronel	11	11	-	-	-	-	-	-
Comandante	17	17	-	-	-	-	-	-
Capitán	14	12	2	-	-	-	-	-
Teniente	7	7	-	-	-	-	-	-

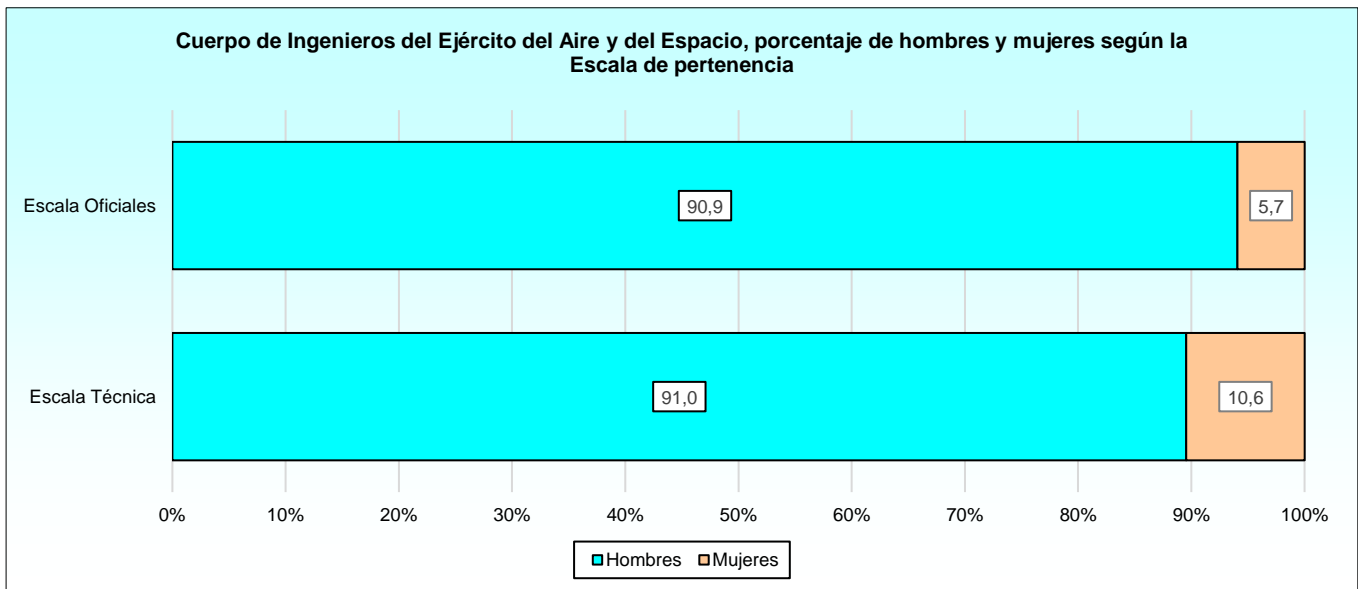
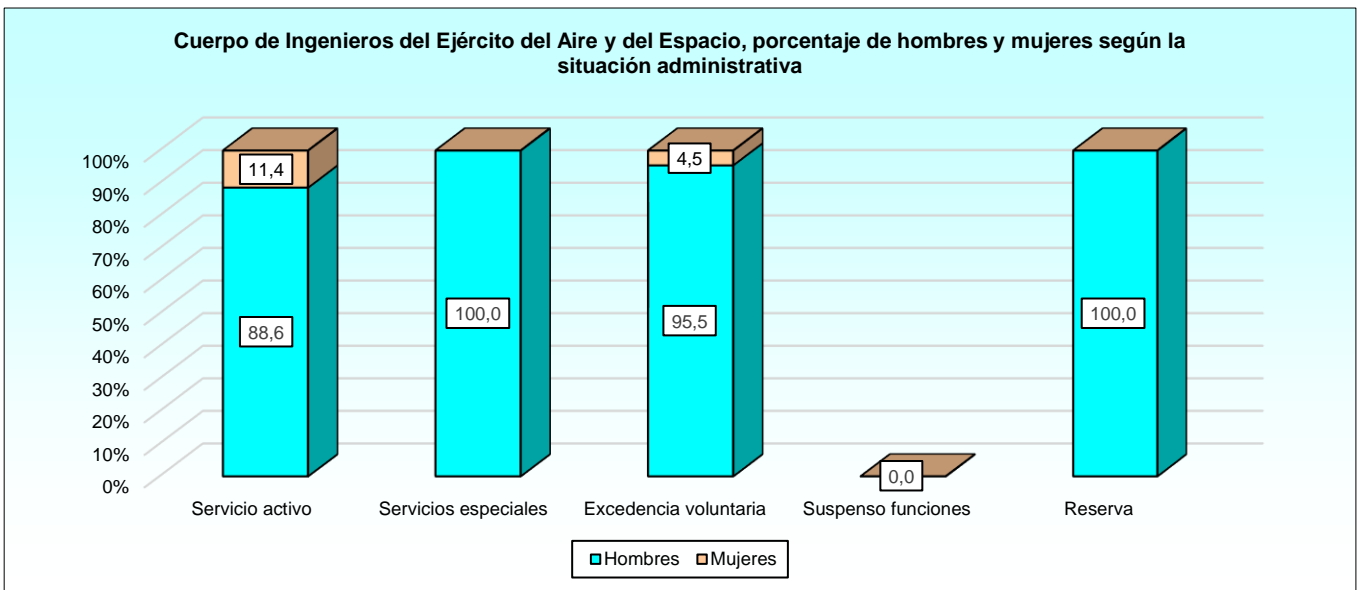
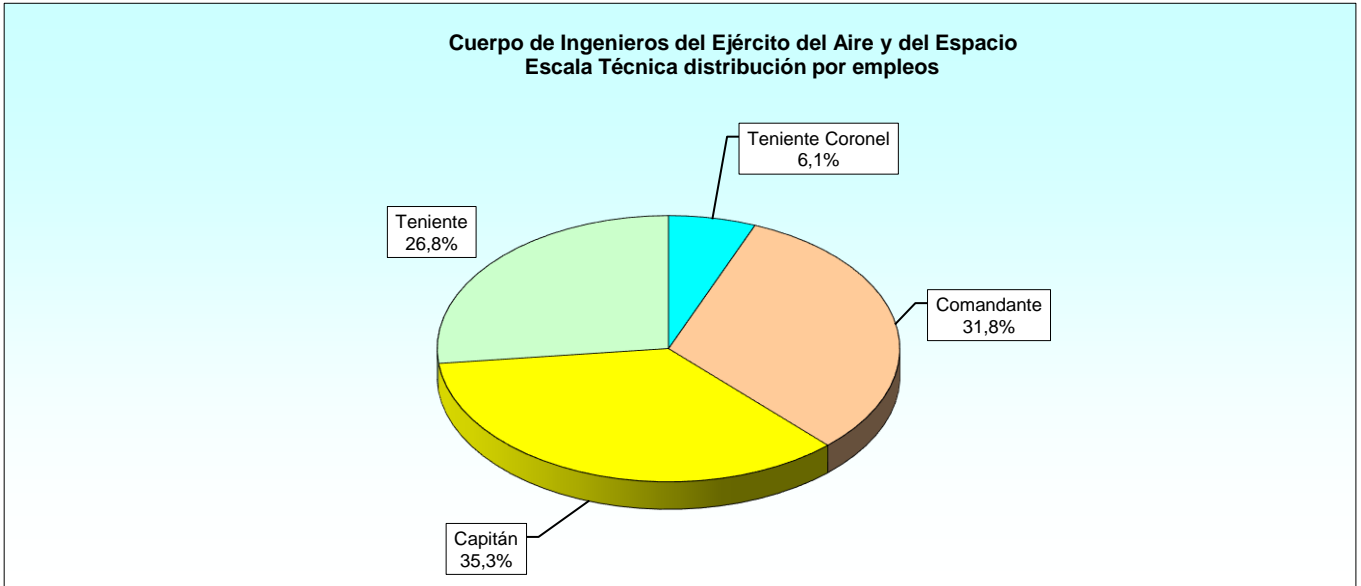


4.1.3. Distribución por Escalas y Empleos.

4.1.3.7. Cuerpo de Ingenieros del Ejército del Aire y del Espacio.

ESCALAS Y EMPLEOS	TOTAL	SERVICIO ACTIVO	SERVICIOS ESPECIALES	EXCEDENCIA VOLUNTARIA	SUSPENSO EMPLEO	SUSPENSO FUNCIONES	SERVICIO ADMINISTRACIÓN CIVIL	RESERVA
TOTAL	552	431	28	22	0	0	0	71
Total Escala de Oficiales	175	137	10	12	0	0	0	16
General de División	1	1	-	-	-	-	-	-
General de Brigada	4	3	-	-	-	-	-	1
Coronel	25	11	-	-	-	-	-	14
Teniente Coronel	36	26	6	3	-	-	-	1
Comandante	31	25	2	4	-	-	-	-
Capitán	46	39	2	5	-	-	-	-
Teniente	32	32	-	-	-	-	-	-
Total Escala Técnica	377	294	18	10	0	0	0	55
Teniente Coronel	23	8	1	-	-	-	-	14
Comandante	120	70	11	3	-	-	-	36
Capitán	133	121	5	2	-	-	-	5
Teniente	101	95	1	5	-	-	-	-





4.1.3. Distribución por Escalas y Empleos.

4.1.3.8. Personal masculino del Cuerpo de Ingenieros del Ejército del Aire y del Espacio.

ESCALAS Y EMPLEOS	TOTAL	SERVICIO ACTIVO	SERVICIOS ESPECIALES	EXCEDENCIA VOLUNTARIA	SUSPENSO EMPLEO	SUSPENSO FUNCIONES	SERVICIO ADMINISTRACIÓN CIVIL	RESERVA
TOTAL	502	382	28	21	0	0	0	71
Total Escala de Oficiales	159	121	10	12	0	0	0	16
General de División	1	1	-	-	-	-	-	-
General de Brigada	3	2	-	-	-	-	-	1
Coronel	24	10	-	-	-	-	-	14
Teniente Coronel	34	24	6	3	-	-	-	1
Comandante	30	24	2	4	-	-	-	-
Capitán	41	34	2	5	-	-	-	-
Teniente	26	26	-	-	-	-	-	-
Total Escala Técnica	343	261	18	9	0	0	0	55
Teniente Coronel	23	8	1	-	-	-	-	14
Comandante	113	63	11	3	-	-	-	36
Capitán	116	104	5	2	-	-	-	5
Teniente	91	86	1	4	-	-	-	-

4.1.3. Distribución por Escalas y Empleos.

4.1.3.9. Personal femenino del Cuerpo de Ingenieros del Ejército del Aire y del Espacio.

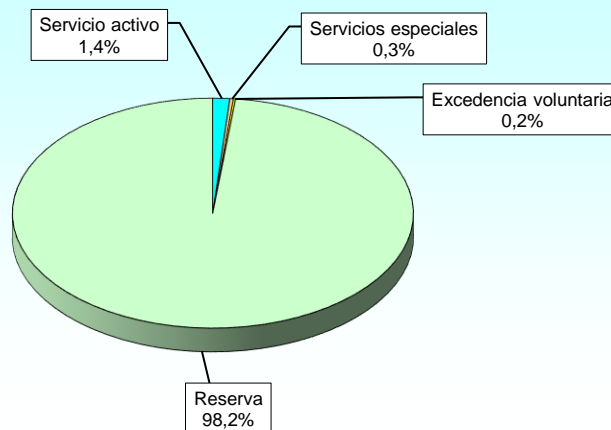
ESCALAS Y EMPLEOS	TOTAL	SERVICIO ACTIVO	SERVICIOS ESPECIALES	EXCEDENCIA VOLUNTARIA	SUSPENSO EMPLEO	SUSPENSO FUNCIONES	SERVICIO ADMINISTRACIÓN CIVIL	RESERVA
TOTAL	50	49	0	1	0	0	0	0
Total Escala de Oficiales	10	10	0	0	0	0	0	0
General de Brigada	1	1	-	-	-	-	-	-
Coronel	1	1	-	-	-	-	-	-
Teniente Coronel	2	2	-	-	-	-	-	-
Comandante	1	1	-	-	-	-	-	-
Capitán	5	5	-	-	-	-	-	-
Total Escala Técnica	40	39	0	1	0	0	0	0
Teniente	6	6	-	-	-	-	-	-
Comandante	7	7	-	-	-	-	-	-
Capitán	17	17	-	-	-	-	-	-
Teniente	10	9	-	1	-	-	-	-

4.1.3. Distribución por Escalas y Empleos.


4.1.3.10. Cuerpos y Escalas a Extinguir y no Integrados del Ejército del Aire y del Espacio.

ESCALAS Y EMPLEOS	TOTAL	SERVICIO ACTIVO	SERVICIOS ESPECIALES	EXCEDENCIA VOLUNTARIA	SUSPENSO EMPLEO	SUSPENSO FUNCIONES	SERVICIO ADMINISTRACIÓN CIVIL	RESERVA
TOTAL	1.753	24	5	3	0	0	0	1.721
Total Escala de Oficiales	30	12	0	1	0	0	0	17
Comandante	2	1	-	-	-	-	-	1
Capitán	12	11	-	1	-	-	-	-
Teniente	16	-	-	-	-	-	-	16
Total Escala Técnica	1	0	0	1	0	0	0	0
Teniente	1	-	-	1	-	-	-	-
Total Escala Suboficiales	4	1	0	0	0	0	0	3
Subteniente	1	1	-	-	-	-	-	-
Sargento Primero	1	-	-	-	-	-	-	1
Sargento	2	-	-	-	-	-	-	2
Total Extinguir Oficiales	1.717	11	5	1	0	0	0	1.700
Teniente Coronel	2	1	-	-	-	-	-	1
Comandante	15	6	2	-	-	-	-	7
Capitán	8	4	2	-	-	-	-	2
Teniente	1.692	-	1	1	-	-	-	1.690
Total a Extinguir y no Integrados	1	0	0	0	0	0	0	1
Coronel	1	-	-	-	-	-	-	1

Cuerpos y Escalas a Extinguir del Ejército del Aire y del Espacio distribución por situaciones administrativas



Cuerpos y Escalas a Extinguir del Ejército del Aire y del Espacio, porcentaje de hombres y mujeres según la situación administrativa



4.1.3. Distribución por Escalas y Empleos.

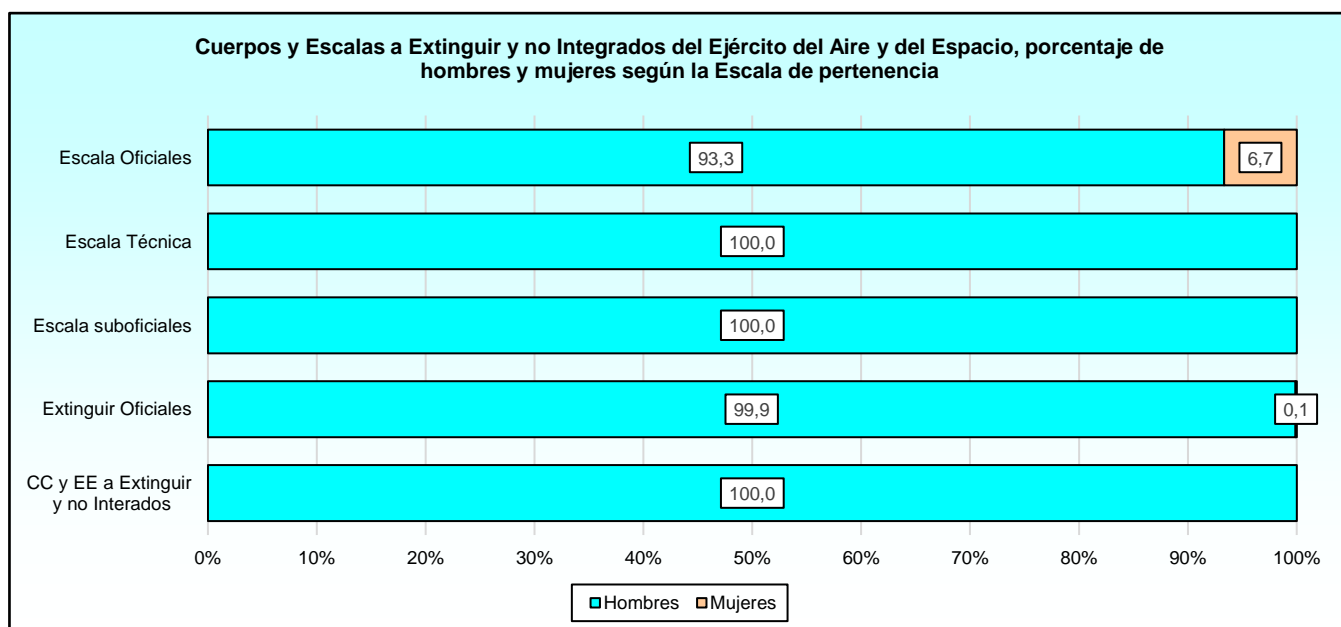
4.1.3.11. Personal masculino de los Cuerpos y Escalas a Extinguir y no Integrados del Ejército del Aire y del Espacio.

ESCALAS Y EMPLEOS	TOTAL	SERVICIO ACTIVO	SERVICIOS ESPECIALES	EXCEDENCIA VOLUNTARIA	SUSPENSO EMPLEO	SUSPENSO FUNCIONES	SERVICIO ADMINISTRACIÓN CIVIL	RESERVA
TOTAL	1.749	20	5	3	0	0	0	1.721
Total Escala de Oficiales	28	10	0	1	0	0	0	17
Comandante	2	1	-	-	-	-	-	1
Capitán	10	9	-	1	-	-	-	-
Teniente	16	-	-	-	-	-	-	16
Total Escala Técnica	1	0	0	1	0	0	0	0
Teniente	1	-	-	1	-	-	-	-
Total Escala Suboficiales	4	1	0	0	0	0	0	3
Subteniente	1	1	-	-	-	-	-	-
Sargento Primero	1	-	-	-	-	-	-	1
Sargento	2	-	-	-	-	-	-	2
Total Extinguir Oficiales	1.715	9	5	1	0	0	0	1.700
Teniente Coronel	2	1	-	-	-	-	-	1
Comandante	13	4	2	-	-	-	-	7
Capitán	8	4	2	-	-	-	-	2
Teniente	1.692	-	1	1	-	-	-	1.690
Total a Extinguir y no Integrados	1	0	0	0	0	0	0	1
Coronel	1	-	-	-	-	-	-	1

4.1.3. Distribución por Escalas y Empleos.

4.1.3.12. Personal femenino de los Cuerpos y Escalas a Extinguir y no Integrados del Ejército del Aire y del Espacio.

ESCALAS Y EMPLEOS	TOTAL	SERVICIO ACTIVO	SERVICIOS ESPECIALES	EXCEDENCIA VOLUNTARIA	SUSPENSO EMPLEO	SUSPENSO FUNCIONES	SERVICIO ADMINISTRACIÓN CIVIL	RESERVA
TOTAL	4	4	0	0	0	0	0	0
Total Escala de Oficiales	2	2	0	0	0	0	0	0
Capitán	2	2	-	-	-	-	-	-
Total Extinguir Oficiales	2	2	0	0	0	0	0	0
Comandante	2	2	-	-	-	-	-	-

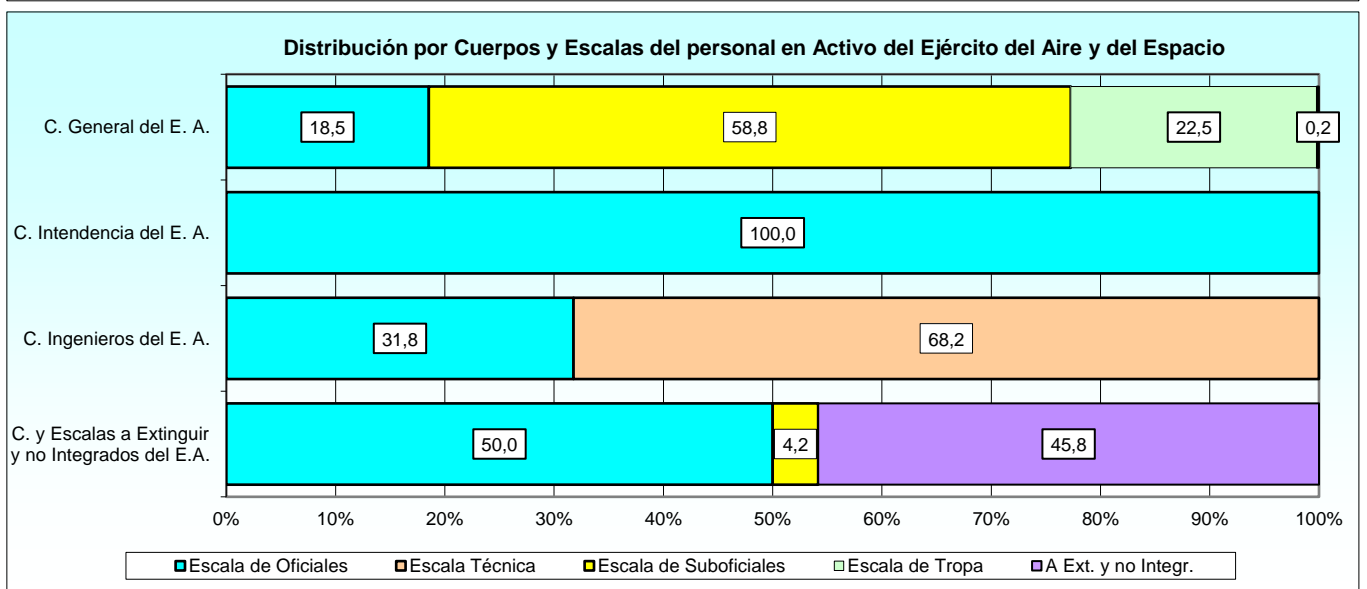
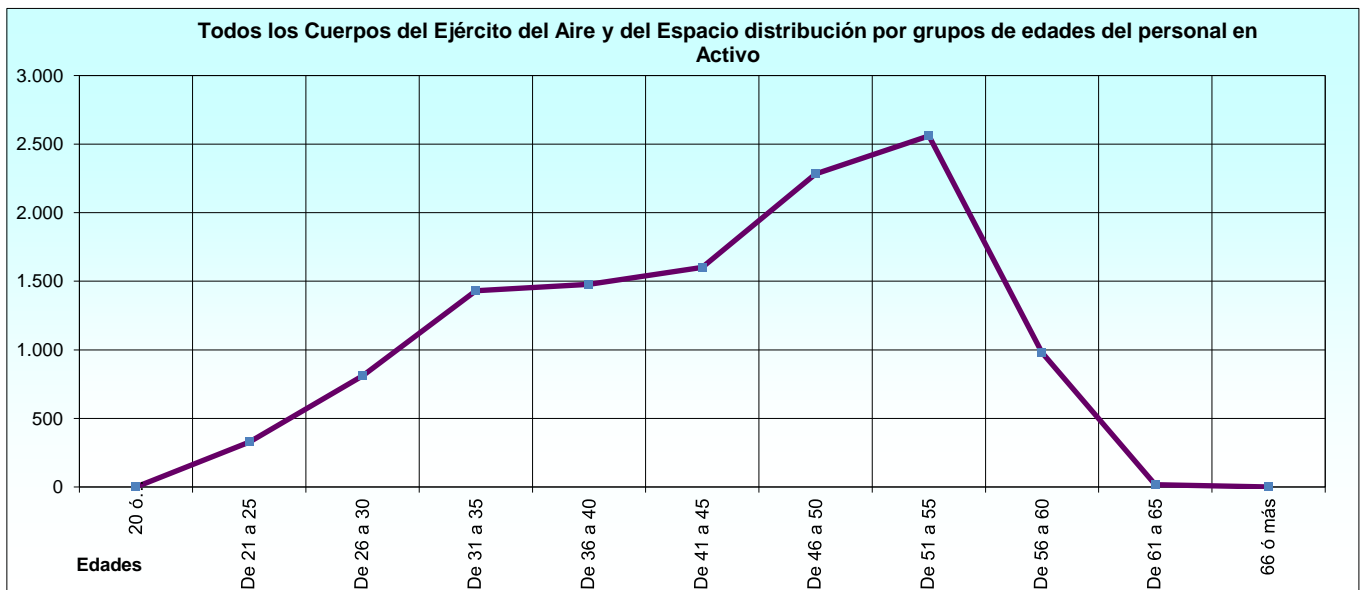


4.2. Servicio activo.

4.2.1. Edades.

4.2.1.1. Resumen general.

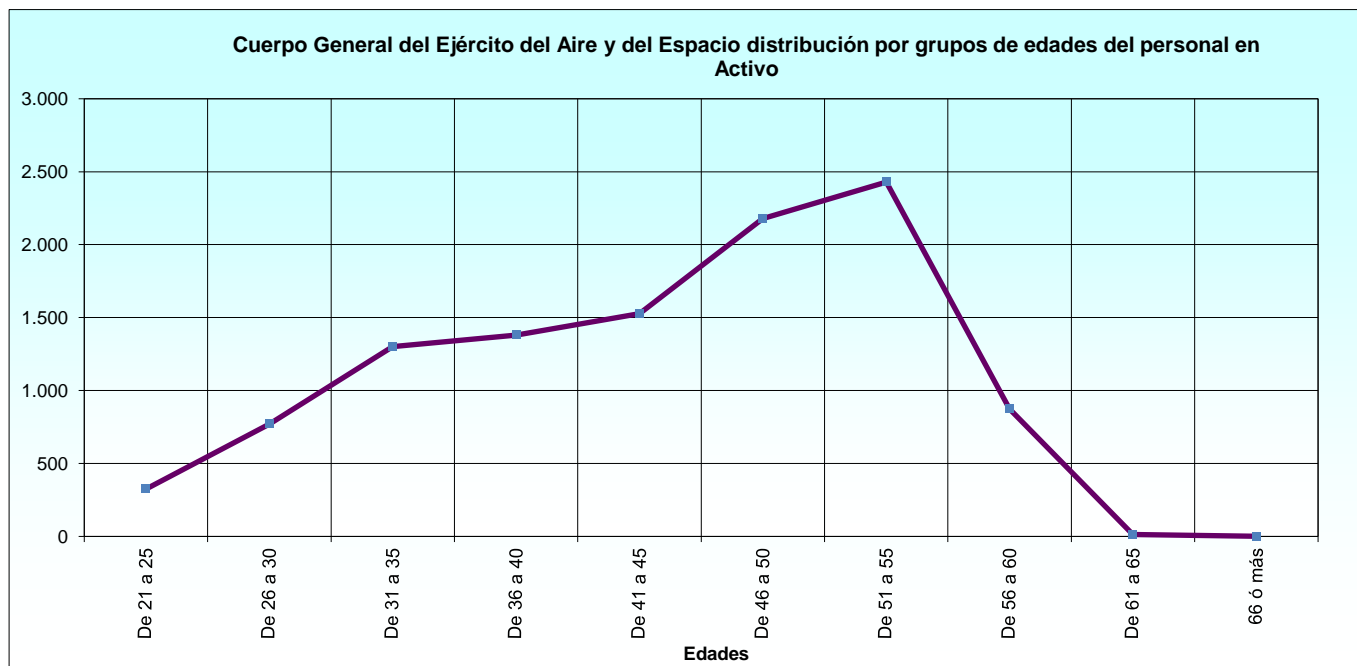
ESCALAS Y EMPLEOS	TOTAL	INTERVALOS DE EDAD										
		20 ó menos	De 21 a 25	De 26 a 30	De 31 a 35	De 36 a 40	De 41 a 45	De 46 a 50	De 51 a 55	De 56 a 60	De 61 a 65	66 ó más
TOTAL	11.489	0	327	809	1.432	1.477	1.602	2.283	2.560	981	17	1
Total Cuerpo General del E.A.	10.799	0	325	771	1.302	1.379	1.527	2.178	2.429	874	13	1
Escala de Oficiales	2.000	-	156	252	261	236	204	380	279	218	13	1
Escala de Suboficiales	6.347	-	169	519	1.035	1.021	848	862	1.303	590	-	-
Escala de Tropa	2.432	-	-	-	6	121	475	930	839	61	-	-
Extinguir Oficiales	20	-	-	-	-	1	-	6	8	5	-	-
Total C° Intendencia E.A.	235	0	1	12	39	24	25	43	49	38	4	0
Escala de Oficiales	235	-	1	12	39	24	25	43	49	38	4	-
Total C° Ingenieros E.A.	431	0	1	26	91	74	47	52	75	65	0	0
Escala de Oficiales	137	-	-	10	38	29	11	13	23	13	-	-
Escala Técnica	294	-	1	16	53	45	36	39	52	52	-	-
Total C° y Esc. a Ext. y no integ. del E.A.	24	0	0	0	0	0	3	10	7	4	0	0
Escala de Oficiales	12	-	-	-	-	-	3	6	3	-	-	-
Escala de Suboficiales	1	-	-	-	-	-	-	-	-	1	-	-
Extinguir Oficiales	11	-	-	-	-	-	-	4	4	3	-	-



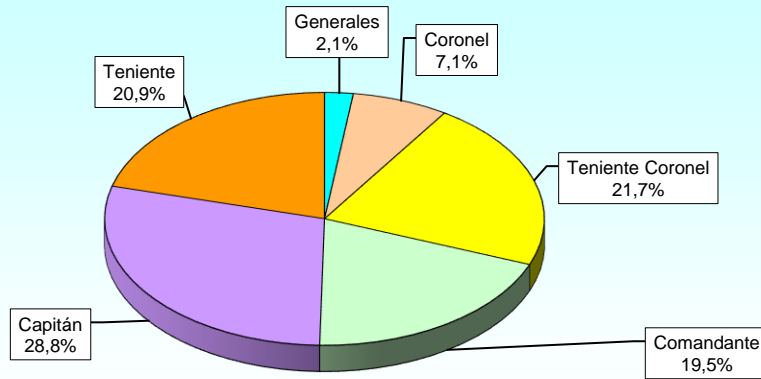
4.2.1. Edades.

4.2.1.2. Cuerpo General del Ejército del Aire y del Espacio.

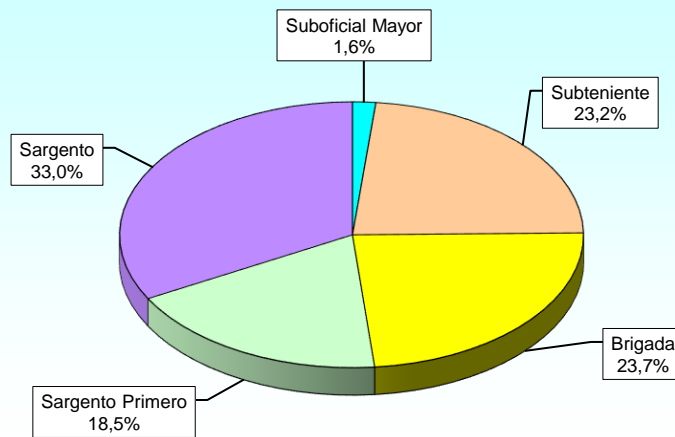
ESCALAS Y EMPLEOS	TOTAL	INTERVALOS DE EDAD										
		20 ó menos	De 21 a 25	De 26 a 30	De 31 a 35	De 36 a 40	De 41 a 45	De 46 a 50	De 51 a 55	De 56 a 60	De 61 a 65	66 ó más
TOTAL	10.799	0	325	771	1.302	1.379	1.527	2.178	2.429	874	13	1
Total Escala de Oficiales	2.000	0	156	252	261	236	204	380	279	218	13	1
General del Aire	1	-	-	-	-	-	-	-	-	-	-	1
Teniente General	10	-	-	-	-	-	-	-	-	3	7	-
General de División	14	-	-	-	-	-	-	-	-	8	6	-
General de Brigada	17	-	-	-	-	-	-	-	-	17	-	-
Coronel	142	-	-	-	-	-	-	-	51	91	-	-
Teniente Coronel	434	-	-	-	-	-	54	148	154	78	-	-
Comandante	389	-	-	-	9	111	85	112	55	17	-	-
Capitán	576	-	-	94	185	94	61	119	19	4	-	-
Teniente	417	-	156	158	67	31	4	1	-	-	-	-
Total Escala de Suboficiales	6.347	0	169	519	1.035	1.021	848	862	1.303	590	0	0
Suboficial Mayor	102	-	-	-	-	-	-	-	8	94	-	-
Subteniente	1.470	-	-	-	-	-	-	138	863	469	-	-
Brigada	1.505	-	-	-	-	38	351	663	428	25	-	-
Sargento Primero	1.177	-	-	8	142	465	495	61	4	2	-	-
Sargento	2.093	-	169	511	893	518	2	-	-	-	-	-
Total Escala de Tropa	2.432	0	0	0	6	121	475	930	839	61	0	0
Cabo Mayor	105	-	-	-	-	-	-	57	45	3	-	-
Cabo Primero	1.784	-	-	-	-	56	231	690	751	56	-	-
Cabo	542	-	-	-	6	65	243	183	43	2	-	-
Soldado	1	-	-	-	-	-	1	-	-	-	-	-
Total Extinguir Oficiales	20	0	0	0	0	1	0	6	8	5	0	0
Teniente Coronel	1	-	-	-	-	-	-	-	1	-	-	-
Comandante	10	-	-	-	-	-	-	1	5	4	-	-
Capitán	9	-	-	-	-	1	-	5	2	1	-	-



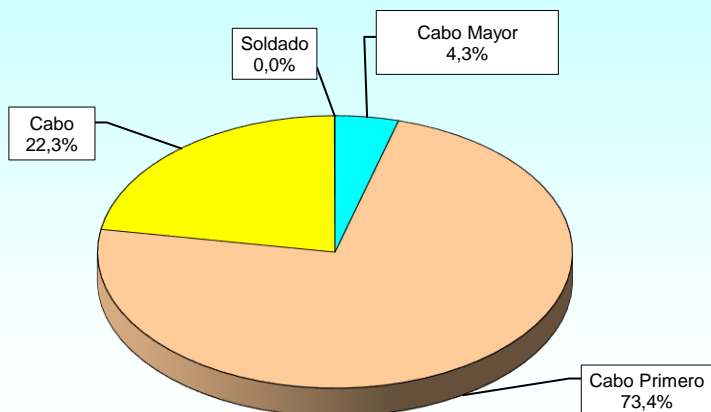
**Cuerpo General del Ejército del Aire y del Espacio Escala de Oficiales
distribución por empleos del personal en Activo**



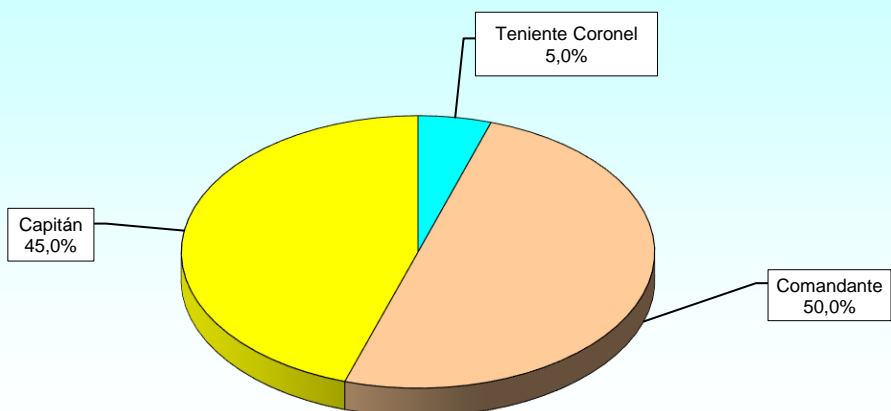
**Cuerpo General del Ejército del Aire y del Espacio Escala de Suboficiales
Distribución por empleos del personal en Activo**



Cuerpo General del Ejército del Aire y del Espacio Escala de Tropa
distribución por empleos del personal en Activo



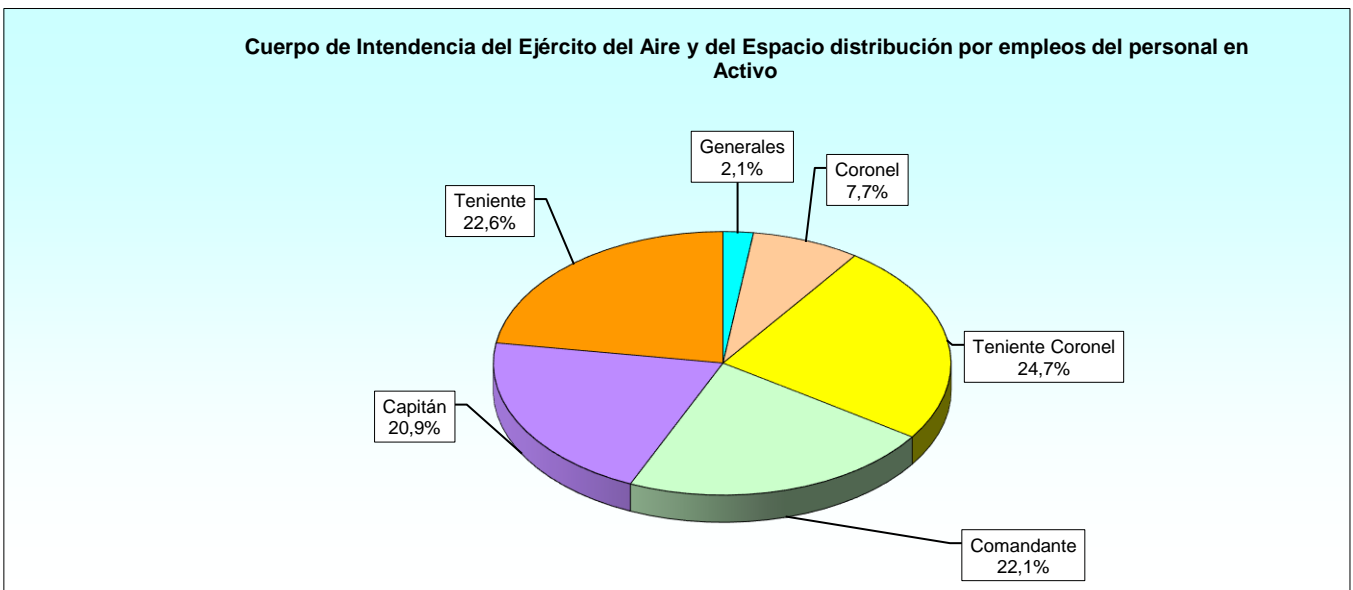
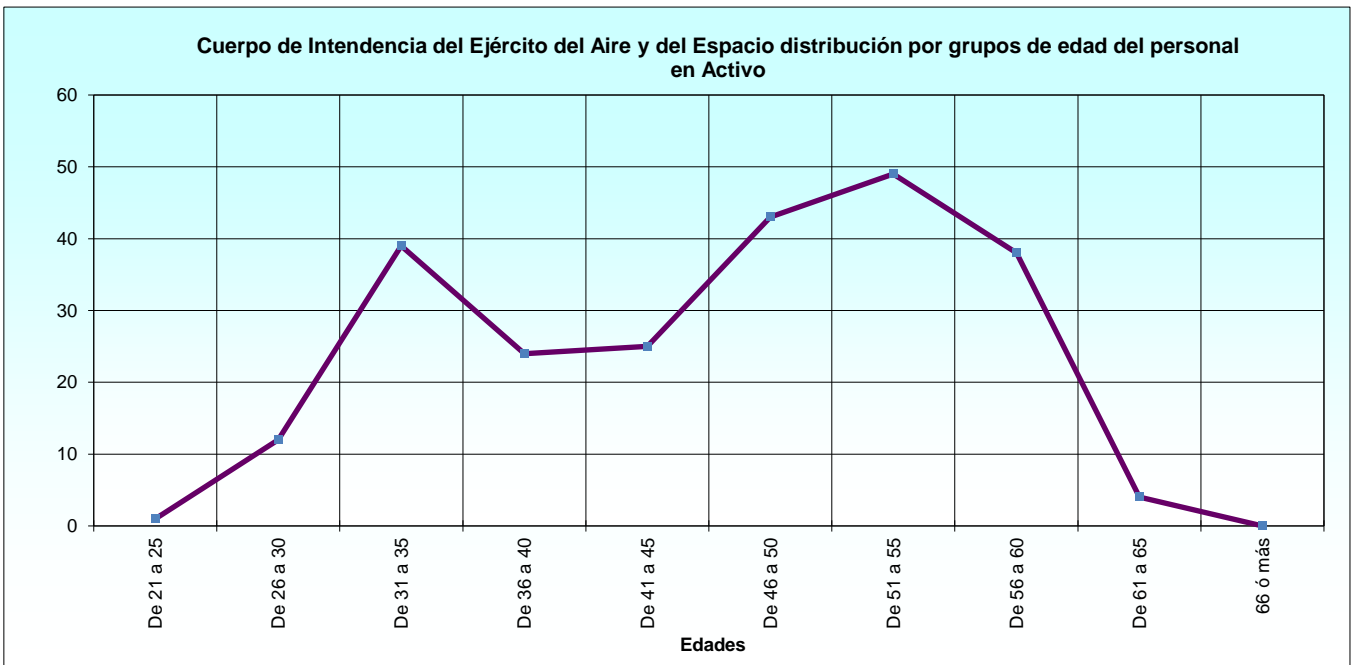
Cuerpo General del Ejército del Aire y del Espacio Escala a Extinguir Oficiales
distribución por empleos del personal en Activo



4.2.1. Edades.

4.2.1.3. Cuerpo de Intendencia del Ejército del Aire y del Espacio.

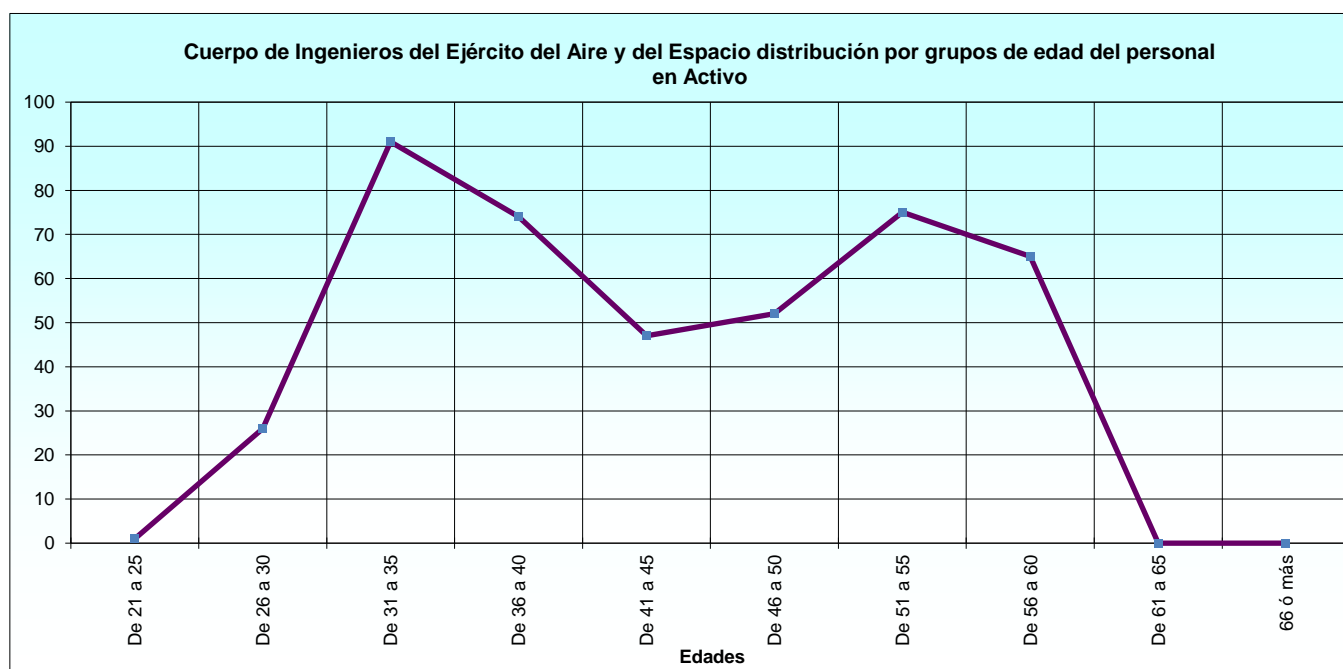
ESCALAS Y EMPLEOS	TOTAL	EDADES DE DOS EN DOS AÑOS										
		20 ó menos	De 21 a 25	De 26 a 30	De 31 a 35	De 36 a 40	De 41 a 45	De 46 a 50	De 51 a 55	De 56 a 60	De 61 a 65	66 ó más
TOTAL C° INT° E.A.	235	0	1	12	39	24	25	43	49	38	4	0
General de División	3	-	-	-	-	-	-	-	-	-	3	-
General de Brigada	2	-	-	-	-	-	-	-	-	1	1	-
Coronel	18	-	-	-	-	-	-	-	5	13	-	-
Teniente Coronel	58	-	-	-	-	-	-	7	29	22	-	-
Comandante	52	-	-	-	-	1	15	23	11	2	-	-
Capitán	49	-	-	1	10	13	8	13	4	-	-	-
Teniente	53	-	1	11	29	10	2	-	-	-	-	-



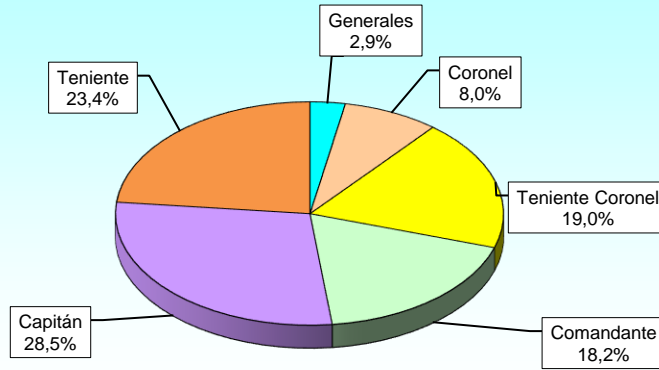
4.2.1. Edades.

4.2.1.4. Cuerpo de Ingenieros del Ejército del Aire y del Espacio.

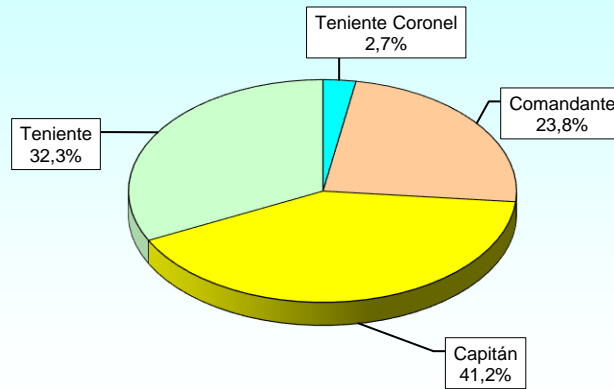
ESCALAS Y EMPLEOS	TOTAL	EADADES DE DOS EN DOS AÑOS										
		20 ó menos	De 21 a 25	De 26 a 30	De 31 a 35	De 36 a 40	De 41 a 45	De 46 a 50	De 51 a 55	De 56 a 60	De 61 a 65	66 ó más
TOTAL	431	0	1	26	91	74	47	52	75	65	0	0
Total Escala de Oficiales	137	0	0	10	38	29	11	13	23	13	0	0
General de División	1	-	-	-	-	-	-	-	1	-	-	-
General de Brigada	3	-	-	-	-	-	-	-	3	-	-	-
Coronel	11	-	-	-	-	-	-	-	4	7	-	-
Teniente Coronel	26	-	-	-	-	-	1	6	13	6	-	-
Comandante	25	-	-	-	-	9	8	6	2	-	-	-
Capitán	39	-	-	-	22	14	2	1	-	-	-	-
Teniente	32	-	-	10	16	6	-	-	-	-	-	-
Total Escala Técnica	294	0	1	16	53	45	36	39	52	52	0	0
Teniente Coronel	8	-	-	-	-	-	-	-	1	7	-	-
Comandante	70	-	-	-	-	-	-	4	30	36	-	-
Capitán	121	-	-	-	3	24	29	35	21	9	-	-
Teniente	95	-	1	16	50	21	7	-	-	-	-	-



Cuerpo de Ingenieros del Ejército del Aire y del Espacio Escala de Oficiales distribución por empleos del personal en Activo



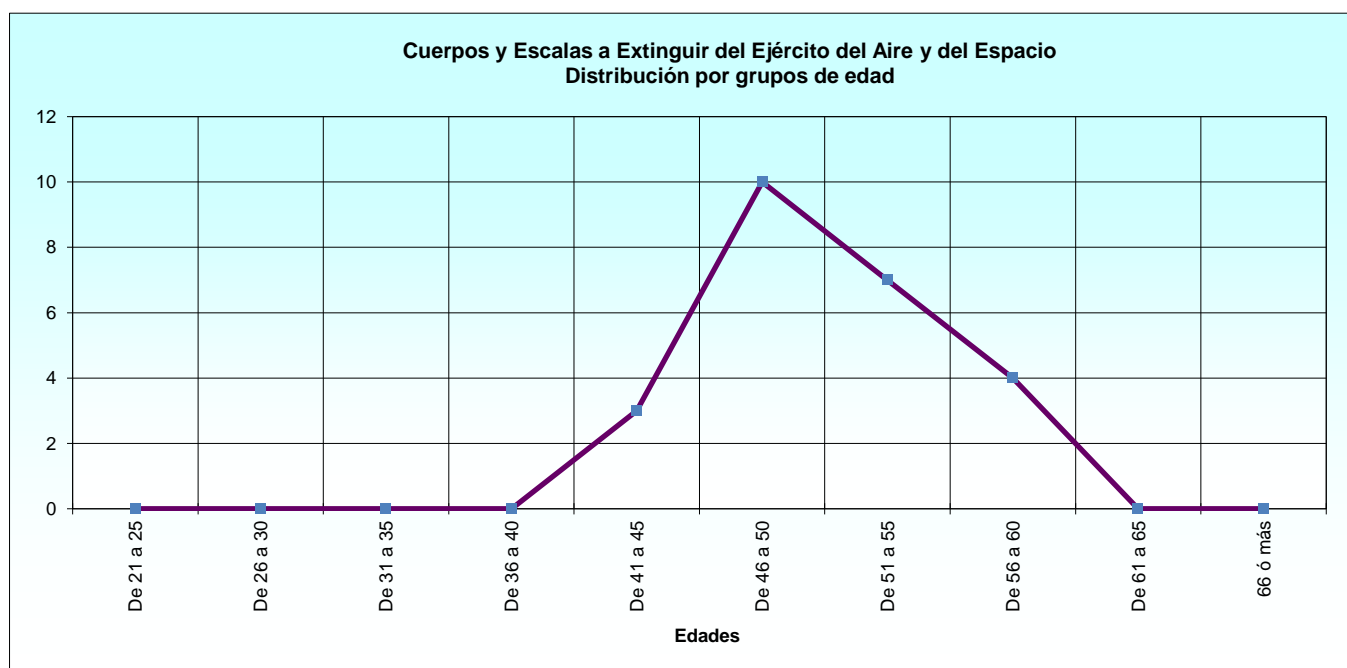
Cuerpo de Ingenieros del Ejército del Aire y del Espacio Escala Técnica distribución por empleos del personal en Activo



4.2.1. Edades.

4.2.1.5. Cuerpos y Escalas a Extinguir y no Integrados del Ejército del Aire y del Espacio.

ESCALAS Y EMPLEOS	TOTAL	EIDADES DE DOS EN DOS AÑOS										
		20 ó menos	De 21 a 25	De 26 a 30	De 31 a 35	De 36 a 40	De 41 a 45	De 46 a 50	De 51 a 55	De 56 a 60	De 61 a 65	66 ó más
TOTAL	24	0	0	0	0	0	3	10	7	4	0	0
Total Escala de Oficiales	12	0	0	0	0	0	3	6	3	0	0	0
Comandante	1	-	-	-	-	-	-	-	1	-	-	-
Capitán	11	-	-	-	-	-	3	6	2	-	-	-
Total Escala de Suboficiales	1	0	0	0	0	0	0	0	0	1	0	0
Subteniente	1	-	-	-	-	-	-	-	-	1	-	-
Total Extinguir Oficiales	11	0	0	0	0	0	0	4	4	3	0	0
Teniente Coronel	1	-	-	-	-	-	-	-	-	1	-	-
Comandante	6	-	-	-	-	-	-	1	3	2	-	-
Capitán	4	-	-	-	-	-	-	3	1	-	-	-



4.2.2. Ascensos en el año.

4.2.2.1. Tenientes Generales.

CUERPOS	2014	2015	2016	2017	2018	2019	2020	2021	2022	2023
CUERPO GENERAL E.A.										
Total a 1 de enero	7	7	7	8	8	8	7	7	8	9
Destinados en el año	-	-	-	1	-	-	1	-	-	-
Porcentaje	-	-	-	12,5	-	-	14,3	-	-	-

4.2.2. Ascensos en el año.

4.2.2.2. Generales de División.

CUERPOS	2014	2015	2016	2017	2018	2019	2020	2021	2022	2023
CUERPO GENERAL E.A.										
Total a 1 de enero	17	18	15	14	15	15	17	18	18	17
Ascendidos en el año	2	2	1	5	2	-	4	2	3	3
Porcentaje	11,8	11,1	6,7	35,7	13,3	-	23,5	11,1	16,7	17,6
CUERPO INTENDENCIA E.A.										
Total a 1 de enero	3	3	2	3	2	2	2	1	1	2
Ascendidos en el año	-	-	-	-	-	-	-	-	-	-
Porcentaje	-	-	-	-	-	-	-	-	-	-
CUERPO INGENIEROS E.A.										
Total a 1 de enero	1	1	1	2	2	1	1	1	1	1
Ascendidos en el año	-	-	-	-	-	-	-	-	-	-
Porcentaje	-	-	-	-	-	-	-	-	-	-

4.2.2. Ascensos en el año.

4.2.2.3. Generales de Brigada.

CUERPOS	2014	2015	2016	2017	2018	2019	2020	2021	2022	2023
CUERPO GENERAL E.A.										
Total a 1 de enero	22	18	16	15	14	15	15	17	16	16
Ascendidos en el año	7	2	1	9	4	4	4	5	4	2
Porcentaje	31,8	11,1	6,3	60,0	28,6	26,7	26,7	29,4	25,0	12,5
CUERPO INTENDENCIA E.A.										
Total a 1 de enero	3	3	3	2	2	2	3	3	3	3
Ascendidos en el año	-	-	1	2	-	-	-	1	1	1
Porcentaje	-	-	33,3	100,0	-	-	-	33,3	33,3	33,3
CUERPO INGENIEROS E.A.										
Total a 1 de enero	2	2	2	2	2	2	2	2	2	2
Ascendidos en el año	-	-	1	-	1	-	-	1	-	1
Porcentaje	-	-	50,0	-	50,0	-	-	50,0	-	50,0

4.2.2. Ascensos en el año.

4.2.2.4. Coroneles.

CUERPOS	2014	2015	2016	2017	2018	2019	2020	2021	2022	2023
CUERPO GENERAL E.A.										
Total a 1 de enero	150	148	148	145	141	145	146	143	143	145
Ascendidos en el año	3	4	5	8	5	4	8	6	5	3
Porcentaje	2,0	2,7	3,4	5,5	3,5	2,8	5,5	4,2	3,5	2,1
CUERPO INTENDENCIA E.A.										
Total a 1 de enero	20	20	18	17	16	17	16	16	16	16
Ascendidos en el año	1	-	1	1	-	1	1	1	1	-
Porcentaje	5,0	-	5,6	5,9	-	5,9	6,3	6,3	6,3	-
CUERPO INGENIEROS E.A.										
Total a 1 de enero	16	15	14	13	13	13	13	14	13	12
Ascendidos en el año	-	1	1	1	1	-	-	1	1	2
Porcentaje	-	6,7	7,1	7,7	7,7	-	-	7,1	7,7	16,7

4.2.2. Ascensos en el año.

4.2.2.5. Tenientes Coroneles.

CUERPOS Y ESCALAS	2014	2015	2016	2017	2018	2019	2020	2021	2022	2023
CUERPO GENERAL E.A.										
Escala de Oficiales										
Total a 1 de enero	339	348	360	371	378	388	396	407	415	423
Ascendidos en el año	17	12	25	30	28	27	22	13	25	26
Porcentaje	5,0	3,4	6,9	8,1	7,4	7,0	5,6	3,2	6,0	6,1
Extinguir Oficiales										
Total a 1 de enero	2	2	2	2	2	1	1	1	1	1
Ascendidos en el año	-	-	-	-	-	-	-	-	-	-
Porcentaje	-	-	-	-	-	-	-	-	-	-
CUERPO INTENDENCIA E.A.										
Escala de Oficiales										
Total a 1 de enero	57	57	57	58	57	58	58	58	57	58
Ascendidos en el año	3	1	3	4	2	6	3	3	3	4
Porcentaje	5,3	1,8	5,3	6,9	3,5	10,3	5,2	5,2	5,3	6,9
CUERPO INGENIEROS E.A.										
Escala de Oficiales										
Total a 1 de enero	35	34	33	32	31	31	29	28	28	30
Ascendidos en el año	3	3	2	3	2	2	3	3	2	3
Porcentaje	8,6	8,8	6,1	9,4	6,5	6,5	10,3	10,7	7,1	10,0
Escala Técnica										
Total a 1 de enero	7	7	7	7	7	7	7	7	7	8
Ascendidos en el año	-	-	-	-	-	-	-	-	-	-
Porcentaje	-	-	-	-	-	-	-	-	-	-

4.2.2. Ascensos en el año.

4.2.2.6. Comandantes.

CUERPOS Y ESCALAS	2014	2015	2016	2017	2018	2019	2020	2021	2022	2023
CUERPO GENERAL E.A.										
Escala de Oficiales										
Total a 1 de enero	420	427	423	428	429	424	400	381	390	382
Ascendidos en el año	42	34	42	46	44	51	51	41	54	57
Porcentaje	10,0	8,0	9,9	10,7	10,3	12,0	12,8	10,8	13,8	14,9
Extinguir Oficiales										
Total a 1 de enero	15	14	11	9	9	10	10	10	11	10
Ascendidos en el año	-	-	-	-	1	-	-	-	1	-
Porcentaje	-	-	-	-	11,1	-	-	-	9,1	-
CUERPO INTENDENCIA E.A.										
Escala de Oficiales										
Total a 1 de enero	64	63	63	61	61	62	62	62	63	57
Ascendidos en el año	8	5	9	8	4	6	5	4	10	9
Porcentaje	12,5	7,9	14,3	13,1	6,6	9,7	8,1	6,5	15,9	15,8
CUERPO INGENIEROS E.A.										
Escala de Oficiales										
Total a 1 de enero	20	21	23	20	20	20	22	21	23	21
Ascendidos en el año	3	2	3	4	-	2	4	4	5	-
Porcentaje	15,0	9,5	13,0	20,0	-	10,0	18,2	19,0	21,7	-
Escala Técnica										
Total a 1 de enero	94	95	92	90	87	88	84	81	81	75
Ascendidos en el año	1	1	1	3	3	3	2	2	2	4
Porcentaje	1,1	1,1	1,1	3,3	3,4	3,4	2,4	2,5	2,5	5,3
C° Y ESC A EXT. Y NO INTEG. E.A.										
Extinguir Oficiales										
Total a 1 de enero	8	8	9	10	9	7	9	9	9	7
Ascendidos en el año	-	-	-	1	-	-	-	-	-	1
Porcentaje	-	-	-	10,0	-	-	-	-	-	14,3

NOTA: En años anteriores a 2020 no se incluían los militares de complemento con condición de militares de carrera.

4.2.2. Ascensos en el año.

4.2.2.7. Capitanes.

CUERPOS Y ESCALAS	2014	2015	2016	2017	2018	2019	2020	2021	2022	2023
CUERPO GENERAL E.A.										
Escala de Oficiales										
Total a 1 de enero	438	493	507	542	535	530	525	573	602	603
Ascendidos en el año	55	46	59	56	73	56	43	52	62	77
Porcentaje	12,6	9,3	11,6	10,3	13,6	10,6	8,2	9,1	10,3	12,8
Esc. a Extinguir Ofic.										
Total a 1 de enero	62	22	19	16	13	11	11	11	9	9
Ascendidos en el año	3	-	1	1	2	-	-	1	-	-
Porcentaje	4,8	-	5,3	6,3	15,4	-	-	9,1	-	-
CUERPO INTENDENCIA E.A.										
Escala de Oficiales										
Total a 1 de enero	40	40	39	37	33	35	38	38	37	45
Ascendidos en el año	8	5	5	7	5	5	7	4	6	5
Porcentaje	20,0	12,5	12,8	18,9	15,2	14,3	18,4	10,5	16,2	11,1
CUERPO INGENIEROS E.A.										
Escala de Oficiales										
Total a 1 de enero	19	17	20	25	25	26	25	27	25	30
Ascendidos en el año	4	3	-	2	2	4	2	6	4	4
Porcentaje	21,1	17,6	-	8,0	8,0	15,4	8,0	22,2	16,0	13,3
Escala Técnica										
Total a 1 de enero	116	125	129	130	129	127	130	129	129	124
Ascendidos en el año	4	7	7	9	6	9	5	6	9	10
Porcentaje	3,4	5,6	5,4	6,9	4,7	7,1	3,8	4,7	7,0	8,1
C° Y ESC A EXT. Y NO INTEG. E.A.										
Escala de Oficiales										
Total a 1 de enero	-	-	-	-	-	-	9	11	13	14
Destinados en el año	-	-	-	-	-	-	-	-	-	1
Porcentaje	-	-	-	-	-	-	-	-	-	7,1
Extinguir Oficiales										
Total a 1 de enero	24	13	10	10	11	11	9	9	7	7
Ascendidos en el año	-	1	1	-	1	-	-	2	-	1
Porcentaje	-	7,7	10,0	-	9,1	-	-	22,2	-	14,3

NOTA: En años anteriores a 2020 no se incluían los militares de complemento con condición de militares de carrera.

4.2.2. Ascensos en el año.

4.2.2.8. Tenientes.

CUERPOS Y ESCALAS	2014	2015	2016	2017	2018	2019	2020	2021	2022	2023
CUERPO GENERAL E.A.										
Escala de Oficiales										
Total a 1 de enero	218	252	282	286	287	283	346	343	365	401
Ascendidos en el año	75	67	101	62	98	-	79	67	61	80
Porcentaje	34,4	26,6	35,8	21,7	34,1	-	22,8	19,5	16,7	20,0
CUERPO INTENDENCIA E.A.										
Escala de Oficiales										
Total a 1 de enero	22	20	23	20	25	29	43	44	55	53
Ascendidos en el año	9	4	3	6	7	-	7	-	12	10
Porcentaje	40,9	20,0	13,0	30,0	28,0	-	16,3	-	21,8	18,9
CUERPO INGENIEROS E.A.										
Escala de Oficiales										
Total a 1 de enero	17	18	17	20	25	35	43	47	47	41
Ascendidos en el año	2	6	5	4	3	1	5	7	9	13
Porcentaje	11,8	33,3	29,4	20,0	12,0	2,9	11,6	14,9	19,1	31,7
Escala Técnica										
Total a 1 de enero	85	81	80	80	81	82	82	85	87	88
Ascendidos en el año	14	7	9	10	6	10	5	10	10	8
Porcentaje	16,5	8,6	11,3	12,5	7,4	12,2	6,1	11,8	11,5	9,1

4.2.2. Ascensos en el año.

4.2.2.9. Subtenientes*.

CUERPOS Y ESCALAS	2014	2015	2016	2017	2018	2019	2020	2021	2022	2023
CUERPO GENERAL E.A.										
Escala de Suboficiales										
Total a 1 de enero	1.560	1.558	1.549	1.548	1.530	1.516	1.492	1.497	1.444	1.466
Ascendidos en el año	17	15	28	27	23	21	22	33	30	29
Porcentaje	1,1	1,0	1,8	1,7	1,5	1,4	1,5	2,2	2,1	2,0
C° Y ESC A EXT. Y NO INTEG. E.A.										
Escala de Suboficiales										
Total a 1 de enero	2	2	2	2	2	2	2	2	2	2
Ascendidos en el año	-	-	-	-	-	-	-	-	-	-
Porcentaje	-	-	-	-	-	-	-	-	-	-

* Ascienden a Suboficial Mayor.

4.2.2. Ascensos en el año.

4.2.2.10. Brigadas.

CUERPOS Y ESCALAS	2014	2015	2016	2017	2018	2019	2020	2021	2022	2023
CUERPO GENERAL E.A.										
Escala de Suboficiales										
Total a 1 de enero	2.118	2.085	2.068	2.026	1.993	1.950	1.907	1.787	1.615	1.609
Ascendidos en el año	183	141	150	162	205	301	325	286	249	219
Porcentaje	8,6	6,8	7,3	8,0	10,3	15,4	17,0	16,0	15,4	13,6

4.2.2. Ascensos en el año.

4.2.2.11. Sargentos Primeros.

CUERPOS Y ESCALAS	2014	2015	2016	2017	2018	2019	2020	2021	2022	2023
CUERPO GENERAL E.A.										
Escala de Suboficiales										
Total a 1 de enero	1.395	1.366	1.381	1.397	1.397	1.435	1.345	1.267	1.287	1.097
Ascendidos en el año	167	138	124	140	186	272	224	141	307	143
Porcentaje	12,0	10,1	9,0	10,0	13,3	19,0	16,7	11,1	23,9	13,0

4.2.2. Ascensos en el año.

4.2.2.12. Sargentos.

CUERPOS Y ESCALAS	2013	2014	2015	2016	2017	2018	2019	2020	2021	2022
CUERPO GENERAL E.A.										
Escala de Suboficiales										
Total a 1 de enero	1.519	1.532	1.526	1.581	1.635	1.697	1.656	1.710	1.792	2.069
Ascendidos en el año	159	156	169	160	157	244	216	183	170	230
Porcentaje	10,5	10,2	11,1	10,1	9,6	14,4	13,0	10,7	9,5	11,1

4.2.2. Ascensos en el año.

4.2.2.13. Cabos Primeros*.

CUERPOS Y ESCALAS	2020	2021	2022	2023
CUERPO GENERAL E.A.				
Escala de Tropa				
Total a 1 de enero	1.621	1.648	1.736	1.736
Ascendidos en el año	7	8	10	8
Porcentaje	0,4	0,5	0,6	0,5

*Ascensos de Cabo Primero a Cabo Mayor.

4.2.2. Ascensos en el año.

4.2.2.14. Cabos.

CUERPOS Y ESCALAS	2020	2021	2022	2023
CUERPO GENERAL E.A.				
Escala de Tropa				
Total a 1 de enero	310	318	416	416
Ascendidos en el año	-	39	38	38
Porcentaje	-	12,3	9,1	9,1

4.2.2. Ascensos en el año.

4.2.2.15. Soldados.

CUERPOS Y ESCALAS	2020	2021	2022	2023
CUERPO GENERAL E.A.				
Escala de Tropa				
Total a 1 de enero	3	3	3	3
Ascendidos en el año	-	-	1	1
Porcentaje	-	-	33,3	33,3

NOTA: En años anteriores a 2020 no se incluían los militares de tropa con condición militar de carrera, por lo que ese año se inician las series.

4.2.3. Cambios de destino.

4.2.3.1. General del Aire.

CUERPOS	2014	2015	2016	2017	2018	2019	2020	2021	2022	2023
CUERPO GENERAL E.A.										
Total a 31 de diciembre	1	1	1	1	1	1	2	1	1	1
Destinados en el año	-	-	-	1	-	-	1	-	-	-
Porcentaje	-	-	-	100,0	-	-	50,0	-	-	-

4.2.3. Cambios de destino.

4.2.3.2. Tenientes Generales.

CUERPOS	2014	2015	2016	2017	2018	2019	2020	2021	2022	2023
CUERPO GENERAL E.A.										
Total a 31 de diciembre	7	7	8	8	8	7	7	8	9	10
Destinados en el año	1	2	1	5	2	-	4	4	2	2
Porcentaje	14,3	28,6	12,5	62,5	25,0	-	57,1	50,0	22,2	20,0

4.2.3. Cambios de destino.

4.2.3.3. Generales de División.

CUERPOS	2014	2015	2016	2017	2018	2019	2020	2021	2022	2023
CUERPO GENERAL E.A.										
Total a 31 de diciembre	18	15	14	15	15	17	18	18	17	14
Destinados en el año	9	4	3	11	6	3	10	4	9	4
Porcentaje	50,0	26,7	21,4	73,3	40,0	17,6	55,6	22,2	52,9	28,6
CUERPO INTENDENCIA E.A.										
Total a 31 de diciembre	3	2	3	2	2	2	1	1	2	3
Destinados en el año	-	-	-	2	1	-	-	1	1	-
Porcentaje	-	-	-	100,0	50,0	-	-	100,0	50,0	-
CUERPO INGENIEROS E.A.										
Total a 31 de diciembre	1	1	2	2	1	1	1	1	1	1
Destinados en el año	-	-	2	-	-	-	-	1	-	1
Porcentaje	-	-	100,0	-	-	-	-	100,0	-	100,0

4.2.3. Cambios de destino.

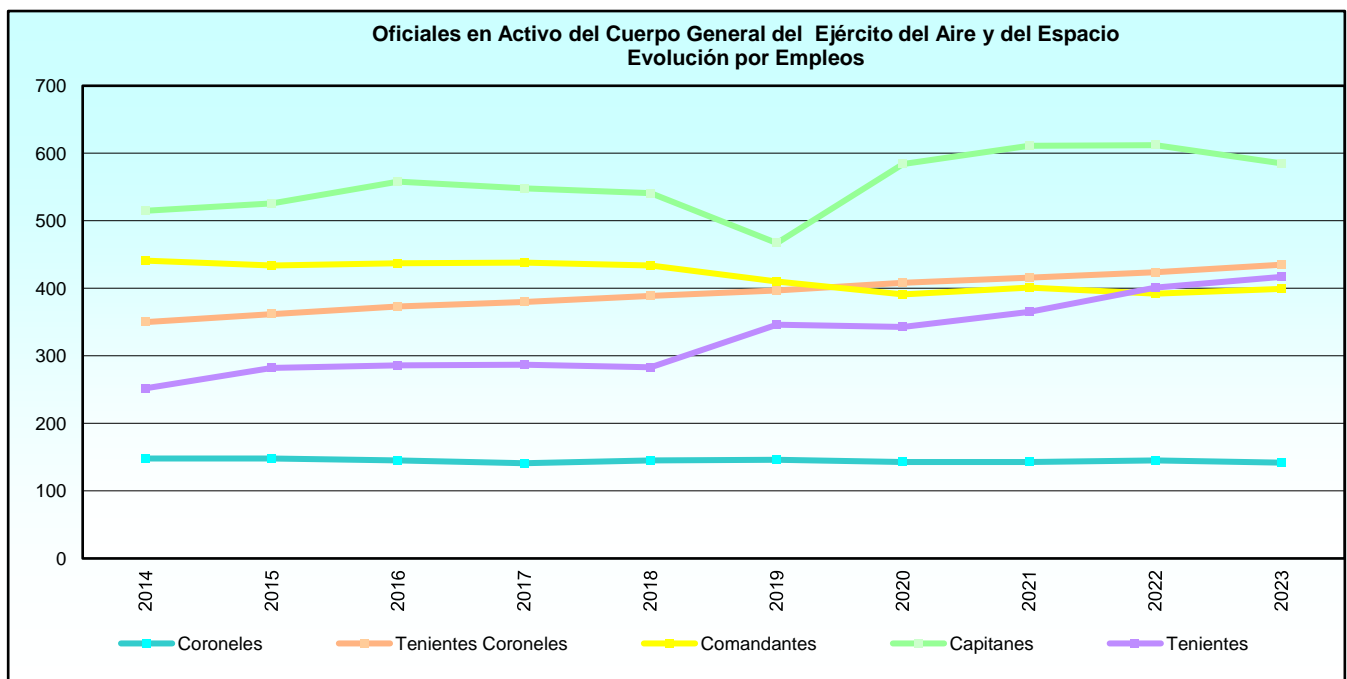
4.2.3.4. Generales de Brigada.

CUERPOS	2014	2015	2016	2017	2018	2019	2020	2021	2022	2023
CUERPO GENERAL E.A.										
Total a 31 de diciembre	18	16	15	14	15	15	17	16	16	17
Destinados en el año	6	7	9	8	7	5	10	7	8	4
Porcentaje	33,3	43,8	60,0	57,1	46,7	33,3	58,8	43,8	50,0	23,5
CUERPO INTENDENCIA E.A.										
Total a 31 de diciembre	3	3	2	2	2	3	3	3	3	2
Destinados en el año	1	-	1	2	-	1	1	2	2	-
Porcentaje	33,3	-	50,0	100,0	-	33,3	33,3	66,7	66,7	-
CUERPO INGENIEROS E.A.										
Total a 31 de diciembre	2	2	2	2	2	2	2	2	2	3
Destinados en el año	-	1	1	1	1	-	-	1	1	2
Porcentaje	-	50,0	50,0	50,0	50,0	-	-	50,0	50,0	66,7

4.2.3. Cambios de destino.

4.2.3.5. Coroneles.

CUERPOS	2014	2015	2016	2017	2018	2019	2020	2021	2022	2023
CUERPO GENERAL E.A.										
Total a 31 de diciembre	148	148	145	141	145	146	143	143	145	142
Destinados en el año	67	71	66	70	79	69	65	58	63	61
Porcentaje	45,3	48,0	45,5	49,6	54,5	47,3	45,5	40,6	43,4	43,0
CUERPO INTENDENCIA E.A.										
Total a 31 de diciembre	20	18	17	16	17	16	16	16	16	18
Destinados en el año	12	1	7	3	5	8	5	5	4	12
Porcentaje	60,0	5,6	41,2	18,8	29,4	50,0	31,3	31,3	25,0	66,7
CUERPO INGENIEROS E.A.										
Total a 31 de diciembre	15	14	13	13	13	13	14	13	12	11
Destinados en el año	3	5	2	6	5	4	7	4	6	5
Porcentaje	20,0	35,7	15,4	46,2	38,5	30,8	50,0	30,8	50,0	45,5

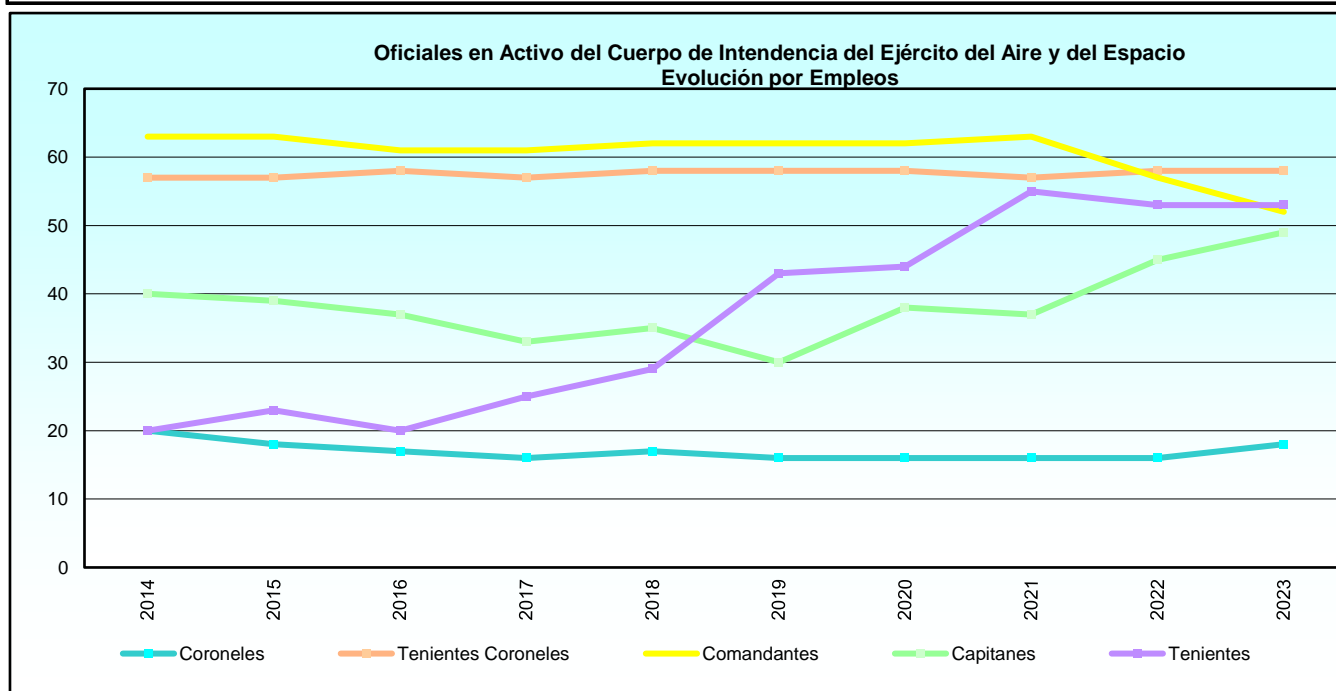


NOTA: En años anteriores a 2020 no se incluían los militares de complemento con condición de militares de carrera.

4.2.3. Cambios de destino.

4.2.3.6. Tenientes Coroneles.

CUERPOS Y ESCALAS	2014	2015	2016	2017	2018	2019	2020	2021	2022	2023
CUERPO GENERAL E.A.										
Escala de Oficiales										
Total a 31 de diciembre	348	360	371	378	388	396	407	415	423	434
Destinados en el año	112	127	119	117	125	126	131	128	136	123
Porcentaje	32,2	35,3	32,1	31,0	32,2	31,8	32,2	30,8	32,2	28,3
Extinguir Oficiales										
Total a 31 de diciembre	2	2	2	2	1	1	1	1	1	1
Destinados en el año	-	-	1	-	-	1	-	-	-	-
Porcentaje	-	-	50,0	-	-	100,0	-	-	-	-
CUERPO INTENDENCIA E.A.										
Escala de Oficiales										
Total a 31 de diciembre	57	57	58	57	58	58	58	57	58	58
Destinados en el año	17	12	21	13	5	20	11	14	17	19
Porcentaje	29,8	21,1	36,2	22,8	8,6	34,5	19,0	24,6	29,3	32,8
CUERPO INGENIEROS E.A.										
Escala de Oficiales										
Total a 31 de diciembre	34	33	32	31	31	29	28	28	30	26
Destinados en el año	5	6	3	5	1	4	5	5	9	4
Porcentaje	14,7	18,2	9,4	16,1	3,2	13,8	17,9	17,9	30,0	15,4
Escala Técnica										
Total a 31 de diciembre	7	7	7	7	7	7	7	7	8	8
Destinados en el año	1	-	-	1	1	2	2	3	-	1
Porcentaje	14,3	-	-	14,3	14,3	28,6	28,6	42,9	-	12,5
C° Y ESC A EXT. Y NO INTEG. E.A.										
Extinguir Oficiales										
Total a 31 de diciembre	-	-	-	1	1	1	1	1	1	1
Destinados en el año	-	-	-	1	-	-	-	-	-	-
Porcentaje	-	-	-	100,0	-	-	-	-	-	-

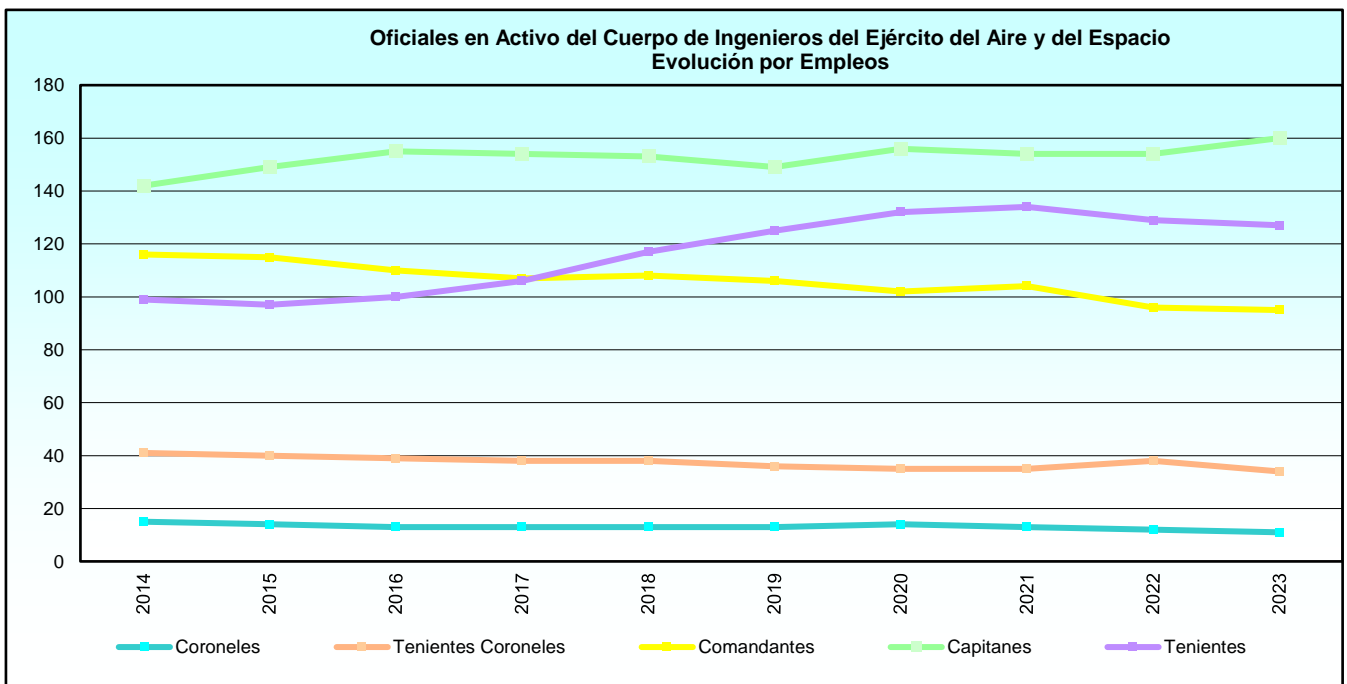


NOTA: En años anteriores a 2020 no se incluían los militares de complemento con condición de militares de carrera.

4.2.3. Cambios de destino.
4.2.3.7. Comandantes.

CUERPOS Y ESCALAS	2014	2015	2016	2017	2018	2019	2020	2021	2022	2023
CUERPO GENERAL E.A.										
Escala de Oficiales										
Total a 31 de diciembre	427	423	428	429	424	400	381	390	382	389
Destinados en el año	176	180	171	185	181	154	169	139	174	181
Porcentaje	41,2	42,6	40,0	43,1	42,7	38,5	44,4	35,6	45,5	46,5
Extinguir Oficiales										
Total a 31 de diciembre	14	11	9	9	10	10	10	11	10	10
Destinados en el año	6	2	2	3	2	4	2	1	1	3
Porcentaje	42,9	18,2	22,2	33,3	20,0	40,0	20,0	9,1	10,0	30,0
CUERPO INTENDENCIA E.A.										
Escala de Oficiales										
Total a 31 de diciembre	63	63	61	61	62	62	62	63	57	52
Destinados en el año	19	20	18	17	13	23	8	17	19	15
Porcentaje	30,2	31,7	29,5	27,9	21,0	37,1	12,9	27,0	33,3	28,8
CUERPO INGENIEROS E.A.										
Escala de Oficiales										
Total a 31 de diciembre	21	23	20	20	20	22	21	23	21	25
Destinados en el año	7	8	6	9	3	10	8	6	10	8
Porcentaje	33,3	34,8	30,0	45,0	15,0	45,5	38,1	26,1	47,6	32,0
Escala Técnica										
Total a 31 de diciembre	95	92	90	87	88	84	81	81	75	70
Destinados en el año	9	11	9	13	9	18	8	5	8	20
Porcentaje	9,5	12,0	10,0	14,9	10,2	21,4	9,9	6,2	10,7	28,6
C° Y ESC A EXT. Y NO INTEG. E.A.										
Escala de Oficiales										
Total a 31 de diciembre	-	-	-	-	-	-	-	-	-	1
Destinados en el año	-	-	-	-	-	-	-	-	-	1
Porcentaje	-	-	-	-	-	-	-	-	-	100,0
Extinguir Oficiales										
Total a 31 de diciembre	8	9	10	9	7	9	9	9	7	6
Destinados en el año	1	3	3	-	1	4	-	1	-	2
Porcentaje	12,5	33,3	30,0	-	14,3	44,4	-	11,1	-	33,3

NOTA: En años anteriores a 2020 no se incluían los militares de complemento con condición de militares de carrera.

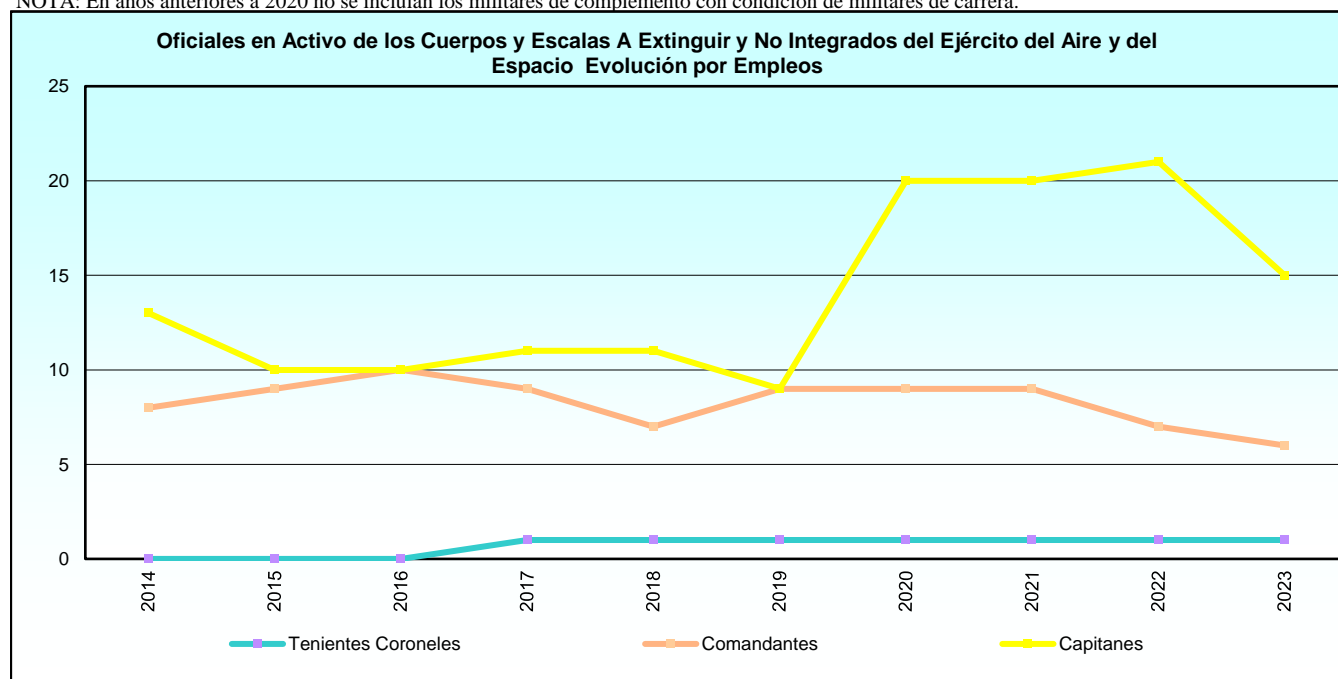


4.2.3. Cambios de destino.

4.2.3.8. Capitanes.

CUERPOS Y ESCALAS	2014	2015	2016	2017	2018	2019	2020	2021	2022	2023
CUERPO GENERAL E.A.										
Escala de Oficiales										
Total a 31 de diciembre	493	507	542	535	530	456	573	602	603	576
Destinados en el año	72	76	98	70	95	63	71	88	98	89
Porcentaje	14,6	15,0	18,1	13,1	17,9	13,8	12,4	14,6	16,3	15,5
Extinguir Oficiales										
Total a 31 de diciembre	22	19	16	13	11	11	11	9	9	9
Destinados en el año	1	2	2	1	2	1	1	-	-	-
Porcentaje	4,5	10,5	12,5	7,7	18,2	9,1	9,1	-	-	-
CUERPO INTENDENCIA E.A.										
Escala de Oficiales										
Total a 31 de diciembre	40	39	37	33	35	30	38	37	45	49
Destinados en el año	8	11	5	5	8	8	3	6	8	7
Porcentaje	20,0	28,2	13,5	15,2	22,9	26,7	7,9	16,2	17,8	14,3
CUERPO INGENIEROS E.A.										
Escala de Oficiales										
Total a 31 de diciembre	17	20	25	25	26	22	27	25	30	39
Destinados en el año	3,0	4,0	7,0	3,0	7,0	4	5	4	4	6
Porcentaje	17,6	20,0	28,0	12,0	26,9	18,2	18,5	16,0	13,3	15,4
Escala Técnica										
Total a 31 de diciembre	125	129	130	129	127	127	129	129	124	121
Destinados en el año	16	15	18	16	11	19	17	11	8	15
Porcentaje	12,8	11,6	13,8	12,4	8,7	15,0	13,2	8,5	6,5	12,4
C° Y ESC A EXT. Y NO INTEG. E.A.										
Escala de Oficiales										
Total a 31 de diciembre	-	-	-	-	-	-	11	13	14	11
Destinados en el año	-	-	-	-	-	-	-	2	1	-
Porcentaje	-	-	-	-	-	-	-	15,4	7,1	-
Extinguir Oficiales										
Total a 31 de diciembre	13	10	10	11	11	9	9	7	7	4
Destinados en el año	1	-	2	2	-	1	-	1	-	1
Porcentaje	7,7	-	20,0	18,2	-	11,1	-	14,3	-	25,0

NOTA: En años anteriores a 2020 no se incluían los militares de complemento con condición de militares de carrera.



4.2.3. Cambios de destino.

4.2.3.9. Tenientes.

CUERPOS Y ESCALAS	2014	2015	2016	2017	2018	2019	2020	2021	2022	2023
CUERPO GENERAL E.A.										
Escala de Oficiales										
Total a 31 de diciembre	252	282	286	287	283	346	343	365	401	417
Destinados en el año	92	98	127	85	93	95	129	144	153	149
Porcentaje	36,5	34,8	44,4	29,6	32,9	27,5	37,6	39,5	38,2	35,7
CUERPO INTENDENCIA E.A.										
Escala de Oficiales										
Total a 31 de diciembre	20	23	20	25	29	43	44	55	53	53
Destinados en el año	9	12	2	16	13	18	12	20	17	17
Porcentaje	45,0	52,2	10,0	64,0	44,8	41,9	27,3	36,4	32,1	32,1
CUERPO INGENIEROS E.A.										
Escala de Oficiales										
Total a 31 de diciembre	18	17	20	25	35	43	47	47	41	32
Destinados en el año	4	5	9	14	14	12	19	14	6	14
Porcentaje	22,2	29,4	45,0	56,0	40,0	27,9	40,4	29,8	14,6	43,8
Escala Técnica										
Total a 31 de diciembre	81	80	80	81	82	82	85	87	88	95
Destinados en el año	18	15	22	19	25	23	24	26	21	23
Porcentaje	22,2	18,8	27,5	23,5	30,5	28,0	28,2	29,9	23,9	24,2

4.2.3. Cambios de destino.

4.2.3.10. Suboficiales Mayores.

CUERPOS Y ESCALAS	2014	2015	2016	2017	2018	2019	2020	2021	2022	2023
CUERPO GENERAL E.A.										
Escala de Suboficiales										
Total a 31 de diciembre	123	120	116	115	112	111	108	105	104	102
Destinados en el año	43	34	53	51	42	49	47	48	42	55
Porcentaje	35,0	28,3	45,7	44,3	37,5	44,1	43,5	45,7	40,4	53,9

4.2.3. Cambios de destino.

4.2.3.11. Subtenientes.

CUERPOS Y ESCALAS	2014	2015	2016	2017	2018	2019	2020	2021	2022	2023
CUERPO GENERAL E.A.										
Escala de Suboficiales										
Total a 31 de diciembre	1.558	1.549	1.548	1.530	1.516	1.492	1.497	1.444	1.466	1.470
Destinados en el año	162	144	159	221	122	179	205	243	215	205
Porcentaje	10,4	9,3	10,3	14,4	8,0	12,0	13,7	16,8	14,7	13,9
Cº Y ESC A EXT. Y NO INTEG. E.A.										
Escala de Suboficiales										
Total a 31 de diciembre	2	2	2	2	2	2	2	2	2	1
Destinados en el año	-	-	-	-	-	-	-	-	-	-
Porcentaje	-	-	-	-	-	-	-	-	-	-

4.2.3. Cambios de destino.

4.2.3.12. Brigadas.

CUERPOS Y ESCALAS	2014	2015	2016	2017	2018	2019	2020	2021	2022	2023
C° GENERAL E.A.										
Escala de Suboficiales										
Total a 31 de diciembre	2.085	2.068	2.026	1.993	1.950	1.907	1.787	1.615	1.609	1.505
Destinados en el año	132	145	130	162	167	185	171	172	159	130
Porcentaje	6,3	7,0	6,4	8,1	8,6	9,7	9,6	10,7	9,9	8,6

4.2.3. Cambios de destino.

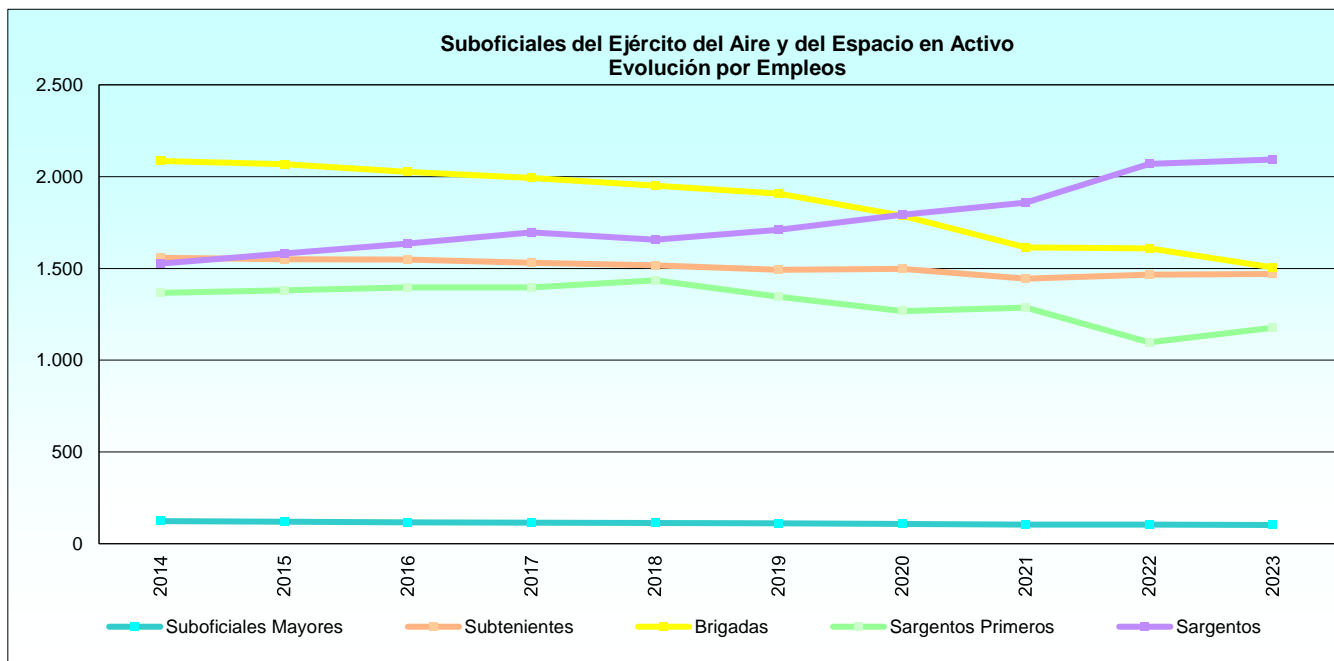
4.2.3.13. Sargentos Primeros.

CUERPOS Y ESCALAS	2014	2015	2016	2017	2018	2019	2020	2021	2022	2023
C° GENERAL E.A.										
Escala de Suboficiales										
Total a 31 de diciembre	1.366	1.381	1.397	1.397	1.435	1.345	1.267	1.287	1.097	1.177
Destinados en el año	90	100	86	112	128	124	130	201	114	132
Porcentaje	6,6	7,2	6,2	8,0	8,9	9,2	10,3	15,6	10,4	11,2

4.2.3. Cambios de destino.

4.2.3.14. Sargentos.

CUERPOS Y ESCALAS	2014	2015	2016	2017	2018	2019	2020	2021	2022	2023
C° GENERAL E.A.										
Escala de Suboficiales										
Total a 31 de diciembre	1.526	1.581	1.635	1.697	1.656	1.710	1.792	1.858	2.069	2.093
Destinados en el año	278	330	311	336	389	384	390	447	528	439
Porcentaje	18,2	20,9	19,0	19,8	23,5	22,5	21,8	24,1	25,5	21,0



4.2.3. Cambios de destino.

4.2.3.15. Cabos Mayores.

CUERPOS Y ESCALAS	2020	2021	2022	2023
C° GENERAL E.A.				
Escala de Tropa				
Total a 31 de diciembre	90	98	100	105
Destinados en el año	19	11	9	22
Porcentaje	21,1	11,2	9,0	21,0

4.2.3. Cambios de destino.

4.2.3.16. Cabos Primeros.

CUERPOS Y ESCALAS	2020	2021	2022	2023
C° GENERAL E.A.				
Escala de Tropa				
Total a 31 de diciembre	1.648	1.736	1.757	1.784
Destinados en el año	82	114	94	122
Porcentaje	5,0	6,6	5,4	6,8

4.2.3. Cambios de destino.

4.2.3.17. Cabos.

CUERPOS Y ESCALAS	2020	2021	2022	2023
C° GENERAL E.A.				
Escala de Tropa				
Total a 31 de diciembre	318	416	459	542
Destinados en el año	6	14	9	16
Porcentaje	1,9	3,4	2,0	3,0

4.2.3. Cambios de destino.

4.2.3.18. Soldados.

CUERPOS Y ESCALAS	2020	2021	2022	2023
C° GENERAL E.A.				
Escala de Tropa				
Total a 31 de diciembre	3	3	2	1
Destinados en el año	-	-	-	-
Porcentaje	-	-	-	-

NOTA: En años anteriores a 2020 no se incluían los militares de tropa con condición militar de carrera, por lo que ese año se inician las series.

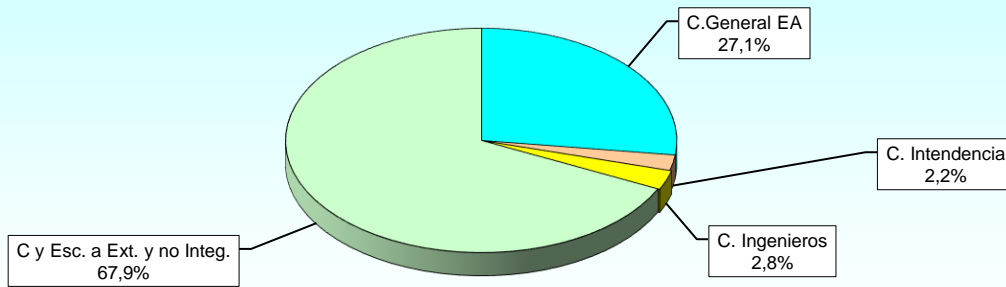
4.3. Reserva.

4.3.1. Distribución por Cuerpos, Escalas y empleos.

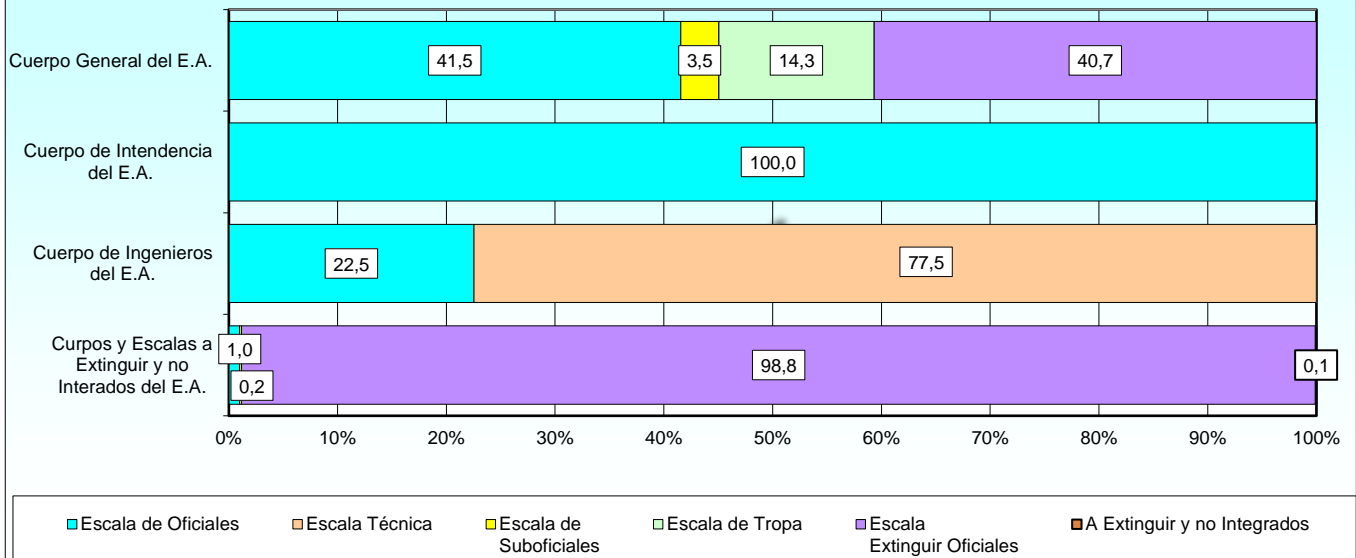
4.3.1.1. Resumen general.

ESCALAS Y EMPLEOS	TOTAL	CUERPO GENERAL DEL E.A.	CUERPO DE INTENDENCIA DEL E.A.	CUERPO DE INGENIEROS DEL E.A.	CUERPOS Y ESCALAS A EXT. Y NO INTEGRADOS DEL E.A.
TOTAL	2.535	686	57	71	1.721
Total Escala Oficiales	375	285	57	16	17
General del Aire	1	1	-	-	-
Teniente General	4	4	-	-	-
General de División	5	5	-	-	-
General de Brigada	9	7	1	1	-
Coronel	226	178	34	14	-
Teniente Coronel	91	73	17	1	-
Comandante	23	17	5	-	1
Teniente	16	-	-	-	16
Total Escala Técnica	55	0	0	55	0
Teniente Coronel	14	-	-	14	-
Comandante	36	-	-	36	-
Capitán	5	-	-	5	-
Total Escala Suboficiales	27	24	0	0	3
Suboficial Mayor	3	3	-	-	-
Subteniente	13	13	-	-	-
Brigada	1	1	-	-	-
Sargento Primero	8	7	-	-	1
Sargento	2	-	-	-	2
Total Escala de Tropa	98	98	0	0	0
Cabo Mayor	12	12	-	-	-
Cabo Primero	84	84	-	-	-
Cabo	2	2	-	-	-
Total Extinguir Oficiales	1.979	279	0	0	1.700
Teniente Coronel	2	1	-	-	1
Comandante	8	1	-	-	7
Capitán	3	1	-	-	2
Teniente	1.966	276	-	-	1.690
Total a extinguir y no integrados	1	0	0	0	1
Coronel	1	-	-	-	1

Personal del Ejército del Aire y del Espacio en situación de Reserva distribuido por Cuerpos



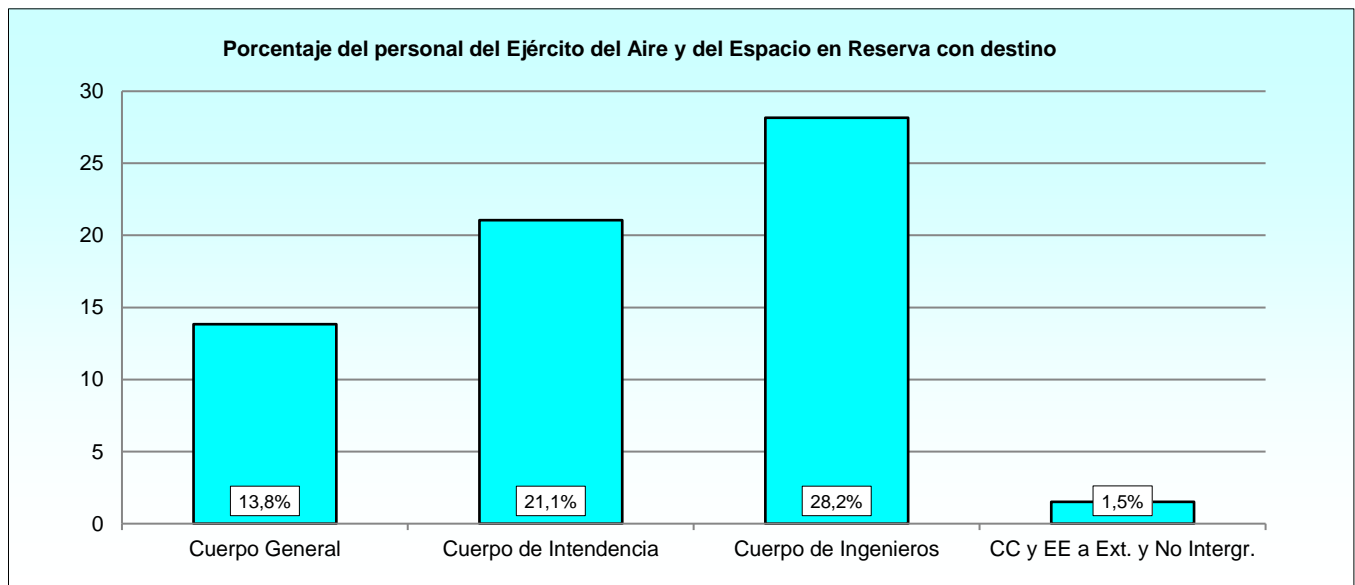
Personal del Ejército del Aire y del Espacio en situación de Reserva distribuido por Cuerpos y Escalas



4.3.1. Distribución por Cuerpos, Escalas y empleos.

4.3.1.2. Personal en Reserva con destino por Escalas y Empleos.

ESCALAS Y EMPLEOS	TOTAL	CUERPO GENERAL DEL E.A.	CUERPO DE INTENDENCIA DEL E.A.	CUERPO DE INGENIEROS DEL E.A.	CUERPOS Y ESCALAS A EXT. Y NO INTEGRADOS DEL E.A.
TOTAL	153	95	12	20	26
Total Escala Oficiales	96	78	12	6	0
General del Aire	1	1	-	-	-
Teniente General	1	1	-	-	-
General de División	4	4	-	-	-
General de Brigada	5	3	1	1	-
Coronel	76	60	11	5	-
Teniente Coronel	7	7	-	-	-
Comandante	2	2	-	-	-
Teniente	1	-	-	-	1
Total Escala Técnica	14	0	0	14	0
Teniente Coronel	7	-	-	7	-
Comandante	6	-	-	6	-
Capitán	1	-	-	1	-
Total Escala Suboficiales	1	1	0	0	0
Subteniente	1	1	-	-	-
Total Escala de Tropa	1	1	0	0	0
Cabo Primero	1	1	-	-	-
Total Extinguir Oficiales	40	15	0	0	25
Comandante	1	-	-	-	1
Teniente	39	15	-	-	24
Total a extinguir y no integrados	1	0	0	0	1
Coronel	1	-	-	-	1

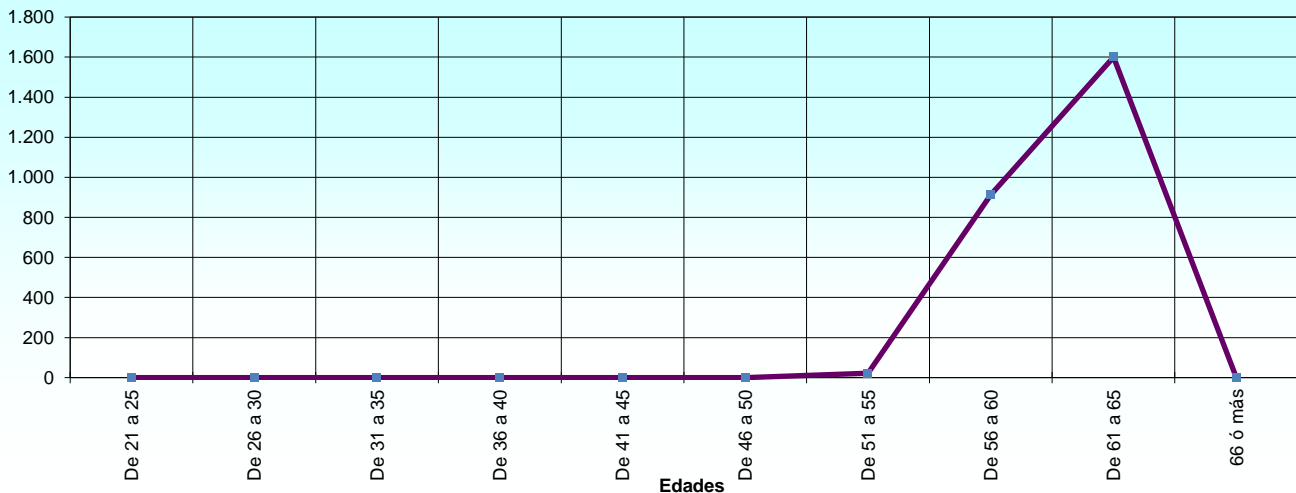


4.3.2. Edades.

4.3.2.1. Cuerpos y Escalas.

ESCALAS Y EMPLEOS	TOTAL	INTERVALOS DE EDAD										
		20 ó menos	De 21 a 25	De 26 a 30	De 31 a 35	De 36 a 40	De 41 a 45	De 46 a 50	De 51 a 55	De 56 a 60	De 61 a 65	66 ó más
TOTAL	2.535	0	0	0	0	0	0	0	22	912	1.600	1
Total Cuerpo General del E.A.	686	0	0	0	0	0	0	0	20	219	446	1
Escala de Oficiales	285	-	-	-	-	-	-	-	2	86	196	1
Escala de Suboficiales	24	-	-	-	-	-	-	-	-	12	12	-
Escala de Tropa	98	-	-	-	-	-	-	-	18	77	3	-
Extinguir Oficiales	279	-	-	-	-	-	-	-	-	44	235	-
Total C° Intendencia E.A.	57	0	0	0	0	0	0	0	0	9	48	0
Escala de Oficiales	57	-	-	-	-	-	-	-	-	9	48	-
Total C° Ingenieros E.A.	71	0	0	0	0	0	0	0	2	7	62	0
Escala de Oficiales	16	-	-	-	-	-	-	-	-	1	15	-
Escala Técnica	55	-	-	-	-	-	-	-	2	6	47	-
Total C° y Esc. a Ext. y no integ. del E.A.	1.721	0	0	0	0	0	0	0	0	677	1.044	0
Escala de Oficiales	17	-	-	-	-	-	-	-	-	1	16	-
Escala de Suboficiales	3	-	-	-	-	-	-	-	-	-	3	-
Extinguir Oficiales	1.700	-	-	-	-	-	-	-	-	676	1.024	-
A Extinguir y no Integrados	1	-	-	-	-	-	-	-	-	-	1	-

Personal del Ejército del Aire y del Espacio en situación de Reserva
distribuido por grupos de edad



4.3.3. Sexo.

4.3.3.1. Cuerpos y Escalas.

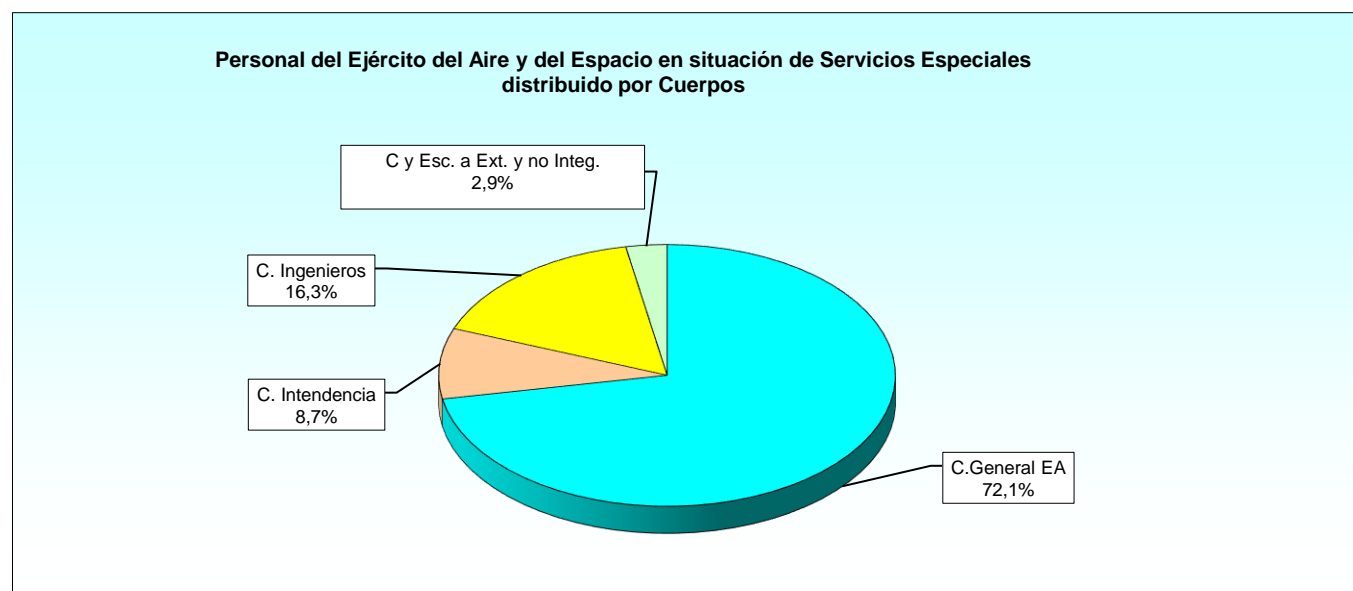
CUERPOS Y ESCALAS	TOTAL	HOMBRES	MUJERES
TOTAL	2.535	2.535	0
Cuerpo General del Ejército del Aire	686	686	0
Escala de Oficiales	285	285	-
Escala de Suboficiales	24	24	-
Escala de Tropa	98	98	-
Extinguir Oficiales	279	279	-
Total Cuerpo de Intendencia de la Armada	57	57	0
Escala de Oficiales	57	57	-
Total Cuerpo de Ingenieros de la Armada	71	71	0
Escala de Oficiales	16	16	-
Escala Técnica	55	55	-
Total C° y Escalas a Extinguir y no Integr. Armada	1.721	1.721	0
Escala de Oficiales	17	17	-
Escala de Suboficiales	3	3	-
Extinguir Oficiales	1.700	1.700	-
A Extinguir y no Integrados	1	1	-

4.4. Servicios Especiales.

4.4.1. Distribución por Cuerpos, Escalas y empleos.

4.4.1.1. Resumen general.

ESCALAS Y EMPLEOS	TOTAL	CUERPO GENERAL DEL E.A.	CUERPO DE INTENDENCIA DEL E.A.	CUERPO DE INGENIEROS DEL E.A.	CUERPOS Y ESCALAS A EXT. Y NO INTEGRADOS DEL E.A.
TOTAL	172	124	15	28	5
Total Escala Oficiales	68	42	15	11	0
General de División	1	1	-	-	-
General de Brigada	2	1	1	-	-
Coronel	9	7	2	-	-
Teniente Coronel	36	24	6	6	-
Comandante	13	8	3	2	-
Capitán	6	1	3	2	-
Teniente Coronel	1	-	-	1	-
Total Escala Técnica	35	18	0	17	0
Comandante	11	-	-	11	-
Capitán	5	-	-	5	-
Teniente	1	-	-	1	-
Subteniente	18	18	-	-	-
Total Escala Suboficiales	61	61	0	0	0
Brigada	39	39	-	-	-
Sargento Primero	15	15	-	-	-
Sargento	5	5	-	-	-
Cabo Mayor	2	2	-	-	-
Total Escala de Tropa	5	3	0	0	2
Cabo Primero	3	3	-	-	-
Comandante	2	-	-	-	2
Total Extinguir Oficiales	3	0	0	0	3
Capitán	2	-	-	-	2
Teniente	1	-	-	-	1



4.4.2. Edades.

4.4.2.1. Cuerpos y Escalas.

ESCALAS Y EMPLEOS	TOTAL	INTERVALOS DE EDAD										
		20 ó menos	De 21 a 25	De 26 a 30	De 31 a 35	De 36 a 40	De 41 a 45	De 46 a 50	De 51 a 55	De 56 a 60	De 61 a 65	66 ó más
TOTAL	172	0	0	0	3	8	14	28	60	33	26	0
Total Cuerpo General del E.A.	124	0	0	0	3	7	9	18	49	23	15	0
Escala de Oficiales	42	-	-	-	-	2	1	8	15	8	8	-
Escala de Suboficiales	77	-	-	-	3	4	8	9	31	15	7	-
Escala de Tropa	5	-	-	-	-	1	-	1	3	-	-	-
Total C° Intendencia E.A.	15	0	0	0	0	1	5	3	5	1	0	0
Escala de Oficiales	15	-	-	-	-	-	1	5	3	5	1	-
Total C° Ingenieros E.A.	28	0	0	0	0	1	4	4	7	3	9	0
Escala de Oficiales	10	-	-	-	-	-	3	1	4	1	1	-
Escala Técnica	18	-	-	-	-	1	1	3	3	2	8	-
Total C° y Esc. a Ext. y no integ. del E.A.	5	0	0	0	0	0	0	1	1	2	1	0
Extinguir Oficiales	5	-	-	-	-	-	-	1	1	2	1	-



4.4.3. Sexo.

4.4.3.1. Cuerpos y Escalas.

CUERPOS Y ESCALAS	TOTAL	HOMBRES	MUJERES
TOTAL	172	170	2
Total Cuerpo General del E.A.	124	124	0
Escala de Oficiales	42	42	-
Escala de Suboficiales	77	77	-
Escala de Tropa	5	5	-
Total C° Intendencia E.A.	15	13	2
Escala de Oficiales	15	13	2
Total C° Ingenieros E.A.	28	28	0
Escala de Oficiales	10	10	-
Escala Técnica	18	18	-
Total C° y Esc. a Ext.y no integ. del E.A.	5	5	0
Extinguir Oficiales	5	5	-

4.5. Excedencia Voluntaria.

4.5.1. Distribución por Cuerpos, Escalas y empleos.

4.5.1.1. Resumen general.

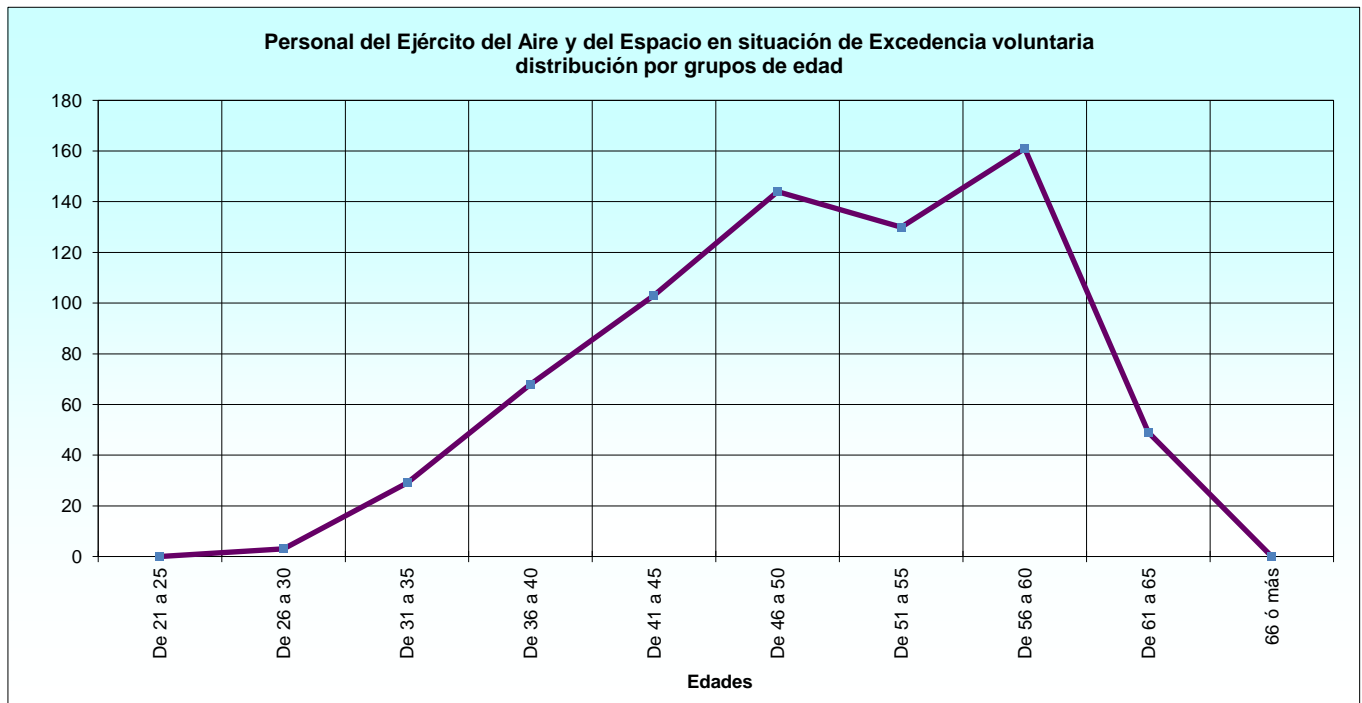
ESCALAS Y EMPLEOS	TOTAL	CUERPO GENERAL DEL E.A.	CUERPO DE INTENDENCIA DEL E.A.	CUERPO DE INGENIEROS DEL E.A.	CUERPOS Y ESCALAS A EXT. Y NO INTEGRADOS DEL E.A.
TOTAL	687	659	3	22	3
Total Escala Oficiales	413	397	3	12	1
Teniente Coronel	29	24	2	3	-
Comandante	286	282	-	4	-
Capitán	94	87	1	5	1
Teniente	4	4	-	-	-
Total Escala Técnica	11	0	0	10	1
Comandante	3	-	-	3	-
Capitán	2	-	-	2	-
Teniente	6	-	-	5	1
Total Escala Suboficiales	176	176	0	0	0
Subteniente	9	9	-	-	-
Brigada	41	41	-	-	-
Sargento Primero	97	97	-	-	-
Sargento	29	29	-	-	-
Total Escala Tropa	53	53	0	0	0
Cabo Mayor	2	2	-	-	-
Cabo Primero	38	38	-	-	-
Cabo	13	13	-	-	-
Total Extinguir Oficiales	34	33	0	0	1
Comandante	1	1	-	-	-
Capitán	32	32	-	-	-
Teniente	1	-	-	-	1



4.5.2. Edades.

4.5.2.1. Cuerpos y Escalas.

ESCALAS Y EMPLEOS	TOTAL	INTERVALOS DE EDAD										
		20 ó menos	De 21 a 25	De 26 a 30	De 31 a 35	De 36 a 40	De 41 a 45	De 46 a 50	De 51 a 55	De 56 a 60	De 61 a 65	66 ó más
TOTAL	687	0	0	3	29	68	103	144	130	161	49	0
Total Cuerpo General del E.A.	659	0	0	3	27	67	102	139	123	154	44	0
Escala de Oficiales	397	-	-	-	16	48	78	69	54	105	27	-
Escala de Suboficiales	176	-	-	3	11	19	20	21	37	48	17	-
Escala de Tropa	53	-	-	-	-	-	3	34	15	1	-	-
Extinguir Oficiales	33	-	-	-	-	-	1	15	17	-	-	-
Total C° Intendencia E.A.	3	0	0	0	0	0	0	0	0	2	1	0
Escala de Oficiales	3	-	-	-	-	-	-	-	-	2	1	-
Total C° Ingenieros E.A.	22	0	0	0	2	1	1	5	6	5	2	0
Escala de Oficiales	12	-	-	-	1	1	-	1	4	3	2	-
Escala Técnica	10	-	-	-	1	-	1	4	2	2	-	-
Total C° y Esc. a Ext.y no integ. del E.A.	3	0	0	0	0	0	0	0	1	0	2	0
Escala de Oficiales	1	-	-	-	-	-	-	-	1	-	-	-
Escala Técnica	1	-	-	-	-	-	-	-	-	-	1	-
Extinguir Oficiales	1	-	-	-	-	-	-	-	-	-	1	-



4.5.3. Sexo.

4.5.3.1. Cuerpos y Escalas.

CUERPOS Y ESCALAS	TOTAL	HOMBRES	MUJERES
TOTAL	687	668	19
Total Cuerpo General del E.A.	659	641	18
Escala de Oficiales	397	389	8
Escala de Suboficiales	176	173	3
Escala de Tropa	53	47	6
Extinguir Oficiales	33	32	1
Total C° Intendencia E.A.	3	3	0
Escala de Oficiales	3	3	-
Total C° Ingenieros E.A.	22	21	1
Escala de Oficiales	12	12	-
Escala Técnica	10	9	1
Total C° y Esc. a Ext.y no integ. del E.A.	3	3	0
Escala de Oficiales	1	1	-
Escala Técnica	1	1	-
Extinguir Oficiales	1	1	-

4.6. Suspenso de Empleo o Funciones.

4.6.1. Distribución por Cuerpos, Escalas y empleos.

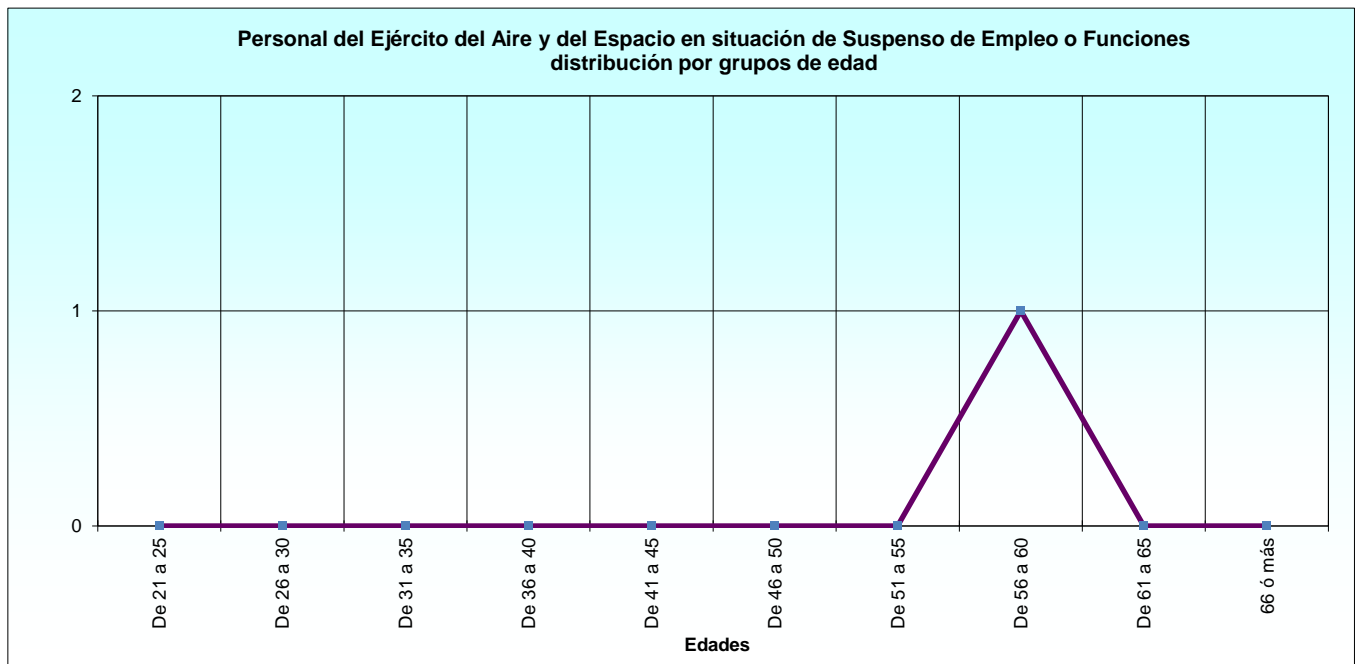
4.6.1.1. Resumen general.

ESCALAS Y EMPLEOS	TOTAL	CUERPO GENERAL DEL E.A.	CUERPO DE INTENDENCIA DEL E.A.	CUERPO DE INGENIEROS DEL E.A.	CUERPOS Y ESCALAS A EXT. Y NO INTEGRADOS DEL E.A.
TOTAL	1	1	0	0	0
Total Escala Oficiales	1	1	0	0	0
Subteniente	1	1	-	-	-

4.6.2. Edades.

4.6.2.1. Cuerpos y Escalas.

ESCALAS Y EMPLEOS	TOTAL	INTERVALOS DE EDAD											
		20 ó menos	De 21 a 25	De 26 a 30	De 31 a 35	De 36 a 40	De 41 a 45	De 46 a 50	De 51 a 55	De 56 a 60	De 61 a 65	66 ó más	
TOTAL	1	0	0	0	0	0	0	0	0	0	1	0	0
Total Cuerpo General del E.A.	1	0	0	0	0	0	0	0	0	0	1	0	0
Escala de Suboficiales	1	-	-	-	-	-	-	-	-	-	1	-	-



4.6.3. Sexo.

4.6.3.1. Cuerpos y Escalas.

CUERPOS Y ESCALAS	TOTAL	HOMBRES	MUJERES
TOTAL	1	1	0
Cuerpo General del Ejército del Aire y del Espacio.	1	1	0
Escala de Suboficiales	1	1	-

4.7. Servicio en la Administración Civil.

4.7.1. Distribución por Cuerpos, Escalas y empleos.

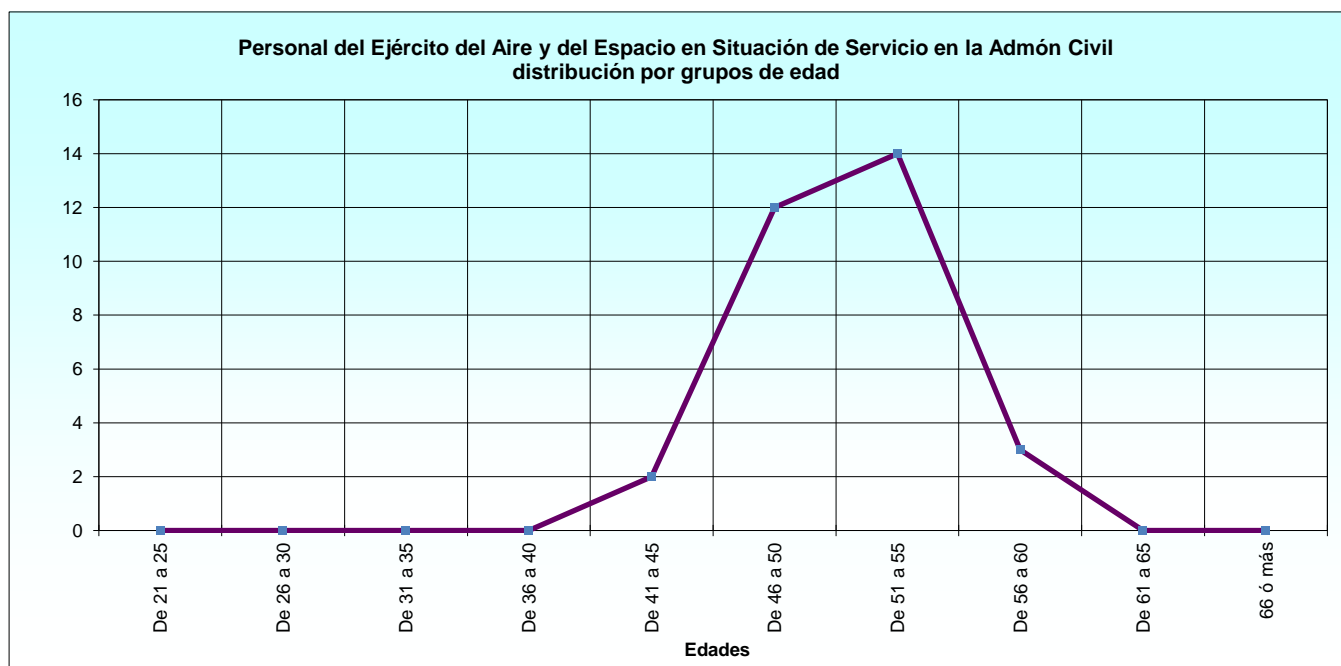
4.7.1.1. Resumen general.

ESCALAS Y EMPLEOS	TOTAL	CUERPO GENERAL DEL E.A.	CUERPO DE INTENDENCIA DEL E.A.	CUERPO DE INGENIEROS DEL E.A.	CUERPOS Y ESCALAS A EXT. Y NO INTEGRADOS DEL E.A.
TOTAL	31	31	0	0	0
Total Escala de Oficiales	3	3	0	0	0
Coronel	1	1	-	-	-
Comandante	1	1	-	-	-
Capitán	1	1	-	-	-
Total Escala de Suboficiales	1	1	0	0	0
Subteniente	1	1	-	-	-
Total Escala de Tropa	27	27	0	0	0
Cabo Mayor	1	1	-	-	-
Cabo Primero	24	24	-	-	-
Cabo	2	2	-	-	-

4.7.2. Edades.

4.7.2.1. Cuerpos y Escalas.

ESCALAS Y EMPLEOS	TOTAL	INTERVALOS DE EDAD										
		20 ó menos	De 21 a 25	De 26 a 30	De 31 a 35	De 36 a 40	De 41 a 45	De 46 a 50	De 51 a 55	De 56 a 60	De 61 a 65	66 ó más
TOTAL	31	0	0	0	0	0	2	12	14	3	0	0
Total Cuerpo General del E.A.	31	0	0	0	0	0	2	12	14	3	0	0
Escala de Oficiales	3	-	-	-	-	-	2	-	-	1	-	-
Escala de Suboficiales	1	-	-	-	-	-	-	-	-	1	-	-
Escala de Tropa	27	-	-	-	-	-	-	12	14	1	-	-



4.7.3. Sexo.

4.7.3.1. Cuerpos y Escalas.

CUERPOS Y ESCALAS	TOTAL	HOMBRES	MUJERES
TOTAL	31	28	3
Total Cuerpo General del E.A.	31	28	3
Escala de Oficiales	3	3	-
Escala de Suboficiales	1	1	-
Escala de Tropa	27	24	3

4.8. Estudio por Cuerpos.

4.8.1. Distribución por Escalas y Empleos.

4.8.1.1. Resumen por Cuerpos.

CUERPOS Y ESCALAS	TOTAL	CUERPO GENERAL	CUERPO DE INTENDENCIA	CUERPO DE INGENIEROS	CUERPOS Y ESCALAS A EXTINGUIR Y NO INTEGRADOS
TOTAL	14.915	12.300	310	552	1.753
Total Escala de Oficiales	3.242	2.727	310	175	30
General del Aire	2	2	-	-	-
Teniente General	14	14	-	-	-
General de División	24	20	3	1	-
General de Brigada	33	25	4	4	-
Coronel	407	328	54	25	-
Teniente Coronel	674	555	83	36	-
Comandante	790	697	60	31	2
Capitán	776	665	53	46	12
Teniente	522	421	53	32	16
Total Escala Técnica	378	0	0	377	1
Teniente Coronel	23	-	-	23	-
Comandante	120	-	-	120	-
Capitán	133	-	-	133	-
Teniente	102	-	-	101	1
Total Escala de Suboficiales	6.630	6.626	0	0	4
Suboficial Mayor	105	105	-	-	-
Subteniente	1.513	1.512	-	-	1
Brigada	1.586	1.586	-	-	-
Sargento Primero	1.297	1.296	-	-	1
Sargento	2.129	2.127	-	-	2
Total Escala de Tropa	2.615	2.615	0	0	0
Cabo Mayor	122	122	-	-	-
Cabo Primero	1.933	1.933	-	-	-
Cabo	559	559	-	-	-
Soldado	1	1	-	-	-
Total Extinguir Oficiales	2.049	332	0	0	1.717
Teniente Coronel	4	2	-	-	2
Comandante	27	12	-	-	15
Capitán	50	42	-	-	8
Teniente	1.968	276	-	-	1.692
Total A Extinguir y no Integrados	1	0	0	0	1
Coronel	1	-	-	-	1

5. CUERPOS COMUNES DE LAS FUERZAS ARMADAS

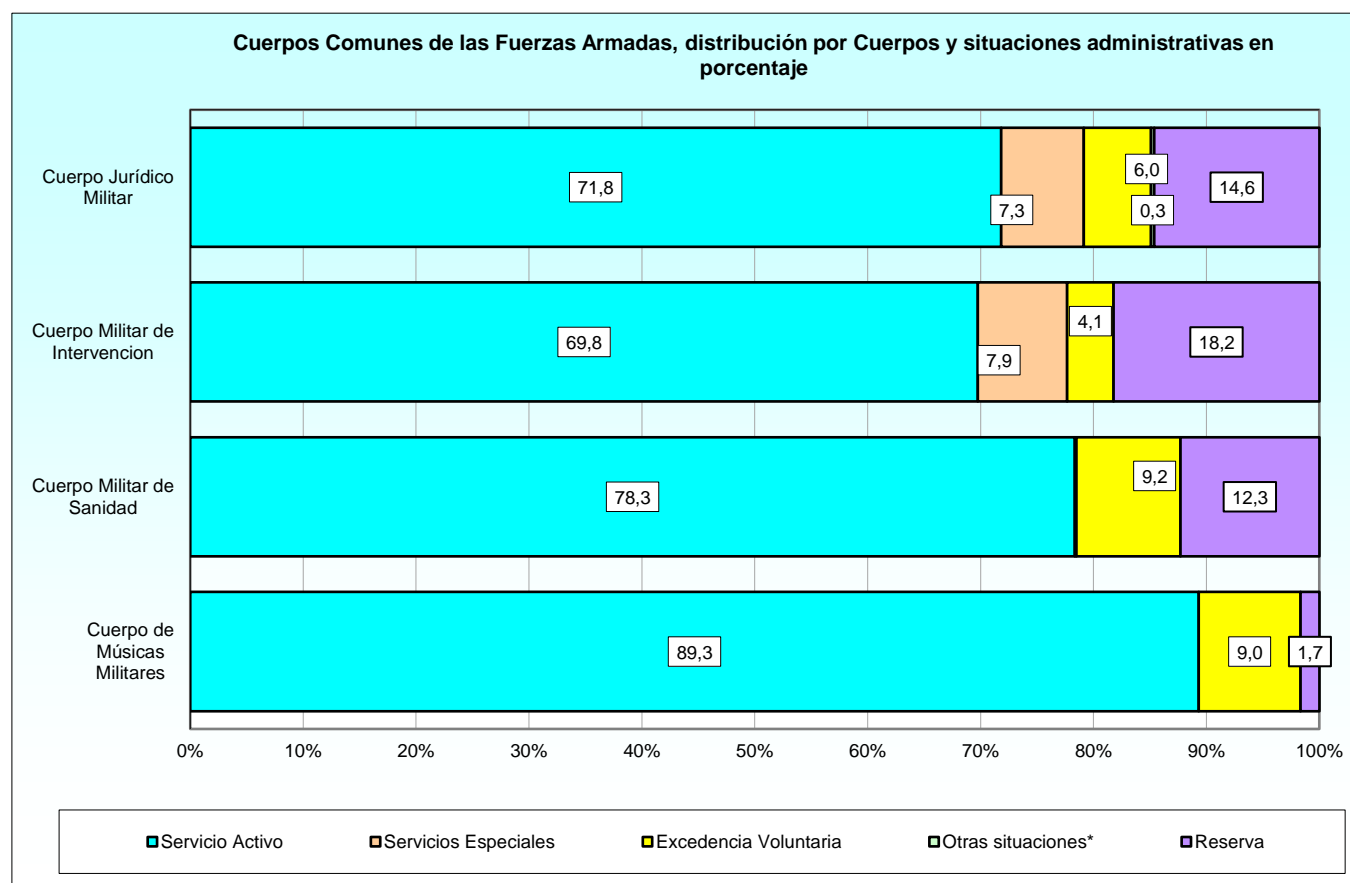
5. Cuerpos Comunes de las Fuerzas Armadas.

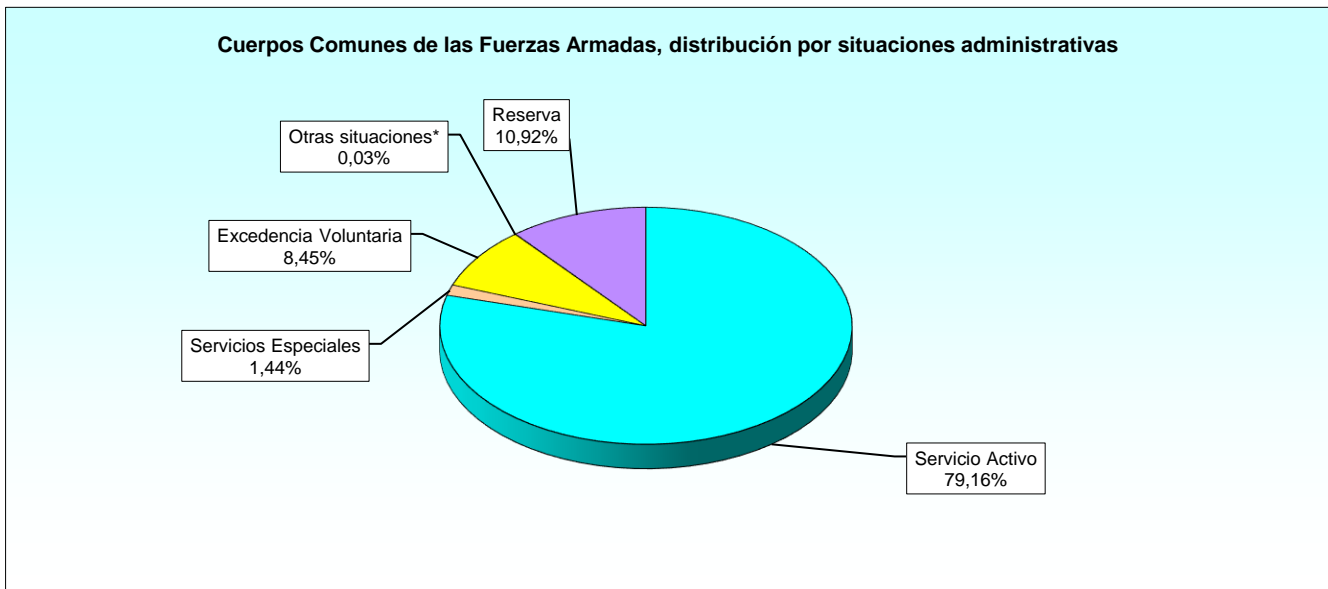
5.1. Estudio por situaciones administrativas.

5.1.1. Distribución por Cuerpos y Escalas.

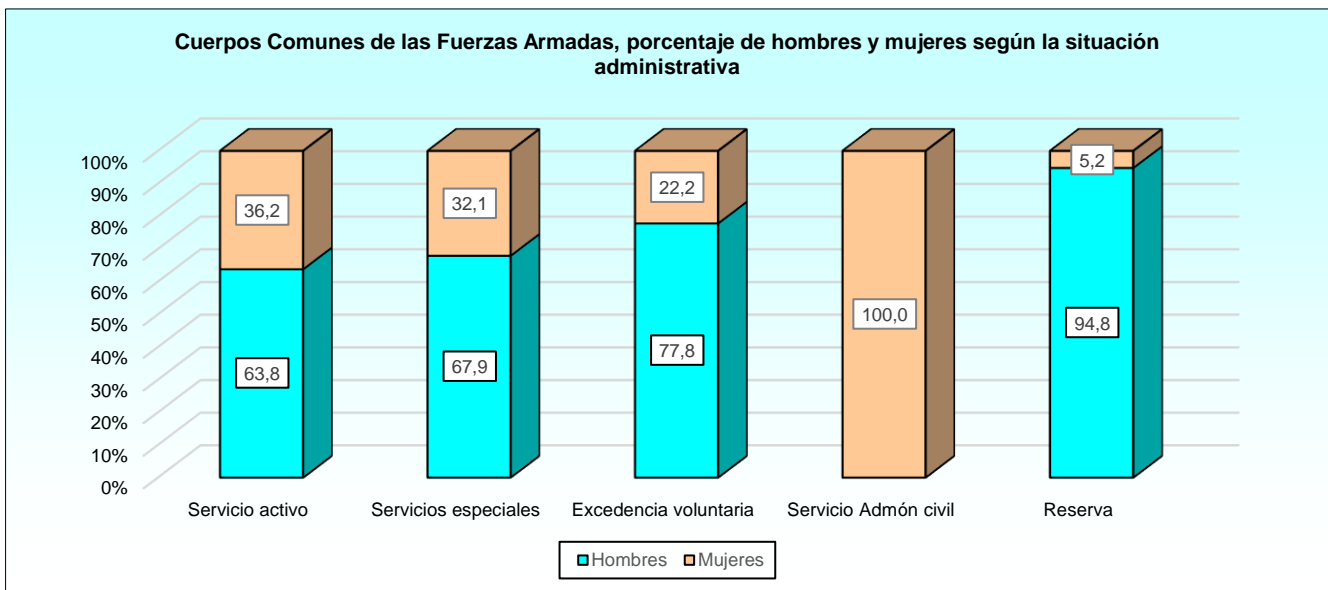
5.1.1.1. Resumen general.

CUERPOS Y ESCALAS	TOTAL	SERVICIO ACTIVO	SERVICIOS ESPECIALES	EXCEDENCIA VOLUNTARIA	SUSPENSO EMPLEO	SUSPENSO FUNCIONES	SERVICIO ADMINISTRACIÓN CIVIL	RESERVA
TOTAL	3.681	2.914	53	311	0	0	1	402
Total Cuerpo Jurídico Militar	369	265	27	22	0	0	1	54
Escala de Oficiales	369	265	27	22	-	-	1	54
Total Cuerpo Mil. Intervención	291	203	23	12	0	0	0	53
Escala de Oficiales	291	203	23	12	-	-	-	53
Total Cuerpo Militar de Sanidad	2.300	1.802	3	212	0	0	0	283
Escala de Oficiales	1.485	1.111	2	183	-	-	-	189
Escala de Oficiales Enfermeros	815	691	1	29	-	-	-	94
Total Cuerpo de Músicas Militares	721	644	0	65	0	0	0	12
Escala de Oficiales	34	30	-	-	-	-	-	4
Escala de Suboficiales	687	614	-	65	-	-	-	8





* Otras situaciones incluye: Suspense en funciones y Servicio en Administración Civil.



5.1.1. Distribución por Cuerpos y Escalas.

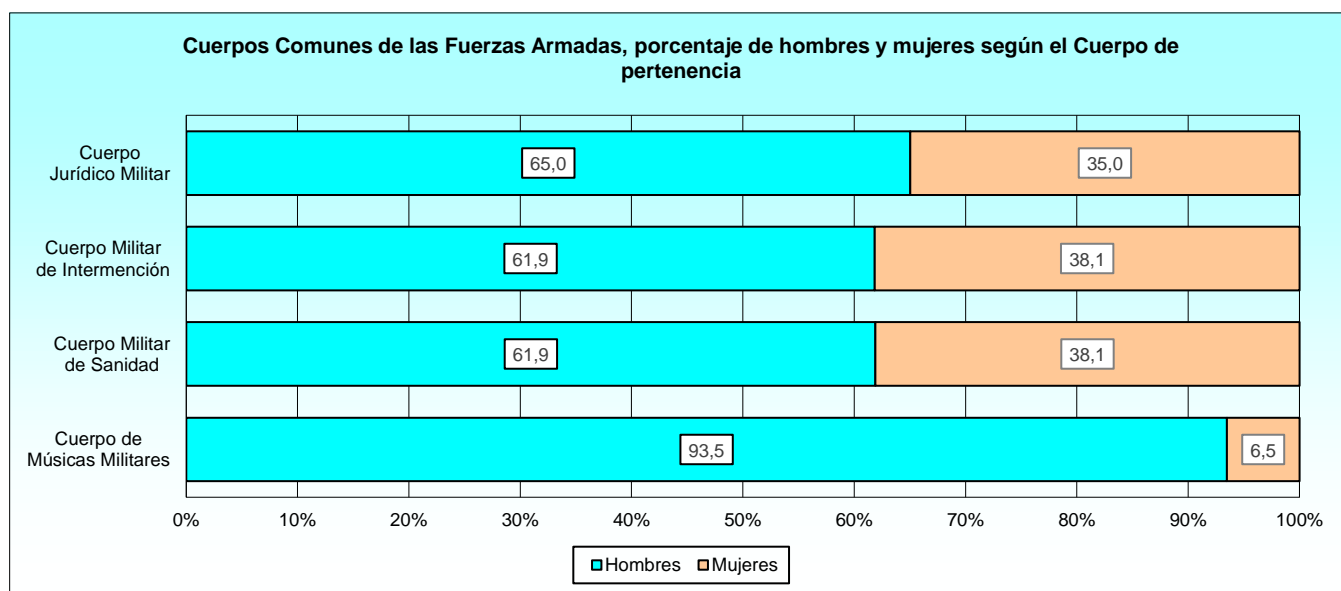
5.1.1.2. Personal masculino.

CUERPOS Y ESCALAS	TOTAL	SERVICIO ACTIVO	SERVICIOS ESPECIALES	EXCEDENCIA VOLUNTARIA	SUSPENSO EMPLEO	SUSPENSO FUNCIONES	SERVICIO ADMINISTRACIÓN CIVIL	RESERVA
TOTAL	2.518	1.859	36	242	0	0	0	381
Total Cuerpo Jurídico Militar	240	149	21	19	0	0	0	51
Escala de Oficiales	240	149	21	19	-	-	-	51
Total Cuerpo Mil. Intervención	180	106	13	10	0	0	0	51
Escala de Oficiales	180	106	13	10	-	-	-	51
Total Cuerpo Militar de Sanidad	1.424	1.007	2	148	0	0	0	267
Escala de Oficiales	924	615	1	133	-	-	-	175
Escala de Oficiales Enfermeros	500	392	1	15	-	-	-	92
Total Cuerpo de Músicas Militares	674	597	0	65	0	0	0	12
Escala de Oficiales	32	28	-	-	-	-	-	4
Escala de Suboficiales	642	569	-	65	-	-	-	8

5.1.1. Distribución por Cuerpos y Escalas.

5.1.1.3. Personal femenino.

CUERPOS Y ESCALAS	TOTAL	SERVICIO ACTIVO	SERVICIOS ESPECIALES	EXCEDENCIA VOLUNTARIA	SUSPENSO EMPLEO	SUSPENSO FUNCIONES	SERVICIO ADMINISTRACIÓN CIVIL	RESERVA
TOTAL	1.163	1.055	17	69	0	0	1	21
Total Cuerpo Jurídico Militar	129	116	6	3	0	0	1	3
Escala de Oficiales	129	116	6	3	-	-	1	3
Total Cuerpo Mil. Intervención	111	97	10	2	0	0	0	2
Escala de Oficiales	111	97	10	2	-	-	-	2
Total Cuerpo Militar de Sanidad	876	795	1	64	0	0	0	16
Escala de Oficiales	561	496	1	50	-	-	-	14
Escala de Oficiales Enfermeros	315	299	-	14	-	-	-	2
Total Cuerpo de Músicas Militares	47	47	0	0	0	0	0	0
Escala de Oficiales	2	2	-	-	-	-	-	-
Escala de Suboficiales	45	45	-	-	-	-	-	-

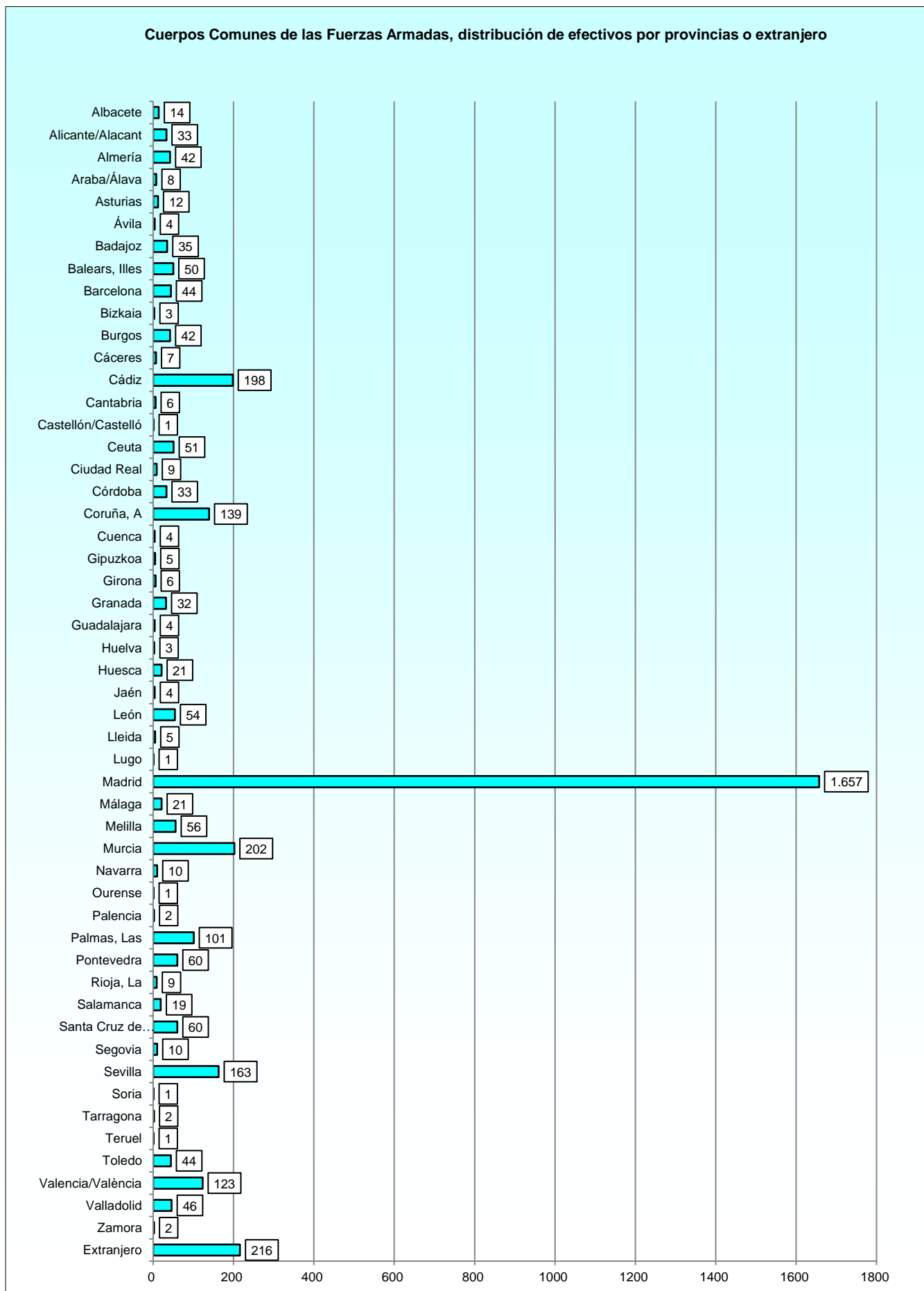


CUERPOS COMUNES DE LAS FUERZAS ARMADAS
Estudio por situaciones administrativas

5.1.2. Distribución por Provincias o extranjero.

5.1.2.1. Resumen general.

PROVINCIAS	TOTAL	SERVICIO ACTIVO	SERVICIOS ESPECIALES	EXCEDENCIA VOLUNTARIA	SUSPENSO EMPLEO	SUSPENSO FUNCIONES	SERVICIO ADMINISTRACIÓN CIVIL	RESERVA
TOTAL	3.681	2.914	53	311	0	0	1	402
Albacete	14	12	-	1	-	-	-	1
Alicante/Alacant	33	20	-	9	-	-	-	4
Almería	42	37	-	4	-	-	-	1
Araba/Alava	8	6	-	2	-	-	-	-
Asturias	12	9	-	2	-	-	-	1
Ávila	4	1	-	1	-	-	-	2
Badajoz	35	30	-	2	-	-	-	3
Balears, Illes	50	34	1	8	-	-	-	7
Barcelona	44	38	-	3	-	-	-	3
Bizkaia	3	3	-	-	-	-	-	-
Burgos	42	37	-	1	-	-	-	4
Cáceres	7	6	-	1	-	-	-	-
Cádiz	198	150	-	15	-	-	-	33
Cantabria	6	3	-	-	-	-	-	3
Castellón/Castelló	1	-	-	1	-	-	-	-
Ceuta	51	46	-	1	-	-	-	4
Ciudad Real	9	2	-	4	-	-	-	3
Córdoba	33	26	-	3	-	-	-	4
Coruña, A	139	112	-	5	-	-	-	22
Cuenca	4	-	-	3	-	-	-	1
Gipuzkoa	5	4	-	1	-	-	-	-
Girona	6	6	-	-	-	-	-	-
Granada	32	22	-	4	-	-	-	6
Guadalajara	4	3	-	-	-	-	-	1
Huelva	3	1	-	2	-	-	-	-
Huesca	21	20	-	-	-	-	-	1
Jaén	4	3	-	1	-	-	-	-
León	54	48	-	4	-	-	-	2
Lleida	5	4	-	1	-	-	-	-
Lugo	1	-	-	1	-	-	-	-
Madrid	1.657	1.314	44	115	-	-	1	183
Málaga	21	16	-	3	-	-	-	2
Melilla	56	50	-	2	-	-	-	4
Murcia	202	152	1	20	-	-	-	29
Navarra	10	7	-	2	-	-	-	1
Ourense	1	-	-	-	-	-	-	1
Palencia	2	1	-	1	-	-	-	-
Palmas, Las	101	91	-	4	-	-	-	6
Pontevedra	60	54	-	3	-	-	-	3
Rioja, La	9	6	-	2	-	-	-	1
Salamanca	19	11	-	3	-	-	-	5
Santa Cruz de Tenerife	60	56	-	3	-	-	-	1
Segovia	10	7	-	1	-	-	-	2
Sevilla	163	131	-	14	-	-	-	18
Soria	1	-	-	1	-	-	-	-
Tarragona	2	-	-	2	-	-	-	-
Teruel	1	-	-	-	-	-	-	1
Toledo	44	34	-	7	-	-	-	3
Valencia/València	123	83	3	23	-	-	-	14
Valladolid	46	31	2	8	-	-	-	5
Zamora	2	1	-	1	-	-	-	-
Zaragoza	216	181	2	16	-	-	-	17
Extranjero	5	5	-	-	-	-	-	-



CUERPOS COMUNES DE LAS FUERZAS ARMADAS
Estudio por situaciones administrativas

5.1.2. Distribución por Provincias o extranjero.

5.1.2.2. Personal masculino.

PROVINCIAS	TOTAL	SERVICIO ACTIVO	SERVICIOS ESPECIALES	EXCEDENCIA VOLUNTARIA	SUSPENSO EMPLEO	SUSPENSO FUNCIONES	SERVICIO ADMINISTRACIÓN CIVIL	RESERVA
TOTAL	2.518	1.859	36	242	0	0	0	381
Albacete	7	5	-	1	-	-	-	1
Alicante/Alacant	23	11	-	9	-	-	-	3
Almería	35	31	-	3	-	-	-	1
Araba/Alava	5	3	-	2	-	-	-	-
Asturias	7	5	-	1	-	-	-	1
Ávila	3	-	-	1	-	-	-	2
Badajoz	23	19	-	1	-	-	-	3
Balears, Illes	36	22	-	7	-	-	-	7
Barcelona	37	31	-	3	-	-	-	3
Bizkaia	3	3	-	-	-	-	-	-
Burgos	31	27	-	-	-	-	-	4
Cáceres	5	4	-	1	-	-	-	-
Cádiz	138	95	-	10	-	-	-	33
Cantabria	5	2	-	-	-	-	-	3
Castellón/Castelló	1	-	-	1	-	-	-	-
Ceuta	39	36	-	-	-	-	-	3
Ciudad Real	8	1	-	4	-	-	-	3
Córdoba	26	20	-	2	-	-	-	4
Coruña, A	102	75	-	5	-	-	-	22
Cuenca	4	-	-	3	-	-	-	1
Gipuzkoa	2	1	-	1	-	-	-	-
Girona	5	5	-	-	-	-	-	-
Granada	27	17	-	4	-	-	-	6
Guadalajara	3	2	-	-	-	-	-	1
Huelva	2	1	-	1	-	-	-	-
Huesca	14	14	-	-	-	-	-	-
Jaén	3	2	-	1	-	-	-	-
León	40	35	-	3	-	-	-	2
Lleida	2	1	-	1	-	-	-	-
Lugo	1	-	-	1	-	-	-	-
Madrid	1.061	783	29	81	-	-	-	168
Málaga	14	10	-	2	-	-	-	2
Melilla	42	36	-	2	-	-	-	4
Murcia	154	107	1	17	-	-	-	29
Navarra	7	4	-	2	-	-	-	1
Ourense	1	-	-	-	-	-	-	1
Palencia	2	1	-	1	-	-	-	-
Palmas, Las	63	54	-	3	-	-	-	6
Pontevedra	44	39	-	2	-	-	-	3
Rioja, La	5	3	-	1	-	-	-	1
Salamanca	15	7	-	3	-	-	-	5
Santa Cruz de Tenerife	43	40	-	2	-	-	-	1
Segovia	8	5	-	1	-	-	-	2
Sevilla	123	93	-	13	-	-	-	17
Soria	1	-	-	1	-	-	-	-
Tarragona	1	-	-	1	-	-	-	-
Teruel	1	-	-	-	-	-	-	1
Toledo	30	22	-	5	-	-	-	3
Valencia/València	94	58	3	19	-	-	-	14
Valladolid	31	18	2	6	-	-	-	5
Zamora	2	1	-	1	-	-	-	-
Zaragoza	135	106	1	13	-	-	-	15
Extranjero	4	4	-	-	-	-	-	-

5.1.2. Distribución por Provincias o extranjero.

5.1.2.3. Personal femenino.

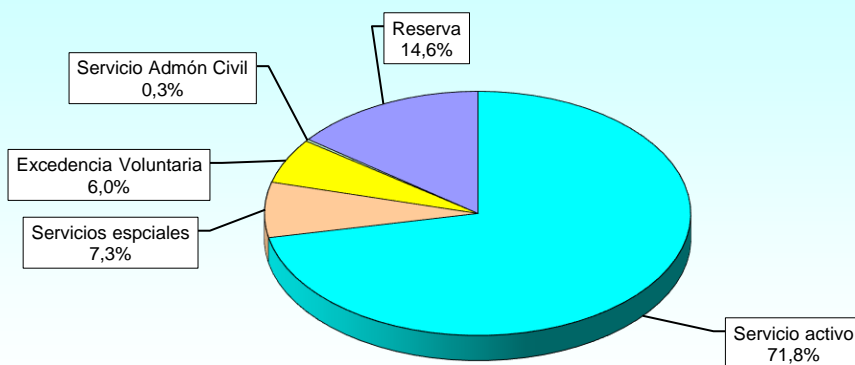
PROVINCIAS	TOTAL	SERVICIO ACTIVO	SERVICIOS ESPECIALES	EXCEDENCIA VOLUNTARIA	SUSPENSO EMPLEO	SUSPENSO FUNCIONES	SERVICIO ADMINISTRACIÓN CIVIL	RESERVA
TOTAL	1.163	1.055	17	69	0	0	1	21
Albacete	7	7	-	-	-	-	-	-
Alicante/Alacant	10	9	-	-	-	-	-	1
Almería	7	6	-	1	-	-	-	-
Araba/Alava	3	3	-	-	-	-	-	-
Asturias	5	4	-	1	-	-	-	-
Ávila	1	1	-	-	-	-	-	-
Badajoz	12	11	-	1	-	-	-	-
Balears, Illes	14	12	1	1	-	-	-	-
Barcelona	7	7	-	-	-	-	-	-
Burgos	11	10	-	1	-	-	-	-
Cáceres	2	2	-	-	-	-	-	-
Cádiz	60	55	-	5	-	-	-	-
Cantabria	1	1	-	-	-	-	-	-
Ceuta	12	10	-	1	-	-	-	1
Ciudad Real	1	1	-	-	-	-	-	-
Córdoba	7	6	-	1	-	-	-	-
Coruña, A	37	37	-	-	-	-	-	-
Gipuzkoa	3	3	-	-	-	-	-	-
Girona	1	1	-	-	-	-	-	-
Granada	5	5	-	-	-	-	-	-
Guadalajara	1	1	-	-	-	-	-	-
Huelva	1	-	-	1	-	-	-	-
Huesca	7	6	-	-	-	-	-	1
Jaén	1	1	-	-	-	-	-	-
León	14	13	-	1	-	-	-	-
Lleida	3	3	-	-	-	-	-	-
Madrid	596	531	15	34	-	-	1	15
Málaga	7	6	-	1	-	-	-	-
Melilla	14	14	-	-	-	-	-	-
Murcia	48	45	-	3	-	-	-	-
Navarra	3	3	-	-	-	-	-	-
Palmas, Las	38	37	-	1	-	-	-	-
Pontevedra	16	15	-	1	-	-	-	-
Rioja, La	4	3	-	1	-	-	-	-
Salamanca	4	4	-	-	-	-	-	-
Santa Cruz de Tenerife	17	16	-	1	-	-	-	-
Segovia	2	2	-	-	-	-	-	-
Sevilla	40	38	-	1	-	-	-	1
Tarragona	1	-	-	1	-	-	-	-
Toledo	14	12	-	2	-	-	-	-
Valencia/València	29	25	-	4	-	-	-	-
Valladolid	15	13	-	2	-	-	-	-
Zaragoza	81	75	1	3	-	-	-	2
Extranjero	1	1	-	-	-	-	-	-

5.1.3. Distribución por Escalas y Empleos.

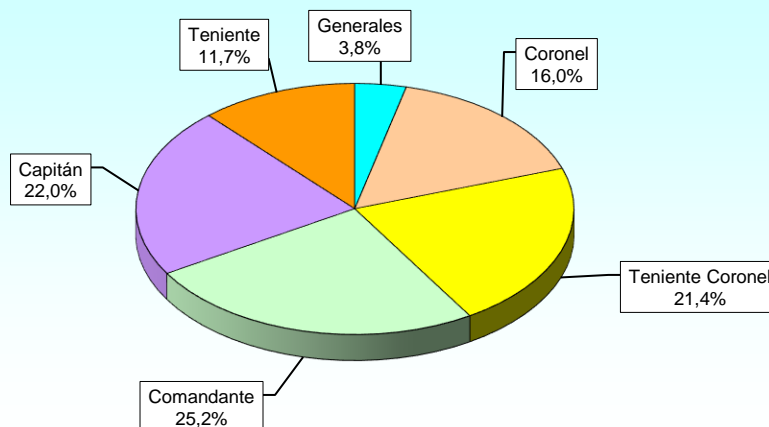
5.1.3.1. Cuerpo Jurídico Militar.

ESCALAS Y EMPLEOS	TOTAL	SERVICIO ACTIVO	SERVICIOS ESPECIALES	EXCEDENCIA VOLUNTARIA	SUSPENSO EMPLEO	SUSPENSO FUNCIONES	SERVICIO ADMINISTRACIÓN CIVIL	RESERVA
TOTAL ESCALA DE OFICIALES	369	265	27	22	0	0	1	54
General de División	3	3	-	-	-	-	-	-
General de Brigada	11	8	-	-	-	-	-	3
Coronel	59	24	-	-	-	-	-	35
Teniente Coronel	79	64	3	3	-	-	-	9
Comandante	93	66	15	6	-	-	1	5
Capitán	81	60	9	10	-	-	-	2
Teniente	43	40	-	3	-	-	-	-

**Cuerpo Jurídico Militar
distribución por situaciones administrativas**



**Cuerpo Jurídico Militar
distribución por empleos**



5.1.3. Distribución por Escalas y Empleos.

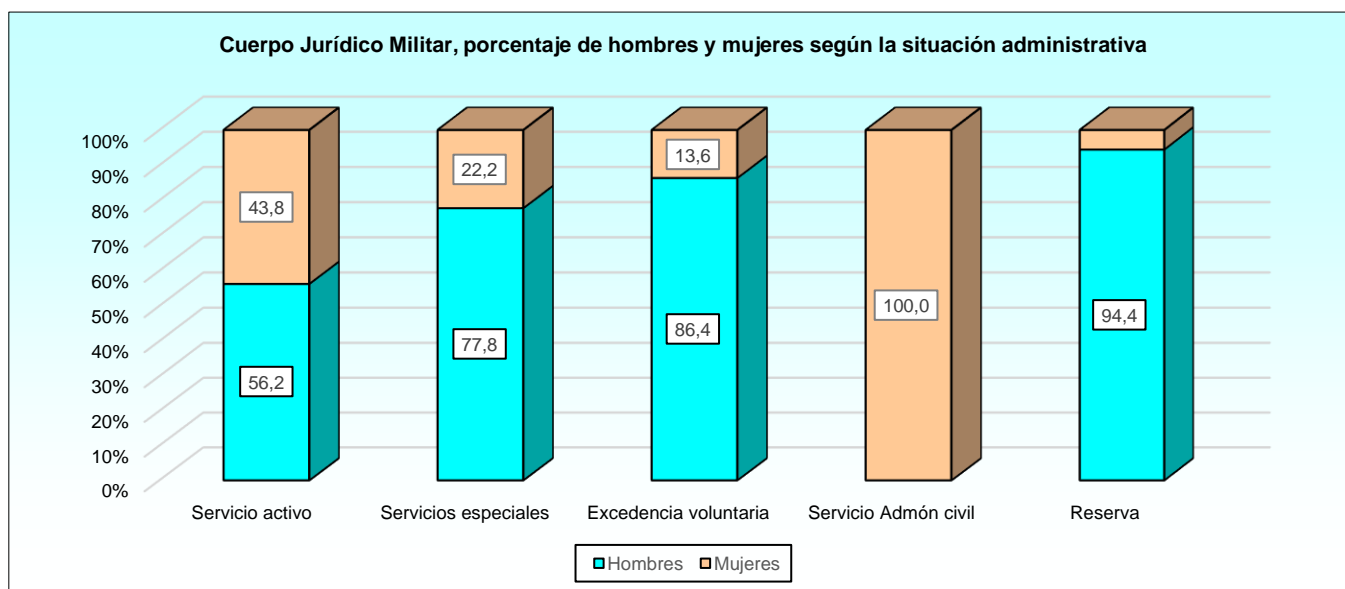
5.1.3.2. Personal masculino del Cuerpo Jurídico Militar.

ESCALAS Y EMPLEOS	TOTAL	SERVICIO ACTIVO	SERVICIOS ESPECIALES	EXCEDENCIA VOLUNTARIA	SUSPENSO EMPLEO	SUSPENSO FUNCIONES	SERVICIO ADMINISTRACIÓN CIVIL	RESERVA
TOTAL ESCALA DE OFICIALES	240	149	21	19	0	0	0	51
General de División	3	3	-	-	-	-	-	-
General de Brigada	10	7	-	-	-	-	-	3
Coronel	52	19	-	-	-	-	-	33
Teniente Coronel	43	29	3	3	-	-	-	8
Comandante	55	35	11	4	-	-	-	5
Capitán	54	36	7	9	-	-	-	2
Teniente	23	20	-	3	-	-	-	-

5.1.3. Distribución por Escalas y Empleos.

5.1.3.3. Personal femenino del Cuerpo Jurídico Militar.

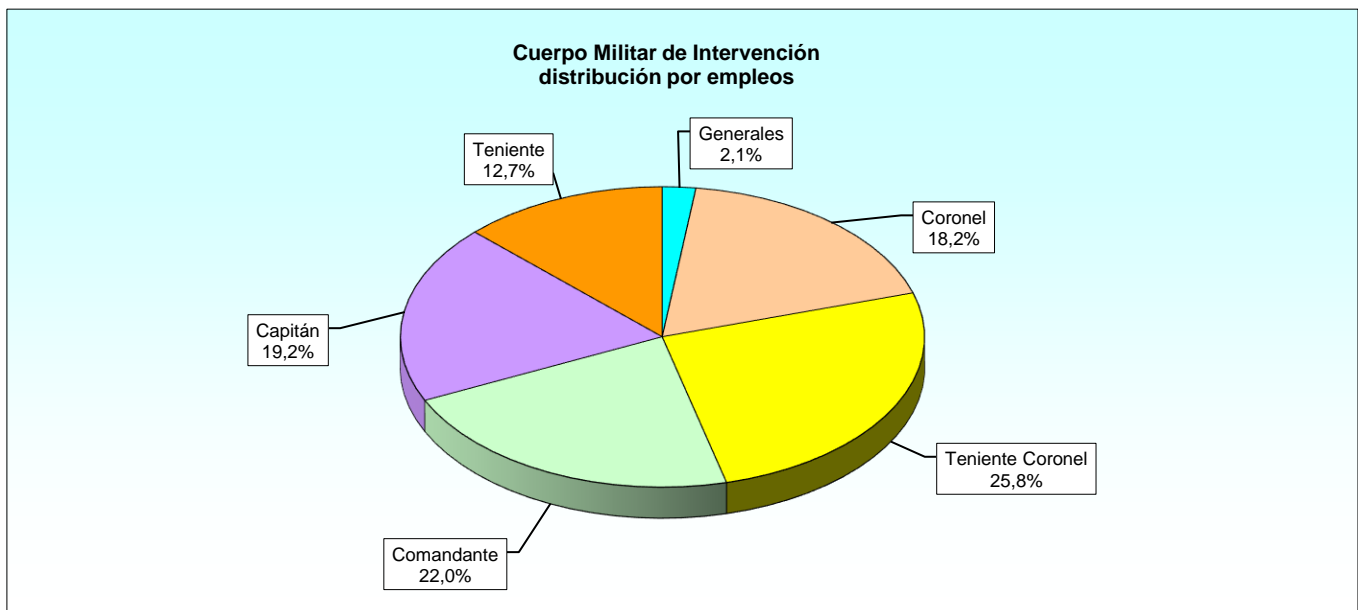
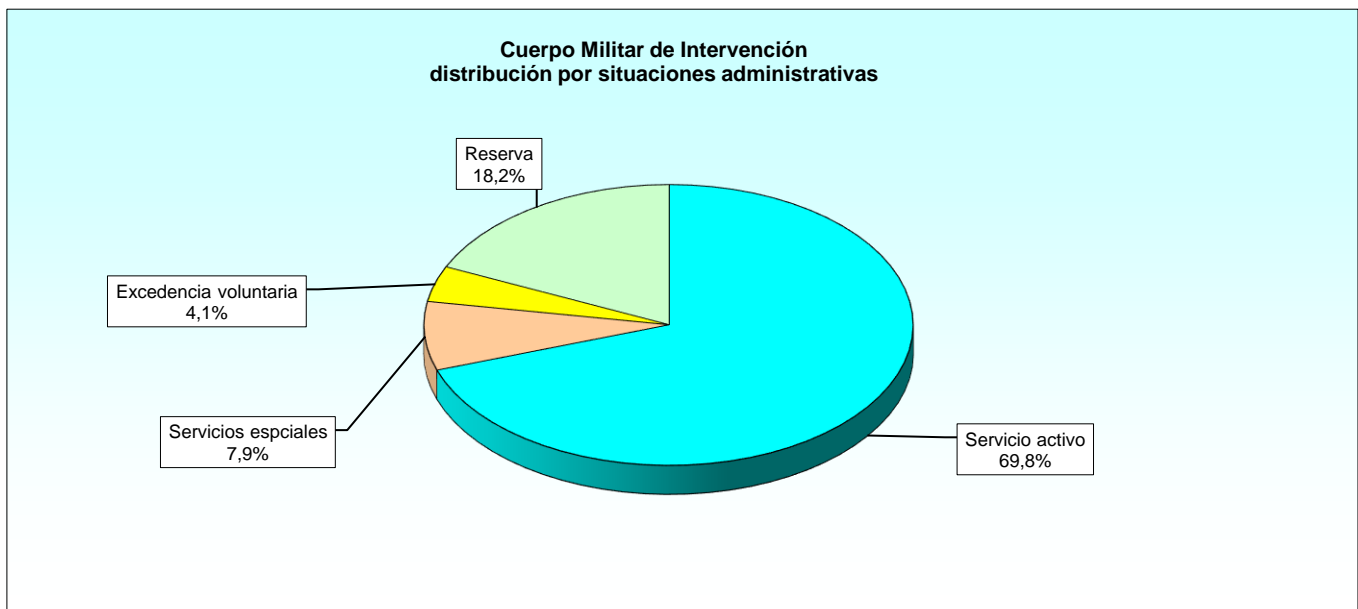
ESCALAS Y EMPLEOS	TOTAL	SERVICIO ACTIVO	SERVICIOS ESPECIALES	EXCEDENCIA VOLUNTARIA	SUSPENSO EMPLEO	SUSPENSO FUNCIONES	SERVICIO ADMINISTRACIÓN CIVIL	RESERVA
TOTAL ESCALA DE OFICIALES	129	116	6	3	0	0	1	3
General de Brigada	1	1	-	-	-	-	-	-
Coronel	7	5	-	-	-	-	-	2
Teniente Coronel	36	35	-	-	-	-	-	1
Comandante	38	31	4	2	-	-	1	-
Capitán	27	24	2	1	-	-	-	-
Teniente	20	20	-	-	-	-	-	-



5.1.3. Distribución por Escalas y Empleos.

5.1.3.4. Cuerpo Militar de Intervención.

ESCALAS Y EMPLEOS	TOTAL	SERVICIO ACTIVO	SERVICIOS ESPECIALES	EXCEDENCIA VOLUNTARIA	SUSPENSO EMPLEO	SUSPENSO FUNCIONES	SERVICIO ADMINISTRACIÓN CIVIL	RESERVA
TOTAL ESCALA DE OFICIALES	291	203	23	12	0	0	0	53
General de División	2	2	-	-	-	-	-	-
General de Brigada	4	3	-	-	-	-	-	1
Coronel	53	24	-	-	-	-	-	29
Teniente Coronel	75	48	6	-	-	-	-	21
Comandante	64	43	13	6	-	-	-	2
Capitán	56	47	4	5	-	-	-	-
Teniente	37	36	-	1	-	-	-	-



5.1.3. Distribución por Escalas y Empleos.

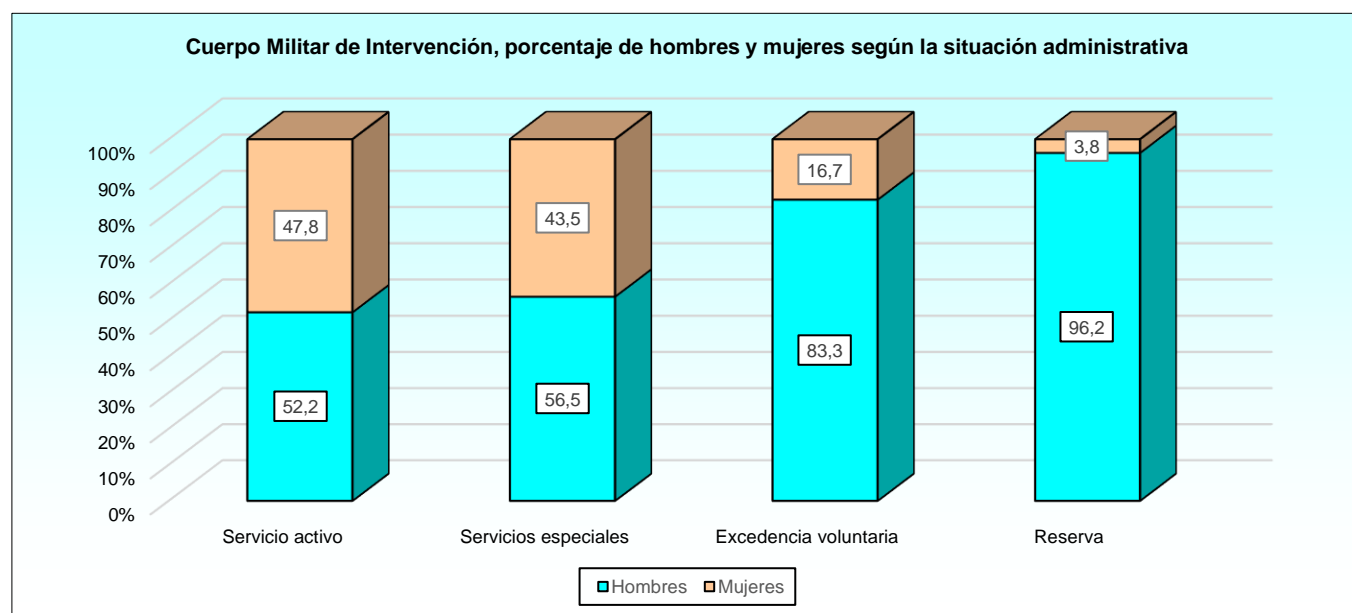
5.1.3.5. Personal masculino del Cuerpo Militar de Intervención.

ESCALAS Y EMPLEOS	TOTAL	SERVICIO ACTIVO	SERVICIOS ESPECIALES	EXCEDENCIA VOLUNTARIA	SUSPENSO EMPLEO	SUSPENSO FUNCIONES	SERVICIO ADMINISTRACIÓN CIVIL	RESERVA
TOTAL ESCALA DE OFICIALES	180	106	13	10	0	0	0	51
General de División	2	2	-	-	-	-	-	-
General de Brigada	2	1	-	-	-	-	-	1
Coronel	43	14	-	-	-	-	-	29
Teniente Coronel	48	25	4	-	-	-	-	19
Comandante	42	26	8	6	-	-	-	2
Capitán	27	23	1	3	-	-	-	-
Teniente	16	15	-	1	-	-	-	-

5.1.3. Distribución por Escalas y Empleos.

5.1.3.6. Personal femenino del Cuerpo Militar de Intervención.

ESCALAS Y EMPLEOS	TOTAL	SERVICIO ACTIVO	SERVICIOS ESPECIALES	EXCEDENCIA VOLUNTARIA	SUSPENSO EMPLEO	SUSPENSO FUNCIONES	SERVICIO ADMINISTRACIÓN CIVIL	RESERVA
TOTAL ESCALA DE OFICIALES	111	97	10	2	0	0	0	2
General de Brigada	2	2	-	-	-	-	-	-
Coronel	10	10	-	-	-	-	-	-
Teniente Coronel	27	23	2	-	-	-	-	2
Comandante	22	17	5	-	-	-	-	-
Capitán	29	24	3	2	-	-	-	-
Teniente	21	21	-	-	-	-	-	-

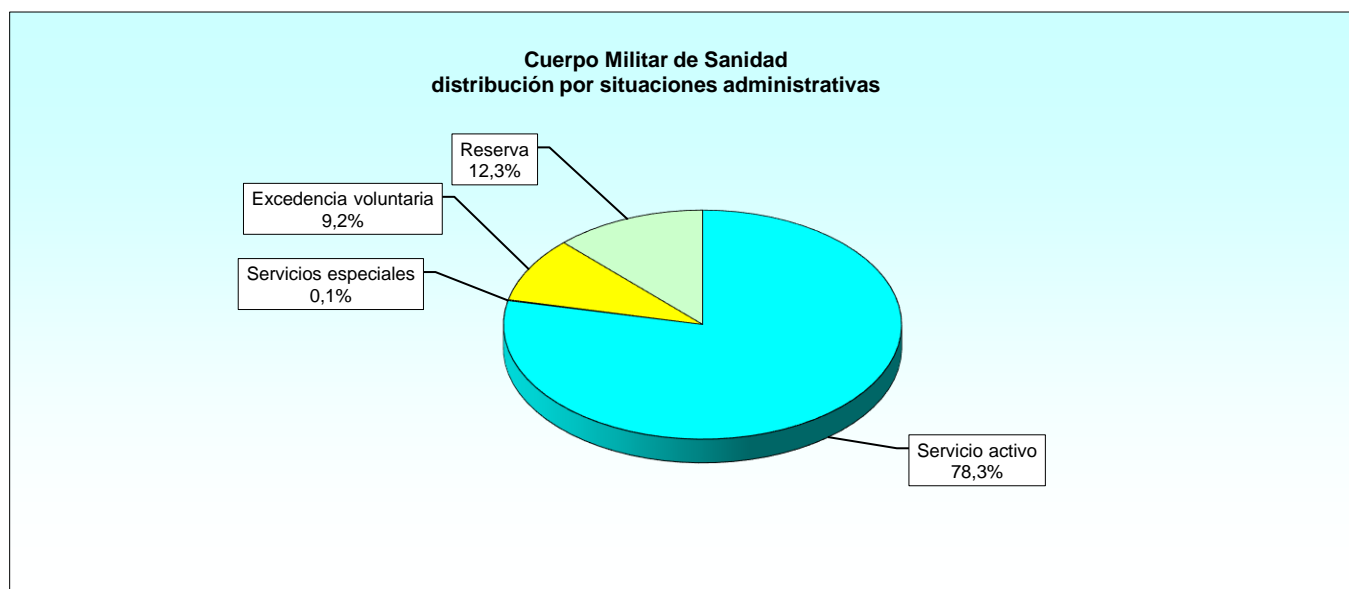


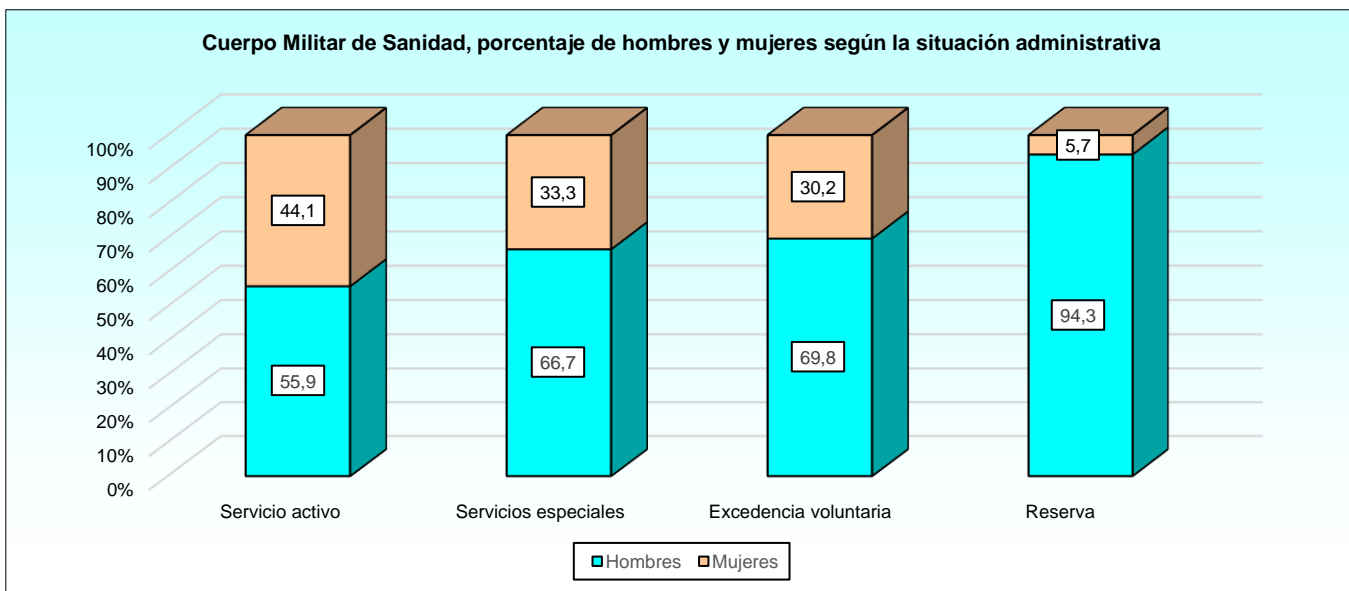
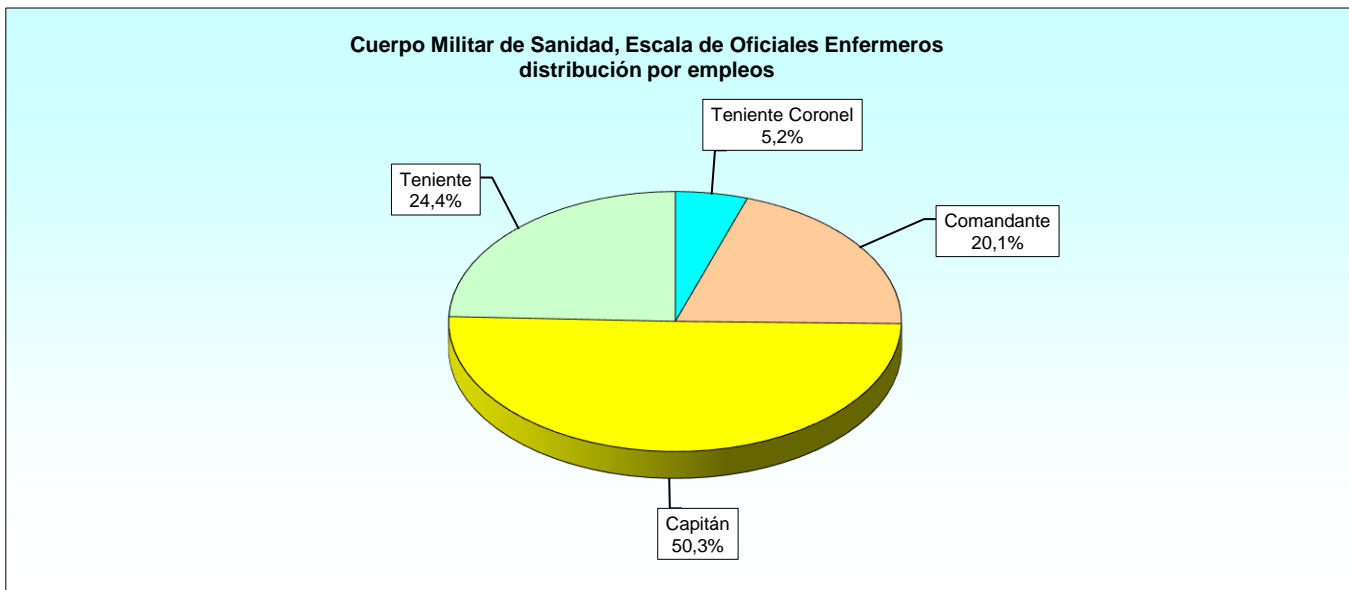
5.1.3. Distribución por Escalas y Empleos.

5.1.3.7. Cuerpo Militar de Sanidad.

ESCALAS Y EMPLEOS	TOTAL	SERVICIO ACTIVO	SERVICIOS ESPECIALES	EXCEDENCIA VOLUNTARIA	SUSPENSO EMPLEO	SUSPENSO FUNCIONES	SERVICIO ADMINISTRACIÓN CIVIL	RESERVA
TOTAL	2.300	1.802	3	212	0	0	0	283
Total Escala de Oficiales	1.485	1.111	2	183	0	0	0	189
General de División	1	1	-	-	-	-	-	-
General de Brigada	8	8	-	-	-	-	-	-
Coronel	173	88	1	2	-	-	-	82
Teniente Coronel	370	255	-	21	-	-	-	94
Comandante	238	103	-	126	-	-	-	9
Capitán	416	383	1	28	-	-	-	4
Teniente	277	273	-	4	-	-	-	-
Alférez	2	-	-	2	-	-	-	-
Total Escala de Oficiales Enfermeros	815	691	1	29	0	0	0	94
Teniente Coronel	42	13	-	-	-	-	-	29
Comandante	164	121	-	1	-	-	-	42
Capitán	410	365	1	21	-	-	-	23
Teniente	199	192	-	7	-	-	-	-

NOTA: Las denominaciones de los distintos empleos del Cuerpo de Sanidad militar van seguidas de los términos Médico, Farmacéutico, Veterinario, Odontólogo, Psicólogo o Enfermero, según corresponda.





5.1.3. Distribución por Escalas y Empleos.

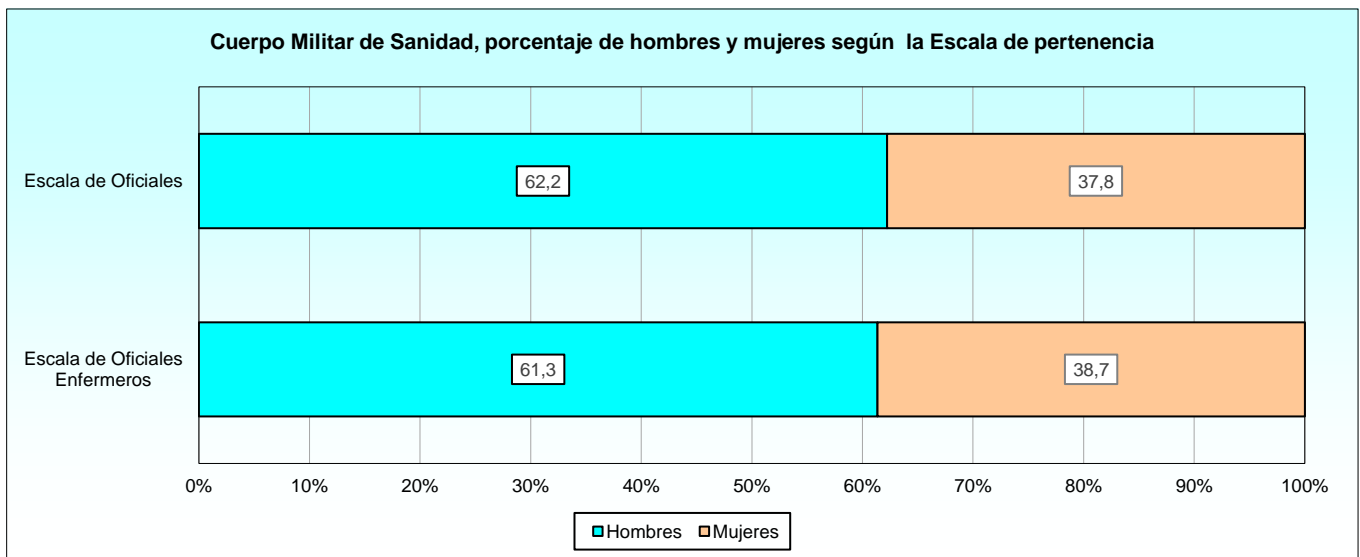
5.1.3.8. Personal masculino del Cuerpo Militar de Sanidad.

ESCALAS Y EMPLEOS	TOTAL	SERVICIO ACTIVO	SERVICIOS ESPECIALES	EXCEDENCIA VOLUNTARIA	SUSPENSO EMPLEO	SUSPENSO FUNCIONES	SERVICIO ADMINISTRACIÓN CIVIL	RESERVA
TOTAL	1.424	1.007	2	148	0	0	0	267
Total Escala de Oficiales	924	615	1	133	0	0	0	175
General de División	1	1	-	-	-	-	-	-
General de Brigada	8	8	-	-	-	-	-	-
Coronel	128	53	-	1	-	-	-	74
Teniente Coronel	249	143	-	18	-	-	-	88
Comandante	151	52	-	90	-	-	-	9
Capitán	229	205	1	19	-	-	-	4
Teniente	156	153	-	3	-	-	-	-
Alférez	2	-	-	2	-	-	-	-
Total Escala de Oficiales Enfermeros	500	392	1	15	0	0	0	92
Teniente Coronel	36	7	-	-	-	-	-	29
Comandante	114	74	-	-	-	-	-	40
Capitán	248	214	1	10	-	-	-	23
Teniente	102	97	-	5	-	-	-	-

5.1.3. Distribución por Escalas y Empleos.

5.1.3.9. Personal femenino del Cuerpo Militar de Sanidad.

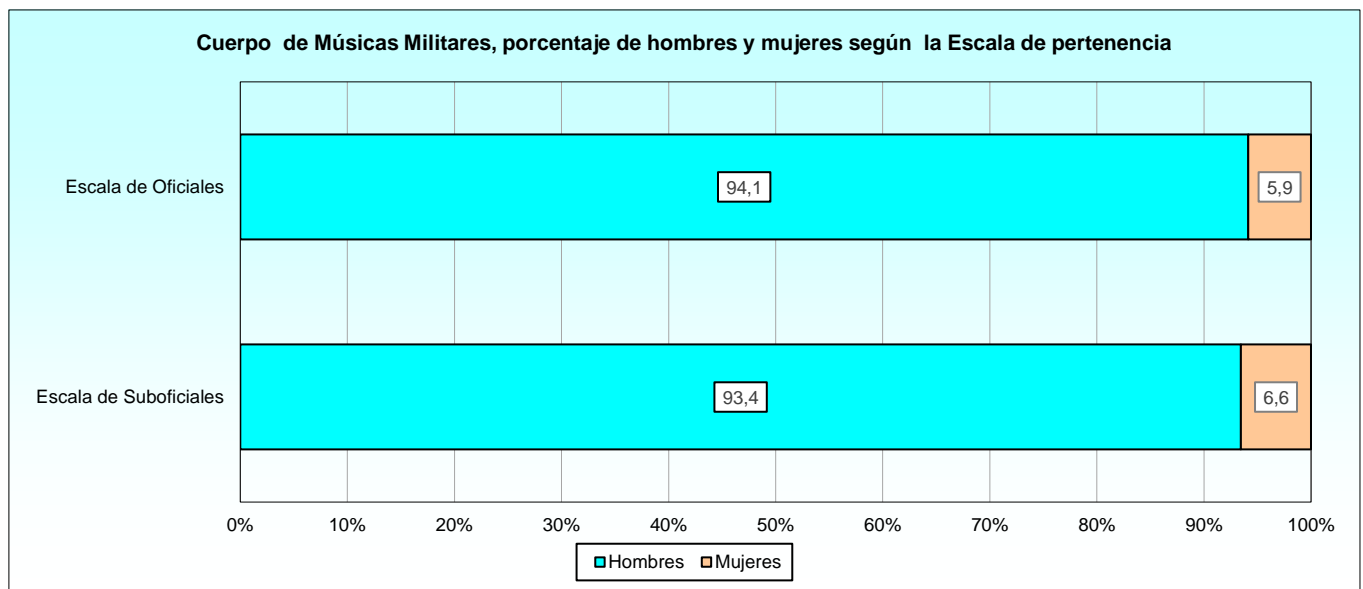
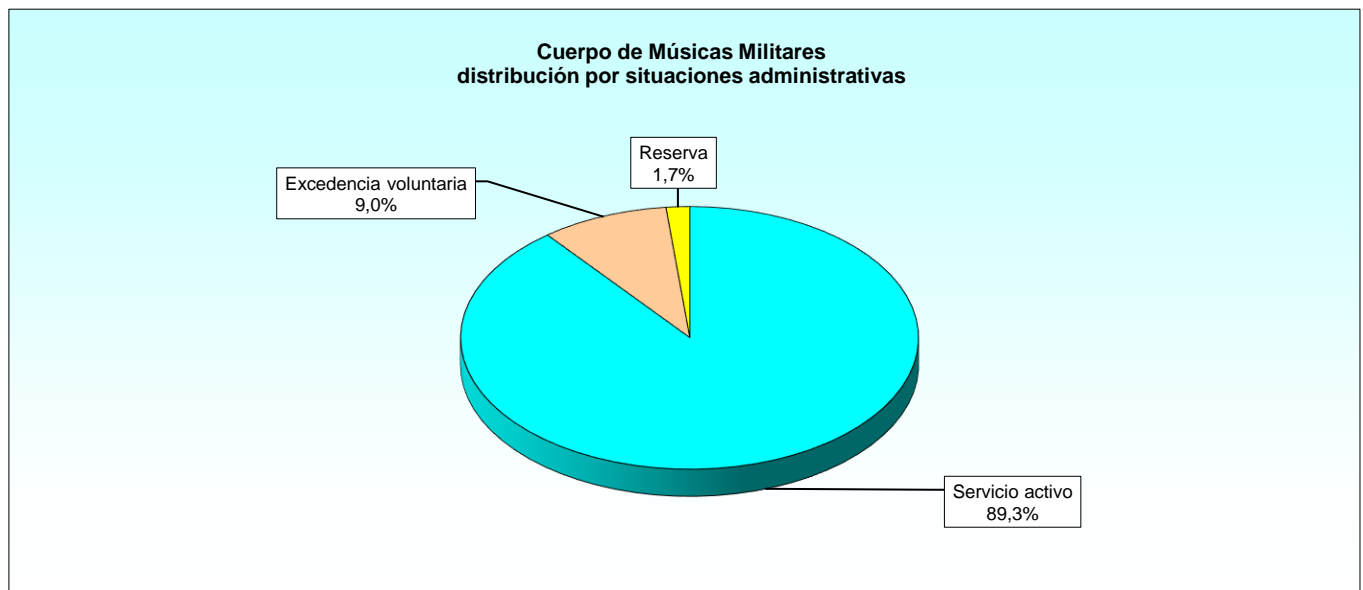
ESCALAS Y EMPLEOS	TOTAL	SERVICIO ACTIVO	SERVICIOS ESPECIALES	EXCEDENCIA VOLUNTARIA	SUSPENSO EMPLEO	SUSPENSO FUNCIONES	SERVICIO ADMINISTRACIÓN CIVIL	RESERVA
TOTAL	876	795	1	64	0	0	0	16
Total Escala de Oficiales	561	496	1	50	0	0	0	14
Coronel	45	35	1	1	-	-	-	8
Teniente Coronel	121	112	-	3	-	-	-	6
Comandante	87	51	-	36	-	-	-	-
Capitán	187	178	-	9	-	-	-	-
Teniente	121	120	-	1	-	-	-	-
Total Escala de Oficiales Enfermeros	315	299	0	14	0	0	0	2
Teniente Coronel	6	6	-	-	-	-	-	-
Comandante	50	47	-	1	-	-	-	2
Capitán	162	151	-	11	-	-	-	-
Teniente	97	95	-	2	-	-	-	-

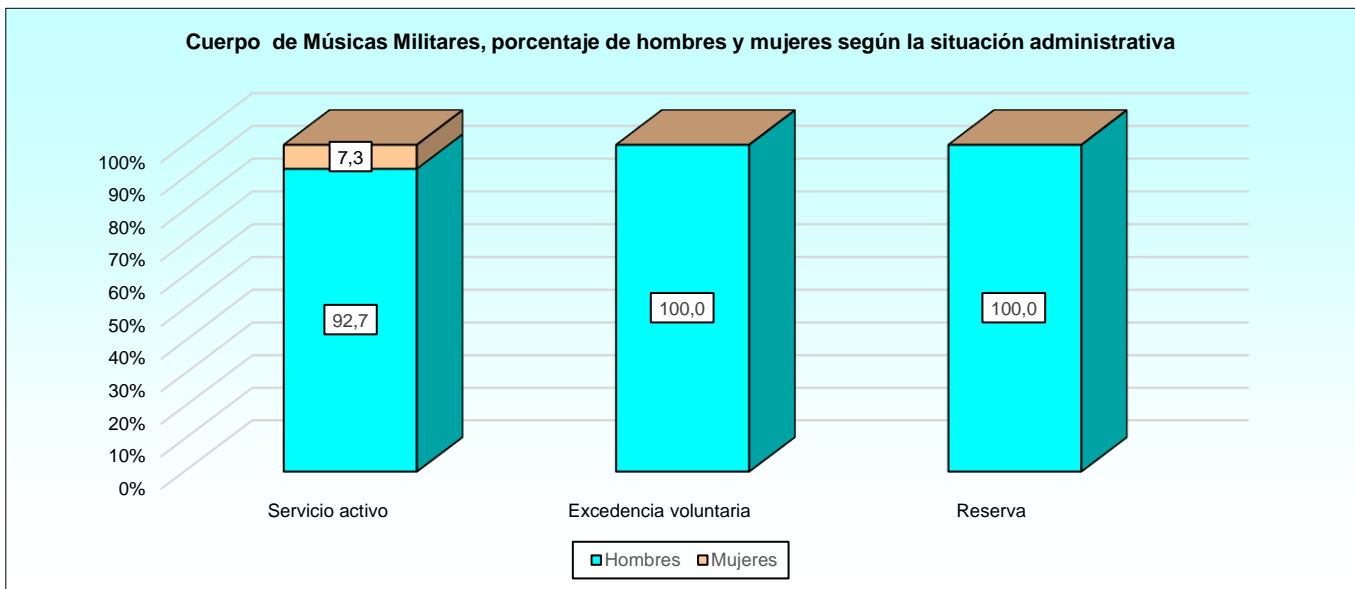
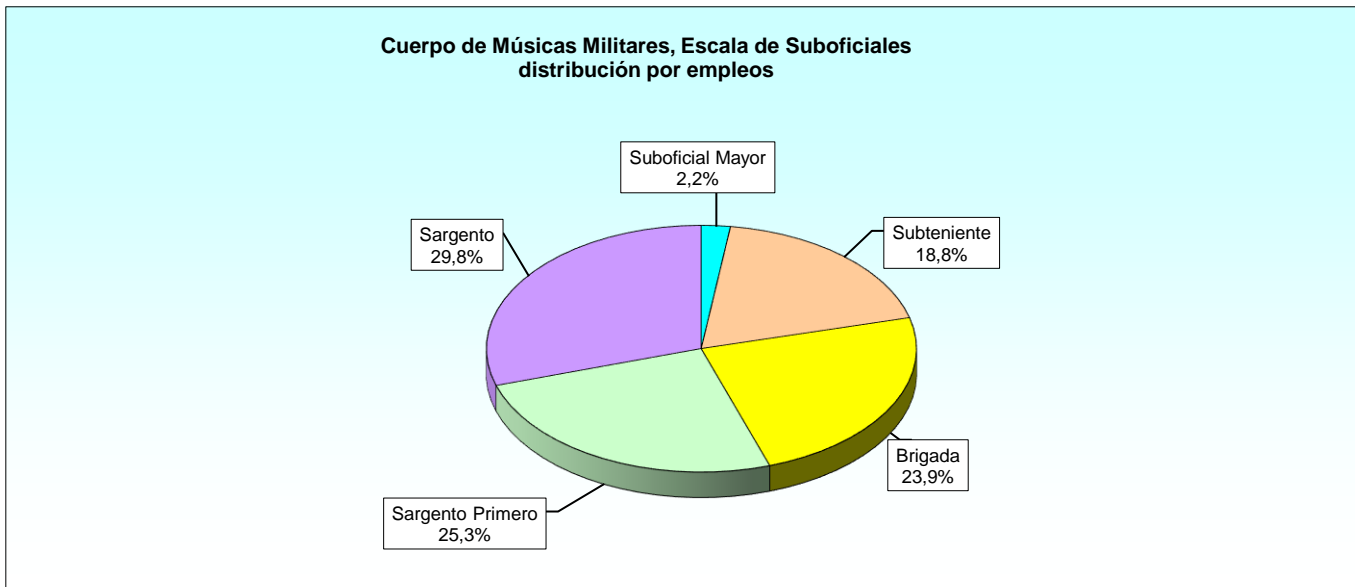
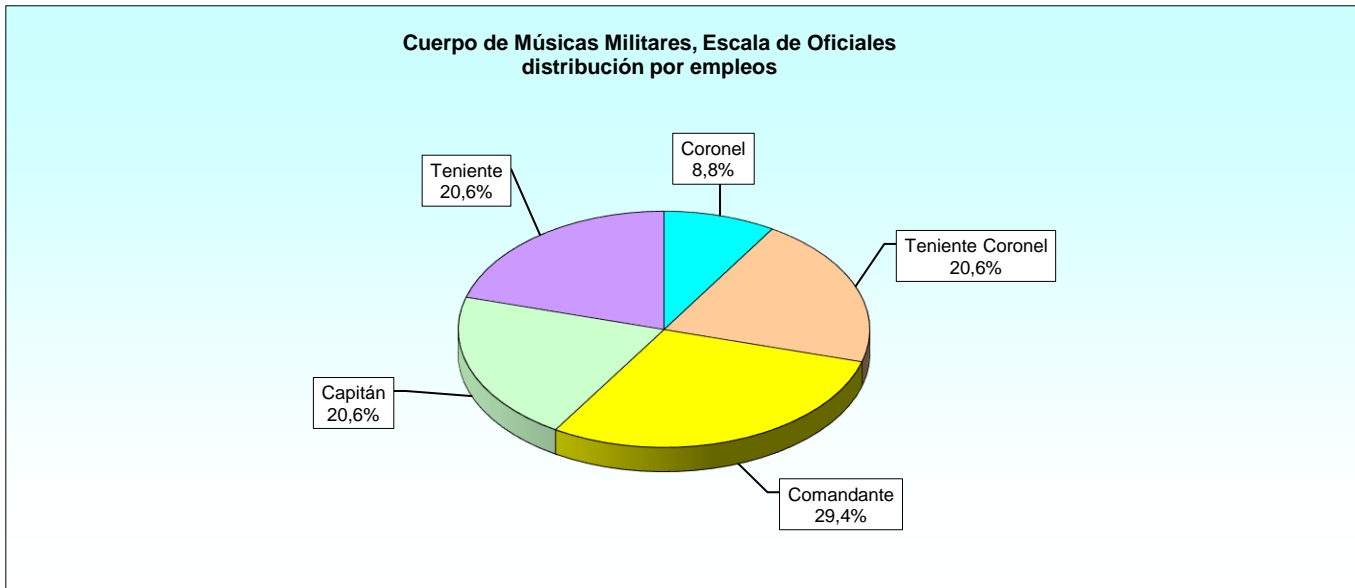


5.1.3. Distribución por Escalas y Empleos.

5.1.3.10. Cuerpo de Músicas Militares.

ESCALAS Y EMPLEOS	TOTAL	SERVICIO ACTIVO	SERVICIOS ESPECIALES	EXCEDENCIA VOLUNTARIA	SUSPENSO EMPLEO	SUSPENSO FUNCIONES	SERVICIO ADMINISTRACIÓN CIVIL	RESERVA
TOTAL	721	644	0	65	0	0	0	12
Total Escala de Oficiales	34	30	0	0	0	0	0	4
Coronel	3	1	-	-	-	-	-	2
Teniente Coronel	7	5	-	-	-	-	-	2
Comandante	10	10	-	-	-	-	-	-
Capitán	7	7	-	-	-	-	-	-
Teniente	7	7	-	-	-	-	-	-
Total Escala de Suboficiales	687	614	0	65	0	0	0	8
Suboficial Mayor	15	15	-	-	-	-	-	-
Subteniente	129	122	-	1	-	-	-	6
Brigada	164	150	-	13	-	-	-	1
Sargento Primero	174	142	-	31	-	-	-	1
Sargento	205	185	-	20	-	-	-	-





5.1.3. Distribución por Escalas y Empleos.

5.1.3.11. Personal masculino del Cuerpo de Músicas Militares.

ESCALAS Y EMPLEOS	TOTAL	SERVICIO ACTIVO	SERVICIOS ESPECIALES	EXCEDENCIA VOLUNTARIA	SUSPENSO EMPLEO	SUSPENSO FUNCIONES	SERVICIO ADMINISTRACIÓN CIVIL	RESERVA
TOTAL	674	597	0	65	0	0	0	12
Total Escala de Oficiales	32	28	0	0	0	0	0	4
Coronel	3	1	-	-	-	-	-	2
Teniente Coronel	6	4	-	-	-	-	-	2
Comandante	10	10	-	-	-	-	-	-
Capitán	7	7	-	-	-	-	-	-
Teniente	6	6	-	-	-	-	-	-
Total Escala de Suboficiales	642	569	0	65	0	0	0	8
Suboficial Mayor	15	15	-	-	-	-	-	-
Subteniente	128	121	-	1	-	-	-	6
Brigada	156	142	-	13	-	-	-	1
Sargento Primero	165	133	-	31	-	-	-	1
Sargento	178	158	-	20	-	-	-	-

5.1.3. Distribución por Escalas y Empleos.

5.1.3.12. Personal femenino del Cuerpo de Músicas Militares.

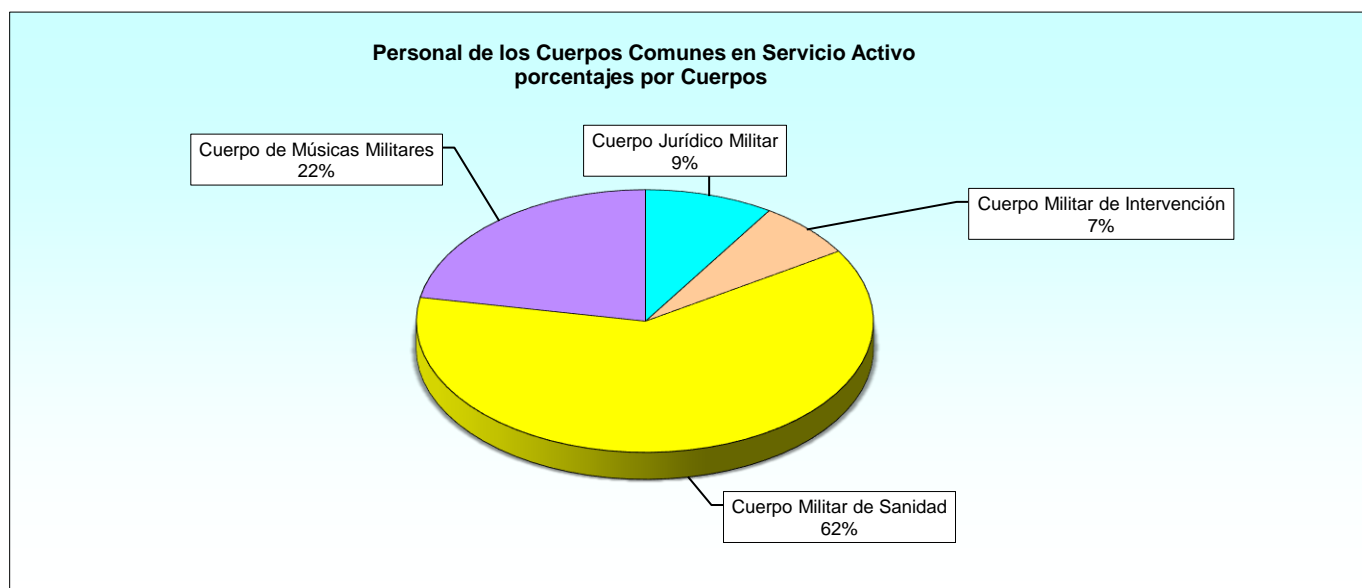
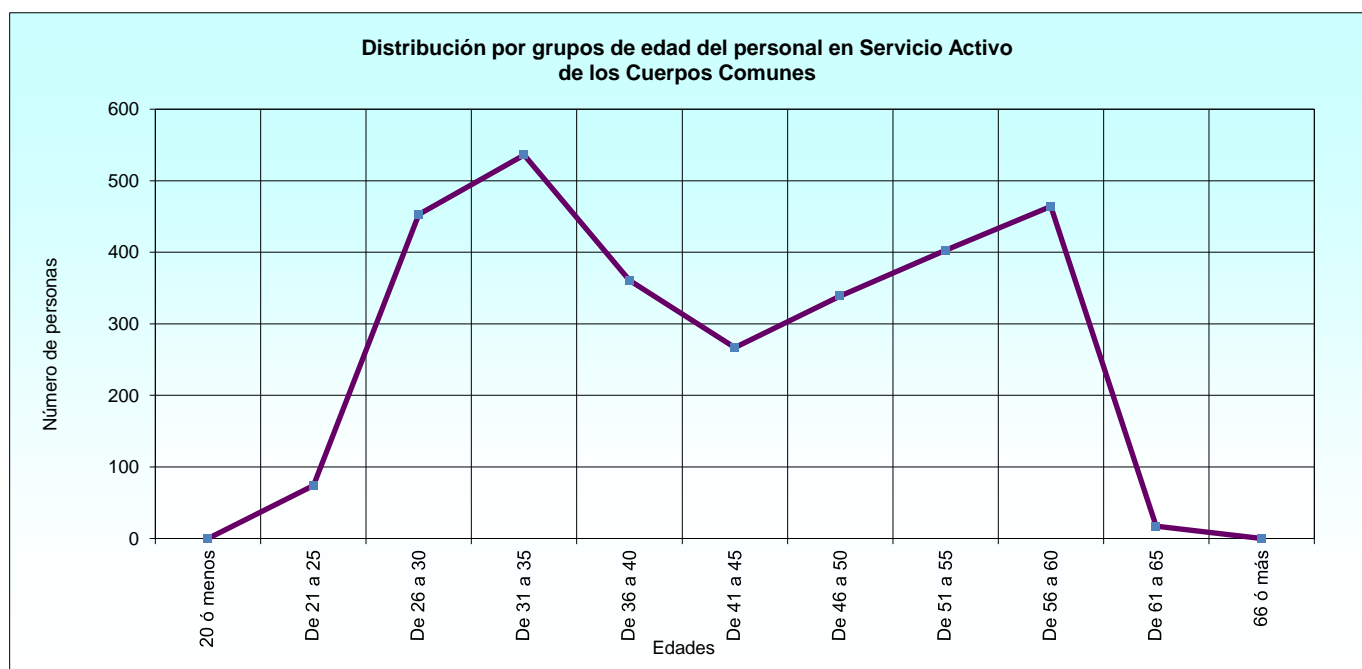
ESCALAS Y EMPLEOS	TOTAL	SERVICIO ACTIVO	SERVICIOS ESPECIALES	EXCEDENCIA VOLUNTARIA	SUSPENSO EMPLEO	SUSPENSO FUNCIONES	SERVICIO ADMINISTRACIÓN CIVIL	RESERVA
TOTAL	47	47	0	0	0	0	0	0
Total Escala de Oficiales	2	2	0	0	0	0	0	0
Teniente Coronel	1	1	-	-	-	-	-	-
Teniente	1	1	-	-	-	-	-	-
Total Escala de Suboficiales	45	45	0	0	0	0	0	0
Subteniente	1	1	-	-	-	-	-	-
Brigada	8	8	-	-	-	-	-	-
Sargento Primero	9	9	-	-	-	-	-	-
Sargento	27	27	-	-	-	-	-	-

5.2. Servicio activo.

5.2.1. Edades.

5.2.1.1. Resumen general.

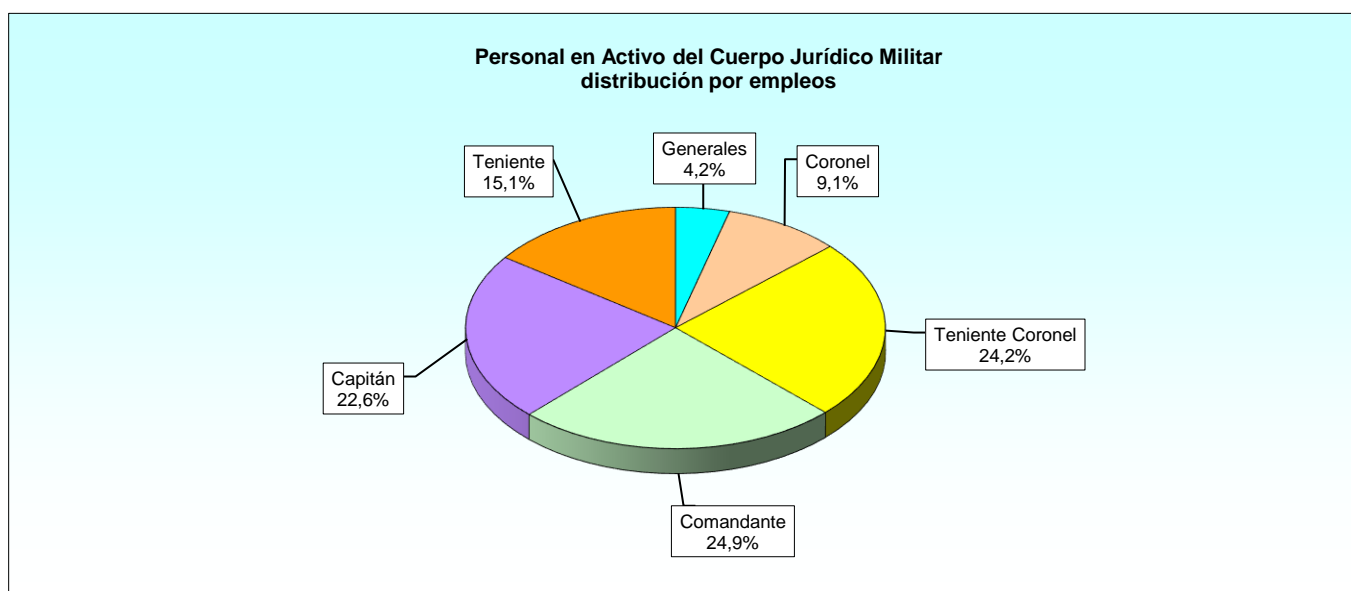
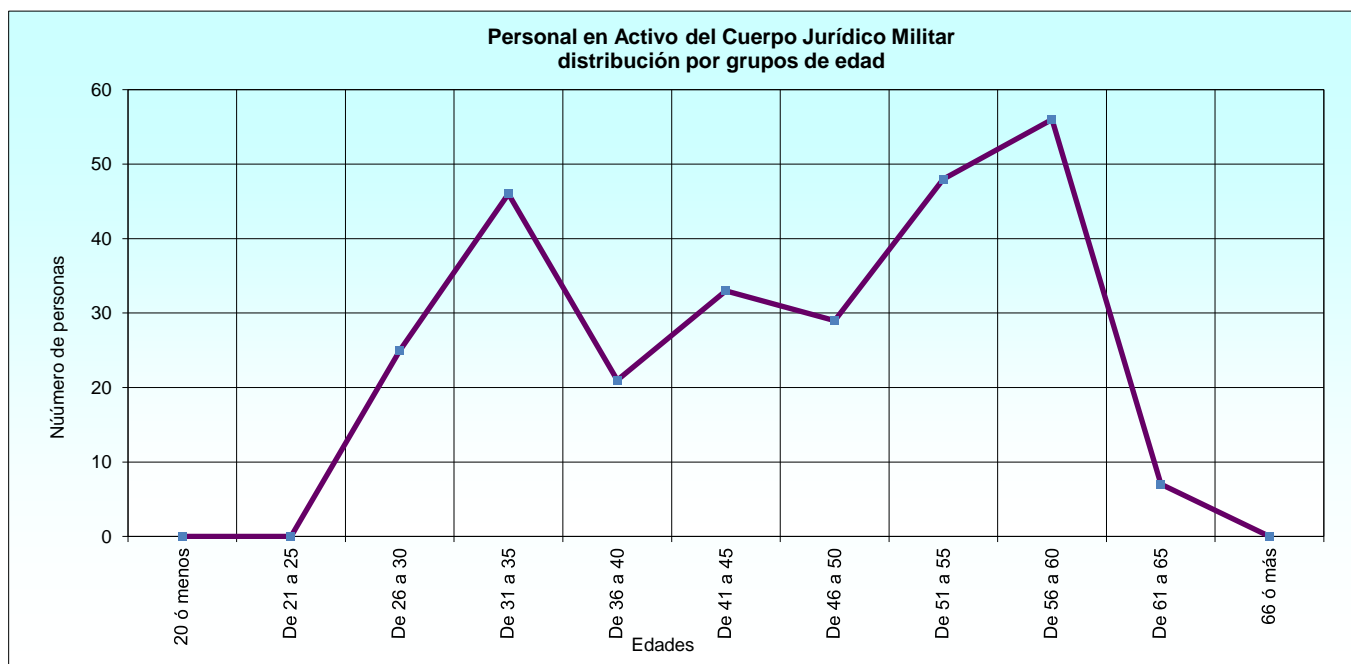
CUERPOS Y ESCALAS	TOTAL	INTERVALOS DE EDAD										
		20 ó menos	De 21 a 25	De 26 a 30	De 31 a 35	De 36 a 40	De 41 a 45	De 46 a 50	De 51 a 55	De 56 a 60	De 61 a 65	66 ó más
TOTAL	2.914	0	74	453	536	361	267	339	403	464	17	0
Total Cuerpo Jurídico Militar	265	0	0	25	46	21	33	29	48	56	7	0
Escala de Oficiales	265	-	-	25	46	21	33	29	48	56	7	-
Total C° Militar Intervención	203	0	0	26	31	28	14	29	26	45	4	0
Escala de Oficiales	203	-	-	26	31	28	14	29	26	45	4	-
Total Cuerpo Militar Sanidad	1.802	0	52	306	365	214	147	205	242	265	6	0
Escala de Oficiales	1.111	-	37	175	242	127	95	99	146	184	6	-
Escala de Oficiales Enfermeros	691	-	15	131	123	87	52	106	96	81	-	-
Total C° Músicas Militares	644	0	22	96	94	98	73	76	87	98	0	0
Escala de Oficiales	30	-	-	2	7	8	5	6	1	1	-	-
Escala de Suboficiales	614	-	22	94	87	90	68	70	86	97	-	-



5.2.1. Edades.

5.2.1.2. Cuerpo Jurídico Militar.

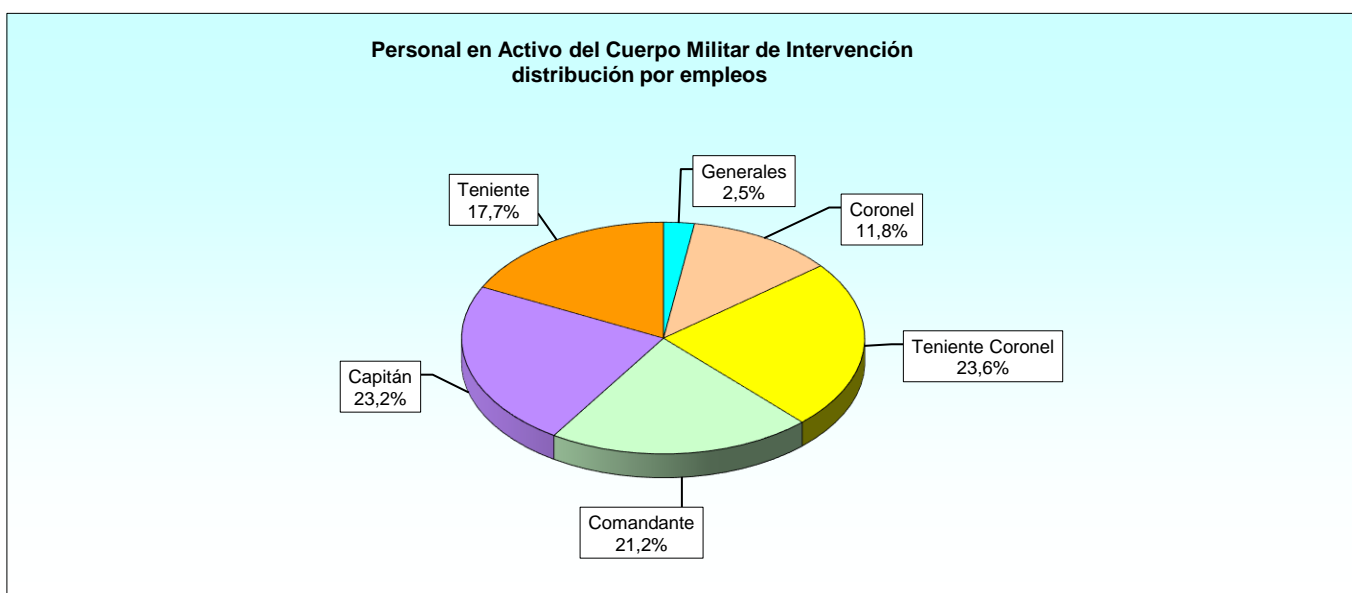
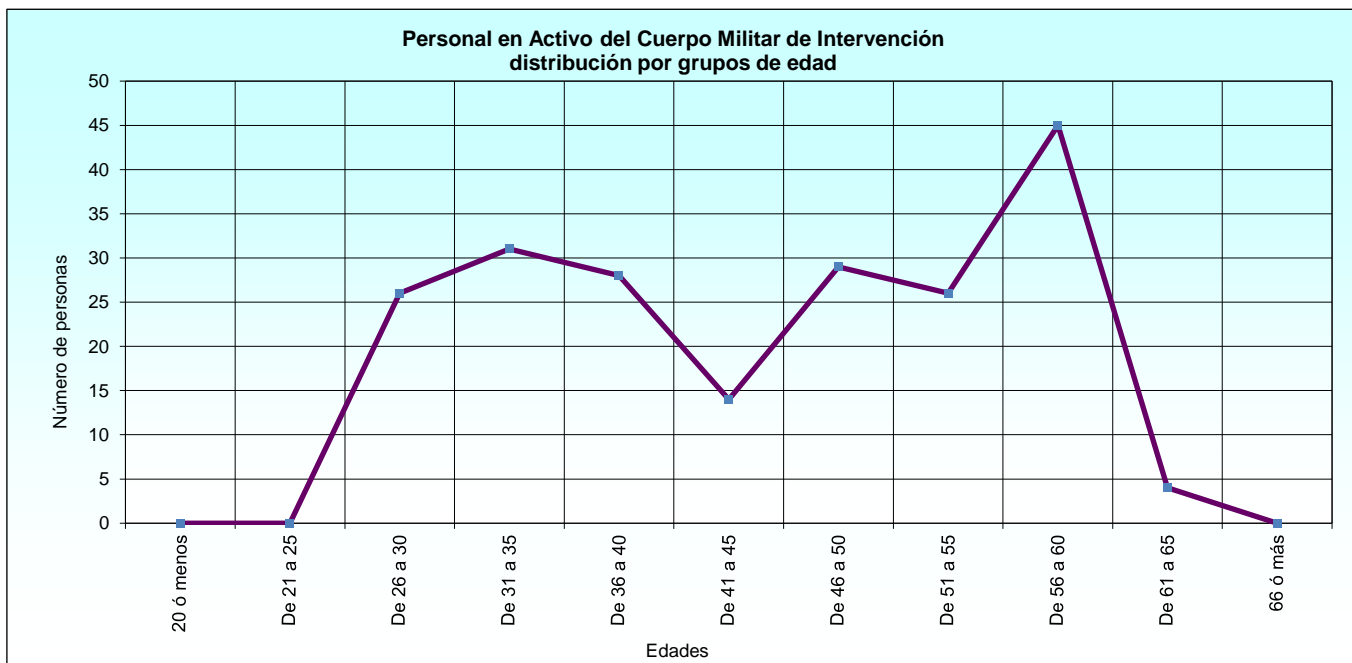
ESCALAS Y EMPLEOS	TOTAL	INTERVALOS DE EDAD										
		20 ó menos	De 21 a 25	De 26 a 30	De 31 a 35	De 36 a 40	De 41 a 45	De 46 a 50	De 51 a 55	De 56 a 60	De 61 a 65	66 ó más
TOTAL ESCALA OFICIALES	265	0	0	25	46	21	33	29	48	56	7	0
General de División	3	-	-	-	-	-	-	-	-	-	3	-
General de Brigada	8	-	-	-	-	-	-	-	-	4	4	-
Coronel	24	-	-	-	-	-	-	-	1	23	-	-
Teniente Coronel	64	-	-	-	-	-	-	4	33	27	-	-
Comandante	66	-	-	-	-	3	28	20	13	2	-	-
Capitán	60	-	-	3	28	18	5	5	1	-	-	-
Teniente	40	-	-	22	18	-	-	-	-	-	-	-



5.2.1. Edades.

5.2.1.3. Cuerpo Militar de Intervención.

ESCALAS Y EMPLEOS	TOTAL	INTERVALOS DE EDAD										
		20 ó menos	De 21 a 25	De 26 a 30	De 31 a 35	De 36 a 40	De 41 a 45	De 46 a 50	De 51 a 55	De 56 a 60	De 61 a 65	66 ó más
TOTAL ESCALA OFICIALES	203	0	0	26	31	28	14	29	26	45	4	0
General de División	2	0	0	0	0	0	0	0	0	0	2	0
General de Brigada	3	-	-	-	-	-	-	-	-	1	2	-
Coronel	24	0	0	0	0	0	0	0	2	22	0	0
Teniente Coronel	48	-	-	-	-	-	-	8	20	20	-	-
Comandante	43	0	0	0	12	9	18	3	1	0	0	0
Capitán	47	-	-	6	20	15	2	2	1	1	-	-
Teniente	36	-	-	20	11	1	3	1	-	-	-	-

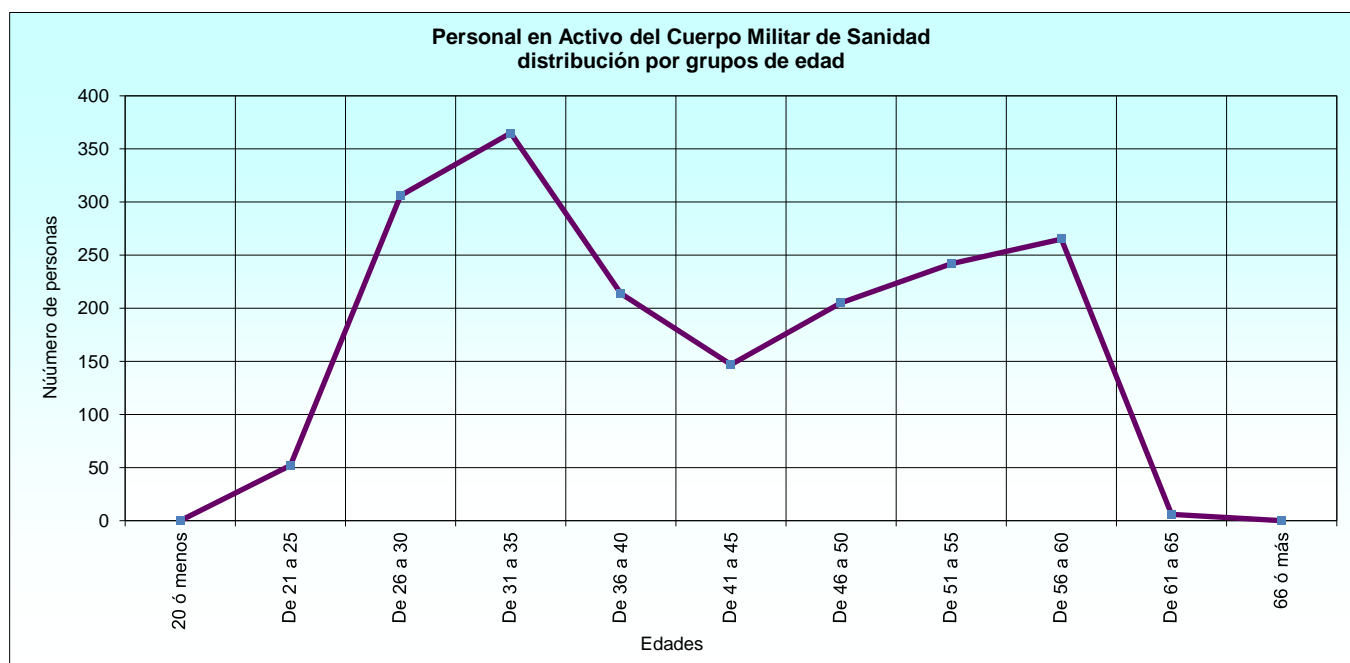


5.2.1. Edades.

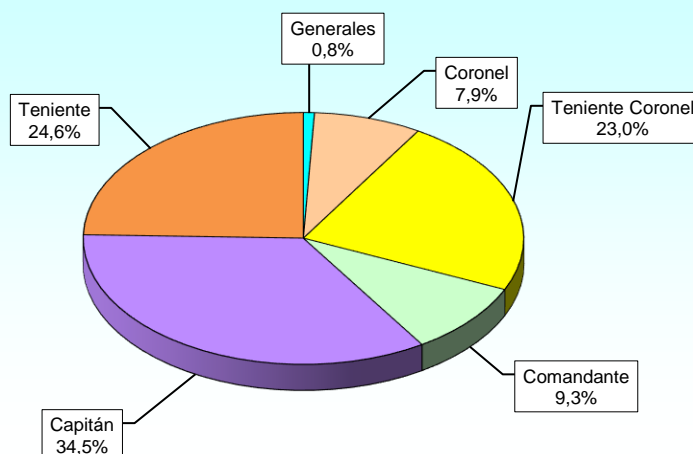
5.2.1.4. Cuerpo Militar de Sanidad.

ESCALAS Y EMPLEOS	TOTAL	INTERVALOS DE EDAD										
		20 ó menos	De 21 a 25	De 26 a 30	De 31 a 35	De 36 a 40	De 41 a 45	De 46 a 50	De 51 a 55	De 56 a 60	De 61 a 65	66 ó más
TOTAL	1.802	0	52	306	365	214	147	205	242	265	6	0
Total Escala de Oficiales	1.111	0	37	175	242	127	95	99	146	184	6	0
General de División	1	-	-	-	-	-	-	-	-	-	1	-
General de Brigada	8	-	-	-	-	-	-	-	-	3	5	-
Coronel	88	-	-	-	-	-	-	-	33	55	-	-
Teniente Coronel	255	-	-	-	-	-	16	51	90	98	-	-
Comandante	103	-	-	-	-	31	36	15	7	14	-	-
Capitán	383	-	-	43	156	83	39	33	15	14	-	-
Teniente	273	-	37	132	86	13	4	-	1	-	-	-
Total Esc. Oficiales Enfermeros	691	0	15	131	123	87	52	106	96	81	0	0
Teniente Coronel	13	-	-	-	-	-	-	-	-	13	-	-
Comandante	121	-	-	-	-	-	-	24	58	39	-	-
Capitán	365	-	-	10	73	81	52	82	38	29	-	-
Teniente	192	-	15	121	50	6	-	-	-	-	-	-

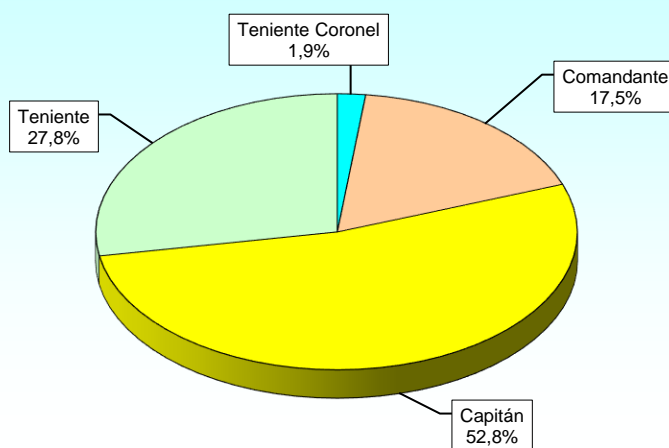
NOTA: Las denominaciones de los distintos empleos del Cuerpo de Sanidad militar van seguidas de los términos Médico, Farmacéutico, Veterinario, Odontólogo, Psicólogo o Enfermero, según corresponda.



**Personal en Activo del Cuerpo Militar de Sanidad, Escala de Oficiales
distribución por empleos**



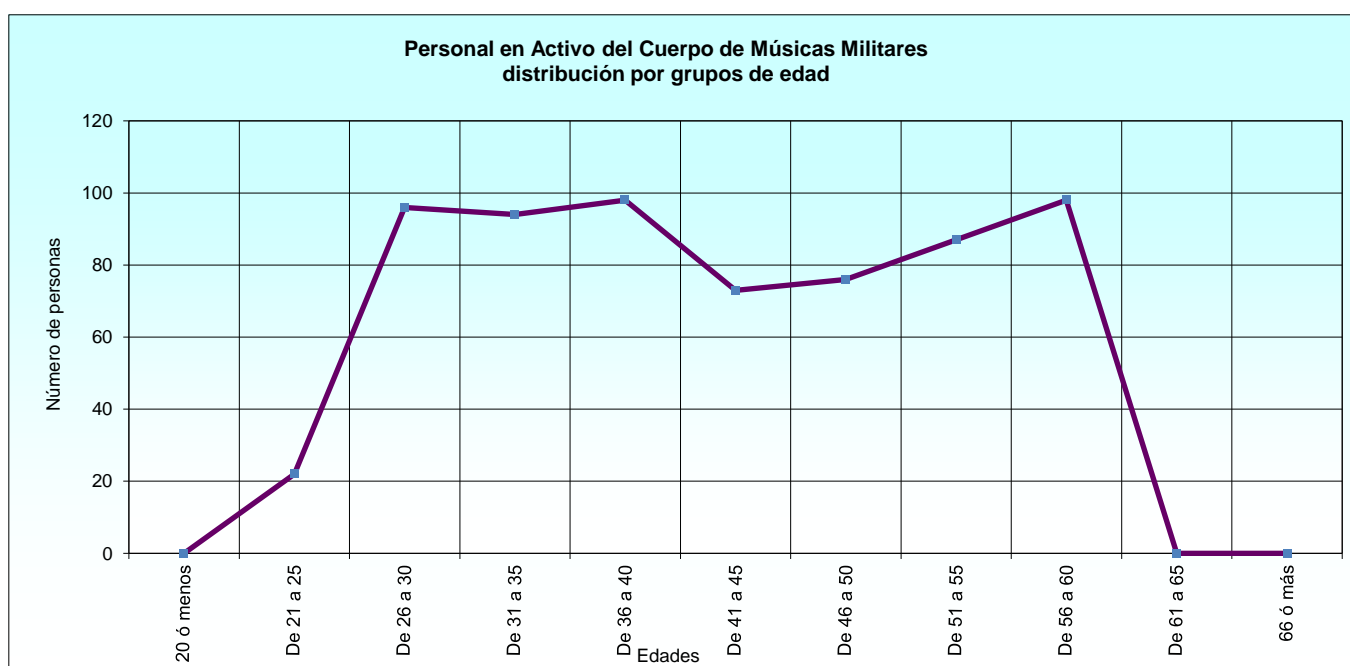
**Personal en Activo del Cuerpo Militar de Sanidad, Escala de Oficiales Enfermeros
distribución por empleos**



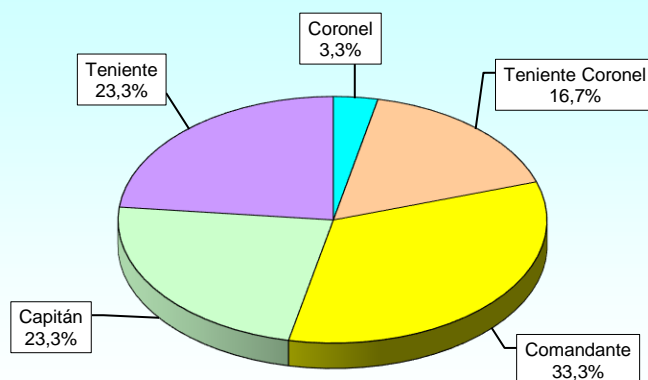
5.2.1. Edades.

5.2.1.5. Cuerpo de Músicas Militares.

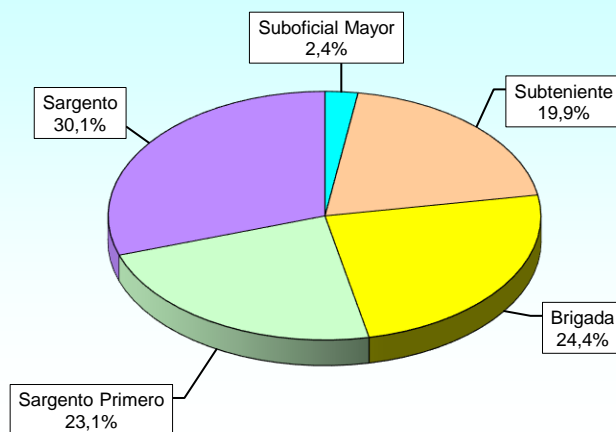
ESCALAS Y EMPLEOS	TOTAL	INTERVALOS DE EDAD										
		20 ó menos	De 21 a 25	De 26 a 30	De 31 a 35	De 36 a 40	De 41 a 45	De 46 a 50	De 51 a 55	De 56 a 60	De 61 a 65	66 ó más
TOTAL	644	0	22	96	94	98	73	76	87	98	0	0
Total Escala de Oficiales	30	0	0	2	7	8	5	6	1	1	0	0
Coronel	1	-	-	-	-	-	-	-	-	1	-	-
Teniente Coronel	5	-	-	-	-	-	-	4	1	-	-	-
Comandante	10	-	-	-	-	5	3	2	-	-	-	-
Capitán	7	-	-	-	3	2	2	-	-	-	-	-
Teniente	7	-	-	2	4	1	-	-	-	-	-	-
Total Escala de Suboficiales	614	0	22	94	87	90	68	70	86	97	0	0
Suboficial Mayor	15	-	-	-	-	-	-	-	2	13	-	-
Subteniente	122	-	-	-	-	-	-	10	42	70	-	-
Brigada	150	-	-	-	-	11	29	54	42	14	-	-
Sargento Primero	142	-	-	4	33	64	35	6	-	-	-	-
Sargento	185	-	22	90	54	15	4	-	-	-	-	-



**Personal en Activo del Cuerpo de Músicas Militares, Escala de Oficiales
distribución por empleos**



**Personal en Activo del Cuerpo de Músicas Militares, Escala de Suboficiales
distribución por empleos**



5.2.2. Ascensos en el año.

5.2.2.1. Generales de Brigada.

CUERPOS Y ESCALAS	2014	2015	2016	2017	2018	2019	2020	2021	2022	2023
C° JURÍDICO MILITAR										
Escala de Oficiales										
Total a 1 de enero	10	9	9	9	10	9	9	9	10	7
Ascendidos en el año	4	-	-	1	2	-	2	-	-	1
Porcentaje	40,0	-	-	11,1	20,0	-	22,2	-	-	14,3
C° MILITAR DE INTERVENCIÓN										
Escala de Oficiales										
Total a 1 de enero	4	4	4	4	3	4	4	4	4	3
Ascendidos en el año	1	1	-	1	1	-	1	-	1	1
Porcentaje	25,0	25,0	-	25,0	33,3	-	25,0	-	25,0	33,3
C° MILITAR DE SANIDAD										
Escala de Oficiales										
Total a 1 de enero	9	9	9	8	8	8	8	8	8	8
Ascendidos en el año	-	1	-	-	1	1	-	1	-	-
Porcentaje	-	11,1	-	-	12,5	12,5	-	12,5	-	-

5.2.2. Ascensos en el año.

5.2.2.2. Coroneles.

CUERPOS Y ESCALAS	2014	2015	2016	2017	2018	2019	2020	2021	2022	2023
C° JURÍDICO MILITAR										
Escala de Oficiales										
Total a 1 de enero	26	25	28	25	25	24	26	26	26	26
Ascendidos en el año	6	-	-	4	5	-	2	4	1	2
Porcentaje	23,1	-	-	16,0	20,0	-	7,7	15,4	3,8	7,7
C° MILITAR DE INTERVENCIÓN										
Escala de Oficiales										
Total a 1 de enero	25	25	25	25	26	25	25	24	25	25
Ascendidos en el año	1	2	-	-	3	1	1	-	1	2
Porcentaje	4,0	8,0	-	-	11,5	4,0	4,0	-	4,0	8,0
C° MILITAR DE SANIDAD										
Escala de Oficiales										
Total a 1 de enero	93	94	93	86	87	86	88	88	88	87
Ascendidos en el año	1	1	3	3	3	1	2	3	2	1
Porcentaje	1,1	1,1	3,2	3,5	3,4	1,2	2,3	3,4	2,3	1,1

CUERPOS COMUNES DE LAS FUERZAS ARMADAS

Servicio activo

5.2.2. Ascensos en el año.

5.2.2.3. Tenientes Coroneles.

CUERPOS Y ESCALAS	2014	2015	2016	2017	2018	2019	2020	2021	2022	2023
C° JURÍDICO MILITAR										
Escala de Oficiales										
Total a 1 de enero	69	72	69	70	74	73	73	69	66	65
Ascendidos en el año	8	2	1	6	4	7	13	8	5	7
Porcentaje	11,6	2,8	1,4	8,6	5,4	9,6	17,8	11,6	7,6	10,8
C° MILITAR DE INTERVENCIÓN										
Escala de Oficiales										
Total a 1 de enero	62	62	62	62	61	61	60	60	58	55
Ascendidos en el año	4	8	5	3	8	9	3	7	5	10
Porcentaje	6,5	12,9	8,1	4,8	13,1	14,8	5,0	11,7	8,6	18,2
C° MILITAR DE SANIDAD										
Escala de Oficiales										
Total a 1 de enero	417	409	398	380	365	343	325	308	289	274
Ascendidos en el año	22	28	35	27	30	18	22	32	19	11
Porcentaje	5,3	6,8	8,8	7,1	8,2	5,2	6,8	10,4	6,6	4,0
C° DE MÚSICAS MILITARES										
Escala de Oficiales										
Total a 1 de enero	5	5	5	5	5	5	5	5	5	5
Ascendidos en el año	-	-	-	-	-	-	-	-	1	-
Porcentaje	-	-	-	-	-	-	-	-	20,0	-

5.2.2. Ascensos en el año.

5.2.2.4. Comandantes.

CUERPOS Y ESCALAS	2014	2015	2016	2017	2018	2019	2020	2021	2022	2023
C° JURÍDICO MILITAR										
Escala de Oficiales										
Total a 1 de enero	74	74	74	74	74	74	74	72	72	69
Ascendidos en el año	13	4	5	12	6	10	12	8	5	9
Porcentaje	17,6	5,4	6,8	16,2	8,1	13,5	16,2	11,1	6,9	13,0
C° MILITAR DE INTERVENCIÓN										
Escala de Oficiales										
Total a 1 de enero	86	86	81	78	76	71	63	63	60	52
Ascendidos en el año	8	14	10	4	10	12	6	10	8	9
Porcentaje	9,3	16,3	12,3	5,1	13,2	16,9	9,5	15,9	13,3	17,3
C° MILITAR DE SANIDAD										
Escala de Oficiales										
Total a 1 de enero	420	378	339	269	225	177	152	149	117	96
Ascendidos en el año	45	53	60	48	52	33	37	44	24	3
Porcentaje	10,7	14,0	17,7	17,8	23,1	18,6	24,3	29,5	20,5	3,1
Escala de Oficiales Enfermeros										
Total a 1 de enero	70	72	75	77	80	82	84	86	101	110
Ascendidos en el año	3	1	7	5	1	1	8	7	6	7
Porcentaje	4,3	1,4	9,3	6,5	1,3	1,2	9,5	8,1	5,9	6,4
C° DE MÚSICAS MILITARES										
Escala de Oficiales										
Total a 1 de enero	6	6	7	6	8	7	5	7	8	7
Ascendidos en el año	1	-	1	-	2	2	1	2	1	-
Porcentaje	16,7	-	14,3	-	25,0	28,6	20,0	28,6	12,5	-

NOTA: En años anteriores a 2020 no se incluyen los militares de complemento con condición de militares de carrera.

5.2.2. Ascensos en el año.

5.2.2.5. Capitanes.

CUERPOS Y ESCALAS	2014	2015	2016	2017	2018	2019	2020	2021	2022	2023
C° JURÍDICO MILITAR										
Escala de Oficiales										
Total a 1 de enero	91	83	83	78	69	60	58	54	58	62
Ascendidos en el año	14	4	7	12	9	10	13	8	4	10
Porcentaje	15,4	4,8	8,4	15,4	13,0	16,7	22,4	14,8	6,9	16,1
C° MILITAR DE INTERVENCIÓN										
Escala de Oficiales										
Total a 1 de enero	48	45	36	29	31	30	32	31	29	40
Ascendidos en el año	8	11	9	2	4	3	6	9	1	-
Porcentaje	16,7	24,4	25,0	6,9	12,9	10,0	18,8	29,0	3,4	-
C° MILITAR DE SANIDAD										
Escala de Oficiales										
Total a 1 de enero	72	87	91	108	125	135	222	231	262	337
Ascendidos en el año	1	-	-	1	1	-	22	22	2	1
Porcentaje	1,4	-	-	0,9	0,8	-	9,9	9,5	0,8	0,3
Escala de Oficiales Enfermeros										
Total a 1 de enero	438	425	412	402	394	382	374	349	358	376
Ascendidos en el año	11	12	14	15	23	21	27	32	29	28
Porcentaje	2,5	2,8	3,4	3,7	5,8	5,5	7,2	9,2	8,1	7,4
C° DE MÚSICAS MILITARES										
Escala de Oficiales										
Total a 1 de enero	6	6	6	9	10	10	11	9	8	10
Ascendidos en el año	1	-	-	-	-	-	1	3	-	-
Porcentaje	16,7	-	-	-	-	-	9,1	33,3	-	-

NOTA: En años anteriores a 2020 no se incluyen los militares de complemento con condición de militares de carrera.

5.2.2. Ascensos en el año.

5.2.2.6. Tenientes.

CUERPOS Y ESCALAS	2014	2015	2016	2017	2018	2019	2020	2021	2022	2023
C° JURÍDICO MILITAR										
Escala de Oficiales										
Total a 1 de enero	20	15	15	22	27	34	40	40	39	39
Ascendidos en el año	8	4	3	5	3	4	10	10	10	10
Porcentaje	40,0	26,7	20,0	22,7	11,1	11,8	25,0	25,0	25,6	25,6
C° MILITAR DE INTERVENCIÓN										
Escala de Oficiales										
Total a 1 de enero	15	13	13	18	20	30	38	41	42	40
Ascendidos en el año	5	3	3	4	3	3	7	7	13	11
Porcentaje	33,3	23,1	23,1	22,2	15,0	10,0	18,4	17,1	31,0	27,5
C° MILITAR DE SANIDAD										
Escala de Oficiales										
Total a 1 de enero	86	92	100	122	139	185	211	234	265	271
Ascendidos en el año	20	21	18	27	26	29	41	44	72	63
Porcentaje	23,3	22,8	18,0	22,1	18,7	15,7	19,4	18,8	27,2	23,2
Escala de Oficiales Enfermeros										
Total a 1 de enero	156	160	172	185	194	191	195	213	159	173
Ascendidos en el año	11	4	12	17	24	23	16	90	27	25
Porcentaje	7,1	2,5	7,0	9,2	12,4	12,0	8,2	42,3	17,0	14,5
C° DE MÚSICAS MILITARES										
Escala de Oficiales										
Total a 1 de enero	8	8	8	6	5	6	6	6	6	6
Ascendidos en el año	1	1	3	3	1	1	1	2	2	-
Porcentaje	12,5	12,5	37,5	50,0	20,0	16,7	16,7	33,3	33,3	-

CUERPOS COMUNES DE LAS FUERZAS ARMADAS

Servicio activo

5.2.2. Ascensos en el año.

5.2.2.7. Subtenientes*.

CUERPOS Y ESCALAS	2014	2015	2016	2017	2018	2019	2020	2021	2022	2023
C° DE MÚSICAS MILITARES										
Escala de Suboficiales										
Total a 1 de enero	150	148	146	143	142	136	131	126	123	122
Ascendidos en el año	5	1	2	4	2	3	2	-	6	1
Porcentaje	3,3	0,7	1,4	2,8	1,4	2,2	1,5	-	4,9	0,8

* Ascenden a Suboficial Mayor.

5.2.2. Ascensos en el año.

5.2.2.8. Brigadas.

CUERPOS Y ESCALAS	2014	2015	2016	2017	2018	2019	2020	2021	2022	2023
C° DE MÚSICAS MILITARES										
Escala de Suboficiales										
Total a 1 de enero	153	152	151	150	150	151	150	150	150	150
Ascendidos en el año	13	13	13	7	11	8	11	15	25	24
Porcentaje	8,5	8,6	8,6	4,7	7,3	5,3	7,3	10,0	16,7	16,0

5.2.2. Ascensos en el año.

5.2.2.9. Sargentos Primeros.

CUERPOS Y ESCALAS	2014	2015	2016	2017	2018	2019	2020	2021	2022	2023
C° DE MÚSICAS MILITARES										
Escala de Suboficiales										
Total a 1 de enero	148	150	152	157	166	157	160	166	166	152
Ascendidos en el año	13	13	13	9	12	10	13	17	25	27
Porcentaje	8,8	8,7	8,6	5,7	7,2	6,4	8,1	10,2	15,1	17,8

5.2.2. Ascensos en el año.

5.2.2.10. Sargentos.

CUERPOS Y ESCALAS	2014	2015	2016	2017	2018	2019	2020	2021	2022	2023
C° DE MÚSICAS MILITARES										
Escala de Suboficiales										
Total a 1 de enero	113	115	113	112	109	125	141	151	163	176
Ascendidos en el año	16	16	20	20	4	13	22	19	13	19
Porcentaje	14,2	13,9	17,7	17,9	3,7	10,4	15,6	12,6	8,0	10,8

5.2.3. Cambios de destino.

5.2.3.1. Generales de División.

CUERPOS Y ESCALAS	2014	2015	2016	2017	2018	2019	2020	2021	2022	2023
C° JURÍDICO MILITAR										
Escala de Oficiales										
Total a 31 de diciembre	5	5	5	3	4	4	4	2	2	3
Destinados en el año	2	1	-	1	2	-	2	-	-	1
Porcentaje	40,0	20,0	-	33,3	50,0	-	50,0	-	-	33,3
C° MILITAR DE INTERVENCIÓN										
Escala de Oficiales										
Total a 31 de diciembre	2	2	1	2	2	2	2	2	2	2
Destinados en el año	2	-	-	1	1	-	1	-	1	1
Porcentaje	100,0	-	-	50,0	50,0	-	50,0	-	50,0	50,0
C° MILITAR DE SANIDAD										
Escala de Oficiales										
Total a 31 de diciembre	1	1	1	1	1	1	1	2	2	1
Destinados en el año	-	-	-	-	1	1	-	2	-	-
Porcentaje	-	-	-	-	100,0	100,0	-	100,0	-	-

5.2.3. Cambios de destino.

5.2.3.2. Generales de Brigada.

CUERPOS Y ESCALAS	2014	2015	2016	2017	2018	2019	2020	2021	2022	2023
C° JURÍDICO MILITAR										
Escala de Oficiales										
Total a 31 de diciembre	9	9	9	10	9	9	9	10	7	8
Destinados en el año	4	-	-	4	5	2	2	3	1	2
Porcentaje	44,4	-	-	40,0	55,6	22,2	22,2	30,0	14,3	25,0
C° MILITAR DE INTERVENCIÓN										
Escala de Oficiales										
Total a 31 de diciembre	4	4	4	3	4	4	4	4	3	3
Destinados en el año	2	2	-	1	3	1	1	1	1	2
Porcentaje	50,0	50,0	-	33,3	75,0	25,0	25,0	25,0	33,3	66,7
C° MILITAR DE SANIDAD										
Escala de Oficiales										
Total a 31 de diciembre	9	9	8	8	8	8	8	8	8	8
Destinados en el año	1	2	3	3	4	4	2	3	3	1
Porcentaje	11,1	22,2	37,5	37,5	50,0	50,0	25,0	37,5	37,5	12,5

CUERPOS COMUNES DE LAS FUERZAS ARMADAS

Servicio activo

5.2.3. Cambios de destino.

5.2.3.3. Coroneles.

CUERPOS Y ESCALAS	2014	2015	2016	2017	2018	2019	2020	2021	2022	2023
C° JURÍDICO MILITAR										
Escala de Oficiales										
Total a 31 de diciembre	25	28	25	25	24	26	26	26	26	24
Destinados en el año	10	8	2	11	5	9	10	12	5	6
Porcentaje	40,0	28,6	8,0	44,0	20,8	34,6	38,5	46,2	19,2	25,0
C° MILITAR DE INTERVENCIÓN										
Escala de Oficiales										
Total a 31 de diciembre	25	25	25	26	25	25	24	25	25	24
Destinados en el año	5	6	11	7	7	15	4	7	6	9
Porcentaje	20,0	24,0	44,0	26,9	28,0	60,0	16,7	28,0	24,0	37,5
C° MILITAR DE SANIDAD										
Escala de Oficiales										
Total a 31 de diciembre	94	93	86	87	86	88	88	88	87	88
Destinados en el año	13	25	28	21	22	18	19	29	18	16
Porcentaje	13,8	26,9	32,6	24,1	25,6	20,5	21,6	33,0	20,7	18,2
C° DE MÚSICAS MILITARES										
Escala de Oficiales										
Total a 31 de diciembre	1	1	1	1	1	-	-	-	1	1
Destinados en el año	-	-	-	-	-	-	-	-	-	-
Porcentaje	-	-	-	-	-	-	-	-	-	-

5.2.3. Cambios de destino.

5.2.3.4. Tenientes Coroneles.

CUERPOS Y ESCALAS	2014	2015	2016	2017	2018	2019	2020	2021	2022	2023
C° JURÍDICO MILITAR										
Escala de Oficiales										
Total a 31 de diciembre	72	69	70	74	73	73	69	66	65	64
Destinados en el año	16	15	2	13	17	30	18	12	5	5
Porcentaje	22,2	21,7	2,9	17,6	23,3	41,1	26,1	18,2	7,7	7,8
C° MILITAR DE INTERVENCIÓN										
Escala de Oficiales										
Total a 31 de diciembre	62	62	62	61	61	60	60	58	55	48
Destinados en el año	12	8	10	10	8	13	9	16	8	12
Porcentaje	19,4	12,9	16,1	16,4	13,1	21,7	15,0	27,6	14,5	25,0
C° MILITAR DE SANIDAD										
Escala de Oficiales										
Total a 31 de diciembre	409	398	380	365	343	325	308	289	274	255
Destinados en el año	64	55	73	58	60	60	43	43	35	21
Porcentaje	15,6	13,8	19,2	15,9	17,5	18,5	14,0	14,9	12,8	8,2
Escala de Oficiales Enfermeros										
Total a 31 de diciembre	11	11	12	12	12	12	12	11	13	13
Destinados en el año	3	1	5	5	2	1	5	11	3	6
Porcentaje	27,3	9,1	41,7	41,7	16,7	8,3	41,7	100,0	23,1	46,2
C° DE MÚSICAS MILITARES										
Escala de Oficiales										
Total a 31 de diciembre	5	5	5	5	5	5	5	5	5	5
Destinados en el año	2	-	1	-	2	-	5	2	-	-
Porcentaje	40,0	-	20,0	-	40,0	-	100,0	40,0	-	-

5.2.3. Cambios de destino.

5.2.3.5. Comandantes.

CUERPOS Y ESCALAS	2014	2015	2016	2017	2018	2019	2020	2021	2022	2023
C° JURÍDICO MILITAR										
Escala de Oficiales										
Total a 31 de diciembre	74	74	74	74	74	74	72	72	69	66
Destinados en el año	11	14	11	7	16	26	13	15	11	11
Porcentaje	14,9	18,9	14,9	9,5	21,6	35,1	18,1	20,8	15,9	16,7
C° MILITAR DE INTERVENCIÓN										
Escala de Oficiales										
Total a 31 de diciembre	86	81	78	76	71	63	63	60	52	43
Destinados en el año	19	17	14	9	13	16	14	9	13	11
Porcentaje	22,1	21,0	17,9	11,8	18,3	25,4	22,2	15,0	25,0	25,6
C° MILITAR DE SANIDAD										
Escala de Oficiales										
Total a 31 de diciembre	378	339	269	225	177	143	149	117	96	103
Destinados en el año	52	41	37	39	32	26	17	35	25	24
Porcentaje	13,8	12,1	13,8	17,3	18,1	18,2	11,4	29,9	26,0	23,3
Escala de Oficiales Enfermeros										
Total a 31 de diciembre	72	75	77	80	82	84	86	101	110	121
Destinados en el año	14	10	20	8	18	30	14	43	21	27
Porcentaje	19,4	13,3	26,0	10,0	22,0	35,7	16,3	42,6	19,1	22,3
C° DE MÚSICAS MILITARES										
Escala de Oficiales										
Total a 31 de diciembre	6	7	6	8	7	5	7	8	7	10
Destinados en el año	1	-	1	-	1	1	3	1	-	-
Porcentaje	16,7	-	16,7	-	14,3	20,0	42,9	12,5	-	-

NOTA: En años anteriores a 2020 no se incluyen los militares de complemento con condición de militares de carrera.

5.2.3. Cambios de destino.

5.2.3.6. Capitanes.

CUERPOS Y ESCALAS	2014	2015	2016	2017	2018	2019	2020	2021	2022	2023
C° JURÍDICO MILITAR										
Escala de Oficiales										
Total a 31 de diciembre	83	83	78	69	60	52	54	58	62	60
Destinados en el año	16	13	17	10	12	15	10	17	11	13
Porcentaje	19,3	15,7	21,8	14,5	20,0	28,8	18,5	29,3	17,7	21,7
C° MILITAR DE INTERVENCIÓN										
Escala de Oficiales										
Total a 31 de diciembre	45	36	29	31	30	28	31	29	40	47
Destinados en el año	13	14	15	4	3	5	9	4	10	7
Porcentaje	28,9	38,9	51,7	12,9	10,0	17,9	29,0	13,8	25,0	14,9
C° MILITAR DE SANIDAD										
Escala de Oficiales										
Total a 31 de diciembre	87	91	108	125	135	155	231	262	337	383
Destinados en el año	23	20	20	22	21	25	27	51	41	53
Porcentaje	26,4	22,0	18,5	17,6	15,6	16,1	11,7	19,5	12,2	13,8
Escala de Oficiales Enfermeros										
Total a 31 de diciembre	425	412	402	394	382	374	349	358	376	365
Destinados en el año	31	28	36	32	33	50	30	78	64	52
Porcentaje	7,3	6,8	9,0	8,1	8,6	13,4	8,6	21,8	17,0	14,2
C° DE MÚSICAS MILITARES										
Escala de Oficiales										
Total a 31 de diciembre	6	6	9	10	10	11	9	8	10	7
Destinados en el año	-	-	-	-	2	1	1	2	1	-
Porcentaje	-	-	-	-	20,0	9,1	11,1	25,0	10,0	-

NOTA: En años anteriores a 2020 no se incluyen los militares de complemento con condición de militares de carrera.

CUERPOS COMUNES DE LAS FUERZAS ARMADAS

Servicio activo

5.2.3. Cambios de destino.

5.2.3.7. Tenientes.

CUERPOS Y ESCALAS	2014	2015	2016	2017	2018	2019	2020	2021	2022	2023
C° JURÍDICO MILITAR										
Escala de Oficiales										
Total a 31 de diciembre	15	15	22	27	34	40	40	39	39	40
Destinados en el año	5	7	14	13	11	16	18	21	22	20
Porcentaje	33,3	46,7	63,6	48,1	32,4	40,0	45,0	53,8	56,4	50,0
C° MILITAR DE INTERVENCIÓN										
Escala de Oficiales										
Total a 31 de diciembre	13	13	18	20	30	38	41	42	40	36
Destinados en el año	4	9	14	10	14	14	15	19	24	18
Porcentaje	30,8	69,2	77,8	50,0	46,7	36,8	36,6	45,2	60,0	50,0
C° MILITAR DE SANIDAD										
Escala de Oficiales										
Total a 31 de diciembre	92	100	122	139	185	211	234	265	271	273
Destinados en el año	47	48	63	76	103	92	99	122	118	124
Porcentaje	51,1	48,0	51,6	54,7	55,7	43,6	42,3	46,0	43,5	45,4
Escala de Oficiales Enfermeros										
Total a 31 de diciembre	160	172	185	194	191	195	213	159	173	192
Destinados en el año	58	57	56	57	69	69	59	68	82	73
Porcentaje	36,3	33,1	30,3	29,4	36,1	35,4	27,7	42,8	47,4	38,0
C° DE MÚSICAS MILITARES										
Escala de Oficiales										
Total a 31 de diciembre	8	8	6	5	6	6	6	6	6	7
Destinados en el año	3	1	1	2	2	2	2	4	3	1
Porcentaje	37,5	12,5	16,7	40,0	33,3	33,3	33,3	66,7	50,0	14,3

5.2.3. Cambios de destino.

5.2.3.8. Suboficiales Mayores.

CUERPOS Y ESCALAS	2014	2015	2016	2017	2018	2019	2020	2021	2022	2023
C° DE MÚSICAS MILITARES										
Escala Suboficiales										
Total a 31 de diciembre	25	26	26	25	25	24	21	17	19	15
Destinados en el año	2	-	6	5	5	6	7	4	6	3
Porcentaje	8,0	-	23,1	20,0	20,0	25,0	33,3	23,5	31,6	20,0

5.2.3. Cambios de destino.

5.2.3.9. Subtenientes.

CUERPOS Y ESCALAS	2014	2015	2016	2017	2018	2019	2020	2021	2022	2022
C° DE MÚSICAS MILITARES										
Escala Suboficiales										
Total a 31 de diciembre	148	146	143	142	136	131	126	123	122	122
Destinados en el año	7	4	4	5	6	2	6	4	7	6
Porcentaje	4,7	2,7	2,8	3,5	4,4	1,5	4,8	3,3	5,7	4,9

5.2.3. Cambios de destino.

5.2.3.10. Brigadas.

CUERPOS Y ESCALAS	2014	2015	2016	2017	2018	2019	2020	2021	2022	2023
C° DE MÚSICAS MILITARES										
Escala Suboficiales										
Total a 31 de diciembre	152	151	150	150	151	150	150	150	150	150
Destinados en el año	16	9	5	5	5	8	9	6	8	9
Porcentaje	10,5	6,0	3,3	3,3	3,3	5,3	6,0	4,0	5,3	6,0

5.2.3. Cambios de destino.

5.2.3.11. Sargentos Primeros.

CUERPOS Y ESCALAS	2014	2015	2016	2017	2018	2019	2020	2021	2022	2023
C° DE MÚSICAS MILITARES										
Escala Suboficiales										
Total a 31 de diciembre	150	152	157	166	157	160	166	166	152	142
Destinados en el año	11	12	12	16	9	9	18	7	5	11
Porcentaje	7,3	7,9	7,6	9,6	5,7	5,6	10,8	4,2	3,3	7,7

5.2.3. Cambios de destino.

5.2.3.12. Sargentos.

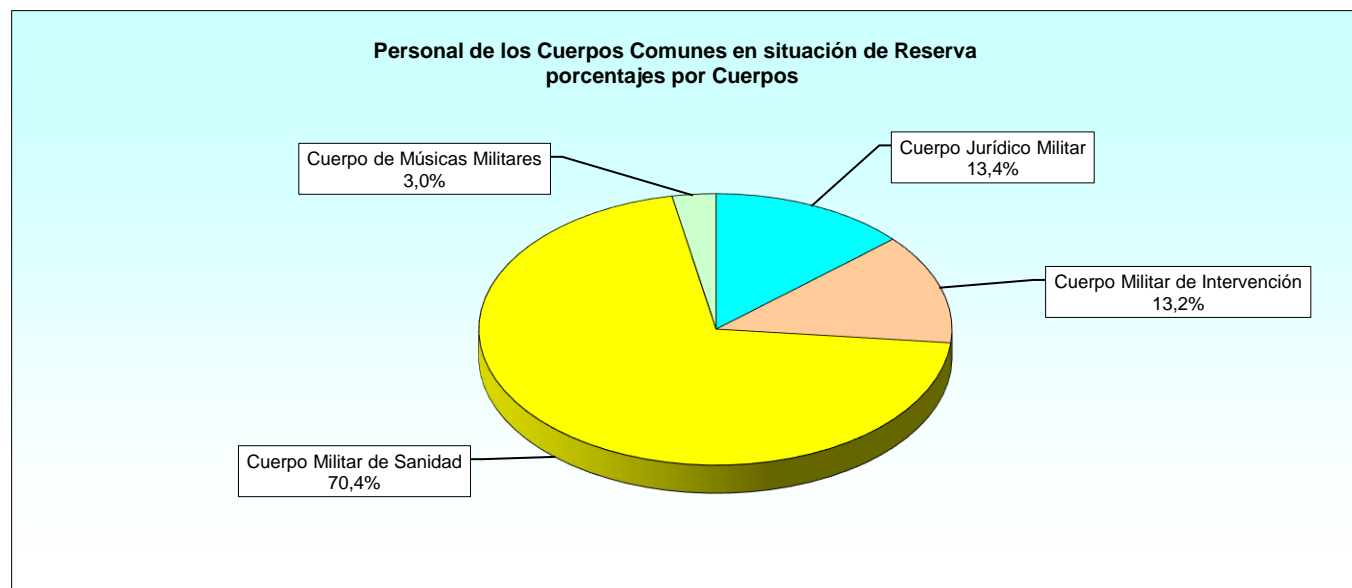
CUERPOS Y ESCALAS	2014	2015	2016	2017	2018	2019	2020	2021	2022	2023
C° DE MÚSICAS MILITARES										
Escala Suboficiales										
Total a 31 de diciembre	115	113	112	109	125	141	151	163	176	185
Destinados en el año	37	29	36	28	38	39	55	64	51	61
Porcentaje	32,2	25,7	32,1	25,7	30,4	27,7	36,4	39,3	29,0	33,0

5.3. Reserva.

5.3.1. Distribución por Cuerpos, Escalas y empleos.

5.3.1.1. Resumen general.

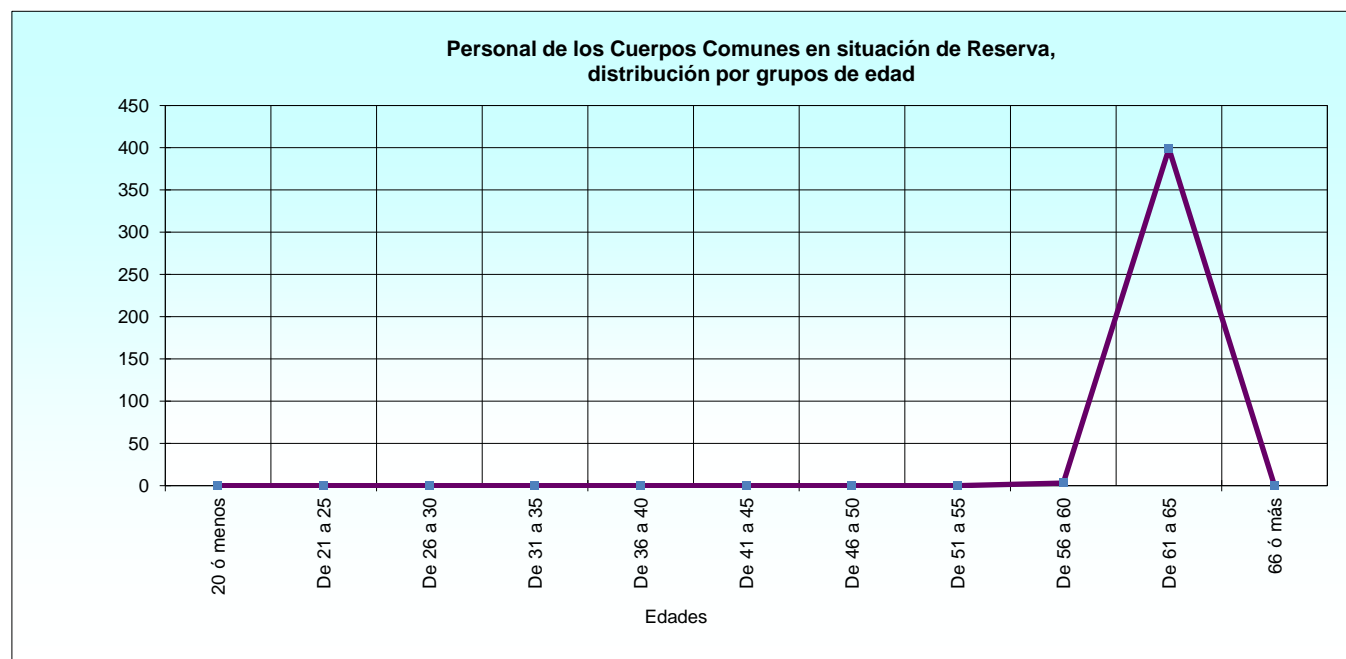
ESCALAS Y EMPLEOS	TOTAL	CUERPO JURÍDICO MILITAR	CUERPO MILITAR DE INTERVENCIÓN	CUERPO MILITAR DE SANIDAD	CUERPO DE MÚSICAS MILITARES
TOTAL	402	54	53	283	12
Total Escala de Oficiales	300	54	53	189	4
General de Brigada	4	3	1	-	-
Coronel	148	35	29	82	2
Teniente Coronel	126	9	21	94	2
Comandante	16	5	2	9	-
Capitán	6	2	-	4	-
Total Esc. Ofic. Enfermeros	94	0	0	94	0
Teniente Coronel	29	-	-	29	-
Comandante	42	-	-	42	-
Capitán	23	-	-	23	-
Total Escala de Suboficiales	8	0	0	0	8
Subteniente	6	-	-	-	6
Brigada	1	-	-	-	1
Sargento Primero	1	-	-	-	1



5.3.2. Edades.

5.3.2.1. Cuerpos y Escalas.

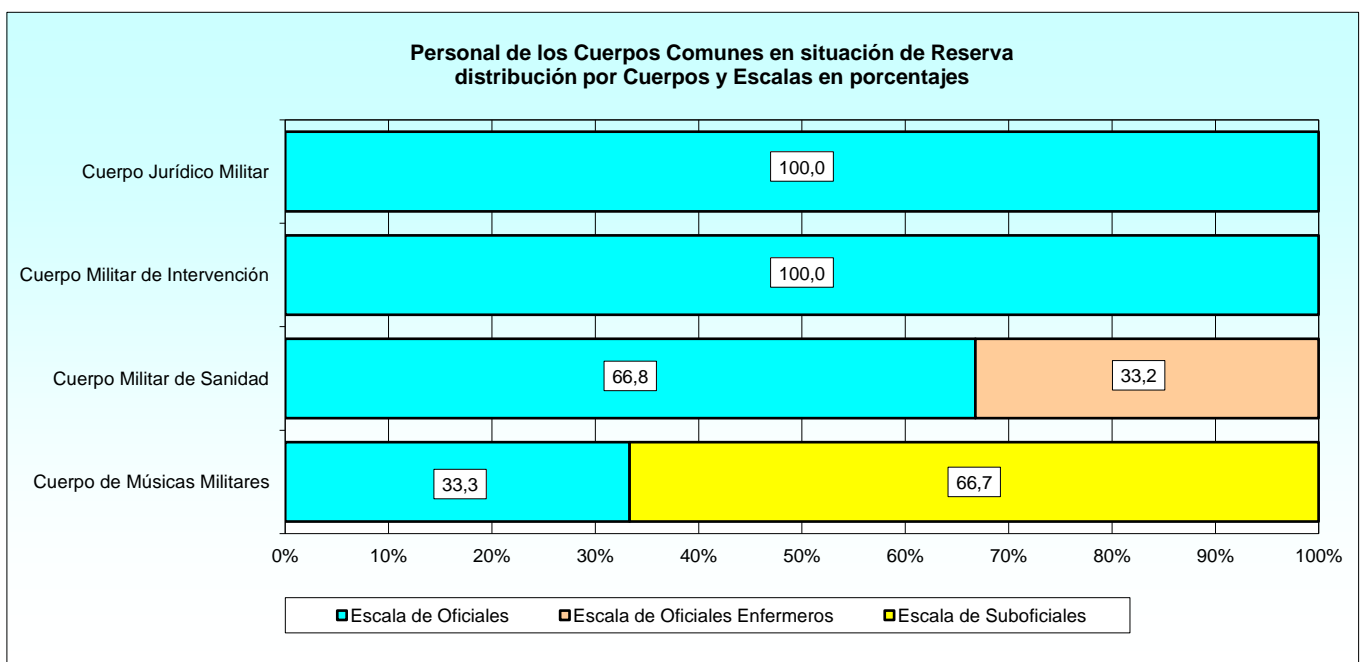
CUERPOS Y ESCALAS	TOTAL	INTERVALOS DE EDAD											
		20 ó menos	De 21 a 25	De 26 a 30	De 31 a 35	De 36 a 40	De 41 a 45	De 46 a 50	De 51 a 55	De 56 a 60	De 61 a 65	66 ó más	
TOTAL	402	0	0	0	0	0	0	0	0	0	3	399	0
C° JURÍDICO MILITAR	54	0	0	0	0	0	0	0	0	0	2	52	0
Escala de Oficiales	54	-	-	-	-	-	-	-	-	-	2	52	-
C° MILITAR DE INTERVENCIÓN	53	0	0	0	0	0	0	0	0	0	0	53	0
Escala de Oficiales	53	-	-	-	-	-	-	-	-	-	-	53	-
C° MILITAR DE SANIDAD	283	0	0	0	0	0	0	0	0	1	282	0	
Escala de Oficiales	189	-	-	-	-	-	-	-	-	1	188	-	-
Escala de Oficiales Enfermeros	94	-	-	-	-	-	-	-	-	-	-	94	-
C° DE MÚSICAS MILITARES	12	0	0	0	0	0	0	0	0	0	0	12	0
Escala de Oficiales	4	-	-	-	-	-	-	-	-	-	-	4	-
Escala de Suboficiales	8	-	-	-	-	-	-	-	-	-	-	8	-



5.3.3. Sexo.

5.3.3.1. Cuerpos y Escalas.

CUERPOS Y ESCALAS	TOTAL	HOMBRES	MUJERES
TOTAL	402	21	381
C° JURÍDICO MILITAR	54	3	51
Escala de Oficiales	54	3	51
C° MILITAR DE INTERVENCIÓN	53	2	51
Escala de Oficiales	53	2	51
C° MILITAR DE SANIDAD	283	16	267
Escala de Oficiales	189	14	175
Escala de Oficiales Enfermeros	94	2	92
C° DE MÚSICAS MILITARES	12	0	12
Escala de Oficiales	4	-	4
Escala de Suboficiales	8	-	8

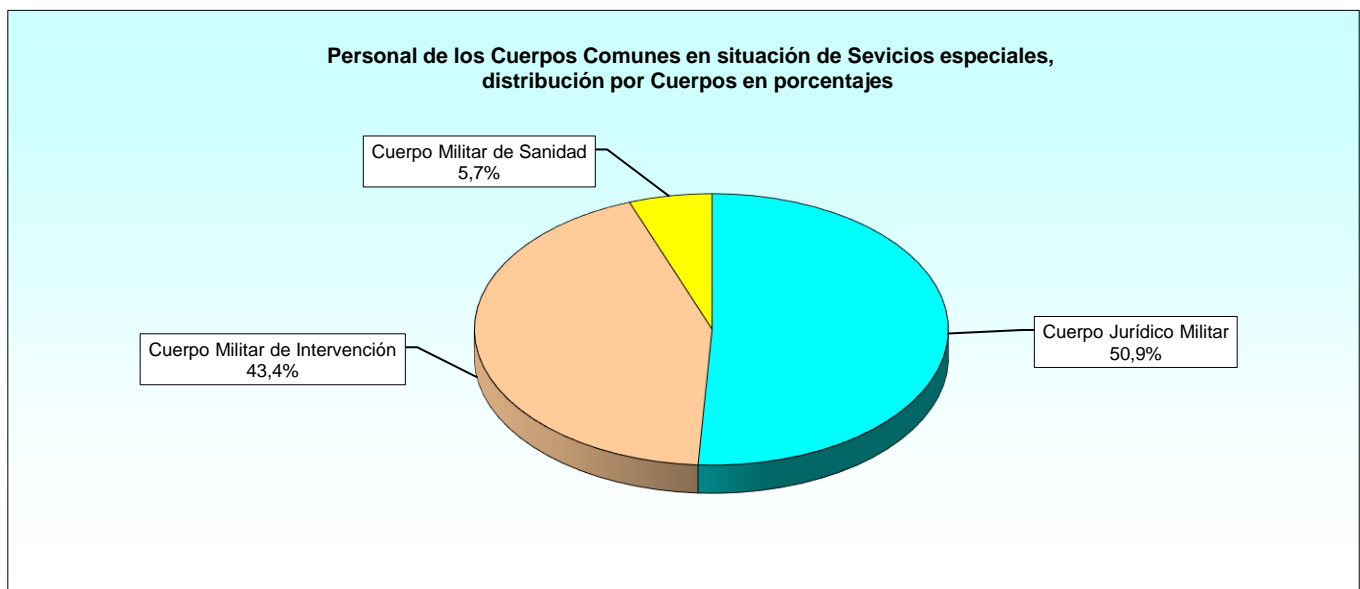


5.4. Servicios especiales.

5.4.1. Distribución por Cuerpos, Escalas y empleos.

5.4.1.1. Resumen general.

ESCALAS Y EMPLEOS	TOTAL	CUERPO JURÍDICO MILITAR	CUERPO MILITAR DE INTERVENCIÓN	CUERPO MILITAR DE SANIDAD	CUERPO DE MÚSICAS MILITARES
TOTAL	53	27	23	3	0
Total Escala de Oficiales	52	27	23	2	0
Coronel	1	-	-	1	-
Teniente Coronel	9	3	6	-	-
Comandante	28	15	13	-	-
Capitán	14	9	4	1	-
Total Escala de Of. Enfermeros	1	0	0	1	0
Capitán	1	-	-	1	-

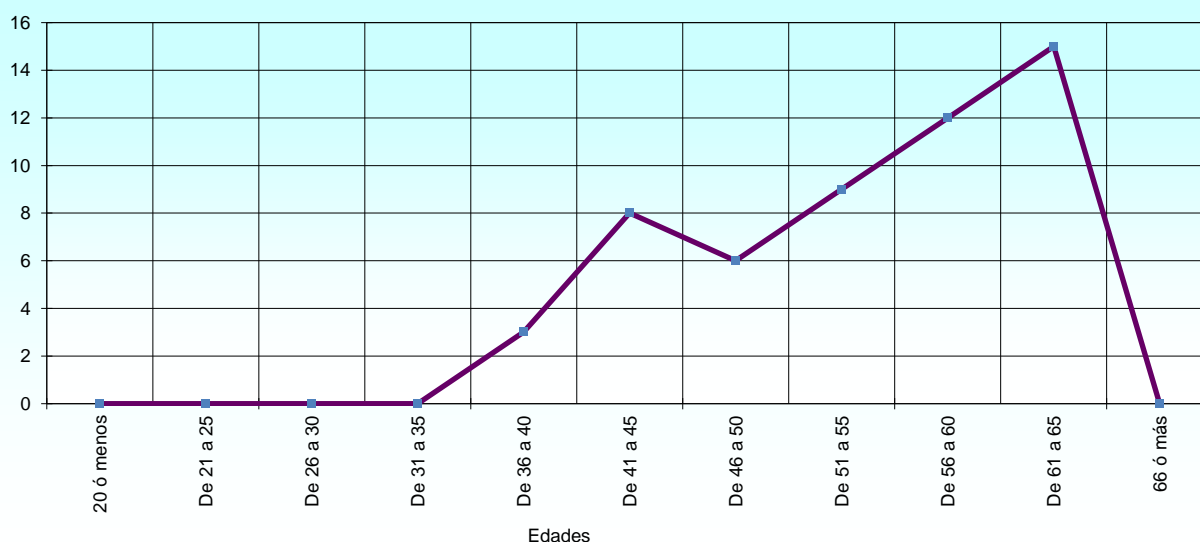


5.4.2. Edades.

5.4.2.1. Cuerpos y Escalas

CUERPOS Y ESCALAS	TOTAL	INTERVALOS DE EDAD										
		20 ó menos	De 21 a 25	De 26 a 30	De 31 a 35	De 36 a 40	De 41 a 45	De 46 a 50	De 51 a 55	De 56 a 60	De 61 a 65	66 ó más
TOTAL	53	0	0	0	0	3	8	6	9	12	15	0
C° JURÍDICO MILITAR	27	0	0	0	0	1	3	0	4	7	12	0
Escala de Oficiales	27	-	-	-	-	1	3	-	4	7	12	-
C° MILITAR DE INTERVENCIÓN	23	0	0	0	0	2	3	6	4	5	3	0
Escala de Oficiales	23	-	-	-	-	2	3	6	4	5	3	-
C° MILITAR DE SANIDAD	3	0	0	0	0	0	2	0	1	0	0	0
Escala de Oficiales	2	-	-	-	-	-	1	-	1	-	-	-
Escala de Oficiales Enfermeros	1	-	-	-	-	-	1	-	-	-	-	-

Personal de los de los Cuerpos Comunes en Situación de servicios Especiales, distribución por grupos de edad



5.4.3. Sexo.

5.4.3.1. Cuerpos y Escalas.

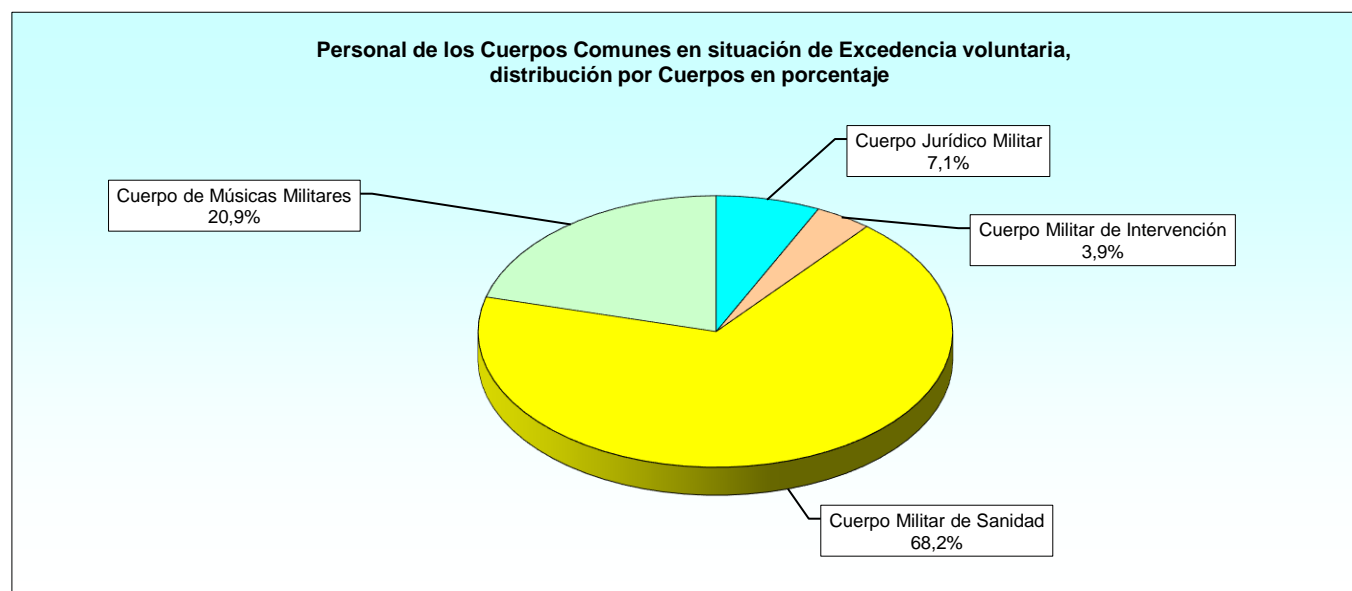
CUERPOS Y ESCALAS	TOTAL	HOMBRES	MUJERES
TOTAL	53	36	17
C° JURÍDICO MILITAR	27	21	6
Escala de Oficiales	27	21	6
C° MILITAR DE INTERVENCIÓN	23	13	10
Escala de Oficiales	23	13	10
C° MILITAR DE SANIDAD	3	2	1
Escala de Oficiales	2	1	1
Escala de Oficiales Enfermeros	1	1	-

5.5. Excedencia voluntaria.

5.5.1. Distribución por Cuerpos, Escalas y empleos.

5.5.1.1. Resumen general.

ESCALAS Y EMPLEOS	TOTAL	CUERPO JURÍDICO MILITAR	CUERPO MILITAR DE INTERVENCIÓN	CUERPO MILITAR DE SANIDAD	CUERPO DE MÚSICAS MILITARES
TOTAL	311	22	12	212	65
Total Escala de Oficiales	217	22	12	183	0
Coronel	2	-	-	2	-
Teniente Coronel	24	3	-	21	-
Comandante	138	6	6	126	-
Capitán	43	10	5	28	-
Teniente	8	3	1	4	-
Alférez	2	-	-	2	-
Total Esc. Ofic. Enfermeros	29	0	0	29	0
Comandante	1	-	-	1	-
Capitán	21	-	-	21	-
Teniente	7	-	-	7	-
Total Escala de Suboficiales	65	0	0	0	65
Subteniente	1	-	-	-	1
Brigada	13	-	-	-	13
Sargento Primero	31	-	-	-	31
Sargento	20	-	-	-	20



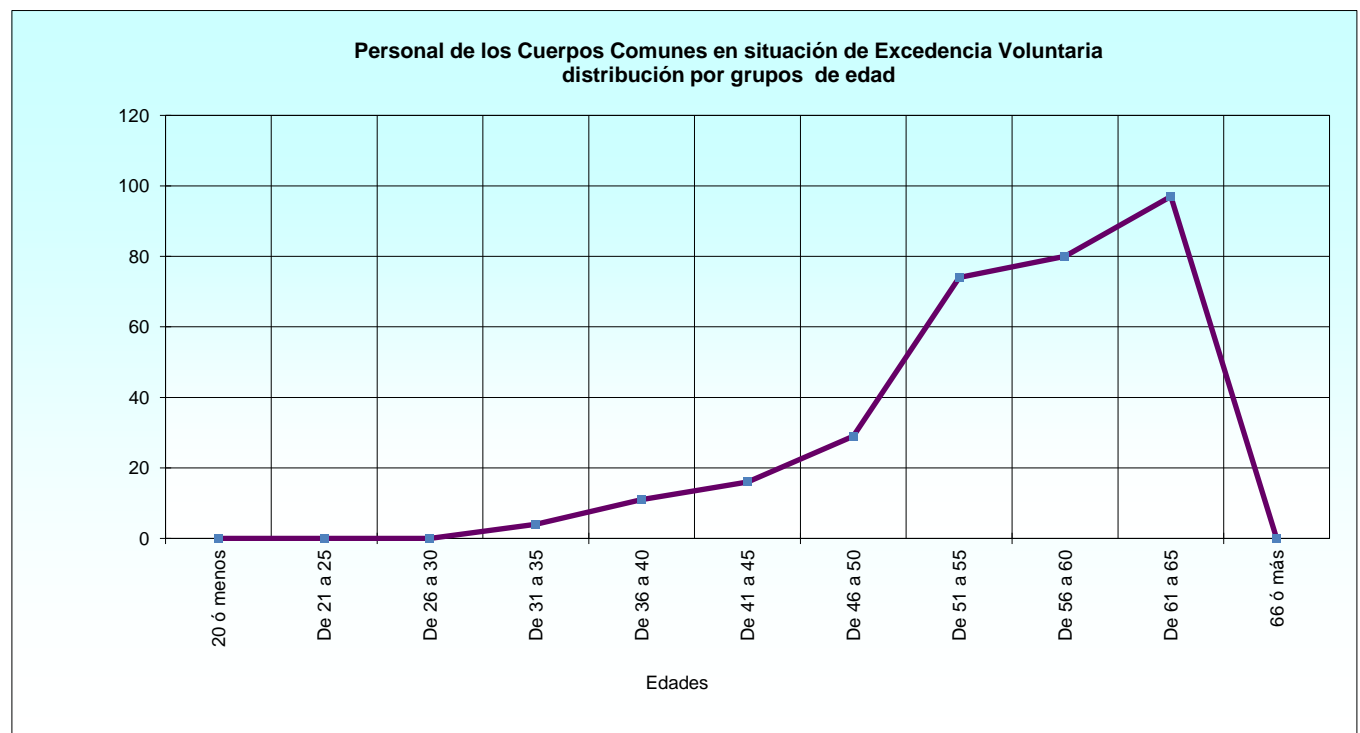
CUERPOS COMUNES DE LAS FUERZAS ARMADAS

Excedencia voluntaria

5.5.2. Edades.

5.5.2.1. Cuerpos y Escalas

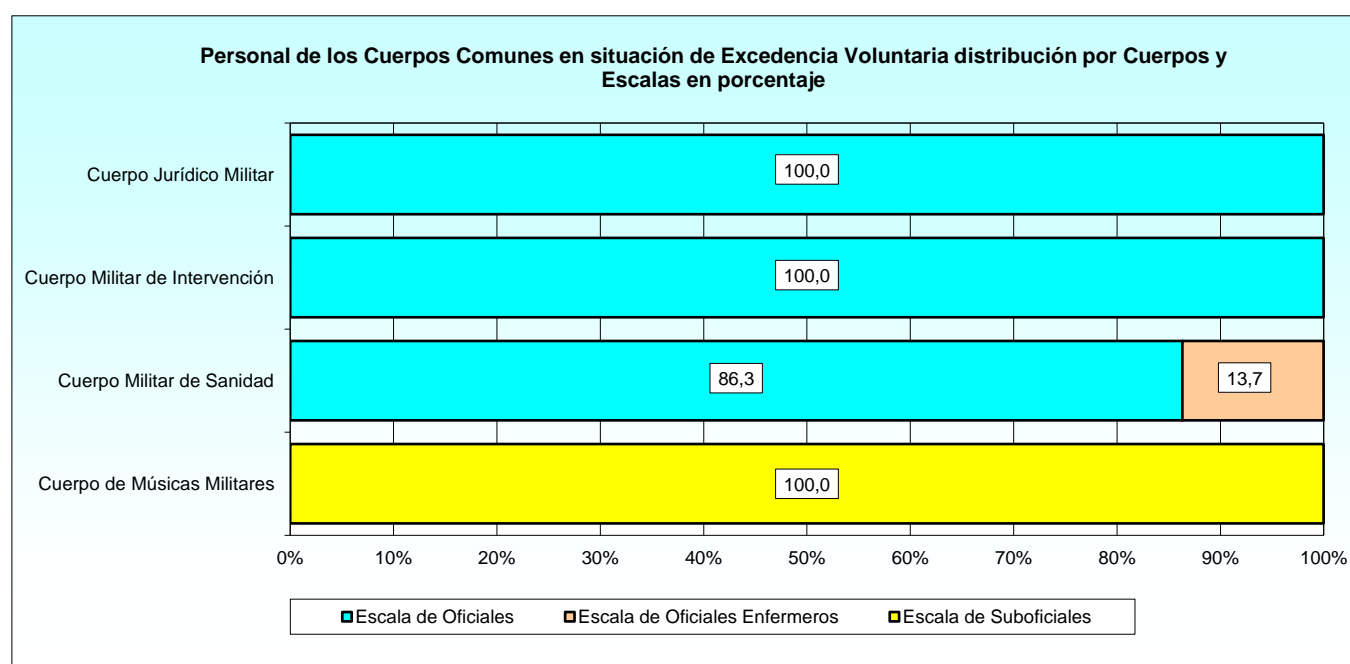
CUERPOS Y ESCALAS	TOTAL	INTERVALOS DE EDAD										
		20 ó menos	De 21 a 25	De 26 a 30	De 31 a 35	De 36 a 40	De 41 a 45	De 46 a 50	De 51 a 55	De 56 a 60	De 61 a 65	66 ó más
TOTAL	311	0	0	0	4	11	16	29	74	80	97	0
C° JURÍDICO MILITAR	22	0	0	0	0	1	2	2	4	2	11	0
Escala de Oficiales	22	-	-	-	-	1	2	2	4	2	11	-
C° MILITAR DE INTERVENCIÓN	12	0	0	0	0	0	1	3	2	1	5	0
Escala de Oficiales	12	-	-	-	-	-	1	3	2	1	5	-
C° MILITAR DE SANIDAD	212	0	0	0	3	9	12	16	58	56	58	0
Escala de Oficiales	183	-	-	-	3	7	8	13	47	53	52	-
Escala de Oficiales Enfermeros	29	-	-	-	-	2	4	3	11	3	6	-
C° DE MÚSICAS MILITARES	65	0	0	0	1	1	1	8	10	21	23	0
Escala de Suboficiales	65	-	-	-	1	1	1	8	10	21	23	-



5.5.3. Sexo.

5.5.3.1. Cuerpos y Escalas.

CUERPOS Y ESCALAS	TOTAL	HOMBRES	MUJERES
TOTAL	311	242	69
C° JURÍDICO MILITAR	22	19	3
Escala de Oficiales	22	19	3
C° MILITAR DE INTERVENCIÓN	12	10	2
Escala de Oficiales	12	10	2
C° MILITAR DE SANIDAD	212	148	64
Escala de Oficiales	183	133	50
Escala de Oficiales Enfermeros	29	15	14
C° DE MÚSICAS MILITARES	65	65	0
Escala de Suboficiales	65	65	-



5.6. Suspense de empleo o funciones.

5.6.1. Distribución por Cuerpos, Escalas y Empleos.

5.6.1.1. Resumen general.

Este año no hay personal en estas situaciones, por lo que no se presentan tablas.

5.7. Servicio en la Administración civil.

5.7.1. Distribución por Cuerpos, Escalas y empleos.

5.7.1.1. Resumen general.

ESCALAS Y EMPLEOS	TOTAL	CUERPO JURÍDICO MILITAR	CUERPO MILITAR DE INTERVENCIÓN	CUERPO MILITAR DE SANIDAD	CUERPO DE MÚSICAS MILITARES
TOTAL	1	1	0	0	0
Total Escala de Oficiales	1	1	0	0	0
Comandante	1	1	-	-	-

5.7.2. Edades.

5.7.2.1. Cuerpos y Escalas

CUERPOS Y ESCALAS	TOTAL	INTERVALOS DE EDAD		
		50 años o menos	De 51 a 55	56 años o más
TOTAL	1	0	0	1
C° JURÍDICO MILITAR	1	0	0	1
Escala de Oficiales	1	-	-	1

5.7.3. Sexo.

5.7.3.1. Cuerpos y Escalas.

ESCALAS Y EMPLEOS	TOTAL	HOMBRES	MUJERES
TOTAL	1	0	1
C° JURÍDICO MILITAR	1	0	1
Escala de Oficiales	1	-	1

CUERPOS COMUNES DE LAS FUERZAS ARMADAS

Estudio por Cuerpos

5.8. Estudio por Cuerpos.

5.8.1. Distribución por Escalas y Empleos.

5.8.1.1. Resumen por Cuerpos.

CUERPOS Y ESCALAS	TOTAL	CUERPO JURÍDICO MILITAR	CUERPO MILITAR DE INTERVENCIÓN	CUERPO MILITAR DE SANIDAD	CUERPO DE MÚSICAS MILITARES
TOTAL	3.681	369	291	2.300	721
Total Escala de Oficiales	2.179	369	291	1.485	34
General de División	6	3	2	1	-
General de Brigada	23	11	4	8	-
Coronel	288	59	53	173	3
Teniente Coronel	531	79	75	370	7
Comandante	405	93	64	238	10
Capitán	560	81	56	416	7
Teniente	364	43	37	277	7
Alférez	2	-	-	2	-
Total Escala de Oficiales Enfermeros	815	0	0	815	0
Teniente Coronel	42	-	-	42	-
Comandante	164	-	-	164	-
Capitán	410	-	-	410	-
Teniente	199	-	-	199	-
Total Escala de Suboficiales	687	0	0	0	687
Suboficial Mayor	15	-	-	-	15
Subteniente	129	-	-	-	129
Brigada	164	-	-	-	164
Sargento Primero	174	-	-	-	174
Sargento	205	-	-	-	205

6. BAJAS

6. Bajas producidas en el año.

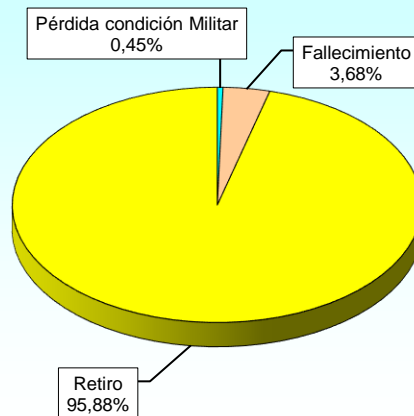
6.1. Ejércitos y Cuerpos Comunes.

6.1.1. Distribución por Ejércitos y Cuerpos.

6.1.1.1. Resumen general.

EJÉRCITOS Y CUERPOS	TOTAL	PERDIDA CONDICION MILITAR	FALLECIMIENTO		RETIRO
			Segunda reserva	Resto	
TOTAL	2.691	12	10	89	2.580
Total Ejército de Tierra	1.439	7	6	41	1.385
Cuerpo General del Ejército de Tierra	488	7	-	26	455
Cuerpo de Intendencia del Ejército de Tierra	49	-	-	1	48
Cuerpo de Ingenieros Politécnicos del Ejército de Tierra	19	-	-	-	19
Cuerpo General de las Armas del Ejército de Tierra	574	-	1	8	565
Cuerpos y Escalas a Extinguir y no integrados del ET	309	-	5	6	298
Total Armada	624	0	2	25	597
Cuerpo General de la Armada	117	-	-	13	104
Cuerpo de Infantería de Marina	78	-	-	3	75
Cuerpo de Intendencia de la Armada	16	-	-	-	16
Cuerpo de Ingenieros de la Armada	9	-	-	-	9
Cuerpos y Escalas a Extinguir y no integrados de la Armada	404	-	2	9	393
Total Ejército del Aire y del Espacio	455	2	1	20	432
Cuerpo General del Ejército del Aire y del Espacio	191	2	-	11	178
Cuerpo de Intendencia del Ejército del Aire y del Espacio	9	-	-	2	7
Cuerpo de Ingenieros del Ejército del Aire y del Espacio	20	-	-	1	19
Cuerpos y Escalas a Extinguir y no integrados del EA	235	-	1	6	228
Total Cuerpos Comunes de las FAS	173	3	1	3	166
Cuerpo Jurídico Militar	20	-	-	-	20
Cuerpo Militar de Intervención	22	-	-	-	22
Cuerpo Militar de Sanidad	118	2	1	2	113
Cuerpo de Músicas Militares	13	1	-	1	11

Bajas producidas en el año, porcentaje de causas



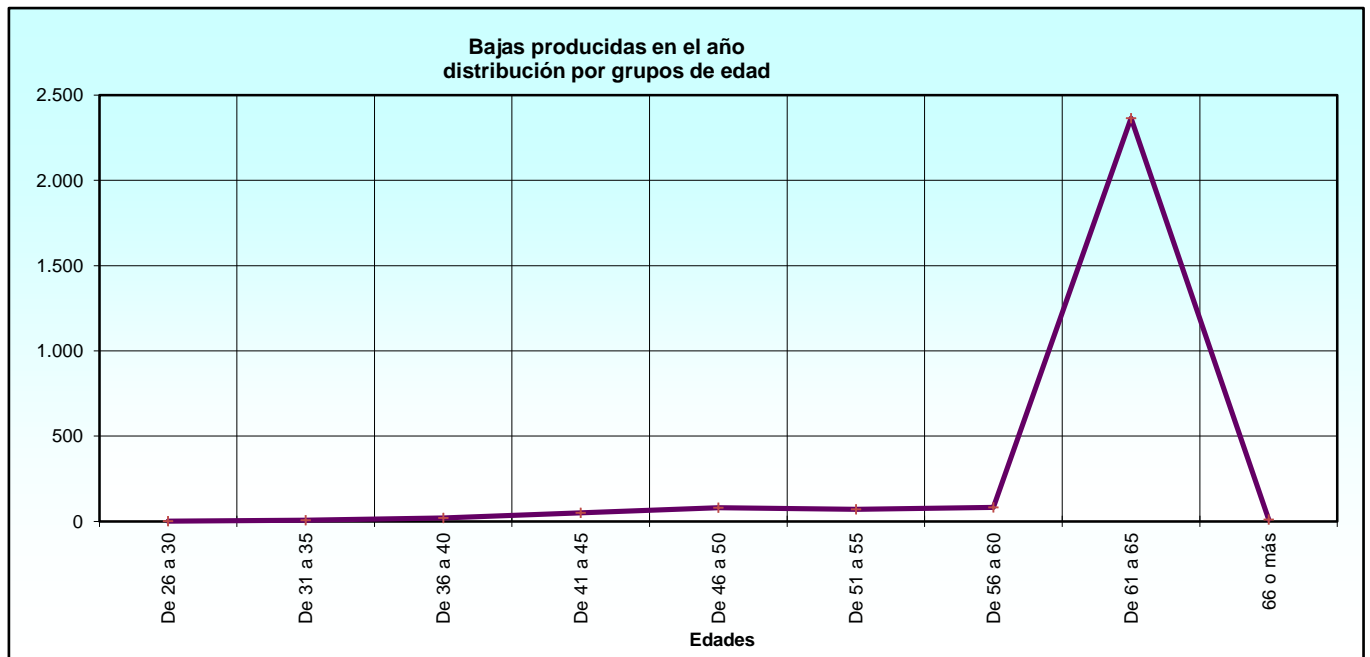
6.1.2. Distribución según el motivo de la baja.

6.1.2.1. Motivo de la baja según la categoría.

EJÉRCITOS Y CUERPOS	TOTAL	OFICIALES GENERALES	OFICIALES GENERALES SEGUNDA RESERVA	OFICIALES	SUBOFICIALES	TROPA Y MARINERÍA
TOTAL	2.691	45	10	2.086	364	186
Total Pérdida condición militar	12	0	0	3	6	3
Per. Cond. M. Renuncia (Cumplido Tiempo Servicio)	3	-	-	-	2	1
Per. Cond. M. Sanción Dis. Separación Servicio	5	-	-	-	3	2
Per. Cond. M. Renuncia (No Cumplido T. Servicio)	4	-	-	3	1	-
Total Fallecido	99	3	10	39	29	18
Fallecido No en Acto de Servicio	35	-	1	14	13	7
Fallecido en Acto de Servicio	1	-	-	1	-	-
Muerte natural	63	3	9	24	16	11
Total Retiro	2.580	42	0	2.044	329	165
Retirado por Edad	2.239	42	-	1.961	214	22
Retirado 20 Años Serv. Efect.Mil.Carrera	3	-	-	-	3	-
Retirado Forzoso Sin 20 Años S. Efectivo	24	-	-	16	7	1
Retiro con Carácter Voluntario	58	-	-	20	7	31
Retirado Inutilidad Física	246	-	-	46	93	107
Retirado Inutilidad Física Acto de Serv.	10	-	-	1	5	4

6.1.2. Distribución según el motivo de la baja.
6.1.2.2. Motivo de la baja según la edad.

ESCALAS Y EMPLEOS	TOTAL	INTERVALOS DE EDAD										
		20 ó menos	De 21 a 25	De 26 a 30	De 31 a 35	De 36 a 40	De 41 a 45	De 46 a 50	De 51 a 55	De 56 a 60	De 61 a 65	66 o más
TOTAL	2.691	0	1	2	7	21	51	80	71	83	2.365	10
Total Pérdida condición militar	12	0	0	2	3	4	2	1	0	0	0	0
Per. Cond. M. Renuncia (Cumplido Tiempo Servicio)	3	-	-	-	-	2	1	-	-	-	-	-
Per. Cond. M. Sanción Dis. Separación Servicio	5	-	-	1	1	1	1	-	-	-	-	-
Per. Cond. M. Renuncia (No Cumplido T. Servicio)	4	-	-	1	2	1	-	-	-	-	-	-
Total Fallecido	99	0	1	0	0	1	2	13	16	24	32	10
Fallecido No en Acto de Servicio	35	-	-	-	-	-	-	6	5	9	14	1
Fallecido en Acto de Servicio	1	-	-	-	-	-	-	-	-	1	-	-
Muerte natural	63	-	1	-	-	1	2	7	11	14	18	9
Total Retiro	2.580	0	0	0	4	16	47	66	55	59	2.333	0
Retirado por Edad	2.239	-	-	-	-	-	-	-	-	-	2.239	-
Retirado 20 Años Serv. Efect.Mil.Carrera	3	-	-	-	-	-	-	-	-	3	-	-
Retirado Forzoso Sin 20 Años S. Efectivo	24	-	-	-	-	-	-	-	-	1	23	-
Retiro con Carácter Voluntario	58	-	-	-	-	-	-	-	-	17	41	-
Retirado Inutilidad Física	246	-	-	-	3	16	44	65	52	37	29	-
Retirado Inutilidad Física Acto de Serv.	10	-	-	-	1	-	3	1	3	1	1	-



6.1.2. Distribución según el motivo de la baja.

6.1.2.3. Motivo de la baja según el sexo.

EJÉRCITOS Y CUERPOS	TOTAL	HOMBRE	MUJER
TOTAL	2.691	2.663	28
Total Pérdida condición militar	12	12	0
Per. Cond. M. Renuncia (Cumplido Tiempo Servicio)	3	3	-
Per. Cond. M. Sanción Dis. Separación Servicio	5	5	-
Per. Cond. M. Renuncia (No Cumplido T. Servicio)	4	4	-
Total Fallecido	99	97	2
Fallecido No en Acto de Servicio	35	33	2
Fallecido en Acto de Servicio	1	1	-
Muerte natural	63	63	-
Total Retiro	2.580	2.554	26
Retirado por Edad	2.239	2.239	-
Retirado 20 Años Serv. Efect.Mil.Carrera	3	3	-
Retirado Forzoso Sin 20 Años S. Efectivo	24	24	-
Retiro con Carácter Voluntario	58	55	3
Retirado Inutilidad Física	246	224	22
Retirado Inutilidad Física Acto de Serv.	10	9	1

6.2. Ejército de Tierra.

6.2.1. Distribución por Cuerpos y Empleos

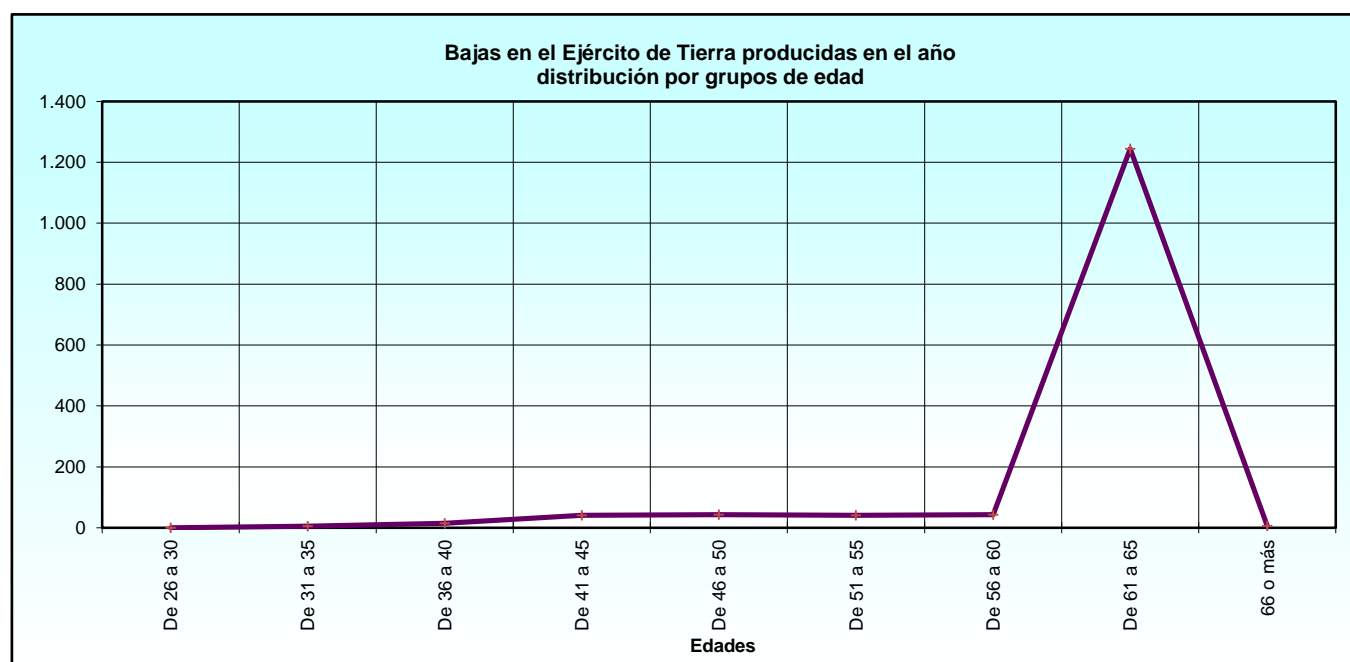
6.2.1.1. Resumen general.

CUERPOS Y EMPLEOS	TOTAL	PERDIDA CONDICION MILITAR	FALLECIMIENTO	RETIRO
TOTAL	1.439	7	47	1.385
Total Cuerpo General del Ejército de Tierra	488	7	26	455
Teniente General	4	-	-	4
General de División	3	-	1	2
General de Brigada	7	-	-	7
Coronel	171	-	2	169
Teniente Coronel	68	-	1	67
Comandante	39	-	2	37
Capitán	14	1	-	13
Subteniente	20	-	6	14
Brigada	26	-	2	24
Sargento Primero	44	1	4	39
Sargento	11	3	1	7
Cabo Mayor	12	-	1	11
Cabo Primero	57	2	5	50
Cabo	12	-	1	11
Total Cuerpo de Intendencia del Ejército de Tierra	49	0	1	48
General de División	2	-	1	1
Coronel	28	-	-	28
Teniente Coronel	11	-	-	11
Comandante	7	-	-	7
Capitán	1	-	-	1
Total Cuerpo de Ingenieros Politécnicos del Ejército de Tierra	19	0	0	19
Coronel	10	-	-	10
Teniente Coronel	3	-	-	3
Comandante	4	-	-	4
Capitán	2	-	-	2
Total Cuerpo General de las Armas del Ejército de Tierra	574	0	9	565
General de División	1	0	1	0
Coronel	1	-	-	1
Teniente Coronel	56	-	1	55
Comandante	103	-	-	103
Capitán	63	-	-	63
Teniente	349	-	7	342
Sargento Primero	1	-	-	1
Total Cuerpos y Escalas a Extinguir y no integrados del ET	309	0	11	298
Teniente General	1	0	1	0
General de Brigada	4	0	4	0
Teniente Coronel	4	-	-	4
Comandante	35	-	-	35
Capitán	12	-	-	12
Teniente	203	-	3	200
Brigada	1	-	1	-
Sargento Primero	3	-	1	2
Sargento	14	-	1	13
Cabo	25	-	-	25
Guardia Real	7	-	-	7

6.2.2. Distribución según el motivo de la baja.

6.2.2.1. Motivo de la baja según la edad.

ESCALAS Y EMPLEOS	TOTAL	INTERVALOS DE EDAD										
		20 ó menos	De 21 a 25	De 26 a 30	De 31 a 35	De 36 a 40	De 41 a 45	De 46 a 50	De 51 a 55	De 56 a 60	De 61 a 65	66 o más
TOTAL	1.439	0	1	0	5	15	41	43	41	43	1.244	6
Total Pérdida condición militar	7	0	0	0	3	2	2	0	0	0	0	0
Per.Cond.M.Renuncia(Cumplido Tiempo Servicio)	3	-	-	-	-	2	1	-	-	-	-	-
Per.Condic.M.Sanción Dis.Separación Servicio	2	-	-	-	1	-	1	-	-	-	-	-
Per.Cond.M.Renuncia(No Cumplido T. Servicio)	2	-	-	-	2	-	-	-	-	-	-	-
Total Fallecido	47	0	1	0	0	1	2	5	7	12	13	6
Muerte natural	47	-	1	-	-	1	2	5	7	12	13	6
Total Retiro	1.385	0	0	0	2	12	37	38	34	31	1.231	0
Retirado por Edad	1.176	-	-	-	-	-	-	-	-	-	1.176	-
Retirado 20 Años Serv.Efect.Mil.Carrera	3	-	-	-	-	-	-	-	-	3	-	-
Retirado Forzoso Sin 20 Años S.Efectivo	5	-	-	-	-	-	-	-	-	-	5	-
Retiro con Carácter Voluntario	40	-	-	-	-	-	-	-	-	7	33	-
Retirado Inutilidad Física	153	-	-	-	2	12	34	38	31	20	16	-
Retirado Inutilidad Física Acto de Serv.	8	-	-	-	-	-	3	-	3	1	1	-



6.2.2. Distribución según el motivo de la baja.

6.2.2.2. Motivo de la baja según el sexo.

EJÉRCITOS Y CUERPOS	TOTAL	HOMBRE	MUJER
TOTAL	1.439	1.422	17
Total Pérdida condición militar	7	7	0
Per.Cond.M.Renuncia(Cumplido Tiempo Servicio)	3	3	-
Per.Condic.M.Sanción Dis.Separación Servicio	2	2	-
Per.Cond.M.Renuncia(No Cumplido T. Servicio)	2	2	-
Total Fallecido	47	47	0
Muerte natural	47	47	-
Total Retiro	1.385	1.368	17
Retirado por Edad	1.176	1.176	-
Retirado 20 Años Serv.Efect.Mil.Carrera	3	3	-
Retirado Forzoso Sin 20 Años S.Efectivo	5	5	-
Retiro con Carácter Voluntario	40	40	-
Retirado Inutilidad Física	153	137	16
Retirado Inutilidad Física Acto de Serv.	8	7	1

BAJAS PRODUCIDAS EN EL AÑO
Armada

6.3. Armada.

6.3.1. Distribución por Cuerpos y Empleos

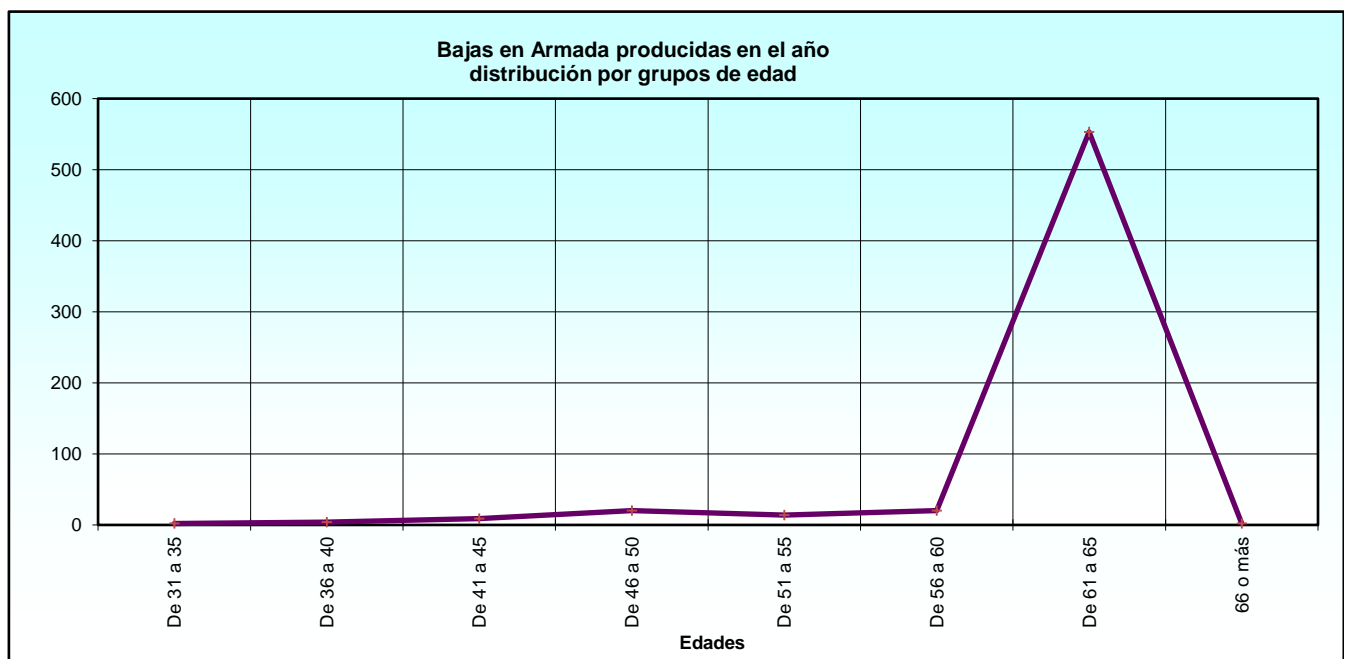
6.3.1.1. Resumen general.

CUERPOS Y EMPLEOS	TOTAL	PERDIDA CONDICION MILITAR	FALLECIMIENTO	RETIRO
TOTAL	624	0	27	597
Total Cuerpo General de la Armada	117	0	13	104
Almirante General	1	-	1	-
Almirante	2	-	-	2
Vicealmirante	4	-	-	4
Contraalmirante	1	-	-	1
Capitán de Navío	27	-	1	26
Capitán de Fragata	12	-	1	11
Capitán de Corbeta	5	-	1	4
Teniente de Navío	3	-	-	3
Alférez de Navío	1	-	1	-
Subteniente	1	-	-	1
Brigada	6	-	1	5
Sargento Primero	17	-	2	15
Sargento	2	-	-	2
Cabo Mayor	6	-	1	5
Cabo Primero	29	-	4	25
Total Cuerpo de Infantería de Marina	78	0	3	75
Coronel	10	-	-	10
Teniente Coronel	3	-	-	3
Comandante	4	-	-	4
Capitán	1	-	-	1
Teniente	36	-	1	35
Subteniente	1	-	1	-
Sargento Primero	8	-	-	8
Sargento	1	-	-	1
Cabo Mayor	1	-	-	1
Cabo Primero	11	-	1	10
Cabo	1	-	-	1
Soldado	1	-	-	1
Total Cuerpo de Intendencia de la Armada	16	0	0	16
General de División	1	-	-	1
Coronel	11	-	-	11
Teniente Coronel	4	-	-	4
Total Cuerpo de Ingenieros de la Armada	9	0	0	9
Vicealmirante	2	-	-	2
Capitán de Navío	5	-	-	5
Capitán de Corbeta	1	-	-	1
Teniente de Navío	1	-	-	1
Total Cuerpos y Escalas a Extinguir y no integrados de la Ar.	404	0	11	393
Almirante	1	-	1	-
Contraalmirante	1	-	1	-
Capitán de Fragata	4	-	-	4
Comandante	4	-	-	4
Capitán de Corbeta	8	-	1	7
Teniente de Navío	1	-	-	1
Teniente	3	-	-	3
Alférez de Navío	206	-	3	203
Brigada	1	-	1	-
Sargento Primero	174	-	4	170
Cabo Primero	1	-	-	1

6.3.2. Distribución según el motivo de la baja.

6.3.2.1. Motivo de la baja según la edad.

ESCALAS Y EMPLEOS	TOTAL	INTERVALOS DE EDAD										
		20 ó menos	De 21 a 25	De 26 a 30	De 31 a 35	De 36 a 40	De 41 a 45	De 46 a 50	De 51 a 55	De 56 a 60	De 61 a 65	66 o más
TOTAL	624	0	0	0	2	4	9	20	14	20	553	2
Total Fallecido	27	0	0	0	0	0	0	2	5	6	12	2
Fallecido No en Acto de Servicio	15	-	-	-	-	-	-	-	3	4	8	-
Muerte natural	12	-	-	-	-	-	-	2	2	4	4	2
Total Retiro	597	0	0	0	2	4	9	18	9	14	541	0
Retirado por Edad	523	-	-	-	-	-	-	-	-	-	523	-
Retirado Forzoso Sin 20 Años S.Efectivo	3	-	-	-	-	-	-	-	-	1	2	-
Retiro con Carácter Voluntario	9	-	-	-	-	-	-	-	-	4	5	-
Retirado Inutilidad Física	60	-	-	-	1	4	9	17	9	9	11	-
Retirado Inutilidad Física Acto de Serv.	2	-	-	-	1	-	-	1	-	-	-	-



6.3.2. Distribución según el motivo de la baja.

6.3.2.2. Motivo de la baja según el sexo.

EJÉRCITOS Y CUERPOS	TOTAL	HOMBRE	MUJER
TOTAL	624	621	3
Total Fallecido	27	27	-
Fallecido No en Acto de Servicio	15	15	-
Muerte natural	12	12	-
Total Retiro	597	594	3
Retirado por Edad	523	523	-
Retirado Forzoso Sin 20 Años S.Efectivo	3	3	-
Retiro con Carácter Voluntario	9	9	-
Retirado Inutilidad Física	60	57	3
Retirado Inutilidad Física Acto de Serv.	2	2	-

6.4. Ejército del Aire y del Espacio.

6.4.1. Distribución por Cuerpos y Empleos

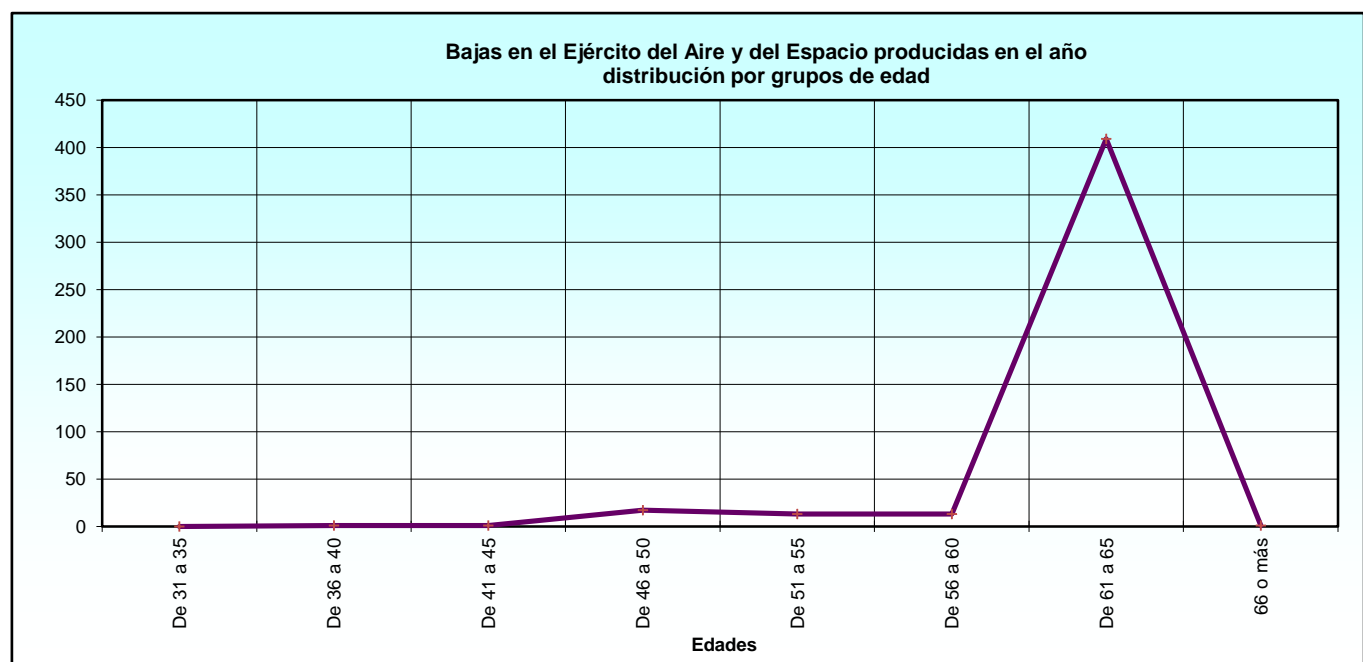
6.4.1.1. Resumen general.

CUERPOS Y EMPLEOS	TOTAL	PERDIDA CONDICION MILITAR	FALLECIMIENTO	RETIRO
TOTAL	455	2	21	432
Total Cuerpo General del Ejército del Aire y del Espacio	191	2	11	178
Teniente General	2	-	-	2
General de División	3	-	-	3
General de Brigada	3	-	-	3
Coronel	38	-	-	38
Teniente Coronel	10	-	1	9
Comandante	29	-	1	28
Capitán	3	-	-	3
Teniente	58	-	1	57
Subteniente	7	-	2	5
Brigada	10	-	1	9
Sargento Primero	5	1	-	4
Cabo Primero	19	1	5	13
Cabo	4	-	-	4
Total Cuerpo de Intendencia del Ejército del Aire y del Esp	9	0	2	7
Coronel	4	-	1	3
Teniente Coronel	2	-	1	1
Comandante	2	-	-	2
Capitán	1	-	-	1
Total Cuerpo de Ingenieros del Ejército del Aire y del Esp	20	0	1	19
General de División	1	-	-	1
Coronel	1	-	1	-
Teniente Coronel	3	-	-	3
Comandante	12	-	-	12
Capitán	3	-	-	3
Total Cuerpos y Escalas a Extinguir y no integrados EAE	235	0	7	228
Teniente General	1	-	1	-
Capitán	2	-	1	1
Teniente	232	-	5	227

6.4.2. Distribución según el motivo de la baja.

6.4.2.1. Motivo de la baja según la edad.

ESCALAS Y EMPLEOS	TOTAL	INTERVALOS DE EDAD										
		20 ó menos	De 21 a 25	De 26 a 30	De 31 a 35	De 36 a 40	De 41 a 45	De 46 a 50	De 51 a 55	De 56 a 60	De 61 a 65	66 o más
TOTAL	455	0	0	0	0	1	1	17	13	13	409	1
Total Pérdida condición militar	2	0	0	0	0	1	0	1	0	0	0	0
Per. Condic. M. Sanción Dis. Separación Servicio	2	-	-	-	-	1	-	1	-	-	-	-
Total Fallecido	21	0	0	0	0	0	0	6	2	6	6	1
Fallecido No en Acto de Servicio	19	-	-	-	-	-	-	6	1	5	6	1
Fallecido en Acto de Servicio	1	-	-	-	-	-	-	-	-	1	-	-
Muerte natural	1	-	-	-	-	-	-	-	1	-	-	-
Total Retiro	432	0	0	0	0	0	1	10	11	7	403	0
Retirado por Edad	387	-	-	-	-	-	-	-	-	-	387	-
Retirado Forzoso Sin 20 Años S. Efectivo	14	-	-	-	-	-	-	-	-	-	14	-
Retiro con Carácter Voluntario Retirado	2	-	-	-	-	-	-	-	-	1	1	-
Inutilidad Física	29	-	-	-	-	-	1	10	11	6	1	-



6.4.2. Distribución según el motivo de la baja.

6.4.2.2. Motivo de la baja según el sexo.

EJÉRCITOS Y CUERPOS	TOTAL	HOMBRE	MUJER
TOTAL	455	451	4
Total Pérdida condición militar	2	2	0
Per.Condic.M.Sanción Dis.Separación Servicio	2	2	-
Total Fallecido	21	19	2
Fallecido No en Acto de Servicio	19	17	2
Fallecido en Acto de Servicio	1	1	-
Muerte natural	1	1	-
Total Retiro	432	430	2
Retirado por Edad	387	387	-
Retirado Forzoso Sin 20 Años S.Efectivo	14	14	-
Retiro con Carácter Voluntario	2	2	-
Retirado Inutilidad Física	29	27	2

BAJAS PRODUCIDAS EN EL AÑO
Cuerpos Comunes

6.5. Cuerpos Comunes.

6.5.1. Distribución por Cuerpos y Empleos

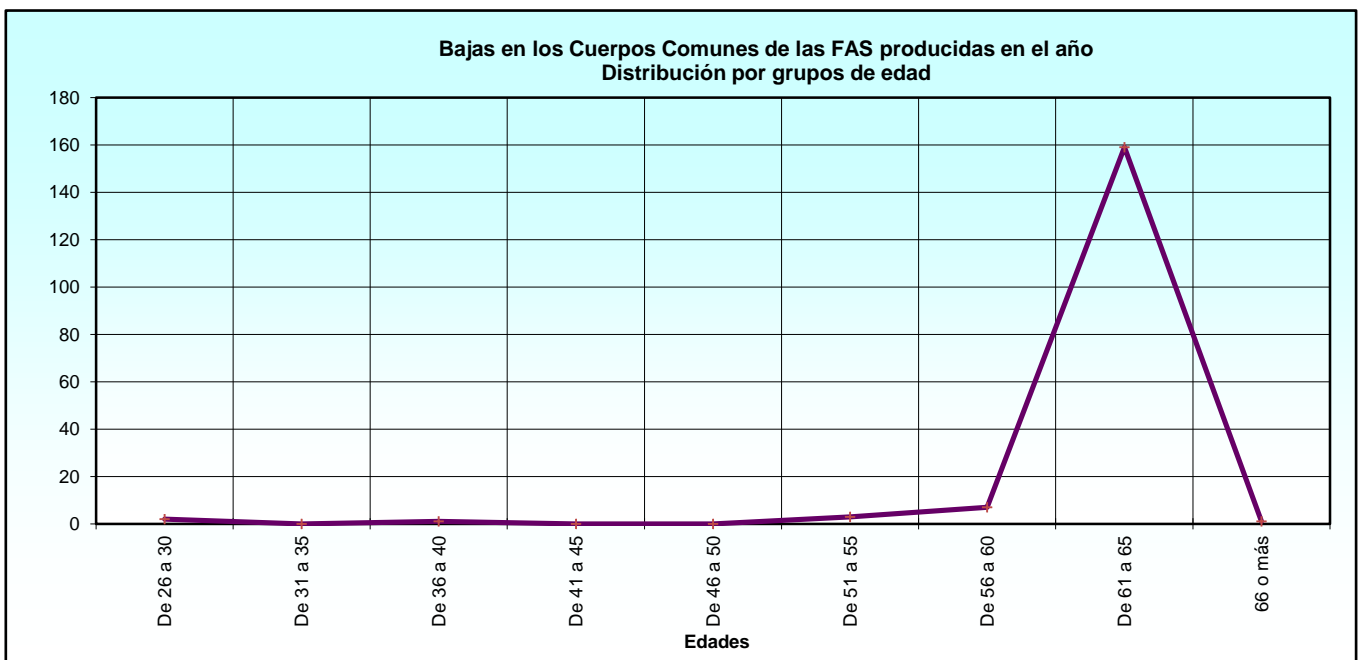
6.5.1.1. Resumen general.

CUERPOS Y EMPLEOS	TOTAL	PERDIDA CONDICION MILITAR	FALLECIMIENTO	RETIRO
TOTAL	173	3	4	166
Total Cuerpo Jurídico Militar	20	0	0	20
General de División	1	-	-	1
General de Brigada	3	-	-	3
Coronel	9	-	-	9
Teniente Coronel	2	-	-	2
Comandante	3	-	-	3
Capitán	2	-	-	2
Total Cuerpo Militar de Intervención	22	0	0	22
General de División	2	-	-	2
General de Brigada	1	-	-	1
Coronel	10	-	-	10
Teniente Coronel	6	-	-	6
Comandante	1	-	-	1
Capitán	2	-	-	2
Total Cuerpo Militar de Sanidad	118	2	3	113
General de División	1	-	-	1
General de Brigada	2	-	1	1
Coronel	26	-	1	25
Teniente Coronel	40	-	-	40
Comandante	28	-	1	27
Capitán	17	1	-	16
Teniente	3	1	-	2
Alférez	1	-	-	1
Total Cuerpo de Músicas Militares	13	1	1	11
Teniente Coronel	2	-	-	2
Brigada	6	-	1	5
Sargento Primero	3	-	-	3
Sargento	2	1	-	1

6.5.2. Distribución según el motivo de la baja.

6.5.2.1. Motivo de la baja según la edad.

ESCALAS Y EMPLEOS	TOTAL	INTERVALOS DE EDAD										
		20 ó menos	De 21 a 25	De 26 a 30	De 31 a 35	De 36 a 40	De 41 a 45	De 46 a 50	De 51 a 55	De 56 a 60	De 61 a 65	66 o más
TOTAL	173	0	0	2	0	1	0	0	3	7	159	1
Total Pérdida condición militar	3	0	0	2	0	1	0	0	0	0	0	0
Per.Condic.M.Sanción Dis.Separación Servicio	1	-	-	1	-	-	-	-	-	-	-	-
Per.Cond.M.Renuncia(No Cumplido T. Servicio)	2	-	-	1	-	1	-	-	-	-	-	-
Total Fallecido	4	0	0	0	0	0	0	0	2	0	1	1
Fallecido No en Acto de Servicio	1	-	-	-	-	-	-	-	1	-	-	-
Muerte natural	3	-	-	-	-	-	-	-	1	-	1	1
Total Retiro	166	0	0	0	0	0	0	0	1	7	158	0
Retirado por Edad	153	-	-	-	-	-	-	-	-	-	153	-
Retirado Forzoso Sin 20 Años S.Efectivo	2	-	-	-	-	-	-	-	-	-	2	-
Retiro con Carácter Voluntario	7	-	-	-	-	-	-	-	-	5	2	-
Retirado Inutilidad Física	4	-	-	-	-	-	-	-	1	2	1	-



6.5.2. Distribución según el motivo de la baja.

6.5.2.2. Motivo de la baja según el sexo.

EJÉRCITOS Y CUERPOS	TOTAL	HOMBRE	MUJER
TOTAL	173	169	4
Total Pérdida condición militar	3	3	0
Per. Cond. M. Sanción Dis. Separación Servicio	1	1	-
Per. Cond. M. Renuncia (No Cumplido T. Servicio)	2	2	-
Total Fallecido	4	4	0
Fallecido No en Acto de Servicio	1	1	-
Muerte natural	3	3	-
Total Retiro	166	162	4
Retirado por Edad	153	153	-
Retirado Forzoso Sin 20 Años S. Efectivo	2	2	-
Retiro con Carácter Voluntario	7	4	3
Retirado Inutilidad Física	4	3	1

ÍNDICE DE TABLAS

1. EJÉRCITOS Y CUERPOS COMUNES

	Pág
1.1. Estudio por situaciones administrativas	
1.1.1. Distribución por Ejércitos	
1.1.1.1. Resumen por Cuerpos.....	1-3
1.1.1.2. Resumen por Cuerpos, personal masculino.....	1-4
1.1.1.3. Resumen por Cuerpos, personal femenino.....	1-5
1.1.2. Distribución por Provincias o extranjero	
1.1.2.1. Resumen general por provincia de destino.....	1-6
1.1.2.2. Personal masculino en provincias de destino.....	1-8
1.1.2.3. Personal femenino en provincias de destino.....	1-9
1.1.2.4. Resumen general según provincia de nacimiento.....	1-11
1.1.2.5. Resumen por sexo de todas las situaciones según la provincia de nacimiento.....	1-14
1.1.3. Distribución por Escalas y Empleos	
1.1.3.1. Resumen general.....	1-15
1.1.3.2. Personal masculino.....	1-16
1.1.3.3. Personal femenino.....	1-17
1.1.4. Distribución por Especialidades	
1.1.4.1. Resumen por Ejércitos. Relación con la Administración y Categoría.....	1-18
1.2. Situación de Servicio Activo	
1.2.1. Distribución por Ejércitos	
1.2.1.1. Empleos.....	1-26
1.2.1.2. Relación con la Administración.....	1-26
1.2.1.3. Relación con la Administración, porcentajes.....	1-26
1.2.2. Evolución interanual del colectivo por Ejércitos	
1.2.2.1. Resumen general.....	1-28
1.2.2.2. Generales de Ejército, Almirantes Generales y Generales del Aire.....	1-29
1.2.2.3. Tenientes Generales y Almirantes.....	1-30
1.2.2.4. Generales de División y Vicealmirantes.....	1-31
1.2.2.5. Generales de Brigada y Contralmirantes.....	1-32
1.2.2.6. Coroneles y Capitanes de Navío.....	1-33
1.2.2.7. Tenientes Coroneles y Capitanes de Fragata.....	1-34
1.2.2.8. Comandantes y Capitanes de Corbeta.....	1-35
1.2.2.9. Capitanes y Tenientes de Navío.....	1-36
1.2.2.10. Tenientes y Alféreces de Navío.....	1-37
1.2.2.11. Suboficiales Mayores.....	1-38
1.2.2.12. Subtenientes.....	1-39
1.2.2.13. Brigadas.....	1-40
1.2.2.14. Sargentos Primeros.....	1-41
1.2.2.15. Sargentos.....	1-42
1.2.2.16. Cabos Mayores.....	1-43
1.2.2.17. Cabos Primeros.....	1-44
1.2.2.18. Cabos.....	1-45
1.2.2.19. Soldados y Marineros.....	1-46
1.2.3. Evolución interanual de las edades medias por Ejércitos	
1.2.3.1. Resumen general.....	1-47
1.2.3.2. Generales de Ejército, Almirantes Generales y Generales del Aire.....	1-48
1.2.3.3. Tenientes Generales y Almirantes.....	1-49
1.2.3.4. Generales de División y Vicealmirantes.....	1-50
1.2.3.5. Generales de Brigada y Contralmirantes.....	1-51
1.2.3.6. Coroneles y Capitanes de Navío.....	1-52
1.2.3.7. Tenientes Coroneles y Capitanes de Fragata.....	1-53
1.2.3.8. Comandantes y Capitanes de Corbeta.....	1-54
1.2.3.9. Capitanes y Tenientes de Navío.....	1-55
1.2.3.10. Tenientes y Alféreces de Navío.....	1-56
1.2.3.11. Suboficiales Mayores.....	1-57
1.2.3.12. Subtenientes.....	1-58
1.2.3.13. Brigadas.....	1-59
1.2.3.14. Sargentos Primeros.....	1-60

1.2.3.15. Sargentos.....	1-61
1.2.3.16. Cabos mayores.....	1-62
1.2.3.17. Cabos primeros.....	1-63
1.2.3.18. Cabos.....	1-64
1.2.3.19. Soldados o Marineros.....	1-65
1.3. Situación de Reserva	
1.3.1. Distribución por Ejércitos y Empleos	
1.3.1.1. Resumen general.....	1-66
1.3.1.2. Resumen por sexo.....	1-66
1.3.1.3. Personal en Reserva con destino.....	1-67
1.3.1.4. Edades medias.....	1-68
1.3.2. Evolución interanual del colectivo por Ejércitos	
1.3.2.1. Resumen general.....	1-69
1.4. Situación de Servicios Especiales	
1.4.1. Distribución por Ejércitos y Empleos	
1.4.1.1. Resumen general.....	1-70
1.4.1.2. Edades medias.....	1-70
1.4.2. Evolución interanual del colectivo por Ejércitos	
1.4.2.1. Resumen general.....	1-71
1.5. Situación de Excedencia Voluntaria	
1.5.1. Distribución por Ejércitos y Empleos	
1.5.1.1. Resumen general.....	1-72
1.5.1.2. Edades medias.....	1-72
1.5.2. Evolución interanual del colectivo por Ejércitos	
1.5.2.1. Resumen general.....	1-73
1.6. Situación de Servicios en Administración Civil	
1.6.1. Distribución por Ejércitos y Empleos	
1.6.1.1. Resumen general.....	1-74
1.6.1.2. Edades medias.....	1-74
1.6.2. Evolución interanual del colectivo por Ejércitos	
1.6.2.1. Resumen general.....	1-75

2. EJÉRCITO DE TIERRA

	Pág
2.1. Estudio por situaciones administrativas	
2.1.1. Distribución por Cuerpos y Escalas	
2.1.1.1. Resumen general.....	2-3
2.1.1.2. Personal masculino.....	2-5
2.1.1.3. Personal femenino.....	2-5
2.1.2. Distribución por Provincias o extranjero	
2.1.2.1. Resumen general.....	2-6
2.1.2.2. Personal masculino.....	2-8
2.1.2.3. Personal femenino.....	2-9
2.1.3. Distribución por Escalas y Empleos	
2.1.3.1. Cuerpo General del Ejército de Tierra.....	2-10
2.1.3.2. Personal masculino del Cuerpo General del Ejército de Tierra.....	2-12
2.1.3.3. Personal femenino del Cuerpo General del Ejército de Tierra.....	2-13
2.1.3.4. Cuerpo de Intendencia del Ejército de Tierra.....	2-14
2.1.3.5. Personal masculino del Cuerpo de Intendencia del Ejército de Tierra.....	2-15
2.1.3.6. Personal femenino del Cuerpo de Intendencia del Ejército de Tierra.....	2-15
2.1.3.7. Cuerpo de Ingenieros Politécnicos del Ejército de Tierra.....	2-16
2.1.3.8. Personal masculino del Cuerpo de Ingenieros Politécnicos del Ejército de Tierra.....	2-18
2.1.3.9. Personal femenino del Cuerpo de Ingenieros Politécnicos del Ejército de Tierra.....	2-18
2.1.3.10. Cuerpo General de la Armas del Ejército de Tierra.....	2-19
2.1.3.11. Personal masculino del Cuerpo General de la Armas del Ejército de Tierra.....	2-21
2.1.3.12. Personal femenino del Cuerpo General de la Armas del Ejército de Tierra.....	2-21
2.1.3.13. Cuerpos y Escalas a Extinguir y no Integrados del Ejército de Tierra.....	2-22
2.1.3.14. Personal masculino de los Cuerpos y Escalas a Extinguir y no Integrados del Ejército T.....	2-25
2.1.3.15. Personal femenino de los Cuerpos y Escalas a Extinguir y no Integrados del Ejército T.....	2-25
2.2. Servicio Activo	
2.2.1. Edades	
2.2.1.1. Todos los Cuerpos del Ejército de Tierra.....	2-26
2.2.1.2. Cuerpo General del Ejército de Tierra.....	2-27
2.2.1.3. Cuerpo de Intendencia del Ejército de Tierra.....	2-29
2.2.1.4. Cuerpo de Ingenieros Politécnicos del Ejército de Tierra.....	2-30
2.2.1.5. Cuerpo General de la Armas del Ejército de Tierra.....	2-32
2.2.1.6. Cuerpos y Escalas a Extinguir y no Integrados del Ejército de Tierra.....	2-34
2.2.2. Ascensos en el año	
2.2.2.1. Teniente General.....	2-36
2.2.2.2. General de División.....	2-36
2.2.2.3. General de Brigada.....	2-36
2.2.2.4. Coronel.....	2-37
2.2.2.5. Teniente Coronel.....	2-37
2.2.2.6. Comandante.....	2-38
2.2.2.7. Capitán.....	2-39
2.2.2.8. Teniente.....	2-40
2.2.2.9. Subteniente.....	2-41
2.2.2.10. Brigadas.....	2-41
2.2.2.11. Sargento Primero.....	2-41
2.2.2.12. Sargento.....	2-41
2.2.2.13. Cabo Primero.....	2-42
2.2.2.14. Cabo.....	2-42
2.2.3. Cambios de destino	
2.2.3.1. General de Ejército.....	2-43
2.2.3.2. Teniente General.....	2-43
2.2.3.3. General de División.....	2-43
2.2.3.4. General de Brigada.....	2-44

	Pág
2.2.3.5. Coronel.....	2-44
2.2.3.6. Teniente Coronel.....	2-45
2.2.3.7. Comandante.....	2-46
2.2.3.8. Capitán.....	2-47
2.2.3.9. Teniente.....	2-48
2.2.3.10. Suboficial Mayor.....	2-49
2.2.3.11. Subteniente.....	2-49
2.2.3.12. Brigada.....	2-50
2.2.3.13. Sargento Primero.....	2-50
2.2.3.14. Sargento	2-50
2.2.3.15. Cabo Mayor.....	2-51
2.2.3.16. Cabo Primero.....	2-51
2.2.3.17. Cabo.....	2-51
2.3. Reserva	
2.3.1. Distribución por Cuerpos	
2.3.1.1. Escalas y Empleos.....	2-52
2.3.1.2. Personal en Reserva con destino por Escalas y Empleos.....	2-54
2.3.2. Edades	
2.3.1.1. Cuerpos y Escalas.....	2-55
2.4. Servicios Especiales	
2.4.1. Distribución por Cuerpos	
2.4.1.1. Escalas y empleos.....	2-56
2.4.2. Edades	
2.4.2.1. Cuerpos y Escalas.....	2-57
2.4.3. Sexo	
2.4.3.1. Cuerpos y Escalas.....	2-58
2.5. Excedencia voluntaria	
2.5.1. Distribución por Cuerpos	
2.5.1.1. Escalas y empleos.....	2-59
2.5.2. Edades	
2.5.2.1. Cuerpos y Escalas.....	2-60
2.5.3. Sexo	
2.5.3.1. Cuerpos y Escalas.....	2-61
2.6. Suspense de Empleo o Funciones	
2.6.1. Distribución por Cuerpos	
2.6.1.1. Escalas y empleos.....	2-62
2.6.2. Edades	
2.6.2.1. Cuerpos y Escalas.....	2-62
2.6.3. Sexo	
2.6.3.1. Cuerpos y Escalas.....	2-63
2.7. Servicio en la Administración Civil	
2.7.1. Distribución por Cuerpos	
2.7.1.1. Escalas y empleos.....	2-64
2.7.2. Edades	
2.7.2.1. Cuerpos y Escalas.....	2-65
2.7.3. Sexo	
2.7.3.1. Cuerpos y Escalas.....	2-66
2.8. Estudio por Cuerpos	
2.8.1. Distribución por Escalas y Empleos	
2.8.1.1. Resumen por Cuerpos.....	2-67

3. ARMADA**Pág**

3.1. Estudio por situaciones administrativas	
3.1.1. Distribución por Cuerpos y Escalas	
3.1.1.1. Resumen general.....	3-3
3.1.1.2. Personal masculino.....	3-5
3.1.1.3. Personal femenino.....	3-5
3.1.2. Distribución por Provincias o extranjero	
3.1.2.1. Resumen general.....	3-6
3.1.2.2. Personal masculino.....	3-8
3.1.2.3. Personal femenino.....	3-9
3.1.3. Distribución por Escalas y Empleos	
3.1.3.1. Cuerpo General de la Armada.....	3-10
3.1.3.2. Personal masculino del Cuerpo General de la Armada.....	3-13
3.1.3.3. Personal femenino del Cuerpo General de la Armada.....	3-13
3.1.3.4. Cuerpo de Infantería de Marina.....	3-15
3.1.3.5. Personal masculino del Cuerpo de Infantería de Marina.....	3-18
3.1.3.6. Personal femenino del Cuerpo de Infantería de Marina.....	3-18
3.1.3.7. Cuerpo de Intendencia de la Armada.....	3-20
3.1.3.8. Personal masculino del Cuerpo de Intendencia de la Armada.....	3-21
3.1.3.9. Personal femenino del Cuerpo de Intendencia de la Armada.....	3-21
3.1.3.10. Cuerpo de Ingenieros de la Armada.....	3-22
3.1.3.11. Personal masculino del Cuerpo de Ingenieros de la Armada.....	3-24
3.1.3.12. Personal femenino del Cuerpo de Ingenieros de la Armada.....	3-24
3.1.3.13. Cuerpos y Escalas a Extinguir y no integrados de la Armada.....	3-25
3.1.3.14. Personal masculino de los Cuerpos y Escalas a Extinguir y no integrados de la Armada.....	3-27
3.1.3.15. Personal femenino de los Cuerpos y Escalas a Extinguir y no integrados de la Armada.....	3-27
3.2. Servicio Activo	
3.2.1. Edades	
3.2.1.1. Todos los Cuerpos de la Armada.....	3-28
3.2.1.2. Cuerpo General de la Armada.....	3-29
3.2.1.3. Cuerpo de Infantería de Marina.....	3-31
3.2.1.4. Cuerpo de Intendencia de la Armada.....	3-33
3.2.1.5. Cuerpo de Ingenieros de la Armada.....	3-34
3.2.1.6. Cuerpos y Escalas a Extinguir y no integrados de la Armada.....	3-36
3.2.2. Ascensos en el año	
3.2.2.1. Almirantes.....	3-38
3.2.2.2. Vicealmirantes o Generales de División.....	3-38
3.2.2.3. Contralmirantes o Generales de Brigada.....	3-38
3.2.2.4. Capitanes de Navío o Coroneles.....	3-39
3.2.2.5. Capitanes de Fragata o Tenientes Coroneles.....	3-39
3.2.2.6. Capitanes de Corbeta o Comandantes.....	3-40
3.2.2.7. Tenientes de Navío o Capitanes.....	3-41
3.2.2.8. Alféreces de Navío o Tenientes.....	3-42
3.2.2.9. Subtenientes.....	3-43
3.2.2.10. Brigadas.....	3-43
3.2.2.11. Sargentos Primeros.....	3-44
3.2.2.12. Sargentos.....	3-44
3.2.2.13. Cabo Primero.....	3-45
3.2.2.14. Cabo.....	3-45
3.2.2.15. Marinero o soldado.....	3-45
3.2.3. Cambios de destino	
3.2.3.1. Almirantes Generales.....	3-46
3.2.3.2. Almirantes o Tenientes Generales.....	3-46
3.2.3.3. Vicealmirantes o Generales de División.....	3-46
3.2.3.4. Contralmirantes o Generales de Brigada.....	3-47

	Pág
3.2.3.5. Capitanes de Navío o Coroneles.....	3-47
3.2.3.6. Capitanes de Fragata o Tenientes Coroneles.....	3-48
3.2.3.7. Capitanes de Corbeta o Comandantes.....	3-49
3.2.3.8. Tenientes de Navío o Capitanes.....	3-50
3.2.3.9. Alféreces de Navío o Tenientes.....	3-51
3.2.3.10. Suboficiales Mayores.....	3-52
3.2.3.11. Subtenientes.....	3-52
3.2.3.12. Brigadas.....	3-52
3.2.3.13. Sargentos Primeros.....	3-53
3.2.3.14. Sargentos.....	3-53
3.2.3.15. Cabo Mayor.....	3-54
3.2.3.16. Cabo Primero.....	3-54
3.2.3.17. Cabo.....	3-55
3.2.3.18. Marinero o Soldado.....	3-55
3.3. Reserva	
3.3.1. Distribución por Cuerpos	
3.3.1.1. Escalas y empleos.....	3-56
3.3.1.2. Personal en Reserva con destino por Escalas y Empleos.....	3-58
3.3.2. Edades	
3.3.2.1. Cuerpos y Escalas.....	3-59
3.3.3. Sexo	
3.3.3.1. Cuerpos y Escalas.....	3-60
3.4. Servicios Especiales	
3.4.1. Distribución por Cuerpos	
3.4.1.1. Escalas y empleos.....	3-61
3.4.2. Edades	
3.4.2.1. Cuerpos y Escalas.....	3-62
3.4.3. Sexo	
3.4.3.1. Cuerpos y Escalas.....	3-63
3.5. Excedencia voluntaria	
3.5.1. Distribución por Cuerpos	
3.5.1.1. Escalas y empleos.....	3-64
3.5.2. Edades	
3.5.2.1. Cuerpos y Escalas.....	3-65
3.5.3. Sexo	
3.5.3.1. Cuerpos y Escalas.....	3-66
3.6. Suspenseo de Empleo o Funciones	
3.6.1. Distribución por Cuerpos	
3.6.1.1. Escalas y empleos.....	3-67
3.6.2. Edades	
3.6.2.1. Cuerpos y Escalas.....	3-68
3.6.3. Sexo	
3.6.3.1. Cuerpos y Escalas.....	3-68
3.7. Servicio en la Administración Civil	
3.7.1. Distribución por Cuerpos	
3.7.1.1. Escalas y empleos.....	3-69
3.7.2. Edades	
3.7.2.1. Cuerpos y Escalas.....	3-70
3.7.3. Sexo	
3.7.3.1. Cuerpos y Escalas.....	3-70
3.8. Estudio por Cuerpos	
3.8.1. Distribución por Escalas y empleos	
3.8.1.1. Resumen por Cuerpos.....	3-71

4. EJÉRCITO DEL AIRE Y DEL ESPACIO

	Pág
4.1. Estudio por situaciones administrativas	
4.1.1. Distribución por Cuerpos y Escalas	
4.1.1.1. Resumen general.....	4-3
4.1.1.2. Personal masculino.....	4-5
4.1.1.3. Personal femenino.....	4-5
4.1.2. Distribución por Provincias o extranjero	
4.1.2.1. Resumen general.....	4-6
4.1.2.2. Personal masculino.....	4-8
4.1.2.3. Personal femenino.....	4-9
4.1.3. Distribución por Escalas y Empleos	
4.1.3.1. Cuerpo General del Ejército del Aire y del Espacio.....	4-10
4.1.3.2. Personal masculino del Cuerpo General del Ejército del Aire y del Espacio.....	4-12
4.1.3.3. Personal femenino del Cuerpo General del Ejército del Aire y del Espacio.....	4-12
4.1.3.4. Cuerpo de Intendencia del Ejército del Aire y del Espacio.....	4-14
4.1.3.5. Personal masculino del Cuerpo de Intendencia del Ejército del Aire y del Espacio.....	4-15
4.1.3.6. Personal femenino del Cuerpo de Intendencia del Ejército del Aire y del Espacio.....	4-15
4.1.3.7. Cuerpo de Ingenieros del Ejército del Aire y del Espacio.....	4-16
4.1.3.8. Personal masculino del Cuerpo de Ingenieros del Ejército del Aire y del Espacio.....	4-18
4.1.3.9. Personal femenino del Cuerpo de Ingenieros del Ejército del Aire y del Espacio.....	4-18
4.1.3.10. Cuerpos y Escalas a Extinguir y no Integrados del Ejército del Aire y del Espacio.....	4-19
4.1.3.11. Personal masculino de los Cuerpos y Escalas a Extinguir y no Integrados del E. A.....	4-20
4.1.3.12. Personal femenino de los Cuerpos y Escalas a Extinguir y no Integrados del E.A.....	4-20
4.2. Servicio Activo	
4.2.1. Edades	
4.2.1.1. Resumen general.....	4-21
4.2.1.2. Cuerpo General del Ejército del Aire y del Espacio.....	4-22
4.2.1.3. Cuerpo de Intendencia del Ejército del Aire y del Espacio.....	4-25
4.2.1.4. Cuerpo de Ingenieros del Ejército del Aire y del Espacio.....	4-26
4.2.1.5. Cuerpos y Escalas a Extinguir y no Integrados del Ejército del Aire y del Espacio.....	4-28
4.2.2. Ascendidos en el año	
4.2.2.1. Tenientes Generales.....	4-29
4.2.2.2. Generales de División.....	4-29
4.2.2.3. Generales de Brigada.....	4-29
4.2.2.4. Coroneles.....	4-30
4.2.2.5. Tenientes Coroneles.....	4-30
4.2.2.6. Comandantes.....	4-31
4.2.2.7. Capitanes.....	4-32
4.2.2.8. Tenientes.....	4-33
4.2.2.9. Subtenientes.....	4-34
4.2.2.10. Brigadas.....	4-34
4.2.2.11. Sargentos Primeros.....	4-34
4.2.2.12. Sargentos.....	4-34
4.2.2.13. Cabo Primero.....	4-35
4.2.2.14. Cabo	4-35
4.2.2.15. Soldado.....	4-35
4.2.3. Cambios de destino	
4.2.3.1. General de Aire.....	4-36
4.2.3.2. Tenientes Generales.....	4-36
4.2.3.3. Generales de División.....	4-36
4.2.3.4. Generales de Brigada.....	4-37
4.2.3.5. Coroneles.....	4-37
4.2.3.6. Tenientes Coroneles.....	4-38
4.2.3.7. Comandantes.....	4-39
4.2.3.8. Capitanes.....	4-40
4.2.3.9. Tenientes.....	4-41

	Pág
4.2.3.10. Suboficiales Mayores.....	4-41
4.2.3.11. Subtenientes.....	4-41
4.2.3.12. Brigadas.....	4-42
4.2.3.13. Sargentos Primeros.....	4-42
4.2.3.14. Sargentos.....	4-42
4.2.3.15. Cabos Mayores.....	4-43
4.2.3.16. Cabos Primeros.....	4-43
4.2.3.17. Cabos.....	4-43
4.2.3.18. Soldados.....	4-43
4.3. Reserva	
4.3.1. Distribución por Cuerpos, Escalas y empleos	
4.3.1.1. Resumen general.....	4-44
4.3.1.2. Personal en Reserva con destino por Escalas y Cuerpos.....	4-46
4.3.2. Edades	
4.3.2.1. Cuerpos y Escalas.....	4-47
4.3.3. Sexo	
4.3.3.1. Cuerpos y Escalas.....	4-48
4.4. Servicios Especiales	
4.4.1. Distribución por Cuerpos, Escalas y empleos	
4.4.1.1. Resumen general.....	4-49
4.4.2. Edades	
4.4.2.1. Cuerpos y Escalas.....	4-50
4.4.3. Sexo	
4.4.3.1. Cuerpos y Escalas.....	4-51
4.5. Excedencia voluntaria	
4.5.1. Distribución por Cuerpos, Escalas y empleos	
4.5.1.1. Resumen general.....	4-52
4.5.2. Edades	
4.5.2.1. Cuerpos y Escalas.....	4-53
4.5.3. Sexo	
4.5.3.1. Cuerpos y Escalas.....	4-54
4.6. Suspense de Empleo o Funciones	
4.6.1. Distribución por Cuerpos, Escalas y empleos	
4.6.1.1. Resumen general.....	4-55
4.6.2. Edades	
4.6.2.1. Cuerpos y Escalas.....	4-56
4.6.3. Sexo	
4.6.3.1. Cuerpos y Escalas.....	4-57
4.7. Servicio en la Administración Civil	
4.7.1. Distribución por Cuerpos, Escalas y empleos	
4.7.1.1. Resumen general.....	4-58
4.7.2. Edades	
4.7.2.1. Cuerpos y Escalas.....	4-58
4.7.3. Sexo	
4.7.3.1. Cuerpos y Escalas.....	4-59
4.8. Estudio por Cuerpos	
4.8.1. Distribución por Escalas y Empleos	
4.8.1.1. Resumen por Cuerpos.....	4-60

5. CUERPOS COMUNES DE LAS FUERZAS ARMADAS

	Pág
5.1. Estudio por situaciones administrativas	
5.1.1. Distribución por Cuerpos y Escalas	
5.1.1.1. Resumen general.....	5-3
5.1.1.2. Personal masculino.....	5-5
5.1.1.3. Personal femenino.....	5-5
5.1.2. Distribución por Provincias o extranjero	
5.1.2.1. Resumen general.....	5-6
5.1.2.2. Personal masculino.....	5-8
5.1.2.3. Personal femenino.....	5-9
5.1.3. Distribución por Escalas y Empleos	
5.1.3.1. Cuerpo Jurídico Militar.....	5-10
5.1.3.2. Personal masculino del Cuerpo Jurídico Militar.....	5-11
5.1.3.3. Personal femenino del Cuerpo Jurídico Militar.....	5-11
5.1.3.4. Cuerpo Militar de Intervención.....	5-12
5.1.3.5. Personal masculino del Cuerpo Militar de Intervención.....	5-13
5.1.3.6. Personal femenino del Cuerpo Militar de Intervención.....	5-13
5.1.3.7. Cuerpo Militar de Sanidad.....	5-14
5.1.3.8. Personal masculino del Cuerpo Militar de Sanidad.....	5-16
5.1.3.9. Personal femenino del Cuerpo Militar de Sanidad.....	5-16
5.1.3.10. Cuerpo de Músicas Militares.....	5-17
5.1.3.11. Personal masculino del Cuerpo de Músicas Militares.....	5-19
5.1.3.12. Personal femenino del Cuerpo de Músicas Militares.....	5-19
5.2. Servicio Activo	
5.2.1. Edades	
5.2.1.1. Resumen general.....	5-20
5.2.1.2. Cuerpo Jurídico Militar.....	5-21
5.2.1.3. Cuerpo Militar de Intervención.....	5-22
5.2.1.4. Cuerpo Militar de Sanidad.....	5-23
5.2.1.5. Cuerpo de Músicas Militares.....	5-25
5.2.2. Ascendidos en el año	
5.2.2.1. Generales de Brigada.....	5-27
5.2.2.2. Coroneles.....	5-27
5.2.2.3. Tenientes Coroneles.....	5-28
5.2.2.4. Comandantes.....	5-28
5.2.2.5. Capitanes.....	5-29
5.2.2.6. Tenientes.....	5-29
5.2.2.7. Subtenientes.....	5-30
5.2.2.8. Brigadas.....	5-30
5.2.2.9. Sargentos Primeros.....	5-30
5.2.2.10. Sargentos.....	5-30
5.2.3. Cambios de destino	
5.2.3.1. Generales de División.....	5-31
5.2.3.2. Generales de Brigada.....	5-31
5.2.3.3. Coroneles.....	5-32
5.2.3.4. Tenientes Coroneles.....	5-32
5.2.3.5. Comandantes.....	5-33
5.2.3.6. Capitanes.....	5-33
5.2.3.7. Tenientes.....	5-34
5.2.3.8. Suboficiales Mayores.....	5-34
5.2.3.9. Subtenientes.....	5-34
5.2.3.10. Brigadas.....	5-35
5.2.3.11. Sargentos Primeros.....	5-35
5.2.3.12. Sargentos.....	5-35

	Pág
5.3. Reserva	
5.3.1. Distribución por Cuerpos, Escalas y empleos	
5.3.1.1. Resumen General.....	5-36
5.3.2. Edades	
5.3.2.1. Cuerpos y Escalas.....	5-37
5.3.3. Sexo	
5.3.3.1. Cuerpos y Escalas.....	5-38
5.4. Servicios Especiales	
5.4.1. Distribución por Cuerpos, Escalas y empleos	
5.4.1.1. Resumen general.....	5-39
5.4.2. Edades	
5.4.2.1. Cuerpos y Escalas.....	5-40
5.4.3. Sexo	
5.4.3.1. Cuerpos y Escalas.....	5-40
5.5. Excedencia voluntaria	
5.5.1. Distribución por Cuerpos, Escalas y empleos	
5.5.1.1. Resumen general.....	5-41
5.5.2. Edades	
5.5.2.1. Cuerpos y Escalas.....	5-42
5.5.3. Sexo	
5.5.3.1. Cuerpos y Escalas.....	5-43
5.6. Suspenseo de Empleo o Funciones	
5.6.1. Distribución por Cuerpos, Escalas y empleos	
5.6.1.1. Resumen general.....	5-44
5.7. Servicio en la Administración Civil	
5.7.1. Distribución por Cuerpos, Escalas y empleos	
5.7.1.1. Resumen general.....	5-45
5.7.2. Edades	
5.7.2.1. Cuerpos y Escalas.....	5-45
5.7.3. Sexo	
5.7.3.1. Cuerpos y Escalas.....	5-45
5.8. Estudio por Cuerpos	
5.8.1. Distribución por Escalas y Empleos	
5.8.1.1. Resumen por Cuerpos.....	5-46

6. BAJAS PRODUCIDAS EN EL AÑO

	Pág
6.1. Ejércitos y Cuerpos Comunes	
6.1.1. Distribución por Cuerpos y Escalas	
5.1.1.1. Resumen general.....	6-3
6.1.2. Distribución según motivo de la baja	
6.1.2.1. Motivo de la baja según categoría.....	6-4
6.1.2.2. Motivo de la baja según la edad.....	6-5
6.1.2.3. Motivo de la baja según el sexo.....	6-6
6.2. Ejército de Tierra	
6.2.1. Distribución por Cuerpos y Empleos	
6.2.1.1. Resumen general.....	6-7
6.2.2. Distribución según el motivo de la baja	
6.2.2.1. Motivo de la baja según la edad.....	6-8
6.2.2.2. Motivo de la baja según el sexo.....	6-9
6.3. Armada	
6.3.1. Distribución por Cuerpos y Empleos	
6.3.1.1. Resumen general.....	6-10
6.3.2. Distribución según el motivo de la baja	
6.3.2.1. Motivo de la baja según la edad.....	6-11
6.3.2.2. Motivo de la baja según el sexo.....	6-12
6.4. Ejército del Aire y del Espacio	
6.4.1. Distribución por Cuerpos y Empleos	
6.4.1.1. Resumen general.....	6-13
6.4.2. Distribución según el motivo de la baja	
6.4.2.1. Motivo de la baja según la edad.....	6-14
6.4.2.2. Motivo de la baja según el sexo.....	6-15
6.5. Cuerpos Comunes	
6.5.1. Distribución por Cuerpos y Empleos	
6.5.1.1. Resumen general.....	6-16
6.5.2. Distribución según el motivo de la baja	
6.5.2.1. Motivo de la baja según la edad.....	6-17
6.5.2.2. Motivo de la baja según el sexo.....	6-18

ÍNDICE DE GRÁFICOS

1. PERSONAL MILITAR DE CARRERA

Título del Gráfico	Pág
1.1. Estudio por situaciones administrativas	
Conjunto de Ejércitos: distribución por situaciones administrativas.....	1-3
Conjunto de Ejércitos: porcentaje de hombres y mujeres según la situación administrativa	1-4
Conjunto de Ejércitos: hombres y mujeres según la situación administrativa	1-4
Conjunto de Ejércitos: porcentaje de hombres y mujeres según el Ejército de pertenencia.....	1-5
Distribución por Provincias o extranjero	
Conjunto de Ejércitos: hombres y mujeres por provincias de destino.....	1-7
Porcentaje de hombres y mujeres por provincia de destino.....	1-10
Conjunto de Ejércitos: provincia de destino (o adscripción) y provincia de nacimiento.....	1-12
Conjunto de Ejércitos: Porcentajes del personal nacido en la provincia sobre el total del personal en la provincia (destinados o adscritos).....	1-13
Conjunto de Ejércitos: porcentaje de hombres y mujeres según la Escala de pertenencia.....	1-17
1.2. Situación de Servicio Activo	
Conjunto de Ejércitos: hombres y mujeres en servicio activo.....	1-26
Conjunto de Ejércitos: Servicio Activo Distribución por grupos de empleo.....	1-27
Conjunto de Ejércitos: Servicio Activo Distribución por Ejércitos.....	1-27
Conjunto de Ejércitos: porcentaje de hombres y mujeres militares de carrera en servicio activo.....	1-27
Evolución Interanual del colectivo en Servicio Activo:	
Evolución interanual del colectivo en Servicio Activo.....	1-28
Generales del Ejército, Almirantes Generales y Generales del Aire.....	1-29
Tenientes Generales y Almirantes.....	1-30
Generales de División y Vicealmirantes.....	1-31
Generales de Brigada y Contralmirantes.....	1-32
Coroneles y Capitanes de Navío.....	1-33
Tenientes Coroneles y Capitanes de Fragata.....	1-34
Comandantes y Capitanes de Corbeta.....	1-35
Capitanes y Tenientes de Navío.....	1-36
Tenientes y Alféreces de Navío.....	1-37
Suboficiales Mayores.....	1-38
Subtenientes.....	1-39
Brigadas.....	1-40
Sargentos Primeros.....	1-41
Sargentos.....	1-42
Cabos Mayores.....	1-43
Cabos Primeros.....	1-44
Cabos.....	1-45
Soldados y Marineros.....	1-46
Evolución interanual de las edades medias:	
Resumen General.....	1-47
Generales del Ejército, Almirantes Generales y Generales del Aire.....	1-48
Tenientes Generales y Almirantes.....	1-49
Generales de División y Vicealmirantes.....	1-50
Generales de Brigada y Contralmirantes.....	1-51
Coroneles y Capitanes de Navío.....	1-52
Tenientes Coroneles y Capitanes de Fragata.....	1-53
Comandantes y Capitanes de Corbeta.....	1-54
Capitanes y Tenientes de Navío.....	1-55
Tenientes y Alféreces de Navío.....	1-56
Suboficiales Mayores.....	1-57
Subtenientes.....	1-58
Brigadas.....	1-59
Sargentos Primeros.....	1-60

Título del Gráfico	Pág
Sargentos.....	1-61
Cabos Mayores.....	1-62
Cabos Primeros.....	1-63
Cabos.....	1-64
Soldados y Marineros.....	1-65
1.3. Situación de Reserva	
Evolución interanual del colectivo en situación de Reserva con destino.....	1-67
Evolución interanual del colectivo en situación de Reserva.....	1-69
1.4. Situación de Servicios Especiales	
Evolución interanual del colectivo en situación de Servicios Especiales.....	1-71
1.5. Situación de Excedencia Voluntaria	
Evolución interanual del colectivo en situación de Excedencia Voluntaria.....	1-73
1.6. Situación de Servicios en Administración Civil	
Evolución interanual del colectivo en situación de Servicios en la Administración Civil.....	1-75

2. EJÉRCITO DE TIERRA

Título del Gráfico	Pág
2.1. Estudio por situaciones administrativas	
Ejército de Tierra, distribución por Cuerpos y situaciones administrativas. Porcentajes.....	2-3
Ejército de Tierra, distribución por situaciones administrativas.....	2-4
Ejército de Tierra, porcentaje de hombres y mujeres según la situación administrativa.....	2-4
Ejército de Tierra, porcentaje de hombres y mujeres según el Cuerpo de pertenencia.....	2-4
Distribución del total de efectivos por provincias.....	2-7
Distribución por Escalas y Empleos	
-Cuerpo General del Ejército de Tierra	
Estudio por situaciones administrativas.....	2-10
Escala de Oficiales, distribución por empleos.....	2-11
Escala de Suboficiales, distribución por empleos.....	2-11
Escala de Tropa, distribución por empleos.....	2-11
Porcentaje de hombres y mujeres según la situación administrativa.....	2-12
Porcentaje de hombres y mujeres según la Escala de pertenencia.....	2-13
-Cuerpo de Intendencia del Ejército de Tierra	
Estudio por situaciones administrativas.....	2-14
Distribución por empleos.....	2-14
Porcentaje de hombres y mujeres según la situación administrativa.....	2-15
-Cuerpo de Ingenieros Politécnicos del Ejército de Tierra	
Distribución por situaciones administrativas.....	2-16
Escala de Oficiales, distribución por empleos.....	2-17
Escala Técnica, distribución por empleos.....	2-17
Porcentaje de hombres y mujeres según la situación administrativa.....	2-18
-Cuerpo General de las Armas del Ejército de Tierra	
Distribución por situaciones administrativas.....	2-19
Escala de Oficiales, distribución por empleos.....	2-20
Extinguir Oficiales, distribución por empleos.....	2-20
Porcentaje de hombres y mujeres según la situación administrativa.....	2-20
Porcentaje de hombres y mujeres según la Escala de pertenencia.....	2-21
-Cuerpos y Escalas a Extinguir y no Integrados del Ejército de Tierra	
Distribución por situaciones administrativas.....	2-22
Escala de Oficiales, distribución por empleos.....	2-23
Escala Técnica, distribución por empleos.....	2-23
Escala de Suboficiales, distribución por empleos.....	2-23
Extinguir Oficiales, distribución por empleos.....	2-24
A Extinguir y No integrados, distribución por empleos.....	2-24
2.2. Servicio Activo	
Edades	
Todos los Cuerpos del Ejército de Tierra. Distribución por grupos de edad del personal en activo.....	2-26
-Cuerpo General del Ejército de Tierra	
Distribución por grupos de edad del personal en activo.....	2-27
Escala de Oficiales, distribución por empleos del personal en activo.....	2-28
Escala de Suboficiales, distribución por empleos del personal en activo.....	2-28
Escala de Tropa, distribución por empleos del personal en activo.....	2-28
-Cuerpo de Intendencia del Ejército de Tierra	
Distribución por grupos de edad del personal en activo.....	2-29
Distribución por empleos del personal en activo.....	2-29

Título del Gráfico	Pág
-Cuerpo de Ingenieros Politécnicos del Ejército de Tierra	
Distribución por grupos de edad del personal en activo.....	2-30
Escala de Oficiales. Distribución por empleos del personal en activo.....	2-31
Escala Técnica. Distribución por empleos del personal en activo.....	2-31
-Cuerpo General de las Armas del Ejército de Tierra	
Distribución por grupos de edad del personal en activo.....	2-32
Escala de Oficiales. Distribución por empleos del personal en activo.....	2-33
Escala a Extinguir Oficiales. Distribución por empleos del personal en activo.....	2-33
-Cuerpos y Escalas a Extinguir y no Integrados del Ejército de Tierra	
Distribución por grupos de edad del personal en activo.....	2-34
Escala de Oficiales. Distribución por empleos del personal en activo.....	2-35
Escala a Extinguir Oficiales. Distribución por empleos del personal en activo.....	2-35
2.3. Reserva	
Distribución por Cuerpos	
Personal en situación de Reserva. Distribución por Cuerpos. Porcentajes.....	2-53
Distribución por Cuerpos y Escalas. Porcentaje.....	2-53
Edades	
Distribución por grupos de edad.....	2-55
2.4 Servicios Especiales	
Distribución por Cuerpos	
Porcentajes.....	2-56
Edades	
Distribución por grupos de edad.....	2-57
2.5 Excedencia voluntaria	
Distribución por Cuerpos	
Porcentajes.....	2-59
Edades	
Distribución por grupos de edad.....	2-60
2.6 Suspenseo de Empleo o Funciones	
Edades	
Distribución por grupos de edad.....	2-62
2.7 Servicio en la Administración Civil	
Distribución por Cuerpos	
Porcentajes.....	2-64
Edades	
Distribución por grupos de edad.....	2-65
2.8 Estudio por Cuerpos	
Cuerpos del Ejército de Tierra porcentaje de personal.....	2-67

3. ARMADA

Título del Gráfico	Pág
3.1. Estudio por situaciones administrativas	
Distribución por Cuerpos y Escalas	
Distribución por Cuerpos y situaciones administrativas. Porcentajes.....	3-3
Distribución por situaciones administrativas.....	3-4
Porcentaje de hombres y mujeres según la situación administrativa.....	3-4
Porcentaje de hombres y mujeres según el Cuerpo de pertenencia.....	3-4
Distribución por provincias o extranjero	
Distribución del total de efectivos por provincias.....	3-7
Distribución por Escalas y Empleos	
-Cuerpo General de la Armada	
Estudio por situaciones administrativas.....	3-10
Escala de Oficiales, distribución por empleos.....	3-11
Escala de Suboficiales, distribución por empleos.....	3-11
Escala de la marinería, distribución por empleos.....	3-12
Extinguir Oficiales, distribución por empleos.....	3-12
Porcentaje de hombres y mujeres según la situación administrativa.....	3-14
Porcentaje de hombres y mujeres según la Escala de pertenencia.....	3-14
- Cuerpo de Infantería de Marina:	
Estudio por situaciones administrativas.....	3-15
Escala de Oficiales, distribución por empleos.....	3-16
Escala de Suboficiales, distribución por empleos.....	3-16
Escala de Tropa, distribución por empleos.....	3-17
Extinguir Oficiales, distribución por empleos.....	3-17
Porcentaje de hombres y mujeres según la situación administrativa.....	3-19
Porcentaje de hombres y mujeres según la Escala de pertenencia.....	3-19
-Cuerpo de Intendencia de la Armada	
Estudio por situaciones administrativas.....	3-20
Distribución por empleos.....	3-20
Porcentaje de hombres y mujeres según la situación administrativa.....	3-21
-Cuerpo de Ingenieros de la Armada	
Distribución por situaciones administrativas.....	3-22
Escala de Oficiales, distribución por empleos.....	3-22
Escala Técnica, distribución por empleos.....	3-23
Porcentaje de hombres y mujeres según la situación administrativa.....	3-23
Porcentaje de hombres y mujeres según la Escala de pertenencia.....	3-23
-Cuerpos y Escalas a Extinguir y no Integrados de la Armada	
Estudio por situaciones administrativas.....	3-25
Escala de Oficiales, distribución por empleos.....	3-26
Escala de Suboficiales, distribución por empleos.....	3-26
Extinguir Oficiales, distribución por empleos.....	3-26
Porcentaje de hombres y mujeres según la situación administrativa.....	3-27
3.2. Servicio Activo	
Edades	
-Todos los Cuerpos de la Armada	
Distribución por grupos de edad del personal en activo.....	3-28
-Cuerpo General de la Armada	
Distribución por grupos de edad del personal en activo.....	3-29
Escala de Oficiales, distribución por empleos del personal en activo.....	3-30
Escala de Suboficiales, distribución por empleos del personal en activo.....	3-30
Escala de Marinería, distribución por empleos del personal en activo.....	3-30
- Cuerpo de Infantería de Marina:	
Distribución por grupos de edad del personal en activo.....	3-31
Escala de Oficiales, distribución por empleos del personal en activo.....	3-32
Escala de Suboficiales, distribución por empleos del personal en activo.....	3-32
Escala de Tropa, distribución por empleos del personal en activo.....	3-32

Título del Gráfico	Pág
-Cuerpo de Intendencia de la Armada	
Distribución por grupos de edad del personal en activo.....	3-33
Distribución por empleos.....	3-33
-Cuerpo de Ingenieros de la Armada	
Distribución por grupos de edad del personal en activo.....	3-34
Escala de Oficiales, distribución por empleos del personal en activo.....	3-35
Escala Técnica, distribución por empleos del personal en activo.....	3-35
-Cuerpos y Escalas a Extinguir y no Integrados de la Armada	
Distribución por grupos de edad del personal en activo.....	3-36
Escala de Oficiales, distribución por empleos del personal en activo.....	3-37
Extinguir Oficiales, distribución por empleos del personal en activo.....	3-37
3.3. Reserva	
Distribución por Cuerpos	
Distribución por Cuerpos del personal de la Armada en situación de reserva.....	3-57
Distribución por Cuerpos y Escalas del personal de la Armada en situación de reserva.....	3-57
Edades	
Distribución por grupos de edad.....	3-59
3.4. Servicios Especiales	
Distribución por Cuerpos	
Distribución por Cuerpos del personal de la Armada en servicios especiales.....	3-61
Edades	
Distribución por grupos de edad.....	3-62
3.5. Excedencia voluntaria	
Distribución por Cuerpos	
Distribución por Cuerpos.....	3-64
Edades	
Distribución por grupos de edad.....	3-65
3.6. Suspenseo de Empleo o Funciones	
Distribución por Cuerpos	
Distribución por Escalas.....	3-67
Edades	
Distribución por grupos de edad.....	3-68
3.7. Servicio en la Administración Civil	
Distribución por Cuerpos	
Distribución por Cuerpos.....	3-69
Edades	
Distribución por grupos de edad.....	3-70
3.8. Estudio por Cuerpos	
Distribución por Cuerpos	
Cuerpos de la Armada. Personal.....	3-72

4. EJÉRCITO DEL AIRE Y DEL ESPACIO

Título del Gráfico	Pág
4.1. Estudio por situaciones administrativas	
Distribución por situaciones administrativas	
Distribución por Cuerpos y situaciones administrativas.....	4-3
Distribución por situaciones administrativas.....	4-4
Porcentaje de hombres y mujeres según la situación administrativa.....	4-4
Porcentaje de hombres y mujeres según el Cuerpo de pertenencia.....	4-4
Distribución por Provincias o extranjero	
Distribución total de efectivos por provincias.....	4-7
Distribución por Escalas y Empleos	
-Cuerpo General del Ejército del Aire y del Espacio	
Distribución por situaciones administrativas.....	4-10
Escala de Oficiales, distribución por empleos.....	4-11
Escala de Suboficiales, distribución por empleos.....	4-11
Escala de Tropa, distribución por empleos.....	4-11
Porcentaje de hombres y mujeres según la situación administrativa.....	4-13
Porcentaje de hombres y mujeres según la Escala de pertenencia.....	4-13
-Cuerpo de Intendencia del Ejército del Aire y del Espacio	
Distribución por situaciones administrativas.....	4-14
Distribución por empleos.....	4-14
Porcentaje de hombres y mujeres según la situación administrativa.....	4-15
-Cuerpo de Ingenieros del Ejército del Aire y del Espacio	
Distribución por situaciones administrativas.....	4-16
Escala de Oficiales, distribución por empleos.....	4-16
Escala Técnica, distribución por empleos.....	4-17
Porcentaje de hombres y mujeres según la situación administrativa.....	4-17
Porcentaje de hombres y mujeres según la Escala de pertenencia.....	4-17
-Cuerpos y Escalas a Extinguir y no Integrados del Ejército del Aire y del Espacio	
Distribución por situaciones administrativas.....	4-19
Porcentaje de hombres y mujeres según la situación administrativa.....	4-19
Porcentaje de hombres y mujeres según la Escala de pertenencia.....	4-20
4.2. Servicio Activo	
Edades	
Distribución por grupos de edades del personal en activo.....	4-21
Destribucion por Cuerpos y Escalas del personal en activo del Ejército del Aire y del Espacio.....	4-21
-Cuerpo General del Ejército del Aire y del Espacio	
Distribución por grupos de edades del personal en activo.....	4-22
Escala de Oficiales, distribución por empleos del personal en activo.....	4-23
Escala de Suboficiales, distribución por empleos del personal en activo.....	4-23
Escala de Tropa, distribución por empleos del personal en activo.....	4-24
A Extinguir Oficiales, distribución por empleos del personal en activo.....	4-24
-Cuerpo de Intendencia del Ejército del Aire y del Espacio	
Distribución por grupos de edad del personal en activo.....	4-25
Distribución por empleos del personal en activo.....	4-25
-Cuerpo de Ingenieros del Ejército del Aire y del Espacio	
Distribución por grupos de edad del personal en activo.....	4-26
Escala de Oficiales, distribución por empleos del personal en activo.....	4-27
Escala Técnica, distribución por empleos del personal en activo.....	4-27
-Cuerpos y Escalas a Extinguir y no Integrados del Ejército del Aire y del Espacio	
Distribución por grupos de edad.....	4-28
-Evolución interanual de empleos.	
Oficiales en Activo del Cuerpo General del Ejército del Aire y del Espacio. Evolución por Empleos.....	4-37

Título del Gráfico	Pág
Oficiales en Activo del Cuerpo de Intendencia del Ejército del Aire y del Espacio. Evolución por Empleos.....	4-38
Oficiales en Activo del Cuerpo de Ingenieros del Ejército del Aire y del Espacio. Evolución por Empleos.....	4-39
Oficiales en Activo de los Cuerpos y Escalas a Extin. Ejército del Aire y del Espacio. Evolución por Empleos.....	4-40
Suboficiales del Ejército del Aire y del Espacio. Evolución por empleos.....	4-42
4.3. Reserva	
Distribución por Cuerpos, Escalas y empleos	
Distribución del Personal del Ejército del Aire y del Espacio en situación de reserva distribuido por Cuerpos.....	4-45
Personal del Ejército del Aire y del Espacio en situación de reserva distribuido por Cuerpos y Escalas.....	4-45
Porcentaje del personal del Ejército del Aire y del Espacio en Reserva con destino.....	4-46
Edades	
Personal del Ejército del Aire y del Espacio en situación de reserva distribuido por grupos de edad.....	4-47
4.4. Servicios Especiales	
Distribución por Cuerpos, Escalas y empleos	
Distribución por Cuerpos.....	4-48
Edades	
Distribución por grupos de edad.....	4-49
4.5. Excedencia Voluntaria	
Distribución por Cuerpos, Escalas y empleos	
Distribución por Cuerpos.....	4-51
Edades	
Distribución por grupos de edad.....	4-52
4.6. Suspense de Empleo o Funciones	
Edades	
Distribución por grupos de edad.....	4-55
4.7. Servicio en la Administración Civil	
Cuerpos y Escalas	
Distribución por grupos de edad.....	4-56

5. CUERPOS COMUNES DE LAS FUERZAS ARMADAS

Título del Gráfico	Pág
5.1. Estudio por situaciones administrativas	
Distribución por Cuerpos y Escalas	
Distribución por Cuerpos y situaciones administrativas en porcentaje.....	5-3
Distribución por situaciones administrativas.....	5-4
Porcentaje de hombres y mujeres según la situación administrativa.....	5-4
Porcentaje de hombres y mujeres según el Cuerpo de pertenencia.....	5-5
Distribución por provincias o extranjero	
Distribución de efectivos por provincias.....	5-7
Distribución por Escalas y Empleos	
-Cuerpo Jurídico Militar	
Distribución por situaciones administrativas.....	5-10
Distribución por empleos.....	5-10
Porcentaje de hombres y mujeres según la situación administrativa.....	5-11
-Cuerpo Militar de Intervención	
Distribución por situaciones administrativas.....	5-12
Distribución por empleos.....	5-12
Porcentaje de hombres y mujeres según la situación administrativa.....	5-13
-Cuerpo Militar de Sanidad	
Distribución por situaciones administrativas.....	5-14
Escala de Oficiales, distribución por empleos.....	5-15
Escala de Oficiales Enfermeros, distribución por empleos.....	5-15
Porcentaje de hombres y mujeres según la situación administrativa.....	5-15
Porcentaje de hombres y mujeres según la Escala de pertenencia.....	5-16
-Cuerpo de Músicas Militares	
Distribución por situaciones administrativas.....	5-17
Porcentaje de hombres y mujeres según la Escala de pertenencia.....	5-17
Escala de Oficiales, distribución por empleos.....	5-18
Escala de Suboficiales, distribución por empleos.....	5-18
Porcentaje de hombres y mujeres según la situación administrativa.....	5-18
5.2. Servicio Activo	
Edades	
Distribución por grupos de edad del personal en Servicio Activo de los Cuerpos Comunes.....	5-20
Porcentajes por Cuerpos.....	5-20
-Cuerpo Jurídico Militar	
Distribución por grupos de edad.....	5-21
Distribución por empleos.....	5-21
-Cuerpo Militar de Intervención	
Distribución por grupos de edad.....	5-22
Distribución por empleos.....	5-22
-Cuerpo Militar de Sanidad	
Distribución por grupos de edad.....	5-23
Escala de Oficiales, distribución por empleos.....	5-24
Escala de Oficiales Enfermeros, distribución por empleos.....	5-24
-Cuerpo de Músicas Militares	
Distribución por grupos de edad.....	5-25
Escala de Oficiales, distribución por empleos.....	5-26
Escala de Oficiales Enfermeros, distribución por empleos.....	5-26

Título del Gráfico	Pág
5.3. Reserva	
Distribución por Cuerpos, Escalas y empleos	
Porcentajes por Cuerpos.	5-36
Edades	
Distribución por grupos de edad.....	5-37
Sexo	
Distribución por Cuerpos y Escalas en porcentajes.....	5-38
5.4. Servicios especiales	
Distribución por Cuerpos, Escalas y empleos	
Distribución por Cuerpos en porcentajes.....	5-39
Edades	
Distribución por grupos de edad.....	5-40
5.5. Excedencia voluntaria	
Distribución por Cuerpos, Escalas y empleos	
Distribución por Cuerpos en porcentajes.....	5-41
Edades	
Situación de Excedencia Voluntaria. Distribución por grupos de edad.....	5-42
Sexo	
Distribución por Cuerpos y Escalas en porcentajes.....	5-43

6. BAJAS

Título del Gráfico	Pág
6.1. Ejércitos y Cuerpos Comunes	
Distribución por Ejércitos y Cuerpos	
Bajas producidas en el año, porcentaje de causas.....	6-3
Distribución según el motivo de la baja	
Distribución por grupos de edad.....	6-5
6.2. Ejército de Tierra	
Distribución según el motivo de la baja	
Distribución por grupos de edad.....	6-8
6.3. Armada	
Distribución según el motivo de la baja	
Distribución por grupos de edad.....	6-11
6.4. Ejército del Aire y del Espacio	
Distribución según el motivo de la baja	
Distribución por grupos de edad.....	6-14
6.5. Cuerpos Comunes	
Distribución según el motivo de la baja	
Distribución por grupos de edad.....	6-17



GOBIERNO
DE ESPAÑA

MINISTERIO
DE DEFENSA

SUBSECRETARÍA DE DEFENSA
SECRETARÍA GENERAL TÉCNICA

SUBDIRECCIÓN GENERAL
DE PUBLICACIONES
Y PATRIMONIO CULTURAL