MINISTERIO DE DEFENSA

Secretaría General Técnica

Unidad de Estadística del Órgano Central

ESTADÍSTICA DE ASUNTOS ECONÓMICOS

Año 2014

Avance Anuario Estadístico Militar. Año 2014

CATÁLOGO GENERAL DE PUBLICACIONES OFICIALES
http://publicacionesoficiales.boe.es/

Edita:

MINISTERIO DE DEFENSA
SECRETARÍA GENERAL TÉCNICA

© Autor y editor, 2015

NIPO: 083-15-173-2 (edición en línea)
Fecha de edición: Febrero de 2016

http://publicaciones.defensa.gob.es

MINISTERIO DE DEFENSA

SECRETARÍA GENERAL TÉCNICA

ESTADÍSTICA DE ASUNTOS ECONÓMICOS AÑO 2014

PLANESTADEF 2013 – 2016
Programa anual 2015

Febrero, 2016

MINISTERIO DE DEFENSA

SECRETARÍA GENERAL TÉCNICA

VICESECRETARÍA GENERAL TÉCNICA
UNIDAD DE ESTADÍSTICA DEL ÓRGANO CENTRAL

PLAN ESTADÍSTICO DE LA DEFENSA

ESTADÍSTICA DE
ASUNTOS ECONÓMICOS
AÑO 2014

PLANESTADEF 2013 – 2016
Programa anual 2015

Febrero, 2016

PRESENTACIÓN

Esta publicación recoge las estadísticas de Presupuestos y Contrataciones del Ministerio de Defensa correspondientes al año 2014.

Hay que tener en cuenta que al igual que cualquier otro registro administrativo, tiene limitaciones, derivadas fundamentalmente de ocasionales retrasos en la anotación de la información y porque la calidad de los datos publicados se apoya, tanto en los procesos de depuración y corrección a que han sido sometidos, como en la exactitud con que fueron facilitados por los organismos depositarios de la información.

Esta publicación es susceptible de próximas modificaciones que puedan redundar en una mejora de la información presentada.

La Secretaría General Técnica expresa su agradecimiento a la Dirección General de Asuntos Económicos, que ha proporcionado la información básica sobre las dotaciones presupuestarias y de contratación descritas en este Plan. También agradece el trabajo de todas aquellas personas y Organismos que han hecho posible la recogida de esta información.

Madrid, febrero de 2016.

Í N D I C E

Página

Presentación I
Índice general III
Introducción V
Presupuesto del Ministerio de Defensa VI
Abreviaturas empleadas IX

1. CLASIFICACIÓN ECONÓMICA DEL PRESUPUESTO

Introducción 1-3

TABLAS ESTADÍSTICAS

1.1 Análisis conjunto 1-11

1.2 Análisis por Ejércitos 1-17

1.3 Análisis por servicios 1-39

2. CLASIFICACIÓN POR PROGRAMAS DEL PRESUPUESTO

Introducción 2-3

TABLAS ESTADÍSTICAS

2.1 Análisis por Ejércitos 2-13

2.2 Análisis por subprogramas 2-15

2.3 Análisis por capítulos 2-17

3. CLASIFICACIÓN ORGÁNICA DEL PRESUPUESTO

Introducción 3-3

TABLAS ESTADÍSTICAS

3.1 Distribución por Ejércitos 3-7

3.2 Distribución del presupuesto por servicios 3-17

4. EVOLUCIÓN DEL PRESUPUESTO

Introducción 4-3

TABLAS ESTADÍSTICAS

4.1. Evolución del presupuesto del Mº Defensa y otras magnitudes macroeconómicas 4-5

4.2. Evolución del presupuesto según el criterio orgánico 4-14

4.3. Evolución del presupuesto según el criterio económico 4-18

4.4. Evolución del presupuesto según el criterio por programas 4-24

5. CONTRATACIONES

Introducción **5-3**

TABLAS ESTADÍSTICAS

5.1. Actividad contractual administrativa en el año 2014 ..... **5-5**

ÍNDICE TABLAS ESTADÍSTICAS **IT-3**

ÍNDICE DE GRÁFICOS **IG-3**

INTRODUCCIÓN

En la Estadística de Asuntos Económicos se recogen dos estadísticas incluidas en el Plan Estadístico de la Defensa (PLANESTADEF). Estas son, la Estadística de Presupuestos, y la Estadística de Contrataciones.

El Presupuesto constituye el soporte que posibilita la realización de la misión que la Constitución, en su artículo 8.1, encomienda a las Fuerzas Armadas, encuadradas dentro del Ministerio de Defensa.

Esta Estadística recopila los datos que permiten la descripción de los créditos asignados inicialmente al Ministerio de Defensa (Subsector Estado) para el cumplimiento de las misiones que tiene asignadas.

La Ley General Presupuestaria determina que a los estados de gasto de los Presupuestos Generales del Estado se aplicarán las siguientes clasificaciones:

- orgánica
- económica
- por programas

- La **clasificación orgánica** se refiere al ámbito general de los Presupuestos y al sector Estado y está determinada en la Ley General Presupuestaria. Sin embargo, la clasificación orgánica que se expone en esta publicación se debe entender como una clasificación orgánica en el ámbito del Ministerio de Defensa, es decir, considerando el Órgano Central y los tres Ejércitos.

- Las tablas según la **clasificación económica** reflejan los créditos, clasificados por capítulos, artículos, conceptos y subconceptos, así como los créditos según el Centro Gestor del gasto o Servicio Presupuestario, tanto en el Órgano Central como en los distintos Cuarteles Generales.

- Las tablas según la **clasificación por programas** describen los créditos asignados a los grupos de programas correspondientes a la política 12: (Defensa) y a otras políticas, como es la política 31 (Sanidad), que no son estrictamente de Defensa, pero afecta al normal funcionamiento de las misiones encomendadas a las Fuerzas Armadas.

Se incluye también:

- La **evolución de los presupuestos** para constituir series temporales.

La suma de los porcentajes parciales puede discrepar ligeramente del total debido al redondeo.

Los presupuestos para el año 2014 fueron aprobados por Ley 22/2013, de 23 de diciembre, de Presupuestos Generales del Estado para el año 2014.

.

PRESUPUESTO DEL MINISTERIO DE DEFENSA

Los créditos que constituyen los Presupuestos Generales del Estado aparecen relacionados con un criterio orgánico, según la Ley General Presupuestaria, de forma que están agrupados todos los afectos a un mismo Servicio. Esta agrupación en Servicios constituye, desde el punto de vista de los Presupuestos, la clasificación orgánica de ***segundo grado***, siendo el Ministerio de Defensa quien determina los Servicios teniendo en cuenta la organización.

En la clasificación orgánica de segundo grado se incluye un *primer grupo* de cifras que es la clasificación orgánica de ***primer grado,*** en este caso la sección 14 (Defensa), y el *segundo grupo* de cifras de la clasificación orgánica de ***segundo grado*** que para el año 2014 es la siguiente:

Servicios	Subsector Estado
Servicio	**Órgano Central (sin EMAD)**
001	Ministerio y Subsecretaría
003	Secretaría de Estado de la Defensa
	Estado Mayor de la Defensa
002	Cuartel General del EMAD
	Ejército de Tierra
012	Ejército de Tierra
	Armada
017	Armada
	Ejército del Aire
022	Ejército del Aire

Organismo	Subsector Organismos Autónomos
	Organismos Autónomos
101	Instituto Nacional de Técnica Aeroespacial (INTA)
107	Instituto de Vivienda, Infraestructura y Equipamiento de la Defensa (INVIED)
111	Canal de Experiencias Hidrodinámicas de El Pardo
113	Instituto Social de las Fuerzas Armadas
204	Servicio Militar de Construcciones
205	Instituto Nacional de Técnica Aeroespacial Esteban Terradas

C. de resp. de gasto.	**Ministerio y Subsecretaría**
011	Cría Caballar de las Fuerzas Armadas
011	Secretaría General de Política de Defensa
012	Organismos Periféricos y Residencias Militares
013	Dirección General de Reclutamiento y Enseñanza Militar
014	Subdirección General de Publicaciones y Patrimonio Cultural
015	Servicios Centrales. Ministerio
016	Intervención General de la Defensa
017	Inspección General de Sanidad de la Defensa
018	Oficina de Comunicación del Ministerio de Defensa

C. de resp. de gasto	**Cuartel General del EMAD**
021	Estado Mayor de la Defensa
022	Centro Superior de Estudios de la Defensa Nacional
023	Componente Nacional Cuartel General de la OTAN

C. de resp. de gasto	**Secretaria de Estado de la Defensa**
031	Secretaría de Estado de Defensa
032	Cuarto Militar S.M. y Guardia Real
033	Área de asuntos Economicos en el Exterior
034	DGAM. Núcleo Central
035	Dirección General de Infraestructura
036	Unidad Militar de Emergencias

C. de resp. de gasto	**Ejército de Tierra**
121	Dirección de Asuntos Económicos
122	MADOC. Enseñanza
123	Mando de Apoyo Logístico del Ejército
124	Mando de Personal
125	Inspección General del Ejército

C. de resp. de gasto	**Armada**
170	Jefatura de Apoyo Logístico
171	Dirección de Construcciones
172	Dirección de Mantenimiento
173	Dirección de Infraestructura
174	Dirección de Abastecimiento y Transportes
175	Dirección de Asuntos Económicos
177	Jefatura de Personal
179	Dirección de Asistencia al Personal

C. de resp. de gasto	**Ejército del Aire**
220	Jefatura de Apoyo Operativo
221	Mando de Apoyo Logístico
222	Dirección de Asistencia al Personal
223	Dirección de Asuntos Económicos
224	Dirección de Enseñanza
228	Jefatura de Servicios Técnicos y CIS

ABREVIATURAS EMPLEADAS

Admin.	Administrativos
Asocia.	Asociados
Calefac.	Calefacción
CGEMAD	Cuartel General del EMAD
CESEDEN	Centro Superior de Estudios de la Defensa Nacional
Comer.	Comerciales
Compr.	Compresores
CONT.	Contrataciones
D. MUTILADOS	Obligaciones de Personal de la Dirección de Mutilados
CEEUR	Cuerpo del Ejército Europeo
CNI	Centro Nacional de Inteligencia
DAE	Dirección de Asuntos Económicos (Armada y Ejército del Aire)
DGAM	Dirección General de Armamento y Material
DIAE	Dirección de Asuntos Económicos del Ejército de Tierra
DIGENECO	Dirección General de Asuntos Económicos
DIGENIN	Dirección General de Infraestructura
Dir.	Dirección
E.	Ejército
Econ.	Económicos
Electrón.	Electrónico
Equ.	Equipos
Explot.	Explotación
Extranj.	Extranjeros
FAS	Fuerzas Armadas
Font.	Fontanería
Herr.	Herramientas
I.M.	Inversiones Militares
Infr.	Infraestructura
Inmov.	Inmovilizado
INTA	Instituto Nacional de Técnica Aeroespacial
Instituc.	Institucionales
Instru.	Instrumentos
Inv.	Inversiones
IPE	Instituto Politécnico del Ejército
INVIED	Instituto de Vivienda, de Infraestructura y Equipamiento de la Defensa
ISFAS	Instituto Social de las Fuerzas Armadas
JAL	Jefatura del Apoyo Logístico de la Armada
Jardiner.	Jardinería
JEPER	Jefatura de Personal (Armada)
Logís.	Logístico
M.	Material
MALE	Mando del Apoyo Logístico del Ejército de Tierra
MALOG	Mando del Apoyo Logístico del Ejército del Aire
MAPER	Mando de Personal
Mat.	Material.
MEC	Ministerio de Educación y Ciencia

Milit.	Militares
Mill.	Millones
MINISDEF	Ministerio de Defensa
MINIS. Y S. GENERALES	Ministerio y Servicios Generales
Mnto.	Mantenimiento
Mot.	Motores
NAMSO	Nato Maintenance And Supplay Organizatión
O.	Órgano
ONU	Organización de Naciones Unidas
OO.AA.	Organismos Autónomos
O.P.	Orden de Proceder
OTAN	Organización del Tratado del Atlántico Norte
PEC	Plan Estratégico Conjunto
PGE	Presupuestos Generales del Estado
P.M.D.	Presupuestos del Ministerio de Defensa
POBD	Población de Derecho
PPIP	Plan Plurianual de Inversión Pública
Preci.	Precisión
Prést.	Préstamos
Presup.	Presupuesto
Ptas.	Pesetas
Púb.	Público
R. ACTIVA	Obligaciones de Personal de la Reserva Activa
Remuner.	Remuneraciones
Reparac.	Reparaciones
R. TRANSITORIA	Obligaciones de Personal de la Reserva Transitoria
Retr.	Retribuciones
Sanea.	Saneamientos
SAR	(Search and Rescue) Servicio Aéreo de Rescate
Secr.	Secretario
Sect.	Sector
SEDEF	Secretaría de Estado de la Defensa
S/L	Sin ánimo de lucro
Serv.	Servicios
Serv. Asist.	Servicios Asistenciales
Simul.	Simuladores
Soc.	Sociales
SUBSEDEF	Subsecretaría de Defensa
Transfer.	Transferencias
UEO	Unión Europea Occidental
UNED	Universidad Nacional de Educación a Distancia

Algunas abreviaturas pueden diferir ligeramente debido a los distintos tamaños de las tablas.

1. CLASIFICACIÓN ECONÓMICA DEL PRESUPUESTO

INTRODUCCIÓN

La Ley General Presupuestaria (Ley 47/2003, de 26 de noviembre), especifica que dentro de cada Dirección General o Servicio se consignarán las dotaciones con arreglo a una clasificación Económica, que dividirá los Presupuestos en **capítulos**, agrupados según el tipo de operación, y **artículos**. Los artículos se dividirán en **conceptos**, y éstos a su vez, podrán desglosarse en **subconceptos**.

Artículo 35 Los créditos y programas presupuestarios

1. Son créditos presupuestarios cada una de las asignaciones individualizadas de gasto, que figuran en los presupuestos de los órganos y entidades a que se refiere el artículo 33.1.a) de esta ley, puestas a disposición de los centros gestores para la cobertura de las necesidades para las que hayan sido aprobados. Su especificación vendrá determinada, de acuerdo con la agrupación orgánica, por programas y económica que en cada caso proceda, conforme a lo establecido en los artículos 40, 43 y 44 de esta ley, sin perjuicio de los desgloses necesarios a efectos de la adecuada contabilización de su ejecución.

Artículo 40 Estructura de los estados de gastos de los Presupuestos Generales del Estado

1. Los estados de gastos de los presupuestos a que se refiere el artículo 33.1.a) de esta ley se estructurarán de acuerdo con las siguientes clasificaciones:

a) La clasificación orgánica que agrupará por secciones y servicios los créditos asignados a los distintos centros gestores de gasto de los órganos con dotación diferenciada en los presupuestos, la Administración General del Estado, sus organismos autónomos, entidades de la Seguridad Social y otras entidades, según proceda.

b) La clasificación por programas, que permitirá a los centros gestores agrupar sus créditos conforme a lo señalado en el artículo 35 de esta ley y establecer, de acuerdo con el Ministerio de Hacienda, los objetivos a conseguir como resultado de su gestión presupuestaria. La estructura de programas se adecuará a los contenidos de las políticas de gasto contenidas en la programación plurianual.

c) La clasificación económica, que agrupará los créditos por capítulos separando las operaciones corrientes, las de capital, las financieras y el Fondo de Contingencia de ejecución presupuestaria.

En los créditos para operaciones corrientes se distinguirán los gastos de personal, los gastos corrientes en bienes y servicios, los gastos financieros y las transferencias corrientes.

En los créditos para operaciones de capital se distinguirán las inversiones reales y las transferencias de capital.

El Fondo de Contingencia recogerá la dotación para atender necesidades imprevistas en la forma establecida en el artículo 50 de esta Ley.

En los créditos para operaciones financieras se distinguirán las de activos financieros y las de pasivos financieros.

Los capítulos se desglosarán en artículos y estos, a su vez, en conceptos que podrán dividirse en subconceptos.

2. Con independencia de la estructura presupuestaria, los créditos se identificarán funcionalmente de acuerdo con su finalidad, deducida del programa en que aparezcan o, excepcionalmente, de su propia naturaleza, al objeto de disponer de una clasificación funcional del gasto.

Artículo 41 Estructura de los estados de ingresos

Los estados de ingresos de los presupuestos a que se refiere el artículo 33.1.a) de esta ley se estructurarán siguiendo las clasificaciones orgánica y económica:

a) La clasificación orgánica distinguirá los ingresos correspondientes a la Administración General del Estado y los correspondientes a cada uno de los organismos autónomos, los de la Seguridad Social y los de otras entidades, según proceda.

b) La clasificación económica agrupará los ingresos, separando los corrientes, los de capital, y las operaciones financieras. En los ingresos corrientes se distinguirán: impuestos directos y cotizaciones sociales, impuestos indirectos, tasas, precios públicos y otros ingresos, transferencias corrientes e ingresos patrimoniales.

En los ingresos de capital se distinguirán: enajenación de inversiones reales y transferencias de capital.

En las operaciones financieras se distinguirán: activos financieros y pasivos financieros.

Los capítulos se desglosarán en artículos y éstos, a su vez, en conceptos que podrán dividirse en subconceptos.

CÓDIGO DE LA CLASIFICACIÓN ECONÓMICA DE LOS GASTOS PÚBLICOS COMPRENDIDOS EN LOS PRESUPUESTOS GENERALES DEL ESTADO Y DE SUS ORGANISMOS AUTÓNOMOS

El presente código establece los criterios a seguir para efectuar la imputación de las distintas clases de gastos a los correspondientes capítulos, artículos, conceptos y subconceptos, que conforman la estructura de la clasificación económica aplicable al Estado, organismos autónomos, agencias estatales y otros organismos públicos cuya estructura presupuestaria sea similar a la de los sujetos antes citados.

El artículo 31 de la Ley Orgánica 2/2012, de 27 de abril, de Estabilidad Presupuestaria y Sostenibilidad Financiera, dispone que el Estado incluirá en sus Presupuestos una dotación diferenciada de créditos presupuestarios que se destinará, cuando proceda, a atender necesidades de carácter no discrecional y no previstas en el Presupuesto inicialmente aprobado, que puedan presentarse a lo largo del ejercicio. A estos efectos, el capítulo 5 contienen los créditos asignados al fondo de Contingencia para atender necesidades inaplazables de carácter no discrecional de conformidad con lo establecido en el artículo 50 de la Ley 47/2003, de 26 de noviembre, General Presupuestaria.

Los gastos aplicables a cada capítulo, artículo y concepto y subconcepto son los que se describen en el lugar adecuado, teniendo en cuenta que los servicios y organismos de los distintos Departamentos Ministeriales pueden a su vez, desglosar en niveles inferiores, según sea procedente para la mejor gestión de los programas a su cargo y para la adecuada administración y contabilización de los créditos, sin perjuicio de los casos en que tal desglose sea establecido en este Código. Esta desagregación no tendrá efectos a nivel presupuestario.

A) OPERACIONES CORRIENTES

De conformidad con el artículo 40 de la Ley 47/2003, de 26 de noviembre, General Presupuestaria, el presupuesto de gastos clasifica en sus capítulos 1 al 4 los gastos por operaciones corrientes, separando los gastos de funcionamiento de los servicios (personal y gastos corrientes en bienes y servicios), los gastos financieros y las transferencias corrientes.

Capítulo 1 Gastos de personal: Se aplicarán en este capítulo los gastos siguientes:

- Todo tipo de retribuciones e indemnizaciones, incluidas las aportaciones a Planes de Pensiones, a satisfacer por el Estado, organismos autónomos, agencias estatales y otros organismos públicos a todo su personal por razón del trabajo realizado por éste y, en su caso, del lugar de residencia obligada del mismo.

- Cotizaciones obligatorias a satisfacer por los sujetos indicados.

- No se incluyen en este capítulo las indemnizaciones por razón del servicio.

Los artículos incluidos en este capítulo son:

Artículo 10	Altos cargos
Artículo 11	Personal eventual
Artículo 12	Funcionarios
Artículo 13	Laborales
Artículo 14	Otro personal
Artículo 15	Incentivos al rendimiento
Artículo 16	Cuotas, Prestaciones y Gastos Sociales a cargo del empleador

Nota: El capítulo 1 (Gastos de Personal) en los Ejércitos ha pasado en su totalidad a presupuestarse y gestionarse en el servicio presupuestario 01 “Ministerio y Subsecretaría”

Capítulo 2 Gastos corrientes en bienes y servicios: este Capítulo comprende los recursos destinados a atender los gastos en bienes y servicios necesarios para el ejercicio de las actividades del Estado, sus organismos autónomos, agencias estatales y otros organismos públicos que no originen un aumento de capital del patrimonio público.

Son imputables a este Capítulo los gastos originados por la adquisición de bienes que reúnan alguna de las siguientes características:

- Ser bienes fungibles.
- Tener una duración previsiblemente inferior al ejercicio presupuestario.
- No ser susceptibles de inclusión en inventario.
- Ser, previsiblemente, gastos reiterativos.

No podrán imputarse a los créditos de este capítulo los gastos destinados a satisfacer cualquier tipo de retribución, por los servicios prestados o trabajos realizados por el personal dependiente de los departamentos, organismos autónomos, agencias estatales y otros organismos públicos respectivos, cualquiera que sea la forma de esa dependencia.

Además se aplicarán a este capítulo los gastos en bienes de carácter inmaterial que pueda tener carácter reiterativo, no sean susceptibles de amortización y no estén directamente relacionados con la realización de las inversiones.

Incluye este capítulo los siguientes artículos:

Artículo 20 Arrendamientos y cánones
Artículo 21 Reparaciones, mantenimiento y conservación
Artículo 22 Material, suministros y otros
Artículo 23 Indemnizaciones por razón del Servicio
Artículo 24 Gastos de publicaciones
Artículo 25 Conciertos de asistencia sanitaria
Artículo 27 Compras, suministros y otros gastos relacionados con la actividad

Capítulo 3 Gastos financieros: Carga financiera por intereses de todo tipo de deudas emitidas, contraídas o asumidas por el Estado, organismos autónomos, agencias estatales y otros organismos públicos, tanto en moneda nacional como en moneda extranjera, cualquiera que sea la forma en que se encuentren representadas.

Gastos de emisión, modificación y cancelación de las deudas anteriormente indicadas.
Carga financiera por intereses de todo tipo de depósitos y fianzas recibidas.
Otros rendimientos implícitos y diferencias de cambio.
Rendimientos implícitos, entendiéndose por tales el gasto que surge de la diferencia entre el precio de emisión y el de reembolso de deuda, ya sea por emitirse bonos bajo la par y amortizarse por su nominal, o por amortizarse créditos con penalizaciones que se computan dentro de esta partida.
Intereses de demora y otros gastos financieros.

Incluye este capítulo los siguientes artículos:

Artículo 30 De deuda pública en moneda nacional
Artículo 31 De préstamos en moneda nacional
Artículo 32 De deuda pública en moneda extranjera
Artículo 33 De préstamos en moneda extranjera
Artículo 34 De depósitos y fianzas
Artículo 35 Intereses de demora y otros gastos financieros.

Capítulo 4 Transferencias corrientes: Comprende los pagos, condicionados o no, efectuados por el Estado, sus organismos autónomos, agencias estatales y otros organismos públicos, sin contrapartida directa por parte de los agentes receptores, los cuales destinan estos fondos a financiar gastos de naturaleza corriente.

Se atenderán con cargo a este capítulo aquellas indemnizaciones a satisfacer por la Administración consecuencia del funcionamiento de los servicios públicos siempre que por su naturaleza no deban imputarse a otros capítulos.

Las transferencias y subvenciones, tanto dinerarias como en especial, se imputarán en función del beneficiario final de las mismas.

Se incluyen también en este capítulo las "subvenciones en especie" de carácter corriente, referidas a bienes o servicios que adquiera la Administración Pública, para su entrega a los beneficiarios en concepto de una subvención previamente concedida y, formarán parte de ellas las primas de distintos seguros ligados a la concesión de becas.

Todos los artículos de este capítulo se desagregarán a nivel de concepto y/o subconcepto para recoger el agente receptor y/o la finalidad de la transferencia.

Los artículos que se incluyen en este capítulo son:

Artículo 40	A la Administración del Estado
Artículo 41	A Organismos Autónomos
Artículo 42	A la Seguridad Social
Artículo 43	A Agencias Estatales y otros Organismos Públicos
Artículo 44	A Sociedades, entidades públicas empresariales, fundaciones y resto de entes del sector públicos
Artículo 45	A Comunidades Autónomas
Artículo 46	A Entidades Locales
Artículo 47	A Empresas Privadas
Artículo 48	A Familias e Instituciones sin fines de lucro
Artículo 49	Al Exterior

B) FONDO DE CONTINGENCIA DE EJECUCIÓN PRESUPUESTARIA

Capítulo 5 Fondo de Contingencia y otros imprevistos: El artículo 31 de la Ley Orgánica 2/2012, de 27 de abril, de Estabilidad Presupuestaria y Sostenibilidad Financiera, dispone que el Estado incluirá en sus Presupuestos una dotación diferenciada de créditos presupuestarios que se desinará, cuando proceda, a atender necesidades de carácter no discrecional y no previstas en el Presupuesto inicialmente aprobado, que puedan presentarse a lo largo del ejercicio.

Comprende este capítulo la dotación del Fondo de Contingencia de ejecución presupuestaria a que se refiere el artículo 50 de la Ley 47/2003, de 26 de noviembre, General Presupuestaria.

Se incluye en este capítulo el siguiente artículo:

Artículo 50	Dotación al Fondo de Contingencia

C) OPERACIONES DE CAPITAL

Las operaciones de capital comprenden los capítulos 6 y 7 que recogen las inversiones reales y las transferencias de capital.

La diferencia entre el capítulo 6 de gastos y el mismo capítulo de ingresos, permite conocer la Formación Bruta de Capital del Estado, organismos autónomos, agencias estatales y otros organismos públicos; y la diferencia entre los capítulos 7 de ingresos y gastos establece el saldo neto de transferencias de capital.

Capítulo 6 Inversiones reales: Este capítulo comprende los gastos a realizar directamente por el Estado, organismos autónomos, agencias estatales y otros organismos públicos destinados a la creación o adquisición de bienes de capital, así como los destinados a la adquisición de bienes de naturaleza inventariable necesarios para el funcionamiento operativo de los servicios y aquellos otros gastos de naturaleza inmaterial que tengan carácter amortizable.

Se incluyen asimismo, los contratos de leasing cuando de las condiciones económicas del acuerdo de arrendamiento se deduzca que se transfieren sustancialmente todos los riesgos y ventajas inherentes a la propiedad del activo objeto del contrato y, especialmente, cuando se vaya a ejercitar la opción de compra, imputando a este capítulo sólo la parte de cuota de arrendamiento financiero que corresponda a la recuperación del coste del bien, aplicándole el resto, es decir, al carga financiera, al concepto 359 “Otros gastos financieros”.

Un gasto se considerará amortizable cuando contribuya al mantenimiento de la actividad del sujeto que lo realiza en ejercicios futuros.

En general serán imputables a este capítulo los gastos que tengan cabida en los proyectos que, a tal efecto, se definen en los anexos de inversiones reales que se unen a los Presupuestos Generales del Estado, así como los intereses de demora que ocasione la realización de las inversiones.

Incluye este capítulo los siguientes artículos:

Artículo 60	Inversión nueva en infraestructura y bienes destinados al uso general.
Artículo 61	Inversión de reposición en infraestructura y bienes destinados al uso general.
Artículo 62	Inversión nueva asociada al funcionamiento operativo de los servicios.
Artículo 63	Inversión de reposición asociada al funcionamiento operativo de los servicios.
Artículo 64	Gastos de inversiones de carácter inmaterial.
Artículo 65	Inversiones militares en infraestructura y otros bienes.
Artículo 66	Inversiones militares asociadas al funcionamiento de los servicios.
Artículo 67	Gastos militares de inversiones de carácter inmaterial.

Capítulo 7 Transferencias de capital: Comprende los pagos condicionados o no, efectuados por el Estado, organismos autónomos, agencias estatales y otros organismos públicos sin contrapartida directa por parte de los agentes receptores, los cuales destinan estos fondos a financiar operaciones de capital.

Se incluyen también en este capítulo las “subvenciones en especie” de capital, referidas a bienes que adquiera la Administración Pública para su entrega a los beneficiarios en concepto de una subvención previamente concedida formarán parte de ellas las primas de distintos seguros ligados a la concesión de becas.

Las transferencias y subvenciones, tanto dinerarias como en especie, se imputarán en función del beneficiario de las mismas.

Todos los artículos de este capítulo de desagregarán a nivel de concepto y/o subconcepto para recoger el agente receptor o/y la finalidad de la transferencia.

Este capítulo incluye los siguientes artículos:

Articulo 70	A la Administración del Estado
Artículo 71	A Organismos Autónomos
Artículo 72	A la Seguridad Social
Artículo 73	A Agencias Estatales y otros Organismos Públicos
Artículo 74	A Sociedades, entidades públicas empresariales, fundaciones y resto de entes del sector público
Artículo 75	A Comunidades Autónomas
Artículo 76	A Entidades Locales
Artículo 77	A Empresas Privadas
Artículo 78	A Familias e Instituciones sin fines de lucro
Artículo 79	Al exterior

D) OPERACIONES FINANCIERAS

Comprenden los capítulos 8º y 9º en los que describen las operaciones financieras del Estado, sus organismos autónomos u otros organismos públicos.

Los capítulos 8º y 9º reflejan las transacciones de débitos y créditos, poniendo de manifiesto las variaciones netas de activos financieros diferencia entre los capítulos 8º de gastos e ingresos y las variaciones netas de pasivos financieros diferencias entre los capítulos 9º de ingresos y de gastos.

Capítulo 8 Activos financieros: Comprende los créditos destinados a la adquisición de activos financieros, que pueden estar representados en títulos, valores, anotaciones en cuenta, etc. así como los destinados a la constitución de depósitos y fianzas.

Los artículos incluidos en este capítulo son:

Artículo 80	Adquisición de deuda del sector público
Artículo 81	Adquisición de obligaciones y bonos fuera del sector público
Artículo 82	Concesión de préstamos al sector público
Artículo 83	Concesión de préstamos fuera del sector público
Artículo 84	Constitución de depósitos y fianzas
Artículo 85	Adquisición de acciones y participaciones del sector público
Artículo 86	Adquisición de acciones y participaciones fuera del sector público
Artículo 87	Aportaciones patrimoniales
Artículo 89	Suscripción de acciones y aportaciones financieras internacionales.

Capítulo 9 Pasivos Financieros: Comprende la amortización de deudas emitidas, contraídas o asumidas por el Estado, organismos autónomos, agencias estatales u otros organismos públicos tanto en moneda nacional o en moneda extranjera, a corto y largo plazo, por su valor efectivo, aplicando los rendimientos implícitos al capítulo 3º.

Devolución de depósitos y fianzas constituidos por terceros.

Los artículos incluidos en este capítulo son:

Artículo 90	Amortización de deuda Pública en moneda nacional
Artículo 91	Amortización de préstamos en moneda nacional
Artículo 92	Amortización de deuda Pública en moneda extranjera
Artículo 93	Amortización de préstamos en moneda extranjera
Artículo 94	Devolución de depósitos y fianzas

TABLAS ESTADÍSTICAS

1. Clasificación económica del presupuesto.
1.1. Análisis conjunto.
1.1.1. Distribución por capítulos.
1.1.1.1. Cifras absolutas y porcentajes (en miles de euros).

CAPÍTULO	TOTAL	PORCENTAJE
TOTAL	**5.745.769,97**	**100,00**
Gastos de Personal	**4.421.833,37**	76,96
Gastos corrientes en bienes y servicios	**682.784,48**	11,88
Transferencias corrientes	**170.800,85**	2,97
Inversiones reales	**443.801,42**	7,72
Transferencias de Capital	**23.716,27**	0,41
Activos financieros	**2.833,58**	0,05

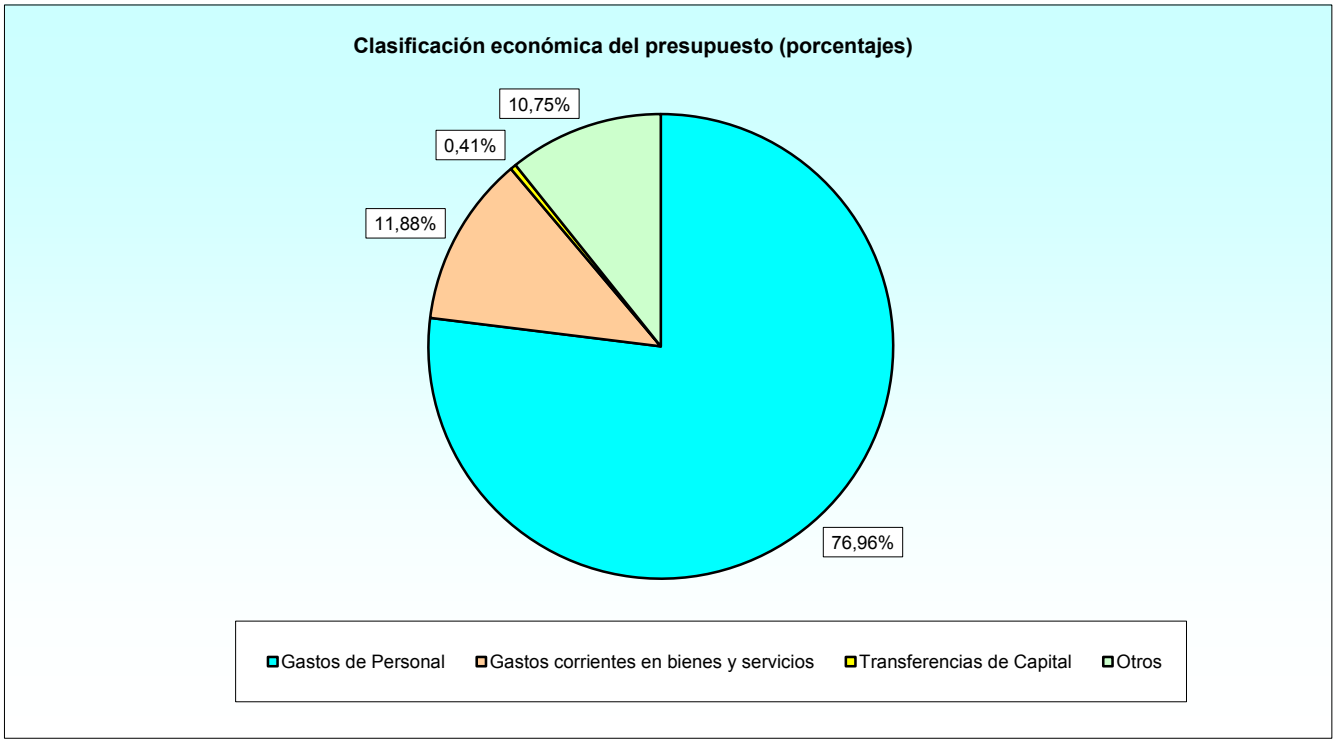

1.1.2. Distribución por artículos.
1.1.2.1. Gastos de personal (en miles de euros).

ARTÍCULO	TOTAL	PORCENTAJE
TOTAL	**4.421.833,37**	**100,00**
Altos Cargos	**1.023,09**	0,02
Personal eventual	**597,23**	0,01
Funcionarios	**3.711.870,21**	83,94
Laborales	**314.495,84**	7,11
Incentivos al rendimiento	**156.938,83**	3,55
Cuotas, prestaciones y gastos sociales a cargo del empleador	**236.908,17**	5,36

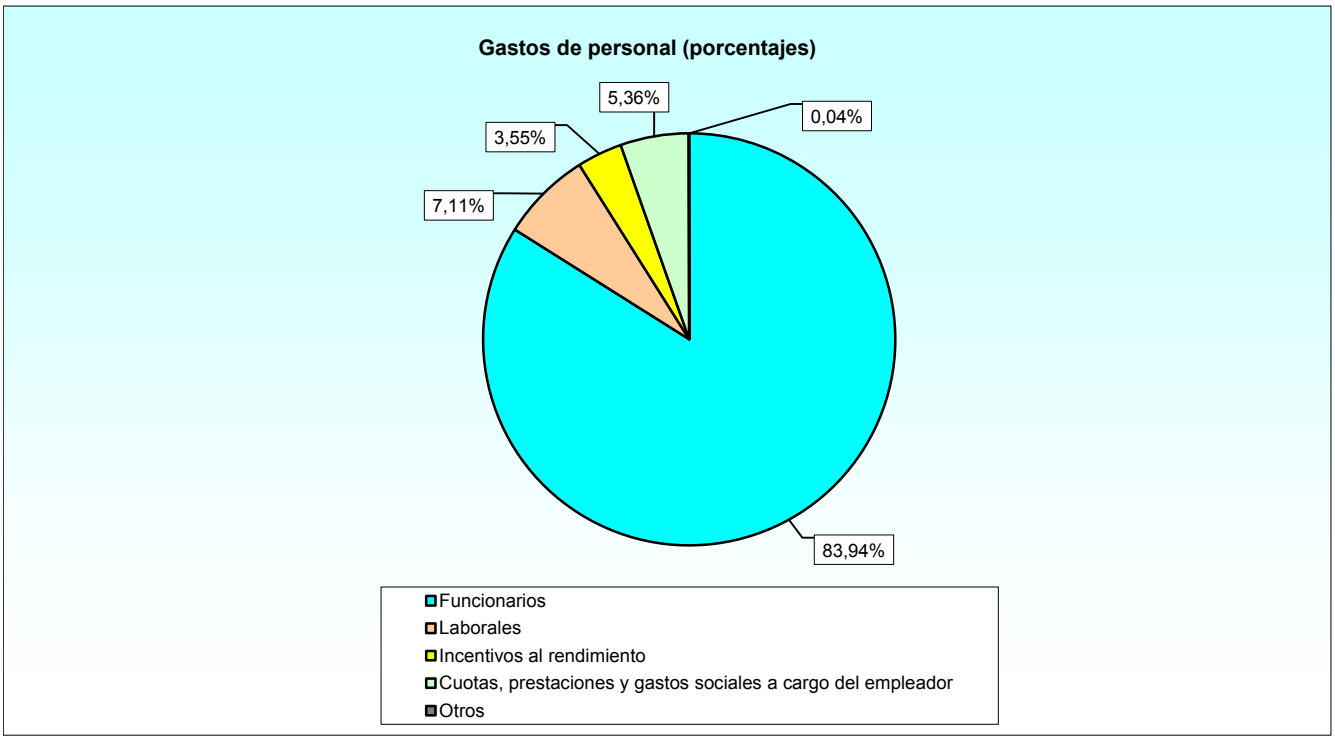

1.1.2. Distribución por artículos.
1.1.2.2. Gastos corrientes en bienes y servicios (en miles de euros).

ARTÍCULO	TOTAL	PORCENTAJE
TOTAL	**682.784,48**	**100,00**
Arrendamientos y cánones	**40.157,82**	5,88
Reparaciones, mantenimiento y conservación	**80.217,00**	11,75
Material, suministros y otros	**476.028,10**	69,72
Indemnizaciones por razón del servicio	**85.233,90**	12,48
Gastos de publicaciones	**250,00**	0,04
Conciertos de asistencia sanitaria.	**897,66**	0,13

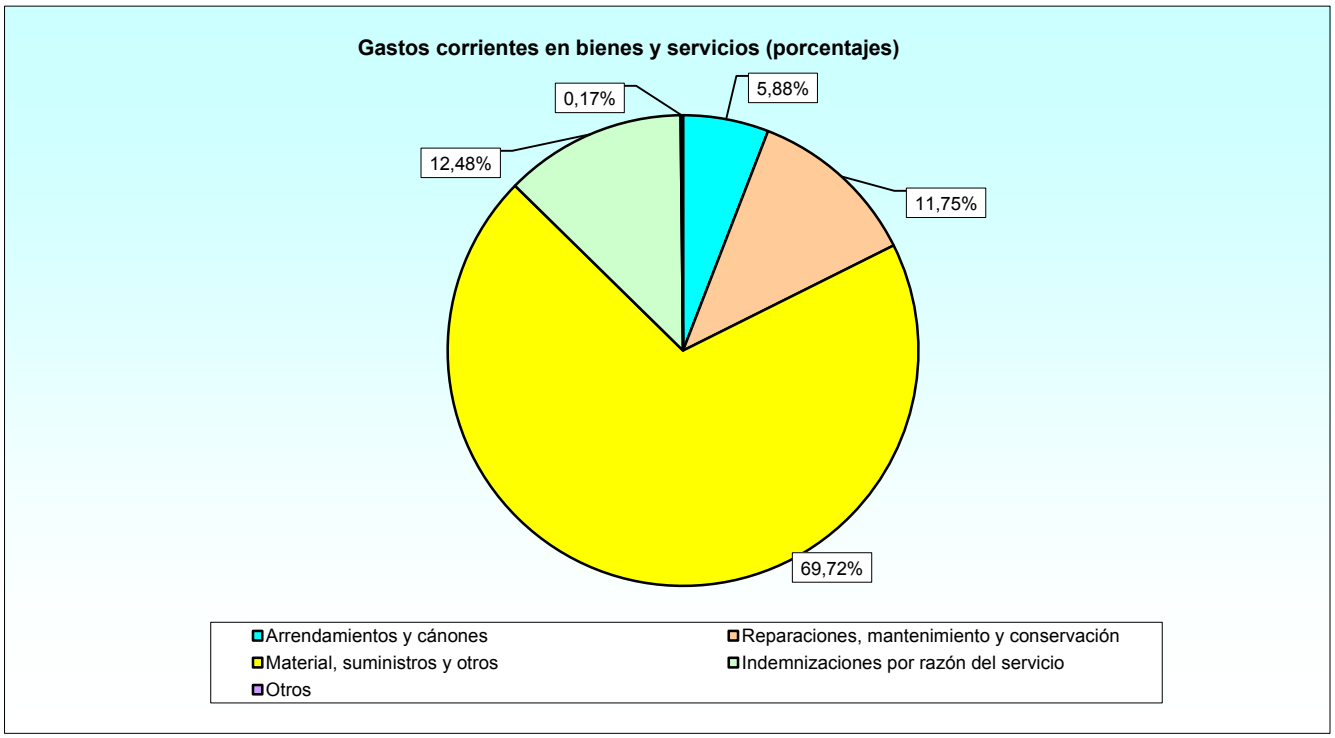

1.1.2. Distribución por artículos.
1.1.2.3. Gasto en transferencias corrientes (en miles de euros).

ARTÍCULO	TOTAL	PORCENTAJE
TOTAL	**170.800,85**	**100,00**
A Organismos Autónomos	**70.629,56**	41,35
A Sociedades, Entidades Públicas Empresariales, Fundaciones y resto de entes del Sector Público	**10.151,62**	5,94
A Comunidades Autónomas	**5.140,33**	3,01
A Familias e Instituciones sin fines de lucro	**3.833,74**	2,24
Al exterior	**81.045,60**	47,45

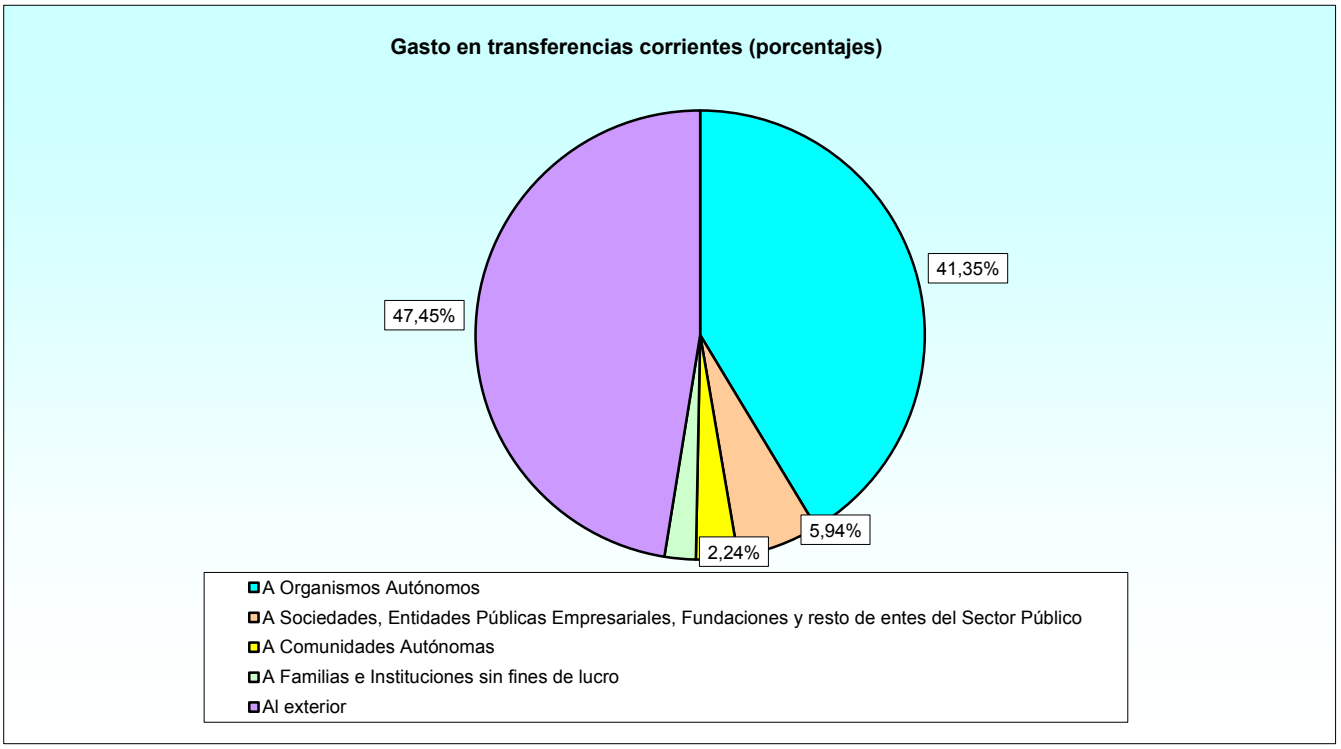

1.1.2. Distribución por artículos.
1.1.2.4. Gasto en inversiones reales (en miles de euros).

ARTÍCULO	TOTAL	PORCENTAJE
TOTAL	**443.801,42**	**100,00**
Inversión nueva asociada al funcionamiento operativo de los servicios	**409,00**	0,09
Inversión de reposición asociada al funcionamiento operativo de los servicios	**206,98**	0,05
Inversiones militares en infraestructura y otros bienes	**152.456,47**	34,35
Inversiones militares asociadas al funcionamiento de los servicios	**270.523,63**	60,96
Gastos militares de inversiones de carácter inmaterial	**20.205,34**	4,55

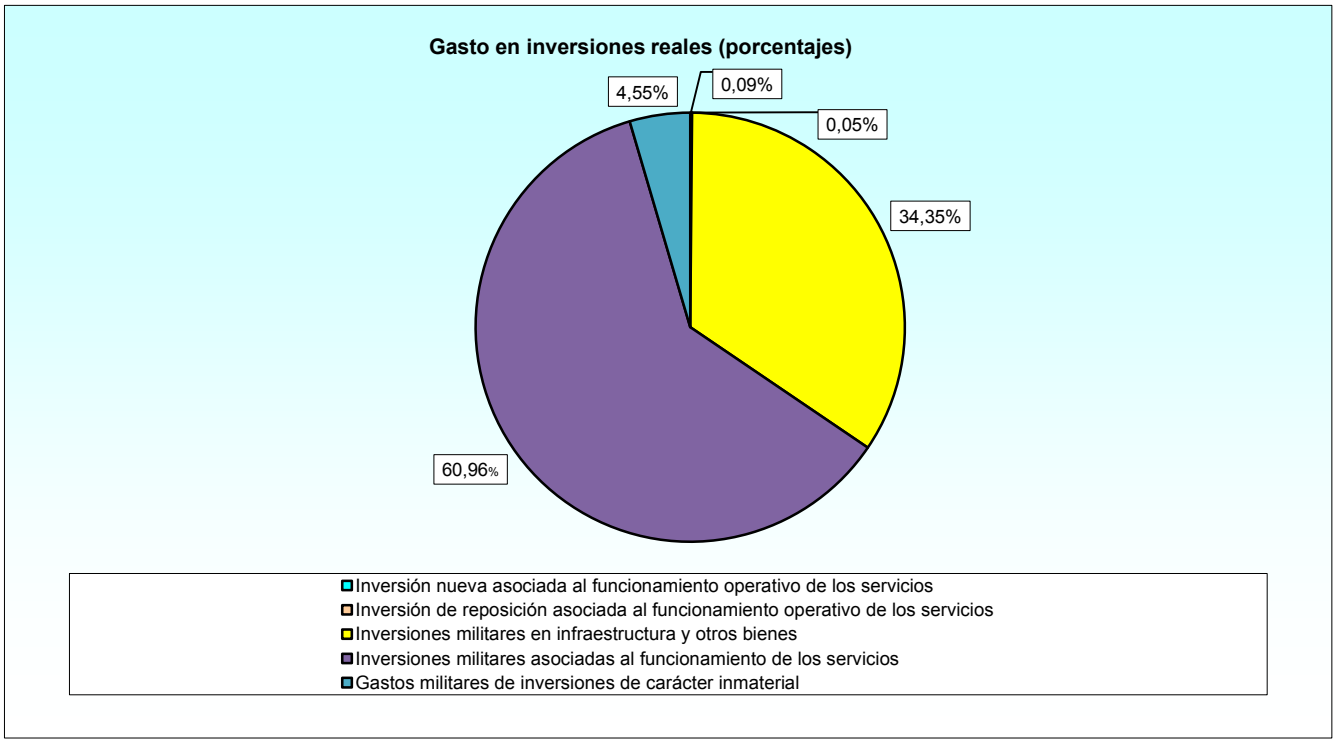

1.1.2. Distribución por artículos.
1.1.2.5. Gasto en transferencias de capital (en miles de euros).

ARTÍCULO	TOTAL	PORCENTAJE
TOTAL	**23.716,27**	**100,00**
A Organismos Autónomos	**23.120,27**	97,49
A Sociedades, Entidades Públicas Empresariales, Fundaciones y resto de entes del Sector Público	**596,00**	2,51

1.1.2. Distribución por artículos.
1.1.2.6. Gasto en activos financieros (en miles de euros).

ARTÍCULO	TOTAL	PORCENTAJE
TOTAL	**2.833,58**	**100,00**
Concesión de préstamos fuera del sector público	**2.833,58**	100,00

1.2. Análisis por Ejércitos y Órgano Central.
1.2.1. Gastos de personal.
1.2.1.1. Retribuciones de altos cargos, por concepto (en miles de euros y porcentajes).

CONCEPTO	TOTAL* (ÓRGANO CENTRAL)	PORCENTAJE
TOTAL	**1.023,09**	**100,00**
Retribuciones básicas	**343,58**	33,58
Retribuciones complementarias	**679,51**	66,42

* El capítulo 1 (Gastos de personal) en los Ejércitos ha pasado en su totalidad a presupuestarse y gestionarse en el servicio presupuestario 01 "Ministerio y Subsecretaría"

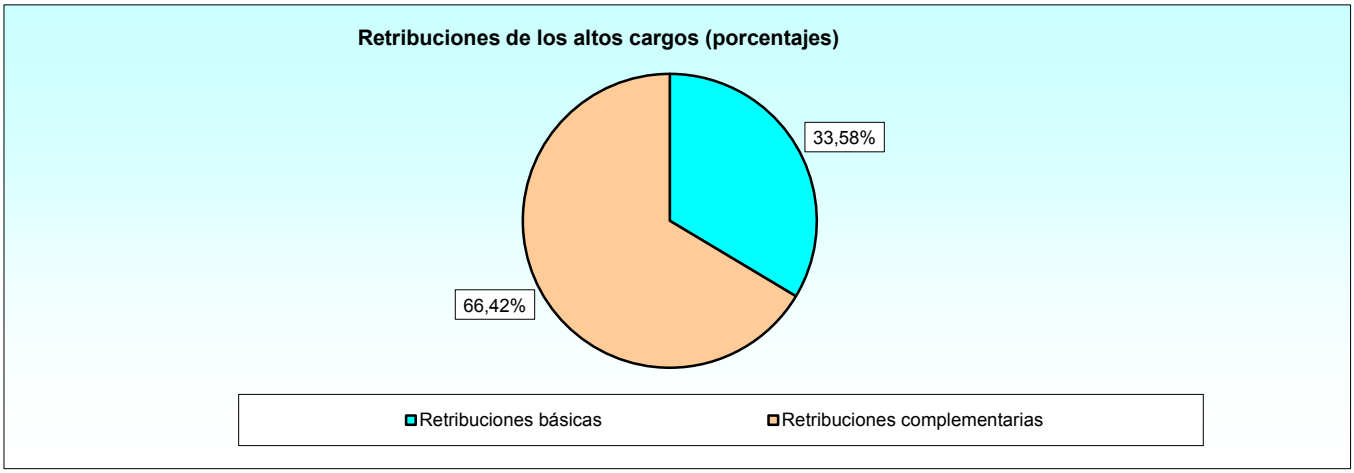

1.2.1. Gastos de personal.
1.2.1.2. Retribuciones del personal eventual, por concepto (en miles de euros y porcentajes).

CONCEPTO	TOTAL* (ÓRGANO CENTRAL)	PORCENTAJE
TOTAL	**597,23**	**100,00**
Retribuciones básicas	**202,87**	33,97
Retribuciones complementarias	**394,36**	66,03

* El capítulo 1 (Gastos de personal) en los Ejércitos ha pasado en su totalidad a presupuestarse y gestionarse en el servicio presupuestario 01 "Ministerio y Subsecretaría"

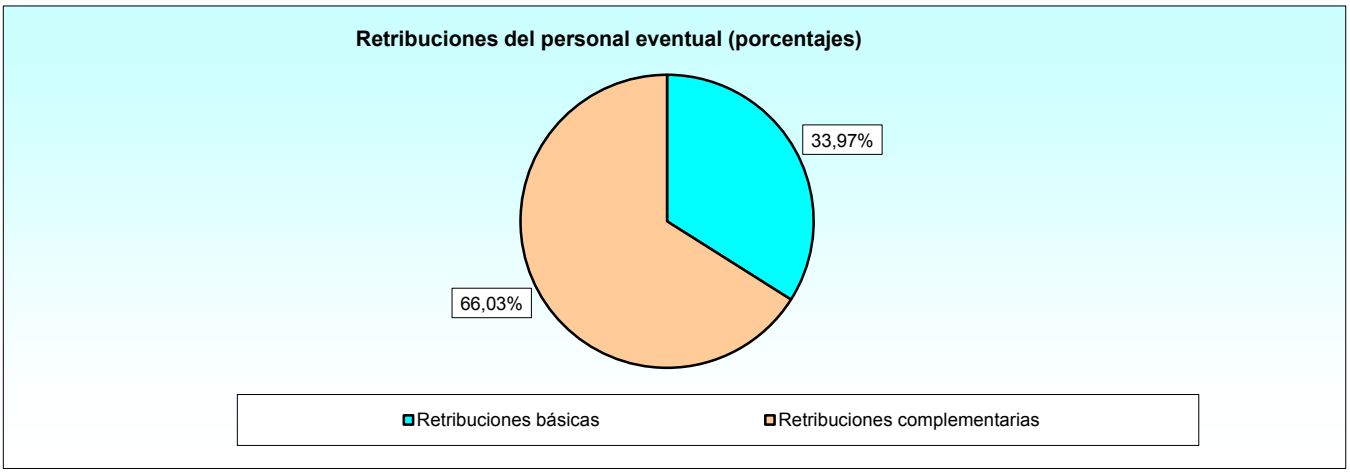

1.2.1. Gastos de personal.
1.2.1.3. Retribuciones del personal funcionario, por concepto y subconcepto (en miles de euros y porcentajes).

CONCEPTO Y SUBCONCEPTO	TOTAL* (ÓRGANO CENTRAL)	PORCENTAJE
TOTAL	**3.711.870,21**	**100,00**
Retribuciones básicas	**1.935.945,99**	**52,16**
Sueldos del grupo A1 y grupo A	389.649,10	10,50
Sueldos del grupo A2 y grupo B	352.927,95	9,51
Sueldos del grupo C1 y grupo C	16.010,34	0,43
Sueldos del grupo C2 y grupo D	17.876,79	0,48
Sueldos personal de agrupaciones profesionales y grupo E	704,23	0,02
Trienios	272.857,98	7,35
Pagas extraordinarias	185.849,82	5,01
Otras retribuciones básicas	11,62	0,00
Sueldos de tropa y marinería profesional permanente	96.468,24	2,60
Sueldos de tropa y marinería profesional no permanente	459.350,99	12,38
Pagas extraordinarias Tropa y Marinería Profesional	144.238,93	3,89
Retribuciones complementarias	**1.638.426,09**	**44,14**
Complemento de destino	435.023,18	11,72
Complemento específico	542.915,98	14,63
Indemnización por residencia	63.629,26	1,71
Otros complementos	8.245,04	0,22
Complemento atención continuada p. estatutario	3.676,88	0,10
Carrera profesional personal estatutario	5.662,58	0,15
Complemento de destino de tropa y marinería profesionales	277.594,02	7,48
Complemento específico de tropa y marinería profesionales	281.199,90	7,58
Complemento por incorporación y años de servicio	19.100,00	0,51
Indemnización reservistas voluntarios	1.379,25	0,04
Retribuciones en especie	**61.795,00**	**1,66**
Vestuario	36.149,50	0,97
Bonificaciones	25.645,50	0,69
Indemnizaciones por destino en el extranjero	**71.703,13**	**1,93**
Indemnización por destino en el extranjero	61.450,00	1,66
Indemnización por educación	1.000,00	0,03
Indemnización por navegaciones en el extranjero	9.253,13	0,25
Gastos orig. por partic. de FAS en Oper. Manto. de Paz	**4.000,00**	**0,11**
Gastos orig. por partic. de FAS en Oper. Manto. de Paz	4.000,00	0,11

* El capítulo 1 (Gastos de personal) en los Ejércitos ha pasado en su totalidad a presupuestarse y gestionarse en el servicio presupuestario 01 "Ministerio y Subsecretaría"

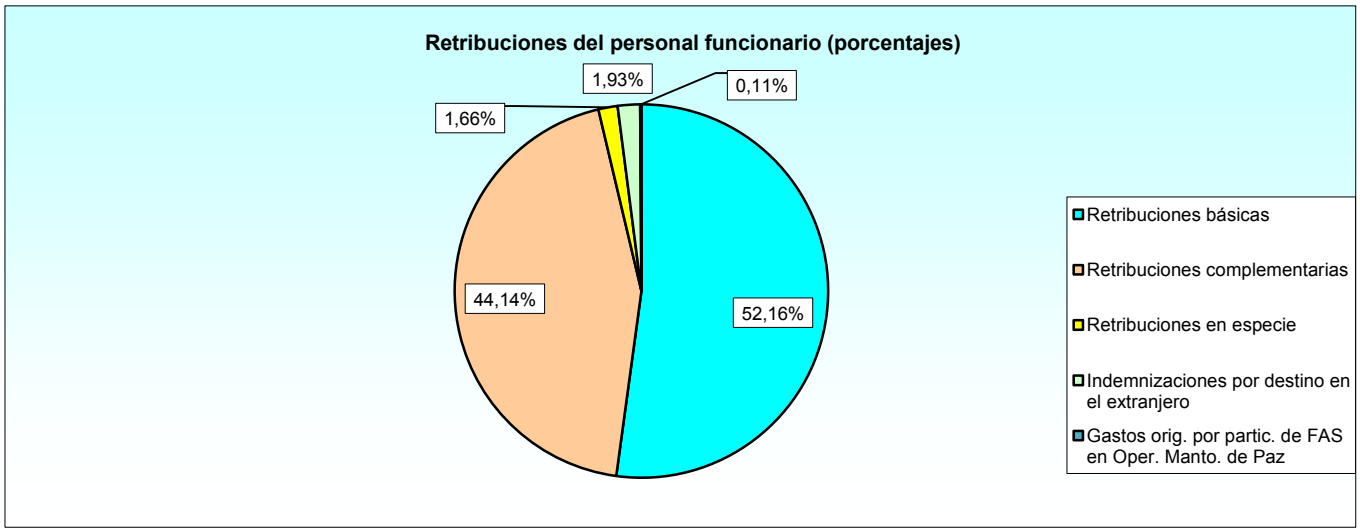

1.2.1. Gastos de personal.
1.2.1.4. Retribuciones de personal laboral, por concepto y subconcepto (en miles de euros y porcentajes).

CONCEPTO Y SUBCONCEPTO	TOTAL* (ÓRGANO CENTRAL)	PORCENTAJE
TOTAL	**314.495,84**	**100,00**
Laboral fijo	**311.010,99**	**98,89**
Retribuciones básicas	290.560,16	92,39
Otras remuneraciones	20.450,83	6,50
Laboral eventual	**3.484,85**	**1,11**

* El capítulo 1 (Gastos de personal) en los Ejércitos ha pasado en su totalidad a presupuestarse y gestionarse en el servicio presupuestario 01 "Ministerio y Subsecretaría"

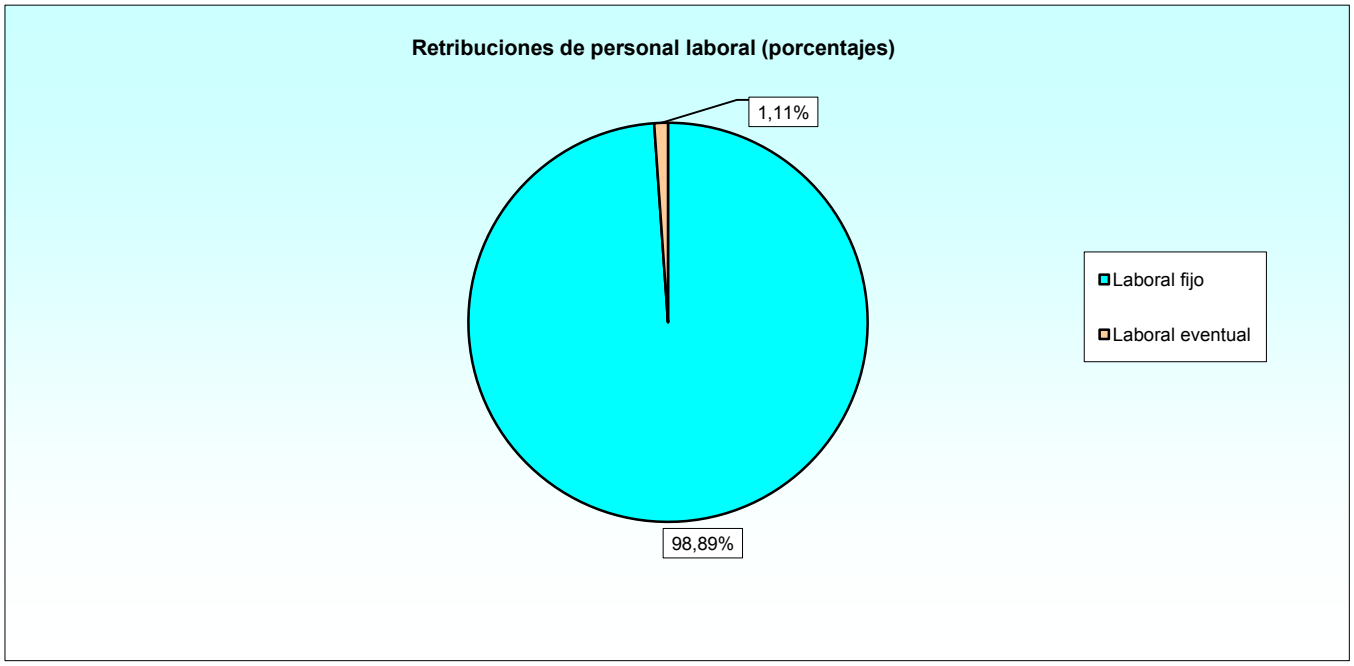

1.2.1. Gastos de personal.
1.2.1.5. Retribuciones en incentivos al rendimiento, por concepto (en miles de euros y porcentajes).

CONCEPTO	TOTAL* (ÓRGANO CENTRAL)	PORCENTAJE
TOTAL	**156.938,83**	**100,00**
Productividad	5.374,46	3,42
Gratificaciones	2.683,23	1,71
Productividad del personal estatutario	1.397,70	0,89
Complemento dedicación especial	147.483,44	93,98

* El capítulo 1 (Gastos de personal) en los Ejércitos ha pasado en su totalidad a presupuestarse y gestionarse en el servicio presupuestario 01 "Ministerio y Subsecretaría"

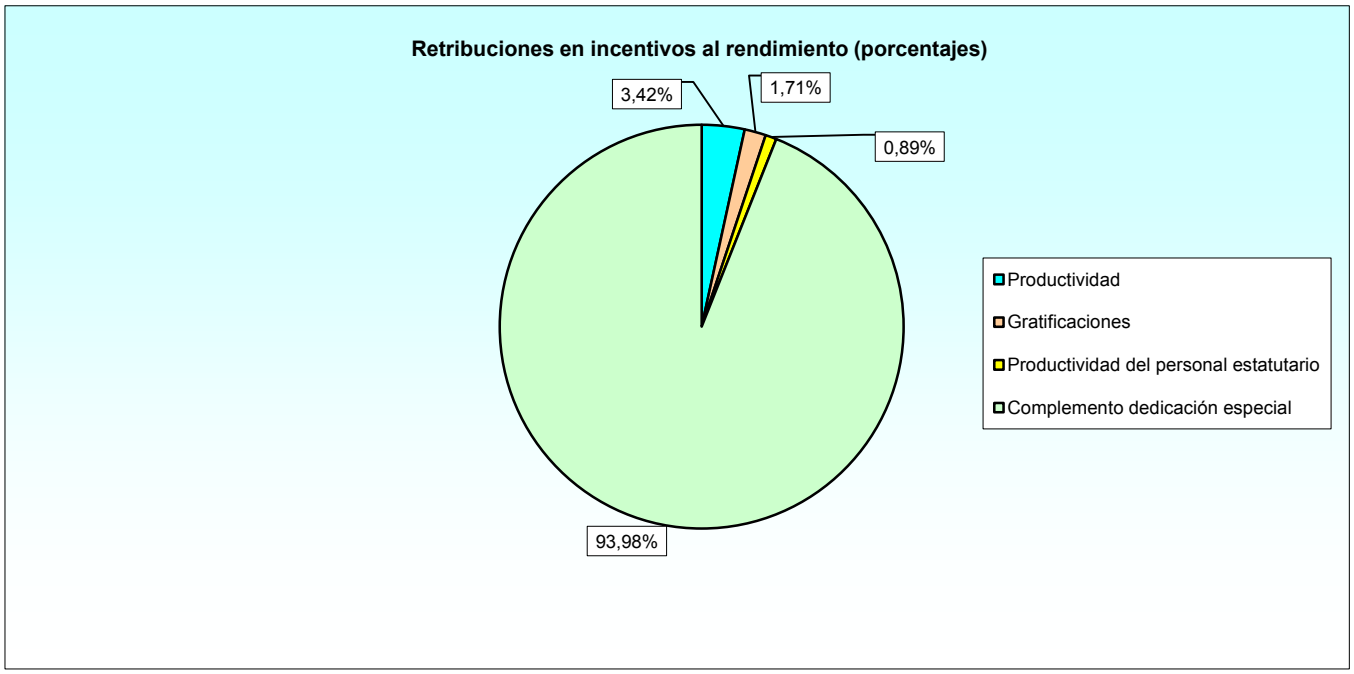

1.2.1. Gastos de personal.

1.2.1.6. Cuotas, prestaciones y gastos sociales a cargo del empleador, por concepto y subconcepto. (Miles euros y porcentajes).

CONCEPTO Y SUBCONCEPTO	TOTAL* (ÓRGANO CENTRAL)	PORCENTAJE
TOTAL	**236.908,17**	**100,00**
Cuotas sociales	**215.435,06**	**90,94**
Seguridad Social	215.435,06	90,94
Gastos sociales del personal	**21.473,11**	**9,06**
Acción social	3.587,12	1,51
Economatos y comedores	2.778,76	1,17
Formación y perfeccionamiento del personal	240,00	0,10
Otros	5.318,94	2,25
Seguros	8.948,29	3,78
Transporte de personal	600,00	0,25

* El capítulo 1 (Gastos de personal) en los Ejércitos ha pasado en su totalidad a presupuestarse y gestionarse en el servicio presupuestario 01 "Ministerio y Subsecretaría"

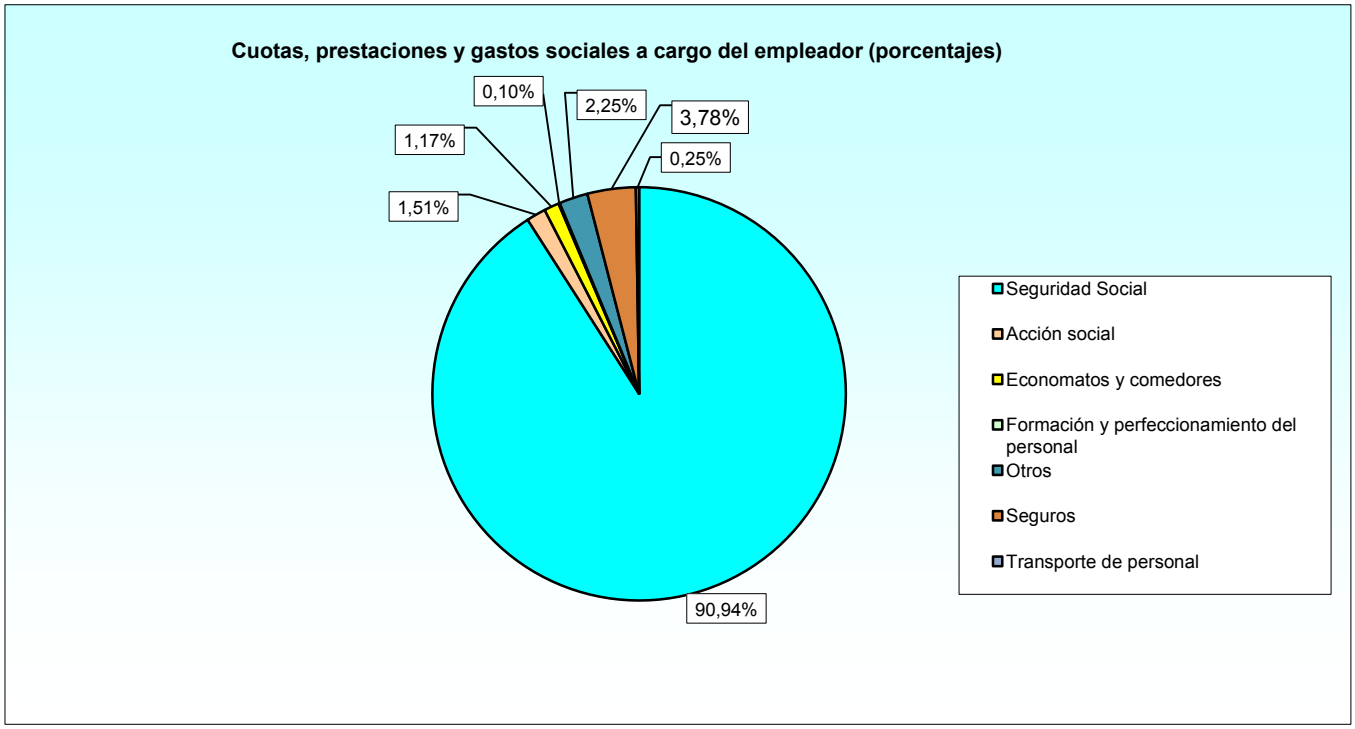

1.2.2. Gastos corrientes en bienes y servicios.
1.2.2.1. Gasto en arrendamientos y cánones, por concepto (en miles de euros).

CONCEPTO	TOTAL	ÓRGANO CENTRAL	EJÉRCITO DE TIERRA	ARMADA	EJÉRCITO DEL AIRE
TOTAL	**40.157,82**	**38.666,71**	**375,00**	**507,30**	**608,81**
Arrendamientos de terrenos y bienes naturales	**7.682,73**	7.682,73	-	-	-
Arrendamientos de edificios y otras construcciones	**1.170,60**	1.167,30	-	3,30	-
Arrendamientos de maquinaria, instalaciones y utillaje	**22,58**	22,58	-	-	-
Arrendamientos de medios de transporte	**856,25**	77,33	125,00	384,00	269,92
Arrendamientos de mobiliario y enseres	**817,37**	479,37	-	-	338,00
Arrendamientos de equipos para procesos de información	**437,32**	66,43	250,00	120,00	0,89
Arrendamientos de otro inmovilizado material	**10,70**	10,70	-	-	-
Cánones	**29.160,27**	29.160,27	-	-	-

1.2.2. Gastos corrientes en bienes y servicios.
1.2.2.2. Gasto en arrendamientos y cánones, por concepto (porcentajes).

CONCEPTO	TOTAL	ÓRGANO CENTRAL	EJÉRCITO DE TIERRA	ARMADA	EJÉRCITO DEL AIRE
TOTAL	**100,00**	**96,29**	**0,93**	**1,26**	**1,52**
Arrendamientos de terrenos y bienes naturales	**19,13**	19,13	-	-	-
Arrendamientos de edificios y otras construcciones	**2,91**	2,91	-	0,01	-
Arrendamientos de maquinaria, instalaciones y utillaje	**0,06**	0,06	-	-	-
Arrendamientos de medios de transporte	**2,13**	0,19	0,31	0,96	0,67
Arrendamientos de mobiliario y enseres	**2,04**	1,19	-	-	0,84
Arrendamientos de equipos para procesos de información	**1,09**	0,17	0,62	0,30	0,00
Arrendamientos de otro inmovilizado material	**0,03**	0,03	-	-	-
Cánones	**72,61**	72,61	-	-	-

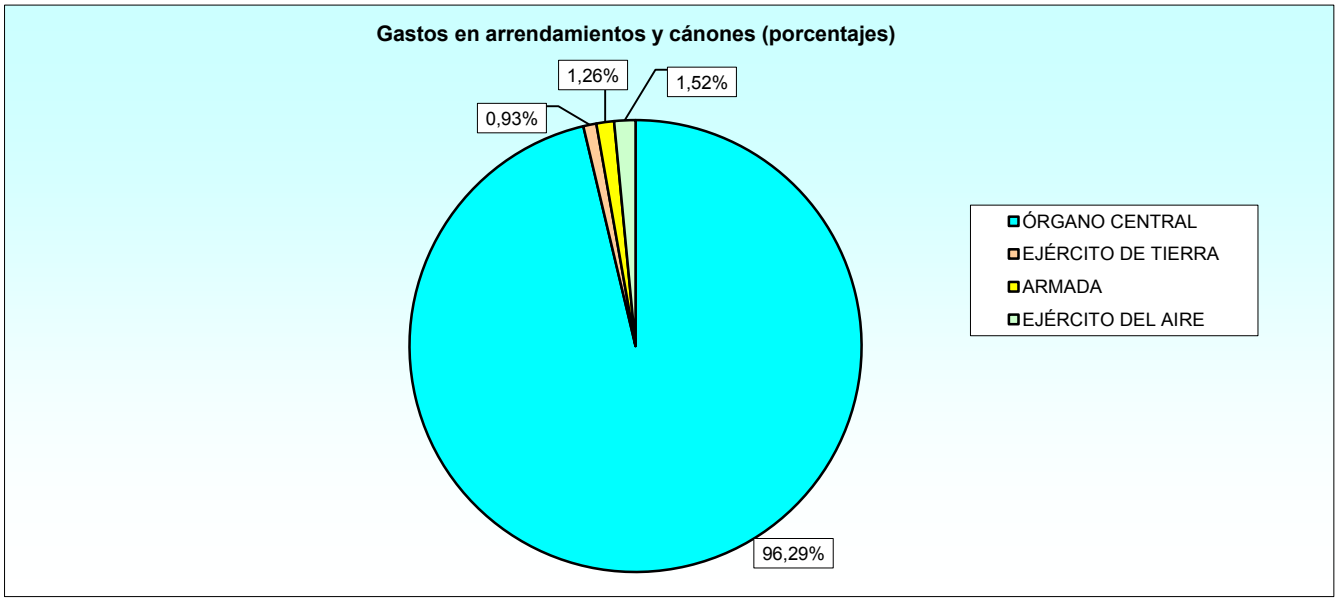

1.2.2. Gastos corrientes en bienes y servicios.
1.2.2.3. Gasto en reparaciones, mantenimiento y conservación, por concepto (en miles de euros).

CONCEPTO	TOTAL	ÓRGANO CENTRAL	EJÉRCITO DE TIERRA	ARMADA	EJÉRCITO DEL AIRE
TOTAL	**80.217,00**	**13.655,53**	**40.717,39**	**10.129,20**	**15.714,88**
Infraestructura y bienes naturales	**94,73**	3,00	91,73	-	-
Edificios y otras construcciones	**55.186,69**	6.721,85	26.983,82	7.317,87	14.163,15
Maquinaria, instalaciones y utillaje	**16.021,60**	2.644,36	11.708,84	1.434,21	234,19
Elementos de transporte	**653,79**	573,25	-	80,54	-
Mobiliario y enseres	**1.923,03**	796,05	366,00	227,98	533,00
Equipos para procesos de la información	**6.161,33**	2.741,19	1.567,00	1.068,60	784,54
Bienes situados en el exterior	**170,98**	170,98	-	-	-
Otro inmovilizado material	**4,85**	4,85	-	-	-

1.2.2. Gastos corrientes en bienes y servicios.
1.2.2.4. Gasto en reparaciones, mantenimiento y conservación, por concepto (porcentajes).

CONCEPTO	TOTAL	ÓRGANO CENTRAL	EJÉRCITO DE TIERRA	ARMADA	EJÉRCITO DEL AIRE
TOTAL	**100,00**	**17,02**	**50,76**	**12,63**	**19,59**
Infraestructura y bienes naturales	**0,12**	0,00	0,11	-	-
Edificios y otras construcciones	**68,80**	8,38	33,64	9,12	17,66
Maquinaria, instalaciones y utillaje	**19,97**	3,30	14,60	1,79	0,29
Elementos de transporte	**0,82**	0,71	-	0,10	-
Mobiliario y enseres	**2,40**	0,99	0,46	0,28	0,66
Equipos para procesos de la información	**7,68**	3,42	1,95	1,33	0,98
Bienes situados en el exterior	**0,21**	0,21	-	-	-
Otro inmovilizado material	**0,01**	0,01	-	-	-

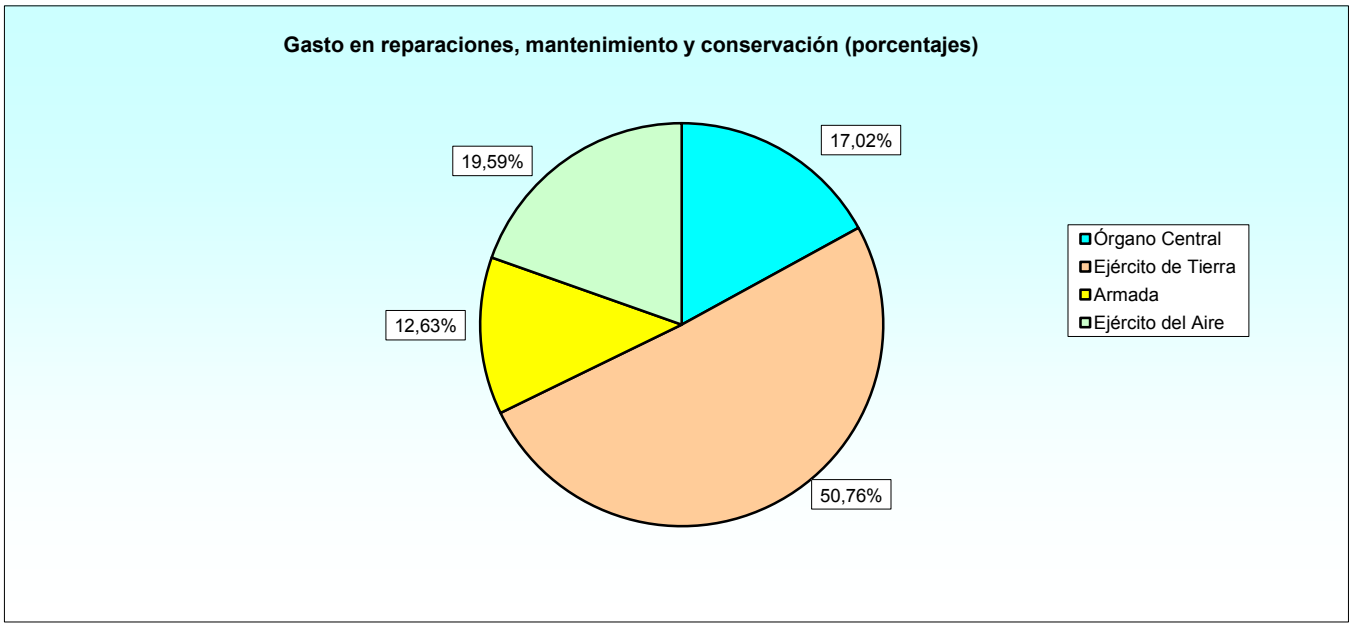

1.2.2. Gastos corrientes en bienes y servicios.
1.2.2.5. Gastos en material, suministros y otros, por concepto y subconcepto (en miles de euros).

CONCEPTO Y SUBCONCEPTO	TOTAL	ÓRGANO CENTRAL	EJÉRCITO DE TIERRA	ARMADA	EJÉRCITO DEL AIRE
TOTAL	**476.028,10**	**145.929,91**	**182.164,44**	**65.134,49**	**82.799,26**
Material de oficina	**13.044,71**	**7.404,10**	**4.416,10**	**321,40**	**903,11**
Ordinario no inventariable	**4.798,78**	1.465,73	2.753,52	39,53	540,00
Prensa, revistas, libros y otras publicaciones	**1.566,73**	842,08	434,77	264,88	25,00
Material informático no inventariable	**6.529,20**	4.946,29	1.227,81	16,99	338,11
Material de oficina en el exterior	**150,00**	150,00	-	-	-
Suministros	**246.908,86**	**30.775,74**	**117.267,91**	**42.122,51**	**56.742,70**
Agua	**8.464,81**	1.372,89	5.000,01	1.266,91	825,00
Alimentación	**51.348,45**	3.143,54	33.373,32	8.501,00	6.330,59
Combustible	**67.372,70**	5.786,35	14.617,14	10.038,45	36.930,76
Energía eléctrica	**42.037,44**	6.398,00	17.500,30	14.139,14	4.000,00
Gas	**22.653,17**	2.804,38	14.500,01	1.078,78	4.270,00
Otros suministros	**9.147,45**	3.821,39	1.858,03	2.306,71	1.161,32
Productos farmacéuticos y material sanitario	**5.541,19**	3.380,78	1.600,00	329,00	231,41
Suministros de material deportivo, didáctico y cultural	**307,17**	275,55	19,10	12,52	-
Suministros en el exterior	**165,00**	165,00	-	-	-
Suministros material electrónico, eléctrico y comunicaciones	**858,04**	858,04	-	-	-
Suministros repuestos maquinaria, utillaje y elem. transp.	**364,03**	364,03	-	-	-
Vestuario	**38.649,41**	2.405,79	28.800,00	4.450,00	2.993,62
Comunicaciones	**27.641,68**	**26.578,33**	**538,84**	**444,51**	**80,00**
Servicios de Telecomunicaciones	**25.529,89**	25.460,89	9,00	60,00	-
Postales y mensajería	**1.744,64**	804,06	529,84	330,74	80,00
Comunicaciones en el exterior	**317,60**	308,00	-	9,60	-
Otras	**49,55**	5,38	-	44,17	-
Transportes	**15.354,46**	**4.286,44**	**6.577,58**	**2.471,27**	**2.019,17**
Transportes	**15.354,46**	4.286,44	6.577,58	2.471,27	2.019,17
Primas de seguros	**6.442,46**	**208,88**	**4.934,74**	**501,63**	**797,21**
Primas de seguros	**6.442,46**	208,88	4.934,74	501,63	797,21
Tributos	**3.039,22**	**1.340,33**	**1.500,00**	**148,16**	**50,73**
Estatales	**48,16**	26,85	14,51	-	6,80
Autonómicos	**24,11**	17,71	-	-	6,40
Locales	**2.958,95**	1.287,77	1.485,49	148,16	37,53
Tributos en el exterior	**8,00**	8,00	-	-	-
Gastos diversos	**32.519,38**	**19.771,05**	**4.756,62**	**4.816,36**	**3.175,35**
Atenciones protocolarias y representativas	**64,81**	51,48	3,97	4,68	4,68
Publicidad y propaganda	**4.081,30**	3.218,40	337,08	313,82	212,00
Jurídicos, contenciosos	**5.609,63**	4.802,50	420,00	287,13	100,00
Reuniones, conferencias y cursos	**13.223,03**	3.858,95	3.026,70	3.669,71	2.667,67
Oposiciones y pruebas selectivas	**105,33**	94,33	-	-	11,00
Gastos reservados	**500,00**	500,00	-	-	-
Actividades culturales y deportivas	**979,56**	195,45	731,98	52,13	-
Gastos protocolarios derivados de actos instituc.	**1.023,65**	536,91	143,56	193,18	150,00
Gastos diversos en el exterior	**35,00**	35,00	-	-	-
Otros gastos diversos	**6.897,07**	6.478,03	93,33	295,71	30,00
Trabaj. realiz. por otr. empr. y profes.	**118.876,91**	**48.733,57**	**38.765,56**	**12.783,79**	**18.593,99**
Estudios y trabajos técnicos	**42.637,92**	25.403,31	10.706,93	1.104,71	5.422,97
Limpieza y aseo	**40.449,62**	9.804,83	13.519,85	6.793,81	10.331,13
Otros	**18.385,03**	5.618,78	5.972,77	3.953,59	2.839,89
Para contrat. Serv. Cobert. inform. nac. e internac. de int. públ.	**10,00**	10,00	-	-	-
Procesos electorales y consultas populares	**16.797,46**	7.675,99	8.566,01	555,46	-
Seguridad	**596,88**	220,66	-	376,22	-
Trabajos realizados por ot. empresas y profes. en exterior	**0,00**	-	-	-	-
Participación FAS en operac. ONU	**6.360,10**	**6.360,10**	**0,00**	**0,00**	**0,00**
Gastos orig. por partic. de FAS en Oper. Manto. de Paz	**6.360,10**	6.360,10	-	-	-
Otros gastos de vida y funcionam.	**5.840,32**	**471,37**	**3.407,09**	**1.524,86**	**437,00**
Otros gastos de vida y funcionamiento	**5.840,32**	471,37	3.407,09	1.524,86	437,00

1.2.2. Gastos corrientes en bienes y servicios.
1.2.2.6. Gastos en material, suministros y otros, por concepto y subconcepto (porcentajes).

CONCEPTO Y SUBCONCEPTO	TOTAL	ÓRGANO CENTRAL	EJÉRCITO DE TIERRA	ARMADA	EJÉRCITO DEL AIRE
TOTAL	**100,00**	**30,66**	**38,27**	**13,68**	**17,39**
Material de oficina	**2,74**	**1,56**	**0,93**	**0,07**	**0,19**
Ordinario no inventariable	**1,01**	0,31	0,58	0,01	0,11
Prensa, revistas, libros y otras publicaciones	**0,33**	0,18	0,09	0,06	0,01
Material informático no inventariable	**1,37**	1,04	0,26	0,00	0,07
Material de oficina en el exterior	**0,03**	0,03	-	-	-
Suministros	**51,87**	**6,47**	**24,63**	**8,85**	**11,92**
Agua	**1,78**	0,29	1,05	0,27	0,17
Alimentación	**10,79**	0,66	7,01	1,79	1,33
Combustible	**14,15**	1,22	3,07	2,11	7,76
Energía eléctrica	**8,83**	1,34	3,68	2,97	0,84
Gas	**4,76**	0,59	3,05	0,23	0,90
Otros suministros	**1,92**	0,80	0,39	0,48	0,24
Productos farmacéuticos y material sanitario	**1,16**	0,71	0,34	0,07	0,05
Suministros de material deportivo, didáctico y cultural	**0,06**	0,06	0,00	0,00	-
Suministros en el exterior	**0,03**	0,03	-	-	-
Suministros material electrónico, eléctrico y comunicaciones	**0,18**	0,18	-	-	-
Suministros repuestos maquinaria, utillaje y elem. transp.	**0,08**	0,08	-	-	-
Vestuario	**8,12**	0,51	6,05	0,93	0,63
Comunicaciones	**5,81**	**5,58**	**0,11**	**0,09**	**0,02**
Servicios de Telecomunicaciones	**5,36**	5,35	0,00	0,01	-
Postales y mensajería	**0,37**	0,17	0,11	0,07	0,02
Comunicaciones en el exterior	**0,07**	0,06	-	0,00	-
Otras	**0,01**	0,00	-	0,01	-
Transportes	**3,23**	**0,90**	**1,38**	**0,52**	**0,42**
Transportes	**3,23**	0,90	1,38	0,52	0,42
Primas de seguros	**1,35**	**0,04**	**1,04**	**0,11**	**0,17**
Primas de seguros	**1,35**	0,04	1,04	0,11	0,17
Tributos	**0,64**	**0,28**	**0,32**	**0,03**	**0,01**
Estatales	**0,01**	0,01	0,00	-	0,00
Autonómicos	**0,01**	0,00	-	-	0,00
Locales	**0,62**	0,27	0,31	0,03	0,01
Tributos en el exterior	**0,00**	0,00	-	-	-
Gastos diversos	**6,83**	**4,15**	**1,00**	**1,01**	**0,67**
Atenciones protocolarias y representativas	**0,01**	0,01	0,00	0,00	0,00
Publicidad y propaganda	**0,86**	0,68	0,07	0,07	0,04
Jurídicos, contenciosos	**1,18**	1,01	0,09	0,06	0,02
Reuniones, conferencias y cursos	**2,78**	0,81	0,64	0,77	0,56
Oposiciones y pruebas selectivas	**0,02**	0,02	-	-	0,00
Gastos reservados	**0,11**	0,11	-	-	-
Actividades culturales y deportivas	**0,21**	0,04	0,15	0,01	-
Gastos protocolarios derivados de actos instituc.	**0,22**	0,11	0,03	0,04	0,03
Gastos diversos en el exterior	**0,01**	0,01	-	-	-
Otros gastos diversos	**1,45**	1,36	0,02	0,06	0,01
Trabaj. realiz. por otr. empr. y profes.	**24,97**	**10,24**	**8,14**	**2,69**	**3,91**
Estudios y trabajos técnicos	**8,96**	5,34	2,25	0,23	1,14
Limpieza y aseo	**8,50**	2,06	2,84	1,43	2,17
Otros	**3,86**	1,18	1,25	0,83	0,60
Para contrat. Serv. Cobert. inform. nac. e internac. de int. públ.	**0,00**	0,00	-	-	-
Procesos electorales y consultas populares	**3,53**	1,61	1,80	0,12	-
Seguridad	**0,13**	0,05	-	0,08	-
Trabajos realizados por ot. empresas y profes. en exterior	**0,00**	-	-	-	-
Participación FAS en operac. ONU	**1,34**	**1,34**	**0,00**	**0,00**	**0,00**
Gastos orig. por partic. de FAS en Oper. Manto. de Paz	**1,34**	1,34	-	-	-
Otros gastos de vida y funcionam.	**1,23**	**0,10**	**0,72**	**0,32**	**0,09**
Otros gastos de vida y funcionamiento	**1,23**	0,10	0,72	0,32	0,09

Nota: Los "0,00" (que no son totales) son cantidades con muchos decimales que se han redondeado.

1.2.2. Gastos corrientes en bienes y servicios.
1.2.2.7. Gasto en indemnizaciones por razón del servicio, por concepto (en miles de euros).

CONCEPTO	TOTAL	ÓRGANO CENTRAL	EJÉRCITO DE TIERRA	ARMADA	EJÉRCITO DEL AIRE
TOTAL	**85.233,90**	**20.720,40**	**46.149,73**	**12.113,53**	**6.250,24**
Dietas	**56.332,75**	8.293,50	35.140,75	8.748,50	4.150,00
Locomoción	**14.298,34**	3.950,07	7.040,83	1.557,44	1.750,00
Traslado	**12.222,09**	6.658,50	3.700,00	1.563,59	300,00
Otras indemnizaciones	**2.380,72**	1.818,33	268,15	244,00	50,24

1.2.2. Gastos corrientes en bienes y servicios.
1.2.2.8. Gasto en indemnizaciones por razón del servicio, por concepto (porcentajes).

CONCEPTO	TOTAL	ÓRGANO CENTRAL	EJÉRCITO DE TIERRA	ARMADA	EJÉRCITO DEL AIRE
TOTAL	**100,00**	**24,31**	**54,14**	**14,21**	**7,33**
Dietas	**66,09**	9,73	41,23	10,26	4,87
Locomoción	**16,78**	4,63	8,26	1,83	2,05
Traslado	**14,34**	7,81	4,34	1,83	0,35
Otras indemnizaciones	**2,79**	2,13	0,31	0,29	0,06

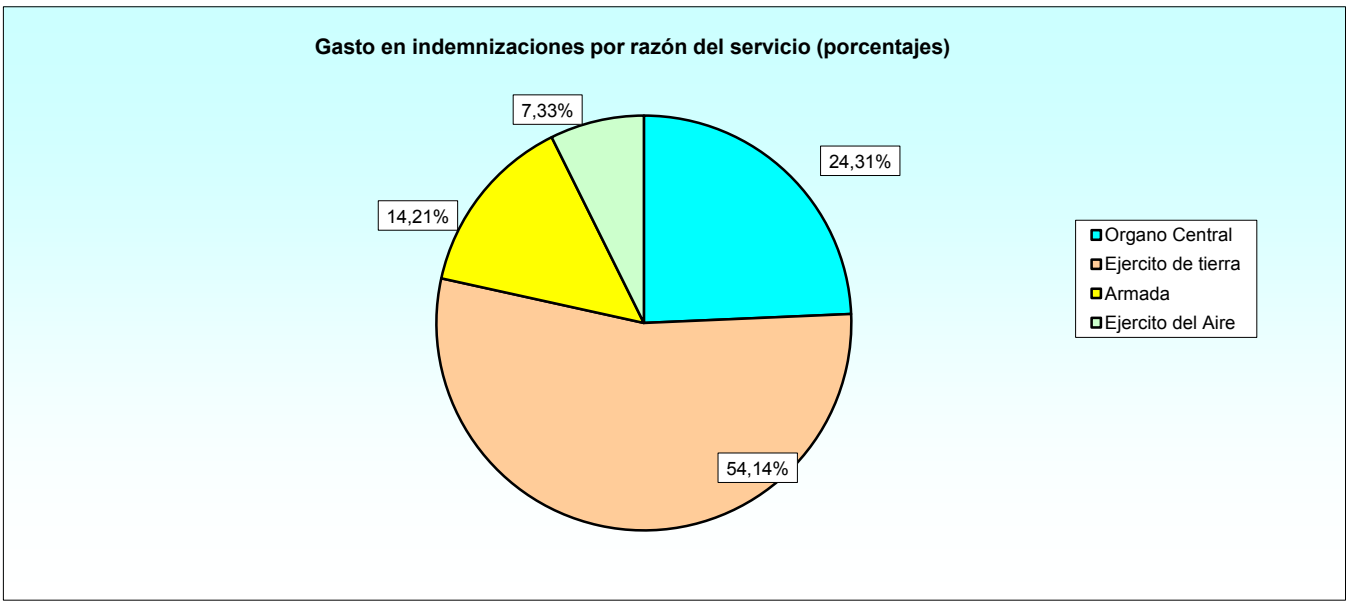

1.2.2. Gastos corrientes en bienes y servicios.
1.2.2.9. Gastos de publicaciones, por concepto (en miles euros).

CONCEPTO	TOTAL	ÓRGANO CENTRAL	EJÉRCITO DE TIERRA	ARMADA	EJÉRCITO DEL AIRE
TOTAL	**250,00**	**250,00**	**0,00**	**0,00**	**0,00**
Gastos de edición y distribución	**250,00**	250,00	-	-	-

1.2.2. Gastos corrientes en bienes y servicios.
1.2.2.10. Gastos de publicaciones, por concepto (porcentajes).

CONCEPTO	TOTAL	ÓRGANO CENTRAL	EJÉRCITO DE TIERRA	ARMADA	EJÉRCITO DEL AIRE
TOTAL	**100,00**	**100,00**	**0,00**	**0,00**	**0,00**
Gastos de edición y distribución	**100,00**	100,00	-	-	-

1.2.2. Gastos corrientes en bienes y servicios.
1.2.2.11. Gastos en conciertos de asistencias sanitaria, por concepto (en miles de euros).

CONCEPTO	TOTAL	ÓRGANO CENTRAL	EJÉRCITO DE TIERRA	ARMADA	EJÉRCITO DEL AIRE
TOTAL	**897,66**	**897,66**	**0,00**	**0,00**	**0,00**
Con entidades de seguro libre	**612,66**	612,66	-	-	-
Otros conciertos de asistencia sanitaria	**285,00**	285,00	-	-	-

1.2.2. Gastos corrientes en bienes y servicios.
1.2.2.12. Gastos en conciertos de asistencia sanitaria, por concepto (porcentajes).

CONCEPTO	TOTAL	ÓRGANO CENTRAL	EJÉRCITO DE TIERRA	ARMADA	EJÉRCITO DEL AIRE
TOTAL	**100,00**	**100,00**	**0,00**	**0,00**	**0,00**
Con entidades de seguro libre	**68,25**	68,25	-	-	-
Otros conciertos de asistencia sanitaria	**31,75**	31,75	-	-	-

1.2.3. Gastos en transferencias corrientes.
1.2.3.1. A Organismos Autónomos, por concepto (en miles de euros).

CONCEPTO	TOTAL	ÓRGANO CENTRAL	EJÉRCITO DE TIERRA	ARMADA	EJÉRCITO DEL AIRE
TOTAL	**70.629,56**	**70.629,56**	**0,00**	**0,00**	**0,00**
Al Canal de Experiencias Hidrodinámicas de El Pardo	**2.572,46**	2.572,46	-	-	-
Al Instituto de Técnica Aeroespacial "Esteban Terradas"	**24.657,10**	24.657,10	-	-	-
Al Instituto para la Vivienda, Infraestrucutra y Equipamiento de la Defe	**43.400,00**	43.400,00	-	-	-

1.2.3. Gastos en transferencias corrientes.
1.2.3.2. A Organismos Autónomos, por concepto (porcentajes).

CONCEPTO	TOTAL	ÓRGANO CENTRAL	EJÉRCITO DE TIERRA	ARMADA	EJÉRCITO DEL AIRE
TOTAL	**100,00**	**100,00**	**0,00**	**0,00**	**0,00**
Al Canal de Experiencias Hidrodinámicas de El Pardo	**3,64**	3,64	-	-	-
Al Instituto de Técnica Aeroespacial "Esteban Terradas"	**34,91**	34,91	-	-	-
Al Instituto para la Vivienda, Infraestrucutra y Equipamiento de la Defe	**61,45**	61,45	-	-	-

1.2.3. Gastos en transferencias corrientes.
1.2.3.3. A resto de entes del sector público, por concepto (en miles de euros).

CONCEPTO	TOTAL	ÓRGANO CENTRAL	EJÉRCITO DE TIERRA	ARMADA	EJÉRCITO DEL AIRE
TOTAL	**10.151,62**	**10.151,62**	**0,00**	**0,00**	**0,00**
Centros Universitarios de la Defensa	**10.151,62**	10.151,62	-	-	-

1.2.3. Gastos en transferencias corrientes.
1.2.3.4. A resto de entes del sector público, por concepto (porcentajes).

CONCEPTO	TOTAL	ÓRGANO CENTRAL	EJÉRCITO DE TIERRA	ARMADA	EJÉRCITO DEL AIRE
TOTAL	**100,00**	**100,00**	**0,00**	**0,00**	**0,00**
Centros Universitarios de la Defensa	**100,00**	100,00	-	-	-

1.2.3. Gastos en transferencias corrientes.
1.2.3.5. A Comunidades Autónomas, por concepto (en miles de euros).

CONCEPTO	TOTAL	ÓRGANO CENTRAL	EJÉRCITO DE TIERRA	ARMADA	EJÉRCITO DEL AIRE
TOTAL	**5.140,33**	**5.140,33**	**0,00**	**0,00**	**0,00**
Transferencias a CC.AA. Formación Escuela de Suboficiales	**5.140,33**	5.140,33	-	-	-

1.2.3. Gastos en transferencias corrientes.
1.2.3.6. A Comunidades Autónomas, por concepto (porcentajes).

CONCEPTO	TOTAL	ÓRGANO CENTRAL	EJÉRCITO DE TIERRA	ARMADA	EJÉRCITO DEL AIRE
TOTAL	**100,00**	**100,00**	**0,00**	**0,00**	**0,00**
Transferencias a CC.AA. Formación Escuela de Suboficiales	**100,00**	100,00	-	-	-

1.2.3. Gastos en transferencias corrientes.
1.2.3.7. A familias e instituciones sin ánimo de lucro, por concepto (en miles de euros).

CONCEPTO	TOTAL	ÓRGANO CENTRAL	EJÉRCITO DE TIERRA	ARMADA	EJÉRCITO DEL AIRE
TOTAL	**3.833,74**	**2.919,87**	**786,73**	**78,03**	**49,11**
Indernización por desalojo de vivienda	**729,02**	729,02	-	-	-
Indemnizacion vitalicia (Sentencia Secc. 4ª de 10 de Mayo de 2000)	**42,07**	-	-	42,07	-
Alumnos de academias	**455,49**	-	455,49	-	-
A Hermandades de retirados, viudas y huérfanos a distribuir según Orden Mir	**23,17**	23,17	-	-	-
A Organismos e Instituciones relacionados con las FAS	**242,80**	53,67	189,13	-	-
Al Instituto Gutierrez Mellado	**151,55**	151,55	-	-	-
Al Instituto de Estudios Internacionales y Estrategicos	**175,69**	175,69	-	-	-
A personas físicas o jurídicas, públicas o privadas, sin ánimo de lucro, que re	**195,62**	195,62	-	-	-
Pensiones a funcionarios de carácter militar	**948,57**	760,44	103,06	35,96	49,11
Becas de estudios para personal de las Fuerzas Armadas	**125,88**	125,88	-	-	-
Ayudas a alumnos extranjeros en centros docentes de FAS	**742,88**	703,83	39,05	-	-
Indemnizaciones derivadas de la aplicación del Real Decreto Ley 8/2004, de	**1,00**	1,00	-	-	-

1.2.3. Gastos en transferencias corrientes.
1.2.3.8. A familias e instituciones sin ánimo de lucro, por concepto (porcentajes).

CONCEPTO	TOTAL	ÓRGANO CENTRAL	EJÉRCITO DE TIERRA	ARMADA	EJÉRCITO DEL AIRE
TOTAL	**100,00**	**76,16**	**20,52**	**2,04**	**1,28**
Indernización por desalojo de vivienda	**19,02**	19,02	-	-	-
Indemnizacion vitalicia (Sentencia Secc. 4ª de 10 de Mayo de 2000)	**1,10**	-	-	1,10	-
Alumnos de academias	**11,88**	-	11,88	-	-
A Hermandades de retirados, viudas y huérfanos a distribuir según Orden Mir	**0,60**	0,60	-	-	-
A Organismos e Instituciones relacionados con las FAS	**6,33**	1,40	4,93	-	-
Al Instituto Gutierrez Mellado	**3,95**	3,95	-	-	-
Al Instituto de Estudios Internacionales y Estrategicos	**4,58**	4,58	-	-	-
A personas físicas o jurídicas, públicas o privadas, sin ánimo de lucro, que re	**5,10**	5,10	-	-	-
Pensiones a funcionarios de carácter militar	**24,74**	19,84	2,69	0,94	1,28
Becas de estudios para personal de las Fuerzas Armadas	**3,28**	3,28	-	-	-
Ayudas a alumnos extranjeros en centros docentes de FAS	**19,38**	18,36	1,02	-	-
Indemnizaciones derivadas de la aplicación del Real Decreto Ley 8/2004, de	**0,03**	0,03	-	-	-

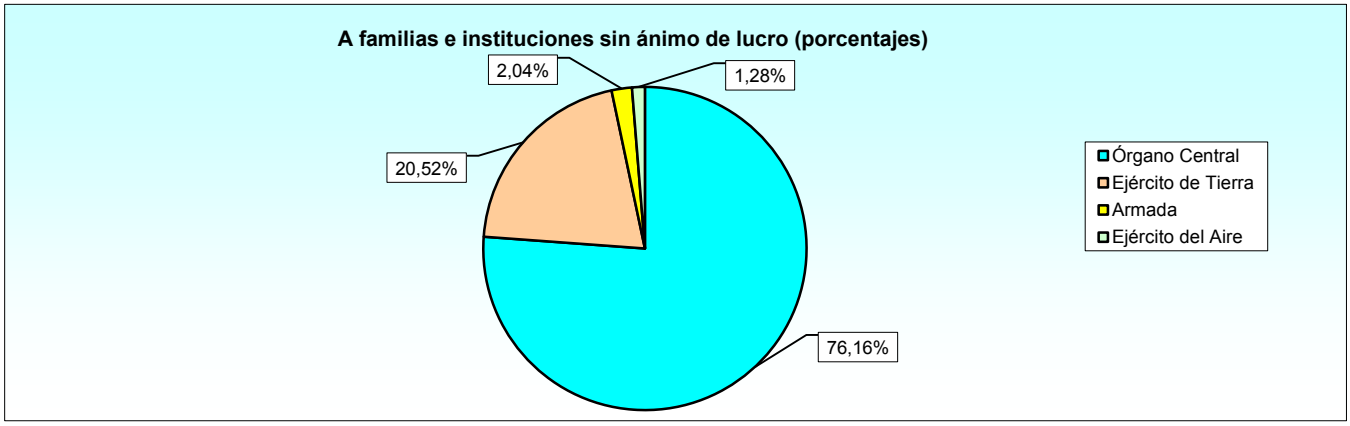

1.2.3. Gastos en transferencias corrientes.
1.2.3.9. Al exterior, por concepto y subconcepto (en miles de euros).

CONCEPTO Y SUBCONCEPTO	TOTAL	ÓRGANO CENTRAL	EJÉRCITO DE TIERRA	ARMADA	EJÉRCITO DEL AIRE
TOTAL	**81.045,60**	**81.005,60**	**0,00**	**40,00**	**0,00**
A Organismos Internacionales	**81.045,60**	**81.005,60**	**0,00**	**40,00**	**0,00**
Cuotas a Organismos Internacionales	**55,20**	15,20	-	40,00	-
Contribución a la OTAN	**71.011,19**	71.011,19	-	-	-
Contribución a la UE.	**8.192,36**	8.192,36	-	-	-
Contribución a Cuarteles de Fuerza	**1.768,27**	1.768,27	-	-	-
Otras contribuciones internacionales	**18,58**	18,58	-	-	-

1.2.3. Gastos en transferencias corrientes.
1.2.3.10. Al exterior, por concepto y subconcepto (porcentajes).

CONCEPTO Y SUBCONCEPTO	TOTAL	ÓRGANO CENTRAL	EJÉRCITO DE TIERRA	ARMADA	EJÉRCITO DEL AIRE
TOTAL	**100,00**	**99,95**	**0,00**	**0,05**	**0,00**
A Organismos Internacionales	**100,00**	**99,95**	**0,00**	**0,05**	**0,00**
Cuotas a Organismos Internacionales	**0,07**	0,02	-	0,05	-
Contribución a la OTAN	**87,62**	87,62	-	-	-
Contribución a la UE.	**10,11**	10,11	-	-	-
Contribución a Cuarteles de Fuerza	**2,18**	2,18	-	-	-
Otras contribuciones internacionales	**0,02**	0,02	-	-	-

1.2.4. Gastos en inversiones reales.
1.2.4.1. Inversiones militares en infraestructura y otros bienes, por concepto (en miles de euros).

CONCEPTO	TOTAL	ÓRGANO CENTRAL	EJÉRCITO DE TIERRA	ARMADA	EJÉRCITO DEL AIRE
TOTAL	**153.072,45**	**78.036,85**	**34.995,95**	**31.203,67**	**8.835,98**
Inversión nueva asociada al funcionamiento operativo de los servici	**409,00**	409,00	-	-	-
Inversión de reposición asociada al funcionamiento operativo de los	**206,98**	206,98	-	-	-
Inversiones militares en infraestructura y otros bienes	**145.613,97**	70.578,37	34.995,95	31.203,67	8.835,98
Programas Especiales de Modernización del Ejército de Tierra	**736,83**	736,83	-	-	-
Programas Especiales de Modernización del Ejército del Aire	**6.105,67**	6.105,67	-	-	-

1.2.4. Gastos en inversiones reales.
1.2.4.2. Inversiones militares en infraestructura y otros bienes, por concepto (porcentajes).

CONCEPTO	TOTAL	ÓRGANO CENTRAL	EJÉRCITO DE TIERRA	ARMADA	EJÉRCITO DEL AIRE
TOTAL	**100,00**	**50,98**	**22,86**	**20,38**	**5,77**
Inversión nueva asociada al funcionamiento operativo de los servici	**0,27**	0,27	-	-	-
Inversión de reposición asociada al funcionamiento operativo de los	**0,14**	0,14	-	-	-
Inversiones militares en infraestructura y otros bienes	**95,13**	46,11	22,86	20,38	5,77
Programas Especiales de Modernización del Ejército de Tierra	**0,48**	0,48	-	-	-
Programas Especiales de Modernización del Ejército del Aire	**3,99**	3,99	-	-	-

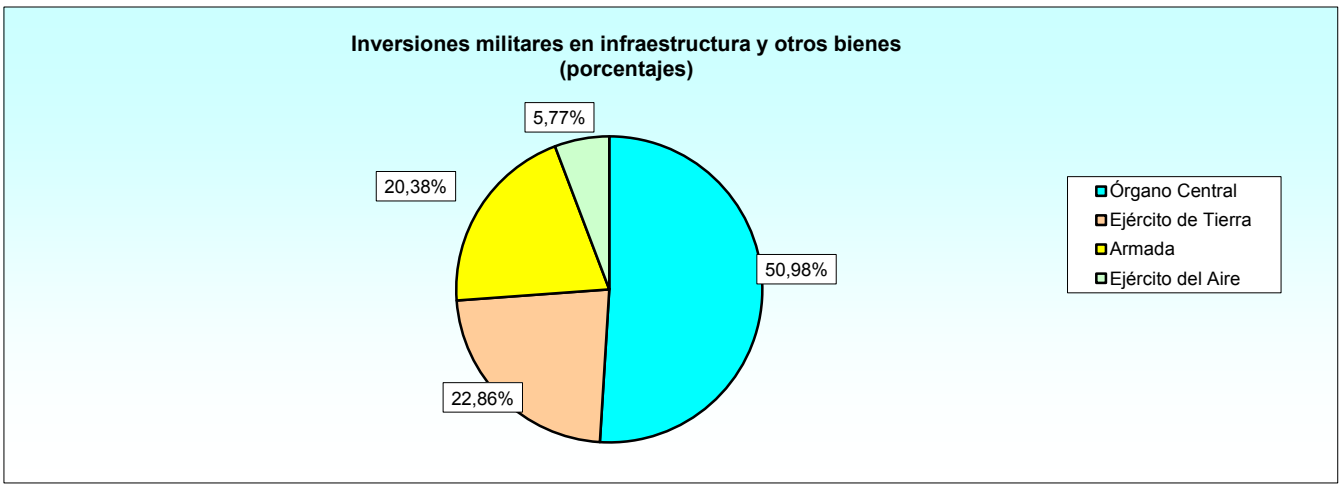

1.2.4. Gastos en inversiones reales.
1.2.4.3. Inversiones militares asociadas al funcionamiento de los servicios, por concepto (en miles de euros).

CONCEPTO	TOTAL	ÓRGANO CENTRAL	EJÉRCITO DE TIERRA	ARMADA	EJÉRCITO DEL AIRE
TOTAL	**270.523,63**	**33.936,03**	**86.945,08**	**72.574,98**	**77.067,54**
Inv. militares asociadas al func. operativo de los servicios	**266.523,63**	29.936,03	86.945,08	72.574,98	77.067,54
Gastos originados por participación de las FAS en operaciones de r	**4.000,00**	4.000,00	-	-	-

1.2.4. Gastos en inversiones reales.
1.2.4.4. Inversiones militares asociadas al funcionamiento de los servicios, por concepto (porcentajes).

CONCEPTO	TOTAL	ÓRGANO CENTRAL	EJÉRCITO DE TIERRA	ARMADA	EJÉRCITO DEL AIRE
TOTAL	**100,00**	**12,54**	**32,14**	**26,83**	**28,49**
Inv. militares asociadas al func. operativo de los servicios	**98,52**	11,07	32,14	26,83	28,49
Gastos originados por participación de las FAS en operaciones de r	**1,48**	1,48	-	-	-

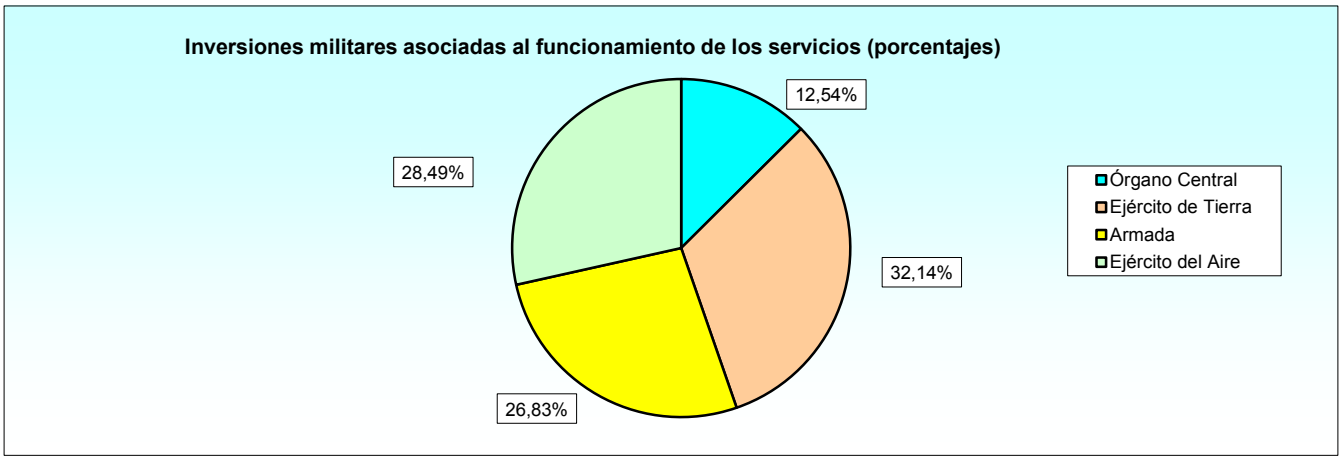

1.2.4. Gastos en inversiones reales.
1.2.4.5. Gastos militares de inversiones de carácter inmaterial, por concepto (en miles de euros).

CONCEPTO	TOTAL	ÓRGANO CENTRAL	EJÉRCITO DE TIERRA	ARMADA	EJÉRCITO DEL AIRE
TOTAL	**20.205,34**	**20.205,34**	**0,00**	**0,00**	**0,00**
Gastos militares en inversiones de carácter inmaterial	**20.205,34**	20.205,34	-	-	-

1.2.4. Gastos en inversiones reales.
1.2.4.6. Gastos militares de inversiones de carácter inmaterial, por concepto (porcentajes).

CONCEPTO	TOTAL	ÓRGANO CENTRAL	EJÉRCITO DE TIERRA	ARMADA	EJÉRCITO DEL AIRE
TOTAL	**100,00**	**100,00**	**0,00**	**0,00**	**0,00**
Gastos militares en inversiones de carácter inmaterial	**100,00**	100,00	-	-	-

1.2.5. Gastos en transferencias de capital.
1.2.5.1. A Organismos Autónomos, por concepto (en miles de euros).

CONCEPTO	TOTAL	ÓRGANO CENTRAL	EJÉRCITO DE TIERRA	ARMADA	EJÉRCITO DEL AIRE
TOTAL	**23.120,27**	**23.120,27**	**0,00**	**0,00**	**0,00**
Al Canal de Experiencias Hidrodinámicas de El Pardo	**523,29**	523,29	-	-	-
Al Instituto de Técnica Aeroespacial "Esteban Terradas"	**19.506,98**	19.506,98	-	-	-
Al Instituto para la Vivienda de las Fuerzas Armadas	**3.090,00**	3.090,00	-	-	-

1.2.5. Gastos en transferencias de capital.
1.2.5.2. A Organismos Autónomos, por concepto (porcentajes).

CONCEPTO	TOTAL	ÓRGANO CENTRAL	EJÉRCITO DE TIERRA	ARMADA	EJÉRCITO DEL AIRE
TOTAL	**100,00**	**100,00**	**0,00**	**0,00**	**0,00**
Al Canal de Experiencias Hidrodinámicas de El Pardo	**2,26**	2,26	-	-	-
Al Instituto de Técnica Aeroespacial "Esteban Terradas"	**84,37**	84,37	-	-	-
Al Instituto para la Vivienda de las Fuerzas Armadas	**13,36**	13,36	-	-	-

1.2.5. Gastos en transferencias de capital.
1.2.5.3. A resto de entes del sector público, por concepto (en miles de euros).

CONCEPTO	TOTAL	ÓRGANO CENTRAL	EJÉRCITO DE TIERRA	ARMADA	EJÉRCITO DEL AIRE
TOTAL	**596,00**	**596,00**	**0,00**	**0,00**	**0,00**
Centro Universitario de la Defensa en el Grupo de Escuelas de la De	**35,00**	35,00	-	-	-
Centro Universitario de la Defensa en la Academia General del Aire (	**267,00**	267,00	-	-	-
Centro Universitario de la Defensa en la Academia Generall Militar d	**46,00**	46,00	-	-	-
Centro Universitario de la Defensa en la Escuela Naval Militar de Ma	**248,00**	248,00	-	-	-

1.2.5. Gastos en transferencias de capital.
1.2.5.4. A resto de entes del sector público, por concepto (porcentajes).

CONCEPTO	TOTAL	ÓRGANO CENTRAL	EJÉRCITO DE TIERRA	ARMADA	EJÉRCITO DEL AIRE
TOTAL	**100,00**	**100,00**	**0,00**	**0,00**	**0,00**
Centro Universitario de la Defensa en el Grupo de Escuelas de la De	**5,87**	5,87	-	-	-
Centro Universitario de la Defensa en la Academia General del Aire (	**44,80**	44,80	-	-	-
Centro Universitario de la Defensa en la Academia Generall Militar d	**7,72**	7,72	-	-	-
Centro Universitario de la Defensa en la Escuela Naval Militar de Ma	**41,61**	41,61	-	-	-

1.2.6. Activos financieros.
1.2.6.1. Concesión de préstamos fuera del sector público, por concepto (en miles de euros).

CONCEPTO	TOTAL	ÓRGANO CENTRAL	EJÉRCITO DE TIERRA	ARMADA	EJÉRCITO DEL AIRE
TOTAL	**2.833,58**	**1.062,00**	**977,36**	**400,00**	**394,22**
Préstamos a largo plazo	**2.833,58**	1.062,00	977,36	400,00	394,22

1.2.6. Activos financieros.
1.2.6.2. Concesión de préstamos fuera del sector público, por concepto (porcentajes).

CONCEPTO	TOTAL	ÓRGANO CENTRAL	EJÉRCITO DE TIERRA	ARMADA	EJÉRCITO DEL AIRE
TOTAL	**100,00**	**37,48**	**34,49**	**14,12**	**13,91**
Préstamos a largo plazo	**100,00**	37,48	34,49	14,12	13,91

1.3. Análisis por servicios.
1.3.1 Distribución del gasto por capítulo y artículo.
1.3.1.1. Órgano Central (en miles de euros).

CAPÍTULO Y ARTÍCULO	TOTAL	MINISTERIO Y SUBSECRETARIA	CUARTEL GENERAL DEL EMAD	SECRETARIA DE ESTADO DE DEFENSA
TOTAL	**4.968.757,05**	**4.503.101,66**	**45.333,48**	**420.321,91**
Personal	**4.421.833,37**	**4.417.833,37**	**0,00**	**4.000,00**
Altos Cargos	**1.023,09**	1.023,09	-	-
Personal eventual	**597,23**	597,23	-	-
Funcionarios	**3.711.870,21**	3.707.870,21	-	4.000,00
Laborales	**314.495,84**	314.495,84	-	-
Incentivos al rendimiento	**156.938,83**	156.938,83	-	-
Cuotas, prestaciones y gastos sociales a cargo del empleador	**236.908,17**	236.908,17	-	-
Gastos corrientes en bienes y servicios	**220.120,21**	**62.764,83**	**12.398,08**	**144.957,30**
Arrendamientos y cánones	**38.666,71**	630,33	-	38.036,38
Reparaciones, mantenimiento y conservación	**13.655,53**	2.368,71	2.857,94	8.428,88
Material, suministros y otros	**145.929,91**	46.446,95	6.587,24	92.895,72
Indemnizaciones por razón del servicio	**20.720,40**	12.171,18	2.952,90	5.596,32
Gastos de publicaciones	**250,00**	250,00	-	-
Conciertos de asistencia sanitaria.	**897,66**	897,66	-	-
Transferencias corrientes	**169.846,98**	**18.227,02**	**0,00**	**151.619,96**
A Organismos Autónomos	**70.629,56**	-	-	70.629,56
A resto de entes del Sector Público	**10.151,62**	10.151,62	-	-
A Comunidades Autónomas	**5.140,33**	5.140,33	-	-
A Familias e Instituciones sin fines de lucro	**2.919,87**	2.919,87	-	-
Al exterior	**81.005,60**	15,20	-	80.990,40
Inversiones reales	**132.178,22**	**2.618,44**	**32.935,40**	**96.624,38**
Inversión nueva asociada al funcionamiento operativo de los servicios	**409,00**	409,00	-	-
Inversión de reposición asociada al funcionamiento operativo de los servicio	**206,98**	206,98	-	-
Inversiones militares en infraestructura y otros bienes	**77.420,87**	50,00	14.950,25	62.420,62
Inversiones militares asociadas al funcionamiento de los servicios	**33.936,03**	1.952,46	17.985,15	13.998,42
Gastos militares de inversiones de carácter inmaterial	**20.205,34**	-	-	20.205,34
Transferencias de capital	**23.716,27**	**596,00**	**0,00**	**23.120,27**
A Organismos Autónomos	**23.120,27**	-	-	23.120,27
A resto de entes del Sector Público	**596,00**	596,00	-	-
Activos financieros	**1.062,00**	**1.062,00**	**0,00**	**0,00**
Concesión de préstamos fuera del sector público	**1.062,00**	1.062,00	-	-

1.3.1. Distribución del gasto por capítulo y artículo.
1.3.1.2. Órgano Central (porcentajes).

CAPÍTULO Y ARTÍCULO	TOTAL	MINISTERIO Y SUBSECRETARIA	CUARTEL GENERAL DEL EMAD	SECRETARIA DE ESTADO DE DEFENSA
TOTAL	**100,00**	**90,63**	**0,91**	**8,46**
Personal	**88,99**	**88,91**	**0,00**	**0,08**
Altos cargos	**0,02**	0,02	-	-
Personal eventual	**0,01**	0,01	-	-
Funcionarios	**74,70**	74,62	-	0,08
Personal laboral	**6,33**	6,33	-	-
Incentivos al rendimiento	**3,16**	3,16	-	-
Cuotas, prest., gastos sociales a cargo del empleador	**4,77**	4,77	-	-
Gastos corrientes en bienes y servicios	**4,43**	**1,26**	**0,25**	**2,92**
Arrendamientos y cánones	**0,78**	0,01	-	0,77
Reparaciones, mantenimiento y conservación	**0,27**	0,05	0,06	0,17
Material, suministros y otros	**2,94**	0,93	0,13	1,87
Indemnizaciones por razón del servicio	**0,42**	0,24	0,06	0,11
Publicaciones	**0,01**	0,01	-	-
Conciertos de asistencia sanitaria	**0,02**	0,02	-	-
Transferencias corrientes	**3,42**	**0,37**	**0,00**	**3,05**
A Organismos Autónomos	**1,42**	-	-	1,42
A resto de entes del Sector Público	**0,20**	0,20	-	-
A Sociedades, EPEs, Fundaciones y resto de entes del Sector Público	**0,10**	0,10	-	-
A Familias e Instituciones sin fines de lucro	**0,06**	0,06	-	-
Al exterior	**1,63**	-	-	1,63
Inversiones reales	**2,66**	**0,05**	**0,66**	**1,94**
Inversión nueva asociada al funcionamiento operativo de los servicios	**0,01**	0,01	-	-
Inversión de reposición asociada al funcionamiento operativo de los ser	**0,00**	0,00	-	-
Inversiones militares en infraestructura y otros bienes	**1,56**	0,00	0,30	1,26
Inversiones militares asociadas al funcionamiento de los servicios	**0,68**	0,04	0,36	0,28
Gastos militares de inversiones de carácter inmaterial	**0,41**	-	-	0,41
Transferencias de capital	**0,48**	**0,01**	**0,00**	**0,47**
A Organismos Autónomos	**0,47**	-	-	0,47
A resto de entes del Sector Público	**0,01**	0,01	-	-
Activos financieros	**0,02**	**0,02**	**0,00**	**0,00**
Concesión de préstamos fuera del Sector Público	**0,02**	0,02	-	-

1.3.1. Distribución del gasto por capítulo y artículo.
1.3.1.3. Resumen por Ejércitos (en miles de euros).

CAPÍTULO Y ARTÍCULO	TOTAL	EJÉRCITO DE TIERRA	ARMADA	EJÉRCITO DEL AIRE
TOTAL	**777.012,92**	**393.111,68**	**192.181,20**	**191.720,04**
Personal	**0,00**	**0,00**	**0,00**	**0,00**
Altos Cargos	**0,00**	-	-	-
Personal eventual	**0,00**	-	-	-
Funcionarios	**0,00**	-	-	-
Laborales	**0,00**	-	-	-
Incentivos al rendimiento	**0,00**	-	-	-
Cuotas, prestaciones y gastos sociales a cargo del empleador	**0,00**	-	-	-
Gastos corrientes en bienes y servicios	**462.664,27**	**269.406,56**	**87.884,52**	**105.373,19**
Arrendamientos y cánones	**1.491,11**	375,00	507,30	608,81
Reparaciones, mantenimiento y conservación	**66.561,47**	40.717,39	10.129,20	15.714,88
Material, suministros y otros	**330.098,19**	182.164,44	65.134,49	82.799,26
Indemnizaciones por razón del servicio	**64.513,50**	46.149,73	12.113,53	6.250,24
Gastos de publicaciones	**0,00**	-	-	-
Conciertos de asistencia sanitaria.	**0,00**	-	-	-
Transferencias corrientes	**953,87**	**786,73**	**118,03**	**49,11**
A Organismos Autónomos	**0,00**	-	-	-
A resto de entes del Sector Público	**0,00**	-	-	-
A Comunidades Autónomas	**0,00**	-	-	-
A Familias e Instituciones sin fines de lucro	**913,87**	786,73	78,03	49,11
Al exterior	**40,00**	-	40,00	-
Inversiones reales	**311.623,20**	**121.941,03**	**103.778,65**	**85.903,52**
Inversión nueva asociada al funcionamiento operativo de los servicios	**0,00**	-	-	-
Inversión de reposición asociada al funcionamiento operativo de los servic	**0,00**	-	-	-
Inversiones militares en infraestructura y otros bienes	**75.035,60**	34.995,95	31.203,67	8.835,98
Inversiones militares asociadas al funcionamiento de los servicios	**236.587,60**	86.945,08	72.574,98	77.067,54
Gastos militares de inversiones de carácter inmaterial	**0,00**	-	-	-
Transferencias de capital	**0,00**	**0,00**	**0,00**	**0,00**
A Organismos Autónomos	**0,00**	-	-	-
A resto de entes del Sector Público	**0,00**	-	-	-
Activos financieros	**1.771,58**	**977,36**	**400,00**	**394,22**
Concesión de préstamos fuera del sector público	**1.771,58**	977,36	400,00	394,22

1.3.1. Distribución del gasto por capítulo y artículo.
1.3.1.4. Resumen por Ejércitos (porcentajes).

CAPÍTULO Y ARTÍCULO	TOTAL	EJÉRCITO DE TIERRA	ARMADA	EJÉRCITO DEL AIRE
TOTAL	**100,00**	**50,59**	**24,73**	**24,67**
Personal	**0,00**	**0,00**	**0,00**	**0,00**
Altos cargos	**0,00**	-	-	-
Personal eventual	**0,00**	-	-	-
Funcionarios	**0,00**	-	-	-
Personal laboral	**0,00**	-	-	-
Incentivos al rendimiento	**0,00**	-	-	-
Cuotas, prestaciones y gastos sociales a cargo del empleador	**0,00**	-	-	-
Gastos corrientes en bienes y servicios	**59,54**	**34,67**	**11,31**	**13,56**
Arrendamientos y cánones	**0,19**	0,05	0,07	0,08
Reparaciones, mantenimiento y conservación	**8,57**	5,24	1,30	2,02
Material, suministros y otros	**42,48**	23,44	8,38	10,66
Indemnizaciones por razón del servicio	**8,30**	5,94	1,56	0,80
Publicaciones	**0,00**	-	-	-
Conciertos de asistencia sanitaria	**0,00**	-	-	-
Transferencias corrientes	**0,12**	**0,10**	**0,02**	**0,01**
A Organismos Autónomos	**0,00**	-	-	-
A resto de entes del Sector Público	**0,00**	-	-	-
A Sociedades, EPEs, Fundaciones y resto de entes del Sector Público	**0,00**	-	-	-
A Familias e Instituciones sin fines de lucro	**0,12**	0,10	0,01	0,01
Al exterior	**0,01**	-	0,01	-
Inversiones reales	**40,11**	**15,69**	**13,36**	**11,06**
Inversión nueva asociada al funcionamiento operativo de los servicios	**0,00**	-	-	-
Inversión de reposición asociada al funcionamiento operativo de los servici	**0,00**	-	-	-
Inversiones militares en infraestructura y otros bienes	**9,66**	4,50	4,02	1,14
Inversiones militares asociadas al funcionamiento de los servicios	**30,45**	11,19	9,34	9,92
Gastos militares de inversiones de carácter inmaterial	**0,00**	-	-	-
Transferencias de capital	**0,00**	**0,00**	**0,00**	**0,00**
A Organismos Autónomos	**0,00**	-	-	-
A resto de entes del Sector Público	**0,00**	-	-	-
Activos financieros	**0,23**	**0,13**	**0,05**	**0,05**
Concesión de préstamos fuera del Sector Público	**0,23**	0,13	0,05	0,05

Nota: Los "0,00" (que no son totales) son cantidades con muchos decimales que se han redondeado.

2. CLASIFICACIÓN POR PROGRAMAS DEL PRESUPUESTO

INTRODUCCIÓN

Según el Artículo 40.b) de la Ley 47/2003, General Presupuestaria, dice:

La clasificación por programas, que permitirá a los centros gestores agrupar sus créditos conforme a lo señalado en el artículo 35 de esta ley y establecer, de acuerdo con el Ministerio de Hacienda, los objetivos a conseguir como resultado de su gestión presupuestaria. La estructura de programas se adecuará a los contenidos de las políticas de gasto contenidas en la programación plurianual.

Con independencia de la clasificación orgánica y económica que constituye la estructura básica del Presupuesto, los créditos presupuestarios se agrupan según las Políticas a realizar por el Gobierno. La clasificación por objetivos se concreta en **grupos de programas**, los cuales a su vez se dividen en **programas** y en **subprogramas** a propuesta de cada Servicio Presupuestario.

Las **Políticas** que intervienen en el Presupuesto de Defensa son:

00 TRANSFERENCIAS INTERNAS
12 DEFENSA
22 OTRAS PRESTACIONES ECONÓMICAS
31 SANIDAD
46 INVESTIGACIÓN, DESARROLLO E INNOVACIÓN
93 ADMINISTRACIÓN FINANCIERA Y TRIBUTARIA

Los **grupos de programas** llevan una numeración de tres cifras, siendo las dos primeras identificadoras de la Política y la tercera hace referencia concreta al grupos de programas de que trate. Los grupos de programas se componen de **programas** añadiendo al identificador de grupo de programas una letra. Los programas se dividen en **subprogramas** y agregan al identificador del programa un número o una letra.

PROGRAMA 000X.- TRANSFERENCIAS ENTRE SUBSECTORES

Recoge los movimientos financieros previstos entre el subsector Estado y el subsector de los Organismos, durante la ejecución del presupuesto.

Subprograma 000X.1.- TRANSFERENCIAS AL ESTADO

Registra los movimientos financieros que recibe el subsector Estado, independiente del subsector origen. En el ámbito del Ministerio de Defensa, por ejemplo, recoge las posibles transferencias del Instituto para la Vivienda de las Fuerzas Armadas al Departamento.

Subprograma 000X.2.- TRANSFERENCIAS A ORGANISMOS AUTÓNOMOS

Refleja los movimientos financieros previstos del subsector Estado al subsector de los Organismos Autónomos. Así, recoge la financiación que reciben Cría Caballar de las Fuerzas Armadas, el Canal de Experiencias Hidrodinámicas “El Pardo” y el Instituto Nacional de Técnica Aeroespacial “Esteban Terradas” del Ministerio de Defensa.

PROGRAMA 121M.- ADMINISTRACIÓN Y SERVICIOS GENERALES DE DEFENSA

Tiene como objetivos, atender las necesidades de carácter general del Ministerio de Defensa y de sus Organismos Autónomos, incluyendo las retribuciones del personal que corresponda.

Se consideran necesidades de carácter general las del Órgano Central de Defensa y las de la estructura de las Fuerzas Armadas no encuadradas en la Fuerza ni en el Apoyo a la Fuerza, es decir las de los Cuarteles Generales que apoyan al Jefe de Estado Mayor de cada Ejército. Por similitud con estos Cuarteles Generales se incluyen en el Programa los créditos necesarios para el funcionamiento y actividades del EMAD excepto los gastos imputables al CESEDEN que se encuadran en el Programa 121N.

También se incluyen en este Programa los créditos para las actividades de Acción Social aunque se desarrollen por órganos del Apoyo a la Fuerza (Mandos de Personal) y el Capítulo 1 de las Direcciones de Apoyo al Personal.

Se reparte en los siguientes Subprogramas:

Subprograma 121M.2.- FUNCIONAMIENTO

Incluirá los gastos generales y de vida y funcionamiento de los Cuarteles Generales de lo Ejércitos y Órgano Central tales como:

- Arrendamientos de terrenos y edificios, de maquinaria, mobiliario y enseres, equipos de procesos de información y otro inmovilizado material.
- Material de oficina no inventariable.
- Consumos de agua, luz, gas y comunicaciones (postales, telefónicas y otras)
- Locomoción y traslado de personal.
- Atenciones protocolarias e institucionales, así como los gastos reservados.
- Publicidad y propaganda, y los jurídicos y contenciosos.
- Trabajos de limpieza, seguridad, mensajería y otros estudios y trabajos técnicos realizados por otras empresas.
- Dietas e Indemnización por razón del servicio (IRE), excluidas las correspondientes a formación del personal.
- Los Gastos del Programa Editorial regulado por el Real Decreto 118/2001.
- Los créditos destinados a la acción social del personal civil y militar.

Subprograma 121M.3.- ADMINISTRACIÓN CIS

Incluirá los gastos siguientes:

- Arrendamientos de equipos de procesos de información y otro inmovilizado material.
- Material informático no inventariable.
- Suministro de material electrónico, eléctrico y de comunicaciones
- Estudios y trabajos técnicos realizados por otras empresas en materias relacionados con el subprograma.

Subprograma 121M.A.- ACCIÓN SOCIAL PERSONAL MILITAR

La acción social para este colectivo se desarrolla mediante diversos tipos de ayudas dirigidas a objetivos relacionados, entre otros, con la salud y el bienestar, el cuidado y estudios de los hijos, el apoyo a las personas con diferentes grados de minusvalía o para paliar situaciones excepcionales y los derivados de fallecimiento.

Subprograma 121M.B.- ACCIÓN SOCIAL PERSONAL CIVIL

La acción social para este colectivo se desarrolla mediante diversos tipos de ayudas dirigidas a objetivos relacionados, entre otros, con la salud y el bienestar, el cuidado y estudios de los hijos, el apoyo a las personas con diferentes grados de minusvalía o para paliar situaciones excepcionales y los derivados de fallecimiento.

Subprograma 121M.C.- ASISTENCIA AL PERSONAL MILITAR

Recoge los créditos necesarios para el sostenimiento de establecimientos militares dedicados a diversas actividades relacionadas con la asistencia al personal para favorecer las relaciones sociales, el mantenimiento de la adecuada aptitud física, la formación académica de los hijos, residencias geriátricas , la conciliación de la vida familiar con la vida laboral, etc.

Subprograma 121M.D.- PLAN DE DIPLOMACIA DE DEFENSA

Recoge la financiación del Plan de Diplomacia de Defensa, aprobado en julio de 2011, que persigue optimizar y racionalizar el esfuerzo y los recursos disponibles en un presupuesto específico.

PROGRAMA 121N.- FORMACIÓN DEL PERSONAL DE LAS FUERZAS ARMADAS

Abarca toda la actividad docente en el ámbito de las Fuerzas Armadas tanto la de formación del personal de nuevo ingreso como la de perfeccionamiento y especialización.

Incluye las retribuciones de todo el personal destinado en los centros docentes y todos los créditos necesarios para atender las necesidades de éstos tanto en gastos corrientes (gastos de electricidad agua, gas, combustibles y trabajos realizados por otras empresas) como de inversión en material de enseñanza.

Incluye así mismo, las indemnizaciones por razón de servicio y becas u otras ayudas que puedan corresponder a los alumnos por la realización de los cursos y todos los gastos de organización de éstos.

A este programa se imputarán los gastos del CESEDEN, cursos, becas y ayudas a alumnos extranjeros y en general todos lo que implican la adecuada formación del personal.

Se reparte en los siguientes Subprogramas:

Subprograma 121N.1.- INSTRUCCIÓN Y ENSEÑANZA DEL PERSONAL DE LAS FUERZAS ARMADAS

Recoge los gastos que, en términos generales se describen en el programa, excepto los relativos a las retribuciones del personal.

PROGRAMA 121O.- PERSONAL EN RESERVA

Tiene por objeto atender las retribuciones del personal en las situaciones de Reserva y Segunda Reserva.

PROGRAMA 122A.- MODERNIZACIÓN DE LAS FUERZAS ARMADAS

El objeto de este programa es dotar a las Fuerzas Armadas del material operativo y logístico, así como de la infraestructura necesaria, para alcanzar el Objetivo de Capacidades Militares.

Este programa es el resultado de un proceso selectivo de las inversiones a realizar, que conjugando necesidades y previsiones económicas, garanticen la satisfacción de las demandas más prioritarias presentadas por los Ejércitos y el Estado Mayor de la Defensa necesarias para el cumplimiento de sus misiones.

Se desglosa en los siguientes subprogramas, cada uno de los cuales incluye todos los gastos de adquisición y modernización de los sistemas de armas a que se refiere, incluyendo los equipos, repuestos y servicios iniciales acordes con su despliegue.

Subprograma 122A.1.- MISILES Y TORPEDOS

Subprograma 122A.3.- AERONAVES

Subprograma 122A.A.- MEDIOS ACORAZADOS Y MECANIZADOS

Subprograma 122A.B.- MATERIAL DE ARTILLERIA

Subprograma 122A.C.- VEHÍCULOS DE TRANSPORTE TERRESTRE

Subprograma 122A.D.- MATERIAL DE INGENIEROS

Subprograma 122A.E.- ARMAMENTO LIGERO

Subprograma 122A.F.- MUNICIONES Y EXPLOSIVOS

Subprograma 122A.G.- BUQUES

Subprograma 122A.M.- OTRO MATERIAL ELECTRÓNICO

Subprograma 122A.N.- SISTEMAS CIS

Subprograma 122A.T.- OTRO MATERIAL Y EQUIPO DE APOYO LOGISTICO

Incluirá diversos equipos y material usado por los Ejércitos, tales como de Defensa Química, Nuclear, Bacteriológica y Contra Incendios, así como material de alojamiento y campaña.

Subprograma 122A.U.- INFRAESTRUCTURA

Incluirá la construcción y modificación de todo tipo de edificios y construcciones para el Ministerio de Defensa, tales como instalaciones militares, campos de tiro y maniobras para unidades, centros de Mando y Control, acuartelamientos, oficinas, etc.

Subprograma 122A.V.- OTRAS INVERSIONES

Incluirá las inversiones de tipo residual referentes a la Modernización de las FAS y que no tienen cabida en los subprogramas anteriores, tales como: equipos para laboratorios de ingenieros, ganado, material de paracaídas, sistema de planeamiento de operaciones, etc.

PROGRAMA 122B.- PROGRAMAS ESPECIALES DE MODERNIZACION

Tiene por objeto dotar a las Fuerzas Armadas de material operativo o sistemas de armas que por su avanzada tecnología, su fabricación plurinacional (que implica a menudo importantes oscilaciones en las anualidades previstas), la duración del proceso de obtención y sus características contractuales (aplicación de la modalidad de abono total a la entrega del objeto del contrato), conviene separar su gestión del resto de proyectos de modernización para el mejor aprovechamiento de los recursos financieros y el posible tratamiento normativo específico.

En su fase inicial suelen contar con financiación del Ministerio de Industria, Turismo y Comercio que anticipa a las empresas españolas participantes en el proyecto, sin coste financiero para éstas, créditos de I+D+i que las empresas devuelven a medida que reciben de Defensa el importe de sus entregas.

Subprograma 122B.1.- PROGRAMAS ESPECIALES DE MODERNIZACIÓN

PROGRAMA 122M.- GASTOS OPERATIVOS DE LAS FUERZAS ARMADAS

Este programa incluye los créditos necesarios para la preparación y funcionamiento de todas las Unidades encuadradas en la Fuerza. Contempla por tanto las retribuciones de todo el personal destinado en la Fuerza y todos los gastos que implican su despliegue, adiestramiento e intervención en maniobras y operaciones, así como los gastos corrientes de sus acuartelamientos (gastos de electricidad agua, gas, combustibles, trabajos realizados por otras empresas), la alimentación y equipo reglamentario.

Las operaciones internacionales de mantenimiento de la Paz, se considerarán como una misión operativa más, a la que se destinarán medios de dotación de las Unidades que se despliegan, o de nueva adquisición.

Por otro lado, también se imputarán en este Programa el canon del satélite HISDESAT, los gastos del Cuartel General del Mando Componente OTAN (Retamares), los de la Guardia Real y los gastos sanitarios de los Ejércitos que antes se imputaban al programa 312A.

Este programa atiende a los subprogramas siguientes:

Subprograma 122M.1.- GASTOS DE OPERACIÓN Y SOSTENIMIENTO DE LAS FUERZAS ARMADAS

Incluye, además de los gastos corrientes de los acuartelamientos:

- La adquisición de combustibles, carburantes y lubricantes utilizados por las Fuerzas Armadas y Organismos del Ministerio de Defensa, tanto para su funcionamiento como para la realización de ejercicios y maniobras por los ejércitos.
- La adquisición de vestuario de los diversos equipos reglamentarios de los Ejércitos necesario tanto para su suministro como para el mantenimiento de una necesaria reserva.
- Los gastos necesarios para el transporte de material de las FAS efectuados con medios ajenos a las mismas tanto en territorio nacional como en el extranjero.
- Los gastos de alimentación del personal militar por cuenta del Estado.
- Los gastos por seguros de vehículos pertenecientes a las FAS.

Subprograma 122M.2.- GASTOS DE OPERACIÓN Y SOSTENIMIENTO DE LA UNIDAD MILITAR DE EMERGENCIAS (UME).

Créditos destinados a atender los gastos corrientes de la Unidad Militar de Emergencias.

Subprograma 122M.3.- GASTOS DE OPERACIÓN Y SOSTENIMIENTO DEL TLP

Recoge todos los gastos provocado por el Programa internacional "Tactical Leadership Programme" (TLP), cuyo objetivo consiste en aumentar la efectividad de las fuerzas aéreas tácticas aliadas mediante el desarrollo de técnicas demando, informes de planificación de misiones, habilidades de vuelo táctico y partes informativos así como iniciativas conceptuales y doctrinales. Lo forman un total de 10 países entre los que se encuentra España.

PROGRAMA 122N.- APOYO LOGÍSTICO

Este programa incluye los créditos necesarios para la preparación y funcionamiento de todas las Unidades encuadradas en el Apoyo a la Fuerza. Contempla por tanto las retribuciones de todo el personal destinado en esas Unidades y todos los gastos que implican su despliegue, adiestramiento e intervención en maniobras y operaciones, así como los gastos corrientes de sus acuartelamientos (gastos de electricidad agua, gas, combustibles, trabajos realizados por otras empresas), la alimentación y equipo reglamentario.

También recoge los créditos de los Organismos Autónomos que apoyan al Departamento.

Se desglosa en los subprogramas siguientes:

Subprograma 122N.1.- MANTENIMIENTO DEL ARMAMENTO Y MATERIAL

Todos los gastos que se originen como consecuencia del mantenimiento, tanto de los sistemas de armas como del material y equipo, maquinaria e instalaciones de los Ejércitos a excepción de los medios y sistemas CIS.

Incluye tanto los servicios de mantenimiento, sean éstos realizados por medios propios o contratados con empresas externas, como la reposición de componentes, repuestos y pertrechos.

Subprograma 122N.2.- MANTENIMIENTO DE LA INFRAESTRUCTURA

Incluye aquellos gastos originados como consecuencia del mantenimiento, conservación y pequeñas reparaciones de los bienes inmuebles.

Subprograma 122N.3.- MANTENIMIENTO CIS

Se incluirán en este subprograma, todos aquellos gastos de mantenimiento de los sistemas de información y comunicaciones, sean éstos realizados por medios propios o contratados con empresas externas.

PROGRAMA 222M.- PRESTACIONES ECONÓMICAS DEL MUTUALISMO ADMINISTRATIVO

Tiene por finalidad gestionar el gasto derivado de la prestación al colectivo Militar y Civil Funcionario al servicio de la Administración Militar, en las contingencias de incapacidad laboral, gran invalidez, protección a la familia por hijo minusválido y diversas prestaciones de servicios sociales y de asistencia social.

También recoge los créditos necesarios para atender aquellas prestaciones económicas complementarias que son reconocidas por las Mutualidades integradas en el Fondo Especial del ISFAS (pensiones de retiro, viudedad, orfandad, premios de natalidad, socorros de fallecimiento y prestaciones especiales) y que están garantizadas por el Estado.

Se incluyen asimismo las retribuciones del personal destinado en el Organismo Autónomo Instituto Social de las Fuerzas Armadas y sus gastos de funcionamiento, al ser éste el Órgano Gestor de este Programa.

PROGRAMA 312A.- ASISTENCIA HOSPITALARIA EN LAS FUERZAS ARMADAS

Este programa incluye los créditos necesarios para dotar a la red hospitalaria militar de los medios y elementos necesarios para conservar el estado de salud del personal militar integrado en los Ejércitos en la doble vertiente preventiva y curativa; incluye tanto los gastos corrientes en bienes y servicios que se presten directamente en los hospitales de la red sanitaria militar, como los de adquisición del material inventariable preciso dentro de este ámbito.

También se imputarán los créditos destinados a atender las retribuciones del personal destinado en la red hospitalaria de Defensa.

Se desglosa en los subprogramas siguientes:

Subprograma 312A.1.- HOSPITALIDADES

Atenderá a todos los gastos corrientes en bienes y servicios que se presten directamente en los hospitales de la Red.

Asimismo, se incluirá la adquisición del material inventariable preciso dentro del mismo ámbito.

PROGRAMA 312E.- ASISTENCIA SANITARIA DEL MUTUALISMO ADMINISTRATIVO

Tiene por finalidad proporcionar al colectivo Militar y Civil Funcionario al servicio de la Administración Militar y sus familias, directamente o por medio de conciertos, un conjunto de prestaciones sanitarias definidas legal y reglamentariamente que se concretan en la prestación de servicios médicos, prescripción de medicamentos, prótesis, etc.

El Órgano gestor de este Programa en el ámbito de la Administración Militar es el Organismo Autónomo Instituto Social de las Fuerzas Armadas (ISFAS).

PROGRAMA 464A.- INVESTIGACIÓN Y ESTUDIOS DE LAS FUERZAS ARMADAS

Tiene como objetivo impulsar el desarrollo tecnológico en el ámbito de las Fuerzas Armadas para conseguir una mayor eficacia y operatividad de los ejércitos, que repercute en un mayor desarrollo tecnológico en el ámbito nacional.

La consecución de este objetivo permite rentabilizar a favor del Ministerio de Defensa la investigación en áreas tecnológicas que tengan aplicaciones tanto militares como civiles y reducir la dependencia del exterior.

Se desglosa en los subprogramas siguientes:

Subprograma 464A.1.- INVESTIGACIÓN Y DESARROLLO

Financia los estudios de previabilidad, viabilidad, definición de proyectos, diseño y ensayo de prototipos y de nuevos materiales y pruebas para desarrollo de investigación previa. También incluye estudios y trabajos técnicos a realizar por las empresas con una finalidad utilizable para la defensa incluyendo financiación de medios técnicos y equipos de trabajos a las empresas que carezcan de los mismos.

PROGRAMA 931P.- CONTROL INTERNO Y CONTABILIDAD PÚBLICA

Tiene por objeto, el mantenimiento de la función interventora y de control del gasto en la Administración Pública.

Subprograma 931P.2.- CONTROL INTERNO Y CONTABILIDAD PÚBLICA. DEFENSA

Atiende a las actividades realizadas por la Intervención General de la Defensa en el cumplimiento de sus funciones interventoras y de control financiero.

Se imputarán a este subprograma los gastos específicos de funcionamiento de la Intervención General de la Defensa en el Órgano Central del Ministerio, así como los créditos destinados a atender el gasto de personal correspondiente a los incentivos al rendimiento del personal perteneciente a la Intervención General de la Defensa.

TABLAS ESTADÍSTICAS

2. Clasificación por programas del presupuesto.
2.1. Análisis por Ejércitos.
2.1.1. Distribución del presupuesto por grupos de programas (en miles de euros).

PROGRAMAS	TOTAL	ÓRGANO CENTRAL	EJÉRCITO DE TIERRA	ARMADA	EJÉRCITO DEL AIRE
TOTAL	**5.745.769,97**	**4.968.757,05**	**393.111,68**	**192.181,20**	**191.720,04**
Administración General de Defensa					
Administración y Servicios Generales de Defensa	**5.063.605,39**	4.751.445,01	223.549,02	88.002,55	608,81
Formación del personal de las Fuerzas Armadas	**46.644,27**	-	46.644,27	-	-
Fuerzas Armadas					
Apoyo Logístico	**264.086,21**	-	-	72.974,98	191.111,23
Gastos operativos de las Fuerzas Armadas	**8.000,85**	8.000,85	-	-	-
Modernización de las Fuerzas Armadas	**242.635,58**	88.513,52	122.918,39	31.203,67	-
Programas Especiales de Modernización	**6.842,50**	6.842,50	-	-	-
I+D relacionados con la defensa					
Investigación y estudios de las Fuerzas Armadas	**20.205,34**	20.205,34	-	-	-
Transferencias Internas					
Transferencias entre SubsectoresTransferencias entre S	**93.749,83**	93.749,83	-	-	-

2.1. Análisis por Ejércitos.
2.1.2 Distribución del presupuesto por grupos programas (porcentajes sobre el total).

PROGRAMAS	TOTAL	ÓRGANO CENTRAL	EJÉRCITO DE TIERRA	ARMADA	EJÉRCITO DEL AIRE
TOTAL	**100,00**	**86,48**	**6,84**	**3,34**	**3,34**
Administración General de Defensa					
Administración y Servicios Generales de Defensa	**88,13**	82,69	3,89	1,53	0,01
Formación del personal de las Fuerzas Armadas	**0,81**	-	0,81	-	-
Fuerzas Armadas					
Apoyo Logístico	**4,60**	-	-	1,27	3,33
Gastos operativos de las Fuerzas Armadas	**0,14**	0,14	-	-	-
Modernización de las Fuerzas Armadas	**4,22**	1,54	2,14	0,54	-
Programas Especiales de Modernización	**0,12**	0,12	-	-	-
I+D relacionados con la defensa					
Investigación y estudio de las FAS	**0,35**	0,35	-	-	-
Transferencias Internas					
Transferencias entre Subsectores	**1,63**	1,63	-	-	-

Nota: Los "0,00" (que no son totales) son cantidades con muchos decimales que se han redondeado.

2.1. Análisis por Ejércitos.
2.1.3. Distribución del presupuesto por grupos de programas (porcentaje en cada Ejército).

PROGRAMAS	TOTAL	ÓRGANO CENTRAL	EJÉRCITO DE TIERRA	ARMADA	EJÉRCITO DEL AIRE
TOTAL	**100,00**	**100,00**	**100,00**	**100,00**	**100,00**
Administración General de Defensa					
Administración y Servicios Generales de Defensa	**88,13**	95,63	56,87	45,79	0,32
Formación del personal de las Fuerzas Armadas	**0,81**	-	11,87	-	-
Fuerzas Armadas					
Apoyo Logístico	**4,60**	-	-	37,97	99,68
Gastos operativos de las Fuerzas Armadas	**0,14**	0,16	-	-	-
Modernización de las Fuerzas Armadas	**4,22**	1,78	31,27	16,24	-
Programas Especiales de Modernización	**0,12**	0,14	-	-	-
I+D relacionados con la defensa					-
Investigación y estudio de las FAS	**0,35**	0,41	-	-	-
Transferencias Internas					
Transferencias entre Subsectores	**1,63**	1,89	-	-	-

Distribución del presupuesto por grupos de programas y Ejércitos. Porcentaje en cada Ejército

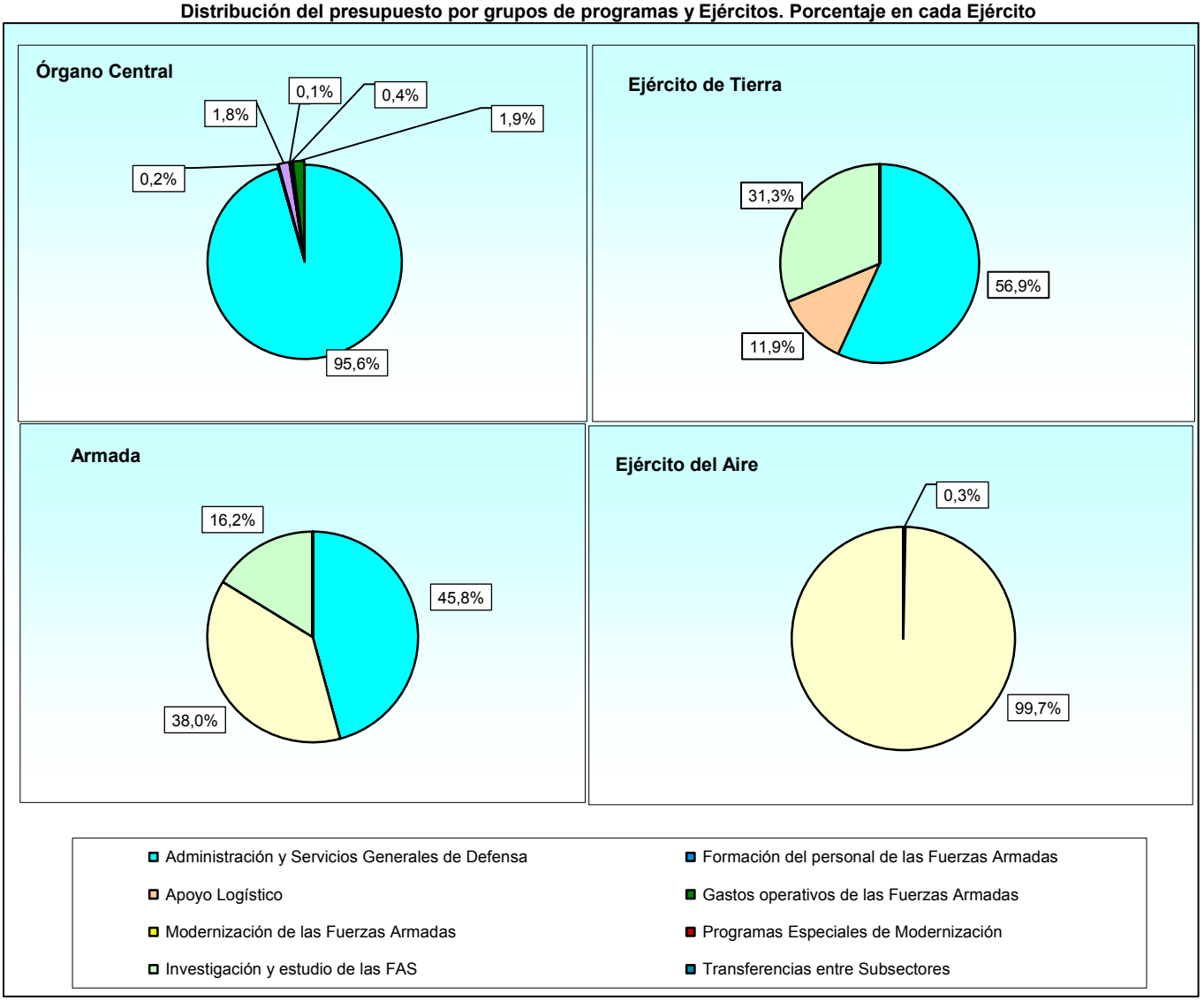

2.2. Análisis por subprogramas.

2.2.1. Distribución del presupuesto por servicios (en miles de euros).

SERVICIOS	TOTAL	ADMINISTRACIÓN GENERAL DE LA DEFENSA	FUERZAS ARMADAS	INVESTIGACIÓN TÉCNICA Y APLICADA	TRANSFERENCIAS INTERNAS
TOTAL	**5.745.769,97**	**5.110.249,66**	**521.565,14**	**20.205,34**	**93.749,83**
Órgano Central					
Ministerio y Subsecretaría	**4.503.101,66**	4.503.101,66	-	-	-
Cuartel General del EMAD	**45.333,48**	12.398,08	32.935,40	-	-
Secretaría Estado de Defensa	**420.321,91**	235.945,27	70.421,47	20.205,34	93.749,83
Ejército de Tierra					
Ejército de Tierra	**393.111,68**	270.193,29	122.918,39	-	-
Armada					
Armada	**192.181,20**	88.002,55	104.178,65	-	-
Ejército del Aire					
Ejército del Aire	**191.720,04**	608,81	191.111,23	-	-

2.2. Análisis por subprogramas.
2.2.2. Distribución del presupuesto por servicios (porcentajes por servicios).

SERVICIOS	TOTAL	ADMINISTRACIÓN GENERAL DE LA DEFENSA	FUERZAS ARMADAS	INVESTIGACIÓN TÉCNICA Y APLICADA	TRANSFERENCIAS INTERNAS
TOTAL	**100,00**	**88,94**	**9,08**	**0,35**	**1,63**
Órgano Central					
Ministerio y Subsecretaría	**100,00**	100,00	-	-	-
Cuartel General del EMAD	**100,00**	27,35	72,65	-	-
Secretaría Estado de Defensa	**100,00**	56,13	16,75	4,81	22,30
Ejército de Tierra					
Ejército de Tierra	**100,00**	68,73	31,27	-	-
Armada					
Armada	**100,00**	45,79	54,21	-	-
Ejército del Aire					
Ejército del Aire	**100,00**	0,32	99,68	-	-

2.3. Análisis por capítulos.

2.3.1. Distribución del presupuesto por Ejércitos y programas (en miles de euros).

Tabla 1/2

EJÉRCITOS Y PROGRAMAS	TOTAL	GASTOS DE PERSONAL	GASTOS CORRIENTES EN BIENES Y SERVICIOS	GASTOS FINANCIEROS
TOTAL	**5.745.769,97**	**4.421.833,37**	**682.784,48**	**0,00**
Órgano Central				
Administración y Servicios Generales de Defensa	**4.751.445,01**	4.417.833,37	220.119,36	-
Gastos operativos de las Fuerzas Armadas	**8.000,85**	4.000,00	0,85	-
Investigación y estudios de las Fuerzas Armadas	**20.205,34**	-	-	-
Modernización de las Fuerzas Armadas	**88.513,52**	-	-	-
Programas Especiales de Modernización	**6.842,50**	-	-	-
Transferencias entre Subsectores Transferencias entre Subs	**93.749,83**	-	-	-
Ejército de Tierra				
Administración y Servicios Generales de Defensa	**223.549,02**	-	223.256,83	-
Formación del personal de las Fuerzas Armadas	**46.644,27**	-	46.149,73	-
Modernización de las Fuerzas Armadas	**122.918,39**	-	-	-
Armada				
Administración y Servicios Generales de Defensa	**88.002,55**	-	87.884,52	-
Apoyo Logístico	**31.203,67**	-	-	-
Gastos operativos de las Fuerzas Armadas	**0,00**	-	-	-
Modernización de las Fuerzas Armadas	**72.974,98**	-	-	-
Ejército del Aire				
Administración y Servicios Generales de Defensa	**608,81**	-	608,81	-
Apoyo Logístico	**191.111,23**	-	104.764,38	-

2.3. Análisis por capítulos.

2.3.1. Distribución del presupuesto por Ejércitos y programas (en miles de euros).

Tabla 2/2

EJÉRCITOS Y PROGRAMAS	TRANSFERENCIAS CORRIENTES	INVERSIONES REALES	TRANSFERENCIAS DE CAPITAL	ACTIVOS FINANCIEROS
TOTAL	**170.800,85**	**443.801,42**	**23.716,27**	**2.833,58**
Órgano Central				
Administración y Servicios Generales de Defensa	99.217,42	12.616,86	596,00	1.062,00
Gastos operativos de las Fuerzas Armadas	-	4.000,00	-	-
Investigación y estudios de las Fuerzas Armadas	-	20.205,34	-	-
Modernización de las Fuerzas Armadas	-	88.513,52	-	-
Programas Especiales de Modernización	-	6.842,50	-	-
Transferencias entre SubsectoresTransferencias entre Subsec	70.629,56	-	23.120,27	-
Ejército de Tierra				
Administración y Servicios Generales de Defensa	292,19	-	-	-
Formación del personal de las Fuerzas Armadas	494,54	-	-	-
Modernización de las Fuerzas Armadas	-	121.941,03	-	977,36
Armada				
Administración y Servicios Generales de Defensa	118,03	-	-	-
Modernización de las Fuerzas Armadas	-	31.203,67	-	-
Gastos operativos de las Fuerzas Armadas	-	-	-	-
Apoyo Logístico	-	72.574,98	-	400,00
Ejército del Aire				
Administración y Servicios Generales de Defensa	-	-	-	-
Apoyo Logístico	49,11	85.903,52	-	394,22

2.3. Análisis por capítulos.

2.3.2. Distribución del presupuesto por Ejércitos y programas (porcentajes por programas).

Tabla 1/2

EJÉRCITOS Y PROGRAMAS	TOTAL	GASTOS DE PERSONAL	GASTOS CORRIENTES EN BIENES Y SERVICIOS	GASTOS FINANCIEROS
TOTAL	**100,00**	**76,96**	**11,88**	**0,00**
Órgano Central		-		
Administración y Servicios Generales de Defensa	**100,00**	92,98	4,63	-
Gastos operativos de las Fuerzas Armadas	**100,00**	49,99	0,01	-
Investigación y estudios de las Fuerzas Armadas	**100,00**	-	-	-
Modernización de las Fuerzas Armadas	**100,00**	-	-	-
Programas Especiales de Modernización	**100,00**	-	-	-
Transferencias entre Subsectores Transferencias entre Subs	**100,00**	-	-	-
Ejército de Tierra		-	-	-
Administración y Servicios Generales de Defensa	**100,00**	-	99,87	-
Formación del personal de las Fuerzas Armadas	**100,00**	-	98,94	-
Modernización de las Fuerzas Armadas	**100,00**	-	-	-
Armada		-	-	-
Administración y Servicios Generales de Defensa	**100,00**	-	99,87	-
Apoyo Logístico	**100,00**	-	-	-
Gastos operativos de las Fuerzas Armadas	**0,00**	-	-	-
Modernización de las Fuerzas Armadas	**100,00**	-	-	-
Ejército del Aire		-	-	-
Administración y Servicios Generales de Defensa	**100,00**	-	100,00	-
Apoyo Logístico	**100,00**	-	54,82	-

2.3. Análisis por capítulos.

2.3.2. Distribución del presupuesto por Ejércitos y programas (porcentajes por programas).

Tabla 2/2

EJÉRCITOS Y PROGRAMAS	TRANSFERENCIAS CORRIENTES	INVERSIONES REALES	TRANSFERENCIAS DE CAPITAL	ACTIVOS FINANCIEROS
TOTAL	**2,97**	**7,72**	**0,41**	**0,05**
Órgano Central	-	-	-	-
Administración y Servicios Generales de Defensa	2,09	0,27	0,01	0,02
Gastos operativos de las Fuerzas Armadas	-	49,99	-	-
Investigación y estudios de las Fuerzas Armadas	-	100,00	-	-
Modernización de las Fuerzas Armadas	-	100,00	-	-
Programas Especiales de Modernización	-	100,00	-	-
Transferencias entre SubsectoresTransferencias entre Subsec	75,34	-	24,66	-
Ejército de Tierra	-	-	-	-
Administración y Servicios Generales de Defensa	0,13	-	-	-
Formación del personal de las Fuerzas Armadas	1,06	-	-	-
Modernización de las Fuerzas Armadas	-	99,20	-	0,80
Armada	-	-	-	-
Administración y Servicios Generales de Defensa	0,13	-	-	-
Modernización de las Fuerzas Armadas	-	100,00	-	-
Gastos operativos de las Fuerzas Armadas	-	-	-	-
Apoyo Logístico	-	99,45	-	0,55
Ejército del Aire	-	-	-	-
Administración y Servicios Generales de Defensa	-	-	-	-
Apoyo Logístico	0,03	44,95	-	0,21

3. CLASIFICACIÓN ORGÁNICA DEL PRESUPUESTO

INTRODUCCIÓN

La descripción según el criterio orgánico al que se refieren las siguientes tablas se ha realizado utilizando la clasificación orgánica del Ministerio de Defensa; es decir, el Órgano Central del Ministerio de Defensa, el Ejército de Tierra, la Armada y el Ejército del Aire como elementos orgánicos, y no con la clasificación orgánica definida en la Ley General Presupuestaria.

Con independencia de ello, se exponen para cada uno de los Ejércitos y el Órgano Central las tablas con los criterios de clasificación económica y funcional de los presupuestos, según la Ley General Presupuestaria.

Estructura Orgánica

Servicios	Subsector Estado
Servicio	**Órgano Central (sin EMAD)**
001	Ministerio y Subsecretaría
003	Secretaría de Estado de la Defensa
	Estado Mayor de la Defensa
002	Cuartel General del EMAD
	Ejército de Tierra
012	Ejército de Tierra
	Armada
017	Armada
	Ejército del Aire
022	Ejército del Aire
Organismo	Subsector Organismos Autónomos
	Organismos Autónomos
101	Instituto Nacional de Técnica Aeroespacial
107	Instituto de Vivienda, Infraestructura y Equipamiento de la Defensa
111	Canal de Experiencias Hidrodinámicas de El Pardo
113	Instituto Social de las Fuerzas Armadas
204	Servicio Militar de Construcciones
205	Instituto Nacional de Técnica Aeroespacial Esteban Terradas

C. de resp. de gasto.	**Ministerio y Subsecretaría**
010	Cría Caballar de la Fuerzas Armadas
011	Secretaría General de Política de Defensa
012	Organismos Periféricos y Residencias Militares
013	Dirección General de Reclutamiento y Enseñanza Militar
014	Subdirección General de Publicaciones y Patrimonio Cultural
015	Servicios Centrales. Ministerio
016	Intervención General de la Defensa
017	Inspección General de Sanidad de la Defensa
018	Oficina de Comunicación del Ministerio de Defensa

C. de resp. de gasto	**Cuartel General del EMAD**
021	Estado Mayor de la Defensa
022	Centro Superior de Estudios de la Defensa Nacional
023	Componente Nacional Cuartel General de la OTAN

C. de resp. de gasto	**Secretaria de Estado de la Defensa**
031	Secretaría de Estado de Defensa
032	Cuarto Militar S.M. y Guardia Real
033	Área de asuntos Económicos en el Exterior
034	DGAM. Núcleo Central
035	Dirección General de Infraestructura
036	Unidad Militar de Emergencias

C. de resp. de gasto	**Ejército de Tierra**
121	Dirección de Asuntos Económicos
122	MADOC. Enseñanza
123	Mando de Apoyo Logístico del Ejército
124	Mando de Personal
125	Inspección General del Ejército

C. de resp. de gasto	**Armada**
170	Jefatura de Apoyo Logístico
171	Dirección de Construcciones
172	Dirección de Mantenimiento
173	Dirección de Infraestructura
174	Dirección de Abastecimiento y Transportes
175	Dirección de Asuntos Económicos
177	Jefatura de Personal
179	Dirección de Asistencia al Personal

C. de resp. de gasto	**Ejército del Aire**
220	Jefatura de Apoyo Operativo
221	Mando de Apoyo Logístico
222	Dirección de Asistencia al Personal
223	Dirección de Asuntos Económicos
224	Dirección de Enseñanza
228	Jefatura de Servicios Técnicos y CIS

TABLAS ESTADÍSTICAS

3. Clasificación orgánica del presupuesto.
3.1. Distribución por Ejércitos.
3.1.1. Análisis conjunto.
3.1.1.1. Cifras absolutas (miles de euros) y porcentajes.

EJÉRCITOS	TOTAL	PORCENTAJE
TOTAL	**5.745.769,97**	**100,00**
Órgano Central	**4.968.757,05**	86,48
Ejército de Tierra	**393.111,68**	6,84
Armada	**192.181,20**	3,34
Ejército del Aire	**191.720,04**	3,34

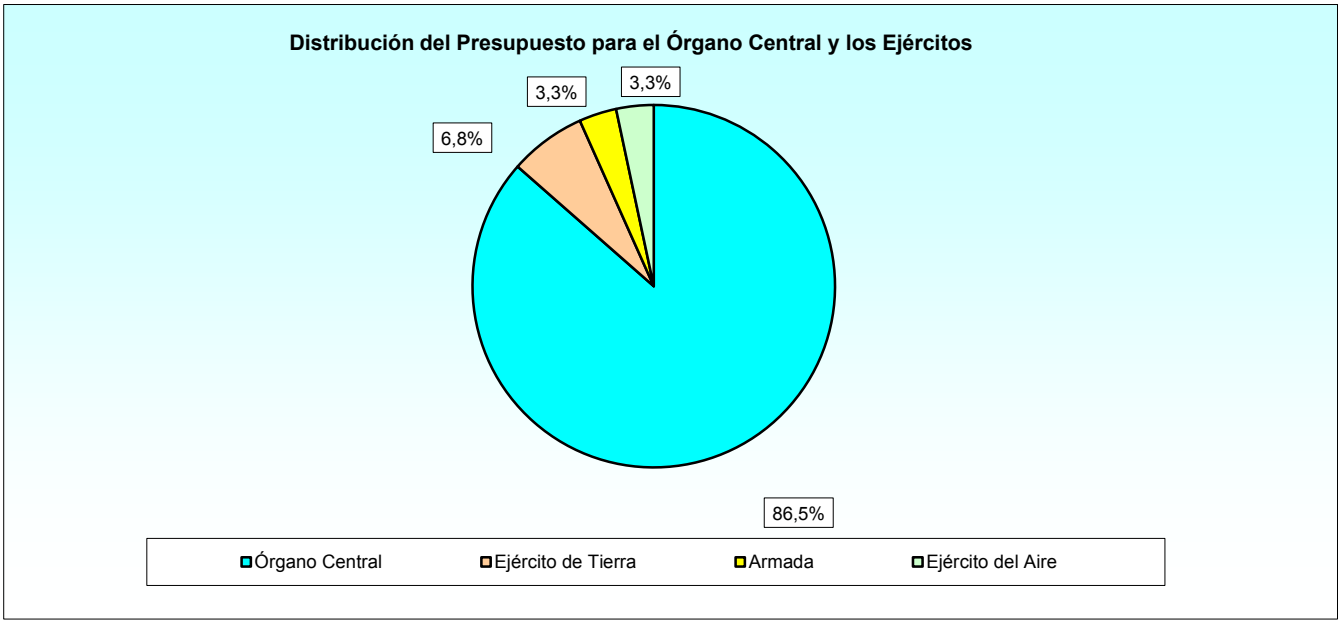

3.1.2. Clasificación de los gastos por capítulos.
3.1.2.1. Cifras absolutas (miles de euros).

EJÉRCITOS	TOTAL	PERSONAL	GASTOS CORRIENTES	GASTOS FINANCIEROS	TRANSFER. CORRIENTES	INVERSIONES REALES	TRANSFER.DE CAPITAL	ACTIVOS FINANCIEROS
TOTAL	**5.745.769,97**	**4.421.833,37**	**682.784,48**	**0,00**	**170.800,85**	**443.801,42**	**23.716,27**	**2.833,58**
Órgano Central	**4.968.757,05**	4.421.833,37	220.120,21	-	169.846,98	132.178,22	23.716,27	1.062,00
Ejército de Tierra	**393.111,68**	-	269.406,56	-	786,73	121.941,03	-	977,36
Armada	**192.181,20**	-	87.884,52	-	118,03	103.778,65	-	400,00
Ejército del Aire	**191.720,04**	-	105.373,19	-	49,11	85.903,52	-	394,22

3.1.2. Clasificación de los gastos por capítulos.
3.1.2.2. Porcentajes sobre el total.

EJÉRCITOS	TOTAL	PERSONAL	GASTOS CORRIENTES	GASTOS FINANCIEROS	TRANSFER. CORRIENTES	INVERSIONES REALES	TRANSFER.DE CAPITAL	ACTIVOS FINANCIEROS
TOTAL	**100,00**	**76,96**	**11,88**	**0,00**	**2,97**	**7,72**	**0,41**	**0,05**
Órgano Central	**86,48**	76,96	3,83	-	2,96	2,30	0,41	0,02
Ejército de Tierra	**6,84**	-	4,69	-	0,01	2,12	-	0,02
Armada	**3,34**	-	1,53	-	0,00	1,81	-	0,01
Ejército del Aire	**3,34**	-	1,83	-	0,00	1,50	-	0,01

Nota: Los "0,00" (que no son totales) son cantidades con muchos decimales que se han redondeado.

3.1.2. Clasificación de los gastos por capítulos.
3.1.2.3. Porcentajes en cada Ejército.

EJÉRCITOS	TOTAL	PERSONAL	GASTOS CORRIENTES	GASTOS FINANCIEROS	TRANSFER. CORRIENTES	INVERSIONES REALES	TRANSFER. DE CAPITAL	ACTIVOS FINANCIEROS
TOTAL	**100,00**	**76,96**	**11,88**	**0,00**	**2,97**	**7,72**	**0,41**	**0,05**
Órgano Central	**100,00**	88,99	4,43	-	3,42	2,66	0,48	0,02
Ejército de Tierra	**100,00**	-	68,53	-	0,20	31,02	-	0,25
Armada	**100,00**	-	45,73	-	0,06	54,00	-	0,21
Ejército del Aire	**100,00**	-	54,96	-	0,03	44,81	-	0,21

Distribución de Gastos por capítulos y Ejércitos. Porcentaje en cada Ejército.

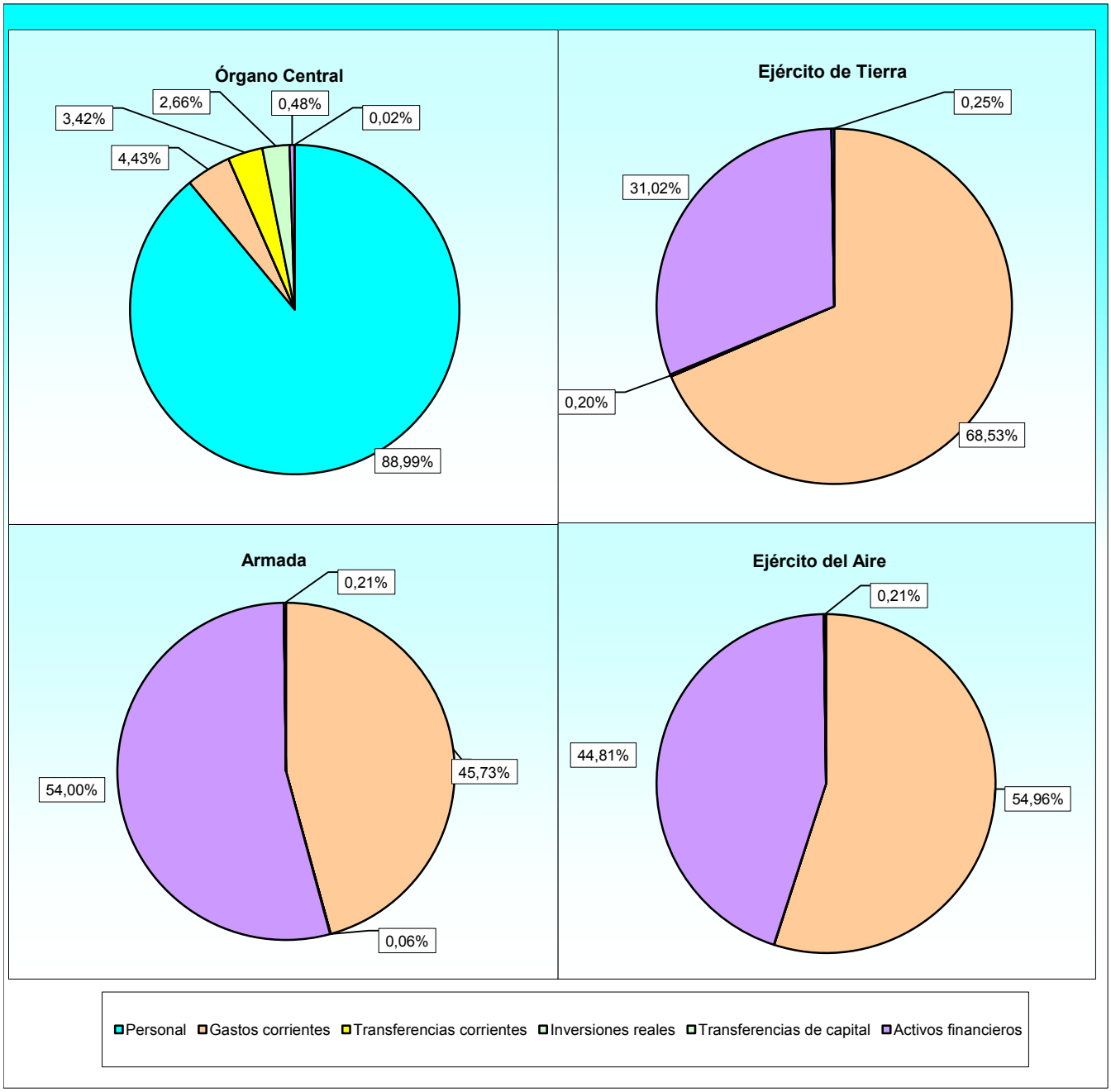

3.1.3. Clasificación de los gastos en personal y resto de capítulos.
3.1.3.1. Cifras absolutas (miles de euros).

EJÉRCITOS	TOTAL	PERSONAL	RESTO DE CAPÍTULOS
TOTAL	**5.745.769,97**	**4.421.833,37**	**1.323.936,60**
Órgano Central	**4.968.757,05**	4.421.833,37	546.923,68
Ejército de Tierra	**393.111,68**	-	393.111,68
Armada	**192.181,20**	-	192.181,20
Ejército del Aire	**191.720,04**	-	191.720,04

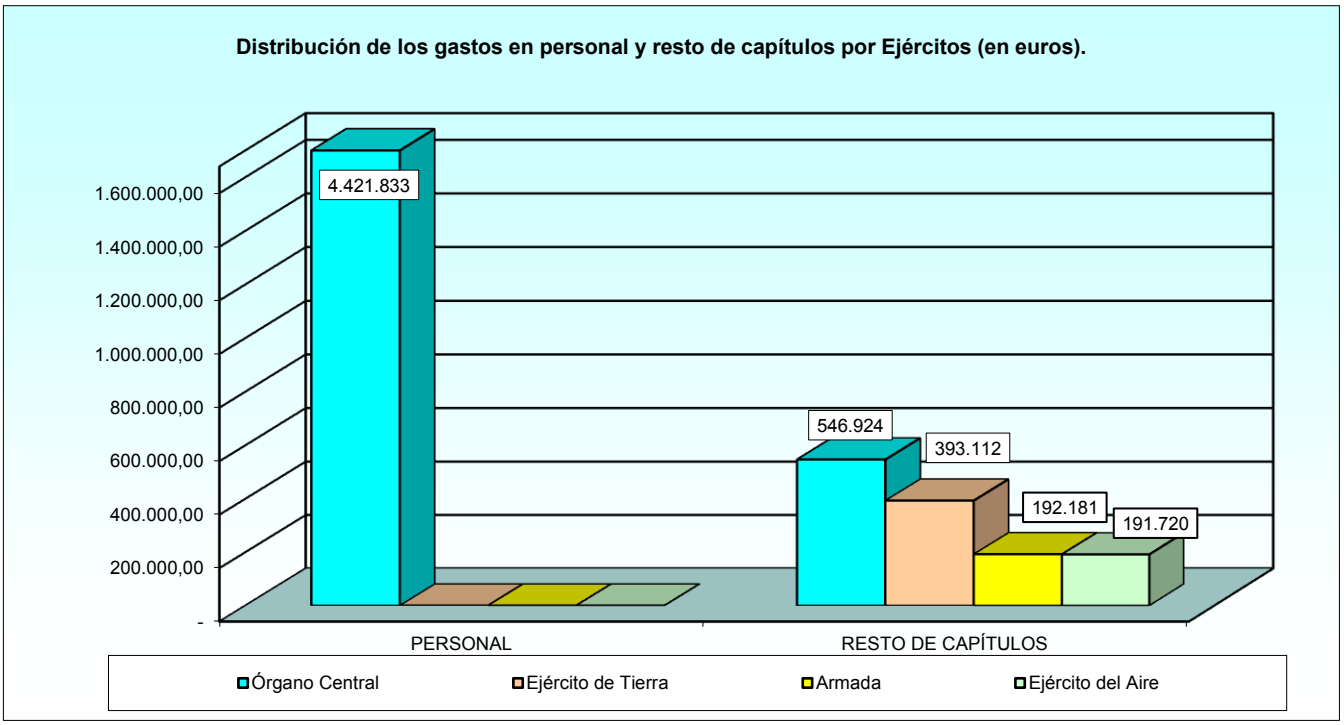

3.1.3. Clasificación de los gastos en personal y resto de capítulos.
3.1.3.2. Porcentajes sobre el total.

EJÉRCITOS	TOTAL	PERSONAL	RESTO DE CAPÍTULOS
TOTAL	**100,00**	**76,96**	**23,04**
Órgano Central	**86,48**	76,96	9,52
Ejército de Tierra	**6,84**	-	6,84
Armada	**3,34**	-	3,34
Ejército del Aire	**3,34**	-	3,34

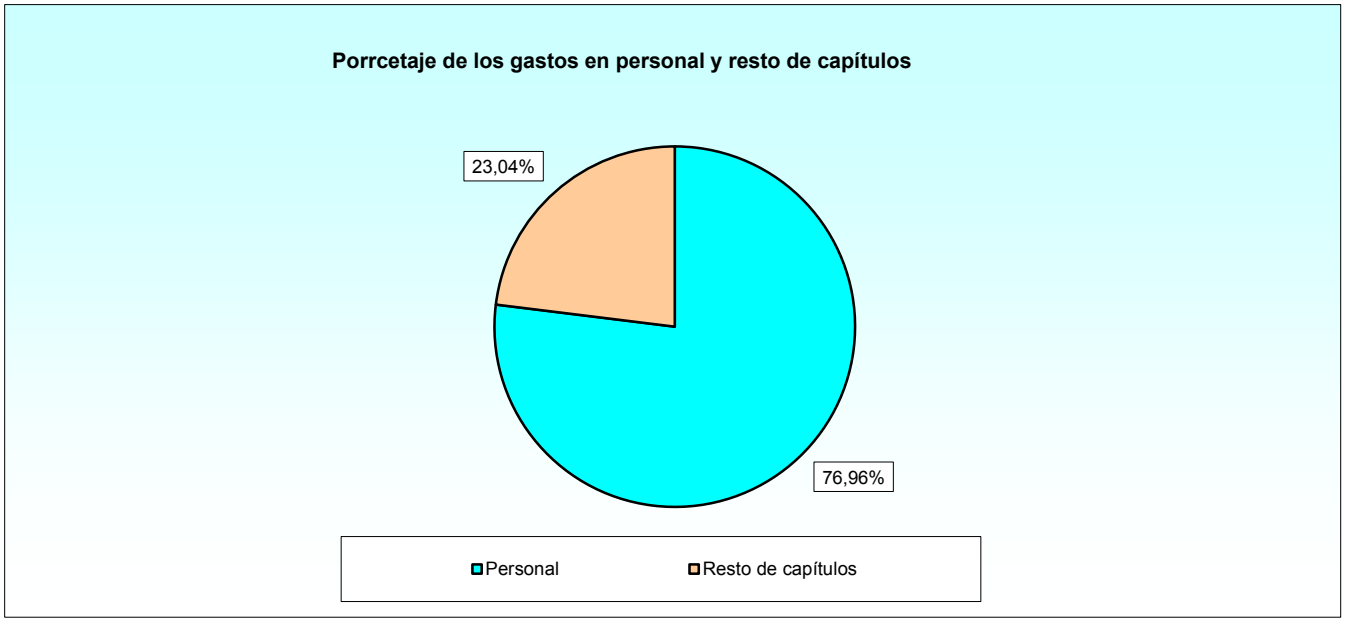

3.1.3. Clasificación de los gastos en personal y resto de capítulos.
3.1.3.3. Porcentajes sobre los gastos de personal y sobre el resto de capítulos.

EJÉRCITOS	TOTAL	PERSONAL	RESTO DE CAPÍTULOS
TOTAL	**100,00**	**100,00**	**100,00**
Órgano Central	**86,48**	100,00	41,31
Ejército de Tierra	**6,84**	-	29,69
Armada	**3,34**	-	14,52
Ejército del Aire	**3,34**	-	14,48

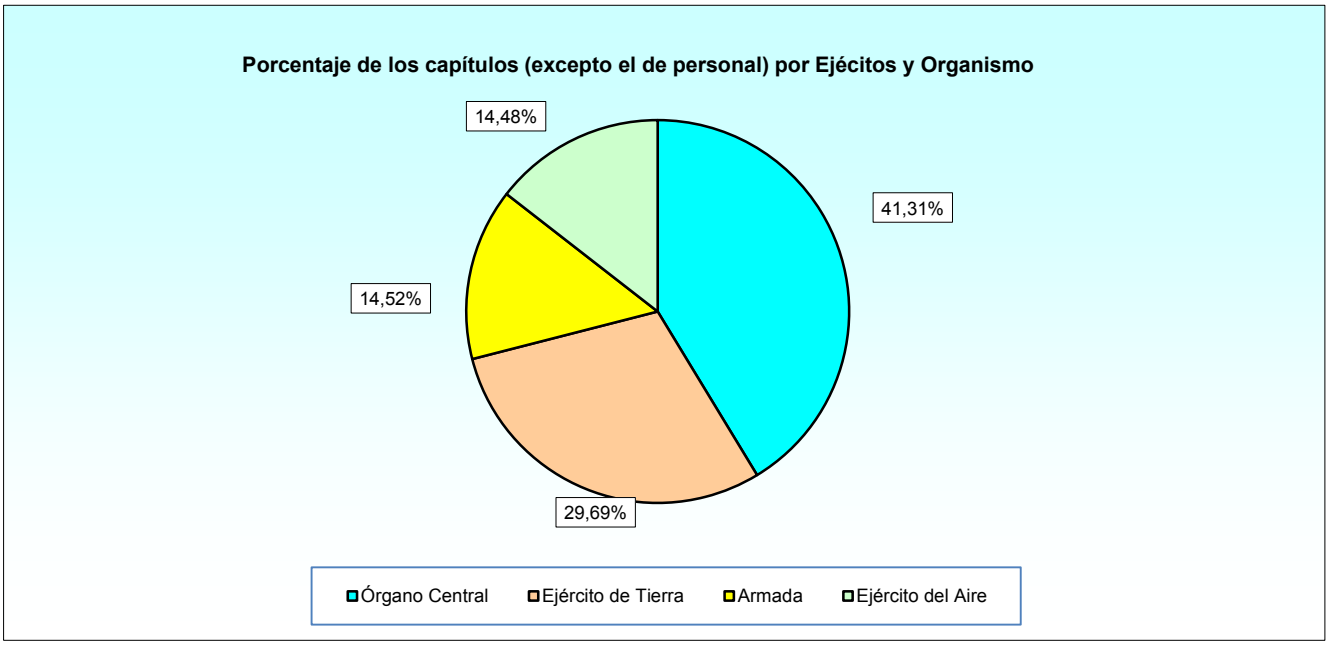

3.1.4. Clasificación de los gastos en personal, sostenimiento, operaciones de capital y financieras.
3.1.4.1. Cifras absolutas (miles de euros).

EJÉRCITOS	TOTAL	PERSONAL	SOSTENIMIENTO	OPERACIONES DE CAPITAL	OPERACIONES FINANCIERAS
TOTAL	**5.745.769,97**	**4.421.833,37**	**853.585,33**	**467.517,69**	**2.833,58**
Órgano Central	**4.968.757,05**	4.421.833,37	389.967,19	155.894,49	1.062,00
Ejército de Tierra	**393.111,68**	-	270.193,29	121.941,03	977,36
Armada	**192.181,20**	-	88.002,55	103.778,65	400,00
Ejército del Aire	**191.720,04**	-	105.422,30	85.903,52	394,22

3.1.4. Clasificación de los gastos en personal, sostenimiento, operaciones de capital y financieras.
3.1.4.2. Porcentajes sobre el total.

EJÉRCITOS	TOTAL	PERSONAL	SOSTENIMIENTO	OPERACIONES DE CAPITAL	OPERACIONES FINANCIERAS
TOTAL	**100,00**	**76,96**	**14,86**	**8,14**	**0,05**
Órgano Central	**86,48**	76,96	6,79	2,71	0,02
Ejército de Tierra	**6,84**	-	4,70	2,12	0,02
Armada	**3,34**	-	1,53	1,81	0,01
Ejército del Aire	**3,34**	-	1,83	1,50	0,01

Porcentaje de los gastos en personal, sostenimiento, operaciones de capital y financieras.

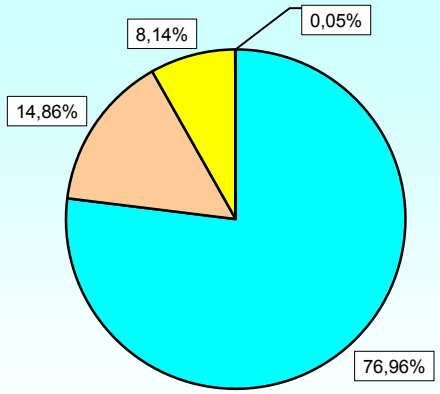

Personal | Sostenimiento | Operaciones de capital | Operaciones financieras

3.1.4. Clasificación de los gastos en personal, sostenimiento, operaciones de capital y financieras.
3.1.4.3. Porcentaje en cada ejército.

EJÉRCITOS	TOTAL	PERSONAL	SOSTENIMIENTO	OPERACIONES DE CAPITAL	OPERACIONES FINANCIERAS
TOTAL	**100,00**	**76,96**	**14,86**	**8,14**	**0,05**
Órgano Central	**100,00**	88,99	7,85	3,14	0,02
Ejército de Tierra	**100,00**	-	68,73	31,02	0,25
Armada	**100,00**	-	45,79	54,00	0,21
Ejército del Aire	**100,00**	-	54,99	44,81	0,21

Porcentaje sobre los gastos de personal, sostenimiento, operaciones de capital y financieras por Ejércitos y Organismo

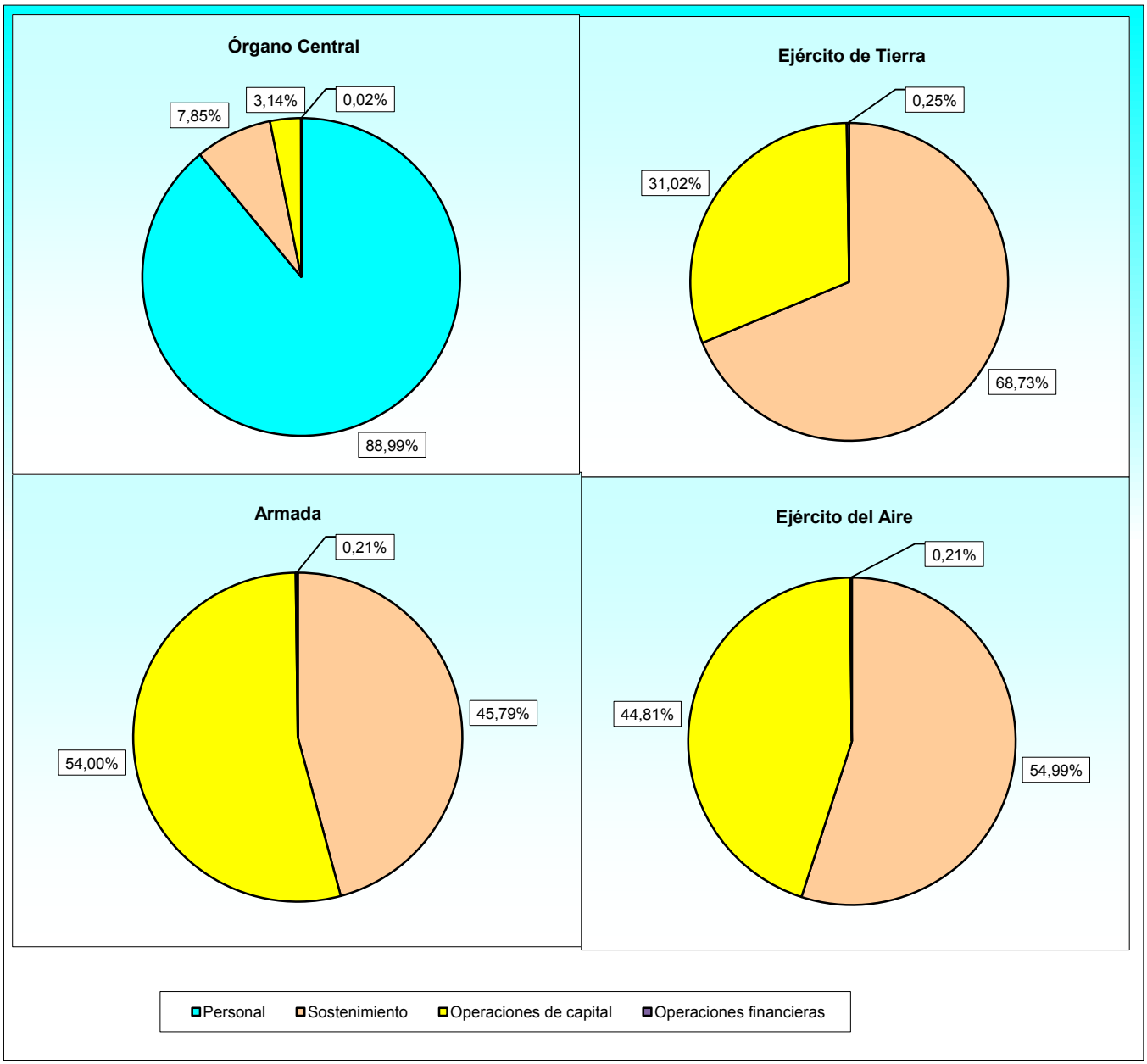

3.1.5. Clasificación de los gastos en operaciones corrientes, operaciones de capital y financieras.
3.1.5.1. Cifras absolutas (miles de euros).

EJÉRCITOS	TOTAL	OPERACIONES CORRIENTES	OPERACIONES DE CAPITAL	OPERACIONES FINANCIERAS
TOTAL	**5.745.769,97**	**5.275.418,70**	**467.517,69**	**2.833,58**
Órgano Central	**4.968.757,05**	4.811.800,56	155.894,49	1.062,00
Ejército de Tierra	**393.111,68**	270.193,29	121.941,03	977,36
Armada	**192.181,20**	88.002,55	103.778,65	400,00
Ejército del Aire	**191.720,04**	105.422,30	85.903,52	394,22

3.1.5. Clasificación de los gastos en operaciones corrientes, operaciones de capital y financieras.
3.1.5.2. Porcentaje sobre el total.

EJÉRCITOS	TOTAL	OPERACIONES CORRIENTES	OPERACIONES DE CAPITAL	OPERACIONES FINANCIERAS
TOTAL	**100,00**	**91,81**	**8,14**	**0,04**
Órgano Central	**86,48**	83,75	2,71	0,02
Ejército de Tierra	**6,84**	4,70	2,12	0,02
Armada	**3,34**	1,53	1,81	-
Ejército del Aire	**3,33**	1,83	1,50	-

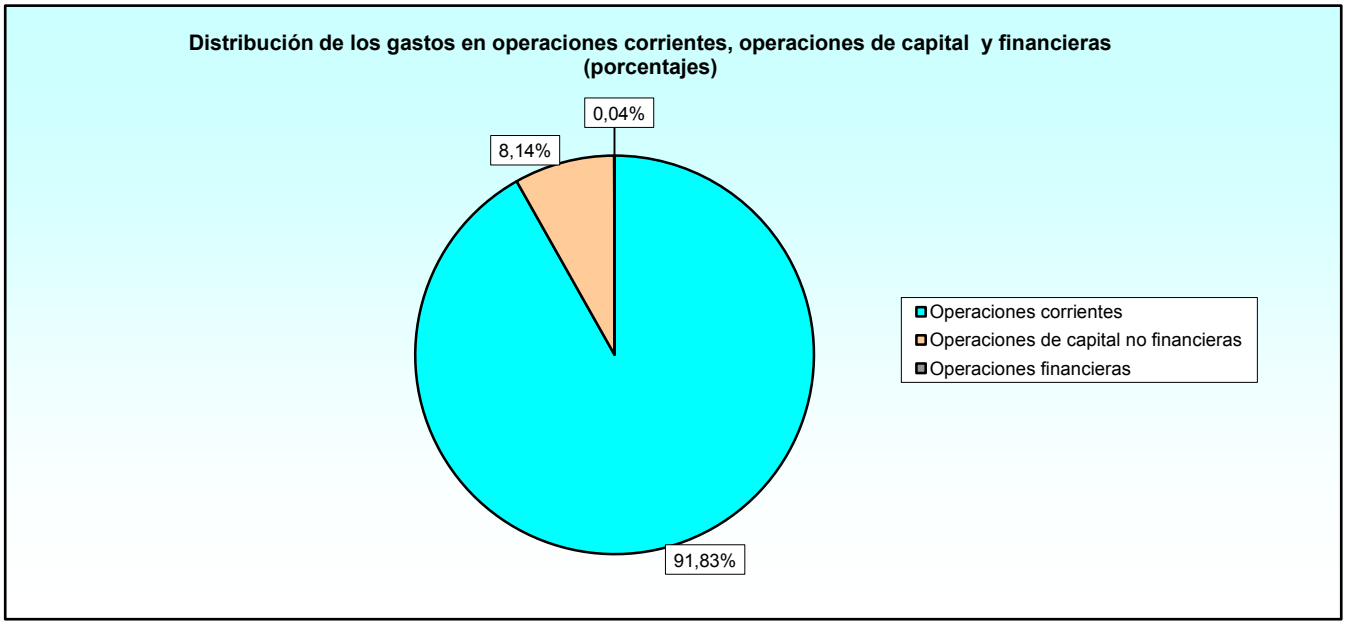

3.1.5. Clasificación de los gastos en operaciones corrientes y operaciones de capital.
3.1.5.3. Porcentaje en cada Ejército.

EJÉRCITOS	TOTAL	OPERACIONES CORRIENTES	OPERACIONES DE CAPITAL NO FINANCIERAS	OPERACIONES FINANCIERAS
TOTAL	**100,00**	**91,81**	**8,14**	**0,05**
Órgano Central	**100,00**	96,84	3,14	0,02
Ejército de Tierra	**100,00**	68,73	31,02	0,25
Armada	**100,00**	45,79	54,00	0,21
Ejército del Aire	**100,00**	54,99	44,81	0,21

Porcentaje sobre los gastos en operaciones corrientes y operaciones de capital por Ejércitos y Organismo

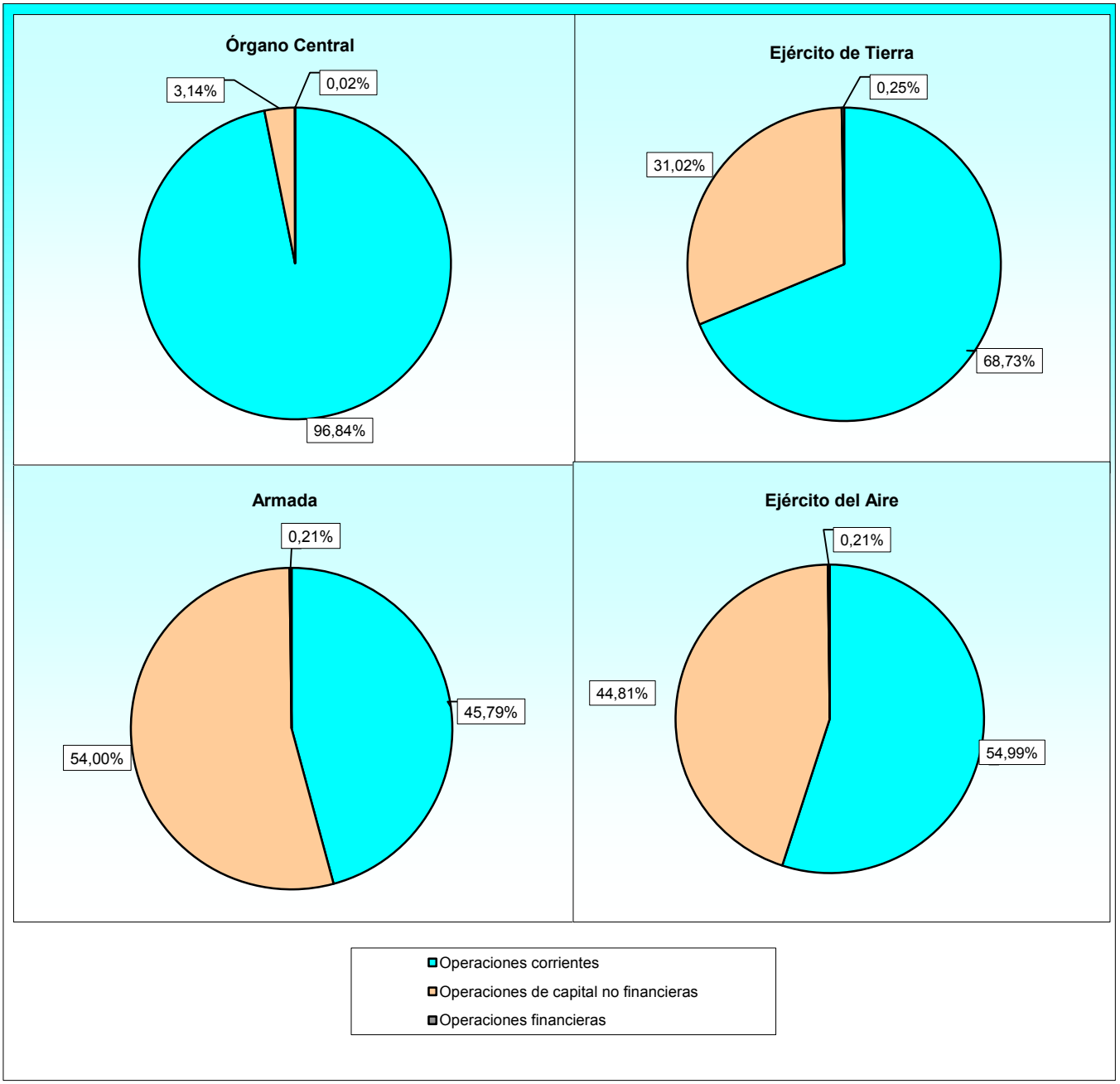

3.2. Distribución del presupuesto por servicios.
3.2.1. Análisis conjunto.
3.2.1.1. Cifras absolutas y porcentajes (miles de euros).

SERVICIOS	TOTAL	PORCENTAJE
TOTAL	**5.745.769,97**	**100,00**
Órgano Central	**4.968.757,05**	**86,48**
Ministerio y Subsecretaría	**4.503.101,66**	78,37
Cuartel General del EMAD	**45.333,48**	0,79
Secretaría de Estado de la Defensa	**420.321,91**	7,32
Ejército de Tierra	**393.111,68**	**6,84**
Armada	**192.181,20**	**3,34**
Ejército del Aire	**191.720,04**	**3,34**

3.2.2. Distribución de los gastos por capítulos.
3.2.2.1. Cifras absolutas (miles de euros).

Tabla 1/2

SERVICIOS	TOTAL	PERSONAL	GASTOS CORRIENTES EN BIENES Y SERV.	GASTOS FINANCIEROS
TOTAL	**5.745.769,97**	**4.421.833,37**	**682.784,48**	**0,00**
Órgano Central	**4.968.757,05**	**4.421.833,37**	**220.120,21**	**0,00**
Ministerio y Subsecretaría	4.503.101,66	4.417.833,37	62.764,83	-
Cuartel General del EMAD	45.333,48	-	12.398,08	-
Secretaría de Estado de la Defensa	420.321,91	4.000,00	144.957,30	-
Ejército de Tierra	**393.111,68**	**0,00**	**269.406,56**	**0,00**
Armada	**192.181,20**	**0,00**	**87.884,52**	**0,00**
Ejército del Aire	**191.720,04**	**0,00**	**105.373,19**	**0,00**

3.2.2. Distribución de los gastos por capítulos.
3.2.2.1. Cifras absolutas (miles de euros).

Tabla 2/2

SERVICIOS	TRANSFERENCIAS CORRIENTES	INVERSIONES REALES	TRANSFERENCIAS DE CAPITAL	ACTIVOS FINANCIEROS
TOTAL	**170.800,85**	**443.801,42**	**23.716,27**	**2.833,58**
Órgano Central	**169.846,98**	**132.178,22**	**23.716,27**	**1.062,00**
Ministerio y Subsecretaría	18.227,02	2.618,44	596,00	1.062,00
Cuartel General del EMAD	-	32.935,40	-	-
Secretaría de Estado de la Defensa	151.619,96	96.624,38	23.120,27	-
Ejército de Tierra	**786,73**	**121.941,03**	**0,00**	**977,36**
Armada	**118,03**	**103.778,65**	**0,00**	**400,00**
Ejército del Aire	**49,11**	**85.903,52**	**0,00**	**394,22**

3.2.2. Distribución de los gastos por capítulos.
3.2.2.2. Porcentajes sobre el total.

Tabla 1/2

SERVICIOS	TOTAL	PERSONAL	GASTOS CORRIENTES	GASTOS FINANCIEROS
TOTAL	**100,00**	**76,96**	**11,88**	**0,00**
Órgano Central	**86,48**	**76,96**	**3,83**	**0,00**
Ministerio y Subsecretaría	**78,37**	76,89	1,09	-
Cuartel General del EMAD	**0,79**	-	0,22	-
Secretaría de Estado de la Defensa	**7,32**	0,07	2,52	-
Ejército de Tierra	**6,84**	**0,00**	**4,69**	**0,00**
Armada	**3,34**	**0,00**	**1,53**	**0,00**
Ejército del Aire	**3,34**	**0,00**	**1,83**	**0,00**

3.2.2. Distribución de los gastos por capítulos.
3.2.2.2. Porcentajes sobre el total.

Tabla 2/2

SERVICIOS	TRANSFERENCIAS CORRIENTES	INVERSIONES REALES	TRANSFERENCIAS DE CAPITAL	ACTIVOS FINANCIEROS
TOTAL	**2,97**	**7,72**	**0,41**	**0,04**
Órgano Central	**2,96**	**2,30**	**0,41**	**0,02**
Ministerio y Subsecretaría	0,32	0,05	0,01	0,02
Cuartel General del EMAD	-	0,57	-	-
Secretaría de Estado de la Defensa	2,64	1,68	0,40	-
Ejército de Tierra	**0,01**	**2,12**	**0,00**	**0,02**
Armada	**0,00**	**1,81**	**0,00**	**0,00**
Ejército del Aire	**0,00**	**1,50**	**0,00**	**0,00**

3.2.2. Distribución de los gastos por capítulos.
3.2.2.3. Porcentajes por servicios.

Tabla 1/2

SERVICIOS	TOTAL	PERSONAL	GASTOS CORRIENTES EN BIENES Y SERV.	GASTOS FINANCIEROS
TOTAL	**100,00**	**76,96**	**11,88**	**0,00**
Órgano Central	**100,00**	**88,99**	**4,43**	**0,00**
Ministerio y Subsecretaría	**100,00**	98,11	1,39	-
Cuartel General del EMAD	**100,00**	-	27,35	-
Secretaría de Estado de la Defensa	**100,00**	0,95	34,49	-
Ejército de Tierra	**100,00**	**0,00**	**68,53**	**0,00**
Armada	**100,00**	**0,00**	**45,73**	**0,00**
Ejército del Aire	**100,00**	**0,00**	**54,96**	**0,00**

3.2.2. Distribución de los gastos por capítulos.
3.2.2.3. Porcentajes por servicios.

Tabla 2/2

SERVICIOS	TRANSFERENCIAS CORRIENTES	INVERSIONES REALES	TRANSFERENCIAS DE CAPITAL	ACTIVOS FINANCIEROS
TOTAL	**2,97**	**7,72**	**0,41**	**0,05**
Órgano Central	**3,42**	**2,66**	**0,48**	**0,02**
Ministerio y Subsecretaría	0,40	0,06	0,01	0,02
Cuartel General del EMAD	-	72,65	-	-
Secretaría de Estado de la Defensa	36,07	22,99	5,50	-
Ejército de Tierra	**0,20**	**31,02**	**0,00**	**0,25**
Armada	**0,06**	**54,00**	**0,00**	**0,21**
Ejército del Aire	**0,03**	**44,81**	**0,00**	**0,21**

3.2.3. Clasificación de los gastos por programas.
3.2.3.1. Órgano Central. Cifras absolutas (miles de euros).

SERVICIOS	TOTAL GENERAL	ADMON. GRAL. DE LA DEFENSA	FUERZAS ARMADAS	INVESTIGACIÓN Y DESARROLLO	TRANSFER. INTERNAS
TOTAL	**4.968.757,05**	**4.751.445,01**	**103.356,87**	**20.205,34**	**93.749,83**
Ministerio y Subsecretaría	**4.503.101,66**	4.503.101,66	-	-	-
Cuartel General del EMAD	**45.333,48**	12.398,08	32.935,40	-	-
Secretaría Estado de Defensa	**420.321,91**	235.945,27	70.421,47	20.205,34	93.749,83

3.2.3. Clasificación de los gastos por programas.
3.2.3.2. Órgano Central. Porcentaje por programa.

SERVICIOS	TOTAL GENERAL	ADMON. GRAL. DE LA DEFENSA	FUERZAS ARMADAS	INVESTIGACIÓN Y DESARROLLO	TRANSFER. INTERNAS
TOTAL	**100,00**	**100,00**	**100,00**	**100,00**	**100,00**
Ministerio y Subsecretaría	**90,63**	94,77	-	-	-
Cuartel General del EMAD	**0,91**	0,26	31,87	-	-
Secretaría Estado de Defensa	**8,46**	4,97	68,13	100,00	100,00

3.2.3. Clasificación de los gastos por programas.
3.2.3.3. Órgano Central. Porcentajes por servicios.

SERVICIOS	TOTAL GENERAL	ADMON. GRAL. DE LA DEFENSA	FUERZAS ARMADAS	INVESTIGACIÓN Y DESARROLLO	TRANSFER. INTERNAS
TOTAL	**100,00**	**95,63**	**2,08**	**0,41**	**1,89**
Ministerio y Subsecretaría	**100,00**	100,00	-	-	-
Cuartel General del EMAD	**100,00**	27,35	72,65	-	-
Secretaría Estado de Defensa	**100,00**	56,13	16,75	4,81	22,30

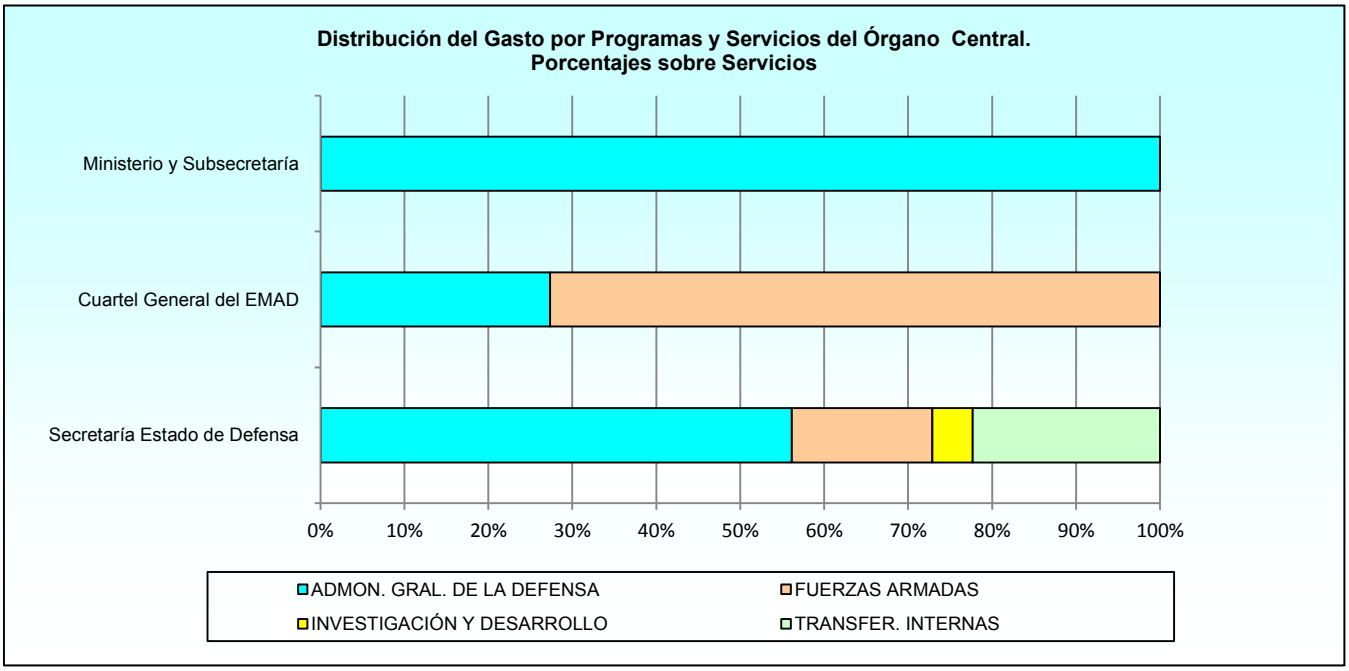

3.2.3. Clasificación de los gastos por programas.
3.2.3.4. Resumen por Ejércitos. Cifras absolutas (miles de euros).

SERVICIOS	TOTAL GENERAL	ADMON. GRAL. DE LA DEFENSA	FUERZAS ARMADAS	INVESTIGACIÓN Y DESARROLLO	TRANSFER. INTERNAS
TOTAL	**777.012,92**	**358.804,65**	**418.208,27**	**0,00**	**0,00**
Ejército de Tierra.	**393.111,68**	270.193,29	122.918,39	-	-
Armada.	**192.181,20**	88.002,55	104.178,65	-	-
Ejército del Aire	**191.720,04**	608,81	191.111,23	-	-

3.2.3. Clasificación de los gastos por programas.
3.2.3.5. Resumen por Ejércitos. Porcentaje por programa.

SERVICIOS	TOTAL GENERAL	ADMON. GRAL. DE LA DEFENSA	FUERZAS ARMADAS	INVESTIGACIÓN Y DESARROLLO	TRANSFER. INTERNAS
TOTAL	**100,00**	**100,00**	**100,00**	**0,00**	**0,00**
Ejército de Tierra.	**50,59**	75,30	29,39	-	-
Armada.	**24,73**	24,53	24,91	-	-
Ejército del Aire	**24,67**	0,17	45,70	-	-

3.2.3. Clasificación de los gastos por programas.
3.2.3.6. Resumen por Ejércitos. Porcentajes por servicios.

SERVICIOS	TOTAL GENERAL	ADMON. GRAL. DE LA DEFENSA	FUERZAS ARMADAS	INVESTIGACIÓN Y DESARROLLO	TRANSFER. INTERNAS
TOTAL	**100,00**	**46,18**	**53,82**	**0,00**	**0,00**
Ejército de Tierra.	**100,00**	68,73	31,27	-	-
Armada.	**100,00**	45,79	54,21	-	-
Ejército del Aire	**100,00**	0,32	99,68	-	-

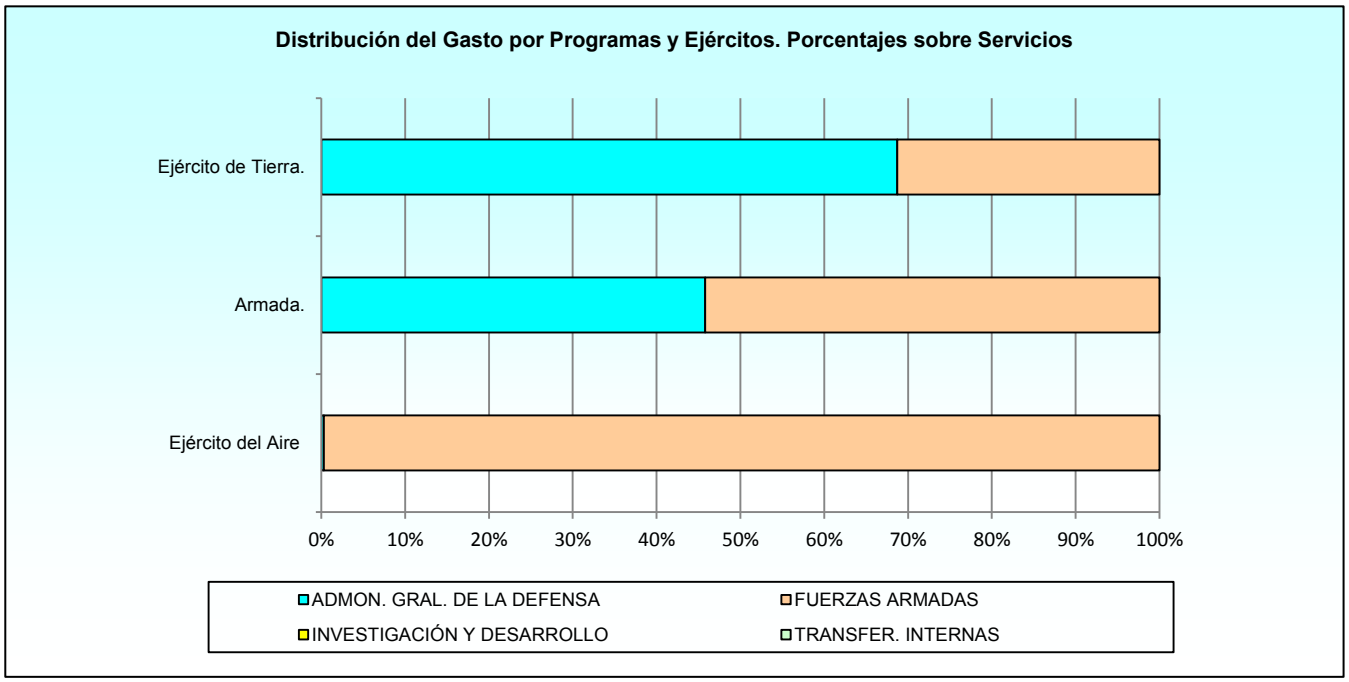

3.2.4. Distribución entre gastos de personal y resto de gastos.
3.2.4.1. Cifras absolutas (miles de euros).

SERVICIOS	TOTAL	PERSONAL	RESTO DE GASTOS
TOTAL	**5.745.769,97**	**4.421.833,37**	**1.323.936,60**
Órgano Central	**4.968.757,05**	**4.421.833,37**	**546.923,68**
Ministerio y Subsecretaría	**4.503.101,66**	4.417.833,37	85.268,29
Cuartel General del EMAD	**45.333,48**	-	45.333,48
Secretaría de Estado de la Defensa	**420.321,91**	4.000,00	416.321,91
Ejército de Tierra	**393.111,68**	**0,00**	**393.111,68**
Armada	**192.181,20**	**0,00**	**192.181,20**
Ejército del Aire	**191.720,04**	**0,00**	**191.720,04**

3.2.4. Distribución entre gastos de personal y resto de gastos.
3.2.4.2. Porcentajes por servicios.

SERVICIOS	TOTAL	PERSONAL	RESTO DE GASTOS
TOTAL	**100,00**	**76,96**	**23,04**
Órgano Central	**100,00**	**88,99**	**11,01**
Ministerio y Subsecretaría	**100,00**	98,11	1,89
Cuartel General del EMAD	**100,00**	-	100,00
Secretaría de Estado de la Defensa	**100,00**	0,95	99,05
Ejército de Tierra	**100,00**	**0,00**	**100,00**
Armada	**100,00**	**0,00**	**100,00**
Ejército del Aire	**100,00**	**0,00**	**100,00**

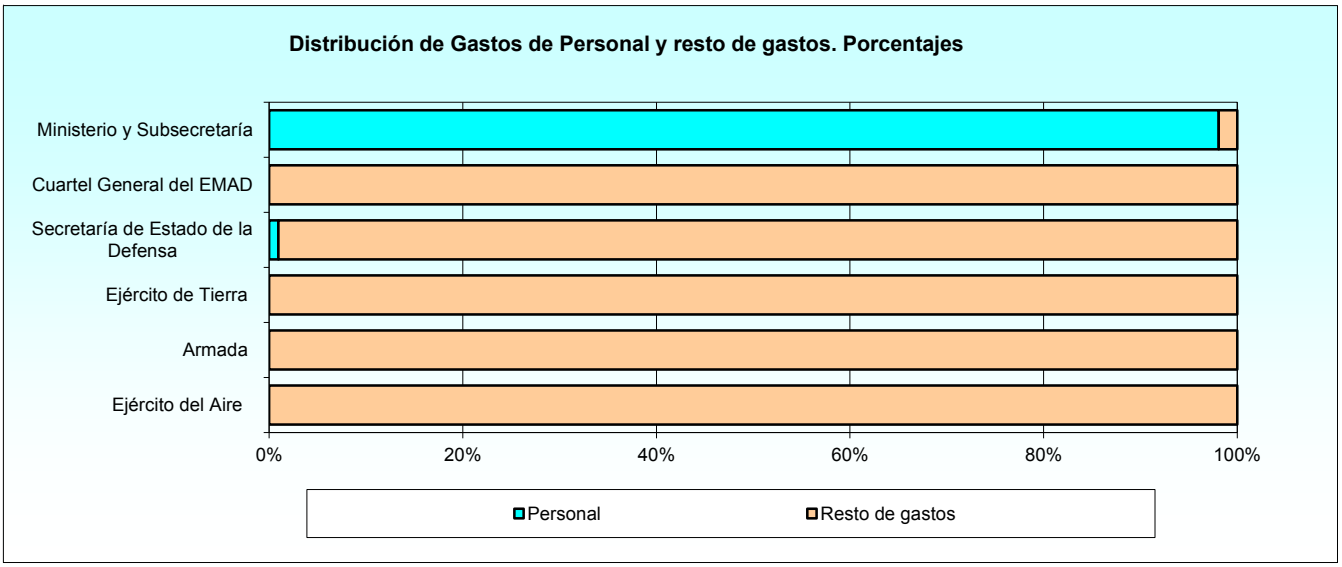

3.2.4. Distribución entre gastos de personal y resto de gastos.
3.2.4.3. Porcentajes sobre el total de gastos.

SERVICIOS	TOTAL	PERSONAL	RESTO DE GASTOS
TOTAL	**100,00**	**76,96**	**23,04**
Órgano Central	**86,48**	**76,96**	**9,52**
Ministerio y Subsecretaría	**78,37**	76,89	1,48
Cuartel General del EMAD	**0,79**	-	0,79
Secretaría de Estado de la Defensa	**7,32**	0,07	7,25
Ejército de Tierra	**6,84**	**0,00**	**6,84**
Armada	**3,34**	**0,00**	**3,34**
Ejército del Aire	**3,34**	**0,00**	**3,34**

3.2.5. Distribución entre gastos de personal, sostenimiento e inversión.
3.2.5.1. Cifras absolutas (miles de euros).

SERVICIOS	TOTAL	PERSONAL	SOSTENIMIENTO	INVERSIÓN
TOTAL	**5.745.769,97**	**4.421.833,37**	**853.585,33**	**470.351,27**
Órgano Central	**4.968.757,05**	**4.421.833,37**	**389.967,19**	**156.956,49**
Ministerio y Subsecretaría	**4.503.101,66**	4.417.833,37	80.991,85	4.276,44
Cuartel General del EMAD	**45.333,48**	-	12.398,08	32.935,40
Secretaría de Estado de la Defensa	**420.321,91**	4.000,00	296.577,26	119.744,65
Ejército de Tierra	**393.111,68**	**0,00**	**270.193,29**	**122.918,39**
Armada	**192.181,20**	**0,00**	**88.002,55**	**104.178,65**
Ejército del Aire	**191.720,04**	**0,00**	**105.422,30**	**86.297,74**

3.2.5. Distribución entre gastos de personal, sostenimiento e inversión.
3.2.5.2. Porcentajes sobre cada tipo de gasto.

SERVICIOS	TOTAL	PERSONAL	SOSTENIMIENTO	INVERSIÓN
TOTAL	**100,00**	**76,96**	**14,86**	**8,19**
Órgano Central	**86,48**	**76,96**	**6,79**	**2,73**
Ministerio y Subsecretaría	**78,37**	76,89	1,41	0,07
Cuartel General del EMAD	**0,79**	-	0,22	0,57
Secretaría de Estado de la Defensa	**7,32**	0,07	5,16	2,08
Ejército de Tierra	**6,84**	**0,00**	**4,70**	**2,14**
Armada	**3,34**	**0,00**	**1,53**	**1,81**
Ejército del Aire	**3,34**	**0,00**	**1,83**	**1,50**

3.2.5. Distribución entre gastos de personal, sostenimiento e inversión.
3.2.5.3. Porcentajes por servicios.

SERVICIOS	TOTAL	PERSONAL	SOSTENIMIENTO	INVERSIÓN
TOTAL	**100,00**	**76,96**	**14,86**	**8,19**
Órgano Central	**100,00**	**88,99**	**7,85**	**3,16**
Ministerio y Subsecretaría	**100,00**	98,11	1,80	0,09
Cuartel General del EMAD	**100,00**	-	27,35	72,65
Secretaría de Estado de la Defensa	**100,00**	0,95	70,56	28,49
Ejército de Tierra	**100,00**	**0,00**	**68,73**	**31,27**
Armada	**100,00**	**0,00**	**45,79**	**54,21**
Ejército del Aire	**100,00**	**0,00**	**54,99**	**45,01**

3.2.5. Distribución entre gastos de personal, sostenimiento e inversión.
3.2.5.3. Porcentajes por servicios.

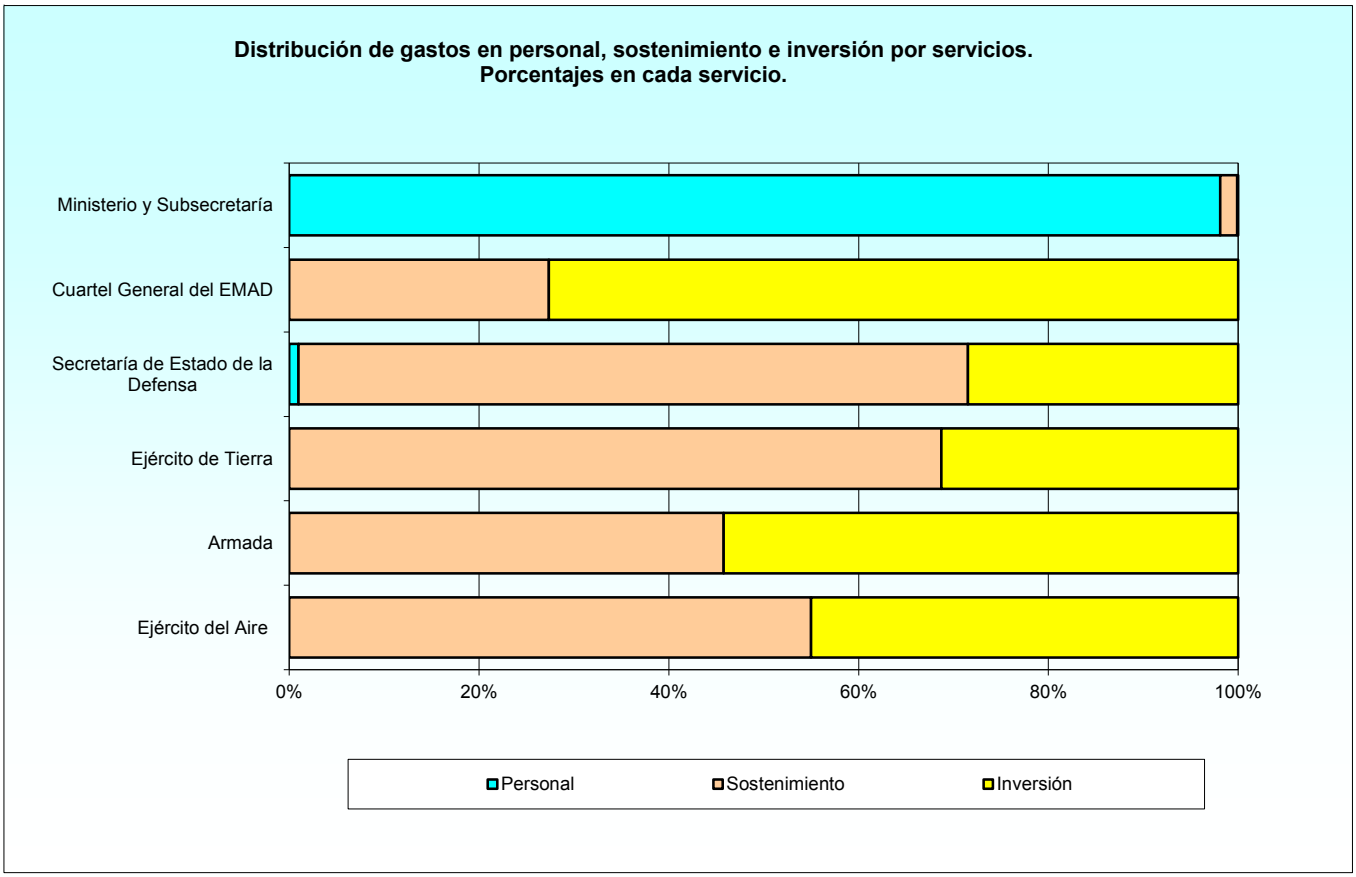

3.2.6. Distribución entre operaciones corrientes, operaciones de capital y financieras.
3.2.6.1. Cifras absolutas (miles de euros).

SERVICIOS	TOTAL	OPERACIONES CORRIENTES	OPERACIONES DE CAPITAL	OPERACIONES FINANCIERAS
TOTAL	**5.745.769,97**	**5.275.418,70**	**467.517,69**	**2.833,58**
Órgano Central	**4.968.757,05**	**4.811.800,56**	**155.894,49**	**1.062,00**
Ministerio y Subsecretaría	**4.503.101,66**	4.498.825,22	3.214,44	1.062,00
Cuartel General del EMAD	**45.333,48**	12.398,08	32.935,40	-
Secretaría de Estado de la Defensa	**420.321,91**	300.577,26	119.744,65	-
Ejército de Tierra	**393.111,68**	**270.193,29**	**121.941,03**	**977,36**
Armada	**192.181,20**	**88.002,55**	**103.778,65**	**400,00**
Ejército del Aire	**191.720,04**	**105.422,30**	**85.903,52**	**394,22**

3.2.6. Distribución entre operaciones corrientes, operaciones de capital y financieras.
3.2.6.2. Porcentaje sobre cada tipo de gasto.

SERVICIOS	TOTAL	OPERACIONES CORRIENTES	OPERACIONES DE CAPITAL	OPERACIONES FINANCIERAS
TOTAL	**100,00**	**100,00**	**100,00**	**100,00**
Órgano Central	**86,48**	**91,21**	**33,35**	**37,48**
Ministerio y Subsecretaría	**78,37**	85,28	0,69	37,48
Cuartel General del EMAD	**0,79**	0,24	7,04	-
Secretaría de Estado de la Defensa	**7,32**	5,70	25,61	-
Ejército de Tierra	**6,84**	**5,12**	**26,08**	**34,49**
Armada	**3,34**	**1,67**	**22,20**	**14,12**
Ejército del Aire	**3,34**	**2,00**	**18,37**	**13,91**

3.2.6. Distribución entre operaciones corrientes, operaciones de capital y financieras.
3.2.6.3. Porcentaje por servicios.

SERVICIOS	TOTAL	OPERACIONES CORRIENTES	OPERACIONES DE CAPITAL	OPERACIONES FINANCIERAS
TOTAL	**100,00**	**91,81**	**8,14**	**0,05**
Órgano Central	**100,00**	**96,84**	**3,14**	**0,02**
Ministerio y Subsecretaría	**100,00**	99,91	0,07	0,02
Cuartel General del EMAD	**100,00**	27,35	72,65	-
Secretaría de Estado de la Defensa	**100,00**	71,51	28,49	-
Ejército de Tierra	**100,00**	**68,73**	**31,02**	**0,25**
Armada	**100,00**	**45,79**	**54,00**	**0,21**
Ejército del Aire	**100,00**	**54,99**	**44,81**	**0,21**

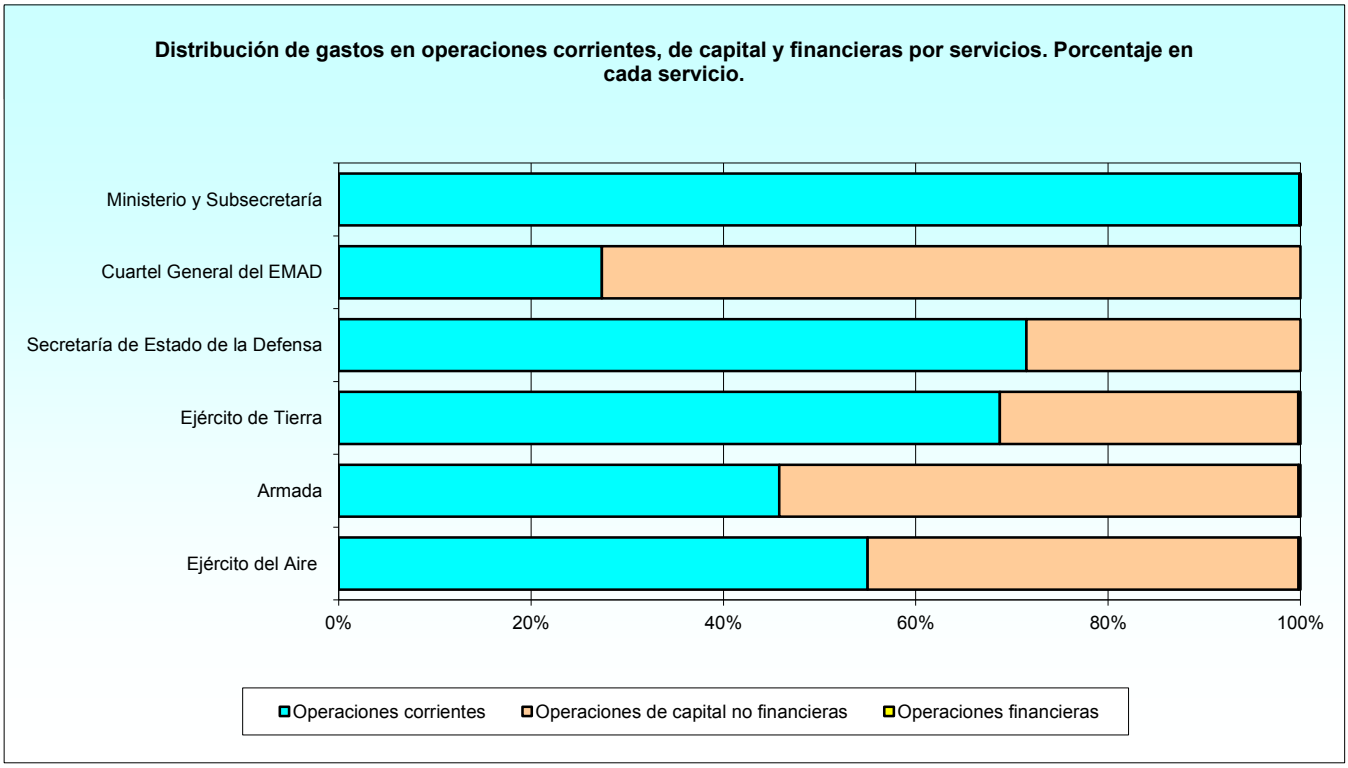

4. EVOLUCIÓN DEL PRESUPUESTO

INTRODUCCIÓN

La evolución del Presupuesto que se presenta comprende el período de 2000 a 2014. Se ha considerado clasificar las distintas rúbricas en los siguientes grupos:

Según las magnitudes macroeconómicas.
Según el criterio orgánico.
Según la clasificación económica.
Según la clasificación funcional.

Para poder comparar un año con otro es preciso corregir la unidad de medida, euros corrientes (las del año) por el efecto de la inflación. Para transformar euros corrientes a euros constantes utilizaremos el deflactor del PIB que representamos en la siguiente tabla:

Deflactor del PIB (acumulado base 2010)

AÑO	2000	2001	2002	2003	2004	2005	2006	2007	2008	2009	2010	2011	2012	2013	2014
valor	1,361	1,315	1,262	1,210	1,162	1,117	1,072	1,029	1,026	1,002	1,002	1,001	1,000	1,001	1,000

El Sistema Europeo de Cuentas Nacionales y Regionales (SEC-2010) establece un nuevo estándar metodológico obligatorio en la Unión Europea por lo que se establece una nueva base 2010 en la Contabilidad Nacional de España.

En las tablas en las que figura como unidad de medida euros constantes, podemos comparar un año con otro. Hay una ligera diferencia entre el cálculo de euros constantes usando los valores de la tabla precedente de los que aparecen en las tablas ya calculadas y consiste en que la tabla precedente está redondeada y el valor que se utiliza en las tablas con euros constantes se calculan con más decimales.

Deflactor del PIB.

Se define como: **Índice De Precios x** $\frac{\textbf{PIB (precios corrientes del periodo a deflactar)}}{\textbf{PIB (precios constantes de un periodo base)}}$

Producto Interior Bruto (PIB). Es el valor de la corriente de bienes y servicios finales por unidad de tiempo, dentro de las fronteras de una Economía considerada.

Producto Interior Bruto a precios de mercado (PIB *apm*). Si la valoración que se hace de los bienes y servicios es la del precio de venta de salida a los consumidores.

Producto Nacional Bruto (PNB). Es el valor de las corrientes de bienes y servicios obtenidas por los residentes de una Nación, dentro y fuera de sus fronteras.

Cuando se habla de producto bruto, es porque no se tiene en cuenta, a efectos de la Contabilidad Nacional, la depreciación producida en el país por el Capital Fijo.

Renta Nacional Disponible. A efectos de la Contabilidad Nacional, es la capacidad de una Economía determinada para financiar el Gasto (ahorro o consumo). Se valora teniendo en cuenta por tanto los precios de mercado.

TABLAS ESTADÍSTICAS

4. Evolución del presupuesto.
4.1. Evolución del presupuesto del Ministerio de Defensa y otras magnitudes macroeconómicas.
4.1.1. Ámbito General.
4.1.1.1. Importe anual del P.M.D. y otras magnitudes macroeconómicas (miles de euros corrientes).

AÑO	PRESUPUESTO DEL ESTADO	P.M.D.	P.I.B
2000	123.593.593	5.802.199	646.250.000
2001	129.353.018	6.063.199	699.528.000
2002	119.572.952	6.322.647	749.288.000
2003	119.930.012	6.479.658	803.472.000
2004	123.792.322	6.746.773	861.420.000
2005	132.308.519	6.990.777	930.566.000
2006	143.628.151	7.416.532	1.007.974.000
2007	147.063.359	8.052.758	1.080.807.000
2008	152.331.100	8.494.107	1.116.207.000
2009	157.904.270	8.255.772	1.079.034.000
2010	185.035.637	7.694.862	1.080.913.000
2011	150.056.000	7.156.380	1.070.413.000
2012	152.629.759	6.316.441	1.042.872.000
2013	162.106.230	5.937.000	1.031.272.000
2014	164.848.690	5.745.770	1.041.160.000

P.I.B.: Fuente INE. www.ine.es(ine base/Economía/Cuentas Económicas/Contabilidad Nacional de España: Contabilidad Nacional de España. Base 2010. Serie contable 2000-2014. PIB a precios de mercado. Tabla 1)

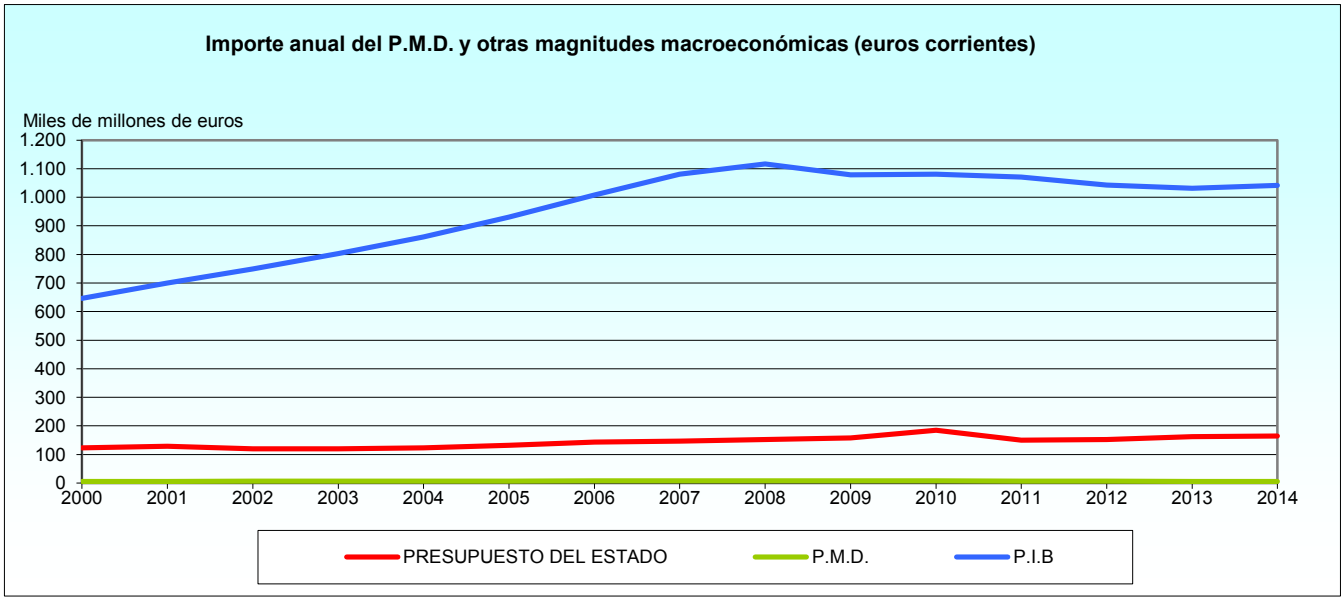

4.1.1. Ámbito General.

4.1.1.2. Importe anual del P.M.D. y otras magnitudes macroeconómicas (miles de euros constantes). Año base 2010.

AÑO	PRESUPUESTO DEL ESTADO	P.M.D.	P.I.B
2000	168.180.476	7.895.366	879.387.273
2001	170.147.546	7.975.372	920.140.672
2002	150.943.480	7.981.423	945.867.238
2003	145.138.736	7.841.652	972.358.035
2004	143.857.198	7.840.323	1.001.043.242
2005	147.854.353	7.812.171	1.039.904.577
2006	153.901.627	7.947.024	1.080.072.656
2007	151.347.051	8.287.320	1.112.288.971
2008	156.346.097	8.717.987	1.145.626.917
2009	158.267.734	8.274.775	1.081.517.721
2010	185.313.302	7.706.409	1.082.535.018
2011	150.161.045	7.161.390	1.071.162.332
2012	152.706.065	6.319.598	1.043.393.373
2013	162.203.494	5.940.562	1.031.890.763
2014	164.848.690	5.745.770	1.041.160.000

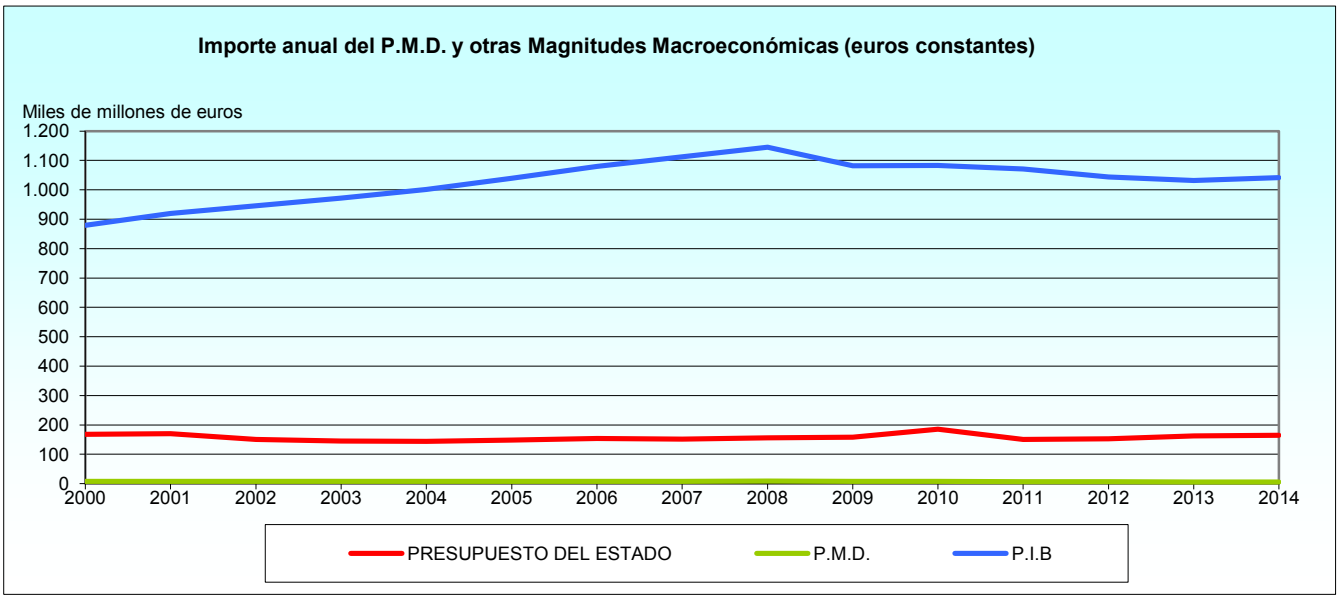

4.1.1. Ámbito General.
4.1.1.3. Porcentaje del P.M.D. respecto a otras magnitudes macroeconómicas.

AÑO	(P.M.D./R.N.)X100	(P.M.D./P.E.)X100	(P.M.D./P.I.B.)X100
2000	0,90	4,69	0,95
2001	0,88	4,69	0,93
2002	0,85	5,29	0,91
2003	0,81	5,40	0,87
2004	0,79	5,45	0,86
2005	0,76	5,28	0,77
2006	0,75	5,16	0,77
2007	0,76	5,48	0,77
2008	0,78	5,58	0,78
2009	0,78	5,23	0,78
2010	0,72	4,16	0,73
2011	0,68	4,77	0,67
2012	0,61	4,14	0,61
2013	0,58	3,66	0,58
2014	0,55	3,49	0,55

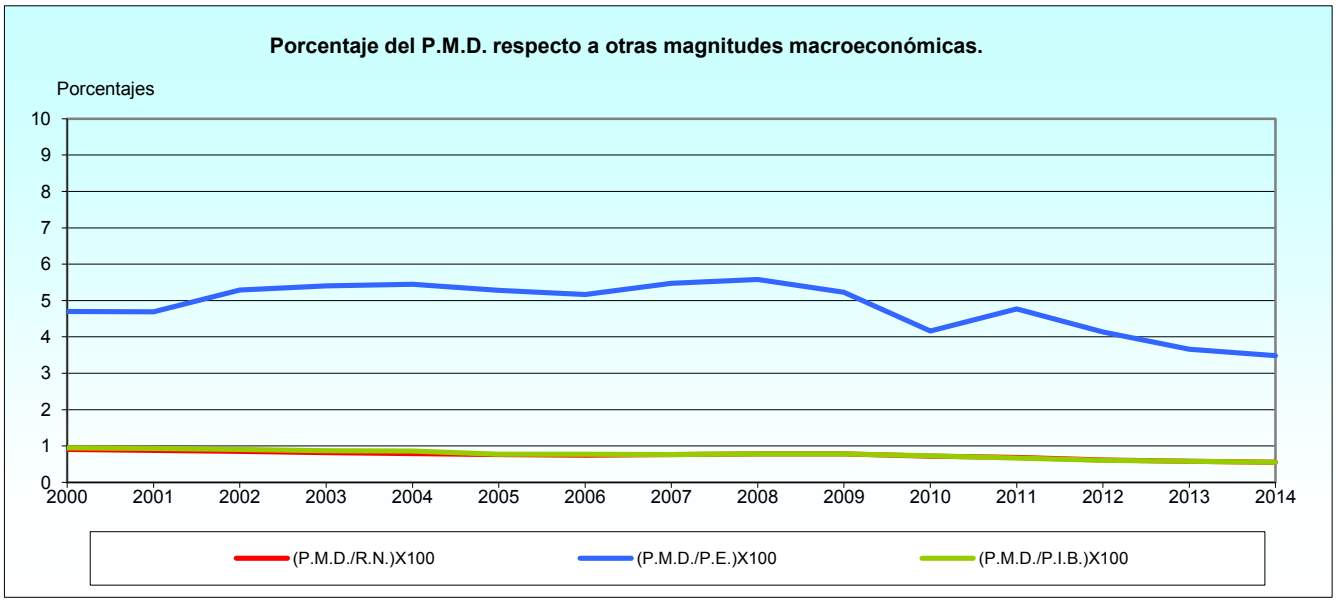

4.1.1. Ámbito General.

4.1.1.4. Incremento (%) del P.M.D. y otras magnitudes macroeconómicas (euros corrientes).

AÑO	PRESUPUESTO DEL ESTADO	P.M.D.	P.I.B.
2000 - 2001	4,66	4,50	8,24
2001 - 2002	-7,56	4,28	7,11
2002 - 2003	0,30	2,48	7,23
2003 - 2004	3,22	4,12	7,21
2004 - 2005	6,88	3,62	8,03
2005 - 2006	8,56	6,09	8,32
2006 - 2007	2,39	8,58	7,23
2007 - 2008	3,58	5,48	3,28
2008 - 2009	3,66	-2,81	-3,33
2009 - 2010	17,18	-6,79	0,17
2010 - 2011	-18,90	-7,00	-0,97
2011 -2012	1,72	-11,74	-2,57
2012 -2013	6,21	-6,01	-1,11
2013-2014	1,69	-3,22	0,96

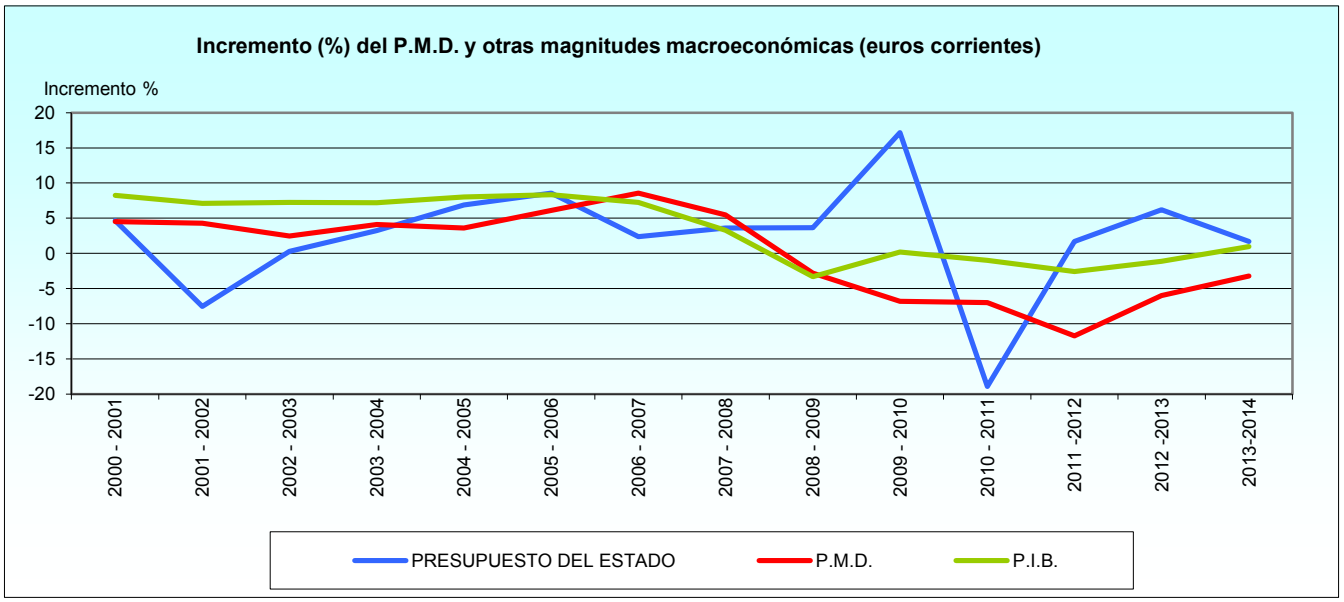

4.1.1. Ámbito General.

4.1.1.5. Incremento (%) del P.M.D. y otras magnitudes macroeconómicas (euros constantes).

AÑO	PRESUPUESTO DEL ESTADO	P.M.D.	P.I.B.
2000 - 2001	1,17	1,01	4,63
2001 - 2002	-11,29	0,08	2,80
2002 - 2003	-3,85	-1,75	2,80
2003 - 2004	-0,88	-0,02	2,95
2004 - 2005	2,78	-0,36	3,88
2005 - 2006	4,09	1,73	3,86
2006 - 2007	-1,66	4,28	2,98
2007 - 2008	3,30	5,20	3,00
2008 - 2009	1,23	-5,08	-5,60
2009 - 2010	17,09	-6,87	0,09
2010 - 2011	-18,97	-7,07	-1,05
2011 - 2012	1,69	-11,75	-2,59
2012 - 2013	6,22	-6,00	-1,10
2013-2014	1,63	-3,28	0,90

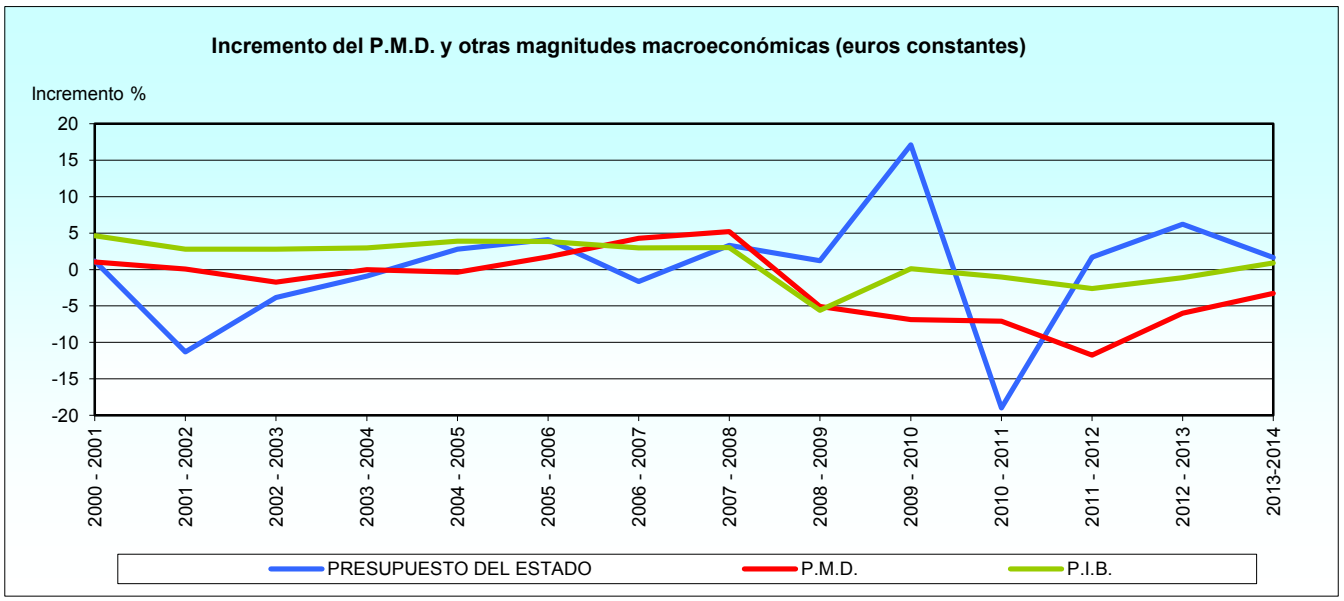

4.1.1. Ámbito General.

4.1.1.6. Incremento (%) del P.M.D. sobre otras magnitudes macroeconómicas (euros corrientes).

AÑO	(P.M.D./P.E.)X100	(P.M.D./R.N.)X100	(P.M.D./P.I.B.)X100
2000 - 2001	4,53	0,54	0,49
2001 - 2002	-2,65	0,53	0,52
2002 - 2003	43,97	0,28	0,29
2003 - 2004	6,92	0,47	0,46
2004 - 2005	2,87	0,38	0,35
2005 - 2006	3,76	0,58	0,55
2006 - 2007	18,52	0,99	0,87
2007 - 2008	8,38	1,40	1,25
2008 - 2009	-4,28	0,88	0,64
2009 - 2010	-2,07	-8,61	-29,85
2010 - 2011	1,54	3,87	5,13
2011 - 2012	-32,63	5,15	3,05
2012 - 2013	-4,00	4,19	3,27
2013-2014	-6,97	-1,83	-1,93

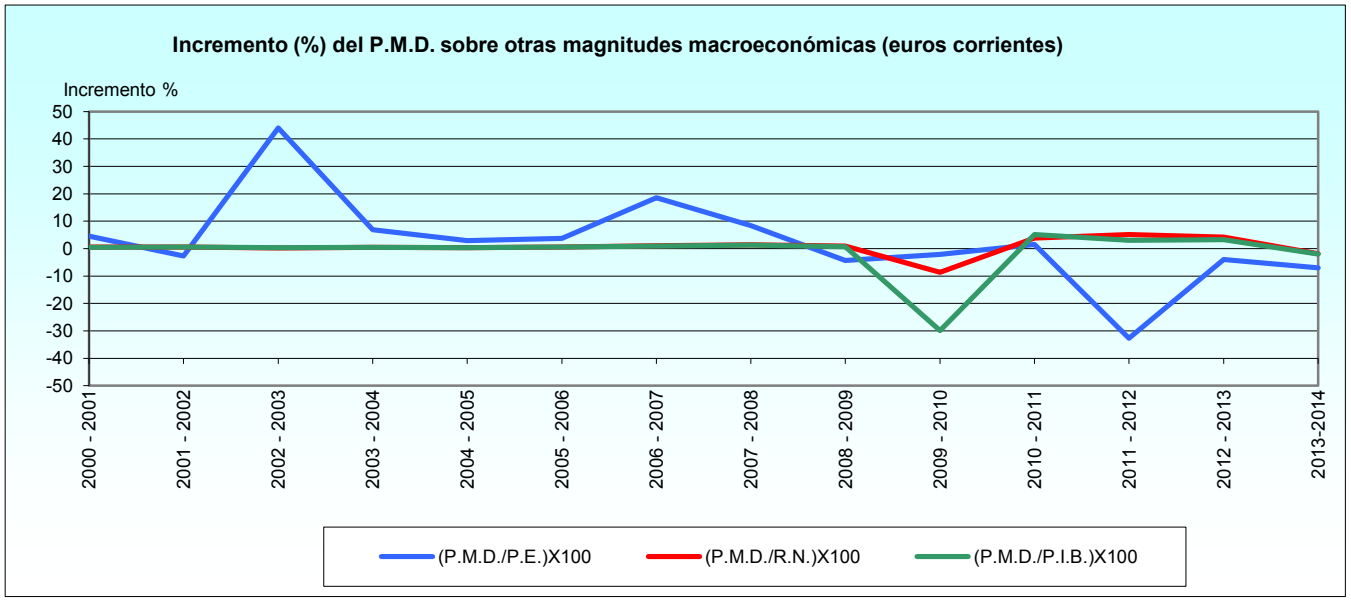

4.1.1. Ámbito General.
4.1.1.7. Incremento (%) del PMD sobre otras magnitudes macroeconómicas (euros constantes).

AÑO	(PMD/PE)x100	(PMD/PIB)x100
2000 - 2001	4,07	0,20
2001 - 2002	-0,03	0,02
2002 - 2003	2,41	-0,53
2003 - 2004	0,10	0,00
2004 - 2005	-0,70	-0,07
2005 - 2006	2,23	0,34
2006 - 2007	-13,32	1,06
2007 - 2008	8,61	1,29
2008 - 2009	-23,06	0,69
2009 - 2010	-2,10	-55,87
2010 - 2011	1,55	4,79
2011 - 2012	-33,08	3,03
2012 - 2013	-3,99	3,30
2013-2014	-7,36	-2,10

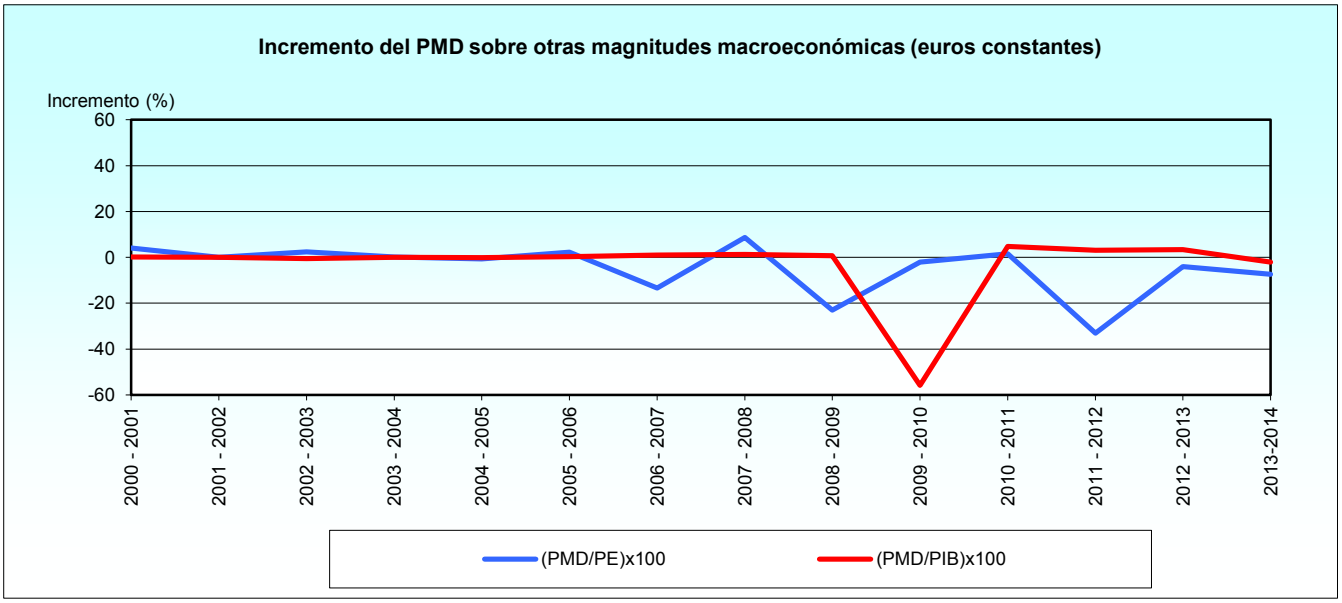

4.1.1. Ámbito General.

4.1.1.8. Presupuesto del Estado per cápita y presupuesto del M. de D. per cápita. Euros corrientes por habitante.

AÑO	R.N.P.C.	DISTRIBUCIÓN PER CÁPITA		% SOBRE LA R.N.	
		P.E.	P.M.D.	(P.E.P.C./R.N.P.C.)X100	(P.M.D.P.C./R.N.P.C.)X100
2000	15.991	3.070	144	19,20	0,90
2001	16.997	3.177	149	18,69	0,88
2002	17.888	2.887	153	16,14	0,85
2003	18.887	2.842	154	15,05	0,81
2004	19.914	2.888	157	14,50	0,79
2005	21.004	3.030	160	14,43	0,76
2006	22.327	3.238	167	14,50	0,75
2007	23.315	3.251	178	13,94	0,76
2008	23.623	3.313	185	14,02	0,78
2009	22.844	3.405	178	14,91	0,78
2010	22.889	3.974	165	17,36	0,72
2011	22.506	3.211	153	14,27	0,68
2012	22.143	3.264	135	14,74	0,61
2013	22.032	3.479	127	15,79	0,58
2014	22.294	3.544	124	15,90	0,55

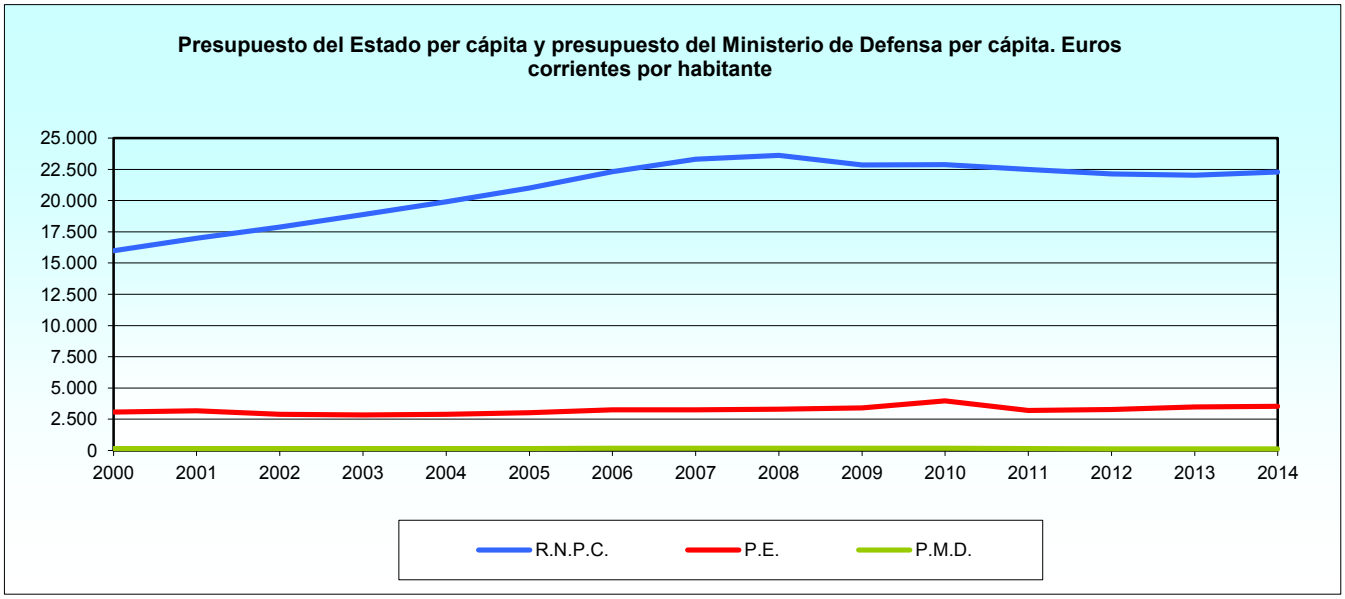

4.1.1. Ámbito General.

4.1.1.9. Presupuestos generales per cápita y presupuestos del M. D. per cápita. Euros constantes por habitante.

AÑO	R.N.P.C.	DISTRIBUCIÓN PER CÁPITA		% SOBRE LA R.N.	
		P.E.	P.M.D.	(P.E.P.C./R.N.P.C.)X100	(P.M.D.P.C./R.N.P.C.)X100
2000	21.759	4.177	197	19,20	0,91
2001	22.357	4.178	195	18,69	0,87
2002	22.581	3.644	191	16,14	0,84
2003	22.857	3.440	184	15,05	0,80
2004	23.142	3.357	181	14,50	0,78
2005	23.472	3.386	177	14,43	0,75
2006	23.924	3.469	176	14,50	0,73
2007	23.994	3.346	183	13,94	0,76
2008	24.245	3.400	193	14,02	0,79
2009	22.897	3.413	178	14,91	0,78
2010	22.923	3.980	166	17,36	0,72
2011	22.522	3.213	153	14,27	0,68
2012	22.154	3.265	135	14,74	0,61
2013	22.045	3.481	128	15,79	0,58
2014	22.294	3.544	124	15,90	0,55

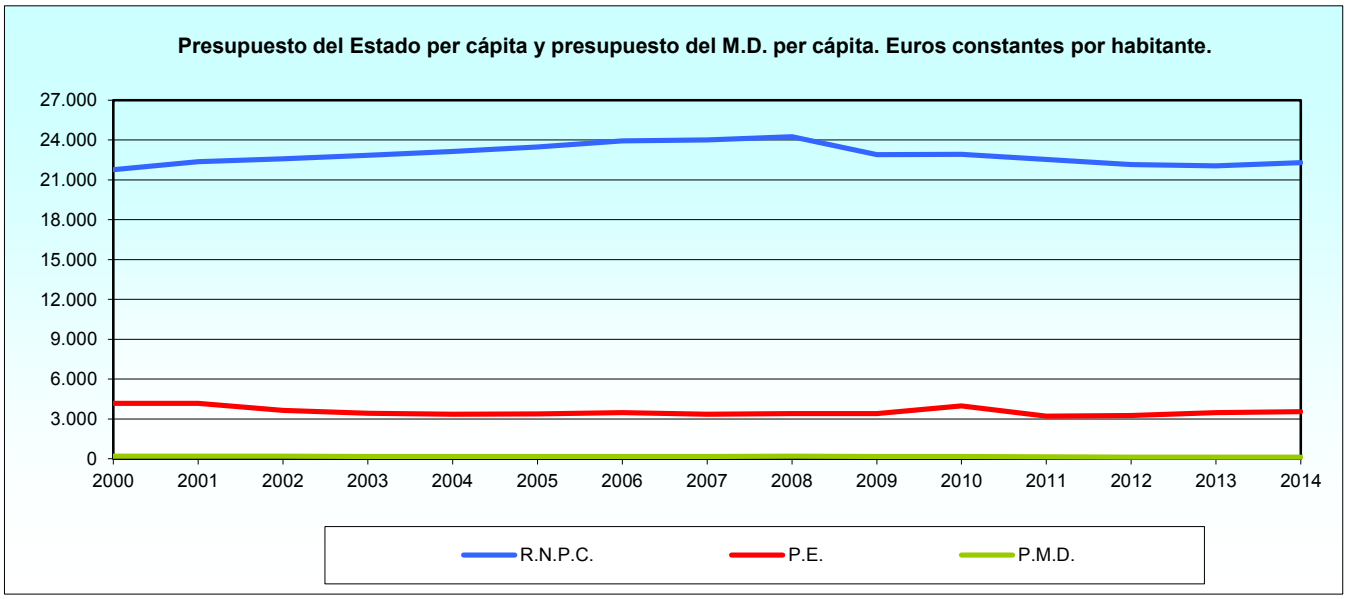

4.2. Evolución del presupuesto según el criterio orgánico.
4.2.1. Ámbito General.
4.2.1.1. Evolución del Presupuesto del Órgano Central y de los Ejércitos (euros corrientes).

AÑO	O. CENTRAL	EJÉRCITO DE TIERRA	ARMADA	EJÉRCITO DEL AIRE
2000	1.622.938.583	2.207.806.684	987.557.847	983.896.373
2001	1.627.282.523	2.375.699.896	1.043.640.096	1.016.576.906
2002	1.950.118.420	2.281.282.310	984.161.480	1.107.084.420
2003	2.073.112.430	2.199.052.370	1.045.550.300	1.161.943.380
2004	2.660.626.110	2.217.327.760	941.098.810	927.720.160
2005	2.737.738.000	2.307.503.000	982.046.000	963.490.000
2006	2.806.225.460	2.518.055.240	1.056.581.007	1.035.670.000
2007	3.097.848.350	2.715.192.240	1.125.903.650	1.113.813.900
2008	3.264.508.420	2.896.816.940	1.179.561.740	1.153.219.980
2009	3.261.657.310	2.829.785.910	1.087.263.370	1.077.065.670
2010	2.782.891.960	2.790.355.340	1.057.312.550	1.064.302.410
2011	2.439.495.100	2.690.627.580	1.004.440.230	1.021.816.860
2012	1.956.238.420	2.523.062.270	903.020.470	934.119.360
2013	1.934.132.060	2.317.181.690	833.706.090	851.980.200
2014*	4.968.757.050	393.111.680	192.181.200	191.720.040

* En el año 2014 los gastos de personal de los Ejércitos se contabilizan en el Órgano Central.

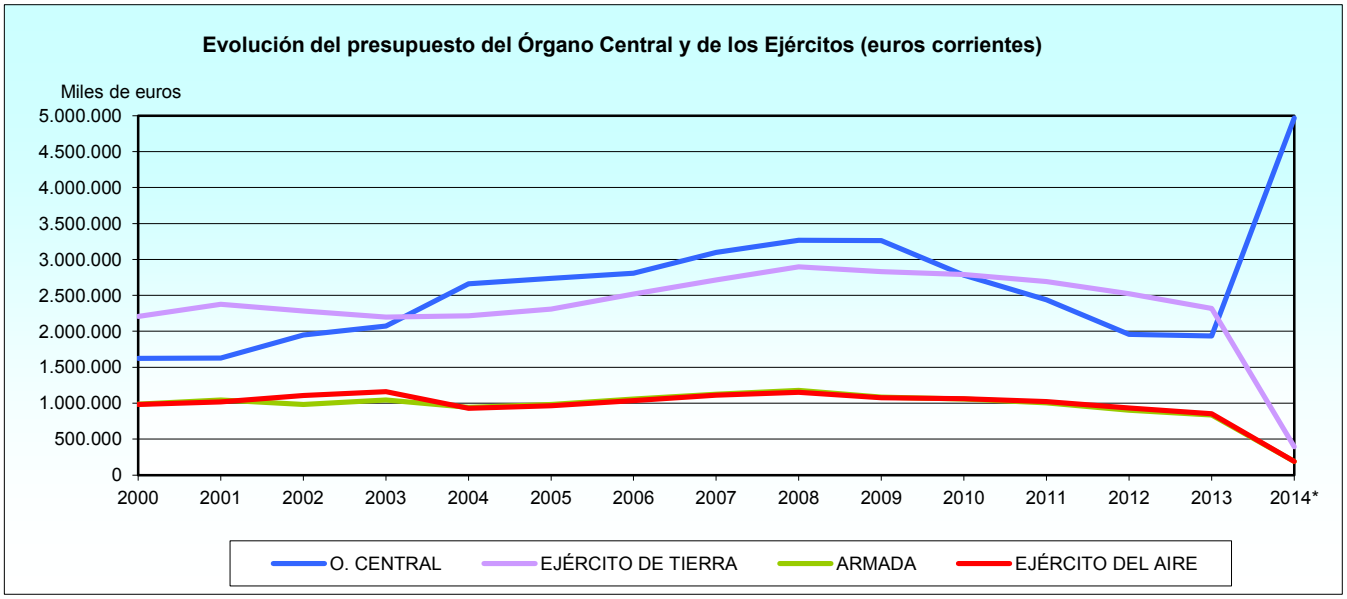

4.2.1. Ámbito General.

4.2.1.2. Evolución del Presupuesto del Órgano Central y de los Ejércitos (euros constantes).

AÑO	O. CENTRAL	EJÉRCITO DE TIERRA	ARMADA	EJÉRCITO DEL AIRE
2000	2.208.420.170	3.004.281.778	1.343.823.291	1.338.840.926
2001	2.140.484.489	3.124.932.952	1.372.776.642	1.337.178.436
2002	2.461.741.179	2.879.787.476	1.242.360.883	1.397.533.236
2003	2.508.870.911	2.661.282.834	1.265.320.055	1.406.178.413
2004	3.091.873.634	2.576.723.281	1.093.636.790	1.078.089.662
2005	3.059.413.601	2.578.627.342	1.097.433.315	1.076.697.043
2006	3.006.949.968	2.698.167.425	1.132.156.440	1.109.749.704
2007	3.188.083.120	2.794.280.924	1.158.699.205	1.146.257.303
2008	3.350.551.211	2.973.168.471	1.210.651.500	1.183.615.449
2009	3.269.164.994	2.836.299.513	1.089.766.033	1.079.544.860
2010	2.787.067.968	2.794.542.547	1.058.899.153	1.065.899.502
2011	2.441.202.844	2.692.511.127	1.005.143.378	1.022.532.173
2012	1.957.216.422	2.524.323.650	903.471.926	934.586.364
2013	1.935.292.539	2.318.571.999	834.206.314	852.491.388
2014*	4.968.757.050	393.111.680	192.181.200	191.720.040

* En el año 2014 los gastos de personal de los Ejércitos se contabilizan en el Órgano Central.

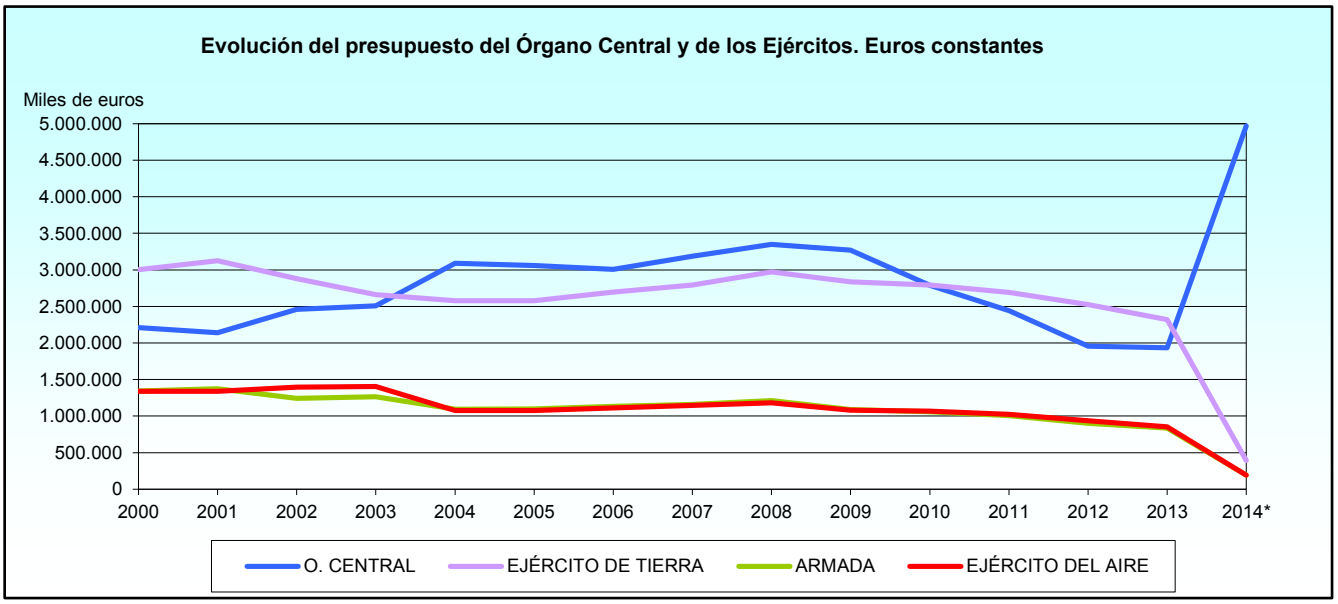

4.2.1. Ámbito General.

4.2.1.3. Evolución del incremento (%) del presupuesto del Órgano Central y los Ejércitos en relación con el P.M.D. (euros corrientes).

AÑO	O.CENTRAL/P.M.D.	E.TIERRA/P.M.D.	ARMADA/P.M.D.	E.AIRE/P.M.D.
2000 - 2001	107,05	-42,42	0,46	34,91
2001 - 2002	167,52	-15,08	-10,15	-42,29
2002 - 2003	130,03	21,22	-12,42	-38,83
2003 - 2004	21,74	44,90	17,24	16,12
2004 - 2005	33,91	38,39	13,55	14,16
2005 - 2006	42,53	35,15	11,41	10,91
2006 - 2007	80,69	56,45	-19,03	-18,10
2007 - 2008	60,26	13,32	15,30	11,13
2008 - 2009	74,78	12,66	7,53	5,03
2009 - 2010	59,97	19,39	11,19	9,44
2010 - 2011	41,44	30,63	14,00	13,93
2011 - 2012	30,97	39,94	14,30	14,79
2012 - 2013	32,58	39,03	14,04	14,35
2013 - 2014*	86,48	6,84	3,34	3,34

* En el año 2014 los gastos de personal de los Ejércitos se contabilizan en el Órgano Central.

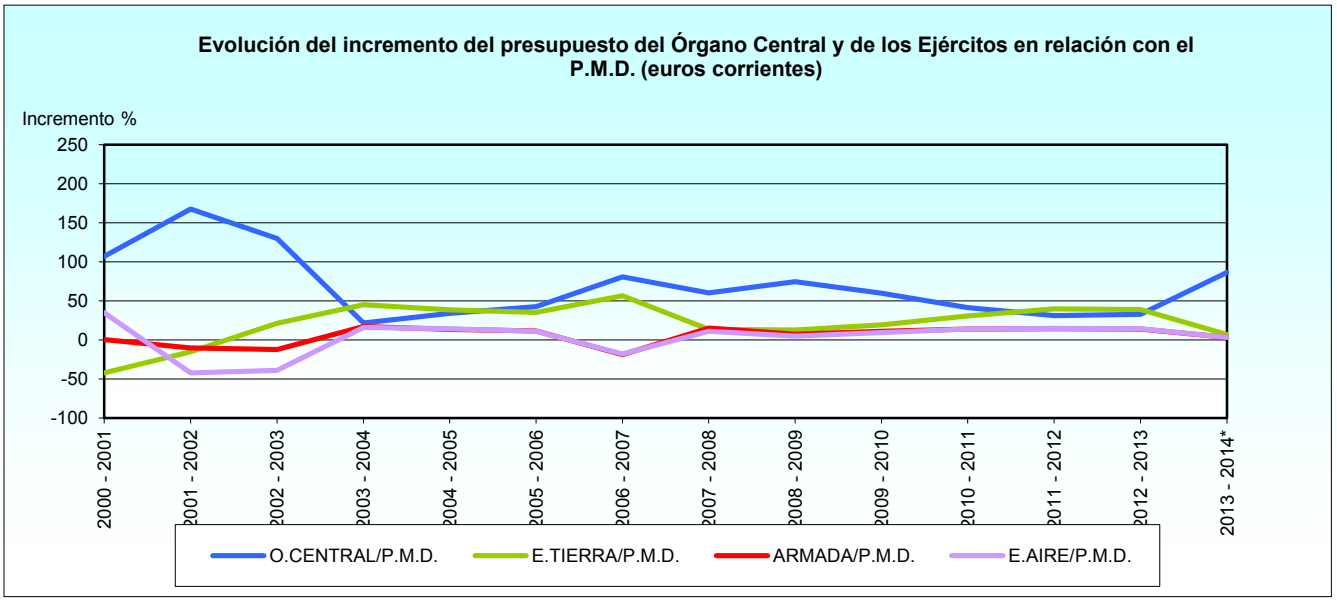

4.2.1. Ámbito General.

4.2.1.4. Evolución del incremento (%) del presupuesto del Órgano Central en relación con el P.M.D. y los Ejércitos (euros constantes).

AÑO	(O.C./P.M.D.)X100	(O.C./E.TIERRA)X100	(O.C./ARMADA)X100	(O.C./E.AIRE)X100
2000 - 2001	-84,91	-56,31	-234,64	4.086,38
2001 - 2002	5.308,91	-131,05	-246,33	532,28
2002 - 2003	-33,72	-21,57	205,28	545,16
2003 - 2004	-43.892,06	-689,46	-339,58	-177,70
2004 - 2005	115,30	-1.704,78	-854,99	2.330,86
2005 - 2006	-38,90	-43,89	-151,09	-158,73
2006 - 2007	53,23	188,46	682,42	496,15
2007 - 2008	37,72	90,82	312,73	434,89
2008 - 2009	18,36	59,46	67,33	78,20
2009 - 2010	84,82	1.154,53	1.561,86	3.533,05
2010 - 2011	63,46	338,98	643,40	797,52
2011 - 2012	57,49	287,77	476,03	550,32
2012 - 2013	5,78	10,66	31,65	26,71
2013 - 2014*	-1.557,28	-157,54	-472,48	-459,08

* En el año 2014 los gastos de personal de los Ejércitos se contabilizan en el Órgano Central.

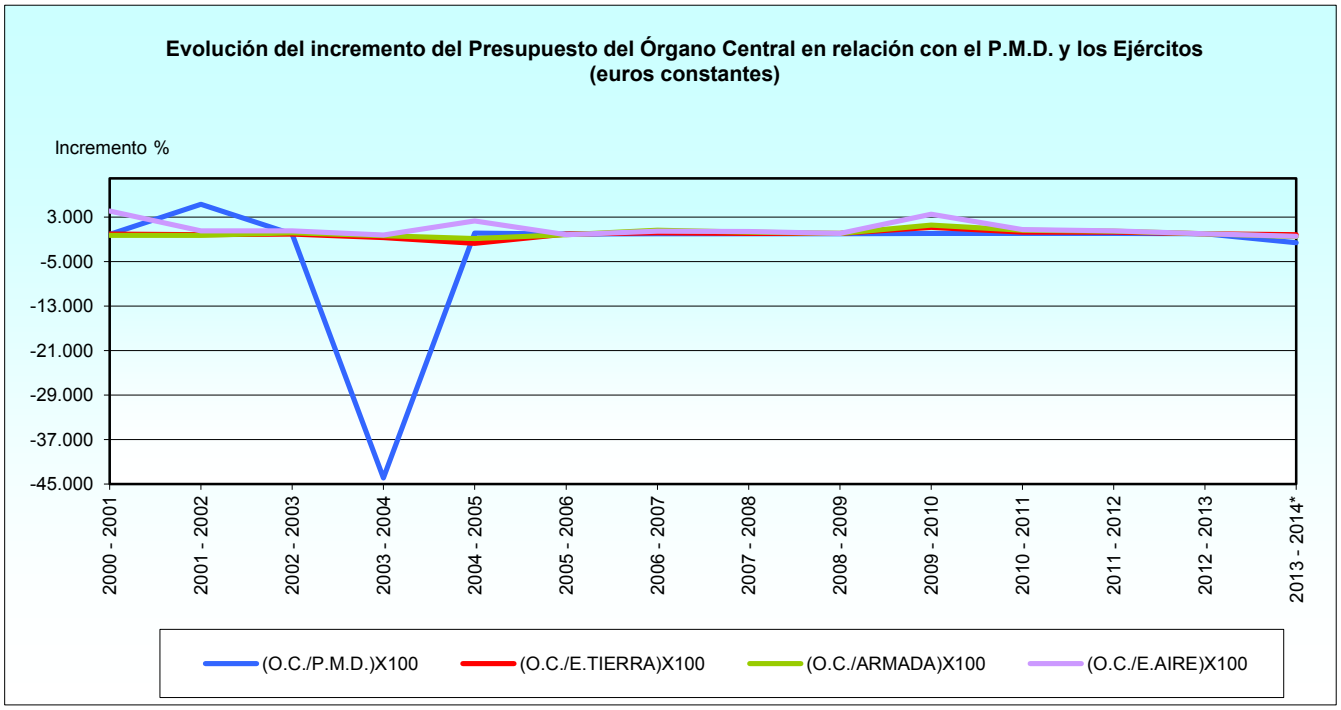

4.3. Evolución del presupuesto según el criterio económico.
4.3.1. Ámbito General.
4.3.1.1. Evolución de gastos de personal (CAP.1) del Órgano Central y Ejércitos. Dotaciones iniciales en euros corrientes.

AÑO	TOTAL	EJÉRCITOS Y ÓRGANO CENTRAL			
		O. Central	E. Tierra	Armada	E. Aire
2000	**3.373.880.080**	1.072.649.562	1.320.001.004	496.877.898	484.351.616
2001	**3.537.750.051**	1.022.992.644	1.471.116.856	541.336.204	502.304.347
2002	**3.744.982.380**	1.309.992.420	1.442.249.220	493.515.550	499.225.190
2003	**3.742.432.930**	1.242.485.900	1.453.228.190	512.577.100	534.141.740
2004	**3.849.841.370**	1.275.347.990	1.502.295.320	527.083.690	545.114.370
2005	**3.905.838.190**	1.274.065.490	1.535.345.840	538.152.440	558.274.420
2006	**4.212.185.110**	1.289.461.290	1.717.131.730	591.972.590	613.619.500
2007	**4.616.937.760**	1.412.801.750	1.884.616.710	643.325.740	676.193.560
2008	**4.937.592.710**	1.502.160.300	2.045.795.980	684.780.900	704.855.530
2009	**5.048.514.020**	1.558.317.630	2.097.205.380	685.465.390	707.525.620
2010	**5.040.792.680**	1.569.171.150	2.088.681.390	678.241.310	704.698.830
2011	**4.767.753.070**	1.385.913.560	2.039.730.420	655.496.160	686.612.930
2012	**4.636.356.260**	1.370.668.560	1.976.357.750	626.416.490	662.913.460
2013	**4.504.002.690**	1.380.041.530	1.871.895.190	614.732.760	637.333.210
2014*	**4.421.833.370**	4.421.833.370	-	-	-

* En el año 2014 los gastos de personal de los Ejércitos se contabilizan en el Órgano Central.

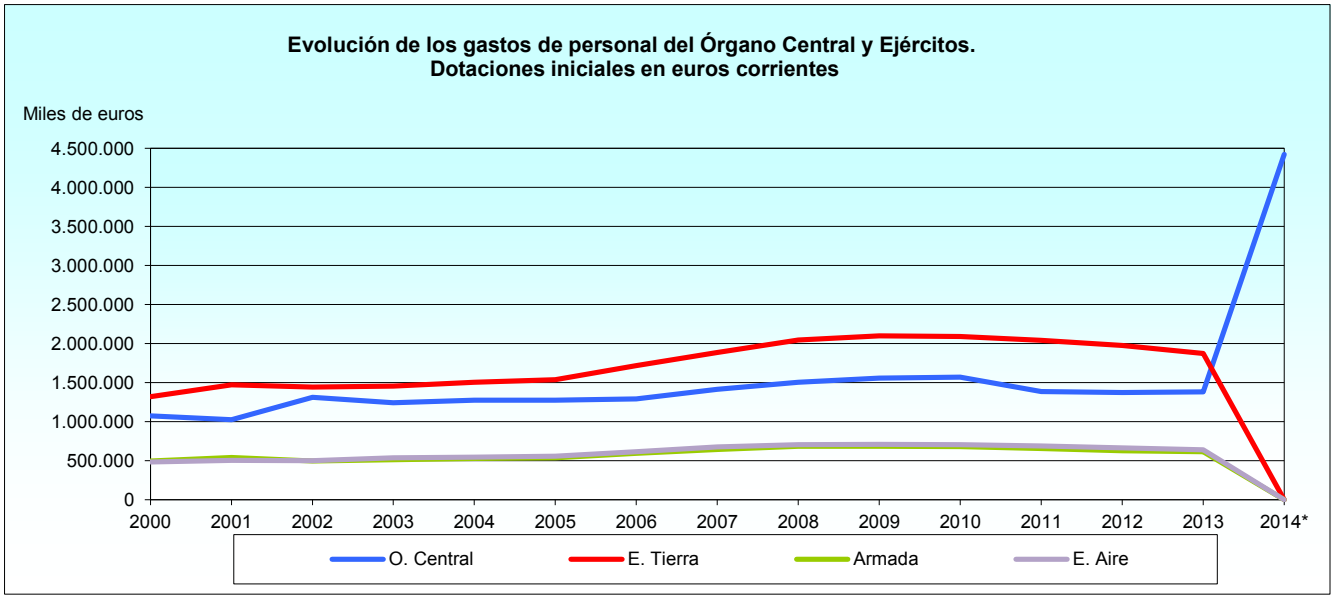

4.3.1. Ámbito General.

4.3.1.2. Evolución de gastos de personal (CAP.1) del Órgano Central y Ejércitos. Dotaciones iniciales en euros constantes.

AÑO	TOTAL	EJÉRCITOS Y ÓRGANO CENTRAL			
		O. Central	E. Tierra	Armada	E. Aire
2000	**4.591.020.817**	1.459.612.183	1.796.196.647	676.128.588	659.083.399
2001	**4.653.463.060**	1.345.617.528	1.935.068.292	712.059.358	660.717.883
2002	**4.727.496.159**	1.653.675.106	1.820.630.101	622.991.681	630.199.272
2003	**4.529.074.728**	1.503.650.592	1.758.689.920	620.318.395	646.415.821
2004	**4.473.842.824**	1.482.062.741	1.745.794.824	612.516.038	633.469.221
2005	**4.364.761.888**	1.423.764.176	1.715.744.145	601.383.658	623.869.908
2006	**4.513.475.508**	1.381.694.251	1.839.955.226	634.315.377	657.510.653
2007	**4.751.420.882**	1.453.954.133	1.939.512.217	662.064.666	695.889.866
2008	**5.067.733.057**	1.541.752.805	2.099.717.114	702.829.700	723.433.438
2009	**5.060.134.692**	1.561.904.566	2.102.032.728	687.043.195	709.154.203
2010	**5.048.356.894**	1.571.525.848	2.091.815.665	679.259.079	705.756.301
2011	**4.771.090.688**	1.386.883.755	2.041.158.313	655.955.034	687.093.587
2012	**4.638.674.160**	1.371.353.812	1.977.345.810	626.729.661	663.244.877
2013	**4.506.705.092**	1.380.869.555	1.873.018.327	615.101.600	637.715.610
2014*	**4.421.833.370**	4.421.833.370	-	-	-

* En el año 2014 los gastos de personal de los Ejércitos se contabilizan en el Órgano Central.

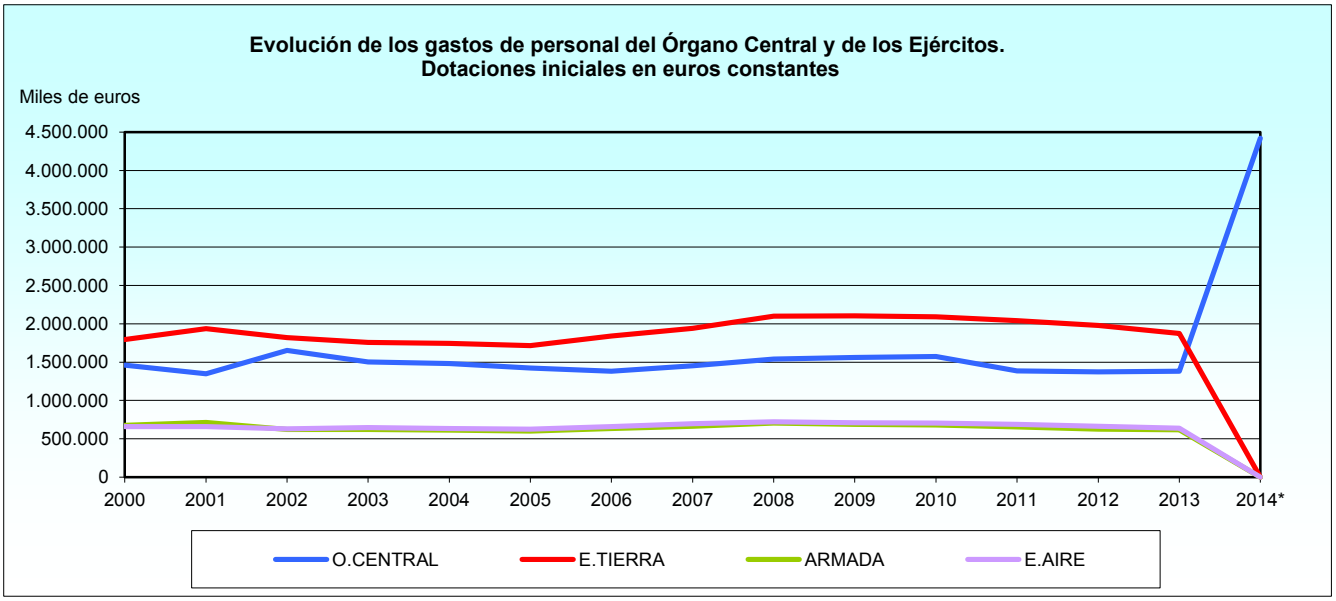

4.3.1. Ámbito General.

4.3.1.3. Evolución de los gastos corrientes en bienes y servicios (CAP.2) del Órgano Central y Ejércitos. Dotaciones iniciales en euros corrientes.

AÑO	TOTAL	EJÉRCITOS Y ÓRGANO CENTRAL			
		O. Central	E. Tierra	Armada	E. Aire
2000	**797.380.717**	115.510.596	401.859.255	127.068.305	152.942.561
2001	**816.556.427**	121.831.732	409.595.932	129.367.754	155.761.009
2002	**832.911.200**	131.783.830	412.469.700	130.964.790	157.692.880
2003	**836.215.220**	158.541.510	395.744.270	125.800.410	156.129.030
2004	**880.226.220**	197.466.700	398.781.670	126.757.750	157.220.100
2005	**970.193.880**	229.259.100	432.049.940	139.560.740	169.324.100
2006	**998.419.040**	233.865.050	445.007.010	145.143.160	174.403.820
2007	**1.048.387.000**	258.323.000	460.049.000	150.075.000	179.940.000
2008	**1.073.286.840**	263.471.280	471.550.190	153.826.880	184.438.490
2009	**1.048.412.240**	252.739.840	463.314.720	151.140.340	181.217.340
2010	**1.043.366.280**	248.418.000	462.893.070	151.002.790	181.052.420
2011	**1.008.905.900**	262.478.940	434.639.830	141.786.150	170.000.980
2012	**874.773.630**	265.230.640	354.933.130	115.784.600	138.825.260
2013	**740.274.670**	219.620.430	303.173.760	98.899.900	118.580.580,00
2014	**682.784.480**	220.120.210	269.406.560	87.884.520	105.373.190,00

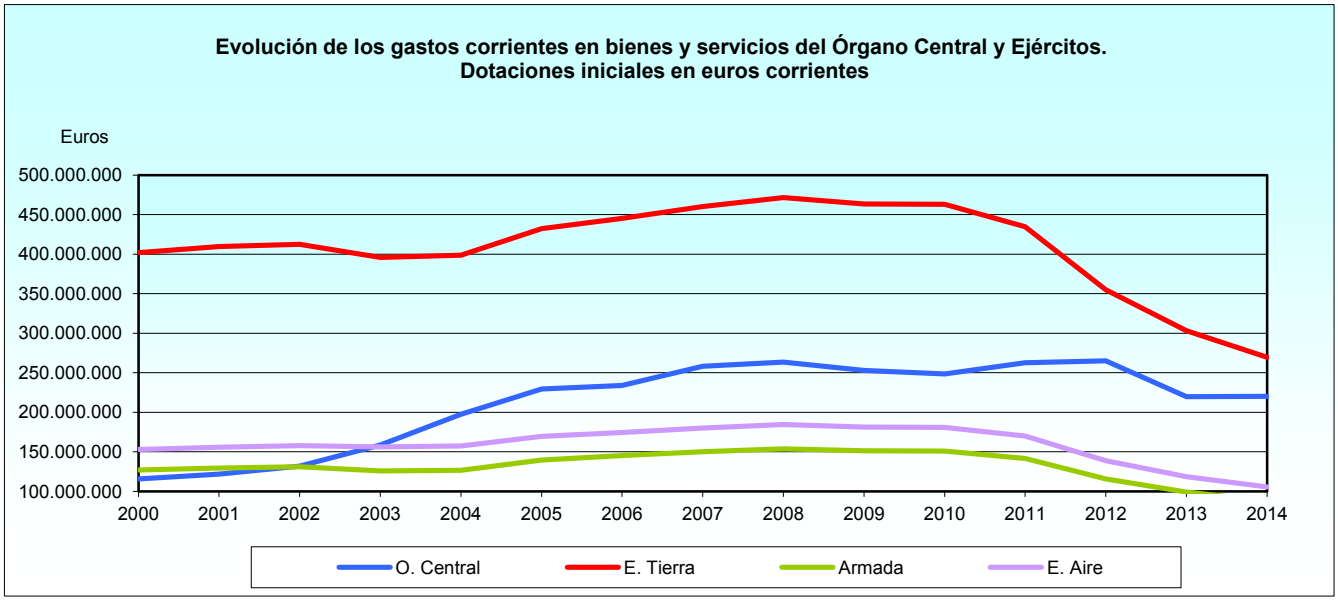

4.3.1. Ámbito General.

4.3.1.4. Evolución de los gastos corrientes en bienes y servicios (CAP.2) del Órgano Central y Ejércitos. Dotaciones iniciales en euros constantes.

AÑO	TOTAL	EJÉRCITOS Y ÓRGANO CENTRAL			
		O. Central	E. Tierra	Armada	E. Aire
2000	**1.085.039.001**	157.181.506	546.831.589	172.908.704	208.117.202
2001	**1.074.076.776**	160.254.245	538.771.680	170.166.930	204.883.921
2002	**1.051.429.379**	166.357.939	520.683.070	165.324.020	199.064.350
2003	**1.011.983.726**	191.866.190	478.927.854	152.243.064	188.946.618
2004	**1.022.897.667**	229.473.086	463.418.188	147.303.277	182.703.116
2005	**1.084.188.608**	256.196.323	482.814.449	155.958.688	189.219.149
2006	**1.069.834.247**	250.593.017	476.837.600	155.525.002	186.878.627
2007	**1.078.924.634**	265.847.486	473.449.403	154.446.416	185.181.330
2008	**1.101.575.508**	270.415.604	483.978.859	157.881.302	189.299.743
2009	**1.050.825.476**	253.321.597	464.381.178	151.488.235	181.634.466
2010	**1.044.931.955**	248.790.776	463.587.687	151.229.385	181.324.107
2011	**1.009.612.174**	262.662.686	434.944.095	141.885.406	170.119.987
2012	**875.210.964**	265.363.239	355.110.575	115.842.485	138.894.664
2013	**740.718.835**	219.752.202	303.355.664	98.959.240	118.651.728
2014	**682.784.480**	220.120.210	269.406.560	87.884.520	105.373.190

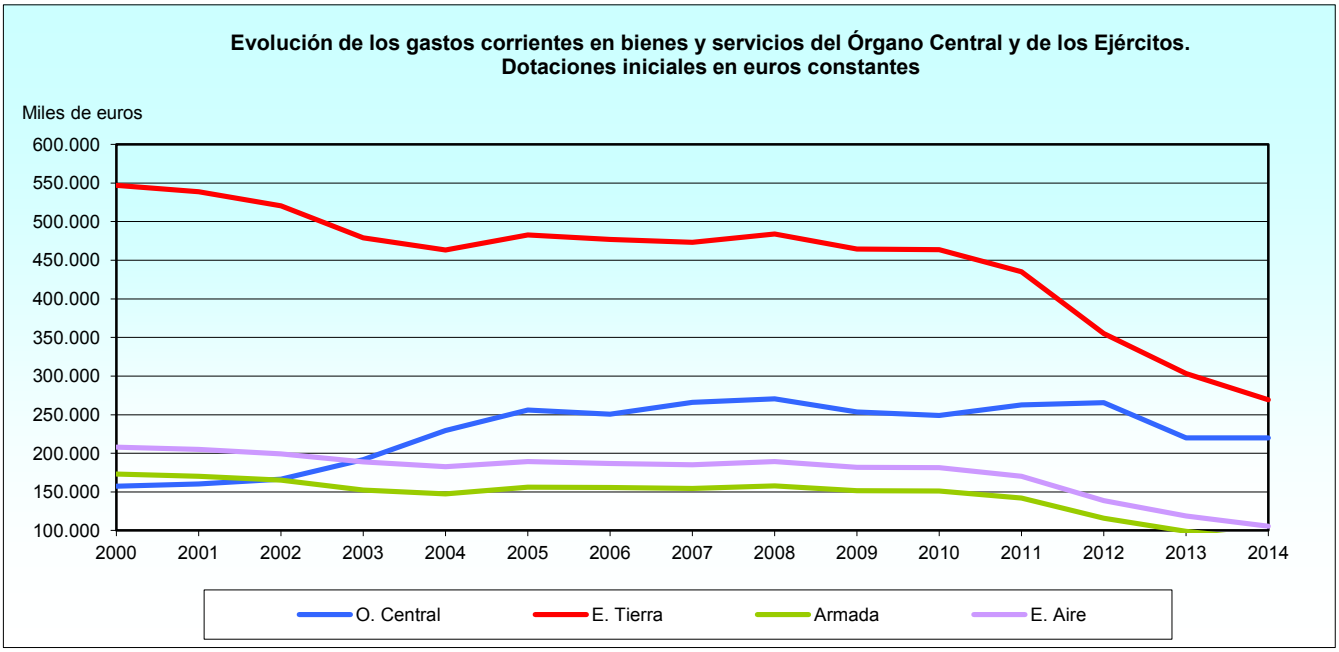

4.3.1. Ámbito General.

4.3.1.5. Inversiones Reales (CAP.6) del Órgano Central y Ejércitos. Dotaciones iniciales en euros corrientes.

AÑO	TOTAL	EJÉRCITOS Y ÓRGANO CENTRAL			
		O. Central	E. Tierra	Armada	E. Aire
2000	**1.512.515.182**	323.925.955	482.129.999	360.872.742	345.586.486
2001	**1.582.057.505**	364.132.150	490.569.670	369.949.996	357.405.689
2002	**1.615.893.110**	389.246.270	421.878.000	356.384.990	448.383.850
2003	**1.629.570.680**	411.257.650	344.667.420	403.833.870	469.811.740
2004	**1.715.715.350**	898.009.330	310.262.010	283.640.020	223.803.990
2005	**1.778.763.180**	908.416.780	333.991.920	302.151.310	234.203.170
2006	**1.845.663.000**	932.942.000	349.573.000	317.227.000	245.921.000
2007	**1.970.417.000**	1.020.294.000	364.009.000	330.203.000	255.911.000
2008	**2.038.256.170**	1.064.834.920	372.482.830	338.469.610	262.468.810
2009	**1.733.481.680**	1.036.323.540	262.175.470	248.142.360	186.840.310
2010	**1.202.048.910**	560.027.810	236.402.780	227.461.380	178.156.940
2011	**1.005.044.840**	419.649.250	214.019.300	206.567.560	164.808.730
2012	**654.000.000**	171.979.380	189.769.520	160.264.680	131.986.420
2013	**484.675.100**	128.972.070	140.439.480	119.591.360	95.672.190
2014	**443.801.420**	132.178.220	121.941.030	103.778.650	85.903.520

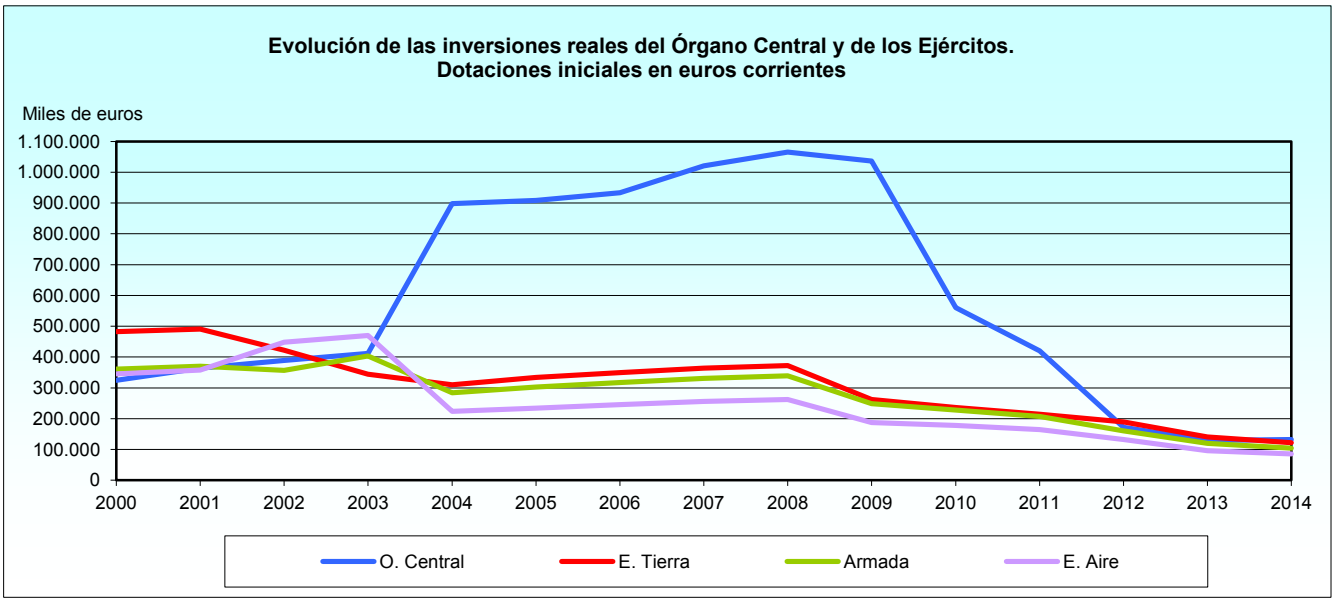

4.3.1. Ámbito General.

4.3.1.6. Inversiones reales (CAP.6) del Órgano Central y Ejércitos. Dotaciones iniciales en euros constantes.

AÑO	TOTAL	EJÉRCITOS Y ÓRGANO CENTRAL			
		O. Central	E. Tierra	Armada	E. Aire
2000	**2.058.161.085**	440.783.539	656.060.325	491.059.027	470.258.193
2001	**2.080.996.694**	478.969.821	645.282.398	486.622.462	470.122.012
2002	**2.039.830.284**	491.366.864	532.559.682	449.884.272	566.019.466
2003	**1.972.098.772**	497.702.074	417.114.890	488.717.850	568.563.958
2004	**1.993.807.035**	1.043.563.152	360.550.821	329.613.806	260.079.255
2005	**1.987.762.257**	1.015.152.893	373.234.920	337.653.138	261.721.306
2006	**1.977.680.118**	999.673.746	374.577.359	339.917.705	263.511.309
2007	**2.027.811.716**	1.050.013.336	374.611.930	339.821.222	263.365.229
2008	**2.091.978.577**	1.092.900.821	382.300.376	347.390.668	269.386.712
2009	**1.737.471.809**	1.038.708.950	262.778.946	248.713.534	187.270.379
2010	**1.203.852.705**	560.868.188	236.757.526	227.802.709	178.424.282
2011	**1.005.748.412**	419.943.021	214.169.122	206.712.166	164.924.103
2012	**654.326.961**	172.065.359	189.864.393	160.344.803	132.052.405
2013	**484.965.905**	129.049.453	140.523.744	119.663.115	95.729.593
2014	**443.801.420**	132.178.220	121.941.030	103.778.650	85.903.520

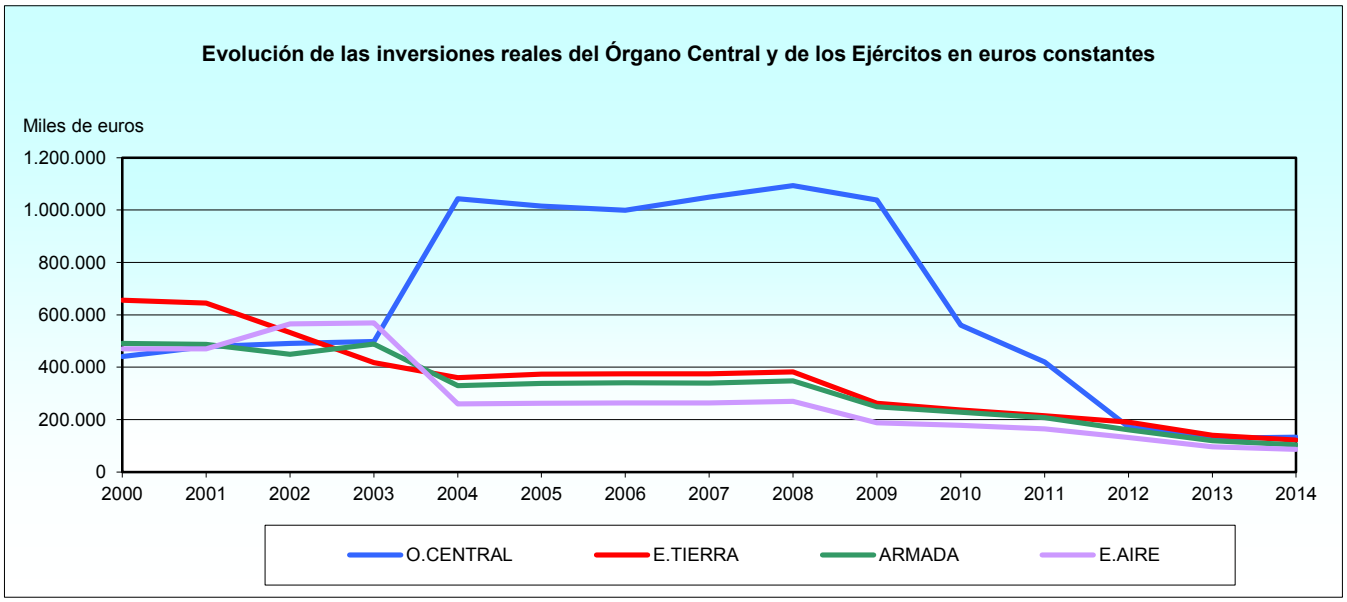

4.4. Evolución del presupuesto según el criterio por programas.
4.4.1. Ámbito General.
4.4.1.1. Evolución de la función Defensa. Euros y %.

AÑO	IMPORTE		PORCENTAJE SOBRE P. DEFENSA
	Corrientes	Constantes	
2000	5.271.445.873	7.173.141.062	90,85
2001	5.516.355.416	7.256.068.345	90,98
2002	5.799.561.140	7.321.103.340	91,73
2003	5.827.680.250	7.052.631.226	89,94
2004	6.090.507.530	7.077.687.309	90,27
2005	6.315.461.650	7.057.508.522	90,34
2006	6.315.461.650	6.767.195.822	85,15
2007	7.266.078.880	7.477.726.735	90,23
2008	7.698.904.950	7.901.825.324	90,64
2009	7.524.017.170	7.541.335.956	91,14
2010	7.047.098.570	7.057.673.446	91,58
2011	6.575.321.880	6.579.924.868	91,88
2012	6.030.362.740	6.033.377.560	95,47
2013	5.621.951.710	5.625.324.881	94,69
2014	5.631.814.800	5.631.814.800	98,02

Evolución de la función Defensa. Euros y %

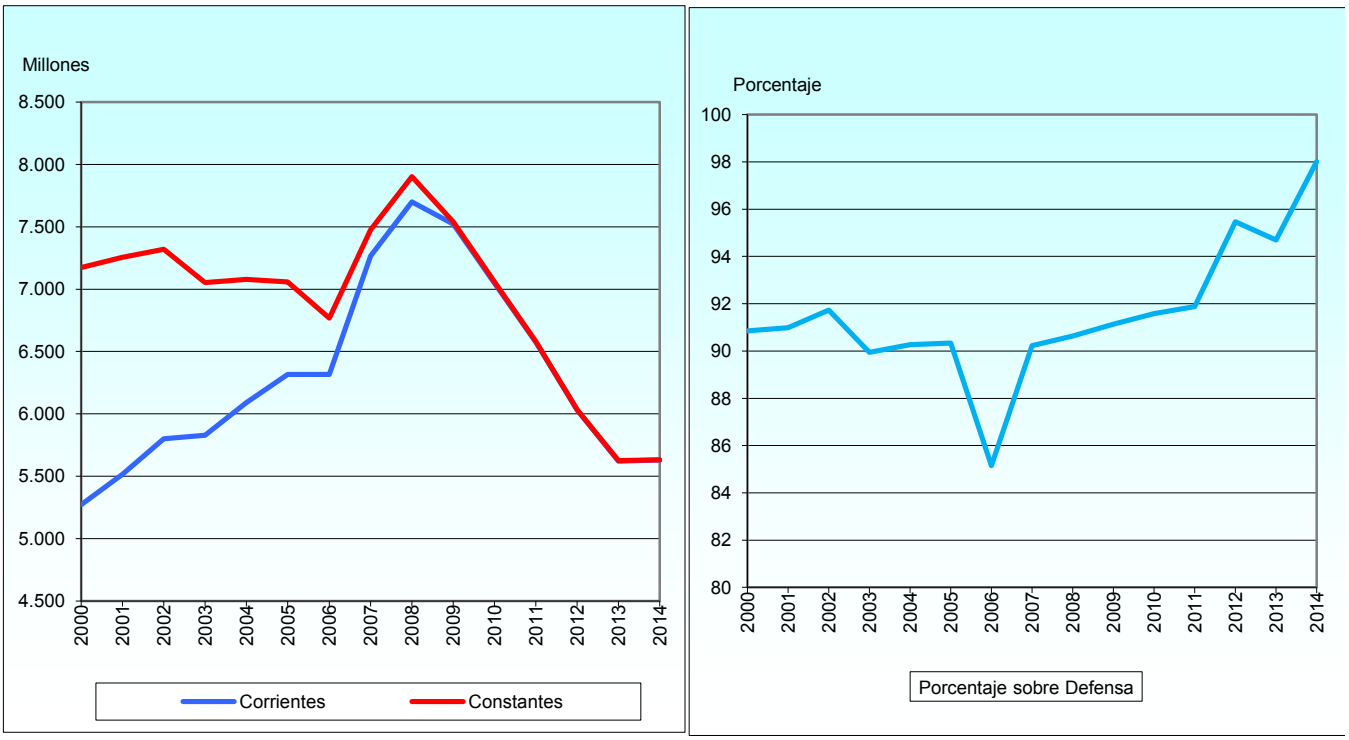

4.4.1. Ámbito General.
4.4.1.2. Evolución de la función Investigación Científica. Euros y %.

AÑO	IMPORTE		PORCENTAJE SOBRE P. DEFENSA
	Corrientes	Constantes	
2000	200.482.306	272.807.100	3,46
2001	207.310.844	272.691.214	3,42
2002	216.555.920	273.370.386	3,43
2003	213.695.450	258.613.228	3,30
2004	196.000.860	227.769.655	2,91
2005	204.514.180	228.543.953	2,93
2006	204.514.180	219.142.730	2,76
2007	230.464.130	237.177.137	2,86
2008	215.751.450	221.438.020	2,54
2009	173.300.560	173.699.463	2,10
2010	105.060.520	105.218.174	1,37
2011	94.715.640	94.781.945	1,32
2012	77.313.560	77.352.212	1,22
2013	60.940.720	60.977.284	1,03
2014	20.205.340	20.205.340	0,35

Evolución de la función Investigación Científica. Euros y %

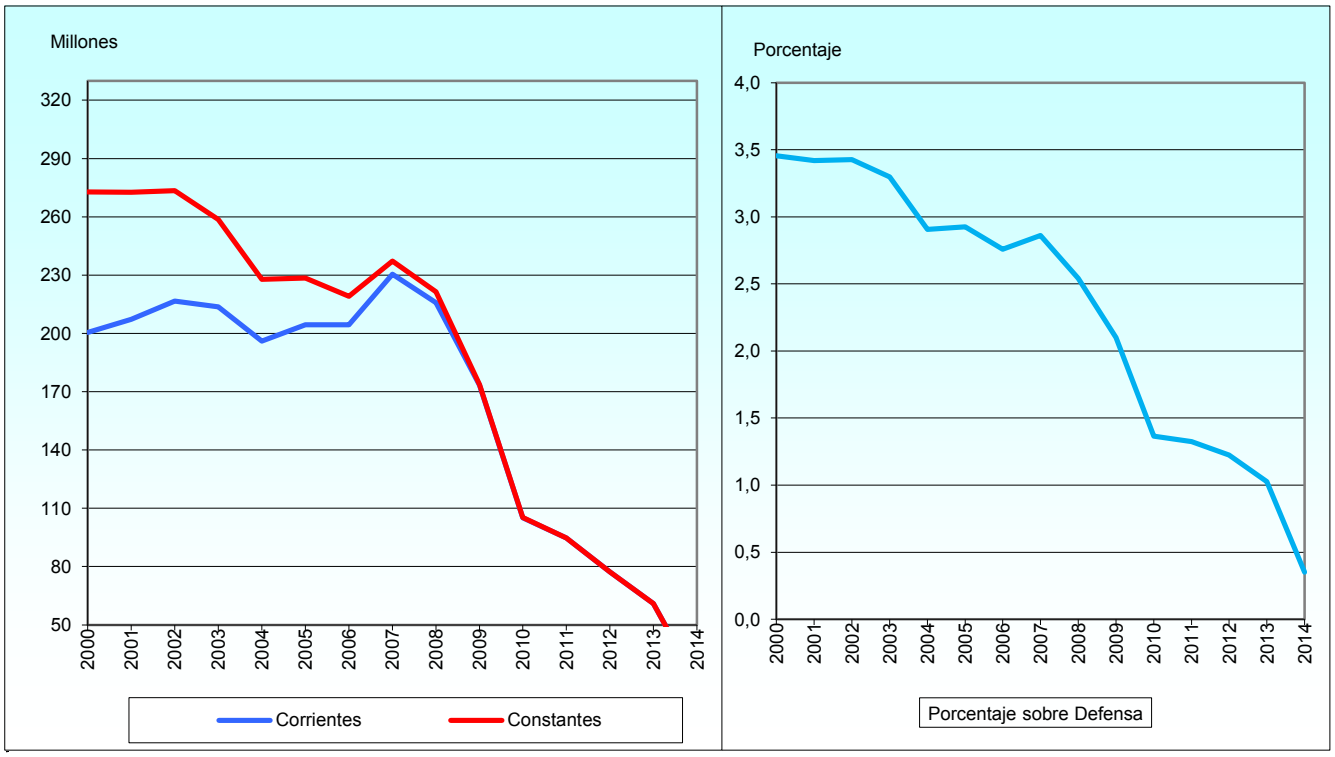

4.4.1. Ámbito General.
4.4.1.3. Evolución de la función Transferencias Internas. Euros y %.

AÑO	IMPORTE		PORCENTAJE SOBRE P. DEFENSA
	Corrientes	Constantes	
2000	77.242.172	105.107.595	1,33
2001	77.242.172	101.602.315	1,27
2002	77.242.170	97.507.017	1,22
2003	216.534.890	262.049.505	3,34
2004	240.662.800	279.670.625	3,57
2005	272.682.220	304.721.523	3,90
2006	295.447.000	316.579.819	3,98
2007	338.341.300	348.196.576	4,20
2008	364.080.310	373.676.391	4,29
2009	346.995.370	347.794.084	4,20
2010	337.276.120	337.782.237	4,38
2011	310.199.780	310.416.932	4,33
2012	60.260.140	60.290.266	0,95
2013	104.265.790	104.328.349	1,76
2014	93.749.830	93.749.830	1,63

Evolución de la función Transferencias Internas. Euros y %

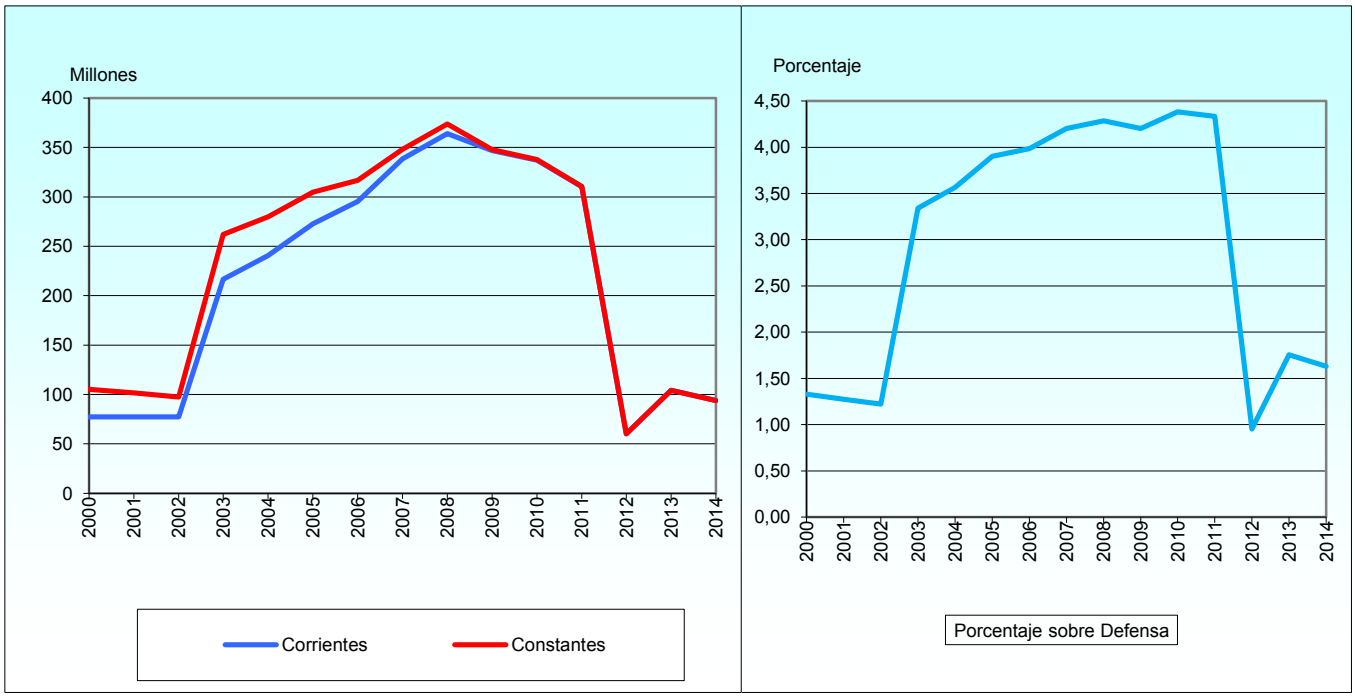

5. CONTRATACIONES

INTRODUCCIÓN

La presente publicación pretende mostrar la actividad contractual administrativa realizada por el Ministerio de Defensa durante el ejercicio de 2014.

Cabe señalar una regulación específica a los contratos cuando sean celebrados en los ámbitos de la defensa y seguridad tal y como aparece en la Ley 24/2011, de 1 de agosto, de Contratos del Sector Público. Dos son las ideas básicas que sirven de guía a esta norma. De una parte, la seguridad de la información que se transmite a los licitadores y la garantía en la continuidad del suministro y de otra, la necesidad de establecer ciertas normas que faciliten la flexibilidad en los procedimientos de contratación.

Hay que hacer constar que, tal como sucede desde el año 1993, esta publicación comprende los contratos adjudicados durante el ejercicio de 2014 en el ámbito de este Ministerio, tanto los iniciados con Orden de Proceder del Secretario de Estado de Defensa como los que han sido iniciados por los distintos Órganos de Contratación con facultades desconcentradas y delegadas.

En el apartado normativo, cabe destacar la publicación del Real Decreto 1011/2013, de 20 de diciembre, de desconcentración de facultades en materia de contratos, acuerdos técnicos y otros negocios jurídicos onerosos, en el ámbito del Ministerio de Defensa. Esta Norma establece la desconcentración de las competencias contractuales del Ministro y Secretario de Estado de Defensa, en los Órganos responsables de la dirección y control de la gestión económica y financiera, tanto en las estructuras centrales del Ministerio como en las Fuerzas Armadas. Asimismo se establecen las directrices para aplicar el mismo criterio en la delegación de competencias en posteriores desarrollos del mismo, de forma que se deleguen en los organismos que al menos tengan una dependencia funcional de los Órganos desconcentrados.

Dado que el citado Real Decreto determina la reserva de algunas de las competencias incluidas dentro de su ámbito y que este no incluye todas las que en materia de contratación corresponden al Ministro de Defensa y al Secretario de Estado de Defensa, resulta necesario que se apruebe la delegación de las mismas para que sean ejercidas en última instancia por los órganos responsables de dirigir y controlar las principales actividades contractuales del departamento. Esto queda establecido a través de la publicación de la **Orden DEF/244/2014 de 10 de febrero, por la que se delegan facultades en materia de contratos, acuerdos técnicos y otros negocios jurídicos onerosos en el ámbito del Ministerio de Defensa**.

Por otra parte, se publica la **Instrucción 52/2014, de 29 de octubre, del Secretario de Estado de Defensa, por la que se establece la funcionalidad del Sistema informático de dirección y administración económica** (Sidae) como nuevo sistema informático de dirección y administración económica, que debe abarcar todas las áreas de la vida económica del departamento como la presupuestación, la gestión económica integral, la contratación, las distintas contabilidades (presupuestaria, financiera y analítica), etc.
Los datos para la elaboración de esta publicación han sido obtenidos de dicho Sistema informático de dirección y administración económica (Sidae).

CARACTERÍSTICAS A MEDIR

- Número de contratos e importes según orden de proceder.
- Número de contratos e importes distribuidos por sus cuantías según Ejércitos y Órgano Central.
- Número de contratos e importes distribuidos por cuantías y número de empresas.
- Número de contratos e importes distribuidos por año de financiación.
- Número de contratos e importes distribuidos según sistema de adjudicación.
- Importes distribuidos según la clase de material.
- Número de contratos e importes por encomiendas de gestión.

TABLAS ESTADÍSTICAS

5. Contrataciones.
5.1. Actividad contractual administrativa en el año 2014.
5.1.1. Resumen general.
5.1.1.1. Nº de contratos, importe y porcentaje (en miles de euros).

ORDEN DE PROCEDENCIA	NÚMERO CONTRATOS	IMPORTE	PORCENTAJE
TOTAL	**79.975**	**2.470.820**	**100,00**
Adjudicaciones Orden Proceder del SEDEF	144	711.131	27,88
Órgano de contratación Ejércitos y Órgano Central	79.831	1.759.689	72,12

5.1.1. Resumen general.
5.1.1.2. Distribución de la contratación por Ejércitos y Órgano Central (en miles de euros).

EJÉRCITOS Y ÓRGANO CENTRAL	CUARTELES GENERALES		ORDEN DE PROCEDER DEL SEDEF.		TOTAL		
	Nº Con-tratos	Importe	Nº Con-tratos	Importe	Nº Con-tratos	Importe	%
TOTAL	**79.831**	**1.759.689**	**144**	**711.131**	**79.975**	**2.470.820**	**100,00**
Órgano Central	19.022	585.800	56	497.890	**19.078**	**1.083.690**	**43,86**
Ejército de Tierra	14.576	538.612	59	87.848	**14.635**	**626.460**	**25,35**
Armada	20.047	329.665	20	115.947	**20.067**	**445.612**	**18,03**
Ejército del Aire (1)	26.186	305.612	9	9.446	**26.195**	**315.058**	**12,75**

(1) El Ejército del Aire tiene el mayor número de contratos, al remitir a la base de datos todos sus contratos menores de forma separada y no agrupados en registros informáticos como el resto de organismo.

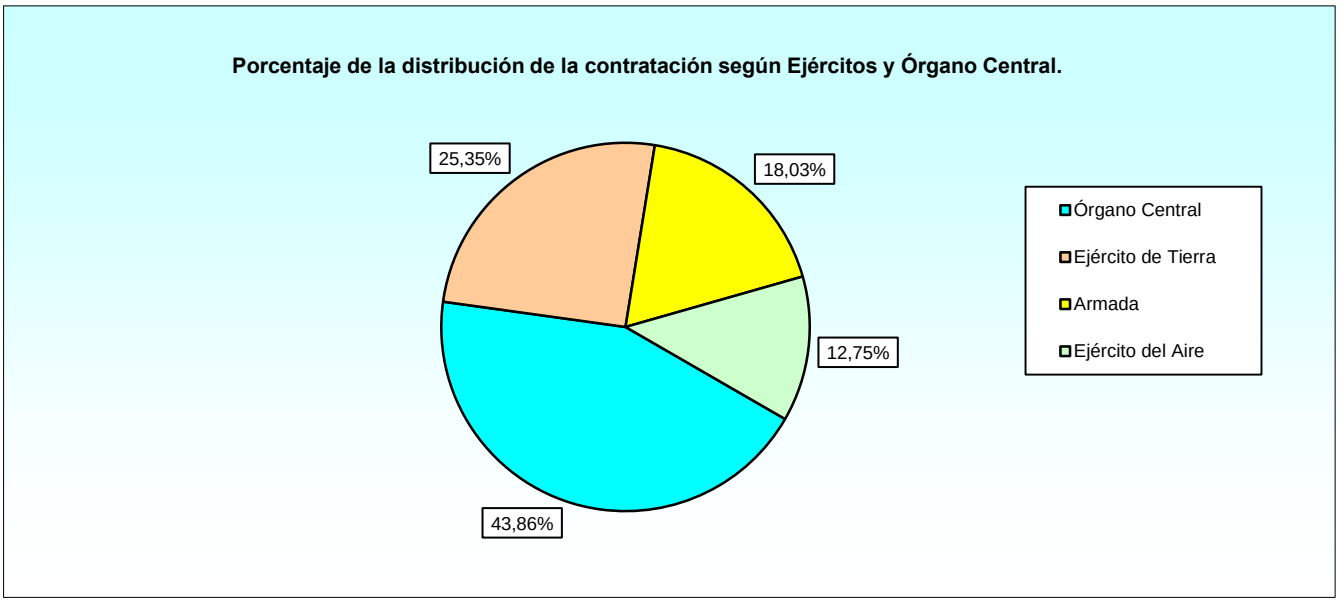

5.1.1. Resumen general.
5.1.1.3. Distribución de la contratación según el tipo de contrato (en miles de euros). Importe y porcentaje.

TIPO DE CONTRATO	NÚMERO CONTRATOS	IMPORTE	PORCENTAJE
TOTAL	**79.975**	**2.470.820**	**100,00**
Colaboración	70	66.919	2,71
Obras	1.334	50.943	2,06
Servicios	10.621	814.610	32,97
Suministros	67.900	1.532.742	62,03
Otros contratos	50	5.607	0,23

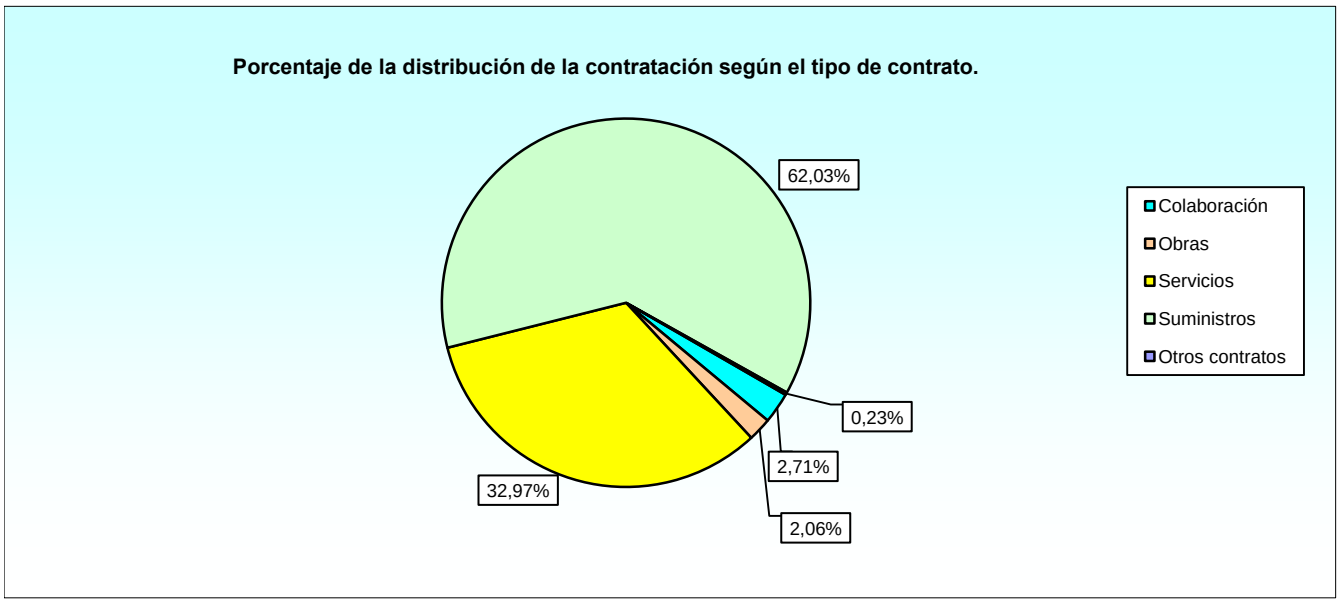

5.1.1. Resumen general.
5.1.1.4. Número de contratos e importe total contratado distribuido por cuantías y Ejércitos (en miles de euros). Porcentaje.

Tabla 1/3

CONTRATOS	ÓRGANO CENTRAL			EJÉRCITO DE TIERRA		
	Número de Contratos	Importe	%	Número de Contratos	Importe	%
TOTAL	**19.078**	**1.083.691**	**100,00**	**14.635**	**626.459**	**100,00**
Menor de 600	18.923	214.559	19,80	14.459	308.012	49,17
Entre 600 y 3.000	122	141.414	13,05	153	171.607	27,39
Entre 3.000 y 6.000	15	61.933	5,72	12	45.418	7,25
Entre 6.000 y 12.000	11	85.731	7,91	10	86.930	13,88
Entre 12.000 y 30.000	4	56.104	5,18	1	14.492	2,31
Superior a 30.000	3	523.950	48,35	-	-	-

5.1.1. Resumen general.
5.1.1.4. Número de contratos e importe total contratado distribuido por cuantías y Ejércitos (en miles de euros). Porcentaje.

Tabla 2/3

CONTRATOS	ARMADA			EJÉRCITO DEL AIRE		
	Número de Contratos	Importe	%	Número de Contratos	Importe	%
TOTAL	**20.067**	**445.613**	**100,00**	**26.195**	**315.057**	**100,00**
Menor de 600	19.975	208.367	46,76	26.121	128.699	40,85
Entre 600 y 3.000	77	86.534	19,42	60	72.788	23,10
Entre 3.000 y 6.000	11	43.590	9,78	9	37.435	11,88
Entre 6.000 y 12.000	2	16.538	3,71	3	19.891	6,31
Entre 12.000 y 30.000	-	-	-	1	16.500	5,24
Superior a 30.000	2	90.584	20,33	1	39.744	12,61

5.1.1. Resumen general.
5.1.1.4. Número de contratos e importe total contratado distribuido por cuantías y Ejércitos (en miles de euros). Porcentaje.

Tabla 3/3

CONTRATOS	TOTAL POR IMPORTES		
	Número de Contratos	Importe	%
TOTAL	**79.975**	**2.470.820**	**100,00**
Menor de 600	79.478	859.637	34,79
Entre 600 y 3.000	412	472.343	19,12
Entre 3.000 y 6.000	47	188.376	7,62
Entre 6.000 y 12.000	26	209.090	8,46
Entre 12.000 y 30.000	6	87.096	3,52
Superior a 30.000	6	654.278	26,48

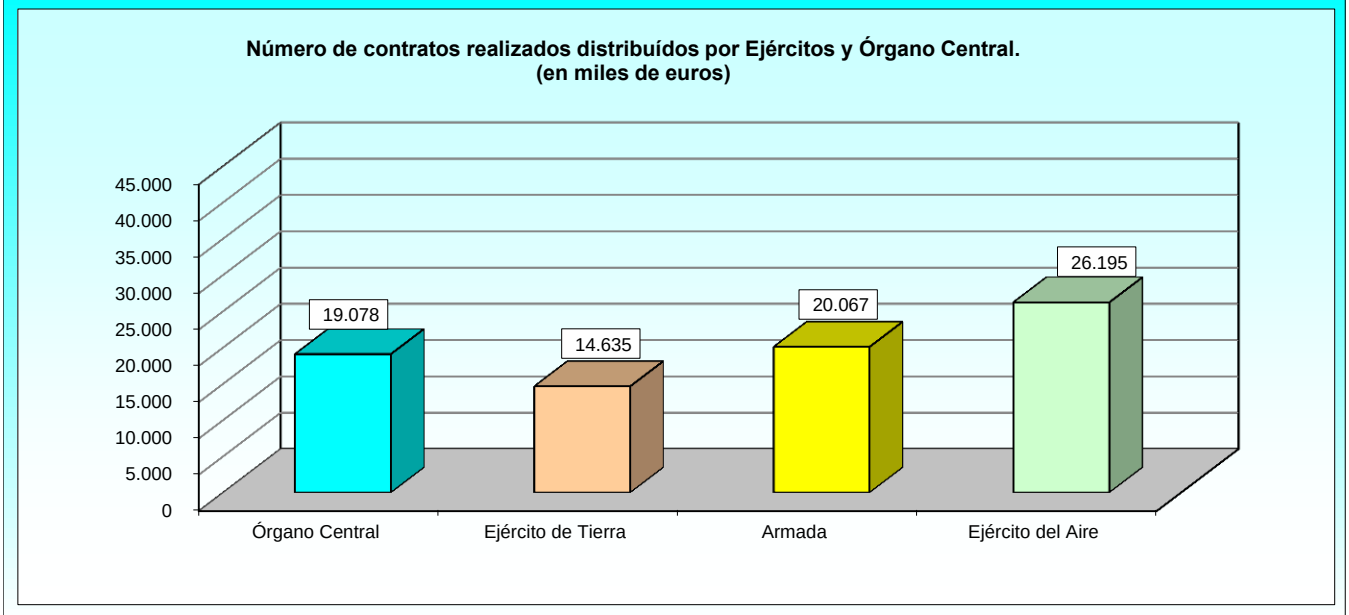
Número de contratos realizados distribuídos por Ejércitos y Órgano Central.
(en miles de euros)
45.000
40.000
35.000
30.000
25.000
20.000
15.000
10.000
5.000
0
19.078
14.635
20.067
26.195
Órgano Central
Ejército de Tierra
Armada
Ejército del Aire

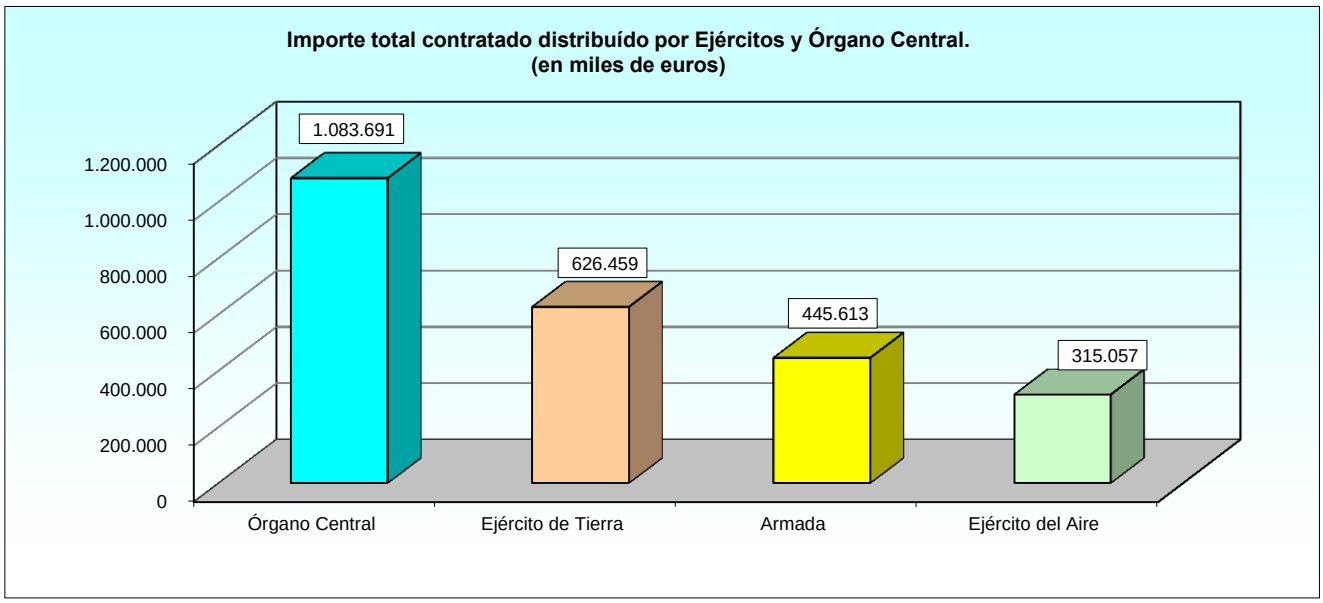
Importe total contratado distribuído por Ejércitos y Órgano Central.
(en miles de euros)
1.200.000
1.000.000
800.000
600.000
400.000
200.000
0
1.083.691
626.459
445.613
315.057
Órgano Central
Ejército de Tierra
Armada
Ejército del Aire

5.1.1. Resumen general.

5.1.1.5. Importe total contratado distribuido por adjudicaciones mensuales (en miles de euros). Porcentajes.

MES	Nº DE CONTRATOS	%	% ACUMULADO	IMPORTE (miles de euros)	%	% ACUMULADO
TOTAL	**79.975**	**100,00**		**2.470.820**	**100,00**	
Enero	735	0,92	0,92	27.089	1,10	1,10
Febrero	3.115	3,89	4,81	44.110	1,79	2,88
Marzo	5.783	7,23	12,05	97.944	3,96	6,85
Abril	5.479	6,85	18,90	96.826	3,92	10,76
Mayo	5.957	7,45	26,34	87.744	3,55	14,32
Junio	7.067	8,84	35,18	207.952	8,42	22,73
Julio	7.233	9,04	44,23	129.394	5,24	27,97
Agosto	4.920	6,15	50,38	153.500	6,21	34,18
Septiembre	6.483	8,11	58,48	101.702	4,12	38,30
Octubre	9.114	11,40	69,88	214.383	8,68	46,97
Noviembre	11.193	14,00	83,87	317.030	12,83	59,80
Diciembre	12.896	16,13	100,00	993.147	40,20	100,00

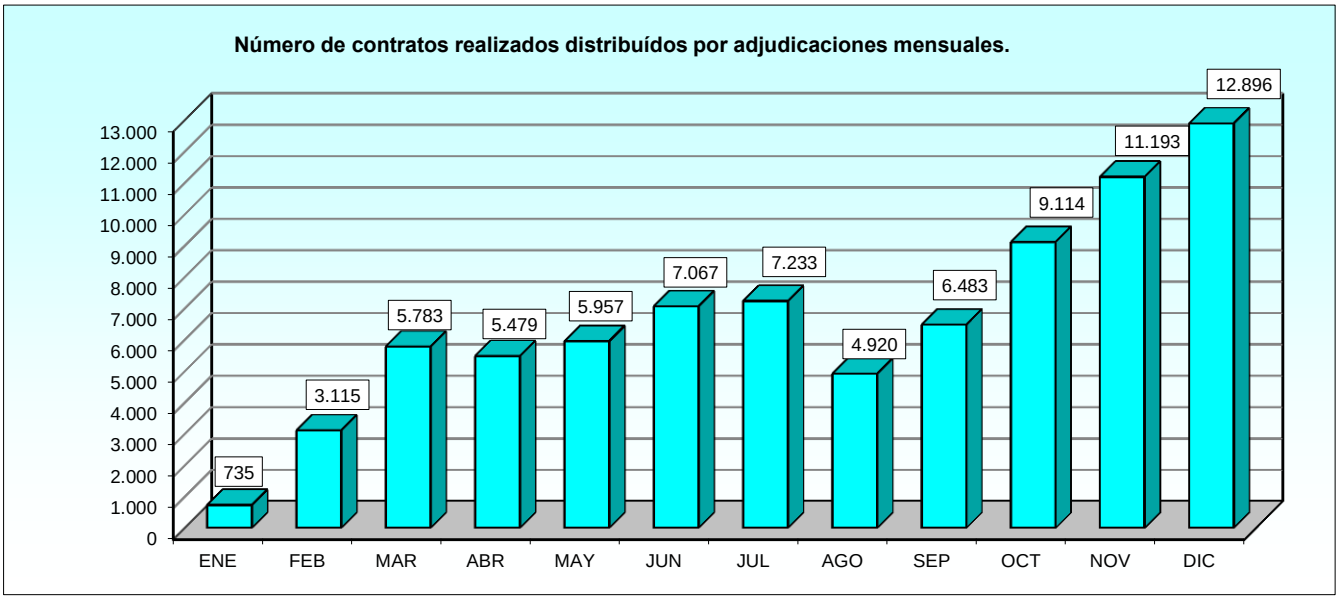

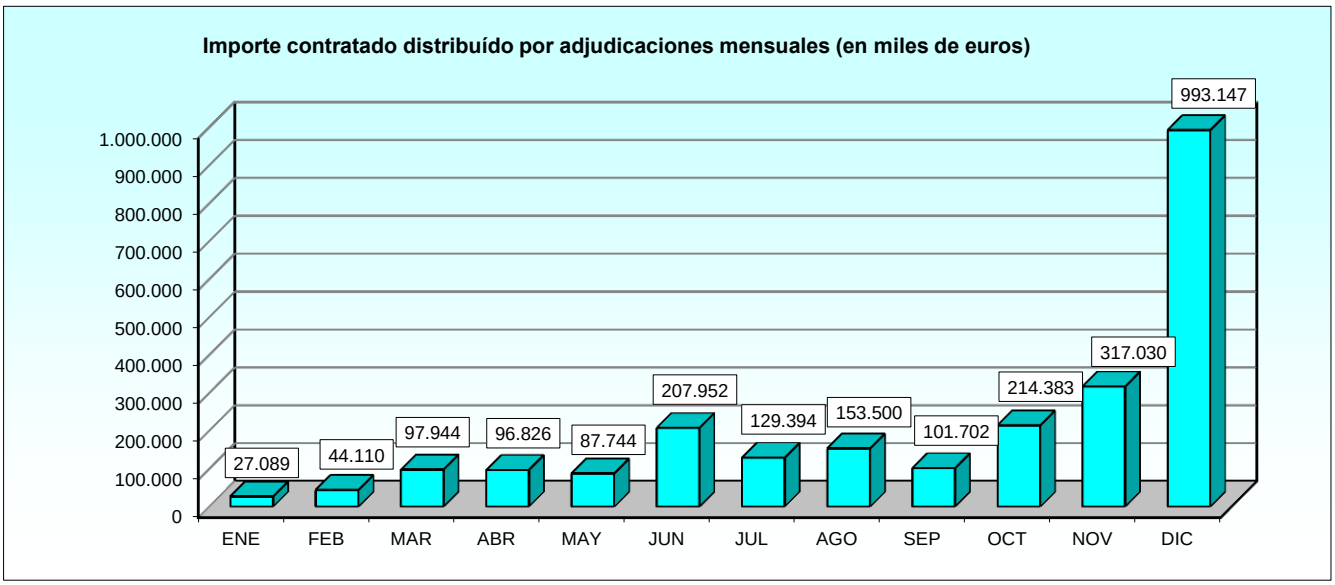

5.1.1. Resumen general.

5.1.1.6. Importe total contratado distribuido por Ejércitos y año de financiación (en miles de euros).

ÓRGANO CENTRAL Y EJÉRCITOS	TOTAL	Nº DE CONTRA-TOS	AÑO 2014	AÑO 2015	AÑO 2016	AÑO 2017	AÑO 2018
TOTAL	**2.470.820**	**79.975**	**1.515.029**	**326.585**	**98.893**	**79.263**	**451.050**
Órgano Central	**1.083.690**	19.078	427.253	150.462	55.154	44.694	406.127
Ejército de Tierra	**626.462**	14.635	510.242	74.801	22.799	15.217	3.403
Armada	**445.612**	20.067	298.442	70.216	16.766	18.668	41.520
Ejército del Aire	**315.056**	26.195	279.092	31.106	4.174	684	-

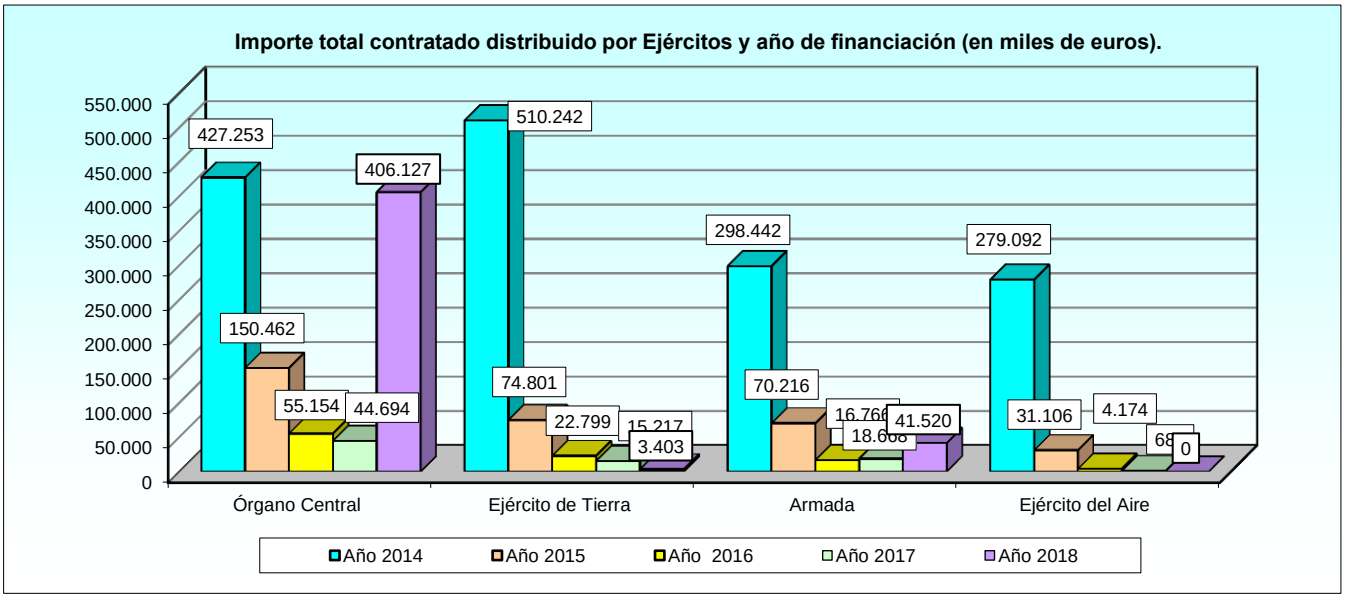

5.1.1. Resumen general.
5.1.1.7. Importe total contratado según sistema de adjudicación (en miles de euros).

ÓRGANO CENTRAL Y EJÉRCITOS	TOTAL	ÚNICO CRITERIO	VARIOS CRITERIOS	CONTRATO MENOR	PROCEDIMIENTO NEGOCIADO	CONVENIOS, PERMUTAS Y OTROS
TOTAL	**2.470.820**	**58.300**	**96.117**	**584.385**	**1.147.513**	**584.505**
Órgano Central	**1.083.690**	14.885	34.972	170.510	381.856	481.467
Ejército de Tierra	**626.461**	39.510	24.547	168.783	384.317	9.304
Armada	**445.612**	1.179	10.236	172.368	168.231	93.598
Ejército del Aire	**315.057**	2.726	26.362	72.724	213.109	136

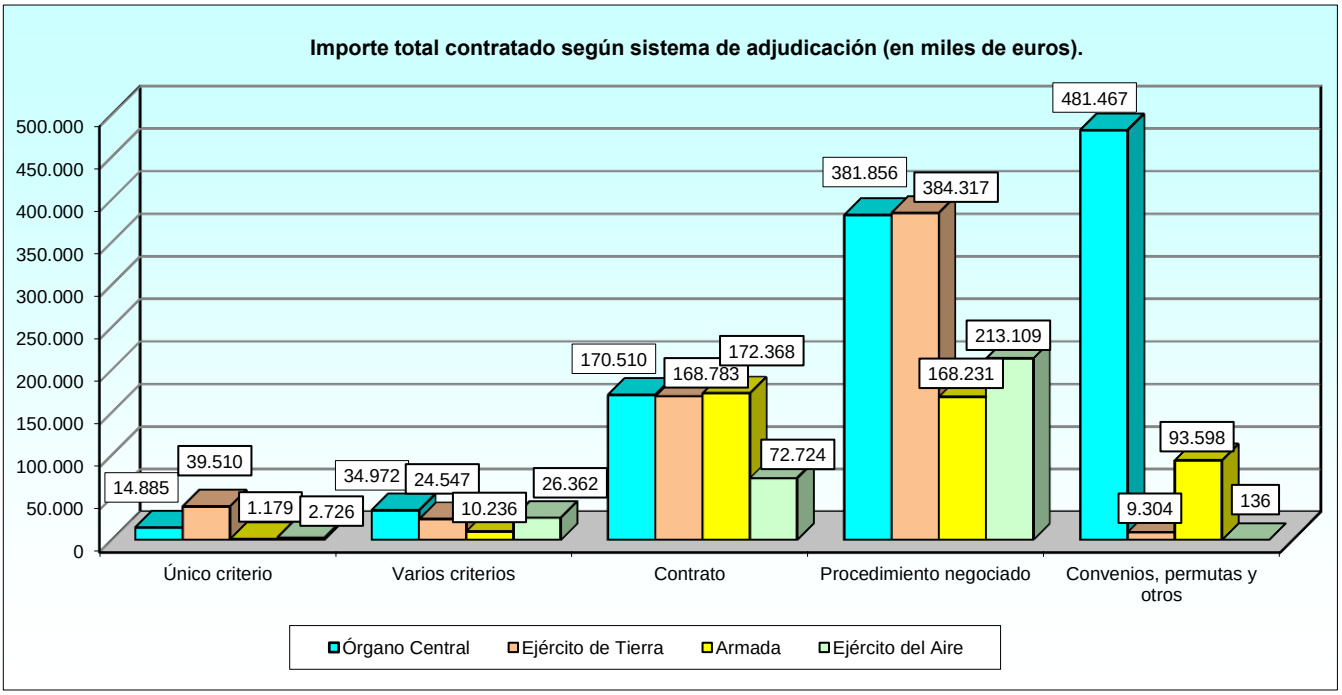

5.1.1. Resumen general.
5.1.1.8. Importe total contratado distribuido por clase de material (en euros).

CLASE DE MATERIAL	TOTALES	ÓRGANO CENTRAL	EJÉRCITO DE TIERRA	ARMADA	EJÉRCITO DEL AIRE
TOTAL	**2.470.820.199,98**	**1.083.690.373,30**	**626.460.473,16**	**445.612.130,92**	**315.057.222,60**
Accion Social	**7.520.919,80**	4.887.451,30	21.985,70	2.611.482,80	0,00
Actividades culturales	**458.020,41**	150.756,85	15.760,00	280.430,61	11.072,95
Aeronaves	**56.171.109,86**	0,00	0,00	56.164.999,99	6.109,87
Agua	**7.604.171,84**	1.454.719,18	633.166,79	3.363.034,50	2.153.251,37
Arrendamientos	**142.916.498,76**	142.135.862,25	131.729,79	268.743,67	380.163,05
Asistencia hospitalaria en las FAS	**17.337.117,99**	17.337.117,99	0,00	0,00	0,00
Buques	**1.819.469,66**	0,00	0,00	1.819.469,66	0,00
Comunicaciones	**2.633.886,74**	1.221.765,57	535.865,68	755.707,78	120.547,71
Combustibles	**103.536.753,30**	11.571.435,42	9.411.854,26	15.757.832,85	66.795.630,77
Conciertos de Asistencia Sanitaria	**723.083,37**	723.083,37	0,00	0,00	0,00
Dietas	**17.736.592,07**	769.797,12	0,00	16.674.787,46	292.007,49
Edición y distribución	**299.953,80**	299.953,80	0,00	0,00	0,00
Energía Eléctrica	**75.104.115,96**	71.094.846,19	0,00	3.786.751,09	222.518,68
Enseñanza e instrucción	**268.885,52**	9.999,99	0,00	258.885,53	0,00
Estudios y Trabajos técnicos	**45.126.872,36**	28.052.281,75	7.756.474,64	872.374,44	8.445.741,53
Gas	**17.584.543,67**	6.235.487,26	2.850.967,54	2.081.693,06	6.416.395,81
Gastos Diversos	**1.274.123,95**	635.556,13	15.564,92	481.770,01	141.232,89
Gastos operativos de las FAS	**136.774.577,17**	26.488.168,40	23.773.326,91	84.770.439,65	1.742.642,21
Investigación y desarrollo FAS	**25.941.239,28**	25.941.239,28	0,00	0,00	0,00
Jurídicos y contenciosos	**9.003.645,75**	8.301.281,73	0,00	686.189,63	16.174,39
Limpieza	**37.614.564,95**	10.790.528,45	8.924.560,27	8.153.992,58	9.745.483,65
Mantenimiento Armamento y Material	**298.691.173,91**	17.462.555,13	76.814.723,49	123.336.281,39	81.077.613,90
Material de Ingenieros	**472.568,06**	440.664,06	31.904,00	0,00	0,00
Material de oficina	**23.507.469,16**	14.104.583,54	713.809,70	4.911.134,58	3.777.941,34
Material deportivo, didáctico	**215.311,37**	122.033,11	6.000,00	48.218,83	39.059,43
Medios acorazados y mecanizados	**4.000.000,00**	0,00	0,00	4.000.000,00	0,00
Misiles y Torpedos	**58.123.750,68**	57.370.092,00	0,00	753.658,68	0,00
Misiones de paz	**100.659.258,56**	38.695.160,64	11.537.238,35	29.205.236,99	21.221.622,58
Modernización de las FAS	**32.356.007,30**	18.179.257,56	9.862.885,09	2.318.483,99	1.995.380,66
Munición y explosivos	**12.398.246,91**	0,00	8.253.614,81	4.124.641,30	19.990,80
Otras Inversiones	**34.598.899,21**	18.848.150,11	5.652.363,78	2.695.979,41	7.402.405,91
Otras Reparaciones y Mantenimientos	**66.662.405,29**	12.033.802,48	23.893.367,75	16.089.034,42	14.646.200,64
Otro material electrónico	**602.540,41**	0,00	602.540,41	0,00	0,00
Otro material y equipo de apoyo logístico	**13.708.724,63**	8.126.736,86	2.306.982,91	3.275.004,86	0,00
Otros (Exp. gasto) *	**398.353.058,05**	7.645.838,29	337.717.734,82	14.300,00	52.975.184,94
Otros gastos de Vida y funcionamiento	**6.613.033,97**	608.395,31	266.556,37	3.988.920,72	1.749.161,57
Otros suministros	**13.081.261,08**	5.508.777,69	770.465,74	4.207.250,33	2.594.767,32
Pagas de Anticipo	**5.874.378,04**	2.822.830,04	0,00	3.051.548,00	0,00
Productos Alimenticios	**30.937.883,71**	3.714.246,61	16.310.879,33	4.046.308,65	6.866.449,12
Productos Farmacéuticos	**38.909.744,22**	32.403.120,48	2.551.256,21	1.592.315,48	2.363.052,05
Programas especiales de modernización	**375.064.725,82**	375.054.705,82	10.020,00	0,00	0,00
Protocolo	**770.532,25**	430.683,95	6.000,00	216.512,35	117.335,95
Publicidad	**3.042.497,18**	2.417.236,48	62.200,28	257.600,94	305.459,48
Repuestos	**1.488.203,89**	1.488.203,89	0,00	0,00	0,00
Reuniones, conferencias y cursos	**15.891.881,60**	5.127.239,04	401.360,50	7.170.723,36	3.192.558,70
Seguridad	**15.351.380,57**	10.220.379,89	4.841.807,64	289.193,04	0,00
Seguros	**5.307.364,74**	5.239.116,36	10.825,92	35.900,92	21.521,54
Sistema CIS	**34.315.464,37**	11.397.143,92	21.207.943,51	737.720,80	972.656,14
Trabajos realizados por otras empresas	**43.460.007,88**	12.547.018,04	16.798.487,58	10.020.909,58	4.093.592,68
Transferencias al Exterior	**53.962.811,07**	53.922.966,27	0,00	39.844,80	0,00
Transporte	**35.047.292,76**	2.626.989,93	14.115.173,31	8.701.684,66	9.603.444,86
Tributos	**5.091.889,29**	4.347.726,71	41.705,88	251.923,20	450.533,50
Vehículos de Transporte terrestre	**24.419.022,11**	984.112,47	13.246.867,30	10.188.042,34	0,00
Vestuario	**10.391.265,68**	1.699.274,59	4.354.501,98	1.255.171,99	3.082.317,12

* "Otros (Exp. gasto)" corresponde a agrupaciones de expedientes de gasto que por su naturaleza no tienen asociados un CPV concreto.

5.1.2. Encomiendas de gestión.

5.1.2.1. Número e importe de contratos distribuidos según el Ejército u Organismo (en miles de euros).

EJÉRCITO U ORGANISMO	NÚMERO	IMPORTE
TOTAL	**106**	**69.402**
Órgano Central	46	24.061
Ejército de Tierra	45	8.807
Armada	11	33.395
Ejercito del Aire	4	3.138

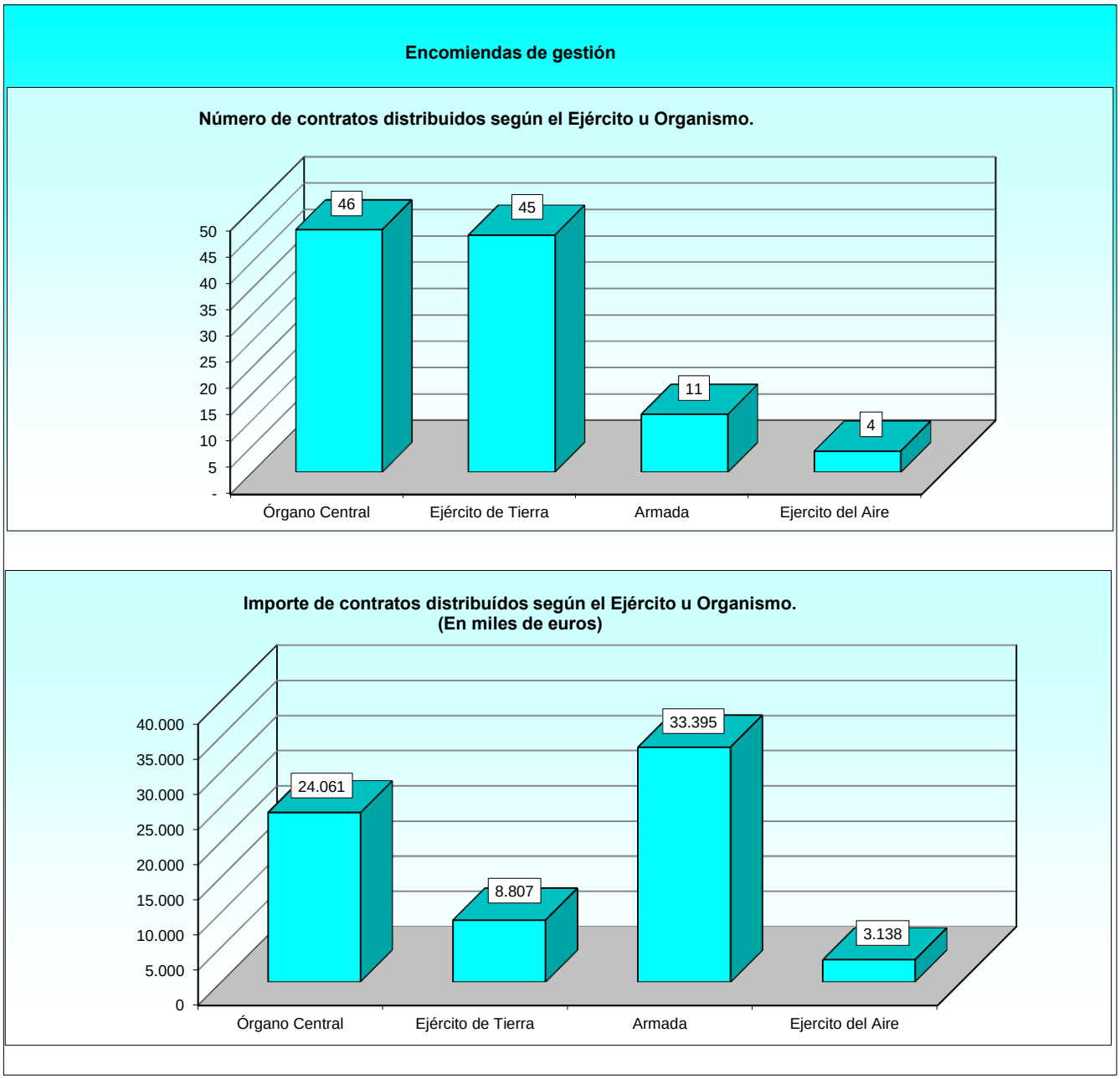

5.1.2. Encomiendas de gestión.
5.1.2.2. Número e importe de contratos distribuidos por empresas (en miles de euros).

EMPRESAS	NÚMERO	IMPORTE
TOTAL	**106**	**69.402**
Empresa de Transformación Agraria S.A. (TRAGSA)	6	1.025
Ingeniería de Sistemas para la Defensa (ISDEFE)	31	35.302
Servicio Militar de Construcciones (SMC)	60	28.935
Otros	9	4.140

OTROS:
CENTRO DE INVESTIGACION ENERGETICA MEDIO
EMPRESA PARA LA GESTION DE RESIDUOS INDUSTRIALES, S.A.
INSTITUTO NACIONAL DE TÉCNICA AEROESPACIAL ESTEBAN TERRADAS

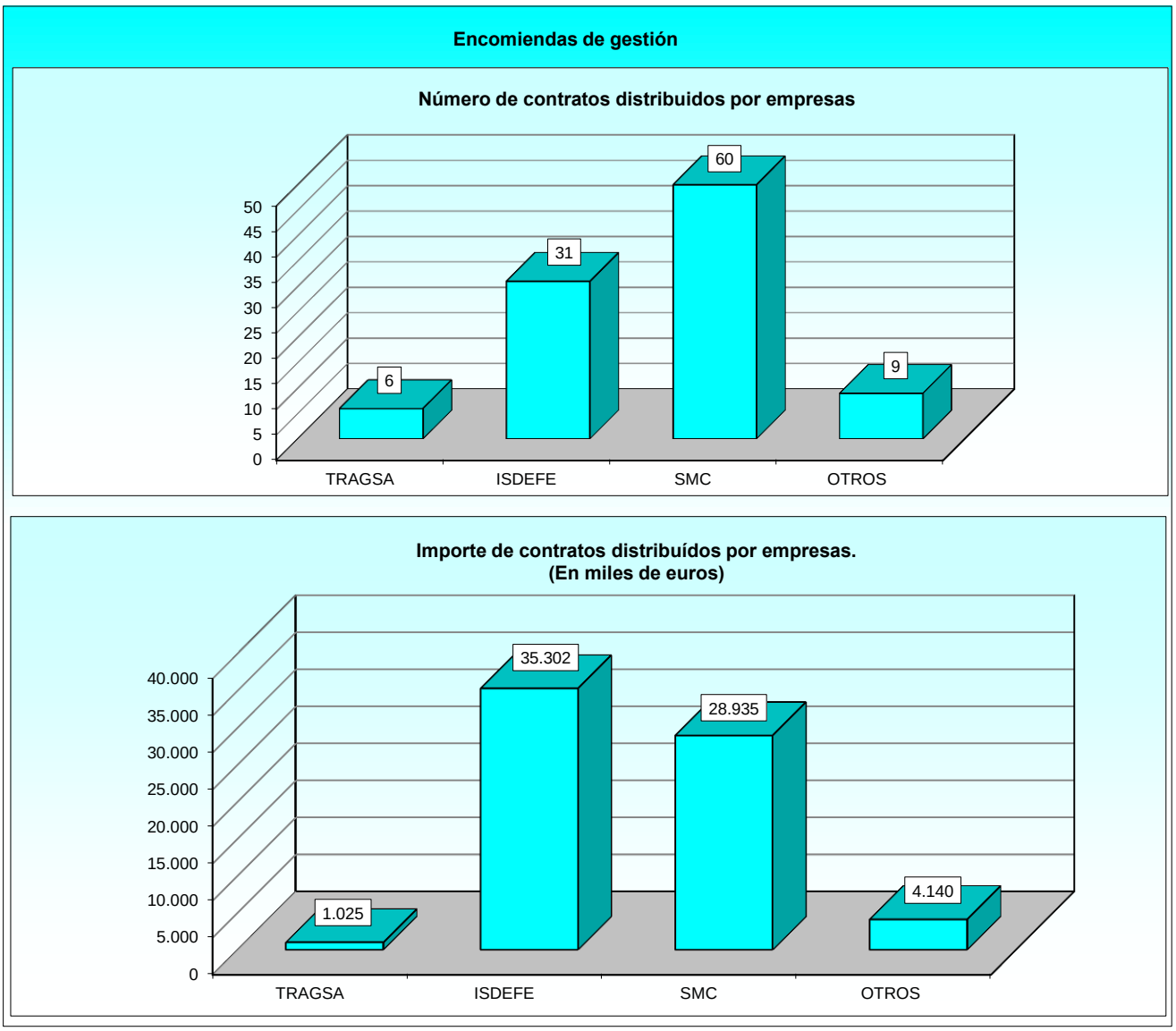

5.1.2. Encomiendas de gestión.
5.1.2.3. Número de contratos distribuidos según el Ejército u Organismo y Empresas.

EJÉRCITO U ORGANISMO	TOTAL	TRAGSA	ISDEFE	SMC	OTROS
TOTAL	**106**	**6**	**31**	**60**	**9**
Órgano Central	**46**	-	27	14	5
Ejército de Tierra	**45**	5	2	36	2
Armada	**11**	1	1	8	1
Ejército del Aire	**4**	-	1	2	1

TRAGSA: Empresa de Transformación Agraria S.A.
ISDEFE: Ingenieria de Sistemas para la Defensa
SMC: Servicio Militar de Construcciones

OTROS:
CENTRO DE INVESTIGACION ENERGETICA MEDIO
EMPRESA PARA LA GESTION DE RESIDUOS INDUSTRIALES, S.A.
INSTITUTO NACIONAL DE TÈCNICA AEROESPACIAL ESTEBAN TERRADAS

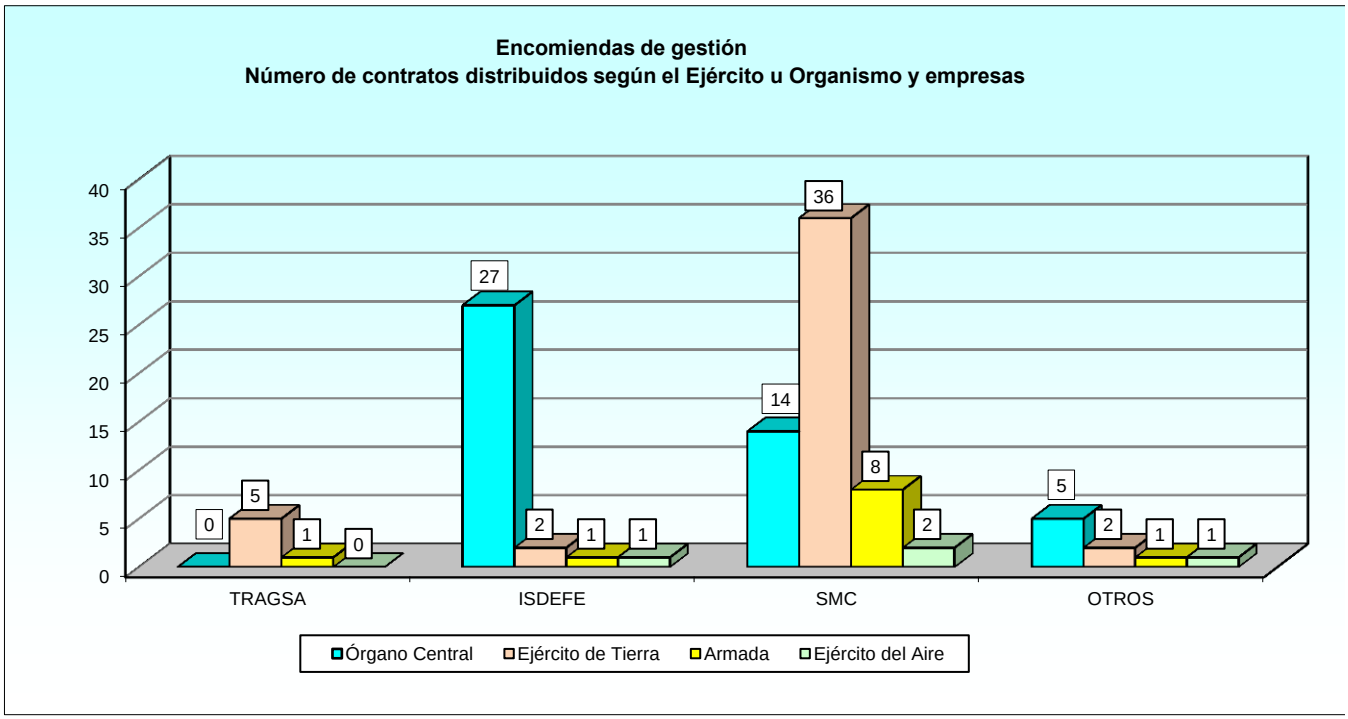

5.1.2. Encomiendas de gestión.

5.1.2.4. Importe de contratos distribuidos según el Ejército u Organismo y Empresas (en miles de euros).

EJÉRCITO U ORGANISMO	TOTAL	TRAGSA	ISDEFE	SMC	OTROS
TOTAL	**69.402**	**1.025**	**35.302**	**28.935**	**4.140**
Órgano Central	**38.409**	-	23.452	11.149	3.807
Ejército de Tierra	**19.048**	961	8.557	9.350	180
Armada	**8.807**	64	1.139	7.515	90
Ejército del Aire	**3.138**	-	2.155	920	63

TRAGSA: Empresa de Transformación Agraria S.A.
ISDEFE: Ingenieria de Sistemas para la Defensa
SMC: Servicio Militar de Construcciones

OTROS:
CENTRO DE INVESTIGACION ENERGETICA MEDIO
EMPRESA PARA LA GESTION DE RESIDUOS INDUSTRIALES, S.A.
INSTITUTO NACIONAL DE TÈCNICA AEROESPACIAL ESTEBAN TERRADAS

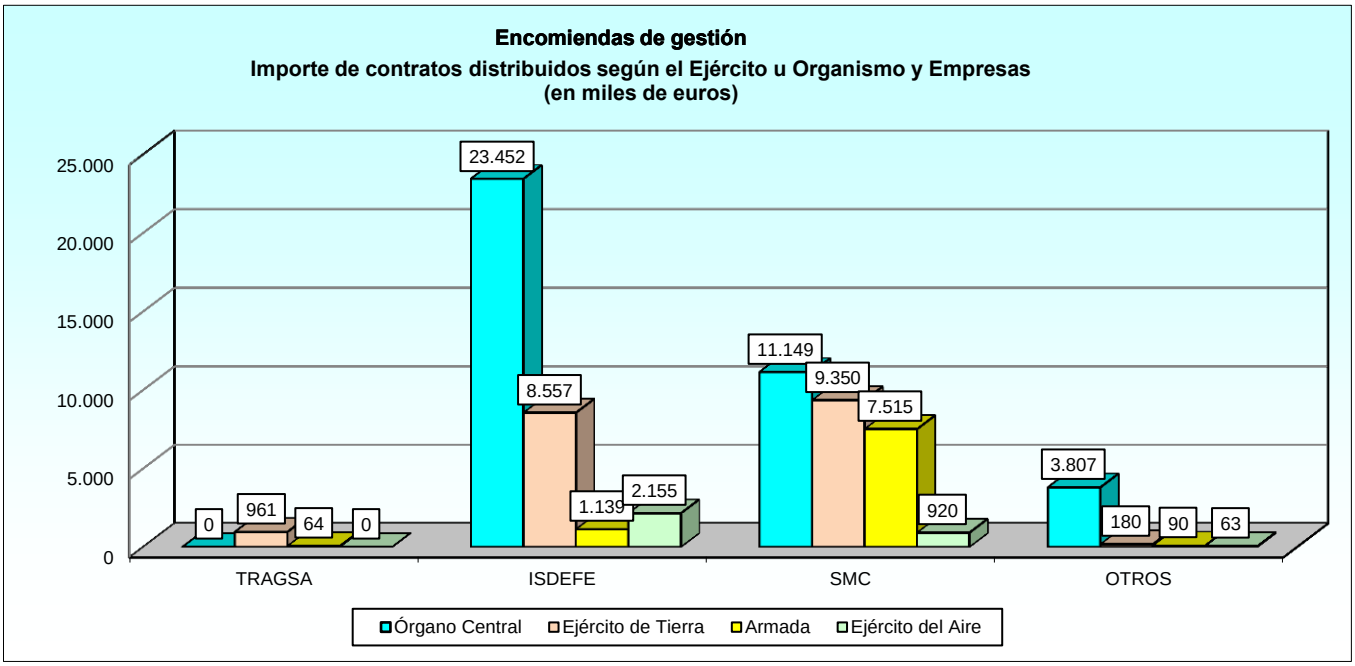

5.1.2. Encomiendas de gestión.
5.1.2.5. Evolución de contratos e importes (millones de euros).

AÑO	NÚMERO	IMPORTE
2.010	172	395
2.011	218	419
2.012	77	47
2.013	109	59
2.014	106	69

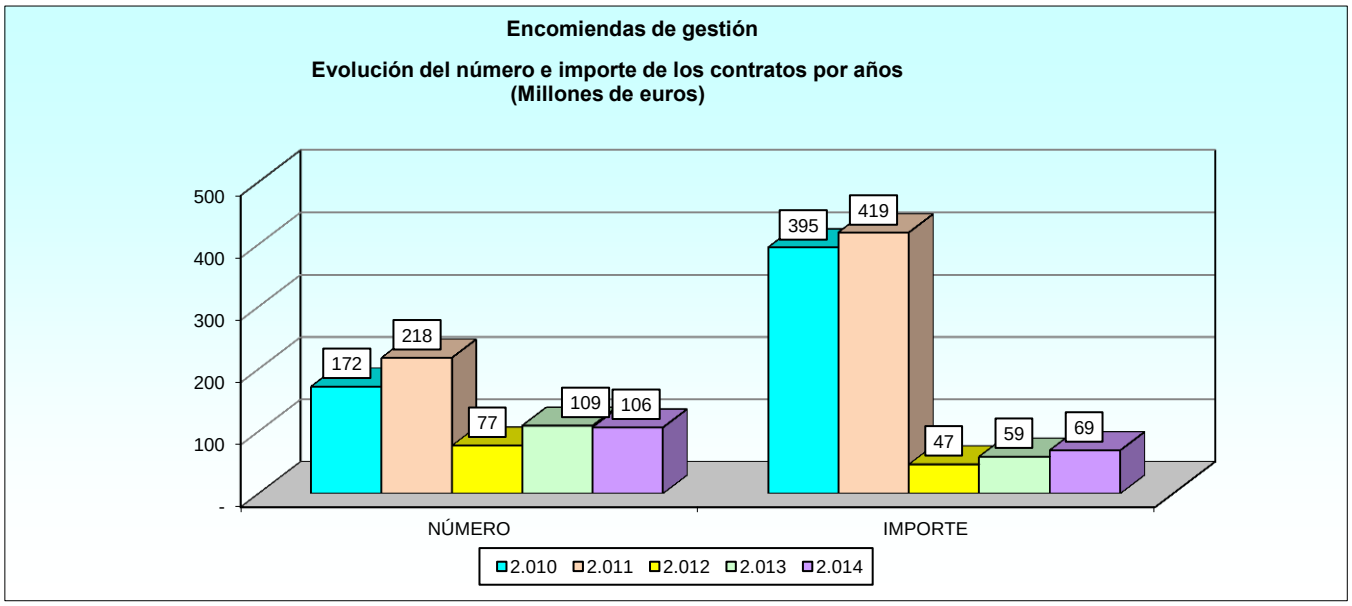

ÍNDICE DE TABLAS

1. CLASIFICACIÓN ECONÓMICA DEL PRESUPUESTO

Pág

1.1. Análisis conjunto
1.1.1. Distribución por capítulos
1.1.1.1. Cifras absolutas y porcentajes (en miles de euros)..... 1-11

1.1.2. Distribución por artículos
1.1.2.1. Gastos de personal (en miles de euros)..... 1-12
1.1.2.2. Gastos corrientes en bienes y servicios (en miles de euros)..... 1-13
1.1.2.3. Gasto en transferencias corrientes (en miles de euros)..... 1-14
1.1.2.4. Gasto en inversiones reales (en miles de euros)..... 1-15
1.1.2.5. Gasto en transferencias de capital (en miles de euros)..... 1-16
1.1.2.6. Gasto en activos financieros (en miles de euros)..... 1-16

1.2. Análisis por Ejércitos y Órgano Central
1.2.1. Gastos de personal
1.2.1.1. Retribuciones de altos cargos, por concepto (en miles de euros y portentaje)..... 1-17
1.2.1.2. Retribuciones del personal eventual, por concepto (en miles de euros y porcentaje)..... 1-17
1.2.1.3. Retribuciones de funcionarios, por concepto y subconcepto (en miles de euros y porcentaje)..... 1-18
1.2.1.4. Retribuciones de personal laboral, por concepto y subconcepto (en miles de euros y porcentaje) 1-19
1.2.1.5. Retribuciones en incentivos al rendimiento, por concepto (en miles de euros y porcentaje)..... 1-20
1.2.1.6. Cuotas, prestaciones y gastos sociales a cargo del empleador, por concepto y subconcepto (en miles de euros y porcentaje)..... 1-21

1.2.2. Gastos corrientes en bienes y servicios
1.2.2.1. Gasto en arrendamientos y cánones, por concepto (en miles de euros)..... 1-22
1.2.2.2. Gasto en arrendamientos y cánones, por concepto, (porcentajes)..... 1-22
1.2.2.3. Gasto en reparaciones, mantenimiento y conservación, por concepto (en miles de euros)..... 1-23
1.2.2.4. Gasto en reparaciones, mantenimiento y conservación, por concepto, (porcentajes)..... 1-23
1.2.2.5. Gastos en material, suministros y otros, por concepto y subconcepto (en miles de euros)..... 1-24
1.2.2.6. Gastos en material, suministros y otros, por concepto y subconcepto, (porcentajes)..... 1-25
1.2.2.7. Gastos en indemnizaciones por razón del servicio, por concepto (en miles de euros)..... 1-26
1.2.2.8. Gastos en indemnizaciones por razón del servicio, por concepto, (porcentajes)..... 1-26
1.2.2.9. Gastos de publicaciones, por concepto (en miles de euros)..... 1-27
1.2.2.10. Gastos de publicaciones, por concepto, (porcentajes)..... 1-27
1.2.2.11. Gastos en conciertos de asistencia sanitaria, por concepto (en miles de euros)..... 1-27
1.2.2.12. Gastos en conciertos de asistencia sanitaria, por concepto (porcentajes)..... 1-27

1.2.3. Gastos en transferencias corrientes
1.2.3.1. A Organismos Autónomos, por concepto (en miles de euros)..... 1-28
1.2.3.2. A Organismos Autónomos, por concepto (porcentajes)..... 1-28
1.2.3.3. A resto de entes del sector públicos por concepto (miles de euros)..... 1-29
1.2.3.4. A resto de entes del sector públicos por concepto (porcentajes)..... 1-29
1.2.3.5. A Comunidades Autónomas, por concepto (en miles de euros)..... 1-30
1.2.3.6. A Comunidades Autónomas, por concepto (en porcentajes)..... 1-30
1.2.3.7. A familias e instituciones sin ánimo de lucro, por concepto (en miles de euros)..... 1-31
1.2.3.8. A familias e instituciones sin ánimo de lucro, por concepto (porcentajes)..... 1-31
1.2.3.9. Al exterior, por concepto y subconcepto (en miles de euros)..... 1-32
1.2.3.10. Al exterior, por concepto y subconcepto (porcentajes)..... 1-32

Pág

1.2.4. Gastos en inversiones reales
1.2.4.1. Inversiones militares en infraestructura y otros bienes, por concepto (en miles de euros)..... 1-33
1.2.4.2. Inversiones militares en infraestructura y otros bienes, por concepto (porcentajes)..... 1-33
1.2.4.3. Inversiones militares asociadas al funcionamiento de los servicios, por concepto (en miles de euros)..... 1-34
1.2.4.4. Inversiones militares asociadas al funcionamiento de los servicios, por concepto (porcentajes)..... 1-34
1.2.4.5. Gastos militares de inversiones de carácter inmaterial, por concepto (en miles de euros)..... 1-35
1.2.4.6. Gastos militares de inversiones de carácter inmaterial, por concepto (porcentajes)..... 1-35

1.2.5. Gastos en transferencias de capital
1.2.5.1. A Organismos Autónomos, por concepto (en miles de euros)..... 1-36
1.2.5.2. A Organismos Autónomos, por concepto (porcentajes)..... 1-36
1.2.5.3. A resto de entes del sector públicos por concepto (en miles de euros)..... 1-37
1.2.5.4. A resto de entes del sector públicos por concepto (porcentajes)..... 1-37

1.2.6. Activos financieros.....
1.2.6.1. Concesión de préstamos fuera del serctor público (en miles de euros)..... 1-38
1.2.6.2. Concesión de préstamos fuera del serctor público (porcentajes)..... 1-38

1.3. Análisis por Servicios

1.3.1. Distribución del gasto por capítulo y artículo
1.3.1.1. Órgano Central (en miles de euros)..... 1-39
1.3.1.2. Órgano Central. (Porcentajes)..... 1-40
1.3.1.3. Resumen por Ejércitos (en miles de euros)..... 1-41
1.3.1.4. Resumen por Ejércitos. (Porcentajes)..... 1-42

2. CLASIFICACIÓN POR PROGRAMAS DEL PRESUPUESTO

2.1. Análisis por Ejércitos
2.1.1. Distribución del presupuesto por grupos de programas (en miles de euros)..... 2-13
2.1.2. Distribución del presupuesto por grupos de programas (porcentajes sobre el total)..... 2-13
2.1.3. Distribución del presupuesto por grupos de programas (porcentaje en cada Ejército)..... 2-14

2.2. Análisis por Subprogramas
2.2.1. Distribución del presupuesto por servicios (en miles de euros)..... 2-15
2.2.2. Distribución del presupuesto por servicios (porcentajes por Servicios)..... 2-16

2.3. Análisis por Capítulos
2.3.1. Distribución del presupuesto por Ejércitos y programas (en miles de euros)..... 1-17
2.3.2 Distribución del presupuesto por Ejércitos y programas (porcentajes por programas)..... 1-19

3. CLASIFICACIÓN ORGÁNICA DEL PRESUPUESTO

Pág

3.1. Distribución por Ejércitos

3.1.1. Análisis conjunto
3.1.1.1. Cifras absolutas (en miles de euros) y porcentajes..... 3-7

3.1.2. Clasificación de los gastos por capítulos
3.1.2.1. Cifras absolutas (miles de euros)..... 3-8
3.1.2.2. Porcentajes sobre el total..... 3-8
3.1.2.3. Porcentajes en cada Ejército 3-8

3.1.3. Clasificación de los gastos en personal y resto de capítulos
3.1.3.1. Cifras absolutas (miles de euros)..... 3-10
3.1.3.2. Porcentajes sobre el total..... 3-11
3.1.3.3. Porcentajes sobre los gastos de personal y sobre el resto de capítulos..... 3-12

3.1.4. Clasificación de los gastos en personal, sostenimiento, operaciones de capital y financieras
3.1.4.1. Cifras absolutas (miles de euros)..... 3-13
3.1.4.2. Porcentajes sobre el total..... 3-13
3.1.4.3. Porcentajes en cada Ejército 3-14

3.1.5. Clasificación de los gastos en operaciones corrientes, operaciones de capital y financieras
3.1.5.1. Cifras absolutas (miles de euros)..... 3-15
3.1.5.2. Porcentaje sobre el total..... 3-15
3.1.5.3. Porcentaje en cada ejército..... 3-16

3.2. Distribución del presupuesto por servicios

3.2.1. Análisis conjunto
3.2.1.1. Cifras absolutas y porcentajes (miles de euros)..... 3-17

3.2.2. Distribución de los gastos por capítulos
3.2.2.1. Cifras absolutas (miles de euros)..... 3-18
3.2.2.2. Porcentajes sobre el total..... 3-19
3.2.2.3. Porcentajes por servicios..... 3-20

3.2.3. Clasificación de los gastos por programas
3.2.3.1. Organo Central. Cifras absolutas (miles de euros)..... 3-21
3.2.3.2. Organo Central. Porcentaje por programa..... 3-21
3.2.3.3. Organo Central. Porcentaje por servicios..... 3-22
3.2.3.4. Resumen por Ejércitos. Cifras absolutas (miles de euros)..... 3-23
3.2.3.5. Resumen por Ejércitos. Porcentajes por programas..... 3-23
3.2.3.6. Resumen por Ejércitos. Porcentajes por Servicios..... 3-24

3.2.4. Distribución entre gastos de personal y resto de gastos
3.2.4.1. Cifras absolutas (miles de euros)..... 3-25
3.2.4.2. Porcentajes por servicios..... 3-26
3.2.4.3. Porcentajes sobre el total de gastos..... 3-27

3.2.5. Distribución entre gastos de personal, sostenimiento e inversión
3.2.5.1. Cifras absolutas (miles de euros)..... 3-28
3.2.5.2. Porcentaje sobre cada tipo de gasto..... 3-29
3.2.5.3. Porcentaje por servicios..... 3-29

3.2.6. Distribución entre operaciones corrientes, operaciones de capital y financieras
3.2.6.1. Cifras absolutas (miles de euros)..... 3-31
3.2.6.2. Porcentaje sobre cada tipo de gasto..... 3-31
3.2.6.3. Porcentaje por servicios..... 3-32

4. EVOLUCIÓN DEL PRESUPUESTO

Pág

4.1. Evolución del presupuesto del Ministerio de Defensa y otras magnitudes macroeconómicas

4.1.1. Ámbito General
4.1.1.1. Importe anual del P.M.D. y otras magnitudes macroeconómicas (miles euros corrientes)..... 4-5
4.1.1.2. Importe anual del PMD. y otras magnitudes macroeconómicas (miles euros constantes) Año base 2010..... 4-6
4.1.1.3. Porcentaje del P.M.D. respecto a otras magnitudes macroeconómicas..... 4-7
4.1.1.4. Incremento (%) del P.M.D. y otras magnitudes macroeconómicas (euros corrientes)..... 4-8
4.1.1.5. Incremento (%) del P.M.D. y otras magnitudes macroeconómicas (euros constantes)..... 4-9
4.1.1.6. Incremento (%) del P.M.D. sobre otras magnitudes macroeconómicas (euros corrientes)..... 4-10
4.1.1.7. Incremento (%) del P.M.D. sobre otras magnitudes macroeconómicas (euros constantes)..... 4-11
4.1.1.8. presupuestos del Estado per cápita y presupuestos del Mº de Defensa per cápita. Euros corrientes por habitante..... 4-12
4.1.1.9. presupuestos generales per cápita y presupuestos del Mº de Defensa per cápita. Euros constantes por habitante..... 4-13

4.2. Evolución del presupuesto según el Criterio Orgánico

4.2.1. Ámbito General
4.2.1.1. Evolución del presupuesto del Órgano Central y de los Ejércitos (euros corrientes)..... 4-14
4.2.1.2. Evolución del presupuesto del Órgano Central y de los Ejércitos (euros constantes)..... 4-15
4.2.1.3. Evolución del incremento (%) del presupuesto del Órgano Central y los Ejércitos en relación con el P.M.D. (euros corrientes)..... 4-16
4.2.1.4. Evolución del incremento (%) del presupuesto del Órgano Central en relación con el P.M.D.y los Ejércitos (euros constantes)..... 4-17

4.3. Evolución del presupuesto según el Criterio Económico

4.3.1. Ámbito General
4.3.1.1. Evolución de gastos de personal (CAP.1) del Órgano Central y Ejércitos. Dotaciones iniciales en euros corrientes..... 4-18
4.3.1.2. Evolución de gastos de personal (CAP.1) del Órgano Central y Ejércitos. Dotaciones iniciales en euros constantes..... 4-19
4.3.1.3. Evolución de gastos corrientes en bienes y servicios (CAP. 2) del Órgano Central y Ejércitos. Dotaciones iniciales en euros corrientes..... 4-20
4.3.1.4. Evolución de gastos corrientes en bienes y servicios (CAP.2) del Órgano Central y Ejércitos. Dotaciones iniciales en euros constantes..... 4-21
4.3.1.5. Inversiones reales (CAP.6) del Órgano Central y Ejércitos. Dotaciones iniciales en euros corrientes..... 4-22
4.3.1.6. Inversiones reales (CAP.6) del Órgano Central y Ejércitos. Dotaciones iniciales en euros constantes..... 4-23

4.4. Evolución del presupuesto según el Criterio por Programas

4.4.1. Ámbito General
4.4.1.1. Evolución de la función Defensa. Euros y %..... 4-24
4.4.1.2. Evolución de la función Investigación Científica . Euros y %..... 4-25
4.4.1.3. Evolución de la función Transferencias Internas. Euros y %..... 4-26

5. CONTRATACIONES

Pág

5.1. Actividad contractual administrativa en el año 2014.

5.1.1. Resumen general.
5.1.1.1. Nº de contratos, importe y porcentaje (en miles de euros)..... 5-5
5.1.1.2. Distribución de la contratación por Ejércitos y Órgano Central (en miles de euros)..... 5-5
5.1.1.3. Distribución de la contratación según el tipo de contrato (en miles de euros). Importe y porcentaje..... 5-6
5.1.1.4. Número de contratos e importe total contratado distribuido por cuantías y Ejércitos (en miles de euros). Porcentaje..... 5-7
5.1.1.5. Importe total contratado distribuido por adjudicaciones mensuales (en miles de euros). Porcentajes..... 5-9
5.1.1.6. Importe total contratado distribuido por Ejércitos y año de financiación (en miles de euros). 5-10
5.1.1.7. Importe total según sistema de adjudicación (en miles de euros)..... 5-11
5.1.1.8. Importe total contratado distribuido por clase de material (en euros)..... 5-12

5.1.2. Encomiendas de gestión
5.1.2.1. Número e importe de contratos distribuidos según el Ejército u Organismo (en miles de euros).. 5-13
5.1.2.2. Número e importe de contratos distribuidos por empresas (en miles de euros)..... 5-14
5.1.2.3. Número de contratos distribuidos según el Ejército u Organismo y Empresas..... 5-15
5.1.2.4. Importe de contratos distribuidos según el Ejército u Organismo y Empresas (en miles de euros) 5-16
5.1.2.5. Evolución de contratos e importes (millones de euros)..... 5-17

ÍNDICE DE GRÁFICOS

1. CLASIFICACIÓN ECONÓMICA DEL PRESUPUESTO

Titulo del Gráfico

Pág

Análisis conjunto
Clasificación económica del presupuesto (porcentajes)..... 1-11
Gastos de personal (porcentajes)..... 1-12
Gastos corrientes en bienes y servicios (porcentajes)..... 1-13
Gasto en transferencias corrientes (porcentajes)..... 1-14
Gasto en inversiones reales (porcentajes)..... 1-15

Análisis por Ejércitos.
Retribuciones de los altos cargos (porcentajes)..... 1-17
Retribuciones del personal eventual (porcentajes)..... 1-17
Retribuciones del personal funcionario (porcentajes)..... 1-18
Retribuciones de personal laboral (porcentajes)..... 1-19
Retribuciones en incentivos al rendimiento (porcentajes)..... 1-20
Cuotas, prestaciones y gastos sociales a cargo del empleador (porcentajes)..... 1-21
Gastos en arrendamientos y cánones (porcentajes)..... 1-22
Gasto en reparaciones, mantenimiento y conservación (porcentajes)..... 1-23
Gasto en indemnizaciones por razón del servicio (porcentajes)..... 1-26
A familias e instituciones sin ánimo de lucro (porcentajes)..... 1-31
Inversiones militares en infraestructura y otros bienes (porcentajes)..... 1-33
Inversiones militares asociadas al funcionamiento de los servicios (porcentajes)..... 1-34

2. CLASIFICACIÓN POR PROGRAMAS DEL PRESUPUESTO

Análisis por Ejércitos.
Distribución del presupuesto por grupos de programas y Ejércitos. Porcentaje en cada Ejército..... 2-14

3. CLASIFICACIÓN ORGÁNICA DEL PRESUPUESTO

Distribución por Ejércitos.
Distribución del presupuesto para el Órgano Central y los Ejércitos 3-7
Distribución de gastos por capítulos y Ejércitos. Porcentaje en cada Ejército..... 3-9
Distribución de gastos en personal y resto de capítulos por Ejércitos (en euros)..... 3-10
Porcentaje de los gastos de personal y resto de capítulos..... 3-11
Porcentajede los capítulos (excepto el de personal) por Ejércitos y Organismo..... 3-12
Porcentaje de los gastos en personal, sostenimiento, operaciones de capital y financieras..... 3-13
Porcentajes sobre los gastos de personal, sostenimiento, operaciones de capital y financieras por Ejércitos y Organismo..... 3-14
Distribución de los gastos en operaciones corrientes, operaciones de capital y financieras (porcentajes)..... 3-15
Porcentaje sobre los gastos en operaciones corrientes y operaciones de capital por Ejércitos y Organismo..... 3-16

Distribución del presupuesto por Servicios.
Distribución del gasto por programas y servicios del Órgano Cental. Porcentajes sobre Servicios..... 3-22
Distribución del gasto por programas y Ejércitos. Porcentajes..... 3-24
Distribución de gastos en personal y resto de gastos. Porcentajes..... 3-26
Distribución de gastos en personal, sostenimiento e inversión por servicios. Porcentaje en cada servicio 3-30
Distribución de gastos en operaciones corrientes, de capital y financieras por servicios. Porcentaje en cada Servicio..... 3-32

4. EVOLUCIÓN DEL PRESUPUESTO

Titulo del Gráfico — Pág

Evolución del Presupuesto del Ministerio de Defensa y otras Magnitudes Macroeconómicas
Importe anual del P.M.D. y otras Magnitudes Macroeconómicas (euros corrientes)..... 4-5
Importe anual del P.M.D. y otras Magnitudes Macroeconómicas (euros constantes)..... 4-6
Porcentaje del P.M.D. respecto a otras Magnitudes Macroeconómicas..... 4-7
Incremento (%) del P.M.D. y otras Magnitudes Macroeconómicas (euros corrientes)..... 4-8
Incremento (%) del P.M.D. y otras magnitudes macroeconómicas (euros constantes)..... 4-9
Incremento (%) del P.M.D. sobre otras Magnitudes Macroeconómicas (euros corrientes)..... 4-10
Incremento (%) del P.M.D. sobre otras magnitudes macroeconómicas (euros constantes)..... 4-11
Presupuesto del Estado per cápita y presupuesto del Ministerio de Defensa per cápita. Euros corrientes por habitante..... 4-12
Presupuesto del Estado per cápita y presupuesto del M.D. per cápita. Euros constantes por habitante..... 4-13

Evolución del Presupuesto según el Criterio Orgánico.
Evolución del presupuesto del Órgano Central y de los Ejércitos (euros corrientes)..... 4-14
Evolución del presupuesto del Órgano Central y de los Ejércitos. Euros constantes..... 4-15
Evolución del incremento del presupuesto del Órgano Central y de los Ejércitos en relación con el P.M.D. (euros corrientes)..... 4-16
Evolución del incremento del Presupuesto del Órgano Central en relación con el P.M.D. y los Ejércitos (euros constantes)..... 4-17

Evolución del Presupuesto según el Criterio Económico.
Evolución de los gastos de personal del Órgano Central y Ejércitos. Dotaciones iniciales en euros corrientes..... 4-18
Evolución de los gastos de personal del Órgano Central y de los Ejércitos. Dotaciones iniciales en euros constantes..... 4-19
Evolución de los Gastos corrientes en bienes y servicios del Órgano Central y Ejércitos. Dotaciones iniciales en euros corrientes..... 4-20
Evolución de los gastos corrientes en bienes y servicios del Órgano Central y de los Ejércitos. Dotaciones iniciales en euros constantes..... 4-21
Evolución de las inversiones reales del Órgano Central y de los Ejércitos. Dotaciones iniciales en euros corrientes..... 4-22
Evolución de las inversiones reales del Órgano Central y de los Ejércitos en euros constantes..... 4-23

Evolución del Presupuesto según el Criterio por Programas.
Evolución de la función Defensa. Euros y %..... 4-24
Evolución de la función Investigación Científica. Euros y %..... 4-25
Evolución de la función Transferencias Internas. Euros y %..... 4-26

5. CONTRATACIONES

Porcentaje sobre la distribución de la Contratación según Ejércitos y Órgano Central..... 5-5
Porcentaje sobre la distribución de la Contratación según el tipo de contrato..... 5-6
Número de contratos realizados distribuídos por Ejércitos y Órgano Central (en miles de euros)..... 5-8
Importe total contratado distribuído por Ejércitos y Órgano Central. (en miles de euros)..... 5-8
Número de contratos realizados distribuídos por adjudicaciones mensuales..... 5-9
Importe contratado distribuído por adjudicaciones mensuales (en miles de euros)..... 5-9
Importe total contratado distribuido por Ejércitos y año de financiación (en miles de euros)..... 5-10
Importe total contratado distribuido según sistema de adjudicación (en miles de euros)..... 5-11
Encomiendas de gestión. Número de contratos distribuidos según el Ejército u Organismo 5-13
Encomiendas de gestión. Importe de contratos distribuidos según el Ejército u Organismo (en miles euros)..... 5-13
Encomiendas de gestión. Número de contratos distribuidos por empresas..... 5-14
Encomiendas de gestión. Importe de contratos distribuidos por empresas (en miles euros)..... 5-14
Encomiendas de gestión. Número de contratos distribuidos según el Ejército u Organismo y empresas..... 5-15
Encomiendas de gestión. Importe de contratos distribuidos según el Ejército u Organismo y empresas (en miles de euros)..... 5-16
Encomiendas de gestión. Evolución del número e importe de los contratos por años (millones de euros)..... 5-17

PUBLICACIONES DE DEFENSA

Colección PLANESTADEF

GOBIERNO DE ESPAÑA

MINISTERIO DE DEFENSA

SECRETARÍA GENERAL TÉCNICA

SUBDIRECCIÓN GENERAL DE PUBLICACIONES Y PATRIMONIO CULTURAL