MINISTERIO DE DEFENSA

Secretaría General Técnica

Unidad de Estadística del Órgano Central

ESTADÍSTICA DE ASUNTOS ECONÓMICOS

Año 2013

Avance Anuario Estadístico Militar. Año 2013

CATÁLOGO GENERAL DE PUBLICACIONES OFICIALES
http://publicacionesoficiales.boe.es/

Edita:

MINISTERIO DE DEFENSA
SECRETARÍA GENERAL TÉCNICA

© Autor y editor, 2014

NIPO: 083-14-143-2 (edición en línea)
Fecha de edición: Diciembre de 2014

http://publicaciones.defensa.gob.es

MINISTERIO DE DEFENSA

SECRETARÍA GENERAL TÉCNICA

ESTADÍSTICA DE ASUNTOS ECONÓMICOS

AÑO 2013

PLANESTADEF 2013 – 2016
Programa anual 2014

Diciembre, 2014

MINISTERIO DE DEFENSA

SECRETARÍA GENERAL TÉCNICA

VICESECRETARÍA GENERAL TÉCNICA
UNIDAD DE ESTADÍSTICA DEL ÓRGANO CENTRAL

PLAN ESTADÍSTICO DE LA DEFENSA

ESTADÍSTICA DE ASUNTOS ECONÓMICOS

AÑO 2013

PLANESTADEF 2013 – 2016
Programa anual 2014

Diciembre, 2014

PRESENTACIÓN

Esta publicación recoge las estadísticas de Presupuestos y Contrataciones del Ministerio de Defensa correspondientes al año 2013.

La Secretaría General Técnica expresa su agradecimiento a la Dirección General de Asuntos Económicos, que ha proporcionado la información básica sobre las dotaciones presupuestarias y de contratación descritas en este Plan. También agradece el trabajo de todas aquellas personas y Organismos que han hecho posible la recogida de esta información.

Madrid, diciembre de 2014.

Í N D I C E

Página

Presentación I
Índice general III
Introducción V
Presupuesto del Ministerio de Defensa VI
Abreviaturas empleadas IX

1. CLASIFICACIÓN ECONÓMICA DEL PRESUPUESTO

Introducción 1-3

TABLAS ESTADÍSTICAS

1.1 Análisis conjunto 1-11

1.2 Análisis por Ejércitos 1-17

1.3 Análisis por servicios 1-38

2. CLASIFICACIÓN POR PROGRAMAS DEL PRESUPUESTO

Introducción 2-3

TABLAS ESTADÍSTICAS

2.1 Análisis por Ejércitos 2-13

2.2 Análisis por subprogramas 2-15

2.3 Análisis por capítulos 2-17

3. CLASIFICACIÓN ORGÁNICA DEL PRESUPUESTO

Introducción 3-3

TABLAS ESTADÍSTICAS

3.1 Distribución por Ejércitos 3-7

3.2 Distribución del presupuesto por servicios 3-17

4. EVOLUCIÓN DEL PRESUPUESTO

Introducción 4-3

TABLAS ESTADÍSTICAS

4.1. Evolución del presupuesto del Mº Defensa y otras magnitudes macroeconómicas 4-5

4.2. Evolución del presupuesto según el criterio orgánico 4-14

4.3. Evolución del presupuesto según el criterio económico 4-18

4.4. Evolución del presupuesto según el criterio por programas 4-24

5. CONTRATACIONES

Introducción **5-3**

TABLAS ESTADÍSTICAS

5.1. Actividad contractual administrativa en el año 2013 ..... **5-5**

ÍNDICE TABLAS ESTADÍSTICAS **IT-3**

ÍNDICE DE GRÁFICOS **IG-3**

INTRODUCCIÓN

En la Estadística de Asuntos Económicos se recogen dos estadísticas incluidas en el Plan Estadístico de la Defensa (PLANESTADEF). Estas son, la Estadística de Presupuestos, y la Estadística de Contrataciones.

El Presupuesto constituye el soporte que posibilita la realización de la misión que la Constitución, en su artículo 8.1, encomienda a las Fuerzas Armadas, encuadradas dentro del Ministerio de Defensa.

Esta Estadística recopila los datos que permiten la descripción de los créditos asignados inicialmente al Ministerio de Defensa (Subsector Estado) para el cumplimiento de las misiones que tiene asignadas.

La Ley General Presupuestaria determina que a los estados de gasto de los Presupuestos Generales del Estado se aplicarán las siguientes clasificaciones:

- orgánica
- económica
- por programas

- La **clasificación orgánica** se refiere al ámbito general de los Presupuestos y al sector Estado y está determinada en la Ley General Presupuestaria. Sin embargo, la clasificación orgánica que se expone en esta publicación se debe entender como una clasificación orgánica en el ámbito del Ministerio de Defensa, es decir, considerando el Órgano Central y los tres Ejércitos.

- Las tablas según la **clasificación económica** reflejan los créditos, clasificados por capítulos, artículos, conceptos y subconceptos, así como los créditos según el Centro Gestor del gasto o Servicio Presupuestario, tanto en el Órgano Central como en los distintos Cuarteles Generales.

- Las tablas según la **clasificación por programas** describen los créditos asignados a los grupos de programas correspondientes a la política 12: (Defensa) y a otras políticas, como es la política 31 (Sanidad), que no son estrictamente de Defensa, pero afecta al normal funcionamiento de las misiones encomendadas a las Fuerzas Armadas.

Se incluye también:

- La **evolución de los presupuestos** para constituir series temporales.

La suma de los porcentajes parciales puede discrepar ligeramente del total debido al redondeo.

Los presupuestos para el año 2013 fueron aprobados por Ley 17/2012, de 27 de diciembre, de Presupuestos Generales del Estado para el año 2013.

.

PRESUPUESTO DEL MINISTERIO DE DEFENSA

Los créditos que constituyen los Presupuestos Generales del Estado aparecen relacionados con un criterio orgánico, según la Ley General Presupuestaria, de forma que están agrupados todos los afectos a un mismo Servicio. Esta agrupación en Servicios constituye, desde el punto de vista de los Presupuestos, la clasificación orgánica de ***segundo grado***, siendo el Ministerio de Defensa quien determina los Servicios teniendo en cuenta la organización.

En la clasificación orgánica de segundo grado se incluye un *primer grupo* de cifras que es la clasificación orgánica de ***primer grado,*** en este caso la sección 14 (Defensa), y el *segundo grupo* de cifras de la clasificación orgánica de ***segundo grado*** que para el año 2013 es la siguiente:

Servicios	Subsector Estado
Servicio	**Órgano Central (sin EMAD)**
001	Ministerio y Subsecretaría
003	Secretaría de Estado de la Defensa
	Estado Mayor de la Defensa
002	Cuartel General del EMAD
	Ejército de Tierra
012	Ejército de Tierra
	Armada
017	Armada
	Ejército del Aire
022	Ejército del Aire

Organismo	Subsector Organismos Autónomos
	Organismos Autónomos
104	Cría Caballar de las Fuerzas Armadas
107	Instituto de Vivienda, Infraestructura y Equipamiento de la Defensa
111	Canal de Experiencias Hidrodinámicas de El Pardo
113	Instituto Social de las Fuerzas Armadas
204	Servicio Militar de Construcciones
205	Instituto Nacional de Técnica Aeroespacial Esteban Terradas

C. de resp. de gasto.	**Ministerio y Subsecretaría**
011	Secretaría General de Política de Defensa
012	Organismos Periféricos y Residencias Militares
013	Dirección General de Reclutamiento y Enseñanza Militar
014	Subdirección General de Publicaciones y Patrimonio Cultural
015	Servicios Centrales. Ministerio
016	Intervención General de la Defensa
017	Inspección General de Sanidad de la Defensa
018	Oficina de Comunicación del Ministerio de Defensa

C. de resp. de gasto	**Cuartel General del EMAD**
021	Estado Mayor de la Defensa
022	Centro Superior de Estudios de la Defensa Nacional
023	Componente Nacional Cuartel General de la OTAN

C. de resp. de gasto	**Secretaria de Estado de la Defensa**
031	Secretaría de Estado de Defensa
032	Cuarto Militar S.M. y Guardia Real
033	Área de asuntos Economicos en el Exterior
034	DGAM. Núcleo Central
035	Dirección General de Infraestructura
036	Unidad Militar de Emergencias

C. de resp. de gasto	**Ejército de Tierra**
121	Dirección de Asuntos Económicos
122	MADOC. Enseñanza
123	Mando de Apoyo Logístico del Ejército
124	Mando de Personal
125	Inspección General del Ejército

C. de resp. de gasto	**Armada**
170	Jefatura de Apoyo Logístico
171	Dirección de Construcciones
172	Dirección de Mantenimiento
173	Dirección de Infraestructura
174	Dirección de Abastecimiento y Transportes
175	Dirección de Asuntos Económicos
177	Jefatura de Personal
179	Dirección de Asistencia al Personal

C. de resp. de gasto	**Ejército del Aire**
220	Jefatura de Apoyo Operativo
222	Dirección de Asistencia al Personal
223	Dirección de Asuntos Económicos
224	Dirección de Enseñanza
225	Dirección de Infraestructura
226	Dirección de Sostenimiento
228	Jefatura de Servicios Técnicos y CIS
229	Dirección de Sistemas de Armas

ABREVIATURAS EMPLEADAS

Admin.	Administrativos
Asocia.	Asociados
Calefac.	Calefacción
CGEMAD	Cuartel General del EMAD
CESEDEN	Centro Superior de Estudios de la Defensa Nacional
Comer.	Comerciales
Compr.	Compresores
CONT.	Contrataciones
D. MUTILADOS	Obligaciones de Personal de la Dirección de Mutilados
CEEUR	Cuerpo del Ejército Europeo
CNI	Centro Nacional de Inteligencia
DAE	Dirección de Asuntos Económicos (Armada y Ejército del Aire)
DGAM	Dirección General de Armamento y Material
DIAE	Dirección de Asuntos Económicos del Ejército de Tierra
DIGENECO	Dirección General de Asuntos Económicos
DIGENIN	Dirección General de Infraestructura
Dir.	Dirección
E.	Ejército
Econ.	Económicos
Electrón.	Electrónico
Equ.	Equipos
Explot.	Explotación
Extranj.	Extranjeros
FAS	Fuerzas Armadas
Font.	Fontanería
Herr.	Herramientas
I.M.	Inversiones Militares
Infr.	Infraestructura
Inmov.	Inmovilizado
INTA	Instituto Nacional de Técnica Aeroespacial
Instituc.	Institucionales
Instru.	Instrumentos
Inv.	Inversiones
IPE	Instituto Politécnico del Ejército
INVIED	Instituto de Vivienda, de Infraestructura y Equipamiento de la Defensa
ISFAS	Instituto Social de las Fuerzas Armadas
JAL	Jefatura del Apoyo Logístico de la Armada
Jardiner.	Jardinería
JEPER	Jefatura de Personal (Armada)
Logís.	Logístico
M.	Material
MALE	Mando del Apoyo Logístico del Ejército de Tierra
MALOG	Mando del Apoyo Logístico del Ejército del Aire
MAPER	Mando de Personal
Mat.	Material.

MEC	Ministerio de Educación y Ciencia
Milit.	Militares
Mill.	Millones
MINISDEF	Ministerio de Defensa
MINIS. Y S. GENERALES	Ministerio y Servicios Generales
Mnto.	Mantenimiento
Mot.	Motores
NAMSO	Nato Maintenance And Supplay Organizatión
O.	Órgano
ONU	Organización de Naciones Unidas
OO.AA.	Organismos Autónomos
O.P.	Orden de Proceder
OTAN	Organización del Tratado del Atlántico Norte
PEC	Plan Estratégico Conjunto
PGE	Presupuestos Generales del Estado
P.M.D.	Presupuestos del Ministerio de Defensa
POBD	Población de Derecho
PPIP	Plan Plurianual de Inversión Pública
Preci.	Precisión
Prést.	Préstamos
Presup.	Presupuesto
Ptas.	Pesetas
Púb.	Público
R. ACTIVA	Obligaciones de Personal de la Reserva Activa
Remuner.	Remuneraciones
Reparac.	Reparaciones
R. TRANSITORIA	Obligaciones de Personal de la Reserva Transitoria
Retr.	Retribuciones
Sanea.	Saneamientos
SAR	(Search and Rescue) Servicio Aéreo de Rescate
Secr.	Secretario
Sect.	Sector
SEDEF	Secretaría de Estado de la Defensa
S/L	Sin ánimo de lucro
Serv.	Servicios
Serv. Asist.	Servicios Asistenciales
Simul.	Simuladores
Soc.	Sociales
SUBSEDEF	Subsecretaría de Defensa
Transfer.	Transferencias
UEO	Unión Europea Occidental
UNED	Universidad Nacional de Educación a Distancia

Algunas abreviaturas pueden diferir ligeramente debido a los distintos tamaños de las tablas.

1. CLASIFICACIÓN ECONÓMICA DEL PRESUPUESTO

INTRODUCCIÓN

La Ley General Presupuestaria (Ley 47/2003, de 26 de noviembre), especifica que dentro de cada Dirección General o Servicio se consignarán las dotaciones con arreglo a una clasificación Económica, que dividirá los Presupuestos en **capítulos**, agrupados según el tipo de operación, y **artículos**. Los artículos se dividirán en **conceptos**, y éstos a su vez, podrán desglosarse en **subconceptos**.

Artículo 35 Los créditos y programas presupuestarios

1. Son créditos presupuestarios cada una de las asignaciones individualizadas de gasto, que figuran en los presupuestos de los órganos y entidades a que se refiere el artículo 33.1.a) de esta ley, puestas a disposición de los centros gestores para la cobertura de las necesidades para las que hayan sido aprobados. Su especificación vendrá determinada, de acuerdo con la agrupación orgánica, por programas y económica que en cada caso proceda, conforme a lo establecido en los artículos 40, 43 y 44 de esta ley, sin perjuicio de los desgloses necesarios a efectos de la adecuada contabilización de su ejecución.

Artículo 40 Estructura de los estados de gastos de los Presupuestos Generales del Estado

1. Los estados de gastos de los presupuestos a que se refiere el artículo 33.1.a) de esta ley se estructurarán de acuerdo con las siguientes clasificaciones:

a) La clasificación orgánica que agrupará por secciones y servicios los créditos asignados a los distintos centros gestores de gasto de los órganos con dotación diferenciada en los presupuestos, la Administración General del Estado, sus organismos autónomos, entidades de la Seguridad Social y otras entidades, según proceda.

b) La clasificación por programas, que permitirá a los centros gestores agrupar sus créditos conforme a lo señalado en el artículo 35 de esta ley y establecer, de acuerdo con el Ministerio de Hacienda, los objetivos a conseguir como resultado de su gestión presupuestaria. La estructura de programas se adecuará a los contenidos de las políticas de gasto contenidas en la programación plurianual.

c) La clasificación económica, que agrupará los créditos por capítulos separando las operaciones corrientes, las de capital, las financieras y el Fondo de Contingencia de ejecución presupuestaria.

En los créditos para operaciones corrientes se distinguirán los gastos de personal, los gastos corrientes en bienes y servicios, los gastos financieros y las transferencias corrientes.

En los créditos para operaciones de capital se distinguirán las inversiones reales y las transferencias de capital.

El Fondo de Contingencia recogerá la dotación para atender necesidades imprevistas en la forma establecida en el artículo 50 de esta Ley.

En los créditos para operaciones financieras se distinguirán las de activos financieros y las de pasivos financieros.

Los capítulos se desglosarán en artículos y estos, a su vez, en conceptos que podrán dividirse en subconceptos.

2. Con independencia de la estructura presupuestaria, los créditos se identificarán funcionalmente de acuerdo con su finalidad, deducida del programa en que aparezcan o, excepcionalmente, de su propia naturaleza, al objeto de disponer de una clasificación funcional del gasto.

Artículo 41 Estructura de los estados de ingresos

Los estados de ingresos de los presupuestos a que se refiere el artículo 33.1.a) de esta ley se estructurarán siguiendo las clasificaciones orgánica y económica:

a) La clasificación orgánica distinguirá los ingresos correspondientes a la Administración General del Estado y los correspondientes a cada uno de los organismos autónomos, los de la Seguridad Social y los de otras entidades, según proceda.

b) La clasificación económica agrupará los ingresos, separando los corrientes, los de capital, y las operaciones financieras. En los ingresos corrientes se distinguirán: impuestos directos y cotizaciones sociales, impuestos indirectos, tasas, precios públicos y otros ingresos, transferencias corrientes e ingresos patrimoniales.

En los ingresos de capital se distinguirán: enajenación de inversiones reales y transferencias de capital.

En las operaciones financieras se distinguirán: activos financieros y pasivos financieros.

Los capítulos se desglosarán en artículos y éstos, a su vez, en conceptos que podrán dividirse en subconceptos.

CÓDIGO DE LA CLASIFICACIÓN ECONÓMICA DE LOS GASTOS PÚBLICOS COMPRENDIDOS EN LOS PRESUPUESTOS GENERALES DEL ESTADO Y DE SUS ORGANISMOS AUTÓNOMOS

El presente código establece los criterios a seguir para efectuar la imputación de las distintas clases de gastos a los correspondientes capítulos, artículos, conceptos y subconceptos, que conforman la estructura de la clasificación económica aplicable al Estado, organismos autónomos, agencias estatales y otros organismos públicos cuya estructura presupuestaria sea similar a la de los sujetos antes citados.

A) OPERACIONES CORRIENTES

El Presupuesto de Gastos clasifica en sus capítulos 1 a 4 los gastos por operaciones corrientes, separando los gastos de funcionamiento de los servicios (personal y los gastos en bienes corrientes y servicios), los gastos financieros y las transferencias corrientes, tal y como se señala en el artículo 40 de la Ley 47/2003, de 26 de noviembre, General Presupuestaria.

Los gastos aplicables a cada capítulo, artículo y concepto y subconcepto son los que se describen en el lugar adecuado, teniendo en cuenta que los servicios y organismos de los distintos Departamentos Ministeriales pueden a su vez, desglosar en niveles inferiores, según sea procedente

para la mejor gestión de los programas a su cargo y para la adecuada administración y contabilización de los créditos, sin perjuicio de los casos en que tal desglose sea establecido en este Código. Esta desagregación no tendrá efectos a nivel presupuestario.

Capítulo 1 Gastos de personal: Se aplicarán en este capítulo los gastos siguientes:

- Todo tipo de retribuciones e indemnizaciones, incluidas las aportaciones a Planes de Pensiones, a satisfacer por el Estado, organismos autónomos, agencias estatales y otros organismos públicos a todo su personal por razón del trabajo realizado por éste y, en su caso, del lugar de residencia obligada del mismo.

- Cotizaciones obligatorias a satisfacer por los sujetos indicados.

- Prestaciones sociales, que comprenden pensiones a funcionarios y familias, de carácter civil y militar.

- No se incluyen en este capítulo las indemnizaciones por razón del servicio.

Los artículos incluidos en este capítulo son:

Artículo 10 Altos cargos
Artículo 11 Personal eventual
Artículo 12 Funcionarios
Artículo 13 Laborales
Artículo 14 Otro personal
Artículo 15 Incentivos al rendimiento
Artículo 16 Cuotas, Prestaciones y Gastos Sociales a cargo del empleador
Artículo 19 Obligaciones de ejercicios anteriores pendientes de imputar

Capítulo 2 Gastos corrientes en bienes y servicios: este Capítulo comprende los recursos destinados a atender los gastos en bienes y servicios necesarios para el ejercicio de las actividades del Estado, sus organismos autónomos, agencias estatales y otros organismos públicos que no originen un aumento de capital del patrimonio público.

Son imputables a este Capítulo los gastos originados por la adquisición de bienes que reúnan alguna de las siguientes características:

- Ser bienes fungibles.
- Tener una duración previsiblemente inferior al ejercicio presupuestario.
- No ser susceptibles de inclusión en inventario.
- Ser, previsiblemente, gastos reiterativos.

No podrán imputarse a los créditos de este capítulo los gastos destinados a satisfacer cualquier tipo de retribución, por los servicios prestados o trabajos realizados por el personal dependiente de los departamentos, organismos autónomos, agencias estatales y otros organismos públicos respectivos, cualquiera que sea la forma de esa dependencia.

Además se aplicarán a este capítulo los gastos en bienes de carácter inmaterial que pueda tener carácter reiterativo, no sean susceptibles de amortización y no estén directamente relacionados con la realización de las inversiones.

Incluye este capítulo los siguientes artículos:

Artículo 20 Arrendamientos y cánones
Artículo 21 Reparaciones, mantenimiento y conservación
Artículo 22 Material, suministros y otros
Artículo 23 Indemnizaciones por razón del Servicio
Artículo 24 Gastos de publicaciones
Artículo 25 Conciertos de asistencia sanitaria
Artículo 26 Servicios sociales con medios ajenos
Artículo 27 Compras, suministros y otros gastos relacionados con la actividad
Artículo 29 Obligaciones de ejercicios anteriores pendientes de imputar

Capítulo 3 Gastos financieros: Carga financiera por intereses de todo tipo de deudas emitidas, contraídas o asumidas por el Estado, organismos autónomos, agencias estatales y otros organismos públicos, tanto en moneda nacional como en moneda extranjera, cualquiera que sea la forma en que se encuentren representadas.

Gastos de emisión, modificación y cancelación de las deudas anteriormente indicadas.
Carga financiera por intereses de todo tipo de depósitos y fianzas recibidas.
Otros rendimientos implícitos y diferencias de cambio.
Rendimientos implícitos, entendiéndose por tales el gasto que surge de la diferencia entre el precio de emisión y el de reembolso de deuda, ya sea por emitirse bonos bajo la par y amortizarse por su nominal, o por amortizarse créditos con penalizaciones que se computan dentro de esta partida.
Intereses de demora y otros gastos financieros.

Incluye este capítulo los siguientes artículos:

Artículo 30 De deuda pública en moneda nacional
Artículo 31 De préstamos en moneda nacional
Artículo 32 De deuda pública en moneda extranjera
Artículo 33 De préstamos en moneda extranjera
Artículo 34 De depósitos y fianzas
Artículo 35 Intereses de demora y otros gastos financieros.
Artículo 39 Obligaciones de ejercicios anteriores pendientes de imputar

Capítulo 4 Transferencias corrientes: Comprende los pagos, condicionados o no, efectuados por el Estado, sus organismos autónomos, agencias estatales y otros organismos públicos, sin contrapartida directa por parte de los agentes receptores, los cuales destinan estos fondos a financiar gastos de naturaleza corriente.

Se incluyen también en este capítulo las “subvenciones en especie” de carácter corriente, referidas a bienes o servicios que adquiera la Administración Pública, para su entrega a los beneficiarios en concepto de una subvención previamente concedida y, formarán parte de ellas las primas de distintos seguros ligados a la concesión de becas.

Todos los artículos de este capítulo se desagregarán a nivel de concepto y/o subconcepto para recoger el agente receptor y/o la finalidad de la transferencia.

Se atenderán con cargo a este capítulo aquellas indemnizaciones a satisfacer por la Administración consecuencia del funcionamiento de los servicios públicos siempre que por su naturaleza no deban imputarse a otros capítulos.

Los artículos que se incluyen en este capítulo son:

Artículo 40	A la Administración del Estado
Artículo 41	A Organismos Autónomos
Artículo 42	A la Seguridad Social
Artículo 43	A Agencias Estatales y otros Organismos Públicos
Artículo 44	A Sociedades, entidades públicas empresariales, fundaciones y resto de entes del sector públicos
Artículo 45	A Comunidades Autónomas
Artículo 46	A Entidades Locales
Artículo 47	A Empresas Privadas
Artículo 48	A Familias e Instituciones sin fines de lucro
Artículo 49	Al Exterior

B) FONDO DE CONTINGENCIA DE EJECUCIÓN PRESUPUESTARIA

Capítulo 5 Fondo de Contingencia y otros imprevistos: Comprende este capítulo la dotación del Fondo de Contingencia de ejecución presupuestaria a que se refiere el artículo 31 de la Ley Orgánica 2/2012, de 27 de abril de Estabilidad Presupuestaria y Sostenibilidad Financiera sin que con cargo al mismo se puedan imputar gastos.

Se incluye en este capítulo los siguientes artículos:

Artículo 50	Dotación al Fondo de Contingencia
Artículo 51	Otros imprevistos

C) OPERACIONES DE CAPITAL

Comprenden los capítulos 6º y 7º en los que se describen las variaciones en la estructura del patrimonio del Estado, organismos autónomos, agencias estatales y otros organismos públicos.

La diferencia entre el capítulo 6º de gastos y el mismo capítulo de ingresos, permite conocer la Formación Bruta de Capital del Estado, organismos autónomos, agencias estatales y otros organismos públicos; y la diferencia entre los Capítulos 7 de ingresos y gastos establece el saldo neto de transferencias de capital.

Capítulo 6 Inversiones reales: Este capítulo comprende los gastos a realizar directamente por el Estado, organismos autónomos, agencias estatales y otros organismos públicos destinados a la creación o adquisición de bienes de capital, así como los destinados a la adquisición de bienes de naturaleza inventariable necesarios para el funcionamiento operativo de los servicios y aquellos otros de naturaleza inmaterial que tengan carácter amortizable.

Un gasto se considerará amortizable cuando contribuya al mantenimiento de la actividad del sujeto que lo realiza en ejercicios futuros.

En general serán imputables a este capítulo los gastos que tengan cabida en los proyectos que, a tal efecto, se definan en los anexos de inversiones reales que se unen a los Presupuestos Generales del Estado, así como los intereses de demora que ocasione la realización de la inversiones.

Incluye este capítulo los siguientes artículos:

Artículo 60 Inversión nueva en infraestructura y bienes destinados al uso general.
Artículo 61 Inversión de reposición en infraestructura y bienes destinados al uso general.
Artículo 62 Inversión nueva asociada al funcionamiento operativo de los servicios.
Artículo 63 Inversión de reposición asociada al funcionamiento operativo de los servicios.
Artículo 64 Gastos de inversiones de carácter inmaterial.
Artículo 65 Inversiones militares en infraestructura y otros bienes.
Artículo 66 Inversiones militares asociadas al funcionamiento de los servicios.
Artículo 67 Gastos militares de inversiones de carácter inmaterial.

Capítulo 7 Transferencias de capital: Comprende los pagos condicionados o no, efectuados por el Estado, organismos autónomos, agencias estatales y otros organismos públicos sin contrapartida directa por parte de los agentes receptores, los cuales destinan estos fondos a financiar operaciones de capital.

Se incluyen también en este capítulo las "subvenciones en especie" de capital, referidas a bienes que adquiera la Administración Pública para su entrega a los beneficiarios en concepto de una subvención previamente concedida formarán parte de ellas las primas de distintos seguros ligados a la concesión de becas.

Las transferencias y subvenciones, tanto dinerarias como en especie, se imputarán en función del beneficiario de las mismas

Todos los artículos de este capítulo de desagregarán a nivel de concepto y/o subconcepto para recoger el agente receptor o/y la finalidad de la transferencia.

Este capítulo incluye los siguientes artículos:

Articulo 70 A la Administración del Estado
Artículo 71 A Organismos Autónomos
Artículo 72 A la Seguridad Social
Artículo 73 A Agencias Estatales y otros Organismos Públicos

Artículo 74	A Sociedades, entidades públicas empresariales, fundaciones y resto de entes del sector público
Artículo 75	A Comunidades Autónomas
Artículo 76	A Entidades Locales
Artículo 77	A Empresas Privadas
Artículo 78	A Familias e Instituciones sin fines de lucro
Artículo 79	Al exterior

D) OPERACIONES FINANCIERAS

Comprenden los capítulos 8º y 9º en los que describen las operaciones financieras del Estado, sus organismos autónomos u otros organismos públicos.

Los capítulos 8º y 9º reflejan las transacciones de débitos y créditos, poniendo de manifiesto las variaciones netas de activos financieros diferencia entre los capítulos 8º de gastos e ingresos y las variaciones netas de pasivos financieros diferencias entre los capítulos 9º de ingresos y de gastos.

Capítulo 8 Activos financieros: Comprende los créditos destinados a la adquisición de activos financieros, que pueden estar representados en títulos, valores, anotaciones en cuenta, etc. así como los destinados a la constitución de depósitos y fianzas.

Los artículos incluidos en este capítulo son:

Artículo 80	Adquisición de deuda del sector público
Artículo 81	Adquisición de obligaciones y bonos fuera del sector público
Artículo 82	Concesión de préstamos al sector público
Artículo 83	Concesión de préstamos fuera del sector público
Artículo 84	Constitución de depósitos y fianzas
Artículo 85	Adquisición de acciones y participaciones del sector público
Artículo 86	Adquisición de acciones y participaciones fuera del sector público
Artículo 87	Aportaciones patrimoniales

Capítulo 9 Pasivos Financieros: Comprende la amortización de deudas emitidas, contraídas o asumidas por el Estado, organismos autónomos, agencias estatales u otros organismos públicos tanto en moneda nacional o en moneda extranjera, a corto y largo plazo, por su valor efectivo, aplicando los rendimientos implícitos al capitulo 3º.

Devolución de depósitos y fianzas constituidos por terceros.

Los artículos incluidos en este capítulo son:

Artículo 90	Amortización de deuda Pública en moneda nacional
Artículo 91	Amortización de préstamos en moneda nacional
Artículo 92	Amortización de deuda Pública en moneda extranjera
Artículo 93	Amortización de préstamos en moneda extranjera
Artículo 94	Devolución de depósitos y fianzas

TABLAS ESTADÍSTICAS

1. Clasificación económica del presupuesto.
1.1. Análisis conjunto.
1.1.1. Distribución por capítulos.
1.1.1.1. Cifras absolutas y porcentajes (en miles de euros).

CAPÍTULOS	TOTAL	PORCENTAJE
TOTAL	**5.937.000,04**	**100,00**
Gastos de Personal	**4.504.002,69**	75,86
Gastos corrientes en bienes y servicios	**740.274,67**	12,47
Transferencias corrientes	**181.983,11**	3,07
Inversiones reales	**484.675,10**	8,16
Transferencias de Capital	**23.230,89**	0,39
Activos financieros	**2.833,58**	0,05

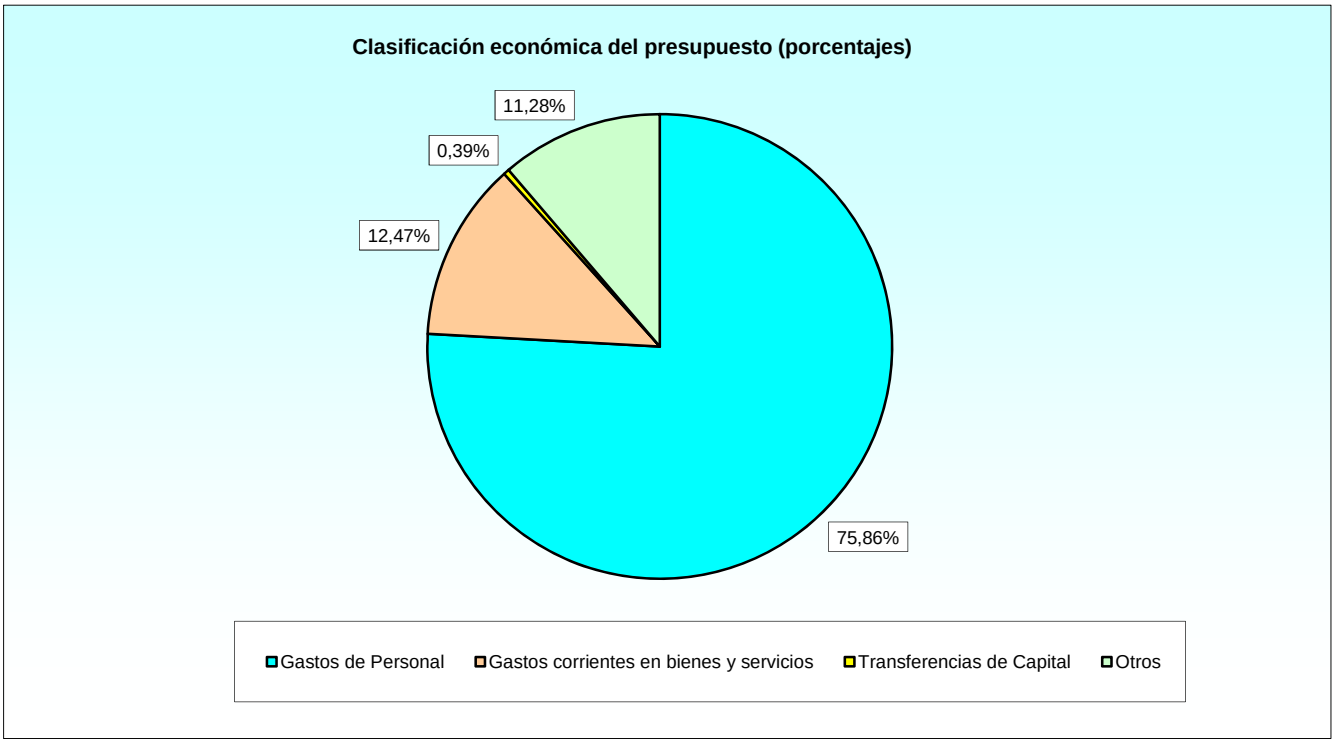

1.1.2. Distribución por artículos.
1.1.2.1. Gastos de personal (en miles de euros).

ARTÍCULOS	TOTAL	PORCENTAJE
TOTAL	**4.504.002,69**	**100,00**
Altos Cargos	**1.023,09**	0,02
Personal eventual	**597,23**	0,01
Funcionarios	**3.775.230,90**	83,82
Laborales	**327.390,61**	7,27
Incentivos al rendimiento	**156.482,99**	3,47
Cuotas, prestaciones y gastos sociales a cargo del empleador	**243.277,87**	5,40

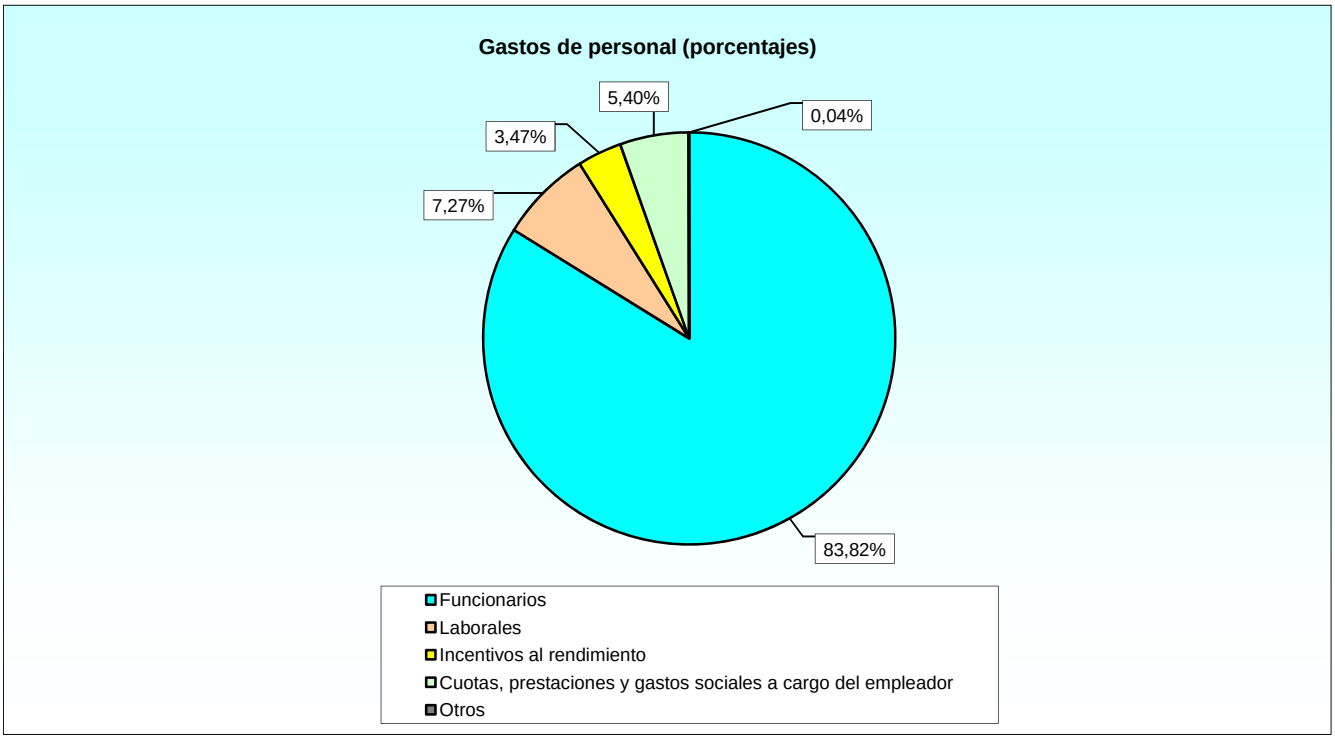

1.1.2. Distribución por artículos.
1.1.2.2. Gastos corrientes en bienes y servicios (en miles de euros).

ARTÍCULOS	TOTAL	PORCENTAJE
TOTAL	**740.274,67**	**100,00**
Arrendamientos y cánones	**32.842,49**	4,44
Reparaciones, mantenimiento y conservación	**89.433,67**	12,08
Material, suministros y otros	**515.588,19**	69,65
Indemnizaciones por razón del servicio	**100.912,66**	13,63
Gastos de publicaciones	**600,00**	0,08
Conciertos de asistencia sanitaria.	**897,66**	0,12

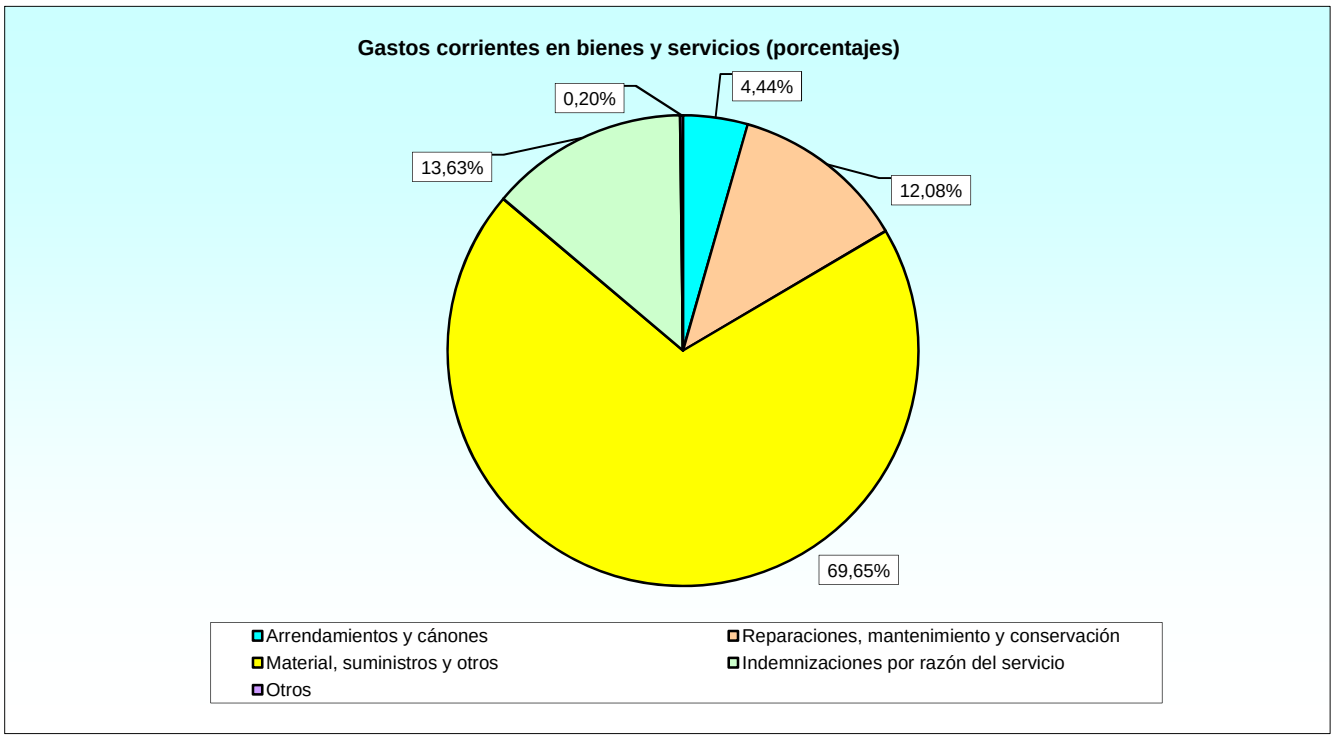

1.1.2. Distribución por artículos.
1.1.2.3. Gasto en transferencias corrientes (en miles de euros).

ARTÍCULOS	TOTAL	PORCENTAJE
TOTAL	**181.983,11**	**100,00**
A Organismos Autónomos	**81.760,21**	44,93
A Sociedades, Entidades Públicas Empresariales, Fundaciones y resto de entes del Sector Público	**10.992,39**	6,04
A Comunidades Autónomas	**5.255,45**	2,89
A Familias e Instituciones sin fines de lucro	**2.929,40**	1,61
Al exterior	**81.045,66**	44,53

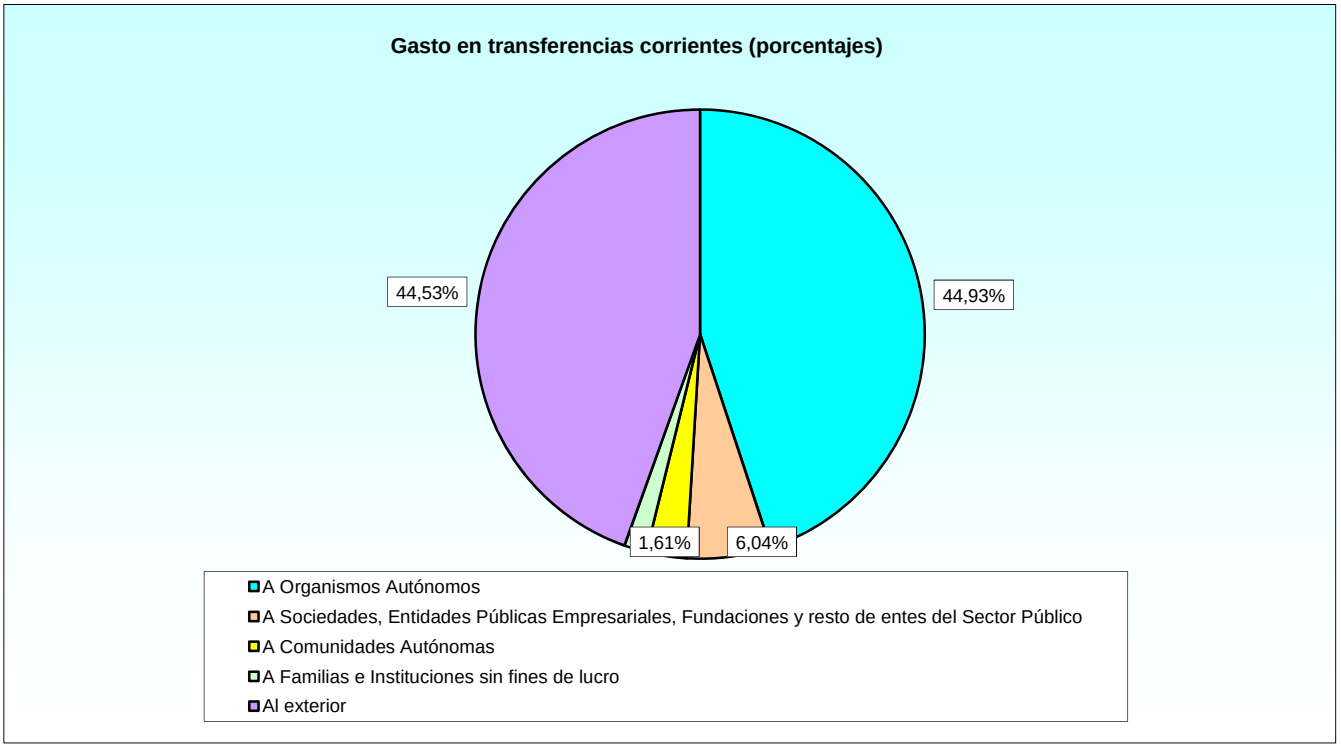

1.1.2. Distribución por artículos.
1.1.2.4. Gasto en inversiones reales (en miles de euros).

ARTÍCULOS	TOTAL	PORCENTAJE
TOTAL	**484.675,10**	**100,00**
Inversiones militares en infraestructura y otros bienes	**172.818,08**	35,66
Inversiones militares asociadas al funcionamiento de los servicios	**290.588,24**	59,96
Gastos militares de inversiones de carácter inmaterial	**21.268,78**	4,39

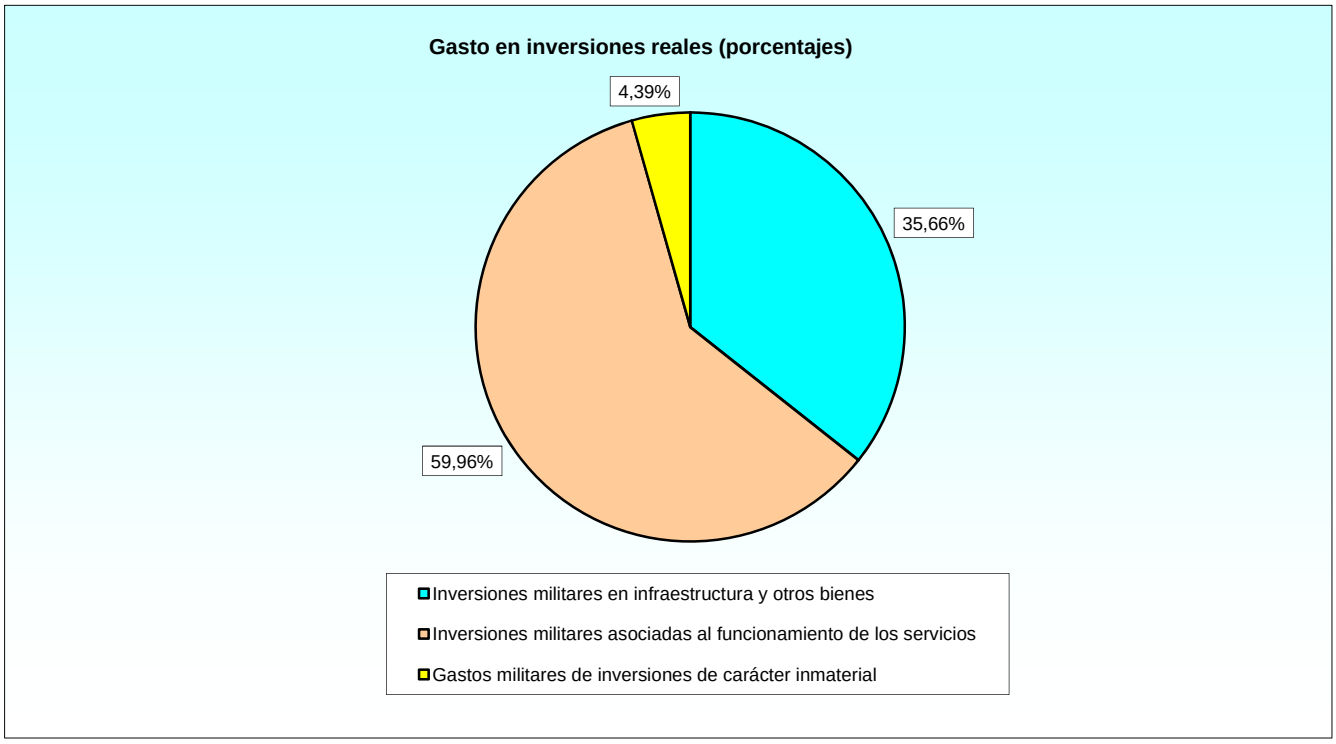

1.1.2. Distribución por artículos.
1.1.2.5. Gasto en transferencias de capital (en miles de euros).

ARTÍCULOS	TOTAL	PORCENTAJE
TOTAL	**23.230,89**	**100,00**
A Organismos Autónomos	**22.505,58**	96,88
A Sociedades, Entidades Públicas Empresariales, Fundaciones y resto de entes del Sector Públicc	**725,31**	3,12

1.1.2. Distribución por artículos.
1.1.2.6. Gasto en activos financieros (en miles de euros).

ARTÍCULOS	TOTAL	PORCENTAJE
TOTAL	**2.833,58**	**100,00**
Concesión de préstamos fuera del sector público	**2.833,58**	100,00

1.2. Análisis por Ejércitos.
1.2.1. Gastos de personal.
1.2.1.1. Retribuciones de altos cargos, por conceptos y subconceptos (en miles de euros).

CONCEPTOS Y SUBCONCEPTOS	TOTAL	ÓRGANO CENTRAL	EJÉRCITO DE TIERRA	ARMADA	EJÉRCITO DEL AIRE
TOTAL	**1.023,09**	**831,99**	**63,70**	**63,70**	**63,70**
Retrib. básicas y otras retrib. de altos cargos	**1.023,09**	**831,99**	**63,70**	**63,70**	**63,70**
Retribuciones básicas	**343,58**	291,65	17,31	17,31	17,31
Retribuciones complementarias	**679,51**	540,34	46,39	46,39	46,39

1.2.1. Gastos de personal.
1.2.1.2. Retribuciones de altos cargos, por conceptos y subconceptos (porcentajes).

CONCEPTOS Y SUBCONCEPTOS	TOTAL	ÓRGANO CENTRAL	EJÉRCITO DE TIERRA	ARMADA	EJÉRCITO DEL AIRE
TOTAL	**100,00**	**81,32**	**6,23**	**6,23**	**6,23**
Retrib. básicas y otras retrib. de altos cargos	**100,00**	**81,32**	**6,23**	**6,23**	**6,23**
Retribuciones básicas	**33,58**	28,51	1,69	1,69	1,69
Retribuciones complementarias	**66,42**	52,81	4,53	4,53	4,53

1.2.1. Gastos de personal.
1.2.1.3. Retribuciones del personal eventual, por conceptos y subconceptos (en miles de euros).

CONCEPTOS Y SUBCONCEPTOS	TOTAL	ÓRGANO CENTRAL	EJÉRCITO DE TIERRA	ARMADA	EJÉRCITO DEL AIRE
TOTAL	**597,23**	**597,23**	**0,00**	**0,00**	**0,00**
Retrib. básicas y otras retrib. de personal eventual	**597,23**	**597,23**	**0,00**	**0,00**	**0,00**
Retribuciones básicas	**182,41**	182,41	-	-	-
Retribuciones complementarias	**414,82**	414,82	-	-	-

1.2.1. Gastos de personal.
1.2.1.4. Retribuciones del personal eventual, por conceptos y subconceptos (porcentajes).

CONCEPTOS Y SUBCONCEPTOS	TOTAL	ÓRGANO CENTRAL	EJÉRCITO DE TIERRA	ARMADA	EJÉRCITO DEL AIRE
TOTAL	**100,00**	**100,00**	**0,00**	**0,00**	**0,00**
Retrib. básicas y otras retrib. de personal eventual	**100,00**	**100,00**	**0,00**	**0,00**	**0,00**
Retribuciones básicas	**30,54**	30,54	-	-	-
Retribuciones complementarias	**69,46**	69,46	-	-	-

1.2.1. Gastos de personal.
1.2.1.5. Retribuciones de funcionarios, por conceptos y subconceptos (en miles de euros).

CONCEPTOS Y SUBCONCEPTOS	TOTAL	ÓRGANO CENTRAL	EJÉRCITO DE TIERRA	ARMADA	EJÉRCITO DEL AIRE
TOTAL	**3.775.230,90**	**1.021.501,91**	**1.693.328,59**	**544.140,66**	**516.259,74**
Retribuciones básicas	**1.950.445,04**	**519.188,78**	**890.136,11**	**272.398,62**	**268.721,53**
Sueldos del grupo A1 y grupo A	**377.818,19**	213.107,57	95.902,57	36.727,38	32.080,67
Sueldos del grupo A2 y grupo B	**360.795,08**	65.216,96	167.183,96	55.617,65	72.776,51
Sueldos del grupo C1 y grupo C	**16.124,17**	5.634,75	3.692,88	4.033,12	2.763,42
Sueldos del grupo C2 y grupo D	**18.583,97**	8.145,42	4.438,50	3.896,87	2.103,18
Sueldos personal de agrupaciones profesionales y grupo E	**644,63**	638,19	-	6,44	-
Trienios	**273.198,59**	107.517,16	98.117,23	33.452,72	34.111,48
Pagas extraordinarias	**191.096,93**	73.113,47	66.860,87	24.319,12	26.803,47
Otras retribuciones básicas	**18,30**	18,30	-	-	-
Sueldos de tropa y marinería profesional permanente	**94.511,27**	12.387,27	49.350,19	17.760,96	15.012,85
Sueldos de tropa y marinería profesional no permanente	**475.878,52**	24.332,93	314.247,53	73.796,58	63.501,48
Pagas extraordinarias Tropa y Marinería Profesional	**141.775,39**	9.076,76	90.342,38	22.787,78	19.568,47
Retribuciones complementarias	**1.683.333,13**	**430.020,56**	**764.110,72**	**251.837,51**	**237.364,34**
Complemento de destino	**431.545,45**	169.872,36	147.649,90	55.770,91	58.252,28
Complemento específico	**574.591,02**	189.499,05	213.848,99	83.874,23	87.368,75
Indemnización por residencia	**65.665,09**	16.939,05	27.242,10	10.300,32	11.183,62
Otros complementos	**6.574,72**	5.125,19	902,83	144,70	402,00
Complemento atención continuada p. estatutario	**2.538,33**	2.538,33	-	-	-
Carrera profesional personal estatutario	**5.340,46**	5.340,46	-	-	-
Complemento de destino de tropa y marinería profesionales	**283.950,17**	17.673,20	180.706,87	45.927,79	39.642,31
Complemento específico de tropa y marinería profesionales	**281.884,78**	21.315,82	175.025,68	48.111,58	37.431,70
Complemento por incorporación y años de servicio	**28.863,86**	704,14	17.731,26	7.577,91	2.850,55
Indemnización reservistas voluntarios	**2.379,25**	1.012,96	1.003,09	130,07	233,13
Retribuciones en especie	**64.369,60**	**5.946,17**	**39.053,91**	**9.195,65**	**10.173,87**
Vestuario	**37.224,10**	4.801,99	20.911,58	5.827,51	5.683,02
Bonificaciones	**27.145,50**	1.144,18	18.142,33	3.368,14	4.490,85
Indemnizaciones por destino en el extranjero	**73.083,13**	**62.346,40**	**27,85**	**10.708,88**	**0,00**
Indemnización por destino en el extranjero	**61.450,00**	61.450,00	-	-	-
Indemnización por educación	**880,00**	880,00	-	-	-
Indemnización por navegaciones en el extranjero	**10.753,13**	16,40	27,85	10.708,88	-
Gastos orig. por partic. de FAS en Oper. Manto. de Paz	**4.000,00**	**4.000,00**	**0,00**	**0,00**	**0,00**
Gastos orig. por partic. de FAS en Oper. Manto. de Paz	**4.000,00**	4.000,00	-	-	-

1.2.1. Gastos de personal.
1.2.1.6. Retribuciones de funcionarios, por conceptos y subconceptos (porcentajes).

CONCEPTOS Y SUBCONCEPTOS	TOTAL	ÓRGANO CENTRAL	EJÉRCITO DE TIERRA	ARMADA	EJÉRCITO DEL AIRE
TOTAL	**100,00**	**27,06**	**44,85**	**14,41**	**13,67**
Retribuciones básicas	**51,66**	**13,75**	**23,58**	**7,22**	**7,12**
Sueldos del grupo A1 y grupo A	**10,01**	5,64	2,54	0,97	0,85
Sueldos del grupo A2 y grupo B	**9,56**	1,73	4,43	1,47	1,93
Sueldos del grupo C1 y grupo C	**0,43**	0,15	0,10	0,11	0,07
Sueldos del grupo C2 y grupo D	**0,49**	0,22	0,12	0,10	0,06
Sueldos personal de agrupaciones profesionales y grupo E	**0,02**	0,02	-	-	-
Trienios	**7,24**	2,85	2,60	0,89	0,90
Pagas extraordinarias	**5,06**	1,94	1,77	0,64	0,71
Otras retribuciones básicas	**0,00**	-	-	-	-
Sueldos de tropa y marinería profesional permanente	**2,50**	0,33	1,31	0,47	0,40
Sueldos de tropa y marinería profesional no permanente	**12,61**	0,64	8,32	1,95	1,68
Pagas extraordinarias Tropa y Marinería Profesional	**3,76**	0,24	2,39	0,60	0,52
Retribuciones complementarias	**44,59**	**11,39**	**20,24**	**6,67**	**6,29**
Complemento de destino	**11,43**	4,50	3,91	1,48	1,54
Complemento específico	**15,22**	5,02	5,66	2,22	2,31
Indemnización por residencia	**1,74**	0,45	0,72	0,27	0,30
Otros complementos	**0,17**	0,14	0,02	0,00	0,01
Complemento atención continuada p. estatutario	**0,07**	0,07	-	-	-
Carrera profesional personal estatutario	**0,14**	0,14	-	-	-
Complemento de destino de tropa y marinería profesionales	**7,52**	0,47	4,79	1,22	1,05
Complemento específico de tropa y marinería profesionales	**7,47**	0,56	4,64	1,27	0,99
Complemento por incorporación y años de servicio	**0,76**	0,02	0,47	0,20	0,08
Indemnización reservistas voluntarios	**0,06**	0,03	0,03	0,00	0,01
Retribuciones en especie	**1,71**	**0,16**	**1,03**	**0,24**	**0,27**
Vestuario	**0,99**	0,13	0,55	0,15	0,15
Bonificaciones	**0,72**	0,03	0,48	0,09	0,12
Indemnizaciones por destino en el extranjero	**1,93**	**1,65**	**0,00**	**0,28**	**0,00**
Indemnización por destino en el extranjero	**1,63**	1,63	-	-	-
Indemnización por educación	**0,02**	0,02	-	-	-
Indemnización por navegaciones en el extranjero	**0,28**	-	-	0,28	-
Gastos orig. por partic. de FAS en Oper. Manto. de Paz	**0,11**	**0,11**	**0,00**	**0,00**	**0,00**
Gastos orig. por partic. de FAS en Oper. Manto. de Paz	**0,11**	0,11	-	-	-

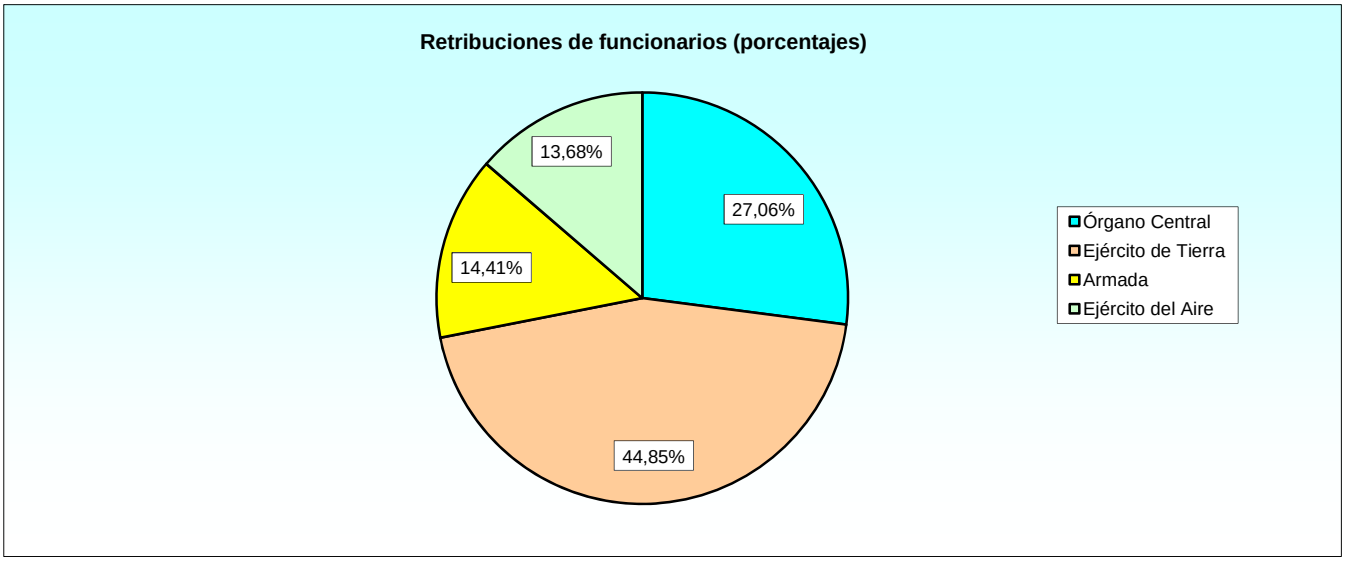

1.2.1. Gastos de personal.
1.2.1.7. Retribuciones de personal laboral, por conceptos y subconceptos (en miles de euros).

CONCEPTOS Y SUBCONCEPTOS	TOTAL	ÓRGANO CENTRAL	EJÉRCITO DE TIERRA	ARMADA	EJÉRCITO DEL AIRE
TOTAL	**327.390,61**	**68.191,46**	**125.690,00**	**47.992,41**	**85.516,74**
Laboral fijo	**324.002,93**	**67.930,37**	**122.701,96**	**47.853,86**	**85.516,74**
Retribuciones básicas	**297.160,23**	61.614,37	110.973,07	44.725,24	79.847,55
Otras remuneraciones	**26.842,70**	6.316,00	11.728,89	3.128,62	5.669,19
Laboral eventual	**3.387,68**	**261,09**	**2.988,04**	**138,55**	**0,00**

1.2.1. Gastos de personal.
1.2.1.8. Retribuciones de personal laboral, por conceptos y subconceptos (porcentajes).

CONCEPTOS Y SUBCONCEPTOS	TOTAL	ÓRGANO CENTRAL	EJÉRCITO DE TIERRA	ARMADA	EJÉRCITO DEL AIRE
TOTAL	**100,00**	**20,83**	**38,39**	**14,66**	**26,12**
Laboral fijo	**98,97**	**20,75**	**37,48**	**14,62**	**26,12**
Retribuciones básicas	**90,77**	18,82	33,90	13,66	24,39
Otras remuneraciones	**8,20**	1,93	3,58	0,96	1,73
Laboral eventual	**1,03**	**0,08**	**0,91**	**0,04**	**0,00**

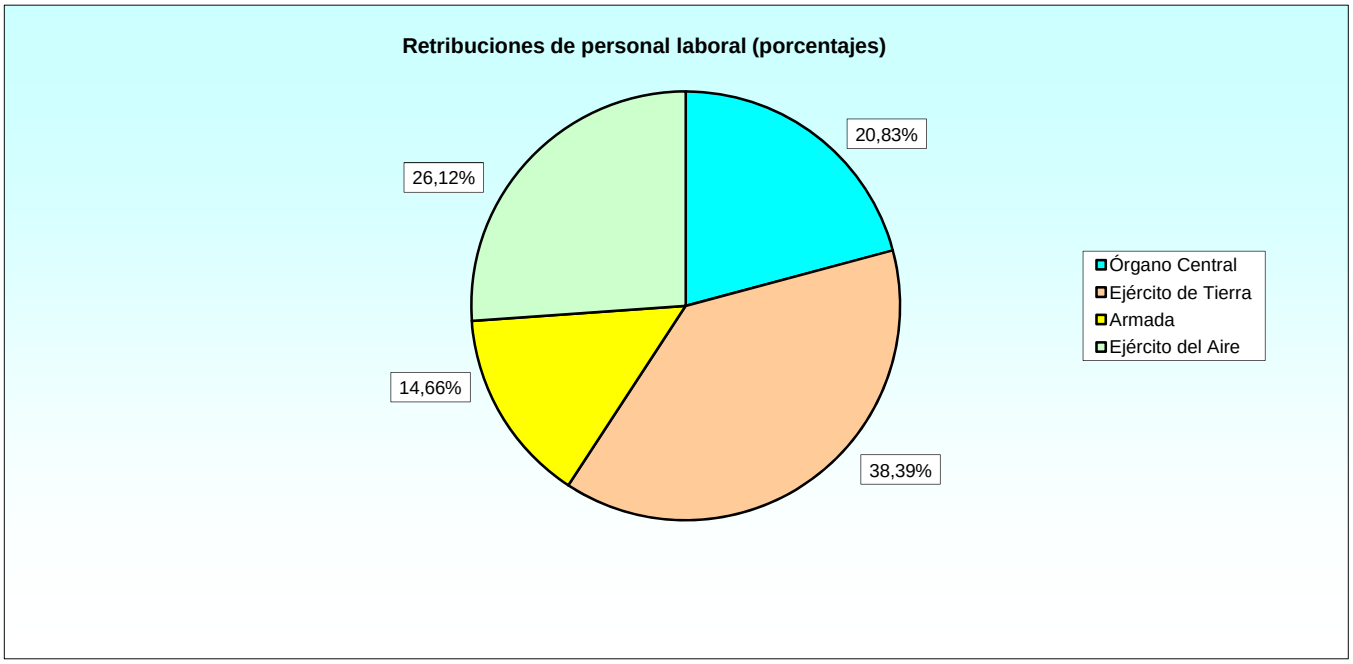

1.2.1. Gastos de personal.
1.2.1.9. Retribuciones en incentivos al rendimiento, por conceptos y subconceptos (en miles de euros).

CONCEPTOS Y SUBCONCEPTOS	TOTAL	ÓRGANO CENTRAL	EJÉRCITO DE TIERRA	ARMADA	EJÉRCITO DEL AIRE
TOTAL	**156.482,99**	**156.482,99**	**0,00**	**0,00**	**0,00**
Incentivos al rendimiento	**156.482,99**	**156.482,99**	**0,00**	**0,00**	**0,00**
Productividad	**5.354,45**	5.354,45	-	-	-
Gratificaciones	**2.679,90**	2.679,90	-	-	-
Productividad del personal estatutario	**1.397,70**	1.397,70	-	-	-
Complemento dedicación especial	**147.050,94**	147.050,94	-	-	-

1.2.1. Gastos de personal.
1.2.1.10. Retribuciones en incentivos al rendimiento, por conceptos y subconceptos (porcentajes).

CONCEPTOS Y SUBCONCEPTOS	TOTAL	ÓRGANO CENTRAL	EJÉRCITO DE TIERRA	ARMADA	EJÉRCITO DEL AIRE
TOTAL	**100,00**	**100,00**	**0,00**	**0,00**	**0,00**
Incentivos al rendimiento	**100,00**	**100,00**	**0,00**	**0,00**	**0,00**
Productividad	**3,42**	3,42	-	-	-
Gratificaciones	**1,71**	1,71	-	-	-
Productividad del personal estatutario	**0,89**	0,89	-	-	-
Complemento dedicación especial	**93,97**	93,97	-	-	-

1.2.1. Gastos de personal.
1.2.1.11. Cuotas, prestaciones y gastos sociales a cargo del empleador, por conceptos y subconceptos. (Miles euros).

CONCEPTOS Y SUBCONCEPTOS	TOTAL	ÓRGANO CENTRAL	EJÉRCITO DE TIERRA	ARMADA	EJÉRCITO DEL AIRE
TOTAL	**243.277,87**	**132.435,95**	**52.812,90**	**22.535,99**	**35.493,03**
Cuotas sociales	**219.550,22**	**122.607,02**	**46.389,42**	**18.993,78**	**31.560,00**
Seguridad Social	**219.550,22**	122.607,02	46.389,42	18.993,78	31.560,00
Prestaciones sociales	**958,24**	**760,23**	**109,06**	**38,70**	**50,25**
Pensiones a funcionarios de carácter militar	**958,24**	760,23	109,06	38,70	50,25
Gastos sociales del personal	**22.769,41**	**9.068,70**	**6.314,42**	**3.503,51**	**3.882,78**
Formación y perfeccionamiento del personal	**240,00**	240,00	-	-	-
Economatos y comedores	**3.778,76**	900,00	1.787,76	591,00	500,00
Transporte de personal	**900,00**	-	-	900,00	-
Acción social	**3.583,42**	1.656,25	1.178,06	477,06	272,05
Seguros	**8.948,29**	5.100,14	1.888,00	260,15	1.700,00
Otros	**5.318,94**	1.172,31	1.460,60	1.275,30	1.410,73

1.2.1. Gastos de personal.
1.2.1.12. Cuotas, prestaciones y gastos sociales a cargo del empleador, por conceptos y subconceptos. (Porcentajes).

CONCEPTOS Y SUBCONCEPTOS	TOTAL	ÓRGANO CENTRAL	EJÉRCITO DE TIERRA	ARMADA	EJÉRCITO DEL AIRE
TOTAL	**100,00**	**54,44**	**21,71**	**9,26**	**14,59**
Cuotas sociales	**90,25**	**50,40**	**19,07**	**7,81**	**12,97**
Seguridad Social	**90,25**	50,40	19,07	7,81	12,97
Prestaciones sociales	**0,39**	**0,31**	**0,04**	**0,02**	**0,02**
Pensiones a funcionarios de carácter militar	**0,39**	0,31	0,04	0,02	0,02
Gastos sociales del personal	**9,36**	**3,73**	**2,60**	**1,44**	**1,60**
Formación y perfeccionamiento del personal	**0,10**	0,10	-	-	-
Economatos y comedores	**1,55**	0,37	0,73	0,24	0,21
Transporte de personal	**0,37**	-	-	0,37	-
Acción social	**1,47**	0,68	0,48	0,20	0,11
Seguros	**3,68**	2,10	0,78	0,11	0,70
Otros	**2,19**	0,48	0,60	0,52	0,58

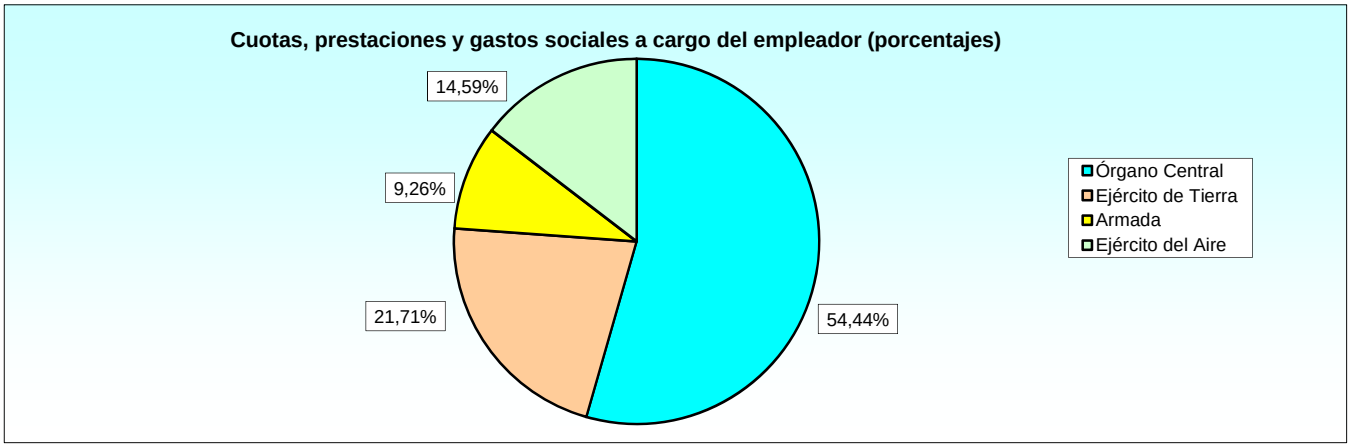

1.2.2. Gastos corrientes en bienes y servicios.
1.2.2.1. Gasto en arrendamientos y cánones, por conceptos (en miles de euros).

CONCEPTOS	TOTAL	ÓRGANO CENTRAL	EJÉRCITO DE TIERRA	ARMADA	EJÉRCITO DEL AIRE
TOTAL	**32.842,49**	**31.362,36**	**375,00**	**507,30**	**597,83**
Arrendamientos de terrenos y bienes naturales	**6.879,03**	6.879,03	-	-	-
Arrendamientos de edificios y otras construcciones	**1.270,60**	1.267,30	-	3,30	-
Arrendamientos de maquinaria, instalaciones y utillaje	**32,58**	32,58	-	-	-
Arrendamientos de medios de transporte	**829,84**	77,33	125,00	384,00	243,51
Arrendamientos de mobiliario y enseres	**812,37**	474,37	-	-	338,00
Arrendamientos de equipos para procesos de información	**452,75**	66,43	250,00	120,00	16,32
Cánones	**22.565,32**	22.565,32	-	-	-

1.2.2. Gastos corrientes en bienes y servicios.
1.2.2.2. Gasto en arrendamientos y cánones, por conceptos (porcentajes).

CONCEPTOS	TOTAL	ÓRGANO CENTRAL	EJÉRCITO DE TIERRA	ARMADA	EJÉRCITO DEL AIRE
TOTAL	**100,00**	**95,49**	**1,14**	**1,54**	**1,82**
Arrendamientos de terrenos y bienes naturales	**20,95**	20,95	-	-	-
Arrendamientos de edificios y otras construcciones	**3,87**	3,86	-	0,01	-
Arrendamientos de maquinaria, instalaciones y utillaje	**0,10**	0,10	-	-	-
Arrendamientos de medios de transporte	**2,53**	0,24	0,38	1,17	0,74
Arrendamientos de mobiliario y enseres	**2,47**	1,44	-	-	1,03
Arrendamientos de equipos para procesos de información	**1,38**	0,20	0,76	0,37	0,05
Cánones	**68,71**	68,71	-	-	-

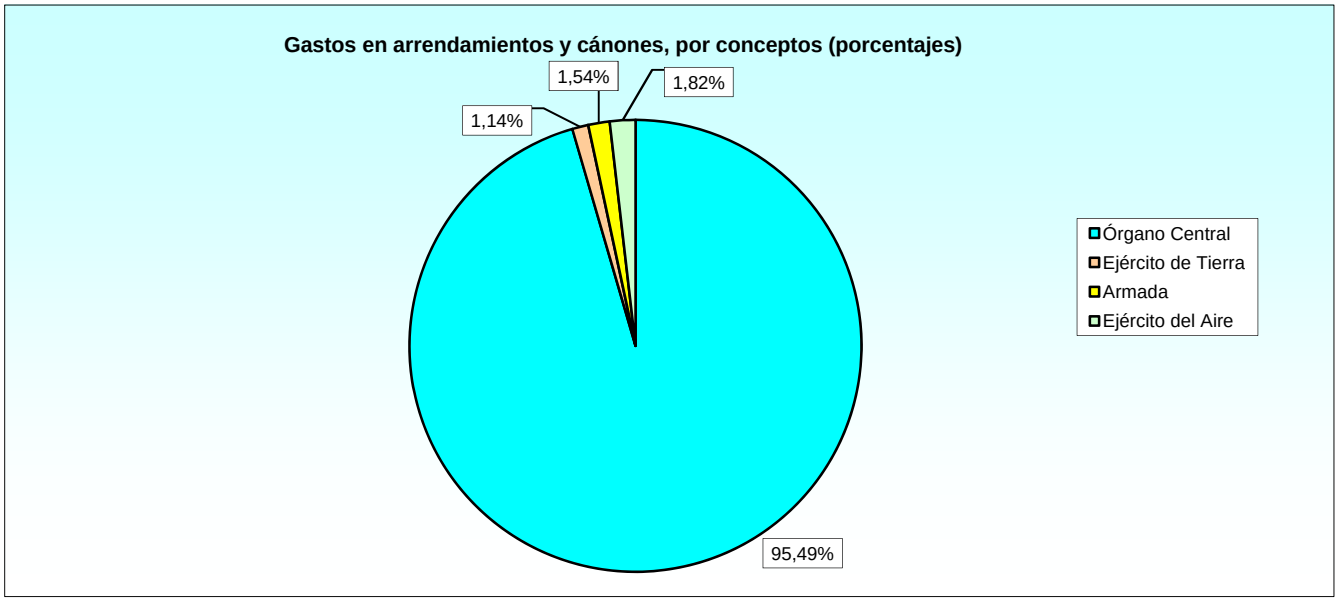

1.2.2. Gastos corrientes en bienes y servicios.
1.2.2.3. Gasto en reparaciones, mantenimiento y conservación, por conceptos (en miles de euros).

CONCEPTOS	TOTAL	ÓRGANO CENTRAL	EJÉRCITO DE TIERRA	ARMADA	EJÉRCITO DEL AIRE
TOTAL	**89.433,67**	**12.301,91**	**48.694,49**	**10.172,14**	**18.265,13**
Infraestructura y bienes naturales	**104,29**	-	104,29	-	-
Edificios y otras construcciones	**59.801,22**	5.723,65	30.676,81	6.822,19	16.578,57
Maquinaria, instalaciones y utillaje	**19.417,53**	2.612,15	15.346,39	1.148,97	310,02
Elementos de transporte	**556,50**	475,96	-	80,54	-
Mobiliario y enseres	**2.097,65**	741,51	500,00	264,14	592,00
Equipos para procesos de la información	**7.284,65**	2.576,81	2.067,00	1.856,30	784,54
Bienes situados en el exterior	**170,98**	170,98	-	-	-
Otro inmovilizado material	**0,85**	0,85	-	-	-

1.2.2. Gastos corrientes en bienes y servicios.
1.2.2.4. Gasto en reparaciones, mantenimiento y conservación, por conceptos (porcentajes).

CONCEPTOS	TOTAL	ÓRGANO CENTRAL	EJÉRCITO DE TIERRA	ARMADA	EJÉRCITO DEL AIRE
TOTAL	**100,00**	**13,76**	**54,45**	**11,37**	**20,42**
Infraestructura y bienes naturales	**0,12**	-	0,12	-	-
Edificios y otras construcciones	**66,87**	6,40	34,30	7,63	18,54
Maquinaria, instalaciones y utillaje	**21,71**	2,92	17,16	1,28	0,35
Elementos de transporte	**0,62**	0,53	-	0,09	-
Mobiliario y enseres	**2,35**	0,83	0,56	0,30	0,66
Equipos para procesos de la información	**8,15**	2,88	2,31	2,08	0,88
Bienes situados en el exterior	**0,19**	0,19	-	-	-
Otro inmovilizado material	**0,00**	0,00	-	-	-

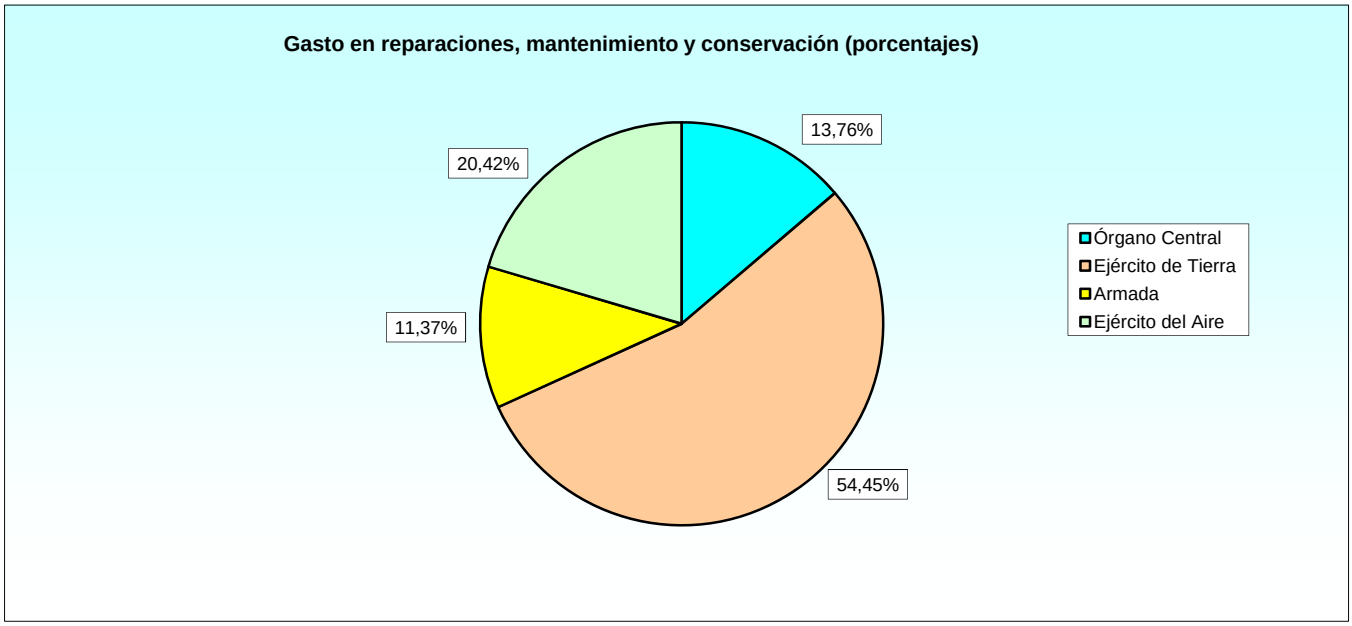

1.2.2. Gastos corrientes en bienes y servicios.
1.2.2.5. Gastos en material, suministros y otros, por conceptos y subconceptos (en miles de euros).

CONCEPTOS Y SUBCONCEPTOS	TOTAL	ÓRGANO CENTRAL	EJÉRCITO DE TIERRA	ARMADA	EJÉRCITO DEL AIRE
TOTAL	**515.588,19**	**151.758,21**	**198.460,75**	**73.504,33**	**91.864,90**
Material de oficina	**14.135,14**	**7.404,92**	**4.433,24**	**1.178,98**	**1.118,00**
Ordinario no inventariable	**5.527,72**	1.639,80	2.753,52	594,40	540,00
Prensa, revistas, libros y otras publicaciones	**1.351,85**	571,56	451,91	281,38	47,00
Material informático no inventariable	**7.100,57**	5.038,56	1.227,81	303,20	531,00
Material de oficina en el exterior	**155,00**	155,00	-	-	-
Suministros	**270.460,22**	**32.336,60**	**126.239,14**	**48.877,77**	**63.006,71**
Agua	**9.325,88**	1.183,12	5.200,00	1.292,76	1.650,00
Alimentación	**60.915,04**	3.251,64	42.850,86	7.500,00	7.312,54
Combustible	**70.071,49**	5.697,49	13.743,62	13.699,62	36.930,76
Energía eléctrica	**50.231,37**	6.414,69	17.210,64	18.834,04	7.772,00
Gas	**22.689,60**	2.615,74	14.700,07	1.100,79	4.273,00
Otros suministros	**10.364,20**	3.820,91	3.417,85	1.938,97	1.186,47
Productos farmacéuticos y material sanitario	**7.991,66**	5.269,45	2.100,00	344,00	278,21
Suministros de material deportivo, didáctico y cultural	**330,00**	300,30	16,10	13,60	-
Suministros en el exterior	**165,00**	165,00	-	-	-
Suministros material electrónico, eléctrico y comunicaciones	**836,46**	836,46	-	-	-
Suministros repuestos maquinaria, utillaje y elem. transp.	**324,29**	324,29	-	-	-
Vestuario	**37.215,23**	2.457,51	27.000,00	4.153,99	3.603,73
Comunicaciones	**28.130,33**	**26.951,46**	**630,53**	**448,34**	**100,00**
Servicios de Telecomunicaciones	**25.531,42**	25.460,89	10,53	60,00	-
Postales y mensajería	**2.218,77**	1.168,03	620,00	330,74	100,00
Comunicaciones en el exterior	**327,60**	318,00	-	9,60	-
Otras	**52,54**	4,54	-	48,00	-
Transportes	**16.789,48**	**4.273,34**	**6.956,52**	**3.128,94**	**2.430,68**
Transportes	**16.789,48**	4.273,34	6.956,52	3.128,94	2.430,68
Primas de seguros	**6.394,22**	**160,49**	**4.934,89**	**501,63**	**797,21**
Primas de seguros	**6.394,22**	160,49	4.934,89	501,63	797,21
Tributos	**3.649,23**	**1.272,33**	**1.800,00**	**148,16**	**428,74**
Estatales	**36,06**	11,85	17,41	-	6,80
Autonómicos	**24,11**	17,71	-	-	6,40
Locales	**3.581,06**	1.234,77	1.782,59	148,16	415,54
Tributos en el exterior	**8,00**	8,00	-	-	-
Gastos diversos	**33.719,78**	**19.267,70**	**4.919,38**	**5.424,84**	**4.107,86**
Atenciones protocolarias y representativas	**65,52**	51,48	4,68	4,68	4,68
Publicidad y propaganda	**4.684,86**	3.662,65	372,50	437,71	212,00
Jurídicos, contenciosos	**5.833,70**	4.802,50	420,00	311,20	300,00
Reuniones, conferencias y cursos	**13.518,17**	2.991,35	3.051,53	4.084,11	3.391,18
Oposiciones y pruebas selectivas	**114,33**	94,33	-	-	20,00
Gastos reservados	**500,00**	500,00	-	-	-
Actividades culturales y deportivas	**1.023,95**	155,45	808,88	59,62	-
Gastos protocolarios derivados de actos instituc.	**1.054,48**	535,91	158,65	209,92	150,00
Gastos diversos en el exterior	**35,00**	35,00	-	-	-
Otros gastos diversos	**6.889,77**	6.439,03	103,14	317,60	30,00
Trabaj. realiz. por otr. empr. y profes.	**129.090,10**	**53.364,29**	**44.855,57**	**11.431,54**	**19.438,70**
Estudios y trabajos técnicos	**47.103,58**	30.296,58	10.301,88	1.079,19	5.425,93
Limpieza y aseo	**44.262,01**	9.761,32	18.508,75	5.241,14	10.750,80
Otros	**20.505,97**	5.150,34	7.946,71	4.146,95	3.261,97
Para contrat. Serv. Cobert. inform. nac. e internac. de int. públ.	**10,00**	10,00	-	-	-
Procesos electorales y consultas populares	**16.597,08**	7.943,39	8.098,23	555,46	-
Seguridad	**611,46**	202,66	-	408,80	-
Trabajos realizados por ot. empresas y profes. en exterior	**0,00**	-	-	-	-
Participación FAS en operac. ONU	**6.360,10**	**6.360,10**	**0,00**	**0,00**	**0,00**
Gastos orig. por partic. de FAS en Oper. Manto. de Paz	**6.360,10**	6.360,10	-	-	-
Otros gastos de vida y funcionam.	**6.859,59**	**366,98**	**3.691,48**	**2.364,13**	**437,00**
Otros gastos de vida y funcionamiento	**6.859,59**	366,98	3.691,48	2.364,13	437,00

1.2.2. Gastos corrientes en bienes y servicios.
1.2.2.6. Gastos en material, suministros y otros, por conceptos y subconceptos (porcentajes).

CONCEPTOS Y SUBCONCEPTOS	TOTAL	ÓRGANO CENTRAL	EJÉRCITO DE TIERRA	ARMADA	EJÉRCITO DEL AIRE
TOTAL	**100,00**	**29,43**	**38,49**	**14,26**	**17,82**
Material de oficina	**2,74**	**1,44**	**0,86**	**0,23**	**0,22**
Ordinario no inventariable	**1,07**	0,32	0,53	0,12	0,10
Prensa, revistas, libros y otras publicaciones	**0,26**	0,11	0,09	0,05	0,01
Material informático no inventariable	**1,38**	0,98	0,24	0,06	0,10
Material de oficina en el exterior	**0,03**	0,03	-	-	-
Suministros	**52,46**	**6,27**	**24,48**	**9,48**	**12,22**
Agua	**1,81**	0,23	1,01	0,25	0,32
Alimentación	**11,81**	0,63	8,31	1,45	1,42
Combustible	**13,59**	1,11	2,67	2,66	7,16
Energía eléctrica	**9,74**	1,24	3,34	3,65	1,51
Gas	**4,40**	0,51	2,85	0,21	0,83
Otros suministros	**2,01**	0,74	0,66	0,38	0,23
Productos farmacéuticos y material sanitario	**1,55**	1,02	0,41	0,07	0,05
Suministros de material deportivo, didáctico y cultural	**0,06**	0,06	0,00	0,00	-
Suministros en el exterior	**0,03**	0,03	-	-	-
Suministros material electrónico, eléctrico y comunicaciones	**0,16**	0,16	-	-	-
Suministros repuestos maquinaria, utillaje y elem. transp.	**0,06**	0,06	-	-	-
Vestuario	**7,22**	0,48	5,24	0,81	0,70
Comunicaciones	**5,46**	**5,23**	**0,12**	**0,09**	**0,02**
Servicios de Telecomunicaciones	**4,95**	4,94	0,00	0,01	-
Postales y mensajería	**0,43**	0,23	0,12	0,06	0,02
Comunicaciones en el exterior	**0,06**	0,06	-	0,00	-
Otras	**0,01**	0,00	-	0,01	-
Transportes	**3,26**	**0,83**	**1,35**	**0,61**	**0,47**
Transportes	**3,26**	0,83	1,35	0,61	0,47
Primas de seguros	**1,24**	**0,03**	**0,96**	**0,10**	**0,15**
Primas de seguros	**1,24**	0,03	0,96	0,10	0,15
Tributos	**0,71**	**0,25**	**0,35**	**0,03**	**0,08**
Estatales	**0,01**	0,00	0,00	-	0,00
Autonómicos	**0,00**	0,00	-	-	0,00
Locales	**0,69**	0,24	0,35	0,03	0,08
Tributos en el exterior	**0,00**	0,00	-	-	-
Gastos diversos	**6,54**	**3,74**	**0,95**	**1,05**	**0,80**
Atenciones protocolarias y representativas	**0,01**	0,01	0,00	0,00	0,00
Publicidad y propaganda	**0,91**	0,71	0,07	0,08	0,04
Jurídicos, contenciosos	**1,13**	0,93	0,08	0,06	0,06
Reuniones, conferencias y cursos	**2,62**	0,58	0,59	0,79	0,66
Oposiciones y pruebas selectivas	**0,02**	0,02	-	-	0,00
Gastos reservados	**0,10**	0,10	-	-	-
Actividades culturales y deportivas	**0,20**	0,03	0,16	0,01	-
Gastos protocolarios derivados de actos instituc.	**0,20**	0,10	0,03	0,04	0,03
Gastos diversos en el exterior	**0,01**	0,01	-	-	-
Otros gastos diversos	**1,34**	1,25	0,02	0,06	0,01
Trabaj. realiz. por otr. empr. y profes.	**25,04**	**10,35**	**8,70**	**2,22**	**3,77**
Estudios y trabajos técnicos	**9,14**	5,88	2,00	0,21	1,05
Limpieza y aseo	**8,58**	1,89	3,59	1,02	2,09
Otros	**3,98**	1,00	1,54	0,80	0,63
Para contrat. Serv. Cobert. inform. nac. e internac. de int. públ.	**0,00**	0,00	-	-	-
Procesos electorales y consultas populares	**3,22**	1,54	1,57	0,11	-
Seguridad	**0,12**	0,04	-	0,08	-
Trabajos realizados por ot. empresas y profes. en exterior	**0,00**	-	-	-	-
Participación FAS en operac. ONU	**1,23**	**1,23**	**0,00**	**0,00**	**0,00**
Gastos orig. por partic. de FAS en Oper. Manto. de Paz	**1,23**	1,23	-	-	-
Otros gastos de vida y funcionam.	**1,33**	**0,07**	**0,72**	**0,46**	**0,08**
Otros gastos de vida y funcionamiento	**1,33**	0,07	0,72	0,46	0,08

Nota: Los "0,00" (que no son totales) son cantidades con muchos decimales que se han redondeado

1.2.2. Gastos corrientes en bienes y servicios.
1.2.2.7. Gasto en indemnizaciones por razón del servicio, por conceptos (en miles de euros).

CONCEPTOS	TOTAL	ÓRGANO CENTRAL	EJÉRCITO DE TIERRA	ARMADA	EJÉRCITO DEL AIRE
TOTAL	**100.912,66**	**22.700,29**	**55.643,52**	**14.716,13**	**7.852,72**
Dietas	**67.324,27**	8.899,34	43.081,16	10.463,77	4.880,00
Locomoción	**16.335,02**	4.559,45	7.594,21	2.081,36	2.100,00
Traslado	**14.079,00**	6.652,00	4.700,00	1.927,00	800,00
Otras indemnizaciones	**3.174,37**	2.589,50	268,15	244,00	72,72

1.2.2. Gastos corrientes en bienes y servicios.
1.2.2.8. Gasto en indemnizaciones por razón del servicio, por conceptos (porcentajes).

CONCEPTOS	TOTAL	ÓRGANO CENTRAL	EJÉRCITO DE TIERRA	ARMADA	EJÉRCITO DEL AIRE
TOTAL	**100,00**	**22,49**	**55,14**	**14,58**	**7,78**
Dietas	**66,72**	8,82	42,69	10,37	4,84
Locomoción	**16,19**	4,52	7,53	2,06	2,08
Traslado	**13,95**	6,59	4,66	1,91	0,79
Otras indemnizaciones	**3,15**	2,57	0,27	0,24	0,07

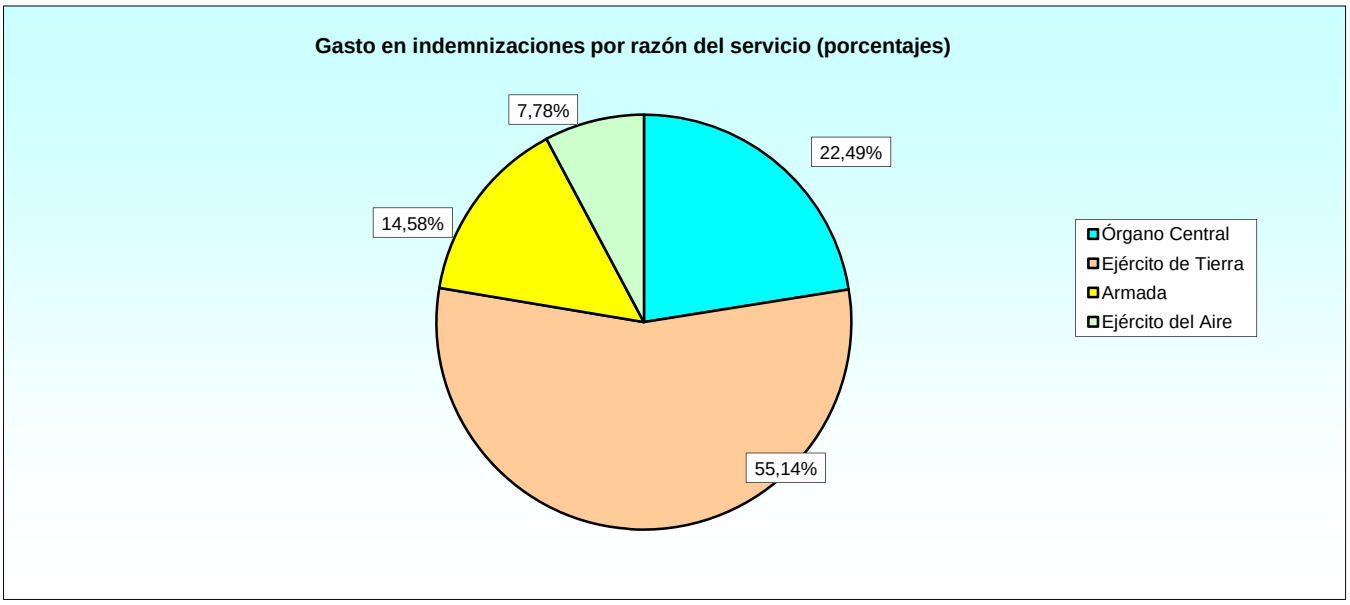

1.2.2. Gastos corrientes en bienes y servicios.
1.2.2.9. Gastos de publicaciones, por conceptos (en miles euros).

CONCEPTOS	TOTAL	ÓRGANO CENTRAL	EJÉRCITO DE TIERRA	ARMADA	EJÉRCITO DEL AIRE
TOTAL	**600,00**	**600,00**	**0,00**	**0,00**	**0,00**
Gastos de edición y distribución	**600,00**	600,00	-	-	-

1.2.2. Gastos corrientes en bienes y servicios.
1.2.2.10. Gastos de publicaciones, por conceptos (porcentajes).

CONCEPTOS	TOTAL	ÓRGANO CENTRAL	EJÉRCITO DE TIERRA	ARMADA	EJÉRCITO DEL AIRE
TOTAL	**100,00**	**100,00**	**0,00**	**0,00**	**0,00**
Gastos de edición y distribución	**100,00**	100,00	-	-	-

1.2.2. Gastos corrientes en bienes y servicios.
1.2.2.11. Gastos en conciertos de asistencias sanitaria, por conceptos (en miles de euros).

CONCEPTOS	TOTAL	ÓRGANO CENTRAL	EJÉRCITO DE TIERRA	ARMADA	EJÉRCITO DEL AIRE
TOTAL	**897,66**	**897,66**	**0,00**	**0,00**	**0,00**
Con entidades de seguro libre	**612,66**	612,66	-	-	-
Otros conciertos de asistencia sanitaria	**285,00**	285,00	-	-	-

1.2.2. Gastos corrientes en bienes y servicios.
1.2.2.12. Gastos en conciertos de asistencia sanitaria, por conceptos (porcentajes).

CONCEPTOS	TOTAL	ÓRGANO CENTRAL	EJÉRCITO DE TIERRA	ARMADA	EJÉRCITO DEL AIRE
TOTAL	**100,00**	**100,00**	**0,00**	**0,00**	**0,00**
Con entidades de seguro libre	**68,25**	68,25	-	-	-
Otros conciertos de asistencia sanitaria	**31,75**	31,75	-	-	-

1.2.3. Gastos en transferencias corrientes.
1.2.3.1. A Organismos Autónomos, por conceptos y subconceptos (en miles de euros).

CONCEPTOS Y SUBCONCEPTOS	TOTAL	ÓRGANO CENTRAL	EJÉRCITO DE TIERRA	ARMADA	EJÉRCITO DEL AIRE
TOTAL	**81.760,21**	**81.760,21**	**0,00**	**0,00**	**0,00**
A Organismos Autónomos	**81.760,21**	**81.760,21**	**0,00**	**0,00**	**0,00**
A Cria Caballar de las Fuerzas Armadas	**11.095,79**	11.095,79	-	-	-
Al Canal de Experiencias Hidrodinámicas de El Pardo	**2.572,46**	2.572,46	-	-	-
Al Instituto de Técnica Aeroespacial "Esteban Terradas"	**24.891,96**	24.891,96	-	-	-
Al Instituto para la Vivienda, Infraestrucutra y Equipamiento de la Defe	**43.200,00**	43.200,00	-	-	-

1.2.3. Gastos en transferencias corrientes.
1.2.3.2. A Organismos Autónomos, por conceptos y subconceptos (porcentajes).

CONCEPTOS Y SUBCONCEPTOS	TOTAL	ÓRGANO CENTRAL	EJÉRCITO DE TIERRA	ARMADA	EJÉRCITO DEL AIRE
TOTAL	**100,00**	**100,00**	**0,00**	**0,00**	**0,00**
A Organismos Autónomos	**100,00**	**100,00**	**0,00**	**0,00**	**0,00**
A Cria Caballar de las Fuerzas Armadas	**13,57**	13,57	-	-	-
Al Canal de Experiencias Hidrodinámicas de El Pardo	**3,15**	3,15	-	-	-
Al Instituto de Técnica Aeroespacial "Esteban Terradas"	**30,45**	30,45	-	-	-
Al Instituto para la Vivienda, Infraestrucutra y Equipamiento de la Defe	**52,84**	52,84	-	-	-

1.2.3. Gastos en transferencias corrientes.
1.2.3.3. A Agencias Estatales y otros Organismos Públicos. Por conceptos y subconconc. (miles de euros).

Eliminada esta tabla por no existir datos asociados a ella.

1.2.4. Gastos en transferencias corrientes.
1.2.3.4. A Agencias Estatales y otros Organismos Públicos. Por conceptos y subconconceptos (porcentajes).

Eliminada esta tabla por no existir datos asociados a ella.

1.2.3. Gastos en transferencias corrientes.
1.2.3.5. A familias e instituciones sin ánimo de lucro, por conceptos y subconceptos (en miles de euros).

CONCEPTOS Y SUBCONCEPTOS	TOTAL	ÓRGANO CENTRAL	EJÉRCITO DE TIERRA	ARMADA	EJÉRCITO DEL AIRE
TOTAL	**2.929,40**	**2.191,43**	**695,90**	**42,07**	**0,00**
Indemnizacion vitalicia (Sentencia)	**42,07**	**0,00**	**0,00**	**42,07**	**0,00**
A Hermand. de retirados, viudas y huérfanos	**23,69**	**23,69**	**0,00**	**0,00**	**0,00**
A Organismos e Instituciones relacionados con las FAS	**250,23**	**54,87**	**195,36**	**0,00**	**0,00**
A Organismos específicos, servicios, etc	**1.847,77**	**1.392,28**	**455,49**	**0,00**	**0,00**
Al Instituto Gutierrez Mellado	**154,94**	154,94	-	-	-
Al Instituto de Estudios Internacionales y Estrategicos	**179,62**	179,62	-	-	-
A personas físicas o jurídicas, públicas o privadas, sin animo de lucro	**200,00**	200,00	-	-	-
A personas físicas o jurídicas, públicas o privadas, sin animo de lucro	**1.184,51**	729,02	455,49	-	-
Becas de estudios para personal de las Fuerzas Armadas	**128,70**	128,70	-	-	-
Becas de estudios para personal de las Fuerzas Armadas	**764,64**	**719,59**	**45,05**	**0,00**	**0,00**
Ayudas a alumnos extranjeros en centros docentes de FAS	**1,00**	**1,00**	**0,00**	**0,00**	**0,00**
Ind. der. apl. RDL 8/2004, (5 nov.), s/ ind. part. op. paz y seg.	**0,00**	**0,00**	**0,00**	**0,00**	**0,00**

1.2.3. Gastos en transferencias corrientes.
1.2.3.6. A familias e instituciones sin ánimo de lucro, por conceptos y subconceptos (porcentajes).

CONCEPTOS Y SUBCONCEPTOS	TOTAL	ÓRGANO CENTRAL	EJÉRCITO DE TIERRA	ARMADA	EJÉRCITO DEL AIRE
TOTAL	**100,00**	**74,81**	**23,76**	**1,44**	**0,00**
Indemnizacion vitalicia (Sentencia)	**1,44**	**0,00**	**0,00**	**1,44**	**0,00**
A Hermand. de retirados, viudas y huérfanos	**0,81**	**0,81**	**0,00**	**0,00**	**0,00**
A Organismos e Instituciones relacionados con las FAS	**8,54**	**1,87**	**6,67**	**0,00**	**0,00**
A Organismos específicos, servicios, etc	**63,08**	**47,53**	**15,55**	**0,00**	**0,00**
Al Instituto Gutierrez Mellado	**5,29**	5,29	-	-	-
Al Instituto de Estudios Internacionales y Estrategicos	**6,13**	6,13	-	-	-
A personas físicas o jurídicas, públicas o privadas, sin animo de lucro	**6,83**	6,83	-	-	-
A personas físicas o jurídicas, públicas o privadas, sin animo de lucro	**40,44**	24,89	15,55	-	-
Becas de estudios para personal de las Fuerzas Armadas	**4,39**	4,39	-	-	-
Becas de estudios para personal de las Fuerzas Armadas	**26,10**	**24,56**	**1,54**	**0,00**	**0,00**
Ayudas a alumnos extranjeros en centros docentes de FAS	**0,03**	**0,03**	**0,00**	**0,00**	**0,00**
Ind. der. apl. RDL 8/2004, (5 nov.), s/ ind. part. op. paz y seg.	**0,00**	**0,00**	**0,00**	**0,00**	**0,00**

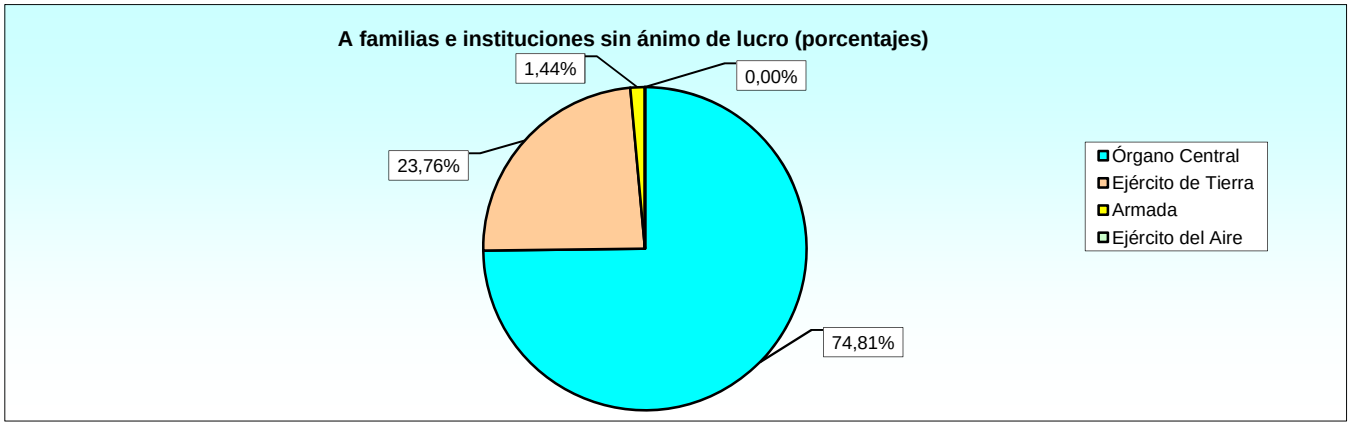

1.2.3. Gastos en transferencias corrientes.
1.2.3.7. Al exterior, por conceptos y subconceptos (en miles de euros).

CONCEPTOS Y SUBCONCEPTOS	TOTAL	ÓRGANO CENTRAL	EJÉRCITO DE TIERRA	ARMADA	EJÉRCITO DEL AIRE
TOTAL	**81.045,66**	**81.005,66**	**0,00**	**40,00**	**0,00**
A Organismos Internacionales	**81.045,66**	**81.005,66**	**0,00**	**40,00**	**0,00**
Cuotas a Organismos Internacionales	**55,20**	15,20	-	40,00	-
Contribución a la OTAN	**71.153,15**	71.153,15	-	-	-
Contribución a la UE.	**8.058,93**	8.058,93	-	-	-
Otras contribuciones internacionales	**1.778,38**	1.778,38	-	-	-

1.2.3. Gastos en transferencias corrientes.
1.2.3.8. Al exterior, por conceptos y subconceptos (porcentajes).

CONCEPTOS Y SUBCONCEPTOS	TOTAL	ÓRGANO CENTRAL	EJÉRCITO DE TIERRA	ARMADA	EJÉRCITO DEL AIRE
TOTAL	**100,00**	**99,95**	**0,00**	**0,05**	**0,00**
A Organismos Internacionales	**100,00**	**99,95**	**0,00**	**0,05**	**0,00**
Cuotas a Organismos Internacionales	**0,07**	0,02	-	0,05	-
Contribución a la OTAN	**87,79**	87,79	-	-	-
Contribución a la UE.	**9,94**	9,94	-	-	-
Otras contribuciones internacionales	**2,19**	2,19	-	-	-

1.2.3. Gastos en transferencias corrientes.
1.2.3.9. A sociedades, entidades públicas empresariales, fundaciones y resto de entes del SP (en miles de euros).

CONCEPTOS Y SUBCONCEPTOS	TOTAL	ÓRGANO CENTRAL	EJÉRCITO DE TIERRA	ARMADA	EJÉRCITO DEL AIRE
TOTAL	**10.992,39**	**10.992,39**	**0,00**	**0,00**	**0,00**
A sociedades, EPEs, fundaciones y resto SP.	**10.992,39**	**10.992,39**	**0,00**	**0,00**	**0,00**
Centros Universitarios de la Defensa	**10.992,39**	10.992,39	-	-	-

1.2.3. Gastos en transferencias corrientes.
1.2.3.10. A sociedades, entidades públicas empresariales, fundaciones y resto de entes del SP (porcentajes).

CONCEPTOS Y SUBCONCEPTOS	TOTAL	ÓRGANO CENTRAL	EJÉRCITO DE TIERRA	ARMADA	EJÉRCITO DEL AIRE
TOTAL	**100,00**	**100,00**	**0,00**	**0,00**	**0,00**
A sociedades, EPEs, fundaciones y resto SP.	**100,00**	**100,00**	**0,00**	**0,00**	**0,00**
Centros Universitarios de la Defensa	**100,00**	100,00	-	-	-

1.2.3. Gastos en transferencias corrientes.
1.2.3.11. A Comunidades Autónomas (en miles de euros).

CONCEPTOS Y SUBCONCEPTOS	TOTAL	ÓRGANO CENTRAL	EJÉRCITO DE TIERRA	ARMADA	EJÉRCITO DEL AIRE
TOTAL	**5.255,45**	**5.255,45**	**0,00**	**0,00**	**0,00**
A Comunidades Autónomas.	**5.255,45**	**5.255,45**	**0,00**	**0,00**	**0,00**
Transferencias a CC.AA. Formación Escuela de Suboficiales	**5.255,45**	5.255,45	-	-	-

1.2.3. Gastos en transferencias corrientes.
1.2.3.12. A Comunidades Autónomas (porcentajes).

CONCEPTOS Y SUBCONCEPTOS	TOTAL	ÓRGANO CENTRAL	EJÉRCITO DE TIERRA	ARMADA	EJÉRCITO DEL AIRE
TOTAL	**100,00**	**100,00**	**0,00**	**0,00**	**0,00**
A Comunidades Autónomas.	**100,00**	**100,00**	**0,00**	**0,00**	**0,00**
Transferencias a CC.AA. Formación Escuela de Suboficiales	**100,00**	100,00	-	-	-

1.2.4. Gastos en inversiones reales.
1.2.4.1. Inversiones militares, por artículos y conceptos (en miles de euros).

ARTÍCULOS Y CONCEPTOS	TOTAL	ÓRGANO CENTRAL	EJÉRCITO DE TIERRA	ARMADA	EJÉRCITO DEL AIRE
TOTAL	**484.675,10**	**128.972,07**	**140.439,48**	**119.591,36**	**95.672,19**
Invers. mil. en infraestructura y otros bienes	**172.818,08**	**77.101,41**	**44.895,44**	**39.838,64**	**10.982,59**
Inversiones militares en infraestructura y otros bienes	**165.975,58**	70.258,91	44.895,44	39.838,64	10.982,59
Programas Especiales de Modernización del Ejército de Tierra	**736,83**	736,83	-	-	-
Programas Especiales de Modernización del Ejército del Aire	**6.105,67**	6.105,67	-	-	-
Inv. mil. asociadas al funcionam. de los servicios	**290.588,24**	**30.601,88**	**95.544,04**	**79.752,72**	**84.689,60**
Inv. mil. asociadas al funcion. operativo de los servicios	**286.588,24**	26.601,88	95.544,04	79.752,72	84.689,60
Gastos orig. Partic. FAS oper. Manto. Paz	**4.000,00**	4.000,00	-	-	-
Gastos mil. de invers. de carácter inmaterial	**21.268,78**	**21.268,78**	**0,00**	**0,00**	**0,00**
Gastos militares en inversiones de carácter inmaterial	**21.268,78**	21.268,78	-	-	-

1.2.4. Gastos en inversiones reales.
1.2.4.2. Inversiones militares, por artículos y conceptos (porcentajes).

ARTÍCULOS Y CONCEPTOS	TOTAL	ÓRGANO CENTRAL	EJÉRCITO DE TIERRA	ARMADA	EJÉRCITO DEL AIRE
TOTAL	**100,00**	**26,61**	**28,98**	**24,67**	**19,74**
Invers. mil. en infraestructura y otros bienes	**35,66**	**15,91**	**9,26**	**8,22**	**2,27**
Inversiones militares en infraestructura y otros bienes	**34,24**	14,50	9,26	8,22	2,27
Programas Especiales de Modernización del Ejército de Tierra	**0,15**	0,15	-	-	-
Programas Especiales de Modernización del Ejército del Aire	**1,26**	1,26	-	-	-
Inv. mil. asociadas al funcionam. de los servicios	**59,96**	**6,31**	**19,71**	**16,45**	**17,47**
Inv. mil. asociadas al funcion. operativo de los servicios	**59,13**	5,49	19,71	16,45	17,47
Gastos orig. Partic. FAS oper. Manto. Paz	**0,83**	0,83	-	-	-
Gastos mil. de invers. de carácter inmaterial	**4,39**	**4,39**	**0,00**	**0,00**	**0,00**
Gastos militares en inversiones de carácter inmaterial	**4,39**	4,39	-	-	-

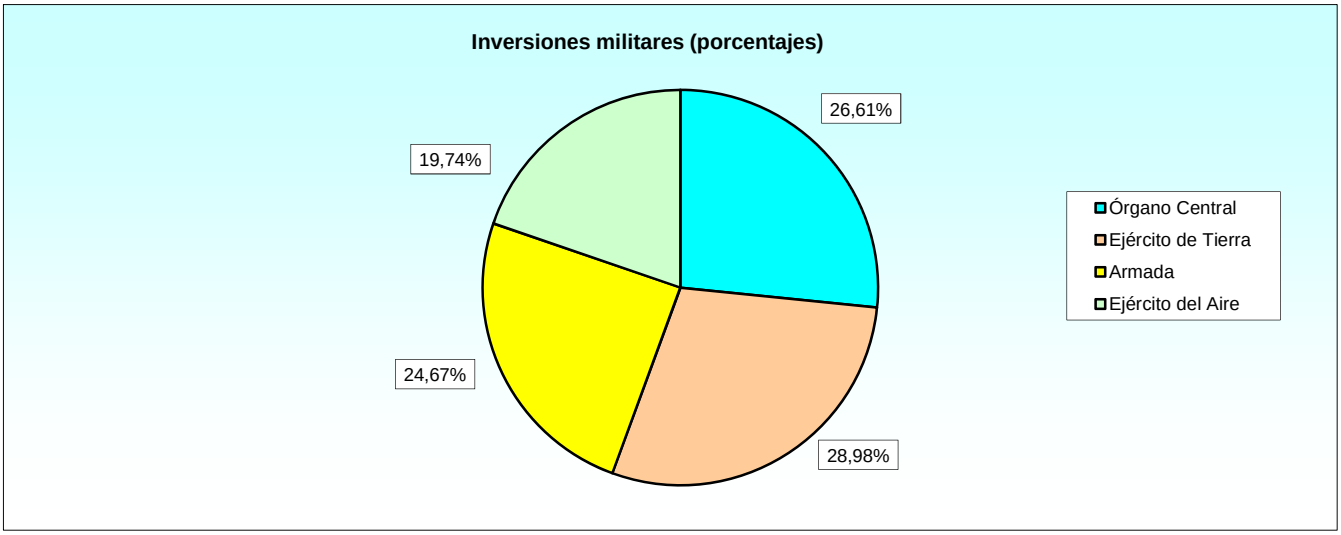

1.2.5. Gastos en transferencias de capital.
1.2.5.1. A Organismos Autónomos, por conceptos y subconceptos (en miles de euros).

CONCEPTOS Y SUBCONCEPTOS	TOTAL	ÓRGANO CENTRAL	EJÉRCITO DE TIERRA	ARMADA	EJÉRCITO DEL AIRE
TOTAL	**27.493,80**	**27.493,80**	**0,00**	**0,00**	**0,00**
A Organismos Autónomos	**27.493,80**	**27.493,80**	**0,00**	**0,00**	**0,00**
A Cría Caballar de las Fuerzas Armadas	**883,45**	883,45	-	-	-
Al Canal de Experiencias Hidrodinámicas de El Pardo	**695,20**	695,20	-	-	-
Al Instituto de Técnica Aeroespacial "Esteban Terradas"	**25.915,15**	25.915,15	-	-	-

1.2.5. Gastos en transferencias de capital.
1.2.5.2. A Organismos Autónomos, por conceptos y subconceptos (porcentajes).

CONCEPTOS Y SUBCONCEPTOS	TOTAL	ÓRGANO CENTRAL	EJÉRCITO DE TIERRA	ARMADA	EJÉRCITO DEL AIRE
TOTAL	**100,00**	**100,00**	**0,00**	**0,00**	**0,00**
A Organismos Autónomos	**100,00**	**100,00**	**0,00**	**0,00**	**0,00**
A Cría Caballar de las Fuerzas Armadas	**3,21**	3,21	-	-	-
Al Canal de Experiencias Hidrodinámicas de El Pardo	**2,53**	2,53	-	-	-
Al Instituto de Técnica Aeroespacial "Esteban Terradas"	**94,26**	94,26	-	-	-

1.2.5. Gastos en transferencias de capital.
1.2.5.3. A agencias estatales y otros Organismos Públicos. Por conceptos y subconc. (miles de euros).

Eliminada esta tabla por no existir datos asociados a ella.

1.2.5. Gastos en transferencias de capital.
1.2.5.4. A agencias estatales y otros Organismos Públicos. Por conceptos y subconconceptos (porcentajes).

Eliminada esta tabla por no existir datos asociados a ella.

1.2.5. Gastos en transferencias de capital.
1.2.5.5. A sociedades, EPEs, fundaciones y resto de entes del SP por conceptos y subconceptos (en miles de euros).

CONCEPTOS Y SUBCONCEPTOS	TOTAL	ÓRGANO CENTRAL	EJÉRCITO DE TIERRA	ARMADA	EJÉRCITO DEL AIRE
TOTAL	**725,31**	**725,31**	**0,00**	**0,00**	**0,00**
A sociedades, EPEs, fundaciones y resto de entes del SP	**725,31**	**725,31**	**0,00**	**0,00**	**0,00**
Centros Universitarios de la Defensa	**725,31**	725,31	-	-	-

1.2.5. Gastos en transferencias de capital.
1.2.5.6. A sociedades, EPEs, fundaciones y resto de entes del SP, por conceptos y subconceptos (porcentajes).

CONCEPTOS Y SUBCONCEPTOS	TOTAL	ÓRGANO CENTRAL	EJÉRCITO DE TIERRA	ARMADA	EJÉRCITO DEL AIRE
TOTAL	**100,00**	**100,00**	**0,00**	**0,00**	**0,00**
A sociedades, EPEs, fundaciones y resto de entes del SP	**100,00**	**100,00**	**0,00**	**0,00**	**0,00**
Centros Universitarios de la Defensa	**100,00**	100,00	-	-	-

1.2.5. Gastos en transferencias de capital.
1.2.5.7. A Organismos Autónomos (en miles de euros).

CONCEPTOS Y SUBCONCEPTOS	TOTAL	ÓRGANO CENTRAL	EJÉRCITO DE TIERRA	ARMADA	EJÉRCITO DEL AIRE
TOTAL	**22.505,58**	**22.505,58**	**0,00**	**0,00**	**0,00**
A Organismos Autónomos	**22.505,58**	**22.505,58**	**0,00**	**0,00**	**0,00**
A Cría Caballar de las Fuerzas Armadas	**723,17**	723,17	-	-	-
Al Canal de Experiencias Hidrodinámicas de El Pardo	**569,07**	569,07	-	-	-
Al Instituto de Técnica Aeroespacial "Esteban Terradas"	**21.213,34**	21.213,34	-	-	-

1.2.5. Gastos en transferencias de capital.
1.2.5.8. A Organismos Autónomos (porcentajes).

CONCEPTOS Y SUBCONCEPTOS	TOTAL	ÓRGANO CENTRAL	EJÉRCITO DE TIERRA	ARMADA	EJÉRCITO DEL AIRE
TOTAL	**100,00**	**100,00**	**0,00**	**0,00**	**0,00**
A Organismos Autónomos	**100,00**	**100,00**	**0,00**	**0,00**	**0,00**
A Cría Caballar de las Fuerzas Armadas	**3,21**	3,21	-	-	-
Al Canal de Experiencias Hidrodinámicas de El Pardo	**2,53**	2,53	-	-	-
Al Instituto de Técnica Aeroespacial "Esteban Terradas"	**94,26**	94,26	-	-	-

1.3. Análisis por servicios.
1.3.1 Distribución del gasto por capítulos y artículos (en miles de euros).
1.3.1.1. Órgano Central.

CAPÍTULOS Y ARTÍCULOS	TOTAL	MINISTERIO Y SUBSECRETARIA	CUARTEL GENERAL DEL EMAD	SECRETARIA DE ESTADO DE DEFENSA
TOTAL	**1.934.132,06**	**1.477.193,04**	**33.903,86**	**423.035,16**
Personal	**1.380.041,53**	**1.376.041,53**	**0,00**	**4.000,00**
Altos Cargos	**831,99**	831,99	-	-
Personal eventual	**597,23**	597,23	-	-
Funcionarios	**1.021.501,91**	1.017.501,91	-	4.000,00
Laborales	**68.191,46**	68.191,46	-	-
Incentivos al rendimiento	**156.482,99**	156.482,99	-	-
Cuotas, prestaciones y gastos sociales a cargo del empleador	**132.435,95**	132.435,95	-	-
Gastos corrientes en bienes y servicios	**219.620,43**	**66.938,08**	**10.475,22**	**142.207,13**
Arrendamientos y cánones	**31.362,36**	732,63	-	30.629,73
Reparaciones, mantenimiento y conservación	**12.301,91**	2.095,63	1.777,40	8.428,88
Material, suministros y otros	**151.758,21**	48.363,81	5.842,20	97.552,20
Indemnizaciones por razón del servicio	**22.700,29**	14.248,35	2.855,62	5.596,32
Gastos de publicaciones	**600,00**	600,00	-	-
Conciertos de asistencia sanitaria.	**897,66**	897,66	-	-
Transferencias corrientes	**181.205,14**	**29.550,26**	**0,00**	**151.654,88**
A Organismos Autónomos	**81.760,21**	11.095,79	-	70.664,42
A Sociedades, Entidades Públicas Empresariales, Fundaciones y resto de	**10.992,39**	10.992,39	-	-
A Comunidades Autónomas	**5.255,45**	5.255,45	-	-
A Familias e Instituciones sin fines de lucro	**2.191,43**	2.191,43	-	-
Al exterior	**81.005,66**	15,20	-	80.990,46
Inversiones reales	**128.972,07**	**2.152,69**	**23.428,64**	**103.390,74**
Inversiones militares en infraestructura y otros bienes	**77.101,41**	42,75	7.842,77	69.215,89
Inversiones militares asociadas al funcionamiento de los servicios	**30.601,88**	2.109,94	15.585,87	12.906,07
Gastos militares de inversiones de carácter inmaterial	**21.268,78**	-	-	21.268,78
Transferencias de capital	**23.230,89**	**1.448,48**	**0,00**	**21.782,41**
A Organismos Autónomos	**22.505,58**	723,17	-	21.782,41
A Sociedades, Entidades Públicas Empresariales, Fundaciones y resto de	**725,31**	725,31	-	-
Activos financieros	**1.062,00**	**1.062,00**	**0,00**	**0,00**
Concesión de préstamos fuera del sector público	**1.062,00**	1.062,00	-	-

1.3.1. Distribución del gasto por capítulos y artículos.
1.3.1.2. Órgano Central (porcentajes).

CAPÍTULOS Y ARTÍCULOS	TOTAL	MINISTERIO Y SUBSECRETARIA	CUARTEL GENERAL DEL EMAD	SECRETARIA DE ESTADO DE DEFENSA
TOTAL	**100,00**	**76,37**	**1,75**	**21,87**
Personal	**71,35**	**71,15**	**0,00**	**0,21**
Altos cargos	**0,04**	0,04	-	-
Personal eventual	**0,03**	0,03	-	-
Funcionarios	**52,81**	52,61	-	0,21
Personal laboral	**3,53**	3,53	-	-
Incentivos al rendimiento	**8,09**	8,09	-	-
Cuotas, prest., gastos sociales a cargo del empleador	**6,85**	6,85	-	-
Gastos corrientes en bienes y servicios	**11,35**	**3,46**	**0,54**	**7,35**
Arrendamientos y cánones	**1,62**	0,04	-	1,58
Reparaciones, mantenimiento y conservación	**0,64**	0,11	0,09	0,44
Material, suministros y otros	**7,85**	2,50	0,30	5,04
Indemnizaciones por razón del servicio	**1,17**	0,74	0,15	0,29
Publicaciones	**0,03**	0,03	-	-
Conciertos de asistencia sanitaria	**0,05**	0,05	-	-
Transferencias corrientes	**9,37**	**1,53**	**0,00**	**7,84**
A Organismos Autónomos	**4,23**	0,57	-	3,65
A Sociedades, Entidades Públicas Empresariales, Fundaciones y resto	**0,57**	0,57	-	-
A Sociedades, EPEs, Fundaciones y resto de entes del Sector Público	**0,27**	0,27	-	-
A Familias e Instituciones sin fines de lucro	**0,11**	0,11	-	-
Al exterior	**4,19**	-	-	4,19
Inversiones reales	**6,67**	**0,11**	**1,21**	**5,35**
Inversiones militares en infraestruct. y otros bienes	**3,98**	-	0,41	3,58
Inv. Mil. asociadas al funcionamiento de los servicios	**1,58**	0,11	0,81	0,67
Gastos militares de invers. de carácter inmaterial	**1,10**	-	-	1,10
Transferencias de capital	**1,20**	**0,07**	**0,00**	**1,13**
A Organismos Autónomos	**1,16**	0,04	-	1,13
A Sociedades, Entidades Públicas Empresariales, Fundaciones y resto	**0,04**	0,04	-	-
Activos financieros	**0,05**	**0,05**	**0,00**	**0,00**
Concesión de préstamos fuera del Sector Público	**0,05**	0,05	-	-

1.3.1. Distribución del gasto por capítulos y artículos (en miles de euros).
1.3.1.3. Resumen por Ejércitos.

CAPÍTULOS Y ARTÍCULOS	TOTAL	EJÉRCITO DE TIERRA	ARMADA	EJÉRCITO DEL AIRE
TOTAL	**4.002.867,98**	**2.317.181,69**	**833.706,09**	**851.980,20**
Personal	**3.123.961,16**	**1.871.895,19**	**614.732,76**	**637.333,21**
Altos Cargos	**191,10**	63,70	63,70	63,70
Personal eventual	**0,00**	-	-	-
Funcionarios	**2.753.728,99**	1.693.328,59	544.140,66	516.259,74
Laborales	**259.199,15**	125.690,00	47.992,41	85.516,74
Incentivos al rendimiento	**0,00**	-	-	-
Cuotas, prestaciones y gastos sociales a cargo del empleador	**110.841,92**	52.812,90	22.535,99	35.493,03
Gastos corrientes en bienes y servicios	**520.654,24**	**303.173,76**	**98.899,90**	**118.580,58**
Arrendamientos y cánones	**1.480,13**	375,00	507,30	597,83
Reparaciones, mantenimiento y conservación	**77.131,76**	48.694,49	10.172,14	18.265,13
Material, suministros y otros	**363.829,98**	198.460,75	73.504,33	91.864,90
Indemnizaciones por razón del servicio	**78.212,37**	55.643,52	14.716,13	7.852,72
Gastos de publicaciones	**0,00**	-	-	-
Conciertos de asistencia sanitaria.	**0,00**	-	-	-
Transferencias corrientes	**777,97**	**695,90**	**82,07**	**0,00**
A Organismos Autónomos	**0,00**	-	-	-
A Sociedades, Entidades Públicas Empresariales, Fundaciones y resto de	**0,00**	-	-	-
A Comunidades Autónomas	**0,00**	-	-	-
A Familias e Instituciones sin fines de lucro	**737,97**	695,90	42,07	-
Al exterior	**40,00**	-	40,00	-
Inversiones reales	**355.703,03**	**140.439,48**	**119.591,36**	**95.672,19**
Inversiones militares en infraestructura y otros bienes	**95.716,67**	44.895,44	39.838,64	10.982,59
Inversiones militares asociadas al funcionamiento de los servicios	**259.986,36**	95.544,04	79.752,72	84.689,60
Gastos militares de inversiones de carácter inmaterial	**0,00**	-	-	-
Transferencias de capital	**0,00**	**0,00**	**0,00**	**0,00**
A Organismos Autónomos	**0,00**	-	-	-
A Sociedades, Entidades Públicas Empresariales, Fundaciones y resto de	**0,00**	-	-	-
Activos financieros	**1.771,58**	**977,36**	**400,00**	**394,22**
Concesión de préstamos fuera del sector público	**1.771,58**	977,36	400,00	394,22

1.3.1. Distribución del gasto por capítulos y artículos.
1.3.1.4. Resumen por Ejércitos (porcentajes).

CAPÍTULOS Y ARTÍCULOS	TOTAL	EJÉRCITO DE TIERRA	ARMADA	EJÉRCITO DEL AIRE
TOTAL	**100,00**	**57,89**	**20,83**	**21,28**
Personal	**78,04**	**46,76**	**15,36**	**15,92**
Altos cargos	**0,00**	0,00	0,00	0,00
Personal eventual	**0,00**	-	-	-
Funcionarios	**68,79**	42,30	13,59	12,90
Personal laboral	**6,48**	3,14	1,20	2,14
Incentivos al rendimiento	**0,00**	-	-	-
Cuotas, prestaciones y gastos sociales a cargo del empleador	**2,77**	1,32	0,56	0,89
Gastos corrientes en bienes y servicios	**13,01**	**7,57**	**2,47**	**2,96**
Arrendamientos y cánones	**0,04**	0,01	0,01	0,01
Reparaciones, mantenimiento y conservación	**1,93**	1,22	0,25	0,46
Material, suministros y otros	**9,09**	4,96	1,84	2,29
Indemnizaciones por razón del servicio	**1,95**	1,39	0,37	0,20
Publicaciones	**0,00**	-	-	-
Conciertos de asistencia sanitaria	**0,00**	-	-	-
Transferencias corrientes	**0,02**	**0,02**	**0,00**	**0,00**
A Organismos Autónomos	**0,00**	-	-	-
A Sociedades, Entidades Públicas Empresariales, Fundaciones y resto de	**0,00**	-	-	-
A Sociedades, EPEs, Fundaciones y resto de entes del Sector Público	**0,00**	-	-	-
A Familias e Instituciones sin fines de lucro	**0,02**	0,02	-	-
Al exterior	**0,00**	-	-	-
Inversiones reales	**8,89**	**3,51**	**2,99**	**2,39**
Inversiones militares en infraestructuras y otros bienes	**2,39**	1,12	1,00	0,27
Invers. Militares asociadas al funcionamiento de los servicios	**6,50**	2,39	1,99	2,12
Gastos militares de inversiones de carácter inmaterial	**0,00**	-	-	-
Transferencias de capital	**0,00**	**0,00**	**0,00**	**0,00**
A Organismos Autónomos	**0,00**	-	-	-
A Sociedades, Entidades Públicas Empresariales, Fundaciones y resto de	**0,00**	-	-	-
Activos financieros	**0,04**	**0,02**	**0,01**	**0,01**
Concesión de préstamos fuera del Sector Público	**0,04**	0,02	0,01	0,01

Nota: Los "0,00" (que no son totales) son cantidades con muchos decimales que se han redondeado

2. CLASIFICACIÓN POR PROGRAMAS DEL PRESUPUESTO

INTRODUCCIÓN

Según el Artículo 40.b) de la Ley 47/2003, General Presupuestaria, dice:

La clasificación por programas, que permitirá a los centros gestores agrupar sus créditos conforme a lo señalado en el artículo 35 de esta ley y establecer, de acuerdo con el Ministerio de Hacienda, los objetivos a conseguir como resultado de su gestión presupuestaria. La estructura de programas se adecuará a los contenidos de las políticas de gasto contenidas en la programación plurianual.

Con independencia de la clasificación orgánica y económica que constituye la estructura básica del Presupuesto, los créditos presupuestarios se agrupan según las Políticas a realizar por el Gobierno. La clasificación por objetivos se concreta en **grupos de programas**, los cuales a su vez se dividen en **programas** y en **subprogramas** a propuesta de cada Servicio Presupuestario.

Las **Políticas** que intervienen en el Presupuesto de Defensa son:

00 TRANSFERENCIAS INTERNAS
12 DEFENSA
22 OTRAS PRESTACIONES ECONÓMICAS
31 SANIDAD
46 INVESTIGACIÓN, DESARROLLO E INNOVACIÓN
91 ALTA DIRECCIÓN
93 ADMINISTRACIÓN FINANCIERA Y TRIBUTARIA

Los **grupos de programas** llevan una numeración de tres cifras, siendo las dos primeras identificadoras de la Política y la tercera hace referencia concreta al grupos de programas de que trate. Los grupos de programas se componen de **programas** añadiendo al identificador de grupo de programas una letra. Los programas se dividen en **subprogramas** y agregan al identificador del programa un número o una letra.

PROGRAMA 000X.- TRANSFERENCIAS ENTRE SUBSECTORES

Recoge los movimientos financieros previstos entre el subsector Estado y el subsector de los Organismos, durante la ejecución del presupuesto.

Subprograma 000X.1.- TRANSFERENCIAS AL ESTADO

Registra los movimientos financieros que recibe el subsector Estado, independiente del subsector origen. En el ámbito del Ministerio de Defensa, por ejemplo, recoge las posibles transferencias del Instituto para la Vivienda de las Fuerzas Armadas al Departamento.

Subprograma 000X.2.- TRANSFERENCIAS A ORGANISMOS AUTÓNOMOS

Refleja los movimientos financieros previstos del subsector Estado al subsector de los Organismos Autónomos. Así, recoge la financiación que reciben Cría Caballar de las Fuerzas Armadas, el Canal de Experiencias Hidrodinámicas “El Pardo” y el Instituto Nacional de Técnica Aeroespacial “Esteban Terradas” del Ministerio de Defensa.

PROGRAMA 121M.- ADMINISTRACIÓN Y SERVICIOS GENERALES DE DEFENSA

Tiene como objetivos, atender las necesidades de carácter general del Ministerio de Defensa y de sus Organismos Autónomos, incluyendo las retribuciones del personal que corresponda.

Se consideran necesidades de carácter general las del Órgano Central de Defensa y las de la estructura de las Fuerzas Armadas no encuadradas en la Fuerza ni en el Apoyo a la Fuerza, es decir las de los Cuarteles Generales que apoyan al Jefe de Estado Mayor de cada Ejército. Por similitud con estos Cuarteles Generales se incluyen en el Programa los créditos necesarios para el funcionamiento y actividades del EMAD excepto los gastos imputables al CESEDEN que se encuadran en el Programa 121N.

También se incluyen en este Programa los créditos para las actividades de Acción Social aunque se desarrollen por órganos del Apoyo a la Fuerza (Mandos de Personal) y el Capítulo 1 de las Direcciones de Apoyo al Personal.

Se reparte en los siguientes Subprogramas:

Subprograma 121M.2.- FUNCIONAMIENTO

Incluirá los gastos generales y de vida y funcionamiento de los Cuarteles Generales de lo Ejércitos y Órgano Central tales como:

- Arrendamientos de terrenos y edificios, de maquinaria, mobiliario y enseres, equipos de procesos de información y otro inmovilizado material.
- Material de oficina no inventariable.
- Consumos de agua, luz, gas y comunicaciones (postales, telefónicas y otras)
- Locomoción y traslado de personal.
- Atenciones protocolarias e institucionales, así como los gastos reservados.
- Publicidad y propaganda, y los jurídicos y contenciosos.
- Trabajos de limpieza, seguridad, mensajería y otros estudios y trabajos técnicos realizados por otras empresas.
- Dietas e Indemnización por razón del servicio (IRE), excluidas las correspondientes a formación del personal.
- Los Gastos del Programa Editorial regulado por el Real Decreto 118/2001.
- Los créditos destinados a la acción social del personal civil y militar.

Subprograma 121M.3.- ADMINISTRACIÓN CIS

Incluirá los gastos siguientes:

- Arrendamientos de equipos de procesos de información y otro inmovilizado material.
- Material informático no inventariable.
- Suministro de material electrónico, eléctrico y de comunicaciones
- Estudios y trabajos técnicos realizados por otras empresas en materias relacionados con el subprograma.

Subprograma 121M.A.- ACCIÓN SOCIAL PERSONAL MILITAR

La acción social para este colectivo se desarrolla mediante diversos tipos de ayudas dirigidas a objetivos relacionados, entre otros, con la salud y el bienestar, el cuidado y estudios de los hijos, el apoyo a las personas con diferentes grados de minusvalía o para paliar situaciones excepcionales y los derivados de fallecimiento.

Subprograma 121M.B.- ACCIÓN SOCIAL PERSONAL CIVIL

La acción social para este colectivo se desarrolla mediante diversos tipos de ayudas dirigidas a objetivos relacionados, entre otros, con la salud y el bienestar, el cuidado y estudios de los hijos, el apoyo a las personas con diferentes grados de minusvalía o para paliar situaciones excepcionales y los derivados de fallecimiento.

Subprograma 121M.C.- ASISTENCIA AL PERSONAL MILITAR

Recoge los créditos necesarios para el sostenimiento de establecimientos militares dedicados a diversas actividades relacionadas con la asistencia al personal para favorecer las relaciones sociales, el mantenimiento de la adecuada aptitud física, la formación académica de los hijos, residencias geriátricas , la conciliación de la vida familiar con la vida laboral, etc.

Subprograma 121M.E.- PERSONAL EXTRANJERO

Créditos destinados a atender las retribuciones del personal destinado en las Agregadurías y Misiones Militares en el extranjero, incluidos los Organismos Internacionales de Seguridad y Defensa.

Subprograma 121M.X.- PERSONAL

Créditos destinados a atender las retribuciones del personal destinado en el Órgano Central y los Cuarteles Generales de los ejércitos.

PROGRAMA 121N.- FORMACIÓN DEL PERSONAL DE LAS FUERZAS ARMADAS

Abarca toda la actividad docente en el ámbito de las Fuerzas Armadas tanto la de formación del personal de nuevo ingreso como la de perfeccionamiento y especialización.

Incluye las retribuciones de todo el personal destinado en los centros docentes y todos los créditos necesarios para atender las necesidades de éstos tanto en gastos corrientes (gastos de electricidad agua, gas, combustibles y trabajos realizados por otras empresas) como de inversión en material de enseñanza.

Incluye así mismo, las indemnizaciones por razón de servicio y becas u otras ayudas que puedan corresponder a los alumnos por la realización de los cursos y todos los gastos de organización de éstos.

A este programa se imputarán los gastos del CESEDEN, cursos, becas y ayudas a alumnos extranjeros y en general todos lo que implican la adecuada formación del personal.

Se reparte en los siguientes Subprogramas:

Subprograma 121N.1.- INSTRUCCIÓN Y ENSEÑANZA DEL PERSONAL DE LAS FUERZAS ARMADAS

Recoge los gastos que, en términos generales se describen en el programa, excepto los relativos a las retribuciones del personal.

Subprograma 121N.X.- PERSONAL

Créditos destinados a atender las retribuciones del personal destinado en los diferentes Centros de enseñanza de las FAS.

PROGRAMA 121O.- PERSONAL EN RESERVA

Tiene por objeto atender las retribuciones del personal en las situaciones de Reserva y Segunda Reserva.

Subprograma 121O.R.- RESERVA

Créditos destinados a atender las obligaciones del personal en situación de Reserva, incluyendo a aquellos que proceden de la Reserva Transitoria y que se integraron en ésta por la Resolución 22/1999 del Subsecretario de Estado de Defensa.
También incluye a los Oficiales Generales en situación de Segunda Reserva, de conformidad con la Disposición Transitoria Primera de la Ley 17/1989 y regulados por la Disposición Adicional Séptima de la Ley 17/1999.

PROGRAMA 122A.- MODERNIZACIÓN DE LAS FUERZAS ARMADAS

El objeto de este programa es dotar a las Fuerzas Armadas del material operativo y logístico, así como de la infraestructura necesaria, para alcanzar el Objetivo de Capacidades Militares.

Este programa es el resultado de un proceso selectivo de las inversiones a realizar, que conjugando necesidades y previsiones económicas, garanticen la satisfacción de las demandas más prioritarias presentadas por los Ejércitos y el Estado Mayor de la Defensa necesarias para el cumplimiento de sus misiones.

Se desglosa en los siguientes subprogramas, cada uno de los cuales incluye todos los gastos de adquisición y modernización de los sistemas de armas a que se refiere, incluyendo los equipos, repuestos y servicios iniciales acordes con su despliegue.

Subprograma 122A.1.- MISILES Y TORPEDOS

Subprograma 122A.3.- AERONAVES

Subprograma 122A.A.- MEDIOS ACORAZADOS Y MECANIZADOS

Subprograma 122A.B.- MATERIAL DE ARTILLERIA

Subprograma 122A.C.- VEHÍCULOS DE TRANSPORTE TERRESTRE

Subprograma 122A.D.- MATERIAL DE INGENIEROS

Subprograma 122A.E.- ARMAMENTO LIGERO

Subprograma 122A.F.- MUNICIONES Y EXPLOSIVOS

Subprograma 122A.G.- BUQUES

Subprograma 122A.M.- OTRO MATERIAL ELECTRÓNICO

Subprograma 122A.N.- SISTEMAS CIS

Subprograma 122A.T.- OTRO MATERIAL Y EQUIPO DE APOYO LOGISTICO

Incluirá diversos equipos y material usado por los Ejércitos, tales como de Defensa Química, Nuclear, Bacteriológica y Contra Incendios, así como material de alojamiento y campaña.

Subprograma 122A.U.- INFRAESTRUCTURA

Incluirá la construcción y modificación de todo tipo de edificios y construcciones para el Ministerio de Defensa, tales como instalaciones militares, campos de tiro y maniobras para unidades, centros de Mando y Control, acuartelamientos, oficinas, etc.

Subprograma 122A.V.- OTRAS INVERSIONES

Incluirá las inversiones de tipo residual referentes a la Modernización de las FAS y que no tienen cabida en los subprogramas anteriores, tales como: equipos para laboratorios de ingenieros, ganado, material de paracaídas, sistema de planeamiento de operaciones, etc.

PROGRAMA 122B.- PROGRAMAS ESPECIALES DE MODERNIZACION

Tiene por objeto dotar a las Fuerzas Armadas de material operativo o sistemas de armas que por su avanzada tecnología, su fabricación plurinacional (que implica a menudo importantes oscilaciones en las anualidades previstas), la duración del proceso de obtención y sus características contractuales (aplicación de la modalidad de abono total a la entrega del objeto del contrato), conviene separar su gestión del resto de proyectos de modernización para el mejor aprovechamiento de los recursos financieros y el posible tratamiento normativo específico.

En su fase inicial suelen contar con financiación del Ministerio de Industria, Turismo y Comercio que anticipa a las empresas españolas participantes en el proyecto, sin coste financiero para éstas, créditos de I+D+i que las empresas devuelven a medida que reciben de Defensa el importe de sus entregas.

Subprograma 122B.1.- PROGRAMAS ESPECIALES DE MODERNIZACIÓN

PROGRAMA 122M.- GASTOS OPERATIVOS DE LAS FUERZAS ARMADAS

Este programa incluye los créditos necesarios para la preparación y funcionamiento de todas las Unidades encuadradas en la Fuerza. Contempla por tanto las retribuciones de todo el personal destinado en la Fuerza y todos los gastos que implican su despliegue, adiestramiento e intervención en maniobras y operaciones, así como los gastos corrientes de sus acuartelamientos (gastos de electricidad agua, gas, combustibles, trabajos realizados por otras empresas), la alimentación y equipo reglamentario.

Las operaciones internacionales de mantenimiento de la Paz, se considerarán como una misión operativa más, a la que se destinarán medios de dotación de las Unidades que se despliegan, o de nueva adquisición.

Por otro lado, también se imputarán en este Programa el canon del satélite HISDESAT, los gastos del Cuartel General del Mando Componente OTAN (Retamares), los de la Guardia Real y los gastos sanitarios de los Ejércitos que antes se imputaban al programa 312A.

Este programa atiende a los subprogramas siguientes:

Subprograma 122M.1.- GASTOS DE OPERACIÓN Y SOSTENIMIENTO DE LAS FUERZAS ARMADAS

Incluye, además de los gastos corrientes de los acuartelamientos:

- La adquisición de combustibles, carburantes y lubricantes utilizados por las Fuerzas Armadas y Organismos del Ministerio de Defensa, tanto para su funcionamiento como para la realización de ejercicios y maniobras por los ejércitos.
- La adquisición de vestuario de los diversos equipos reglamentarios de los Ejércitos necesario tanto para su suministro como para el mantenimiento de una necesaria reserva.
- Los gastos necesarios para el transporte de material de las FAS efectuados con medios ajenos a las mismas tanto en territorio nacional como en el extranjero.
- Los gastos de alimentación del personal militar por cuenta del Estado.
- Los gastos por seguros de vehículos pertenecientes a las FAS.

Subprograma 122M.2.- GASTOS DE OPERACIÓN Y SOSTENIMIENTO DE LA UNIDAD MILITAR DE EMERGENCIAS (UME).

Créditos destinados a atender los gastos corrientes de la Unidad Militar de Emergencias.

Subprograma 122M.X.- PERSONAL

Créditos destinados a atender las retribuciones del personal destinado en las Unidades Operativas de las FAS.

PROGRAMA 122N.- APOYO LOGÍSTICO

Este programa incluye los créditos necesarios para la preparación y funcionamiento de todas las Unidades encuadradas en el Apoyo a la Fuerza. Contempla por tanto las retribuciones de todo el personal destinado en esas Unidades y todos los gastos que implican su despliegue, adiestramiento e intervención en maniobras y operaciones, así como los gastos corrientes de sus acuartelamientos (gastos de electricidad agua, gas, combustibles, trabajos realizados por otras empresas), la alimentación y equipo reglamentario.

También recoge los créditos de los Organismos Autónomos que apoyan al Departamento.

Se desglosa en los subprogramas siguientes:

Subprograma 122N.1.- MANTENIMIENTO DEL ARMAMENTO Y MATERIAL

Todos los gastos que se originen como consecuencia del mantenimiento, tanto de los sistemas de armas como del material y equipo, maquinaria e instalaciones de los Ejércitos a excepción de los medios y sistemas CIS.

Incluye tanto los servicios de mantenimiento, sean éstos realizados por medios propios o contratados con empresas externas, como la reposición de componentes, repuestos y pertrechos.

Subprograma 122N.2.- MANTENIMIENTO DE LA INFRAESTRUCTURA

Incluye aquellos gastos originados como consecuencia del mantenimiento, conservación y pequeñas reparaciones de los bienes inmuebles.

Subprograma 122N.3.- MANTENIMIENTO CIS

Se incluirán en este subprograma, todos aquellos gastos de mantenimiento de los sistemas de información y comunicaciones, sean éstos realizados por medios propios o contratados con empresas externas.

Subprograma 122N.X.- PERSONAL

Créditos destinados a atender las retribuciones del personal destinado en la Unidades de Apoyo Logístico de las FAS.

PROGRAMA 222M.- PRESTACIONES ECONÓMICAS DEL MUTUALISMO ADMINISTRATIVO

Tiene por finalidad gestionar el gasto derivado de la prestación al colectivo Militar y Civil Funcionario al servicio de la Administración Militar, en las contingencias de incapacidad laboral, gran invalidez, protección a la familia por hijo minusválido y diversas prestaciones de servicios sociales y de asistencia social.

También recoge los créditos necesarios para atender aquellas prestaciones económicas complementarias que son reconocidas por las Mutualidades integradas en el Fondo Especial del ISFAS (pensiones de retiro, viudedad, orfandad, premios de natalidad, socorros de fallecimiento y prestaciones especiales) y que están garantizadas por el Estado.

Se incluyen asimismo las retribuciones del personal destinado en el Organismo Autónomo Instituto Social de las Fuerzas Armadas y sus gastos de funcionamiento, al ser éste el Órgano Gestor de este Programa.

PROGRAMA 312A.- ASISTENCIA HOSPITALARIA EN LAS FUERZAS ARMADAS

Este programa incluye los créditos necesarios para dotar a la red hospitalaria militar de los medios y elementos necesarios para conservar el estado de salud del personal militar integrado en los Ejércitos en la doble vertiente preventiva y curativa; incluye tanto los gastos corrientes en bienes y servicios que se presten directamente en los hospitales de la red sanitaria militar, como los de adquisición del material inventariable preciso dentro de este ámbito.

También se imputarán los créditos destinados a atender las retribuciones del personal destinado en la red hospitalaria de Defensa.

Se desglosa en los subprogramas siguientes:

Subprograma 312A.1.- HOSPITALIDADES

Atenderá a todos los gastos corrientes en bienes y servicios que se presten directamente en los hospitales de la Red.

Asimismo, se incluirá la adquisición del material inventariable preciso dentro del mismo ámbito.

Subprograma 312A.A.- PERSONAL DEL HOSPITAL MILITAR CENTRAL DE LA DEFENSA DE MADRID

Créditos destinados a atender las retribuciones del personal destinado en el citado establecimiento dependiente de la Sanidad Militar.

Subprograma 312A.X.- PERSONAL DEL RESTO DE CENTROS HOSPITALARIOS

Créditos destinados a atender las retribuciones del personal destinado en el resto de los establecimientos dependientes de la Sanidad Militar.

PROGRAMA 312E.- ASISTENCIA SANITARIA DEL MUTUALISMO ADMINISTRATIVO

Tiene por finalidad proporcionar al colectivo Militar y Civil Funcionario al servicio de la Administración Militar y sus familias, directamente o por medio de conciertos, un conjunto de prestaciones sanitarias definidas legal y reglamentariamente que se concretan en la prestación de servicios médicos, prescripción de medicamentos, prótesis, etc.

El Órgano gestor de este Programa en el ámbito de la Administración Militar es el Organismo Autónomo Instituto Social de las Fuerzas Armadas (ISFAS).

PROGRAMA 464A.- INVESTIGACIÓN Y ESTUDIOS DE LAS FUERZAS ARMADAS

Tiene como objetivo impulsar el desarrollo tecnológico en el ámbito de las Fuerzas Armadas para conseguir una mayor eficacia y operatividad de los ejércitos, que repercute en un mayor desarrollo tecnológico en el ámbito nacional.

La consecución de este objetivo permite rentabilizar a favor del Ministerio de Defensa la investigación en áreas tecnológicas que tengan aplicaciones tanto militares como civiles y reducir la dependencia del exterior.

Se desglosa en los subprogramas siguientes:

Subprograma 464A.1.- INVESTIGACIÓN Y DESARROLLO

Financia los estudios de previabilidad, viabilidad, definición de proyectos, diseño y ensayo de prototipos y de nuevos materiales y pruebas para desarrollo de investigación previa. También incluye estudios y trabajos técnicos a realizar por las empresas con una finalidad utilizable para la defensa incluyendo financiación de medios técnicos y equipos de trabajos a las empresas que carezcan de los mismos.

Subprograma 464A.X.- PERSONAL

Créditos destinados a atender las retribuciones del personal dependiente del Órgano Central y destinados en centros dedicados a las misiones contempladas en este programa.

PROGRAMA 931P.- CONTROL INTERNO Y CONTABILIDAD PÚBLICA

Tiene por objeto, el mantenimiento de la función interventora y de control del gasto en la Administración Pública.

Subprograma 931P.2.- CONTROL INTERNO Y CONTABILIDAD PÚBLICA. DEFENSA

Atiende a las actividades realizadas por la Intervención General de la Defensa en el cumplimiento de sus funciones interventoras y de control financiero.

Se imputarán a este subprograma los gastos específicos de funcionamiento de la Intervención General de la Defensa en el Órgano Central del Ministerio, así como los créditos destinados a atender el gasto de personal correspondiente a los incentivos al rendimiento del personal perteneciente a la Intervención General de la Defensa.

TABLAS ESTADÍSTICAS

2. Clasificación por programas del presupuesto.
2.1. Análisis por Ejércitos.
2.1.1. Distribución del presupuesto por grupos de programas (en miles de euros).

PROGRAMAS	TOTAL	ÓRGANO CENTRAL	EJÉRCITO DE TIERRA	ARMADA	EJÉRCITO DEL AIRE
TOTAL	**5.937.000,04**	**1.934.132,06**	**2.317.181,69**	**833.706,09**	**851.980,20**
Administración General de Defensa					
Administración y Servicios Generales de Defensa	**1.144.690,53**	804.841,89	267.031,77	44.785,22	28.031,65
Formación del personal de las Fuerzas Armadas	**387.211,59**	39.994,66	186.682,19	79.984,41	80.550,33
Personal en reserva	**554.417,11**	533.025,54	9.468,18	6.391,79	5.531,60
Fuerzas Armadas					
Apoyo Logístico	**1.213.124,75**	34.901,95	628.439,07	320.462,40	229.321,33
Gastos operativos de las Fuerzas Armadas	**2.165.010,44**	144.539,07	1.180.665,04	342.243,63	497.562,70
Modernización de las Fuerzas Armadas	**150.654,79**	54.938,12	44.895,44	39.838,64	10.982,59
Programas Especiales de Modernización	**6.842,50**	6.842,50	-	-	-
Hospitales, Serv. asist. y C. Salud					
Asistencia hospitalaria en las Fuerzas Armadas	**149.654,26**	149.654,26	-	-	-
I+D relacionados con la defensa					
Investigación y estudios de las Fuerzas Armadas	**60.940,72**	60.940,72	-	-	-
Política Económica y Fiscal					
Control Interno y Contabilidad Pública	**187,56**	187,56	-	-	-
Transferencias Internas					
Transferencias entre Subsectores	**104.265,79**	104.265,79	-	-	-

2.1. Análisis por Ejércitos.
2.1.2 Distribución del presupuesto por grupos programas (porcentajes sobre el total).

PROGRAMAS	TOTAL	ÓRGANO CENTRAL	EJÉRCITO DE TIERRA	ARMADA	EJÉRCITO DEL AIRE
TOTAL	**100,00**	**32,58**	**39,03**	**14,04**	**14,35**
Administración General de Defensa					
Administración y Servicios Generales de Defensa	**19,28**	13,56	4,50	0,75	0,47
Formación del personal de las Fuerzas Armadas	**6,52**	0,67	3,14	1,35	1,36
Personal en reserva	**9,34**	8,98	0,16	0,11	0,09
Fuerzas Armadas					
Apoyo Logístico	**20,43**	0,59	10,59	5,40	3,86
Gastos operativos de las Fuerzas Armadas	**36,47**	2,43	19,89	5,76	8,38
Modernización de las Fuerzas Armadas	**2,54**	0,93	0,76	0,67	0,18
Programas Especiales de Modernización	**0,12**	0,12	-	-	-
Hospitales, Serv. asist. y C. Salud					
Asistencia hospitalaria en las Fuerzas Armadas	**2,52**	2,52	-	-	-
I+D relacionados con la defensa					
Investigación y estudio de las FAS	**1,03**	1,03	-	-	-
Política Económica y Fiscal					
Control Interno y Contabilidad Pública	**0,00**	0,00	-	-	-
Transferencias Internas					
Transferencias entre Subsectores	**1,76**	1,76	-	-	-

Nota: Los "0,00" (que no son totales) son cantidades con muchos decimales que se han redondeado

2.1. Análisis por Ejércitos.
2.1.3. Distribución del presupuesto por grupos de programas (porcentaje en cada Ejército).

PROGRAMAS	TOTAL	ÓRGANO CENTRAL	EJÉRCITO DE TIERRA	ARMADA	EJÉRCITO DEL AIRE
TOTAL	**100,00**	**100,00**	**100,00**	**100,00**	**100,00**
Administración General de Defensa					
Administración y Servicios Generales de Defensa	**19,28**	41,61	11,52	5,37	3,29
Formación del personal de las Fuerzas Armadas	**6,52**	2,07	8,06	9,59	9,45
Personal en reserva	**9,34**	27,56	0,41	0,77	0,65
Fuerzas Armadas					
Apoyo Logístico	**20,43**	1,80	27,12	38,44	26,92
Gastos operativos de las Fuerzas Armadas	**36,47**	7,47	50,95	41,05	58,40
Modernización de las Fuerzas Armadas	**2,54**	2,84	1,94	4,78	1,29
Programas Especiales de Modernización	**0,12**	0,35	-	-	-
Hospitales, Serv. asist. y C. Salud					
Asistencia hospitalaria en las Fuerzas Armadas	**2,52**	7,74	-	-	-
I+D relacionados con la defensa					-
Investigación y estudio de las FAS	**1,03**	3,15	-	-	-
Política Económica y Fiscal					
Control Interno y Contabilidad Pública	**0,00**	0,01	-	-	-
Transferencias Internas					
Transferencias entre Subsectores	**1,76**	5,39	-	-	-

Distribución del presupuesto por grupos de programas y Ejércitos. Porcentaje en cada Ejército

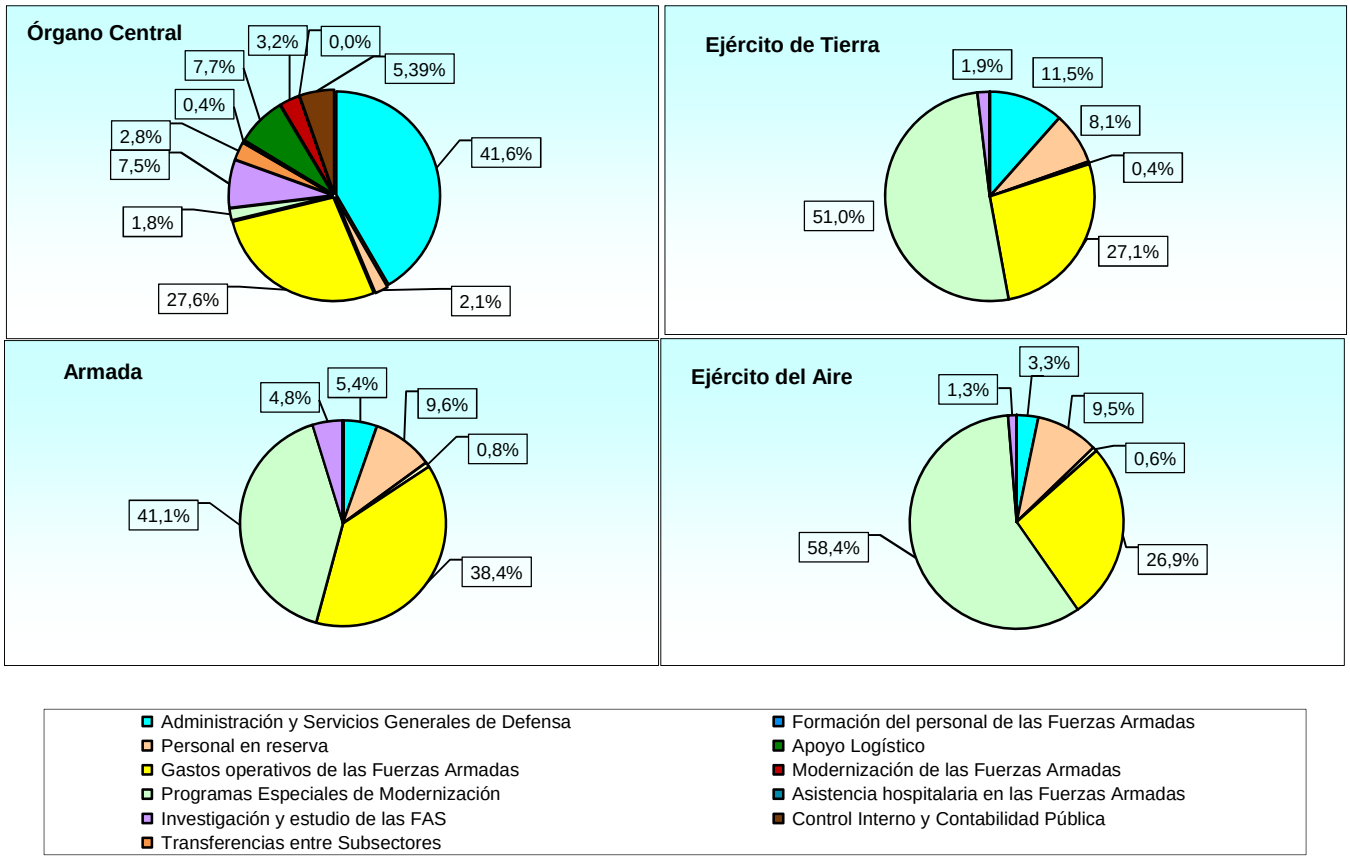

2.2. Análisis por subprogramas.
2.2.1. Distribución del presupuesto por servicios.

Tabla 1/2

SERVICIOS	TOTAL	ADMINISTRACIÓN GENERAL DE LA DEFENSA	FUERZAS ARMADAS	POTENCIACIÓN DE LAS FAS	SERVICIOS DE APOYO
TOTAL	**5.937.000,04**	**1.144.690,53**	**2.719.427,55**	**157.497,29**	**1.213.124,75**
Órgano Central					
Ministerio y Subsecretaría	**1.477.193,04**	634.515,49	613.443,44	-	9.515,55
Cuartel General del EMAD	**33.903,86**	5.988,34	1.198,52	7.842,77	17.056,20
Secretaría Estado de Defensa	**423.035,16**	164.338,06	62.922,65	53.937,85	8.330,20
Ejército de Tierra					
Ejército de Tierra	**2.317.181,69**	267.031,77	1.190.133,22	44.895,44	628.439,07
Armada					
Armada	**833.706,09**	44.785,22	348.635,42	39.838,64	320.462,40
Ejército del Aire					
Ejército del Aire	**851.980,20**	28.031,65	503.094,30	10.982,59	229.321,33

2.2. Análisis por subprogramas.
2.2.1. Distribución del presupuesto por servicios.

Tabla 2/2

SERVICIOS	FORMACIÓN DEL PERSONAL	HOSPITALES, SERVICIOS ASISTENCIALES Y CENTROS DE SALUD	INVESTIGACIÓN TÉCNICA Y APLICADA	POLITICA ECONÓMICA, PRESUPUESTARIA Y FISCAL	TRANSFERENCIAS INTERNAS
TOTAL	**387.211,59**	**149.654,26**	**60.940,72**	**187,56**	**104.265,79**
Órgano Central					
Ministerio y Subsecretaría	37.638,70	149.654,26	20.419,08	187,56	11.818,96
Cuartel General del EMAD	1.818,03	-	-	-	-
Secretaría Estado de Defensa	537,93	-	40.521,64	-	92.446,83
Ejército de Tierra					
Ejército de Tierra	186.682,19	-	-	-	-
Armada					
Armada	79.984,41	-	-	-	-
Ejército del Aire					
Ejército del Aire	80.550,33	-	-	-	-

2.2. Análisis por subprogramas.
2.2.2. Distribución del presupuesto por servicios (porcentajes por servicios).

Tabla 1/2

SERVICIOS	TOTAL	ADMINISTRACIÓN GENERAL DE LA DEFENSA	FUERZAS ARMADAS	POTENCIACIÓN DE LAS FAS	SERVICIOS DE APOYO
TOTAL	**100,00**	**19,28**	**45,80**	**2,65**	**20,43**
Órgano Central					
Ministerio y Subsecretaría	**100,00**	42,95	41,53	-	0,64
Cuartel General del EMAD	**100,00**	17,66	3,54	23,13	50,31
Secretaría Estado de Defensa	**100,00**	38,85	14,87	12,75	1,97
Ejército de Tierra					
Ejército de Tierra	**100,00**	11,52	51,36	1,94	27,12
Armada					
Armada	**100,00**	5,37	41,82	4,78	38,44
Ejército del Aire					
Ejército del Aire	**100,00**	3,29	59,05	1,29	26,92

2.2. Análisis por subprogramas.
2.2.2. Distribución del presupuesto por servicios (porcentajes por servicios).

Tabla 2/2

SERVICIOS	FORMACIÓN DEL PERSONAL	HOSPITALES, SERVICIOS ASISTENCIALES Y CENTROS DE SALUD	INVESTIGACIÓN TÉCNICA Y APLICADA	POLITICA ECONÓMICA, PRESUPUESTARIA Y FISCAL	TRANSFERENCIAS INTERNAS
TOTAL	**6,52**	**2,52**	**1,03**	**0,00**	**1,76**
Órgano Central					
Ministerio y Subsecretaría	2,55	10,13	1,38	0,01	0,80
Cuartel General del EMAD	5,36	-	-	-	-
Secretaría Estado de Defensa	0,13	-	9,58	-	21,85
Ejército de Tierra					
Ejército de Tierra	8,06	-	-	-	-
Armada					
Armada	9,59	-	-	-	-
Ejército del Aire					
Ejército del Aire	9,45	-	-	-	-

2.3. Análisis por capítulos.

2.3.1. Distribución del presupuesto por Ejércitos y programas (en miles de euros).

Tabla 1/2

EJÉRCITOS Y PROGRAMAS	TOTAL	GASTOS DE PERSONAL	GASTOS CORRIENTES EN BIENES Y SERVICIOS	GASTOS FINANCIEROS
TOTAL	**5.937.000,04**	**4.504.002,69**	**740.274,67**	**0,00**
Órgano Central				
Admon. y Servicios Generales	**804.841,89**	594.739,49	119.357,70	-
Gastos Operativos en las FAS	**144.539,07**	84.417,90	56.121,17	-
Personal en Reserva	**533.025,54**	533.025,54	-	-
Modernización de las FAS	**54.938,12**	-	-	-
Programas Especiales de Modernización	**6.842,50**	-	-	-
Apoyo Logístico	**34.901,95**	9.515,55	7.497,83	-
Formación del Personal de las FAS	**39.994,66**	13.617,01	8.543,78	-
Asistencia hospitalaria en las FAS	**149.654,26**	124.306,96	23.942,35	-
Investigación y Estudio de las FAS	**60.940,72**	20.419,08	3.974,82	-
Control Interno y Contabilidad Pública	**187,56**	-	182,78	-
Transferencias entre subsectores	**104.265,79**	-	-	-
Ejército de Tierra				
Admon. y Servicios Generales	**267.031,77**	162.610,21	103.248,84	-
Gastos Operativos en las FAS	**1.180.665,04**	1.084.984,42	95.680,62	-
Personal en Reserva	**9.468,18**	9.468,18	-	-
Modernización de las FAS	**44.895,44**	-	-	-
Apoyo Logístico	**628.439,07**	462.997,81	69.897,22	-
Formación del Personal de las FAS	**186.682,19**	151.834,57	34.347,08	-
Armada				
Admon. y Servicios Generales	**44.785,22**	25.967,71	18.335,44	-
Gastos Operativos en las FAS	**342.243,63**	306.838,33	35.405,30	-
Personal en Reserva	**6.391,79**	6.391,79	-	-
Modernización de las FAS	**39.838,64**	-	-	-
Apoyo Logístico	**320.462,40**	208.686,44	32.023,24	-
Formación del Personal de las FAS	**79.984,41**	66.848,49	13.135,92	-
Ejército del Aire				
Admon. y Servicios Generales	**28.031,65**	18.666,40	8.971,03	-
Gastos Operativos en las FAS	**497.562,70**	419.868,28	77.694,42	-
Personal en Reserva	**5.531,60**	5.531,60	-	-
Modernización de las FAS	**10.982,59**	-	-	-
Apoyo Logístico	**229.321,33**	124.040,61	20.591,12	-
Formación del Personal de las FAS	**80.550,33**	69.226,32	11.324,01	-

2.3. Análisis por capítulos.

2.3.1. Distribución del presupuesto por Ejércitos y programas (en miles de euros).

Tabla 2/2

EJÉRCITOS Y PROGRAMAS	TRANSFERENCIAS CORRIENTES	INVERSIONES REALES	TRANSFERENCIAS DE CAPITAL	ACTIVOS FINANCIEROS
TOTAL	**181.983,11**	**484.675,10**	**23.230,89**	**2.833,58**
Órgano Central				
Admon. y Servicios Generales	82.336,37	7.346,33	-	1.062,00
Gastos Operativos en las FAS	-	4.000,00	-	-
Personal en Reserva	-	-	-	-
Modernización de las FAS	-	54.938,12	-	-
Programas Especiales de Modernización	-	6.842,50	-	-
Apoyo Logístico	-	17.888,57	-	-
Formación del Personal de las FAS	17.108,56	-	725,31	-
Asistencia hospitalaria en las FAS	-	1.404,95	-	-
Investigación y Estudio de las FAS	-	36.546,82	-	-
Control Interno y Contabilidad Pública	-	4,78	-	-
Transferencias entre subsectores	81.760,21	-	22.505,58	-
Ejército de Tierra				
Admon. y Servicios Generales	195,36	-	-	977,36
Gastos Operativos en las FAS	-	-	-	-
Personal en Reserva	-	-	-	-
Modernización de las FAS	-	44.895,44	-	-
Apoyo Logístico	-	95.544,04	-	-
Formación del Personal de las FAS	500,54	-	-	-
Armada				
Admon. y Servicios Generales	82,07	-	-	400,00
Gastos Operativos en las FAS	-	-	-	-
Personal en Reserva	-	-	-	-
Modernización de las FAS	-	39.838,64	-	-
Apoyo Logístico	-	79.752,72	-	-
Formación del Personal de las FAS	-	-	-	-
Ejército del Aire				
Admon. y Servicios Generales	-	-	-	394,22
Gastos Operativos en las FAS	-	-	-	-
Personal en Reserva	-	-	-	-
Modernización de las FAS	-	10.982,59	-	-
Apoyo Logístico	-	84.689,60	-	-
Formación del Personal de las FAS	-	-	-	-

3. CLASIFICACIÓN ORGÁNICA DEL PRESUPUESTO

INTRODUCCIÓN

La descripción según el criterio orgánico al que se refieren las siguientes tablas se ha realizado utilizando la clasificación orgánica del Ministerio de Defensa; es decir, el Órgano Central del Ministerio de Defensa, el Ejército de Tierra, la Armada y el Ejército del Aire como elementos orgánicos, y no con la clasificación orgánica definida en la Ley General Presupuestaria.

Con independencia de ello, se exponen para cada uno de los Ejércitos y el Órgano Central las tablas con los criterios de clasificación económica y funcional de los presupuestos, según la Ley General Presupuestaria.

Estructura Orgánica

Servicios	Subsector Estado
Servicio	**Órgano Central (sin EMAD)**
001	Ministerio y Subsecretaría
003	Secretaría de Estado de la Defensa
	Estado Mayor de la Defensa
002	Cuartel General del EMAD
	Ejército de Tierra
012	Ejército de Tierra
	Armada
017	Armada
	Ejército del Aire
022	Ejército del Aire
Organismo	Subsector Organismos Autónomos
	Organismos Autónomos
104	Cría Caballar de las Fuerzas Armadas
107	Instituto de Vivienda, Infraestructura y Equipamiento de la Defensa
111	Canal de Experiencias Hidrodinámicas de El Pardo
113	Instituto Social de las Fuerzas Armadas
204	Servicio Militar de Construcciones

205	Instituto Nacional de Técnica Aeroespacial Esteban Terradas

C. de resp. de gasto.	**Ministerio y Subsecretaría**
011	Secretaría General de Política de Defensa
012	Organismos Periféricos y Residencias Militares
013	Dirección General de Reclutamiento y Enseñanza Militar
014	Subdirección General de Publicaciones y Patrimonio Cultural
015	Servicios Centrales. Ministerio
016	Intervención General de la Defensa
017	Inspección General de Sanidad de la Defensa
018	Oficina de Comunicación del Ministerio de Defensa

C. de resp. de gasto	**Cuartel General del EMAD**
021	Estado Mayor de la Defensa
022	Centro Superior de Estudios de la Defensa Nacional
023	Componente Nacional Cuartel General de la OTAN

C. de resp. de gasto	**Secretaria de Estado de la Defensa**
031	Secretaría de Estado de Defensa
032	Cuarto Militar S.M. y Guardia Real
033	Área de asuntos Económicos en el Exterior
034	DGAM. Núcleo Central
035	Dirección General de Infraestructura
036	Unidad Militar de Emergencias

C. de resp. de gasto	**Ejército de Tierra**
121	Dirección de Asuntos Económicos
122	MADOC. Enseñanza
123	Mando de Apoyo Logístico del Ejército
124	Mando de Personal
125	Inspección General del Ejército

C. de resp. de gasto	**Armada**
170	Jefatura de Apoyo Logístico
171	Dirección de Construcciones
172	Dirección de Mantenimiento
173	Dirección de Infraestructura
174	Dirección de Abastecimiento y Transportes
175	Dirección de Asuntos Económicos
177	Jefatura de Personal
179	Dirección de Asistencia al Personal

C. de resp. de gasto	**Ejército del Aire**
220	Jefatura de Apoyo Operativo
222	Dirección de Asistencia al Personal
223	Dirección de Asuntos Económicos
224	Dirección de Enseñanza
225	Dirección de Infraestructura
226	Dirección de Sostenimiento
228	Jefatura de Servicios Técnicos y CIS
229	Dirección de Sistemas de Armas

TABLAS ESTADÍSTICAS

3. Clasificación orgánica del presupuesto.
3.1. Distribución por Ejércitos.
3.1.1. Análisis conjunto.
3.1.1.1. Cifras absolutas (miles de euros) y porcentajes.

EJÉRCITOS	TOTAL	PORCENTAJE
TOTAL	**5.937.000,04**	**100,00**
Órgano Central	**1.934.132,06**	32,58
Ejército de Tierra	**2.317.181,69**	39,03
Armada	**833.706,09**	14,04
Ejército del Aire	**851.980,20**	14,35

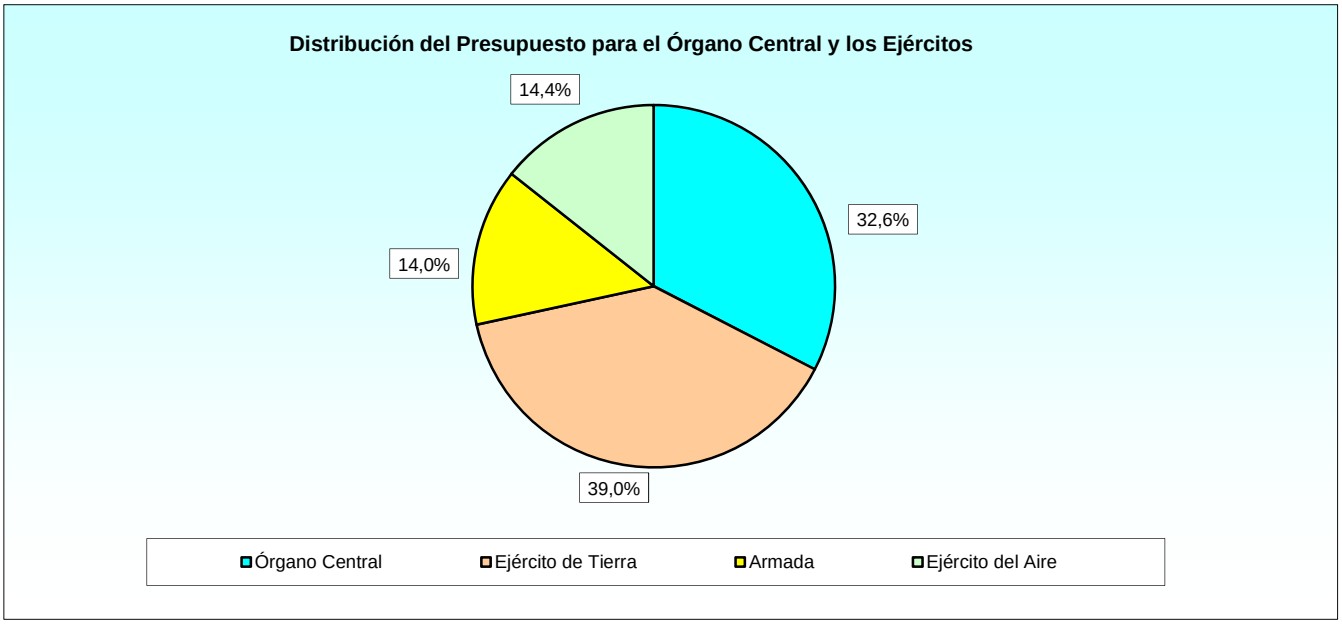

3.1.2. Clasificación de los gastos por capítulos.
3.1.2.1. Cifras absolutas (miles de euros).

EJÉRCITOS	TOTAL	PERSONAL	GASTOS CORRIENTES	GASTOS FINANCIEROS	TRANSFER. CORRIENTES	INVERSIONES REALES	TRANSFER.DE CAPITAL	ACTIVOS FINANCIEROS
TOTAL	**5.937.000,04**	**4.504.002,69**	**740.274,67**	**0,00**	**181.983,11**	**484.675,10**	**23.230,89**	**2.833,58**
Órgano Central	**1.934.132,06**	1.380.041,53	219.620,43	-	181.205,14	128.972,07	23.230,89	1.062,00
Ejército de Tierra	**2.317.181,69**	1.871.895,19	303.173,76	-	695,90	140.439,48	-	977,36
Armada	**833.706,09**	614.732,76	98.899,90	-	82,07	119.591,36	-	400,00
Ejército del Aire	**851.980,20**	637.333,21	118.580,58	-	-	95.672,19	-	394,22

3.1.2. Clasificación de los gastos por capítulos.
3.1.2.2. Porcentajes sobre el total.

EJÉRCITOS	TOTAL	PERSONAL	GASTOS CORRIENTES	GASTOS FINANCIEROS	TRANSFER. CORRIENTES	INVERSIONES REALES	TRANSFER.DE CAPITAL	ACTIVOS FINANCIEROS
TOTAL	**100,00**	**75,86**	**12,47**	**0,00**	**3,07**	**8,16**	**0,39**	**0,05**
Órgano Central	**32,58**	23,24	3,70	-	3,05	2,17	0,39	0,02
Ejército de Tierra	**39,03**	31,53	5,11	-	0,01	2,37	-	0,02
Armada	**14,04**	10,35	1,67	-	0,00	2,01	-	0,01
Ejército del Aire	**14,35**	10,73	2,00	-	-	1,61	-	0,01

Nota: Los "0,00" (que no son totales) son cantidades con muchos decimales que se han redondeado

3.1.2. Clasificación de los gastos por capítulos.
3.1.2.3. Porcentajes en cada Ejército.

EJÉRCITOS	TOTAL	PERSONAL	GASTOS CORRIENTES	GASTOS FINANCIEROS	TRANSFER. CORRIENTES	INVERSIONES REALES	TRANSFER. DE CAPITAL	ACTIVOS FINANCIEROS
TOTAL	**100,00**	**75,86**	**12,47**	**0,00**	**3,07**	**8,16**	**0,39**	**0,05**
Órgano Central	**100,00**	71,35	11,35	-	9,37	6,67	1,20	0,05
Ejército de Tierra	**100,00**	80,78	13,08	-	0,03	6,06	-	0,04
Armada	**100,00**	73,73	11,86	-	0,01	14,34	-	0,05
Ejército del Aire	**100,00**	74,81	13,92	-	-	11,23	-	0,05

Distribución de Gastos por capítulos y Ejércitos. Porcentaje en cada Ejército.

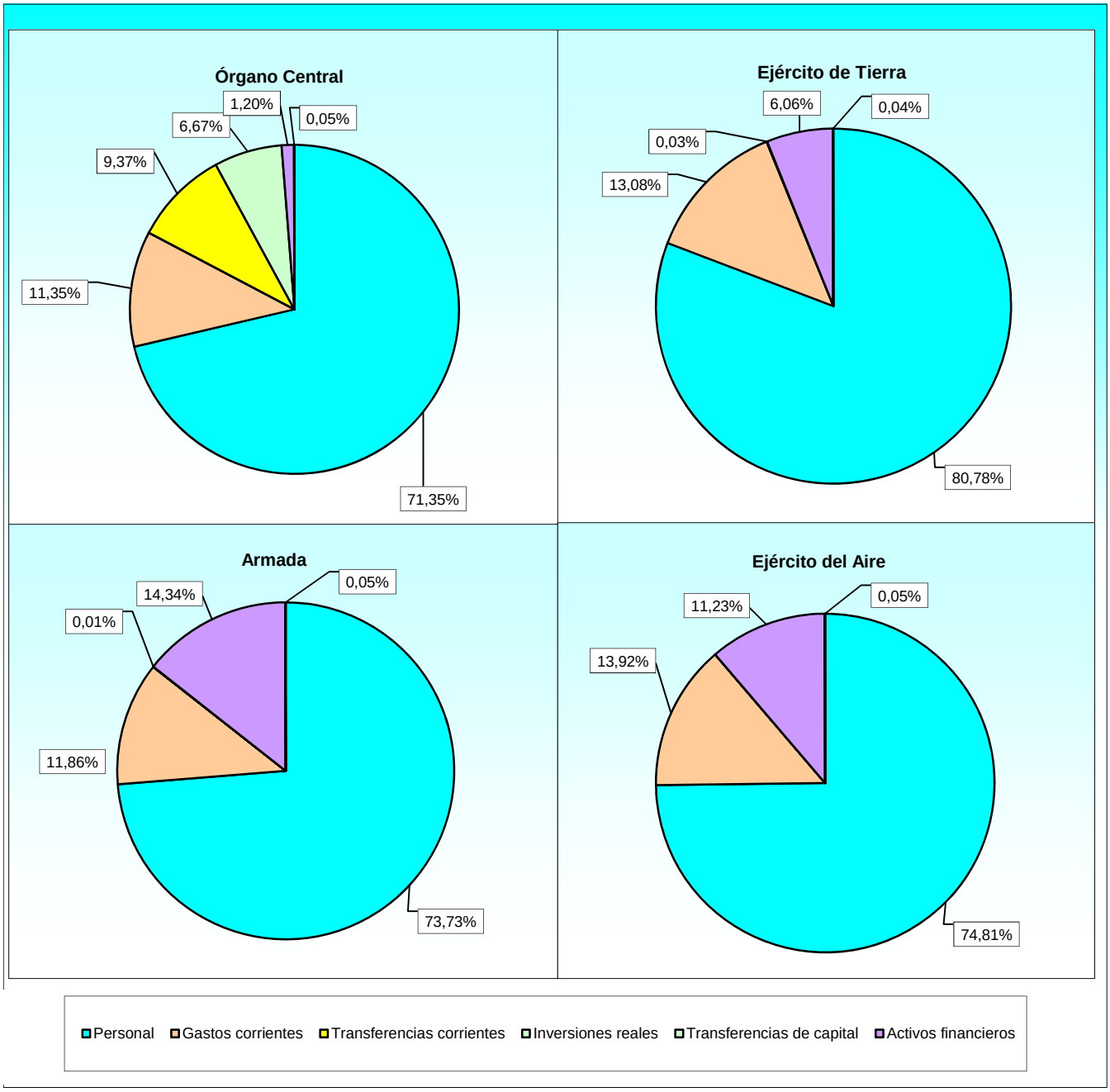

3.1.3. Clasificación de los gastos en personal y resto de capítulos.
3.1.3.1. Cifras absolutas (miles de euros).

EJÉRCITOS	TOTAL	PERSONAL	RESTO DE CAPÍTULOS
TOTAL	**5.937.000,04**	**4.504.002,69**	**1.432.997,35**
Órgano Central	**1.934.132,06**	1.380.041,53	554.090,53
Ejército de Tierra	**2.317.181,69**	1.871.895,19	445.286,50
Armada	**833.706,09**	614.732,76	218.973,33
Ejército del Aire	**851.980,20**	637.333,21	214.646,99

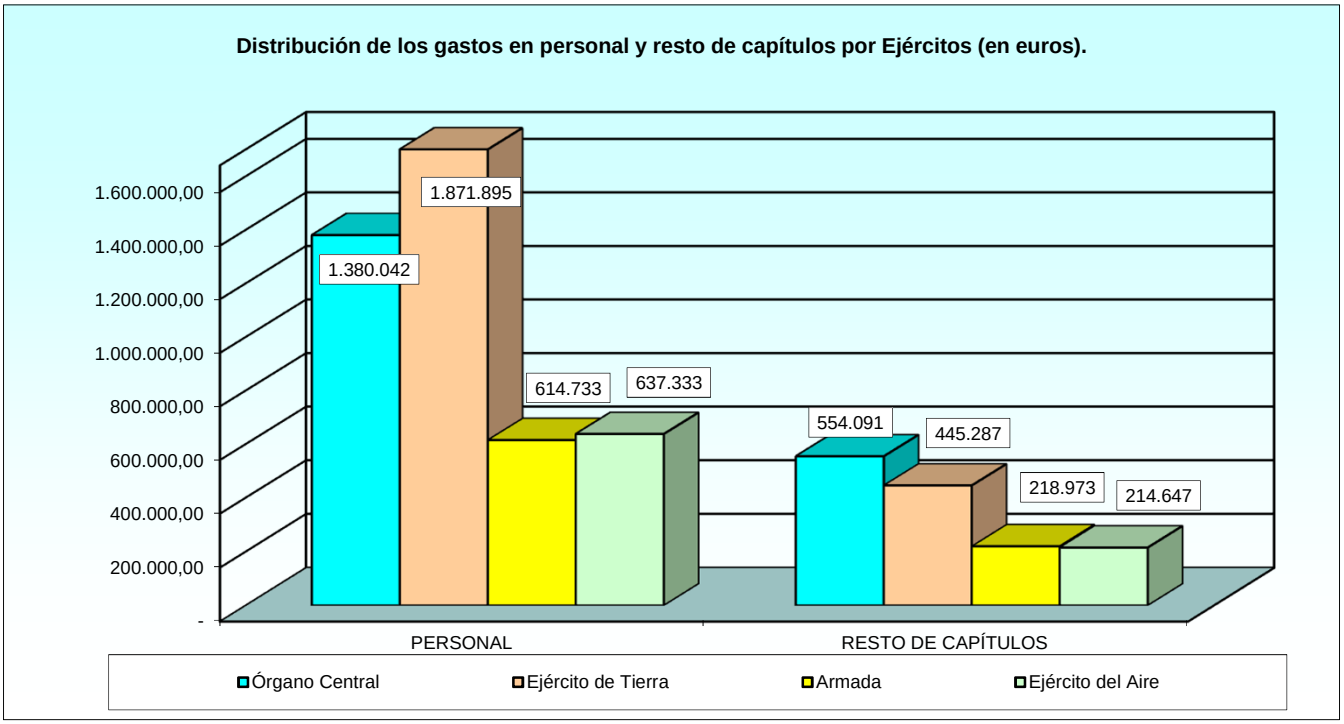

3.1.3. Clasificación de los gastos en personal y resto de capítulos.
3.1.3.2. Porcentajes sobre el total.

EJÉRCITOS	TOTAL	PERSONAL	RESTO DE CAPÍTULOS
TOTAL	**100,00**	**75,86**	**24,14**
Órgano Central	**32,58**	23,24	9,33
Ejército de Tierra	**39,03**	31,53	7,50
Armada	**14,04**	10,35	3,69
Ejército del Aire	**14,35**	10,73	3,62

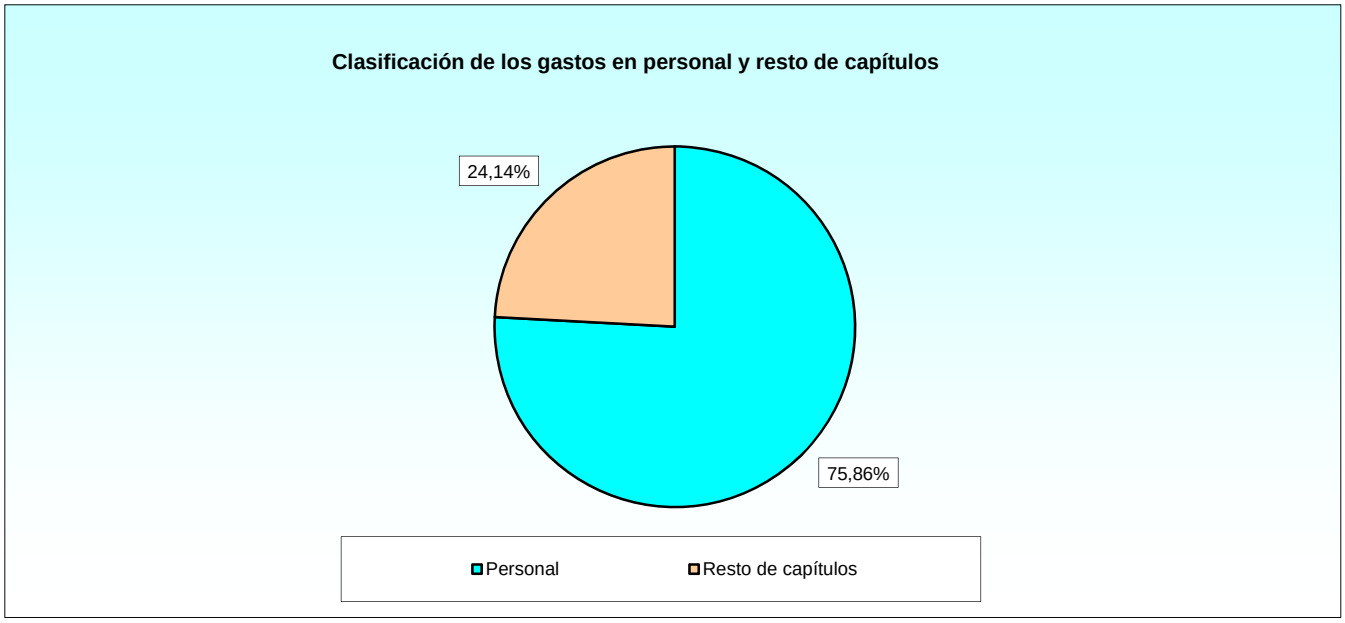

3.1.3. Clasificación de los gastos en personal y resto de capítulos.
3.1.3.3. Porcentajes sobre los gastos de personal y sobre el resto de capítulos.

EJÉRCITOS	TOTAL	PERSONAL	RESTO DE CAPÍTULOS
TOTAL	**100,00**	**100,00**	**100,00**
Órgano Central	**32,58**	30,64	38,67
Ejército de Tierra	**39,03**	41,56	31,07
Armada	**14,04**	13,65	15,28
Ejército del Aire	**14,35**	14,15	14,98

Porcentajes sobre los gastos de personal y sobre el resto de capítulos

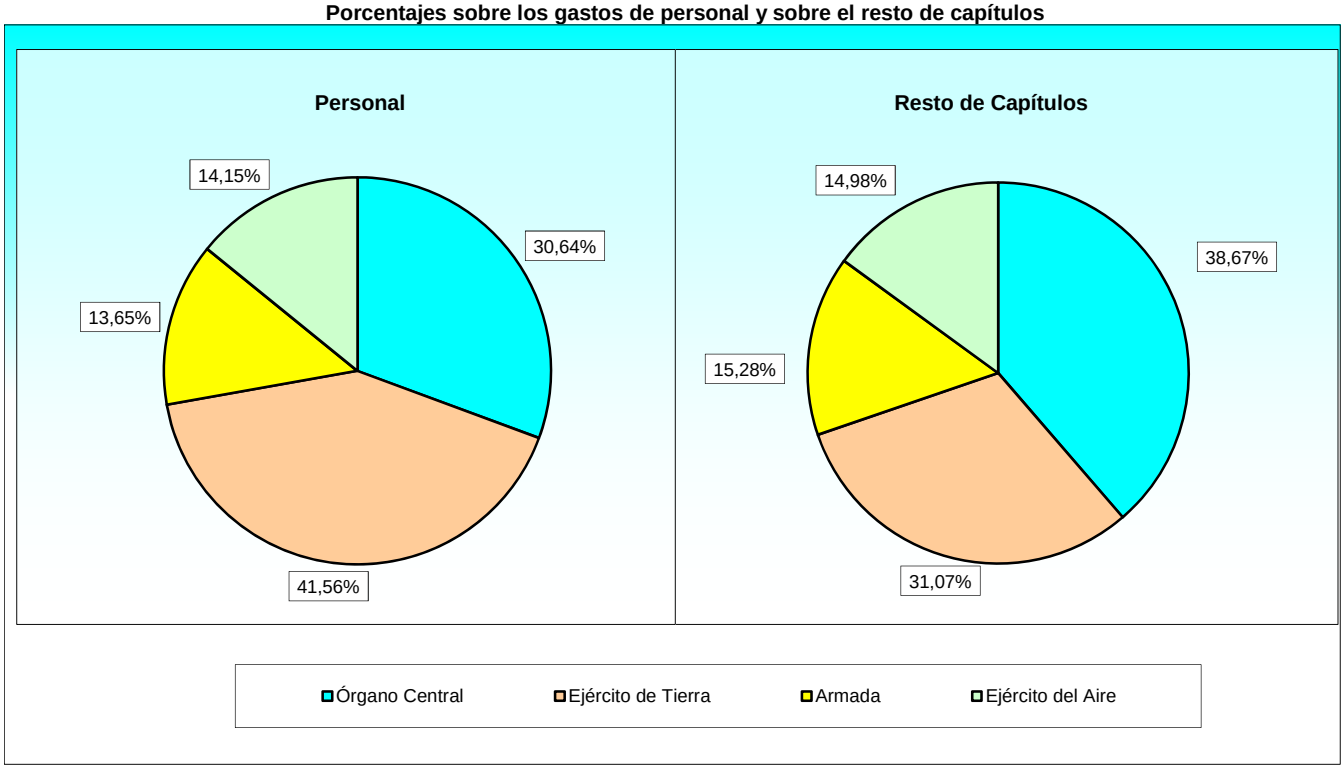

3.1.4. Clasificación de los gastos en personal, sostenimiento, operaciones de capital y financieras.
3.1.4.1. Cifras absolutas (miles de euros).

EJÉRCITOS	TOTAL	PERSONAL	SOSTENIMIENTO	OPERACIONES DE CAPITAL	OPERACIONES FINANCIERAS
TOTAL	**5.937.000,04**	**4.504.002,69**	**922.257,78**	**507.905,99**	**2.833,58**
Órgano Central	**1.934.132,06**	1.380.041,53	400.825,57	152.202,96	1.062,00
Ejército de Tierra	**2.317.181,69**	1.871.895,19	303.869,66	140.439,48	977,36
Armada	**833.706,09**	614.732,76	98.981,97	119.591,36	400,00
Ejército del Aire	**851.980,20**	637.333,21	118.580,58	95.672,19	394,22

3.1.4. Clasificación de los gastos en personal, sostenimiento, operaciones de capital y financieras.
3.1.4.2. Porcentajes sobre el total.

EJÉRCITOS	TOTAL	PERSONAL	SOSTENIMIENTO	OPERACIONES DE CAPITAL	OPERACIONES FINANCIERAS
TOTAL	**100,00**	**75,86**	**15,53**	**8,55**	**0,05**
Órgano Central	**32,58**	23,24	6,75	2,56	0,02
Ejército de Tierra	**39,03**	31,53	5,12	2,37	0,02
Armada	**14,04**	10,35	1,67	2,01	0,01
Ejército del Aire	**14,35**	10,73	2,00	1,61	0,01

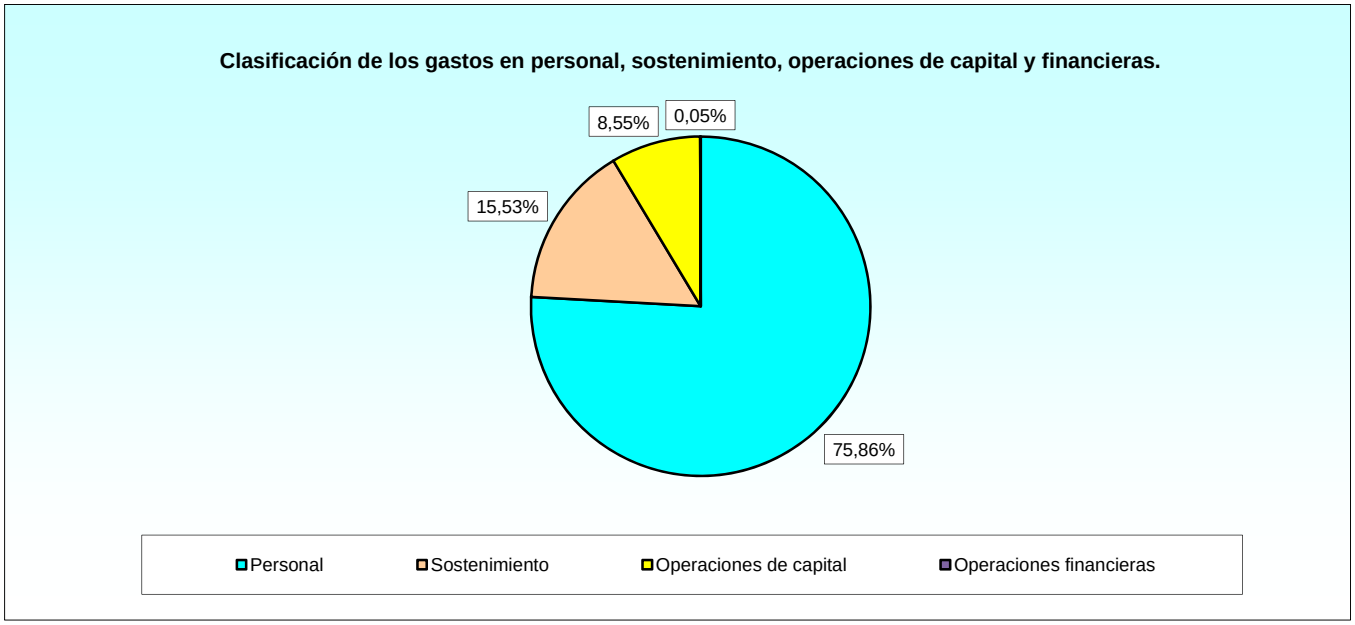

3.1.4. Distribución de los gastos en personal, sostenimiento, operaciones de capital y financieras.
3.1.4.3. Porcentaje en cada ejército.

EJÉRCITOS	TOTAL	PERSONAL	SOSTENIMIENTO	OPERACIONES DE CAPITAL	OPERACIONES FINANCIERAS
TOTAL	**100,00**	**75,86**	**15,53**	**8,55**	**0,05**
Órgano Central	**100,00**	71,35	20,72	7,87	0,05
Ejército de Tierra	**100,00**	80,78	13,11	6,06	0,04
Armada	**100,00**	73,73	11,87	14,34	0,05
Ejército del Aire	**100,00**	74,81	13,92	11,23	0,05

Porcentajes sobre los gastos de personal, sostenimiento, operaciones de capital y financieras

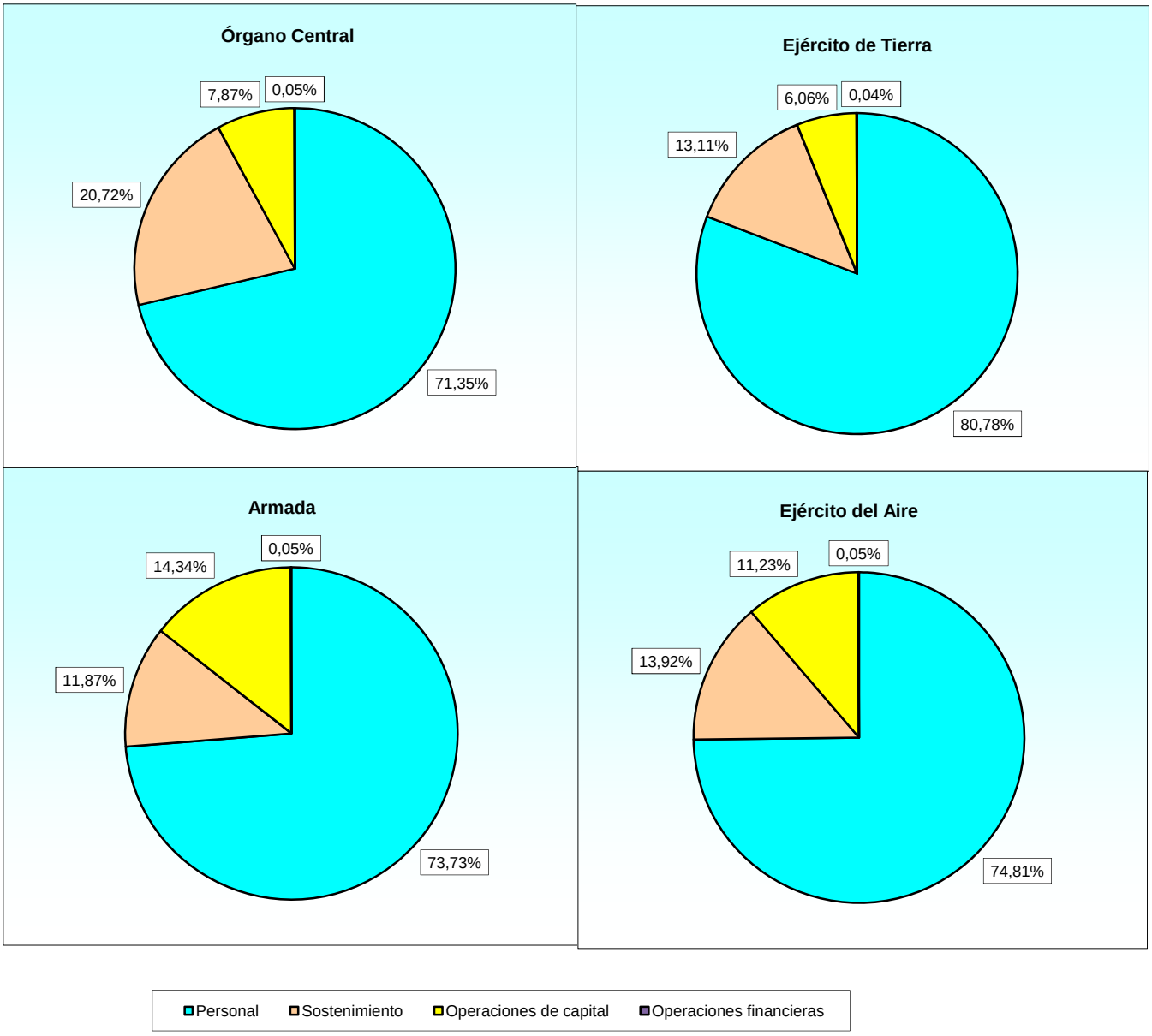

3.1.5. Distribución de los gastos en operaciones corrientes, operaciones de capital y financieras.
3.1.5.1. Cifras absolutas (miles de euros).

EJÉRCITOS	TOTAL	OPERACIONES CORRIENTES	OPERACIONES DE CAPITAL	OPERACIONES FINANCIERAS
TOTAL	**5.937.000,04**	**5.426.260,47**	**507.905,99**	**2.833,58**
Órgano Central	**1.934.132,06**	1.780.867,10	152.202,96	1.062,00
Ejército de Tierra	**2.317.181,69**	2.175.764,85	140.439,48	977,36
Armada	**833.706,09**	713.714,73	119.591,36	400,00
Ejército del Aire	**851.980,20**	755.913,79	95.672,19	394,22

3.1.5. Distribución de los gastos en operaciones corrientes, operaciones de capital y financieras.
3.1.5.2. Porcentaje sobre el total.

EJÉRCITOS	TOTAL	OPERACIONES CORRIENTES	OPERACIONES DE CAPITAL	OPERACIONES FINANCIERAS
TOTAL	**100,00**	**91,40**	**8,55**	**0,03**
Órgano Central	**32,58**	30,00	2,56	0,02
Ejército de Tierra	**39,03**	36,65	2,37	0,02
Armada	**14,04**	12,02	2,01	-
Ejército del Aire	**14,34**	12,73	1,61	-

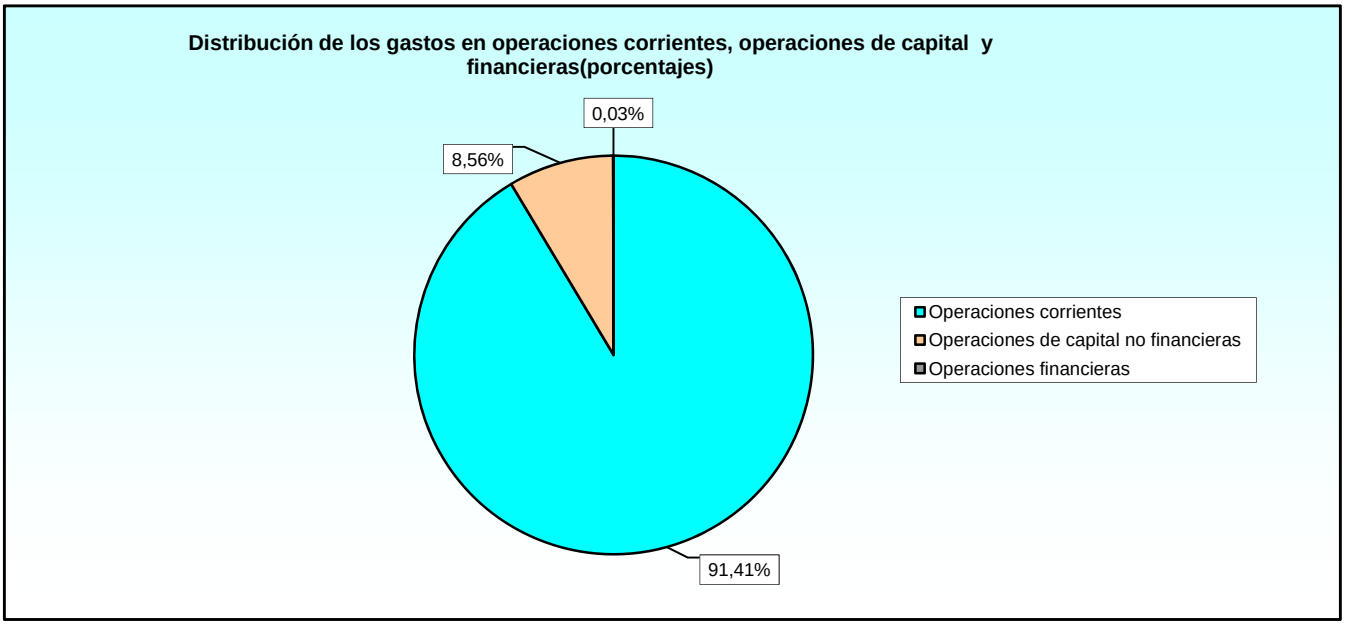

3.1.5. Distribución de los gastos en operaciones corrientes y operaciones de capital.
3.1.5.3. Porcentaje en cada Ejército.

EJÉRCITOS	TOTAL	OPERACIONES CORRIENTES	OPERACIONES DE CAPITAL NO FINANCIERAS	OPERACIONES FINANCIERAS
TOTAL	**100,00**	**91,40**	**8,55**	**0,05**
Órgano Central	**100,00**	92,08	7,87	0,05
Ejército de Tierra	**100,00**	93,90	6,06	0,04
Armada	**100,00**	85,61	14,34	0,05
Ejército del Aire	**100,00**	88,72	11,23	0,05

Porcentajes sobre los gastos en operaciones corrientes y operaciones de capital

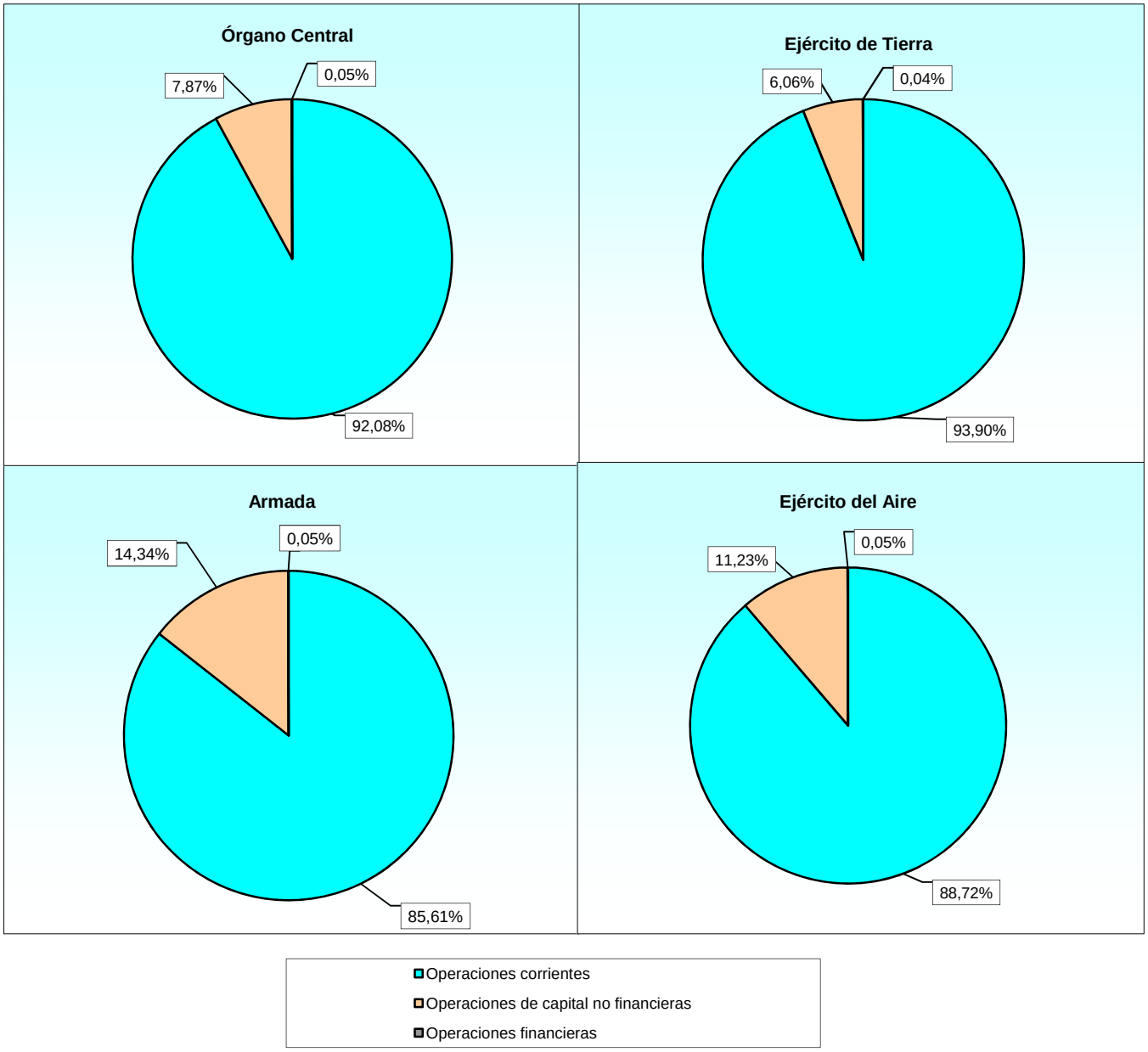

3.2. Distribución del presupuesto por servicios.
3.2.1. Análisis conjunto.
3.2.1.1. Cifras absolutas y porcentajes (miles de euros).

SERVICIOS	TOTAL	PORCENTAJE
TOTAL	**5.937.000,04**	**100,00**
Órgano Central	**1.934.132,06**	**32,58**
Ministerio y Subsecretaría	**1.477.193,04**	24,88
Cuartel General del EMAD	**33.903,86**	0,57
Secretaría de Estado de la Defensa	**423.035,16**	7,13
Ejército de Tierra	**2.317.181,69**	**39,03**
Armada	**833.706,09**	**14,04**
Ejército del Aire	**851.980,20**	**14,35**

3.2.2. Distribución de los gastos por capítulos.
3.2.2.1. Cifras absolutas (miles de euros).

Tabla 1/2

SERVICIOS	TOTAL	PERSONAL	GASTOS CORRIENTES EN BIENES Y SERV.	GASTOS FINANCIEROS
TOTAL	**5.937.000,04**	**4.504.002,69**	**740.274,67**	**0,00**
Órgano Central	**1.934.132,06**	**1.380.041,53**	**219.620,43**	**0,00**
Ministerio y Subsecretaría	1.477.193,04	1.376.041,53	66.938,08	-
Cuartel General del EMAD	33.903,86	-	10.475,22	-
Secretaría de Estado de la Defensa	423.035,16	4.000,00	142.207,13	-
Ejército de Tierra	**2.317.181,69**	**1.871.895,19**	**303.173,76**	**0,00**
Armada	**833.706,09**	**614.732,76**	**98.899,90**	**0,00**
Ejército del Aire	**851.980,20**	**637.333,21**	**118.580,58**	**0,00**

3.2.2. Distribución de los gastos por capítulos.
3.2.2.1. Cifras absolutas (miles de euros).

Tabla 2/2

SERVICIOS	TRANSFERENCIAS CORRIENTES	INVERSIONES REALES	TRANSFERENCIAS DE CAPITAL	ACTIVOS FINANCIEROS
TOTAL	**181.983,11**	**484.675,10**	**23.230,89**	**2.833,58**
Órgano Central	**181.205,14**	**128.972,07**	**23.230,89**	**1.062,00**
Ministerio y Subsecretaría	29.550,26	2.152,69	1.448,48	1.062,00
Cuartel General del EMAD	-	23.428,64	-	-
Secretaría de Estado de la Defensa	151.654,88	103.390,74	21.782,41	-
Ejército de Tierra	**695,90**	**140.439,48**	**0,00**	**977,36**
Armada	**82,07**	**119.591,36**	**0,00**	**400,00**
Ejército del Aire	**0,00**	**95.672,19**	**0,00**	**394,22**

3.2.2. Distribución de los gastos por capítulos.
3.2.2.2. Porcentajes sobre el total.

Tabla 1/2

SERVICIOS	TOTAL	PERSONAL	GASTOS CORRIENTES	GASTOS FINANCIEROS
TOTAL	**100,00**	**75,86**	**12,47**	**0,00**
Órgano Central	**32,58**	**23,24**	**3,70**	**0,00**
Ministerio y Subsecretaría	**24,88**	23,18	1,13	-
Cuartel General del EMAD	**0,57**	-	0,18	-
Secretaría de Estado de la Defensa	**7,13**	0,07	2,40	-
Ejército de Tierra	**39,03**	**31,53**	**5,11**	**0,00**
Armada	**14,04**	**10,35**	**1,67**	**0,00**
Ejército del Aire	**14,35**	**10,73**	**2,00**	**0,00**

3.2.2. Distribución de los gastos por capítulos.
3.2.2.2. Porcentajes sobre el total.

Tabla 2/2

SERVICIOS	TRANSFERENCIAS CORRIENTES	INVERSIONES REALES	TRANSFERENCIAS DE CAPITAL	ACTIVOS FINANCIEROS
TOTAL	**3,07**	**8,16**	**0,39**	**0,03**
Órgano Central	**3,05**	**2,17**	**0,39**	**0,02**
Ministerio y Subsecretaría	0,50	0,04	0,02	0,02
Cuartel General del EMAD	-	0,39	-	-
Secretaría de Estado de la Defensa	2,55	1,74	0,37	-
Ejército de Tierra	**0,01**	**2,37**	**0,00**	**0,02**
Armada	**0,00**	**2,01**	**0,00**	**0,00**
Ejército del Aire	**0,00**	**1,61**	**0,00**	**0,00**

3.2.2. Distribución de los gastos por capítulos.
3.2.2.3. Porcentajes por servicios.

Tabla 1/2

SERVICIOS	TOTAL	PERSONAL	GASTOS CORRIENTES EN BIENES Y SERV.	GASTOS FINANCIEROS
TOTAL	**100,00**	**75,86**	**12,47**	**0,00**
Órgano Central	**100,00**	**71,35**	**11,35**	**0,00**
Ministerio y Subsecretaría	**100,00**	93,15	4,53	-
Cuartel General del EMAD	**100,00**	-	30,90	-
Secretaría de Estado de la Defensa	**100,00**	0,95	33,62	-
Ejército de Tierra	**100,00**	**80,78**	**13,08**	**0,00**
Armada	**100,00**	**73,73**	**11,86**	**0,00**
Ejército del Aire	**100,00**	**74,81**	**13,92**	**0,00**

3.2.2. Distribución de los gastos por capítulos.
3.2.2.3. Porcentajes por servicios.

Tabla 2/2

SERVICIOS	TRANSFERENCIAS CORRIENTES	INVERSIONES REALES	TRANSFERENCIAS DE CAPITAL	ACTIVOS FINANCIEROS
TOTAL	**3,07**	**8,16**	**0,39**	**0,05**
Órgano Central	**9,37**	**6,67**	**1,20**	**0,05**
Ministerio y Subsecretaría	2,00	0,15	0,10	0,07
Cuartel General del EMAD	-	69,10	-	-
Secretaría de Estado de la Defensa	35,85	24,44	5,15	-
Ejército de Tierra	**0,03**	**6,06**	**0,00**	**0,04**
Armada	**0,01**	**14,34**	**0,00**	**0,05**
Ejército del Aire	**0,00**	**11,23**	**0,00**	**0,05**

3.2.3. Clasificación de los gastos por programas.
3.2.3.1. Órgano Central. Cifras absolutas (miles de euros).

Tabla 1/2

SERVICIOS	TOTAL GENERAL	ADMON. Y SERVICIOS GENERALES	GASTOS OPERATIVOS EN LAS FAS	PERSONAL EN RESERVA	MODERNIZACIÓN DE LAS FAS	PROGRAMAS ESPECIALES DE MODERNIZACIÓN	INVESTIG. Y DESARROLLO DE SOCIEDAD DE LA INFORMACION
TOTAL	**1.934.132,06**	**804.841,89**	**144.539,07**	**533.025,54**	**54.938,12**	**6.842,50**	**0,00**
Ministerio y Subsecretaría	**1.477.193,04**	634.515,49	80.417,90	533.025,54	-	-	-
Cuartel General del EMAD	**33.903,86**	5.988,34	1.198,52	-	7.842,77	-	-
Secretaría Estado de Defensa	**423.035,16**	164.338,06	62.922,65	-	47.095,35	6.842,50	-

3.2.3. Clasificación de los gastos por programas.
3.2.3.1. Órgano Central. Cifras absolutas (miles de euros).

Tabla 2/2

SERVICIOS	APOYO LOGÍSTICO A LAS FAS	FORMACIÓN DEL PERSONAL DE LAS FAS	ASISTENCIA HOSPITALARIA EN LAS FAS	INVESTIGACIÓN Y ESTUDIOS DE LAS FAS	CONTROL INTERNO Y CONTABILIDAD PÚBLICA	TRANSFER. ENTRE SUBSECTORES
TOTAL	**34.901,95**	**39.994,66**	**149.654,26**	**60.940,72**	**187,56**	**104.265,79**
Ministerio y Subsecretaría	9.515,55	37.638,70	149.654,26	20.419,08	187,56	11.818,96
Cuartel General del EMAD	17.056,20	1.818,03	-	-	-	-
Secretaría Estado de Defensa	8.330,20	537,93	-	40.521,64	-	92.446,83

3.2.3. Clasificación de los gastos por programas.
3.2.3.2. Órgano Central. Porcentaje por programa.

Tabla 1/2

SERVICIOS	TOTAL	ADMON. Y SERVICIOS GENERALES	GASTOS OPERATIVOS EN LAS FAS	PERSONAL EN RESERVA	MODERNIZACIÓN DE LAS FAS	PROGRAMAS ESPECIALES DE MODERNIZACIÓN	INVESTIG. Y DESARROLLO DE SOCIEDAD DE LA INFORMACION
TOTAL	**100,00**	**100,00**	**100,00**	**100,00**	**100,00**	**100,00**	**0,00**
Ministerio y Subsecretaría	**76,37**	78,84	55,64	100,00	-	-	-
Cuartel General del EMAD	**1,75**	0,74	0,83	-	14,28	-	-
Secretaría Estado de Defensa	**21,87**	20,42	43,53	-	85,72	100,00	-

3.2.3. Clasificación de los gastos por programas.
3.2.3.2. Órgano Central. Porcentaje por programa.

Tabla 2/2

SERVICIOS	APOYO LOGÍSTICO A LAS FAS	FORMACIÓN DEL PERSONAL DE LAS FAS	ASISTENCIA HOSPITALARIA EN LAS FAS	INVESTIGACIÓN Y ESTUDIOS DE LAS FAS	CONTROL INTERNO Y CONTABILIDAD PÚBLICA	TRANSFER. ENTRE SUBSECTORES
TOTAL	**100,00**	**100,00**	**100,00**	**100,00**	**100,00**	**100,00**
Ministerio y Subsecretaría	27,26	94,11	100,00	33,51	100,00	11,34
Cuartel General del EMAD	48,87	4,55	-	-	-	-
Secretaría Estado de Defensa	23,87	1,35	-	66,49	-	88,66

3.2.3. Clasificación de los gastos por programas.
3.2.3.3. Órgano Central. Porcentajes por servicios.

Tabla 1/2

SERVICIOS	TOTAL	ADMON. Y SERVICIOS GENERALES	GASTOS OPERATIVOS EN LAS FAS	PERSONAL EN RESERVA	MODERNIZACIÓN DE LAS FAS	PROGRAMAS ESPECIALES DE MODERNIZACIÓN
TOTAL	**100,00**	**41,61**	**7,47**	**27,56**	**2,84**	**0,35**
Ministerio y Subsecretaría	**100,00**	42,95	5,44	36,08	-	-
Cuartel General del EMAD	**100,00**	17,66	3,54	-	23,13	-
Secretaría Estado de Defensa	**100,00**	38,85	14,87	-	11,13	1,62

3.2.3. Clasificación de los gastos por programas.
3.2.3.3. Órgano Central. Porcentajes por servicios.

Tabla 2/2

SERVICIOS	APOYO LOGÍSTICO A LAS FAS	FORMACIÓN DEL PERSONAL DE LAS FAS	ASISTENCIA HOSPITALARIA EN LAS FAS	INVESTIGACIÓN Y ESTUDIOS DE LAS FAS	CONTROL INTERNO Y CONTABILIDAD PÚBLICA	TRANSFER. ENTRE SUBSECTORES
TOTAL	**1,80**	**2,07**	**7,74**	**3,15**	**0,01**	**5,39**
Ministerio y Subsecretaría	0,64	2,55	10,13	1,38	0,01	0,80
Cuartel General del EMAD	50,31	5,36	-	-	-	-
Secretaría Estado de Defensa	1,97	0,13	-	9,58	-	21,85



3.2.3. Clasificación de los gastos por programas.
3.2.3.4. Resumen por Ejércitos. Cifras absolutas (miles de euros).

Tabla 1/2

SERVICIOS	TOTAL GENERAL	ADMON. Y SERVICIOS GENERALES	GASTOS OPERATIVOS EN LAS FAS	PERSONAL EN RESERVA	MODERNIZACIÓN DE LAS FAS	INVESTIG. Y DESARROLLO DE SOCIEDAD DE LA INFORMACION
TOTAL	**4.002.867,98**	**339.848,64**	**2.020.471,37**	**21.391,57**	**95.716,67**	**0,00**
Ejército de Tierra.	**2.317.181,69**	267.031,77	1.180.665,04	9.468,18	44.895,44	-
Armada.	**833.706,09**	44.785,22	342.243,63	6.391,79	39.838,64	-
Ejército del Aire	**851.980,20**	28.031,65	497.562,70	5.531,60	10.982,59	-

3.2.3. Clasificación de los gastos por programas.
3.2.3.4. Resumen por Ejércitos. Cifras absolutas (miles de euros).

Tabla 2/2

SERVICIOS	APOYO LOGÍSTICO A LAS FAS	FORMACIÓN DEL PERSONAL DE LAS FAS	ASISTENCIA HOSPITALARIA EN LAS FAS	INVESTIGACIÓN Y ESTUDIOS DE LAS FAS	CONTROL INTERNO Y CONTABILIDAD PÚBLICA	TRANSFER. ENTRE SUBSECTORES
TOTAL	**1.178.222,80**	**347.216,93**	**0,00**	**0,00**	**0,00**	**0,00**
Ejército de Tierra.	**628.439,07**	186.682,19	-	-	-	-
Armada.	**320.462,40**	79.984,41	-	-	-	-
Ejército del Aire	**229.321,33**	80.550,33	-	-	-	-

3.2.3. Clasificación de los gastos por programas.
3.2.3.5. Resumen por Ejércitos. Porcentaje por programa.

Tabla 1/2

SERVICIOS	TOTAL	ADMON. Y SERVICIOS GENERALES	GASTOS OPERATIVOS EN LAS FAS	PERSONAL EN RESERVA	MODERNIZACIÓN DE LAS FAS	INVESTIG. Y DESARROLLO DE SOCIEDAD DE LA INFORMACION
TOTAL	**100,00**	**100,00**	**100,00**	**100,00**	**100,00**	**0,00**
Ejército de Tierra.	**57,89**	78,57	58,44	44,26	46,90	-
Armada.	**20,83**	13,18	16,94	29,88	41,62	-
Ejército del Aire	**21,28**	8,25	24,63	25,86	11,47	-

3.2.3. Clasificación de los gastos por programas.
3.2.3.5. Resumen por Ejércitos. Porcentaje por programa.

Tabla 2/2

SERVICIOS	APOYO LOGÍSTICO A LAS FAS	FORMACIÓN DEL PERSONAL DE LAS FAS	ASISTENCIA HOSPITALARIA EN LAS FAS	INVESTIGACIÓN Y ESTUDIOS DE LAS FAS	CONTROL INTERNO Y CONTABILIDAD PÚBLICA	TRANSFER. ENTRE SUBSECTORES
TOTAL	**100,00**	**100,00**	**0,00**	**0,00**	**0,00**	**0,00**
Ejército de Tierra.	53,77	53,77	-	-	-	-
Armada.	23,04	23,04	-	-	-	-
Ejército del Aire	23,20	23,20	-	-	-	-

3.2.3. Clasificación de los gastos por programas.
3.2.3.6. Resumen por Ejércitos. Porcentajes por servicios.

Tabla 1/2

SERVICIOS	TOTAL	ADMON. Y SERVICIOS GENERALES	GASTOS OPERATIVOS EN LAS FAS	PERSONAL EN RESERVA	MODERNIZACIÓN DE LAS FAS	INVESTIG. Y DESARROLLO DE SOCIEDAD DE LA INFORMACION
TOTAL	**100,00**	**41,61**	**7,47**	**27,56**	**2,84**	**0,35**
Ejército de Tierra.	**100,00**	11,52	50,95	0,41	1,94	-
Armada.	**100,00**	5,37	41,05	0,77	4,78	-
Ejército del Aire	**100,00**	3,29	58,40	0,65	1,29	-

3.2.3. Clasificación de los gastos por programas.
3.2.3.6. Resumen por Ejércitos. Porcentajes por servicios.

Tabla 2/2

SERVICIOS	APOYO LOGÍSTICO A LAS FAS	FORMACIÓN DEL PERSONAL DE LAS FAS	ASISTENCIA HOSPITALARIA EN LAS FAS	INVESTIGACIÓN Y ESTUDIOS DE LAS FAS	CONTROL INTERNO Y CONTABILIDAD PÚBLICA	TRANSFER. ENTRE SUBSECTORES
TOTAL	**1,80**	**2,07**	**7,74**	**3,15**	**0,01**	**5,39**
Ejército de Tierra.	27,12	8,06	-	-	-	-
Armada.	38,44	9,59	-	-	-	-
Ejército del Aire	26,92	9,45	-	-	-	-

3.2.4. Distribución entre gastos de personal y resto de gastos.
3.2.4.1. Cifras absolutas (miles de euros).

SERVICIOS	TOTAL	PERSONAL	RESTO DE GASTOS
TOTAL	**5.937.000,04**	**4.504.002,69**	**1.432.997,35**
Órgano Central	**1.934.132,06**	**1.380.041,53**	**554.090,53**
Ministerio y Subsecretaría	**1.477.193,04**	1.376.041,53	101.151,51
Cuartel General del EMAD	**33.903,86**	-	33.903,86
Secretaría de Estado de la Defensa	**423.035,16**	4.000,00	419.035,16
Ejército de Tierra	**2.317.181,69**	**1.871.895,19**	**445.286,50**
Armada	**833.706,09**	**614.732,76**	**218.973,33**
Ejército del Aire	**851.980,20**	**637.333,21**	**214.646,99**

3.2.4. Distribución entre gastos de personal y resto de gastos.
3.2.4.2. Porcentajes por servicios.

SERVICIOS	TOTAL	PERSONAL	RESTO DE GASTOS
TOTAL	**100,00**	**75,86**	**24,14**
Órgano Central	**100,00**	**71,35**	**28,65**
Ministerio y Subsecretaría	**100,00**	93,15	6,85
Cuartel General del EMAD	**100,00**	-	100,00
Secretaría de Estado de la Defensa	**100,00**	0,95	99,05
Ejército de Tierra	**100,00**	**80,78**	**19,22**
Armada	**100,00**	**73,73**	**26,27**
Ejército del Aire	**100,00**	**74,81**	**25,19**

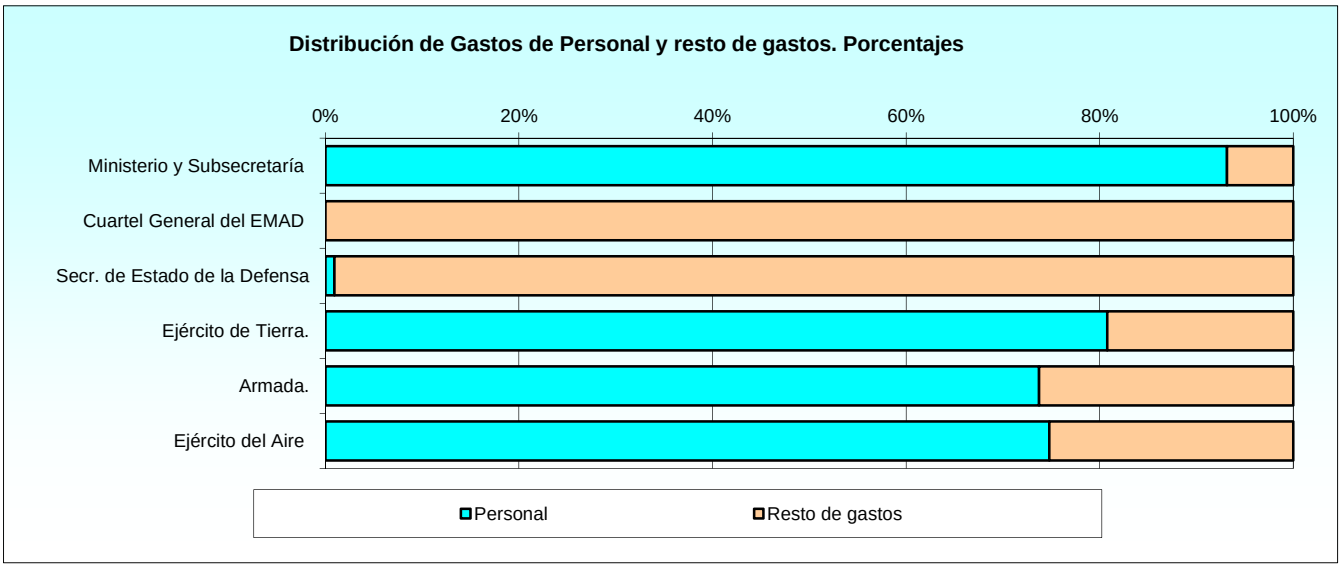

3.2.4. Distribución entre gastos de personal y resto de gastos.
3.2.4.3. Porcentajes sobre el total de gastos.

SERVICIOS	TOTAL	PERSONAL	RESTO DE GASTOS
TOTAL	**100,00**	**75,86**	**24,14**
Órgano Central	**32,58**	**23,24**	**9,33**
Ministerio y Subsecretaría	**24,88**	23,18	1,70
Cuartel General del EMAD	**0,57**	-	0,57
Secretaría de Estado de la Defensa	**7,13**	0,07	7,06
Ejército de Tierra	**39,03**	**31,53**	**7,50**
Armada	**14,04**	**10,35**	**3,69**
Ejército del Aire	**14,35**	**10,73**	**3,62**

3.2.5. Distribución entre gastos de personal, sostenimiento e inversión.
3.2.5.1. Cifras absolutas (miles de euros).

SERVICIOS	TOTAL	PERSONAL	SOSTENIMIENTO	INVERSIÓN
TOTAL	**5.937.000,04**	**4.504.002,69**	**922.257,78**	**510.739,57**
Órgano Central	**1.934.132,06**	**1.380.041,53**	**400.825,57**	**153.264,96**
Ministerio y Subsecretaría	**1.477.193,04**	1.376.041,53	96.488,34	4.663,17
Cuartel General del EMAD	**33.903,86**	-	10.475,22	23.428,64
Secretaría de Estado de la Defensa	**423.035,16**	4.000,00	293.862,01	125.173,15
Ejército de Tierra	**2.317.181,69**	**1.871.895,19**	**303.869,66**	**141.416,84**
Armada	**833.706,09**	**614.732,76**	**98.981,97**	**119.991,36**
Ejército del Aire	**851.980,20**	**637.333,21**	**118.580,58**	**96.066,41**

3.2.5. Distribución entre gastos de personal, sostenimiento e inversión.
3.2.5.2. Porcentajes sobre cada tipo de gasto.

SERVICIOS	TOTAL	PERSONAL	SOSTENIMIENTO	INVERSIÓN
TOTAL	**100,00**	**75,86**	**15,53**	**8,60**
Órgano Central	**32,58**	**23,24**	**6,75**	**2,58**
Ministerio y Subsecretaría	**24,88**	23,18	1,63	0,08
Cuartel General del EMAD	**0,57**	-	0,18	0,39
Secretaría de Estado de la Defensa	**7,13**	0,07	4,95	2,11
Ejército de Tierra	**39,03**	**31,53**	**5,12**	**2,38**
Armada	**14,04**	**10,35**	**1,67**	**2,02**
Ejército del Aire	**14,35**	**10,73**	**2,00**	**1,62**

3.2.5. Distribución entre gastos de personal, sostenimiento e inversión.
3.2.5.3. Porcentajes por servicios.

SERVICIOS	TOTAL	PERSONAL	SOSTENIMIENTO	INVERSIÓN
TOTAL	**100,00**	**75,86**	**15,53**	**8,60**
Órgano Central	**100,00**	**71,35**	**20,72**	**7,92**
Ministerio y Subsecretaría	**100,00**	93,15	6,53	0,32
Cuartel General del EMAD	**100,00**	-	30,90	69,10
Secretaría de Estado de la Defensa	**100,00**	0,95	69,47	29,59
Ejército de Tierra	**100,00**	**80,78**	**13,11**	**6,10**
Armada	**100,00**	**73,73**	**11,87**	**14,39**
Ejército del Aire	**100,00**	**74,81**	**13,92**	**11,28**

3.2.5. Distribución entre gastos de personal, sostenimiento e inversión.
3.2.5.3. Porcentajes por servicios.

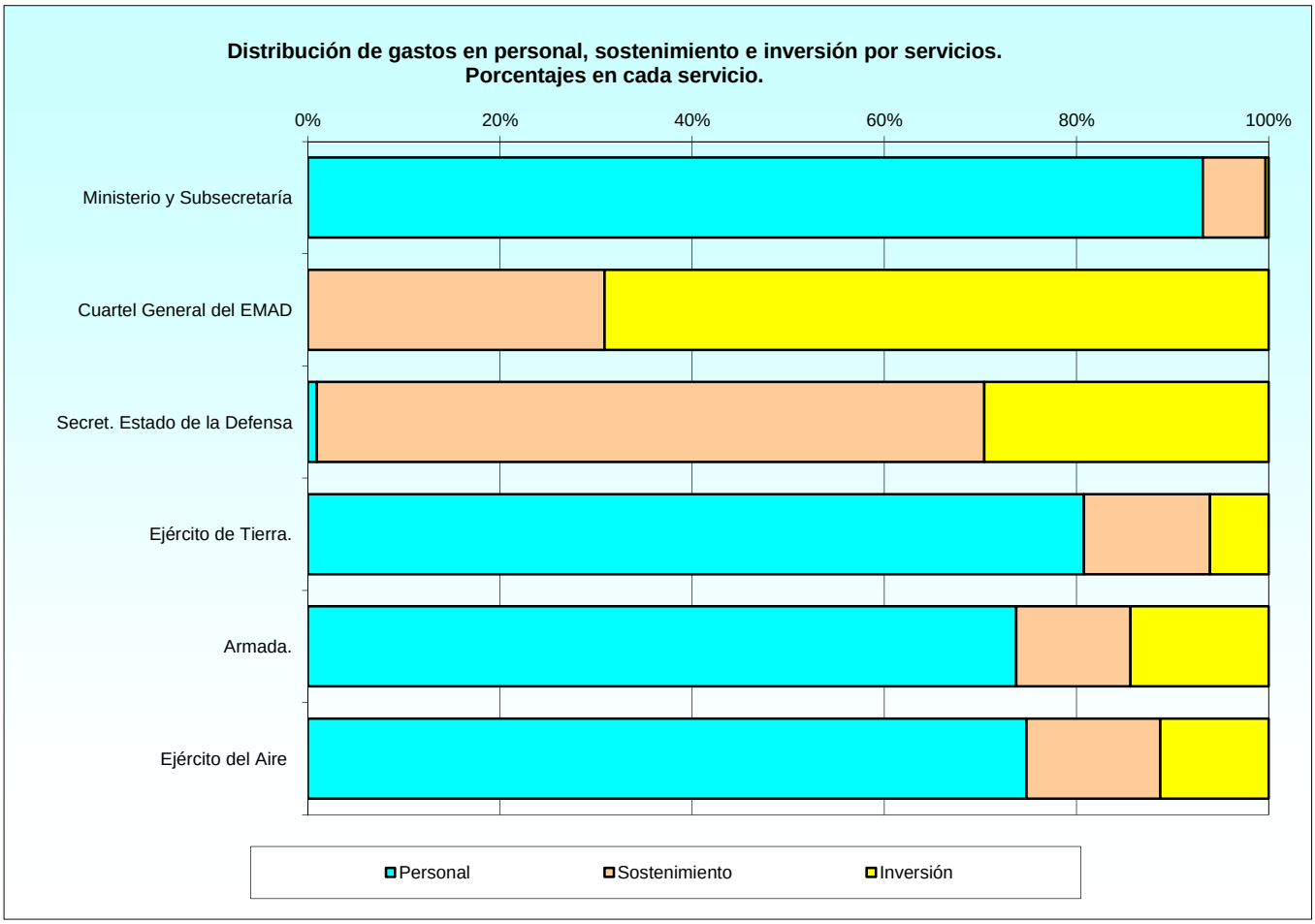

3.2.6. Distribución entre operaciones corrientes, operaciones de capital y financieras.
3.2.6.1. Cifras absolutas (miles de euros).

SERVICIOS	TOTAL	OPERACIONES CORRIENTES	OPERACIONES DE CAPITAL	OPERACIONES FINANCIERAS
TOTAL	**5.937.000,04**	**5.426.260,47**	**507.905,99**	**2.833,58**
Órgano Central	**1.934.132,06**	**1.780.867,10**	**152.202,96**	**1.062,00**
Ministerio y Subsecretaría	**1.477.193,04**	1.472.529,87	3.601,17	1.062,00
Cuartel General del EMAD	**33.903,86**	10.475,22	23.428,64	-
Secretaría de Estado de la Defensa	**423.035,16**	297.862,01	125.173,15	-
Ejército de Tierra	**2.317.181,69**	**2.175.764,85**	**140.439,48**	**977,36**
Armada	**833.706,09**	**713.714,73**	**119.591,36**	**400,00**
Ejército del Aire	**851.980,20**	**755.913,79**	**95.672,19**	**394,22**

3.2.6. Distribución entre operaciones corrientes, operaciones de capital y financieras.
3.2.6.2. Porcentaje sobre cada tipo de gasto.

SERVICIOS	TOTAL	OPERACIONES CORRIENTES	OPERACIONES DE CAPITAL	OPERACIONES FINANCIERAS
TOTAL	**100,00**	**100,00**	**100,00**	**100,00**
Órgano Central	**32,58**	**32,82**	**29,97**	**37,48**
Ministerio y Subsecretaría	**24,88**	27,14	0,71	37,48
Cuartel General del EMAD	**0,57**	0,19	4,61	-
Secretaría de Estado de la Defensa	**7,13**	5,49	24,64	-
Ejército de Tierra	**39,03**	**40,10**	**27,65**	**34,49**
Armada	**14,04**	**13,15**	**23,55**	**14,12**
Ejército del Aire	**14,35**	**13,93**	**18,84**	**13,91**

3.2.6. Distribución entre operaciones corrientes, operaciones de capital y financieras.
3.2.6.3. Porcentaje por servicios.

SERVICIOS	TOTAL	OPERACIONES CORRIENTES	OPERACIONES DE CAPITAL	OPERACIONES FINANCIERAS
TOTAL	**100,00**	**91,40**	**8,55**	**0,05**
Órgano Central	**100,00**	**92,08**	**7,87**	**0,05**
Ministerio y Subsecretaría	**100,00**	99,68	0,24	0,07
Cuartel General del EMAD	**100,00**	30,90	69,10	-
Secretaría de Estado de la Defensa	**100,00**	70,41	29,59	-
Ejército de Tierra	**100,00**	**93,90**	**6,06**	**0,04**
Armada	**100,00**	**85,61**	**14,34**	**0,05**
Ejército del Aire	**100,00**	**88,72**	**11,23**	**0,05**

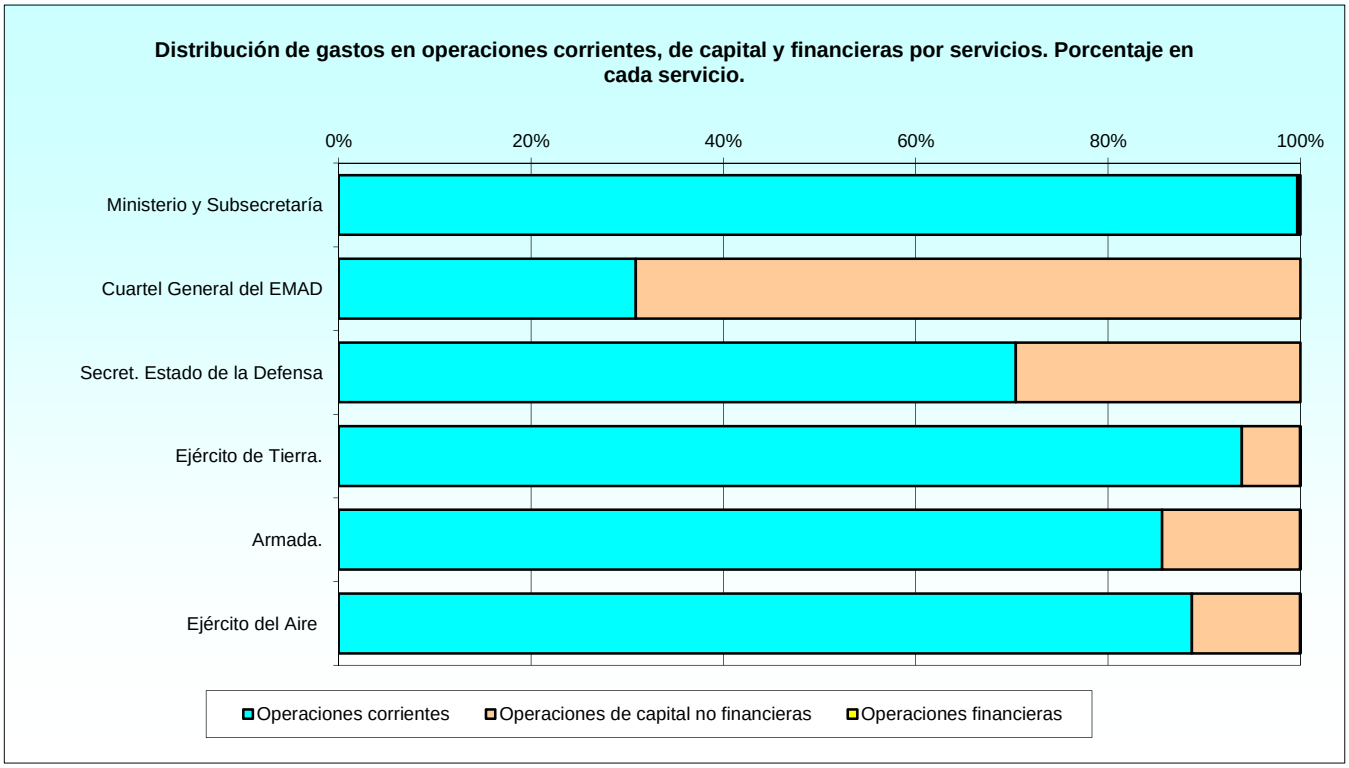

4. EVOLUCIÓN DEL PRESUPUESTO

INTRODUCCIÓN

La evolución del Presupuesto que se presenta comprende el período de 2000 a 2013. Se ha considerado clasificar las distintas rúbricas en los siguientes grupos:

Según las magnitudes macroeconómicas.
Según el criterio orgánico.
Según la clasificación económica.
Según la clasificación funcional.

Para poder comparar un año con otro es preciso corregir la unidad de medida, euros corrientes (las del año) por el efecto de la inflación. Para transformar euros corrientes a euros constantes utilizaremos el deflactor del PIB que representamos en la siguiente tabla:

Deflactor del PIB (acumulado base 2010)

AÑO	2000	2001	2002	2003	2004	2005	2006	2007	2008	2009	2010	2011	2012	2013
valor	1,3599	1,3146	1,2616	1,2095	1,1614	1,1168	1,0709	1,0285	1,0257	1,0017	1,0009	1,0001	0,9999	1,0000

El Sistema Europeo de Cuentas Nacionales y Regionales (SEC-2010) establece un nuevo estándar metodológico obligatorio en la Unión Europea por lo que se establece una nueva base 2010 en la Contabilidad Nacional de España.

En las tablas en las que figura como unidad de medida euros constantes, podemos comparar un año con otro. Hay una ligera diferencia entre el cálculo de euros constantes usando los valores de la tabla precedente de los que aparecen en las tablas ya calculadas y consiste en que la tabla precedente está redondeada y el valor que se utiliza en las tablas con euros constantes se calculan con más decimales.

Deflactor del PIB.

Se define como: **Índice De Precios x** $\frac{\textbf{PIB (precios corrientes del periodo a deflactar)}}{\textbf{PIB (precios constantes de un periodo base)}}$

Producto Interior Bruto (PIB). Es el valor de la corriente de bienes y servicios finales por unidad de tiempo, dentro de las fronteras de una Economía considerada.

Producto Interior Bruto a precios de mercado (PIB *ap*m). Si la valoración que se hace de los bienes y servicios es la del precio de venta de salida a los consumidores.

Producto Nacional Bruto (PNB). Es el valor de las corrientes de bienes y servicios obtenidas por los residentes de una Nación, dentro y fuera de sus fronteras.

Cuando se habla de producto bruto, es porque no se tiene en cuenta, a efectos de la Contabilidad Nacional, la depreciación producida en el país por el Capital Fijo.

Renta Nacional Disponible. A efectos de la Contabilidad Nacional, es la capacidad de una Economía determinada para financiar el Gasto (ahorro o consumo). Se valora teniendo en cuenta por tanto los precios de mercado.

TABLAS ESTADÍSTICAS

4. Evolución del presupuesto.
4.1. Evolución del presupuesto del Ministerio de Defensa y otras magnitudes macroeconómicas.
4.1.1. Ámbito General.
4.1.1.1. Importe anual del P.M.D. y otras magnitudes macroeconómicas (miles de euros corrientes).

AÑO	PRESUPUESTO DEL ESTADO	P.M.D.	P.I.B
2000	123.593.593	5.802.199	646.250.000
2001	129.353.018	6.063.199	699.528.000
2002	119.572.952	6.322.647	749.288.000
2003	119.930.012	6.479.658	803.472.000
2004	123.792.322	6.746.773	861.420.000
2005	132.308.519	6.990.777	930.566.000
2006	143.628.151	7.416.532	1.007.974.000
2007	147.063.359	8.052.758	1.080.807.000
2008	152.331.100	8.494.107	1.116.207.000
2009	157.904.270	8.255.772	1.079.034.000
2010	185.035.637	7.694.862	1.080.913.000
2011	150.056.000	7.156.380	1.075.147.000
2012	152.629.759	6.316.441	1.055.158.000
2013	162.106.230	5.937.000	1.049.181.000

P.I.B.: Fuente INE. www.ine.es(ine base/Economía/Cuentas Económicas/Contabilidad Nacional de España: Contabilidad Nacional de España. Base 2010. Serie contable 1995-2013. PIB a precios de mercado. Tabla 1)

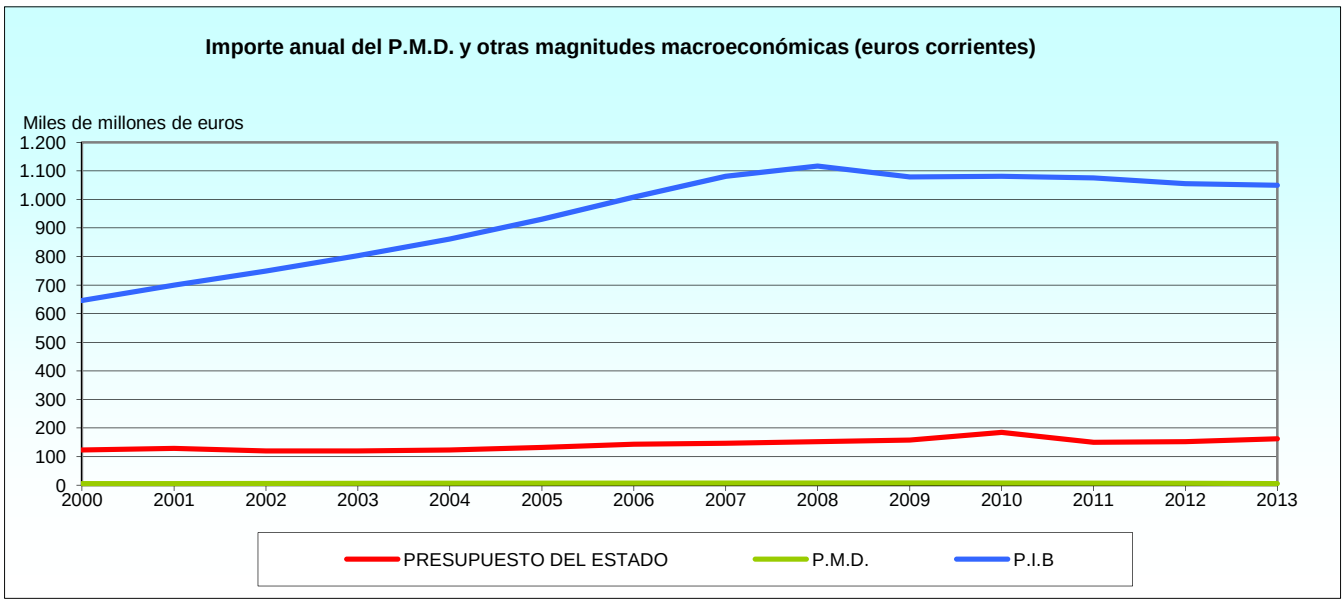

4.1.1. Ámbito General.

4.1.1.2. Importe anual del P.M.D. y otras magnitudes macroeconómicas (miles de euros constantes). Año base 2010.

AÑO	PRESUPUESTO DEL ESTADO	P.M.D.	P.I.B
2000	168.079.628	7.890.631	878.859.957
2001	170.045.519	7.970.590	919.588.918
2002	150.852.968	7.976.637	945.300.058
2003	145.051.705	7.836.949	971.774.970
2004	143.770.935	7.835.622	1.000.442.976
2005	147.765.694	7.807.487	1.039.281.008
2006	153.809.342	7.942.258	1.079.425.001
2007	151.256.298	8.282.351	1.111.621.998
2008	156.252.346	8.712.759	1.144.939.953
2009	158.172.830	8.269.814	1.080.869.199
2010	185.202.181	7.701.788	1.081.885.887
2011	150.071.003	7.157.095	1.075.254.493
2012	152.614.496	6.315.809	1.055.052.484
2013	162.106.230	5.937.000	1.049.181.000

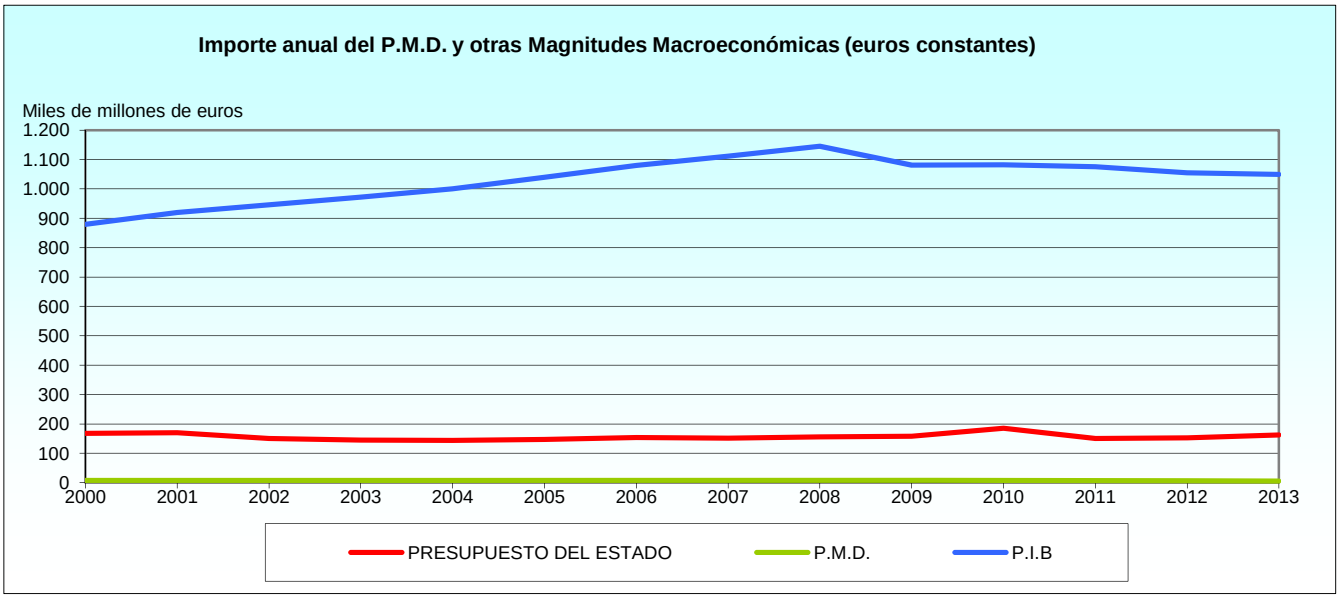

4.1.1. Ámbito General.
4.1.1.3. Porcentaje del P.M.D. respecto a otras magnitudes macroeconómicas.

AÑO	(P.M.D./R.N.)X100	(P.M.D./P.E.)X100	(P.M.D./P.I.B.)X100
2000	0,90	4,69	0,95
2001	0,88	4,69	0,93
2002	0,85	5,29	0,91
2003	0,81	5,40	0,87
2004	0,79	5,45	0,86
2005	0,76	5,28	0,77
2006	0,75	5,16	0,77
2007	0,76	5,48	0,77
2008	0,78	5,58	0,78
2009	0,78	5,23	0,78
2010	0,72	4,16	0,73
2011	0,68	4,77	0,67
2012	0,60	4,14	0,60
2013	0,57	3,66	0,57

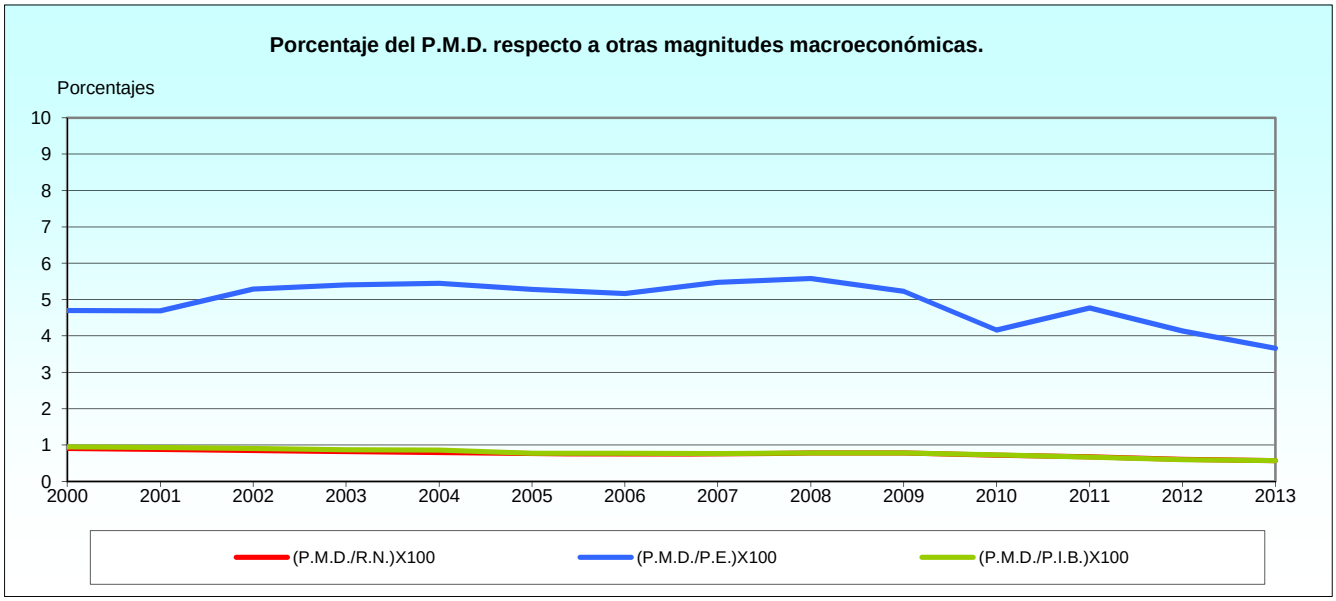

4.1.1. Ámbito General.

4.1.1.4. Incremento (%) del P.M.D. y otras magnitudes macroeconómicas (euros corrientes).

AÑO	PRESUPUESTO DEL ESTADO	P.M.D.	P.I.B.
2000 - 2001	4,66	4,50	8,24
2001 - 2002	-7,56	4,28	7,11
2002 - 2003	0,30	2,48	7,23
2003 - 2004	3,22	4,12	7,21
2004 - 2005	6,88	3,62	8,03
2005 - 2006	8,56	6,09	8,32
2006 - 2007	2,39	8,58	7,23
2007 - 2008	3,58	5,48	3,28
2008 - 2009	3,66	-2,81	-3,33
2009 - 2010	17,18	-6,79	0,17
2010 - 2011	-18,90	-7,00	-0,53
2011 -2012	1,72	-11,74	-1,86
2012 -2013	6,21	-6,01	-0,57

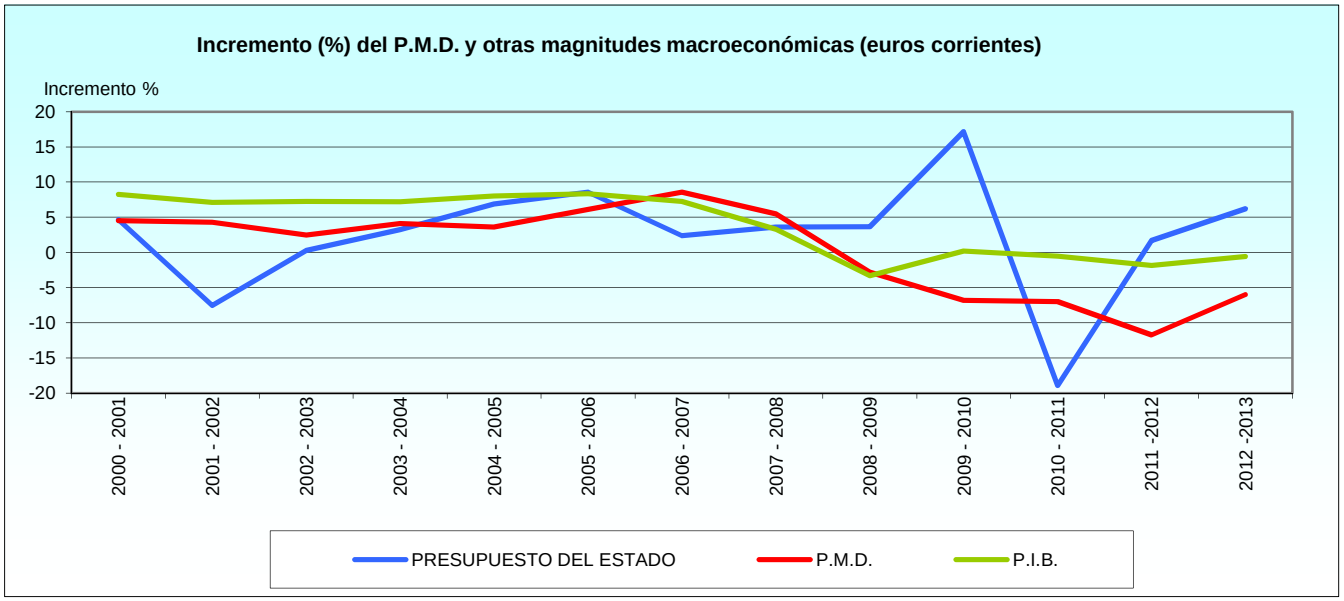

4.1.1. Ámbito General.

4.1.1.5. Incremento (%) del P.M.D. y otras magnitudes macroeconómicas (euros constantes).

AÑO	PRESUPUESTO DEL ESTADO	P.M.D.	P.I.B.
2000 - 2001	1,17	1,01	4,63
2001 - 2002	-11,29	0,08	2,80
2002 - 2003	-3,85	-1,75	2,80
2003 - 2004	-0,88	-0,02	2,95
2004 - 2005	2,78	-0,36	3,88
2005 - 2006	4,09	1,73	3,86
2006 - 2007	-1,66	4,28	2,98
2007 - 2008	3,30	5,20	3,00
2008 - 2009	1,23	-5,08	-5,60
2009 - 2010	17,09	-6,87	0,09
2010 - 2011	-18,97	-7,07	-0,61
2011 - 2012	1,69	-11,75	-1,88
2012 - 2013	6,22	-6,00	-0,56

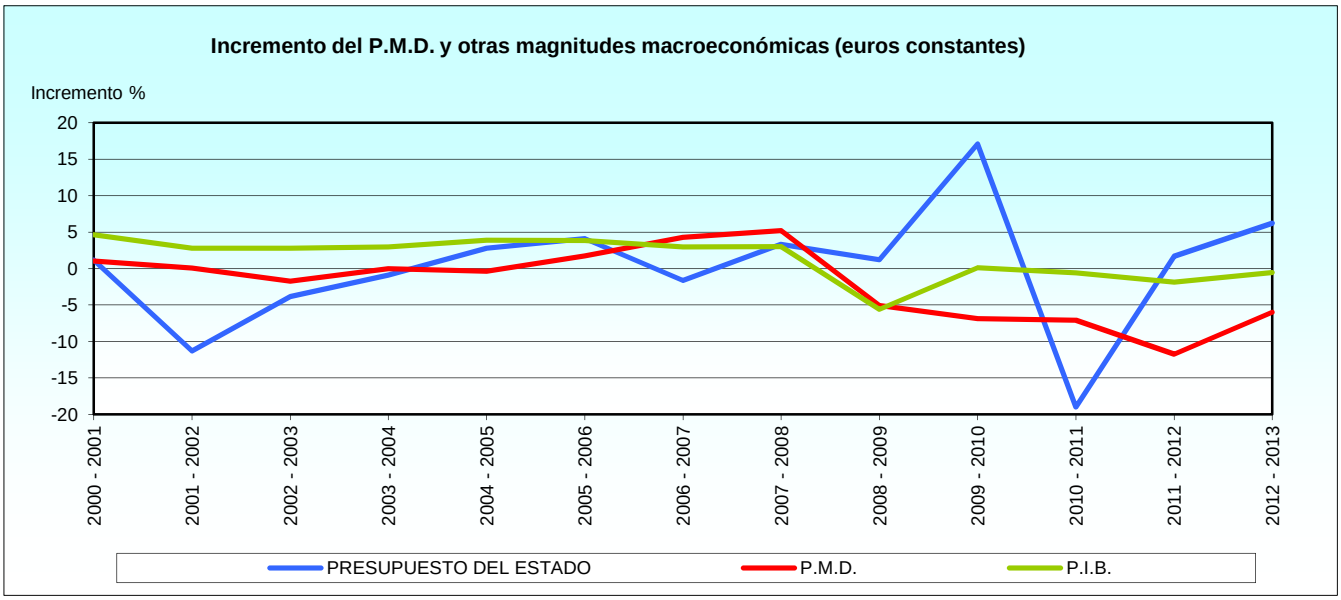

4.1.1. Ámbito General.

4.1.1.6. Incremento (%) del P.M.D. sobre otras magnitudes macroeconómicas (euros corrientes).

AÑO	(P.M.D./P.E.)X100	(P.M.D./R.N.)X100	(P.M.D./P.I.B.)X100
2000 - 2001	4,53	0,54	0,49
2001 - 2002	-2,65	0,53	0,52
2002 - 2003	43,97	0,28	0,29
2003 - 2004	6,92	0,47	0,46
2004 - 2005	2,87	0,38	0,35
2005 - 2006	3,76	0,58	0,55
2006 - 2007	18,52	0,99	0,87
2007 - 2008	8,38	1,40	1,25
2008 - 2009	-4,28	0,88	0,64
2009 - 2010	-2,07	-8,61	-29,85
2010 - 2011	1,54	6,11	9,34
2011 - 2012	-32,63	7,89	4,20
2012 - 2013	-4,00	8,71	6,35

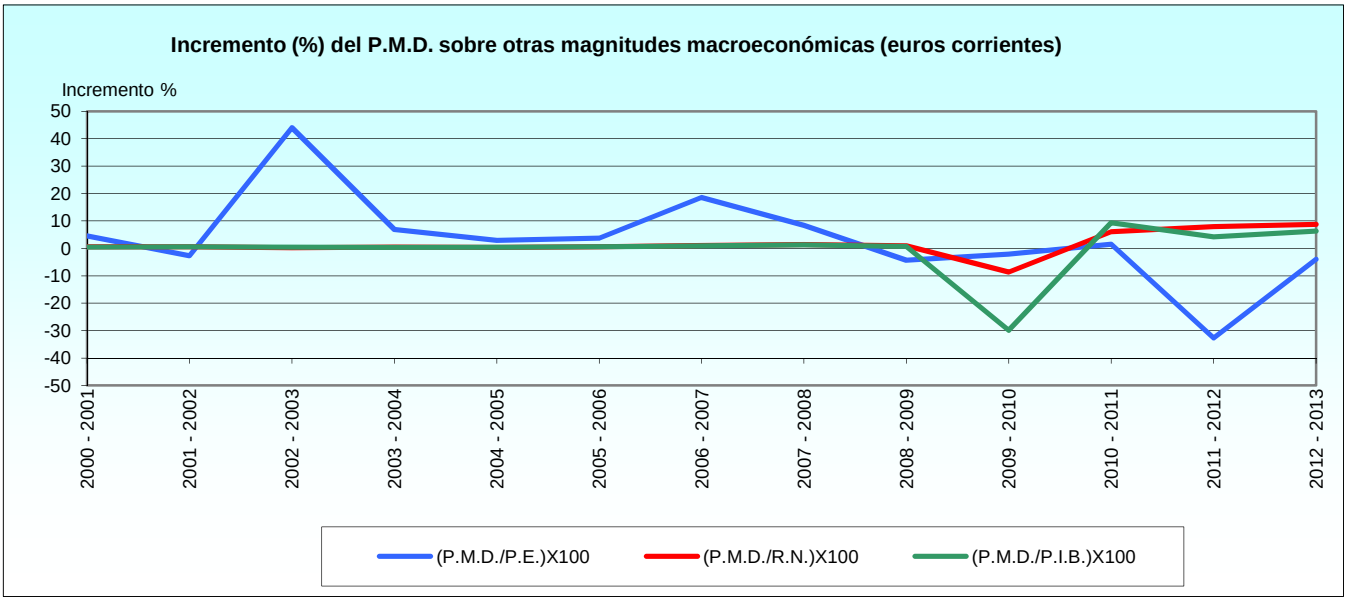

4.1.1. Ámbito General.

4.1.1.7. Incremento (%) del PMD sobre otras magnitudes macroeconómicas (euros constantes).

AÑO	(PMD/PE)x100	(PMD/PIB)x100
2000 - 2001	4,07	0,20
2001 - 2002	-0,03	0,02
2002 - 2003	2,41	-0,53
2003 - 2004	0,10	0,00
2004 - 2005	-0,70	-0,07
2005 - 2006	2,23	0,34
2006 - 2007	-13,32	1,06
2007 - 2008	8,61	1,29
2008 - 2009	-23,06	0,69
2009 - 2010	-2,10	-55,87
2010 - 2011	1,55	8,21
2011 - 2012	-33,08	4,16
2012 - 2013	-3,99	6,45

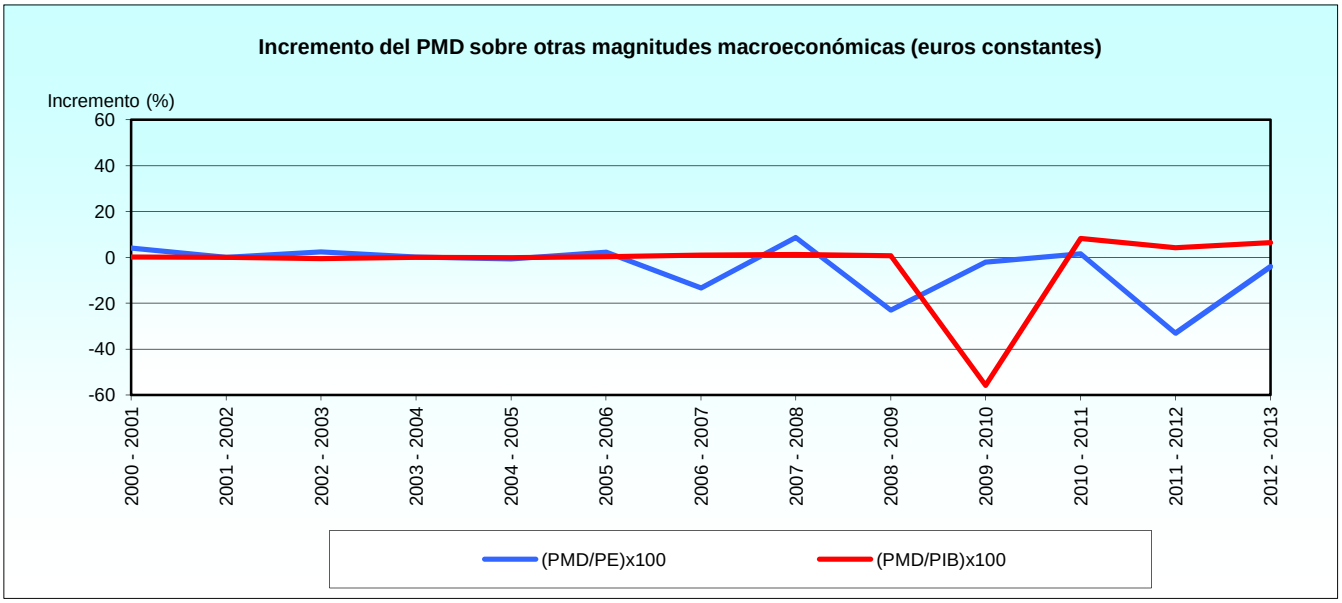

4.1.1. Ámbito General.

4.1.1.8. Presupuesto del Estado per cápita y presupuesto del M. de D. per cápita. Euros corrientes por habitante.

AÑO	R.N.P.C.	DISTRIBUCIÓN PER CÁPITA		% SOBRE LA R.N.	
		P.E.	P.M.D.	(P.E.P.C./R.N.P.C.)X100	(P.M.D.P.C./R.N.P.C.)X100
2000	15.991	3.070	144	19,20	0,90
2001	16.997	3.177	149	18,69	0,88
2002	17.888	2.887	153	16,14	0,85
2003	18.887	2.842	154	15,05	0,81
2004	19.914	2.888	157	14,50	0,79
2005	21.004	3.030	160	14,43	0,76
2006	22.327	3.238	167	14,50	0,75
2007	23.315	3.251	178	13,94	0,76
2008	23.623	3.313	185	14,02	0,78
2009	22.844	3.405	178	14,91	0,78
2010	22.889	3.974	165	17,36	0,72
2011	22.615	3.211	153	14,20	0,68
2012	22.373	3.264	135	14,59	0,60
2013	22.363	3.479	127	15,56	0,57

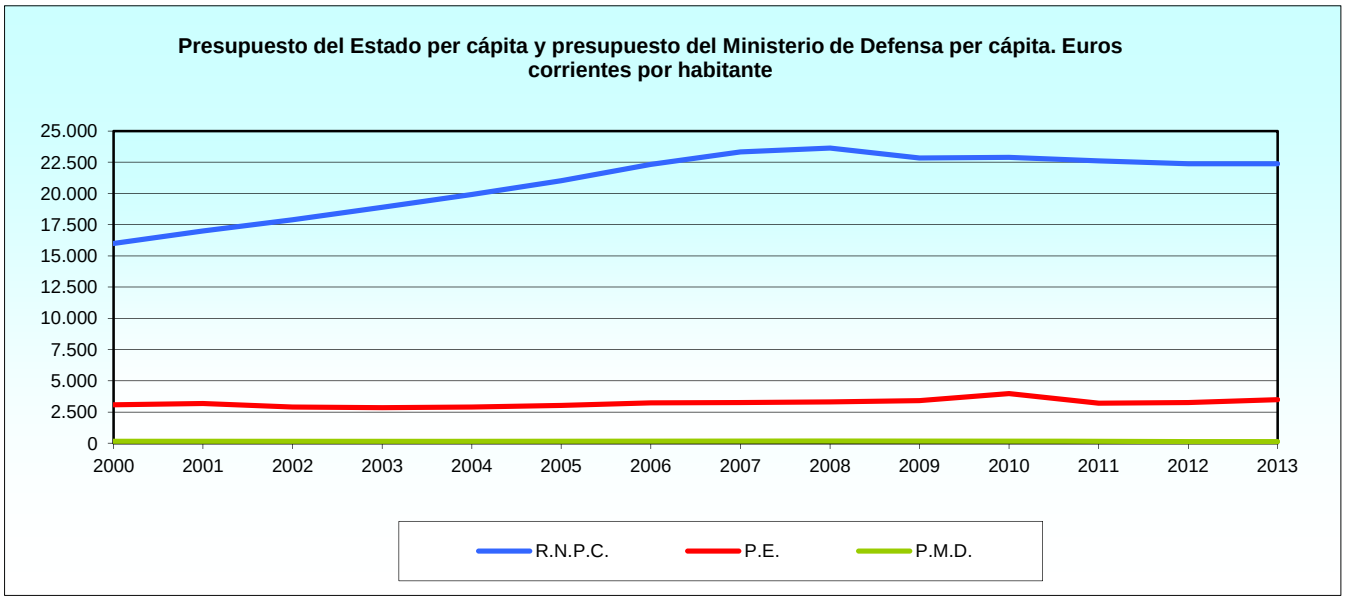

4.1.1. Ámbito General.

4.1.1.9. Presupuestos generales per cápita y presupuestos del M. D. per cápita. Euros constantes por habitante.

AÑO	R.N.P.C.	DISTRIBUCIÓN PER CÁPITA		% SOBRE LA R.N.	
		P.E.	P.M.D.	(P.E.P.C./R.N.P.C.)X100	(P.M.D.P.C./R.N.P.C.)X100
2000	21.746	4.174	197	19,20	0,91
2001	22.344	4.176	195	18,69	0,87
2002	22.567	3.642	191	16,14	0,84
2003	22.844	3.438	183	15,05	0,80
2004	23.128	3.354	181	14,50	0,78
2005	23.458	3.384	176	14,43	0,75
2006	23.909	3.467	176	14,50	0,73
2007	23.980	3.344	183	13,94	0,76
2008	24.231	3.398	192	14,02	0,79
2009	22.883	3.411	178	14,91	0,78
2010	22.909	3.977	165	17,36	0,72
2011	22.617	3.211	153	14,20	0,68
2012	22.371	3.263	135	14,59	0,60
2013	22.363	3.479	127	15,56	0,57

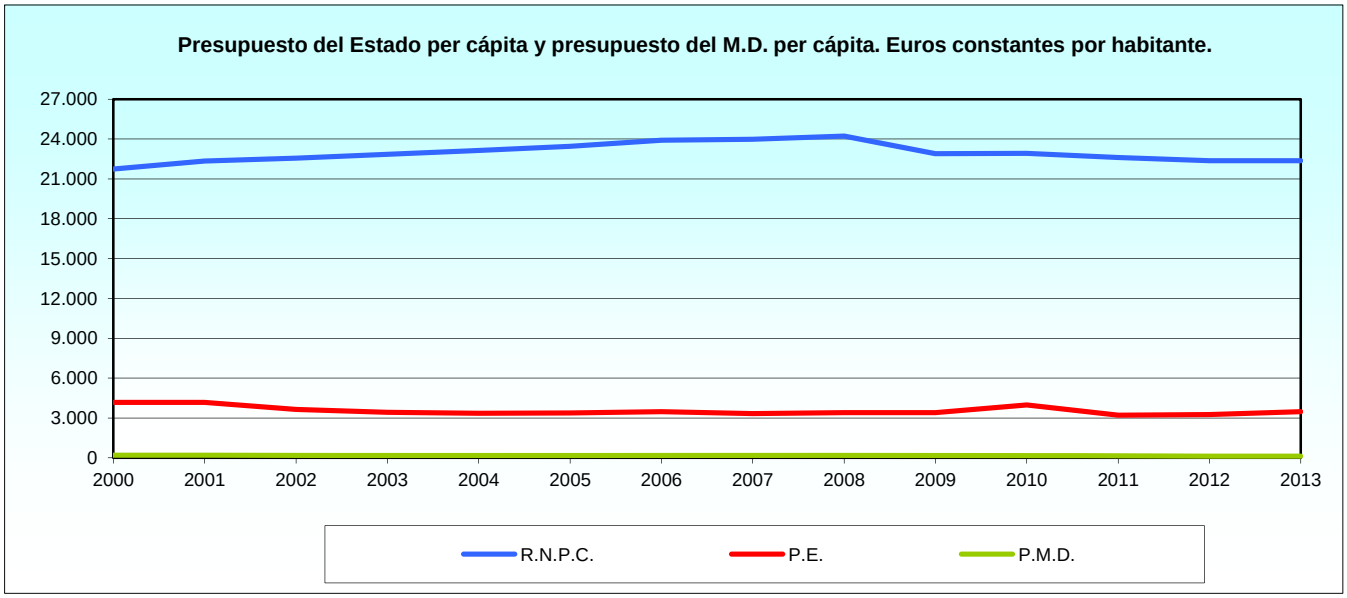

4.2. Evolución del presupuesto según el criterio orgánico.
4.2.1. Ámbito General.
4.2.1.1. Evolución del Presupuesto del Órgano Central y de los Ejércitos (euros corrientes).

AÑO	O. CENTRAL	EJÉRCITO DE TIERRA	ARMADA	EJÉRCITO DEL AIRE
2000	1.622.938.583	2.207.806.684	987.557.847	983.896.373
2001	1.627.282.523	2.375.699.896	1.043.640.096	1.016.576.906
2002	1.950.118.420	2.281.282.310	984.161.480	1.107.084.420
2003	2.073.112.430	2.199.052.370	1.045.550.300	1.161.943.380
2004	2.660.626.110	2.217.327.760	941.098.810	927.720.160
2005	2.737.738.000	2.307.503.000	982.046.000	963.490.000
2006	2.806.225.460	2.518.055.240	1.056.581.007	1.035.670.000
2007	3.097.848.350	2.715.192.240	1.125.903.650	1.113.813.900
2008	3.264.508.420	2.896.816.940	1.179.561.740	1.153.219.980
2009	3.261.657.310	2.829.785.910	1.087.263.370	1.077.065.670
2010	2.782.891.960	2.790.355.340	1.057.312.550	1.064.302.410
2011	2.439.495.100	2.690.627.580	1.004.440.230	1.021.816.860
2012	1.956.238.420	2.523.062.270	903.020.470	934.119.360
2013	1.934.132.060	2.317.181.690	833.706.090	851.980.200

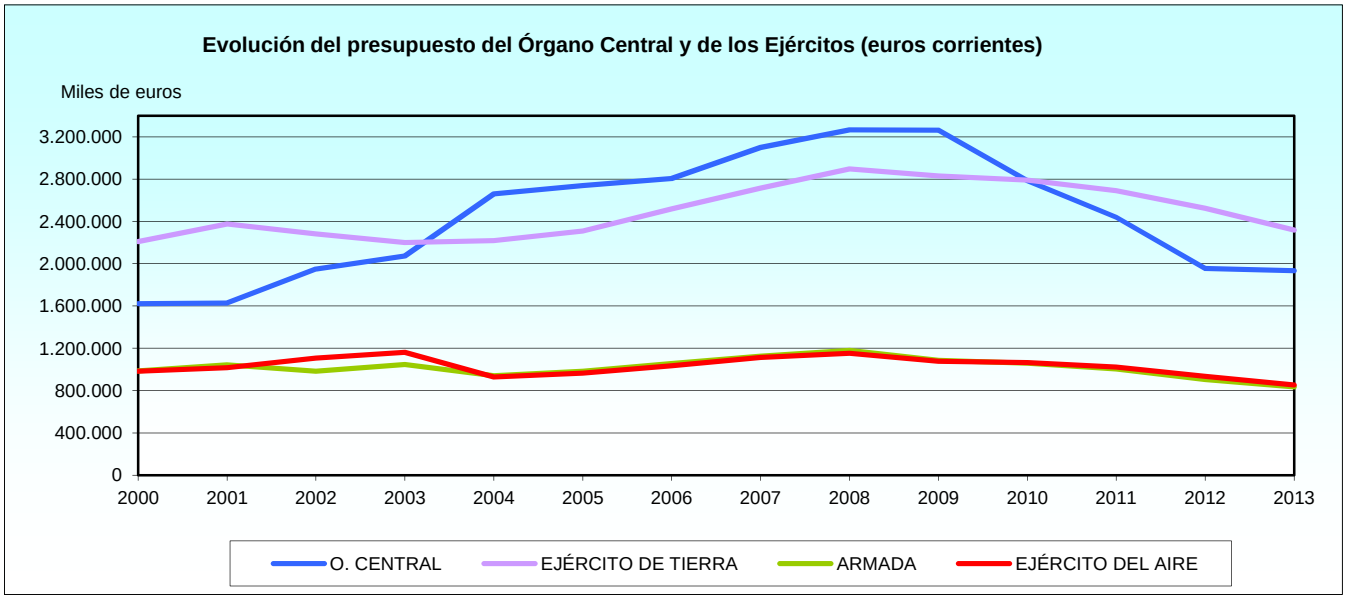

4.2.1. Ámbito General.

4.2.1.2. Evolución del Presupuesto del Órgano Central y de los Ejércitos (euros constantes).

AÑO	O. CENTRAL	EJÉRCITO DE TIERRA	ARMADA	EJÉRCITO DEL AIRE
2000	2.207.095.912	3.002.480.290	1.343.017.481	1.338.038.103
2001	2.139.200.968	3.123.059.116	1.371.953.470	1.336.376.610
2002	2.460.265.020	2.878.060.640	1.241.615.913	1.396.695.219
2003	2.507.366.491	2.659.687.022	1.264.561.318	1.405.335.212
2004	3.090.019.623	2.575.178.174	1.092.981.001	1.077.443.196
2005	3.057.579.053	2.577.081.093	1.096.775.250	1.076.051.413
2006	3.005.146.880	2.696.549.495	1.131.477.553	1.109.084.253
2007	3.186.171.417	2.792.605.360	1.158.004.403	1.145.569.961
2008	3.348.542.086	2.971.385.639	1.209.925.545	1.182.905.706
2009	3.267.204.672	2.834.598.753	1.089.112.566	1.078.897.522
2010	2.785.396.730	2.792.866.827	1.058.264.195	1.065.260.346
2011	2.439.739.001	2.690.896.589	1.004.540.654	1.021.919.021
2012	1.956.042.796	2.522.809.964	902.930.168	934.025.948
2013	1.934.132.060	2.317.181.690	833.706.090	851.980.200

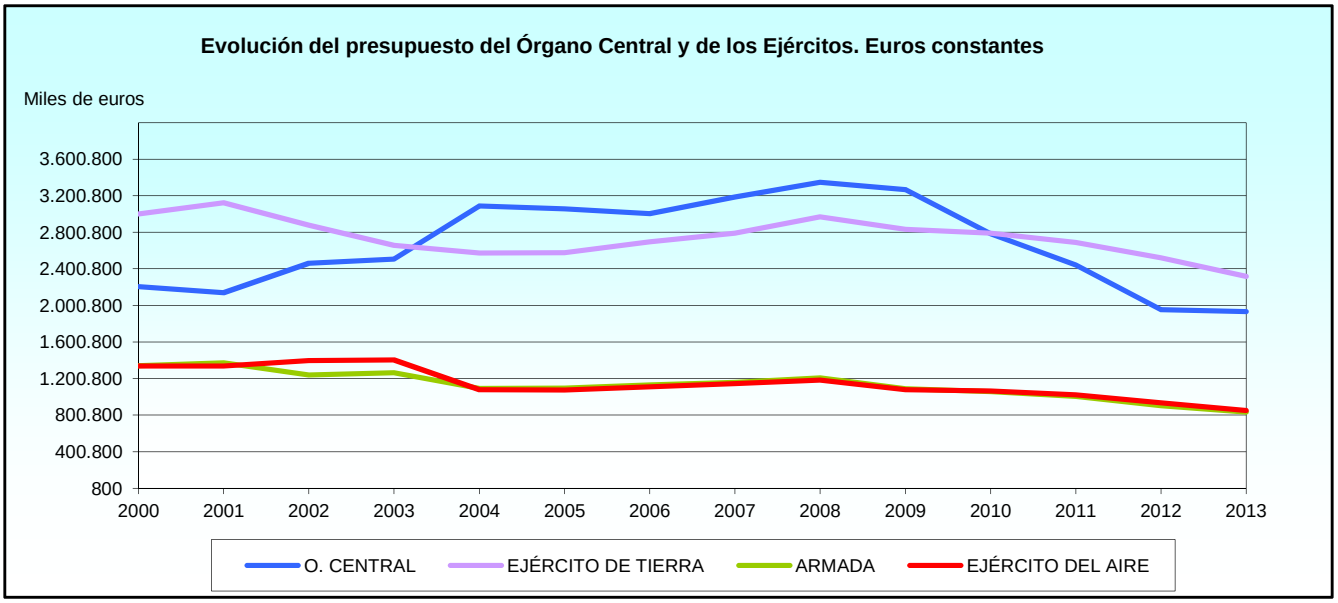

4.2.1. Ámbito General.

4.2.1.3. Evolución del incremento (%) del presupuesto del Órgano Central y los Ejércitos en relación con el P.M.D. (euros corrientes).

AÑO	O.CENTRAL/P.M.D.	E.TIERRA/P.M.D.	ARMADA/P.M.D.	E.AIRE/P.M.D.
2000 - 2001	107,05	-42,42	0,46	34,91
2001 - 2002	167,52	-15,08	-10,15	-42,29
2002 - 2003	130,03	21,22	-12,42	-38,83
2003 - 2004	21,74	44,90	17,24	16,12
2004 - 2005	33,91	38,39	13,55	14,16
2005 - 2006	42,53	35,15	11,41	10,91
2006 - 2007	80,69	56,45	-19,03	-18,10
2007 - 2008	60,26	13,32	15,30	11,13
2008 - 2009	74,78	12,66	7,53	5,03
2009 - 2010	59,97	19,39	11,19	9,44
2010 - 2011	41,44	30,63	14,00	13,93
2011 - 2012	30,97	39,94	14,30	14,79
2012 - 2013	32,58	39,03	14,04	14,35

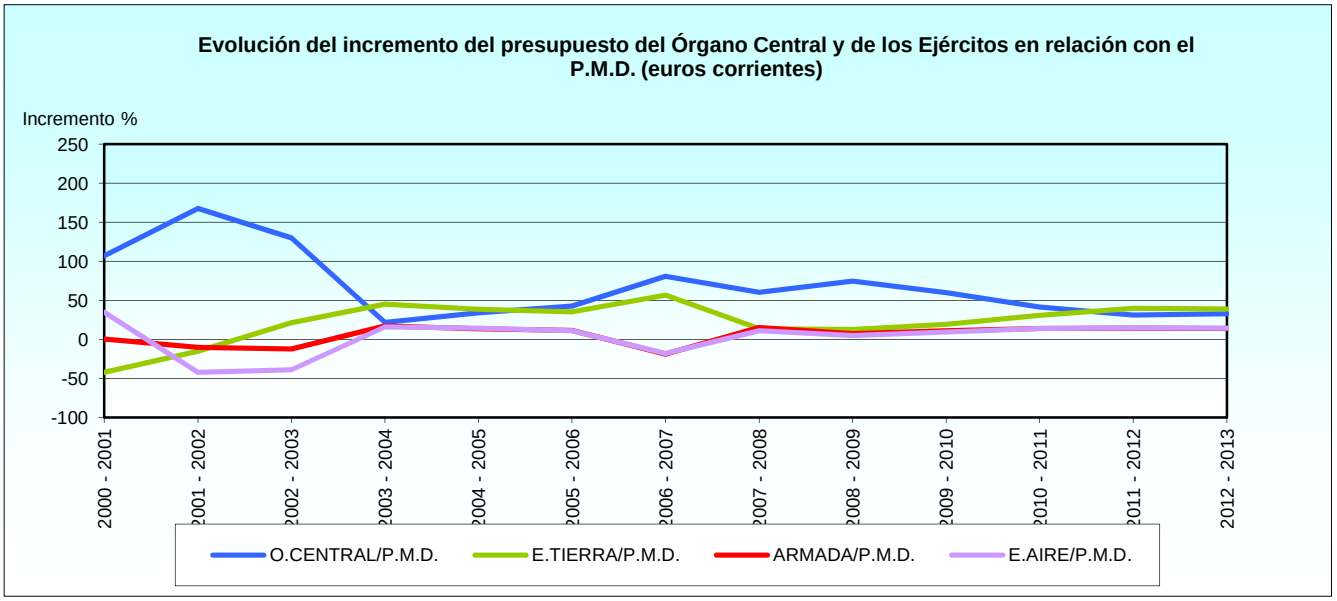

4.2.1. Ámbito General.

4.2.1.4. Evolución del incremento (%) del presupuesto del Órgano Central en relación con el P.M.D. y los Ejércitos (euros constantes).

AÑO	(O.C./P.M.D.)X100	(O.C./E.TIERRA)X100	(O.C./ARMADA)X100	(O.C./E.AIRE)X100
2000 - 2001	-84,91	-56,31	-234,64	4.086,38
2001 - 2002	5.308,91	-131,05	-246,33	532,28
2002 - 2003	-33,72	-21,57	205,28	545,16
2003 - 2004	-43.892,06	-689,46	-339,58	-177,70
2004 - 2005	115,30	-1.704,78	-854,99	2.330,86
2005 - 2006	-38,90	-43,89	-151,09	-158,73
2006 - 2007	53,23	188,46	682,42	496,15
2007 - 2008	37,72	90,82	312,73	434,89
2008 - 2009	18,36	59,46	67,33	78,20
2009 - 2010	84,82	1.154,53	1.561,86	3.533,05
2010 - 2011	63,46	338,98	643,40	797,52
2011 - 2012	57,49	287,77	476,03	550,32
2012 - 2013	5,78	10,66	31,65	26,71

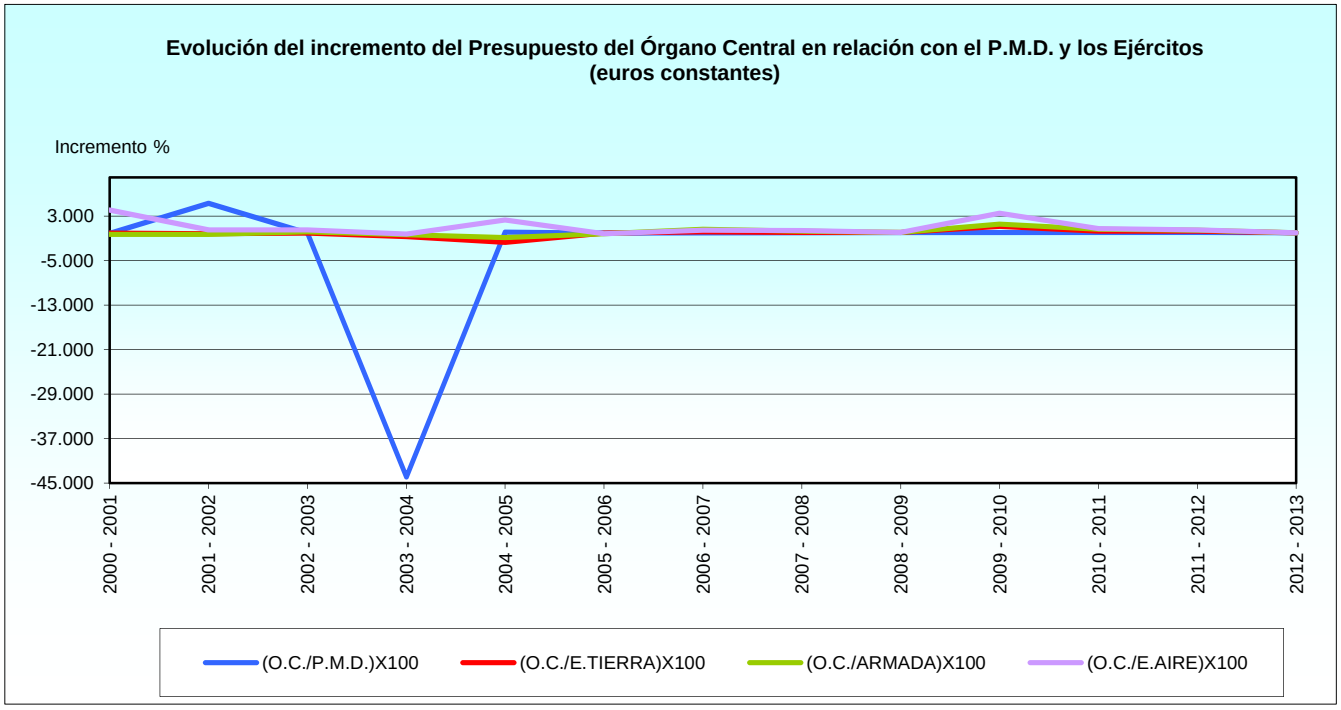

4.3. Evolución del presupuesto según el criterio económico.
4.3.1. Ámbito General.
4.3.1.1. Evolución de gastos de personal (CAP.1) del Órgano Central y Ejércitos. Dotaciones iniciales en euros corrientes.

AÑO	TOTAL	EJÉRCITOS Y ÓRGANO CENTRAL			
		O. Central	E. Tierra	Armada	E. Aire
2000	**3.373.880.080**	1.072.649.562	1.320.001.004	496.877.898	484.351.616
2001	**3.537.750.051**	1.022.992.644	1.471.116.856	541.336.204	502.304.347
2002	**3.744.982.380**	1.309.992.420	1.442.249.220	493.515.550	499.225.190
2003	**3.742.432.930**	1.242.485.900	1.453.228.190	512.577.100	534.141.740
2004	**3.849.841.370**	1.275.347.990	1.502.295.320	527.083.690	545.114.370
2005	**3.905.838.190**	1.274.065.490	1.535.345.840	538.152.440	558.274.420
2006	**4.212.185.110**	1.289.461.290	1.717.131.730	591.972.590	613.619.500
2007	**4.616.937.760**	1.412.801.750	1.884.616.710	643.325.740	676.193.560
2008	**4.937.592.710**	1.502.160.300	2.045.795.980	684.780.900	704.855.530
2009	**5.048.514.020**	1.558.317.630	2.097.205.380	685.465.390	707.525.620
2010	**5.040.792.680**	1.569.171.150	2.088.681.390	678.241.310	704.698.830
2011	**4.767.753.070**	1.385.913.560	2.039.730.420	655.496.160	686.612.930
2012	**4.636.356.260**	1.370.668.560	1.976.357.750	626.416.490	662.913.460
2013	**4.504.002.690**	1.380.041.530	1.871.895.190	614.732.760	637.333.210

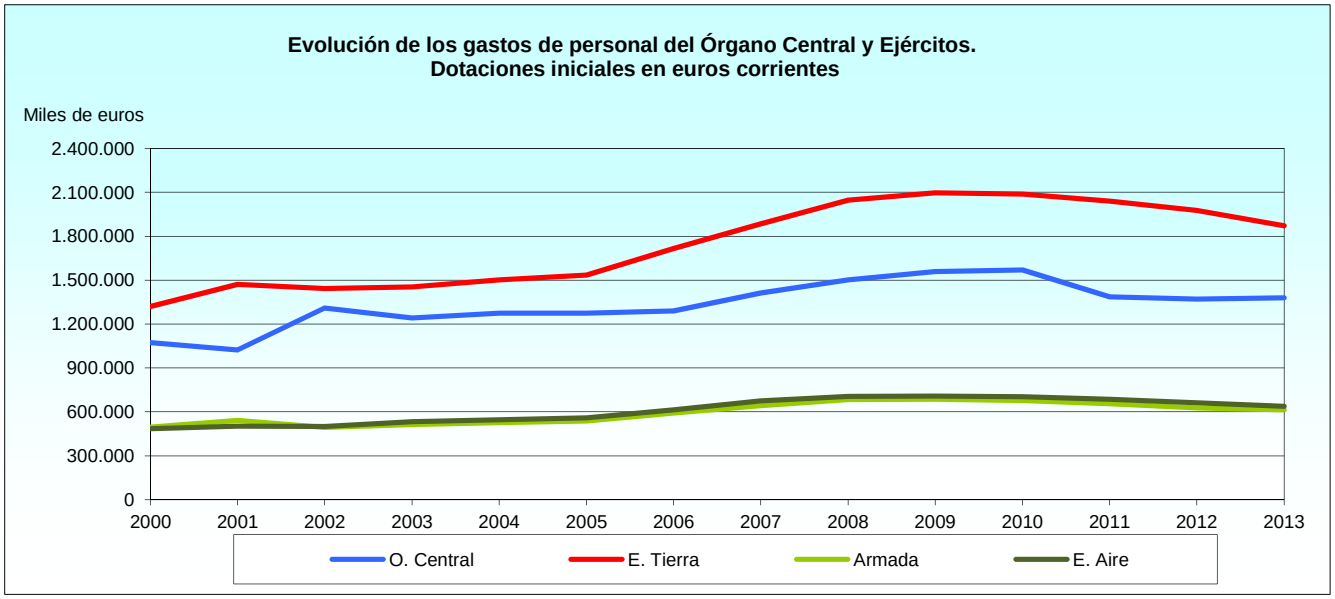

4.3.1. Ámbito General.

4.3.1.2. Evolución de gastos de personal (CAP.1) del Órgano Central y Ejércitos. Dotaciones iniciales en euros constantes.

AÑO	TOTAL	EJÉRCITOS Y ÓRGANO CENTRAL			
		O. Central	E. Tierra	Armada	E. Aire
2000	**4.588.267.857**	1.458.736.941	1.795.119.575	675.723.154	658.688.187
2001	**4.650.672.657**	1.344.810.642	1.933.907.947	711.632.378	660.321.690
2002	**4.724.661.362**	1.652.683.496	1.819.538.378	622.618.110	629.821.379
2003	**4.526.358.912**	1.502.748.942	1.757.635.338	619.946.427	646.028.204
2004	**4.471.160.128**	1.481.174.036	1.744.747.975	612.148.749	633.089.367
2005	**4.362.144.601**	1.422.910.430	1.714.715.316	601.023.045	623.495.810
2006	**4.510.769.046**	1.380.865.732	1.838.851.915	633.935.016	657.116.384
2007	**4.748.571.739**	1.453.082.283	1.938.349.207	661.667.665	695.472.583
2008	**5.064.694.240**	1.540.828.308	2.098.458.039	702.408.255	722.999.638
2009	**5.057.100.432**	1.560.967.986	2.100.772.265	686.631.216	708.728.965
2010	**5.045.329.696**	1.570.583.498	2.090.561.329	678.851.768	705.333.101
2011	**4.768.229.750**	1.386.052.124	2.039.934.352	655.561.697	686.681.578
2012	**4.635.892.624**	1.370.531.493	1.976.160.114	626.353.848	662.847.169
2013	**4.504.002.690**	1.380.041.530	1.871.895.190	614.732.760	637.333.210

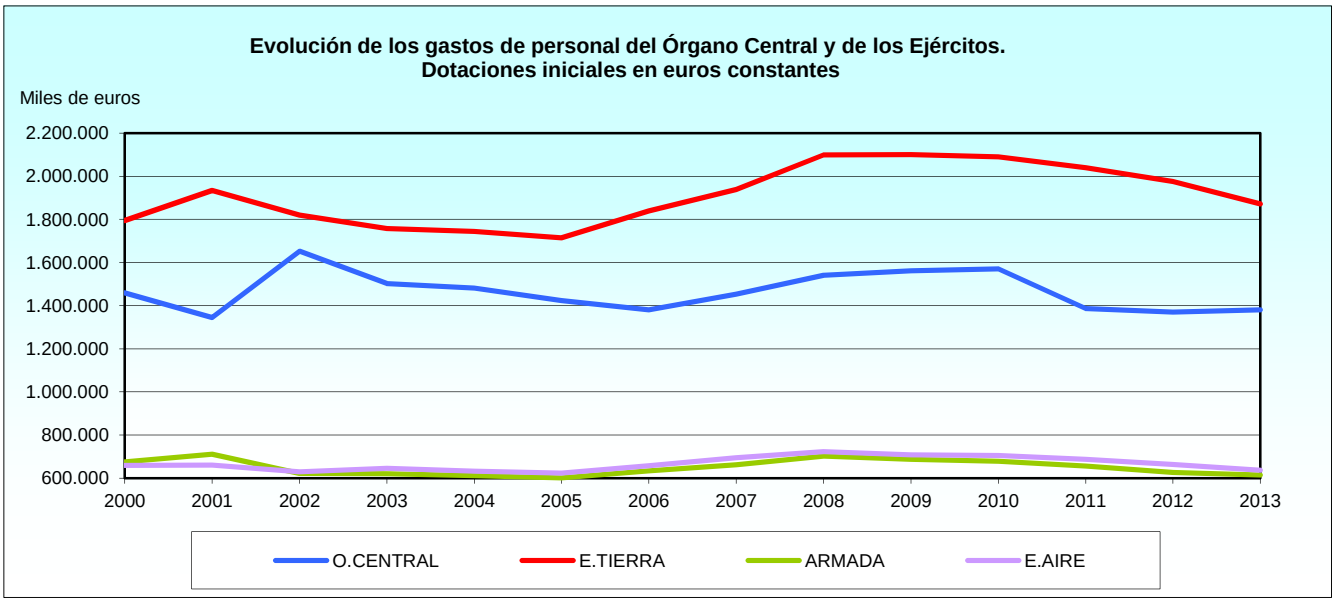

4.3.1. Ámbito General.

4.3.1.3. Evolución de los gastos corrientes en bienes y servicios (CAP.2) del Órgano Central y Ejércitos. Dotaciones iniciales en euros corrientes.

AÑO	TOTAL	EJÉRCITOS Y ÓRGANO CENTRAL			
		O. Central	E. Tierra	Armada	E. Aire
2000	**797.380.717**	115.510.596	401.859.255	127.068.305	152.942.561
2001	**816.556.427**	121.831.732	409.595.932	129.367.754	155.761.009
2002	**832.911.200**	131.783.830	412.469.700	130.964.790	157.692.880
2003	**836.215.220**	158.541.510	395.744.270	125.800.410	156.129.030
2004	**880.226.220**	197.466.700	398.781.670	126.757.750	157.220.100
2005	**970.193.880**	229.259.100	432.049.940	139.560.740	169.324.100
2006	**998.419.040**	233.865.050	445.007.010	145.143.160	174.403.820
2007	**1.048.387.000**	258.323.000	460.049.000	150.075.000	179.940.000
2008	**1.073.286.840**	263.471.280	471.550.190	153.826.880	184.438.490
2009	**1.048.412.240**	252.739.840	463.314.720	151.140.340	181.217.340
2010	**1.043.366.280**	248.418.000	462.893.070	151.002.790	181.052.420
2011	**1.008.905.900**	262.478.940	434.639.830	141.786.150	170.000.980
2012	**874.773.630**	265.230.640	354.933.130	115.784.600	138.825.260
2013	**740.274.670**	219.620.430	303.173.760	98.899.900	118.580.580,00

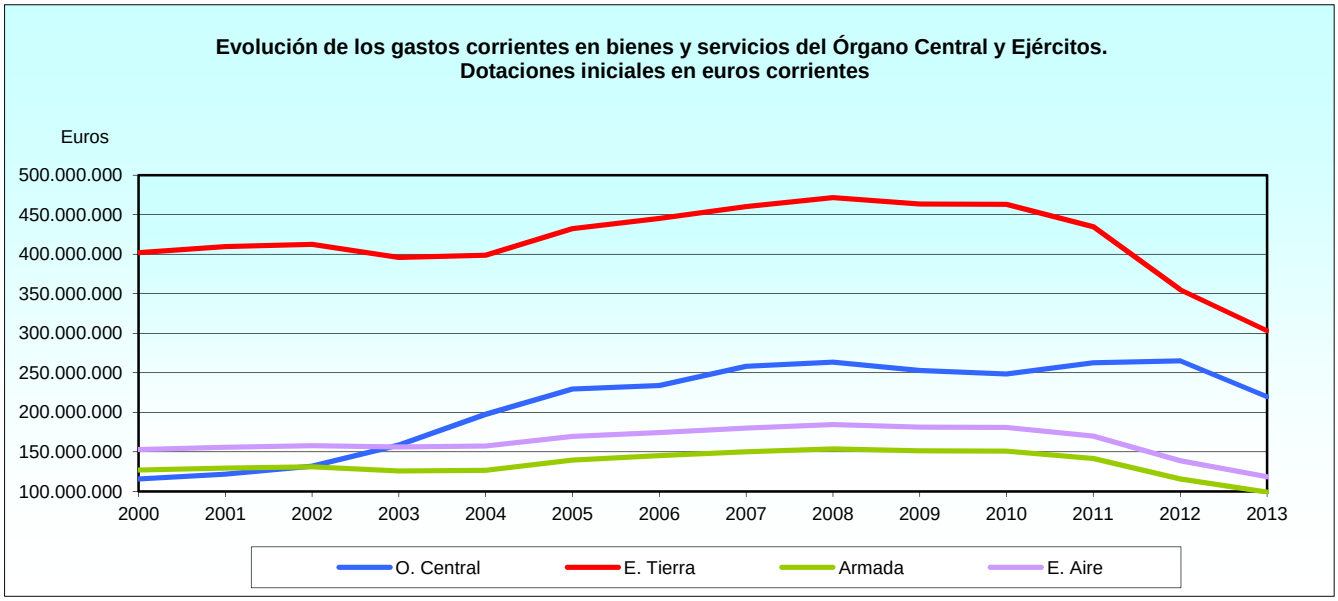

4.3.1. Ámbito General.

4.3.1.4. Evolución de los gastos corrientes en bienes y servicios (CAP.2) del Órgano Central y Ejércitos. Dotaciones iniciales en euros constantes.

AÑO	TOTAL	EJÉRCITOS Y ÓRGANO CENTRAL			
		O. Central	E. Tierra	Armada	E. Aire
2000	**1.084.388.368**	157.087.253	546.503.687	172.805.021	207.992.406
2001	**1.073.432.716**	160.158.150	538.448.611	170.064.891	204.761.064
2002	**1.050.798.900**	166.258.184	520.370.847	165.224.885	198.944.983
2003	**1.011.376.900**	191.751.139	478.640.670	152.151.773	188.833.318
2004	**1.022.284.297**	229.335.484	463.140.304	147.214.948	182.593.560
2005	**1.083.538.485**	256.042.697	482.524.934	155.865.169	189.105.686
2006	**1.069.192.731**	250.442.751	476.551.669	155.431.743	186.766.567
2007	**1.078.277.668**	265.688.073	473.165.504	154.353.803	185.070.288
2008	**1.100.914.959**	270.253.452	483.688.646	157.786.630	189.186.232
2009	**1.050.195.359**	253.169.695	464.102.716	151.397.396	181.525.551
2010	**1.044.305.372**	248.641.591	463.309.702	151.138.702	181.215.378
2011	**1.009.006.770**	262.505.183	434.683.285	141.800.326	170.017.977
2012	**874.686.153**	265.204.117	354.897.637	115.773.022	138.811.377
2013	**740.274.670**	219.620.430	303.173.760	98.899.900	118.580.580

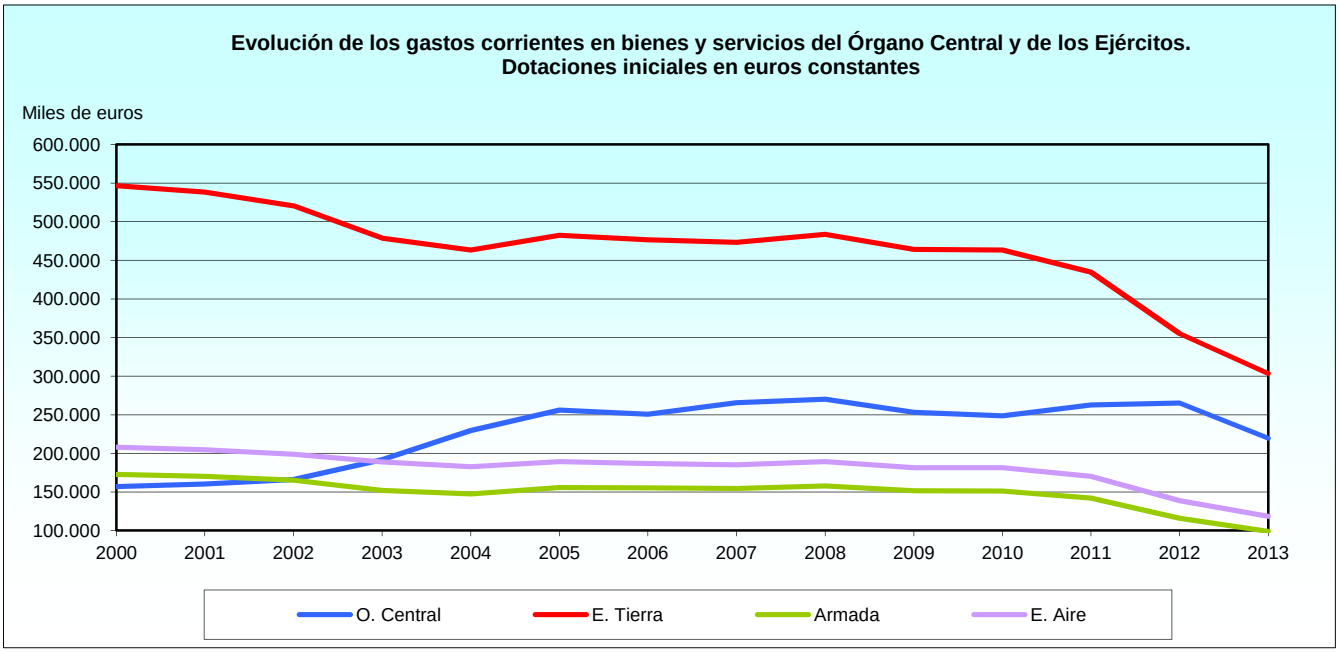

4.3.1. Ámbito General.

4.3.1.5. Inversiones Reales (CAP.6) del Órgano Central y Ejércitos. Dotaciones iniciales en euros corrientes.

AÑO	TOTAL	EJÉRCITOS Y ÓRGANO CENTRAL			
		O. Central	E. Tierra	Armada	E. Aire
2000	**1.512.515.182**	323.925.955	482.129.999	360.872.742	345.586.486
2001	**1.582.057.505**	364.132.150	490.569.670	369.949.996	357.405.689
2002	**1.615.893.110**	389.246.270	421.878.000	356.384.990	448.383.850
2003	**1.629.570.680**	411.257.650	344.667.420	403.833.870	469.811.740
2004	**1.715.715.350**	898.009.330	310.262.010	283.640.020	223.803.990
2005	**1.778.763.180**	908.416.780	333.991.920	302.151.310	234.203.170
2006	**1.845.663.000**	932.942.000	349.573.000	317.227.000	245.921.000
2007	**1.970.417.000**	1.020.294.000	364.009.000	330.203.000	255.911.000
2008	**2.038.256.170**	1.064.834.920	372.482.830	338.469.610	262.468.810
2009	**1.733.481.680**	1.036.323.540	262.175.470	248.142.360	186.840.310
2010	**1.202.048.910**	560.027.810	236.402.780	227.461.380	178.156.940
2011	**1.005.044.840**	419.649.250	214.019.300	206.567.560	164.808.730
2012	**654.000.000**	171.979.380	189.769.520	160.264.680	131.986.420
2013	**484.675.100**	128.972.070	140.439.480	119.591.360	95.672.190

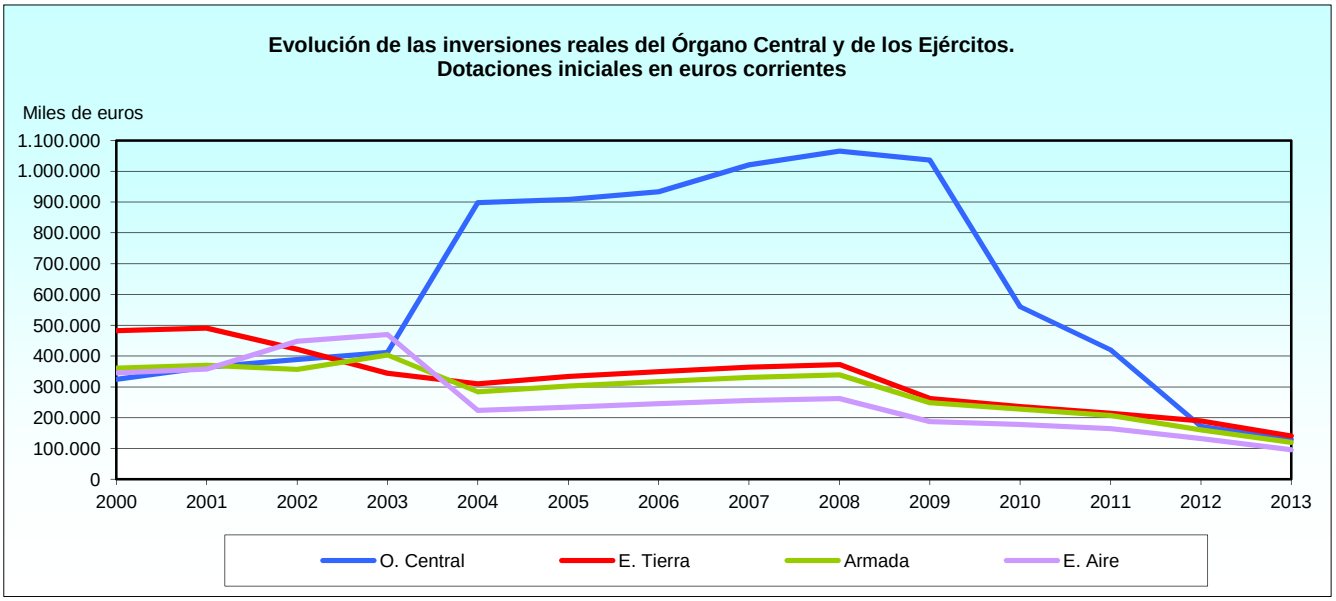

4.3.1. Ámbito General.

4.3.1.6. Inversiones reales (CAP.6) del Órgano Central y Ejércitos. Dotaciones iniciales en euros constantes.

AÑO	TOTAL	EJÉRCITOS Y ÓRGANO CENTRAL			
		O. Central	E. Tierra	Armada	E. Aire
2000	**2.056.926.929**	440.519.228	655.666.925	490.764.569	469.976.208
2001	**2.079.748.844**	478.682.612	644.895.461	486.330.664	469.840.108
2002	**2.038.607.119**	491.072.220	532.240.338	449.614.503	565.680.058
2003	**1.970.916.222**	497.403.631	416.864.772	488.424.795	568.223.024
2004	**1.992.611.468**	1.042.937.390	360.334.620	329.416.157	259.923.301
2005	**1.986.570.315**	1.014.544.167	373.011.113	337.450.668	261.564.367
2006	**1.976.494.222**	999.074.301	374.352.747	339.713.876	263.353.297
2007	**2.026.595.758**	1.049.383.705	374.387.297	339.617.451	263.207.304
2008	**2.090.724.142**	1.092.245.473	382.071.134	347.182.359	269.225.177
2009	**1.736.429.951**	1.038.086.098	262.621.373	248.564.396	187.158.084
2010	**1.203.130.826**	560.531.869	236.615.557	227.666.109	178.317.292
2011	**1.005.145.324**	419.691.207	214.040.698	206.588.213	164.825.208
2012	**653.934.600**	171.962.182	189.750.543	160.248.654	131.973.221
2013	**484.675.100**	128.972.070	140.439.480	119.591.360	95.672.190

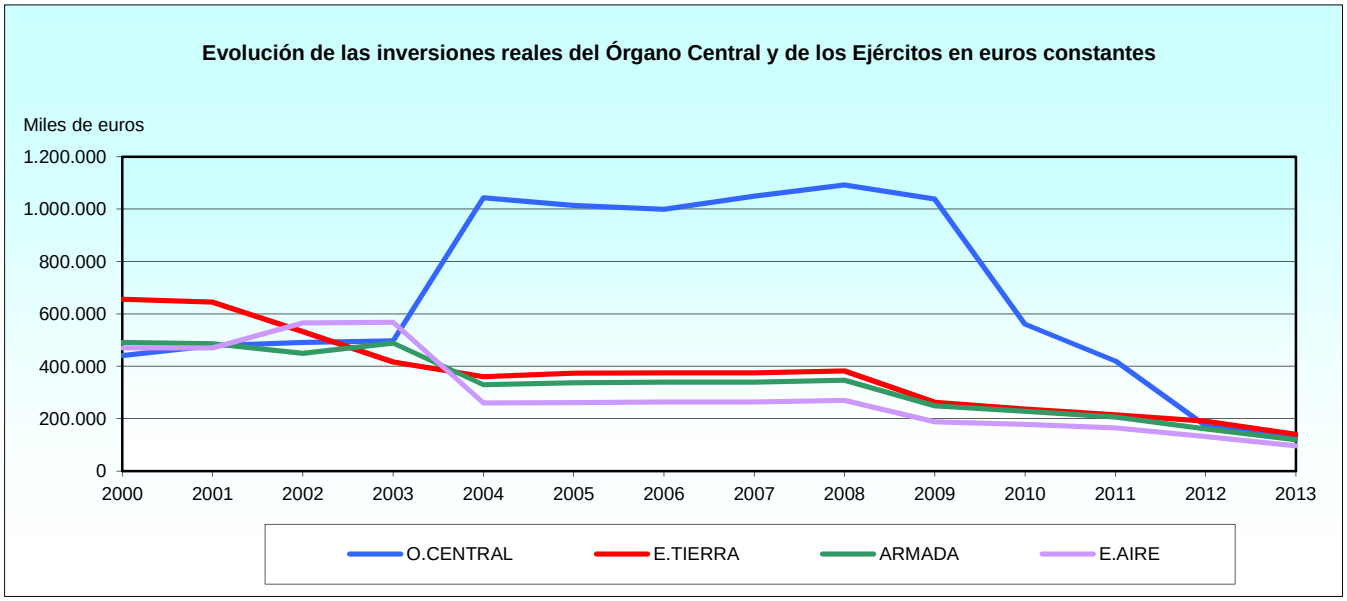

4.4. Evolución del presupuesto según el criterio por programas.
4.4.1. Ámbito General.
4.4.1.1. Evolución de la función Defensa. Euros y %.

AÑO	IMPORTE		PORCENTAJE SOBRE P. DEFENSA
	Corrientes	Constantes	
2000	5.271.445.873	7.168.839.758	90,85
2001	5.516.355.416	7.251.717.315	90,98
2002	5.799.561.140	7.316.713.312	91,73
2003	5.827.680.250	7.048.402.184	89,94
2004	6.090.507.530	7.073.443.243	90,27
2005	6.315.461.650	7.053.276.556	90,34
2006	6.315.461.650	6.763.137.939	85,15
2007	7.266.078.880	7.473.242.789	90,23
2008	7.698.904.950	7.897.087.072	90,64
2009	7.524.017.170	7.536.813.868	91,14
2010	7.047.098.570	7.053.441.381	91,58
2011	6.575.321.880	6.575.979.281	91,88
2012	6.030.362.740	6.029.759.704	95,47
2013	5.621.951.710	5.621.951.710	94,69

Evolución de la función Defensa. Euros y %

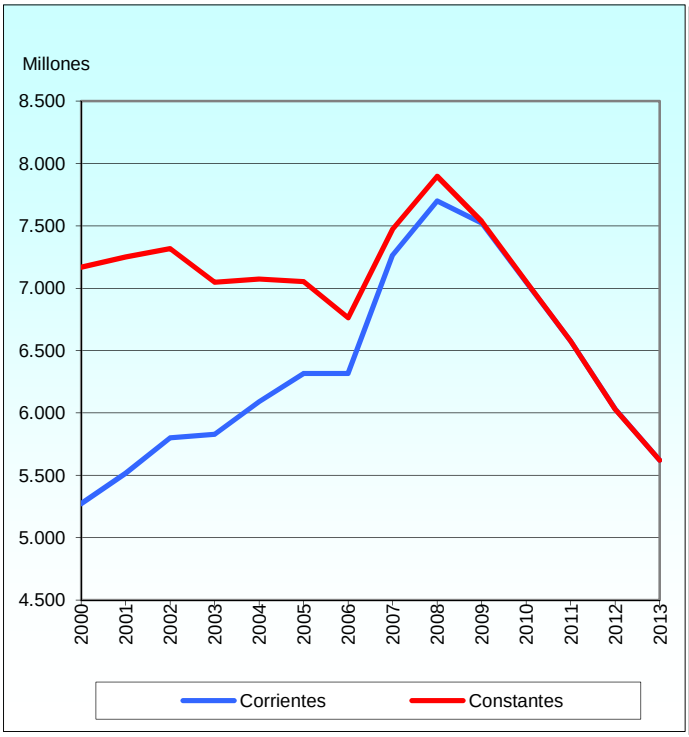

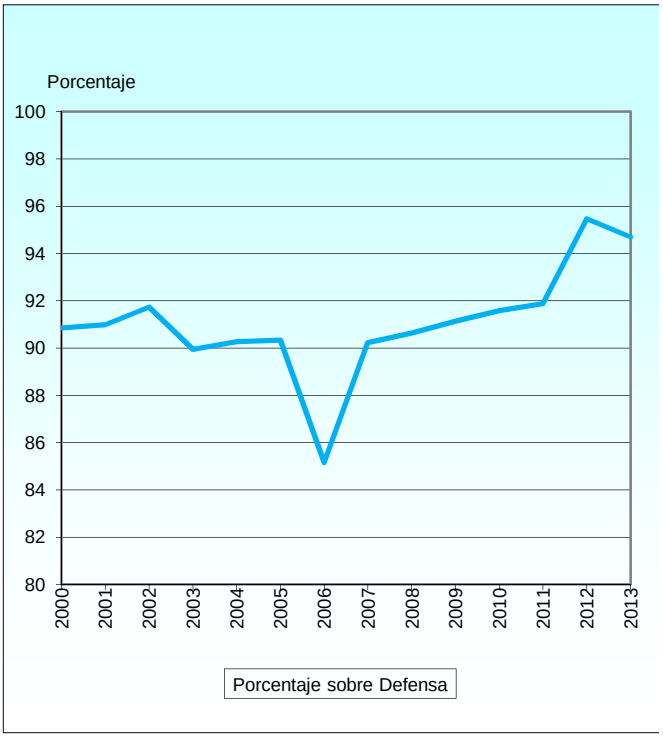

4.4.1. Ámbito General.
4.4.1.2. Evolución de la función Sanidad. Euros y %.

AÑO	IMPORTE		PORCENTAJE SOBRE P. DEFENSA
	Corrientes	Constantes	
2000	252.252.503	343.047.774	4,35
2001	261.498.278	343.761.677	4,31
2002	228.487.990	288.259.935	3,61
2003	220.787.870	267.036.220	3,41
2004	217.104.950	252.143.115	3,22
2005	197.094.920	220.120.880	2,82
2006	197.094.920	211.066.143	2,66
2007	216.828.270	223.010.283	2,69
2008	215.022.970	220.558.005	2,53
2009	211.119.240	211.478.307	2,56
2010	205.102.810	205.287.415	2,67
2011	175.828.450	175.846.029	2,46
2012	148.283.490	148.268.662	2,35
2013	149.654.260	149.654.260	2,52

Evolución de la función Sanidad. Euros y %

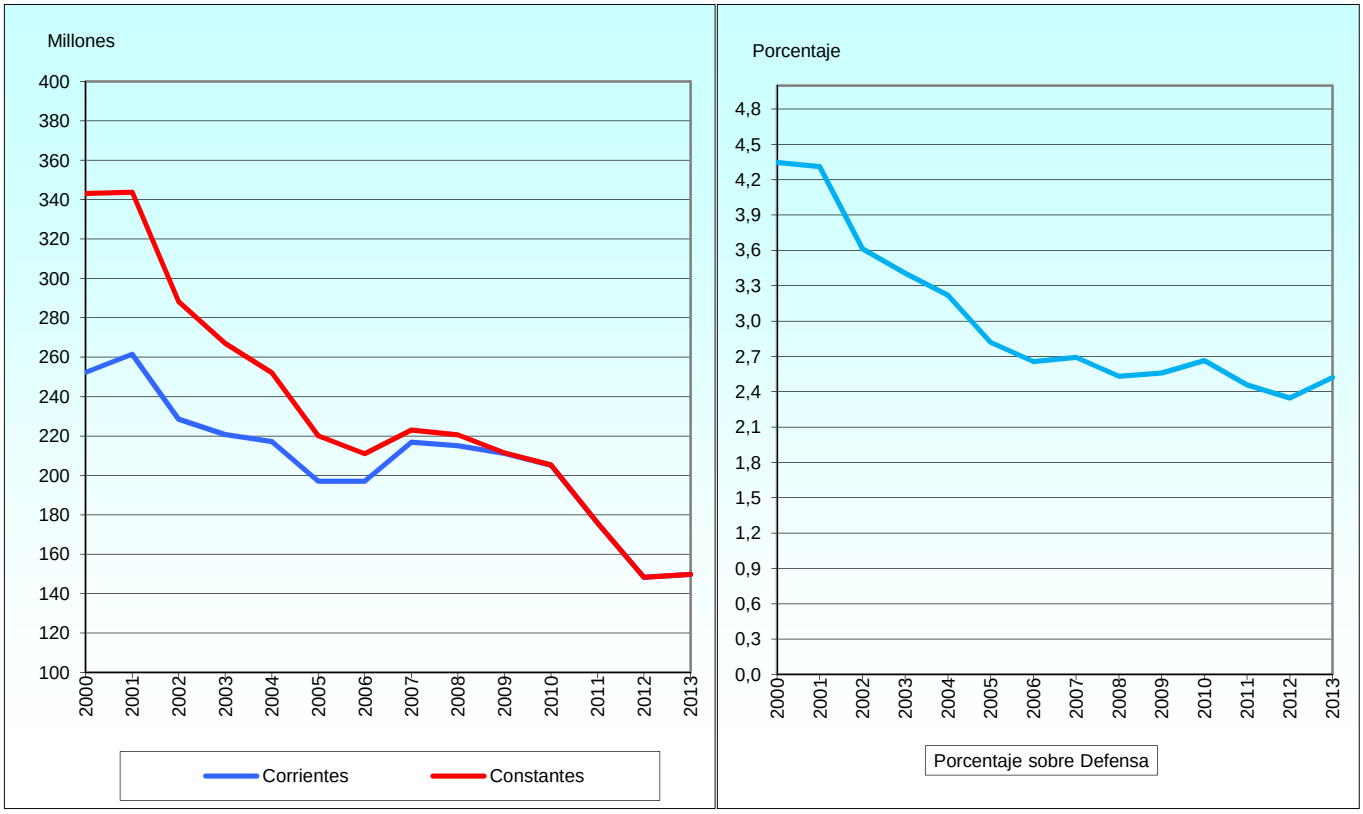

4.4.1. Ámbito General.
4.4.1.3. Evolución de la función Investigación Científica. Euros y %.

AÑO	IMPORTE		PORCENTAJE SOBRE P. DEFENSA
	Corrientes	Constantes	
2000	200.482.306	272.643.514	3,46
2001	207.310.844	272.527.697	3,42
2002	216.555.920	273.206.462	3,43
2003	213.695.450	258.458.153	3,30
2004	196.000.860	227.633.075	2,91
2005	204.514.180	228.406.909	2,93
2006	204.514.180	219.011.323	2,76
2007	230.464.130	237.034.916	2,86
2008	215.751.450	221.305.237	2,54
2009	173.300.560	173.595.306	2,10
2010	105.060.520	105.155.081	1,37
2011	94.715.640	94.725.110	1,32
2012	77.313.560	77.305.829	1,22
2013	60.940.720	60.940.720	1,03

Evolución de la función Investigación Científica. Euros y %

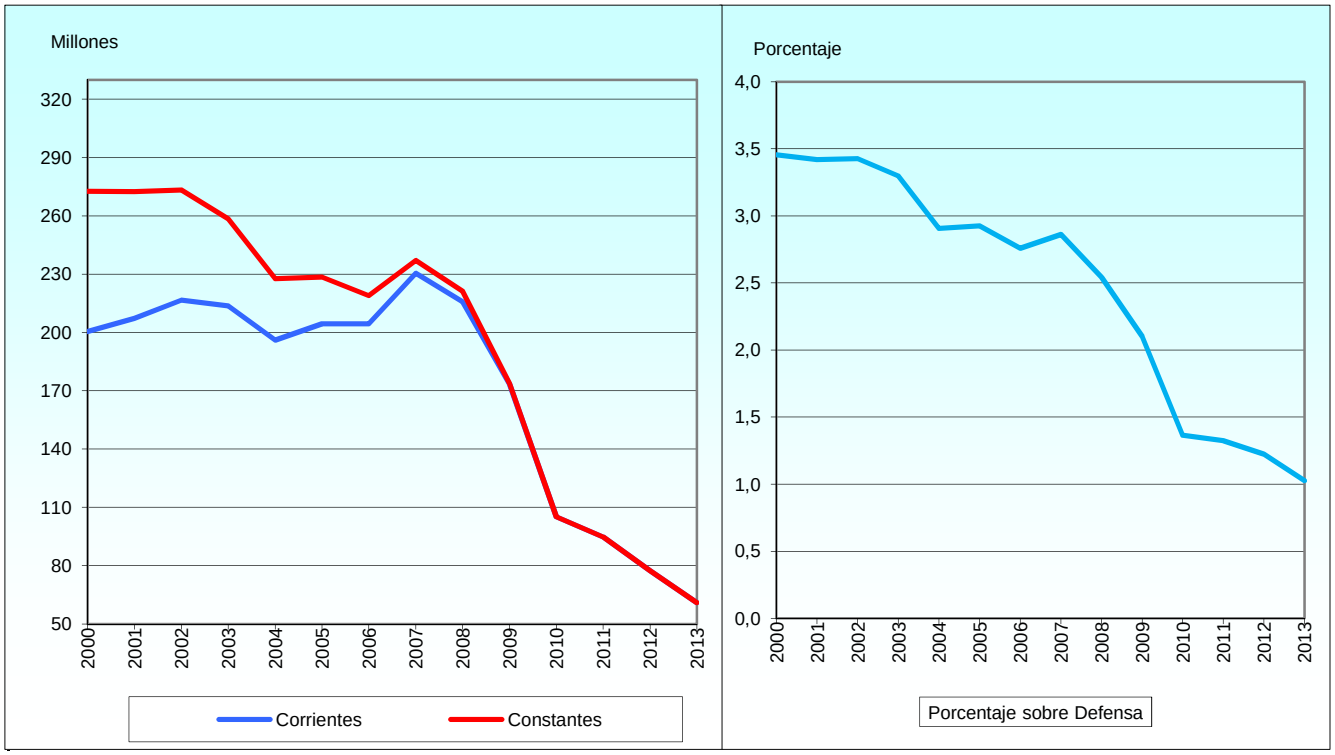

4.4.1. Ámbito General.
4.4.1.4. Evolución de la función Transferencias Internas. Euros y %.

AÑO	IMPORTE		PORCENTAJE SOBRE P. DEFENSA
	Corrientes	Constantes	
2000	77.242.172	105.044.568	1,33
2001	77.242.172	101.541.390	1,27
2002	77.242.170	97.448.548	1,22
2003	216.534.890	261.892.370	3,34
2004	240.662.800	279.502.923	3,57
2005	272.682.220	304.538.800	3,90
2006	295.447.000	316.389.985	3,98
2007	338.341.300	347.987.783	4,20
2008	364.080.310	373.452.319	4,29
2009	346.995.370	347.585.533	4,20
2010	337.276.120	337.579.689	4,38
2011	310.199.780	310.230.794	4,33
2012	60.260.140	60.254.114	0,95
2013	104.265.790	104.265.790	1,76

Evolución de la función Transferencias Internas. Euros y %

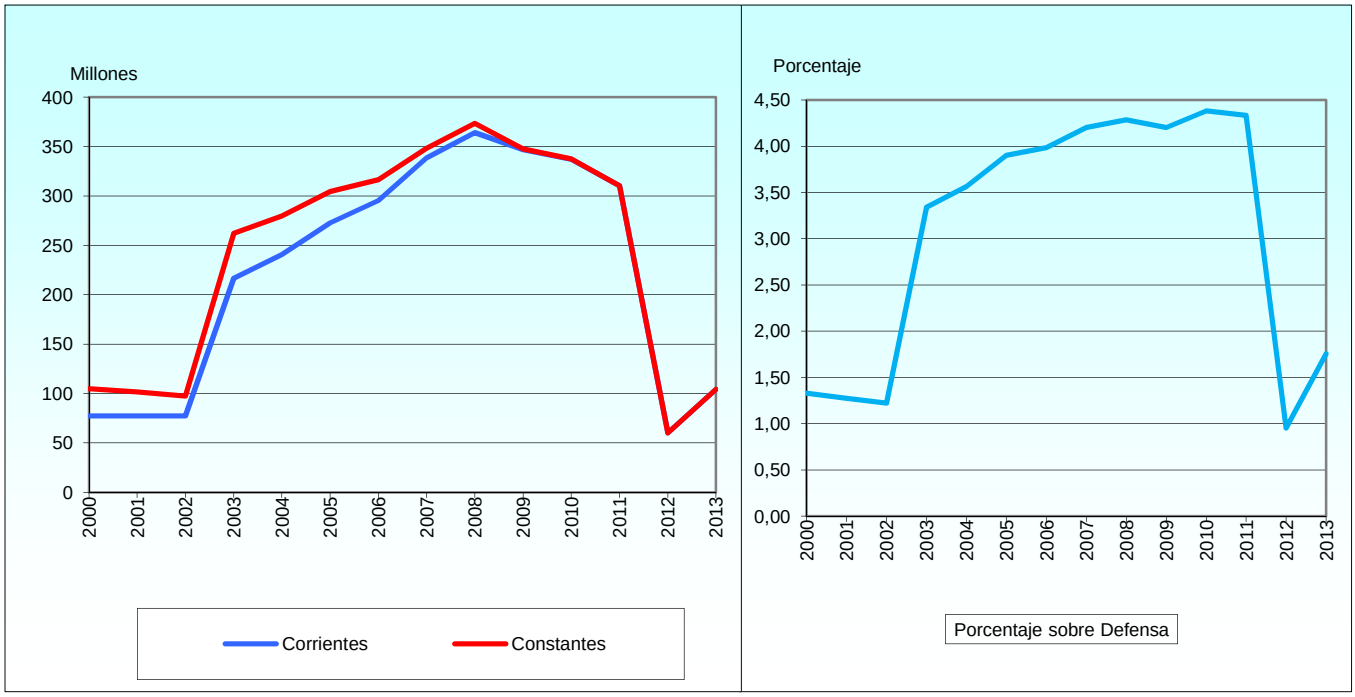

4.4.1. Ámbito General.
4.4.1.5. Evolución de la función Administración financiera y tributaria. Euros y %.

AÑO	IMPORTE		PORCENTAJE SOBRE P. DEFENSA
	Corrientes	Constantes	
2011	314.020	314.051	0,00
2012	220.590	220.568	0,00
2013	187.560	187.560	0,00

Nota: Los "0,00" (que no son totales) son cantidades con muchos decimales que se han redondeado.

Evolución de la función Administración financiera y tributaria. Euros y %.

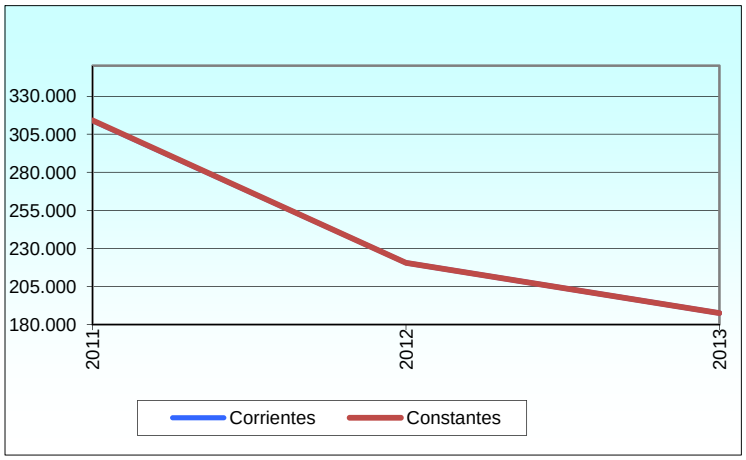

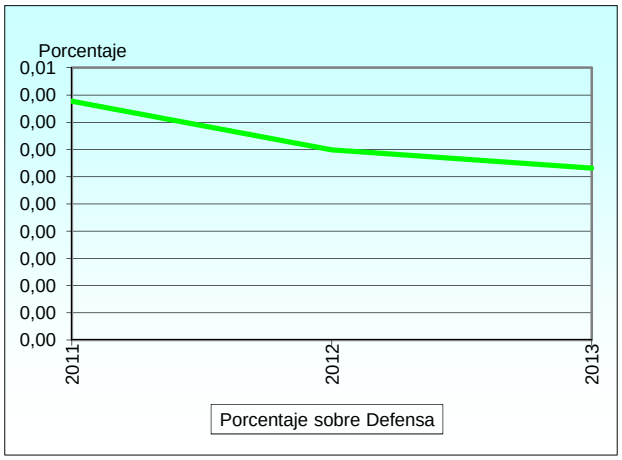

5. CONTRATACIONES

INTRODUCCIÓN

La presente publicación pretende mostrar la actividad contractual administrativa realizada por el Ministerio de Defensa durante el ejercicio de 2013.

Cabe señalar, que tal y como se indica en los apartados afectados del presente resumen, durante el año 2011 entró en vigor la Ley 24/2011, de 1 de agosto, de Contratos del Sector Público en los ámbitos de la Defensa y de la Seguridad con una regulación específica a los contratos cuando sean celebrados en los ámbitos de la defensa y seguridad. Dos son las ideas básicas que sirven de guía a esta norma. De una parte, la seguridad de la información que se transmite a los licitadores y la garantía en la continuidad del suministro y de otra, la necesidad de establecer ciertas normas que faciliten la flexibilidad en los procedimientos de contratación.

También entró en vigor el Real Decreto Legislativo 3/2011, de 14 de noviembre, por el que se aprueba el texto refundido de la Ley de Contratos del Sector Público en el que se integran todas las modificaciones introducidas en la Ley 30/2007, de 30 de Octubre. Cabe destacar el nuevo título V del libro Primero sobre “Modificaciones de los Contratos” y el Capítulo VI del título I, del mismo libro, sobre “Régimen especial de revisión de decisiones en materia de contratación y medidas alternativas de resolución de conflictos.

La información se presenta desde diferentes perspectivas con objeto de facilitar su compresión, tal como se indica en los diferentes apartados del Índice.

Hay que hacer constar que, tal como sucede desde el año 1993, esta publicación comprende los contratos adjudicados durante el ejercicio de 2013 en el ámbito de este Ministerio, tanto los iniciados con Orden de Proceder del Secretario de Estado de Defensa como los que han sido iniciados por los distintos órganos de contratación con facultades desconcentradas y delegadas.

La legislación que regula los contratos del sector público contempla la posibilidad de que los órganos administrativos o las Entidades de derecho público encomienden la realización de actividades que son de su competencia a otros órganos o entidades de la misma o distinta Administración por razones de eficacia o cuando no se posean los medios técnicos idóneos para su desempeño; sin que ello implique cesión de titularidad de la competencia.

Los datos para la elaboración de esta publicación han sido obtenidos de la Base de Datos del registro de contratos del Ministerio de Defensa, de la Subdirección General de Contratación, (GESCONT).

CARACTERÍSTICAS A MEDIR

- Número de contratos e importes según orden de proceder.
- Número de contratos e importes distribuidos por sus cuantías según Ejércitos y Órgano Central.
- Número de contratos e importes distribuidos por cuantías y número de empresas.
- Número de contratos e importes distribuidos por año de financiación.
- Número de contratos e importes distribuidos según sistema de adjudicación.
- Importes distribuidos según la clase de material.
- Número de contratos e importes por encomiendas de gestión.

TABLAS ESTADÍSTICAS

5. Contrataciones.
5.1. Actividad contractual administrativa en el año 2013.
5.1.1. Resumen general.
5.1.1.1. Nº de contratos, importe y porcentaje (en miles de euros).

ORDEN DE PROCEDENCIA	NÚMERO CONTRATOS	IMPORTE	PORCENTAJE
TOTAL	**59.066**	**1.691.869**	**100,00**
Adjudicaciones Orden Proceder del SEDEF	231	464.996	26,57
Órgano de contratación Ejércitos y Órgano Central	58.835	1.226.873	73,43

5.1.1. Resumen general.
5.1.1.2. Distribución de la contratación por Ejércitos y Órgano Central.

EJÉRCITOS Y ÓRGANO CENTRAL	CUARTELES GENERALES		ORDEN DE PROCEDER DEL SEDEF.		TOTAL		
	Nº Con-tratos	Importe	Nº Con-tratos	Importe	Nº Con-tratos	Importe	%
TOTAL	**58.835**	**1.226.873**	**231**	**464.996**	**59.066**	**1.691.869**	**100,00**
Órgano Central	4.861	328.410	54	225.000	**4.915**	**553.410**	**32,71**
Ejército de Tierra	15.477	421.864	155	195.411	**15.632**	**617.276**	**36,48**
Armada	6.967	180.640	11	35.598	**6.978**	**216.239**	**12,78**
Ejército del Aire (1)	31.530	295.959	11	8.986	**31.541**	**304.945**	**18,02**

(1) El Ejército del Aire tiene el mayor número de contratos, al remitir a la base de datos, todos sus contratos menores de forma separada y no agrupados en registros informáticos como el resto de organismo.

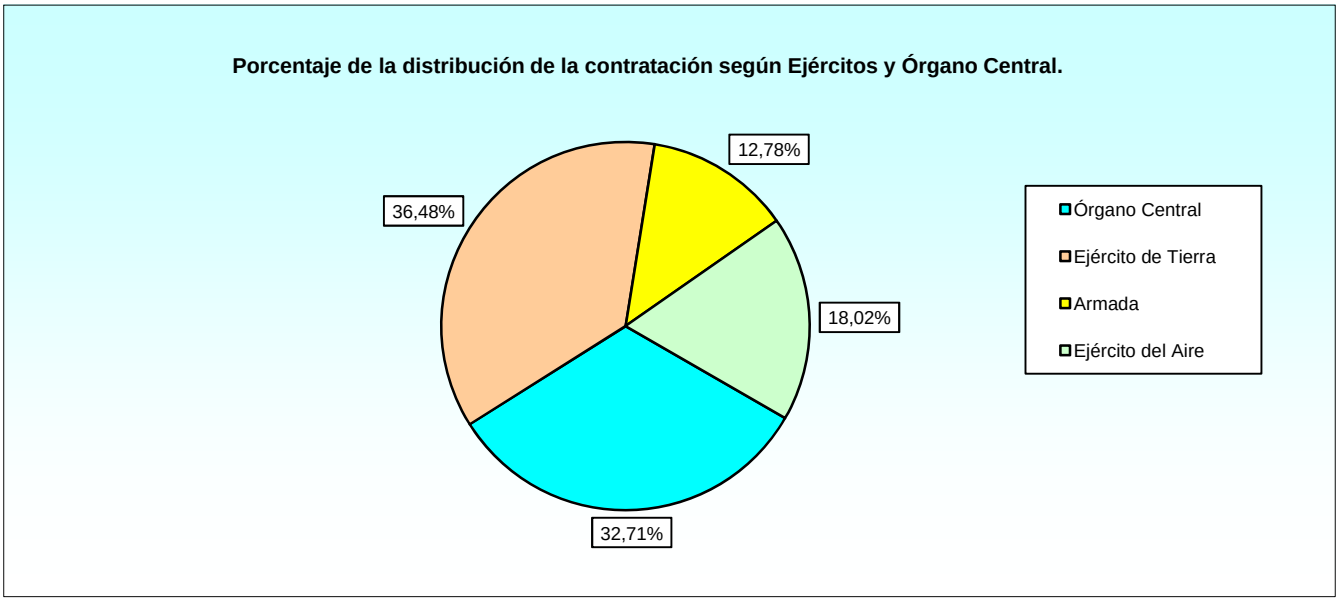

5.1.1. Resumen general.
5.1.1.3. Distribución de la contratación según el tipo de contrato (en miles de euros). Importe y porcentaje.

TIPO DE CONTRATO	NÚMERO CONTRATOS	IMPORTE	PORCENTAJE
TOTAL	**59.066**	**1.691.869**	**100,00**
Obras	1.456	28.096	1,66
Suministros	41.870	998.240	59,00
Servicios	15.661	616.491	36,44
Colaboración	79	49.043	2,90

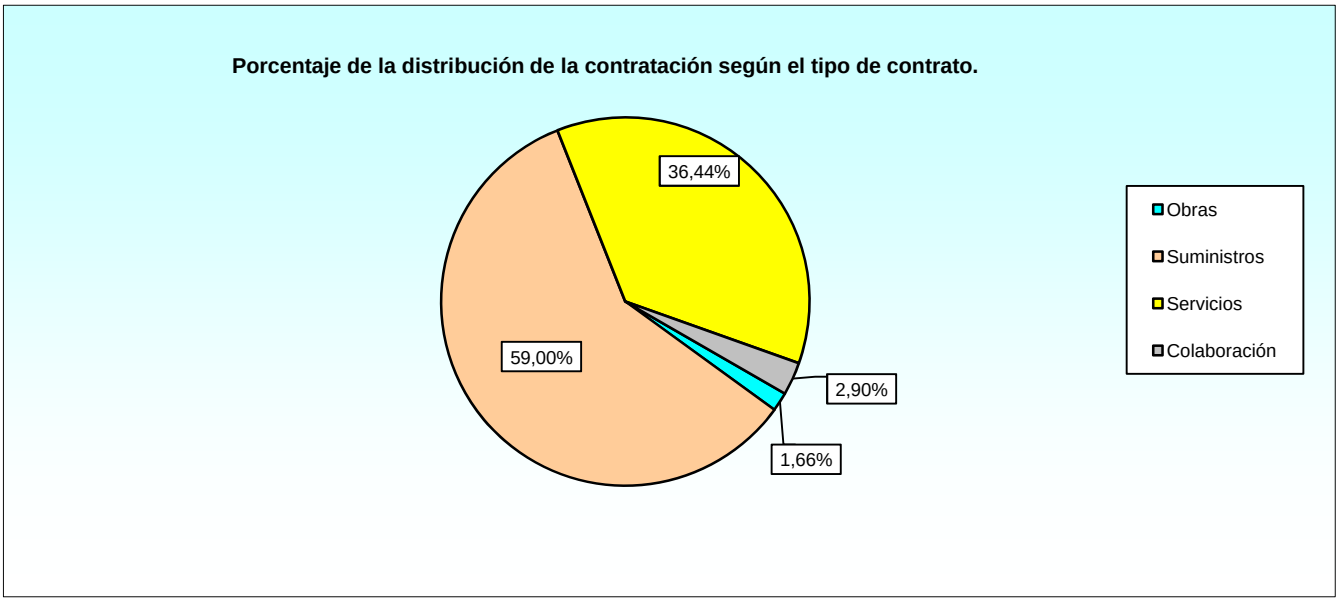

5.1.1. Resumen general.
5.1.1.4. Número de contratos e importe total contratado distribuido por cuantías y Ejércitos (en miles de euros). Porcentaje.

Tabla 1/3

CONTRATOS	ÓRGANO CENTRAL			EJÉRCITO DE TIERRA		
	Número de Contratos	Importe	%	Número de Contratos	Importe	%
TOTAL	**4.915**	**553.410**	**100,00**	**15.632**	**617.276**	**100,00**
Menor de 600	4.813	137.484	24,84	15.455	272.723	44,18
Entre 600 y 3.000	76	103.346	18,67	151	193.421	31,33
Entre 3.000 y 6.000	13	49.751	8,99	14	51.054	8,27
Entre 6.000 y 12.000	6	53.719	9,71	12	100.077	16,21
Entre 12.000 y 30.000	4	72.471	13,10	-	-	-
Superior a 30.000	3	136.638	24,69	-	-	-

5.1.1. Resumen general.
5.1.1.4. Número de contratos e importe total contratado distribuido por cuantías y Ejércitos (en miles de euros). Porcentaje.

Tabla 2/3

CONTRATOS	ARMADA			EJÉRCITO DEL AIRE		
	Número de Contratos	Importe	%	Número de Contratos	Importe	%
TOTAL	**6.978**	**216.239**	**100,00**	**31.541**	**304.945**	**100,00**
Menor de 600	6.928	100.518	46,48	31.455	116.440	38,18
Entre 600 y 3.000	42	49.293	22,80	71	90.520	29,68
Entre 3.000 y 6.000	4	19.826	9,17	7	27.954	9,17
Entre 6.000 y 12.000	3	26.102	12,07	8	70.030	22,96
Entre 12.000 y 30.000	1	20.500	9,48	-	-	-
Superior a 30.000	-	-	-	-	-	-

5.1.1. Resumen general.
5.1.1.4. Número de contratos e importe total contratado distribuido por cuantías y Ejércitos (en miles de euros). Porcentaje.

Tabla 3/3

CONTRATOS	TOTAL POR IMPORTES		
	Número de Contratos	Importe	%
TOTAL	**59.066**	**1.691.869**	**100,00**
Menor de 600	58.651	627.165	37,07
Entre 600 y 3.000	340	436.581	25,80
Entre 3.000 y 6.000	38	148.585	8,78
Entre 6.000 y 12.000	29	249.929	14,77
Entre 12.000 y 30.000	5	92.971	5,50
Superior a 30.000	3	136.638	8,08

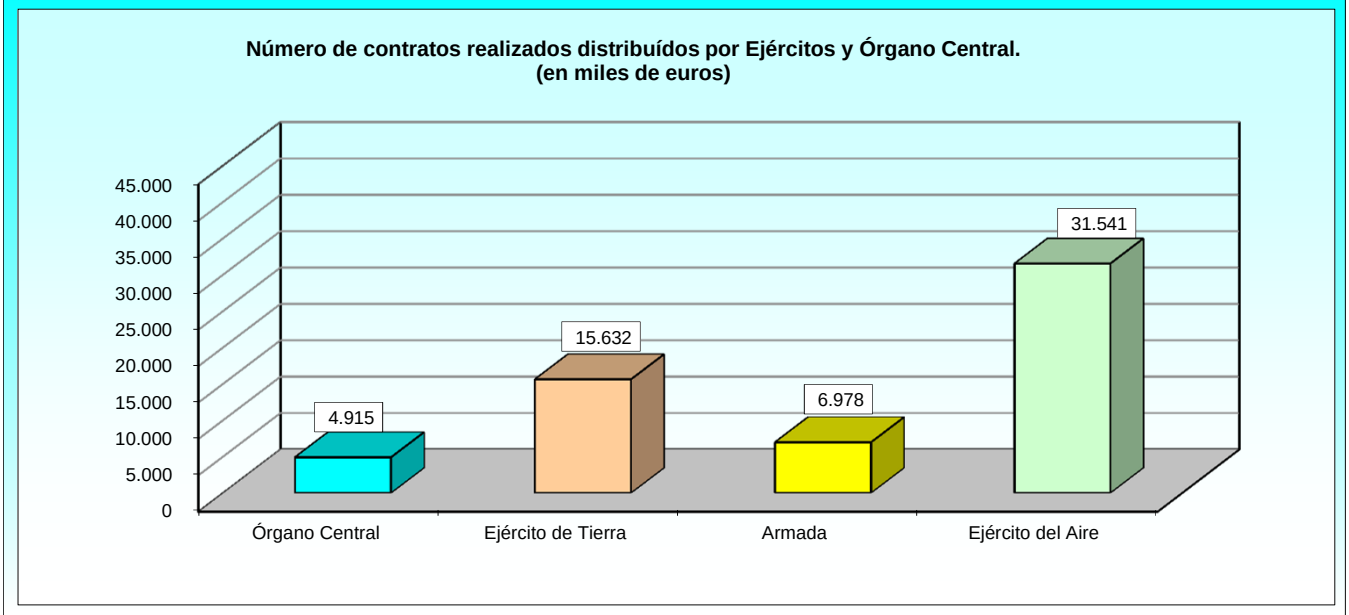
Número de contratos realizados distribuídos por Ejércitos y Órgano Central.
(en miles de euros)
45.000
40.000
35.000
30.000
25.000
20.000
15.000
10.000
5.000
0
4.915
15.632
6.978
31.541
Órgano Central
Ejército de Tierra
Armada
Ejército del Aire

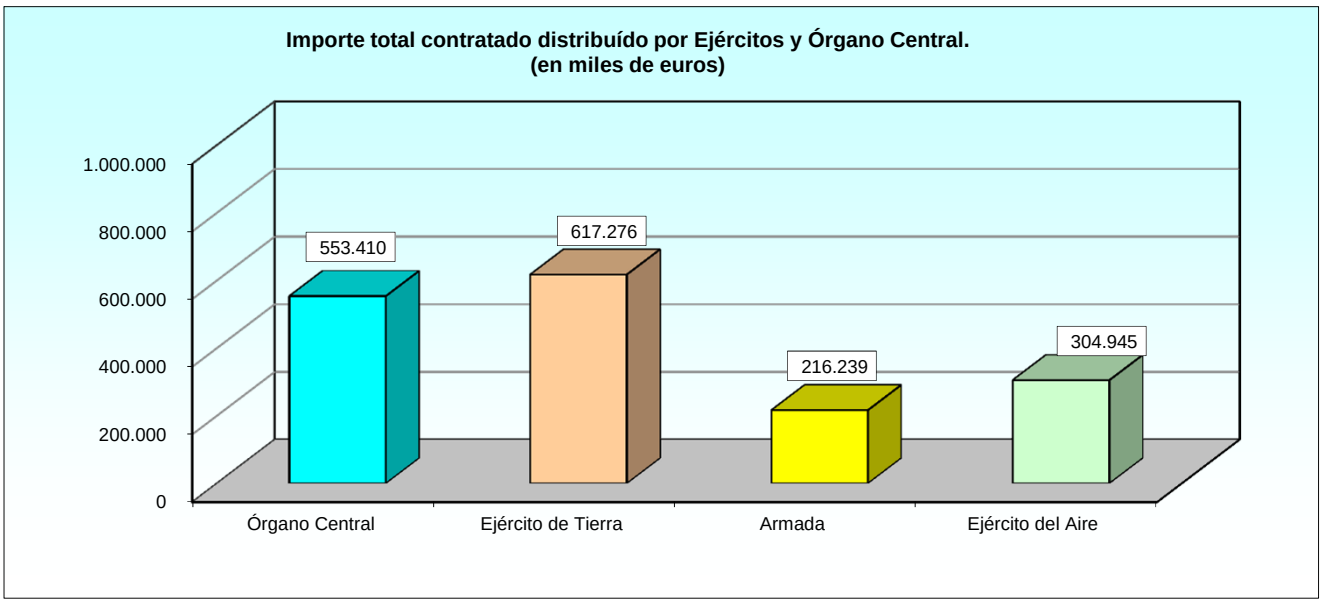
Importe total contratado distribuído por Ejércitos y Órgano Central.
(en miles de euros)
1.000.000
800.000
600.000
400.000
200.000
0
553.410
617.276
216.239
304.945
Órgano Central
Ejército de Tierra
Armada
Ejército del Aire

5.1.1. Resumen general.

5.1.1.5. Importe total contratado distribuido por adjudicaciones mensuales (en miles de euros). Porcentajes.

MES	Nº DE CONTRATOS	%	% ACUMULADO	IMPORTE (euros)	%	% ACUMULADO
TOTAL	**59.066**	**100,00**		**1.691.869**	**100,00**	
Enero	1.383	2,34	2,34	22.304	1,32	1,32
Febrero	3.150	5,33	7,67	74.170	4,38	5,70
Marzo	3.822	6,47	14,15	55.146	3,26	8,96
Abril	5.272	8,93	23,07	66.077	3,91	12,87
Mayo	5.405	9,15	32,22	144.046	8,51	21,38
Junio	5.670	9,60	41,82	109.179	6,45	27,83
Julio	6.069	10,27	52,10	158.352	9,36	37,19
Agosto	4.065	6,88	58,98	140.258	8,29	45,48
Septiembre	4.289	7,26	66,24	115.475	6,83	52,31
Octubre	6.011	10,18	76,42	179.571	10,61	62,92
Noviembre	7.351	12,45	88,86	326.727	19,31	82,23
Diciembre	6.579	11,14	100,00	300.564	17,77	100,00

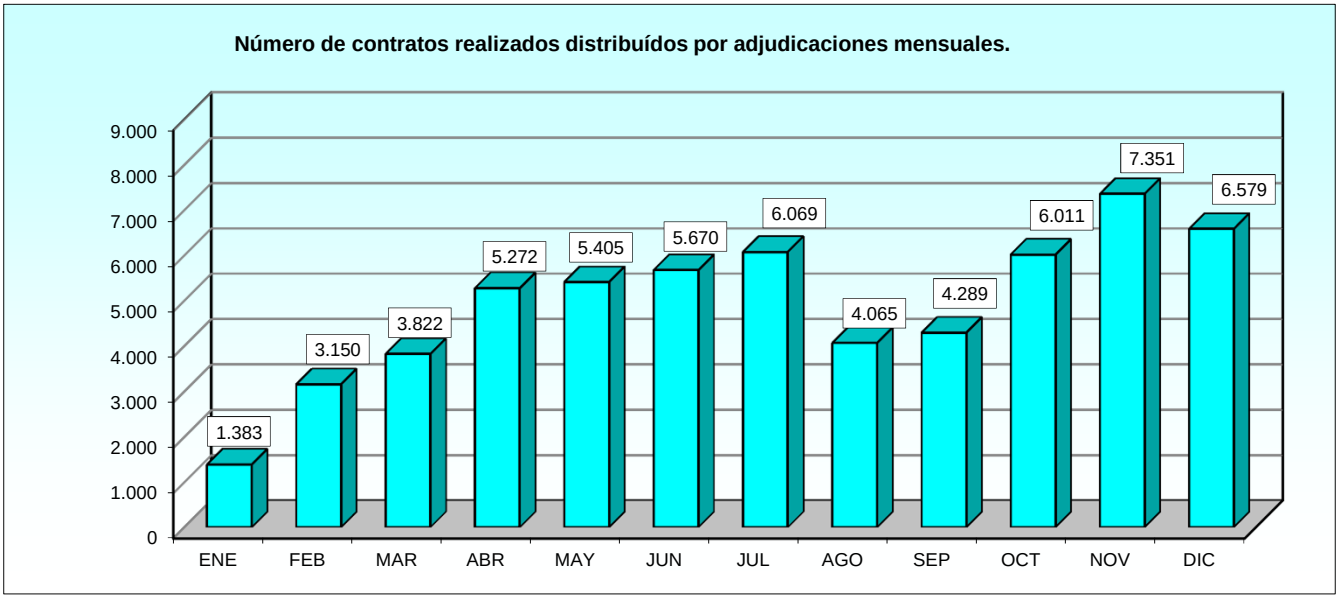

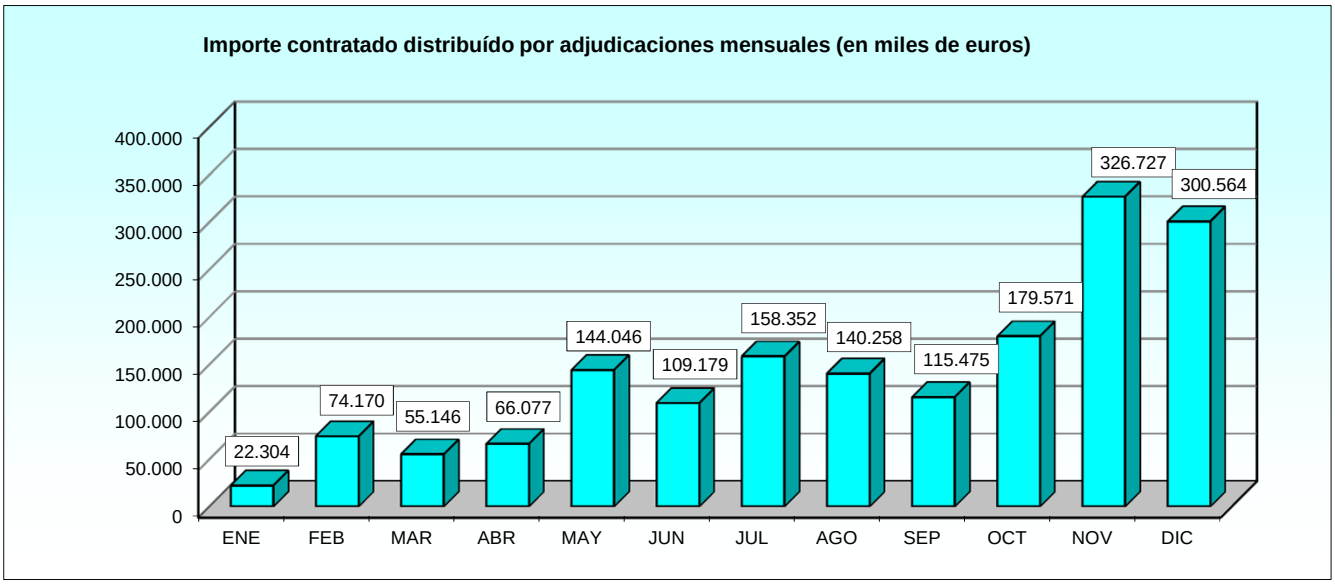

5.1.1. Resumen general.

5.1.1.6. Importe total contratado distribuido por Ejércitos y año de financiación (en miles de euros).

ÓRGANO CENTRAL Y EJÉRCITOS	TOTAL	Nº DE CONTRA-TOS	AÑO 2013	AÑO 2014	AÑO 2015	AÑO 2016	AÑO 2017
TOTAL	**1.691.869**	**59.066**	**1.288.142**	**237.851**	**86.010**	**36.761**	**43.106**
Órgano Central	**553.410**	4.915	416.771	83.109	25.225	8.435	19.870
Ejército de Tierra	**617.276**	15.632	456.023	75.112	35.959	27.627	22.554
Armada	**216.239**	6.978	177.229	27.748	11.261	-	-
Ejército del Aire	**304.945**	31.541	238.118	51.882	13.565	698	682

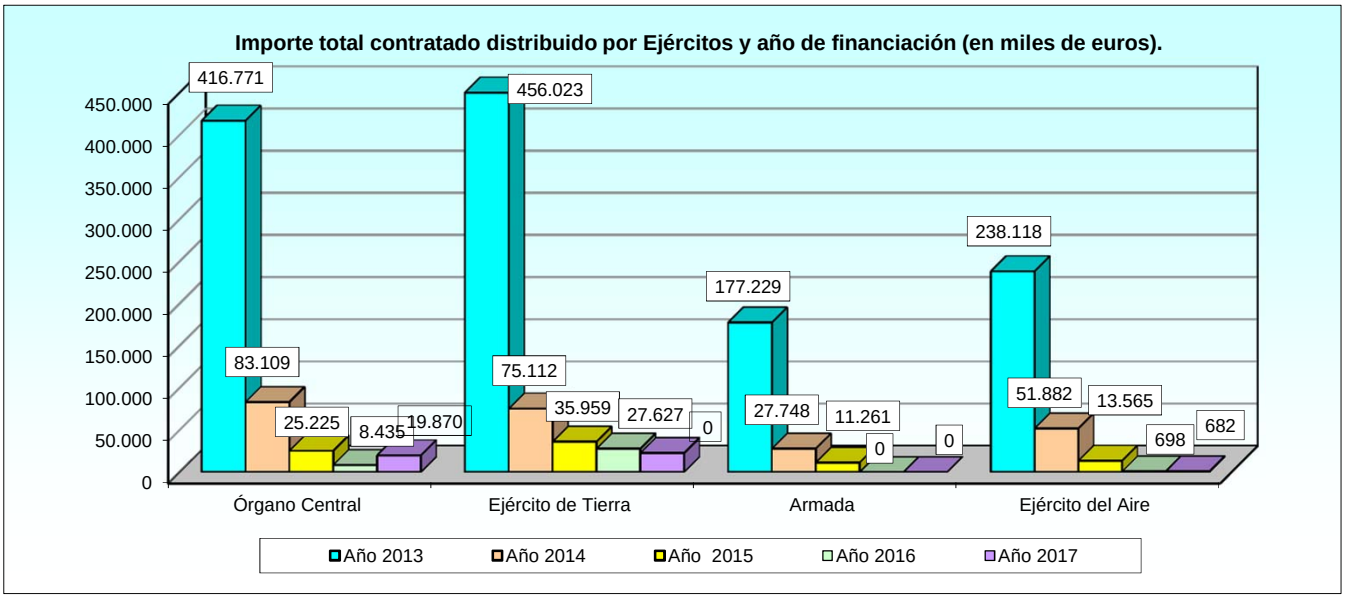

5.1.1. Resumen general.

5.1.1.7. Importe total contratado según sistema de adjudicación (en miles de euros).

ÓRGANO CENTRAL Y EJÉRCITOS	TOTAL	ÚNICO CRITERIO	VARIOS CRITERIOS	CONTRATO MENOR	PROCEDIMIENTO NEGOCIADO	CONVENIOS, PERMUTAS Y OTROS
TOTAL	**1.691.869**	**27.022**	**125.267**	**386.784**	**1.064.687**	**88.109**
Órgano Central	**553.410**	2.711	22.758	130.645	345.157	52.139
Ejército de Tierra	**617.276**	16.351	37.396	143.462	416.353	3.714
Armada	**216.239**	6.959	29.885	61.176	86.892	31.326
Ejército del Aire	**304.945**	1.001	35.228	51.501	216.284	931

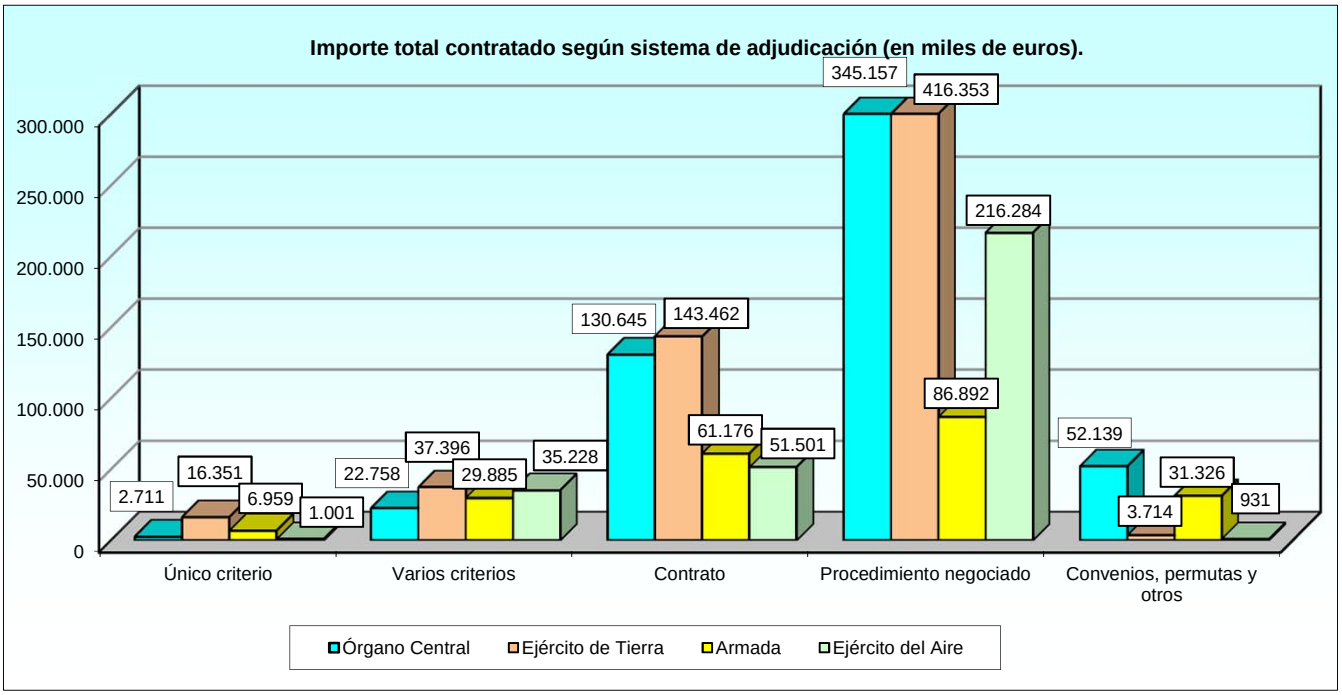

5.1.1. Resumen general.
5.1.1.8. Importe total contratado distribuido por clase de material (en miles de euros).

CLASE DE MATERIAL	TOTALES	ÓRGANO CENTRAL	EJÉRCITO DE TIERRA	ARMADA	EJÉRCITO DEL AIRE
TOTAL	**1.691.869**	**553.410**	**617.276**	**216.239**	**304.945**
Accion Social	**2.436**	2.184	252	-	-
Actividades culturales	**871**	105	553	213	-
Aeronaves	**213**	-	-	-	213
Agua	**10.797**	1.529	6.726	951	1.590
Arrendamientos	**820**	818	-	3	-
Arrendamientos de equipos de procesos de información	**402**	0	230	159	12
Arrendamientos de maquinaria	**43**	4	11	-	28
Arrendamientos de material de transporte	**124**	19	90	14	-
Arrendamientos de mobiliario y enseres	**383**	96	-	-	287
Arrendamientos de terrenos	**7.645**	7.645	-	-	-
Asistencia hospitalaria en las FAS	**6.482**	6.482	-	-	-
Buques	**2.162**	-	-	2.162	-
Canones	**327**	327	-	-	-
Combustibles	**72.337**	1.391	3.835	9.690	57.421
COMUNICACIONES	**3.170**	2.579	381	39	172
Conciertos de Asistencia Sanitaria	**1.224**	1.224	-	-	-
Dietas	**15.395**	713	4.573	10.051	57
Edición y distribución	**634**	634	-	-	-
Energía Eléctrica	**13.150**	4.400	811	7.809	130
Enseñanza e instrucción	**3**	-	-	-	3
Estudios y Trabajos técnicos	**51.235**	31.700	13.709	666	5.159
Gas	**27.506**	4.446	13.401	1.629	8.030
Gastos Diversos	**1.145**	711	40	308	85
Gastos operativos de las FAS	**284.982**	23.105	166.272	41.232	54.372
Investigación y desarrollo FAS	**7.770**	7.770	-	-	-
Jurídicos y contenciosos	**408**	225	122	54	7
Limpieza	**45.713**	16.129	18.327	1.589	9.669
Mantenimiento Armamento y Material	**243.165**	26.998	100.670	55.948	59.549
Mantenimiento CIS	**3.270**	1.785	257	699	529
Mantenimiento de Infraestructura	**54.166**	3.486	23.797	8.324	18.560
Mantenimiento Vehiculos	**707**	636	-	71	-
Material de Artillería	**171**	-	171	-	-
Material de Ingenieros	**553**	-	553	-	-
Material de oficina	**18.650**	13.590	3.982	353	725
Material deportivo, didáctico	**220**	80	55	46	40
Misiles y Torpedos	**0**	-	-	-	-
Misiones de paz	**194.698**	81.065	38.337	26.651	48.644
Mobiliario y Enseres	**1.560**	449	397	258	455
Modernización de las FAS	**22.581**	19.322	1.417	346	1.496
Munición y explosivos	**1.269**	-	1.269	-	-
Otras Inversiones	**22.776**	19.901	1.536	423	916
Otras Repaciones y Mantenimientos	**158**	83	75	-	-
Otro material electrónico	**2.636**	134	2.233	-	269
Otro material y equipo de apoyo logístico	**2.603**	-	2.543	60	-
Otros gastos de Vida y funcionamiento	**8.095**	193	3.191	3.240	1.472
Otros suministros	**18.280**	7.543	3.922	4.306	2.509
Pagas de Anticipo	**2.150**	-	-	2.150	-
Productos Alimenticios	**181.750**	1.552	144.752	23.672	11.773
Productos Farmaceuticos	**22.944**	15.372	4.124	490	2.957
Programas especiales de modernización	**158.656**	158.656	-	-	-
Protocolo	**925**	460	131	203	131
Publicidad	**4.181**	3.184	416	261	320
Repuestos	**281**	281	-	-	-
Reuniones, conferencias y cursos	**10.307**	3.514	2.827	892	3.073
Seguridad	**6.562**	2.818	3.637	108	-
Seguros	**9.836**	5.969	787	497	2.582
Sistema CIS	**10.842**	8.999	1.675	-	169
Trabajos realizados por otras empresas	**32.618**	7.409	9.693	6.112	9.404
Transferencias al Exterior	**3.529**	3.529	-	-	-
Transferencias entre Subsectores	**38.200**	38.200	-	-	-
Transporte	**35.173**	8.045	24.873	2.069	186
Tributos	**5.083**	2.861	1.877	251	94
Vehículos de Transporte terrestre	**1.240**	70	1.170	-	-
Vestuario	**14.655**	2.984	7.576	2.240	1.855

5.1.2. Encomiendas de gestión.

5.1.2.1. Número e importe de contratos distribuidos según el Ejército u Organismo (en miles de euros).

EJÉRCITO U ORGANISMO	NÚMERO	IMPORTE
TOTAL	**109**	**59.385**
Órgano Central	47	35.414
Ejército de Tierra	48	15.961
Armada	9	4.854
Ejercito del Aire	5	3.156

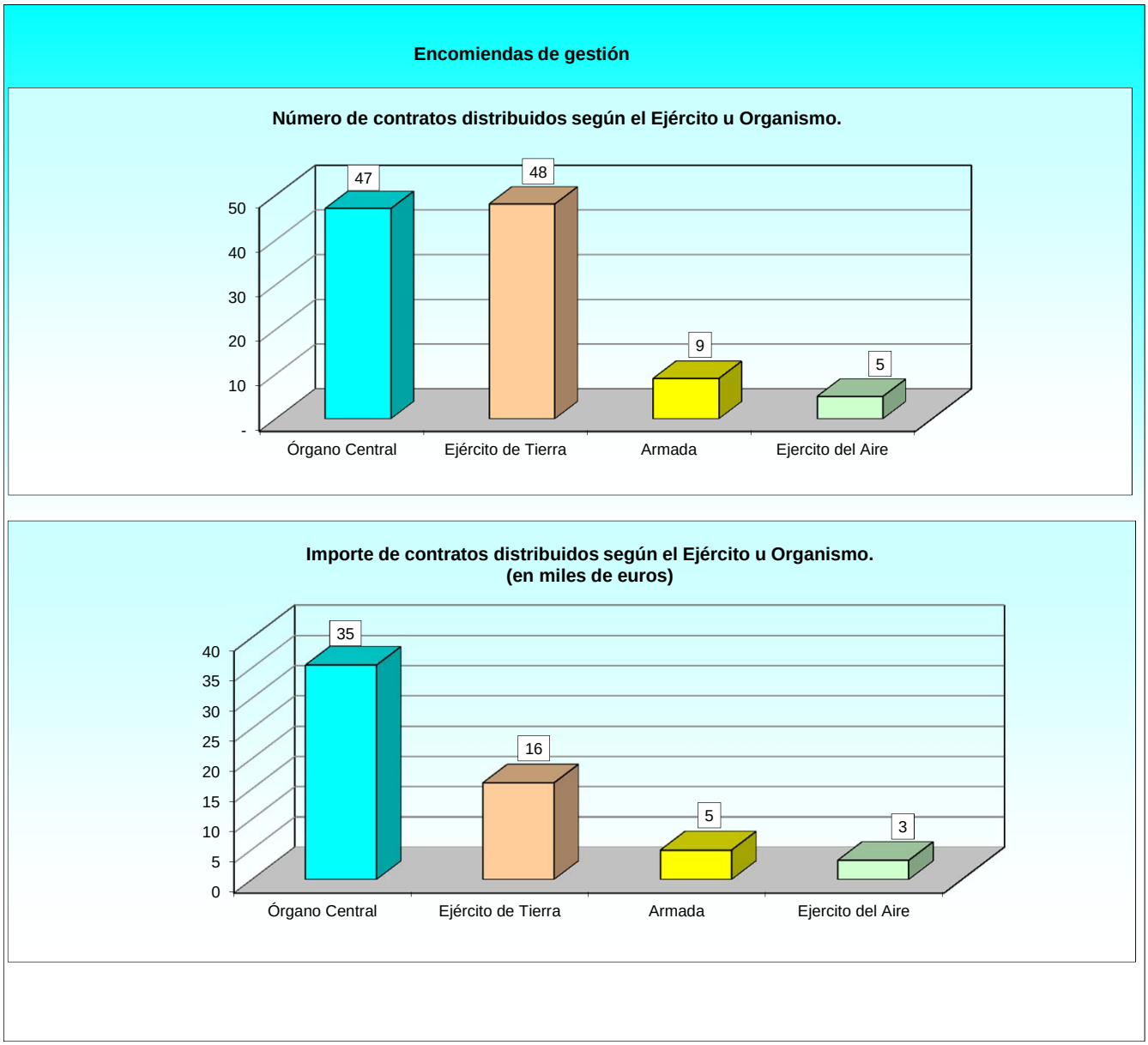

5.1.2. Encomiendas de gestión.
5.1.2.2. Número e importe de contratos distribuidos por empresas (en miles de euros).

EMPRESAS	NÚMERO	IMPORTE
TOTAL	**109**	**59.385**
Empresa de Transformación Agraria S.A. (TRAGSA)	17	2.783
Ingeniería de Sistemas para la Defensa (ISDEFE)	35	33.951
Servicio Militar de Construcciones (SMC)	47	16.338
Instituto de Técnica Aeroespacial "Esteban Terradas" (INTA)	6	5.827
Otros	4	486

OTROS:
Canal de Experiencias Hidrodinámicas de El Pardo
Centro de investigación energetica Medio
Centro de Investigaciones Sociológicas
Fabrica Nacional de Moneda y Timbre

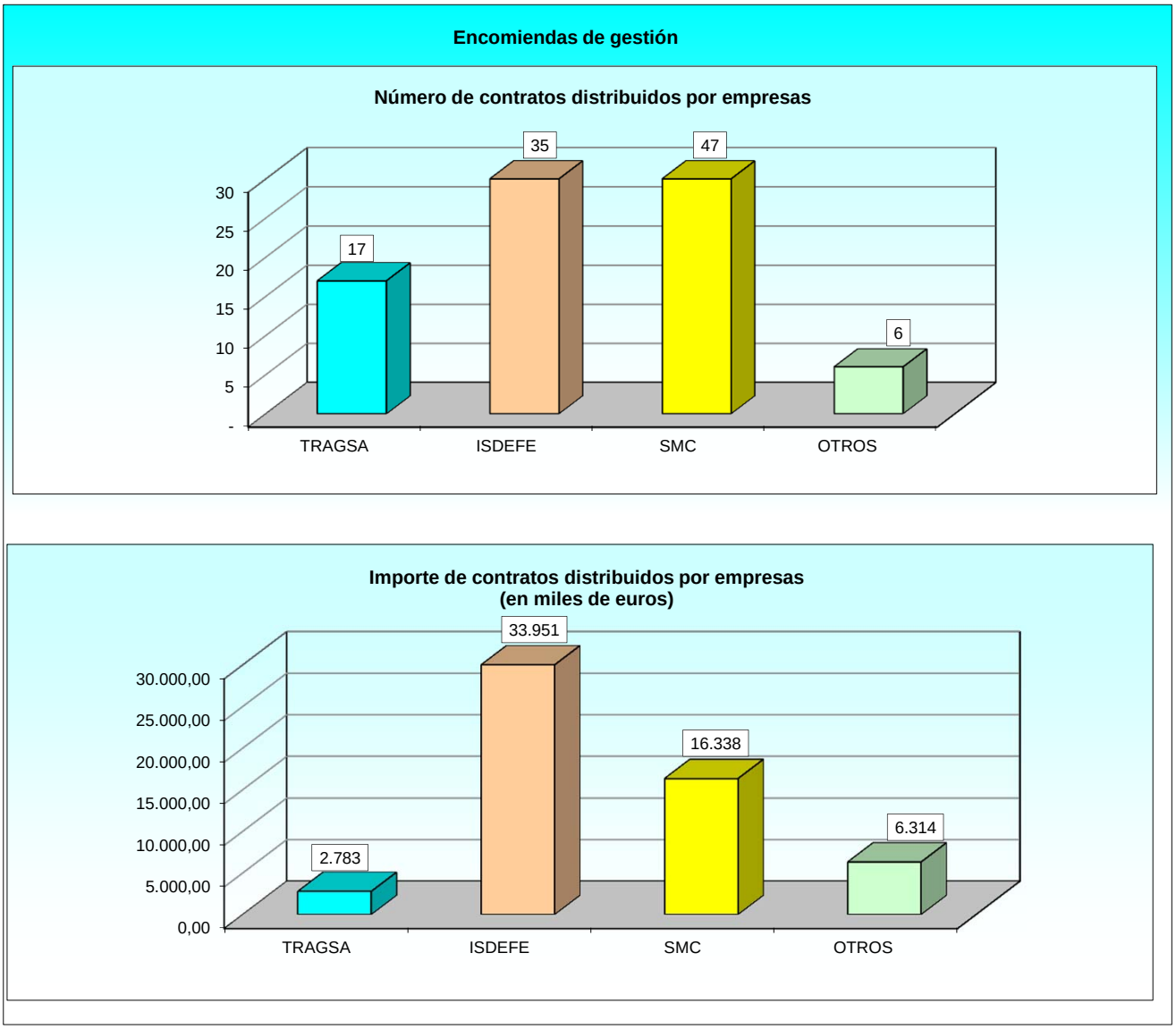

5.1.2. Encomiendas de gestión.
5.1.2.3. Número de contratos distribuidos según el Ejército u Organismo y Empresas.

EJÉRCITO U ORGANISMO	TOTAL	TRAGSA	ISDEFE	SMC	INTA	OTROS
TOTAL	**109**	**17**	**35**	**47**	**6**	**4**
Órgano Central	**47**	3	29	8	3	4
Ejército de Tierra	**48**	13	3	30	2	-
Armada	**9**	1	2	5	1	-
Ejército del Aire	**5**	-	1	4	-	-

TRAGSA: Empresa de Transformación Agraria S.A.
ISDEFE: Ingenieria de Sistemas para la Defensa
SMC: Servicio Militar de Construcciones
INTA: Instituto de Técnica Aeroespacial "Esteban Terradas"
OTROS:
Canal de Experiencias Hidrodinámicas de El Pardo
Centro de investigación energetica Medio
Centro de Investigaciones Sociológicas
Fabrica Nacional de Moneda y Timbre

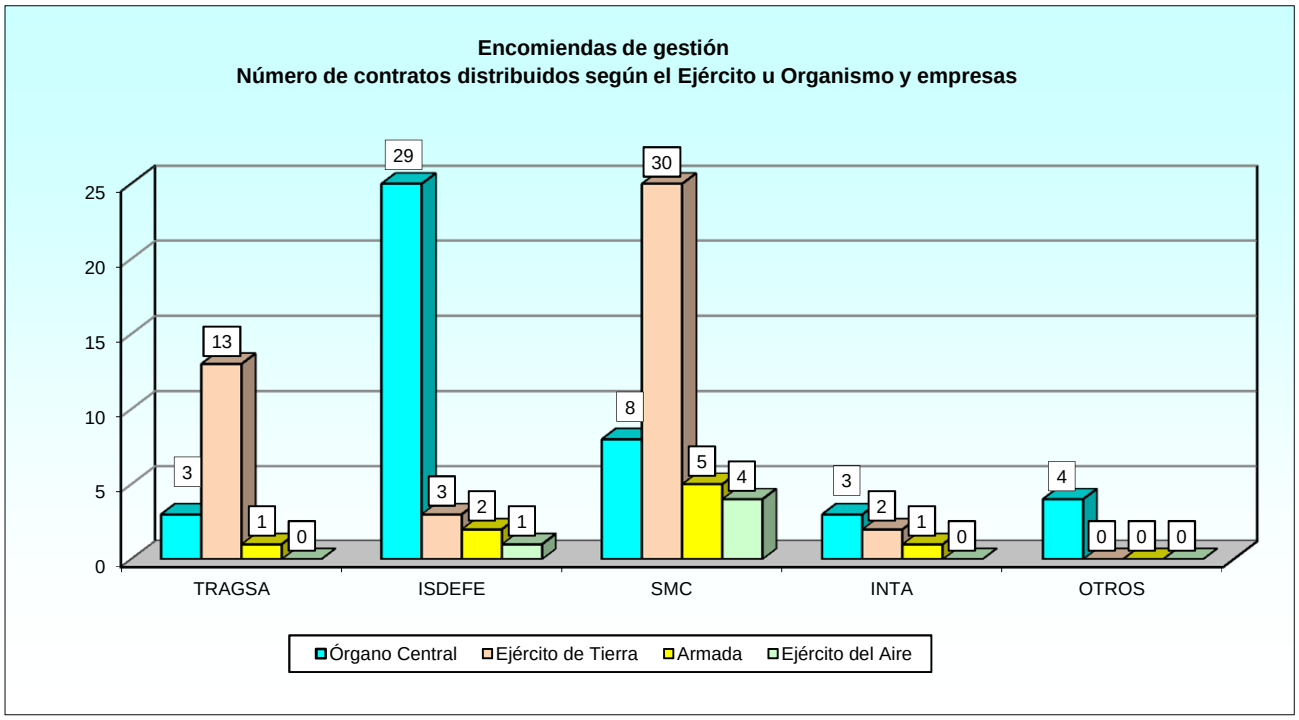

5.1.2. Encomiendas de gestión.
5.1.2.4. Importe de contratos distribuidos según el Ejército u Organismo y Empresas (en miles de euros).

EJÉRCITO U ORGANISMO	TOTAL	TRAGSA	ISDEFE	SMC	INTA	OTROS
TOTAL	**59.385**	**2.783**	**33.951**	**16.338**	**5.827**	**486**
Órgano Central	**35.414**	1.711	21.255	6.725	5.237	486
Ejército de Tierra	**15.961**	1.010	9.157	5.294	500	-
Armada	**4.854**	62	2.884	1.817	90	-
Ejército del Aire	**3.156**	-	654	2.502	-	-

TRAGSA: Empresa de Transformación Agraria S.A.
ISDEFE: Ingenieria de Sistemas para la Defensa
SMC: Servicio Militar de Construcciones
INTA: Instituto de Técnica Aeroespacial "Esteban Terradas"
OTROS:
Canal de Experiencias Hidrodinámicas de El Pardo
Centro de investigación energetica Medio
Centro de Investigaciones Sociológicas
Fabrica Nacional de Moneda y Timbre

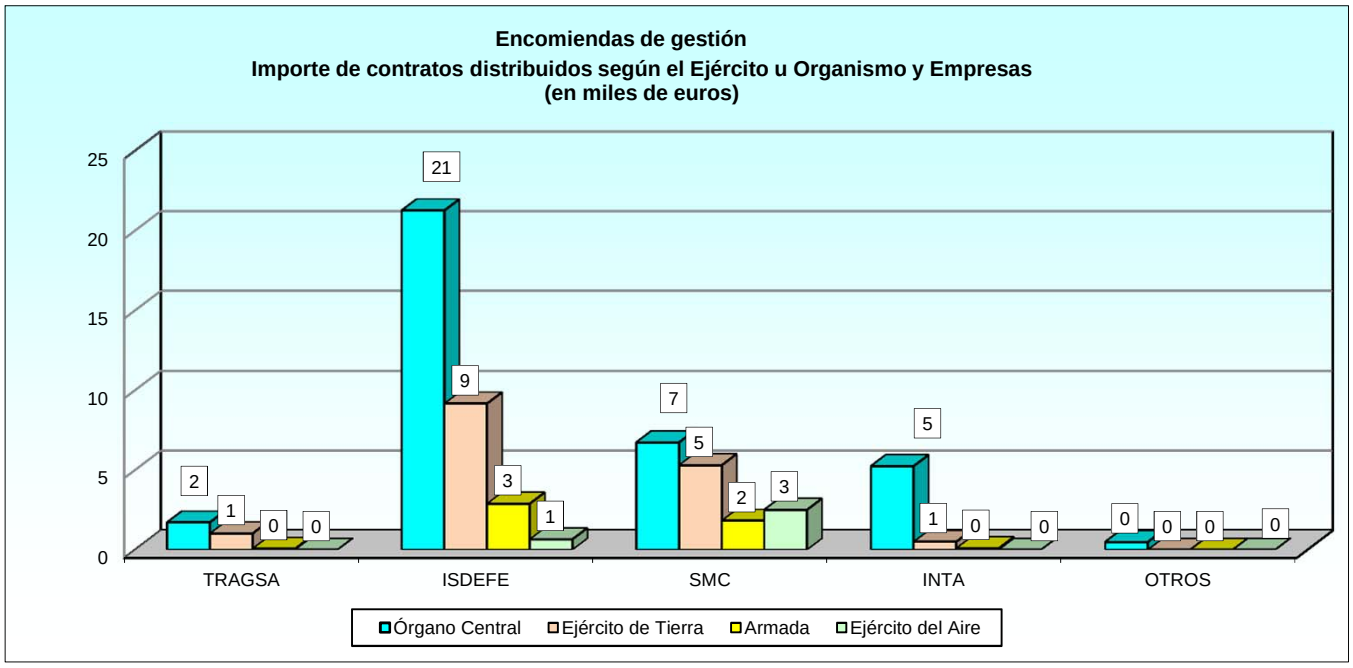

5.1.2. Encomiendas de gestión.

5.1.2.5. Evolución de contratos e importes (millones de euros).

AÑO	NÚMERO	IMPORTE
2.010	172	395
2.011	218	419
2.012	77	47
2.013	109	59

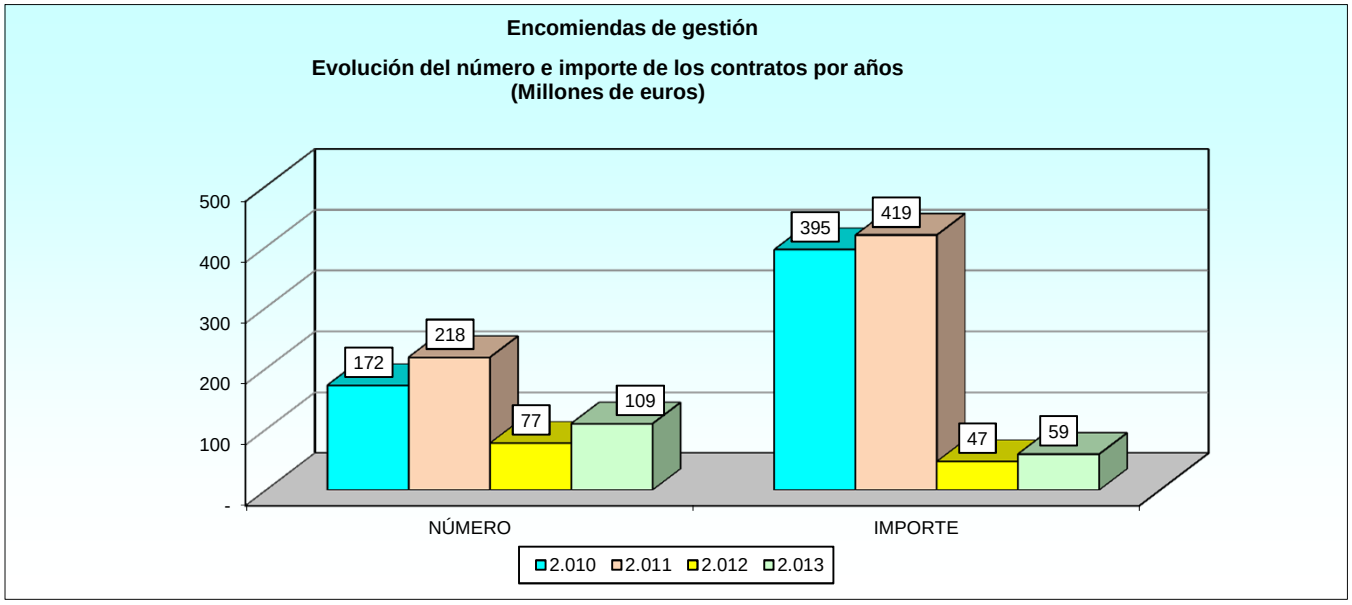

ÍNDICE DE TABLAS

1. CLASIFICACIÓN ECONÓMICA DEL PRESUPUESTO

Pág

1.1. Análisis conjunto
1.1.1. Distribución por capítulos
1.1.1.1. Cifras absolutas y porcentajes (en miles de euros)..... 1-11

1.1.2. Distribución por artículos
1.1.2.1. Gastos de personal (en miles de euros)..... 1-12
1.1.2.2. Gastos corrientes en bienes y servicios (en miles de euros)..... 1-13
1.1.2.3. Gasto en transferencias corrientes (en miles de euros)..... 1-14
1.1.2.4. Gasto en inversiones reales (en miles de euros)..... 1-15
1.1.2.5. Gasto en transferencias de capital (en miles de euros)..... 1-16
1.1.2.6. Gasto en activos financieros (en miles de euros)..... 1-16

1.2. Análisis por Ejércitos
1.2.1. Gastos de personal
1.2.1.1. Retribuciones de altos cargos, por conceptos y subconceptos (en miles de euros)..... 1-17
1.2.1.2. Retribuciones de altos cargos, por conceptos y subconceptos (porcentajes)..... 1-17
1.2.1.3. Retribuciones del personal eventual, por conceptos y subconceptos (en miles de euros)..... 1-17
1.2.1.4. Retribuciones del personal eventual, por conceptos y subconceptos (porcentajes)..... 1-18
1.2.1.5. Retribuciones de funcionarios, por conceptos y subconceptos (en miles de euros)..... 1-18
1.2.1.6. Retribuciones de funcionarios, por conceptos y subconceptos (porcentajes)..... 1-19
1.2.1.7. Retribuciones de personal laboral, por conceptos y subconceptos (en miles de euros)..... 1-20
1.2.1.8. Retribuciones de personal laboral, por conceptos y subconceptos (porcentajes)..... 1-20
1.2.1.9. Retribuciones en incentivos al rendimiento, por conceptos y subconceptos (en miles de euros)..... 1-21
1.2.1.10. Retribuciones en incentivos al rendimiento, por conceptos y subconceptos (porcentajes)..... 1-21
1.2.1.11. Cuotas, prestaciones y gastos sociales a cargo del empleador, por conceptos y subconceptos miles de euros)..... 1-22
1.2.1.12. Cuotas, prestaciones y gastos sociales a cargo del empleador, por conceptos y subconceptos, (porcentajes)..... 1-22

1.2.2. Gastos corrientes en bienes y servicios
1.2.2.1. Gasto en arrendamientos y cánones, por conceptos (en miles de euros)..... 1-23
1.2.2.2. Gasto en arrendamientos y cánones, por conceptos, (porcentajes)..... 1-23
1.2.2.3. Gasto en reparaciones, mantenimiento y conservación, por conceptos (en miles de euros)..... 1-24
1.2.2.4. Gasto en reparaciones, mantenimiento y conservación, por conceptos, (porcentajes)..... 1-24
1.2.2.5. Gastos en material, suministros y otros, por conceptos y subconceptos (en miles de euros)..... 1-25
1.2.2.6. Gastos en material, suministros y otros, por conceptos y subconceptos, (porcentajes)..... 1-26
1.2.2.7. Gastos en indemnizaciones por razón del servicio, por conceptos (en miles de euros)..... 1-27
1.2.2.8. Gastos en indemnizaciones por razón del servicio, por conceptos, (porcentajes)..... 1-27
1.2.2.9. Gastos de publicaciones, por conceptos (en miles de euros)..... 1-28
1.2.2.10. Gastos de publicaciones, por conceptos, (porcentajes)..... 1-28
1.2.2.11. Gastos en conciertos de asistencia sanitaria, por conceptos (en miles de euros)..... 1-28
1.2.2.12. Gastos en conciertos de asistencia sanitaria, por conceptos (porcentajes)..... 1-28

1.2.3. Gastos en transferencias corrientes
1.2.3.1. A Organismos Autónomos, por conceptos y subconceptos (en miles de euros)..... 1-29
1.2.3.2. A Organismos Autónomos, por conceptos y subconceptos (porcentajes)..... 1-29
1.2.3.3. A Agencias Estatales y otros Organismos Públicos por conceptos y subconceptos (miles de euros)..... 1-29
1.2.3.4. A Agencias Estatales y otros Organismos Públicos por conceptos y subconceptos (porcentajes)..... 1-29
1.2.3.5. A familias e instituciones sin ánimo de lucro, por conceptos y subconceptos..... 1-30
(en miles de euros).....
1.2.3.6. A familias e instituciones sin ánimo de lucro, por conceptos y subconceptos, (porcentajes)..... 1-30
1.2.3.7. Al exterior, por conceptos y subconceptos (en miles de euros)..... 1-31
1.2.3.8. Al exterior, por conceptos y subconceptos (porcentajes)..... 1-31
1.2.3.9. A sociedades, EPEs, fundaciones y resto del SP (en miles de euros)..... 1-32

Pág

1.2.3.10. A sociedades, EPEs, fundaciones y resto del SP (porcentajes)..... 1-32
1.2.3.11. A Comunidades Autónomas (en miles de euros)..... 1-33
1.2.3.12. A Comunidades Autónomas (porcentajes)..... 1-33

1.2.4. Gastos en inversiones reales
1.2.4.1. Inversiones militares, por artículos y conceptos (en miles de euros)..... 1-34
1.2.4.2. Inversiones militares, por artículos y conceptos (porcentajes)..... 1-35

1.2.5. Gastos en transferencias de capital
1.2.5.1. A Organismos Autónomos, por conceptos y subconceptos (en miles de euros)..... 1-36
1.2.5.2. A Organismos Autónomos, por conceptos y subconceptos (porcentajes)..... 1-36
1.2.5.3. A Agencias Estatales y otros Organismos Públicos. por conceptos y subconceptos (en miles de euros)..... 1-36
1.2.5.4. A Agencias Estatales y otros Organismos Públicos. por conceptos y subconceptos (porcentajes)..... 1-37
1.2.5.5. A sociedades, EPEs, fundaciones y resto de entes del SP, por conceptos y subconceptos (en miles de euros)..... 1-37
1.2.5.6. A sociedades, EPEs, fundaciones y resto de entes del SP, por conceptos y subconceptos (porcentajes)..... 1-37
1.2.5.7. A Organismos Autónomos (en miles de euros)..... 1-38
1.2.3.8. A Organismos Autónomos (porcentajes)..... 1-38

1.3. Análisis por Servicios

1.3.1. Distribución del gasto por capítulos y artículos (en miles de euros)
1.3.1.1. Organo Central (en miles de euros)..... 1-39
1.3.1.2. Organo Central. (Porcentajes)..... 1-40
1.3.1.3. Resumen por Ejércitos (en miles de euros)..... 1-41
1.3.1.4. Resumen por Ejércitos. (Porcentajes)..... 1-42

2. CLASIFICACIÓN POR PROGRAMAS DEL PRESUPUESTO

2.1. Análisis por Ejércitos

2.1.1. Distribución del presupuesto por grupos de programas (en miles de euros)..... 2-13
2.1.2. Distribución del presupuesto por grupos de programas (porcentajes sobre el total)..... 2-13
2.1.3. Distribución del presupuesto por grupos de programas (porcentaje en cada Ejército)..... 2-14

2.2. Análisis por Subprogramas
2.2.1. Distribución del presupuesto por servicios..... 2-15
2.2.2. Distribución del presupuesto por servicios (porcentajes por Servicios)..... 2-16

2.3. Análisis por Capítulos
2.3.1. Distribución del presupuesto por Ejércitos y programas (en miles de euros)..... 1-17

3. CLASIFICACIÓN ORGÁNICA DEL PRESUPUESTO

Pág

3.1. Distribución por Ejércitos

3.1.1. Análisis conjunto
3.1.1.1. Cifras absolutas (en miles de euros) y porcentajes..... 3-7

3.1.2. Clasificación de los gastos por capítulos
3.1.2.1. Cifras absolutas (miles de euros)..... 3-8
3.1.2.2. Porcentajes sobre el total..... 3-8
3.1.2.3. Porcentajes en cada Ejército 3-8

3.1.3. Clasificación de los gastos en personal y resto de capítulos
3.1.3.1. Cifras absolutas (miles de euros)..... 3-10
3.1.3.2. Porcentajes sobre el total..... 3-11
3.1.3.3. Porcentajes sobre los gastos de personal y sobre el resto de capítulos..... 3-12

3.1.4. Clasificación de los gastos en personal, sostenimiento, operaciones de capital y financieras
3.1.4.1. Cifras absolutas (miles de euros)..... 3-13
3.1.4.2. Porcentajes sobre el total..... 3-13
3.1.4.3. Porcentajes en cada Ejército 3-14

3.1.5. Distribución de los gastos en operaciones corrientes, operaciones de capital y financieras
3.1.5.1. Cifras absolutas (miles de euros)..... 3-15
3.1.5.2. Porcentaje sobre el total..... 3-15
3.1.5.3. Porcentaje en cada ejército..... 3-16

3.2. Distribución del presupuesto por servicios

3.2.1. Análisis conjunto
3.2.1.1. Cifras absolutas y porcentajes (miles de euros)..... 3-17

3.2.2. Distribución de los gastos por capítulos
3.2.2.1. Cifras absolutas (miles de euros)..... 3-18
3.2.2.2. Porcentajes sobre el total..... 3-19
3.2.2.3. Porcentajes por Servicios..... 3-20

3.2.3. Clasificación de los gastos por programas
3.2.3.1. Órgano Central. Cifras absolutas (miles de euros)..... 3-21
3.2.3.2. Órgano Central. Porcentaje por programa..... 3-22
3.2.3.3. Órgano Central. Porcentaje por servicios..... 3-23
3.2.3.4. Resumen por Ejércitos. Cifras absolutas (miles de euros)..... 3-24
3.2.3.5. Resumen por Ejércitos. Porcentajes por programas..... 3-24
3.2.3.6. Resumen por Ejércitos. Porcentajes por Servicios..... 3-25

3.2.4. Distribución entre gastos de personal y resto de gastos
3.2.4.1. Cifras absolutas (miles de euros)..... 3-26
3.2.4.2. Porcentajes por servicios..... 3-27
3.2.4.3. Porcentajes sobre el total de gastos..... 3-28

3.2.5. Distribución entre gastos de personal, sostenimiento e inversión
3.2.5.1. Cifras absolutas (miles de euros)..... 3-29
3.2.5.2. Porcentaje sobre cada tipo de gasto..... 3-30
3.2.5.3. Porcentaje por servicios..... 3-30

3.2.6. Distribución entre operaciones corrientes, operaciones de capital y financieras
3.2.6.1. Cifras absolutas (miles de euros)..... 3-32
3.2.6.2. Porcentaje sobre cada tipo de gasto..... 3-32
3.2.6.3. Porcentaje por servicios..... 3-33

4. EVOLUCIÓN DEL PRESUPUESTO

Pág

4.1. Evolución del presupuesto del Ministerio de Defensa y otras magnitudes macroeconómicas

4.1.1. Ámbito General
4.1.1.1. Importe anual del P.M.D. y otras magnitudes macroeconómicas (miles euros corrientes)..... 4-5
4.1.1.2. Importe anual del PMD. y otras magnitudes macroeconómicas (miles euros constantes) Año base 2012..... 4-6
4.1.1.3. Porcentaje del P.M.D. respecto a otras magnitudes macroeconómicas..... 4-7
4.1.1.4. Incremento (%) del P.M.D. y otras magnitudes macroeconómicas (euros corrientes)..... 4-8
4.1.1.5. Incremento (%) del P.M.D. y otras magnitudes macroeconómicas (euros constantes)..... 4-9
4.1.1.6. Incremento (%) del P.M.D. sobre otras magnitudes macroeconómicas (euros corrientes)..... 4-10
4.1.1.7. Incremento (%) del P.M.D. sobre otras magnitudes macroeconómicas (sobre euros constantes)..... 4-11
4.1.1.8. presupuestos del Estado per cápita y presupuestos del Mº de Defensa per cápita. Euros corrientes por habitante..... 4-12
4.1.1.9. presupuestos generales per cápita y presupuestos del Mº de Defensa per cápita. Euros constantes por habitante..... 4-13

4.2. Evolución del presupuesto según el Criterio Orgánico

4.2.1. Ámbito General
4.2.1.1. Evolución del presupuesto del Órgano Central y de los Ejércitos (euros corrientes)..... 4-14
4.2.1.2. Evolución del presupuesto del Órgano Central y de los Ejércitos (euros constantes)..... 4-15
4.2.1.3. Evolución del incremento (%) del presupuesto del Órgano Central y los Ejércitos en relación con el P.M.D. (euros corrientes)..... 4-16
4.2.1.4. Evolución del incremento (%) del presupuesto del Órgano Central en relación con el P.M.D.y los Ejércitos (euros constantes)..... 4-17

4.3. Evolución del presupuesto según el Criterio Económico

4.3.1. Ámbito General
4.3.1.1. Evolución de gastos de personal (CAP.1) del Órgano Central y Ejércitos. Dotaciones iniciales en euros corrientes..... 4-18
4.3.1.2. Evolución de gastos de personal (CAP.1) del Órgano Central y Ejércitos. Dotaciones iniciales en euros constantes..... 4-19
4.3.1.3. Evolución de gastos corrientes en bienes y servicios (CAP. 2) del Órgano Central y Ejércitos. Dotaciones iniciales en euros corrientes..... 4-20
4.3.1.4. Evolución de gastos corrientes en bienes y servicios (CAP.2) del Órgano Central y Ejércitos. Dotaciones iniciales en euros constantes..... 4-21
4.3.1.5. Inversiones reales (CAP.6) del Órgano Central y Ejércitos. Dotaciones iniciales en euros corrientes..... 4-22
4.3.1.6. Inversiones reales (CAP.6) del Órgano Central y Ejércitos. Dotaciones iniciales en euros constantes..... 4-23

4.4. Evolución del presupuesto según el Criterio por Programas

4.4.1. Ámbito General
4.4.1.1. Evolución de la función Defensa. Euros y %..... 4-24
4.4.1.2. Evolución de la función Sanidad. Euros y %..... 4-25
4.4.1.3. Evolución de la función Investigación Científica. Euros y %..... 4-26
4.4.1.4. Evolución de la función Transferencias Internas. Euros y %..... 4-27
4.4.1.5. Evolución de la función Tadministración financiera y tributaria. Euros y %..... 4-28

5. CONTRATACIONES

Pág

5.1. Actividad contractual administrativa en el año 2012.

5.1.1. Resumen general.
5.1.1.1. Nº de contratos, importe y porcentaje (en miles de euros)..... 5-5
5.1.1.2. Distribución de la contratación por Ejércitos y Órgano Central..... 5-5
5.1.1.3. Distribución de la contratación según el tipo de contrato (en miles de euros). Importe y porcentaje..... 5-6
5.1.1.4. Número de contratos e importe total contratado distribuido por cuantías y Ejércitos (en miles de euros). Porcentaje..... 5-7
5.1.1.5. Importe total contratado distribuido por adjudicaciones mensuales (en miles de euros). Porcentajes..... 5-9
5.1.1.6. Importe total contratado distribuido por Ejércitos y año de financiación (en miles de euros). 5-10
5.1.1.7. Importe total según sistema de adjudicación (en miles de euros)..... 5-11
5.1.1.8. Importe total contratado distribuido por clase de material (en euros)..... 5-12

5.1.2. Encomiendas de gestión
5.1.2.1. Número e importe de contratos distribuidos según el Ejército u Organismo (en miles de euros).. 5-13
5.1.2.2. Número e importe de contratos distribuidos por empresas (en miles de euros)..... 5-14
5.1.2.3. Número de contratos distribuidos según el Ejército u Organismo y Empresas..... 5-15
5.1.2.4. Importe de contratos distribuidos según el Ejército u Organismo y Empresas (en miles de euros) 5-16
5.1.2.5. Evolución de contratos e importes (millones de euros)..... 5-17

ÍNDICE DE GRÁFICOS

1. CLASIFICACIÓN ECONÓMICA DEL PRESUPUESTO

Titulo del Gráfico

Pág

Análisis conjunto
Clasificación económica del presupuesto (porcentajes)..... 1-11
Gastos de personal (porcentajes)..... 1-12
Gastos corrientes en bienes y servicios (porcentajes)..... 1-13
Gasto en transferencias corrientes (porcentajes)..... 1-14
Gasto en inversiones reales (porcentajes)..... 1-15

Análisis por Ejércitos.
Retribuciones de funcionarios (porcentajes)..... 1-19
Retribuciones de personal laboral (porcentajes)..... 1-20
Cuotas, prestaciones y gastos sociales a cargo del empleador (porcentajes)..... 1-22
Gastos en arrendamientos y cánones, por conceptos (porcentajes)..... 1-23
Gasto en reparaciones, mantenimiento y conservación (porcentajes)..... 1-24
Gasto en indemnizaciones por razón del servicio (porcentajes)..... 1-27
A familias e instituciones sin ánimo de lucro (porcentajes)..... 1-30
Inversiones militares (porcentajes)..... 1-35

2. CLASIFICACIÓN POR PROGRAMAS DEL PRESUPUESTO

Análisis por Ejércitos.
Distribución del presupuesto por grupos de programas y Ejércitos. Porcentaje en cada Ejército..... 2-14

3. CLASIFICACIÓN ORGÁNICA DEL PRESUPUESTO

Distribución por Ejércitos.
Distribución del presupuesto para el Órgano Central y los Ejércitos 3-7
Distribución de gastos por capítulos y Ejércitos. Porcentaje en cada Ejército..... 3-9
Distribución de gastos en personal y resto de capítulos por Ejércitos (en euros)..... 3-10
Clasificación de los gastos en personal y resto de capítulos..... 3-11
Porcentajes sobre los gastos de personal y sobre el resto de capítulos..... 3-12
Clasificación de los gastos en personal, sostenimiento, operaciones de capital y financieras..... 3-13
Porcentajes sobre los gastos de personal, sostenimiento, operaciones de capital y financieras..... 3-14
Distribución de los gastos en operaciones corrientes, operaciones de capital y financieras (porcentajes)..... 3-15
Porcentajes sobre los gastos en operaciones corrientes y operaciones de capital..... 3-16

Distribución del presupuesto por Servicios.
Distribución del gasto por capítulos y servicios. Porcentajes sobre Servicios..... 3-23
Distribución de gastos de personal y resto de gastos. Porcentajes..... 3-27
Distribución de gastos en personal, sostenimiento e inversión por servicios. Porcentajes en cada Servicio..... 3-31
Distribución de gastos en operaciones corrientes, de capital y financieras por servicios.
Porcentaje en cada Servicio..... 3-33

4. EVOLUCIÓN DEL PRESUPUESTO

Evolución del Presupuesto del Ministerio de Defensa y otras Magnitudes Macroeconómicas
Importe anual del P.M.D. y otras Magnitudes Macroeconómicas (euros corrientes)..... 4-5
Importe anual del P.M.D. y otras Magnitudes Macroeconómicas (euros constantes)..... 4-6

Titulo del Gráfico **Pág**

Porcentaje del P.M.D. respecto a otras Magnitudes Macroeconómicas..... 4-7
Incremento (%) del P.M.D. y otras Magnitudes Macroeconómicas (euros corrientes)..... 4-8
Incremento del P.M.D. y otras magnitudes macroeconómicas (euros constantes)..... 4-9
Incremento (%) del P.M.D. sobre otras Magnitudes Macroeconómicas (euros corrientes)..... 4-10
Incremento del PMD sobre otras magnitudes macroeconómicas (euros constantes)..... 4-11
Presupuesto del Estado per cápita y presupuesto del Ministerio de Defensa per cápita. Euros corrientes por habitante..... 4-12
Presupuesto del Estado per cápita y presupuesto del M.D. per cápita. Euros constantes por habitante..... 4-13

Evolución del Presupuesto según el Criterio Orgánico.
Evolución del presupuesto del Órgano Central y de los Ejércitos (euros corrientes)..... 4-14
Evolución del presupuesto del Órgano Central y de los Ejércitos. Euros constantes..... 4-15
Evolución del incremento del presupuesto del Órgano Central y de los Ejércitos en relación con el P.M.D. (euros corrientes)..... 4-16
Evolución del incremento del Presupuesto del Órgano Central en relación con el P.M.D. y los Ejércitos (euros constantes)..... 4-17

Evolución del Presupuesto según el Criterio Económico.
Evolución de los gastos de personal del Órgano Central y Ejércitos. Dotaciones iniciales en euros corrientes..... 4-18
Evolución de los gastos de personal del Órgano Central y de los Ejércitos. Dotaciones iniciales en euros constantes..... 4-19
Evolución de los Gastos corrientes en bienes y servicios del Órgano Central y Ejércitos. Dotaciones iniciales en euros corrientes..... 4-20
Evolución de los gastos corrientes en bienes y servicios del Órgano Central y de los Ejércitos. Dotaciones iniciales en euros constantes..... 4-21
Evolución de las inversiones reales del Órgano Central y de los Ejércitos. Dotaciones iniciales en euros corrientes..... 4-22
Evolución de las inversiones reales del Órgano Central y de los Ejércitos en euros constantes..... 4-23

Evolución del Presupuesto según el Criterio por Programas.
Evolución de la función Defensa. Euros y %..... 4-24
Evolución de la función Sanidad. Euros y %..... 4-25
Evolución de la función Investigación Científica. Euros y %..... 4-26
Evolución de la función Transferencias Internas. Euros y %..... 4-27
Evolución de la función Administración financiera y tributaria. Euros y %..... 4-28

5. CONTRATACIONES

Porcentaje sobre la distribución de la Contratación según Ejércitos y Órgano Central..... 5-5
Porcentaje sobre la distribución de la Contratación según el tipo de contrato..... 5-6
Número de contratos realizados distribuídos por Ejércitos y Órgano Central (en miles de euros)..... 5-8
Importe total contratado distribuído por Ejércitos y Órgano Central. (en miles de euros)..... 5-8
Número de contratos realizados distribuídos por adjudicaciones mensuales..... 5-9
Importe contratado distribuído por adjudicaciones mensuales (en miles de euros)..... 5-9
Importe total contratado distribuido por Ejércitos y año de financiación (en miles de euros)..... 5-10
Importe total contratado distribuido según sistema de adjudicación (en miles de euros)..... 5-11
Encomiendas de gestión. Número de contratos distribuidos según el Ejército u Organismo 5-13
Encomiendas de gestión. Importe de contratos distribuidos según el Ejército u Organismo (en miles euros)..... 5-13
Encomiendas de gestión. Número de contratos distribuidos por empresas..... 5-14
Encomiendas de gestión. Importe de contratos distribuidos por empresas (en miles euros)..... 5-14
Encomiendas de gestión. Número de contratos distribuidos según el Ejército u Organismo y empresas..... 5-15
Encomiendas de gestión. Importe de contratos distribuidos según el Ejército u Organismo y empresas (en miles de euros)..... 5-16
Encomiendas de gestión. Evolución del número e importe de los contratos por años (millones de euros)..... 5-17

PUBLICACIONES DE DEFENSA

Colección PLANESTADEF

GOBIERNO DE ESPAÑA

MINISTERIO DE DEFENSA

SECRETARÍA GENERAL TÉCNICA

SUBDIRECCIÓN GENERAL DE PUBLICACIONES Y PATRIMONIO CULTURAL