

MINISTERIO DE DEFENSA

Secretaría General Técnica

Unidad de Estadística del Órgano Central

ESTADÍSTICA DE PERSONAL MILITAR DE COMPLEMENTO, MILITAR DE TROPA Y MARINERÍA Y RESERVISTA VOLUNTARIO

Año 2014

Avance Anuario Estadístico Militar. Año 2014

CATÁLOGO GENERAL DE PUBLICACIONES OFICIALES
<http://publicacionesoficiales.boe.es/>

Edita:



www.bibliotecavirtualdefensa.es

© Autor y editor, 2015
NIPO: 083-15-073-4 (edición en línea)
Fecha de edición: Abril de 2015



MINISTERIO DE DEFENSA

SECRETARÍA GENERAL TÉCNICA



**ESTADÍSTICA DE PERSONAL MILITAR DE
COMPLEMENTO, MILITAR DE TROPA Y
MARINERÍA Y RESERVISTA VOLUNTARIO
AÑO 2014**

**PLANESTADEF 2013 – 2016
Programa anual 2015**

Abril, 2015

MINISTERIO DE DEFENSA

SECRETARÍA GENERAL TÉCNICA

VICESECRETARÍA GENERAL TÉCNICA

UNIDAD DE ESTADÍSTICA DEL ÓRGANO CENTRAL



PLAN ESTADÍSTICO DE LA DEFENSA

ESTADÍSTICA DE PERSONAL MILITAR DE
COMPLEMENTO, MILITAR DE TROPA Y
MARINERÍA Y RESERVISTA VOLUNTARIO

AÑO 2014

PLANESTADEF 2013 – 2016
Programa anual 2015

Abril, 2015

PRESENTACIÓN

Se publica la Estadística de Personal Militar de Complemento, Militar de Tropa y Marinería y Reservista Voluntario, correspondiente al año 2014, en la que se incluye información acerca de la distribución territorial y de las especialidades específicas de estos colectivos, manteniéndose el estudio por sexo del personal como se viene haciendo en otras publicaciones, y en el caso de la Tropa y Marinería, distinguiendo además el carácter de la relación de servicios profesionales.

Esta estadística recoge datos relativos al Personal Militar de Complemento y de Tropa y Marinería, tal como quedan estructurados por la Ley 39/2007, de 19 de noviembre, de la carrera militar y la Ley 8/2006 de 24 de Abril de Tropa y Marinería. La información que contiene se corresponde con la situación estática del personal el 31 de diciembre de 2014.

También se recoge en esta publicación, la figura del Reservista Voluntario en las diferentes situaciones recogidas en que se puede encontrar.

Los datos, se han obtenido a través del sistema informático SIPERDEF. Dicha aplicación integra los datos relativos al personal de los tres Ejércitos y Cuerpos Comunes, y esta gestionada por la Dirección General de Personal del Ministerio.

Como siempre, hay que hacer notar que la calidad de los datos publicados se apoya tanto en los procesos de depuración y corrección a que han sido sometidos, como en la exactitud con que fueron introducidos en el sistema por los organismos depositarios de la información, siendo esta exactitud una premisa fundamental que define, en general, la calidad de toda publicación estadística.

Agradecemos la colaboración de los organismos que nos han facilitado los datos que ahora presentamos, y quedamos abiertos a todo tipo de sugerencias que contribuyan a mejorar y completar esta Estadística.

Madrid, Abril de 2015

ÍNDICE GENERAL

	Página
PRESENTACIÓN	I
ÍNDICE GENERAL	III
CONTENIDO	V
TABLAS ESTADÍSTICAS:	
1.- PERSONAL MILITAR DE COMPLEMENTO	
1.1. Conjunto de Ejércitos	1-5
1.1.1. Estudio por situaciones administrativas	1-5
1.1.2. Situación de servicio activo.....	1-6
1.1.3. Estudio por sexo	1-20
1.2. Ejército de Tierra	1-26
1.2.1. Estudio por situaciones administrativas	1-26
1.2.2. Situación de servicio activo.....	1-28
1.2.3. Estudio por sexo	1-40
1.3. Armada	1-46
1.3.1. Estudio por situaciones administrativas	1-46
1.3.2. Situación de servicio activo.....	1-48
1.3.3. Estudio por sexo	1-56
1.4. Ejército del Aire.....	1-61
1.4.1. Estudio por situaciones administrativas	1-61
1.4.2. Situación de servicio activo.....	1-63
1.4.3. Estudio por sexo	1-73
1.5. Cuerpos Comunes	1-77
1.5.1. Estudio por situaciones administrativas	1-77
1.5.2. Situación de servicio activo.....	1-79
1.5.3. Estudio por sexo	1-89
2.- PERSONAL MILITAR DE TROPA Y MARINERÍA	
2.1. Conjunto de Ejércitos.....	2-5
2.1.1. Estudio por situaciones administrativas	2-5
2.1.2. Situación de servicio activo.....	2-6
2.2. Ejército de Tierra.....	2-24
2.2.1. Estudio por situaciones administrativas	2-24
2.2.2. Situación de servicio activo.....	2-26
2.3. Armada.....	2-43
2.3.1. Estudio por situaciones administrativas	2-43
2.3.2. Situación de servicio activo.....	2-45
2.4. Ejército del Aire	2-60
2.4.1. Estudio por situaciones administrativas	2-60
2.4.2. Situación de servicio activo.....	2-62
3.- PERSONAL MILITAR RESERVISTA VOLUNTARIO	
3.1. Conjunto de Ejércitos.....	3-5
3.1.1. Relación con la Administración	3-5
Índice de tablas	I-3
Índice de gráficos	IG-3

CONTENIDO

La información que se recoge en esta Estadística procede de los datos grabados en la aplicación informática SIPERDEF a fecha 31/12/2014 y gestionada por la Dirección General de Personal del Ministerio de Defensa.

La información que contiene esta estadística, está estructurada en tres grandes bloques:

- Personal Militar de Complemento
- Personal Militar de Tropa y Marinería
- Personal Reservista Voluntario

y dentro de ellos de la forma siguiente para los dos primeros:

<u>NÚMERO</u>	<u>CONTENIDO</u>
1	Conjunto de Ejércitos
2	Ejército de Tierra
3	Armada
4	Ejército del Aire
5	Cuerpos Comunes de las FAS (Sólo P. M. de Complemento)

El último bloque solamente se estructura con el apartado conjunto de Ejércitos ya que la reducida población no hace necesario su estructuración en los siguientes apartados

En el apartado denominado Conjunto de Ejércitos se resume la información más significativa de los otros cuatro, y se incluirán series cronológicas por empleos tanto de la evolución del colectivo como de las edades medias del personal en situación de Servicio Activo cuando se tengan publicadas varias Estadísticas.

Los cinco apartados, están estructurados de forma homogénea, salvando las diferencias naturales derivadas de sus respectivos contenidos. Dicha estructura se concreta en los siguientes conjuntos de información:

<u>NÚMERO</u>	<u>CONTENIDO</u>
1	Estudio por situaciones administrativas
2	Situación de Servicio Activo
3	Estudio por sexo

El conjunto número 1 distribuye por Cuerpos y empleos las situaciones administrativas que contempla la ley 39/2007.

El conjunto número 2, correspondiente a personal en situación de Servicio Activo, recoge la siguiente información:

1 y 2.- Recoge la distribución por Ejércitos, empleos, especialidades y Comunidades Autónomas.

3.- Edades, donde se calculan las edades medias y la distribución de edades por Ejércitos, Cuerpos y empleos.

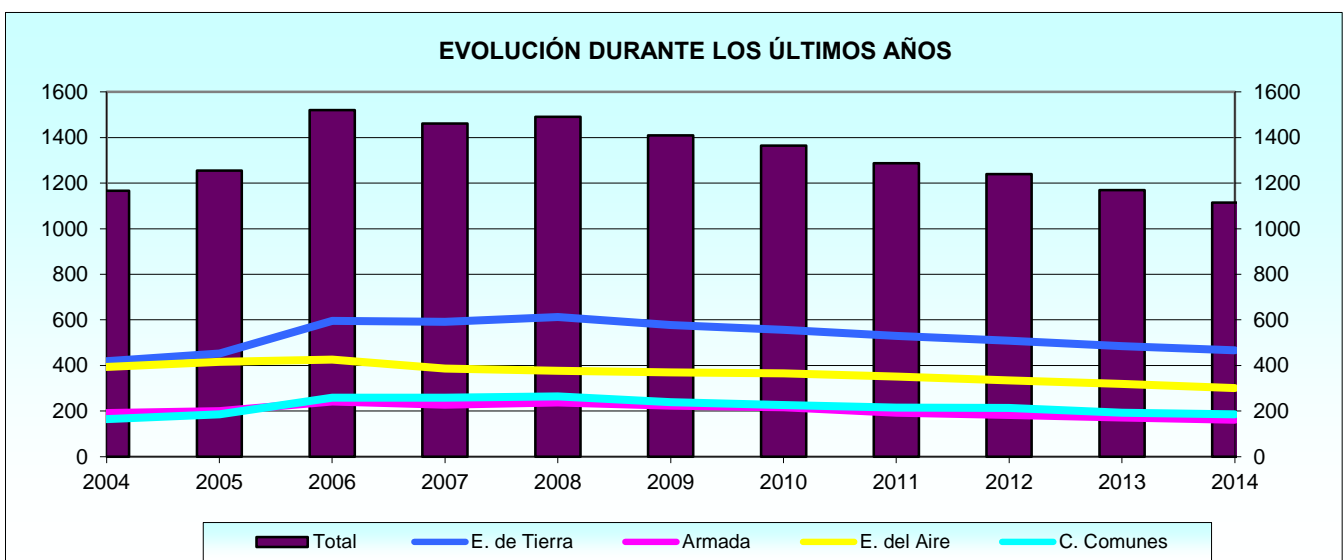
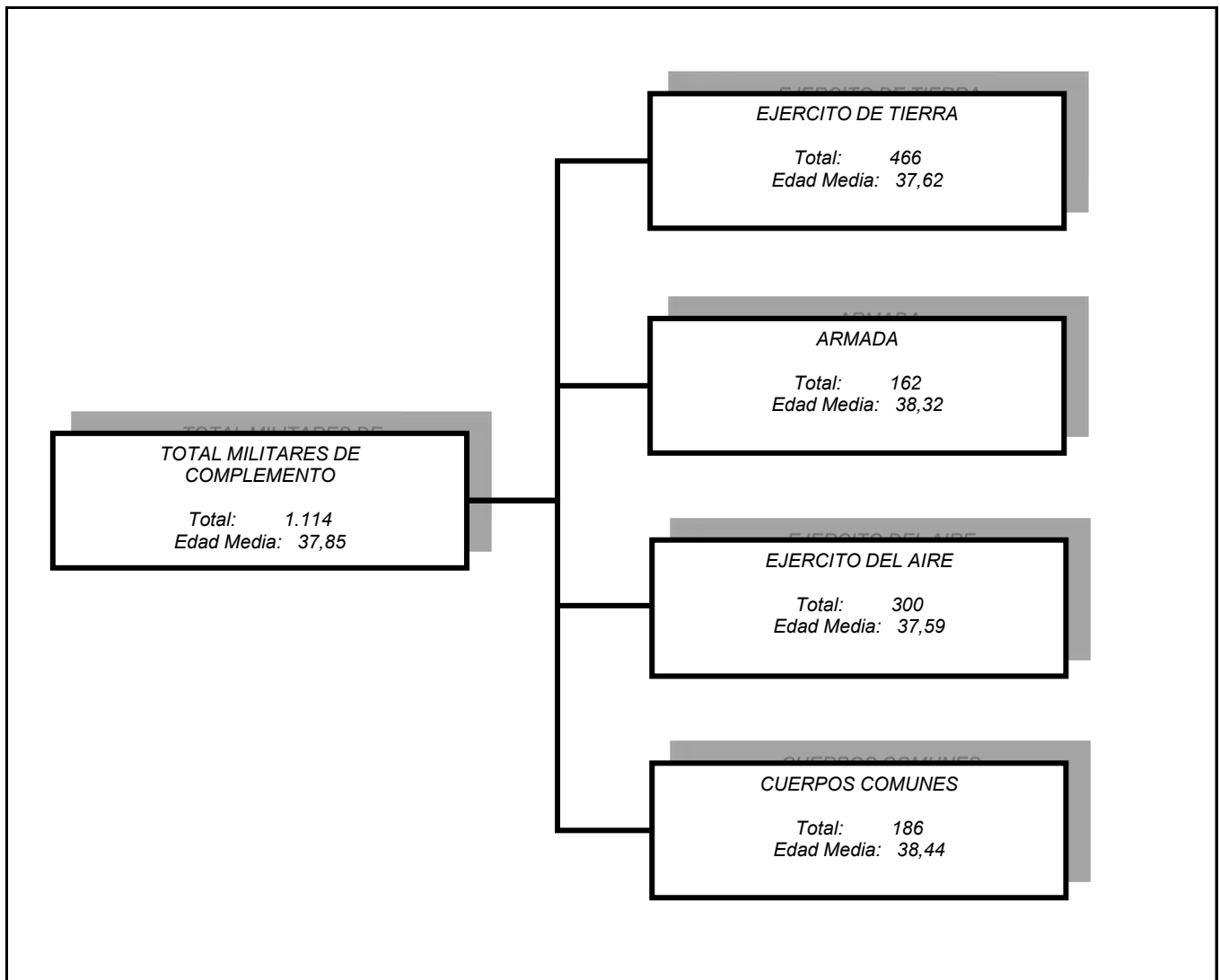
El conjunto número 3, estudio por sexo, donde se muestra la distribución de los integrantes del colectivo del personal de Complemento, Reservista Voluntario y el personal militar de Tropa y Marinería, distribuido por Cuerpos, empleos y situaciones, particularizándose al personal femenino en el último apartado.

TABLAS ESTADÍSTICAS

1. PERSONAL MILITAR DE COMPLEMENTO

1. Personal Militar de Complemento.

1.0. Conjunto de Ejércitos: Cuadro resumen. Total de las situaciones administrativas.



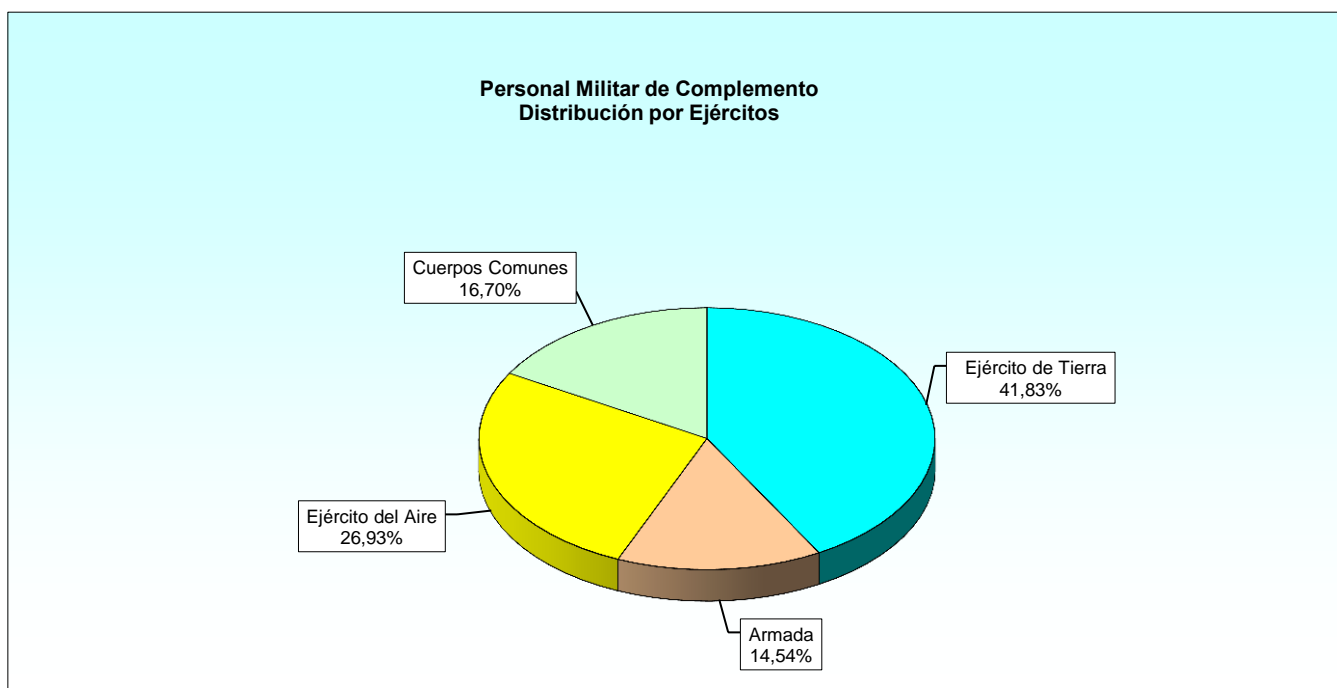
1. Personal Militar de Complemento.

1.1. Conjunto de Ejércitos.

1.1.1. Estudio por situaciones administrativas.

1.1.1.1. Distribución por Ejércitos y relación con la Administración.

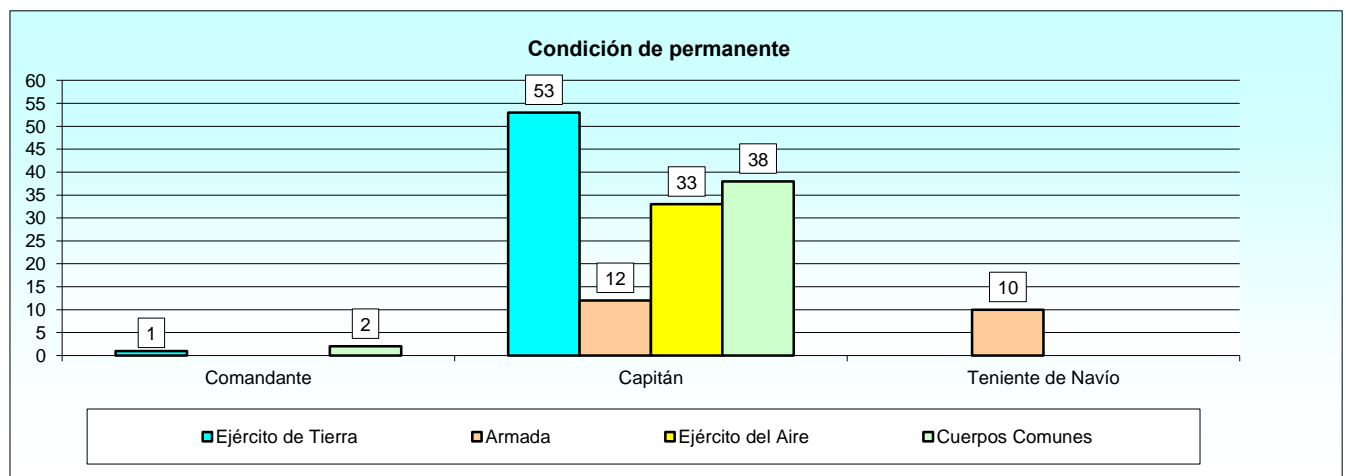
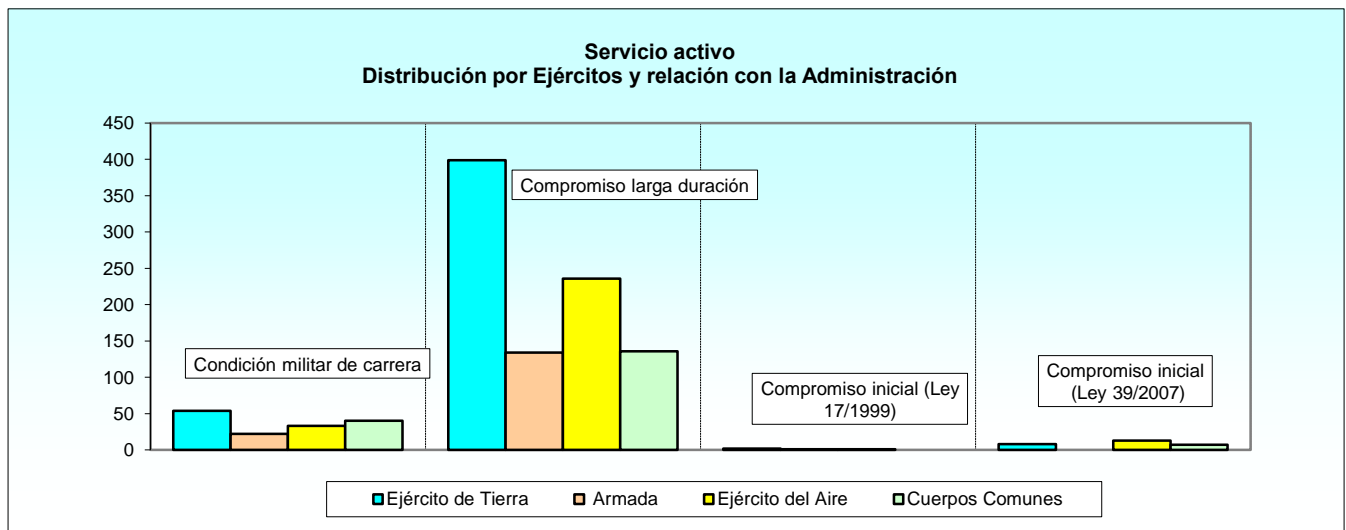
RELACIÓN CON LA ADMINISTRACIÓN Y EJÉRCITO	TOTAL	SERVICIO ACTIVO	SERVICIOS ESPECIALES	EXCEDENCIA	SUSPENSO EMPLEO	SUSPENSO FUNCIONES	RESERVA
TOTAL	1.114	1.086	0	27	0	0	1
Total Ejército de Tierra	466	463	0	3	0	0	0
Condición militar de carrera	55	54	-	1	-	-	-
Compromiso larga duración	401	399	-	2	-	-	-
Compromiso inicial (Ley17/1999)	2	2	-	-	-	-	-
Compromiso inicial (Ley 39/2007)	8	8	-	-	-	-	-
Total Armada	162	157	0	5	0	0	0
Condición militar de carrera	22	22	-	-	-	-	-
Compromiso larga duración	139	134	-	5	-	-	-
Compromiso inicial (Ley17/1999)	1	1	-	-	-	-	-
Compromiso inicial (Ley 39/2007)	0	-	-	-	-	-	-
Total Ejército del Aire	300	283	0	17	0	0	0
Condición militar de carrera	34	33	-	1	-	-	-
Compromiso larga duración	252	236	-	16	-	-	-
Compromiso inicial (Ley17/1999)	1	1	-	-	-	-	-
Compromiso inicial (Ley 39/2007)	13	13	-	-	-	-	-
Total Cuerpos Comunes	186	183	0	2	0	0	1
Condición militar de carrera	40	40	-	-	-	-	-
Compromiso larga duración	138	136	-	2	-	-	-
Compromiso inicial (Ley17/1999)	1	-	-	-	-	-	1
Compromiso inicial (Ley 39/2007)	7	7	-	-	-	-	-

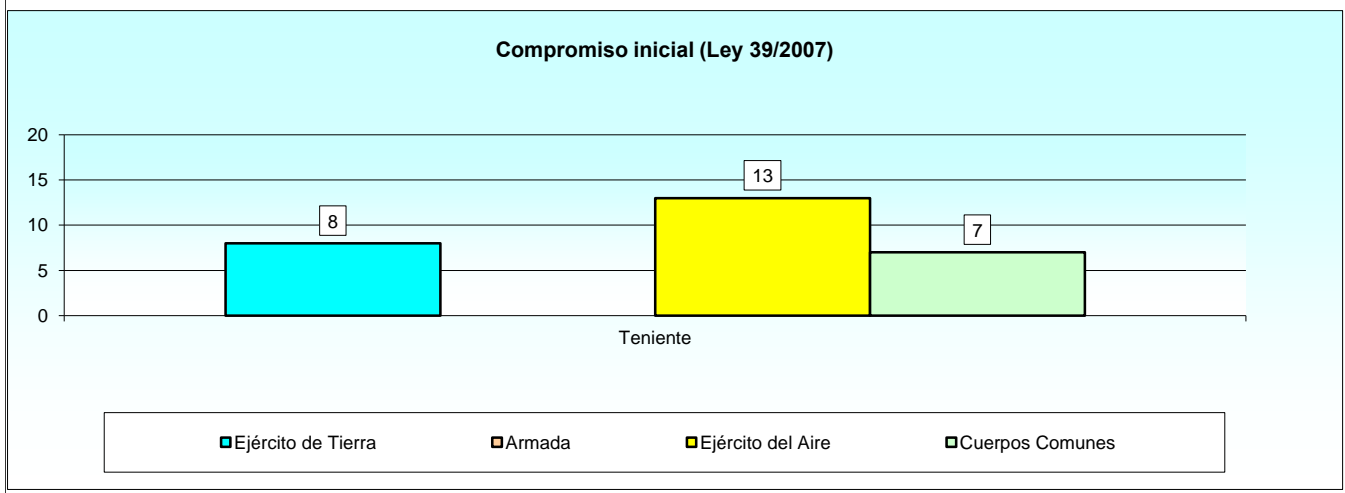
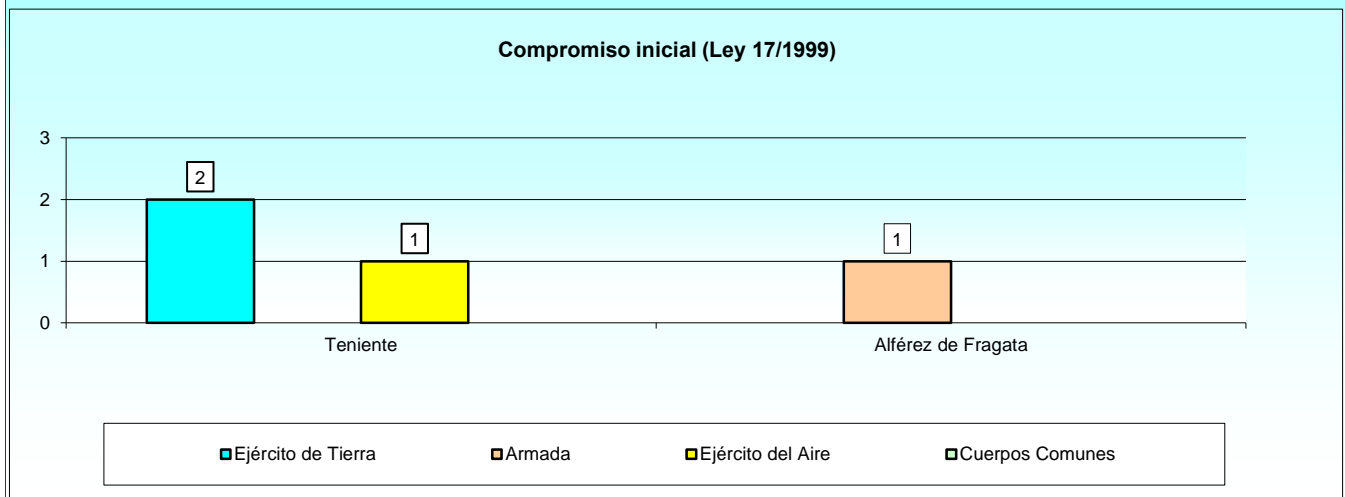
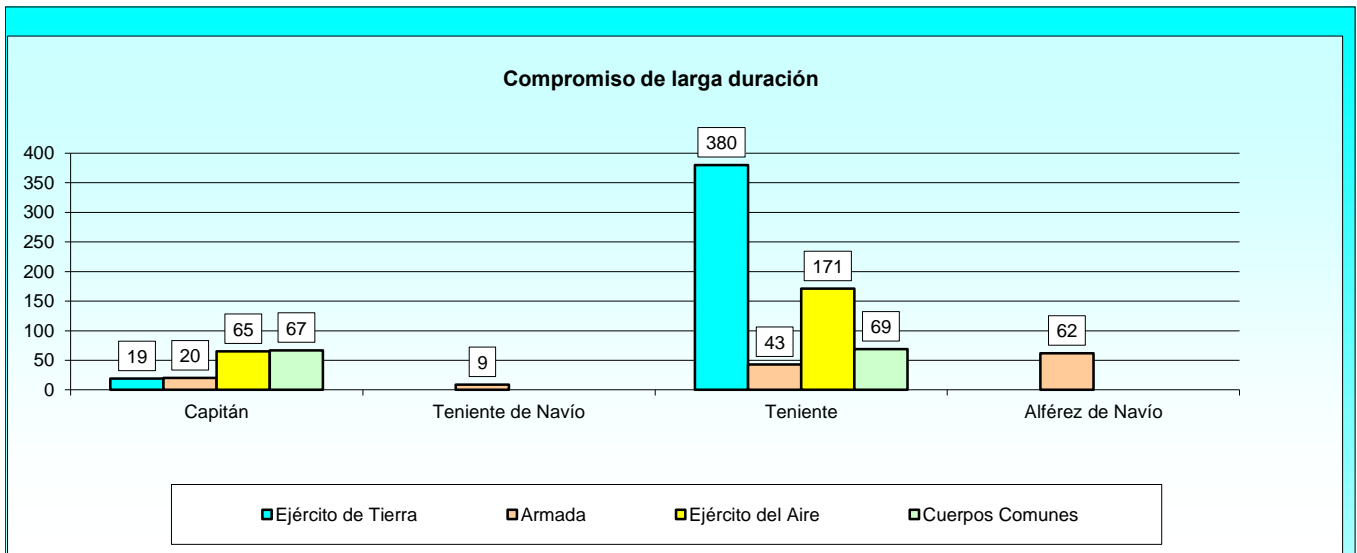


1.1.2. Situación de servicio activo.

1.1.2.1. Distribución de los empleos por la relación con la Administración y los Ejércitos.

RELACIÓN CON LA ADMINISTRACIÓN Y EMPLEO	TOTAL	EJÉRCITO DE TIERRA	ARMADA	EJÉRCITO DEL AIRE	CUERPOS COMUNES
TOTAL	1.086	463	157	283	183
Total Condición militar de carrera	149	54	22	33	40
Comandante	3	1	-	-	2
Capitán	136	53	12	33	38
Teniente de Navío	10	-	10	-	-
Total Compromiso larga duración	905	399	134	236	136
Capitán	171	19	20	65	67
Teniente de Navío	9	-	9	-	-
Teniente	663	380	43	171	69
Alférez de Navío	62	-	62	-	-
Total Compromiso inicial (Ley 17/1999)	4	2	1	1	0
Teniente	3	2	-	1	-
Alférez de Fragata	1	-	1	-	-
Total Compromiso inicial (Ley 39/2007)	28	8	0	13	7
Teniente	28	8	-	13	7

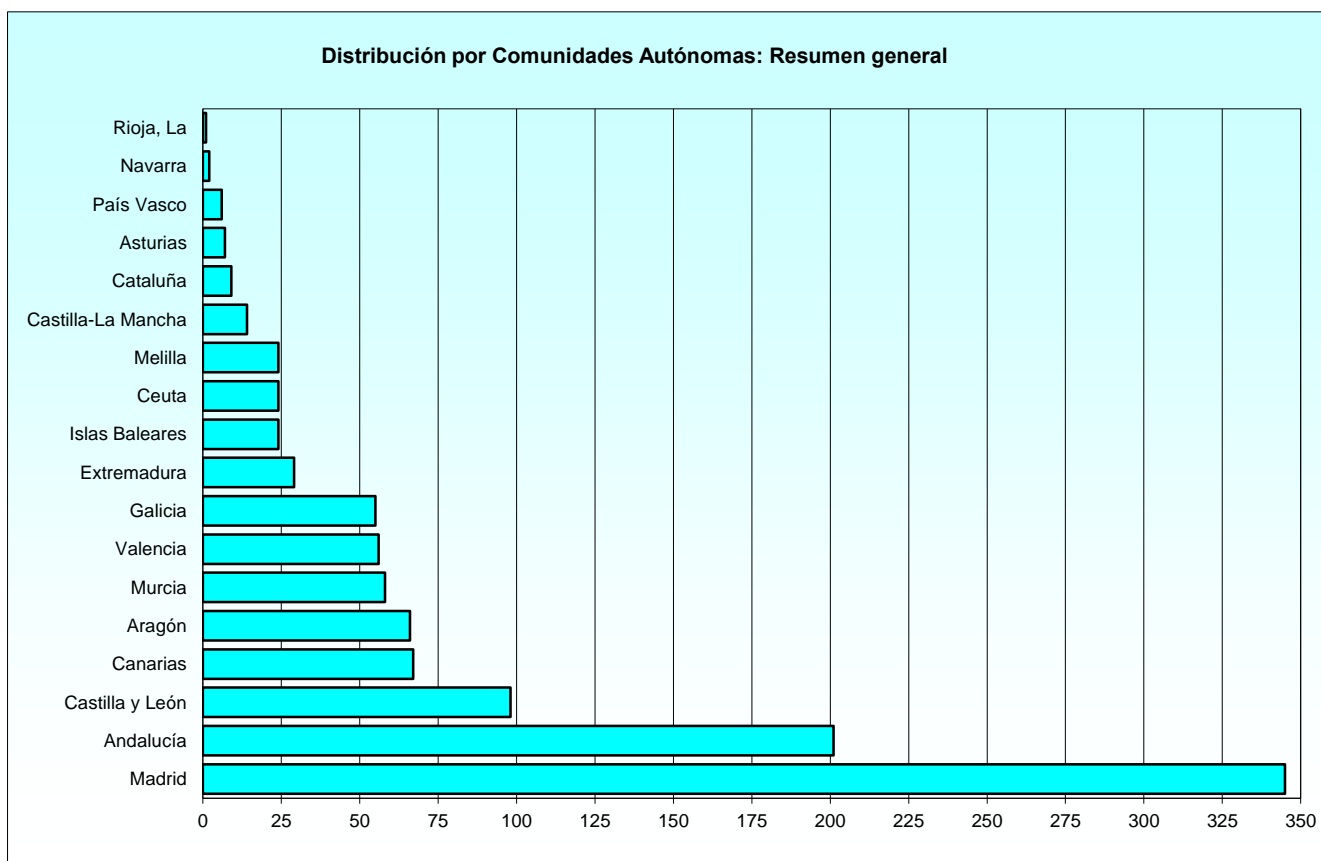




1.1.2. Situación de servicio activo.

1.1.2.2. Distribución por Ejércitos y Comunidades Autónomas de destino: Resumen general.

COMUNIDAD AUTÓNOMA	TOTAL	EJÉRCITO DE TIERRA	ARMADA	EJÉRCITO DEL AIRE	CUERPOS COMUNES
TOTAL	1.086	463	157	283	183
Andalucía	201	73	58	31	39
Aragón	66	35	-	19	12
Asturias	7	6	-	-	1
Canarias	67	32	5	21	9
Castilla y León	98	60	-	27	11
Castilla-La Mancha	14	6	-	6	2
Cataluña	9	3	1	2	3
Extremadura	29	18	-	2	9
Galicia	55	16	25	3	11
Islas Baleares	24	3	1	18	2
Madrid	345	116	44	129	56
Murcia	58	5	21	23	9
Navarra	2	1	-	1	-
País Vasco	6	2	2	-	2
Rioja, La	1	1	-	-	-
Valencia	56	46	-	1	9
Ceuta	24	19	-	-	5
Melilla	24	21	-	-	3



1.1.2. Situación de Servicio Activo.

1.1.2.3. Distribución por Ejércitos y Comunidades Autónomas de destino: Condición de militar de carrera.

COMUNIDAD AUTÓNOMA	TOTAL	EJÉRCITO DE TIERRA	ARMADA	EJÉRCITO DEL AIRE	CUERPOS COMUNES
TOTAL	149	54	22	33	40
Andalucía	34	12	10	4	8
Aragón	8	5	-	2	1
Asturias	2	2	-	-	-
Canarias	6	3	-	2	1
Castilla y León	9	3	-	1	5
Cataluña	1	-	1	-	-
Extremadura	5	2	-	-	3
Galicia	6	2	2	-	2
Islas Baleares	1	-	-	1	-
Madrid	52	18	7	18	9
Murcia	10	-	2	5	3
País Vasco	1	-	-	-	1
Valencia	9	5	-	-	4
Ceuta	3	2	-	-	1
Melilla	2	-	-	-	2

1.1.2. Situación de Servicio Activo.

1.1.2.4 Distribución por Ejércitos y Comunidades Autónomas de destino. Compromiso de larga duración.

COMUNIDAD AUTÓNOMA	TOTAL	EJÉRCITO DE TIERRA	ARMADA	EJÉRCITO DEL AIRE	CUERPOS COMUNES
TOTAL	905	399	134	236	136
Andalucía	162	58	48	25	31
Aragón	56	30	-	16	10
Asturias	5	4	-	-	1
Canarias	58	26	5	19	8
Castilla y León	86	57	-	23	6
Castilla-La Mancha	13	5	-	6	2
Cataluña	8	3	-	2	3
Extremadura	24	16	-	2	6
Galicia	49	14	23	3	9
Islas Baleares	23	3	1	17	2
Madrid	279	95	36	106	42
Murcia	44	5	19	15	5
Navarra	2	1	-	1	-
País Vasco	5	2	2	-	1
Rioja, La	1	1	-	-	-
Valencia	47	41	-	1	5
Ceuta	21	17	-	-	4
Melilla	22	21	-	-	1

1.1.2. Situación de servicio activo.

1.1.2.5. Distribución por Ejércitos y Comunidades Autónomas de destino. Compromiso inicial (Ley 17/1999).

COMUNIDAD AUTÓNOMA	TOTAL	EJÉRCITO DE TIERRA	ARMADA	EJÉRCITO DEL AIRE	CUERPOS COMUNES
TOTAL	4	2	1	1	0
Andalucía	1	1	-	-	-
Madrid	3	1	1	1	-

1.1.2. Situación de servicio activo.

1.1.2.6. Distribución por Ejércitos y Comunidades Autónomas de destino. Compromiso inicial (Ley 39/2007).

COMUNIDAD AUTÓNOMA	TOTAL	EJÉRCITO DE TIERRA	ARMADA	EJÉRCITO DEL AIRE	CUERPOS COMUNES
TOTAL	28	8	0	13	7
Andalucía	4	2	-	2	-
Aragón	2	-	-	1	1
Canarias	3	3	-	-	-
Castilla y León	3	-	-	3	-
Castilla-La Mancha	1	1	-	-	-
Madrid	11	2	-	4	5
Murcia	4	-	-	3	1

1.1.2. Situación de servicio activo.

1.1.2.7. Distribución de edades medias por Ejércitos y empleos: Resumen general.

RELACIÓN CON LA ADMINISTRACIÓN Y EMPLEO	CONJUNTO	EJÉRCITO DE TIERRA	ARMADA	EJÉRCITO DEL AIRE	CUERPOS COMUNES
Condición de militar de carrera					
Media	42,95	43,00	43,34	39,50	45,51
Comandante	47,01	52,17	-	-	44,43
Capitán	42,80	42,82	43,06	39,50	45,56
Teniente de Navío	43,69		43,69	-	-
Compromiso de larga duración					
Media	37,19	37,01	37,51	37,66	36,58
Capitán	38,72	40,51	39,24	37,88	38,88
Teniente de Navío	39,11	-	39,11	-	-
Teniente	36,75	36,84	36,53	37,58	34,34
Alférez de Navío	37,40	-	37,40	-	-
Compromiso inicial (Ley 17/1999)					
Media	40,84	36,22	40,99	49,91	0,00
Teniente	40,78	36,22	-	49,91	-
Alférez de Fragata	40,99	-	40,99	-	-
Compromiso inicial (Ley 39/2007)					
Media	31,31	31,42	0,00	30,98	31,78
Teniente	31,31	31,42	-	30,98	31,78

1.1.2. Situación de servicio activo.

1.1.2.8. Distribución de las edades por Ejércitos y empleos: Condición de militar de carrera.

Tabla 1 de 2

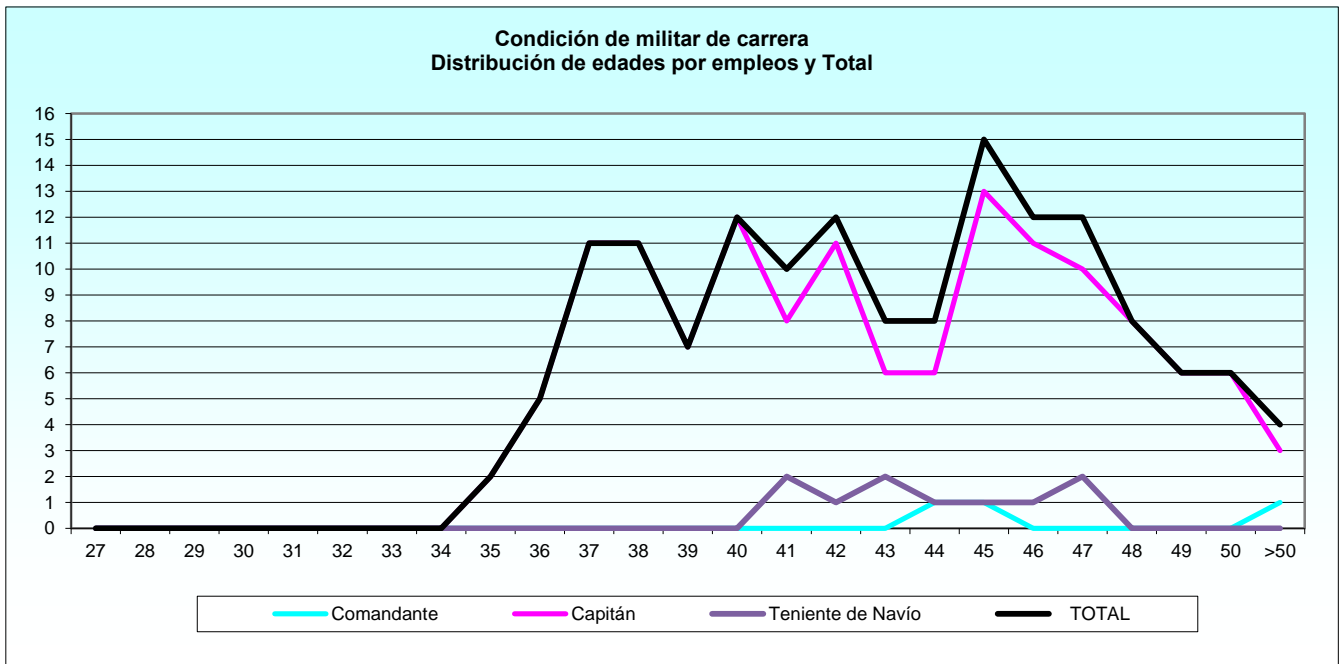
EJÉRCITO Y EMPLEO	TOTAL	EDAD											
		27	28	29	30	31	32	33	34	35	36	37	38
TOTAL	149	0	0	0	0	0	0	0	0	2	5	11	11
Total Ejército de Tierra	54	0	0	0	0	0	0	0	0	0	2	7	4
Comandante	1	-	-	-	-	-	-	-	-	-	-	-	-
Capitán	53	-	-	-	-	-	-	-	-	-	2	7	4
Total Armada	22	0	0	0	0	0	0	0	0	0	0	0	1
Capitán	12	-	-	-	-	-	-	-	-	-	-	-	1
Teniente de Navío	10	-	-	-	-	-	-	-	-	-	-	-	-
Total Ejército del Aire	33	0	0	0	0	0	0	0	0	2	2	3	5
Capitán	33	-	-	-	-	-	-	-	-	2	2	3	5
Total Cuerpos Comunes	40	0	0	0	0	0	0	0	0	0	1	1	1
Comandante	2	-	-	-	-	-	-	-	-	-	-	-	-
Capitán	38	-	-	-	-	-	-	-	-	-	1	1	1

1.1.2. Situación de servicio activo.

1.1.2.8. Distribución de las edades por Ejércitos y empleos: Condición de militar de carrera.

Tabla 2 de 2

EJÉRCITO Y EMPLEO	EDAD												
	39	40	41	42	43	44	45	46	47	48	49	50	>50
TOTAL	7	12	10	12	8	8	15	12	12	8	6	6	4
Total Ejército de Tierra	2	4	3	5	3	1	3	4	6	3	3	2	2
Comandante	-	-	-	-	-	-	-	-	-	-	-	-	1
Capitán	2	4	3	5	3	1	3	4	6	3	3	2	1
Total Armada	1	1	2	3	4	4	1	1	2	1	0	1	0
Capitán	1	1	-	2	2	3	-	-	-	1	-	1	-
Teniente de Navío	-	-	2	1	2	1	1	1	2	-	-	-	-
Total Ejército del Aire	4	7	3	3	0	1	2	0	1	0	0	0	0
Capitán	4	7	3	3	-	1	2	-	1	-	-	-	-
Total Cuerpos Comunes	0	0	2	1	1	2	9	7	3	4	3	3	2
Comandante	-	-	-	-	-	1	1	-	-	-	-	-	-
Capitán	-	-	2	1	1	1	8	7	3	4	3	3	2



1.1.2. Situación de servicio activo.

1.1.2.9. Distribución de las edades por Ejércitos y empleos: Compromiso de larga duración.

Tabla 1 de 2

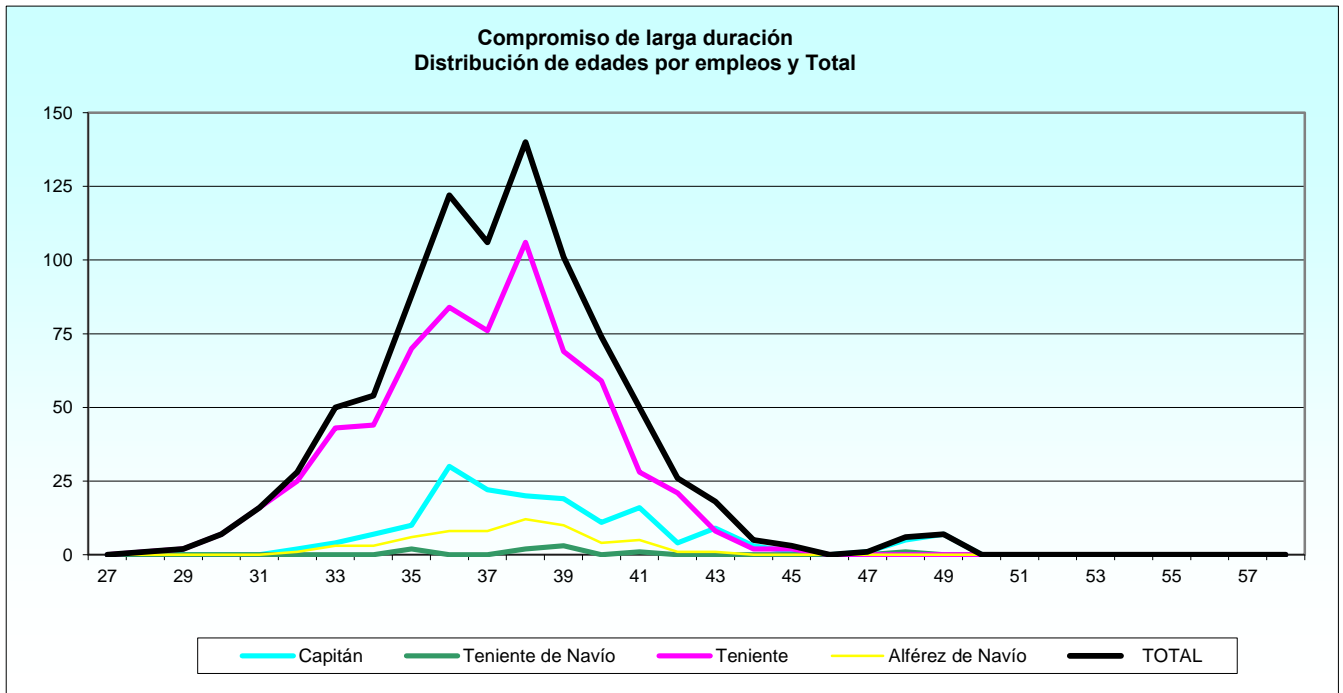
EJÉRCITO Y EMPLEO	TOTAL	EDAD															
		27	28	29	30	31	32	33	34	35	36	37	38	39	40	41	42
TOTAL	905	0	1	2	7	16	28	50	54	88	122	106	140	101	74	50	26
Total E.T.	399	0	0	0	3	4	14	28	22	40	54	54	66	44	27	18	12
Capitán	19	-	-	-	-	-	-	-	-	1	-	2	2	5	-	3	2
Teniente	380	-	-	-	3	4	14	28	22	39	54	52	64	39	27	15	10
Total Armada	134	0	0	0	1	3	7	6	14	19	13	23	18	10	12	2	
Capitán	20	-	-	-	-	-	-	-	1	4	2	4	-	2	3	-	
Teniente de Navío	9	-	-	-	-	-	-	-	2	-	-	2	3	-	1	-	
Teniente	43	-	-	-	-	1	2	4	3	5	7	3	5	5	4	3	1
Alférez de Navío	62	-	-	-	-	-	1	3	3	6	8	8	12	10	4	5	1
Total E.A.	236	0	0	1	0	3	3	7	14	17	30	26	40	28	34	15	10
Capitán	65	-	-	-	-	-	-	2	3	2	14	10	9	8	6	6	-
Teniente	171	-	-	1	-	3	3	5	11	15	16	16	31	20	28	9	10
Total C.C.	136	0	1	1	4	8	8	8	12	17	19	13	11	11	3	5	2
Capitán	67	-	-	-	-	-	2	2	4	6	12	8	5	6	3	4	2
Teniente	69	-	1	1	4	8	6	6	8	11	7	5	6	5	-	1	-

1.1.2. Situación de servicio activo.

1.1.2.9. Distribución de las edades por Ejércitos y empleos: Compromiso de larga duración.

Tabla 2 de 2

EJÉRCITO Y EMPLEO	EDAD															
	43	44	45	46	47	48	49	50	51	52	53	54	55	56	57	>57
TOTAL	18	5	3	0	1	6	7	0	0	0	0	0	0	0	0	0
Total E.T.	6	3	2	0	0	2	0	0	0	0	0	0	0	0	0	0
Capitán	-	2	-	-	-	2	-	-	-	-	-	-	-	-	-	-
Teniente	6	1	2	-	-	-	-	-	-	-	-	-	-	-	-	-
Total Armada	2	1	1	0	1	1	0	0	0	0	0	0	0	0	0	0
Capitán	1	1	1	-	1	-	-	-	-	-	-	-	-	-	-	-
Teniente de Navío	-	-	-	-	-	1	-	-	-	-	-	-	-	-	-	-
Teniente	-	-	-	-	-	-	-	-	-	-	-	-	-	-	-	-
Alférez de Navío	1	-	-	-	-	-	-	-	-	-	-	-	-	-	-	-
Total E.A.	7	1	0	0	0	0	0	0	0	0	0	0	0	0	0	0
Capitán	5	-	-	-	-	-	-	-	-	-	-	-	-	-	-	-
Teniente	2	1	-	-	-	-	-	-	-	-	-	-	-	-	-	-
Total C.C.	3	0	0	0	0	3	7	0	0	0	0	0	0	0	0	0
Capitán	3	-	-	-	-	3	7	-	-	-	-	-	-	-	-	-
Teniente	-	-	-	-	-	-	-	-	-	-	-	-	-	-	-	-



1.1.2. Situación de servicio activo.

1.1.2.10. Distribución de las edades por Ejércitos y empleos: Compromiso inicial (Ley 17/1999).

Tabla 1 de 2

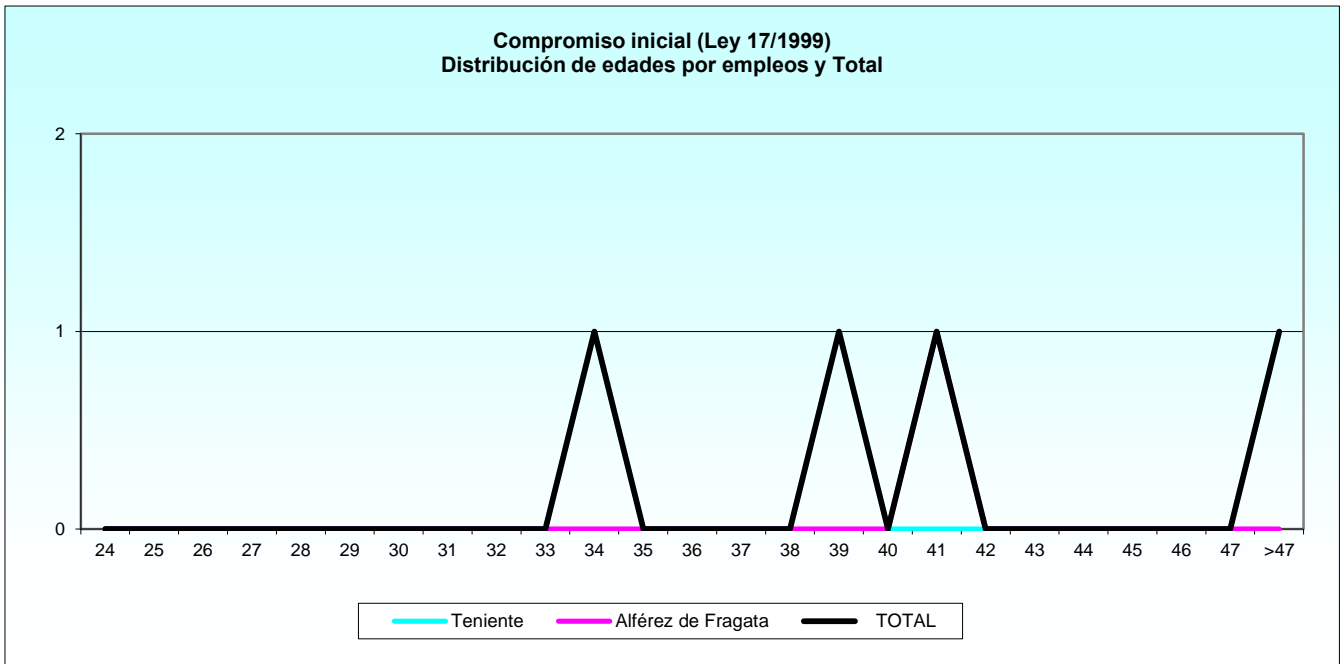
EJÉRCITO Y EMPLEO	TOTAL	EDAD											
		24	25	26	27	28	29	30	31	32	33	34	35
TOTAL	4	0	0	0	0	0	0	0	0	0	0	1	0
Total E. Tierra	2	0	0	0	0	0	0	0	0	0	0	1	0
Teniente	2	-	-	-	-	-	-	-	-	-	-	1	-
Total Armada	1	0	0	0	0	0	0	0	0	0	0	0	0
Alférez de Fragata	1	-	-	-	-	-	-	-	-	-	-	-	-
Total E. Aire	1	0	0	0	0	0	0	0	0	0	0	0	0
Teniente	1	-	-	-	-	-	-	-	-	-	-	-	-

1.1.2. Situación de servicio activo.

1.1.2.10. Distribución de las edades por Ejércitos y empleos: Compromiso inicial (Ley 17/1999).

Tabla 2 de 2

EJÉRCITO Y EMPLEO	EDAD												
	36	37	38	39	40	41	42	43	44	45	46	47	>47
TOTAL	0	0	0	1	0	1	0	0	0	0	0	0	1
Total E. Tierra	0	0	0	1	0	0	0	0	0	0	0	0	0
Teniente	-	-	-	1	-	-	-	-	-	-	-	-	-
Total Armada	0	0	0	0	0	1	0	0	0	0	0	0	0
Alférez de Fragata	-	-	-	-	-	1	-	-	-	-	-	-	-
Total E. Aire	0	0	0	0	0	0	0	0	0	0	0	0	1
Teniente	-	-	-	-	-	-	-	-	-	-	-	-	1



1.1.2. Situación de servicio activo.

1.1.2.11. Distribución de las edades por Ejércitos y empleos: Compromiso inicial (Ley 39/2007).

Tabla 1 de 2

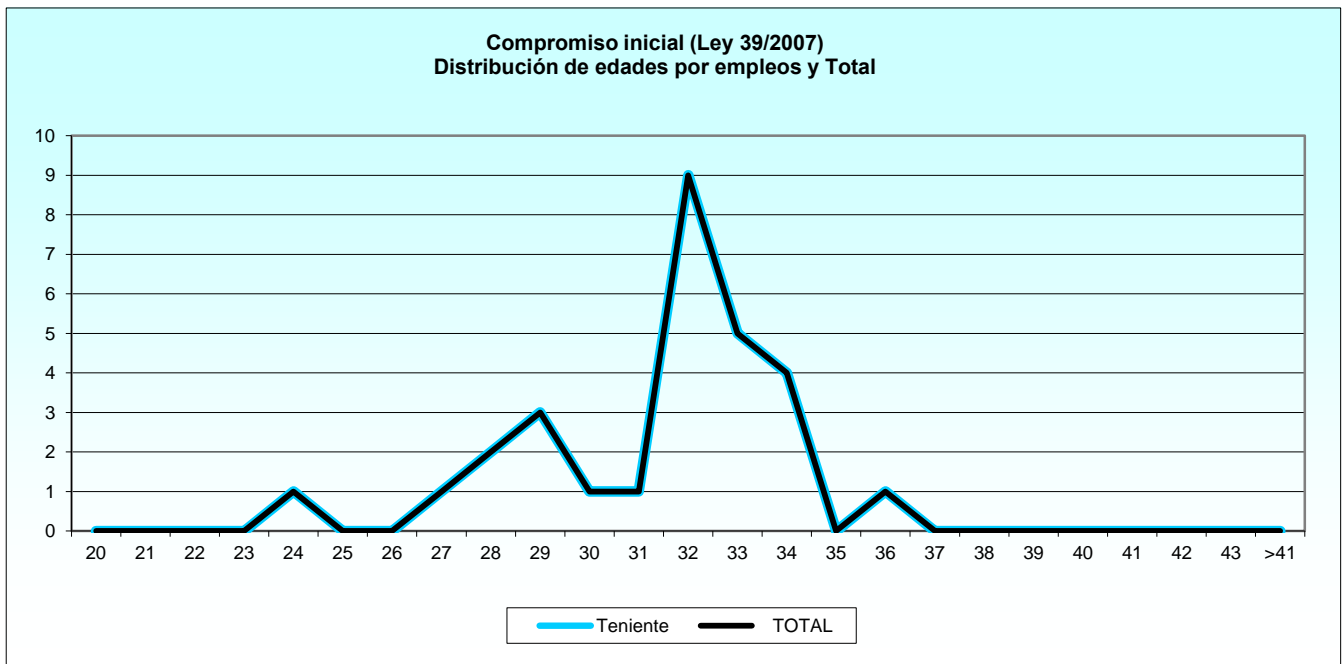
EJÉRCITO Y EMPLEO	TOTAL	EDAD											
		20	21	22	23	24	25	26	27	28	29	30	31
TOTAL	28	0	0	0	0	1	0	0	1	2	3	1	1
Total E. Tierra	8	0	0	0	0	0	0	0	0	0	1	0	1
Teniente	8	-	-	-	-	-	-	-	-	-	1	-	1
Total E. Aire	13	0	0	0	0	1	0	0	0	1	2	0	0
Teniente	13	-	-	-	-	1	-	-	-	1	2	-	-
Total C. Comunes	7	0	0	0	0	0	0	0	1	1	0	1	0
Teniente	7	-	-	-	-	-	-	-	1	1	-	1	-

1.1.2. Situación de servicio activo.

1.1.2.11. Distribución de las edades por Ejércitos y empleos: Compromiso inicial (Ley 39/2007).

Tabla 2 de 2

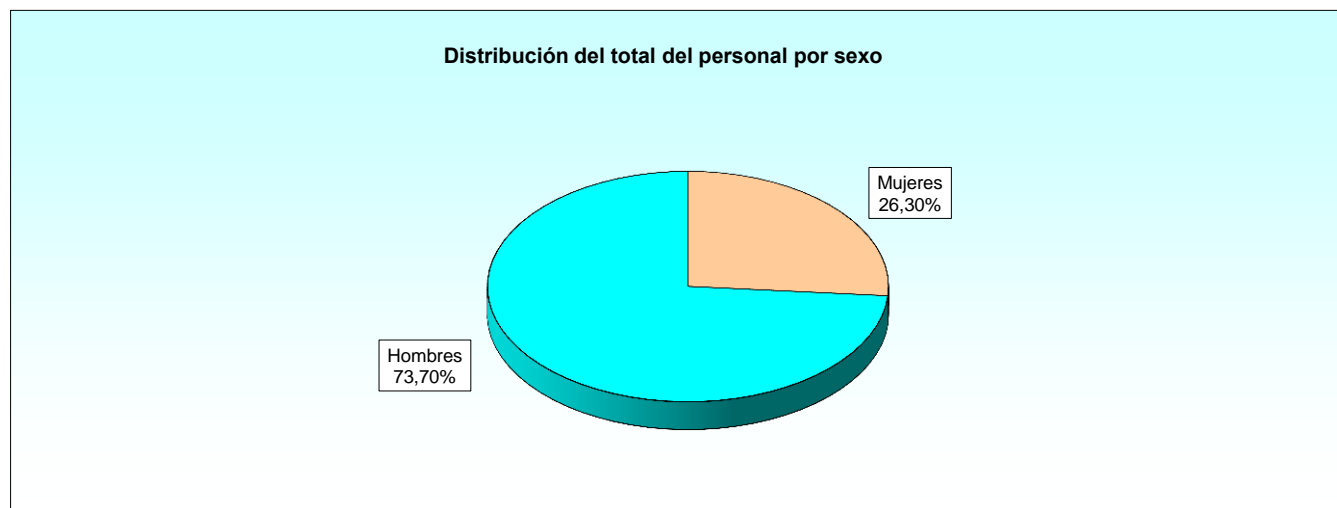
EJÉRCITO Y EMPLEO	EDAD												
	32	33	34	35	36	37	38	39	40	41	42	43	>41
TOTAL	9	5	4	0	1	0	0	0	0	0	0	0	0
Total E. Tierra	5	1	0	0	0	0	0	0	0	0	0	0	0
Teniente	5	1	-	-	-	-	-	-	-	-	-	-	-
Total E. Aire	4	3	2	0	0	0	0	0	0	0	0	0	0
Teniente	4	3	2	-	-	-	-	-	-	-	-	-	-
Total C. Comunes	0	1	2	0	1	0	0	0	0	0	0	0	0
Teniente	-	1	2	-	1	-	-	-	-	-	-	-	-



1.1.3. Estudio por sexo.

1.1.3.1. Distribución del sexo por Ejércitos: Resumen general.

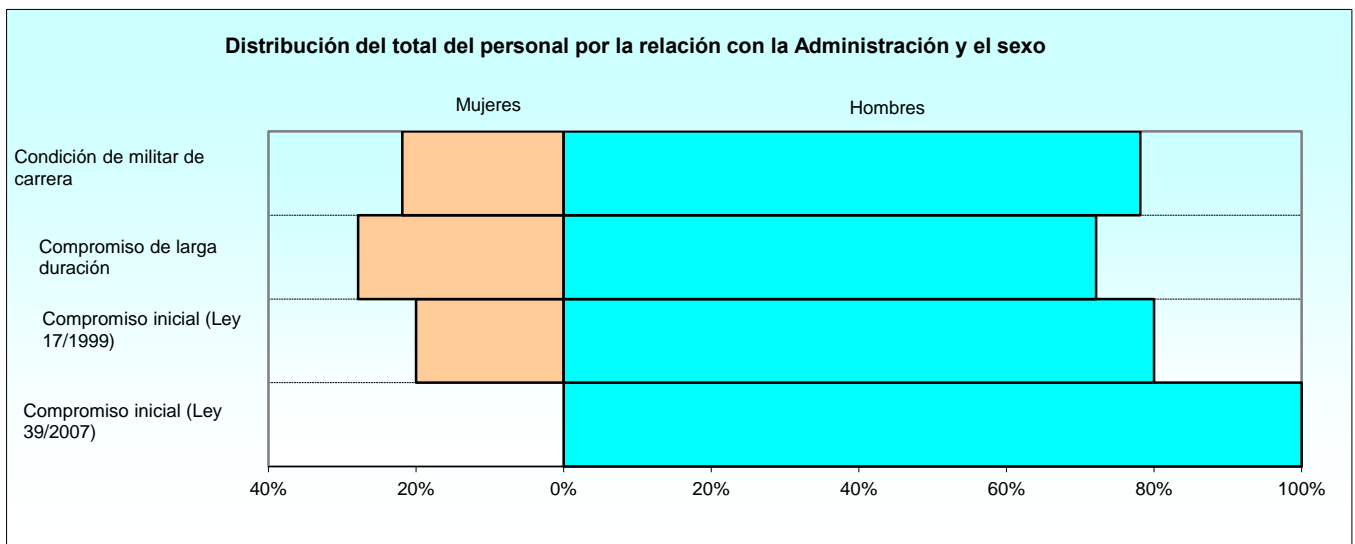
RELACIÓN CON LA ADMINISTRACIÓN Y EJÉRCITO	TOTAL	MUJERES	HOMBRES
TOTAL	1.114	293	821
Total Condición de militar de carrera	151	33	118
Ejército de Tierra	55	10	45
Armada	22	3	19
Ejército del Aire	34	6	28
Cuerpos Comunes	40	14	26
Total Compromiso de larga duración	930	259	671
Ejército de Tierra	401	84	317
Armada	139	30	109
Ejército del Aire	252	65	187
Cuerpos Comunes	138	80	58
Total Compromiso inicial (Ley 17/1999)	5	1	4
Ejército de Tierra	2	-	2
Armada	1	-	1
Ejército del Aire	1	1	-
Cuerpos Comunes	1	-	1
Total Compromiso inicial (Ley 39/2007)	28	0	28
Ejército de Tierra	8	-	8
Ejército del Aire	13	-	13
Cuerpos Comunes	7	-	7



1.1.3. Estudio por sexo.

1.1.3.2. Distribución del sexo por Ejércitos y empleos.

RELACIÓN CON LA ADMINISTRACIÓN, EJÉRCITO Y EMPLEO	TOTAL	EJÉRCITO DE TIERRA		ARMADA		EJÉRCITO DEL AIRE		CUERPOS COMUNES	
		Mujeres	Hombres	Mujeres	Hombres	Mujeres	Hombres	Mujeres	Hombres
TOTAL	1.114	94	372	33	129	72	228	94	92
Total Condición de permanente	151	10	45	3	19	6	28	14	26
Comandante	3	-	1	-	-	-	-	1	1
Capitán	138	10	44	1	11	6	28	13	25
Teniente de Navío	10	-	-	2	8	-	-	-	-
Total Compromiso de larga duración	930	84	317	30	109	65	187	80	58
Capitán	178	3	16	6	14	8	64	44	23
Teniente de Navío	9	-	-	3	6	-	-	-	-
Teniente	678	81	301	4	41	57	123	36	35
Alférez de Navío	65	-	-	17	48	-	-	-	-
Total Compromiso inicial (Ley 17/1999)	5	0	2	0	1	1	0	0	1
Teniente	4	-	2	-	-	1	-	-	1
Alférez de Fragata	1	-	-	-	1	-	-	-	-
Total Compromiso inicial (Ley 39/2007)	28	0	8	0	0	0	13	0	7
Teniente	28	-	8	-	-	-	13	-	7



1.1.3. Estudio por sexo.

1.1.3.3. Distribución de las edades medias por sexo y Ejércitos y empleos.

RELACIÓN CON LA ADMINISTRACIÓN, EJÉRCITO Y EMPLEO	EIDADES MEDIAS		
	Conjunto	Mujeres	Hombres
CONJUNTO	37,85	37,97	37,81
Condición de militar de carrera	42,96	42,52	43,08
Ejército de Tierra			
Comandante	52,17	-	52,17
Capitán	42,94	42,23	43,10
Armada			
Capitán	43,06	47,92	42,62
Teniente de Navío	43,69	44,65	43,44
Ejército del Aire			
Capitán	39,47	39,39	39,49
Cuerpos Comunes			
Comandante	44,43	44,47	44,39
Capitán	45,56	43,29	46,75
Compromiso de larga duración	37,18	37,34	37,12
Ejército de Tierra			
Capitán	40,51	40,47	40,52
Teniente	36,82	37,03	36,76
Armada			
Capitán	39,24	37,20	40,12
Teniente de Navío	39,11	41,48	37,92
Teniente	36,65	35,37	36,77
Alférez de Navío	37,34	37,83	37,17
Ejército del Aire			
Capitán	37,87	39,41	37,68
Teniente	37,53	37,94	37,34
Cuerpos Comunes			
Capitán	38,88	38,34	39,93
Teniente	34,46	34,84	34,06
Compromiso inicial (Ley 17/1999)	43,72	49,91	42,17
Ejército de Tierra			
Teniente	36,22	-	36,22
Armada			
Alférez de Fragata	40,99	-	40,99
Ejército del Aire			
Teniente	49,91	49,91	-
Cuerpos Comunes			
Teniente	55,23	-	55,23
Compromiso inicial (Ley 39/2007)	31,31	0,00	31,31
Ejército de Tierra			
Teniente	31,42	-	31,42
Ejército del Aire			
Teniente	30,98	-	30,98
Cuerpos Comunes			
Teniente	31,78	-	31,78

1.1.3. Estudio por sexo.

1.1.3.4. Distribución de las edades medias por empleos y la relación con la Administración.

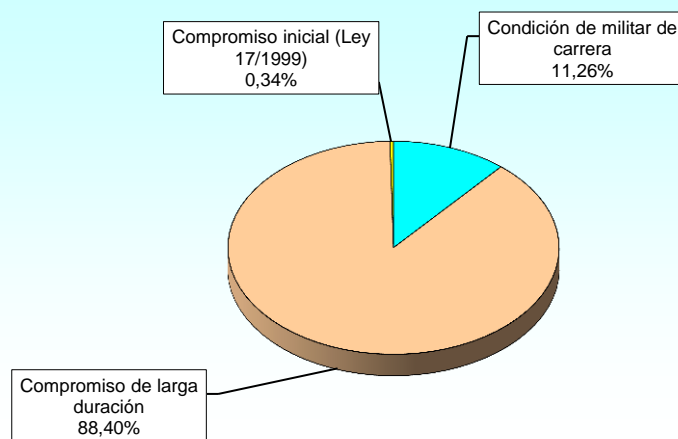
RELACIÓN CON LA ADMINISTRACIÓN Y EMPLEO	EDADES MEDIAS		
	Conjunto	Mujeres	Hombres
CONJUNTO	37,85	37,97	37,81
Comandante	47,01	44,47	48,28
Capitán	40,49	39,74	40,80
Teniente de Navío	41,52	42,75	41,08
Teniente	36,58	36,91	36,46
Alférez de Navío	37,34	37,83	37,17
Alférez de Fragata	40,99	-	40,99
Condición de militar de carrera	42,96	42,52	43,08
Comandante	47,01	44,47	48,28
Capitán	42,82	42,31	42,96
Teniente de Navío	43,69	44,65	43,44
Compromiso de larga duración	37,18	37,34	37,12
Capitán	38,69	38,47	38,80
Teniente de Navío	39,11	41,48	37,92
Teniente	36,75	36,84	36,72
Alférez de Navío	37,34	37,83	37,17
Compromiso inicial (Ley 17/1999)	43,72	49,91	42,17
Teniente	44,40	49,91	42,56
Alférez de Fragata	40,99	-	40,99
Compromiso inicial (Ley 39/2007)	31,31	0,00	31,31
Teniente	31,31	-	31,31

1.1.3. Estudio por sexo.

1.1.3.5. Distribución del personal femenino por situaciones administrativas.

RELACIÓN CON LA ADMINISTRACIÓN, EJÉRCITO Y CUERPO	TOTAL	SERVICIO ACTIVO	SERVICIOS ESPECIALES	EXCEDENCIA	SUSPENSO EMPLEO	SUSPENSO FUNCIONES	RESERVA
TOTAL	293	286	0	7	0	0	0
Total Condición de militar de carrera	33	32	0	1	0	0	0
Ejército de Tierra	10	9	-	1	-	-	-
Armada	3	3	-	-	-	-	-
Ejército del Aire	6	6	-	-	-	-	-
Cuerpos Comunes	14	14	-	-	-	-	-
Total Compromiso de larga duración	259	253	0	6	0	0	0
Ejército de Tierra	84	83	-	1	-	-	-
Armada	30	29	-	1	-	-	-
Ejército del Aire	65	63	-	2	-	-	-
Cuerpos Comunes	80	78	-	2	-	-	-
Total Compromiso inicial (Ley 17/1999)	1	1	0	0	0	0	0
Ejército del Aire	1	1	-	-	-	-	-

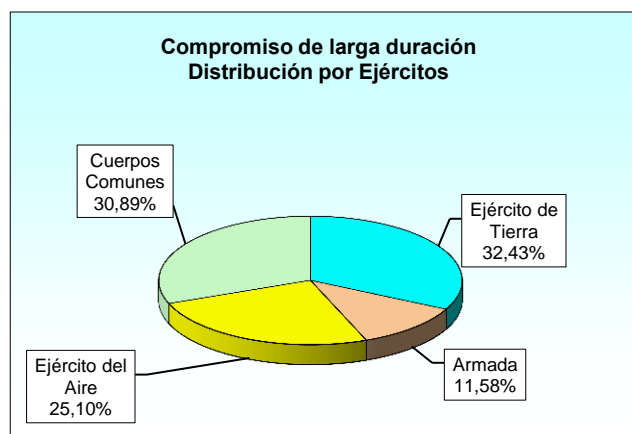
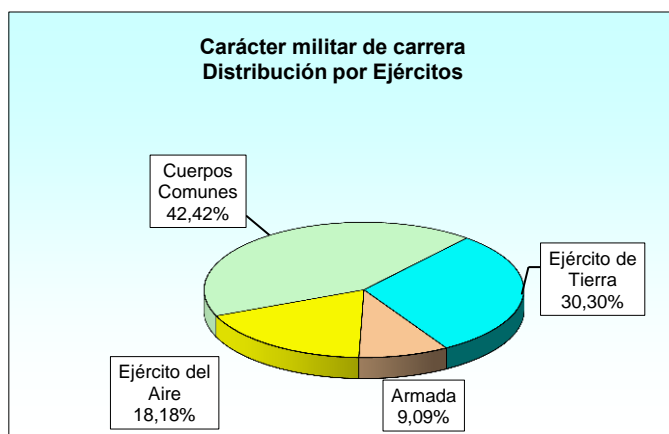
Distribución del personal femenino por la relación con la Administración



1.1.3. Estudio por sexo.

1.1.3.6. Distribución del personal femenino por Ejércitos y empleos.

RELACIÓN CON LA ADMINISTRACIÓN Y EMPLEO	TOTAL	EJÉRCITO DE TIERRA	ARMADA	EJÉRCITO DEL AIRE	CUERPOS COMUNES
TOTAL	293	94	33	72	94
Total Condición de militar de carrera	33	10	3	6	14
Comandante	1	-	-	-	1
Capitán	30	10	1	6	13
Teniente de Navío	2	-	2	-	-
Total Compromiso de larga duración	259	84	30	65	80
Capitán	61	3	6	8	44
Teniente de Navío	3	-	3	-	-
Teniente	178	81	4	57	36
Alférez de Navío	17	-	17	-	-
Total Compromiso inicial (Ley 17/1999)	1	0	0	1	0
Teniente	1	-	-	1	-

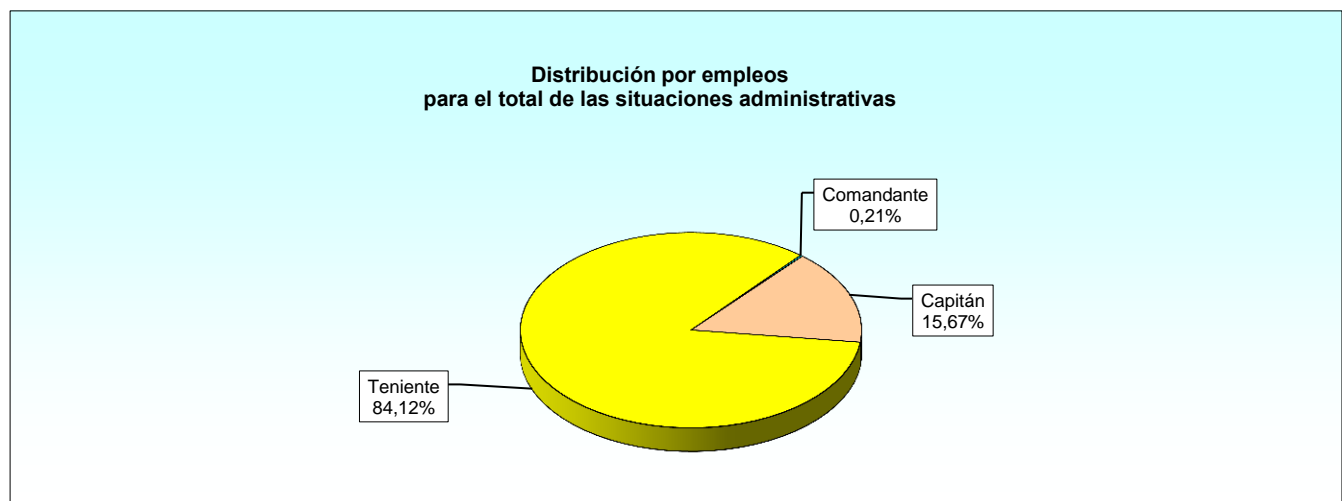
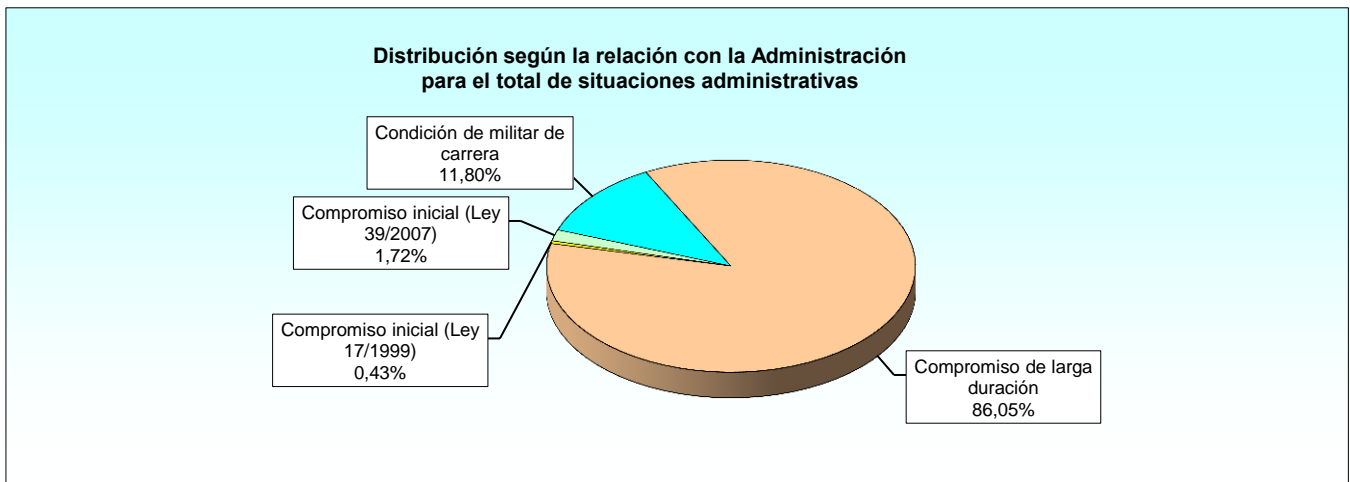


1.2. Ejército de Tierra.

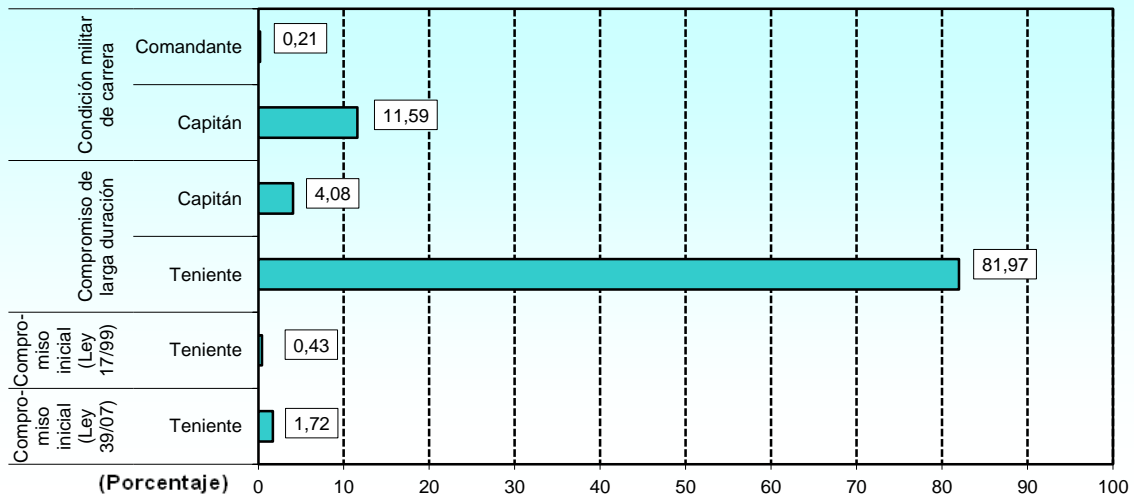
1.2.1. Estudio por situaciones administrativas.

1.2.1.1. Distribución por Ejércitos y relación con la Administración y empleos.

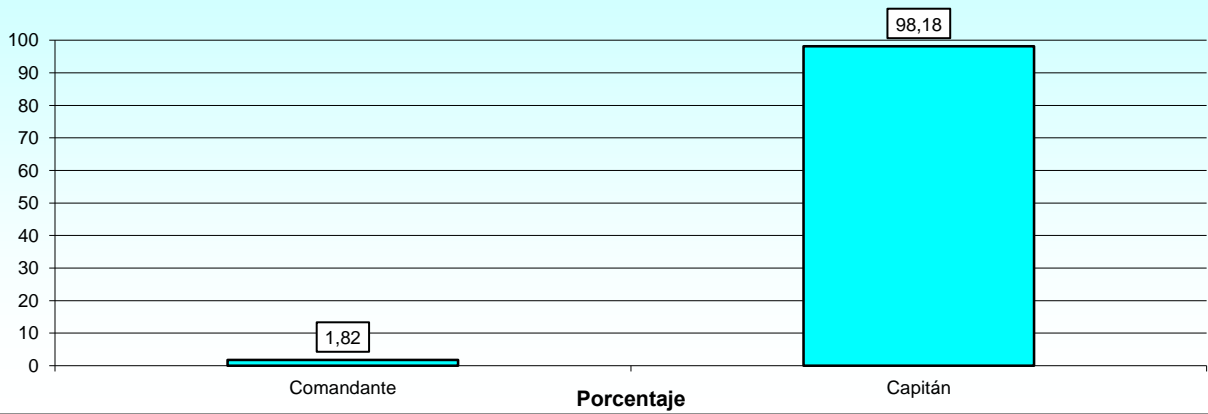
RELACIÓN CON LA ADMINISTRACIÓN Y EMPLEO	TOTAL	SERVICIO ACTIVO	SERVICIOS ESPECIALES	EXCEDENCIA	SUSPENSO EMPLEO	SUSPENSO FUNCIONES	RESERVA
TOTAL	466	463	0	3	0	0	0
Total Condición de militar de carrera	55	54	0	1	0	0	0
Comandante	1	1	-	-	-	-	-
Capitán	54	53	-	1	-	-	-
Total Compromiso de larga duración	401	399	0	2	0	0	0
Capitán	19	19	-	-	-	-	-
Teniente	382	380	-	2	-	-	-
Total Compromiso inicial (Ley 17/1999)	2	2	0	0	0	0	0
Teniente	2	2	-	-	-	-	-
Total Compromiso inicial (Ley 39/2007)	8	8	0	0	0	0	0
Teniente	8	8	-	-	-	-	-



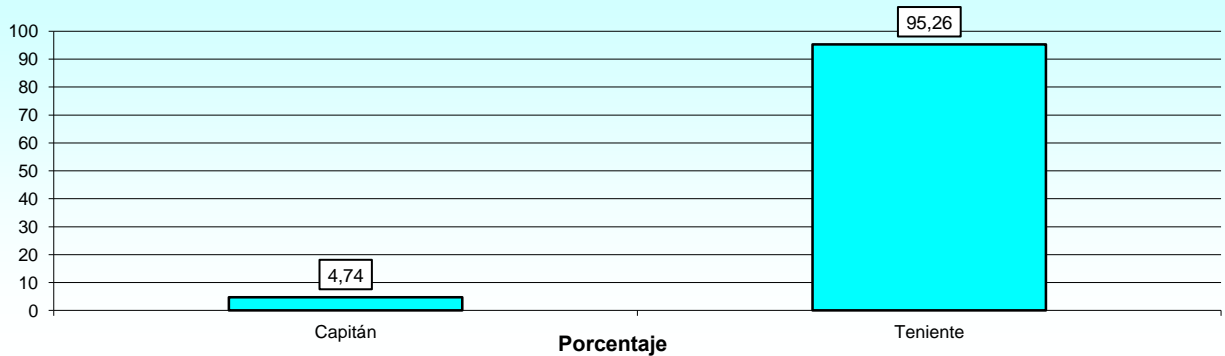
Distribución por empleos según la relación con la Administración (Ejército de Tierra)



Condición de militar de carrera
Distribución por empleos



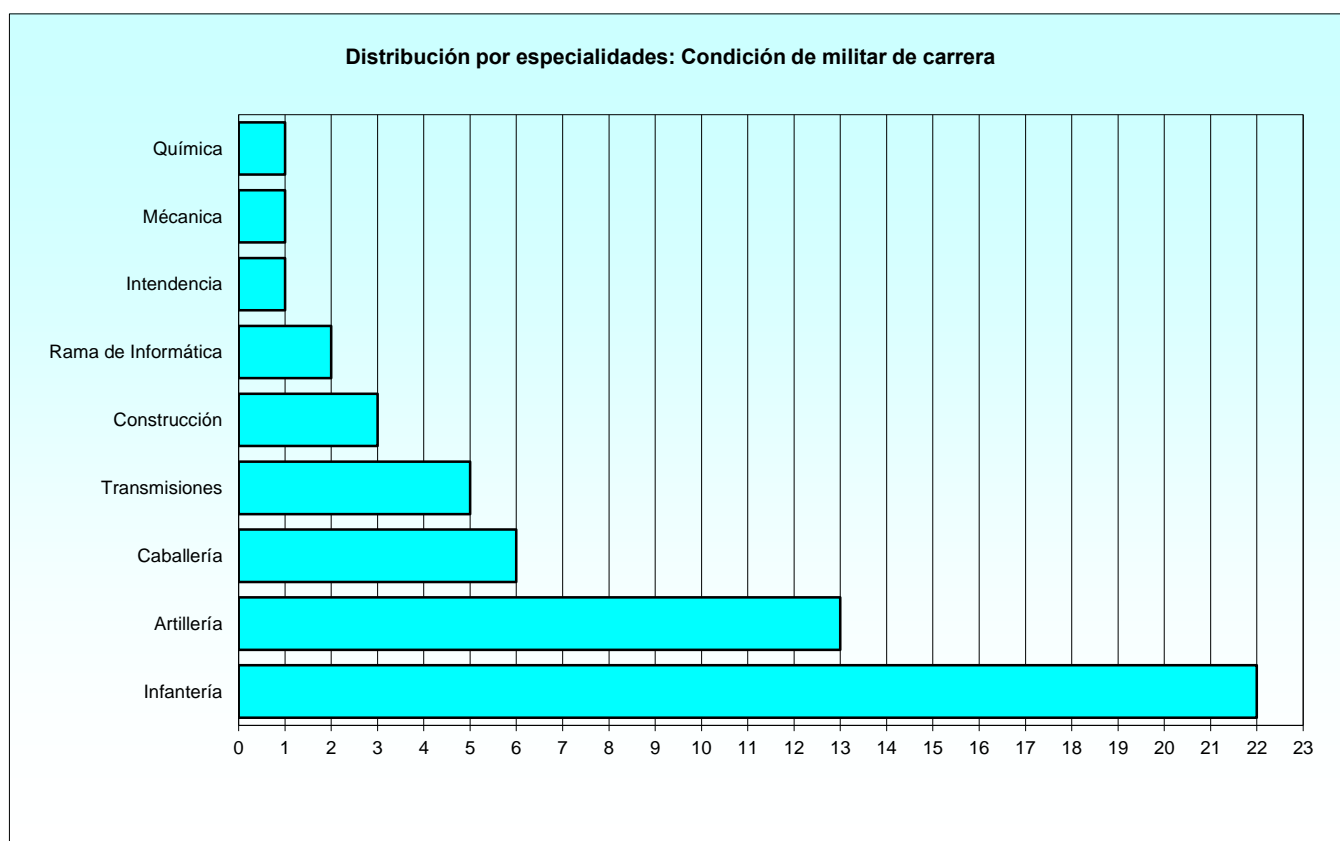
Compromiso de larga duración
Distribución por empleos



1.2.2. Situación de servicio activo.

1.2.2.1. Distribución por especialidades y empleos: Condición de militar de carrera.

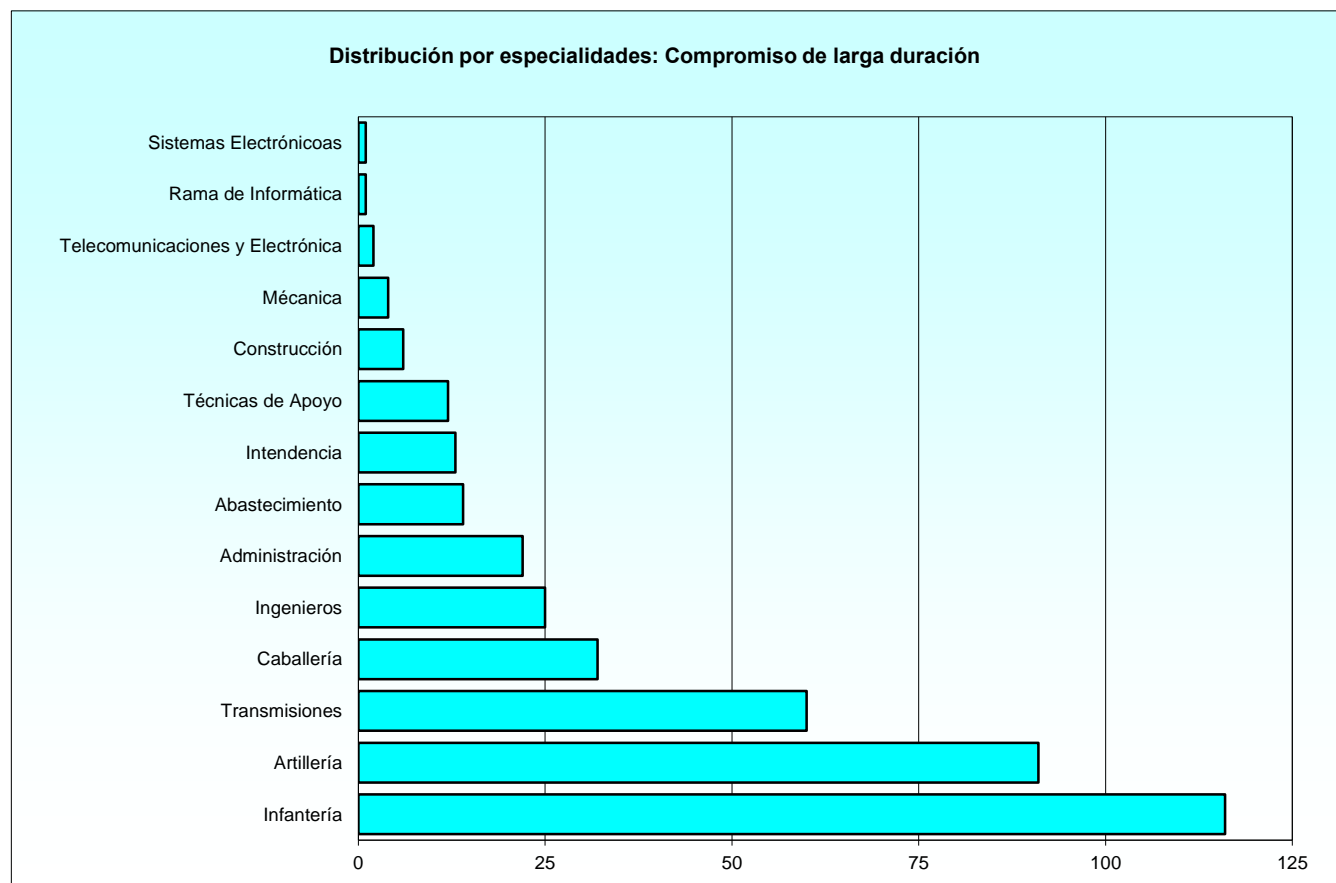
ESPECIALIDAD	TOTAL	COMANDANTE	CAPITÁN	TENIENTE
TOTAL	54	1	53	0
Artillería	13	-	13	-
Caballería	6	-	6	-
Construcción	3	-	3	-
Infantería	22	1	21	-
Intendencia	1	-	1	-
Mécanica	1	-	1	-
Química	1	-	1	-
Rama de Informática	2	-	2	-
Transmisiones	5	-	5	-



1.2.2. Situación de servicio activo.

1.2.2.2. Distribución por especialidades y empleos: Compromiso de larga duración.

ESPECIALIDAD	TOTAL	CAPITÁN	TENIENTE	ALFÉREZ
TOTAL	399	19	380	0
Abastecimiento	14	-	14	-
Administración	22	1	21	-
Artillería	91	5	86	-
Caballería	32	2	30	-
Construcción	6	1	5	-
Infantería	116	4	112	-
Ingenieros	25	-	25	-
Intendencia	13	3	10	-
Mécanica	4	1	3	-
Rama de Informática	1	1	-	-
Sistemas Electrónicoas	1	-	1	-
Técnicas de Apoyo	12	-	12	-
Telecomunicaciones y Electrónica	2	-	2	-
Transmisiones	60	1	59	-



1.2.2. Situación de servicio activo.

1.2.2.3. Distribución por especialidades y empleos: Compromiso inicial (Ley 17/1999).

ESPECIALIDAD	TOTAL	CAPITÁN	TENIENTE	ALFÉREZ
TOTAL	2	0	2	0
Infantería	1	-	1	-
Ingenieros	1	-	1	-

1.2.2. Situación de servicio activo.

1.2.2.4. Distribución por especialidades y empleos: Compromiso inicial (Ley 39/2007).

ESPECIALIDAD	TOTAL	CAPITÁN	TENIENTE	ALFÉREZ
TOTAL	8	0	8	0
Infantería	8	-	8	-

1.2.2. Situación de servicio activo.

1.2.2.5. Distribución de las edades por empleos: Condición de militar de carrera.

Tabla 1 de 2

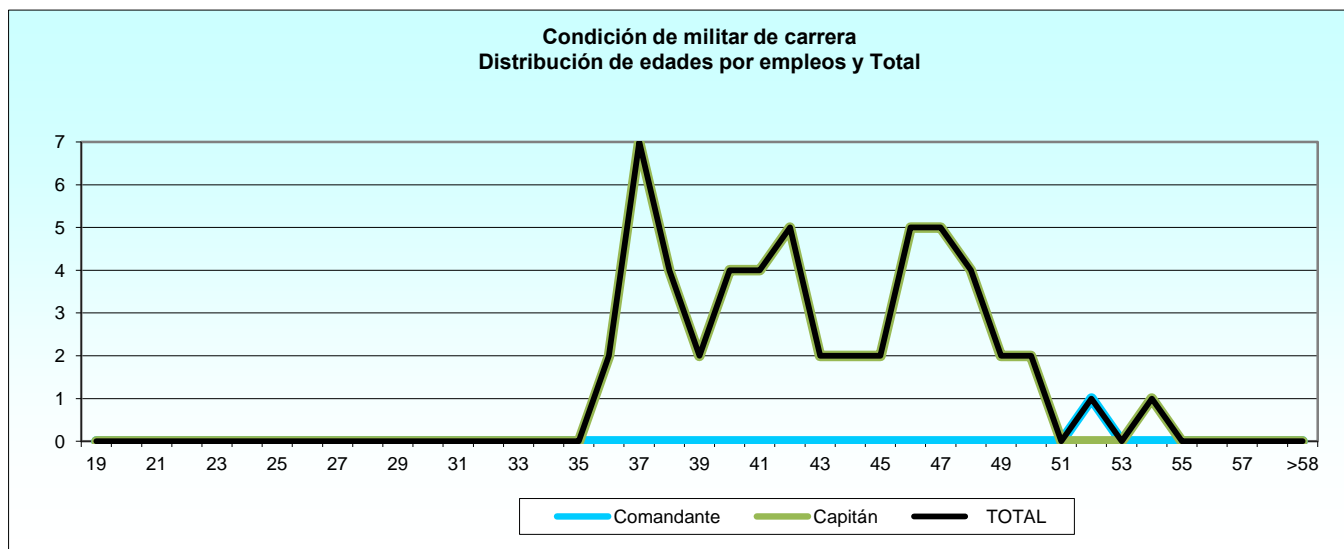
EMPLEO	TOTAL	EDAD																			
		19	20	21	22	23	24	25	26	27	28	29	30	31	32	33	34	35	36	37	38
TOTAL	54	0	0	0	0	0	0	0	0	0	0	0	0	0	0	0	0	0	2	7	4
Comandante	1	-	-	-	-	-	-	-	-	-	-	-	-	-	-	-	-	-	-	-	-
Capitán	53	-	-	-	-	-	-	-	-	-	-	-	-	-	-	-	-	-	2	7	4

1.2.2. Situación de servicio activo.

1.2.2.5. Distribución de las edades por empleos: Condición de militar de carrera.

Tabla 2 de 2

EMPLEO	EDAD																				
	39	40	41	42	43	44	45	46	47	48	49	50	51	52	53	54	55	56	57	58	>58
TOTAL	2	4	4	5	2	2	2	5	5	4	2	2	0	1	0	1	0	0	0	0	0
Comandante	-	-	-	-	-	-	-	-	-	-	-	-	-	1	-	-	-	-	-	-	-
Capitán	2	4	4	5	2	2	2	5	5	4	2	2	-	-	-	1	-	-	-	-	-



1.2.2. Situación de servicio activo.

1.2.2.6. Distribución de las edades por empleos: Compromiso de larga duración.

Tabla 1 de 2

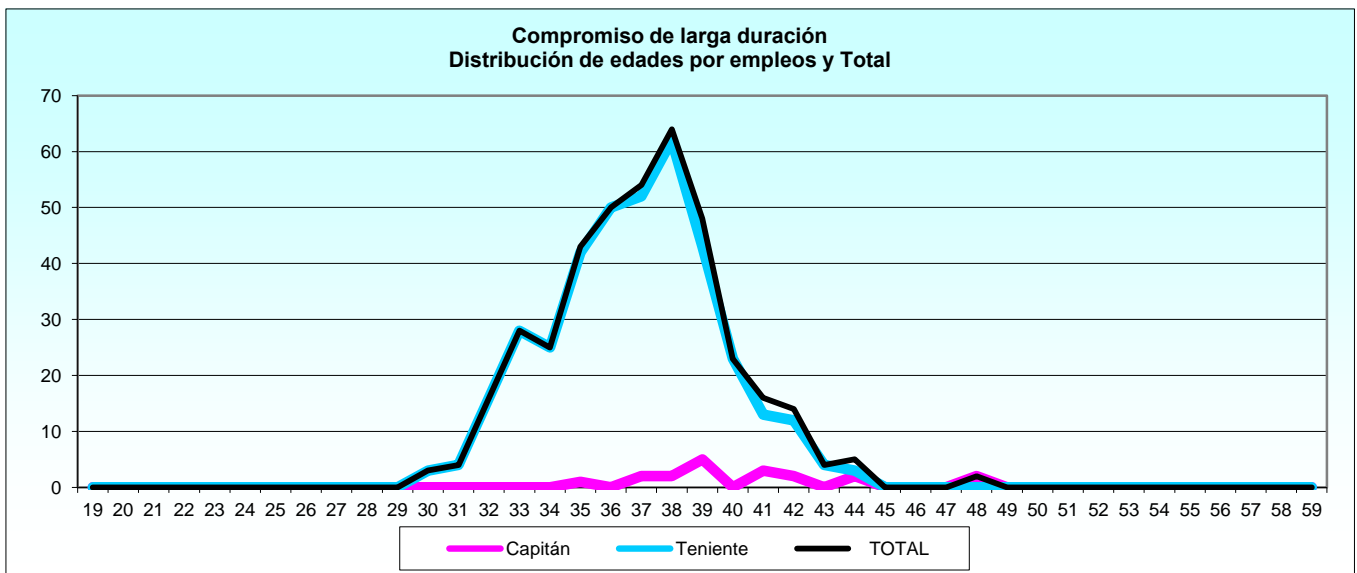
EMPLEO	TOTAL	EDAD																			
		19	20	21	22	23	24	25	26	27	28	29	30	31	32	33	34	35	36	37	38
TOTAL	399	0	0	0	0	0	0	0	0	0	0	0	3	4	16	28	25	43	50	54	64
Capitán	19	-	-	-	-	-	-	-	-	-	-	-	-	-	-	-	-	1	-	2	2
Teniente	380	-	-	-	-	-	-	-	-	-	-	-	3	4	16	28	25	42	50	52	62

1.2.2. Situación de servicio activo.

1.2.2.6. Distribución de las edades por empleos: Compromiso de larga duración.

Tabla 2 de 2

EMPLEO	EDAD																				
	39	40	41	42	43	44	45	46	47	48	49	50	51	52	53	54	55	56	57	58	59
TOTAL	48	23	16	14	4	5	0	0	0	2	0	0	0	0	0	0	0	0	0	0	0
Capitán	5	-	3	2	-	2	-	-	-	2	-	-	-	-	-	-	-	-	-	-	-
Teniente	43	23	13	12	4	3	-	-	-	-	-	-	-	-	-	-	-	-	-	-	-



1.2.2. Situación de servicio activo.

1.2.2.7. Distribución de las edades por empleos: Compromiso inicial (Ley 17/1999).

Tabla 1 de 2

EMPLEO	TOTAL	EDAD																			
		19	20	21	22	23	24	25	26	27	28	29	30	31	32	33	34	35	36	37	38
TOTAL	2	0	0	0	0	0	0	0	0	0	0	0	0	0	0	0	1	0	0	0	0
Teniente	2	-	-	-	-	-	-	-	-	-	-	-	-	-	-	-	1	-	-	-	-

1.2.2. Situación de servicio activo.

1.2.2.7. Distribución de las edades por empleos: Compromiso inicial (Ley 17/1999).

Tabla 2 de 2

EMPLEO	EDAD																				
	39	40	41	42	43	44	45	46	47	48	49	50	51	52	53	54	55	56	57	58	59
TOTAL	1	0	0	0	0	0	0	0	0	0	0	0	0	0	0	0	0	0	0	0	0
Teniente	1	-	-	-	-	-	-	-	-	-	-	-	-	-	-	-	-	-	-	-	-

1.2.2. Situación de servicio activo.

1.2.2.8. Distribución de las edades por empleos: Compromiso inicial (Ley 39/2007).

Tabla 1 de 2

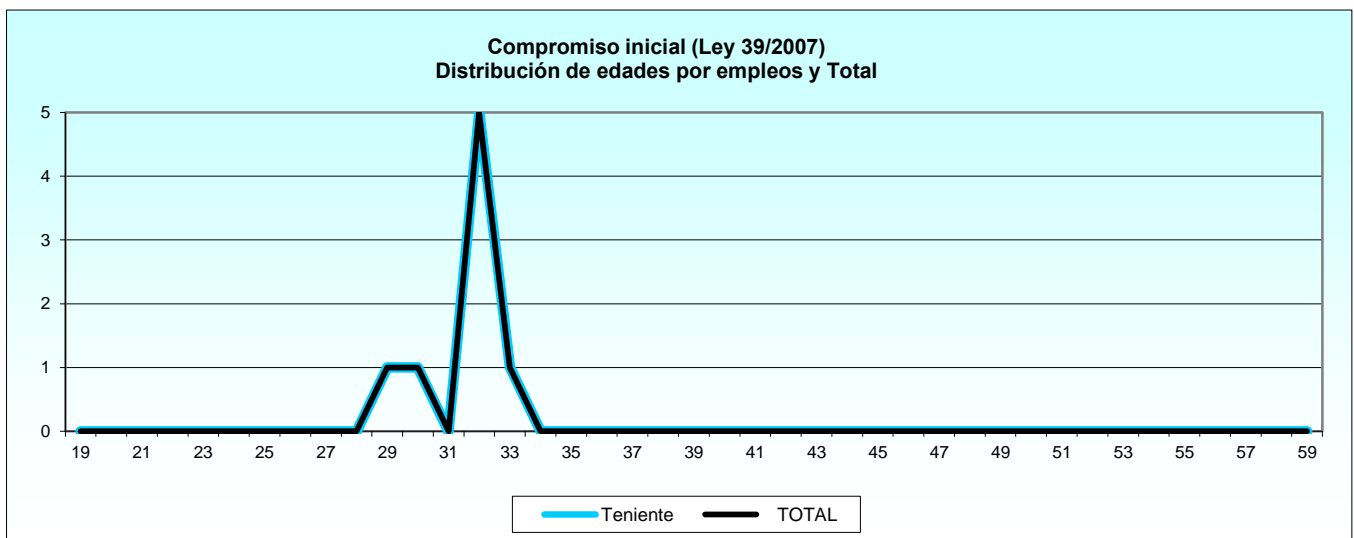
EMPLEO	TOTAL	EDAD																			
		19	20	21	22	23	24	25	26	27	28	29	30	31	32	33	34	35	36	37	38
TOTAL	8	0	0	0	0	0	0	0	0	0	0	1	1	0	5	1	0	0	0	0	0
Teniente	8	-	-	-	-	-	-	-	-	-	-	1	1	-	5	1	-	-	-	-	-

1.2.2. Situación de servicio activo.

1.2.2.8. Distribución de las edades por empleos: Compromiso inicial (Ley 39/2007).

Tabla 2 de 2

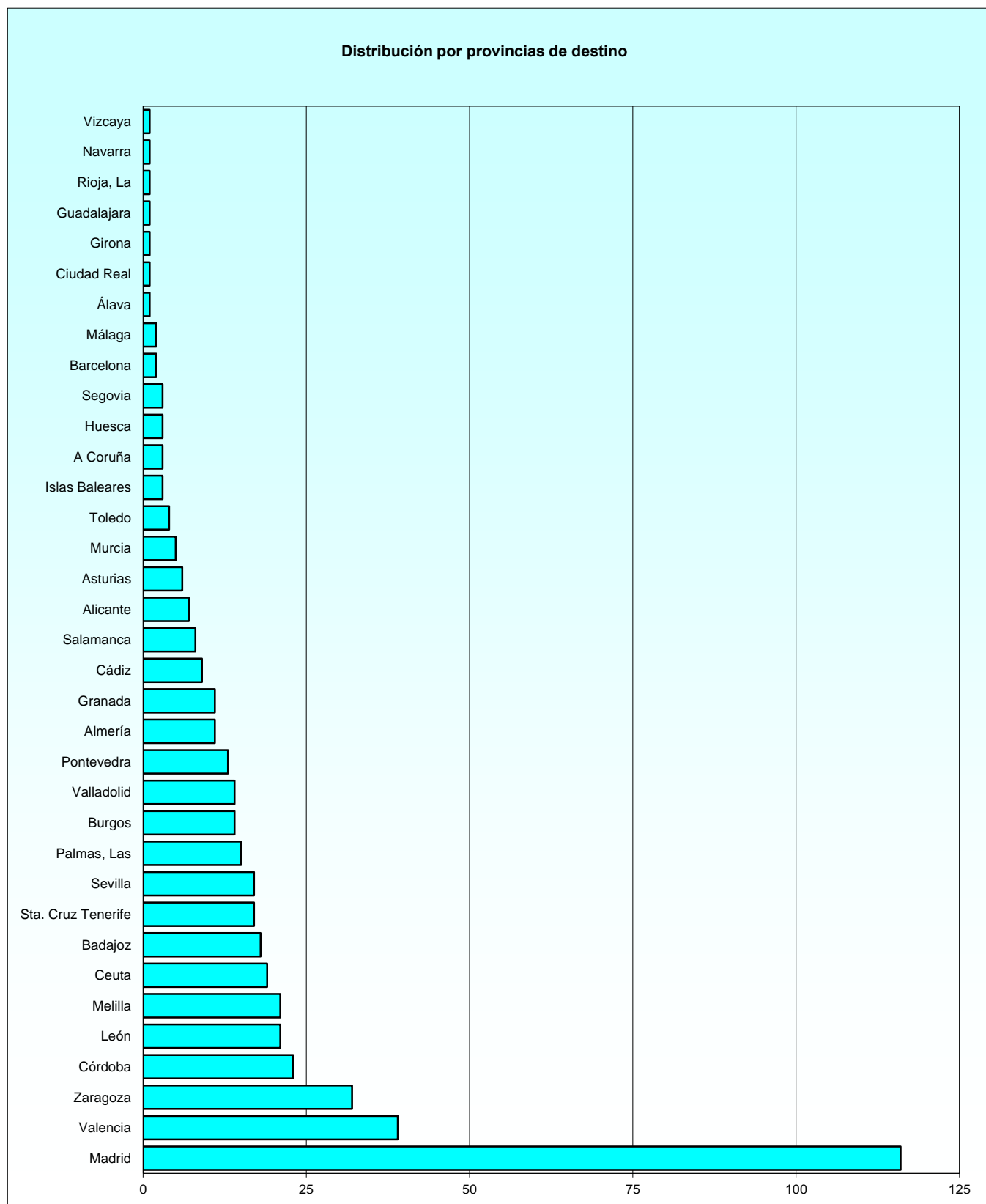
EMPLEO	EDAD																				
	39	40	41	42	43	44	45	46	47	48	49	50	51	52	53	54	55	56	57	58	59
TOTAL	0	0	0	0	0	0	0	0	0	0	0	0	0	0	0	0	0	0	0	0	0
Teniente	-	-	-	-	-	-	-	-	-	-	-	-	-	-	-	-	-	-	-	-	-



1.2.2. Situación de servicio activo.

1.2.2.9. Distribución por provincias de destino y empleos: Resumen General.

PROVINCIA	TOTAL	COMANDANTE	CAPITÁN	TENIENTE
TOTAL	463	1	72	390
Álava	1	-	-	1
Alicante	7	-	-	7
Almería	11	-	1	10
Badajoz	18	-	2	16
Islas Baleares	3	-	-	3
Barcelona	2	-	-	2
Burgos	14	-	-	14
Cádiz	9	-	-	9
Ciudad Real	1	-	-	1
Córdoba	23	-	4	19
A Coruña	3	-	-	3
Girona	1	-	-	1
Granada	11	-	4	7
Guadalajara	1	-	-	1
Huesca	3	-	1	2
León	21	-	2	19
Rioja, La	1	-	-	1
Madrid	116	1	22	93
Málaga	2	-	-	2
Murcia	5	-	-	5
Navarra	1	-	-	1
Asturias	6	-	2	4
Palmas, Las	15	-	2	13
Pontevedra	13	-	2	11
Salamanca	8	-	1	7
Sta. Cruz Tenerife	17	-	2	15
Segovia	3	-	-	3
Sevilla	17	-	7	10
Toledo	4	-	-	4
Valencia	39	-	7	32
Valladolid	14	-	3	11
Vizcaya	1	-	-	1
Zaragoza	32	-	6	26
Ceuta	19	-	3	16
Melilla	21	-	1	20



1.2.2. Situación de servicio activo.

1.2.2.10. Distribución por provincias de destino y empleos: Condición de militar de carrera.

PROVINCIA	TOTAL	COMANDANTE	CAPITÁN	TENIENTE
TOTAL	54	1	53	0
Almería	1	-	1	-
Badajoz	2	-	2	-
Córdoba	3	-	3	-
Granada	4	-	4	-
Huesca	1	-	1	-
León	2	-	2	-
Madrid	18	1	17	-
Asturias	2	-	2	-
Palmas, Las	2	-	2	-
Pontevedra	2	-	2	-
Sta. Cruz Tenerife	1	-	1	-
Sevilla	4	-	4	-
Valencia	5	-	5	-
Valladolid	1	-	1	-
Zaragoza	4	-	4	-
Ceuta	2	-	2	-

1.2.2. Situación de servicio activo.

1.2.2.11. Distribución por provincias de destino y empleos: Compromiso de larga duración.

PROVINCIA	TOTAL	CAPITÁN	TENIENTE	ALFÉREZ
TOTAL	399	19	380	0
Álava	1	-	1	-
Alicante	7	-	7	-
Almería	10	-	10	-
Badajoz	16	-	16	-
Islas Baleares	3	-	3	-
Barcelona	2	-	2	-
Burgos	14	-	14	-
Cádiz	9	-	9	-
Ciudad Real	1	-	1	-
Córdoba	19	1	18	-
A Coruña	3	-	3	-
Girona	1	-	1	-
Granada	5	-	5	-
Guadalajara	1	-	1	-
Huesca	2	-	2	-
León	19	-	19	-
Rioja, La	1	-	1	-
Madrid	95	5	90	-
Málaga	2	-	2	-
Murcia	5	-	5	-
Navarra	1	-	1	-
Asturias	4	-	4	-
Palmas, Las	13	-	13	-
Pontevedra	11	-	11	-
Salamanca	8	1	7	-
Sta. Cruz Tenerife	13	1	12	-
Segovia	3	-	3	-
Sevilla	13	3	10	-
Toledo	3	-	3	-
Valencia	34	2	32	-
Valladolid	13	2	11	-
Vizcaya	1	-	1	-
Zaragoza	28	2	26	-
Ceuta	17	1	16	-
Melilla	21	1	20	-

1.2.2. Situación de servicio activo.

1.2.2.12. Distribución por provincias de destino y empleos: Compromiso inicial (Ley 17/1999).

PROVINCIA	TOTAL	CAPITÁN	TENIENTE	ALFÉREZ
TOTAL	2	0	2	0
Córdoba	1	-	1	-
Madrid	1	-	1	-

1.2.2. Situación de servicio activo.

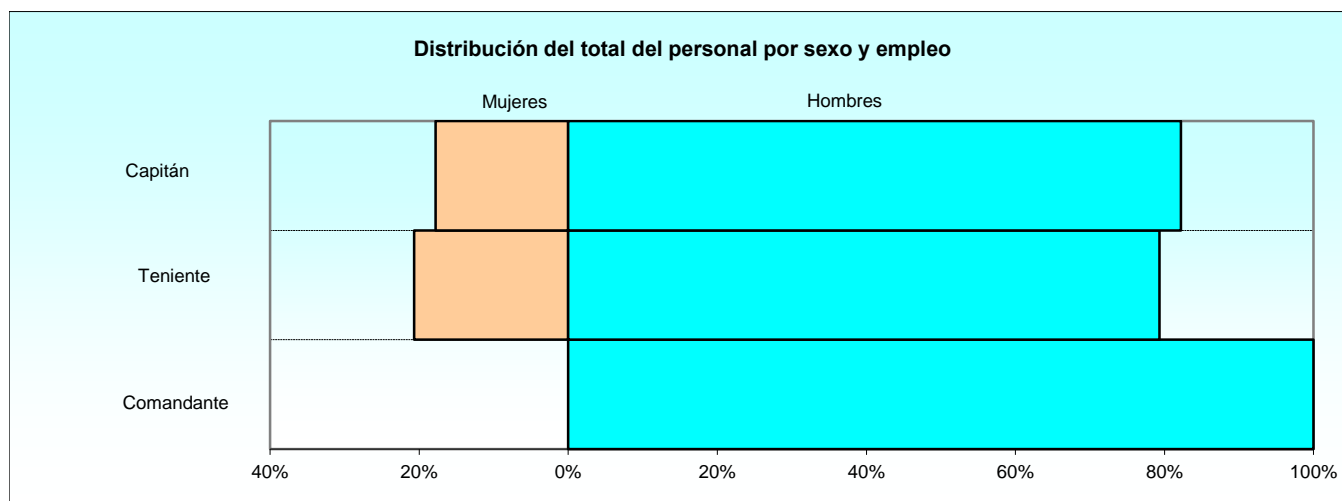
1.2.2.13. Distribución por provincias de destino y empleos: Compromiso inicial (Ley 39/2007).

PROVINCIA	TOTAL	CAPITÁN	TENIENTE	ALFÉREZ
TOTAL	8	0	8	0
Granada	2	-	2	-
Madrid	2	-	2	-
Sta. Cruz Tenerife	3	-	3	-
Toledo	1	-	1	-

1.2.3. Estudio por sexo.

1.2.3.1. Distribución del sexo por empleos y la relación con la Administración.

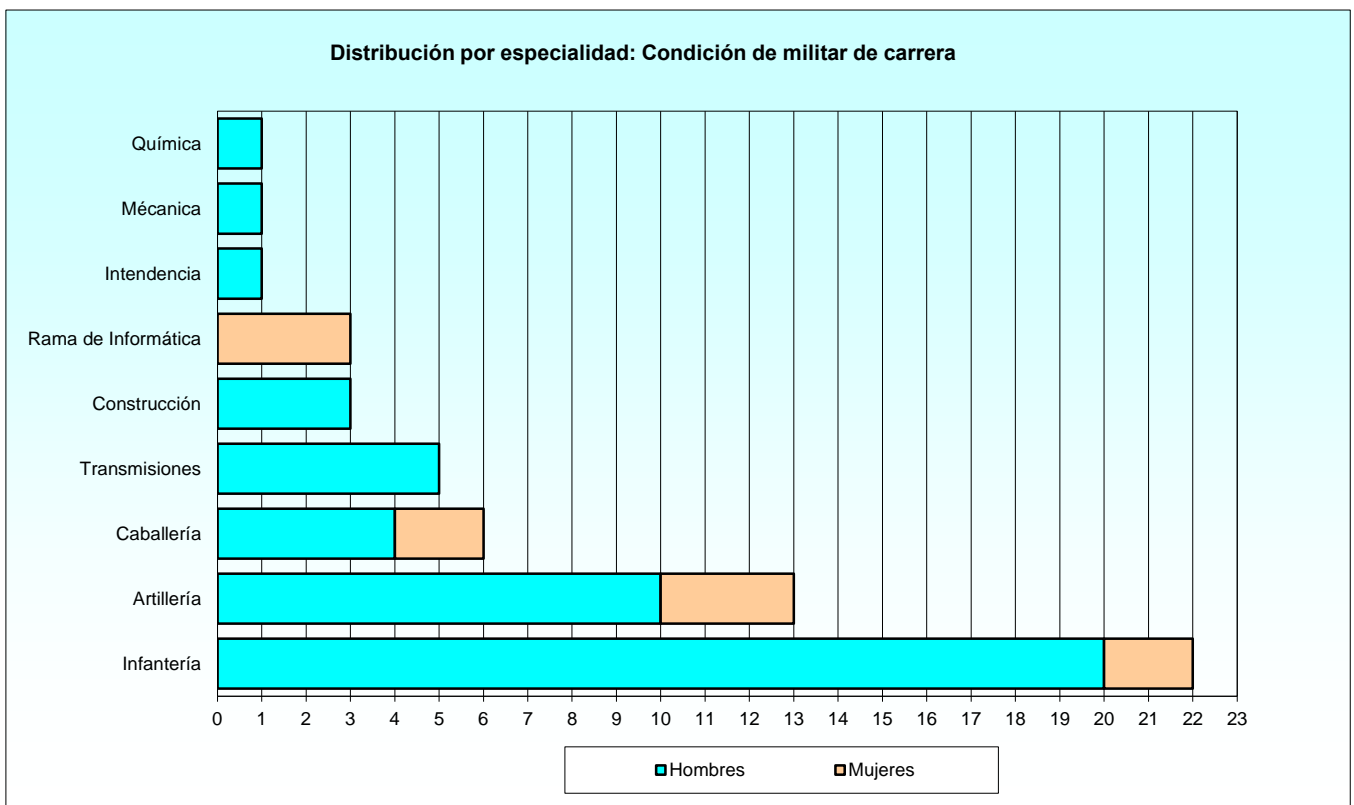
RELACIÓN CON LA ADMINISTRACIÓN Y EMPLEO	TOTAL	MUJERES	HOMBRES
TOTAL	466	94	372
Total Condición de militar de carrera	55	10	45
Comandante	1	-	1
Capitán	54	10	44
Total Compromiso de larga duración	401	84	317
Capitán	19	3	16
Teniente	382	81	301
Total Compromiso inicial (Ley 17/1999)	2	0	2
Teniente	2	-	2
Total Compromiso inicial (Ley 39/2007)	8	0	8
Teniente	8	-	8



1.2.3. Estudio por sexo.

1.2.3.2. Distribución del sexo por especialidades: Condición de militar de carrera.

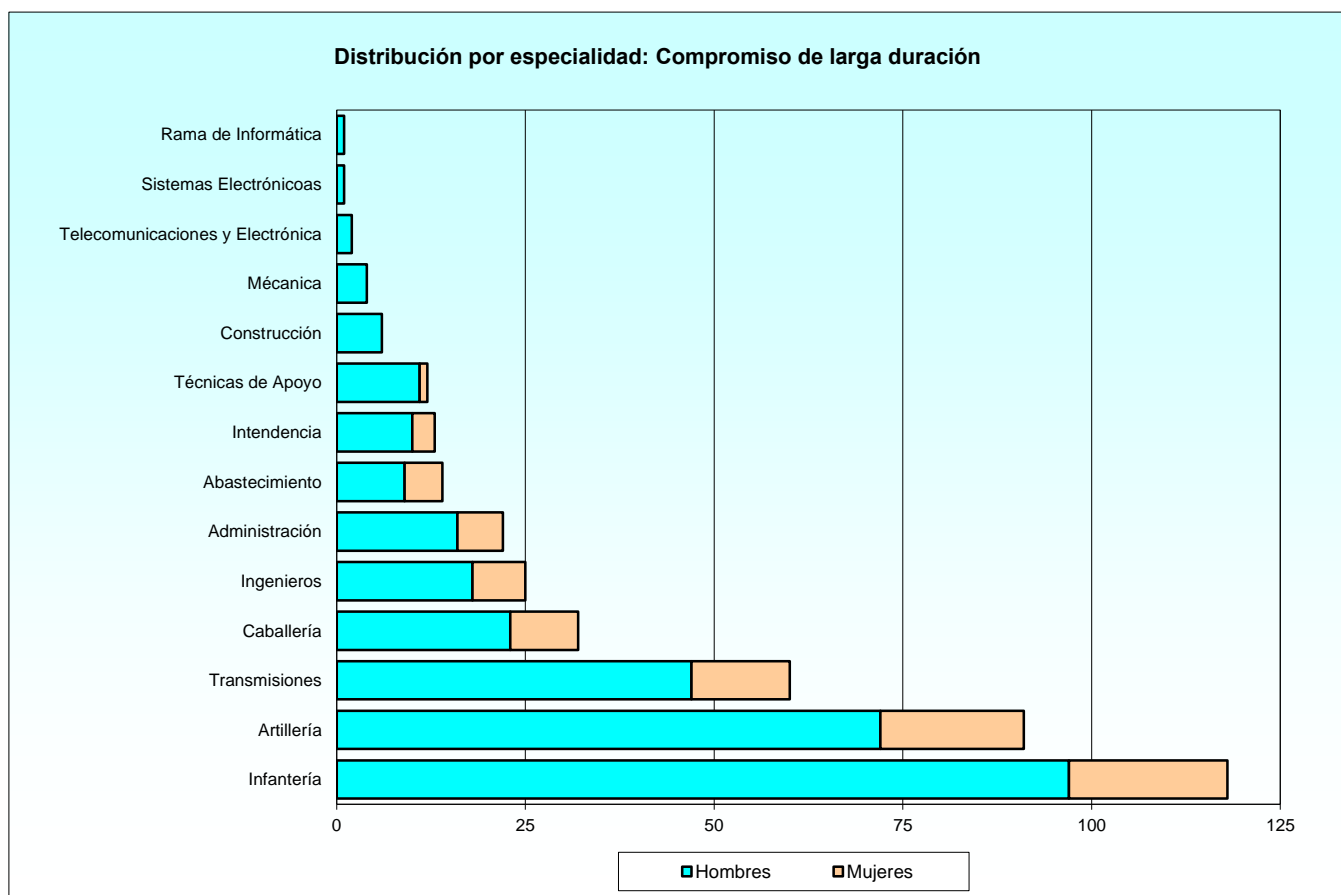
ESPECIALIDAD	TOTAL	MUJERES	HOMBRES
TOTAL	55	10	45
Artillería	13	3	10
Caballería	6	2	4
Construcción	3	-	3
Infantería	22	2	20
Intendencia	1	-	1
Mécanica	1	-	1
Química	1	-	1
Rama de Informática	3	3	-
Transmisiones	5	-	5



1.2.3. Estudio por sexo.

1.2.3.3. Distribución del sexo por especialidades: Compromiso de larga duración.

ESPECIALIDAD	TOTAL	MUJERES	HOMBRES
TOTAL	401	84	317
Abastecimiento	14	5	9
Administración	22	6	16
Artillería	91	19	72
Caballería	32	9	23
Construcción	6	-	6
Infantería	118	21	97
Ingenieros	25	7	18
Intendencia	13	3	10
Mécanica	4	-	4
Rama de Informática	1	-	1
Sistemas Electrónicoas	1	-	1
Técnicas de Apoyo	12	1	11
Telecomunicaciones y Electrónica	2	-	2
Transmisiones	60	13	47



1.2.3. Estudio por sexo.

1.2.3.4. Distribución del sexo por especialidades: Compromiso inicial (Ley 17/1999).

ESPECIALIDAD	TOTAL	MUJERES	HOMBRES
TOTAL	2	0	2
Infantería	1	-	1
Ingenieros	1	-	1

1.2.3. Estudio por sexo.

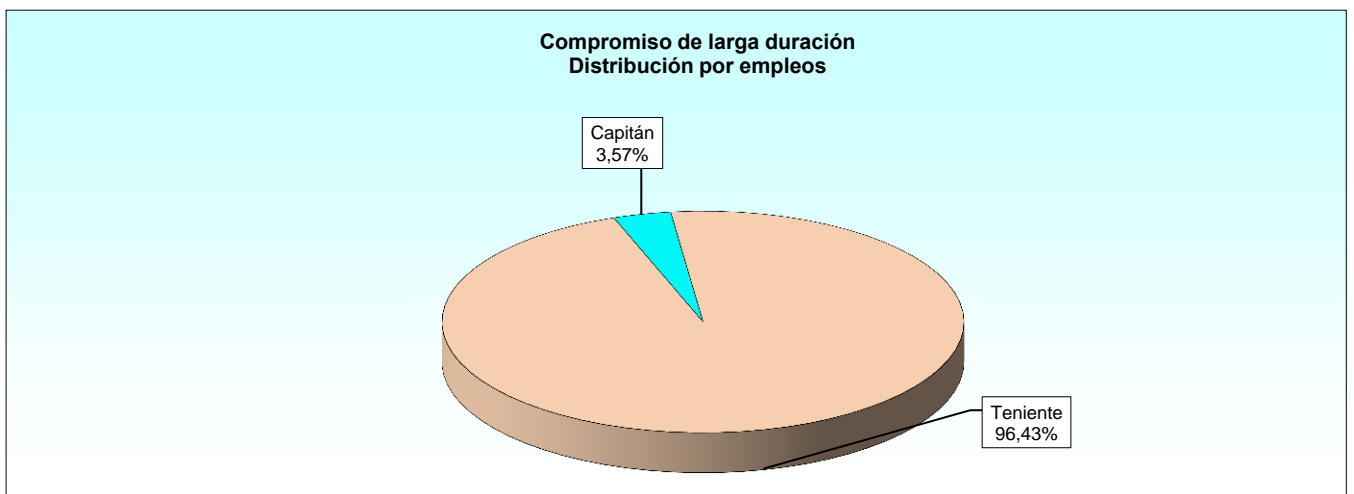
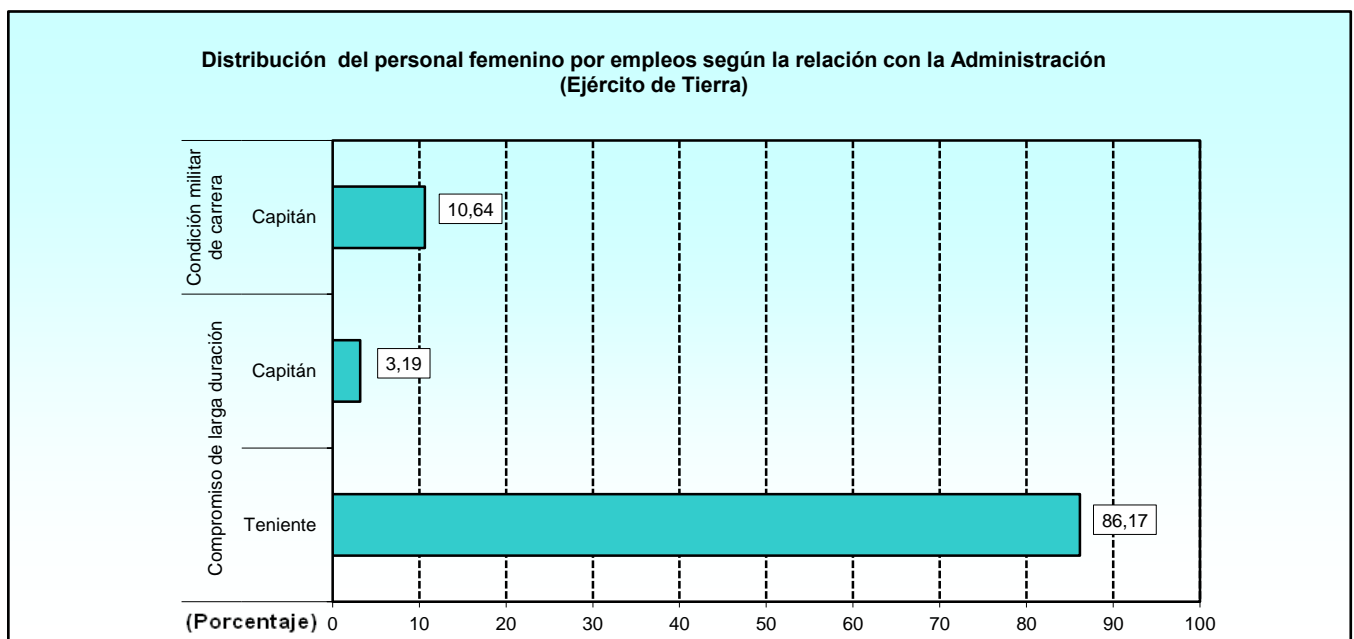
1.2.3.5. Distribución del sexo por especialidades: Compromiso inicial (Ley 39/2007).

ESPECIALIDAD	TOTAL	MUJERES	HOMBRES
TOTAL	8	0	8
Infantería	8	-	8

1.2.3. Estudio por sexo.

1.2.3.6. Distribución del personal femenino por situaciones administrativas y empleos.

RELACIÓN CON LA ADMINISTRACIÓN Y EMPLEO	TOTAL	SERVICIO ACTIVO	EXCEDENCIA	SUSPENSO EMPLEO	SUSPENSO FUNCIONES	RESERVA
TOTAL	94	92	0	2	0	0
Total Condición de militar de carrera	10	9	0	1	0	0
Capitán	10	9	-	1	-	-
Total Compromiso de larga duración	84	83	0	1	0	0
Capitán	3	3	-	-	-	-
Teniente	81	80	-	1	-	-



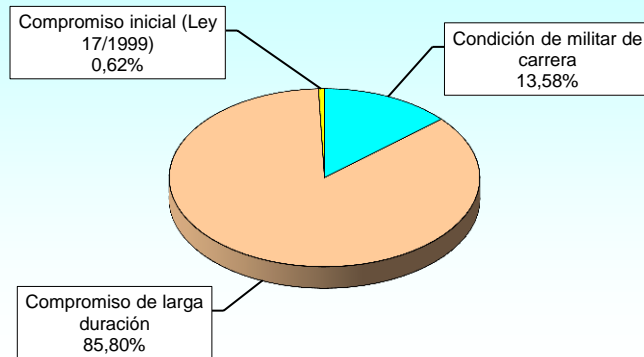
1.3. Armada.

1.3.1. Estudio por situaciones administrativas.

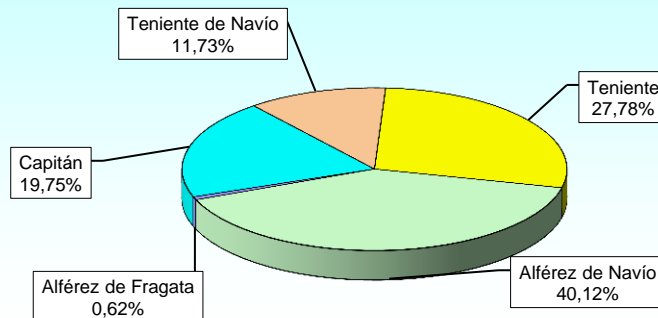
1.3.1.1. Distribución por Ejércitos y relación con la Administración y empleos.

RELACIÓN CON LA ADMINISTRACIÓN Y EMPLEO	TOTAL	SERVICIO ACTIVO	SERVICIOS ESPECIALES	EXCEDENCIA	SUSPENSO EMPLEO	SUSPENSO FUNCIONES	RESERVA
TOTAL	162	157	0	5	0	0	0
Total Condición de militar de carrera	22	22	0	0	0	0	0
Capitán	12	12	-	-	-	-	-
Teniente de Navío	10	10	-	-	-	-	-
Total Compromiso de larga duración	139	134	0	5	0	0	0
Capitán	20	20	-	-	-	-	-
Teniente de Navío	9	9	-	-	-	-	-
Teniente	45	43	-	2	-	-	-
Alférez de Navío	65	62	-	3	-	-	-
Total Compromiso inicial (Ley 17/1999)	1	1	0	0	0	0	0
Alférez de Fragata	1	1	-	-	-	-	-

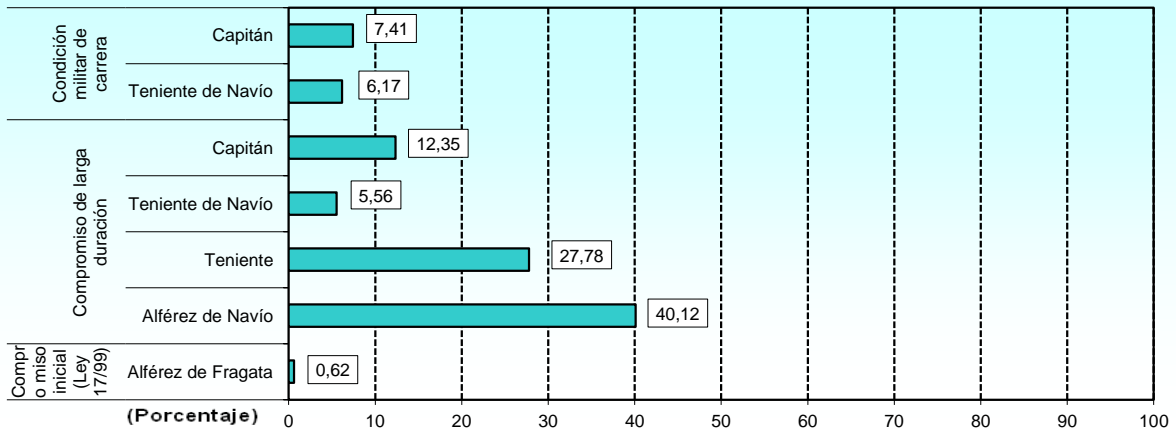
Distribución según la relación con la Administración para el total de situaciones administrativas



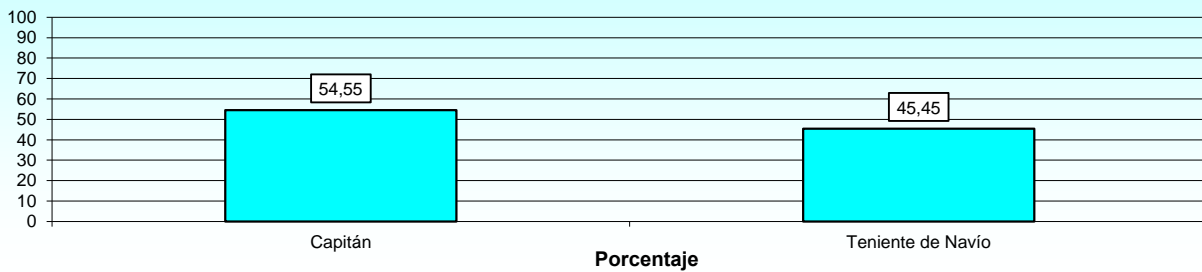
Distribución por empleos para el total de las situaciones administrativas



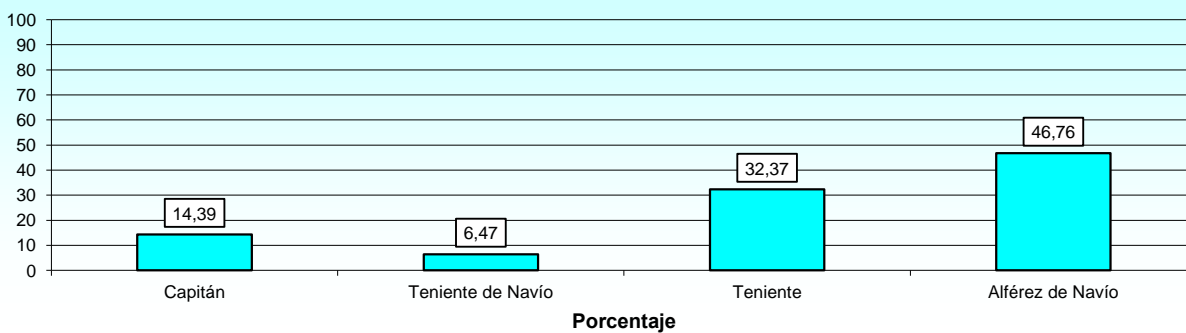
Distribución por empleos según la relación con la Administración (Armada)



**Condición de militar de carrera
Distribución por empleos**



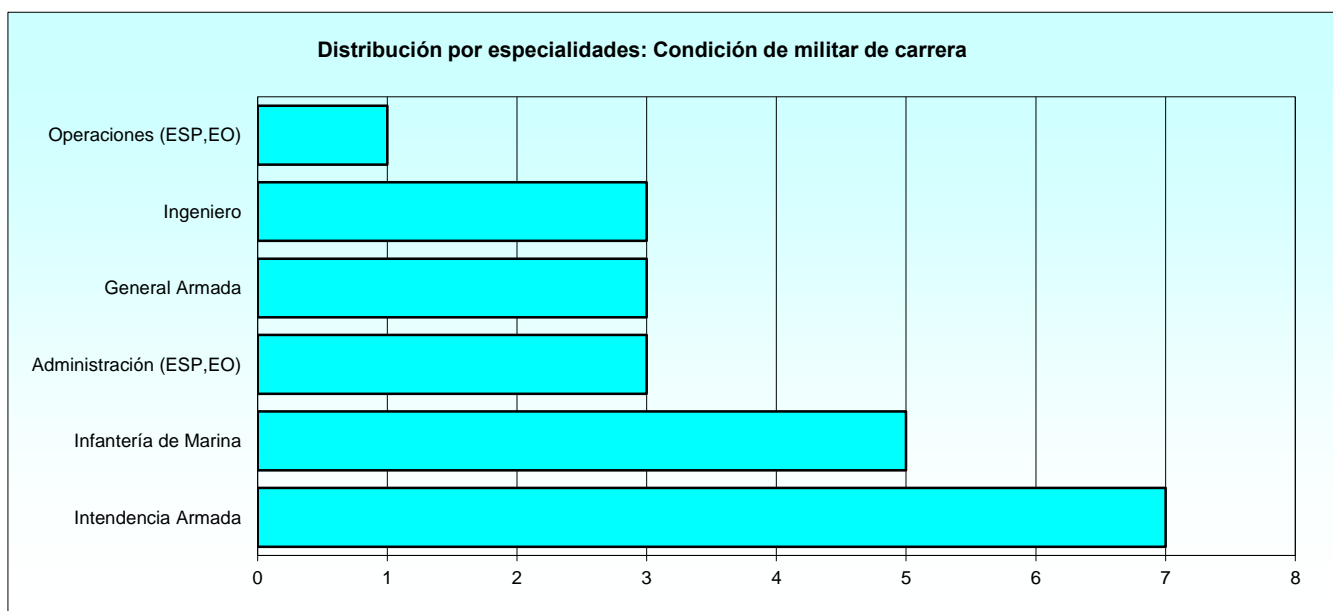
**Compromiso de larga duración
Distribución por empleos**



1.3.2. Situación de servicio activo.

1.3.2.1. Distribución por especialidades y empleos: Condición de militar de carrera.

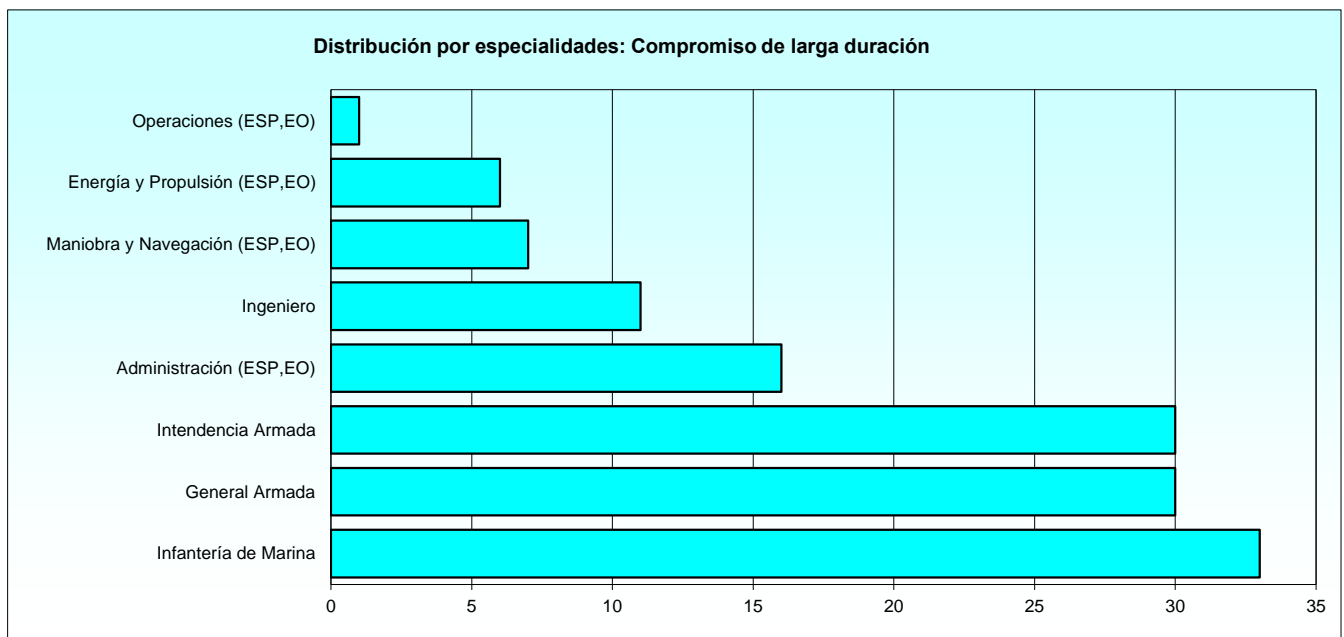
ESPECIALIDAD Y EMPLEOS	TOTAL	CAPITÁN	TENIENTE DE NAVÍO	TENIENTE	ALFÉREZ DE NAVÍO	ALFÉREZ
TOTAL	22	12	10	0	0	0
Administración (ESP,EO)	3	-	3	-	-	-
General Armada	3	-	3	-	-	-
Infantería de Marina	5	5	-	-	-	-
Ingeniero	3	-	3	-	-	-
Intendencia Armada	7	7	-	-	-	-
Operaciones (ESP,EO)	1	-	1	-	-	-



1.3.2. Situación de servicio activo.

1.3.2.2. Distribución por especialidades y empleos: Compromiso de larga duración.

CUERPO Y ESPECIALIDAD	TOTAL	CAPITÁN	TENIENTE DE NAVÍO	TENIENTE	ALFÉREZ DE NAVÍO
TOTAL	134	20	9	43	62
Administración (ESP,EO)	16	-	2	-	14
Energía y Propulsión (ESP,EO)	6	-	1	-	5
General Armada	30	-	4	-	26
Infantería de Marina	33	7	-	26	-
Ingeniero	11	-	1	-	10
Intendencia Armada	30	13	-	17	-
Maniobra y Navegación (ESP,EO)	7	-	1	-	6
Operaciones (ESP,EO)	1	-	-	-	1



1.3.2. Situación de servicio activo.**1.3.2.3. Distribución por especialidades y empleos: Compromiso inicial (Ley 17/1999).**

CUERPO Y ESPECIALIDAD	TOTAL	TENIENTE	ALFÉREZ DE NAVÍO	ALFÉREZ	ALFÉREZ DE FRAGATA
TOTAL	1	0	0	0	1
Maniobra y Navegación (ESP,EO)	1	-	-	-	1

1.3.2. Situación de servicio activo.

1.3.2.4. Distribución de las edades por empleos: Condición de militar de carrera.

Tabla 1 de 2

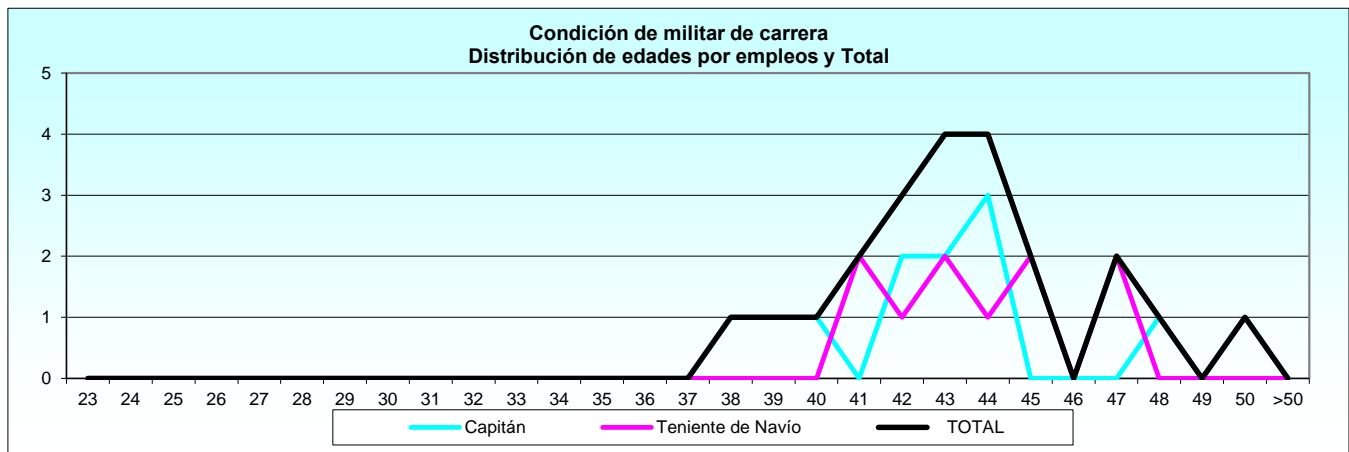
EMPLEO	TOTAL	EDAD													
		23	24	25	26	27	28	29	30	31	32	33	34	35	36
TOTAL	22	0	0	0	0	0	0	0	0	0	0	0	0	0	0
Capitán	12	-	-	-	-	-	-	-	-	-	-	-	-	-	-
Teniente de Navío	10	-	-	-	-	-	-	-	-	-	-	-	-	-	-

1.3.2. Situación de servicio activo.

1.3.2.4. Distribución de las edades por empleos: Condición de militar de carrera.

Tabla 2 de 2

EMPLEO	EDAD															
	37	38	39	40	41	42	43	44	45	46	47	48	49	50	>50	
TOTAL	0	1	1	1	2	3	4	4	2	0	2	1	0	1	0	
Capitán	-	1	1	1	-	2	2	3	-	-	-	1	-	1	-	
Teniente de Navío	-	-	-	-	2	1	2	1	2	-	2	-	-	-	-	



1.3.2. Situación de servicio activo.

1.3.2.5. Distribución de las edades por empleos: Compromiso de larga duración.

Tabla 1 de 2

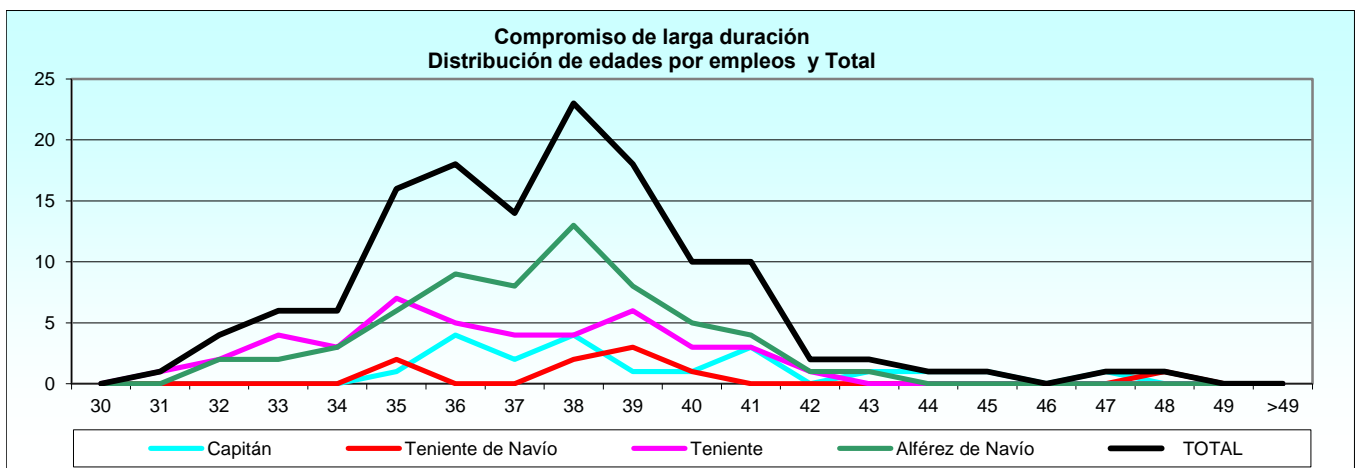
EMPLEO	TOTAL	EDAD									
		30	31	32	33	34	35	36	37	38	39
TOTAL	134	0	1	4	6	6	16	18	14	23	18
Capitán	20	-	-	-	-	-	1	4	2	4	1
Teniente de Navío	9	-	-	-	-	-	2	-	-	2	3
Teniente	43	-	1	2	4	3	7	5	4	4	6
Alferez de Navío	62	-	-	2	2	3	6	9	8	13	8

1.3.2. Situación de servicio activo.

1.3.2.5. Distribución de las edades por empleos: Compromiso de larga duración.

Tabla 2 de 2

EMPLEO	EDAD										
	40	41	42	43	44	45	46	47	48	49	>49
TOTAL	10	10	2	2	1	1	0	1	1	0	0
Capitán	1	3	-	1	1	1	-	1	-	-	-
Teniente de Navío	1	-	-	-	-	-	-	-	1	-	-
Teniente	3	3	1	-	-	-	-	-	-	-	-
Alferez de Navío	5	4	1	1	-	-	-	-	-	-	-



1.3.2. Situación de servicio activo.

1.3.2.6. Distribución de las edades por empleos: Compromiso inicial (Ley 17/1999).

Tabla 1 de 2

EMPLEO	TOTAL	EDAD									
		24	25	26	27	28	29	30	31	32	33
TOTAL	1	0	0	0	0	0	0	0	0	0	0
Alférez de Fragata	1	-	-	-	-	-	-	-	-	-	-

1.3.2. Situación de servicio activo.

1.3.2.6. Distribución de las edades por empleos: Compromiso inicial (Ley 17/1999).

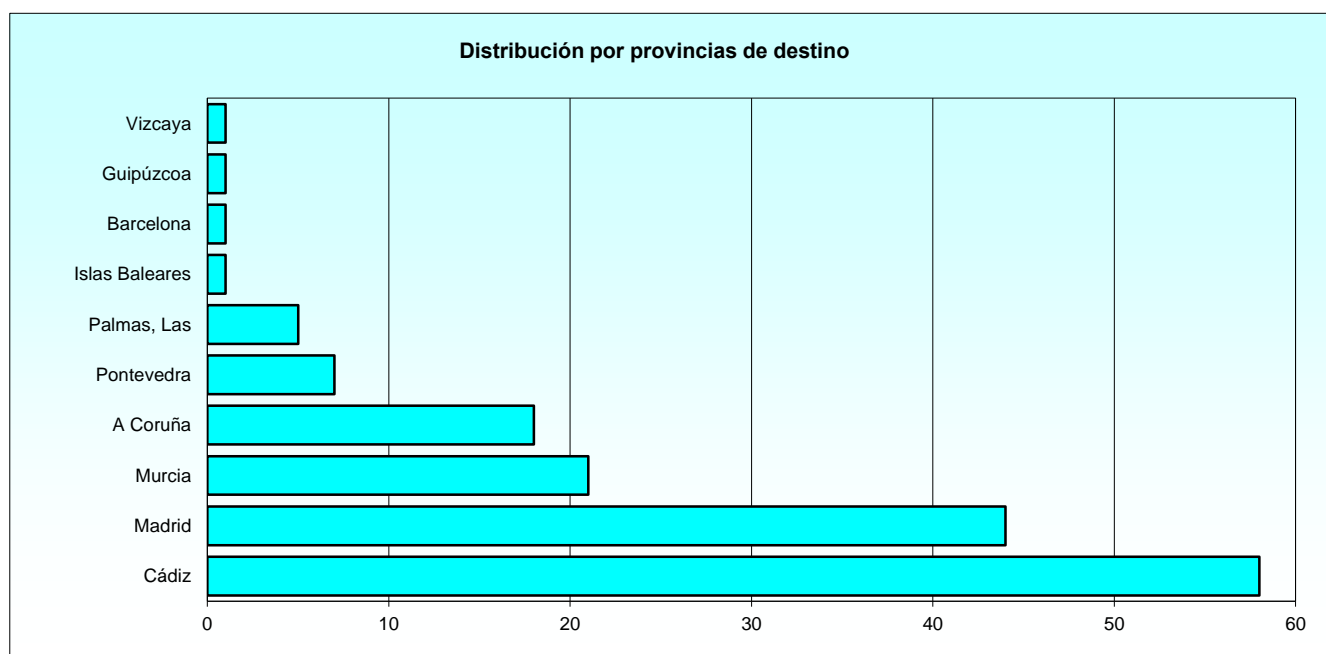
Tabla 2 de 2

EMPLEO	EDAD								
	34	35	36	37	38	39	40	41	>41
TOTAL	0	0	0	0	0	0	1	0	0
Alférez de Fragata	-	-	-	-	-	-	1	-	-

1.3.2. Situación de servicio activo.

1.3.2.7. Distribución por provincias de destino y empleos: Resumen general.

PROVINCIA	TOTAL	CAPITÁN	TENIENTE DE NAVÍO	TENIENTE	ALFÉREZ DE NAVÍO	ALFÉREZ	ALFÉREZ DE FRAGATA
TOTAL	157	32	19	43	62	0	1
Islas Baleares	1	-	-	-	1	-	-
Barcelona	1	-	1	-	-	-	-
Cádiz	58	14	8	15	21	-	-
A Coruña	18	2	2	6	8	-	-
Guipúzcoa	1	-	-	1	-	-	-
Madrid	44	10	6	12	15	-	1
Murcia	21	6	2	4	9	-	-
Palmas, Las	5	-	-	2	3	-	-
Pontevedra	7	-	-	2	5	-	-
Vizcaya	1	-	-	1	-	-	-



1.3.2. Situación de servicio activo.

1.3.2.8. Distribución por provincias de destino y empleos: Condición de militar de carrera.

PROVINCIA	TOTAL	CAPITÁN	TENIENTE DE NAVÍO	TENIENTE	ALFÉREZ DE NAVÍO	ALFÉREZ
TOTAL	22	12	10	0	0	0
Barcelona	1	-	1	-	-	-
Cádiz	10	5	5	-	-	-
A Coruña	2	1	1	-	-	-
Madrid	7	4	3	-	-	-
Murcia	2	2	-	-	-	-

1.3.2. Situación de servicio activo.

1.3.2.9. Distribución por provincias de destino y empleos: Compromiso de larga duración.

PROVINCIA	TOTAL	CAPITÁN	TENIENTE DE NAVÍO	TENIENTE	ALFÉREZ DE NAVÍO
TOTAL	134	20	9	43	62
Islas Baleares	1	-	-	-	1
Cádiz	48	9	3	15	21
A Coruña	16	1	1	6	8
Guipúzcoa	1	-	-	1	-
Madrid	36	6	3	12	15
Murcia	19	4	2	4	9
Palmas, Las	5	-	-	2	3
Pontevedra	7	-	-	2	5
Vizcaya	1	-	-	1	-

1.3.2. Situación de servicio activo.

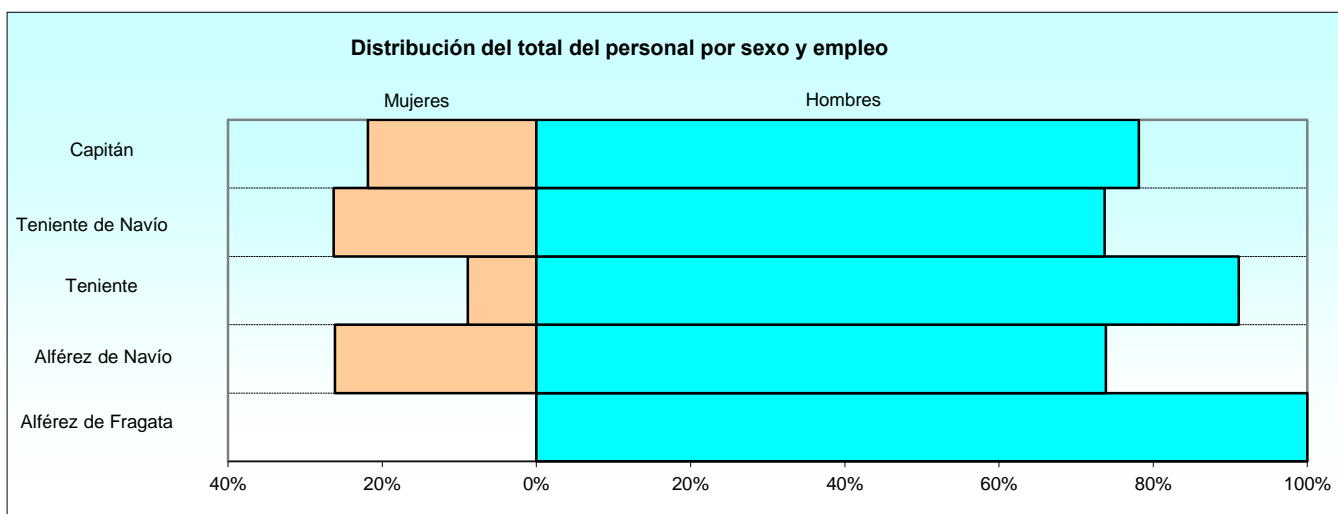
1.3.2.10. Distribución por provincias de destino y empleos: Compromiso inicial (Ley 17/1999).

PROVINCIA	TOTAL	TENIENTE	ALFÉREZ DE NAVÍO	ALFÉREZ	ALFÉREZ DE FRAGATA
TOTAL	1	0	0	0	1
Madrid	1	-	-	-	1

1.3.3. Estudio por sexo.

1.3.3.1. Distribución del sexo por empleos y la relación con la Administración.

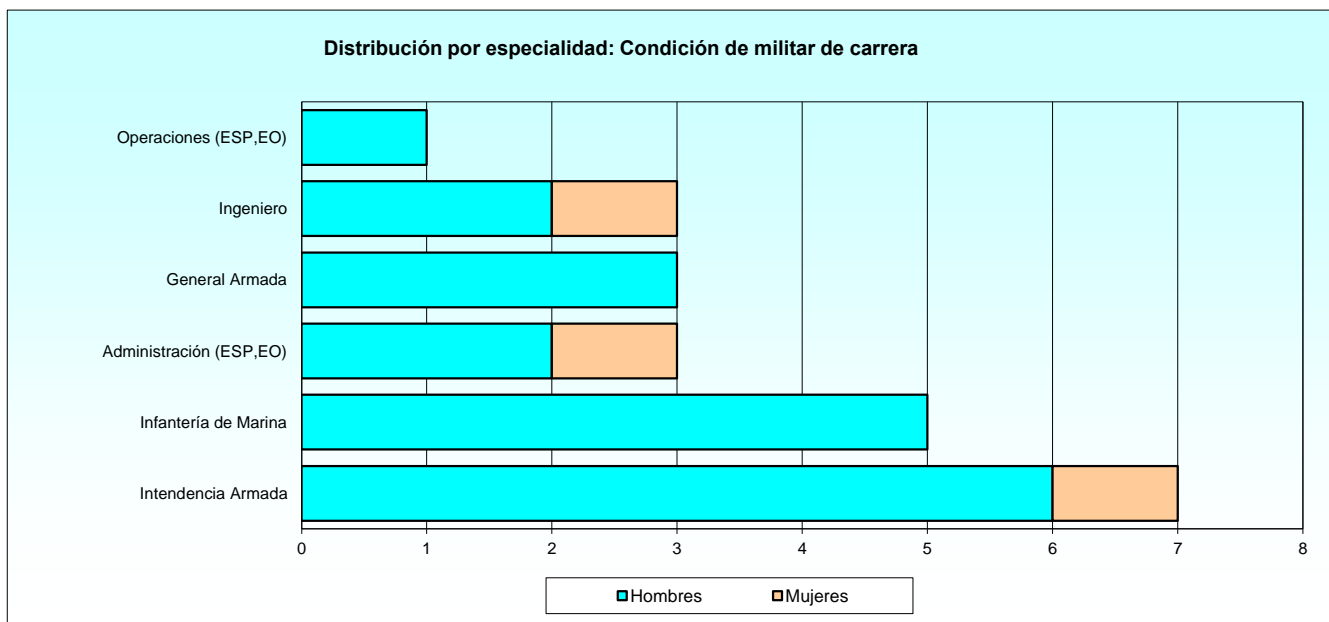
RELACIÓN CON LA ADMINISTRACIÓN Y EMPLEO	TOTAL	MUJERES	HOMBRES
TOTAL	162	33	129
Total Condición de militar de carrera	22	3	19
Capitán	12	1	11
Teniente de Navío	10	2	8
Total Compromiso de larga duración	139	30	109
Capitán	20	6	14
Teniente de Navío	9	3	6
Teniente	45	4	41
Alférez de Navío	65	17	48
Total Compromiso inicial (Ley 17/1999)	1	0	1
Alférez de Fragata	1	-	1



1.3.3. Estudio por sexo.

1.3.3.2. Distribución del sexo por especialidades: Condición de militar de carrera.

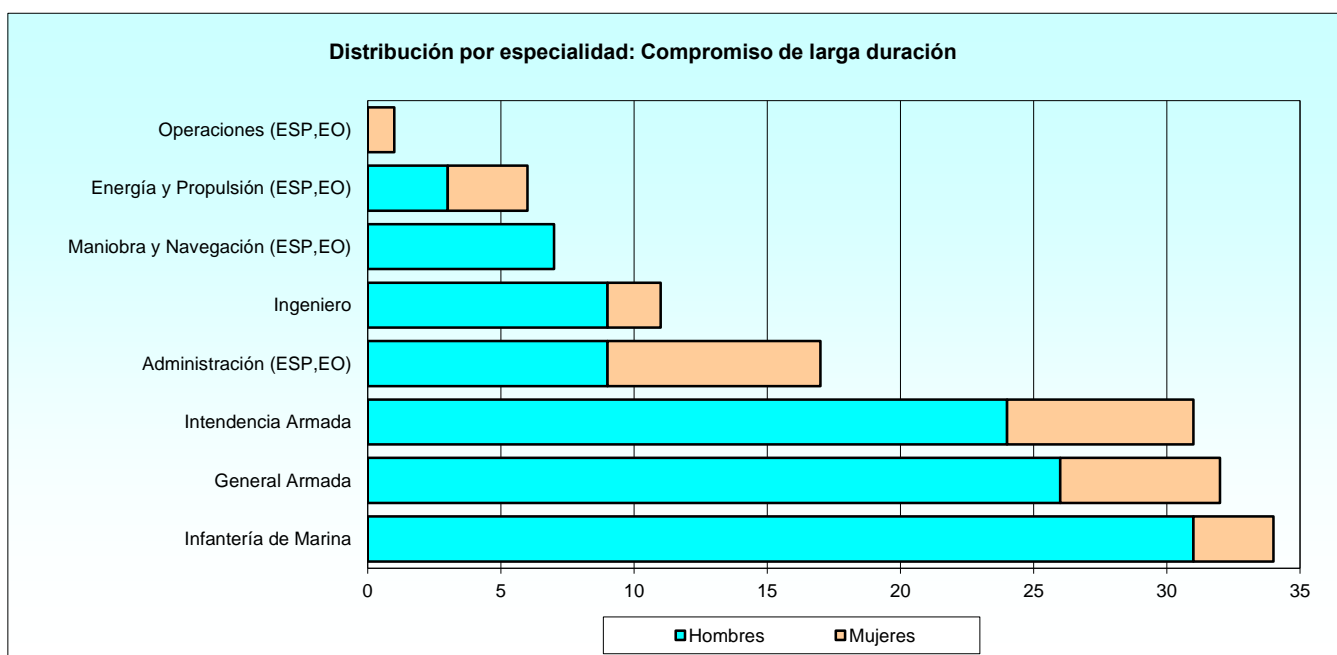
ESPECIALIDAD	TOTAL	MUJERES	HOMBRES
TOTAL	22	3	19
Administración (ESP,EO)	3	1	2
General Armada	3	-	3
Infantería de Marina	5	-	5
Ingeniero	3	1	2
Intendencia Armada	7	1	6
Operaciones (ESP,EO)	1	-	1



1.3.3. Estudio por sexo.

1.3.3.3. Distribución del sexo por especialidades: Compromiso de larga duración.

ESPECIALIDAD	TOTAL	MUJERES	HOMBRES
TOTAL	139	30	109
Administración (ESP,EO)	17	8	9
Energía y Propulsión (ESP,EO)	6	3	3
General Armada	32	6	26
Infantería de Marina	34	3	31
Ingeniero	11	2	9
Intendencia Armada	31	7	24
Maniobra y Navegación (ESP,EO)	7	-	7
Operaciones (ESP,EO)	1	1	-



1.3.3. Estudio por sexo.

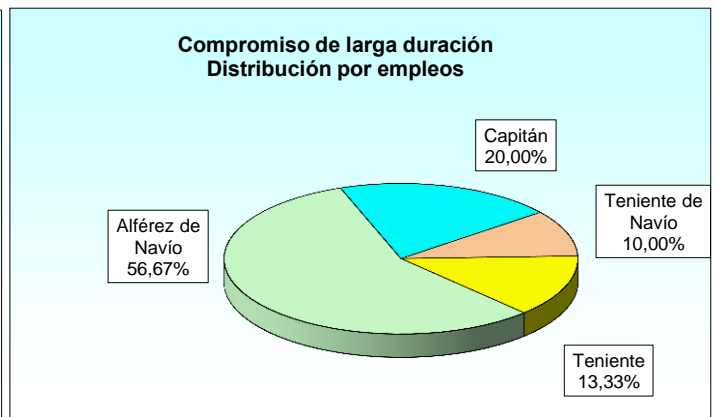
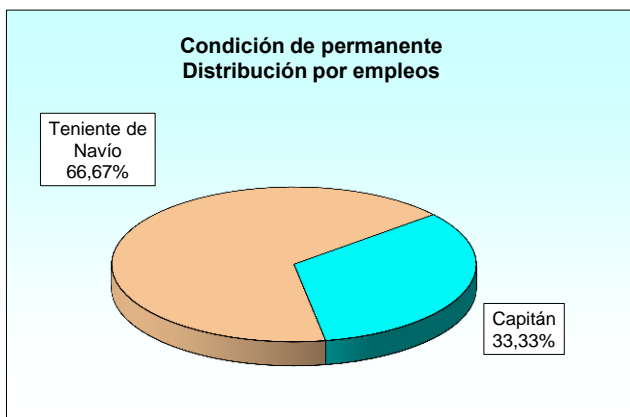
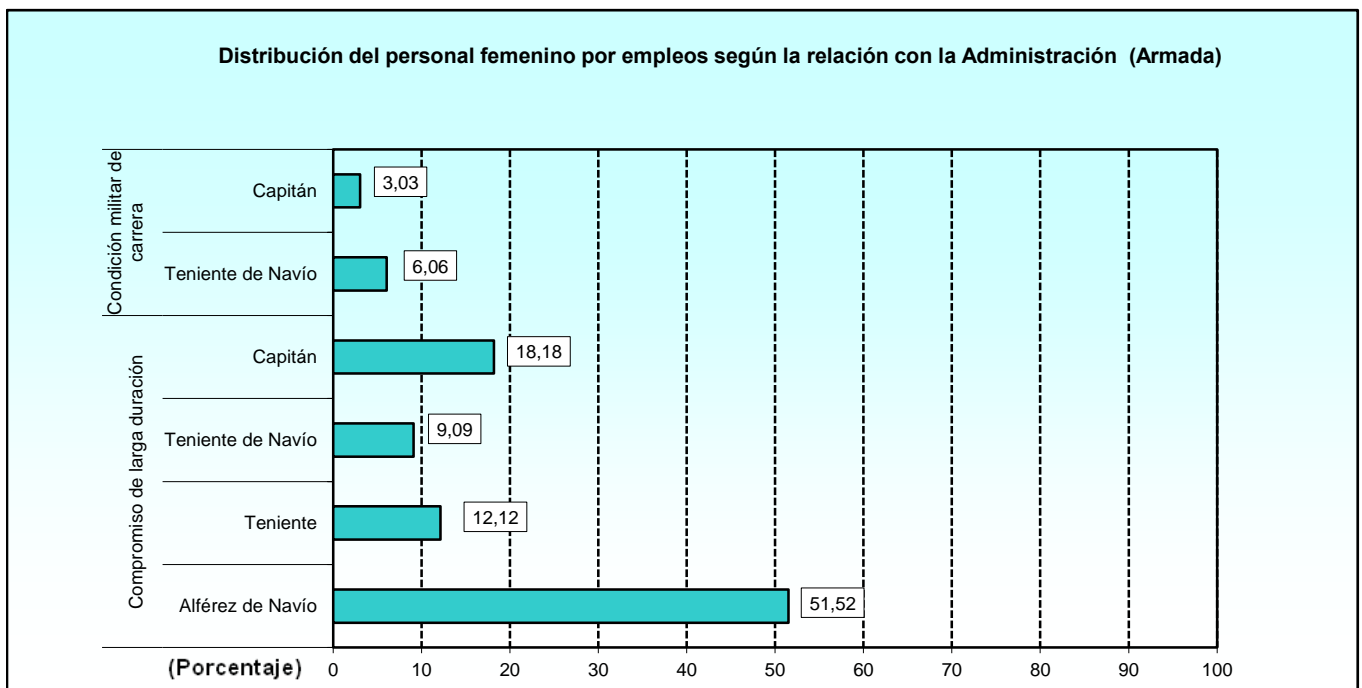
1.3.3.4. Distribución del sexo por especialidades: Compromiso inicial (Ley 17/1999).

ESPECIALIDAD	TOTAL	MUJERES	HOMBRES
TOTAL	1	0	1
Maniobra y Navegación (ESP,EO)	1	-	1

1.3.3. Estudio por sexo.

1.3.3.5. Distribución del personal femenino por situaciones administrativas y empleos.

RELACIÓN CON LA ADMINISTRACIÓN Y EMPLEO	TOTAL	SERVICIO ACTIVO	EXCEDENCIA	SUSPENSO EMPLEO	SUSPENSO FUNCIONES	RESERVA
TOTAL	33	32	0	1	0	0
Total Condición de permanente	3	3	0	0	0	0
Capitán	1	1	-	-	-	-
Teniente de Navío	2	2	-	-	-	-
Total Compromiso de larga duración	30	29	0	1	0	0
Capitán	6	6	-	-	-	-
Teniente de Navío	3	3	-	-	-	-
Teniente	4	4	-	-	-	-
Alférez de Navío	17	16	-	1	-	-

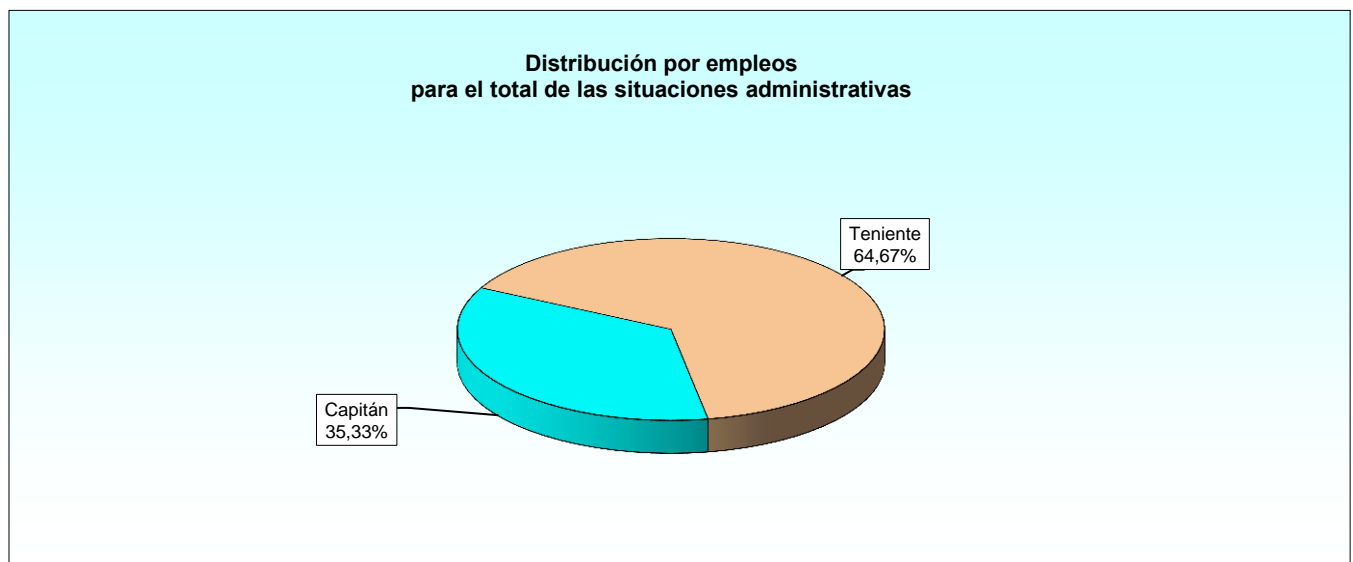
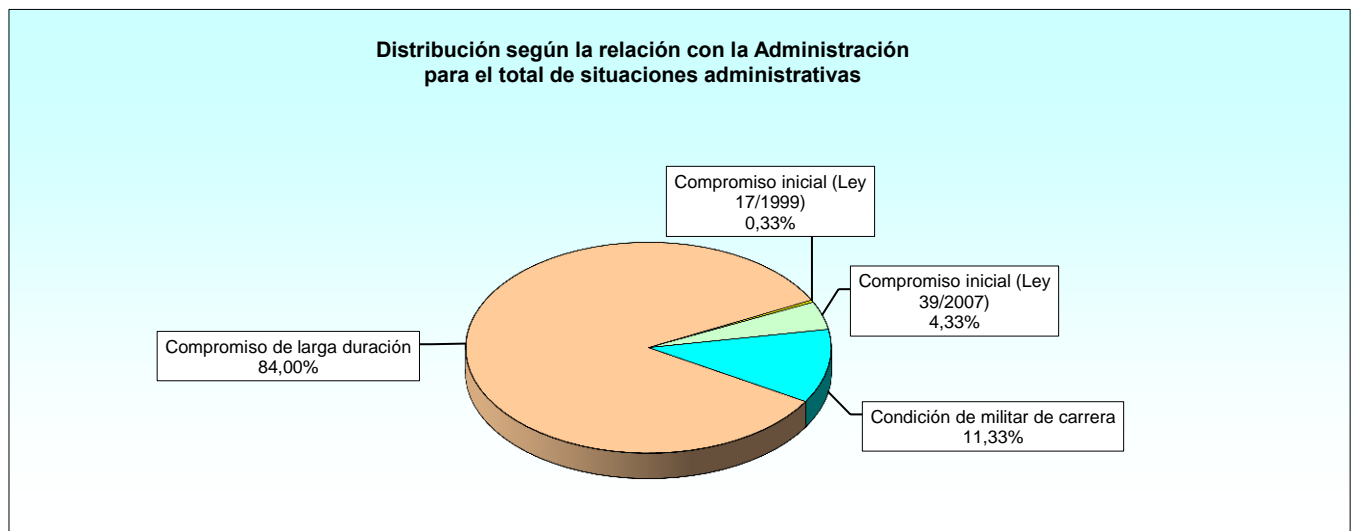


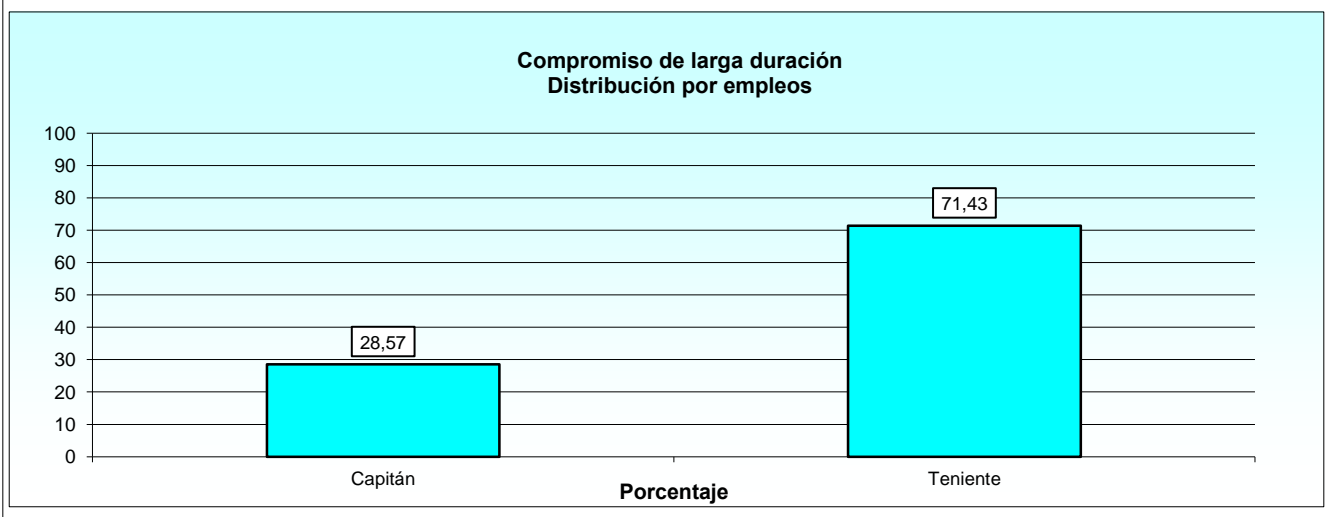
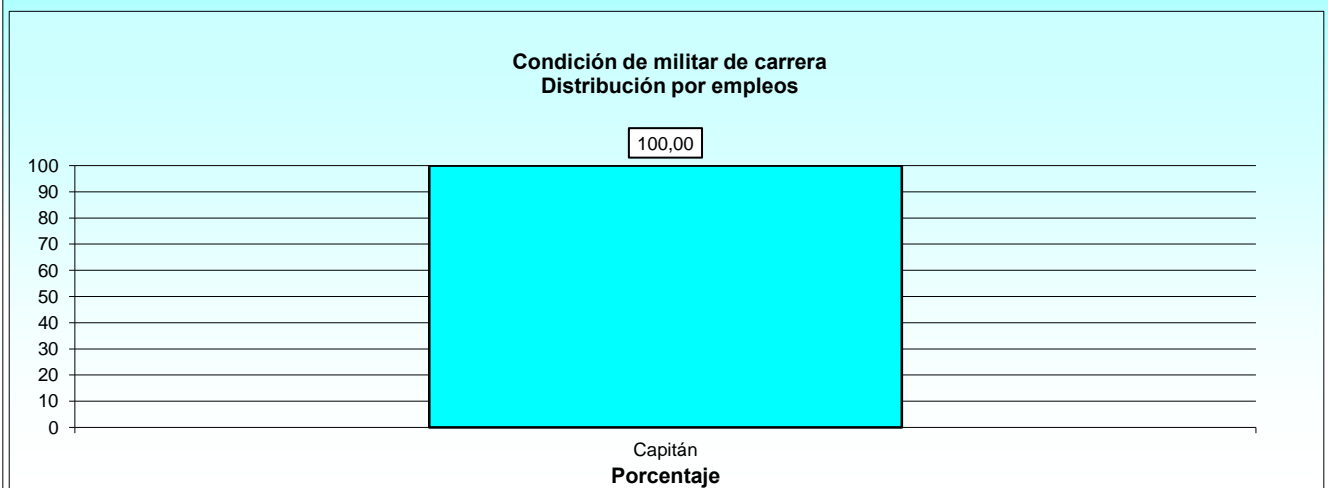
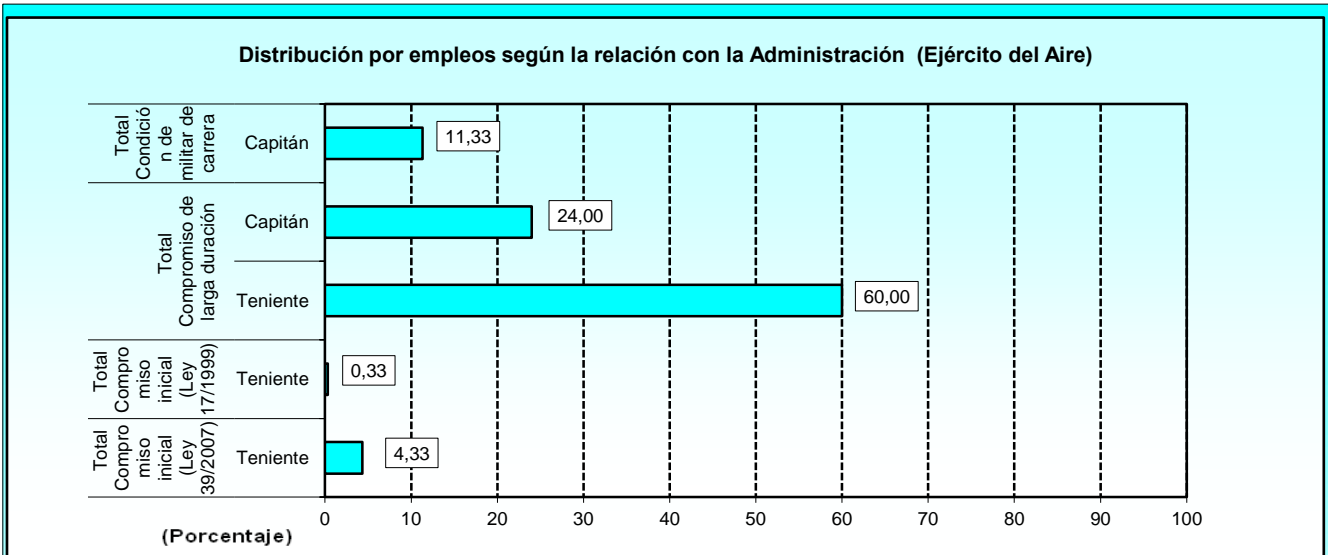
1.4. Ejército del Aire.

1.4.1. Estudio por situaciones administrativas.

1.4.1.1. Distribución por la relación con la Administración y empleos.

RELACIÓN CON LA ADMINISTRACIÓN Y EMPLEO	TOTAL	SERVICIO ACTIVO	SERVICIOS ESPECIALES	EXCEDENCIA	SUSPENSO FUNCIONES	RESERVA
TOTAL	300	283	0	17	0	0
Total Condición de militar de carrera	34	33	0	1	0	0
Capitán	34	33	-	1	-	-
Total Compromiso de larga duración	252	236	0	16	0	0
Capitán	72	65	-	7	-	-
Teniente	180	171	-	9	-	-
Total Compromiso inicial (Ley 17/1999)	1	1	0	0	0	0
Teniente	1	1	-	-	-	-
Total Compromiso inicial (Ley 39/2007)	13	13	0	0	0	0
Teniente	13	13	-	-	-	-

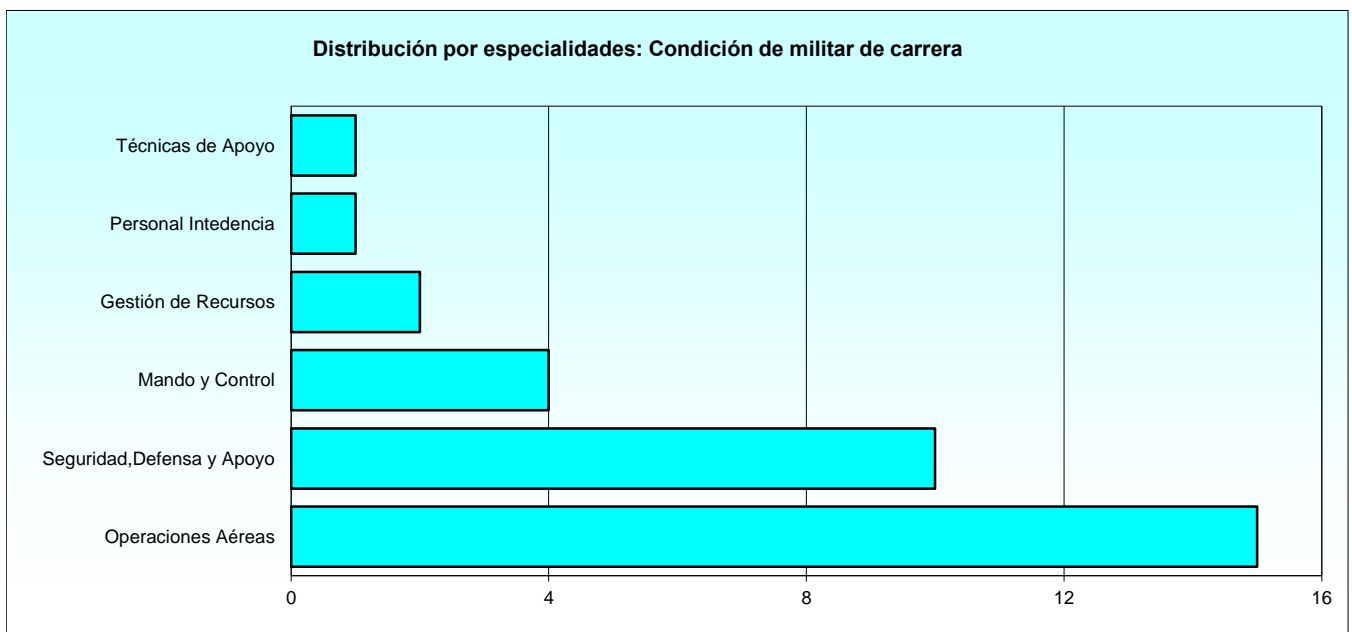




1.4.2. Situación de servicio activo.

1.4.2.1. Distribución por especialidades y empleos: Condición de militar de carrera.

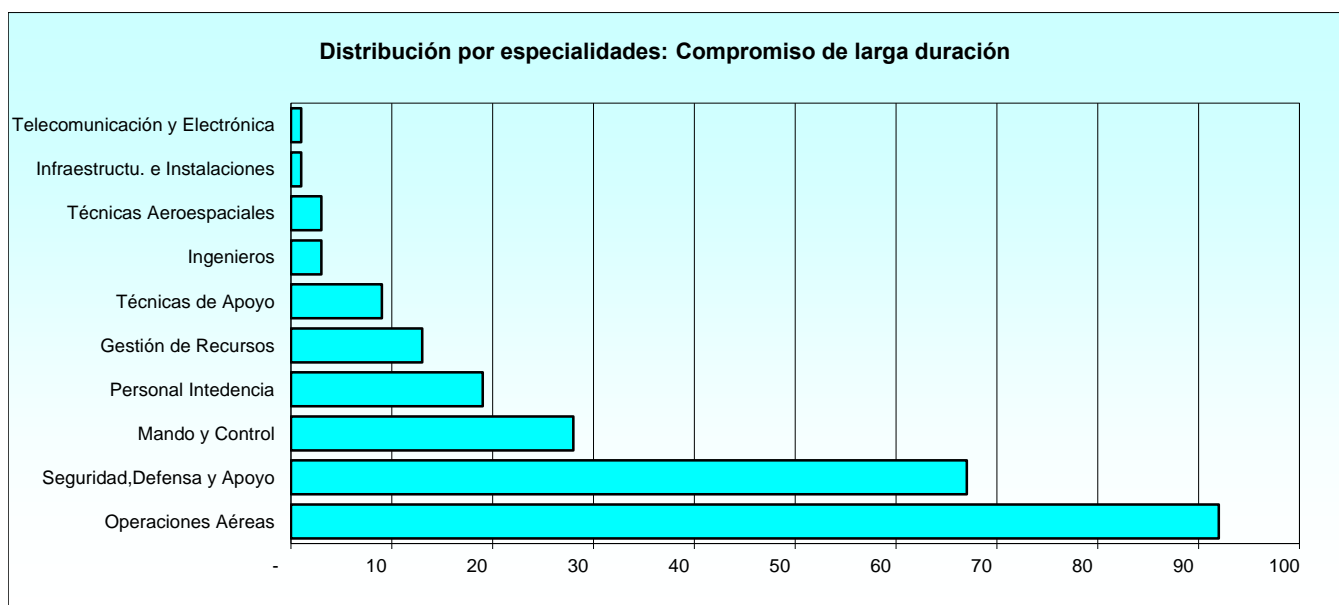
ESPECIALIDAD	TOTAL	CAPITÁN	TENIENTE	ALFÉREZ
TOTAL	33	33	0	0
Gestión de Recursos	2	2	-	-
Mando y Control	4	4	-	-
Operaciones Aéreas	15	15	-	-
Personal Intendencia	1	1	-	-
Seguridad, Defensa y Apoyo	10	10	-	-
Técnicas de Apoyo	1	1	-	-



1.4.2. Situación de servicio activo.

1.4.2.2. Distribución por especialidades y empleos: Compromiso de larga duración.

ESPECIALIDAD	TOTAL	CAPITÁN	TENIENTE	ALFÉREZ
TOTAL	236	65	171	0
Gestión de Recursos	13	1	12	-
Infraestructu. e Instalaciones	1	-	1	-
Ingenieros	3	3	-	-
Mando y Control	28	-	28	-
Operaciones Aéreas	92	45	47	-
Personal Intendencia	19	12	7	-
Seguridad, Defensa y Apoyo	67	2	65	-
Técnicas Aeroespaciales	3	-	3	-
Técnicas de Apoyo	9	2	7	-
Telecomunicación y Electrónica	1	-	1	-



1.4.2. Situación de servicio activo.

1.4.2.3. Distribución por especialidades y empleos: Compromiso inicial (Ley 17/1999).

ESPECIALIDAD	TOTAL	CAPITÁN	TENIENTE	ALFÉREZ
TOTAL	1	0	1	0
Seguridad, Defensa y Apoyo	1	-	1	-

1.4.2. Situación de servicio activo.

1.4.2.4. Distribución por especialidades y empleos: Compromiso inicial (Ley 39/2007).

ESPECIALIDAD	TOTAL	CAPITÁN	TENIENTE	ALFÉREZ
TOTAL	13	0	13	0
Operaciones Aéreas	13	-	13	-

1.4.2. Situación de servicio activo.

1.4.2.5. Distribución de las edades por empleos: Condición de militar de carrera.

Tabla 1 de 2

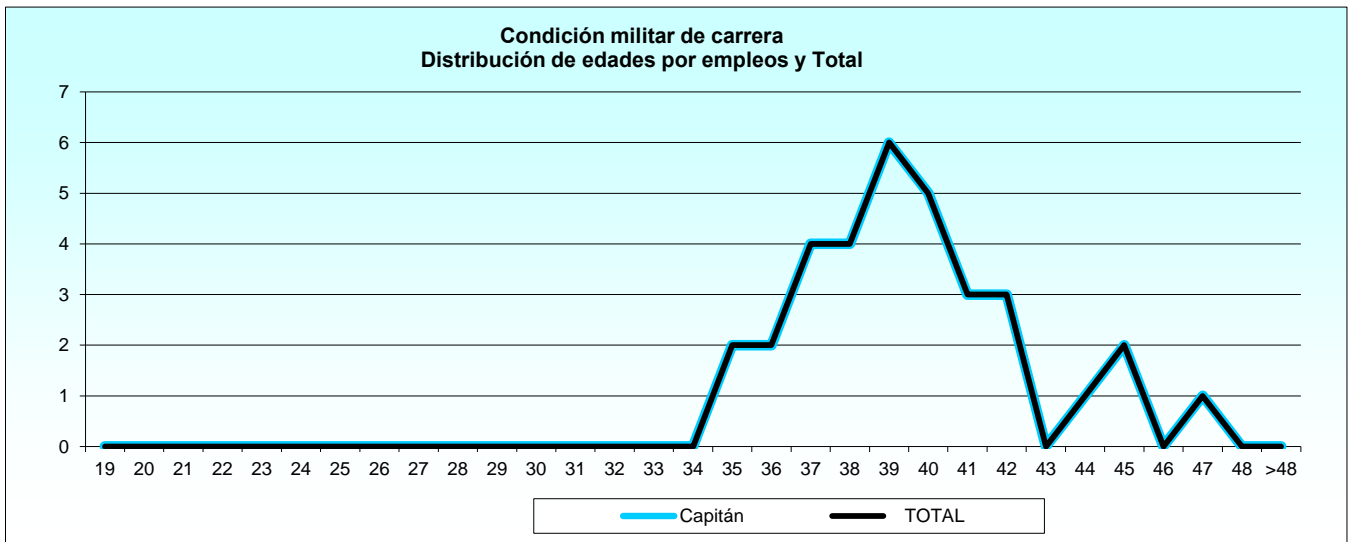
EMPLEO	TOTAL	EDAD															
		19	20	21	22	23	24	25	26	27	28	29	30	31	32	33	
TOTAL	33	0	0	0	0	0	0	0	0	0	0	0	0	0	0	0	
Capitán	33	-	-	-	-	-	-	-	-	-	-	-	-	-	-	-	

1.4.2. Situación de servicio activo.

1.4.2.5. Distribución de las edades por empleos: Condición de militar de carrera.

Tabla 2 de 2

EMPLEO	EDAD																
	34	35	36	37	38	39	40	41	42	43	44	45	46	47	48	>48	
TOTAL	0	2	2	4	4	6	5	3	3	0	1	2	0	1	0	0	
Capitán	-	2	2	4	4	6	5	3	3	-	1	2	-	1	-	-	



1.4.2. Situación de servicio activo.

1.4.2.6. Distribución de las edades por empleos: Compromiso de larga duración.

Tabla 1 de 2

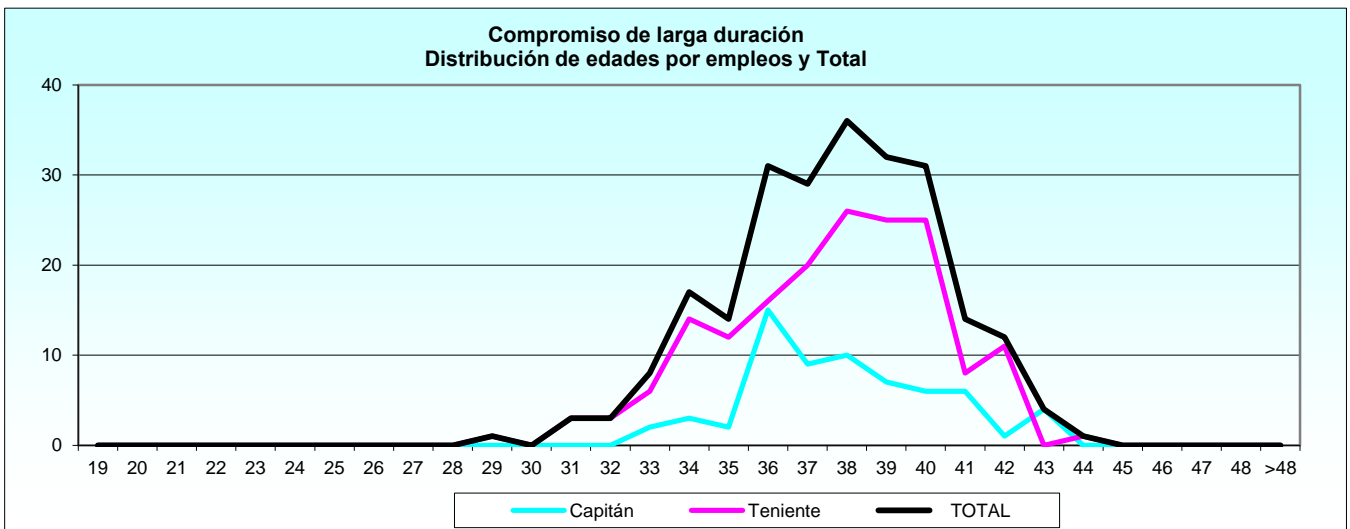
EMPLEO	TOTAL	EDAD															
		19	20	21	22	23	24	25	26	27	28	29	30	31	32	33	
TOTAL	236	0	0	0	0	0	0	0	0	0	0	1	0	3	3	8	
Capitán	65	-	-	-	-	-	-	-	-	-	-	-	-	-	-	2	
Teniente	171	-	-	-	-	-	-	-	-	-	-	1	-	3	3	6	

1.4.2. Situación de servicio activo.

1.4.2.6. Distribución de las edades por empleos: Compromiso de larga duración.

Tabla 2 de 2

EMPLEO	EDAD																
	34	35	36	37	38	39	40	41	42	43	44	45	46	47	48	>48	
TOTAL	17	14	31	29	36	32	31	14	12	4	1	0	0	0	0	0	
Capitán	3	2	15	9	10	7	6	6	1	4	-	-	-	-	-	-	
Teniente	14	12	16	20	26	25	25	8	11	-	1	-	-	-	-	-	



1.4.2. Situación de servicio activo.

1.4.2.7. Distribución de las edades por empleos: Compromiso inicial (Ley 17/1999).

Tabla 1 de 2

EMPLEO	TOTAL	EDAD														
		23	24	25	26	27	28	29	30	31	32	33	34	35	36	37
TOTAL	1	0	0	0	0	0	0	0	0	0	0	0	0	0	0	0
Teniente	1	-	-	-	-	-	-	-	-	-	-	-	-	-	-	-

1.4.2. Situación de servicio activo.

1.4.2.7. Distribución de las edades por empleos: Compromiso inicial (Ley 17/1999).

Tabla 2 de 2

EMPLEO	EDAD																
	38	39	40	41	42	43	44	45	46	47	48	49	50	51	52	>52	
TOTAL	0	0	0	0	0	0	0	0	0	0	0	0	0	1	0	0	0
Teniente	-	-	-	-	-	-	-	-	-	-	-	-	-	1	-	-	-

1.4.2. Situación de servicio activo.

1.4.2.8. Distribución de las edades por empleos: Compromiso inicial (Ley 39/2007).

Tabla 1 de 2

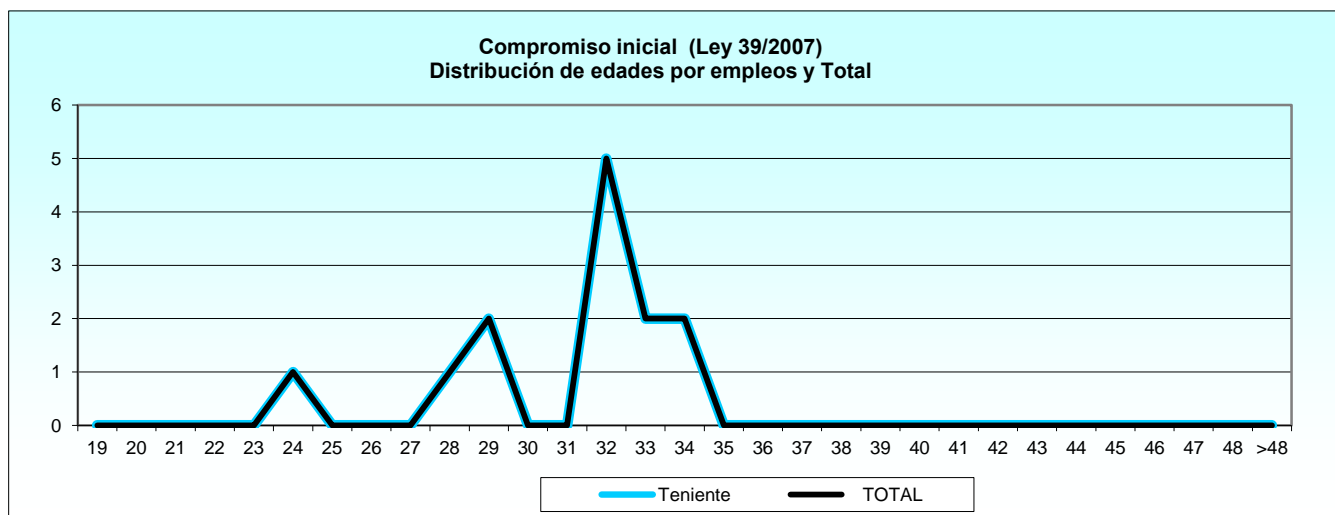
EMPLEO	TOTAL	EDAD															
		19	20	21	22	23	24	25	26	27	28	29	30	31	32	33	
TOTAL	13	0	0	0	0	0	1	0	0	0	1	2	0	0	5	2	
Teniente	13	-	-	-	-	-	1	-	-	-	1	2	-	-	5	2	

1.4.2. Situación de servicio activo.

1.4.2.8. Distribución de las edades por empleos: Compromiso inicial (Ley 39/2007).

Tabla 2 de 2

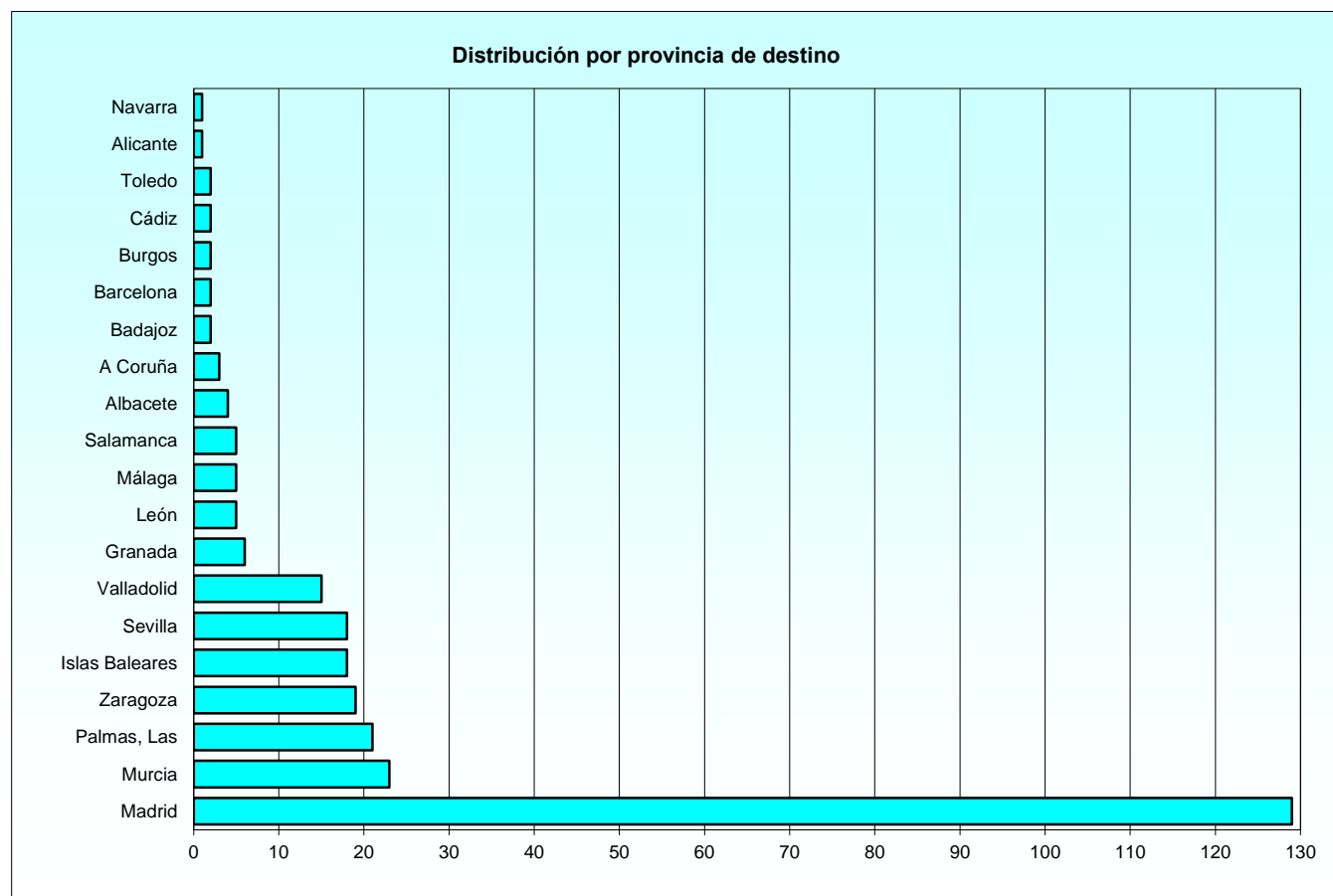
EMPLEO	EDAD																
	34	35	36	37	38	39	40	41	42	43	44	45	46	47	48	>48	
TOTAL	2	0	0	0	0	0	0	0	0	0	0	0	0	0	0	0	
Teniente	2	-	-	-	-	-	-	-	-	-	-	-	-	-	-	-	



1.4.2. Situación de servicio activo.

1.4.2.9. Distribución por provincias de destino y empleos: Resumen general.

PROVINCIA	TOTAL	CAPITÁN	TENIENTE	ALFÉREZ
TOTAL	283	98	185	0
Albacete	4	-	4	-
Alicante	1	-	1	-
Badajoz	2	-	2	-
Islas Baleares	18	7	11	-
Barcelona	2	-	2	-
Burgos	2	1	1	-
Cádiz	2	-	2	-
A Coruña	3	-	3	-
Granada	6	2	4	-
León	5	1	4	-
Madrid	129	47	82	-
Málaga	5	2	3	-
Murcia	23	12	11	-
Navarra	1	-	1	-
Palmas, Las	21	7	14	-
Salamanca	5	4	1	-
Sevilla	18	5	13	-
Toledo	2	-	2	-
Valladolid	15	5	10	-
Zaragoza	19	5	14	-



1.4.2. Situación de servicio activo.

1.4.2.10. Distribución por provincias de destino y empleos: Condición de militar de carrera.

PROVINCIA	TOTAL	CAPITÁN	TENIENTE	ALFÉREZ
TOTAL	33	33	0	0
Islas Baleares	1	1	-	-
Granada	1	1	-	-
Madrid	18	18	-	-
Málaga	1	1	-	-
Murcia	5	5	-	-
Palmas, Las	2	2	-	-
Salamanca	1	1	-	-
Sevilla	2	2	-	-
Zaragoza	2	2	-	-

1.4.2. Situación de servicio activo.

1.4.2.11. Distribución por provincias de destino y empleos: Compromiso de larga duración.

PROVINCIA	TOTAL	CAPITÁN	TENIENTE	ALFÉREZ
TOTAL	236	65	171	0
Albacete	4	-	4	-
Alicante	1	-	1	-
Badajoz	2	-	2	-
Islas Baleares	17	6	11	-
Barcelona	2	-	2	-
Burgos	2	1	1	-
Cádiz	2	-	2	-
A Coruña	3	-	3	-
Granada	5	1	4	-
León	5	1	4	-
Madrid	106	29	77	-
Málaga	4	1	3	-
Murcia	15	7	8	-
Navarra	1	-	1	-
Palmas, Las	19	5	14	-
Salamanca	4	3	1	-
Sevilla	14	3	11	-
Toledo	2	-	2	-
Valladolid	12	5	7	-
Zaragoza	16	3	13	-

1.4.2. Situación de servicio activo.

1.4.2.12. Distribución por provincias de destino y empleos: Compromiso inicial (Ley 17/1999).

PROVINCIA	TOTAL	CAPITÁN	TENIENTE	ALFÉREZ
TOTAL	1	0	1	0
Madrid	1	-	1	-

1.4.2. Situación de servicio activo.

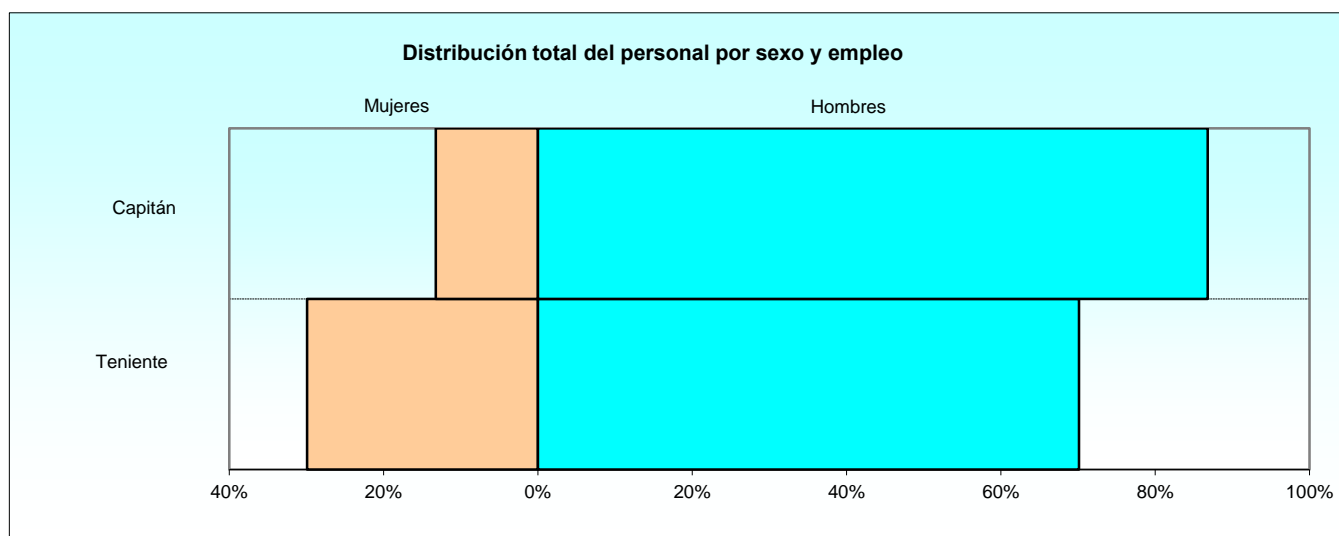
1.4.2.13. Distribución por provincias de destino y empleos: Compromiso inicial (Ley 39/2007).

PROVINCIA	TOTAL	CAPITÁN	TENIENTE	ALFÉREZ
TOTAL	13	0	13	0
Madrid	4	-	4	-
Murcia	3	-	3	-
Sevilla	2	-	2	-
Valladolid	3	-	3	-
Zaragoza	1	-	1	-

1.4.3. Estudio por sexo.

1.4.3.1. Distribución del sexo por empleos y la relación de servicios con la Administración.

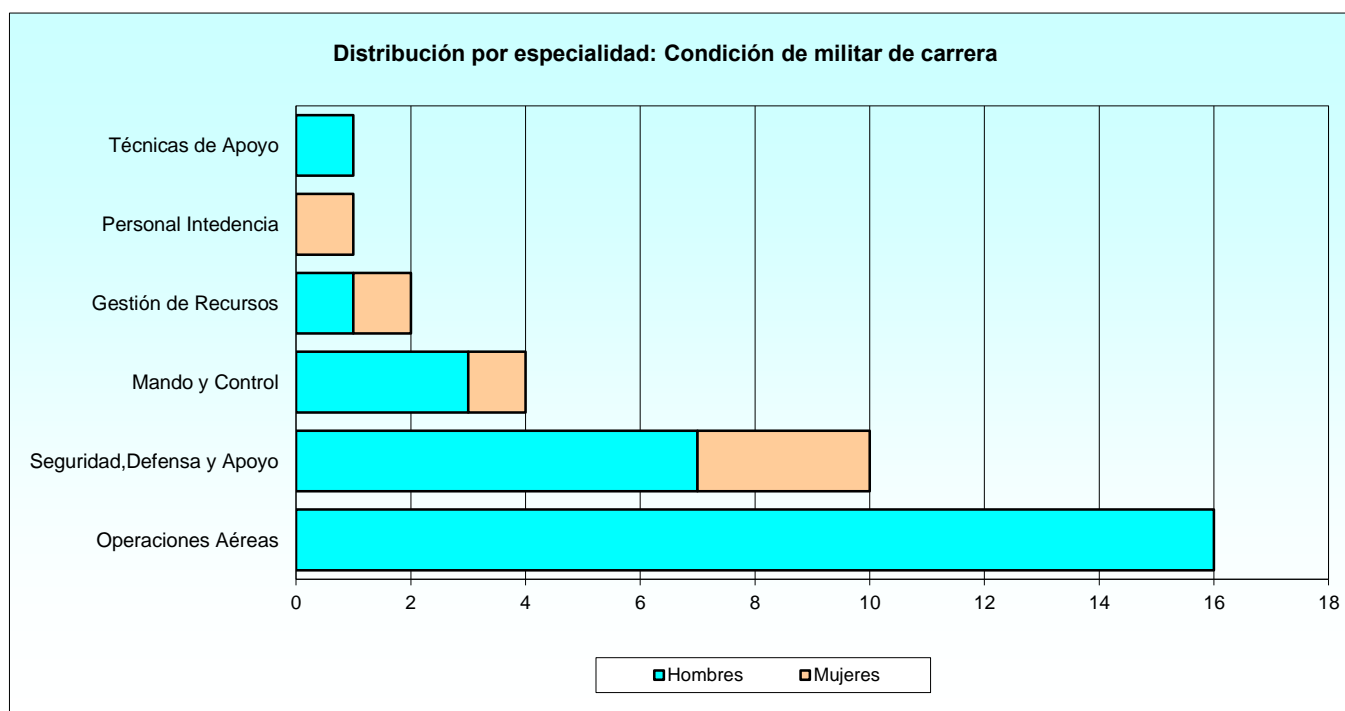
RELACIÓN CON LA ADMINISTRACIÓN Y EMPLEO	TOTAL	MUJERES	HOMBRES
TOTAL	300	72	228
Total Condición de militar de carrera	34	6	28
Capitán	34	6	28
Total Compromiso de larga duración	252	65	187
Capitán	72	8	64
Teniente	180	57	123
Total Compromiso inicial (Ley 17/1999)	1	1	0
Teniente	1	1	-
Total Compromiso inicial (Ley 39/2007)	13	0	13
Teniente	13	-	13



1.4.3. Estudio por sexo.

1.4.3.2. Distribución del sexo por especialidades: Condición de militar de carrera.

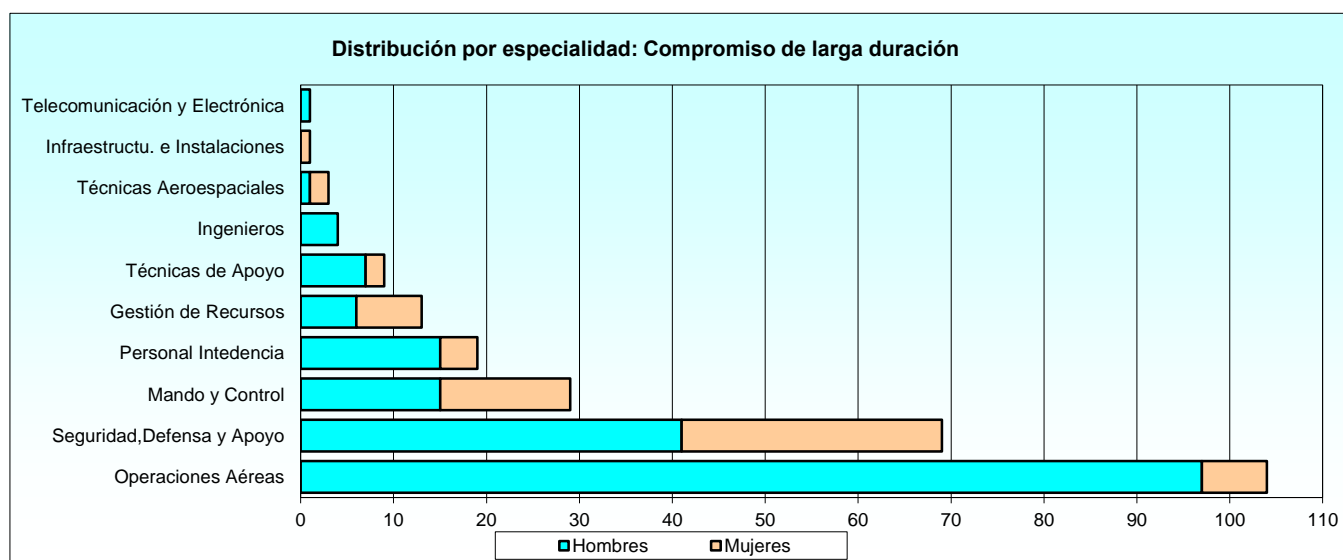
ESPECIALIDAD	TOTAL	MUJERES	HOMBRES
TOTAL	34	6	28
Gestión de Recursos	2	1	1
Mando y Control	4	1	3
Operaciones Aéreas	16	-	16
Personal Intendencia	1	1	-
Seguridad, Defensa y Apoyo	10	3	7
Técnicas de Apoyo	1	-	1



1.4.3. Estudio por sexo.

1.4.3.3. Distribución del sexo por especialidades: Compromiso de larga duración.

ESPECIALIDAD	TOTAL	MUJERES	HOMBRES
TOTAL	252	65	187
Gestión de Recursos	13	7	6
Infraestructu. e Instalaciones	1	1	-
Ingenieros	4	-	4
Mando y Control	29	14	15
Operaciones Aéreas	104	7	97
Personal Intendencia	19	4	15
Seguridad, Defensa y Apoyo	69	28	41
Técnicas Aeroespaciales	3	2	1
Técnicas de Apoyo	9	2	7
Telecomunicación y Electrónica	1	-	1



1.4.3. Estudio por sexo.

1.4.3.4. Distribución del sexo por especialidades: Compromiso inicial (Ley 17/1999).

ESPECIALIDAD	TOTAL	MUJERES	HOMBRES
TOTAL	1	1	0
Seguridad, Defensa y Apoyo	1	1	-

1.4.3. Estudio por sexo.

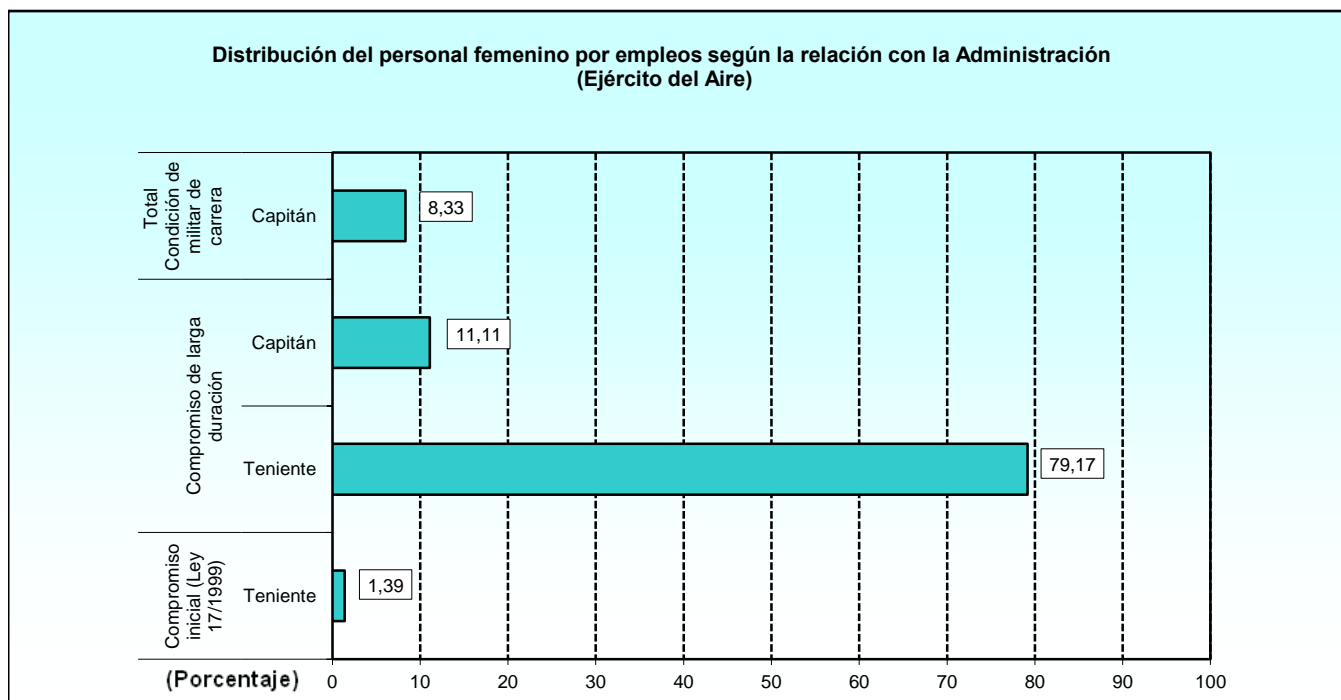
1.4.3.5. Distribución del sexo por especialidades: Compromiso inicial (Ley 39/2007).

ESPECIALIDAD	TOTAL	MUJERES	HOMBRES
TOTAL	13	0	13
Operaciones Aéreas	13	-	13

1.4.3. Estudio por sexo.

1.4.3.6. Distribución del personal femenino por situaciones administrativas y empleos.

RELACIÓN CON LA ADMINISTRACIÓN Y EMPLEO	TOTAL	SERVICIO ACTIVO	SERVICIOS ESPECIALES	EXCEDENCIA	SUSPENSO FUNCIONES	RESERVA
TOTAL	72	70	0	2	0	0
Total Condición de militar de carrera	6	6	0	0	0	0
Capitán	6	6	-	-	-	-
Total Compromiso de larga duración	65	63	0	2	0	0
Capitán	8	8	-	-	-	-
Teniente	57	55	-	2	-	-
Total Compromiso inicial (Ley 17/1999)	1	1	0	0	0	0
Teniente	1	1	-	-	-	-

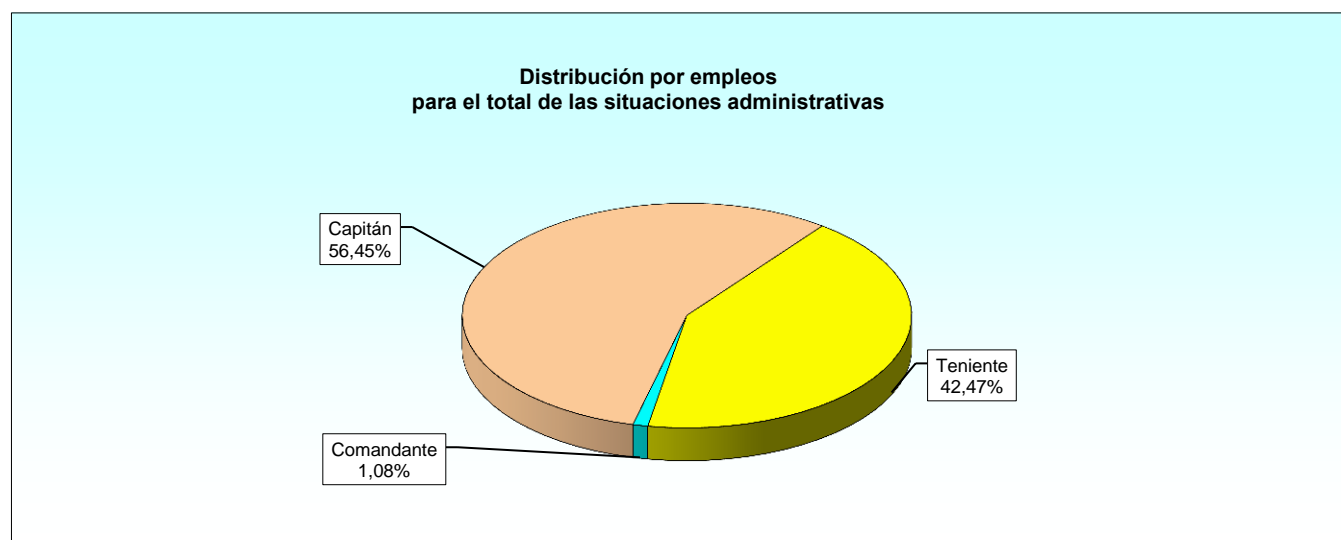
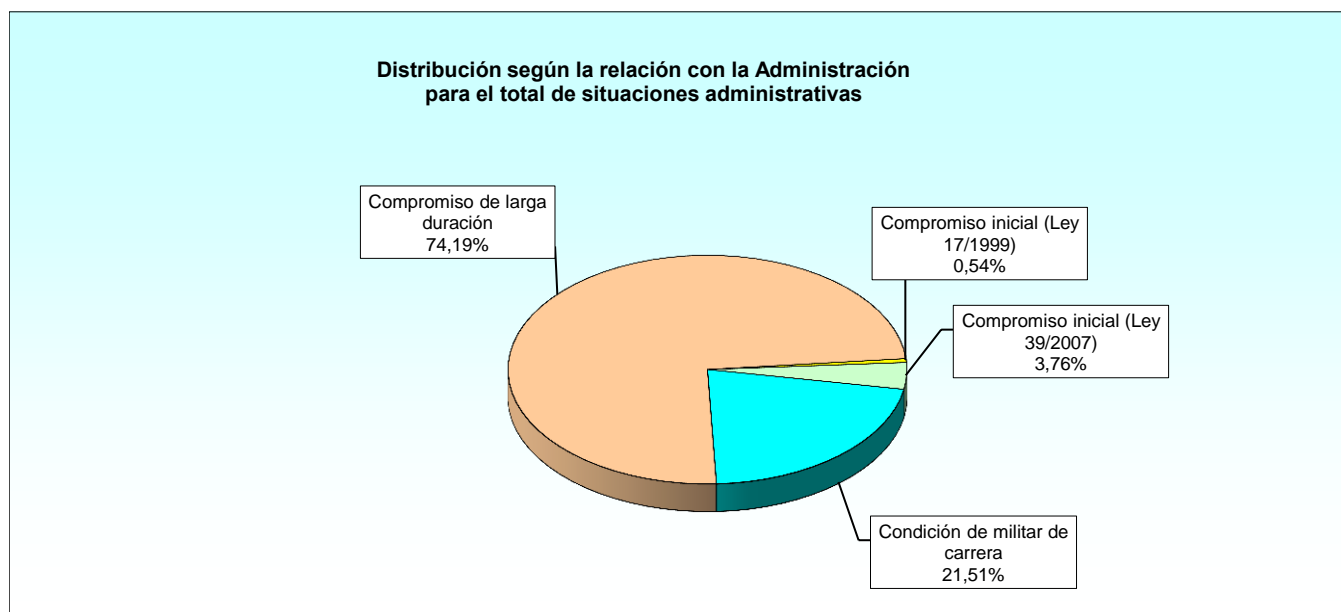


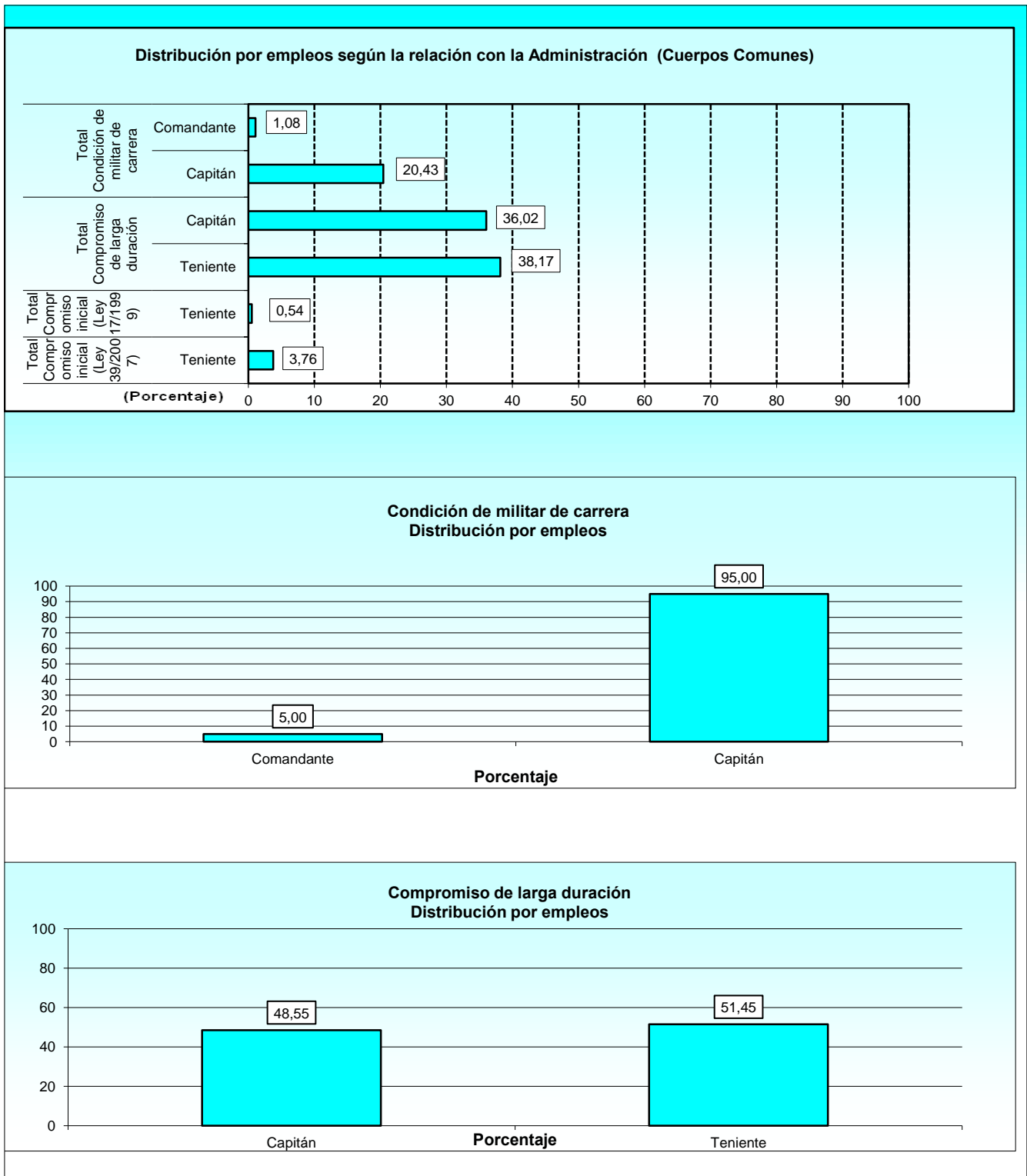
1.5. Cuerpos Comunes.

1.5.1. Estudio por situaciones administrativas.

1.5.1.1. Distribución por la relación con la Administración y empleos.

RELACIÓN CON LA ADMINISTRACIÓN Y EMPLEO	TOTAL	SERVICIO ACTIVO	SERVICIOS ESPECIALES	EXCEDENCIA	SUSPENSO EMPLEO	SUSPENSO FUNCIONES	RESERVA
TOTAL	186	183	0	2	0	0	1
Total Condición de militar de carrera	40	40	0	0	0	0	0
Comandante	2	2	-	-	-	-	-
Capitán	38	38	-	-	-	-	-
Total Compromiso de larga duración	138	136	0	2	0	0	0
Capitán	67	67	-	-	-	-	-
Teniente	71	69	-	2	-	-	-
Total Compromiso inicial (Ley 17/1999)	1	0	0	0	0	0	1
Teniente	1	-	-	-	-	-	1
Total Compromiso inicial (Ley 39/2007)	7	7	0	0	0	0	0
Teniente	7	7	-	-	-	-	-



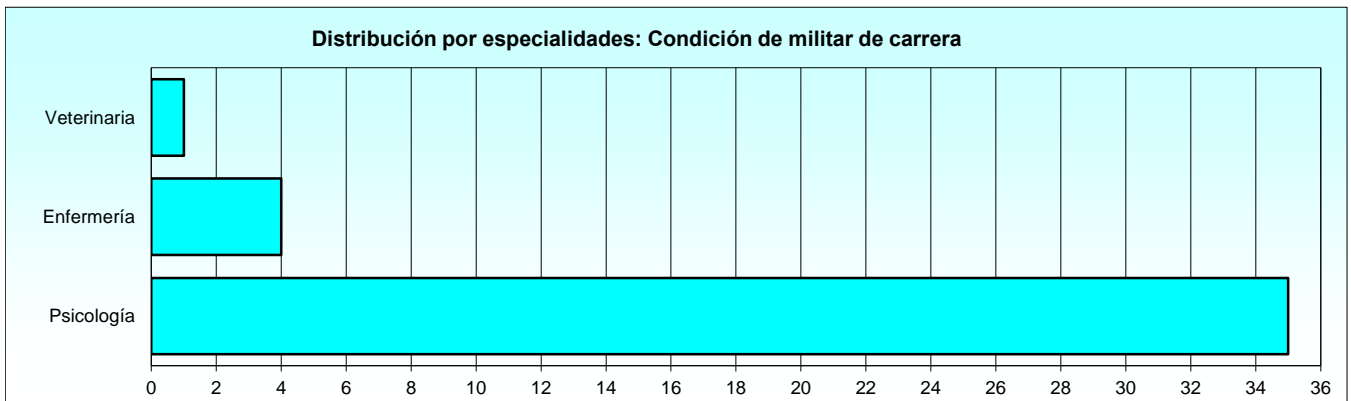


1.5. Cuerpos Comunes.

1.5.2. Situación de servicio activo.

1.5.2.1. Distribución por especialidades y empleos: Condición de militar de carrera.

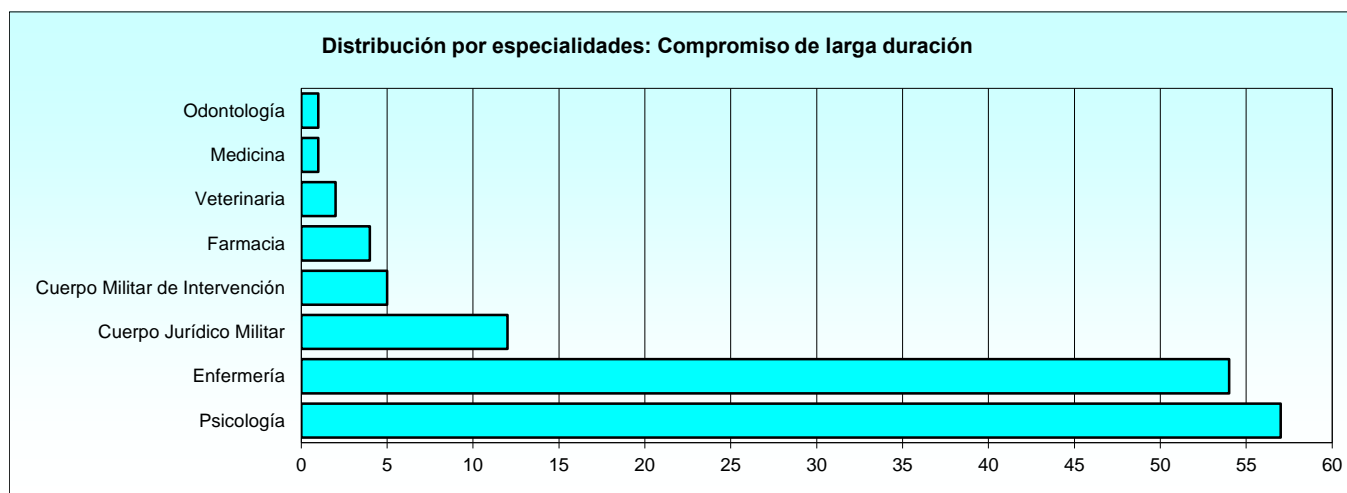
ESPECIALIDAD	TOTAL	COMANDANTE	CAPITÁN	TENIENTE
TOTAL	40	2	38	0
Enfermería	4	-	4	-
Psicología	35	1	34	-
Veterinaria	1	1	-	-



1.5.2. Situación de servicio activo.

1.5.2.2. Distribución por especialidades y empleos: Compromiso de larga duración.

ESPECIALIDAD	TOTAL	CAPITÁN	TENIENTE	ALFÉREZ
TOTAL	136	67	69	0
Cuerpo Jurídico Militar	12	8	4	-
Cuerpo Militar de Intervención	5	4	1	-
Enfermería	54	7	47	-
Farmacia	4	3	1	-
Medicina	1	1	-	-
Odontología	1	-	1	-
Psicología	57	43	14	-
Veterinaria	2	1	1	-



1.5.2. Situación de servicio activo.

1.5.2.3. Distribución por especialidades y empleos: Compromiso inicial (Ley 17/1999).

(Eliminada la tabla 1.5.2.3. por carecer de datos)

1.5.2. Situación de servicio activo.

1.5.2.4. Distribución por especialidades y empleos: Compromiso inicial (Ley 39/2007).

ESPECIALIDAD	TOTAL	CAPITÁN	TENIENTE	ALFÉREZ
TOTAL	7	0	7	0
Medicina	7	-	7	-

1.5.2. Situación de servicio activo.

1.5.2.5. Distribución de las edades por empleos: Condición de militar de carrera.

Tabla 1 de 2

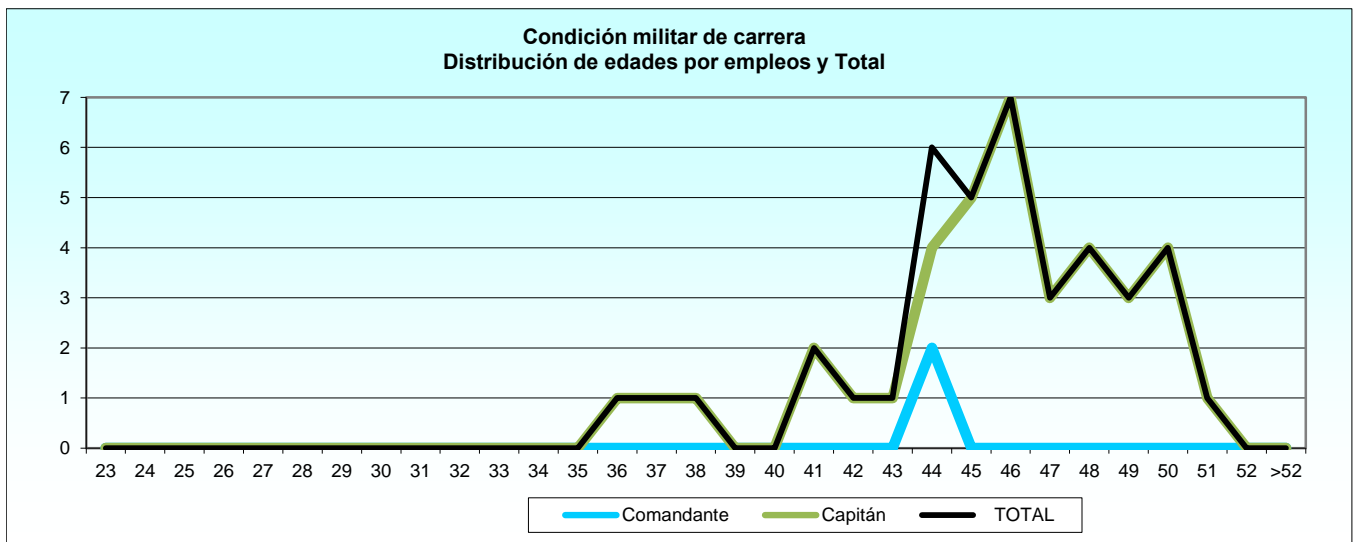
EMPLEO	TOTAL	EDAD															
		23	24	25	26	27	28	29	30	31	32	33	34	35	36	37	
TOTAL	40	0	0	0	0	0	0	0	0	0	0	0	0	0	1	1	
Comandante	2	-	-	-	-	-	-	-	-	-	-	-	-	-	-	-	
Capitán	38	-	-	-	-	-	-	-	-	-	-	-	-	-	1	1	

1.5.2. Situación de servicio activo.

1.5.2.5. Distribución de las edades por empleos: Condición de militar de carrera.

Tabla 2 de 2

EMPLEO	EDAD																
	38	39	40	41	42	43	44	45	46	47	48	49	50	51	52	>52	
TOTAL	1	0	0	2	1	1	6	5	7	3	4	3	4	1	0	0	
Comandante	-	-	-	-	-	-	2	-	-	-	-	-	-	-	-	-	
Capitán	1	-	-	2	1	1	4	5	7	3	4	3	4	1	-	-	



1.5.2. Situación de servicio activo.

1.5.2.6. Distribución de las edades por empleos: Compromiso de larga duración.

Tabla 1 de 2

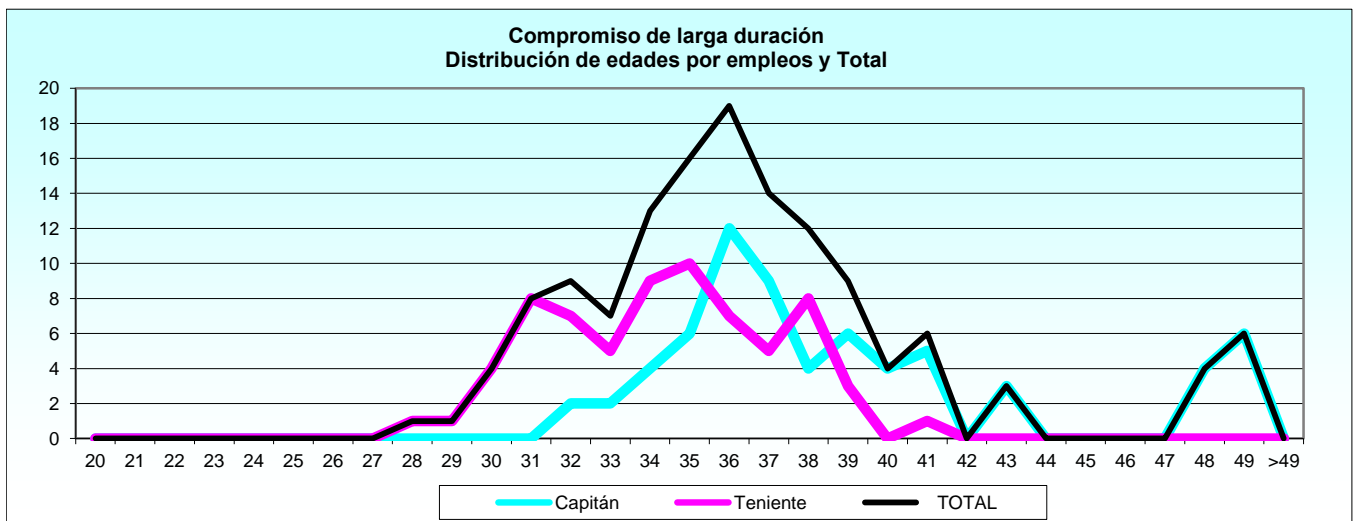
EMPLEO	TOTAL	EDAD															
		20	21	22	23	24	25	26	27	28	29	30	31	32	33	34	
TOTAL	136	0	0	0	0	0	0	0	0	1	1	4	8	9	7	13	
Capitán	67	-	-	-	-	-	-	-	-	-	-	-	-	2	2	4	
Teniente	69	-	-	-	-	-	-	-	-	1	1	4	8	7	5	9	

1.5.2. Situación de servicio activo.

1.5.2.6. Distribución de las edades por empleos: Compromiso de larga duración.

Tabla 2 de 2

EMPLEO	EDAD																
	35	36	37	38	39	40	41	42	43	44	45	46	47	48	49	>49	
TOTAL	16	19	14	12	9	4	6	0	3	0	0	0	0	4	6	0	
Capitán	6	12	9	4	6	4	5	-	3	-	-	-	-	4	6	-	
Teniente	10	7	5	8	3	-	1	-	-	-	-	-	-	-	-	-	



1.5.2. Situación de servicio activo.

1.5.2.7. Distribución de las edades por empleos: Compromiso inicial (Ley 17/1999).

(Eliminada la tabla 1.5.2.7. por carecer de datos)

1.5.2. Situación de servicio activo.

1.5.2.8. Distribución de las edades por empleos: Compromiso inicial (Ley 39/2007).

Tabla 1 de 2

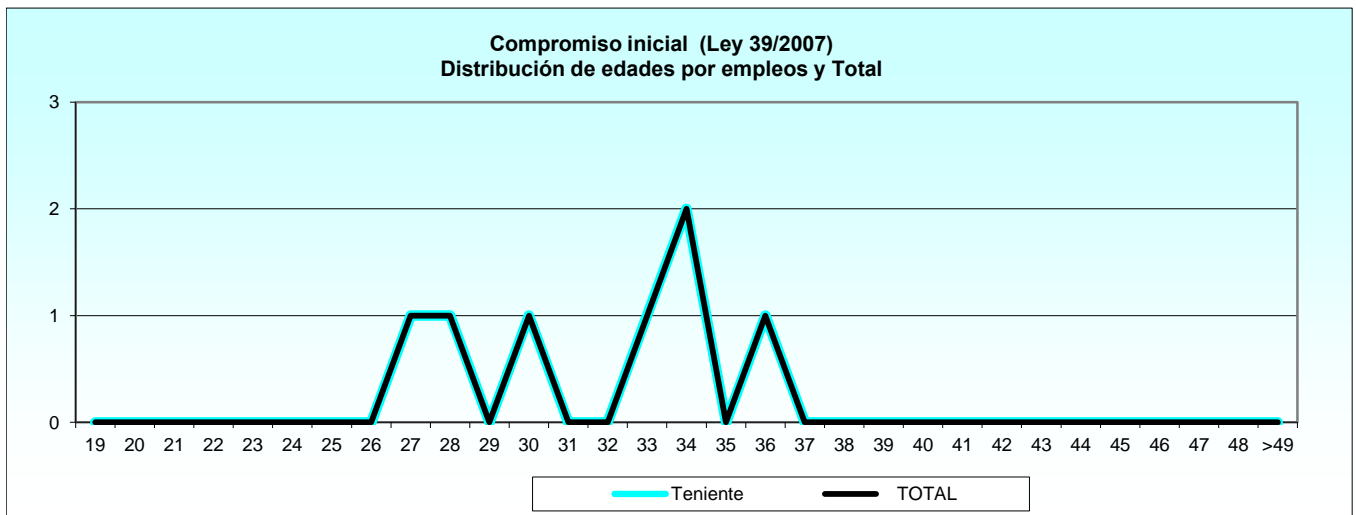
EMPLEO	TOTAL	EDAD															
		19	20	21	22	23	24	25	26	27	28	29	30	31	32	33	
TOTAL	7	0	0	0	0	0	0	0	0	0	1	1	0	1	0	0	1
Teniente	7	-	-	-	-	-	-	-	-	-	1	1	-	1	-	-	1

1.5.2. Situación de servicio activo.

1.5.2.8. Distribución de las edades por empleos: Compromiso inicial (Ley 39/2007).

Tabla 2 de 2

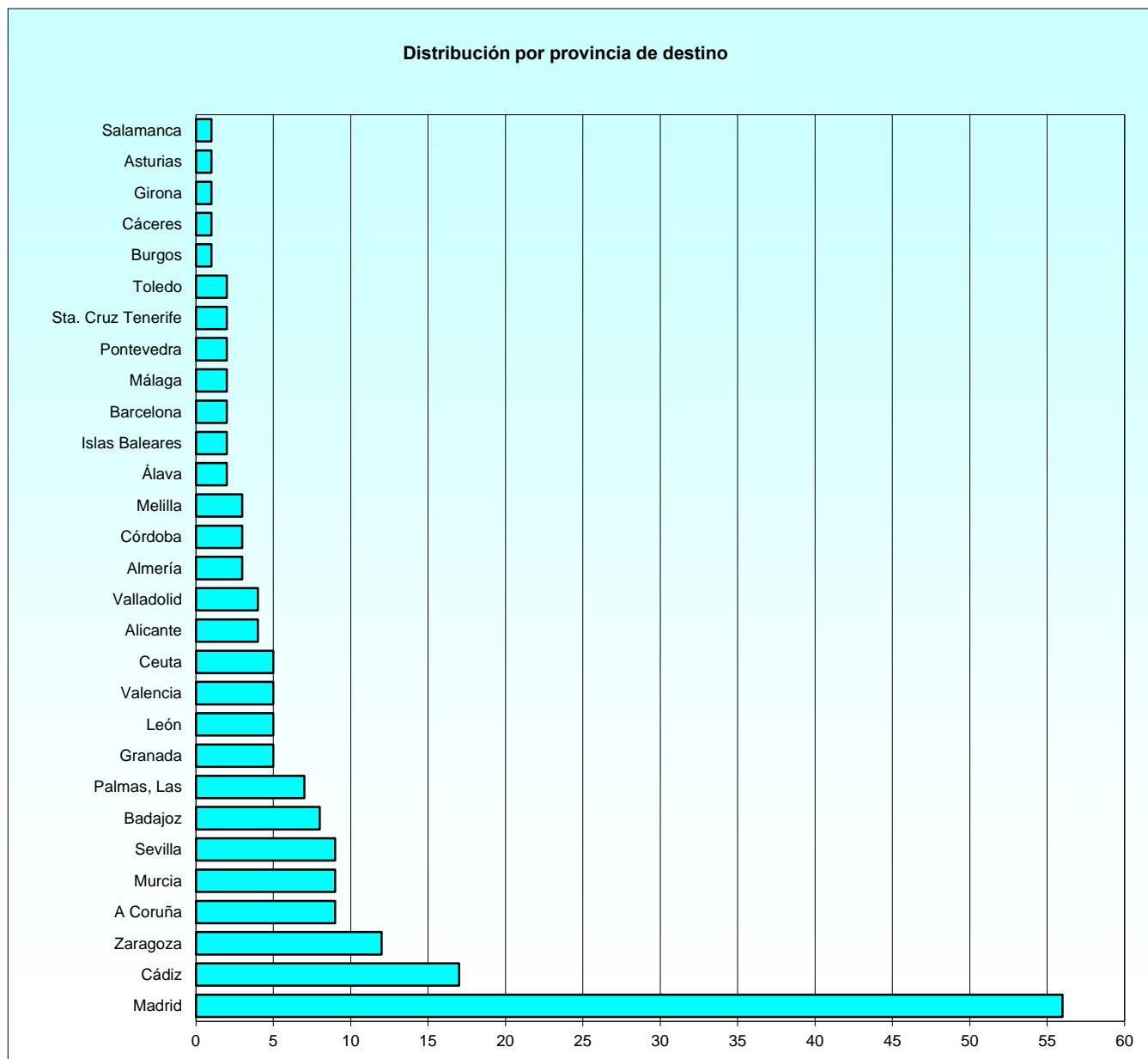
EMPLEO	EDAD																
	34	35	36	37	38	39	40	41	42	43	44	45	46	47	48	>49	
TOTAL	2	0	1	0	0	0	0	0	0	0	0	0	0	0	0	0	0
Teniente	2	-	1	-	-	-	-	-	-	-	-	-	-	-	-	-	-



1.5.2. Situación de servicio activo.

1.5.2.9. Distribución por provincias de destino y empleos: Resumen general.

PROVINCIA	TOTAL	COMANDANTE	CAPITÁN	TENIENTE
TOTAL	183	2	105	76
Álava	2	-	2	-
Alicante	4	-	2	2
Almería	3	-	1	2
Badajoz	8	-	6	2
Islas Baleares	2	-	1	1
Barcelona	2	-	-	2
Burgos	1	-	1	-
Cáceres	1	-	1	-
Cádiz	17	-	8	9
Córdoba	3	-	2	1
A Coruña	9	-	4	5
Girona	1	-	1	-
Granada	5	1	4	-
León	5	-	4	1
Madrid	56	-	32	24
Málaga	2	-	1	1
Murcia	9	-	5	4
Asturias	1	-	-	1
Palmas, Las	7	-	2	5
Pontevedra	2	-	2	-
Salamanca	1	-	1	-
Sta. Cruz Tenerife	2	-	1	1
Sevilla	9	-	7	2
Toledo	2	-	2	-
Valencia	5	-	4	1
Valladolid	4	-	2	2
Zaragoza	12	1	1	10
Ceuta	5	-	5	-
Melilla	3	-	3	-



1.5.2. Situación de servicio activo.

1.5.2.10. Distribución por provincias de destino y empleos: Condición de militar de carrera.

PROVINCIA	TOTAL	COMANDANTE	CAPITÁN	TENIENTE
TOTAL	40	2	38	0
Álava	1	-	1	-
Alicante	1	-	1	-
Almería	1	-	1	-
Badajoz	3	-	3	-
Burgos	1	-	1	-
Cádiz	3	-	3	-
A Coruña	1	-	1	-
Granada	3	1	2	-
León	1	-	1	-
Madrid	9	-	9	-
Murcia	3	-	3	-
Pontevedra	1	-	1	-
Salamanca	1	-	1	-
Sta. Cruz Tenerife	1	-	1	-
Sevilla	1	-	1	-
Valencia	3	-	3	-
Valladolid	2	-	2	-
Zaragoza	1	1	-	-
Ceuta	1	-	1	-
Melilla	2	-	2	-

1.5.2. Situación de servicio activo.

1.5.2.11. Distribución por provincias de destino y empleos: Compromiso de larga duración.

PROVINCIA	TOTAL	CAPITÁN	TENIENTE	ALFÉREZ
TOTAL	136	67	69	0
Álava	1	1	-	-
Alicante	3	1	2	-
Almería	2	-	2	-
Badajoz	5	3	2	-
Islas Baleares	2	1	1	-
Barcelona	2	-	2	-
Cáceres	1	1	-	-
Cádiz	14	5	9	-
Córdoba	3	2	1	-
A Coruña	8	3	5	-
Girona	1	1	-	-
Granada	2	2	-	-
León	4	3	1	-
Madrid	42	23	19	-
Málaga	2	1	1	-
Murcia	5	2	3	-
Asturias	1	-	1	-
Palmas, Las	7	2	5	-
Pontevedra	1	1	-	-
Sta. Cruz Tenerife	1	-	1	-
Sevilla	8	6	2	-
Toledo	2	2	-	-
Valencia	2	1	1	-
Valladolid	2	-	2	-
Zaragoza	10	1	9	-
Ceuta	4	4	-	-
Melilla	1	1	-	-

1.5.2. Situación de servicio activo.

1.5.2.12. Distribución por provincias de destino y empleos: Compromiso inicial (Ley 17/1999).

(Eliminada la tabla 1.5.2.12. por carecer de datos)

1.5.2. Situación de servicio activo.

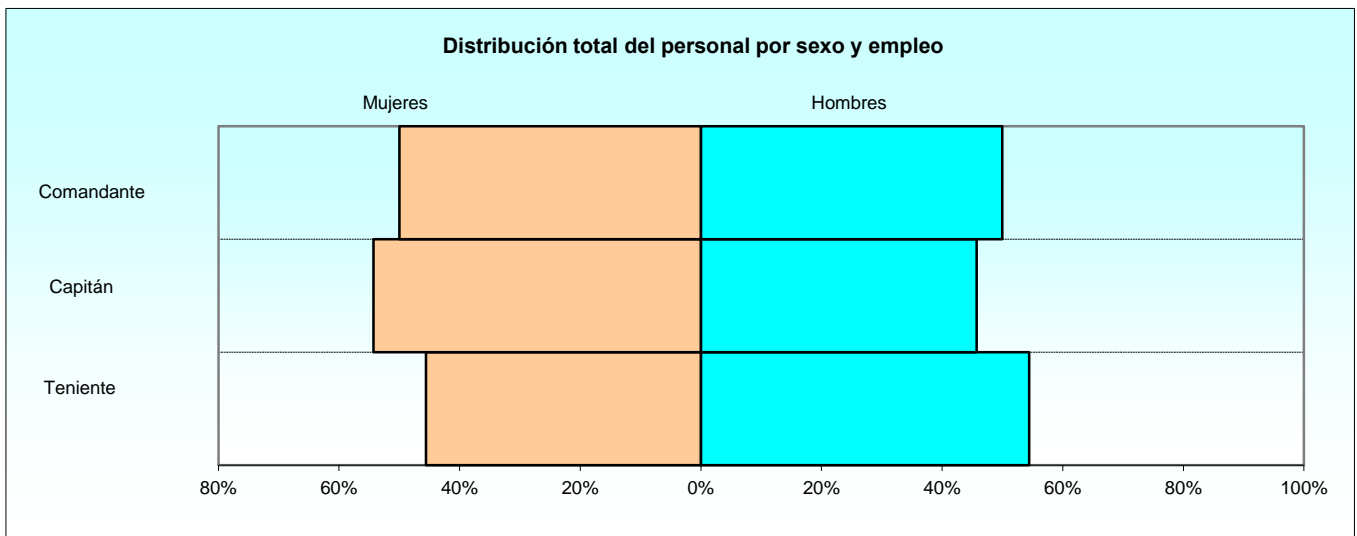
1.5.2.13. Distribución por provincias de destino y empleos: Compromiso inicial (Ley 39/2007).

PROVINCIA	TOTAL	CAPITÁN	TENIENTE	ALFÉREZ
TOTAL	7	0	7	0
Madrid	5	-	5	-
Murcia	1	-	1	-
Zaragoza	1	-	1	-

1.5.3. Estudio por sexo.

1.5.3.1. Distribución del sexo por empleos y la relación de servicios con la Administración.

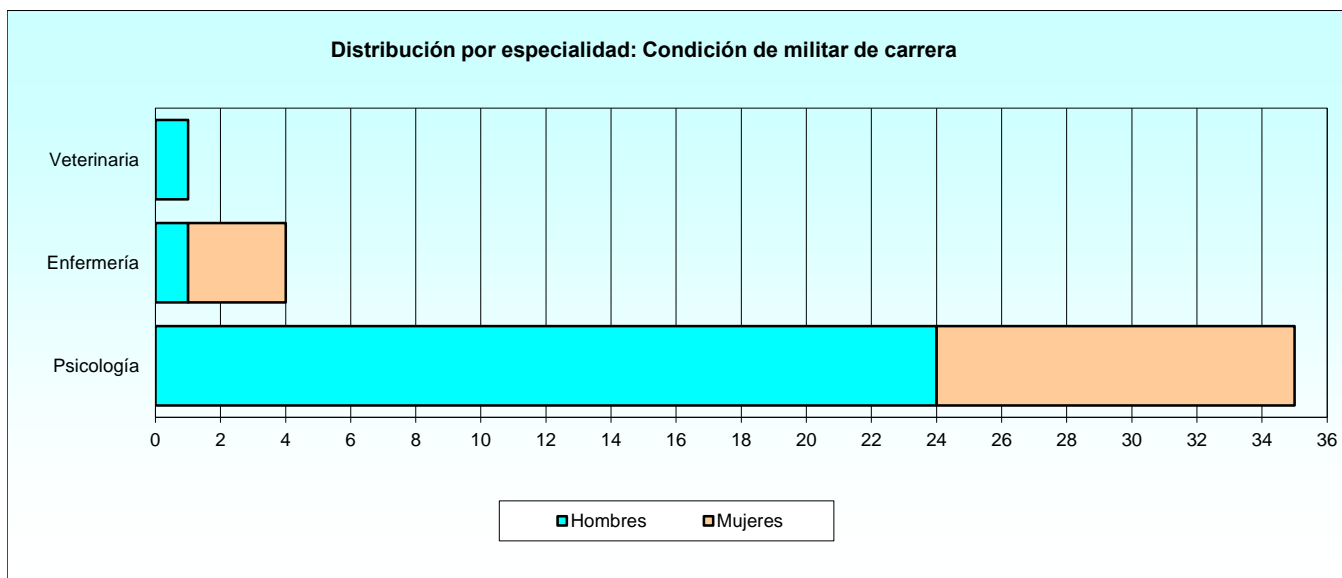
RELACIÓN CON LA ADMINISTRACIÓN Y EMPLEO	TOTAL	MUJERES	HOMBRES
TOTAL	186	94	92
Total Condición de militar de carrera	40	14	26
Comandante	2	1	1
Capitán	38	13	25
Total Compromiso de larga duración	138	80	58
Capitán	67	44	23
Teniente	71	36	35
Total Compromiso inicial (Ley 17/1999)	1	0	1
Teniente	1	-	1
Total Compromiso inicial (Ley 39/2007)	7	0	7
Teniente	7	-	7



1.5.3. Estudio por sexo.

1.5.3.2. Distribución del sexo por especialidades: Condición de militar de carrera.

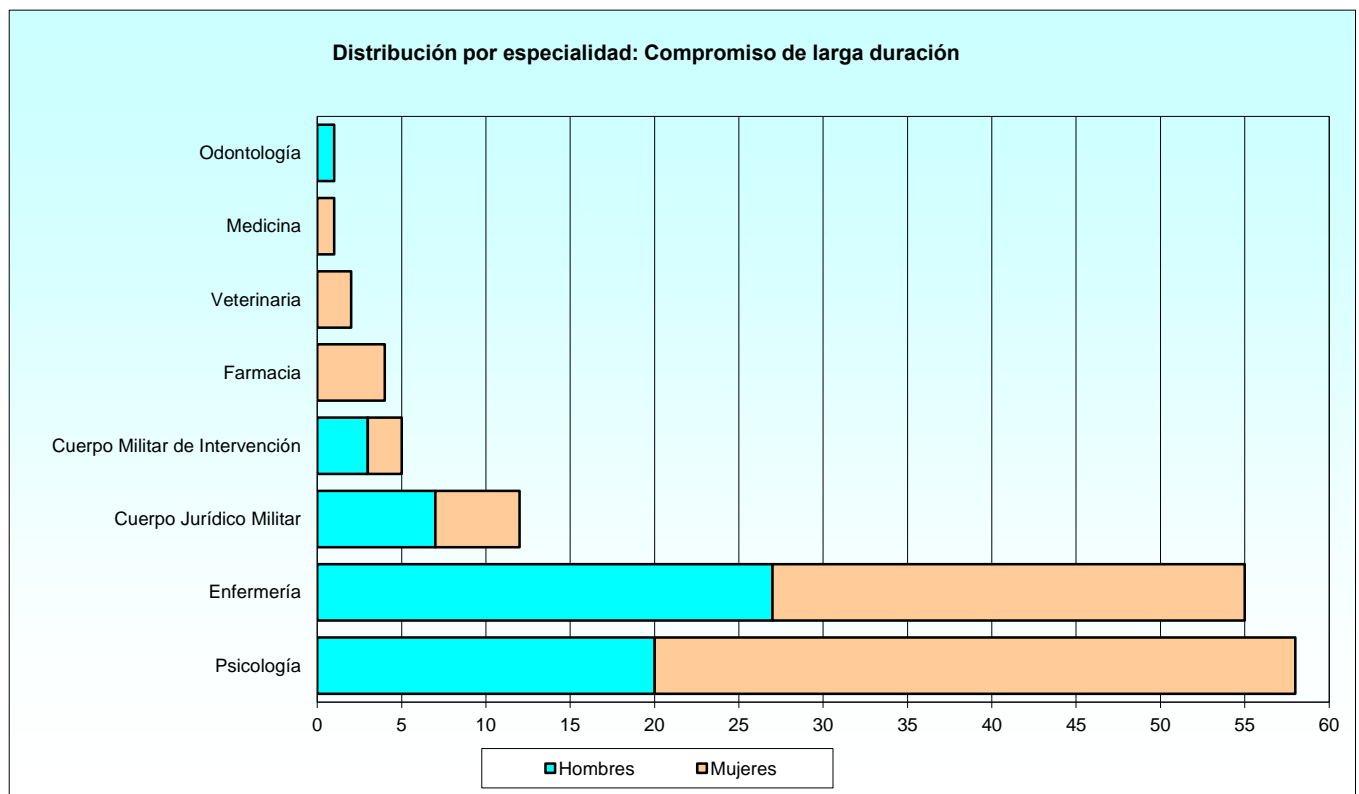
ESPECIALIDAD	TOTAL	MUJERES	HOMBRES
TOTAL	40	14	26
Enfermería	4	3	1
Psicología	35	11	24
Veterinaria	1	-	1



1.5.3. Estudio por sexo.

1.5.3.3. Distribución del sexo por especialidades: Compromiso de larga duración.

ESPECIALIDAD	TOTAL	MUJERES	HOMBRES
TOTAL	138	80	58
Cuerpo Jurídico Militar	12	5	7
Cuerpo Militar de Intervención	5	2	3
Enfermería	55	28	27
Farmacia	4	4	-
Medicina	1	1	-
Odontología	1	-	1
Psicología	58	38	20
Veterinaria	2	2	-



1.5.3. Estudio por sexo.

1.5.3.4. Distribución del sexo por especialidades: Compromiso inicial (Ley 17/1999).

ESPECIALIDAD	TOTAL	MUJERES	HOMBRES
TOTAL	1	0	1
Cuerpo Jurídico Militar	1	-	1

1.5.3. Estudio por sexo.

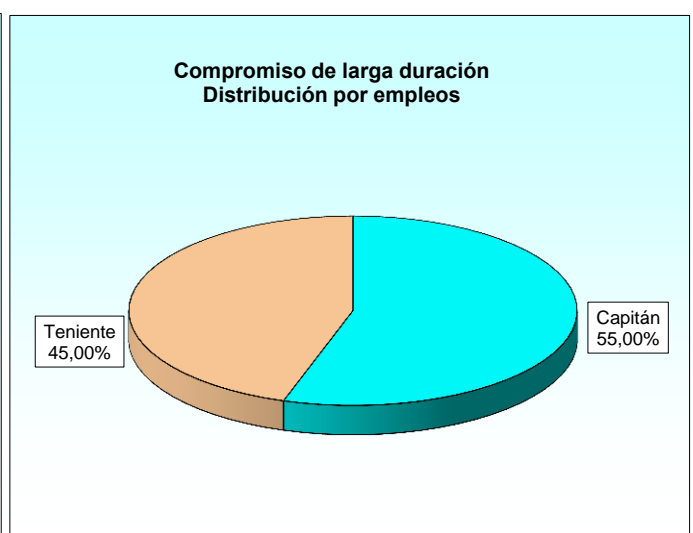
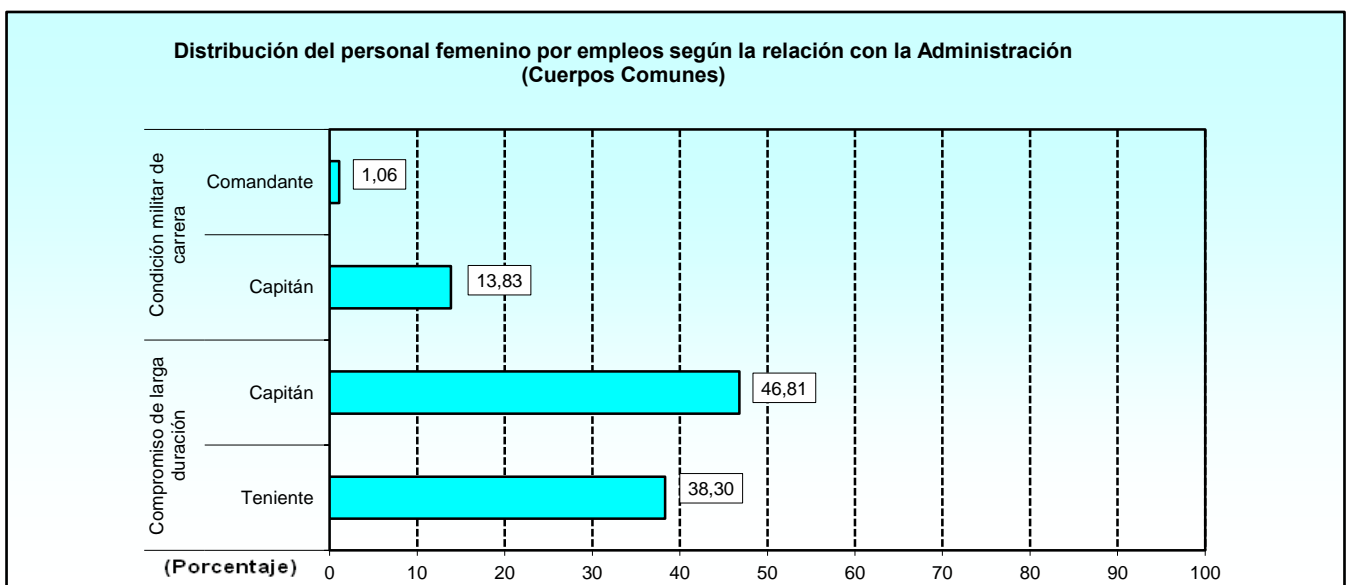
1.5.3.5. Distribución del sexo por especialidades: Compromiso inicial (Ley 39/2007).

ESPECIALIDAD	TOTAL	MUJERES	HOMBRES
TOTAL	7	0	7
Medicina	7	-	7

1.5.3. Estudio por sexo.

1.5.3.6. Distribución del personal femenino por situaciones administrativas y empleos.

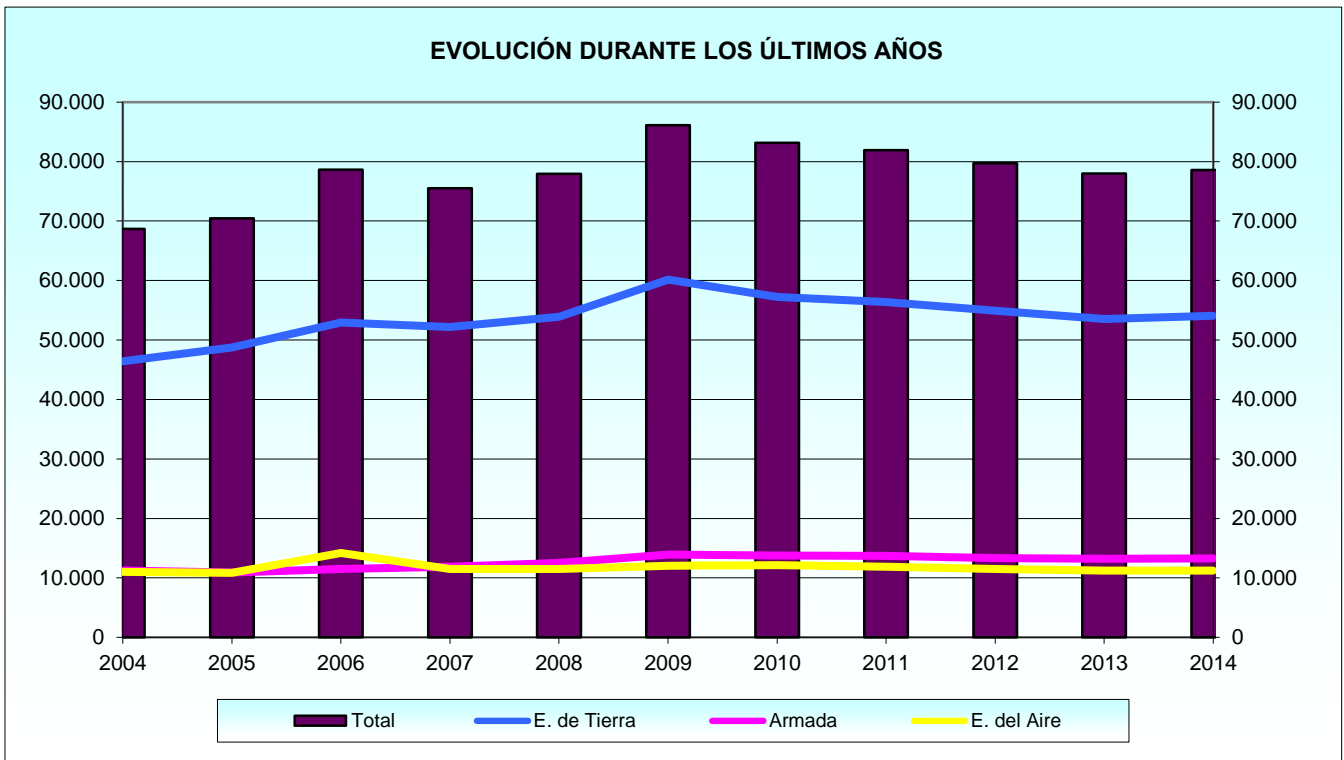
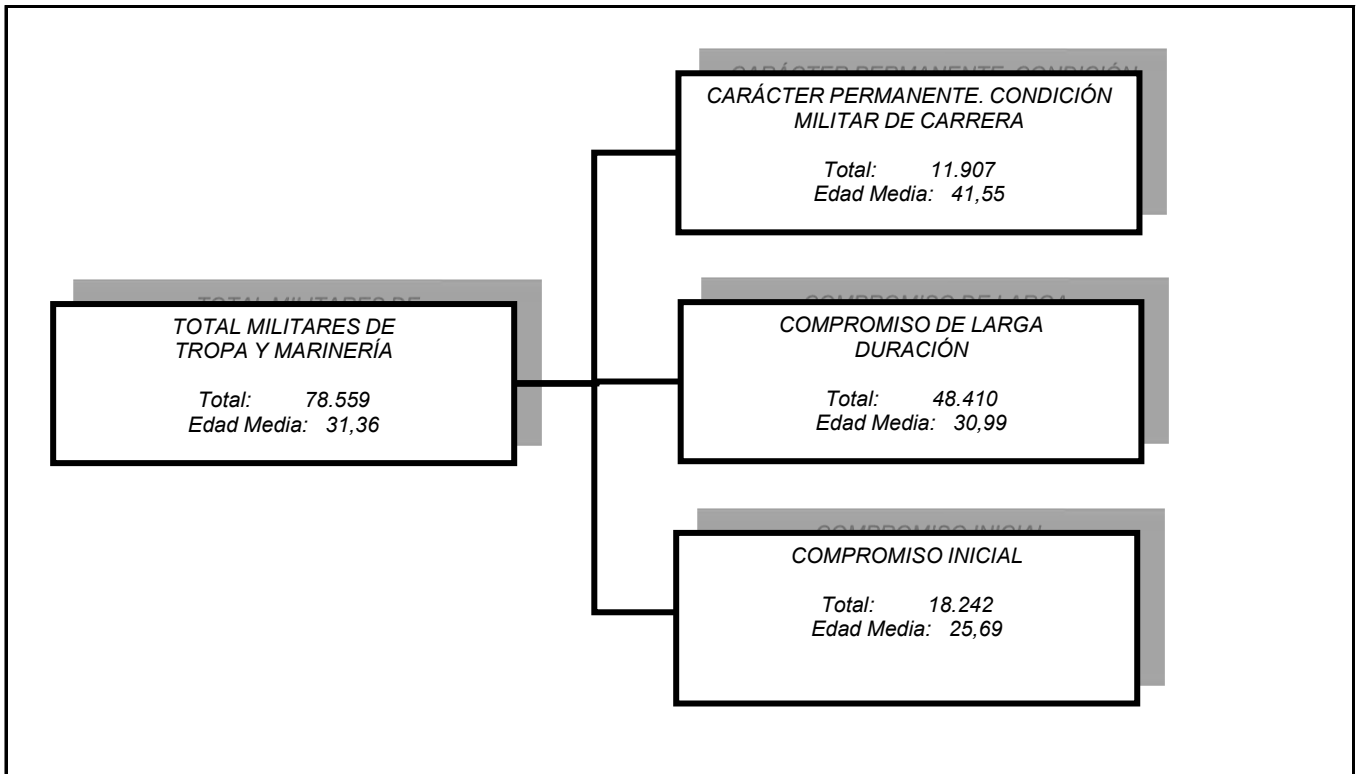
RELACIÓN CON LA ADMINISTRACIÓN Y EMPLEO	TOTAL	SERVICIO ACTIVO	SERVICIOS ESPECIALES	EXCEDENCIA	SUSPENSO FUNCIONES	RESERVA
TOTAL	94	92	0	2	0	0
Total Compromiso de militar de carrera	14	14	0	0	0	0
Comandante	1	1	-	-	-	-
Capitán	13	13	-	-	-	-
Total Compromiso de larga duración	80	78	0	2	0	0
Capitán	44	44	-	-	-	-
Teniente	36	34	-	2	-	-



2. PERSONAL MILITAR PROFESIONAL DE TROPA Y MARINERÍA

2. Personal Militar de Tropa y Marinería.

2.0. Conjunto de Ejércitos. Cuadro resumen. Total de las situaciones administrativas.



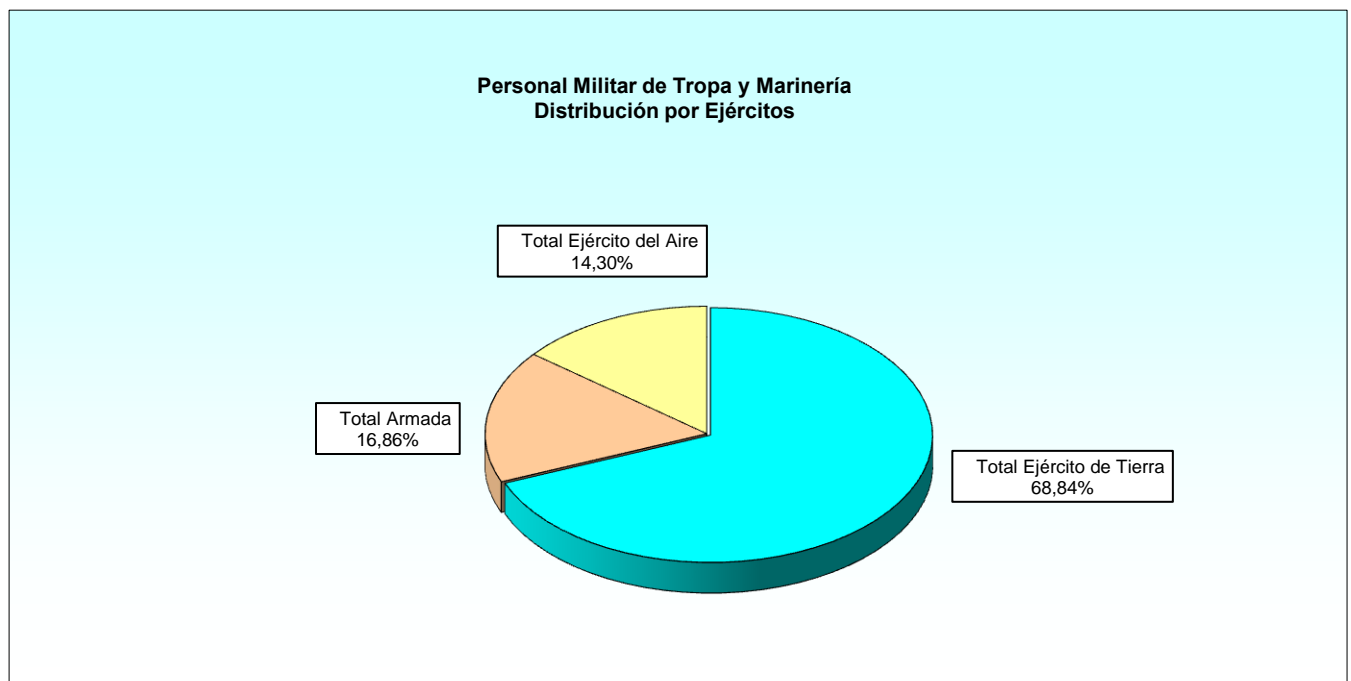
2. Personal Militar de Tropa y Marinería.

2.1. Conjunto de Ejércitos.

2.1.1. Estudio por situaciones administrativas.

2.1.1.1. Distribución por Ejércitos y relación con la Administración.

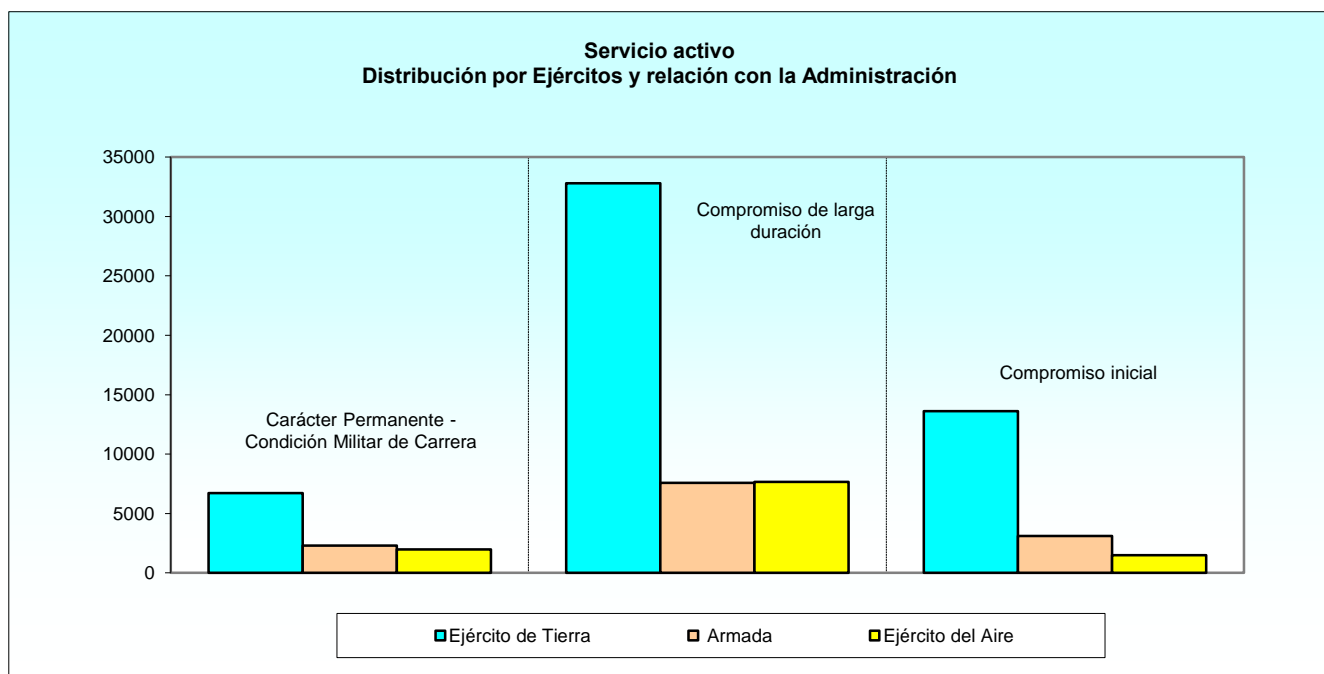
RELACIÓN CON LA ADMINISTRACIÓN Y EJÉRCITO	TOTAL	SERVICIO ACTIVO	SERVICIOS ESPECIALES	EXCEDENCIA	SUSPENSO EMPLEO	SUSPENSO FUNCIONES	RESERVA
TOTAL	78.559	77.267	13	619	11	46	603
Total Ejército de Tierra	54.080	53.145	7	310	8	29	581
Carácter Permanente - Cond. Militar Carrera	7.433	6.721	7	122	1	1	581
Compromiso de larga duración	33.013	32.806	-	181	6	20	-
Compromiso inicial	13.634	13.618	-	7	1	8	-
Total Armada	13.248	13.009	4	197	3	13	22
Carácter Permanente - Cond. Militar Carrera	2.468	2.304	4	137	1	-	22
Compromiso de larga duración	7.663	7.590	-	60	2	11	-
Compromiso inicial	3.117	3.115	-	-	-	2	-
Total Ejército del Aire	11.231	11.113	2	112	0	4	0
Carácter Permanente - Cond. Militar Carrera	2.006	1.966	2	35	-	3	-
Compromiso de larga duración	7.734	7.658	-	75	-	1	-
Compromiso inicial	1.491	1.489	-	2	-	-	-

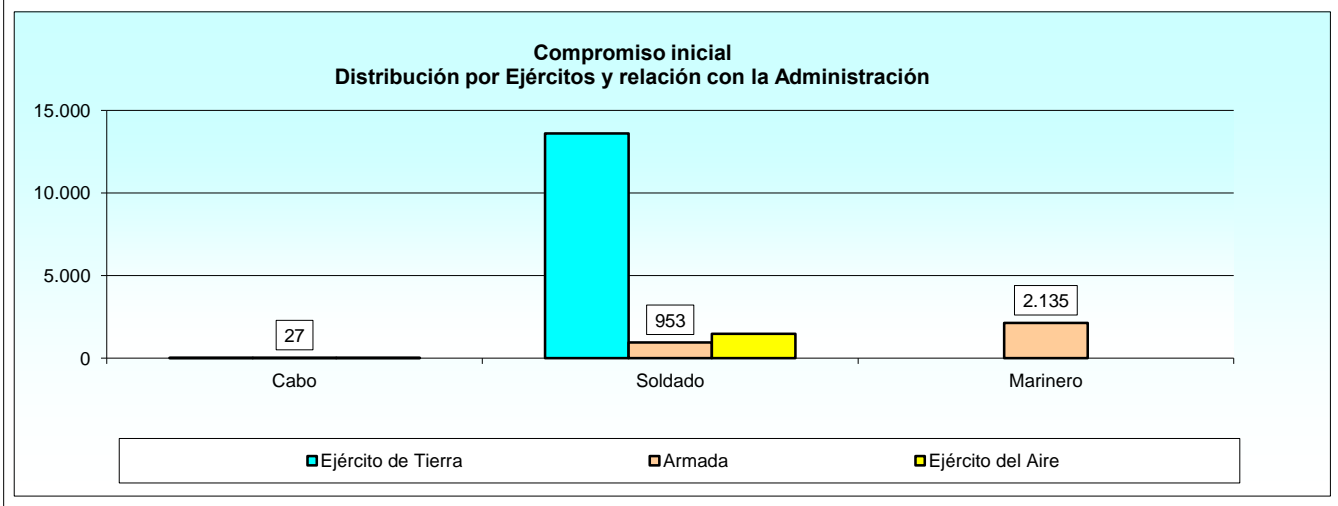
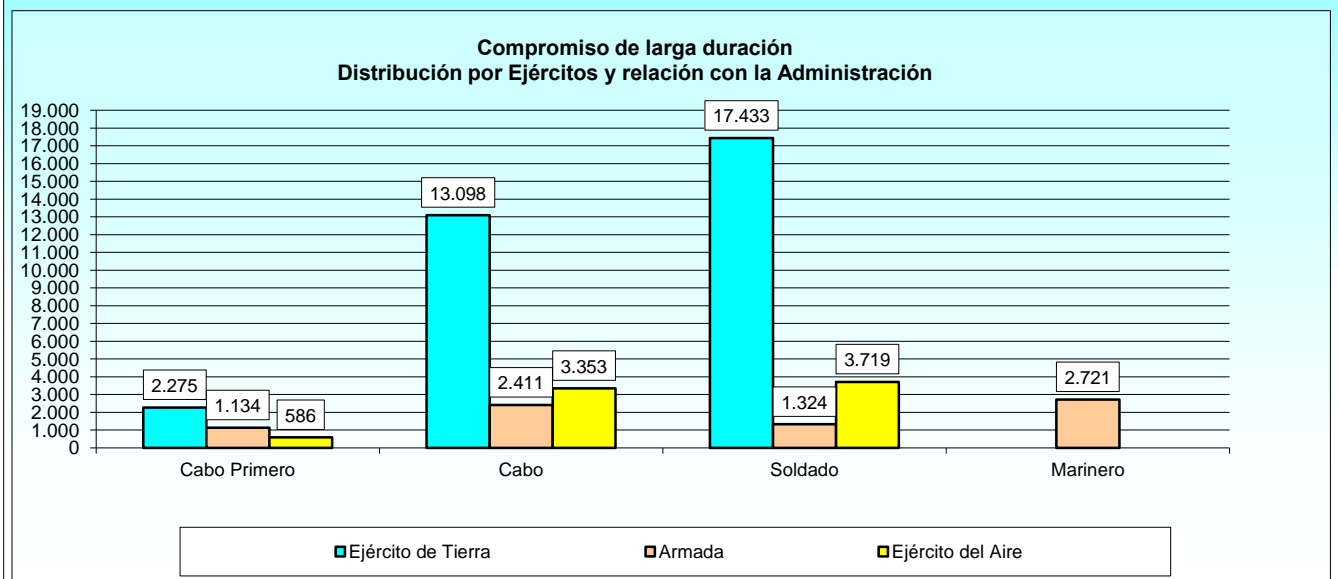
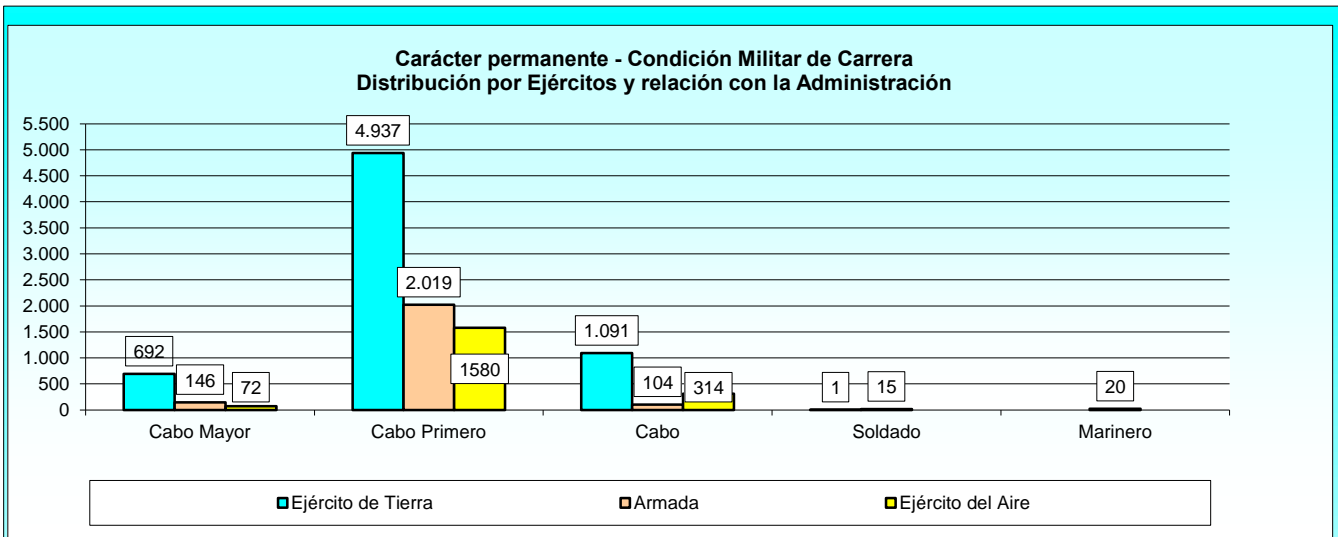


2.1.2. Situación de servicio activo.

2.1.2.1. Distribución de los empleos por la relación con la Administración y los Ejércitos.

RELACIÓN CON LA ADMINISTRACIÓN Y EMPLEO	TOTAL	EJÉRCITO DE TIERRA	ARMADA	EJÉRCITO DEL AIRE
TOTAL	77.267	53.145	13.009	11.113
Total Carácter Permanente - Cond. Militar Carrera	10.991	6.721	2.304	1.966
Cabo Mayor	910	692	146	72
Cabo Primero	8.536	4.937	2.019	1.580
Cabo	1.509	1.091	104	314
Soldado	16	1	15	-
Marinero	20	-	20	-
Total Compromiso de larga duración	48.054	32.806	7.590	7.658
Cabo Primero	3.995	2.275	1.134	586
Cabo	18.862	13.098	2.411	3.353
Soldado	22.476	17.433	1.324	3.719
Marinero	2.721	-	2.721	-
Total Compromiso inicial	18.222	13.618	3.115	1.489
Cabo	29	1	27	1
Soldado	16.058	13.617	953	1.488
Marinero	2.135	-	2.135	-

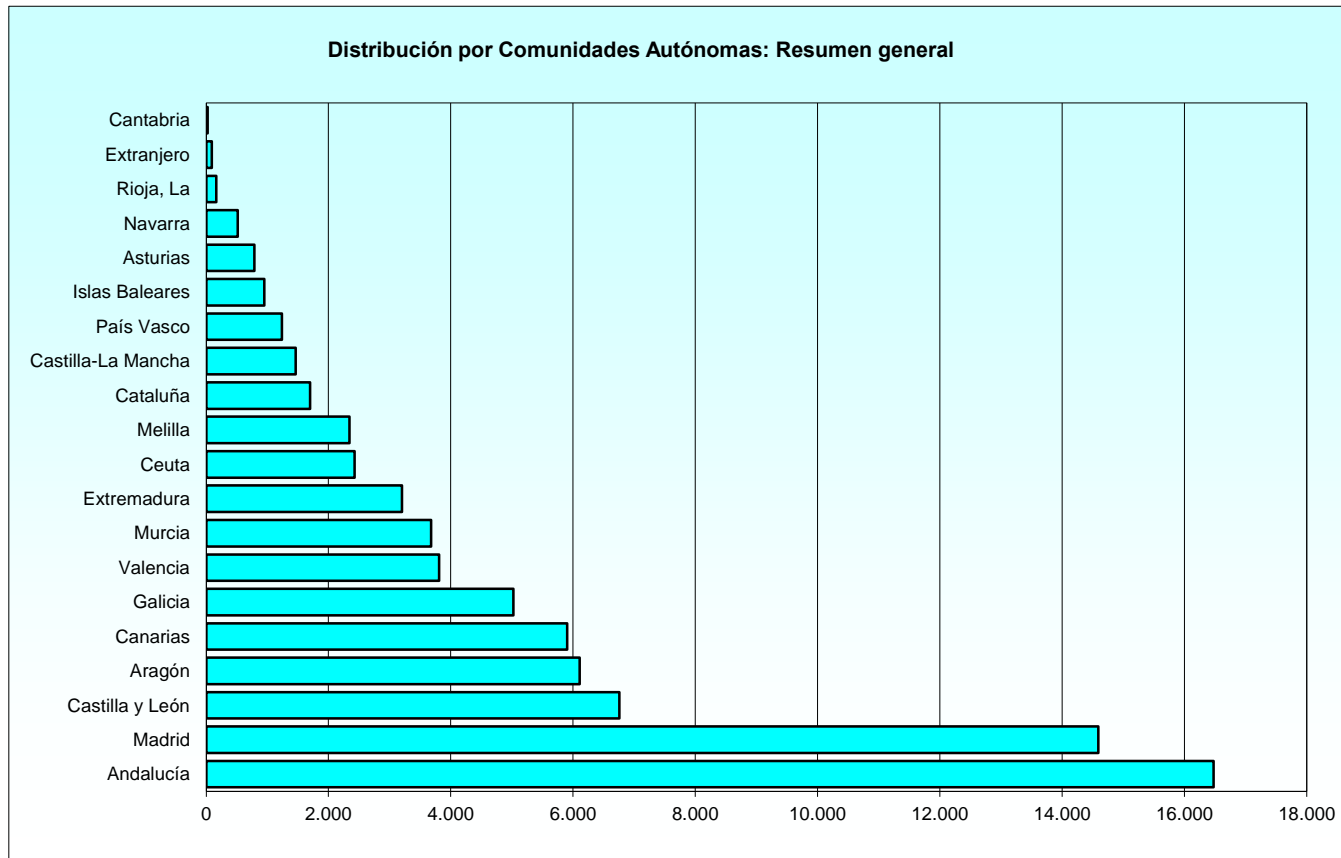




2.1.2. Situación de servicio activo.

2.1.2.2. Distribución por Ejércitos y Comunidades Autónomas de destino: Resumen general.

COMUNIDAD AUTÓNOMA	TOTAL	EJÉRCITO DE TIERRA	ARMADA	EJÉRCITO DEL AIRE
TOTAL	77.267	53.145	13.009	11.113
Andalucía	16.480	8.860	5.908	1.712
Aragón	6.110	5.003	10	1.097
Asturias	788	782	5	1
Canarias	5.906	4.251	619	1.036
Cantabria	22	18	4	-
Castilla y León	6.757	5.200	2	1.555
Castilla-La Mancha	1.463	986	6	471
Cataluña	1.697	1.569	20	108
Extremadura	3.202	2.907	-	295
Galicia	5.027	1.878	3.059	90
Islas Baleares	952	574	71	307
Madrid	14.593	10.030	1.223	3.340
Murcia	3.679	770	2.012	897
Navarra	513	436	-	77
País Vasco	1.239	1.221	17	1
Rioja, La	163	163	-	-
Valencia	3.810	3.679	26	105
Ceuta	2.429	2.420	9	-
Melilla	2.344	2.336	2	6
Extranjero	93	62	16	15



2.1.2. Situación de Servicio Activo.

2.1.2.3. Distribución por Ejércitos y Comunidades Autónomas de destino: Carácter permanente - Condición Militar de Carrera.

COMUNIDAD AUTÓNOMA	TOTAL	EJÉRCITO DE TIERRA	ARMADA	EJÉRCITO DEL AIRE
TOTAL	10.991	6.721	2.304	1.966
Andalucía	2.770	1.297	1.111	362
Aragón	682	512	1	169
Asturias	114	111	2	1
Canarias	641	370	76	195
Cantabria	3	2	1	-
Castilla y León	940	765	2	173
Castilla-La Mancha	237	128	2	107
Cataluña	76	62	5	9
Extremadura	379	322	-	57
Galicia	884	343	508	33
Islas Baleares	90	34	11	45
Madrid	2.028	1.287	208	533
Murcia	684	95	360	229
Navarra	39	21	-	18
País Vasco	101	100	-	1
Rioja, La	20	20	-	-
Valencia	545	515	8	22
Ceuta	421	420	1	-
Melilla	291	289	-	2
Extranjero	46	28	8	10

2.1.2. Situación de Servicio Activo.

2.1.2.4 Distribución por Ejércitos y Comunidades Autónomas de destino. Compromiso de larga duración.

COMUNIDAD AUTÓNOMA	TOTAL	EJÉRCITO DE TIERRA	ARMADA	EJÉRCITO DEL AIRE
TOTAL	48.054	32.806	7.590	7.658
Andalucía	10.284	5.332	3.694	1.258
Aragón	3.278	2.673	7	598
Asturias	381	378	3	-
Canarias	4.531	3.271	452	808
Cantabria	15	12	3	-
Castilla y León	4.598	3.581	-	1.017
Castilla-La Mancha	931	602	3	326
Cataluña	776	673	14	89
Extremadura	1.822	1.604	-	218
Galicia	2.733	1.157	1.520	56
Islas Baleares	677	390	56	231
Madrid	9.261	6.123	765	2.373
Murcia	2.054	466	1.030	558
Navarra	213	161	-	52
País Vasco	554	539	15	-
Rioja, La	134	134	-	-
Valencia	2.633	2.556	12	65
Ceuta	1.620	1.614	6	-
Melilla	1.514	1.508	2	4
Extranjero	45	32	8	5

2.1.2. Situación de servicio activo.

2.1.2.5. Distribución por Ejércitos y Comunidades Autónomas de destino. Compromiso inicial.

COMUNIDAD AUTÓNOMA	TOTAL	EJÉRCITO DE TIERRA	ARMADA	EJÉRCITO DEL AIRE
TOTAL	18.222	13.618	3.115	1.489
Andalucía	3.426	2.231	1.103	92
Aragón	2.150	1.818	2	330
Asturias	293	293	-	-
Canarias	734	610	91	33
Cantabria	4	4	-	-
Castilla y León	1.219	854	-	365
Castilla-La Mancha	295	256	1	38
Cataluña	845	834	1	10
Extremadura	1.001	981	-	20
Galicia	1.410	378	1.031	1
Islas Baleares	185	150	4	31
Madrid	3.304	2.620	250	434
Murcia	941	209	622	110
Navarra	261	254	-	7
País Vasco	584	582	2	-
Rioja, La	9	9	-	-
Valencia	632	608	6	18
Ceuta	388	386	2	-
Melilla	539	539	-	-
Extranjero	2	2	-	-

2.1.2. Situación de servicio activo.

2.1.2.6. Distribución de edades medias por Ejércitos y empleos: Resumen general.

RELACIÓN CON LA ADMINISTRACIÓN Y EMPLEO	CONJUNTO	EJÉRCITO DE TIERRA	ARMADA	EJÉRCITO DEL AIRE
Carácter Permanente - Cond. Militar Carrera				
Media	40,60	40,23	41,04	41,33
Cabo Mayor	44,20	43,77	46,97	42,72
Cabo Primero	40,66	40,27	40,78	41,73
Cabo	38,11	37,82	38,58	38,95
Soldado	40,02	51,83	39,24	-
Marinero	37,86	-	37,86	-
Compromiso de larga duración				
Media	30,98	30,65	31,18	32,20
Cabo Primero	36,04	35,65	35,68	38,27
Cabo	32,36	31,99	31,84	34,18
Soldado	29,08	28,98	29,26	29,45
Marinero	29,67	-	29,67	-
Compromiso inicial				
Media	25,69	25,48	26,19	26,55
Cabo	26,70	34,43	26,29	30,08
Soldado	25,61	25,48	26,06	26,54
Marinero	26,25	-	26,25	-

2.1.2. Situación de servicio activo.

2.1.2.7. Distribución de las edades por Ejércitos y empleos: Carácter permanente - Condición Militar de Carrera.

Tabla 1 de 2

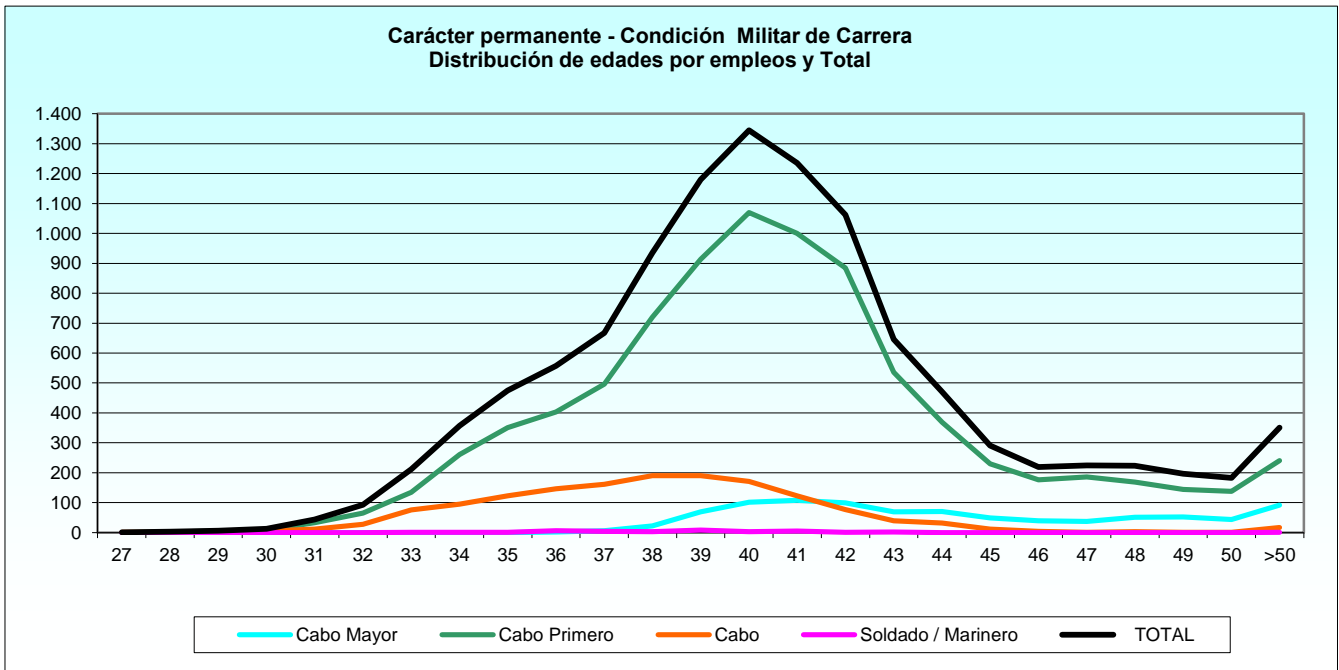
EJÉRCITO Y EMPLEO	TOTAL	EDAD											
		27	28	29	30	31	32	33	34	35	36	37	38
TOTAL	10.991	1	3	6	13	44	93	212	357	475	557	667	935
Total Ejército de Tierra	6.721	0	1	2	10	31	71	169	296	373	412	461	629
Cabo Mayor	692	-	-	-	-	-	-	-	-	-	2	6	21
Cabo Primero	4.937	-	-	2	5	22	47	103	209	274	304	341	460
Cabo	1.091	-	1	-	5	9	24	66	87	99	106	114	148
Soldado	1	-	-	-	-	-	-	-	-	-	-	-	-
Total Armada	2.304	1	2	4	3	11	21	33	51	66	100	144	202
Cabo Mayor	146	-	-	-	-	-	-	-	-	-	-	-	1
Cabo Primero	2.019	-	2	3	3	11	18	31	48	60	81	129	187
Cabo	104	1	-	1	-	-	3	1	2	5	13	11	11
Soldado	15	-	-	-	-	-	-	-	1	-	1	2	2
Marinero	20	-	-	-	-	-	-	1	-	1	5	2	1
Total Ejército del Aire	1.966	0	0	0	0	2	1	10	10	36	45	62	104
Cabo Mayor	72	-	-	-	-	-	-	-	-	-	-	-	-
Cabo Primero	1.580	-	-	-	-	-	-	1	4	17	18	26	73
Cabo	314	-	-	-	-	2	1	9	6	19	27	36	31

2.1.2. Situación de servicio activo.

2.1.2.7. Distribución de las edades por Ejércitos y empleos: Carácter permanente - Condición Militar de Carrera.

Tabla 2 de 2

EJÉRCITO Y EMPLEO	EDAD												
	39	40	41	42	43	44	45	46	47	48	49	50	>50
TOTAL	1.180	1.345	1.236	1.062	646	471	291	219	224	223	197	183	351
Total Ejército de Tierra	731	764	607	539	333	241	177	128	140	154	135	114	203
Cabo Mayor	58	81	88	79	54	50	39	32	29	38	38	23	54
Cabo Primero	543	575	443	410	260	168	133	95	111	114	97	90	131
Cabo	130	108	76	50	19	23	5	1	-	2	-	1	17
Soldado	-	-	-	-	-	-	-	-	-	-	-	-	1
Total Armada	266	286	277	231	124	94	55	28	18	29	51	64	143
Cabo Mayor	7	5	9	9	6	12	8	4	5	12	12	20	36
Cabo Primero	237	266	247	216	110	82	46	23	13	17	38	44	107
Cabo	14	12	16	5	6	-	1	1	-	-	1	-	-
Soldado	3	-	4	-	2	-	-	-	-	-	-	-	-
Marinero	5	3	1	1	-	-	-	-	-	-	-	-	-
Total Ejército del Aire	183	295	352	292	189	136	59	63	66	40	11	5	5
Cabo Mayor	4	15	11	11	9	8	2	3	3	1	2	1	2
Cabo Primero	133	229	310	259	166	119	51	58	62	38	9	4	3
Cabo	46	51	31	22	14	9	6	2	1	1	-	-	-



2.1.2. Situación de servicio activo.

2.1.2.8. Distribución de las edades por Ejércitos y empleos: Compromiso de larga duración.

Tabla 1 de 2

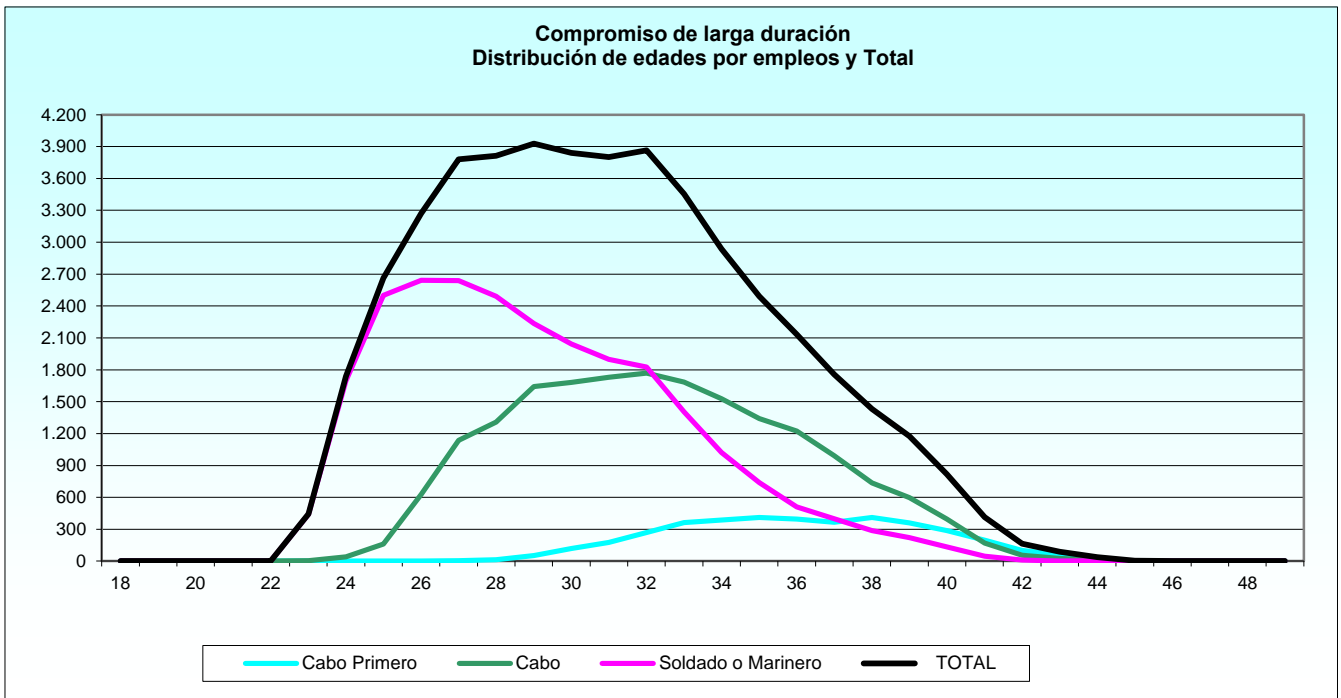
EJÉRCITO Y EMPLEO	TOTAL	EDAD															
		18	19	20	21	22	23	24	25	26	27	28	29	30	31	32	33
TOTAL	48.054	0	0	0	0	0	445	1.738	2.662	3.270	3.781	3.814	3.928	3.841	3.802	3.864	3.454
Total E.T.	32.806	0	0	0	0	0	343	1.305	1.961	2.350	2.745	2.804	2.785	2.663	2.497	2.667	2.388
Cabo Primero	2.275	-	-	-	-	-	-	-	-	-	-	-	12	61	100	175	259
Cabo	13.098	-	-	-	-	-	-	8	79	501	919	1.085	1.275	1.257	1.148	1.210	1.189
Soldado	17.433	-	-	-	-	-	343	1.297	1.882	1.849	1.826	1.719	1.498	1.345	1.249	1.282	940
Total Armada	7.590	0	0	0	0	0	68	295	468	526	560	529	604	573	601	541	495
Cabo Primero	1.134	-	-	-	-	-	-	-	-	-	3	14	40	58	66	78	82
Cabo	2.411	-	-	-	-	-	4	28	72	101	165	157	248	213	223	201	182
Soldado	1.324	-	-	-	-	-	23	82	130	165	145	122	116	104	93	68	64
Marinero	2.721	-	-	-	-	-	41	185	266	260	247	236	200	198	219	194	167
Total E.A.	7.658	0	0	0	0	0	34	138	233	394	476	481	539	605	704	656	571
Cabo Primero	586	-	-	-	-	-	-	-	-	-	-	-	-	-	10	15	22
Cabo	3.353	-	-	-	-	-	-	4	10	25	54	66	119	210	358	358	315
Soldado	3.719	-	-	-	-	-	34	134	223	369	422	415	420	395	336	283	234

2.1.2. Situación de servicio activo.

2.1.2.8. Distribución de las edades por Ejércitos y empleos: Compromiso de larga duración.

Tabla 2 de 2

EJÉRCITO Y EMPLEO	EDAD															
	34	35	36	37	38	39	40	41	42	43	44	45	46	47	48	>48
TOTAL	2.937	2.491	2.132	1.758	1.433	1.177	817	415	165	89	38	3	0	0	0	0
Total E.T.	2.008	1.652	1.349	1.092	834	644	410	201	55	35	17	1	0	0	0	0
Cabo Primero	274	275	246	214	222	175	124	77	29	24	7	1	-	-	-	-
Cabo	1.055	904	765	618	418	336	202	92	19	11	7	-	-	-	-	-
Soldado	679	473	338	260	194	133	84	32	7	-	3	-	-	-	-	-
Total Armada	428	393	375	300	271	235	170	90	43	19	6	0	0	0	0	0
Cabo Primero	84	100	99	99	117	109	86	51	31	13	4	-	-	-	-	-
Cabo	167	148	166	109	85	57	46	24	10	4	1	-	-	-	-	-
Soldado	53	36	35	30	17	17	12	10	1	1	-	-	-	-	-	-
Marinero	124	109	75	62	52	52	26	5	1	1	1	-	-	-	-	-
Total E.A.	501	446	408	366	328	298	237	124	67	35	15	2	0	0	0	0
Cabo Primero	29	36	51	53	71	76	77	69	41	25	11	-	-	-	-	-
Cabo	307	289	294	265	232	204	147	55	26	10	3	2	-	-	-	-
Soldado	165	121	63	48	25	18	13	-	-	-	1	-	-	-	-	-



2.1.2. Situación de servicio activo.

2.1.2.9. Distribución de las edades por Ejércitos y empleos: Compromiso inicial.

Tabla 1 de 2

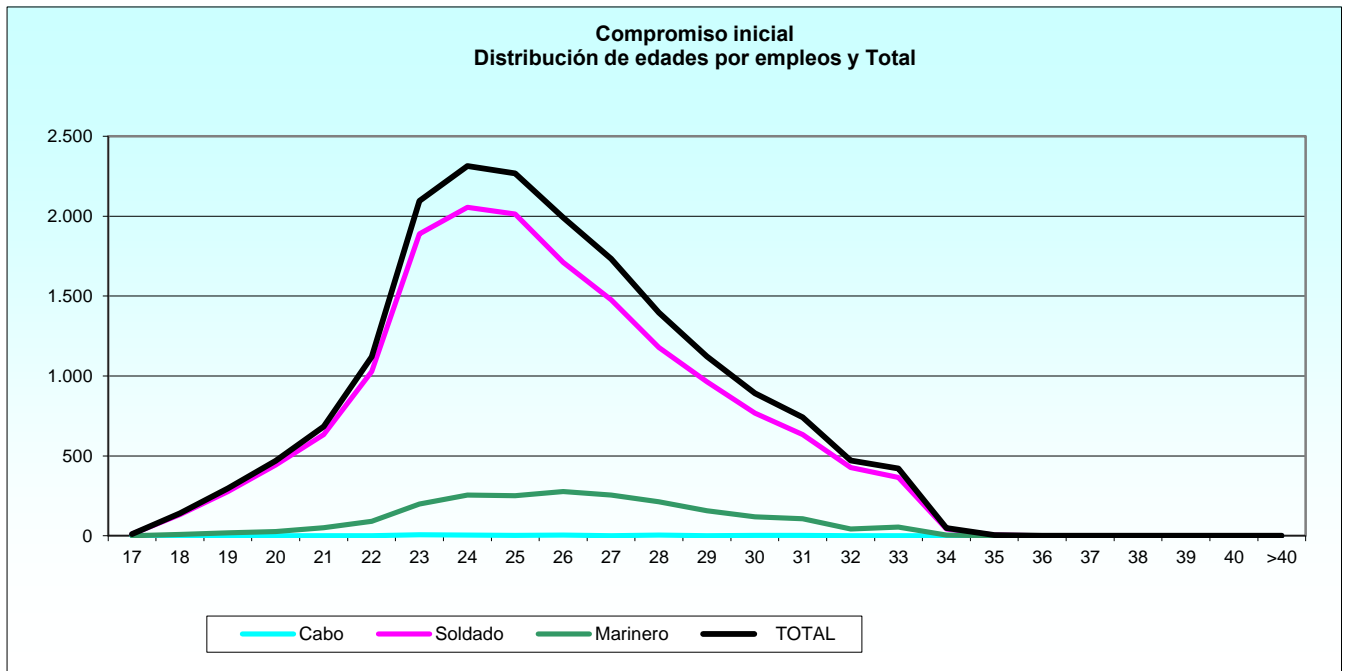
EJÉRCITO Y EMPLEO	TOTAL	EDAD											
		17	18	19	20	21	22	23	24	25	26	27	28
TOTAL	18.222	11	142	297	469	684	1.120	2.096	2.314	2.267	1.992	1.733	1.396
Total E. Tierra	13.618	9	118	260	402	591	931	1.667	1.780	1.698	1.402	1.199	954
Cabo	1	-	-	-	-	-	-	-	-	-	-	-	-
Soldado	13.617	9	118	260	402	591	931	1.667	1.780	1.698	1.402	1.199	954
Total Armada	3.115	0	12	31	47	68	129	312	386	381	390	354	303
Cabo	27	-	-	-	-	-	-	6	4	3	4	1	4
Soldado	953	-	4	12	21	17	37	106	127	127	109	97	85
Marinero	2.135	-	8	19	26	51	92	200	255	251	277	256	214
Total E. Aire	1.489	2	12	6	20	25	60	117	148	188	200	180	139
Cabo	1	-	-	-	-	-	-	-	-	-	-	-	-
Soldado	1.488	2	12	6	20	25	60	117	148	188	200	180	139

2.1.2. Situación de servicio activo.

2.1.2.9. Distribución de las edades por Ejércitos y empleos: Compromiso inicial.

Tabla 2 de 2

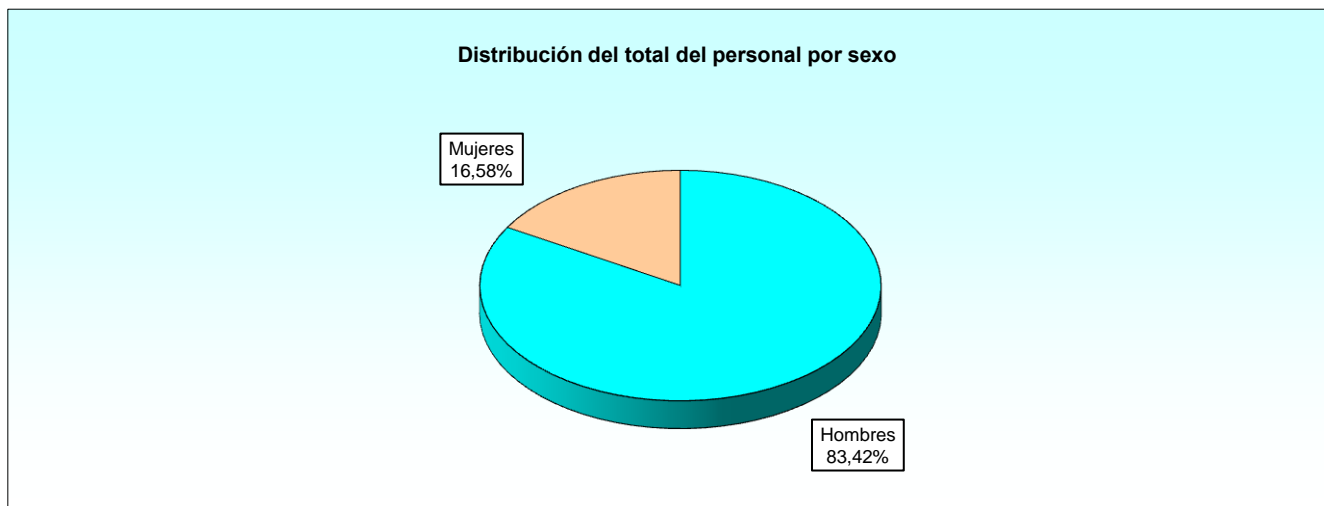
EJÉRCITO Y EMPLEO	EDAD												
	29	30	31	32	33	34	35	36	37	38	39	40	>40
TOTAL	1.123	891	742	471	421	48	4	0	1	0	0	0	0
Total E. Tierra	799	626	504	338	299	36	4	0	1	0	0	0	0
Cabo	-	-	-	-	-	1	-	-	-	-	-	-	-
Soldado	799	626	504	338	299	35	4	-	1	-	-	-	-
Total Armada	223	168	157	65	80	9	0	0	0	0	0	0	0
Cabo	-	2	2	-	1	-	-	-	-	-	-	-	-
Soldado	65	46	48	22	25	5	-	-	-	-	-	-	-
Marinero	158	120	107	43	54	4	-	-	-	-	-	-	-
Total E. Aire	101	97	81	68	42	3	0	0	0	0	0	0	0
Cabo	-	1	-	-	-	-	-	-	-	-	-	-	-
Soldado	101	96	81	68	42	3	-	-	-	-	-	-	-



2.1.3. Estudio por sexo.

2.1.3.1. Distribución del sexo por Ejércitos: Resumen general.

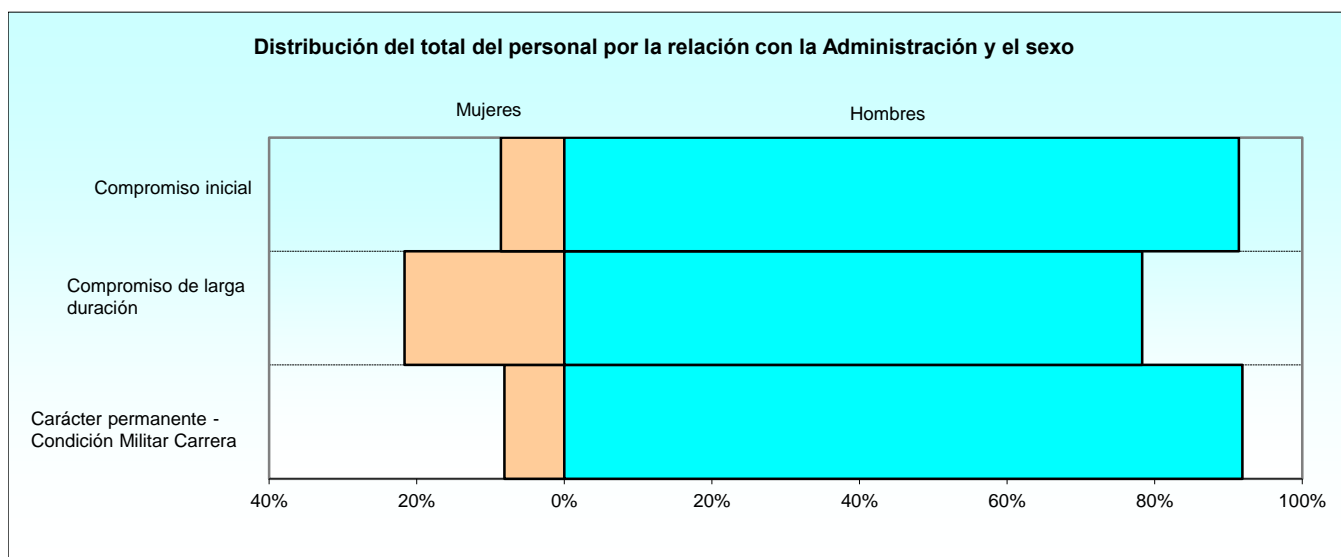
RELACIÓN CON LA ADMINISTRACIÓN Y EJÉRCITO	TOTAL	MUJERES	HOMBRES
TOTAL	78.559	13.026	65.533
Total Carácter Permanente - Cond. Militar Carrera	11.907	966	10.941
Ejército de Tierra	7.433	685	6.748
Armada	2.468	136	2.332
Ejército del Aire	2.006	145	1.861
Total Compromiso de larga duración	48.410	10.492	37.918
Ejército de Tierra	33.013	6.713	26.300
Armada	7.663	1.825	5.838
Ejército del Aire	7.734	1.954	5.780
Total Compromiso inicial	18.242	1.568	16.674
Ejército de Tierra	13.634	968	12.666
Armada	3.117	373	2.744
Ejército del Aire	1.491	227	1.264



2.1.3. Estudio por sexo.

2.1.3.2. Distribución del sexo por Ejércitos y empleos.

RELACIÓN CON LA ADMINISTRACIÓN, EJÉRCITO Y EMPLEO	TOTAL	EJÉRCITO DE TIERRA		ARMADA		EJÉRCITO DEL AIRE	
		Mujeres	Hombres	Mujeres	Hombres	Mujeres	Hombres
TOTAL	78.559	8.366	45.714	2.334	10.914	2.326	8.905
Total Carácter Perman. - Cond. Mil. Carr.	11.907	685	6.748	136	2.332	145	1.861
Cabo Mayor	926	2	701	-	149	1	73
Cabo Primero	8.881	462	4.635	115	2.060	78	1.531
Cabo	1.983	221	1.333	14	92	66	257
Guardia Real	78	-	78	-	-	-	-
Soldado	18	-	1	3	14	-	-
Marinero	21	-	-	4	17	-	-
Total Compromiso de larga duración	48.410	6.713	26.300	1.825	5.838	1.954	5.780
Cabo Primero	4.041	397	1.896	224	926	48	550
Cabo	19.045	2.988	10.222	516	1.922	933	2.464
Soldado	22.582	3.328	14.182	213	1.120	973	2.766
Marinero	2.742	-	-	872	1.870	-	-
Total Compromiso inicial	18.242	968	12.666	373	2.744	227	1.264
Cabo	29	-	1	-	27	-	1
Soldado	16.077	968	12.665	30	924	227	1.263
Marinero	2.136	-	-	343	1.793	-	-



2.1.3. Estudio por sexo.

2.1.3.3. Distribución de las edades medias por sexo y Ejércitos y empleos.

RELACIÓN CON LA ADMINISTRACIÓN, EJÉRCITO Y EMPLEO	EDADES MEDIAS		
	Conjunto	Mujeres	Hombres
CONJUNTO	31,36	31,66	31,30
Carácter Permanente - Cond. Militar Carrera	41,55	37,70	41,89
Ejército de Tierra			
Cabo Mayor	43,98	42,39	43,99
Cabo Primero	40,50	37,39	40,81
Cabo	43,24	37,04	44,26
Guardia Real	57,94	-	57,94
Soldado	51,83	-	51,83
Armada			
Cabo Mayor	47,15	-	47,15
Cabo Primero	41,44	38,33	41,61
Cabo	38,56	37,26	38,76
Soldado	39,34	36,49	39,95
Marinero	37,61	38,09	37,50
Ejército del Aire			
Cabo Mayor	42,79	39,08	42,84
Cabo Primero	41,74	39,77	41,84
Cabo	38,94	38,57	39,03
Compromiso de larga duración	30,99	31,83	30,76
Ejército de Tierra			
Cabo Primero	35,66	35,25	35,75
Cabo	32,00	32,68	31,80
Soldado	28,99	30,22	28,71
Armada			
Cabo Primero	35,68	35,12	35,81
Cabo	31,86	32,43	31,70
Soldado	29,27	31,38	28,87
Marinero	29,67	30,25	29,40
Ejército del Aire			
Cabo Primero	38,29	37,51	38,36
Cabo	34,20	34,89	33,93
Soldado	29,46	30,55	29,08
Compromiso inicial	25,69	26,78	25,59
Ejército de Tierra			
Cabo	34,43	-	34,43
Soldado	25,48	26,61	25,39
Armada			
Cabo	26,29	-	26,29
Soldado	26,05	27,01	26,02
Marinero	26,25	26,66	26,17
Ejército del Aire			
Cabo	30,08	-	30,08
Soldado	26,55	27,64	26,35

2.1.3. Estudio por sexo.

2.1.3.4. Distribución de las edades medias por empleos y la relación con la Administración.

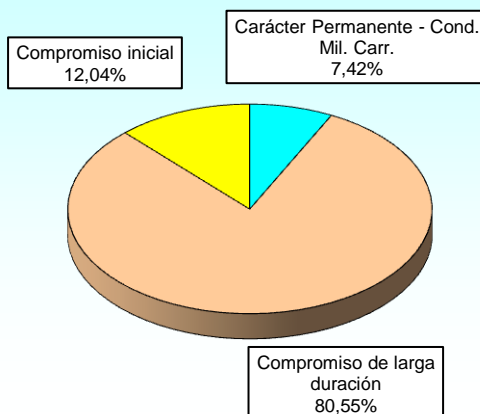
RELACIÓN CON LA ADMINISTRACIÓN Y EMPLEO	EDADES MEDIAS		
	Conjunto	Mujeres	Hombres
CONJUNTO	31,36	31,66	31,30
Cabo Mayor	44,40	41,29	44,41
Cabo Primero	39,42	36,59	39,75
Cabo	33,30	33,39	33,27
Guardia Real	57,94	-	57,94
Soldado	27,65	29,59	27,31
Marinero	28,21	29,27	27,86
Carácter Permanente - Cond. Militar Carrera	41,55	37,70	41,89
Cabo Mayor	44,40	41,29	44,41
Cabo Primero	40,96	37,84	41,20
Cabo	42,29	37,38	43,16
Guardia Real	57,94	-	57,94
Soldado	40,04	36,49	40,74
Marinero	37,61	38,09	37,50
Compromiso de larga duración	30,99	31,83	30,76
Cabo Primero	36,06	35,37	36,19
Cabo	32,37	33,12	32,15
Soldado	29,09	30,35	28,77
Marinero	29,67	30,25	29,40
Compromiso inicial	25,69	26,78	25,59
Cabo	26,70	-	26,70
Soldado	25,61	26,81	25,51
Marinero	26,25	26,66	26,17

2.1.3. Estudio por sexo.

2.1.3.5. Distribución del personal femenino por situaciones administrativas.

RELACIÓN CON LA ADMINISTRACIÓN, EJÉRCITO Y CUERPO	TOTAL	SERVICIO ACTIVO	SERVICIOS ESPECIALES	EXCEDENCIA	SUSPENSO EMPLEO	SUSPENSO FUNCIONES	RESERVA
TOTAL	13.026	12.880	1	140	1	4	0
Total Carácter Permanente - Cond. Mil. Carr.	966	939	1	25	0	1	0
Ejército de Tierra	685	667	1	17	-	-	-
Armada	136	133	-	3	-	-	-
Ejército del Aire	145	139	-	5	-	1	-
Total Compromiso de larga duración	10.492	10.377	0	111	1	3	0
Ejército de Tierra	6.713	6.643	-	67	-	3	-
Armada	1.825	1.805	-	19	1	-	-
Ejército del Aire	1.954	1.929	-	25	-	-	-
Total Compromiso inicial	1.568	1.564	0	4	0	0	0
Ejército de Tierra	968	965	-	3	-	-	-
Armada	373	373	-	-	-	-	-
Ejército del Aire	227	226	-	1	-	-	-

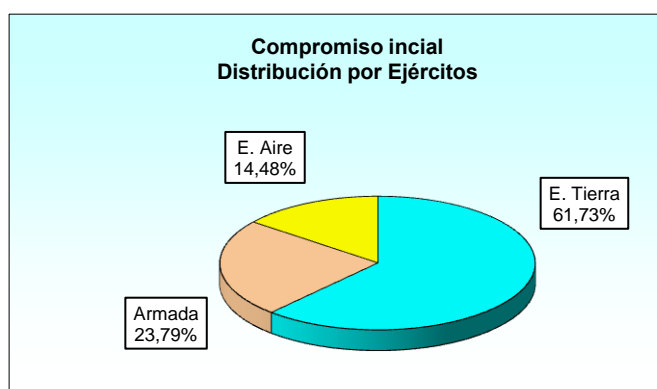
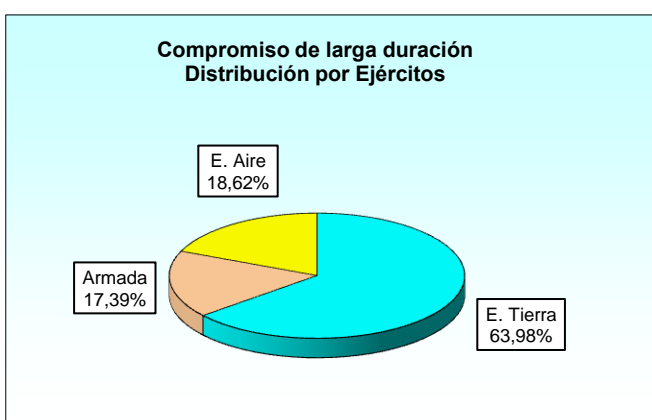
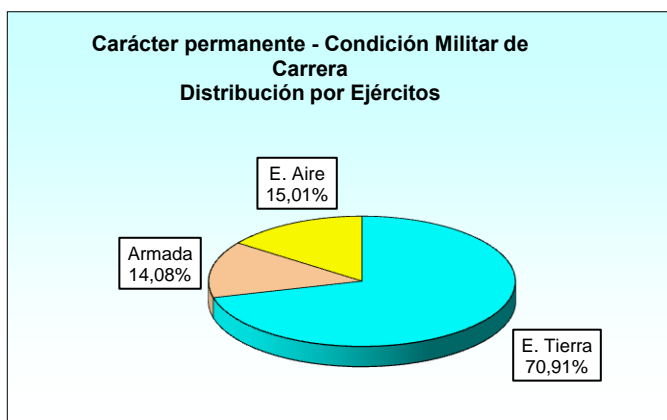
Distribución del personal femenino por la relación con la Administración



2.1.3. Estudio por sexo.

2.1.3.6. Distribución del personal femenino por Ejércitos y empleos.

RELACIÓN CON LA ADMINISTRACIÓN Y EMPLEO	TOTAL	EJÉRCITO DE TIERRA	ARMADA	EJÉRCITO DEL AIRE
TOTAL	13.026	8.366	2.334	2.326
Total Carácter Permanente - Cond. Militar Carrera	966	685	136	145
Cabo Mayor	3	2	-	1
Cabo Primero	655	462	115	78
Cabo	301	221	14	66
Soldado	3	-	3	-
Marinero	4	-	4	-
Total Compromiso de larga duración	10.492	6.713	1.825	1.954
Cabo Primero	669	397	224	48
Cabo	4.437	2.988	516	933
Soldado	4.514	3.328	213	973
Marinero	872	-	872	-
Total Compromiso inicial	1.568	968	373	227
Soldado	1.225	968	30	227
Marinero	343	-	343	-



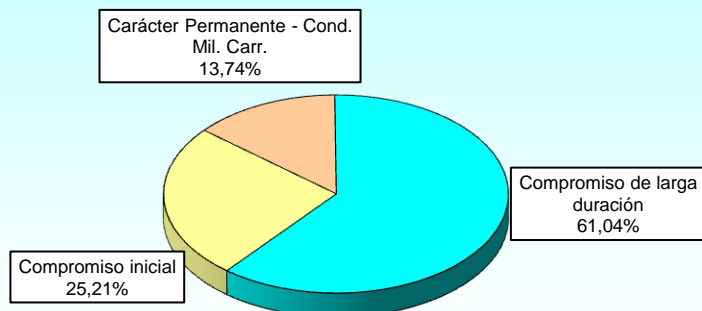
2.2. Ejército de Tierra.

2.2.1. Estudio por situaciones administrativas.

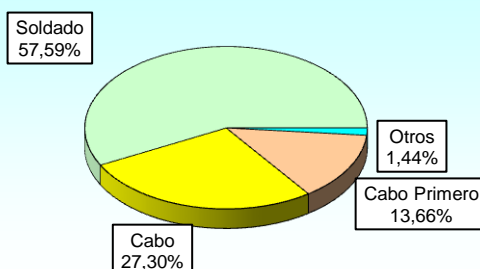
2.2.1.1. Distribución por la relación con la Administración y empleos.

RELACIÓN CON LA ADMINISTRACIÓN Y EMPLEO	TOTAL	SERVICIO ACTIVO	SERVICIOS ESPECIALES	EXCEDENCIA	SUSPENSO EMPLEO	SUSPENSO FUNCIONES	RESERVA
TOTAL	54.080	53.145	7	310	8	29	581
Total Carácter Permanente - Cond. Mil. Carr.	7.433	6.721	7	122	1	1	581
Cabo Mayor	703	692	-	1	-	-	10
Cabo Primero	5.097	4.937	7	84	1	1	67
Cabo	1.554	1.091	-	37	-	-	426
Guardia Real	78	-	-	-	-	-	78
Soldado	1	1	-	-	-	-	-
Total Compromiso de larga duración	33.013	32.806	0	181	6	20	0
Cabo Primero	2.293	2.275	-	15	2	1	-
Cabo	13.210	13.098	-	99	3	10	-
Soldado	17.510	17.433	-	67	1	9	-
Total Compromiso inicial	13.634	13.618	0	7	1	8	0
Cabo	1	1	-	-	-	-	-
Soldado	13.633	13.617	-	7	1	8	-

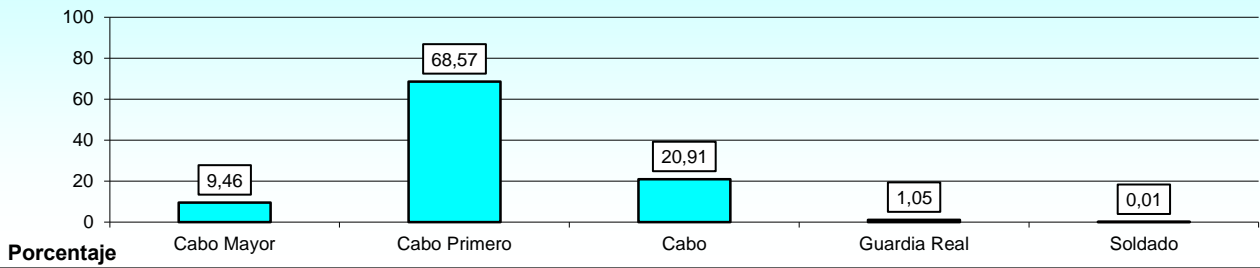
Distribución según la relación con la Administración para el total de situaciones administrativas



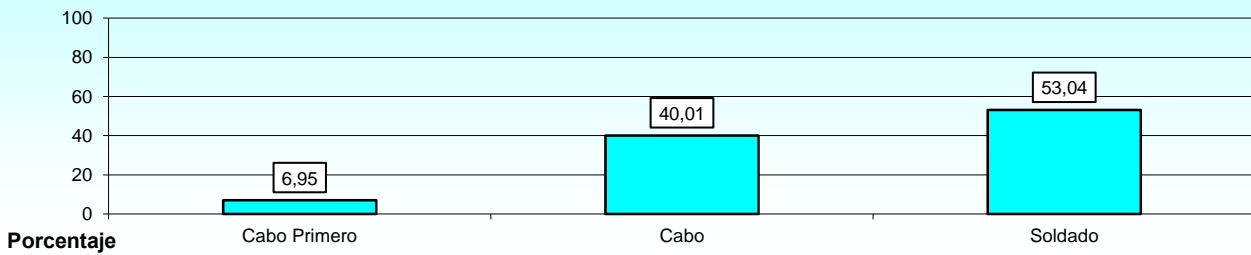
Distribución por empleos para el total de las situaciones administrativas




**Carácter permanente - Condición Militar de Carrera
Distribución por empleos**



**Compromiso de larga duración
Distribución por empleos**



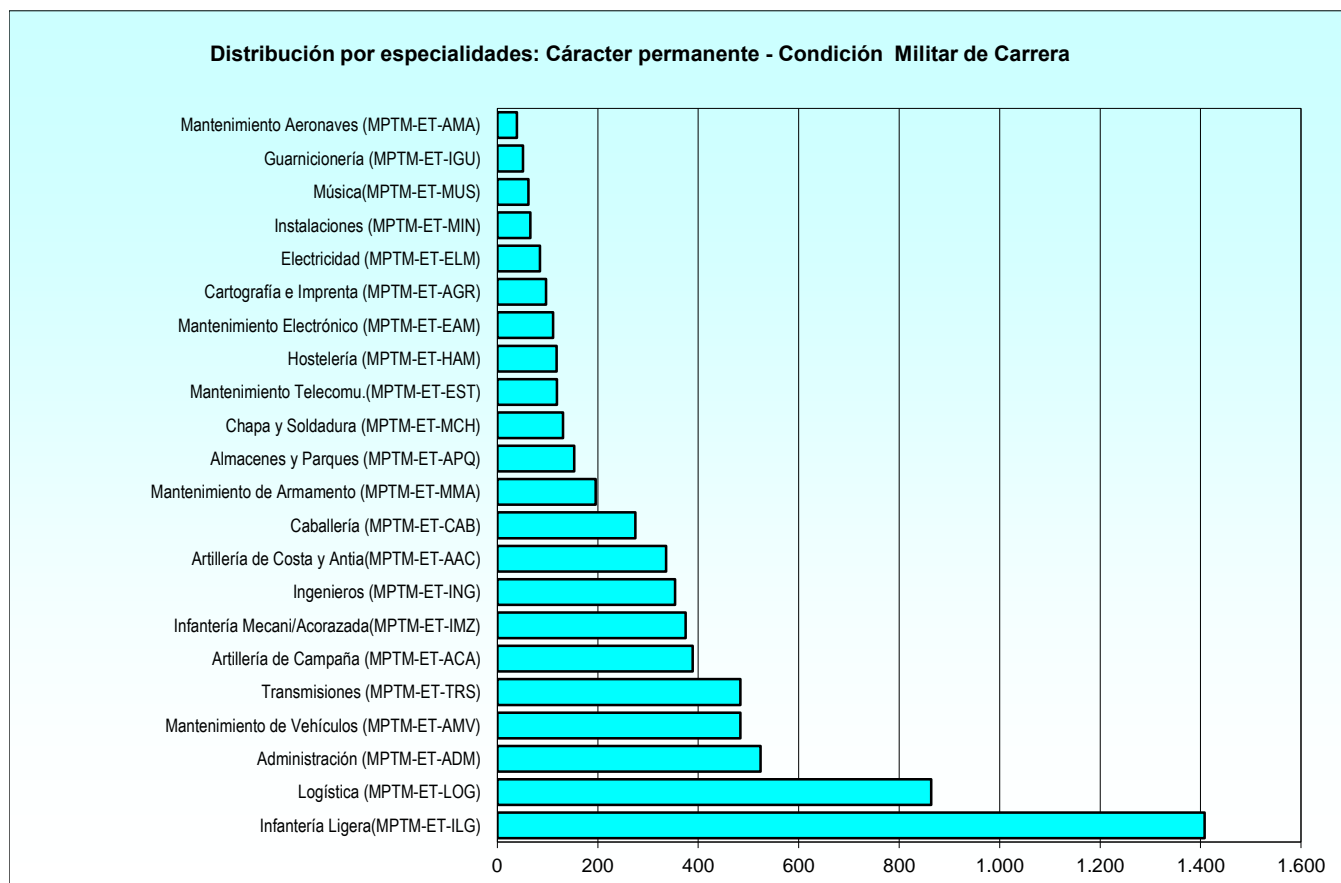
**Compromiso inicial
Distribución por empleos**



2.2.2. Situación de servicio activo.

2.2.2.1. Distribución por especialidades y empleos: Carácter permanente - Condición Militar de Carrera.

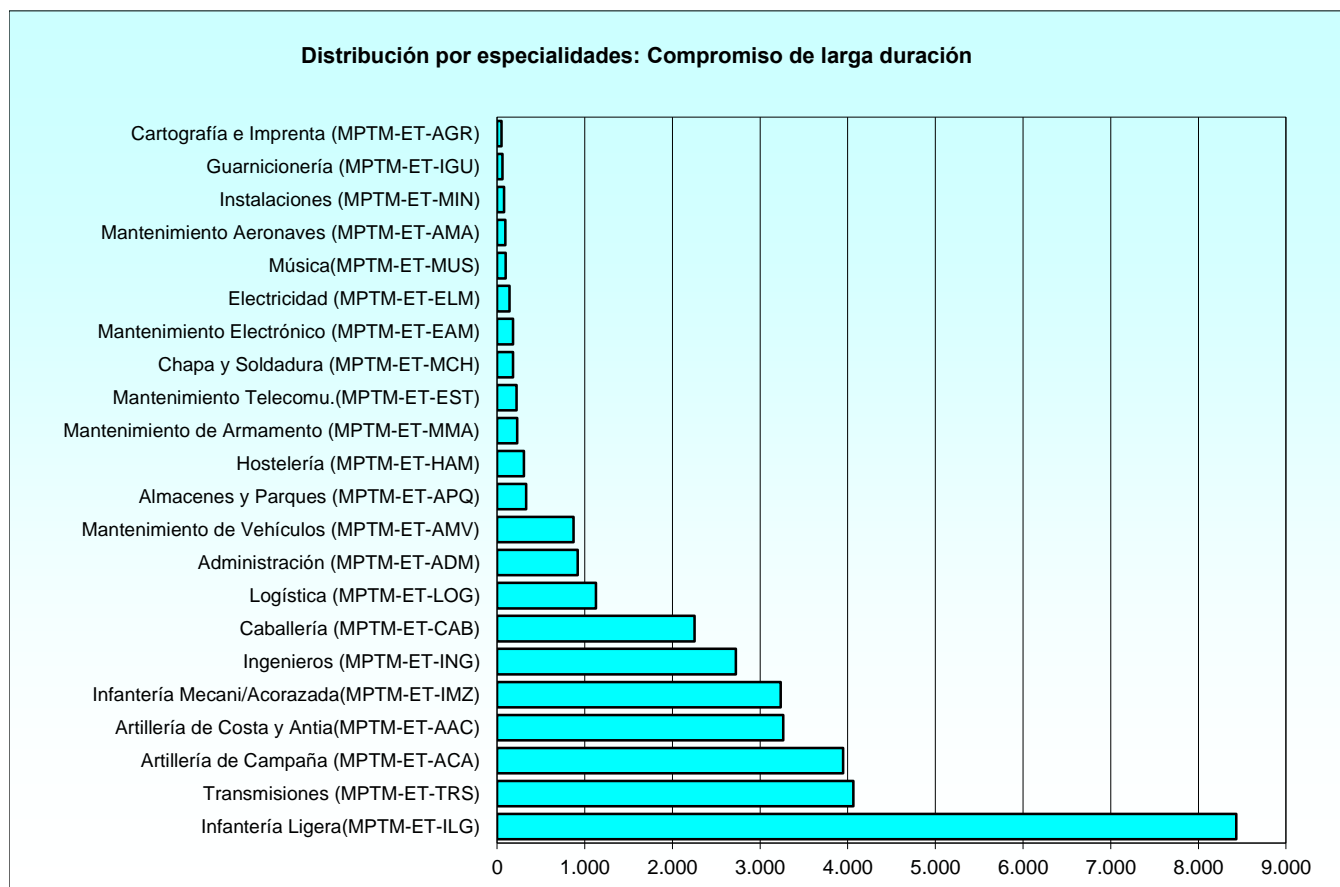
ESPECIALIDAD	TOTAL	CABO MAYOR	CABO PRIMERO	CABO	SOLDADO
TOTAL	6.721	692	4.937	1.091	1
Administración (MPTM-ET-ADM)	524	37	430	57	-
Almacenes y Parques (MPTM-ET-APQ)	153	9	134	10	-
Artillería de Campaña (MPTM-ET-ACA)	389	46	253	90	-
Artillería de Costa y Antia(MPTM-ET-AAC)	336	24	244	68	-
Caballería (MPTM-ET-CAB)	275	31	193	51	-
Cartografía e Imprenta (MPTM-ET-AGR)	97	7	85	5	-
Chapa y Soldadura (MPTM-ET-MCH)	131	18	102	11	-
Electricidad (MPTM-ET-ELM)	85	11	67	7	-
Guarnicionería (MPTM-ET-IGU)	51	4	46	1	-
Hostelería (MPTM-ET-HAM)	118	6	100	12	-
Infantería Ligera(MPTM-ET-ILG)	1.408	172	900	335	1
Infantería Mecani/Acorazada(MPTM-ET-IMZ)	375	41	246	88	-
Ingenieros (MPTM-ET-ING)	354	37	268	49	-
Instalaciones (MPTM-ET-MIN)	66	9	54	3	-
Logística (MPTM-ET-LOG)	864	100	632	132	-
Mantenimiento Aeronaves (MPTM-ET-AMA)	39	1	33	5	-
Mantenimiento de Armamento (MPTM-ET-MMA)	196	19	165	12	-
Mantenimiento de Vehículos (MPTM-ET-AMV)	484	46	401	37	-
Mantenimiento Electrónico (MPTM-ET-EAM)	111	8	91	12	-
Mantenimiento Telecomu.(MPTM-ET-EST)	119	11	99	9	-
Música(MPTM-ET-MUS)	62	4	57	1	-
Transmisiones (MPTM-ET-TRS)	484	51	337	96	-



2.2.2. Situación de servicio activo.

2.2.2.2. Distribución por especialidades y empleos: Compromiso de larga duración.

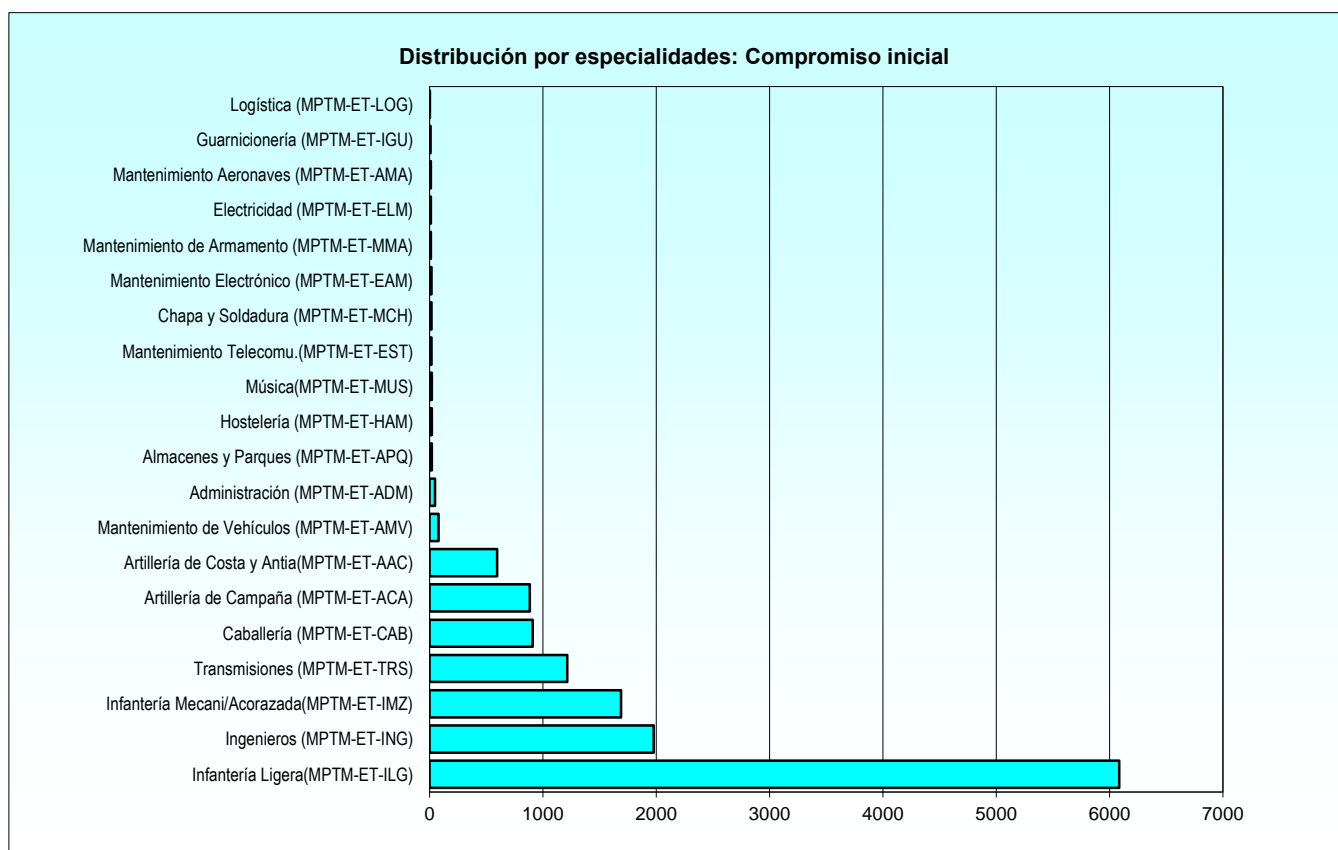
ESPECIALIDAD	TOTAL	CABO PRIMERO	CABO	SOLDADO
TOTAL	32.806	2.275	13.098	17.433
Administración (MPTM-ET-ADM)	920	153	554	213
Almacenes y Parques (MPTM-ET-APQ)	330	53	204	73
Artillería de Campaña (MPTM-ET-ACA)	3.946	249	1.351	2.346
Artillería de Costa y Antia(MPTM-ET-AAC)	3.265	167	1.119	1.979
Caballería (MPTM-ET-CAB)	2.252	122	837	1.293
Cartografía e Imprenta (MPTM-ET-AGR)	49	9	33	7
Chapa y Soldadura (MPTM-ET-MCH)	181	31	108	42
Electricidad (MPTM-ET-ELM)	141	16	87	38
Guarnicionería (MPTM-ET-IGU)	60	9	32	19
Hostelería (MPTM-ET-HAM)	304	49	182	73
Infantería Ligera(MPTM-ET-ILG)	8.432	419	3.177	4.836
Infantería Mecani/Acorazada(MPTM-ET-IMZ)	3.235	149	1.135	1.951
Ingenieros (MPTM-ET-ING)	2.724	125	892	1.707
Instalaciones (MPTM-ET-MIN)	80	15	44	21
Logística (MPTM-ET-LOG)	1.128	196	583	349
Mantenimiento Aeronaves (MPTM-ET-AMA)	94	18	56	20
Mantenimiento de Armamento (MPTM-ET-MMA)	230	41	140	49
Mantenimiento de Vehículos (MPTM-ET-AMV)	870	128	532	210
Mantenimiento Electrónico (MPTM-ET-EAM)	180	24	119	37
Mantenimiento Telecomu.(MPTM-ET-EST)	223	33	140	50
Música(MPTM-ET-MUS)	97	15	49	33
Transmisiones (MPTM-ET-TRS)	4.065	254	1.724	2.087



2.2.2. Situación de servicio activo.

2.2.2.3. Distribución por especialidades y empleos: Compromiso inicial.

ESPECIALIDAD	TOTAL	CABO PRIMERO	CABO	SOLDADO
TOTAL	13.618	0	1	13.617
Administración (MPTM-ET-ADM)	48	-	-	48
Almacenes y Parques (MPTM-ET-APQ)	19	-	-	19
Artillería de Campaña (MPTM-ET-ACA)	883	-	-	883
Artillería de Costa y Antia(MPTM-ET-AAC)	595	-	1	594
Caballería (MPTM-ET-CAB)	908	-	-	908
Chapa y Soldadura (MPTM-ET-MCH)	16	-	-	16
Electricidad (MPTM-ET-ELM)	10	-	-	10
Guarnicionería (MPTM-ET-IGU)	7	-	-	7
Hostelería (MPTM-ET-HAM)	19	-	-	19
Infantería Ligera(MPTM-ET-ILG)	6.086	-	-	6.086
Infantería Mecani/Acorazada(MPTM-ET-IMZ)	1.689	-	-	1.689
Ingenieros (MPTM-ET-ING)	1.976	-	-	1.976
Logística (MPTM-ET-LOG)	1	-	-	1
Mantenimiento Aeronaves (MPTM-ET-AMA)	10	-	-	10
Mantenimiento de Armamento (MPTM-ET-MMA)	11	-	-	11
Mantenimiento de Vehículos (MPTM-ET-AMV)	77	-	-	77
Mantenimiento Electrónico (MPTM-ET-EAM)	15	-	-	15
Mantenimiento Telecomu.(MPTM-ET-EST)	17	-	-	17
Música(MPTM-ET-MUS)	18	-	-	18
Transmisiones (MPTM-ET-TRS)	1.213	-	-	1.213



2.2.2. Situación de servicio activo.

2.2.2.4. Distribución de las edades por empleos: Carácter permanente - Condición Militar de Carrera.

Tabla 1 de 2

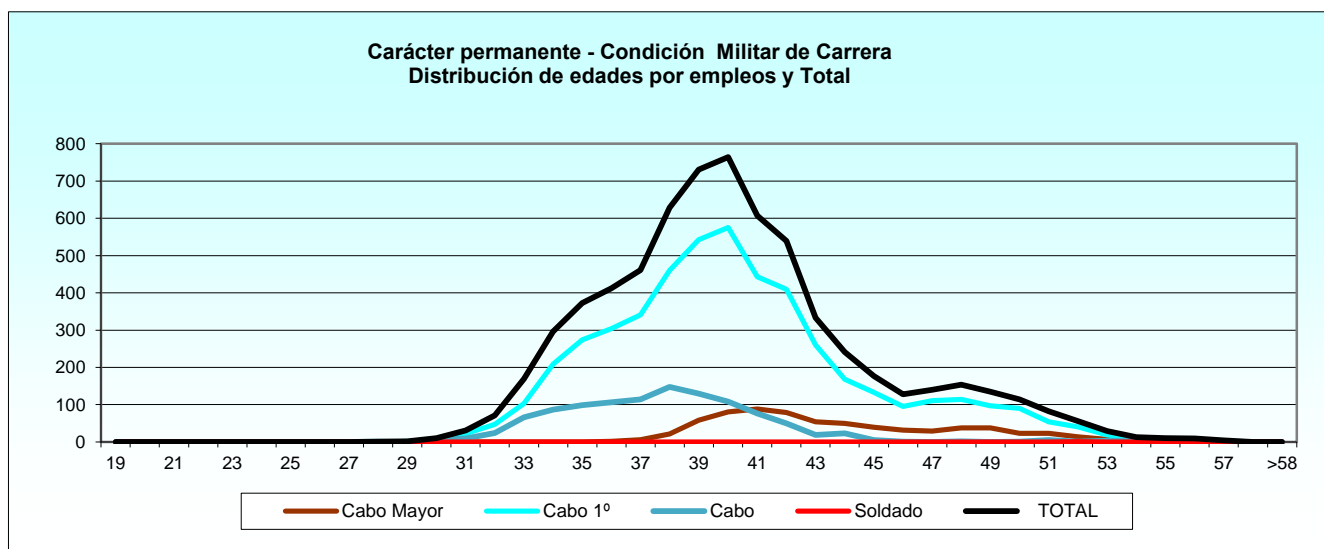
EMPLEO	TOTAL	EDAD																			
		19	20	21	22	23	24	25	26	27	28	29	30	31	32	33	34	35	36	37	38
TOTAL	6.721	0	0	0	0	0	0	0	0	0	1	2	10	31	71	169	296	373	412	461	629
Cabo Mayor	692	-	-	-	-	-	-	-	-	-	-	-	-	-	-	-	-	-	2	6	21
Cabo 1º	4.937	-	-	-	-	-	-	-	-	-	-	2	5	22	47	103	209	274	304	341	460
Cabo	1.091	-	-	-	-	-	-	-	-	-	1	-	5	9	24	66	87	99	106	114	148
Soldado	1	-	-	-	-	-	-	-	-	-	-	-	-	-	-	-	-	-	-	-	-

2.2.2. Situación de servicio activo.

2.2.2.4. Distribución de las edades por empleos: Carácter permanente - Condición Militar de Carrera.

Tabla 2 de 2

EMPLEO	EDAD																				
	39	40	41	42	43	44	45	46	47	48	49	50	51	52	53	54	55	56	57	58	>58
TOTAL	731	764	607	539	333	241	177	128	140	154	135	114	82	56	29	13	10	9	4	0	0
Cabo Mayor	58	81	88	79	54	50	39	32	29	38	38	23	23	14	7	4	1	4	1	-	-
Cabo 1º	543	575	443	410	260	168	133	95	111	114	97	90	54	40	19	7	7	2	2	-	-
Cabo	130	108	76	50	19	23	5	1	-	2	-	1	5	1	3	2	2	3	1	-	-
Soldado	-	-	-	-	-	-	-	-	-	-	-	-	-	1	-	-	-	-	-	-	-



2.2.2. Situación de servicio activo.

2.2.2.5. Distribución de las edades por empleos: Compromiso de larga duración.

Tabla 1 de 2

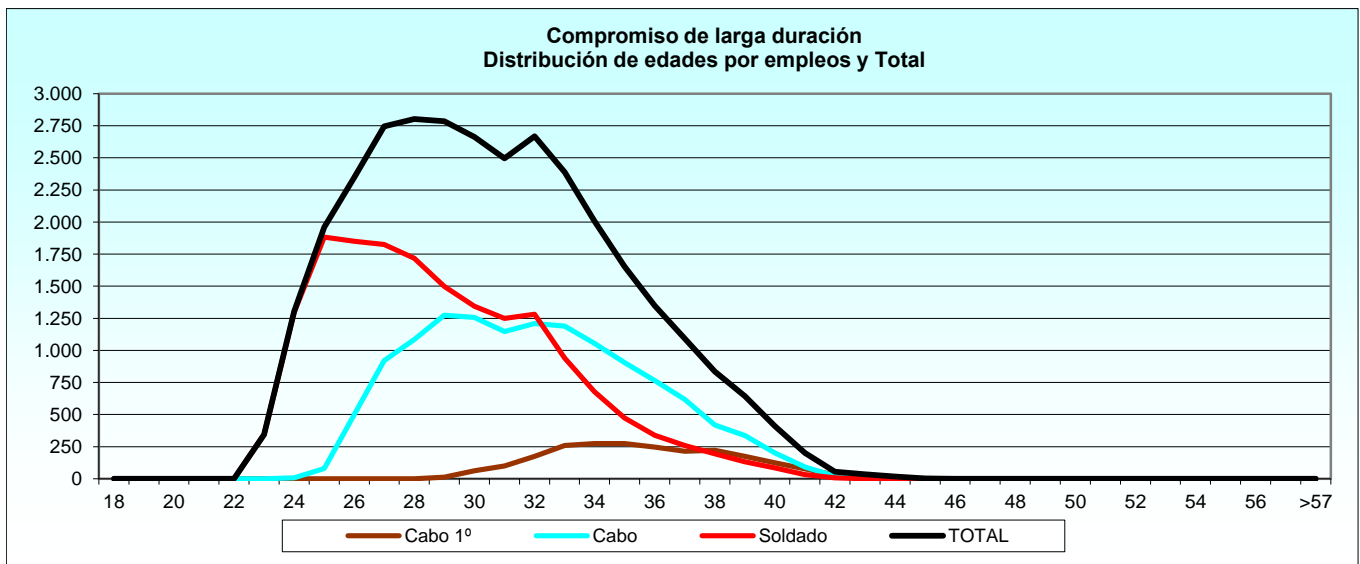
EMPLEO	TOTAL	EDAD																			
		18	19	20	21	22	23	24	25	26	27	28	29	30	31	32	33	34	35	36	37
TOTAL	32.806	0	0	0	0	0	343	1.305	1.961	2.350	2.745	2.804	2.785	2.663	2.497	2.667	2.388	2.008	1.652	1.349	1.092
Cabo 1º	2.275	-	-	-	-	-	-	-	-	-	-	-	12	61	100	175	259	274	275	246	214
Cabo	13.098	-	-	-	-	-	-	8	79	501	919	1.085	1.275	1.257	1.148	1.210	1.189	1.055	904	765	618
Soldado	17.433	-	-	-	-	-	343	1.297	1.882	1.849	1.826	1.719	1.498	1.345	1.249	1.282	940	679	473	338	260

2.2.2. Situación de servicio activo.

2.2.2.5. Distribución de las edades por empleos: Compromiso de larga duración.

Tabla 2 de 2

EMPLEO	EDAD																				
	38	39	40	41	42	43	44	45	46	47	48	49	50	51	52	53	54	55	56	57	>57
TOTAL	834	644	410	201	55	35	17	1	0	0	0	0	0	0	0	0	0	0	0	0	0
Cabo 1º	222	175	124	77	29	24	7	1	-	-	-	-	-	-	-	-	-	-	-	-	-
Cabo	418	336	202	92	19	11	7	-	-	-	-	-	-	-	-	-	-	-	-	-	-
Soldado	194	133	84	32	7	-	3	-	-	-	-	-	-	-	-	-	-	-	-	-	-



2.2.2. Situación de servicio activo.

2.2.2.6. Distribución de las edades por empleos: Compromiso inicial.

Tabla 1 de 2

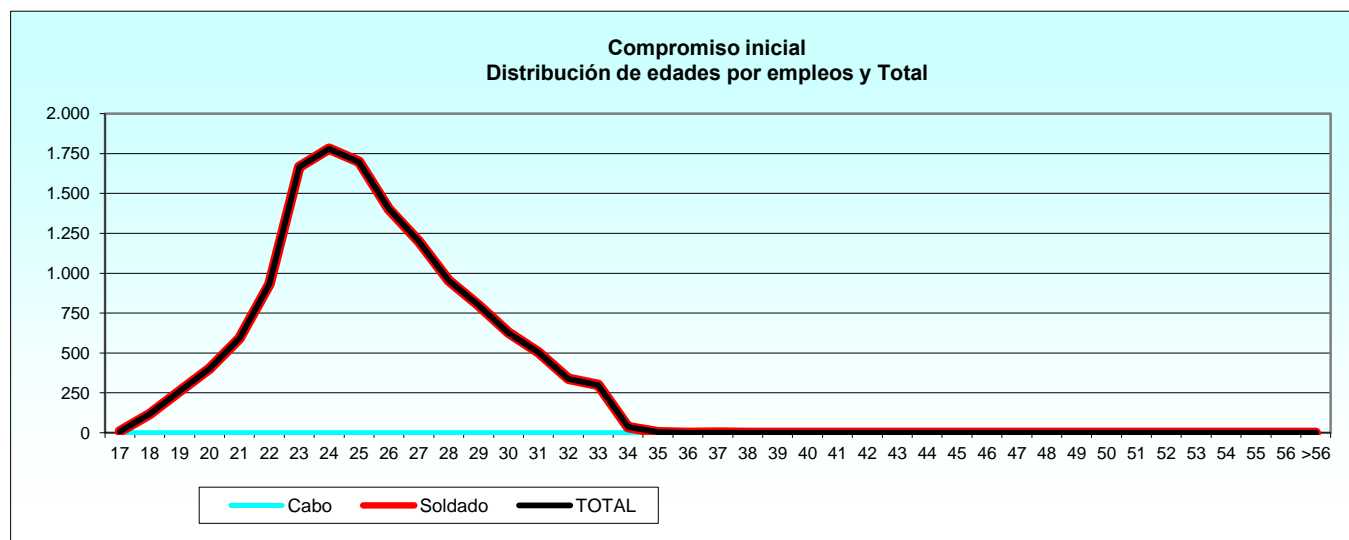
EMPLEO	TOTAL	EDAD																			
		17	18	19	20	21	22	23	24	25	26	27	28	29	30	31	32	33	34	35	36
TOTAL	13.618	9	118	260	402	591	931	1.667	1.780	1.698	1.402	1.199	954	799	626	504	338	299	36	4	0
Cabo	1	-	-	-	-	-	-	-	-	-	-	-	-	-	-	-	-	-	-	1	-
Soldado	13.617	9	118	260	402	591	931	1.667	1.780	1.698	1.402	1.199	954	799	626	504	338	299	35	4	-

2.2.2. Situación de servicio activo.

2.2.2.6. Distribución de las edades por empleos: Compromiso inicial.

Tabla 2 de 2

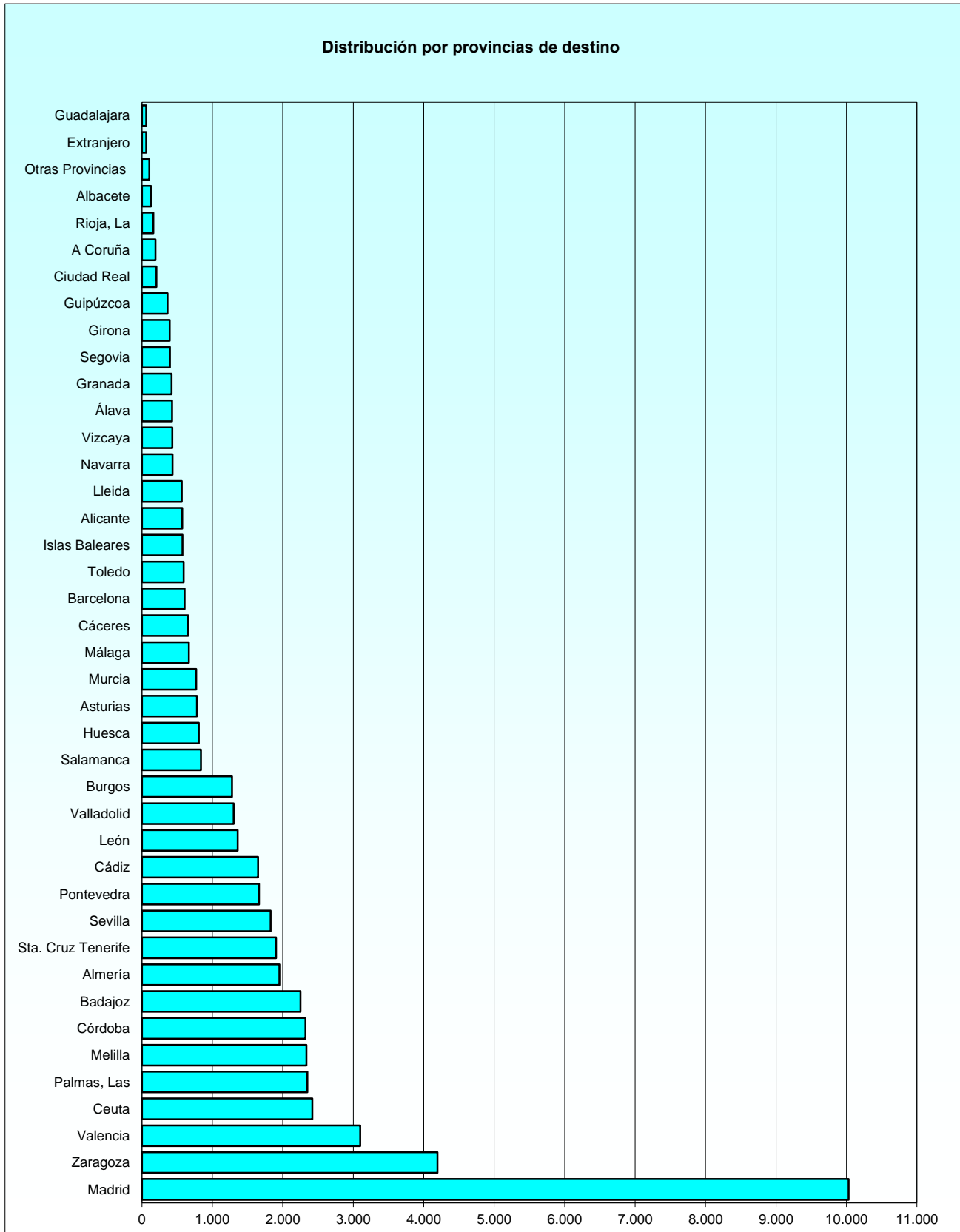
EMPLEO	EDAD																				
	37	38	39	40	41	42	43	44	45	46	47	48	49	50	51	52	53	54	55	56	>56
TOTAL	1	0	0	0	0	0	0	0	0	0	0	0	0	0	0	0	0	0	0	0	0
Cabo	-	-	-	-	-	-	-	-	-	-	-	-	-	-	-	-	-	-	-	-	-
Soldado	1	-	-	-	-	-	-	-	-	-	-	-	-	-	-	-	-	-	-	-	-



2.2.2. Situación de servicio activo.

2.2.2.7. Distribución por provincias de destino y empleos: Resumen General.

PROVINCIA	TOTAL	CABO MAYOR	CABO PRIMERO	CABO	SOLDADO
TOTAL	53.145	692	7.212	14.190	31.051
Álava	426	4	42	64	316
Albacete	128	1	15	45	67
Alicante	573	15	104	186	268
Almería	1.950	30	247	406	1.267
Ávila	18	-	4	6	8
Badajoz	2.251	33	300	649	1.269
Islas Baleares	574	2	61	151	360
Barcelona	607	5	54	127	421
Burgos	1.277	14	172	305	786
Cáceres	656	1	29	42	584
Cádiz	1.647	13	202	365	1.067
Castellón	8	-	1	1	6
Ciudad Real	206	2	48	71	85
Córdoba	2.320	34	283	639	1.364
A Coruña	193	4	50	60	79
Girona	394	2	19	50	323
Granada	421	9	95	115	202
Guadalajara	61	3	17	21	20
Guipúzcoa	365	1	23	46	295
Huelva	15	-	1	3	11
Huesca	809	8	86	142	573
Jaén	14	-	2	3	9
León	1.359	13	237	418	691
Lleida	566	-	4	65	497
Rioja, La	163	1	31	64	67
Lugo	13	-	1	2	10
Madrid	10.030	156	1.455	2.748	5.671
Málaga	666	13	69	138	446
Murcia	770	22	88	193	467
Navarra	436	1	25	71	339
Ourense	9	1	2	1	5
Asturias	782	11	94	201	476
Palencia	3	-	1	-	2
Palmas, Las	2.347	16	245	667	1.419
Pontevedra	1.663	31	249	445	938
Salamanca	838	10	142	305	381
Sta. Cruz Tenerife	1.904	19	253	605	1.027
Cantabria	18	-	1	11	6
Segovia	399	3	42	124	230
Sevilla	1.827	29	352	631	815
Soria	1	-	1	-	-
Tarragona	2	-	2	-	-
Toledo	591	4	46	118	423
Valencia	3.098	35	498	945	1.620
Valladolid	1.301	23	256	434	588
Vizcaya	430	3	41	113	273
Zamora	4	1	1	-	2
Zaragoza	4.194	56	534	1.028	2.576
Ceuta	2.420	31	377	712	1.300
Melilla	2.336	31	284	626	1.395
Extranjero	62	1	26	28	7



2.2.2. Situación de servicio activo.

2.2.2.8. Distribución por provincias de destino y empleos: Carácter permanente - Condición Militar de Carrera.

PROVINCIA	TOTAL	CABO MAYOR	CABO PRIMERO	CABO	SOLDADO
TOTAL	6.721	692	4.937	1.091	1
Álava	41	4	32	5	-
Albacete	16	1	11	4	-
Alicante	96	15	74	7	-
Almería	241	30	170	41	-
Ávila	5	-	4	1	-
Badajoz	292	33	213	46	-
Islas Baleares	34	2	29	3	-
Barcelona	45	5	35	5	-
Burgos	117	14	89	14	-
Cáceres	30	1	23	6	-
Cádiz	180	13	141	26	-
Castellón	1	-	1	-	-
Ciudad Real	42	2	35	5	-
Córdoba	259	34	179	46	-
A Coruña	60	4	44	12	-
Girona	11	2	9	-	-
Granada	106	9	79	18	-
Guadalajara	18	3	12	3	-
Guipúzcoa	23	1	18	4	-
Huelva	3	-	1	2	-
Huesca	71	8	52	11	-
Jaén	2	-	2	-	-
León	208	13	155	40	-
Lleida	4	-	3	1	-
Rioja, La	20	1	18	1	-
Madrid	1.287	156	966	165	-
Málaga	106	13	55	38	-
Murcia	95	22	60	13	-
Navarra	21	1	15	5	-
Ourense	3	1	2	-	-
Asturias	111	11	76	24	-
Palencia	1	-	1	-	-
Palmas, Las	169	16	123	29	1
Pontevedra	280	31	192	57	-
Salamanca	142	10	115	17	-
Sta. Cruz Tenerife	201	19	155	27	-
Cantabria	2	-	1	1	-
Segovia	29	3	20	6	-
Sevilla	400	29	282	89	-
Tarragona	2	-	2	-	-
Toledo	52	4	40	8	-
Valencia	418	35	321	62	-
Valladolid	261	23	187	51	-
Vizcaya	36	3	31	2	-
Zamora	2	1	1	-	-
Zaragoza	441	56	340	45	-
Ceuta	420	31	301	88	-
Melilla	289	31	199	59	-
Extranjero	28	1	23	4	-

2.2.2. Situación de servicio activo.

2.2.2.9. Distribución por provincias de destino y empleos: Compromiso de larga duración.

PROVINCIA	TOTAL	CABO PRIMERO	CABO	SOLDADO
TOTAL	32.806	2.275	13.098	17.433
Álava	177	10	59	108
Albacete	93	4	41	48
Alicante	391	30	179	182
Almería	951	77	365	509
Ávila	10	-	5	5
Badajoz	1.508	87	603	818
Islas Baleares	390	32	148	210
Barcelona	366	19	122	225
Burgos	729	83	291	355
Cáceres	96	6	36	54
Cádiz	954	61	339	554
Castellón	4	-	1	3
Ciudad Real	150	13	66	71
Córdoba	1.486	104	593	789
A Coruña	132	6	48	78
Girona	99	10	50	39
Granada	291	16	97	178
Guadalajara	43	5	18	20
Guipúzcoa	113	5	42	66
Huelva	11	-	1	10
Huesca	337	34	131	172
Jaén	7	-	3	4
León	1.015	82	378	555
Lleida	208	1	64	143
Rioja, La	134	13	63	58
Lugo	12	1	2	9
Madrid	6.123	489	2.583	3.051
Málaga	285	14	100	171
Murcia	466	28	179	259
Navarra	161	10	66	85
Ourense	5	-	1	4
Asturias	378	18	177	183
Palmas, Las	1.765	122	638	1.005
Pontevedra	1.008	57	388	563
Salamanca	669	27	288	354
Sta. Cruz Tenerife	1.506	98	578	830
Cantabria	12	-	10	2
Segovia	262	22	118	122
Sevilla	1.347	70	542	735
Soria	1	1	-	-
Toledo	316	6	110	200
Valencia	2.161	177	883	1.101
Valladolid	894	69	383	442
Vizcaya	249	10	111	128
Zamora	1	-	-	1
Zaragoza	2.336	194	983	1.159
Ceuta	1.614	76	624	914
Melilla	1.508	85	567	856
Extranjero	32	3	24	5

2.2.2. Situación de servicio activo.

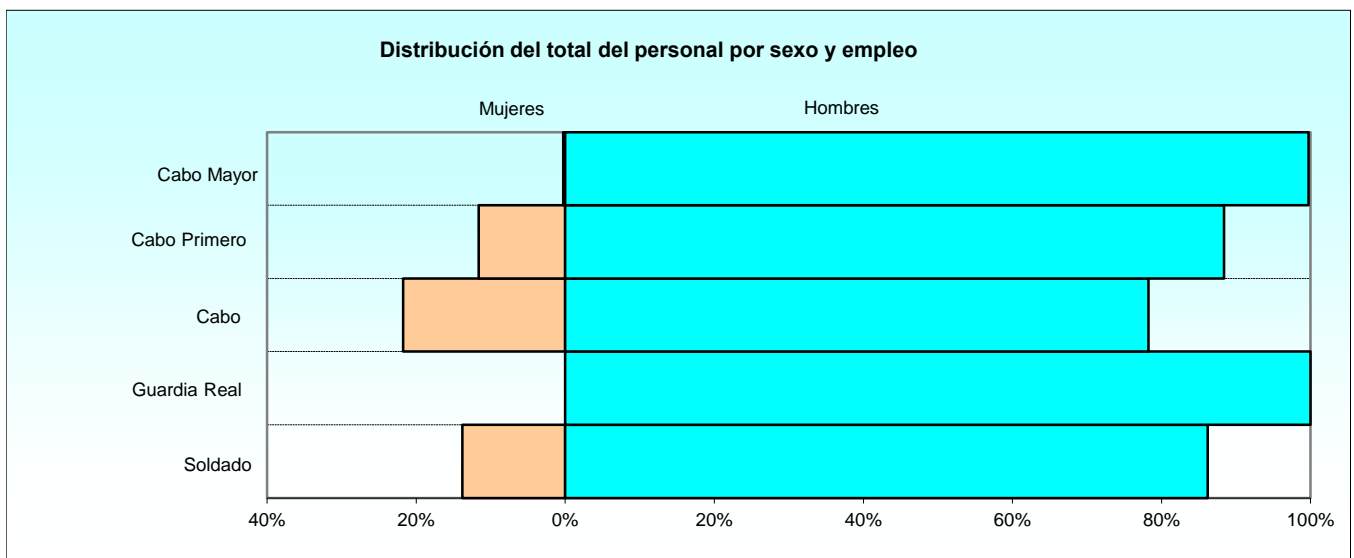
2.2.2.10. Distribución por provincias de destino y empleos: Compromiso inicial.

PROVINCIA	TOTAL	CABO PRIMERO	CABO	SOLDADO
TOTAL	13.618	0	1	13.617
Álava	208	-	-	208
Albacete	19	-	-	19
Alicante	86	-	-	86
Almería	758	-	-	758
Ávila	3	-	-	3
Badajoz	451	-	-	451
Islas Baleares	150	-	-	150
Barcelona	196	-	-	196
Burgos	431	-	-	431
Cáceres	530	-	-	530
Cádiz	513	-	-	513
Castellón	3	-	-	3
Ciudad Real	14	-	-	14
Córdoba	575	-	-	575
A Coruña	1	-	-	1
Girona	284	-	-	284
Granada	24	-	-	24
Guipúzcoa	229	-	-	229
Huelva	1	-	-	1
Huesca	401	-	-	401
Jaén	5	-	-	5
León	136	-	-	136
Lleida	354	-	-	354
Rioja, La	9	-	-	9
Lugo	1	-	-	1
Madrid	2.620	-	-	2.620
Málaga	275	-	-	275
Murcia	209	-	1	208
Navarra	254	-	-	254
Ourense	1	-	-	1
Asturias	293	-	-	293
Palencia	2	-	-	2
Palmas, Las	413	-	-	413
Pontevedra	375	-	-	375
Salamanca	27	-	-	27
Sta. Cruz Tenerife	197	-	-	197
Cantabria	4	-	-	4
Segovia	108	-	-	108
Sevilla	80	-	-	80
Toledo	223	-	-	223
Valencia	519	-	-	519
Valladolid	146	-	-	146
Vizcaya	145	-	-	145
Zamora	1	-	-	1
Zaragoza	1.417	-	-	1.417
Ceuta	386	-	-	386
Melilla	539	-	-	539
Extranjero	2	-	-	2

2.2.3. Estudio por sexo.

2.2.3.1. Distribución del sexo por empleos y la relación con la Administración.

RELACIÓN CON LA ADMINISTRACIÓN Y EMPLEO	TOTAL	MUJERES	HOMBRES
TOTAL	54.080	8.366	45.714
Total Carácter Permanente - Cond. Militar Carrera	7.433	685	6.748
Cabo Mayor	703	2	701
Cabo Primero	5.097	462	4.635
Cabo	1.554	221	1.333
Guardia Real	78	-	78
Soldado	1	-	1
Total Compromiso de larga duración	33.013	6.713	26.300
Cabo Primero	2.293	397	1.896
Cabo	13.210	2.988	10.222
Soldado	17.510	3.328	14.182
Total Compromiso inicial	13.634	968	12.666
Cabo	1	-	1
Soldado	13.633	968	12.665

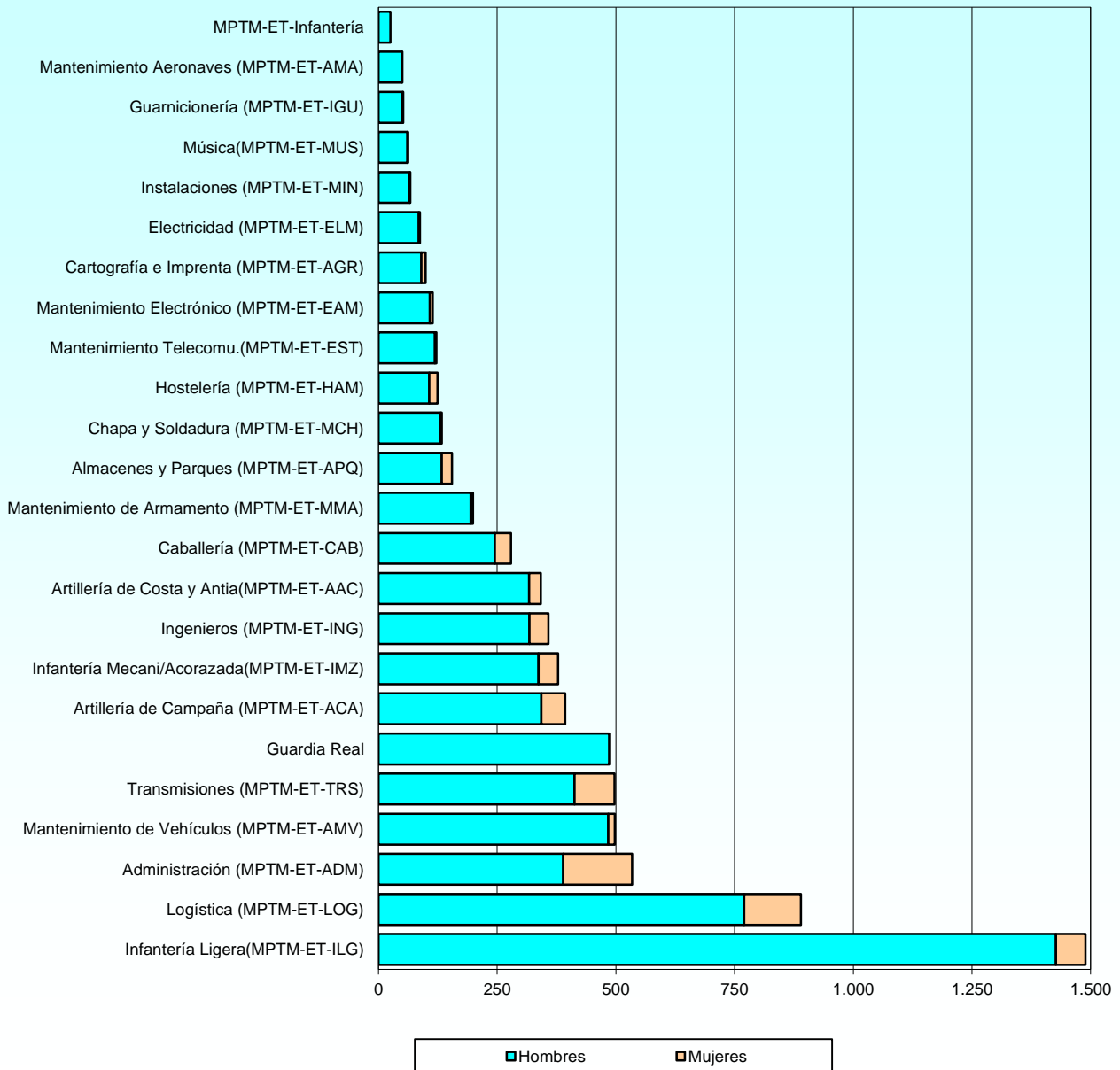


2.2.3. Estudio por sexo.

2.2.3.2. Distribución del sexo por especialidades: Carácter permanente - Condición Militar de Carrera.

ESPECIALIDAD	TOTAL	MUJERES	HOMBRES
TOTAL	7.433	685	6.748
Administración (MPTM-ET-ADM)	534	145	389
Almacenes y Parques (MPTM-ET-APQ)	155	22	133
Artillería de Campaña (MPTM-ET-ACA)	393	50	343
Artillería de Costa y Antia(MPTM-ET-AAC)	342	25	317
Caballería (MPTM-ET-CAB)	279	34	245
Cartografía e Imprenta (MPTM-ET-AGR)	99	9	90
Chapa y Soldadura (MPTM-ET-MCH)	133	2	131
Electricidad (MPTM-ET-ELM)	87	2	85
Guardia Real	486	-	486
Guarnicionería (MPTM-ET-IGU)	52	1	51
Hostelería (MPTM-ET-HAM)	124	17	107
Infantería Ligera(MPTM-ET-ILG)	1.489	62	1.427
Infantería Mecani/Acorazada(MPTM-ET-IMZ)	378	41	337
Ingenieros (MPTM-ET-ING)	358	40	318
Instalaciones (MPTM-ET-MIN)	67	1	66
Logística (MPTM-ET-LOG)	890	120	770
Mantenimiento Aeronaves (MPTM-ET-AMA)	50	1	49
Mantenimiento de Armamento (MPTM-ET-MMA)	199	5	194
Mantenimiento de Vehículos (MPTM-ET-AMV)	498	14	484
Mantenimiento Electrónico (MPTM-ET-EAM)	114	6	108
Mantenimiento Telecomu.(MPTM-ET-EST)	122	3	119
MPTM-ET-Infantería	25	-	25
Música(MPTM-ET-MUS)	62	1	61
Transmisiones (MPTM-ET-TRS)	497	84	413

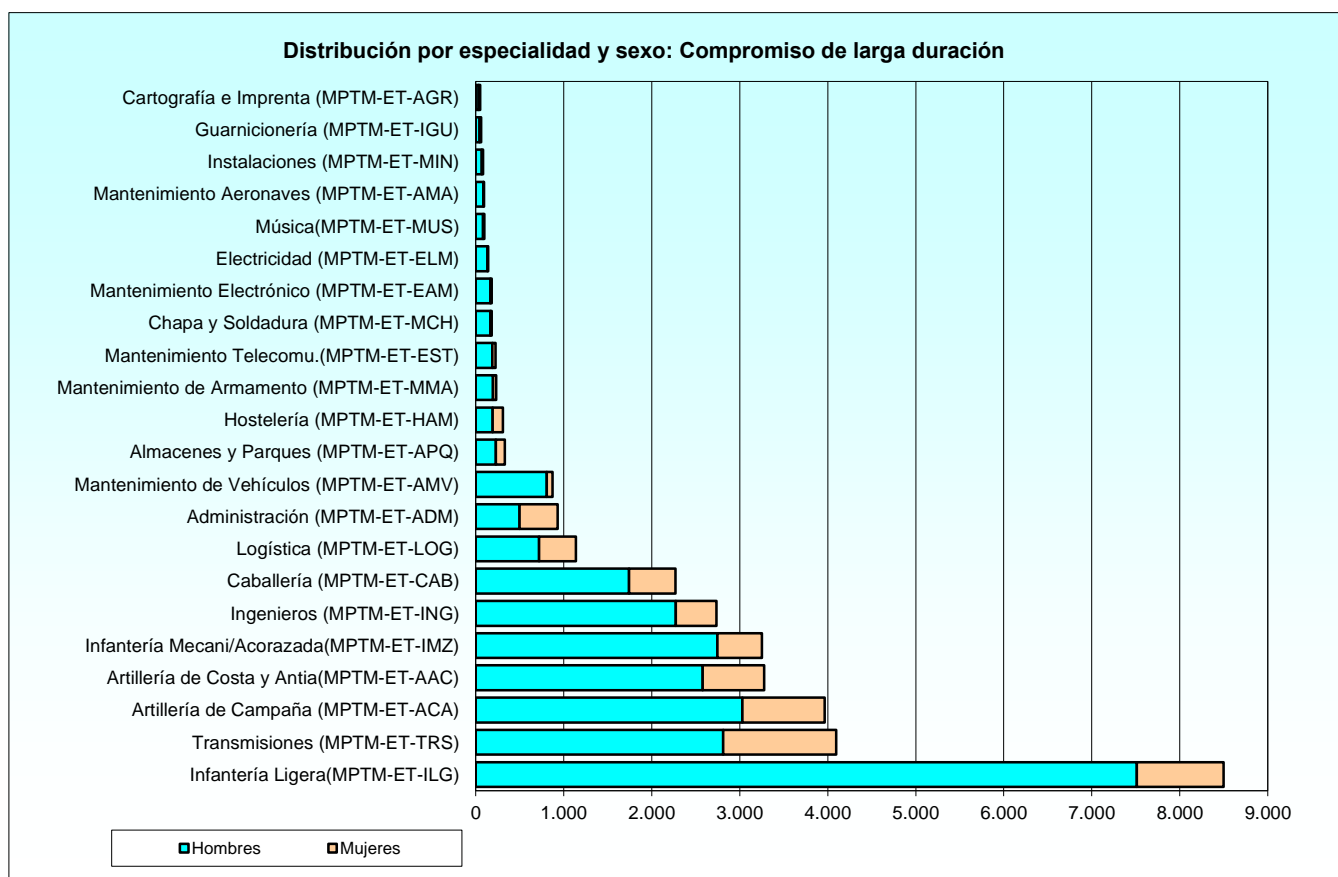
Distribución por especialidad y sexo: Carácter permanente - Condición Militar de Carrera



2.2.3. Estudio por sexo.

2.2.3.3. Distribución del sexo por especialidades: Compromiso de larga duración.

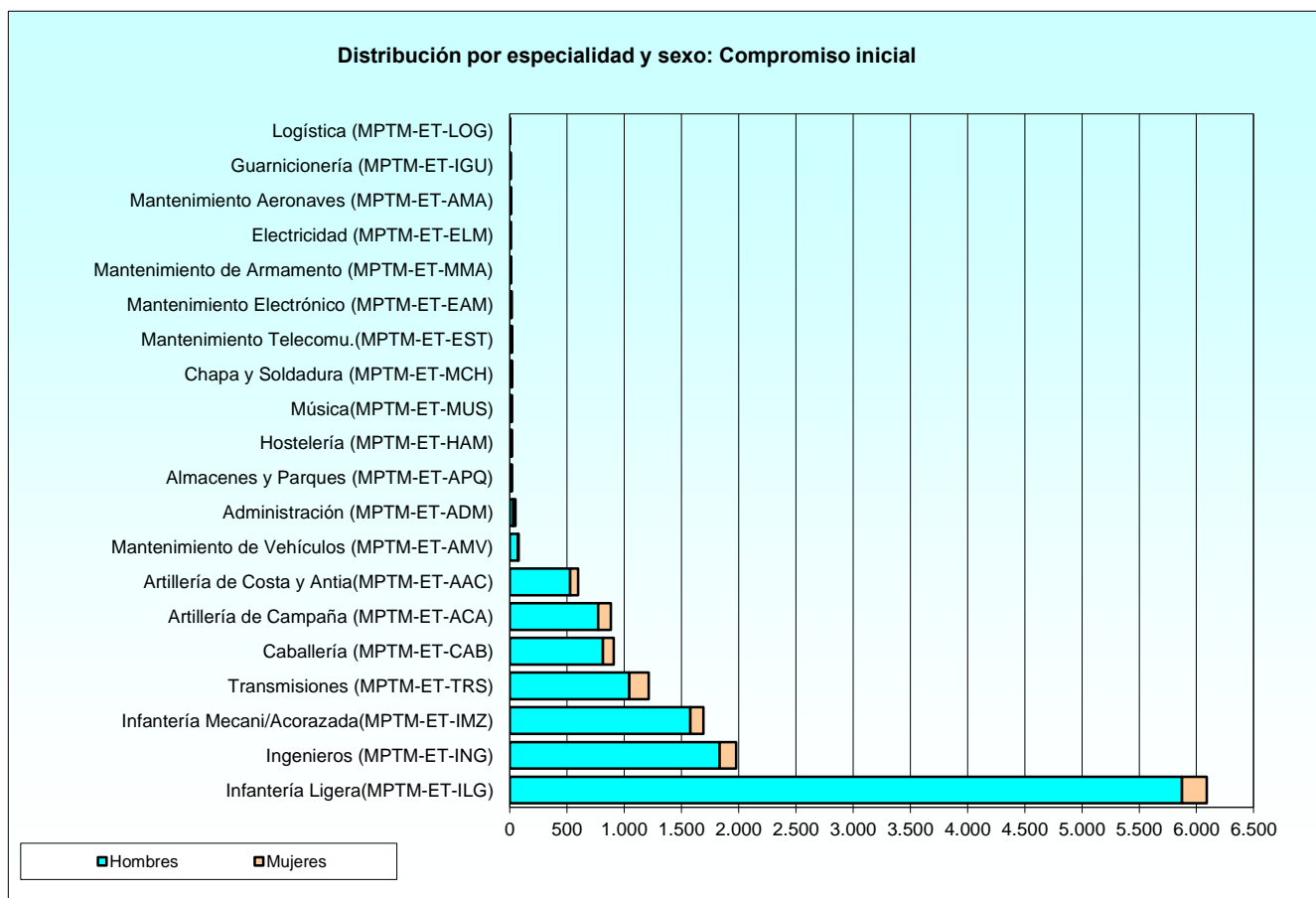
ESPECIALIDAD	TOTAL	MUJERES	HOMBRES
TOTAL	33.013	6.713	26.300
Administración (MPTM-ET-ADM)	929	430	499
Almacenes y Parques (MPTM-ET-APQ)	331	102	229
Artillería de Campaña (MPTM-ET-ACA)	3.964	934	3.030
Artillería de Costa y Antia(MPTM-ET-AAC)	3.278	700	2.578
Caballería (MPTM-ET-CAB)	2.268	526	1.742
Cartografía e Imprenta (MPTM-ET-AGR)	50	19	31
Chapa y Soldadura (MPTM-ET-MCH)	182	15	167
Electricidad (MPTM-ET-ELM)	141	6	135
Guarnicionería (MPTM-ET-IGU)	60	19	41
Hostelería (MPTM-ET-HAM)	307	115	192
Infantería Ligera(MPTM-ET-ILG)	8.498	988	7.510
Infantería Mecani/Acorazada(MPTM-ET-IMZ)	3.251	504	2.747
Ingenieros (MPTM-ET-ING)	2.735	463	2.272
Instalaciones (MPTM-ET-MIN)	83	16	67
Logística (MPTM-ET-LOG)	1.139	421	718
Mantenimiento Aeronaves (MPTM-ET-AMA)	95	7	88
Mantenimiento de Armamento (MPTM-ET-MMA)	231	35	196
Mantenimiento de Vehículos (MPTM-ET-AMV)	872	66	806
Mantenimiento Electrónico (MPTM-ET-EAM)	182	15	167
Mantenimiento Telecomu.(MPTM-ET-EST)	226	38	188
Música(MPTM-ET-MUS)	97	13	84
Transmisiones (MPTM-ET-TRS)	4.094	1.281	2.813



2.2.3. Estudio por sexo.

2.2.3.4. Distribución por especialidades: Compromiso inicial.

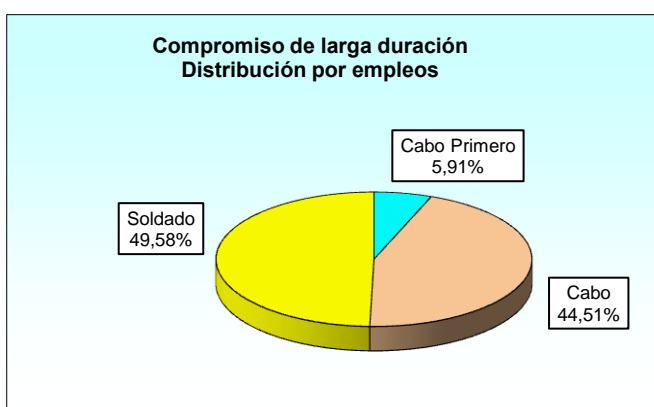
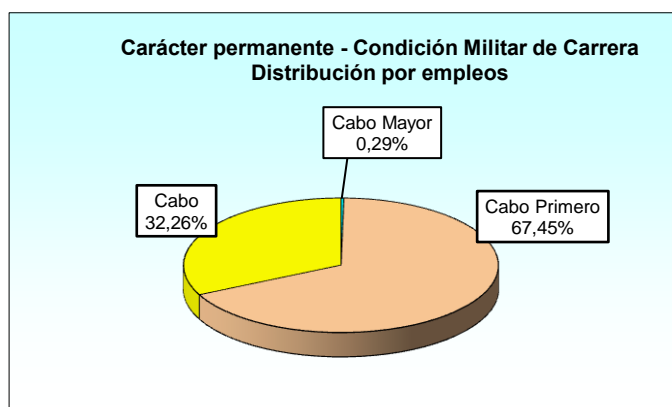
ESPECIALIDAD	TOTAL	MUJERES	HOMBRES
TOTAL	13.634	968	12.666
Administración (MPTM-ET-ADM)	49	19	30
Almacenes y Parques (MPTM-ET-APQ)	19	6	13
Artillería de Campaña (MPTM-ET-ACA)	884	112	772
Artillería de Costa y Antia(MPTM-ET-AAC)	597	69	528
Caballería (MPTM-ET-CAB)	909	95	814
Chapa y Soldadura (MPTM-ET-MCH)	17	1	16
Electricidad (MPTM-ET-ELM)	10	-	10
Guarnicionería (MPTM-ET-IGU)	7	2	5
Hostelería (MPTM-ET-HAM)	19	6	13
Infantería Ligera(MPTM-ET-ILG)	6.089	215	5.874
Infantería Mecani/Acorazada(MPTM-ET-IMZ)	1.693	115	1.578
Ingenieros (MPTM-ET-ING)	1.977	144	1.833
Logística (MPTM-ET-LOG)	1	1	-
Mantenimiento Aeronaves (MPTM-ET-AMA)	10	1	9
Mantenimiento de Armamento (MPTM-ET-MMA)	11	2	9
Mantenimiento de Vehículos (MPTM-ET-AMV)	77	5	72
Mantenimiento Electrónico (MPTM-ET-EAM)	15	1	14
Mantenimiento Telecomu.(MPTM-ET-EST)	17	1	16
Música(MPTM-ET-MUS)	18	3	15
Transmisiones (MPTM-ET-TRS)	1.215	170	1.045



2.2.3. Estudio por sexo.

2.2.3.5. Distribución del personal femenino por situaciones administrativas y empleos.

RELACIÓN CON LA ADMINISTRACIÓN Y EMPLEO	TOTAL	SERVICIO ACTIVO	EXCEDENCIA	SUSPENSO EMPLEO	SUSPENSO FUNCIONES	RESERVA
TOTAL	8.366	8.275	1	87	0	3
Total Carácter Permanente - Cond. Mil. Carrera	685	667	1	17	0	0
Cabo Mayor	2	2	-	-	-	-
Cabo Primero	462	453	1	8	-	-
Cabo	221	212	-	9	-	-
Total Compromiso de larga duración	6.713	6.643	0	67	0	3
Cabo Primero	397	393	-	3	-	1
Cabo	2.988	2.955	-	32	-	1
Soldado	3.328	3.295	-	32	-	1
Total Compromiso inicial	968	965	0	3	0	0
Soldado	968	965	-	3	-	-

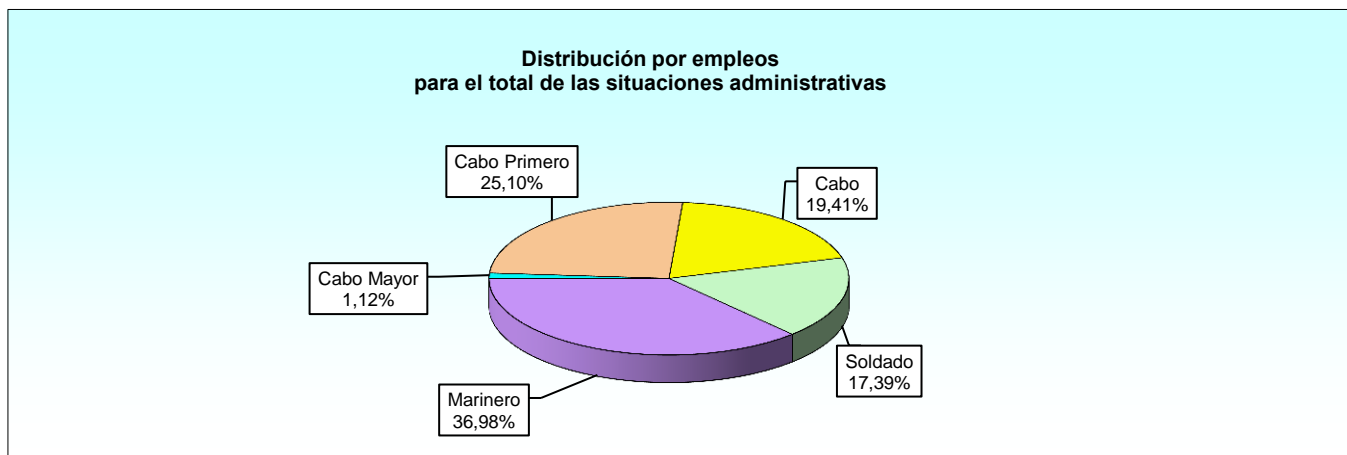
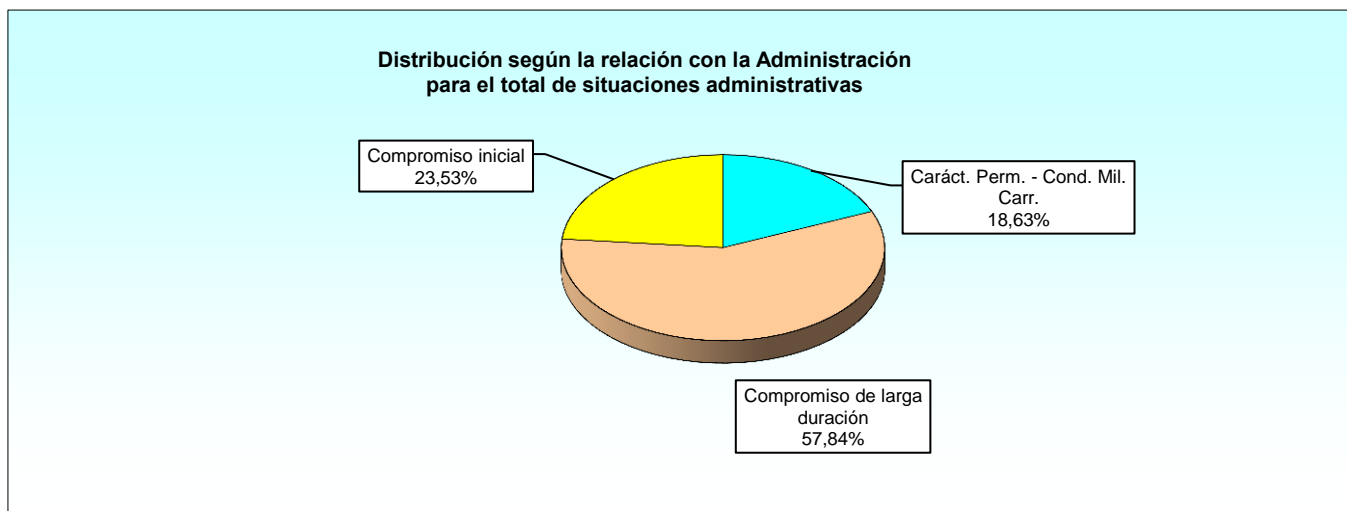


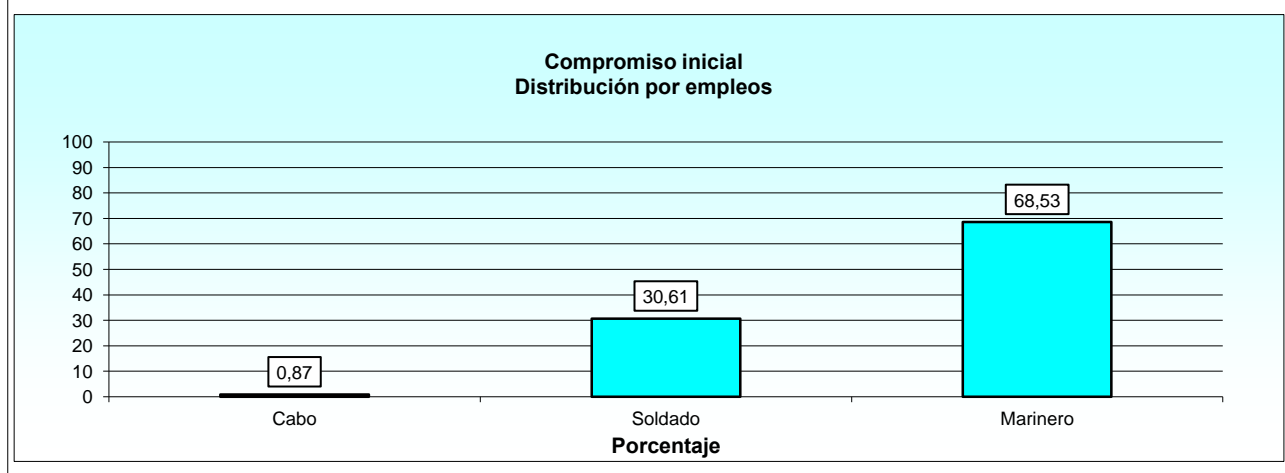
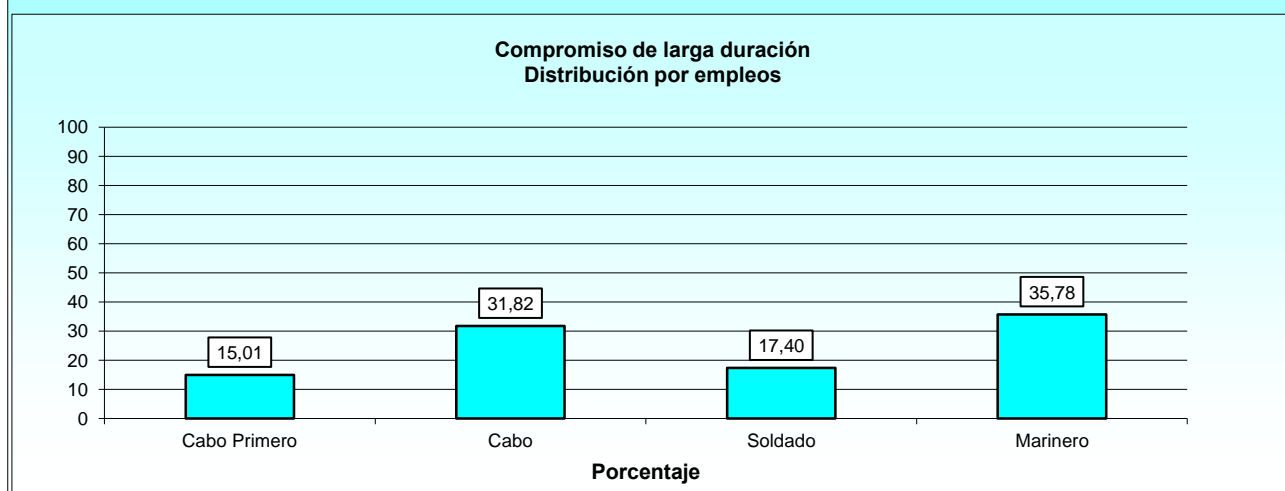
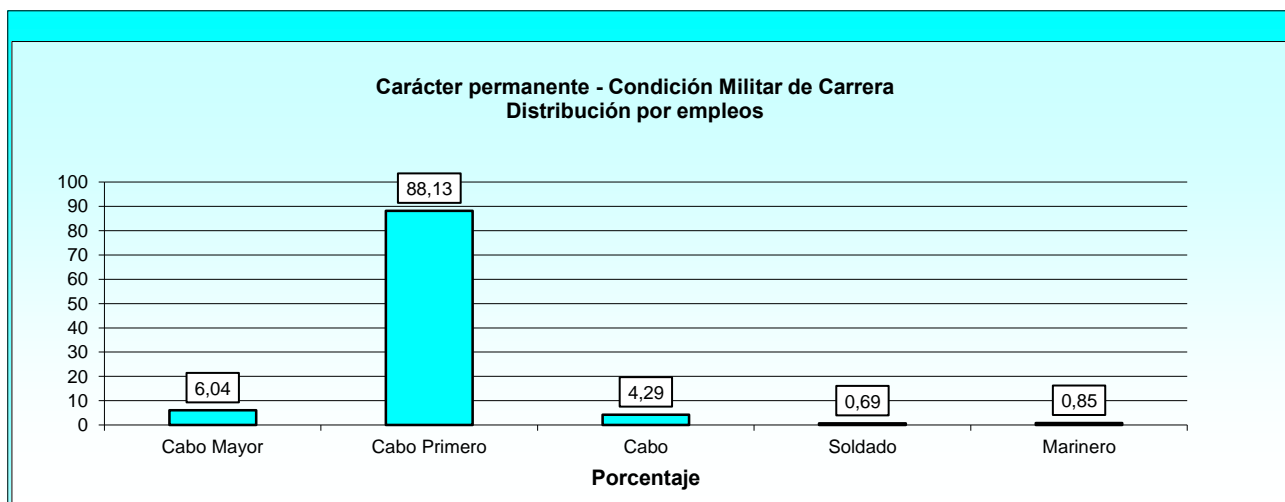
2.3. Armada.

2.3.1. Estudio por situaciones administrativas.

2.3.1.1. Distribución por la relación con la Administración y empleos.

RELACIÓN CON LA ADMINISTRACIÓN Y EMPLEO	TOTAL	SERVICIO ACTIVO	SERVICIOS ESPECIALES	EXCEDENCIA	SUSPENSO EMPLEO	SUSPENSO FUNCIONES	RESERVA
TOTAL	13.248	13.009	4	197	3	13	22
Total Caráct. Perm. - Cond. Mil. Carr.	2.468	2.304	4	137	1	0	22
Cabo Mayor	149	146	1	-	-	-	2
Cabo Primero	2.175	2.019	3	132	1	-	20
Cabo	106	104	-	2	-	-	-
Soldado	17	15	-	2	-	-	-
Marinero	21	20	-	1	-	-	-
Total Compromiso de larga duración	7.663	7.590	0	60	2	11	0
Cabo Primero	1.150	1.134	-	15	-	1	-
Cabo	2.438	2.411	-	21	1	5	-
Soldado	1.333	1.324	-	7	-	2	-
Marinero	2.742	2.721	-	17	1	3	-
Total Compromiso inicial	3.117	3.115	0	0	0	2	0
Cabo	27	27	-	-	-	-	-
Soldado	954	953	-	-	-	1	-
Marinero	2.136	2.135	-	-	-	1	-

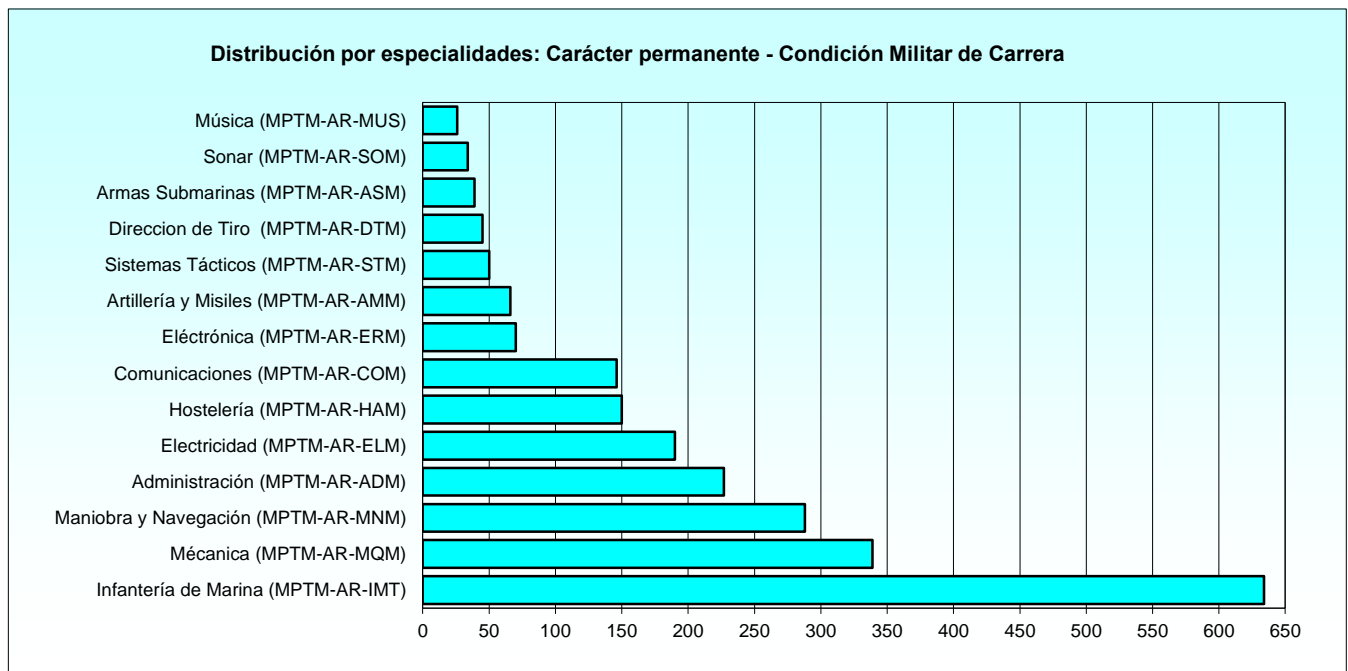




2.3.2. Situación de servicio activo.

2.3.2.1. Distribución por especialidades y empleos: Carácter permanente - Condición Militar de Carrera.

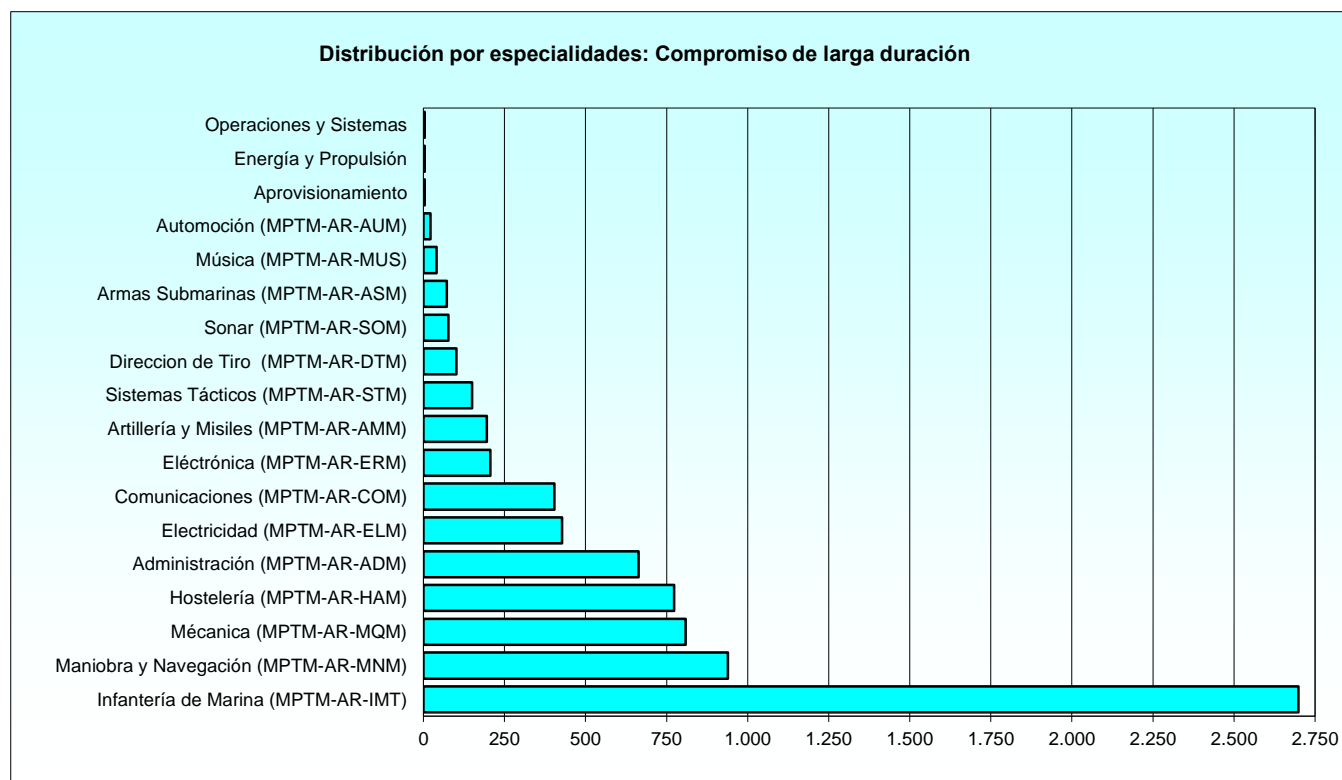
ESPECIALIDAD Y EMPLEOS	TOTAL	CABO MAYOR	CABO PRIMERO	CABO	SOLDADO/ MARINERO
TOTAL	2.304	146	2.019	104	35
Administración (MPTM-AR-ADM)	227	13	204	8	2
Armas Submarinas (MPTM-AR-ASM)	39	3	35	1	-
Artillería y Misiles (MPTM-AR-AMM)	66	3	59	3	1
Comunicaciones (MPTM-AR-COM)	146	10	130	5	1
Dirección de Tiro (MPTM-AR-DTM)	45	1	42	1	1
Electricidad (MPTM-AR-ELM)	190	14	170	6	-
Eléctronica (MPTM-AR-ERM)	70	4	64	2	-
Hostelería (MPTM-AR-HAM)	150	4	131	12	3
Infantería de Marina (MPTM-AR-IMT)	634	35	543	41	15
Maniobra y Navegación (MPTM-AR-MNM)	288	23	248	11	6
Mécanica (MPTM-AR-MQM)	339	29	296	11	3
Música (MPTM-AR-MUS)	26	1	24	1	-
Sistemas Tácticos (MPTM-AR-STM)	50	4	44	1	1
Sonar (MPTM-AR-SOM)	34	2	29	1	2



2.3.2. Situación de servicio activo.

2.3.2.2. Distribución por especialidades y empleos: Compromiso de larga duración.

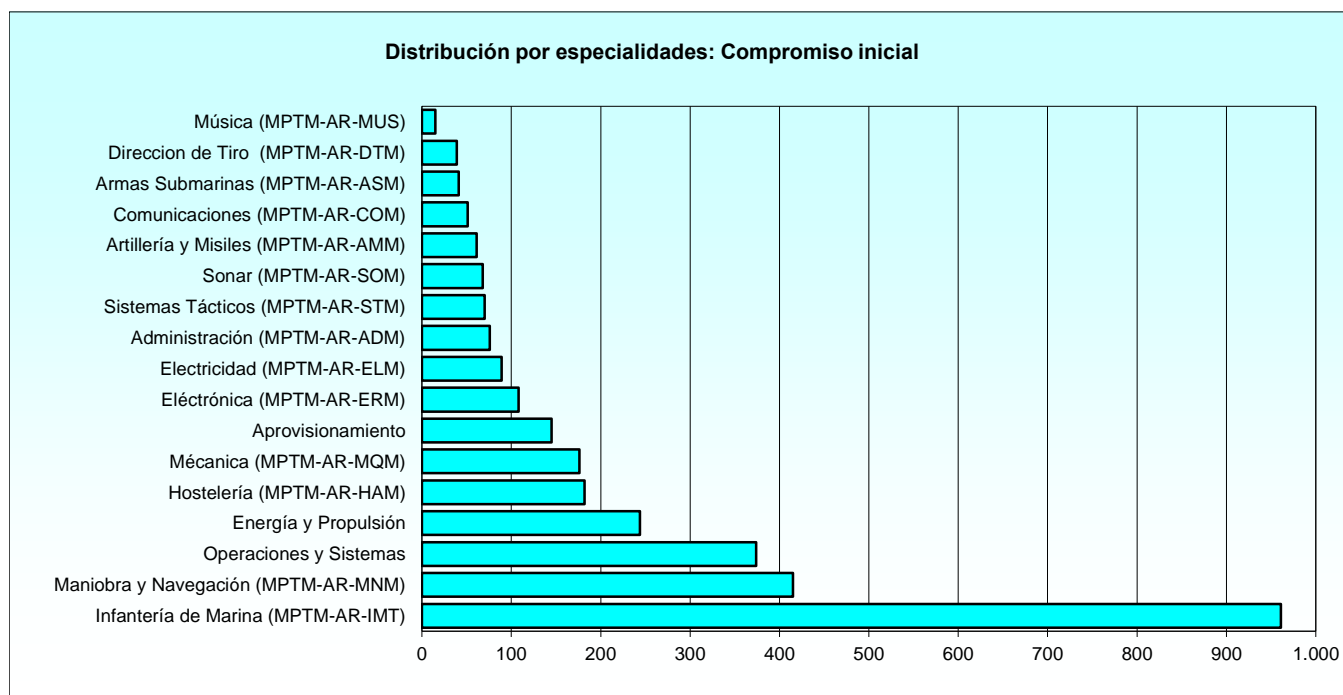
CUERPO Y ESPECIALIDAD	TOTAL	CABO PRIMERO	CABO	SOLDADO/ MARINERO
TOTAL	7.590	1.134	2.411	4.045
Administración (MPTM-AR-ADM)	663	103	192	368
Aprovisionamiento	4	-	-	4
Armas Submarinas (MPTM-AR-ASM)	72	15	14	43
Artillería y Misiles (MPTM-AR-AMM)	195	31	53	111
Automoción (MPTM-AR-AUM)	22	-	-	22
Comunicaciones (MPTM-AR-COM)	404	75	94	235
Dirección de Tiro (MPTM-AR-DTM)	102	23	35	44
Electricidad (MPTM-AR-ELM)	427	57	118	252
Eléctronica (MPTM-AR-ERM)	206	21	49	136
Energía y Propulsión	4	-	-	4
Hostelería (MPTM-AR-HAM)	773	137	225	411
Infantería de Marina (MPTM-AR-IMT)	2.699	355	1.045	1.299
Maniobra y Navegación (MPTM-AR-MNM)	939	113	259	567
Mécanica (MPTM-AR-MQM)	809	160	246	403
Música (MPTM-AR-MUS)	40	7	8	25
Operaciones y Sistemas	4	-	-	4
Sistemas Tácticos (MPTM-AR-STM)	150	27	44	79
Sonar (MPTM-AR-SOM)	77	10	29	38



2.3.2. Situación de servicio activo.

2.3.2.3. Distribución por especialidades y empleos: Compromiso inicial.

CUERPO Y ESPECIALIDAD	TOTAL	CABO PRIMERO	CABO	SOLDADO/ MARINERO
TOTAL	3.115	0	27	3.088
Administración (MPTM-AR-ADM)	76	-	-	76
Aprovisionamiento	145	-	-	145
Armas Submarinas (MPTM-AR-ASM)	41	-	-	41
Artillería y Misiles (MPTM-AR-AMM)	61	-	-	61
Comunicaciones (MPTM-AR-COM)	51	-	-	51
Dirección de Tiro (MPTM-AR-DTM)	39	-	-	39
Electricidad (MPTM-AR-ELM)	89	-	-	89
Eléctronica (MPTM-AR-ERM)	108	-	-	108
Energía y Propulsión	244	-	-	244
Hostelería (MPTM-AR-HAM)	182	-	2	180
Infantería de Marina (MPTM-AR-IMT)	961	-	23	938
Maniobra y Navegación (MPTM-AR-MNM)	415	-	1	414
Mécanica (MPTM-AR-MQM)	176	-	1	175
Música (MPTM-AR-MUS)	15	-	-	15
Operaciones y Sistemas	374	-	-	374
Sistemas Tácticos (MPTM-AR-STM)	70	-	-	70
Sonar (MPTM-AR-SOM)	68	-	-	68



2.3.2. Situación de servicio activo.

2.3.2.4. Distribución de las edades por empleos: Carácter permanente - Condición Militar de Carrera.

Tabla 1 de 2

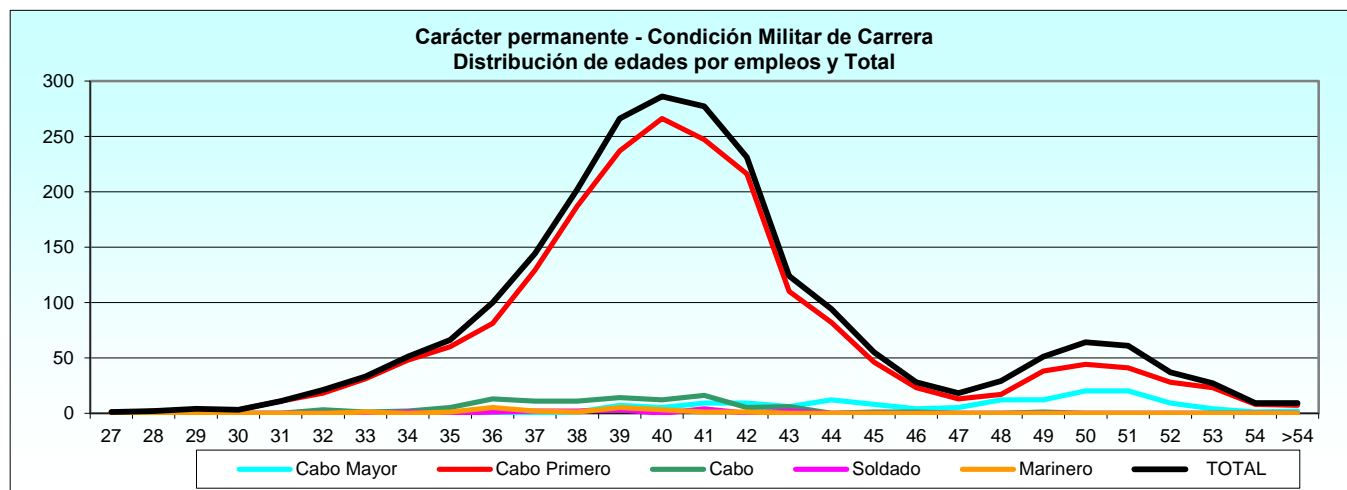
EMPLEO	TOTAL	EDAD														
		27	28	29	30	31	32	33	34	35	36	37	38	39	40	
TOTAL	2.304	1	2	4	3	11	21	33	51	66	100	144	202	266	286	
Cabo Mayor	146	-	-	-	-	-	-	-	-	-	-	-	-	1	7	5
Cabo Primero	2.019	-	2	3	3	11	18	31	48	60	81	129	187	237	266	
Cabo	104	1	-	1	-	-	3	1	2	5	13	11	11	14	12	
Soldado	15	-	-	-	-	-	-	-	1	-	1	2	2	3	-	
Marinero	20	-	-	-	-	-	-	1	-	1	5	2	1	5	3	

2.3.2. Situación de servicio activo.

2.3.2.4. Distribución de las edades por empleos: Carácter permanente - Condición Militar de Carrera.

Tabla 2 de 2

EMPLEO	EDAD															
	41	42	43	44	45	46	47	48	49	50	51	52	53	54	>54	
TOTAL	277	231	124	94	55	28	18	29	51	64	61	37	27	9	9	
Cabo Mayor	9	9	6	12	8	4	5	12	12	20	20	9	4	1	2	
Cabo Primero	247	216	110	82	46	23	13	17	38	44	41	28	23	8	7	
Cabo	16	5	6	-	1	1	-	-	1	-	-	-	-	-	-	
Soldado	4	-	2	-	-	-	-	-	-	-	-	-	-	-	-	
Marinero	1	1	-	-	-	-	-	-	-	-	-	-	-	-	-	



2.3.2. Situación de servicio activo.

2.3.2.5. Distribución de las edades por empleos: Compromiso de larga duración.

Tabla 1 de 2

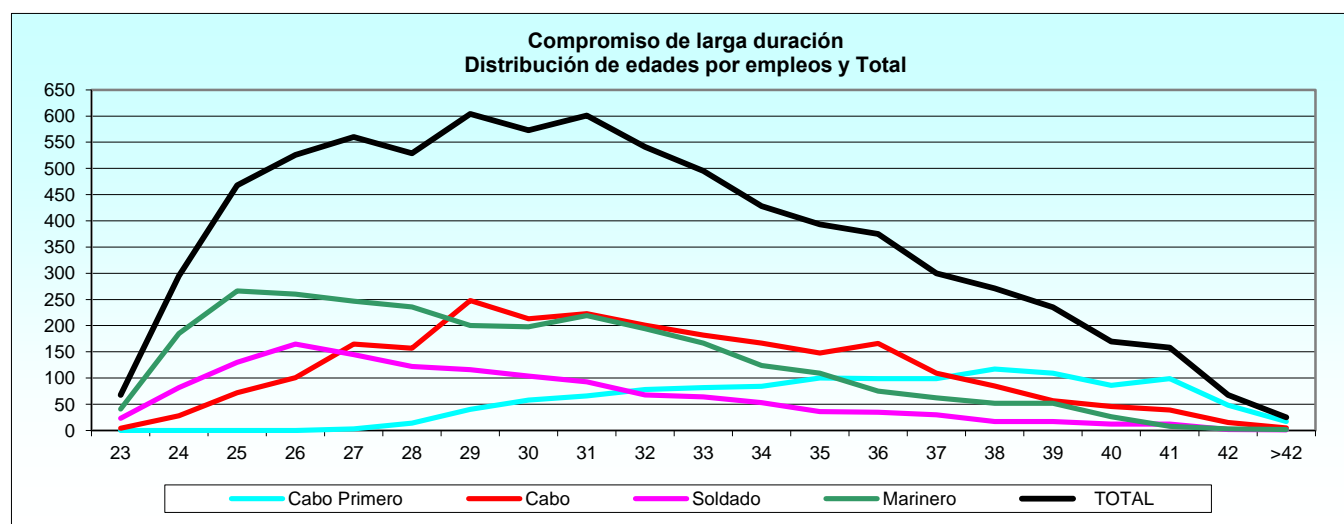
EMPLEO	TOTAL	EDAD									
		23	24	25	26	27	28	29	30	31	32
TOTAL	7.590	68	295	468	526	560	529	604	573	601	541
Cabo Primero	1.134	-	-	-	-	3	14	40	58	66	78
Cabo	2.411	4	28	72	101	165	157	248	213	223	201
Soldado	1.324	23	82	130	165	145	122	116	104	93	68
Marinero	2.721	41	185	266	260	247	236	200	198	219	194

2.3.2. Situación de servicio activo.

2.3.2.5. Distribución de las edades por empleos: Compromiso de larga duración.

Tabla 2 de 2

EMPLEO	EDAD										
	33	34	35	36	37	38	39	40	41	42	>42
TOTAL	495	428	393	375	300	271	235	170	158	68	25
Cabo Primero	82	84	100	99	99	117	109	86	99	48	17
Cabo	182	167	148	166	109	85	57	46	39	15	5
Soldado	64	53	36	35	30	17	17	12	12	2	1
Marinero	167	124	109	75	62	52	52	26	8	3	2



2.3.2. Situación de servicio activo.

2.3.2.6. Distribución de las edades por empleos: Compromiso inicial.

Tabla 1 de 2

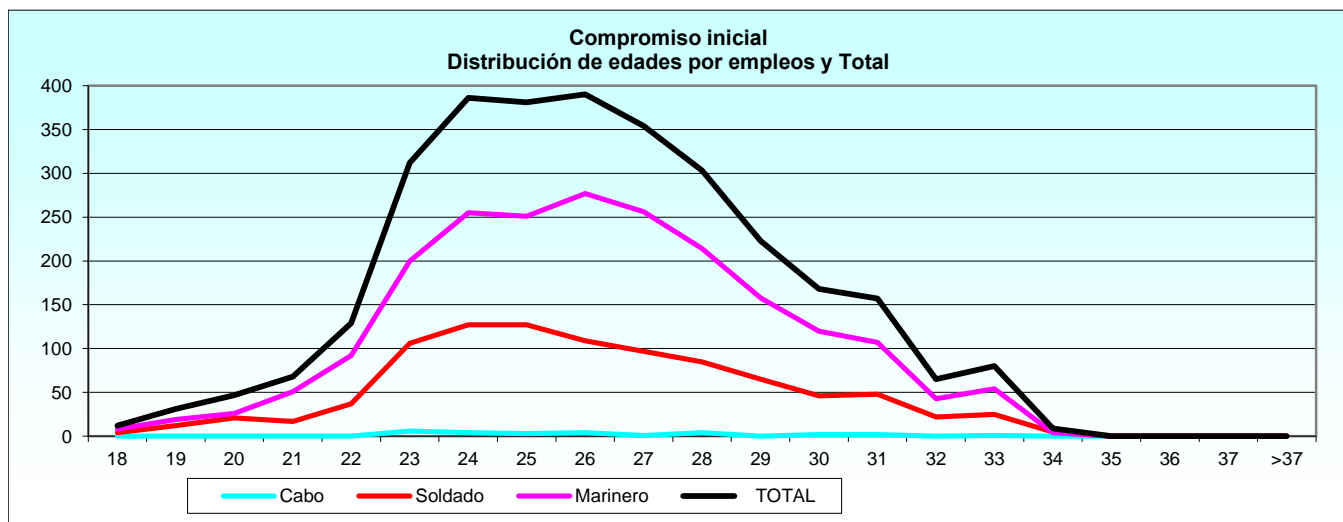
EMPLEO	TOTAL	EDAD									
		18	19	20	21	22	23	24	25	26	27
TOTAL	3.115	12	31	47	68	129	312	386	381	390	354
Cabo	27	-	-	-	-	-	6	4	3	4	1
Soldado	953	4	12	21	17	37	106	127	127	109	97
Marinero	2.135	8	19	26	51	92	200	255	251	277	256

2.3.2. Situación de servicio activo.

2.3.2.6. Distribución de las edades por empleos: Compromiso inicial.

Tabla 2 de 2

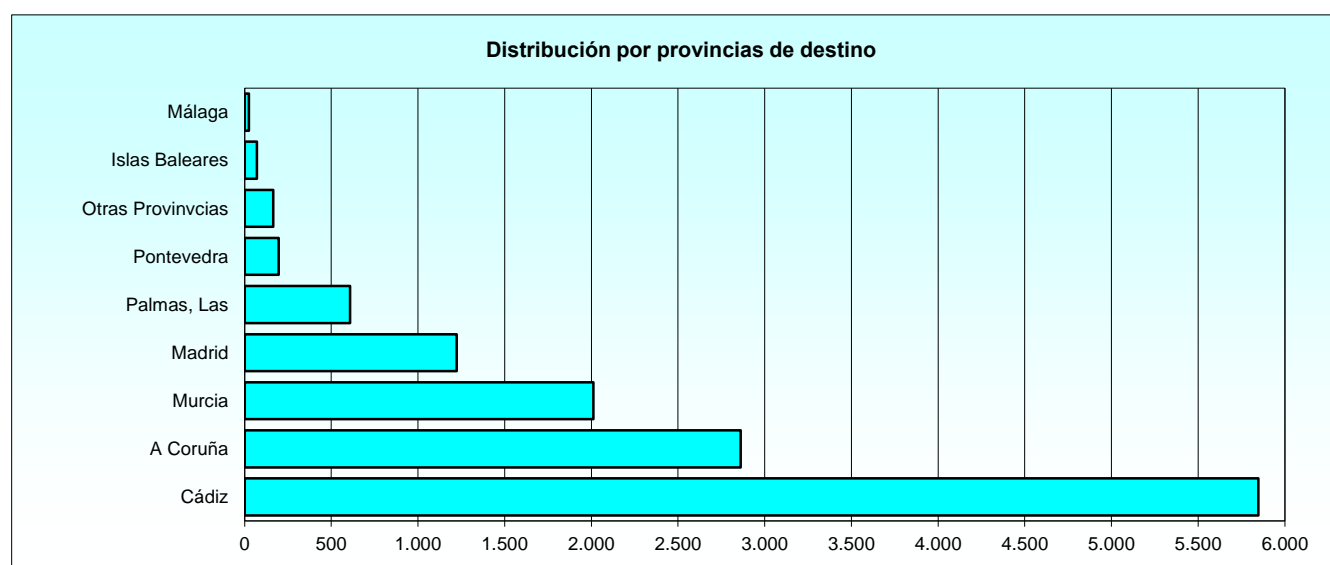
EMPLEO	EDAD										
	28	29	30	31	32	33	34	35	36	37	>37
TOTAL	303	223	168	157	65	80	9	0	0	0	0
Cabo	4	-	2	2	-	1	-	-	-	-	-
Soldado	85	65	46	48	22	25	5	-	-	-	-
Marinero	214	158	120	107	43	54	4	-	-	-	-



2.3.2. Situación de servicio activo.

2.3.2.7. Distribución por provincias de destino y empleos: Resumen general.

PROVINCIA	TOTAL	CABO MAYOR	CABO PRIMERO	CABO	SOLDADO/ MARINERO
TOTAL	13.009	146	3.153	2.542	7.168
Alicante	18	1	6	2	9
Almería	5	-	-	2	3
Islas Baleares	71	-	21	11	39
Barcelona	14	-	5	4	5
Cádiz	5.847	86	1.536	1.260	2.965
Ciudad Real	4	-	2	-	2
A Coruña	2.861	18	590	515	1.738
Cuenca	1	-	1	-	-
Girona	3	-	-	-	3
Guipúzcoa	12	-	-	-	12
Huelva	14	-	1	4	9
León	2	-	2	-	-
Lugo	1	-	1	-	-
Madrid	1.223	6	274	250	693
Málaga	25	-	6	4	15
Murcia	2.012	29	508	307	1.168
Asturias	5	-	2	-	3
Palmas, Las	608	4	127	132	345
Pontevedra	197	2	46	30	119
Sta. Cruz Tenerife	11	-	2	4	5
Cantabria	4	-	1	1	2
Sevilla	17	-	3	7	7
Tarragona	3	-	1	-	2
Toledo	1	-	-	-	1
Valencia	8	-	2	1	5
Vizcaya	5	-	-	-	5
Zaragoza	10	-	2	4	4
Ceuta	9	-	1	1	7
Melilla	2	-	-	-	2
Extranjero	16	-	13	3	-



2.3.2. Situación de servicio activo.

2.3.2.8. Distribución por provincias de destino y empleos: Carácter permanente - Condición Militar de Carrera.

PROVINCIA	TOTAL	CABO MAYOR	CABO PRIMERO	CABO	SOLDADO/ MARINERO
TOTAL	2.304	146	2.019	104	35
Alicante	6	1	4	-	1
Islas Baleares	11	-	10	1	-
Barcelona	4	-	3	1	-
Cádiz	1.105	86	945	56	18
Ciudad Real	2	-	2	-	-
A Coruña	460	18	416	19	7
Huelva	1	-	1	-	-
León	2	-	2	-	-
Lugo	1	-	1	-	-
Madrid	208	6	182	16	4
Málaga	3	-	3	-	-
Murcia	360	29	324	5	2
Asturias	2	-	2	-	-
Palmas, Las	74	4	67	1	2
Pontevedra	47	2	39	5	1
Sta. Cruz Tenerife	2	-	2	-	-
Cantabria	1	-	1	-	-
Sevilla	2	-	2	-	-
Tarragona	1	-	1	-	-
Valencia	2	-	2	-	-
Zaragoza	1	-	1	-	-
Ceuta	1	-	1	-	-
Extranjero	8	-	8	-	-

2.3.2. Situación de servicio activo.

2.3.2.9. Distribución por provincias de destino y empleos: Compromiso de larga duración.

PROVINCIA	TOTAL	CABO PRIMERO	CABO	SOLDADO/ MARINERO
TOTAL	7.590	1.134	2.411	4.045
Alicante	8	2	2	4
Almería	3	-	2	1
Islas Baleares	56	11	10	35
Barcelona	10	2	3	5
Cádiz	3.647	591	1.191	1.865
Ciudad Real	2	-	-	2
A Coruña	1.403	174	494	735
Cuenca	1	1	-	-
Girona	2	-	-	2
Guipúzcoa	11	-	-	11
Huelva	12	-	4	8
Madrid	765	92	232	441
Málaga	18	3	4	11
Murcia	1.030	184	292	554
Asturias	3	-	-	3
Palmas, Las	443	60	131	252
Pontevedra	117	7	25	85
Sta. Cruz Tenerife	9	-	4	5
Cantabria	3	-	1	2
Sevilla	14	1	7	6
Tarragona	2	-	-	2
Valencia	4	-	1	3
Vizcaya	4	-	-	4
Zaragoza	7	1	4	2
Ceuta	6	-	1	5
Melilla	2	-	-	2
Extranjero	8	5	3	-

2.3.2. Situación de servicio activo.

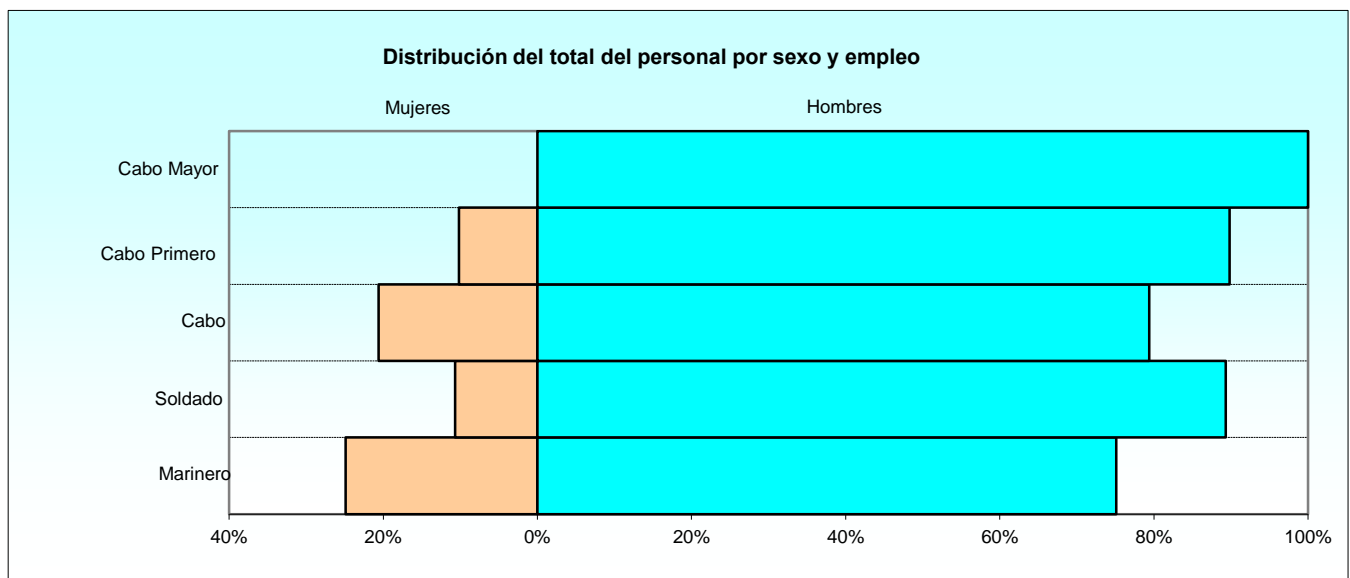
2.3.2.10. Distribución por provincias de destino y empleos: Compromiso inicial.

PROVINCIA	TOTAL	CABO PRIMERO	CABO	SOLDADO/ MARINERO
TOTAL	3.115	0	27	3.088
Alicante	4	-	-	4
Almería	2	-	-	2
Islas Baleares	4	-	-	4
Cádiz	1.095	-	13	1.082
A Coruña	998	-	2	996
Girona	1	-	-	1
Guipúzcoa	1	-	-	1
Huelva	1	-	-	1
Madrid	250	-	2	248
Málaga	4	-	-	4
Murcia	622	-	10	612
Palmas, Las	91	-	-	91
Pontevedra	33	-	-	33
Sevilla	1	-	-	1
Toledo	1	-	-	1
Valencia	2	-	-	2
Vizcaya	1	-	-	1
Zaragoza	2	-	-	2
Ceuta	2	-	-	2

2.3.3. Estudio por sexo.

2.3.3.1. Situación del sexo por empleos y la relación con la Administración.

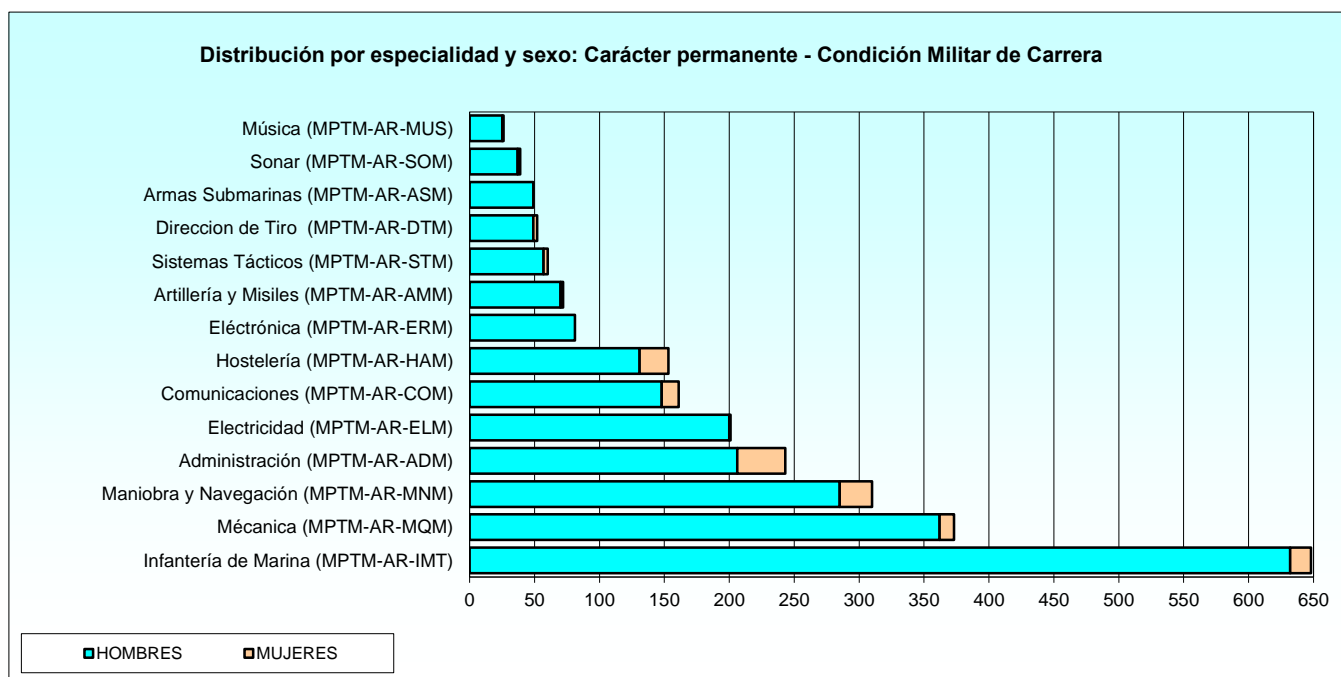
RELACIÓN CON LA ADMINISTRACIÓN Y EMPLEO	TOTAL	MUJERES	HOMBRES
TOTAL	13.248	2.334	10.914
Total Carácter Permanente - Cond. Militar Carrera	2.468	136	2.332
Cabo Mayor	149	-	149
Cabo Primero	2.175	115	2.060
Cabo	106	14	92
Soldado	17	3	14
Marinero	21	4	17
Total Compromiso de larga duración	7.663	1.825	5.838
Cabo Primero	1.150	224	926
Cabo	2.438	516	1.922
Soldado	1.333	213	1.120
Marinero	2.742	872	1.870
Total Compromiso inicial	3.117	373	2.744
Cabo	27	-	27
Soldado	954	30	924
Marinero	2.136	343	1.793



2.3.3. Estudio por sexo.

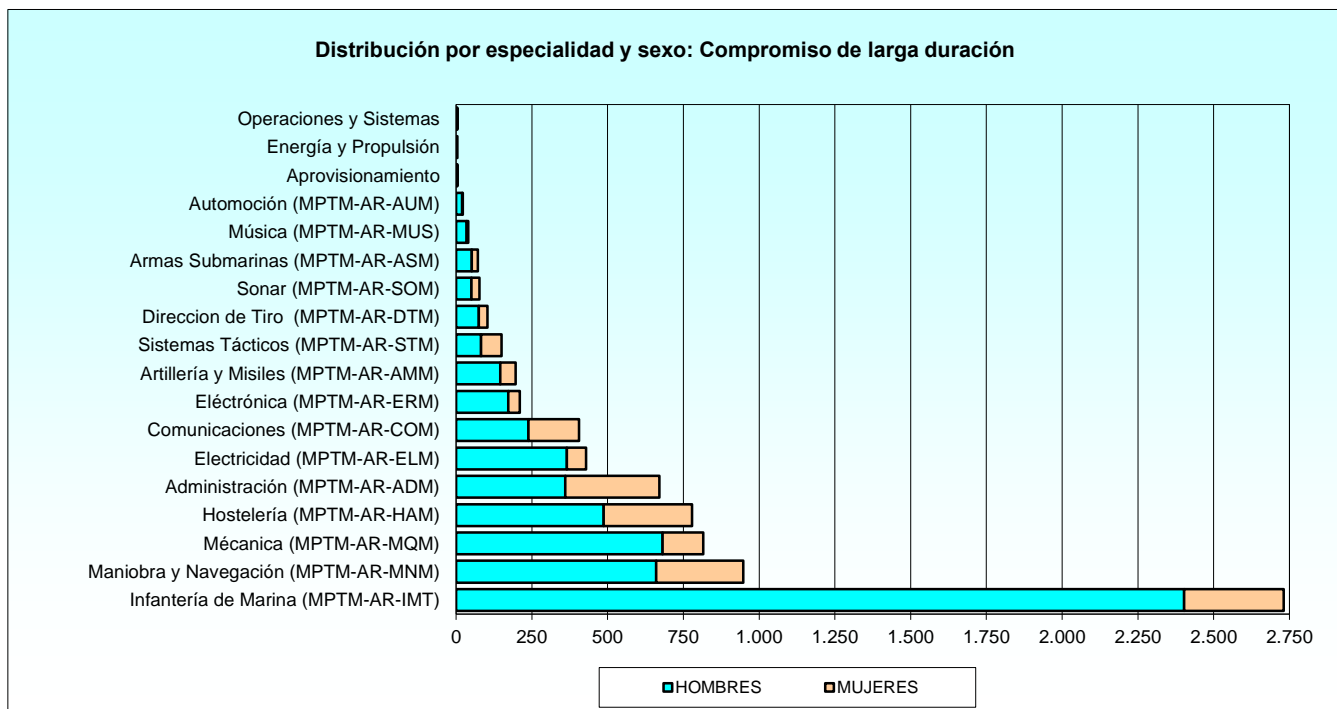
2.3.3.2. Distribución del sexo por especialidades: Carácter permanente - Condición Militar de Carrera.

ESPECIALIDAD	TOTAL	MUJERES	HOMBRES
TOTAL	2.468	136	2.332
Administración (MPTM-AR-ADM)	243	37	206
Armas Submarinas (MPTM-AR-ASM)	49	-	49
Artillería y Misiles (MPTM-AR-AMM)	72	2	70
Comunicaciones (MPTM-AR-COM)	161	13	148
Dirección de Tiro (MPTM-AR-DTM)	52	3	49
Electricidad (MPTM-AR-ELM)	201	1	200
Eléctronica (MPTM-AR-ERM)	81	-	81
Hostelería (MPTM-AR-HAM)	153	22	131
Infantería de Marina (MPTM-AR-IMT)	648	16	632
Maniobra y Navegación (MPTM-AR-MNM)	310	25	285
Mécanica (MPTM-AR-MQM)	373	11	362
Música (MPTM-AR-MUS)	26	1	25
Sistemas Tácticos (MPTM-AR-STM)	60	3	57
Sonar (MPTM-AR-SOM)	39	2	37



2.3.3. Estudio por sexo.**2.3.3.3. Distribución del sexo por especialidades: Compromiso de larga duración.**

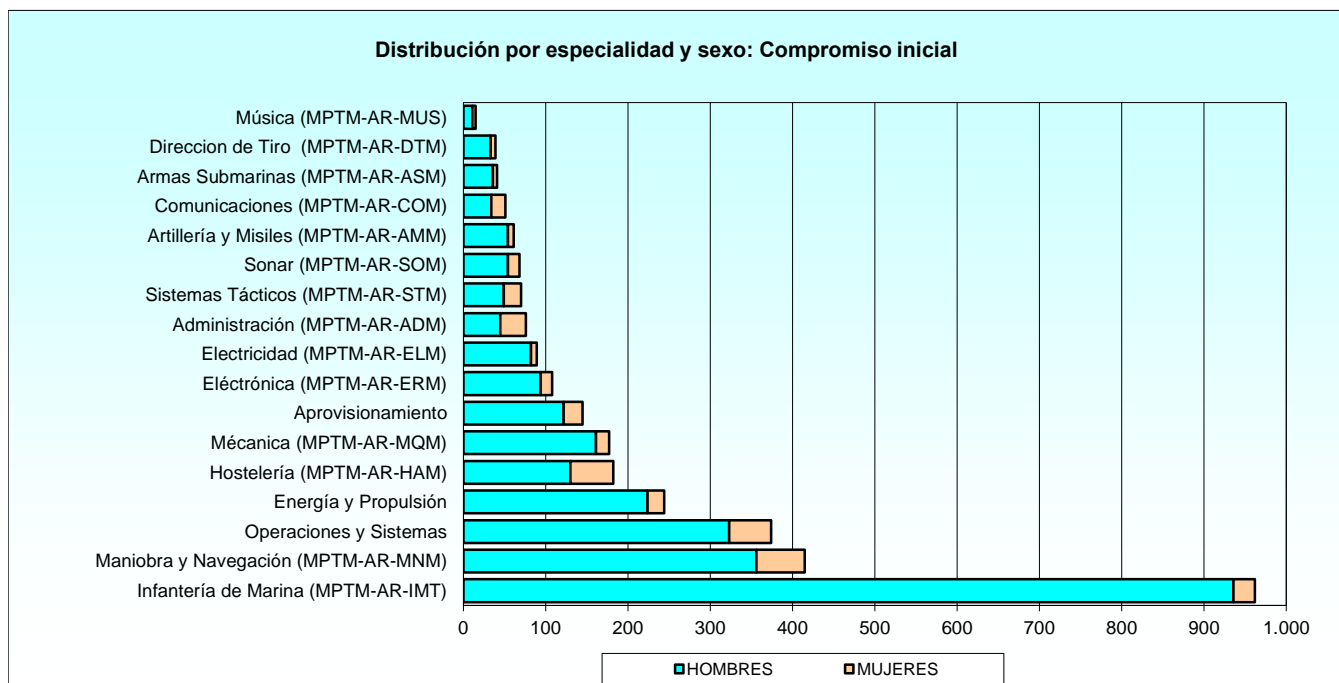
ESPECIALIDAD	TOTAL	MUJERES	HOMBRES
TOTAL	7.663	1.825	5.838
Administración (MPTM-AR-ADM)	671	311	360
Aprovisionamiento	4	1	3
Armas Submarinas (MPTM-AR-ASM)	72	20	52
Artillería y Misiles (MPTM-AR-AMM)	196	50	146
Automoción (MPTM-AR-AUM)	22	2	20
Comunicaciones (MPTM-AR-COM)	406	167	239
Dirección de Tiro (MPTM-AR-DTM)	104	29	75
Electricidad (MPTM-AR-ELM)	429	63	366
Eléctronica (MPTM-AR-ERM)	210	38	172
Energía y Propulsión	4	-	4
Hostelería (MPTM-AR-HAM)	779	292	487
Infantería de Marina (MPTM-AR-IMT)	2.731	329	2.402
Maniobra y Navegación (MPTM-AR-MNM)	948	288	660
Mécanica (MPTM-AR-MQM)	816	135	681
Música (MPTM-AR-MUS)	40	5	35
Operaciones y Sistemas	4	1	3
Sistemas Tácticos (MPTM-AR-STM)	150	68	82
Sonar (MPTM-AR-SOM)	77	26	51



2.3.3. Estudio por sexo.

2.3.3.4. Distribución del sexo por especialidades: Compromiso inicial.

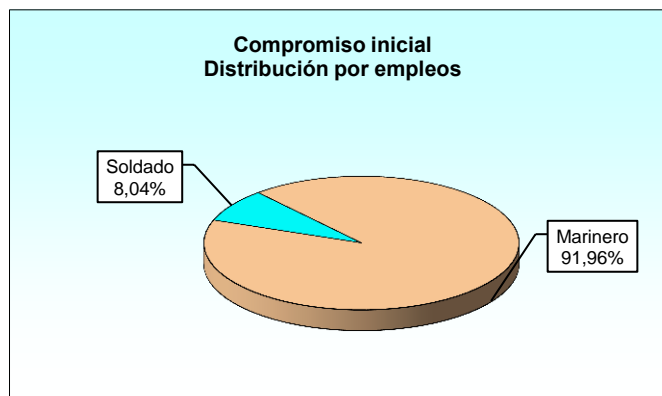
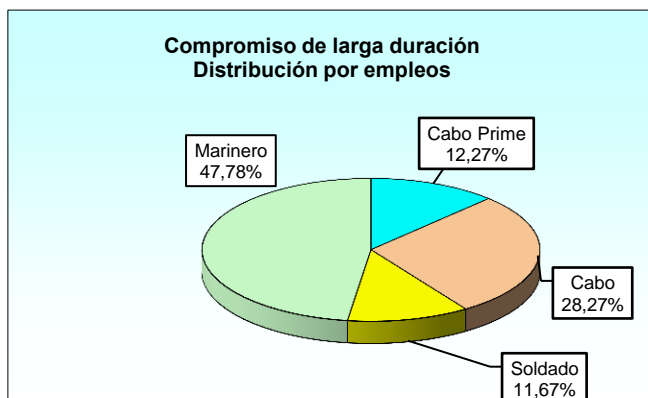
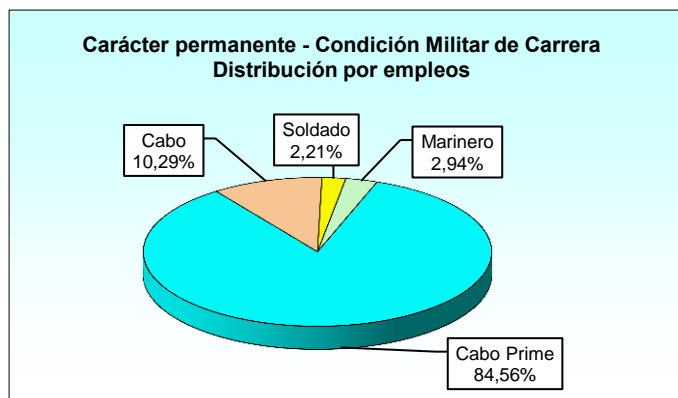
ESPECIALIDAD	TOTAL	MUJERES	HOMBRES
TOTAL	3.117	373	2.744
Administración (MPTM-AR-ADM)	76	31	45
Aprovisionamiento	145	23	122
Armas Submarinas (MPTM-AR-ASM)	41	5	36
Artillería y Misiles (MPTM-AR-AMM)	61	7	54
Comunicaciones (MPTM-AR-COM)	51	17	34
Dirección de Tiro (MPTM-AR-DTM)	39	6	33
Electricidad (MPTM-AR-ELM)	89	7	82
Eléctronica (MPTM-AR-ERM)	108	14	94
Energía y Propulsión	244	20	224
Hostelería (MPTM-AR-HAM)	182	52	130
Infantería de Marina (MPTM-AR-IMT)	962	26	936
Maniobra y Navegación (MPTM-AR-MNM)	415	59	356
Mécanica (MPTM-AR-MQM)	177	16	161
Música (MPTM-AR-MUS)	15	4	11
Operaciones y Sistemas	374	51	323
Sistemas Tácticos (MPTM-AR-STM)	70	21	49
Sonar (MPTM-AR-SOM)	68	14	54



2.3.3. Estudio por sexo.

2.3.3.5. Distribución del personal femenino por situaciones administrativas y empleos.

RELACIÓN CON LA ADMINISTRACIÓN Y EMPLEO	TOTAL	SERVICIO ACTIVO	EXCEDENCIA	SUSPENSO EMPLEO	SUSPENSO FUNCIONES	RESERVA
TOTAL	2.334	2.311	22	1	0	0
Total Carácter Permanente - Cond. Militar Carrera	136	133	3	0	0	0
Cabo Prime	115	112	3	-	-	-
Cabo	14	14	-	-	-	-
Soldado	3	3	-	-	-	-
Marinero	4	4	-	-	-	-
Total Compromiso de larga duración	1.825	1.805	19	1	0	0
Cabo Prime	224	220	4	-	-	-
Cabo	516	512	4	-	-	-
Soldado	213	210	3	-	-	-
Marinero	872	863	8	1	-	-
Total Compromiso inicial	373	373	0	0	0	0
Soldado	30	30	-	-	-	-
Marinero	343	343	-	-	-	-



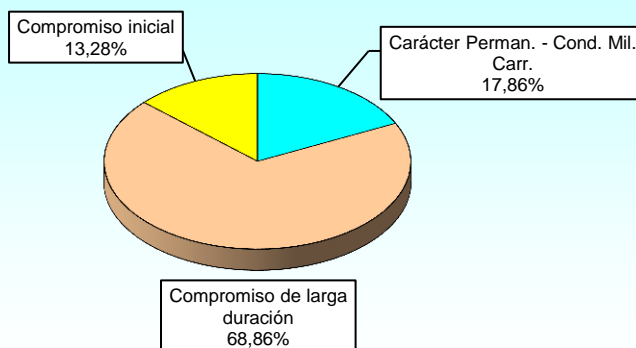
2.4. Ejército del Aire.

2.4.1. Estudio por situaciones administrativas.

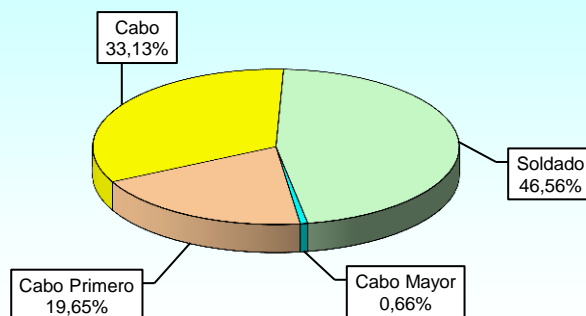
2.4.1.1. Distribución por la relación con la Administración y empleos.

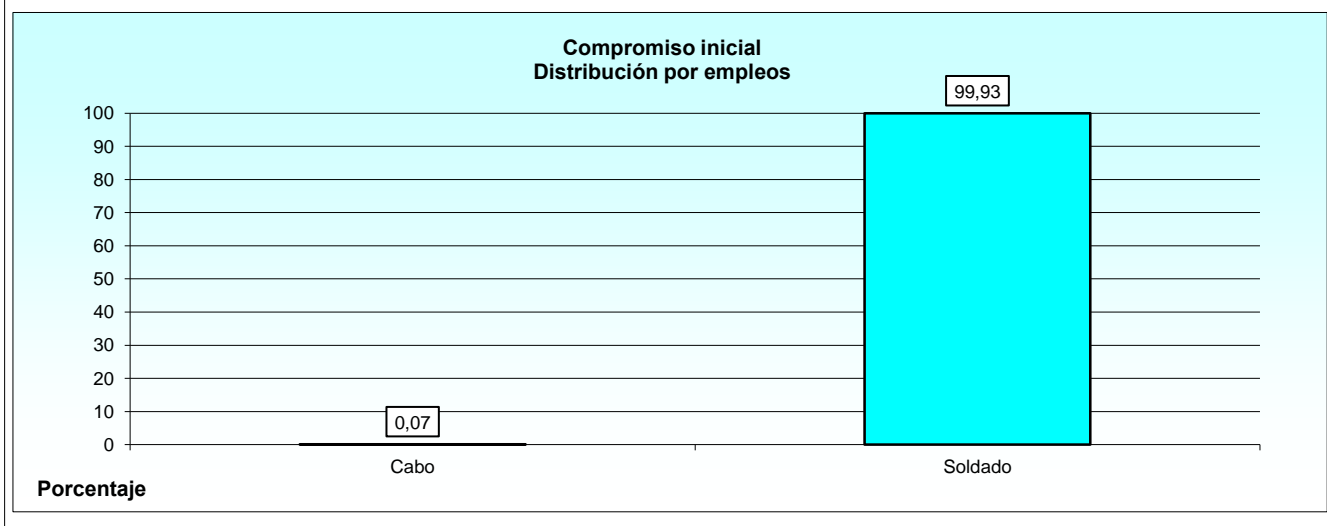
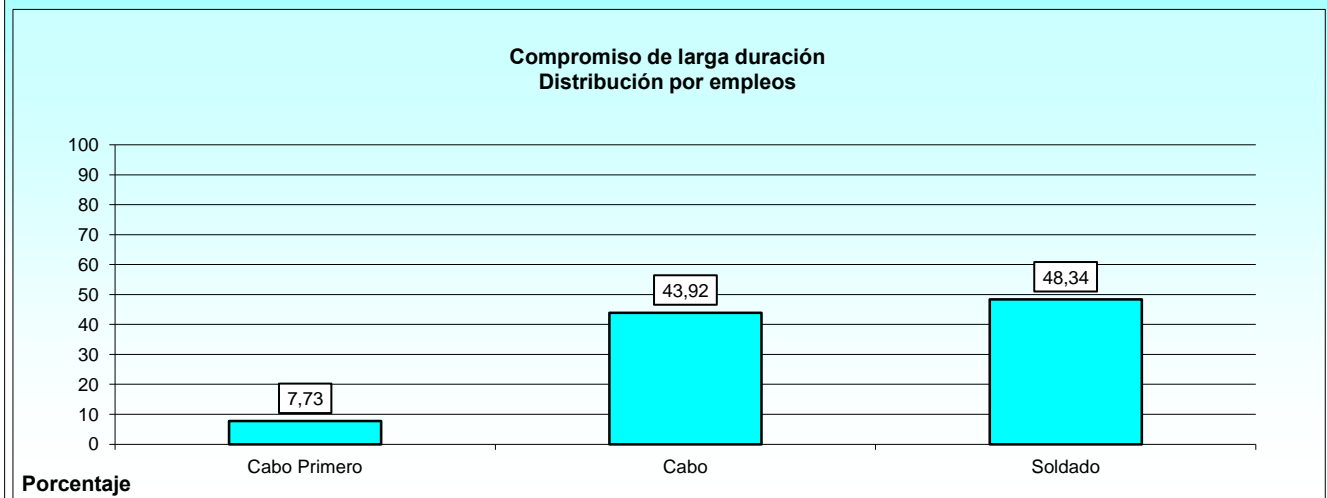
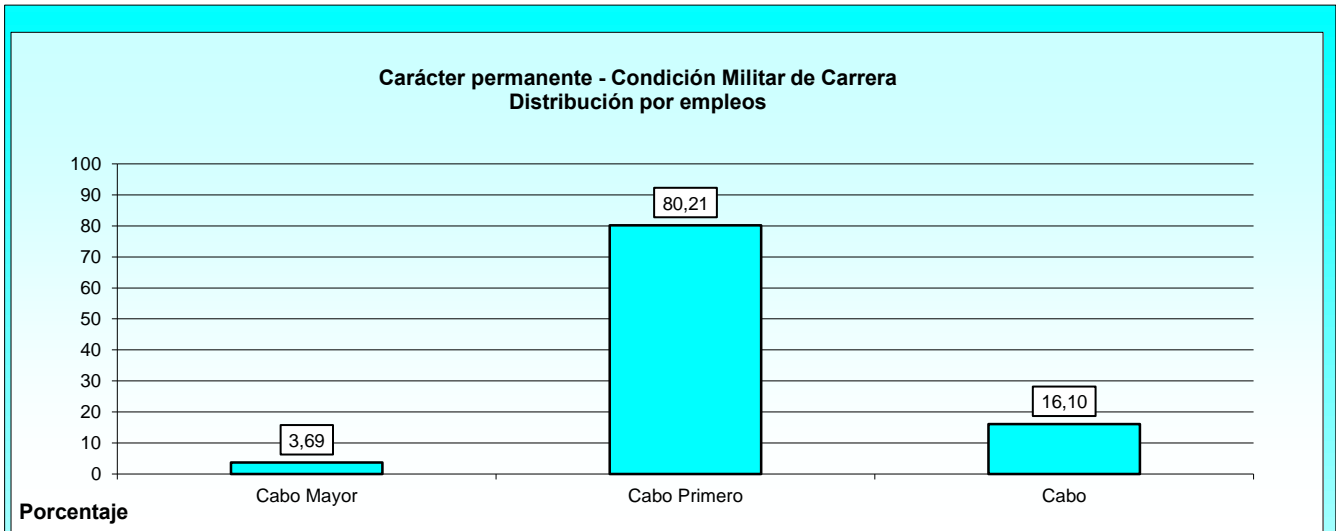
RELACIÓN CON LA ADMINISTRACIÓN Y EMPLEO	TOTAL	SERVICIO ACTIVO	SERVICIOS ESPECIALES	EXCEDENCIA	SUSPENSO EMPLEO	SUSPENSO FUNCIONES	RESERVA
TOTAL	11.231	11.113	2	112	0	4	0
Total Carácter Perman. - Cond. Mil. Carr.	2.006	1.966	2	35	0	3	0
Cabo Mayor	74	72	1	1	-	-	-
Cabo Primero	1.609	1.580	1	25	-	3	-
Cabo	323	314	-	9	-	-	-
Total Compromiso de larga duración	7.734	7.658	0	75	0	1	0
Cabo Primero	598	586	-	12	-	-	-
Cabo	3.397	3.353	-	43	-	1	-
Soldado	3.739	3.719	-	20	-	-	-
Total Compromiso inicial	1.491	1.489	0	2	0	0	0
Cabo	1	1	-	-	-	-	-
Soldado	1.490	1.488	-	2	-	-	-

Distribución según la relación con la Administración para el total de situaciones administrativas



Distribución por empleos para el total de las situaciones administrativas

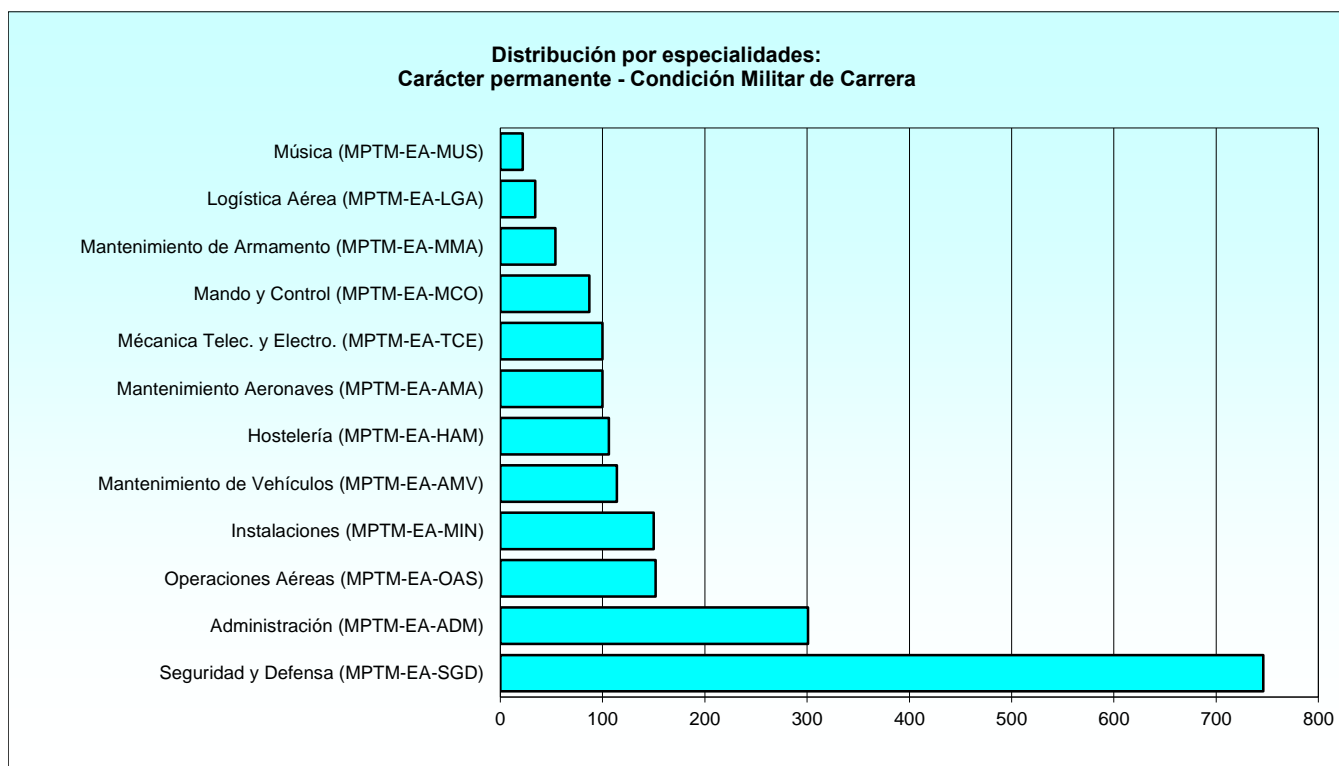




2.4.2. Situación de servicio activo.

2.4.2.1. Distribución por especialidades y empleos: Carácter permanente - Condición Militar de Carrera.

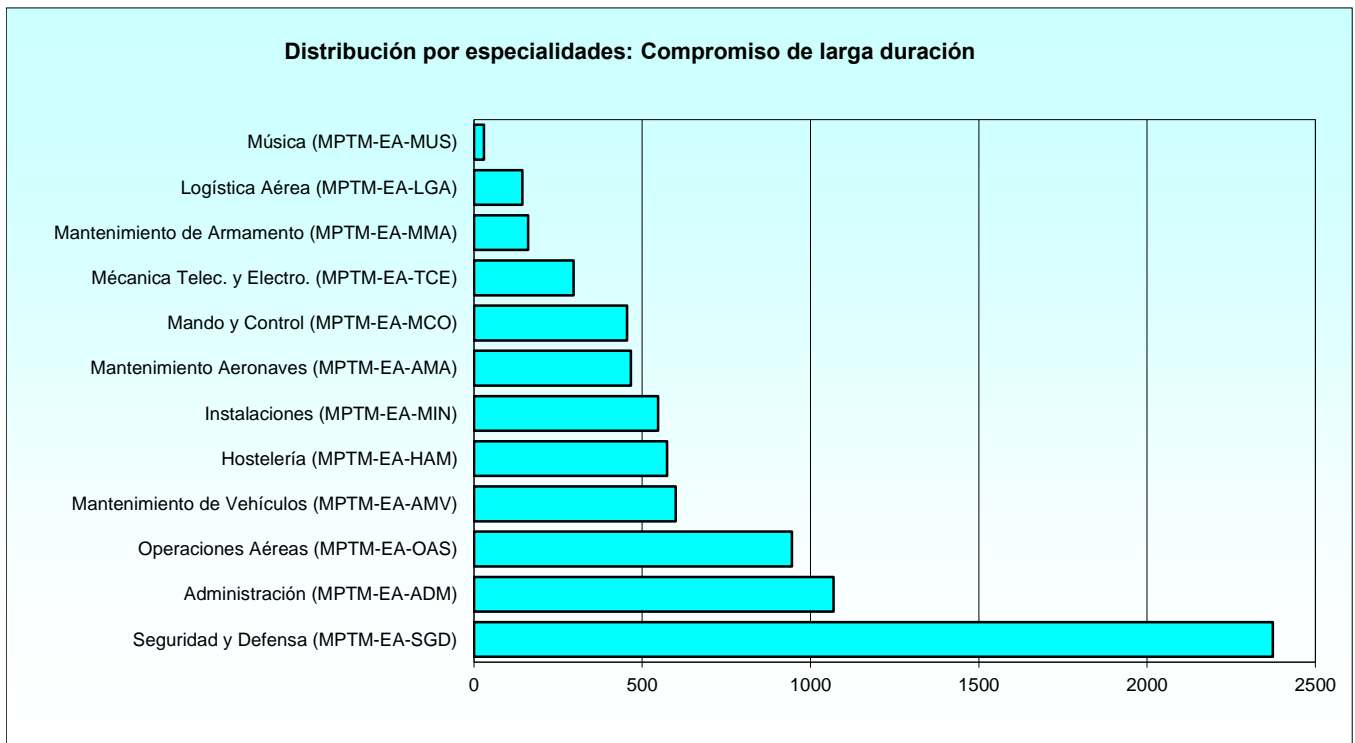
ESPECIALIDAD	TOTAL	CABO MAYOR	CABO PRIMERO	CABO
TOTAL	1.966	72	1.580	314
Administración (MPTM-EA-ADM)	301	6	241	54
Hostelería (MPTM-EA-HAM)	106	3	76	27
Instalaciones (MPTM-EA-MIN)	150	8	117	25
Logística Aérea (MPTM-EA-LGA)	34	-	27	7
Mando y Control (MPTM-EA-MCO)	87	4	62	21
Mantenimiento Aeronaves (MPTM-EA-AMA)	100	3	92	5
Mantenimiento de Armamento (MPTM-EA-MMA)	54	1	51	2
Mantenimiento de Vehículos (MPTM-EA-AMV)	114	5	84	25
Mécanica Elec. y Electro. (MPTM-EA-TCE)	100	6	85	9
Música (MPTM-EA-MUS)	22	1	14	7
Operaciones Aéreas (MPTM-EA-OAS)	152	5	110	37
Seguridad y Defensa (MPTM-EA-SGD)	746	30	621	95



2.4.2. Situación de servicio activo.

2.4.2.2. Distribución por especialidades y empleos: Compromiso de larga duración.

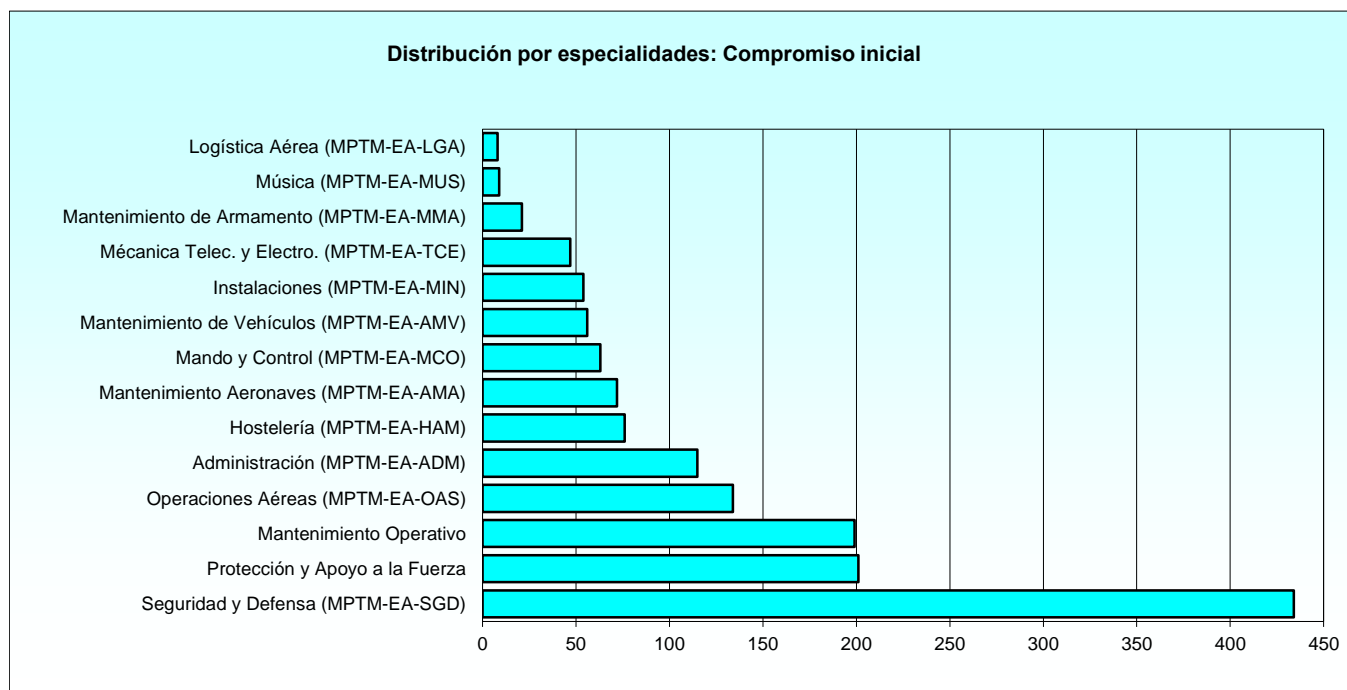
ESPECIALIDAD	TOTAL	CABO PRIMERO	CABO	SOLDADO
TOTAL	7.658	586	3.353	3.719
Administración (MPTM-EA-ADM)	1.068	69	509	490
Hostelería (MPTM-EA-HAM)	574	58	212	304
Instalaciones (MPTM-EA-MIN)	547	35	227	285
Logística Aérea (MPTM-EA-LGA)	144	19	95	30
Mando y Control (MPTM-EA-MCO)	455	37	185	233
Mantenimiento Aeronaves (MPTM-EA-AMA)	466	33	191	242
Mantenimiento de Armamento (MPTM-EA-MMA)	161	12	68	81
Mantenimiento de Vehículos (MPTM-EA-AMV)	599	51	238	310
Mécanica Telec. y Electro. (MPTM-EA-TCE)	296	20	108	168
Música (MPTM-EA-MUS)	30	1	15	14
Operaciones Aéreas (MPTM-EA-OAS)	945	75	414	456
Seguridad y Defensa (MPTM-EA-SGD)	2.373	176	1.091	1.106



2.4.2. Situación de servicio activo.

2.4.2.3. Distribución por especialidades y empleos: Compromiso inicial.

ESPECIALIDAD	TOTAL	CABO PRIMERO	CABO	SOLDADO
TOTAL	1.489	0	1	1.488
Administración (MPTM-EA-ADM)	115	-	-	115
Hostelería (MPTM-EA-HAM)	76	-	-	76
Instalaciones (MPTM-EA-MIN)	54	-	-	54
Logística Aérea (MPTM-EA-LGA)	8	-	-	8
Mando y Control (MPTM-EA-MCO)	63	-	-	63
Mantenimiento Aeronaves (MPTM-EA-AMA)	72	-	-	72
Mantenimiento de Armamento (MPTM-EA-MMA)	21	-	-	21
Mantenimiento de Vehículos (MPTM-EA-AMV)	56	-	-	56
Mantenimiento Operativo	199	-	-	199
Mécanica Telec. y Electro. (MPTM-EA-TCE)	47	-	-	47
Música (MPTM-EA-MUS)	9	-	-	9
Operaciones Aéreas (MPTM-EA-OAS)	134	-	-	134
Protección y Apoyo a la Fuerza	201	-	-	201
Seguridad y Defensa (MPTM-EA-SGD)	434	-	1	433



2.4.2. Situación de servicio activo.

2.4.2.4. Distribución de las edades por empleos: Carácter permanente - Condición Militar de Carrera.

Tabla 1 de 2

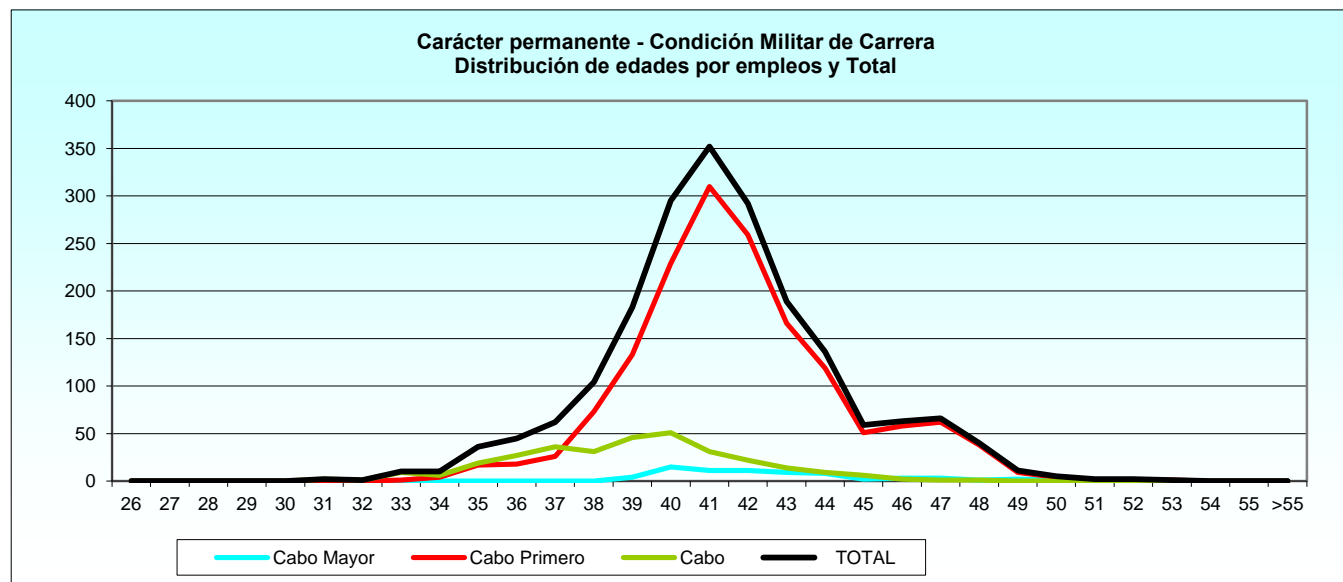
EMPLEO	TOTAL	EDAD														
		26	27	28	29	30	31	32	33	34	35	36	37	38	39	40
TOTAL	1.966	0	0	0	0	0	2	1	10	10	36	45	62	104	183	295
Cabo Mayor	72	-	-	-	-	-	-	-	-	-	-	-	-	-	4	15
Cabo Primero	1.580	-	-	-	-	-	-	-	1	4	17	18	26	73	133	229
Cabo	314	-	-	-	-	-	2	1	9	6	19	27	36	31	46	51

2.4.2. Situación de servicio activo.

2.4.2.4. Distribución de las edades por empleos: Carácter permanente - Condición Militar de Carrera.

Tabla 2 de 2

EMPLEO	EDAD																
	41	42	43	44	45	46	47	48	49	50	51	52	53	54	55	>55	
TOTAL	352	292	189	136	59	63	66	40	11	5	2	2	1	0	0	0	
Cabo Mayor	11	11	9	8	2	3	3	1	2	1	1	1	-	-	-	-	
Cabo Primero	310	259	166	119	51	58	62	38	9	4	1	1	1	-	-	-	
Cabo	31	22	14	9	6	2	1	1	-	-	-	-	-	-	-	-	



2.4.2. Situación de servicio activo.

2.4.2.5. Distribución de las edades por empleos: Compromiso de larga duración.

Tabla 1 de 2

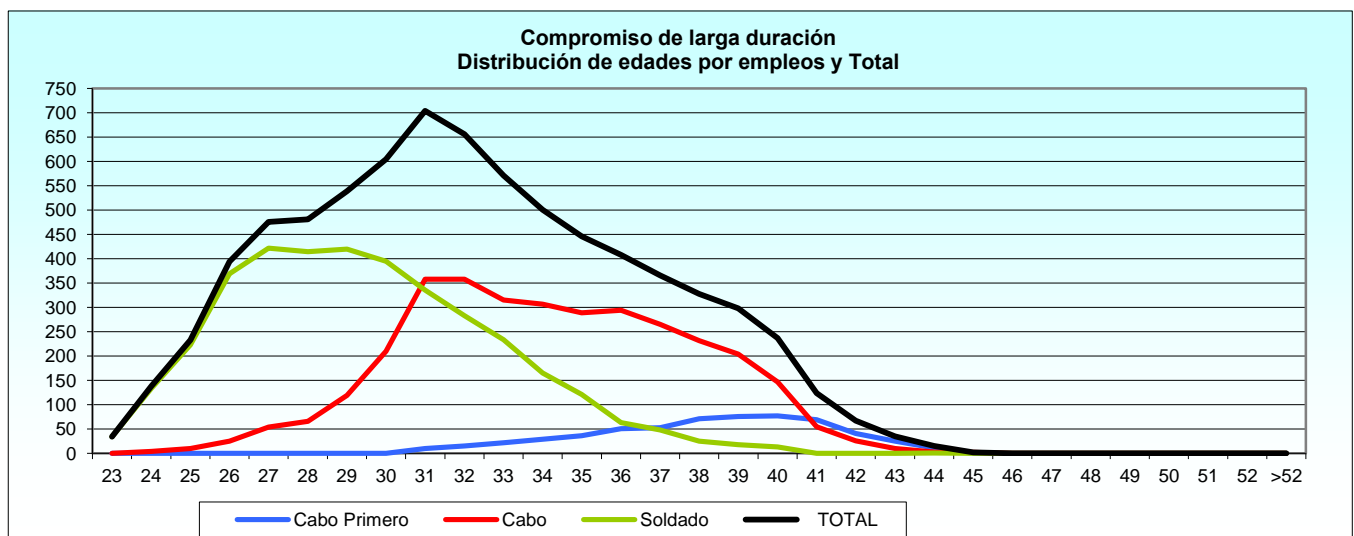
EMPLEO	TOTAL	EDAD															
		23	24	25	26	27	28	29	30	31	32	33	34	35	36	37	
TOTAL	7.658	34	138	233	394	476	481	539	605	704	656	571	501	446	408	366	
Cabo Primero	586	-	-	-	-	-	-	-	-	10	15	22	29	36	51	53	
Cabo	3.353	-	4	10	25	54	66	119	210	358	358	315	307	289	294	265	
Soldado	3.719	34	134	223	369	422	415	420	395	336	283	234	165	121	63	48	

2.4.2. Situación de servicio activo.

2.4.2.5. Distribución de las edades por empleos: Compromiso de larga duración.

Tabla 2 de 2

EMPLEO	EDAD																
	38	39	40	41	42	43	44	45	46	47	48	49	50	51	52	>52	
TOTAL	328	298	237	124	67	35	15	2	0	0	0	0	0	0	0	0	
Cabo Primero	71	76	77	69	41	25	11	-	-	-	-	-	-	-	-	-	
Cabo	232	204	147	55	26	10	3	2	-	-	-	-	-	-	-	-	
Soldado	25	18	13	-	-	-	1	-	-	-	-	-	-	-	-	-	



2.4.2. Situación de servicio activo.

2.4.2.6. Distribución de las edades por empleos: Compromiso inicial.

Tabla 1 de 2

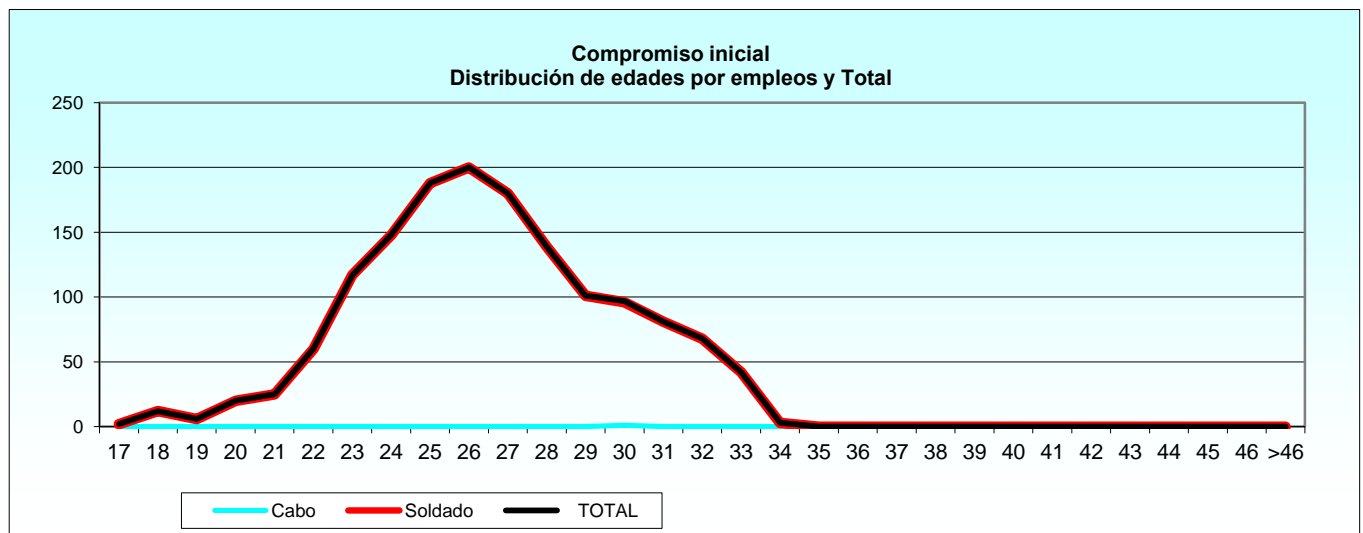
EMPLEO	TOTAL	EDAD															
		17	18	19	20	21	22	23	24	25	26	27	28	29	30	31	
TOTAL	1.489	2	12	6	20	25	60	117	148	188	200	180	139	101	97	81	
Cabo	1	-	-	-	-	-	-	-	-	-	-	-	-	-	-	1	
Soldado	1.488	2	12	6	20	25	60	117	148	188	200	180	139	101	96	81	

2.4.2. Situación de servicio activo.

2.4.2.6. Distribución de las edades por empleos: Compromiso inicial.

Tabla 2 de 2

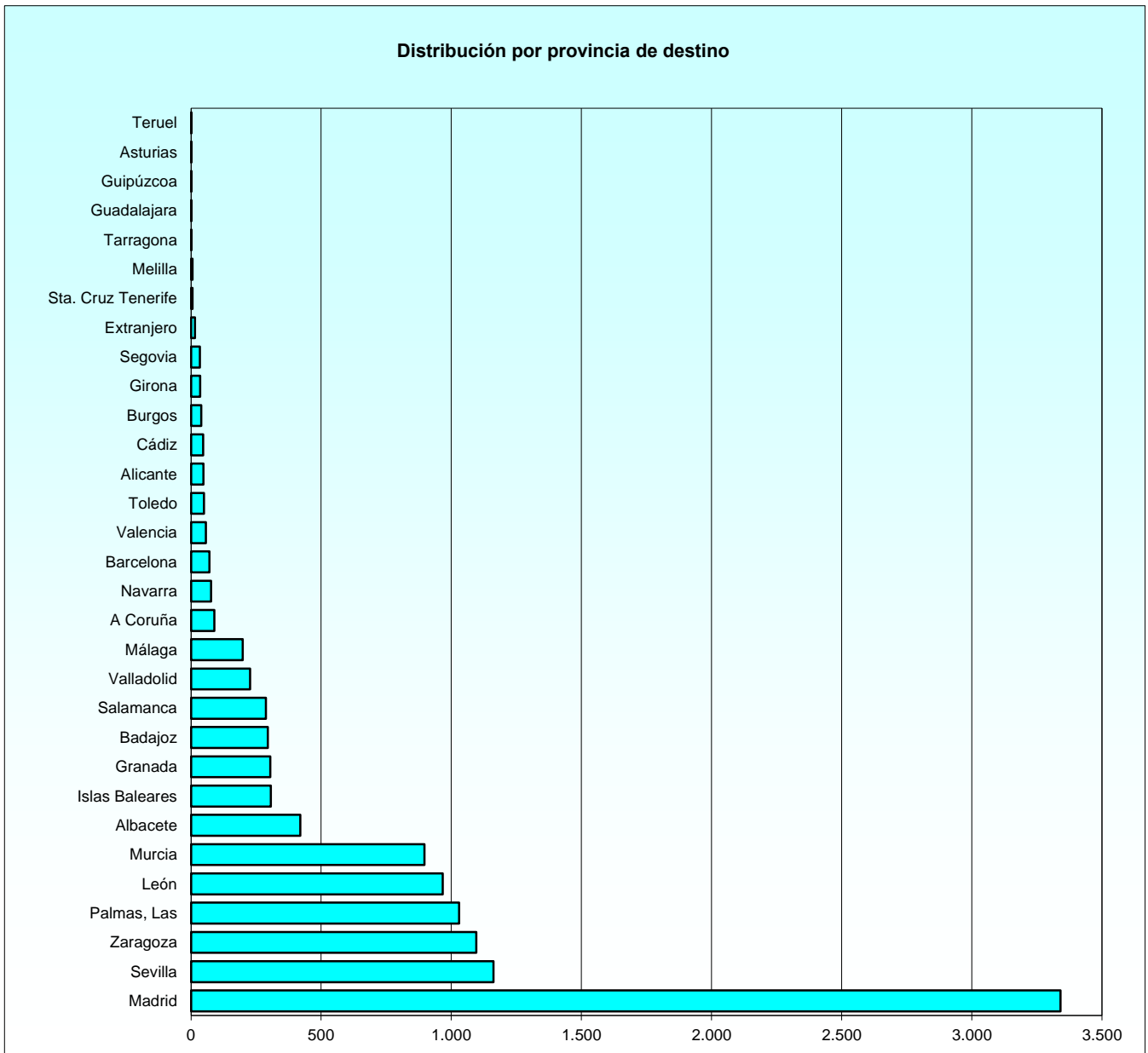
EMPLEO	EDAD															
	32	33	34	35	36	37	38	39	40	41	42	43	44	45	46	>46
TOTAL	68	42	3	0	0	0	0	0	0	0	0	0	0	0	0	0
Cabo	-	-	-	-	-	-	-	-	-	-	-	-	-	-	-	-
Soldado	68	42	3	-	-	-	-	-	-	-	-	-	-	-	-	-



2.4.2. Situación de servicio activo.

2.4.2.7. Distribución por provincias de destino y empleos: Resumen general.

PROVINCIA	TOTAL	CABO MAYOR	CABO PRIMERO	CABO	SOLDADO
TOTAL	11.113	72	2.166	3.668	5.207
Albacete	420	4	93	148	175
Alicante	48	1	12	26	9
Badajoz	295	1	53	127	114
Islas Baleares	307	2	52	78	175
Barcelona	71	-	10	19	42
Burgos	39	-	11	15	13
Cádiz	47	1	9	22	15
A Coruña	90	2	18	52	18
Girona	35	-	8	11	16
Granada	304	3	71	137	93
Guadalajara	1	-	1	-	-
Guipúzcoa	1	1	-	-	-
León	967	1	55	188	723
Madrid	3.340	15	705	951	1.669
Málaga	199	1	38	91	69
Murcia	897	10	210	334	343
Navarra	77	1	15	33	28
Asturias	1	-	1	-	-
Palmas, Las	1.030	11	209	452	358
Salamanca	288	1	60	135	92
Sta. Cruz Tenerife	6	-	-	4	2
Segovia	34	-	10	12	12
Sevilla	1.162	7	256	483	416
Tarragona	2	-	-	2	-
Teruel	1	-	1	-	-
Toledo	50	1	11	15	23
Valencia	57	-	4	16	37
Valladolid	227	1	53	88	85
Zaragoza	1.096	8	186	226	676
Melilla	6	-	2	1	3
Extranjero	15	-	12	2	1



2.4.2. Situación de servicio activo.

2.4.2.8. Distribución por provincias de destino y empleos: Carácter permanente - Condición Militar de Carrera.

PROVINCIA	TOTAL	CABO MAYOR	CABO PRIMERO	CABO
TOTAL	1.966	72	1.580	314
Albacete	96	4	73	19
Alicante	19	1	12	6
Badajoz	57	1	38	18
Islas Baleares	45	2	40	3
Barcelona	6	-	6	-
Burgos	13	-	10	3
Cádiz	11	1	7	3
A Coruña	33	2	18	13
Girona	3	-	3	-
Granada	68	3	50	15
Guadalajara	1	-	1	-
Guipúzcoa	1	1	-	-
León	49	1	40	8
Madrid	533	15	466	52
Málaga	44	1	32	11
Murcia	229	10	166	53
Navarra	18	1	9	8
Asturias	1	-	1	-
Palmas, Las	194	11	166	17
Salamanca	55	1	46	8
Sta. Cruz Tenerife	1	-	-	1
Segovia	9	-	8	1
Sevilla	239	7	187	45
Teruel	1	-	1	-
Toledo	10	1	8	1
Valencia	3	-	2	1
Valladolid	47	1	40	6
Zaragoza	168	8	140	20
Melilla	2	-	2	-
Extranjero	10	-	8	2

2.4.2. Situación de servicio activo.

2.4.2.9. Distribución por provincias de destino y empleos: Compromiso de larga duración.

PROVINCIA	TOTAL	CABO PRIMERO	CABO	SOLDADO
TOTAL	7.658	586	3.353	3.719
Albacete	292	20	129	143
Alicante	27	-	20	7
Badajoz	218	15	109	94
Islas Baleares	231	12	75	144
Barcelona	60	4	19	37
Burgos	22	1	12	9
Cádiz	36	2	19	15
A Coruña	56	-	39	17
Girona	27	5	11	11
Granada	224	21	122	81
León	590	15	180	395
Madrid	2.373	239	899	1.235
Málaga	148	6	80	62
Murcia	558	44	281	233
Navarra	52	6	25	21
Palmas, Las	805	43	435	327
Salamanca	220	14	127	79
Sta. Cruz Tenerife	3	-	3	-
Segovia	23	2	11	10
Sevilla	850	69	438	343
Tarragona	2	-	2	-
Toledo	34	3	14	17
Valencia	38	2	15	21
Valladolid	162	13	82	67
Zaragoza	598	46	205	347
Melilla	4	-	1	3
Extranjero	5	4	-	1

2.4.2. Situación de servicio activo.

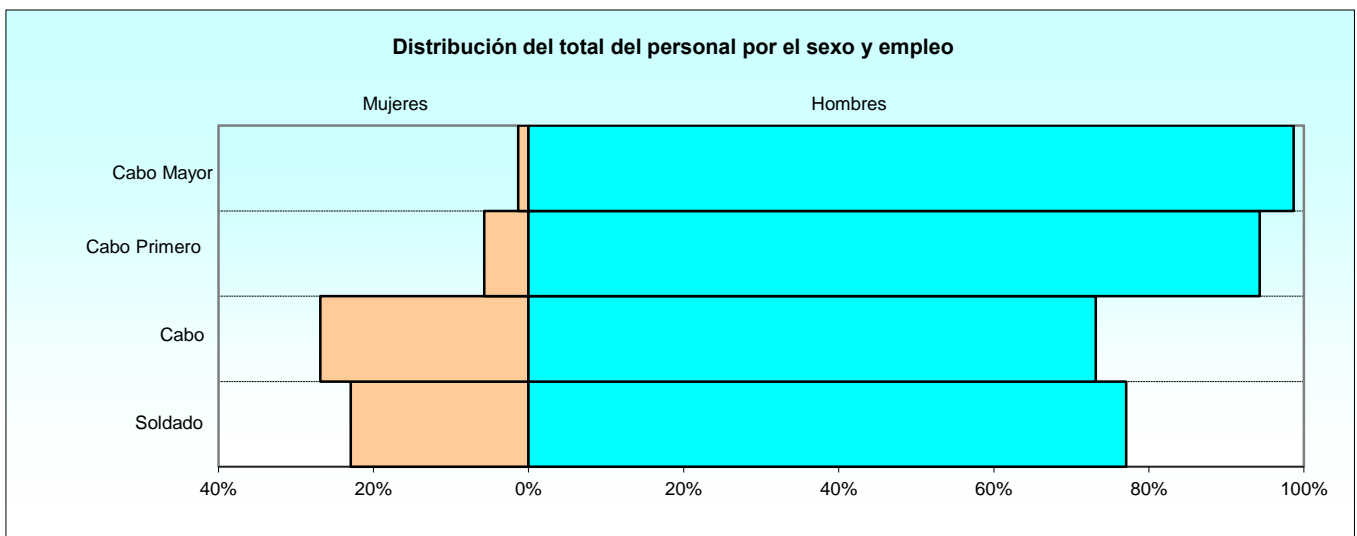
2.4.2.10. Distribución por provincias de destino y empleos: Compromiso inicial.

PROVINCIA	TOTAL	CABO PRIMERO	CABO	SOLDADO
TOTAL	1.489	0	1	1.488
Albacete	32	-	-	32
Alicante	2	-	-	2
Badajoz	20	-	-	20
Islas Baleares	31	-	-	31
Barcelona	5	-	-	5
Burgos	4	-	-	4
A Coruña	1	-	-	1
Girona	5	-	-	5
Granada	12	-	-	12
León	328	-	-	328
Madrid	434	-	-	434
Málaga	7	-	-	7
Murcia	110	-	-	110
Navarra	7	-	-	7
Palmas, Las	31	-	-	31
Salamanca	13	-	-	13
Sta. Cruz Tenerife	2	-	-	2
Segovia	2	-	-	2
Sevilla	73	-	-	73
Toledo	6	-	-	6
Valencia	16	-	-	16
Valladolid	18	-	-	18
Zaragoza	330	-	1	329

2.4.3. Estudio por sexo.

2.4.3.1. Distribución del sexo por empleos y la relación de servicios con la Administración.

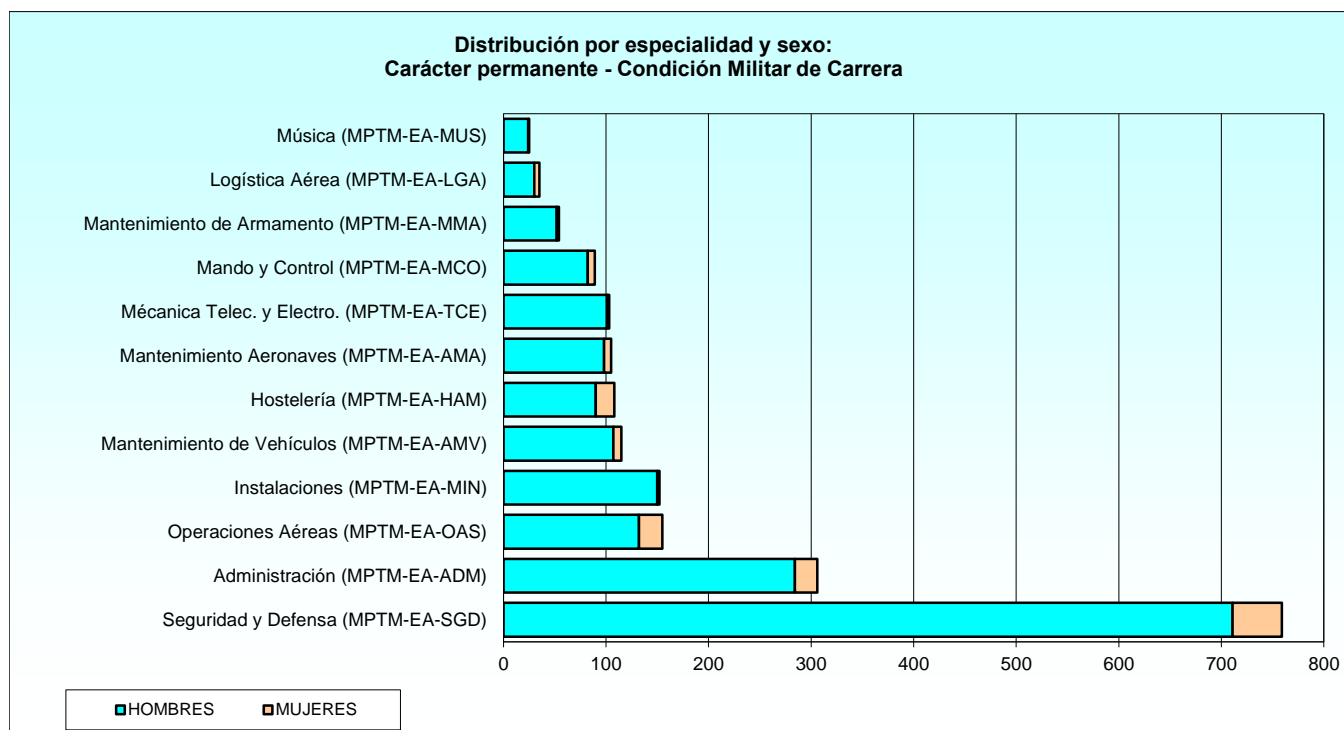
RELACIÓN CON LA ADMINISTRACIÓN Y EMPLEO	TOTAL	MUJERES	HOMBRES
TOTAL	11.231	2.326	8.905
Total Carácter Permanente - Cond. Mil. Carrera	2.006	145	1.861
Cabo Mayor	74	1	73
Cabo Primero	1.609	78	1.531
Cabo	323	66	257
Total Compromiso de larga duración	7.734	1.954	5.780
Cabo Primero	598	48	550
Cabo	3.397	933	2.464
Soldado	3.739	973	2.766
Total Compromiso inicial	1.491	227	1.264
Cabo	1	-	1
Soldado	1.490	227	1.263



2.4.3. Estudio por sexo.

2.4.3.2. Distribución del sexo por especialidades: Carácter permanente - Condición Militar de Carrera.

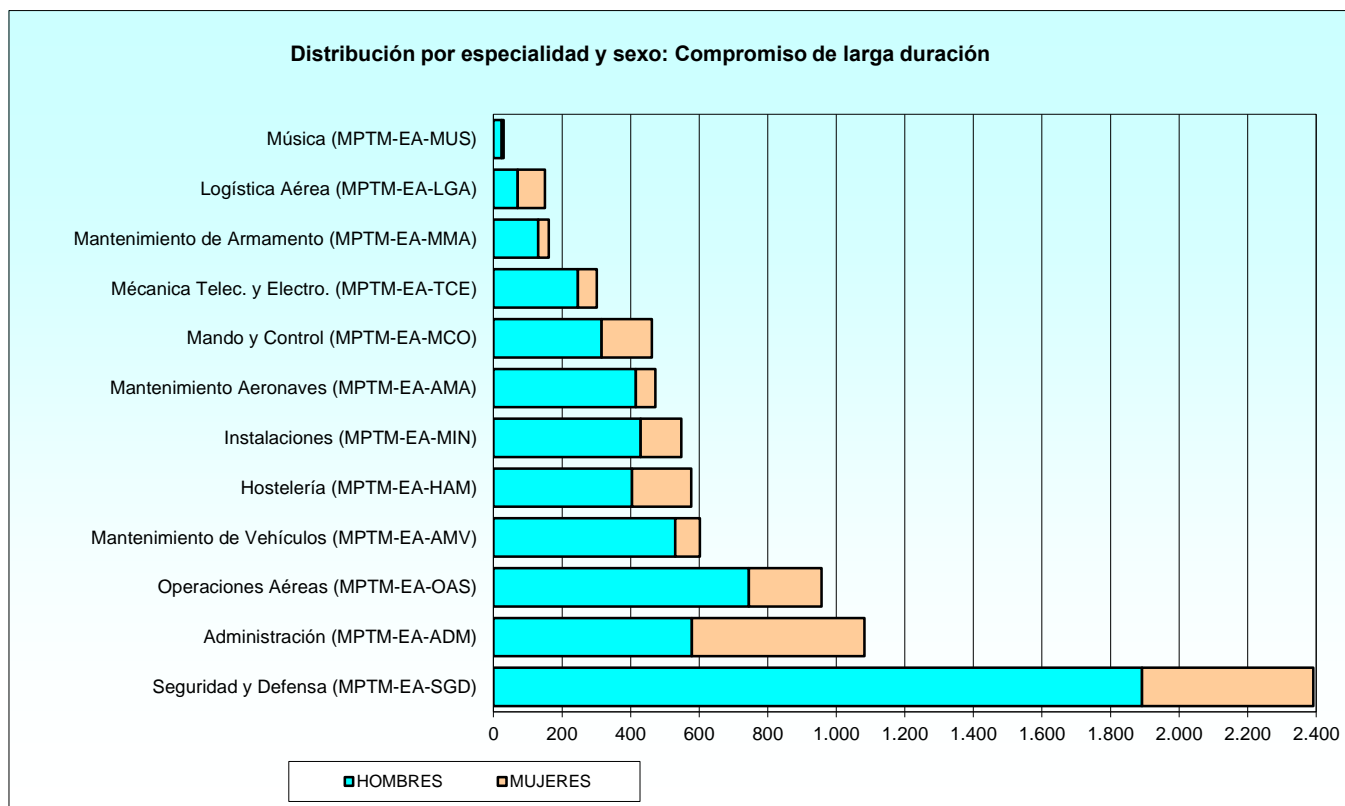
ESPECIALIDAD	TOTAL	MUJERES	HOMBRES
TOTAL	2.006	145	1.861
Administración (MPTM-EA-ADM)	306	22	284
Hostelería (MPTM-EA-HAM)	108	18	90
Instalaciones (MPTM-EA-MIN)	152	2	150
Logística Aérea (MPTM-EA-LGA)	35	5	30
Mando y Control (MPTM-EA-MCO)	89	7	82
Mantenimiento Aeronaves (MPTM-EA-AMA)	105	7	98
Mantenimiento de Armamento (MPTM-EA-MMA)	54	2	52
Mantenimiento de Vehículos (MPTM-EA-AMV)	115	8	107
Mécanica Telec. y Electro. (MPTM-EA-TCE)	103	2	101
Música (MPTM-EA-MUS)	25	1	24
Operaciones Aéreas (MPTM-EA-OAS)	155	23	132
Seguridad y Defensa (MPTM-EA-SGD)	759	48	711



2.4.3. Estudio por sexo.

2.4.3.3. Distribución del sexo por especialidades: Compromiso de larga duración.

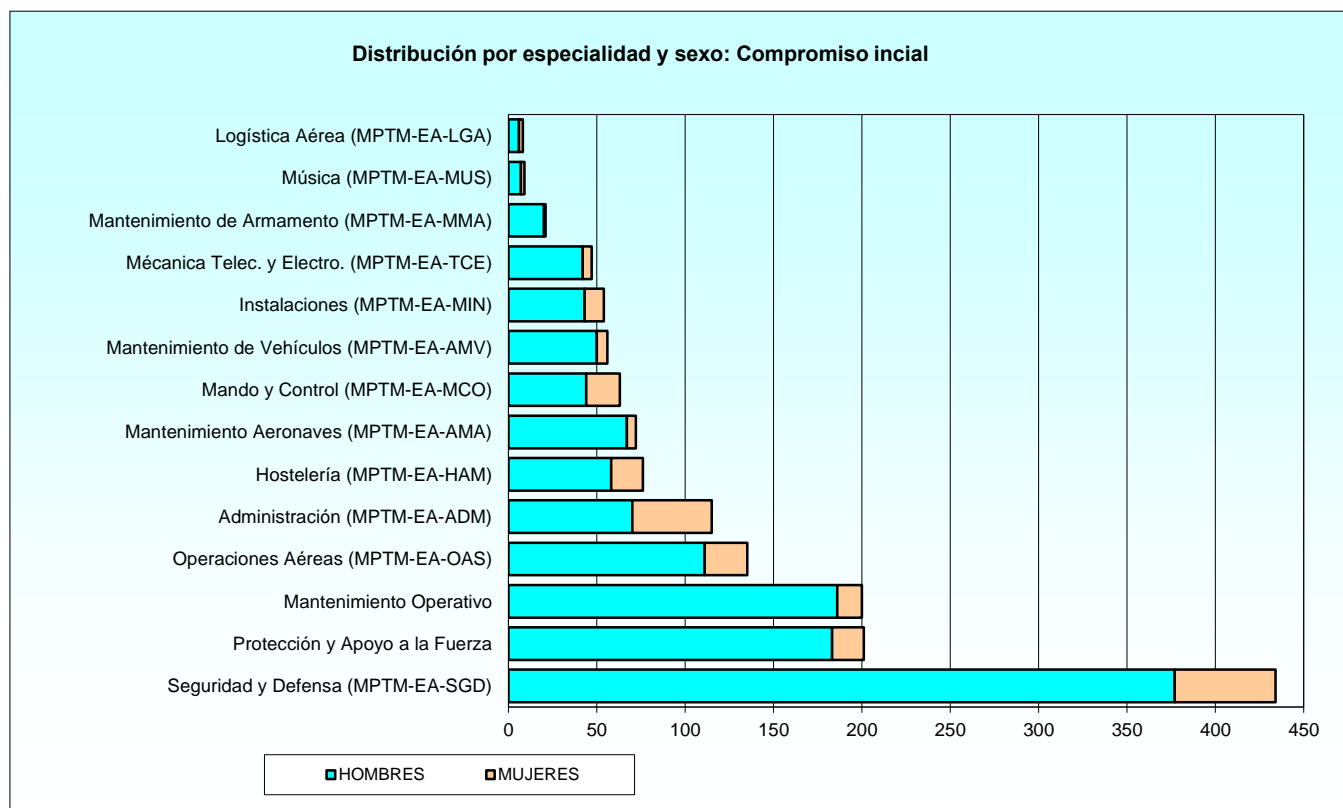
ESPECIALIDAD	TOTAL	MUJERES	HOMBRES
TOTAL	7.734	1.954	5.780
Administración (MPTM-EA-ADM)	1.082	503	579
Hostelería (MPTM-EA-HAM)	577	173	404
Instalaciones (MPTM-EA-MIN)	548	119	429
Logística Aérea (MPTM-EA-LGA)	150	79	71
Mando y Control (MPTM-EA-MCO)	462	147	315
Mantenimiento Aeronaves (MPTM-EA-AMA)	472	57	415
Mantenimiento de Armamento (MPTM-EA-MMA)	161	31	130
Mantenimiento de Vehículos (MPTM-EA-AMV)	602	72	530
Mécanica Elec. y Electro. (MPTM-EA-TCE)	301	55	246
Música (MPTM-EA-MUS)	30	6	24
Operaciones Aéreas (MPTM-EA-OAS)	957	212	745
Seguridad y Defensa (MPTM-EA-SGD)	2.392	500	1.892



2.4.3. Estudio por sexo.

2.4.3.4. Distribución del sexo por especialidades: Compromiso inicial.

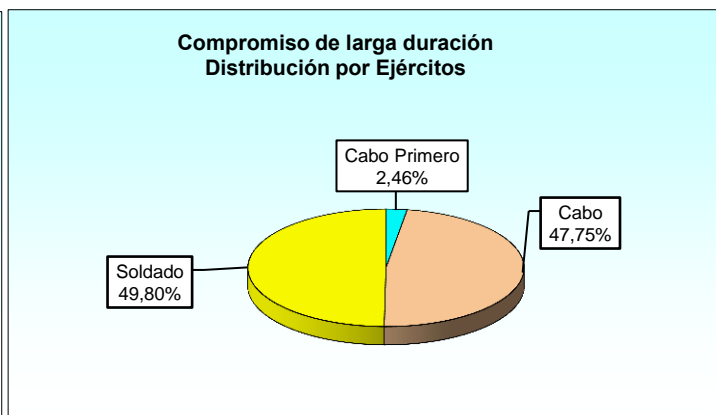
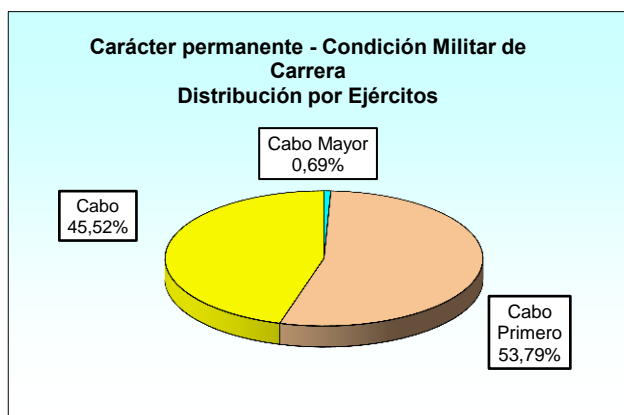
ESPECIALIDAD	TOTAL	MUJERES	HOMBRES
TOTAL	1.491	227	1.264
Administración (MPTM-EA-ADM)	115	45	70
Hostelería (MPTM-EA-HAM)	76	18	58
Instalaciones (MPTM-EA-MIN)	54	11	43
Logística Aérea (MPTM-EA-LGA)	8	2	6
Mando y Control (MPTM-EA-MCO)	63	19	44
Mantenimiento Aeronaves (MPTM-EA-AMA)	72	5	67
Mantenimiento de Armamento (MPTM-EA-MMA)	21	1	20
Mantenimiento de Vehículos (MPTM-EA-AMV)	56	6	50
Mantenimiento Operativo	200	14	186
Mécanica Telec. y Electro. (MPTM-EA-TCE)	47	5	42
Música (MPTM-EA-MUS)	9	2	7
Operaciones Aéreas (MPTM-EA-OAS)	135	24	111
Protección y Apoyo a la Fuerza	201	18	183
Seguridad y Defensa (MPTM-EA-SGD)	434	57	377



2.4.3. Estudio por sexo.

2.4.3.5. Distribución del personal femenino por situaciones administrativas y empleos.

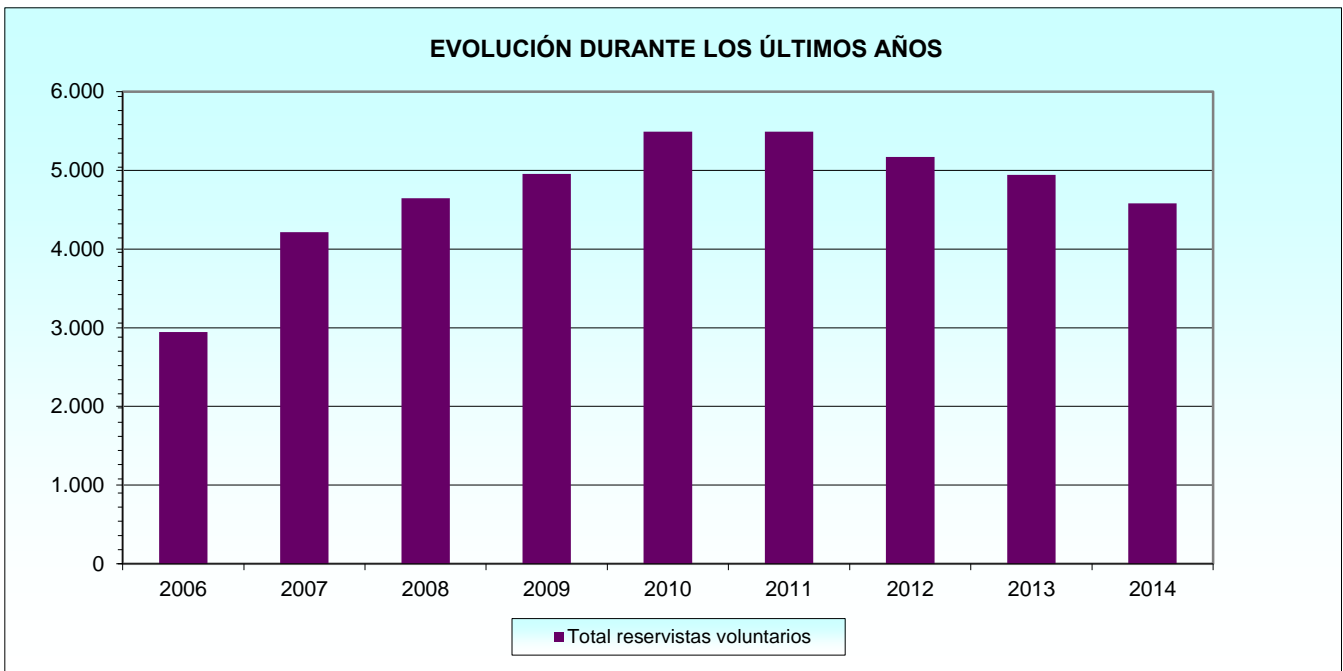
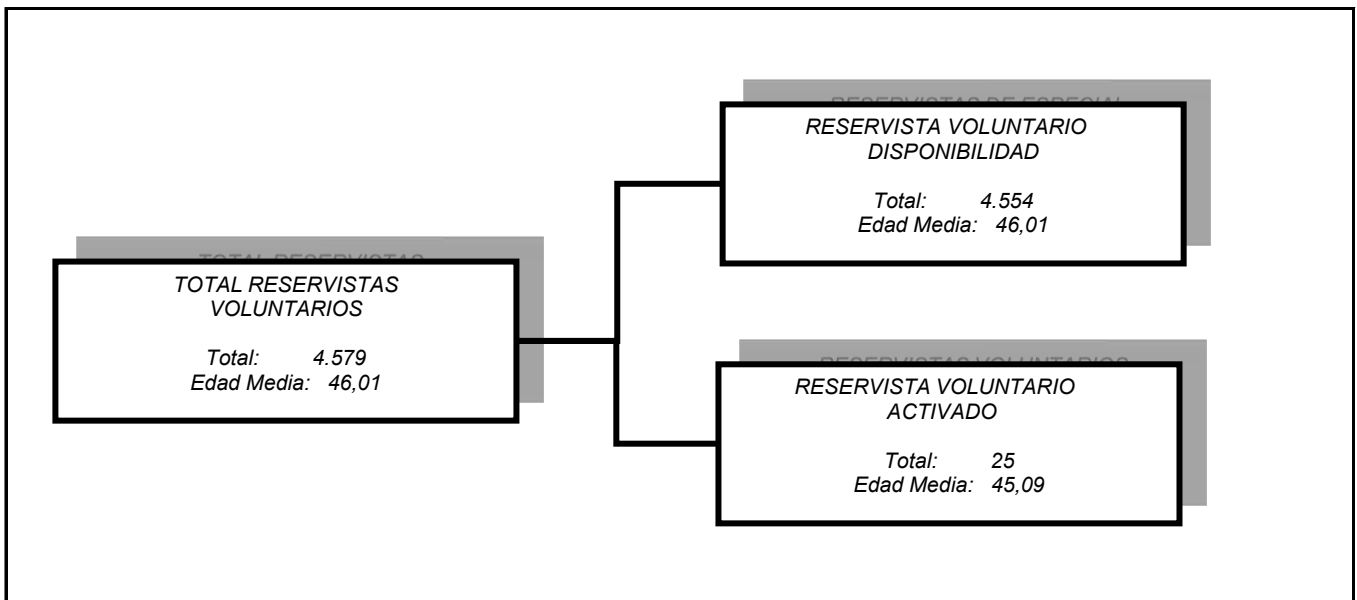
RELACIÓN CON LA ADMINISTRACIÓN Y EMPLEO	TOTAL	SERVICIO ACTIVO	SERVICIOS ESPECIALES	EXCEDENCIA	SUSPENSO EMPLEO	SUSPENSO FUNCIONES	RESERVA
TOTAL	2.326	2.294	0	31	0	1	0
Total Carácter Permanente - Cond. Militar Carrera	145	139	0	5	0	1	0
Cabo Mayor	1	1	-	-	-	-	-
Cabo Primero	78	76	-	1	-	1	-
Cabo	66	62	-	4	-	-	-
Total Compromiso de larga duración	1.954	1.929	0	25	0	0	0
Cabo Primero	48	46	-	2	-	-	-
Cabo	933	920	-	13	-	-	-
Soldado	973	963	-	10	-	-	-
Total Compromiso inicial	227	226	0	1	0	0	0
Soldado	227	226	-	1	-	-	-



3. RESERVISTAS VOLUNTARIOS

3. Reservistas Voluntarios

3.0. Conjunto de Ejércitos: Cuadro resumen



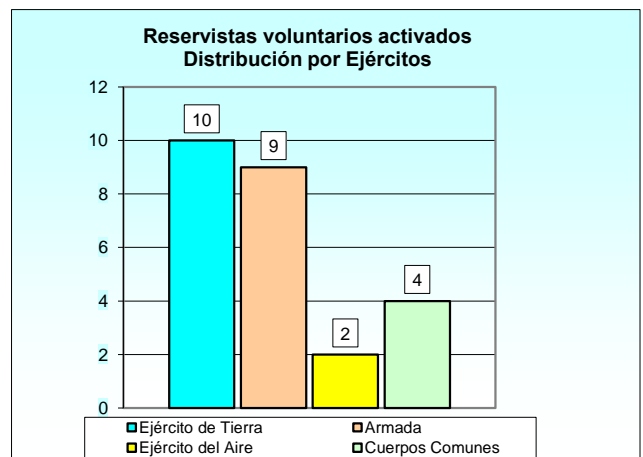
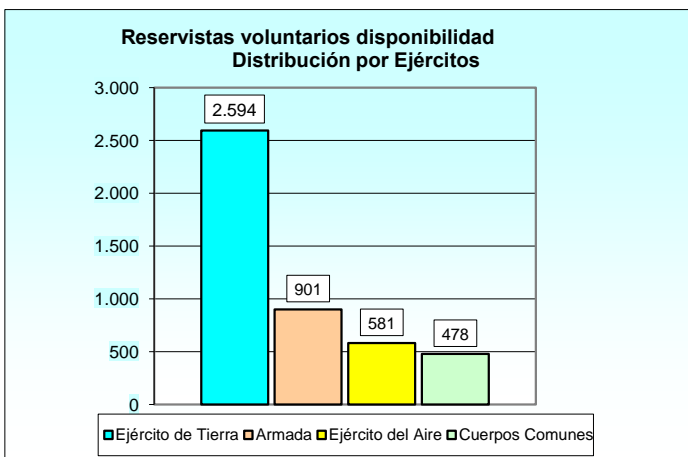
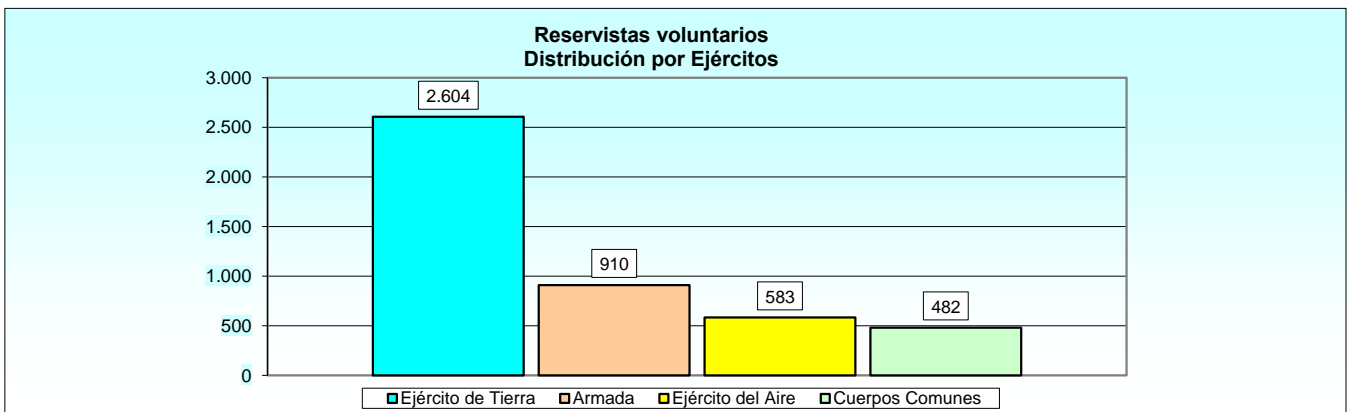
3. Reservistas voluntarios.

3.1. Conjunto de Ejércitos.

3.1.1. Relación con la Administración.

3.1.1.1. Distribución según el empleo.

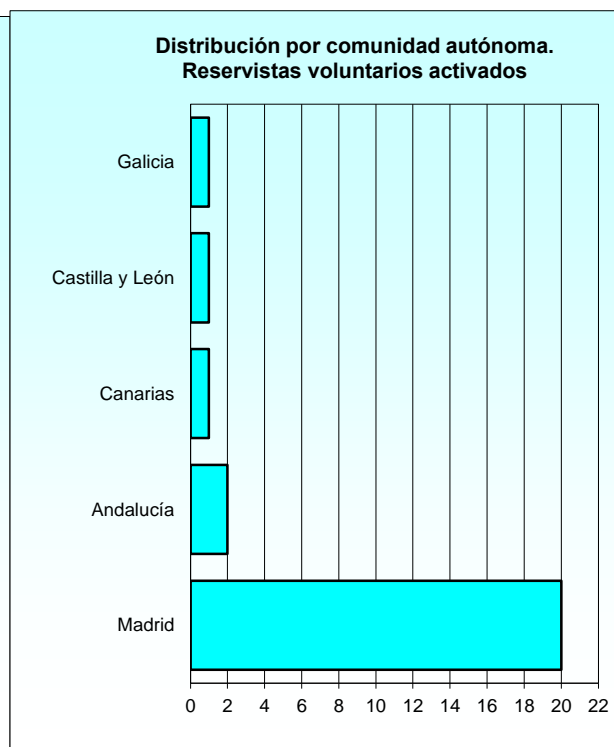
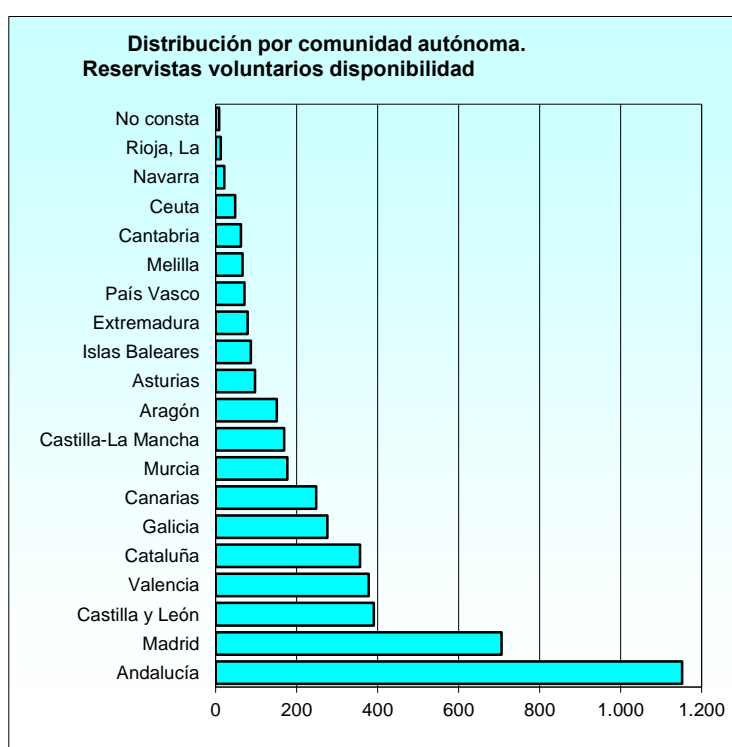
RELACIÓN CON LA ADMINISTRACIÓN Y EMPLEO	TOTAL	EJÉRCITO DE TIERRA	ARMADA	EJÉRCITO DEL AIRE	CUERPOS COMUNES
TOTAL	4.579	2.604	910	583	482
Total reservista voluntario disponibilidad	4.554	2.594	901	581	478
Comandante	1	-	-	-	1
Capitán	15	3	2	-	10
Teniente de Navío	5	-	5	-	-
Teniente	426	168	24	45	189
Alférez de Navío	50	-	50	-	-
Alférez	1.418	913	63	164	278
Alférez de Fragata	198	-	198	-	-
Sargento Primero	216	137	42	37	-
Sargento	1.297	835	282	180	-
Cabo Primero	136	83	36	17	-
Cabo	168	91	50	27	-
Soldado de 1ª	1	-	1	-	-
Soldado	577	364	102	111	-
Marinero	46	-	46	-	-
Total reservista voluntario activado	25	10	9	2	4
Teniente	5	2	-	1	2
Alférez de Navío	2	-	2	-	-
Alférez	7	4	1	-	2
Sargento Primero	4	3	1	-	-
Sargento	4	1	3	-	-
Cabo Primero	1	-	-	1	-
Soldado	1	-	1	-	-
Marinero	1	-	1	-	-



3.1.1. Relación con la Administración.

3.1.1.2. Distribución según la relación con la Administración y la Comunidad Autónoma de destino.

RELACIÓN CON LA ADMINISTRACIÓN Y COMUNIDAD AUTÓNOMA	TOTAL	EJÉRCITO DE TIERRA	ARMADA	EJÉRCITO DEL AIRE	CUERPOS COMUNES
TOTAL	4.579	2.604	910	583	482
Total reservista voluntario disponibilidad	4.554	2.594	901	581	478
Andalucía	1.152	679	225	123	125
Aragón	151	98	9	24	20
Asturias	97	44	30	11	12
Canarias	248	142	44	37	25
Cantabria	62	34	8	9	11
Castilla y León	390	273	45	38	34
Castilla-La Mancha	169	104	23	27	15
Cataluña	356	195	91	43	27
Extremadura	79	47	7	14	11
Galicia	276	104	107	22	43
Islas Baleares	87	48	15	14	10
Madrid	706	374	138	131	63
Murcia	177	65	57	35	20
Navarra	21	16	2	2	1
País Vasco	71	38	18	12	3
Rioja, La	12	9	2	-	1
Valencia	378	234	73	30	41
Ceuta	48	32	3	2	11
Melilla	66	58	2	1	5
No consta	8	-	2	6	-
Total reservista voluntario activado	25	10	9	2	4
Andalucía	2	-	1	-	1
Canarias	1	1	-	-	-
Castilla y León	1	-	1	-	-
Galicia	1	-	-	-	1
Madrid	20	9	7	2	2



3.1.1. Relación con la Administración.

3.1.1.3. Distribución de las edades medias según la relación con la Administración y el empleo.

RELACIÓN CON LA ADMINISTRACIÓN Y EMPLEO	CONJUNTO	EJÉRCITO DE TIERRA	ARMADA	EJÉRCITO DEL AIRE	CUERPOS COMUNES
CONJUNTO	46,01	45,68	46,05	45,04	48,89
Media reservista voluntario disponibilidad	46,01	45,68	46,06	45,04	48,88
Comandante	49,57	-	-	-	49,57
Capitán	49,96	46,64	48,00	-	51,35
Teniente de Navío	53,55	-	53,55	-	-
Teniente	48,30	48,12	47,98	45,32	49,21
Alférez de Navío	48,28	-	48,28	-	-
Alférez	46,68	46,14	47,50	46,18	48,57
Alférez de Fragata	47,99	-	47,99	-	-
Sargento Primero	48,06	47,71	48,66	48,71	-
Sargento	45,00	45,06	45,01	44,71	-
Cabo Primero	48,10	48,61	47,52	46,81	-
Cabo	45,78	45,85	45,24	46,55	-
Soldado de 1ª	39,90	-	39,90	-	-
Soldado	42,98	43,36	42,77	41,90	-
Marinero	42,72	-	42,72	-	-
Media reservista voluntario activado	45,09	45,68	46,06	45,04	48,88
Teniente	50,09	51,43	-	43,24	52,17
Alférez de Navío	45,90	-	45,90	-	-
Alférez	41,04	38,31	37,73	-	48,16
Sargento Primero	44,98	45,59	43,17	-	-
Sargento	45,07	44,52	45,25	-	-
Cabo Primero	46,38	-	-	46,38	-
Soldado	41,10	-	41,10	-	-
Marinero	50,11	-	50,11	-	-

3.1.1. Relación con la Administración.

3.1.1.4. Distribución del sexo por Ejércitos y empleos.

RELACIÓN CON LA ADMINISTRACIÓN, EJÉRCITO Y EMPLEO	TOTAL	MUJERES	HOMBRES
TOTAL	4.579	805	3.774
Total reservista voluntario disponibilidad	4.554	800	3.754
Ejército de Tierra			
Capitán	3	-	3
Teniente	168	23	145
Alférez	913	133	780
Sargento Primero	137	28	109
Sargento	835	165	670
Cabo Primero	83	-	83
Cabo	91	17	74
Soldado	364	131	233
Armada			
Capitán	2	-	2
Teniente de Navío	5	-	5
Teniente	24	1	23
Alférez de Navío	50	5	45
Alférez	63	3	60
Alférez de Fragata	198	20	178
Sargento Primero	42	2	40
Sargento	282	34	248
Cabo Primero	36	-	36
Cabo	50	4	46
Soldado de 1ª	1	-	1
Soldado	102	6	96
Marinero	46	14	32
Ejército del Aire			
Teniente	45	4	41
Alférez	164	10	154
Sargento Primero	37	4	33
Sargento	180	29	151
Cabo Primero	17	-	17
Cabo	27	4	23
Soldado	111	30	81
Cuerpos Comunes			
Comandante	1	-	1
Capitán	10	1	9
Teniente	189	44	145
Alférez	278	88	190
Total reservista voluntario activado	25	5	20
Ejército de Tierra			
Teniente	2	-	2
Alférez	4	1	3
Sargento Primero	3	1	2
Sargento	1	-	1
Armada			
Alférez de Navío	2	1	1
Alférez	1	-	1
Sargento Primero	1	-	1
Sargento	3	-	3
Soldado	1	-	1
Marinero	1	-	1
Ejército del Aire			
Teniente	1	-	1
Cabo Primero	1	-	1
Cuerpos Comunes			
Teniente	2	-	2
Alférez	2	2	-

3.1.1. Relación con la Administración.

3.1.1.5. Distribución de las edades medias según el sexo, el Ejército y el empleo.

RELACIÓN CON LA ADMINISTRACIÓN, EJÉRCITO Y EMPLEO	EDADES MEDIAS		
	Conjunto	Mujeres	Hombres
CONJUNTO	46,01	45,42	46,13
Reservista voluntario disponibilidad	46,01	45,43	46,14
Ejército de Tierra			
Capitán	46,64	-	46,64
Teniente	48,12	45,44	48,55
Alférez	46,14	44,86	46,36
Sargento Primero	47,71	45,96	48,16
Sargento	45,06	44,92	45,09
Cabo Primero	48,61	-	48,61
Cabo	45,85	45,47	45,94
Soldado	43,36	45,40	42,22
Armada			
Capitán	48,00	-	48,00
Teniente de Navío	53,55	-	53,55
Teniente	47,98	39,45	48,35
Alférez de Navío	48,28	50,61	48,02
Alférez	47,50	49,05	47,42
Alférez de Fragata	47,99	42,43	48,62
Sargento Primero	48,66	39,29	49,13
Sargento	45,01	43,81	45,18
Cabo Primero	47,52	-	47,52
Cabo	45,24	50,94	44,74
Soldado de 1ª	39,90	-	39,90
Soldado	42,77	50,48	42,29
Marinero	42,72	48,62	40,14
Ejército del Aire			
Teniente	45,32	42,34	45,61
Alférez	46,18	45,72	46,21
Sargento Primero	48,71	46,80	48,94
Sargento	44,71	42,87	45,07
Cabo Primero	46,81	-	46,81
Cabo	46,55	52,55	45,50
Soldado	41,90	41,57	42,02
Cuerpos Comunes			
Comandante	49,57	-	49,57
Capitán	51,35	46,36	51,91
Teniente	49,21	47,47	49,74
Alférez	48,57	47,96	48,86
Reservista voluntario activado	45,09	44,64	45,21
Ejército de Tierra			
Teniente	51,43	-	51,43
Alférez	38,31	35,55	39,23
Sargento Primero	45,59	49,24	43,76
Sargento	44,52	-	44,52
Armada			
Alférez de Navío	45,90	42,06	49,74
Alférez	37,73	-	37,73
Sargento Primero	43,17	-	43,17
Sargento	45,25	-	45,25
Soldado	41,10	-	41,10
Marinero	50,11	-	50,11
Ejército del Aire			
Teniente	43,24	-	43,24
Cabo Primero	46,38	-	46,38
Cuerpos Comunes			
Teniente	52,17	-	52,17
Alférez	48,16	48,16	-

3.1.1. Relación con la Administración.

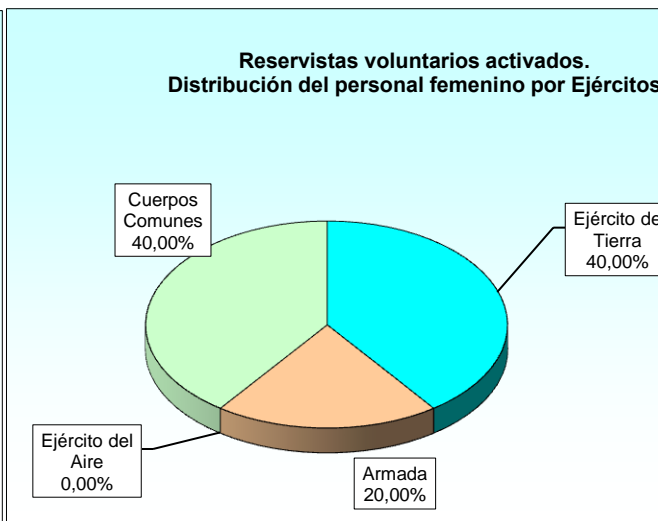
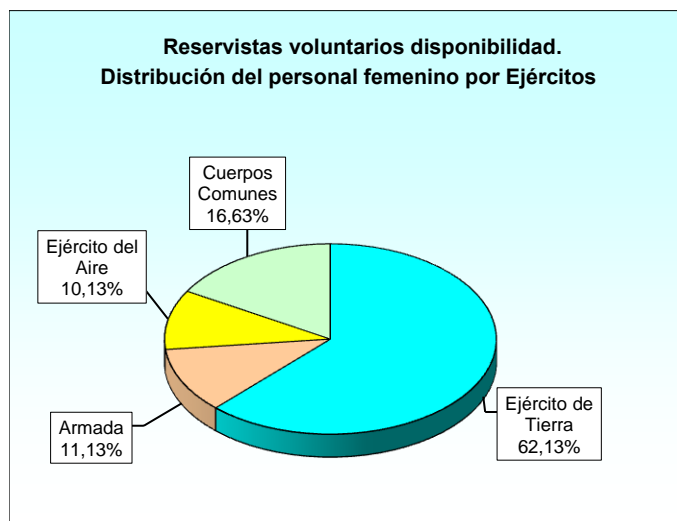
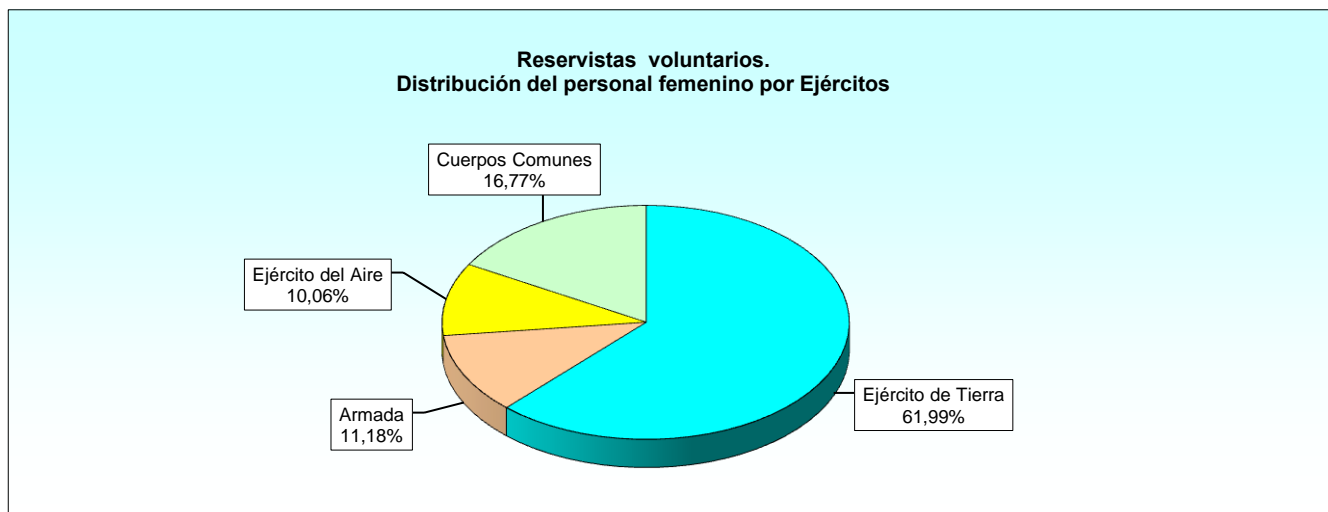
3.1.1.6. Distribución de las edades medias según el sexo, la relación con la Administración y el empleo.

RELACIÓN CON LA ADMINISTRACIÓN Y EMPLEO	EDADES MEDIAS		
	Conjunto	Mujeres	Hombres
CONJUNTO	46,01	45,42	46,13
Comandante	49,57	-	49,57
Capitán	49,96	46,36	50,22
Teniente de Navío	53,55	-	53,55
Teniente	48,30	46,42	48,68
Alférez de Navío	48,28	50,61	48,02
Alférez	46,68	46,12	46,79
Alférez de Fragata	47,99	42,43	48,62
Sargento Primero	48,06	45,66	48,51
Sargento	45,00	44,49	45,11
Cabo Primero	48,10	-	48,10
Cabo	45,78	47,48	45,49
Soldado de 1ª	39,90	-	39,90
Soldado	42,98	44,90	42,20
Marinero	42,72	48,62	40,14
Reservista voluntario disponibilidad	46,01	45,43	46,14
Comandante	49,57	-	49,57
Capitán	49,96	46,36	50,22
Teniente de Navío	53,55	-	53,55
Teniente	48,30	46,42	48,68
Alférez de Navío	48,28	50,61	48,02
Alférez	46,68	46,12	46,79
Alférez de Fragata	47,99	42,43	48,62
Sargento Primero	48,06	45,66	48,51
Sargento	45,00	44,49	45,11
Cabo Primero	48,10	-	48,10
Cabo	45,78	47,48	45,49
Soldado de 1ª	39,90	-	39,90
Soldado	42,98	44,90	42,20
Marinero	42,72	48,62	40,14
Reservista Voluntario Activado	45,09	44,64	45,21
Teniente	50,09	-	50,09
Alférez de Navío	45,90	42,06	49,74
Alférez	41,04	43,96	38,85
Sargento Primero	44,98	49,24	43,56
Sargento	45,07	-	45,07
Cabo Primero	46,38	-	46,38
Soldado	41,10	-	41,10
Marinero	50,11	-	50,11

3.1.1. Relación con la Administración.

3.1.1.7. Distribución del personal femenino según la relación con la Administración y el empleo.

RELACIÓN CON LA ADMINISTRACIÓN Y EMPLEO	TOTAL	EJÉRCITO DE TIERRA	ARMADA	EJÉRCITO DEL AIRE	CUERPOS COMUNES
TOTAL	805	499	90	81	135
Total reservista voluntario disponibilidad	800	497	89	81	133
Capitán	1	-	-	-	1
Teniente	72	23	1	4	44
Alférez de Navío	5	-	5	-	-
Alférez	234	133	3	10	88
Alférez de Fragata	20	-	20	-	-
Sargento Primero	34	28	2	4	-
Sargento	228	165	34	29	-
Cabo	25	17	4	4	-
Soldado	167	131	6	30	-
Marinero	14	-	14	-	-
Total reservista voluntario activado	5	2	1	0	2
Alférez de Navío	1	-	1	-	-
Alférez	3	1	-	-	2
Sargento Primero	1	1	-	-	-



ÍNDICE DE TABLAS

1. PERSONAL MILITAR DE COMPLEMENTO**Pág.**

1.1. Conjunto de Ejércitos	
1.1.1. Estudio por situaciones administrativas	
1.1.1.1. Distribución por Ejércitos y relación con la Administración.....	1-5
1.1.2. Situación de servicio activo.	
1.1.2.1. Distribución de los empleos por la relación con la Administración y los Ejércitos.....	1-6
1.1.2.2. Distribución por Ejércitos y Comunidades Autónomas de destino: Resumen general.....	1-8
1.1.2.3. Distribución por Ejércitos y Comunidades Autónomas de destino: Condición de militar de carrera.....	1-9
1.1.2.4. Distribución por Ejércitos y Comunidades Autónomas de destino. Compromiso de larga duración.....	1-9
1.1.2.5. Distribución por Ejércitos y Comunidades Autónomas de destino. Compromiso inicial.....	1-10
Compromiso inicial (Ley 17/1999).....	
1.1.2.6. Distribución por Ejércitos y Comunidades Autónomas de destino. Compromiso inicial.....	1-10
Compromiso inicial (Ley 39/2007).....	
1.1.2.7. Distribución de edades medias por Ejércitos y empleos: Resumen general.....	1-11
1.1.2.8. Distribución de las edades por Ejércitos y empleos: Condición de militar de carrera.....	1-12
1.1.2.9. Distribución de las edades por Ejércitos y empleos: Compromiso de larga duración.....	1-14
1.1.2.10. Distribución de las edades por Ejércitos y empleos: Compromiso inicial (Ley 17/1999).....	1-16
1.1.2.11. Distribución de las edades por Ejércitos y empleos: Compromiso inicial (Ley 39/2007).....	1-18
1.1.3. Estudio por sexo.	
1.1.3.1. Distribución del sexo por Ejércitos: Resumen general.....	1-20
1.1.3.2. Distribución del sexo por Ejércitos y empleos.....	1-21
1.1.3.3. Distribución de las edades medias por sexo y Ejércitos y empleos.....	1-22
1.1.3.4. Distribución de las edades medias por empleos y la relación con la Administración.....	1-23
1.1.3.5. Distribución del personal femenino por situaciones administrativas.....	1-24
1.1.3.6. Distribución del personal femenino por Ejércitos y empleos.....	1-25
1.2. Ejército de Tierra.	
1.2.1. Estudio por situaciones administrativas	
1.2.1.1. Distribución por Ejércitos y relación con la Administración y empleos.....	1-26
1.2.2. Situación de servicio activo	
1.2.2.1. Distribución por especialidades y empleos: Condición de militar de carrera.....	1-28
1.2.2.2. Distribución por especialidades y empleos: Compromiso de larga duración.....	1-29
1.2.2.3. Distribución por especialidades y empleos: Compromiso inicial (Ley 17/1999).....	1-30
1.2.2.4. Distribución por especialidades y empleos: Compromiso inicial (Ley 39/2007).....	1-30
1.2.2.5. Distribución de las edades por empleos: Condición de militar de carrera.....	1-31
1.2.2.6. Distribución de las edades por empleos: Compromiso de larga duración.....	1-32
1.2.2.7. Distribución de las edades por empleos: Compromiso inicial (Ley 17/1999).....	1-33
1.2.2.8. Distribución de las edades por empleos: Compromiso inicial (Ley 39/2007).....	1-34
1.2.2.9. Distribución por provincias de destino y empleos: Resumen General.....	1-35
1.2.2.10. Distribución por provincias de destino y empleos: Condición de militar de carrera.....	1-37
1.2.2.11. Distribución por provincias de destino y empleos: Compromiso de larga duración.....	1-38
1.2.2.12. Distribución por provincias de destino y empleos: Compromiso inicial (Ley 17/1999).....	1-39
1.2.2.13. Distribución por provincias de destino y empleos: Compromiso inicial (Ley 39/2007).....	1-39
1.2.3. Estudio por sexo.	
1.2.3.1. Distribución del sexo por empleos y la relación con la Administración.....	1-40
1.2.3.2. Distribución del sexo por especialidades: Condición de militar de carrera.....	1-41
1.2.3.3. Distribución del sexo por especialidades: Compromiso de larga duración.....	1-42
1.2.3.4. Distribución del sexo por especialidades: Compromiso inicial (Ley 17/1999).....	1-43
1.2.3.5. Distribución del sexo por especialidades: Compromiso inicial (Ley 39/2007).....	1-44
1.2.3.6. Distribución del personal femenino por situaciones administrativas y empleos.....	1-45

1.3. Armada.	
1.3.1. Estudio por situaciones administrativas	
1.3.1.1. Distribución por Ejércitos y relación con la Administración y empleos.....	1-46
1.3.2. Situación de servicio activo	
1.3.2.1. Distribución por especialidades y empleos: Condición de militar de carrera.....	1-48
1.3.2.2. Distribución por especialidades y empleos: Compromiso de larga duración.....	1-49
1.3.2.3. Distribución por especialidades y empleos: Compromiso inicial (Ley 17/1999).....	1-50
1.3.2.4. Distribución de las edades por empleos: Condición de militar de carrera.....	1-51
1.3.2.5. Distribución de las edades por empleos: Compromiso de larga duración.....	1-52
1.3.2.6. Distribución de las edades por empleos: Compromiso inicial (Ley 17/1999).....	1-53
1.3.2.7. Distribución por provincias de destino y empleos: Resumen general.....	1-54
1.3.2.8. Distribución por provincias de destino y empleos: Condición de militar de carrera.....	1-55
1.3.2.9. Distribución por provincias de destino y empleos: Compromiso de larga duración.....	1-55
1.3.2.10. Distribución por provincias de destino y empleos: Compromiso inicial (Ley 17/1999).....	1-55
1.3.3. Estudio por sexo.	
1.3.3.1. Distribución del sexo por empleos y la relación con la Administración.....	1-56
1.3.3.2. Distribución del sexo por especialidades: Condición de militar de carrera.....	1-57
1.3.3.3. Distribución del sexo por especialidades: Compromiso de larga duración.....	1-58
1.3.3.4. Distribución del sexo por especialidades: Compromiso inicial (Ley 17/1999).....	1-59
1.3.3.5. Distribución del personal femenino por situaciones administrativas y empleos.....	1-60
1.4. Ejército del Aire.	
1.4.1. Estudio por situaciones administrativas	
1.4.1.1. Distribución por Ejércitos y relación con la Administración y empleos.....	1-61
1.4.2. Situación de servicio activo	
1.4.2.1. Distribución por especialidades y empleos: Condición de militar de carrera.....	1-63
1.4.2.2. Distribución por especialidades y empleos: Compromiso de larga duración.....	1-64
1.4.2.3. Distribución por especialidades y empleos: Compromiso inicial (Ley 17/1999).....	1-65
1.4.2.4. Distribución por especialidades y empleos: Compromiso inicial (Ley 39/2007).....	1-65
1.4.2.5. Distribución de las edades por empleos: Condición de militar de carrera.....	1-66
1.4.2.6. Distribución de las edades por empleos: Compromiso de larga duración.....	1-67
1.4.2.7. Distribución de las edades por empleos: Compromiso inicial (Ley 17/1999).....	1-68
1.4.2.8. Distribución de las edades por empleos: Compromiso inicial (Ley 39/2007).....	1-69
1.4.2.9. Distribución por provincias de destino y empleos: Resumen General.....	1-70
1.4.2.10. Distribución por provincias de destino y empleos: Condición de militar de carrera.....	1-71
1.4.2.11. Distribución por provincias de destino y empleos: Compromiso de larga duración.....	1-71
1.4.2.12. Distribución por provincias de destino y empleos: Compromiso inicial (Ley 17/1999).....	1-72
1.4.2.13. Distribución por provincias de destino y empleos: Compromiso inicial (Ley 39/2007).....	1-72
1.4.3. Estudio por sexo.	
1.4.3.1. Distribución del sexo por empleos y la relación con la Administración.....	1-73
1.4.3.2. Distribución del sexo por especialidades: Condición de militar de carrera.....	1-74
1.4.3.3. Distribución del sexo por especialidades: Compromiso de larga duración.....	1-75
1.4.3.4. Distribución del sexo por especialidades: Compromiso inicial (Ley 17/1999).....	1-75
1.4.3.5. Distribución del sexo por especialidades: Compromiso inicial (Ley 39/2007).....	1-76
1.4.3.6. Distribución del personal femenino por situaciones administrativas y empleos.....	1-76
1.5. Cuerpos Comunes.	
1.5.1. Estudio por situaciones administrativas	
1.5.1.1. Distribución por Ejércitos y relación con la Administración y empleos.....	1-77

	Pág.
1.5.2. Situación de servicio activo	
1.5.2.1. Distribución por especialidades y empleos: Condición de militar de carrera.....	1-79
1.5.2.2. Distribución por especialidades y empleos: Compromiso de larga duración.....	1-80
1.5.2.3. Distribución por especialidades y empleos: Compromiso inicial (Ley 17/1999).....	1-80
1.5.2.4. Distribución por especialidades y empleos: Compromiso inicial (Ley 39/2007).....	1-80
1.5.2.5. Distribución de las edades por empleos: Condición de militar de carrera.....	1-81
1.5.2.6. Distribución de las edades por empleos: Compromiso de larga duración.....	1-82
1.5.2.7. Distribución de las edades por empleos: Compromiso inicial (Ley 17/1999).....	1-83
1.5.2.8. Distribución de las edades por empleos: Compromiso inicial (Ley 39/2007).....	1-84
1.5.2.9. Distribución por provincias de destino y empleos: Resumen General.....	1-85
1.5.2.10. Distribución por provincias de destino y empleos: Condición de militar de carrera.....	1-87
1.5.2.11. Distribución por provincias de destino y empleos: Compromiso de larga duración.....	1-88
1.5.2.12. Distribución por provincias de destino y empleos: Compromiso inicial (Ley 17/1999).....	1-88
1.5.2.13. Distribución por provincias de destino y empleos: Compromiso inicial (Ley 39/2007).....	1-88
1.5.3. Estudio por sexo.	
1.5.3.1. Distribución del sexo por empleos y la relación con la Administración.....	1-89
1.5.3.2. Distribución del sexo por especialidades: Condición de militar de carrera.....	1-90
1.5.3.3. Distribución del sexo por especialidades: Compromiso de larga duración.....	1-91
1.5.3.4. Distribución del sexo por especialidades: Compromiso inicial (Ley 17/1999).....	1-92
1.5.3.5. Distribución del sexo por especialidades: Compromiso inicial (Ley 39/2007).....	1-92
1.5.3.6. Distribución del personal femenino por situaciones administrativas y empleos.....	1-93

2. PERSONAL MILITAR PROFESIONAL DE TROPA Y MARINERÍA**Pág.**

2.1. Conjunto de Ejércitos	
2.1.1. Estudio por situaciones administrativas	
2.1.1.1. Distribución por Ejércitos y relación con la Administración.....	2-5
2.1.2. Situación de servicio activo.	
2.1.2.1. Distribución de los empleos por la relación con la Administración y los Ejércitos.....	2-6
2.1.2.2. Distribución por Ejércitos y Comunidades Autónomas de destino: Resumen general.....	2-8
2.1.2.3. Distribución por Ejércitos y Comunidades Autónomas de destino: Carácter permanente - Condición Militar de Carrera.....	2-9
2.1.2.4. Distribución por Ejércitos y Comunidades Autónomas de destino. Compromiso de larga duración.....	2-10
2.1.2.5. Distribución por Ejércitos y Comunidades Autónomas de destino. Compromiso inicial.....	2-11
2.1.2.6. Distribución de edades medias por Ejércitos y empleos: Resumen general.....	2-11
2.1.2.7. Distribución de las edades por Ejércitos y empleos: Carácter permanente - Condición Militar de Carrera.....	2-12
2.1.2.8. Distribución de las edades por Ejércitos y empleos: Compromiso de larga duración.....	2-14
2.1.2.9. Distribución de las edades por Ejércitos y empleos: Compromiso inicial.....	2-16
2.1.3. Estudio por sexo.	
2.1.3.1. Distribución del sexo por Ejércitos: Resumen general.....	2-18
2.1.3.2. Distribución del sexo por Ejércitos y empleos.....	2-19
2.1.3.3. Distribución de las edades medias por sexo y Ejércitos y empleos.....	2-20
2.1.3.4. Distribución de las edades medias por empleos y la relación con la Administración.....	2-21
2.1.3.5. Distribución del personal femenino por situaciones administrativas.....	2-22
2.1.3.6. Distribución del personal femenino por Ejércitos y empleos.....	2-23
2.2. Ejército de Tierra.	
2.2.1. Estudio por situaciones administrativas	
2.2.1.1. Distribución por Ejércitos y relación con la Administración y empleos.....	2-24
2.2.2. Situación de servicio activo	
2.2.2.1. Distribución por especialidades y empleos: Carácter permanente - Condición Militar de Carrera.....	2-26
2.2.2.2. Distribución por especialidades y empleos: Compromiso de larga duración.....	2-27
2.2.2.3. Distribución por especialidades y empleos: Compromiso inicial.....	2-28
2.2.2.4. Distribución de las edades por empleos: Carácter permanente - Condición Militar de Carrera.....	2-29
2.2.2.5. Distribución de las edades por empleos: Compromiso de larga duración.....	2-30
2.2.2.6. Distribución de las edades por empleos: Compromiso inicial.....	2-31
2.2.2.7. Distribución por provincias de destino y empleos: Resumen General.....	2-32
2.2.2.8. Distribución por provincias de destino y empleos: Carácter permanente - Condición Militar de Carrera.....	2-34
2.2.2.9. Distribución por provincias de destino y empleos: Compromiso de larga duración.....	2-35
2.2.2.10. Distribución por provincias de destino y empleos: Compromiso inicial.....	2-36
2.2.3. Estudio por sexo.	
2.2.3.1. Distribución del sexo por empleos y la relación con la Administración.....	2-37
2.2.3.2. Distribución del sexo por especialidades: Carácter permanente - Condición Militar de Carrera.....	2-38
2.2.3.3. Distribución del sexo por especialidades: Compromiso de larga duración.....	2-40
2.2.3.4. Distribución por especialidades: Compromiso inicial.....	2-41
2.2.3.5. Distribución del personal femenino por situaciones administrativas y empleos.....	2-42

2.3. Armada

2.3.1. Estudio por situaciones administrativas	
2.3.1.1. Distribución por la relación con la Administración y empleos.....	2-43
2.3.2. Situación de servicio activo	
2.3.2.1. Distribución por especialidades y empleos: Carácter permanente - Condición Militar de Carrera.....	2-45
2.3.2.3. Distribución por especialidades y empleos: Compromiso de larga duración.....	2-46
2.3.2.3. Distribución por especialidades y empleos: Compromiso inicial.....	2-47
2.3.2.4. Distribución de las edades por empleos: Carácter permanente - Condición Militar de Carrera.....	2-48
2.3.2.5. Distribución de las edades por empleos: Compromiso de larga duración.....	2-49
2.3.2.6. Distribución de las edades por empleos: Compromiso inicial.....	2-50
2.3.2.7. Distribución por provincias de destino y empleos: Resumen General.....	2-51
2.3.2.8. Distribución por provincias de destino y empleos: Carácter permanente - Condición Militar de Carrera.....	2-52
2.3.2.9. Distribución por provincias de destino y empleos: Compromiso de larga duración.....	2-53
2.3.2.10. Distribución por provincias de destino y empleos: Compromiso inicial.....	2-54
2.3.3. Estudio por sexo.	
2.3.3.1. Distribución del sexo por empleos y la relación con la Administración.....	2-55
2.3.3.2. Distribución del sexo por especialidades: Carácter permanente - Condición Militar de Carrera.....	2-56
2.3.3.3. Distribución del sexo por especialidades: Compromiso de larga duración.....	2-57
2.3.3.4. Distribución por especialidades: Compromiso inicial.....	2-58
2.3.3.5. Distribución del personal femenino por situaciones administrativas y empleos.....	2-59

2.2. Ejército del Aire

2.4.1. Estudio por situaciones administrativas	
2.4.1.1. Distribución por el carácter de la relación con la Administración y empleos.....	2-60
2.4.2. Situación de servicio activo	
2.4.2.1. Distribución por especialidades y empleos: Carácter permanente - Condición Militar de Carrera.....	2-62
2.4.2.2. Distribución por especialidades y empleos: Compromiso de larga duración.....	2-63
2.4.2.3. Distribución por especialidades y empleos: Compromiso inicial.	2-64
2.4.2.4. Distribución de las edades por empleos.	2-65
2.4.2.5. Distribución de las edades por empleos: Compromiso de larga duración.....	2-66
2.4.2.6. Distribución de las edades por empleos: Compromiso inicial.....	2-67
2.4.2.7. Distribución por provincias de destino y empleos: Resumen general.....	2-68
2.4.2.8. Distribución por provincias de destino y empleos: Carácter permanente - Condición Militar de Carrera.....	2-70
2.4.2.9. Distribución por provincias de destino y empleos: Compromiso de larga duración.....	2-71
2.4.2.10. Distribución por provincias de destino y empleos: Compromiso inicial.....	2-72
2.4.3. Estudio por sexo.	
2.4.3.1. Distribución del sexo por empleos y la relación de servicios con la Administración.....	2-73
2.4.3.2. Distribución del sexo por especialidades: Carácter permanente - Condición Militar de Carrera.....	2-74
2.4.3.3. Distribución del sexo por especialidades: Compromiso de larga duración.....	2-75
2.4.3.4. Distribución del sexo por especialidades: Compromiso inicial.....	2-76
2.4.3.5. Distribución del personal femenino por situaciones administrativas y empleos.....	2-77

3. RESERVISTAS VOLUNTARIOS

Pág.

3.1. Conjunto de Ejércitos

3.1.1. Relación con la Administración.	
3.1.1.1. Distribución según el empleo.....	3-5
3.1.1.2. Distribución según la relación con la Administración y la Comunidad Autónoma de destino.....	3-6
3.1.1.3. Distribución de las edades medias según la relación con la Administración y el empleo.....	3-7
3.1.1.4. Distribución del sexo por Ejércitos y empleos.....	3-8
3.1.1.5. Distribución de las edades medias según el sexo, el Ejército y el empleo.....	3-9
3.1.1.6. Distribución de las edades medias según el sexo, la relación con la Administración y el empleo.....	3-10
3.1.1.7. Distribución del personal femenino según la relación con la Administración y el empleo.....	3-11

ÍNDICE DE GRÁFICOS

1. PERSONAL MILITAR DE COMPLEMENTO

Título del Gráfico	Pág.
Conjunto de Ejércitos	
Personal Militar de Complement. Distribución por Ejércitos.....	1-5
Servicio activo. Distribución por Ejércitos y relación con la Administración.....	1-6
Condición de permanente.....	1-6
Compromiso de larga duración.....	1-7
Compromiso inicial (Ley 17/1999).....	1-7
Compromiso inicial (Ley 39/2007).....	1-7
Distribución por Comunidades Autónomas: Resumen general.....	1-8
Condición de militar de carrera. Distribución de edades por empleos y Total.....	1-13
Compromiso de larga duración. Distribución de edades por empleos y Total.....	1-15
Compromiso inicial (Ley 17/1999). Distribución de edades por empleos y Total.....	1-17
Compromiso inicial (Ley 39/2007). Distribución de edades por empleos y Total.....	1-19
Distribución del total del personal por sexo.....	1-20
Distribución del total del personal por la relación con la Administración y el sexo.....	1-21
Distribución del personal femenino por la relación con la Administración.....	1-24
Carácter militar de carrera. Distribución por Ejércitos.....	1-25
Compromiso de larga duración. Distribución por Ejércitos.....	1-25
Ejército de Tierra	
Distribución según la relación con la Administración para el total de situaciones administrativas.....	1-26
Distribución por empleos para el total de situaciones administrativas.....	1-26
Distribución por empleos según la relación con la Administración (Ejército de Tierra).....	1-27
Distribución por empleos. Condición de militar de carrera.....	1-27
Distribución por empleos. Compromiso larga duración.....	1-27
Distribución por especialidades: Condición de militar de carrera.....	1-28
Distribución por especialidades: Compromiso de larga duración.....	1-29
Condición de militar de carrera. Distribución de edades por empleos y Total.....	1-31
Compromiso de larga duración. Distribución de edades por empleos y Total.....	1-32
Compromiso inicial (Ley 17/1999). Distribución de edades por empleos y Total.....	1-33
Compromiso inicial (Ley 39/2007). Distribución de edades por empleos y Total.....	1-34
Distribución por provincias de destino.....	1-36
Distribución del total del personal por sexo y empleo.....	1-40
Distribución por especialidad: Condición de militar de carrera.....	1-40
Distribución por especialidad: Compromiso de larga duración.....	1-41
Distribución del personal femenino por empleos según la relación con la Administración (Ejército de Tierra).....	1-45
Distribución por empleos. Compromiso larga duración.....	1-45
Armada	
Distribución según la relación con la Administración para el total de situaciones administrativas.....	1-46
Distribución por empleos para el total de situaciones administrativas.....	1-46
Distribución por empleos según la relación con la Administración (Armada).....	1-46
Distribución por empleos. Condición de militar de carrera.....	1-47
Distribución por empleos. Compromiso larga duración.....	1-47
Distribución por especialidades: Condición de militar de carrera.....	1-48
Distribución por especialidades: Compromiso de larga duración.....	1-49
Condición de militar de carrera. Distribución de edades por empleos y Total.....	1-51
Compromiso de larga duración. Distribución de edades por empleos y Total.....	1-52
Distribución por provincias de destino.....	1-54
Distribución total del personal por sexo y empleo.....	1-56
Distribución por especialidad: Condición de militar de carrera.....	1-57
Distribución por especialidad: Compromiso de larga duración.....	1-58
Distribución del personal femenino por empleos según la relación con la Administración (Armada).....	1-60
Distribución por empleos. Condición de permanente.....	1-60
Distribución por empleos. Compromiso larga duración.....	1-60

Título del Gráfico	Pág.
Ejército del Aire	
Distribución según la relación con la Administración para el total de situaciones administrativas.....	1-61
Distribución por empleos para el total de situaciones administrativas.....	1-61
Distribución por empleos según la relación con la Administración (Ejército del Aire).....	1-62
Distribución por empleos. Condición de militar de carrera.....	1-62
Distribución por empleos. Compromiso larga duración.....	1-62
Distribución por especialidades: Condición de militar de carrera.....	1-63
Distribución por especialidades: Compromiso de larga duración.....	1-64
Condición de militar de carrera. Distribución de edades por empleos y Total.....	1-66
Compromiso de larga duración. Distribución de edades por empleos y Total.....	1-67
Compromiso inicial (Ley 39/2007). Distribución de edades por empleos y Total.....	1-69
Distribución por provincias de destino.....	1-70
Distribución total del personal por sexo y empleo.....	1-73
Distribución por especialidad: Condición Militar de Carrera.....	1-74
Distribución por especialidad: Compromiso larga duración.....	1-75
Distribución del personal femenino por empleos según la relación con la Administración (Ejército del Aire).....	1-76
Cuerpos Comunes	
Distribución según la relación con la Administración para el total de situaciones administrativas.....	1-77
Distribución por empleos para el total de situaciones administrativas.....	1-77
Distribución por empleos según la relación con la Administración (Cuerpos Comunes).....	1-78
Distribución por empleos. Condición de militar de carrera.....	1-78
Distribución por empleos. Compromiso larga duración.....	1-78
Distribución por especialidades: Condición de militar de carrera.....	1-79
Distribución por especialidades: Compromiso larga duración.....	1-80
Condición de militar de carrera. Distribución de edades por empleos y Total.....	1-81
Compromiso de larga duración. Distribución de edades por empleos y Total.....	1-82
Compromiso inicial (Ley 39/2007). Distribución de edades por empleos y Total.....	1-84
Distribución por provincia de destino.....	1-86
Distribución total del personal por sexo y empleo.....	1-89
Distribución por especialidad: Condición de militar de carrera.....	1-90
Distribución por especialidad: Compromiso de larga duración.....	1-91
Distribución del personal femenino por empleos según la relación con la Administración (Cuerpos Comunes).....	1-93
Compromiso de larga duración. Distribución por empleos.....	1-93

2. PERSONAL MILITAR PROFESIONAL DE TROPA Y MARINERÍA

Título del Gráfico	Pág.
Conjunto de Ejércitos	
Personal Militar de Tropa y Marinería. Distribución por Ejércitos.....	2-5
Servicio activo. Distribución por Ejércitos y relación con la Administración.....	2-6
Carácter permanente - Condición Militar de Carrera. Distribución por Ejércitos y relación con la Administración.....	2-7
Compromiso de larga duración. Distribución por Ejércitos y relación con la Administración.....	2-7
Compromiso inicial. Distribución por Ejércitos y relación con la Administración.....	2-7
Distribución por Comunidades Autónomas: Resumen general.....	2-8
Carácter permanente - Condición Militar de Carrera. Distribución de edades por empleos y Total.....	2-13
Compromiso de larga duración. Distribución de edades por empleos y Total.....	2-15
Compromiso inicial. Distribución de edades por empleos y Total.....	2-17
Distribución del total del personal por sexo.....	2-18
Distribución del total del personal por la relación con la Administración y el sexo.....	2-19
Distribución del personal femenino por la relación con la Administración.....	2-22
Carácter permanente - Condición Militar de Carrera. Distribución por Ejércitos	2-23
Compromiso de larga duración. Distribución por Ejércitos.....	2-23
Compromiso inicial. Distribución por Ejércitos	2-23
Ejército de Tierra	
Distribución según la relación con la Administración para el total de situaciones administrativas.....	2-24
Distribución por empleos para el total de las situaciones administrativas.....	2-24
Carácter permanente - Condición Militar de Carrera. Distribución por empleos.....	2-25
Compromiso de larga duración. Distribución por empleos.....	2-25
Compromiso inicial. Distribución por empleos.....	2-25
Distribución por especialidades y empleos: Carácter permanente - Condición Militar de Carrera.....	2-26
Distribución por especialidades y empleos: Compromiso de larga duración.....	2-27
Distribución por especialidades y empleos: Compromiso inicial.....	2-28
Carácter permanente - Condición Militar de Carrera. Distribución de edades por empleos y Total.....	2-29
Compromiso de larga duración. Distribución de edades por empleos y Total.....	2-30
Compromiso inicial. Distribución de edades por empleos y Total.....	2-31
Distribución por provincias de destino.....	2-33
Distribución total del personal por sexo y empleo.....	2-37
Distribución por especialidad y sexo: Carácter permanente - Condición Militar de Carrera.....	2-39
Distribución por especialidad y sexo: Compromiso de larga duración.....	2-40
Distribución por especialidad y sexo: Compromiso inicial.....	2-41
Carácter permanente - Condición Militar de Carrera. Distribución por empleos.....	2-42
Compromiso de larga duración. Distribución por empleos.....	2-42
Compromiso inicial. Distribución por empleos.....	2-42
Armada	
Distribución según la relación con la Administración para el total de situaciones administrativas.....	2-43
Distribución por empleos para el total de las situaciones administrativas.....	2-43
Carácter permanente - Condición Militar de Carrera. Distribución por empleos.....	2-44
Compromiso de larga duración. Distribución por empleos.....	2-44
Compromiso inicial. Distribución por empleos.....	2-44
Distribución por especialidades. Carácter permanente - Condición Militar de Carrera.....	2-45
Distribución por especialidades. Compromiso de larga duración.....	2-46
Distribución por especialidades. Compromiso inicial.....	2-47
Carácter permanente - Condición Militar de Carrera. Distribución de edades por empleos y Total.....	2-48
Compromiso de larga duración. Distribución de edades por empleos y Total.....	2-49
Compromiso inicial. Distribución de edades por empleos y Total.....	2-50
Distribución por provincias de destino y empleos.....	2-51
Distribución total del personal por sexo y empleo.....	2-55
Distribución por especialidad y sexo: Carácter permanente - Condición Militar de Carrera.....	2-56

Título del Gráfico	Pág.
Distribución por especialidad y sexo: Compromiso de larga duración.....	2-57
Distribución por especialidad y sexo: Compromiso inicial.....	2-58
Carácter permanente - Condición Militar de Carrera. Distribución por empleos.....	2-59
Compromiso de larga duración. Distribución por empleos.....	2-59
Compromiso inicial. Distribución por empleos.....	2-59
 Ejército del Aire	
Distribución según la relación con la Administración para el total de situaciones administrativas.....	2-60
Distribución por empleos para el total de las situaciones administrativas.....	2-60
Carácter permanente - Condición Militar de Carrera. Distribución por empleos.....	2-61
Compromiso de larga duración. Distribución por empleos.....	2-61
Compromiso inicial. Distribución por empleos.....	2-61
Distribución por especialidades. Carácter permanente - Condición Militar de Carrera.....	2-62
Distribución por especialidades. Compromiso de larga duración.....	2-63
Distribución por especialidades. Compromiso inicial.....	2-64
Carácter permanente - Condición Militar de Carrera. Distribución de edades por empleos y Total.....	2-65
Compromiso de larga duración. Distribución de edades por empleos y Total.....	2-66
Compromiso inicial. Distribución de edades por empleos y Total.....	2-67
Distribución por provincia de destino.....	2-69
Distribución total del personal por el sexo y empleo.....	2-73
Distribución por especialidad y sexo: Carácter permanente - Condición Militar de Carrera.....	2-74
Distribución por especialidad y sexo: Compromiso de larga duración.....	2-75
Distribución por especialidad y sexo: Compromiso inicial.....	2-76
Carácter permanente - Condición Militar de Carrera. Distribución por Ejércitos.....	2-77
Compromiso de larga duración. Distribución por Ejércitos.....	2-77

3. RESERVISTAS VOLUNTARIOS

Título del Gráfico	Pág.
Conjunto de Ejércitos	
Reservistas voluntarios. Distribución por Ejércitos.....	3-5
Reservistas voluntarios disponibilidad. Distribución por Ejércitos.....	3-5
Reservistas voluntarios activados. Distribución por Ejércitos.....	3-5
Distribucion por comunidad autónoma. Reservistas voluntarios disponibilidad.....	3-6
Distribucion por comunidad autónoma. Reservistas voluntarios activados.....	3-6
Reservistas voluntarios. Distribución del personal femenino por Ejércitos.....	3-11
Reservistas voluntarios disponibilidad. Distribución del personal femenino por Ejércitos.....	3-11
Reservistas voluntarios activados. Distribución del personal femenino por Ejércitos.....	3-11



**Colección
PLANESTADEF**



**GOBIERNO
DE ESPAÑA**

**MINISTERIO
DE DEFENSA**

SECRETARÍA
GENERAL
TÉCNICA

SUBDIRECCIÓN GENERAL
DE PUBLICACIONES
Y PATRIMONIO CULTURAL