



MINISTERIO DE DEFENSA

Secretaría General Técnica

Unidad de Estadística del Órgano Central

ESTADÍSTICA DE PERSONAL MILITAR DE CARRERA DE LAS FAS DE LAS CATEGORÍAS DE OFICIAL GENERAL, OFICIAL Y SUBOFICIAL Y DE PERSONAL MILITAR DE CARRERA DEL CUERPO DE LA GUARDIA CIVIL

Año 2013

Avance Anuario Estadístico Militar. Año 2013

CATÁLOGO GENERAL DE PUBLICACIONES OFICIALES
<http://publicacionesoficiales.boe.es/>

Edita:



www.bibliotecavirtualdefensa.es

© Autor y editor, 2014
NIPO: 083-14-032-7 (edición en línea)
Fecha de edición: Abril de 2014



MINISTERIO DE DEFENSA

SECRETARÍA GENERAL TÉCNICA



**ESTADÍSTICA DE PERSONAL MILITAR
DE CARRERA DE LAS FAS DE LAS
CATEGORÍAS DE OFICIAL GENERAL,
OFICIAL Y SUBOFICIAL Y DE
PERSONAL MILITAR DE CARRERA
DEL CUERPO DE LA GUARDIA CIVIL**

AÑO 2013

**PLANESTADEF 2013 – 2016
Programa anual 2014**

Abril, 2014

MINISTERIO DE DEFENSA

SECRETARÍA GENERAL TÉCNICA

VICESECRETARÍA GENERAL TÉCNICA

UNIDAD DE ESTADÍSTICA DEL ÓRGANO CENTRAL



PLAN ESTADÍSTICO DE LA DEFENSA

ESTADÍSTICA DE PERSONAL MILITAR DE CARRERA DE LAS FAS DE LAS CATEGORÍAS DE OFICIAL GENERAL, OFICIAL Y SUBOFICIAL Y DE PERSONAL MILITAR DE CARRERA DEL CUERPO DE LA GUARDIA CIVIL

AÑO 2013

PLANESTADEF 2013 – 2016
Programa anual 2014

Abril, 2014

PRESENTACIÓN

Se publica la presente edición de la Estadística de Personal Militar de Carrera y de la Guardia Civil, correspondiente a 2013, en la que, siguiendo una estructura y contenido similar a su homónima de 2012, se incluye también información acerca de los Cuerpos y Escalas a Extinguir así como del personal no integrado, manteniéndose el estudio por sexo como se viene realizando en las publicaciones de los últimos años.

Esta estadística recoge datos relativos al Personal Militar de Carrera y de la Guardia Civil según la estructura recogida por la Ley 39/2007 de 19 de noviembre de la Carrera Militar, y la Ley 42/1999 de 25 de noviembre, de Régimen del Personal del Cuerpo de la Guardia Civil, exceptuando los colectivos formados por los Militares de Complemento y de Tropa y Marinería (incluido el personal de tropa con condición de militar de carrera). La información que contiene se corresponde con la situación del personal a 31 de diciembre de 2013.

Los datos, se han obtenido a través de la aplicación informática SIPERDEF. Dicha aplicación integra los datos relativos al personal de los tres Ejércitos y Cuerpos Comunes, y está gestionada por la Dirección General de Personal del Ministerio. Los datos relativos a la Guardia Civil han sido facilitados por la Dirección General de la Guardia Civil.

Las series cronológicas que se incluyen en esta publicación, con las que se pretende analizar la evolución temporal de los colectivos estudiados y, en algunos casos, comparar entre sí la información relativa a los mismos, han sido completadas a partir de la información histórica depositada en la Unidad de Estadística del Órgano Central del Ministerio de Defensa.

Es preciso resaltar que la calidad de los datos publicados, se apoya tanto en los procesos de depuración y corrección a que han sido sometidos, como en la exactitud con que fueron facilitados en su día por los organismos depositarios de la información, siendo esta exactitud una premisa fundamental que define, en general, la calidad de toda publicación estadística.

Se agradece la colaboración de los organismos que han facilitado los datos que se presentan y se queda abierto a todo tipo de sugerencias que contribuyan a mejorar y completar esta estadística.

Madrid, abril de 2014

ÍNDICE GENERAL

	Página
Presentación	I
Índice general	III
Contenido	V
Tablas estadísticas	
1.- PERSONAL MILITAR DE CARRERA	
1.1. Estudio por situaciones administrativas	1-3
1.2. Situación de servicio activo	1-4
1.3. Situación de Reserva.....	1-36
1.4. Estudio por sexo.....	1-53
2.- EJÉRCITO DE TIERRA	
2.1. Estudio por situaciones administrativas.....	2-3
2.2. Servicio activo	2-16
2.3. Reserva.....	2-45
2.4. Estudio por sexo.....	2-47
3.- ARMADA	
3.1. Estudio por situaciones administrativas.....	3-3
3.2. Servicio activo	3-16
3.3. Reserva.....	3-51
3.4. Estudio por sexo.....	3-53
4.- EJÉRCITO DEL AIRE	
4.1. Estudio por situaciones administrativas.....	4-3
4.2. Servicio activo	4-12
4.3. Reserva.....	4-40
4.4. Estudio por sexo.....	4-42
5.- CUERPOS COMUNES DE LAS FUERZAS ARMADAS	
5.1. Estudio por situaciones administrativas.....	5-3
5.2. Servicio activo	5-11
5.3. Reserva.....	5-38
5.4. Estudio por sexo.....	5-40
6.- GUARDIA CIVIL	
6.1. Estudio por situaciones administrativas.....	6-3
6.2. Servicio activo	6-5
6.3. Personal de las FAS destinado en la Guardia Civil	6-11
6.4. Estudio por sexo.....	6-13
Índice de tablas	IT-3
Índice de gráficos	IG-3

CONTENIDO

La información que se recoge en esta estadística procede de los datos grabados en la aplicación informática SIPERDEF, gestionada por la Dirección General de Personal del Ministerio de Defensa, y del fichero de datos de personal que mantiene la Dirección General de la Guardia Civil.

En las tablas de series cronológicas y de flujos no están incluidos los Cuerpos y Escalas a extinguir ni el personal no integrado.

La información que contiene esta estadística, está estructurada en seis grandes bloques en la forma siguiente:

<u>NÚMERO</u>	<u>CONTENIDO</u>
1	Personal Militar de Carrera
2	Ejército de Tierra
3	Armada
4	Ejército del Aire
5	Cuerpos Comunes de las FAS
6	Guardia Civil

En el bloque denominado Personal Militar de Carrera se resume la información más significativa de los otros cinco, incluyendo series cronológicas por empleos tanto de la evolución del colectivo como de las edades medias del personal en “Situación de Servicio Activo”.

Los otros cinco bloques, están estructurados de forma homogénea, salvando las diferencias naturales derivadas de sus respectivos contenidos. Dicha estructura se concreta en los siguientes conjuntos de información:

<u>NÚMERO</u>	<u>CONTENIDO</u>
1	Estudio por situaciones administrativas
2	Situación de Servicio Activo
3	Situación de Reserva
4	Estudio por sexo

El conjunto número 1 distribuye por Cuerpos, Escalas y Empleos las situaciones administrativas que contempla la ley 17/99 para las Fuerzas Armadas y la ley 42/99 para el de la Guardia Civil.

El conjunto número 2, correspondiente a personal en situación de actividad, recoge la siguiente información:

- 1.- Edades, donde se clasifica por grupos de dos en dos años a todo el personal en esta situación administrativa, distribuyéndolo por Empleos y Cuerpos. Consta, en cada colectivo, de una tabla por Cuerpo.

2.- El personal de la Guardia Civil, “Suspense de Funciones”, esta incluido en el personal activo, según se recoge en la ley 42/1999, de 25 de noviembre, de Régimen del Personal del Cuerpo de la G.C. (art. 85.7)

3.- “Ascensos a empleo superior”, donde se muestra en forma de serie cronológica los ascensos ocurridos anualmente en cada Empleo, distribuidos por Cuerpos. Consta, para cada Ejército, de una tabla por cada Empleo.

4.- “Cambios de destino”, donde se presentan los cambios de destino habidos durante el año en cada Empleo, distribuidos por Cuerpos. Su presentación es similar a la de las tablas de ascensos. Hay que tener en cuenta que una misma persona puede cambiar varias veces de destino en el mismo año, por lo que, el porcentaje de individuos y “Cambios de destino” puede ser superior al 100%.

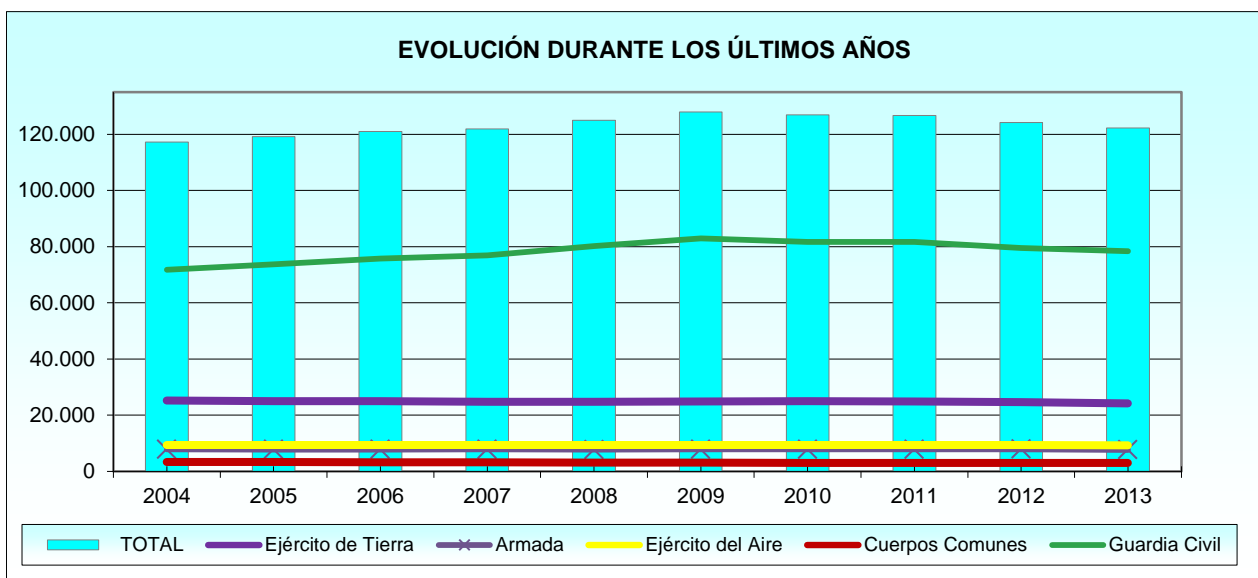
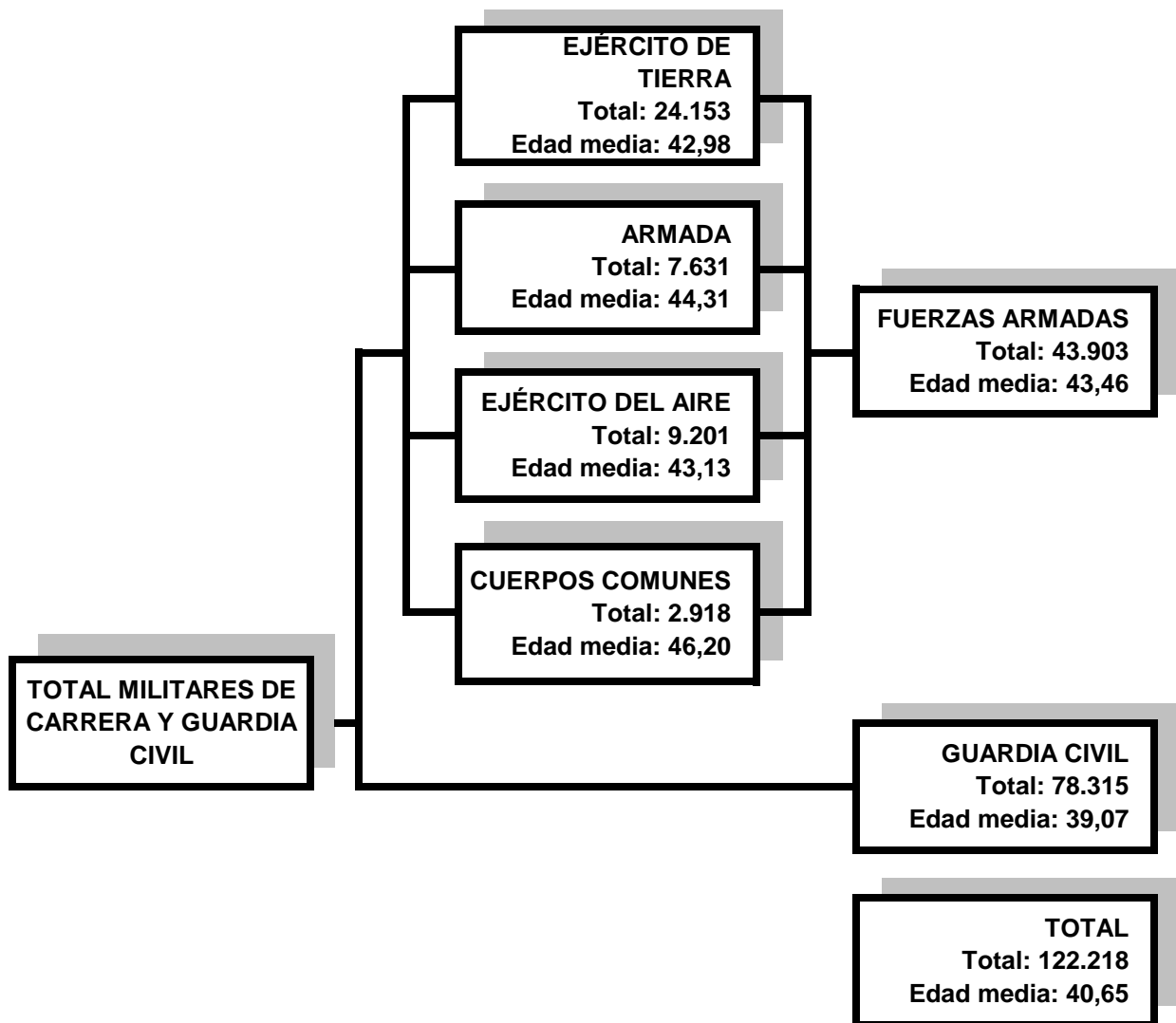
El conjunto número 3 recoge la información del personal que se encuentra en la “Situación de reserva”, excepto en la Guardia Civil, donde en lugar de dicha situación, figura el personal de las FAS que se encuentra destinado en dicho Cuerpo.

Y por último, en el conjunto número 4 se recoge un estudio por sexo, donde se muestra la distribución de los integrantes del colectivo de personal militar de carrera y de la Guardia Civil, distribuido por Cuerpos, Escalas, Empleos y Situaciones.

TABLAS ESTADÍSTICAS

1. PERSONAL MILITAR DE CARRERA

1. Personal militar de carrera.
1.0. Servicio activo: Cuadro resumen



1. Personal Militar de Carrera.

1.1. Estudio por situaciones administrativas.

1.1.1. Distribución por Ejércitos y Cuerpos.

1.1.1.1. Resumen general.

COLECTIVOS	TOTAL	SERVICIO ACTIVO	SERVICIOS ESPECIALES	EXCEDENCIA VOLUNTARIA	SUSPENSO EMPLEO	SUSPENSO FUNCIONES	RESERVA
TOTAL GENERAL	150.469	122.187	1.415	3.174	51	31	23.611
Total Fuerzas Armadas	62.146	43.903	1.018	1.827	20	0	15.378
Total Ejército de Tierra	35.188	24.153	645	501	12	0	9.877
Cuerpo General de las Armas del Ejército de Tierra	4.606	905	12	30	1	-	3.658
Cuerpo General del Ejército de Tierra	23.913	21.871	566	419	11	-	1.046
Cuerpo de Intendencia del Ejército de Tierra	686	484	12	10	-	-	180
Cuerpo de Ingenieros Politécnicos del Ejército de Tierra	514	398	28	17	-	-	71
Cuerpos y Escalas no Integrados/Historicos del ET	310	-	-	16	-	-	294
Cuerpos y Escalas a Extinguir del Ejército de Tierra	5.159	495	27	9	-	-	4.628
Total Armada	10.503	7.631	106	111	1	0	2.654
Cuerpo General de la Armada	5.963	5.568	79	66	1	-	249
Cuerpo de Infantería de Marina	1.357	1.170	14	10	-	-	163
Cuerpo de Intendencia de la Armada	322	267	4	7	-	-	44
Cuerpo de Ingenieros de la Armada	273	235	1	5	-	-	32
Cuerpos y Escalas a Extinguir de la Armada	2.563	391	8	21	-	-	2.143
Cuerpos y Escalas no Integrados/Historicos Armada	25	-	-	2	-	-	23
Total Ejército del Aire	12.198	9.201	199	571	5	0	2.222
Cuerpo General del Ejército del Aire	10.070	8.480	143	522	4	-	921
Cuerpo de Intendencia del Ejército del Aire	289	209	15	8	-	-	57
Cuerpo de Ingenieros del Ejército del Aire	544	412	38	26	1	-	67
Cuerpos y Escalas no Integrados/Históricos del E.A.	56	-	-	9	-	-	47
Cuerpos y Escalas a Extinguir del Ejército del Aire	1.239	100	3	6	-	-	1.130
Total Cuerpos Comunes de las FAS	4.257	2.918	68	644	2	0	625
Cuerpo Jurídico Militar	450	293	42	36	-	-	79
Cuerpo Militar de Intervención	381	242	24	24	-	-	91
Cuerpo Militar de Sanidad	2.721	1.772	2	495	1	-	451
Cuerpo de Músicas Militares	705	611	-	89	1	-	4
Total Guardia Civil	88.323	78.284	397	1.347	31	31	8.233

1.2. Situación de Servicio Activo.

1.2.1. Distribución por Ejércitos y empleos.

1.2.1.1. Resumen general.

EMPLEOS	TOTAL	EJÉRCITO DE TIERRA	ARMADA	EJÉRCITO DEL AIRE	CUERPOS COMUNES	GUARDIA CIVIL
TOTAL	122.218	24.153	7.631	9.201	2.918	78.315
Total Oficiales Generales	270	98	53	56	29	34
General de Ejército	1	1	-	-	-	-
Almirante General	2	-	2	-	-	-
General del Aire	1	-	-	1	-	-
Teniente General	25	14	-	7	-	4
Almirante	7	-	7	-	-	-
General de División	63	25	3	21	6	8
Vicealmirante	11	-	11	-	-	-
General de Brigada	138	58	8	27	23	22
Contraalmirante	22	-	22	-	-	-
Total Oficiales	18.563	7.889	2.751	2.411	2.304	3.208
Coronel	1.058	541	68	187	145	117
Capitán de Navío	151	-	151	-	-	-
Teniente Coronel	3.140	1.769	149	440	563	219
Capitán de Fragata	351	-	351	-	-	-
Comandante	3.948	2.101	208	621	656	362
Capitán de Corbeta	501	-	501	-	-	-
Capitán	4.711	2.225	207	699	655	925
Teniente de Navío	675	-	675	-	-	-
Teniente	3.134	1.252	97	464	285	1.036
Alférez de Navío	344	-	344	-	-	-
Alférez	550	1	-	-	-	549
Total Suboficiales	35.065	16.166	4.827	6.734	585	6.753
Suboficial Mayor	490	201	96	127	21	45
Subteniente	7.707	4.243	1.214	1.562	150	538
Brigada	9.111	4.486	1.419	2.118	153	935
Sargento Primero	7.753	3.225	975	1.395	148	2.010
Sargento	10.004	4.011	1.123	1.532	113	3.225
Total Guardias	68.320	0	0	0	0	68.320
Cabo Mayor	58	-	-	-	-	58
Cabo Primero	5.834	-	-	-	-	5.834
Cabos	1.388	-	-	-	-	1.388
Guardia	60.768	-	-	-	-	60.768
Guardia Alumno	272	-	-	-	-	272

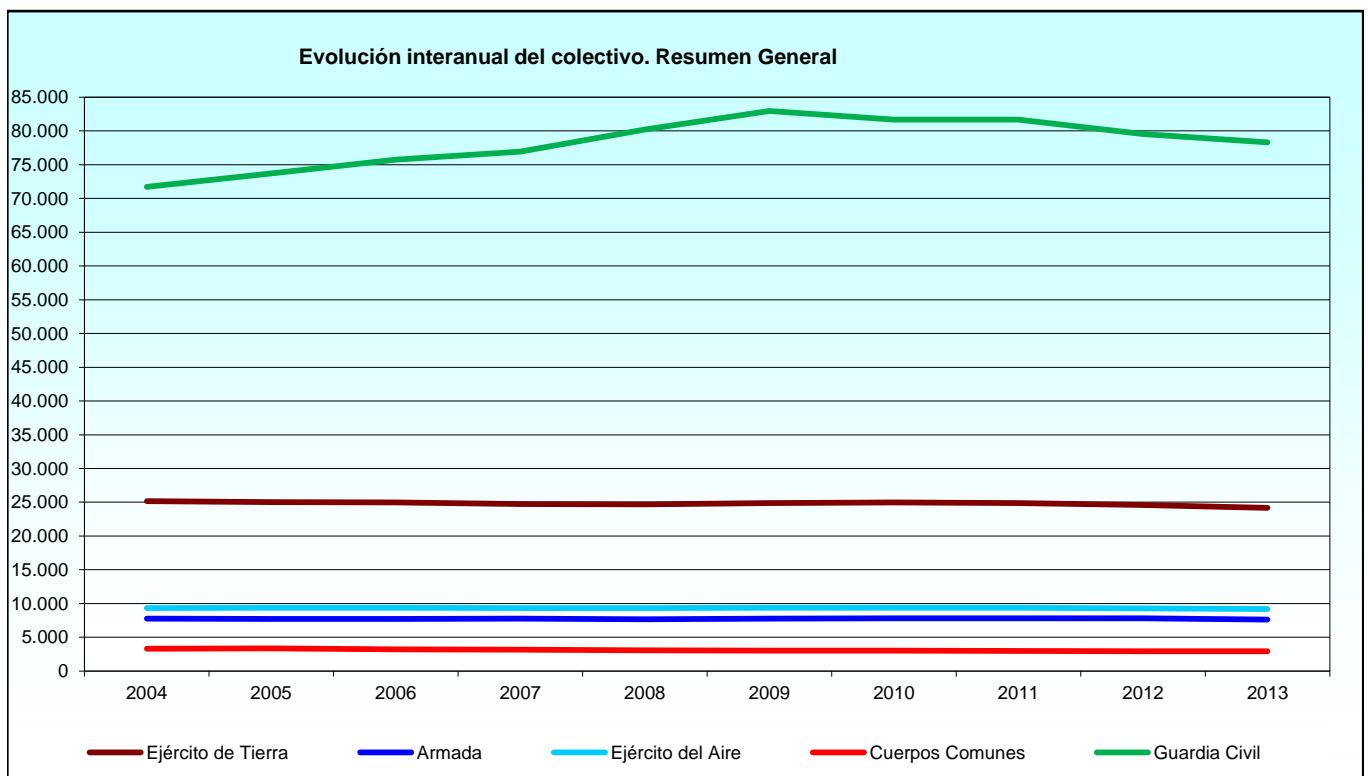
NOTA: El personal de la Guardia Civil, "Suspense de Funciones", esta incluido en el personal activo, según se recoge en la ley 42/1999, de 25 de noviembre, de Régimen del Personal del Cuerpo de la G.C. (art. 85.7).

1.2.2. Evolución interanual del colectivo.

1.2.2.0. Resumen general.

EJÉRCITOS	2004	2005	2006	2007	2008	2009	2010	2011	2012	2013
TOTAL	117.269	119.140	121.021	121.916	124.976	127.930	126.863	126.697	124.182	122.218
Ejército de Tierra	25.142	24.999	24.960	24.729	24.692	24.857	24.989	24.866	24.599	24.153
Armada	7.766	7.720	7.700	7.767	7.680	7.754	7.795	7.803	7.809	7.631
Ejército del Aire	9.333	9.351	9.387	9.346	9.331	9.357	9.393	9.377	9.298	9.201
Cuerpos Comunes	3.282	3.339	3.230	3.155	3.063	3.023	3.004	2.969	2.933	2.918
Guardia Civil	71.746	73.731	75.744	76.919	80.210	82.939	81.682	81.682	79.543	78.315

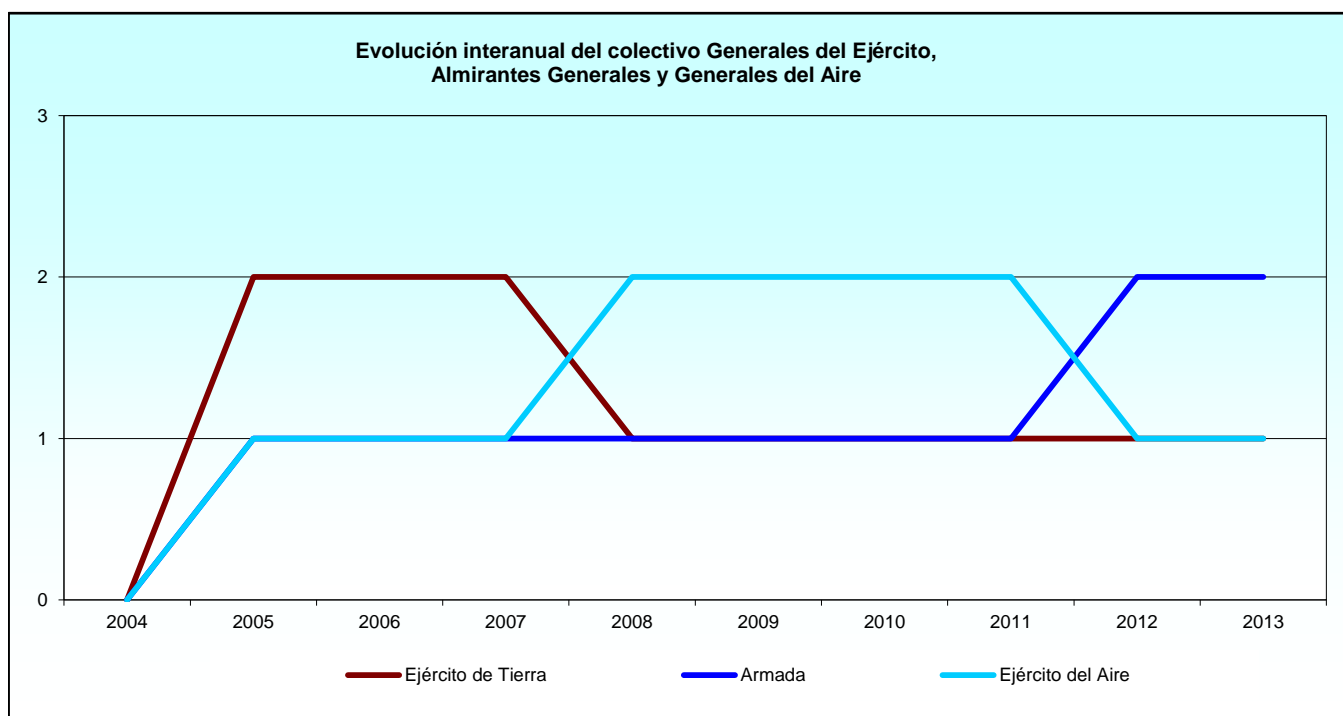
NOTAS: En la suma del colectivo de la Guardia Civil se incluyen los del apartado GUARDIAS (Cabo Mayor, Cabo Primero, Cabo y Guardia).



1.2.2. Evolución interanual del colectivo.

1.2.2.1. Generales de Ejército, Almirantes Generales y Generales del Aire.

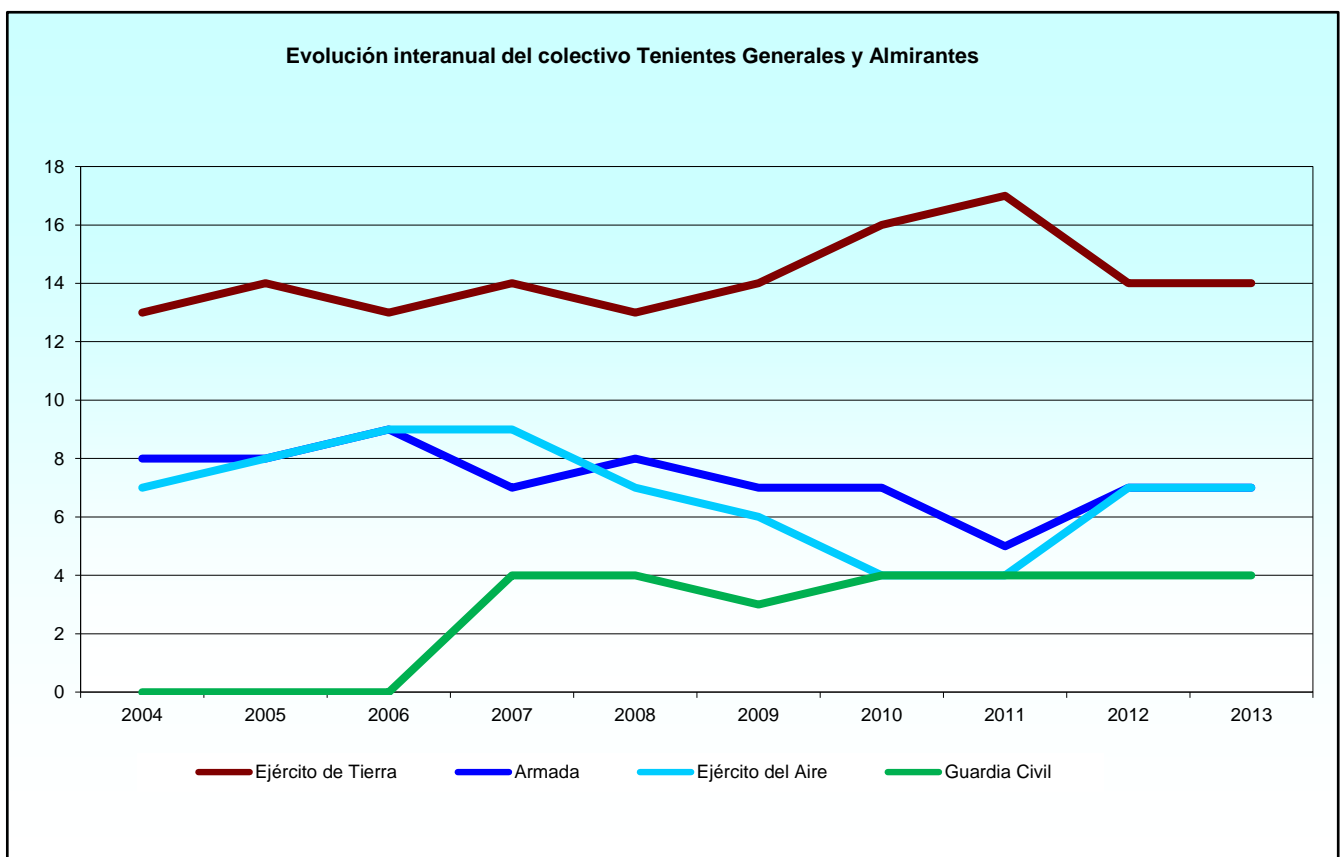
EJÉRCITOS	2004	2005	2006	2007	2008	2009	2010	2011	2012	2013
TOTAL	0	4	4	4	4	4	4	4	4	4
Ejército de Tierra	-	2	2	2	1	1	1	1	1	1
Armada	-	1	1	1	1	1	1	1	2	2
Ejército del Aire	-	1	1	1	2	2	2	2	1	1
Cuerpos Comunes	-	-	-	-	-	-	-	-	-	-
Guardia Civil	-	-	-	-	-	-	-	-	-	-



1.2.2. Evolución interanual del colectivo.

1.2.2.2. Tenientes Generales y Almirantes.

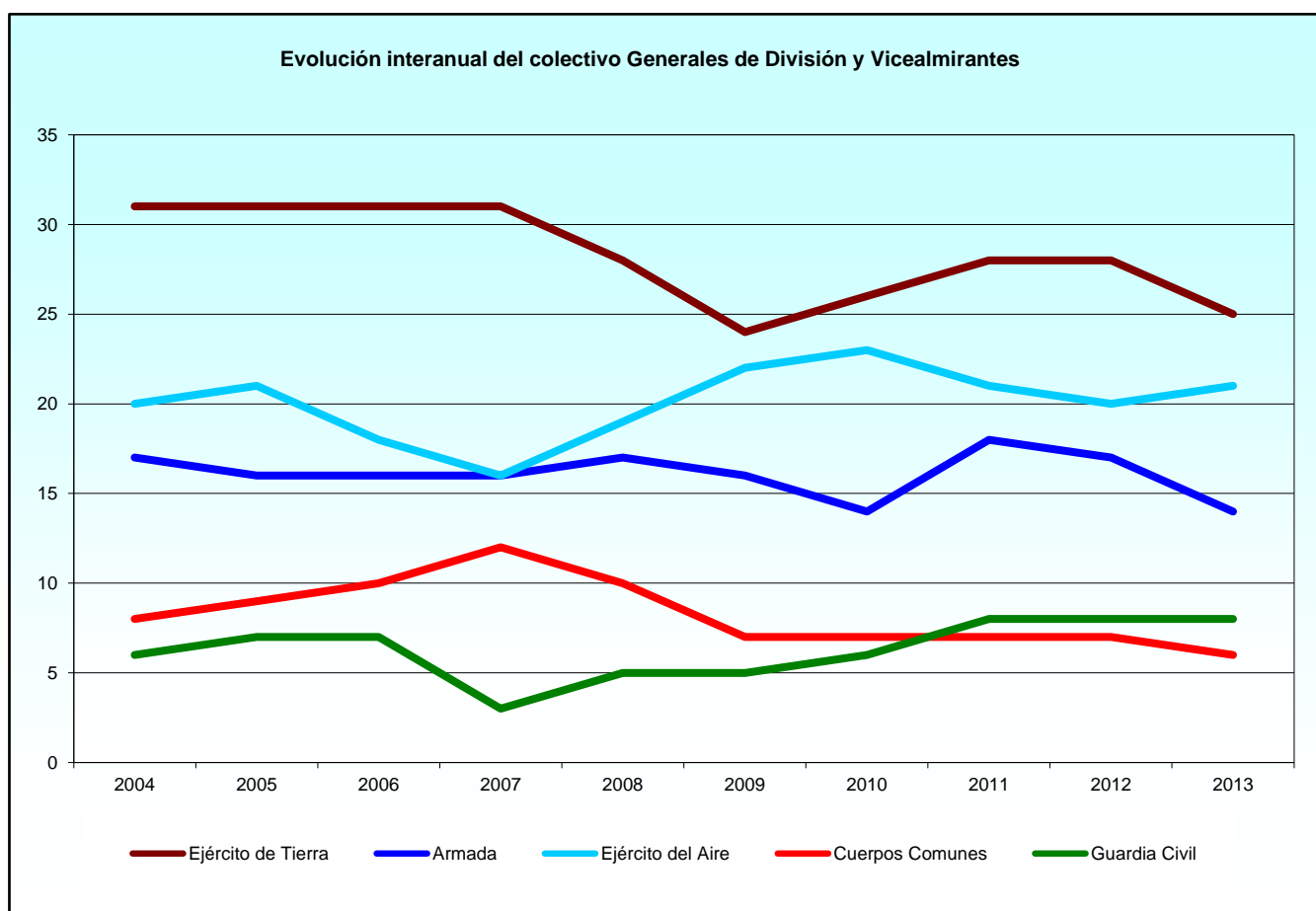
EJÉRCITOS	2004	2005	2006	2007	2008	2009	2010	2011	2012	2013
TOTAL	28	30	31	34	32	30	31	30	32	32
Ejército de Tierra	13	14	13	14	13	14	16	17	14	14
Armada	8	8	9	7	8	7	7	5	7	7
Ejército del Aire	7	8	9	9	7	6	4	4	7	7
Cuerpos Comunes	-	-	-	-	-	-	-	-	-	-
Guardia Civil	-	-	-	4	4	3	4	4	4	4



1.2.2. Evolución interanual del colectivo.

1.2.2.3. Generales de División y Vicealmirantes.

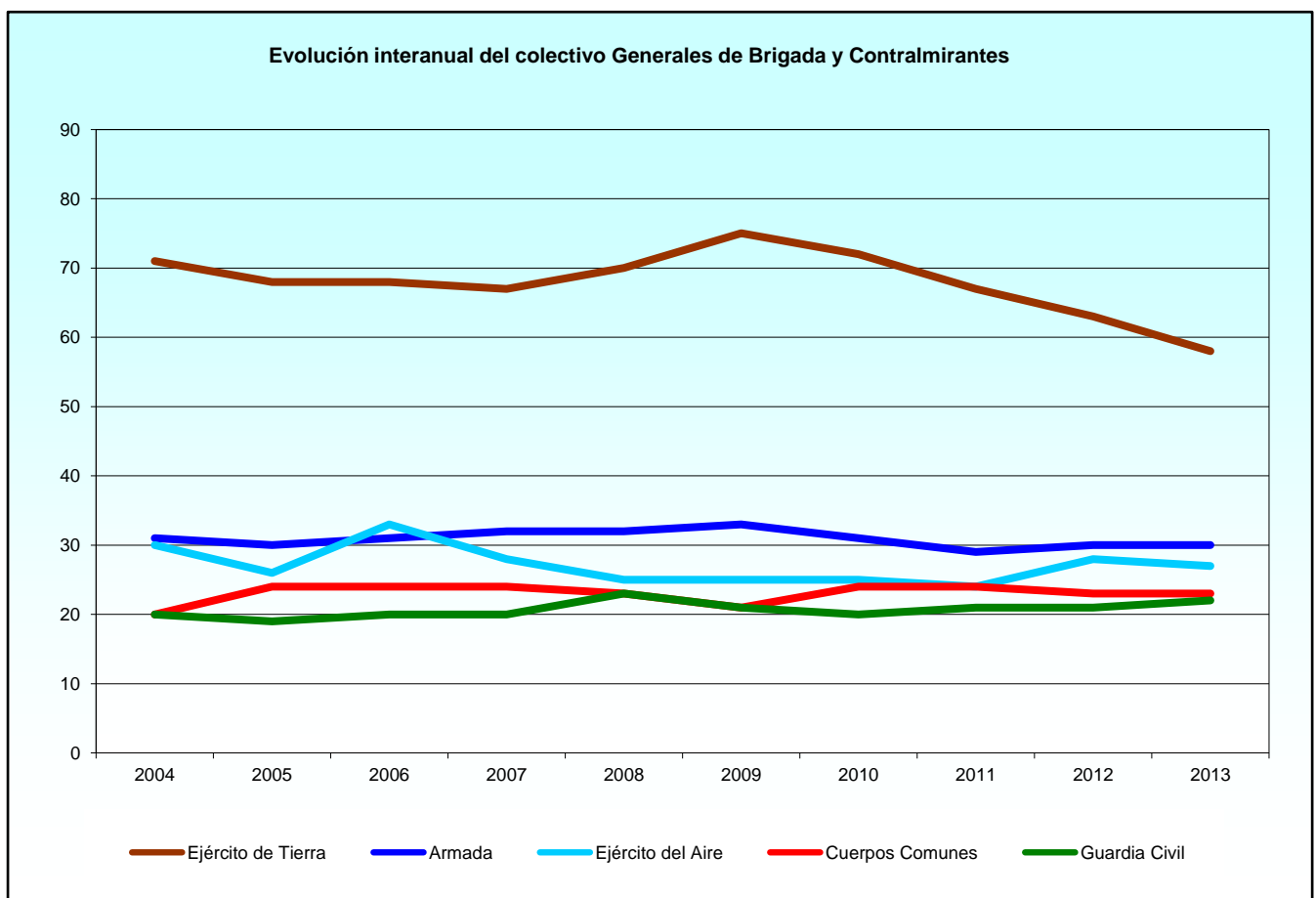
EJÉRCITOS	2004	2005	2006	2007	2008	2009	2010	2011	2012	2013
TOTAL	82	84	82	78	79	74	76	82	80	74
Ejército de Tierra	31	31	31	31	28	24	26	28	28	25
Armada	17	16	16	16	17	16	14	18	17	14
Ejército del Aire	20	21	18	16	19	22	23	21	20	21
Cuerpos Comunes	8	9	10	12	10	7	7	7	7	6
Guardia Civil	6	7	7	3	5	5	6	8	8	8



1.2.2. Evolución interanual del colectivo.

1.2.2.4. Generales de Brigada y Contralmirantes.

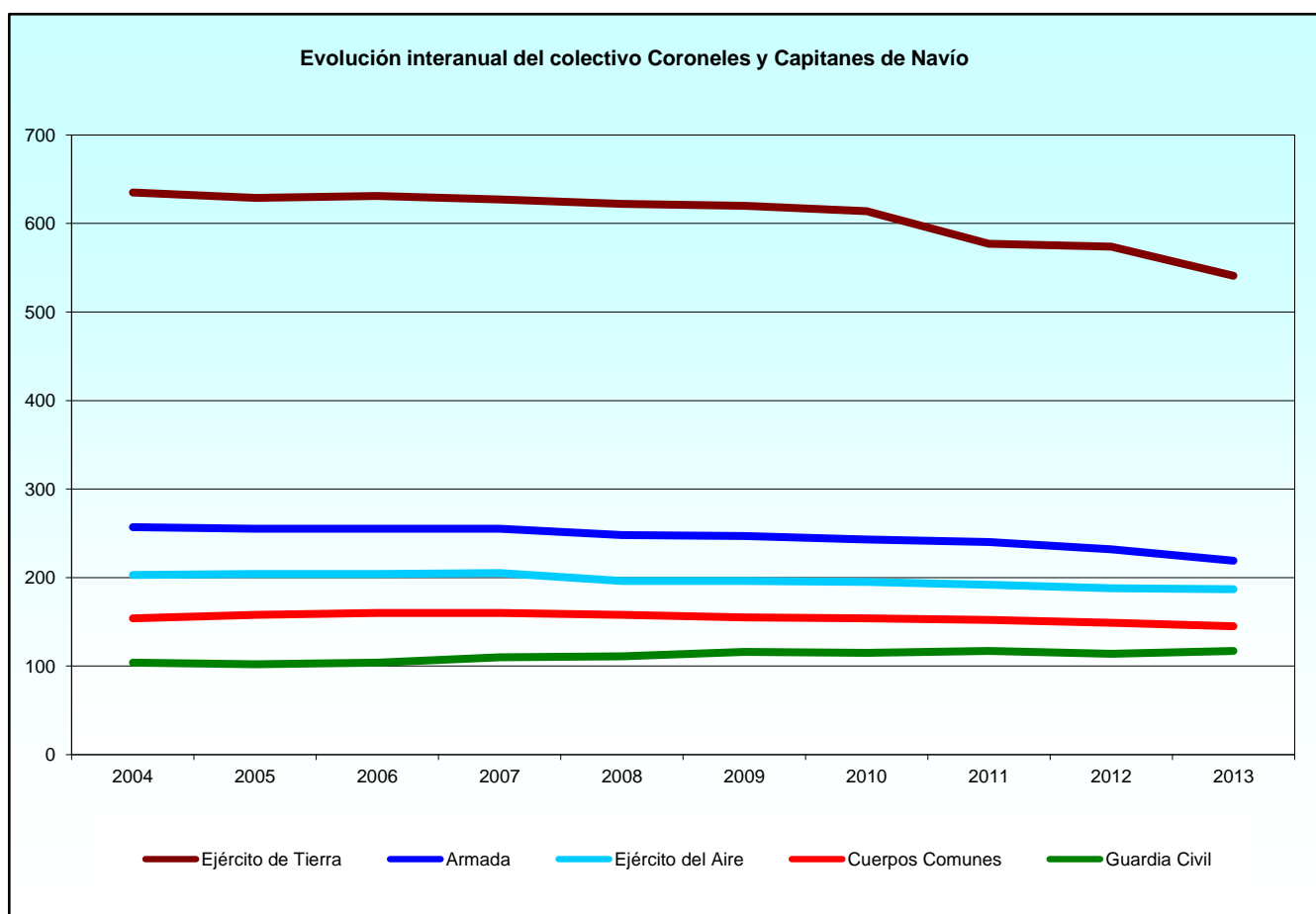
EJÉRCITOS	2004	2005	2006	2007	2008	2009	2010	2011	2012	2013
TOTAL	172	167	176	171	173	175	172	165	165	160
Ejército de Tierra	71	68	68	67	70	75	72	67	63	58
Armada	31	30	31	32	32	33	31	29	30	30
Ejército del Aire	30	26	33	28	25	25	25	24	28	27
Cuerpos Comunes	20	24	24	24	23	21	24	24	23	23
Guardia Civil	20	19	20	20	23	21	20	21	21	22



1.2.2. Evolución interanual del colectivo.

1.2.2.5. Coroneles y Capitanes de Navío.

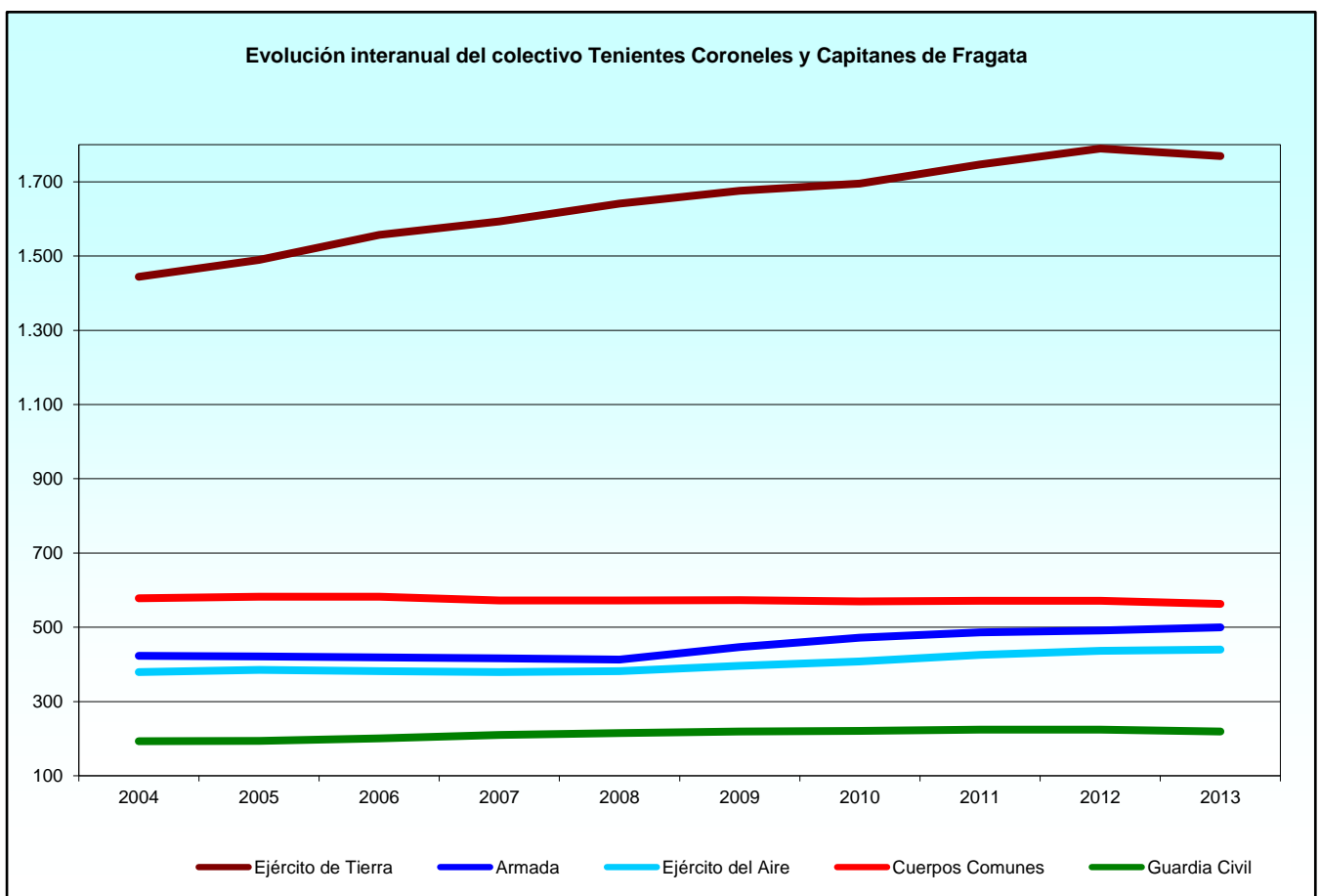
EJÉRCITOS	2004	2005	2006	2007	2008	2009	2010	2011	2012	2013
TOTAL	1.353	1.348	1.354	1.357	1.335	1.334	1.321	1.278	1.257	1.209
Ejército de Tierra	635	629	631	627	622	620	614	577	574	541
Armada	257	255	255	255	248	247	243	240	232	219
Ejército del Aire	203	204	204	205	196	196	195	192	188	187
Cuerpos Comunes	154	158	160	160	158	155	154	152	149	145
Guardia Civil	104	102	104	110	111	116	115	117	114	117



1.2.2. Evolución interanual del colectivo.

1.2.2.6. Tenientes Coroneles y Capitanes de Fragata.

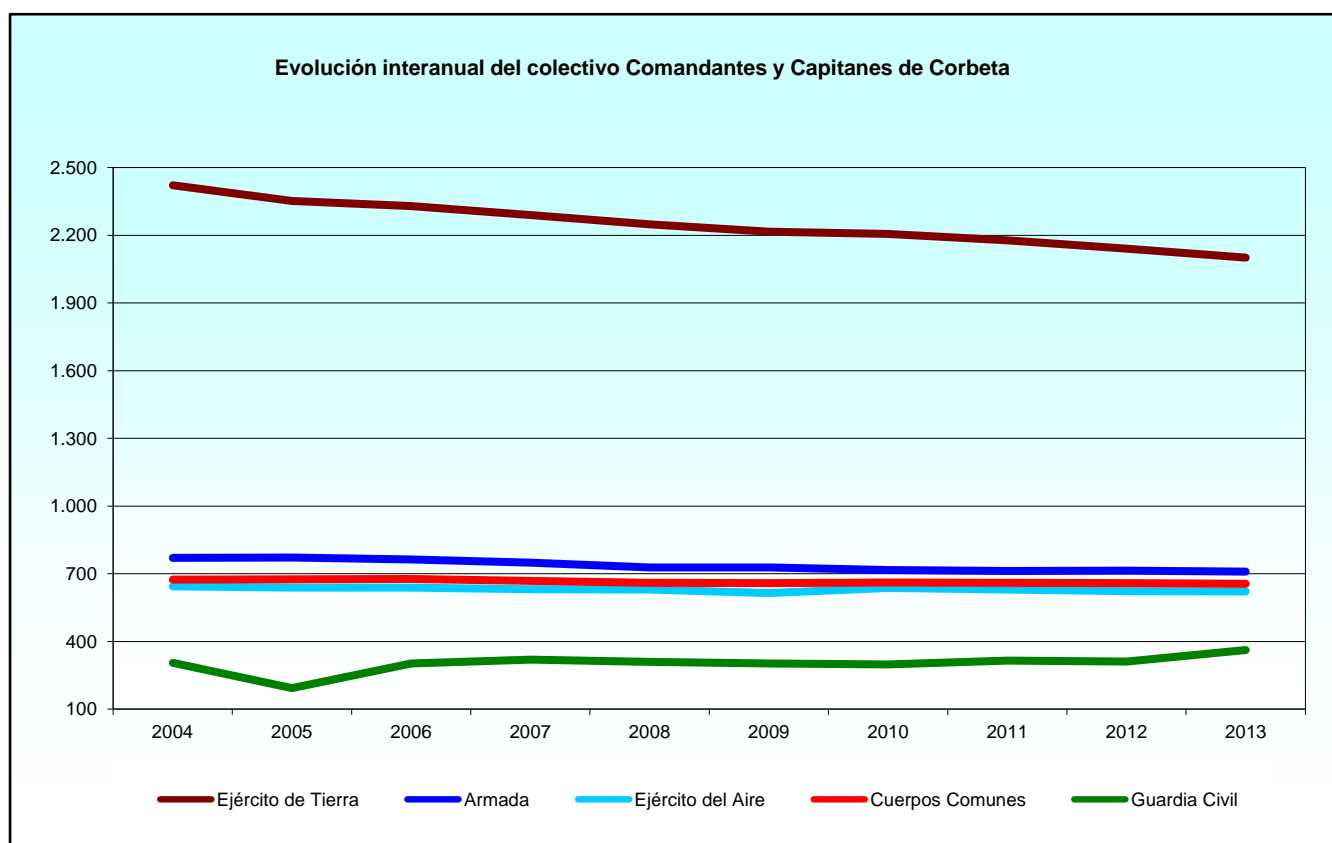
EJÉRCITOS	2004	2005	2006	2007	2008	2009	2010	2011	2012	2013
TOTAL	3.017	3.072	3.141	3.170	3.223	3.311	3.366	3.454	3.513	3.491
Ejército de Tierra	1.444	1.490	1.557	1.593	1.641	1.676	1.695	1.747	1.790	1.769
Armada	423	421	419	416	413	447	472	486	491	500
Ejército del Aire	379	385	382	379	382	396	408	426	437	440
Cuerpos Comunes	578	582	582	572	572	573	570	571	571	563
Guardia Civil	193	194	201	210	215	219	221	224	224	219



1.2.2. Evolución interanual del colectivo.

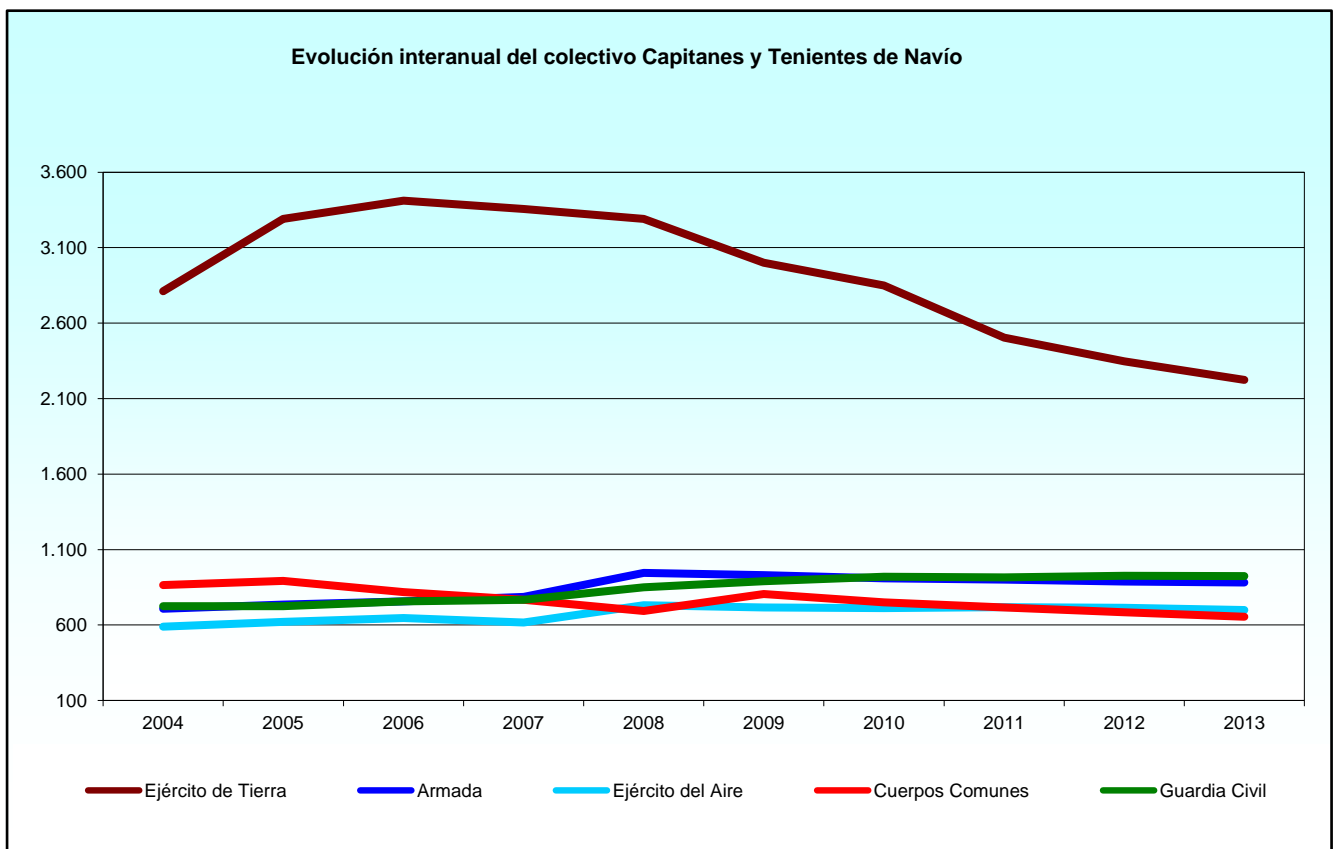
1.2.2.7. Comandantes y Capitanes de Corbeta.

EJÉRCITOS	2004	2005	2006	2007	2008	2009	2010	2011	2012	2013
TOTAL	4.816	4.633	4.711	4.657	4.576	4.520	4.519	4.494	4.446	4.449
Ejército de Tierra	2.421	2.352	2.330	2.289	2.249	2.216	2.206	2.177	2.140	2.101
Armada	771	772	764	749	728	728	716	712	714	709
Ejército del Aire	645	639	638	631	630	615	637	630	623	621
Cuerpos Comunes	674	676	677	669	660	658	662	660	658	656
Guardia Civil	305	194	302	319	309	303	298	315	311	362



1.2.2. Evolución interanual del colectivo.
1.2.2.8. Capitanes y Tenientes de Navío.

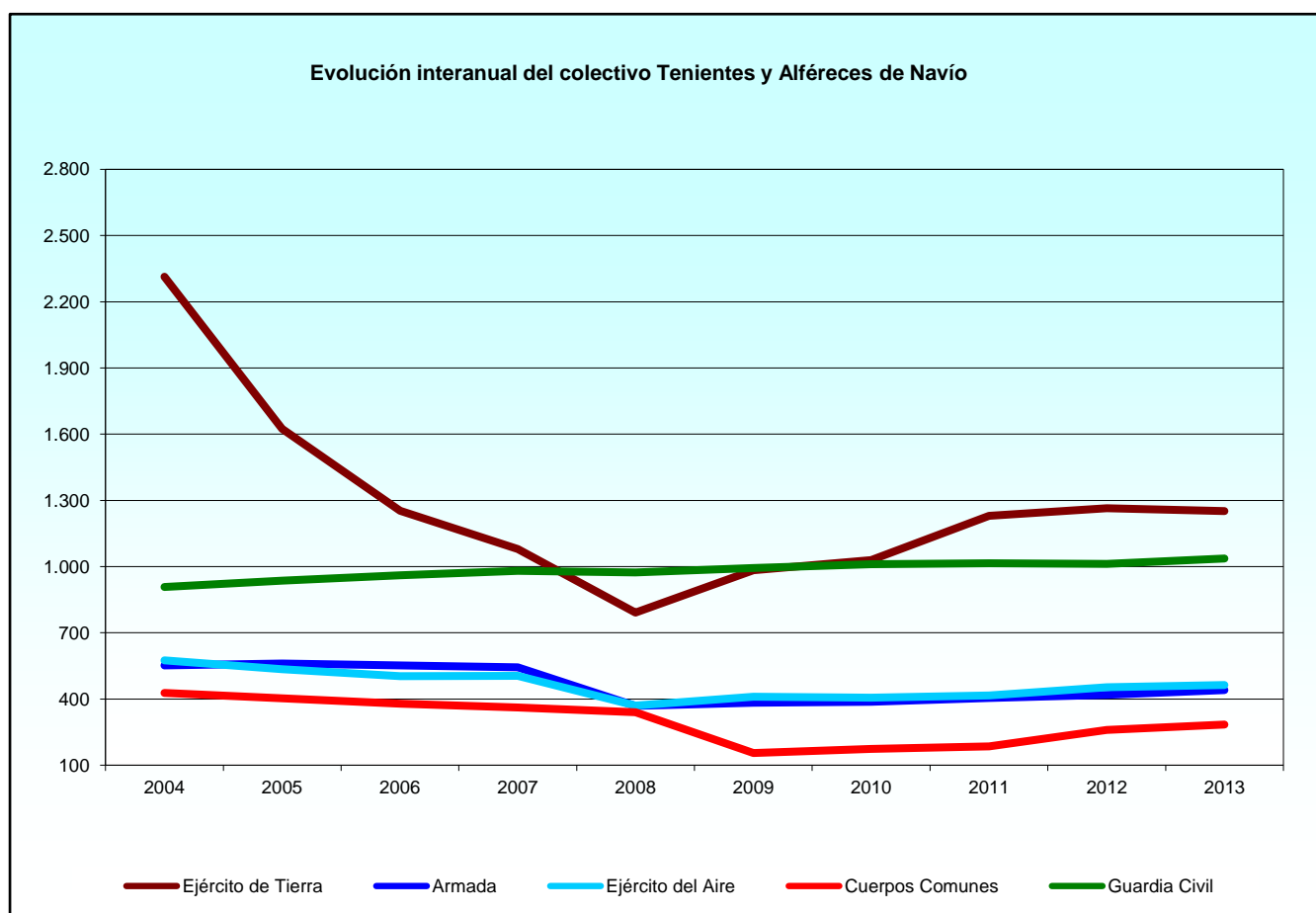
EJÉRCITOS	2004	2005	2006	2007	2008	2009	2010	2011	2012	2013
TOTAL	5.699	6.265	6.390	6.293	6.510	6.344	6.144	5.754	5.561	5.386
Ejército de Tierra	2.812	3.291	3.411	3.356	3.291	3.000	2.850	2.503	2.346	2.225
Armada	708	736	757	787	946	931	910	901	889	882
Ejército del Aire	589	620	647	616	731	717	713	718	715	699
Cuerpos Comunes	865	893	818	767	693	806	751	716	684	655
Guardia Civil	725	725	757	767	849	890	920	916	927	925



1.2.2. Evolución interanual del colectivo.

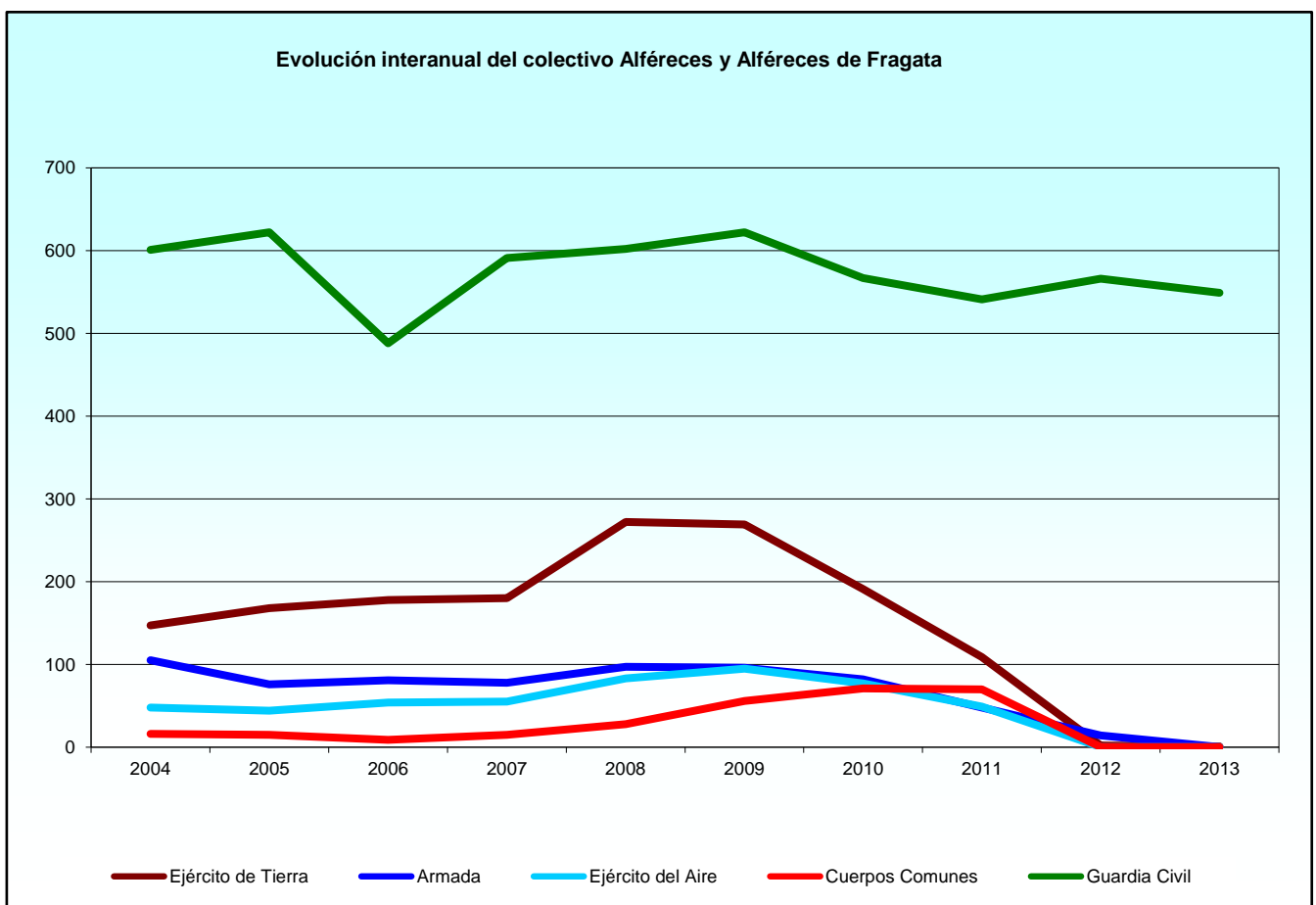
1.2.2.9. Tenientes y Alféreces de Navío.

EJÉRCITOS	2004	2005	2006	2007	2008	2009	2010	2011	2012	2013
TOTAL	4.778	4.059	3.650	3.472	2.845	2.926	3.009	3.252	3.409	3.478
Ejército de Tierra	2.314	1.624	1.253	1.080	791	984	1.030	1.230	1.265	1.252
Armada	553	561	553	544	369	383	388	405	419	441
Ejército del Aire	575	535	504	505	371	410	406	416	453	464
Cuerpos Comunes	428	403	379	362	340	156	174	186	260	285
Guardia Civil	908	936	961	981	974	993	1.011	1.015	1.012	1.036



1.2.2. Evolución interanual del colectivo.
1.2.2.10. Alféreces y Alféreces de Fragata.

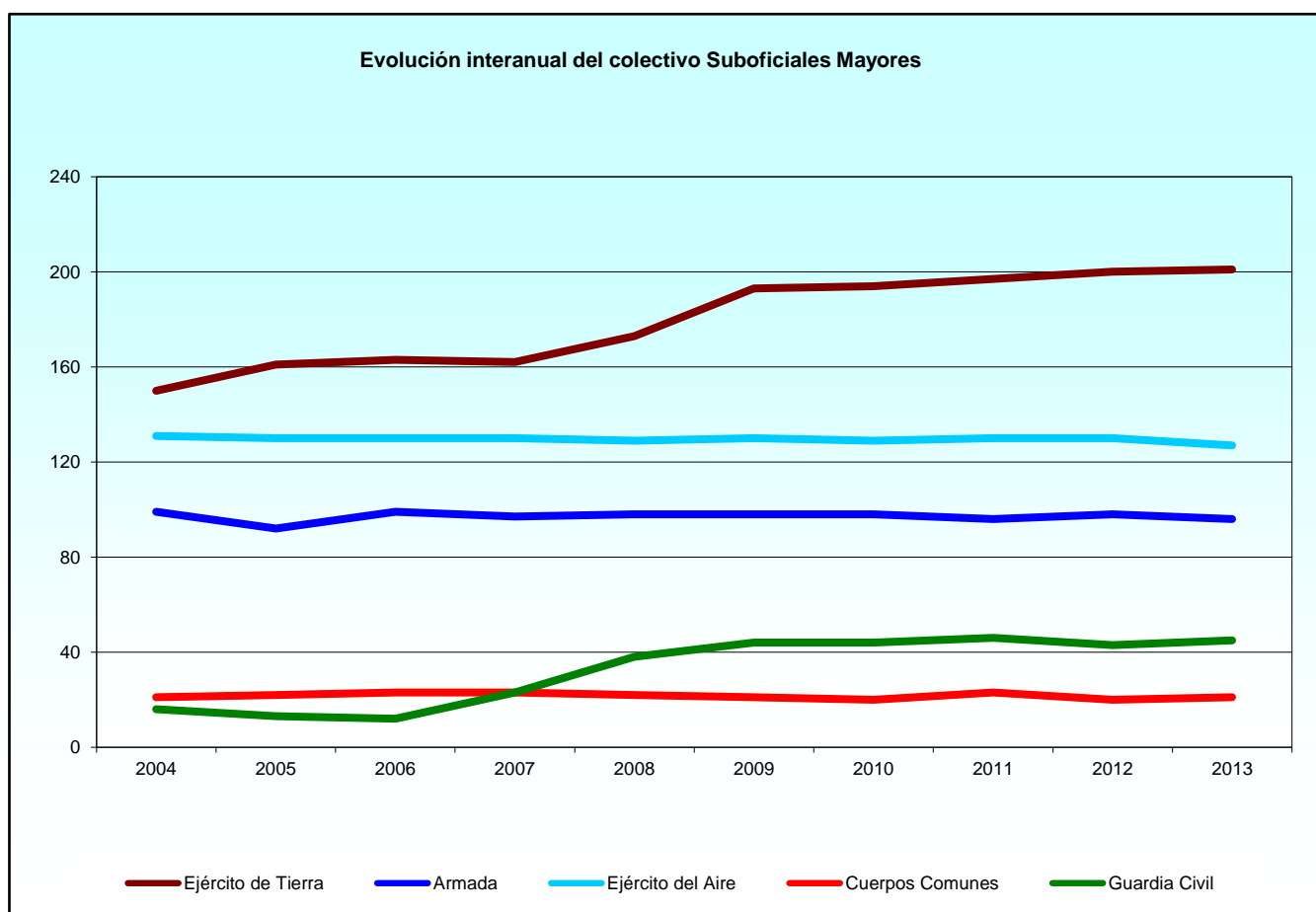
EJÉRCITOS	2004	2005	2006	2007	2008	2009	2010	2011	2012	2013
TOTAL	917	925	810	919	1.082	1.138	988	817	582	550
Ejército de Tierra	147	168	178	180	272	269	191	109	2	1
Armada	105	76	81	78	97	96	82	48	14	-
Ejército del Aire	48	44	54	55	83	95	77	49	-	-
Cuerpos Comunes	16	15	9	15	28	56	71	70	-	-
Guardia Civil	601	622	488	591	602	622	567	541	566	549



1.2.2. Evolución interanual del colectivo.

1.2.2.11. Suboficiales Mayores.

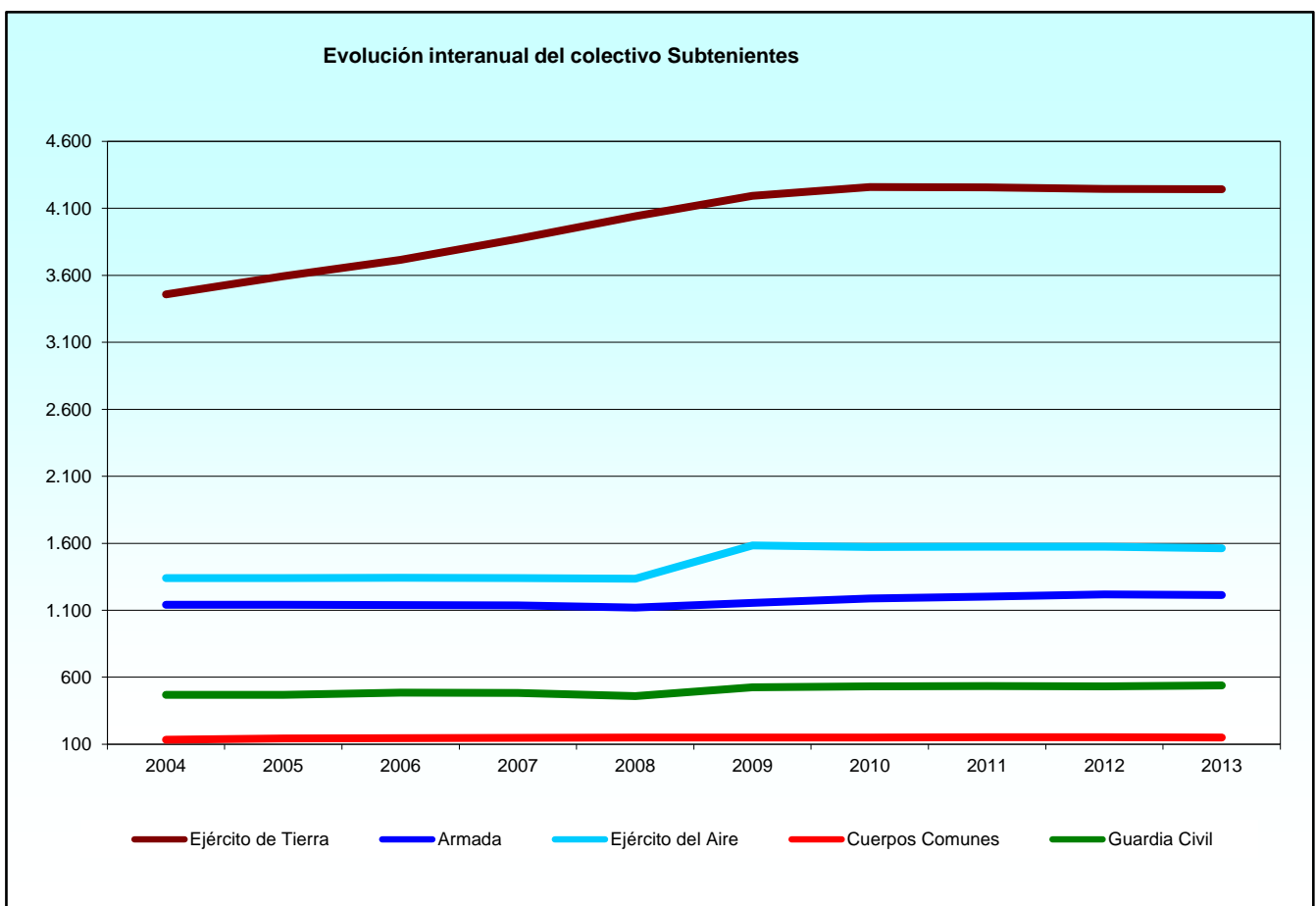
EJÉRCITOS	2004	2005	2006	2007	2008	2009	2010	2011	2012	2013
TOTAL	417	418	427	435	460	486	485	492	491	490
Ejército de Tierra	150	161	163	162	173	193	194	197	200	201
Armada	99	92	99	97	98	98	98	96	98	96
Ejército del Aire	131	130	130	130	129	130	129	130	130	127
Cuerpos Comunes	21	22	23	23	22	21	20	23	20	21
Guardia Civil	16	13	12	23	38	44	44	46	43	45



1.2.2. Evolución interanual del colectivo.

1.2.2.12. Subtenientes.

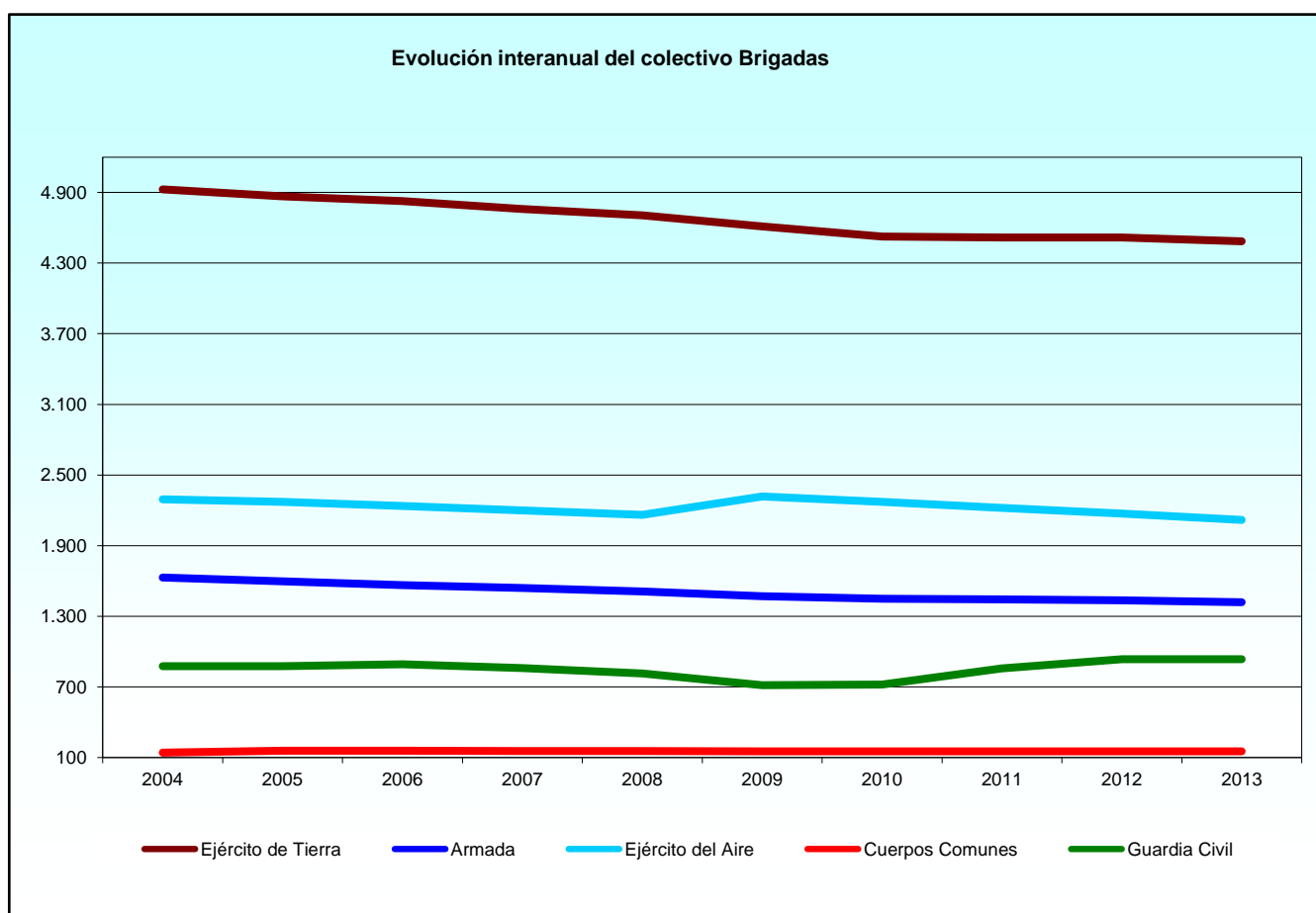
EJÉRCITOS	2004	2005	2006	2007	2008	2009	2010	2011	2012	2013
TOTAL	6.540	6.685	6.826	6.980	7.106	7.605	7.704	7.720	7.725	7.707
Ejército de Tierra	3.457	3.594	3.715	3.873	4.041	4.193	4.260	4.256	4.246	4.243
Armada	1.141	1.140	1.139	1.136	1.120	1.154	1.189	1.202	1.219	1.214
Ejército del Aire	1.340	1.340	1.342	1.341	1.336	1.583	1.572	1.575	1.575	1.562
Cuerpos Comunes	134	142	145	147	150	150	150	152	152	150
Guardia Civil	468	469	485	483	459	525	533	535	533	538



1.2.2. Evolución interanual del colectivo.

1.2.2.13. Brigadas.

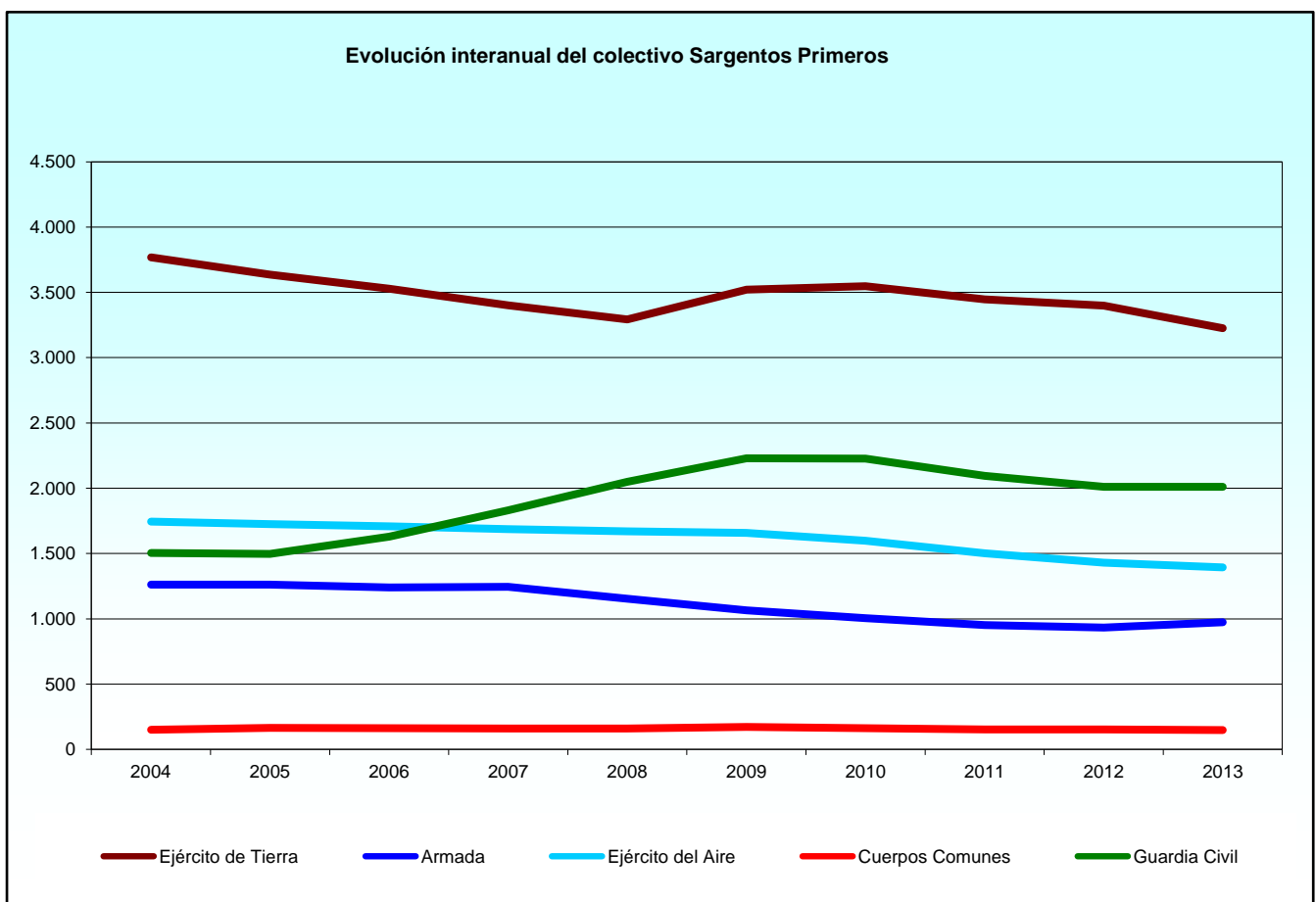
EJÉRCITOS	2004	2005	2006	2007	2008	2009	2010	2011	2012	2013
TOTAL	9.869	9.771	9.681	9.518	9.347	9.270	9.122	9.191	9.214	9.111
Ejército de Tierra	4.927	4.866	4.827	4.760	4.705	4.610	4.526	4.516	4.517	4.486
Armada	1.630	1.597	1.565	1.541	1.510	1.472	1.450	1.443	1.436	1.419
Ejército del Aire	2.293	2.271	2.238	2.200	2.163	2.318	2.273	2.222	2.172	2.118
Cuerpos Comunes	143	159	158	156	155	154	153	153	153	153
Guardia Civil	876	878	893	861	814	716	720	857	936	935



1.2.2. Evolución interanual del colectivo.

1.2.2.14. Sargentos Primeros.

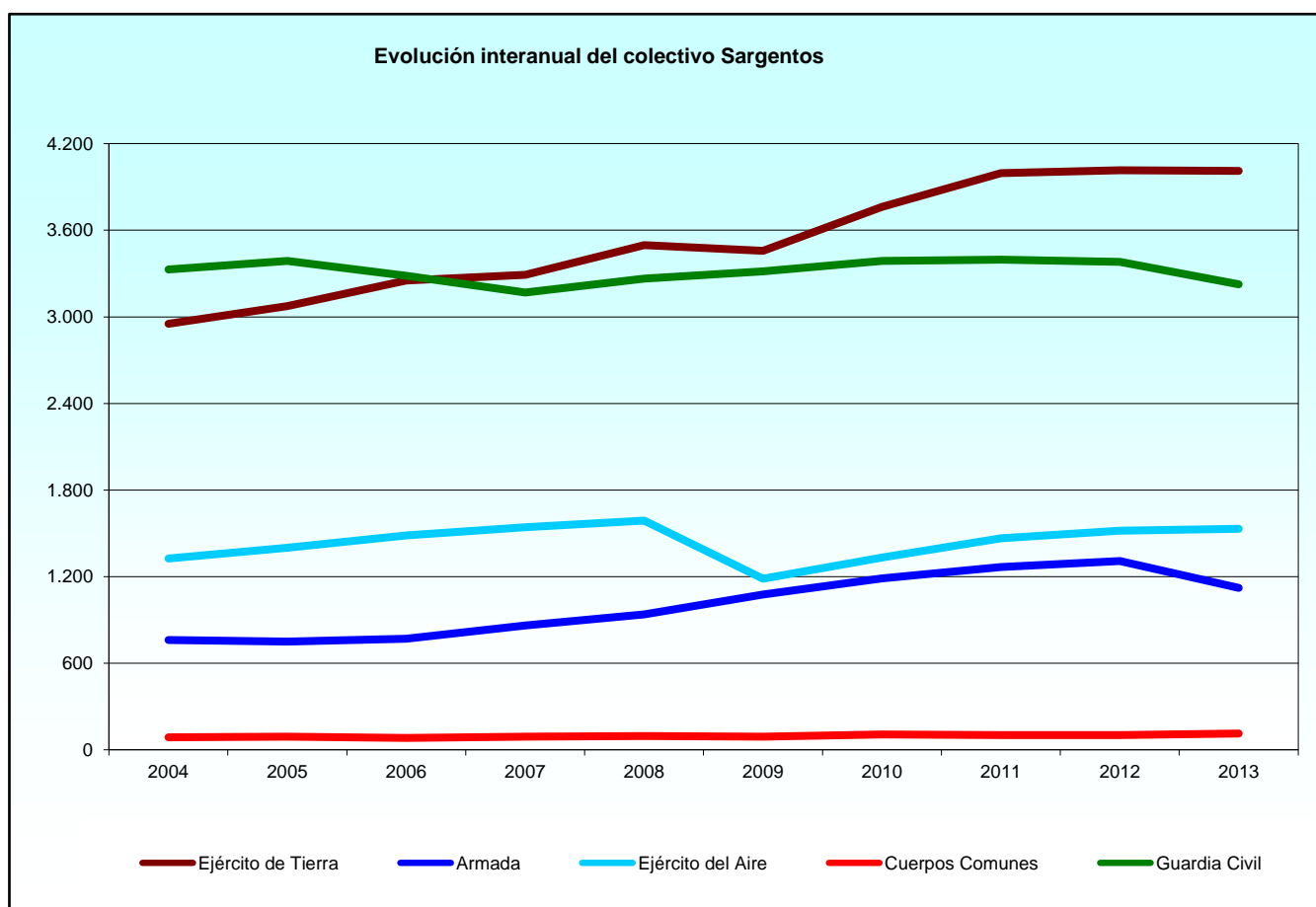
EJÉRCITOS	2004	2005	2006	2007	2008	2009	2010	2011	2012	2013
TOTAL	8.430	8.286	8.268	8.326	8.325	8.645	8.538	8.148	7.925	7.753
Ejército de Tierra	3.769	3.636	3.528	3.402	3.294	3.521	3.547	3.446	3.398	3.225
Armada	1.261	1.263	1.240	1.245	1.154	1.066	1.006	951	934	975
Ejército del Aire	1.744	1.726	1.709	1.688	1.669	1.657	1.597	1.503	1.430	1.395
Cuerpos Comunes	151	165	163	161	159	171	162	153	153	148
Guardia Civil	1.505	1.496	1.628	1.830	2.049	2.230	2.226	2.095	2.010	2.010



1.2.2. Evolución interanual del colectivo.

1.2.2.15. Sargentos.

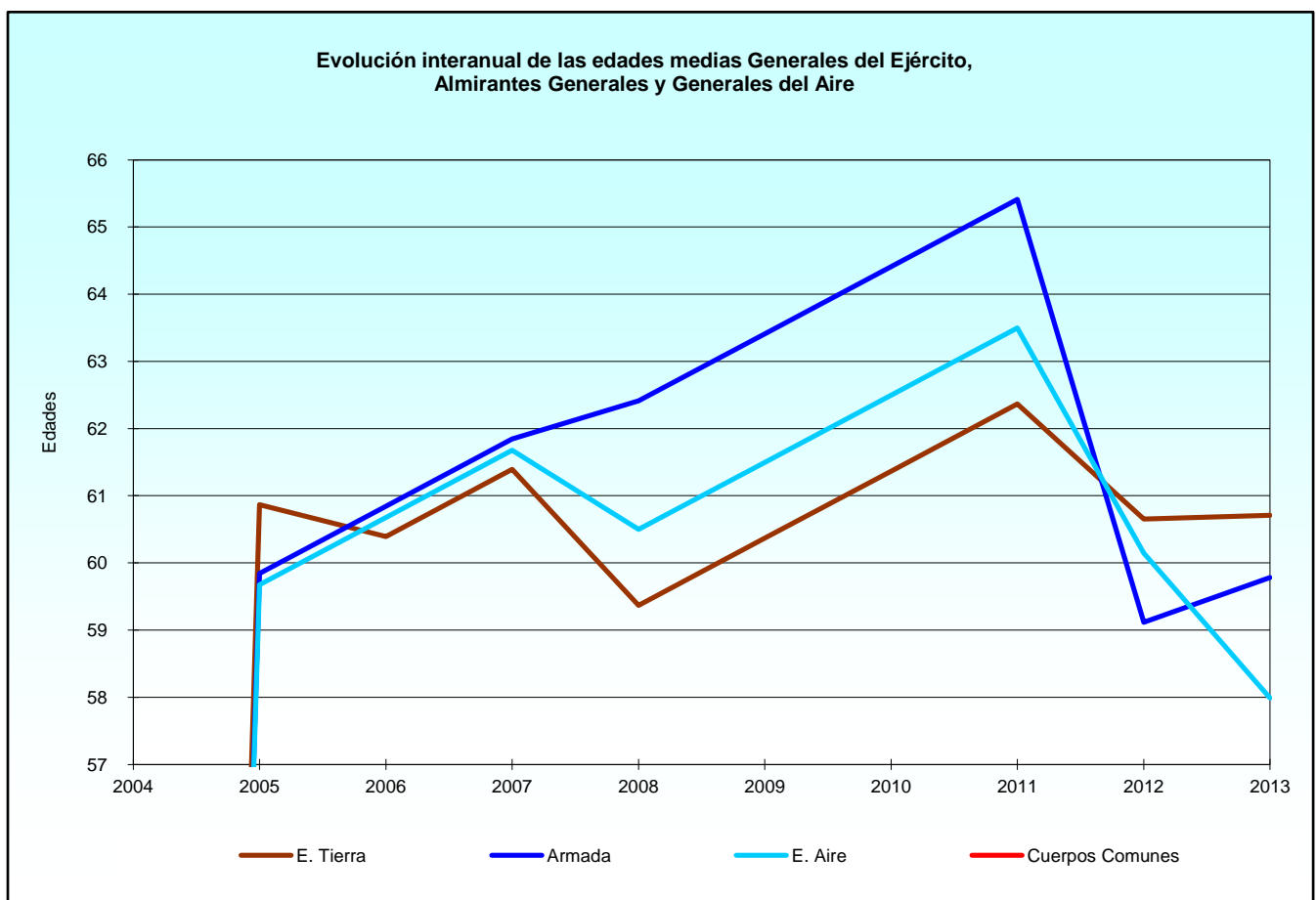
EJÉRCITOS	2004	2005	2006	2007	2008	2009	2010	2011	2012	2013
TOTAL	8.453	8.702	8.875	8.954	9.383	9.127	9.774	10.224	10.326	10.004
Ejército de Tierra	2.952	3.074	3.251	3.291	3.496	3.458	3.761	3.995	4.015	4.011
Armada	761	750	770	861	938	1.077	1.188	1.266	1.307	1.123
Ejército del Aire	1.325	1.399	1.486	1.542	1.588	1.185	1.332	1.465	1.519	1.532
Cuerpos Comunes	86	91	83	92	95	91	106	102	103	113
Guardia Civil	3.329	3.388	3.285	3.168	3.266	3.316	3.387	3.396	3.382	3.225



1.2.3. Evolución interanual de las edades medias.

1.2.3.0. Generales de Ejército, Almirantes Generales y Generales del Aire.

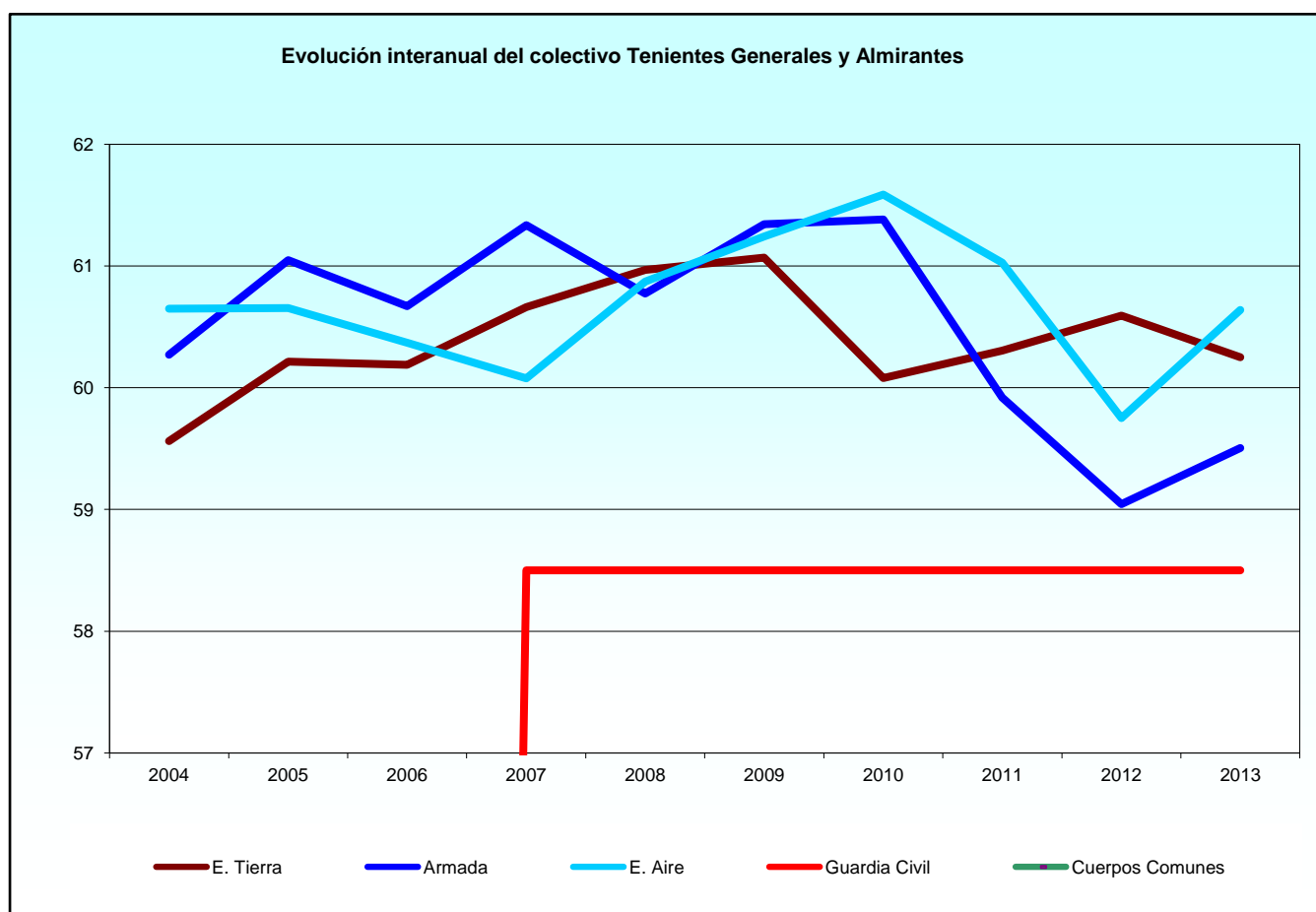
EJÉRCITOS	2004	2005	2006	2007	2008	2009	2010	2011	2012	2013
MEDIA	0,0	60,1	60,6	61,6	60,8	61,8	62,8	63,8	60,0	59,5
E. Tierra	-	60,9	60,4	61,4	59,4	60,4	61,4	62,4	60,7	60,7
Armada	-	59,8	60,8	61,8	62,4	63,4	64,4	65,4	59,1	59,8
E. Aire	-	59,7	60,7	61,7	60,5	61,5	62,5	63,5	60,1	58,0
Cuerpos Comunes	-	-	-	-	-	-	-	-	-	-
Guardia Civil	-	-	-	-	-	-	-	-	-	-



1.2.3. Evolución interanual de las edades medias.

1.2.3.1. Tenientes Generales y Almirantes.

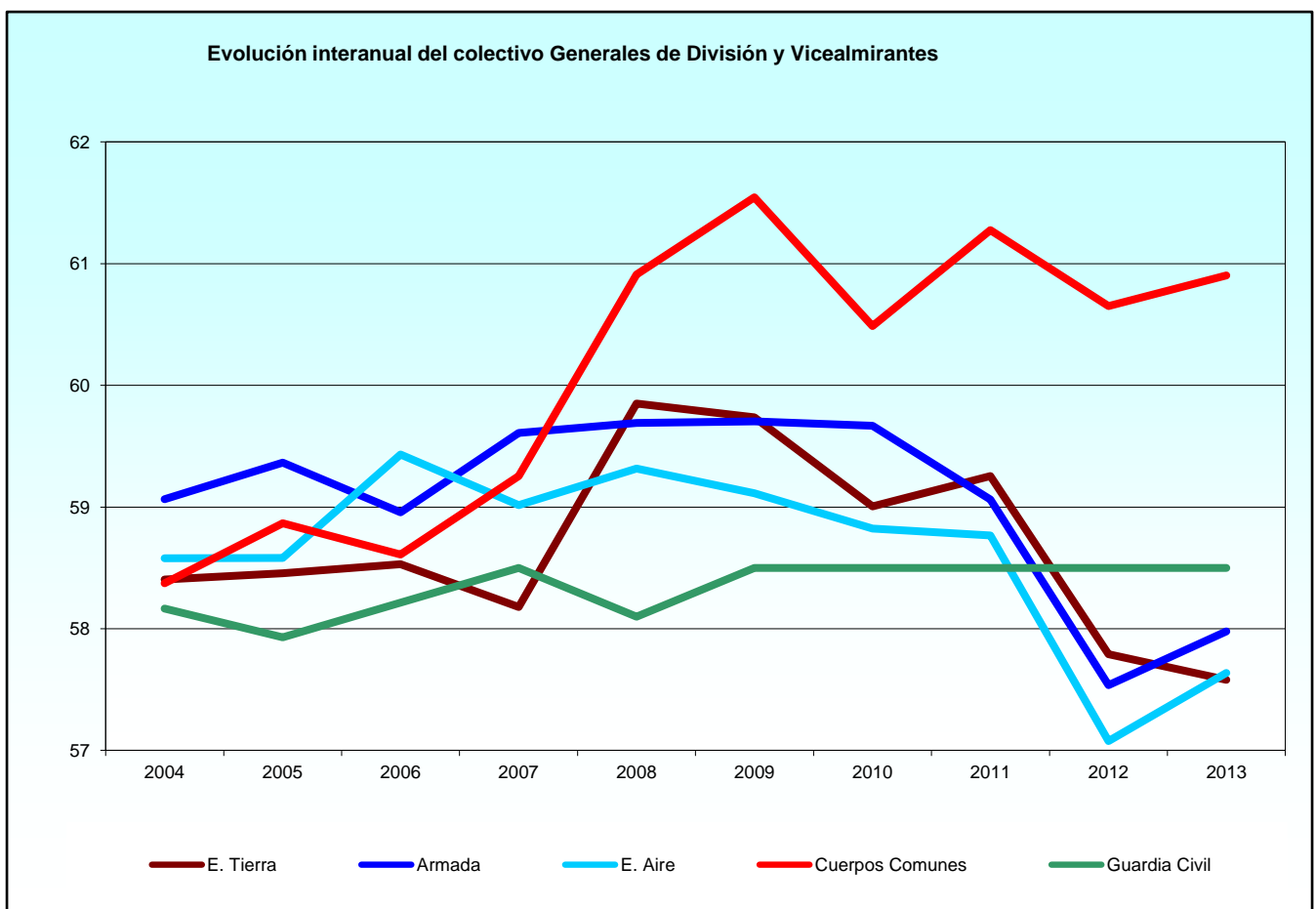
EJÉRCITOS	2004	2005	2006	2007	2008	2009	2010	2011	2012	2013
MEDIA	60,2	60,6	60,4	60,7	60,9	61,2	61,0	60,4	59,5	59,7
E. Tierra	59,6	60,2	60,2	60,7	61,0	61,1	60,1	60,3	60,6	60,3
Armada	60,3	61,0	60,7	61,3	60,8	61,3	61,4	59,9	59,0	59,5
E. Aire	60,6	60,7	60,4	60,1	60,9	61,2	61,6	61,0	59,8	60,6
Cuerpos Comunes	-	-	-	-	-	-	-	-	-	-
Guardia Civil	-	-	-	58,5	58,5	58,5	58,5	58,5	58,5	58,5



1.2.3. Evolución interanual de las edades medias.

1.2.3.2. Generales de División y Vicealmirantes.

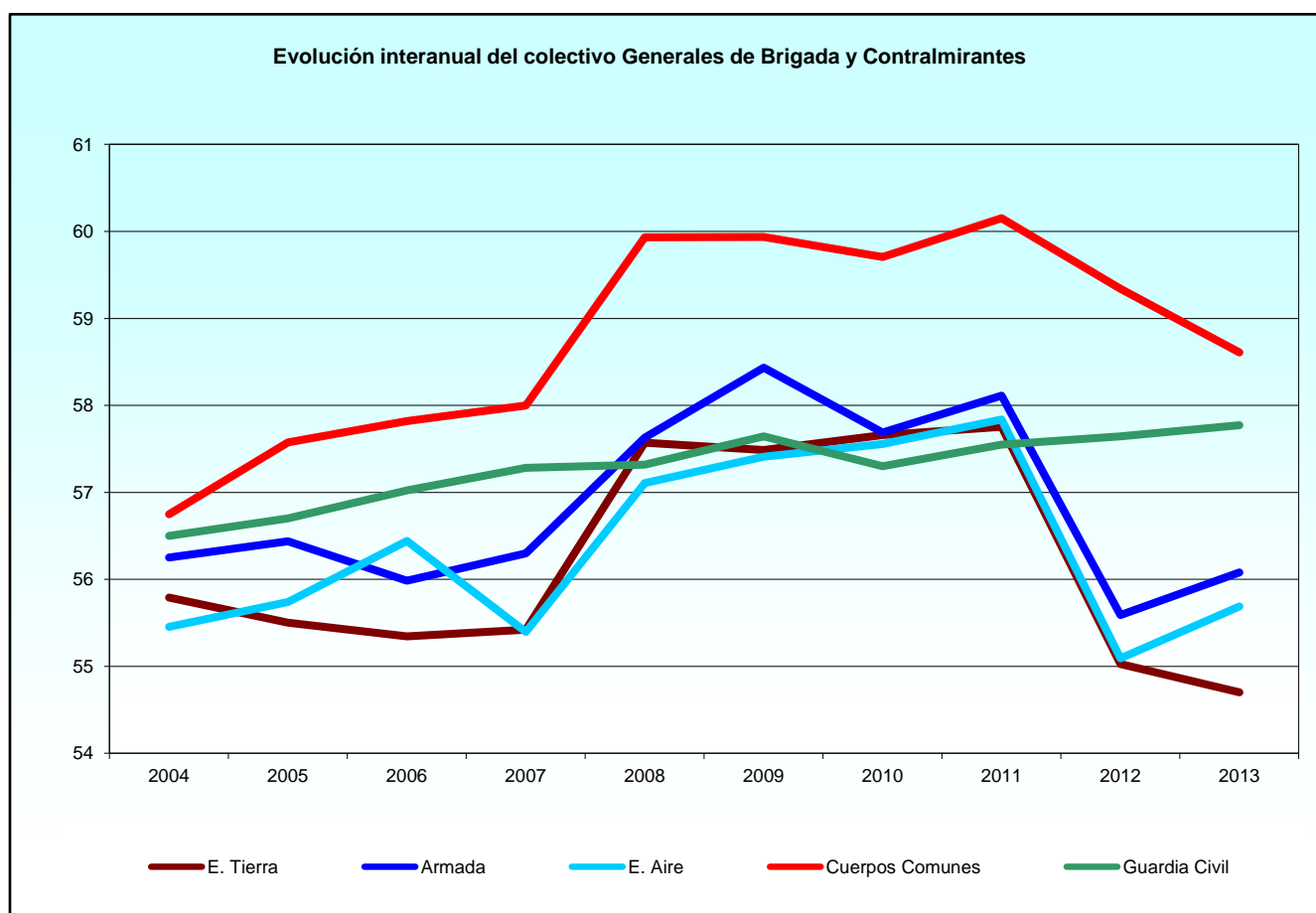
EJÉRCITOS	2004	2005	2006	2007	2008	2009	2010	2011	2012	2013
MEDIA	58,5	58,6	58,7	58,9	59,6	59,7	59,3	59,4	58,3	58,5
E. Tierra	58,4	58,5	58,5	58,2	59,8	59,7	59,0	59,3	57,8	57,6
Armada	59,1	59,4	59,0	59,6	59,7	59,7	59,7	59,1	57,5	58,0
E. Aire	58,6	58,6	59,4	59,0	59,3	59,1	58,8	58,8	57,1	57,6
Cuerpos Comunes	58,4	58,9	58,6	59,3	60,9	61,5	60,5	61,3	60,7	60,9
Guardia Civil	58,2	57,9	58,2	58,5	58,1	58,5	58,5	58,5	58,5	58,5



1.2.3. Evolución interanual de las edades medias.

1.2.3.3. Generales de Brigada y Contralmirantes.

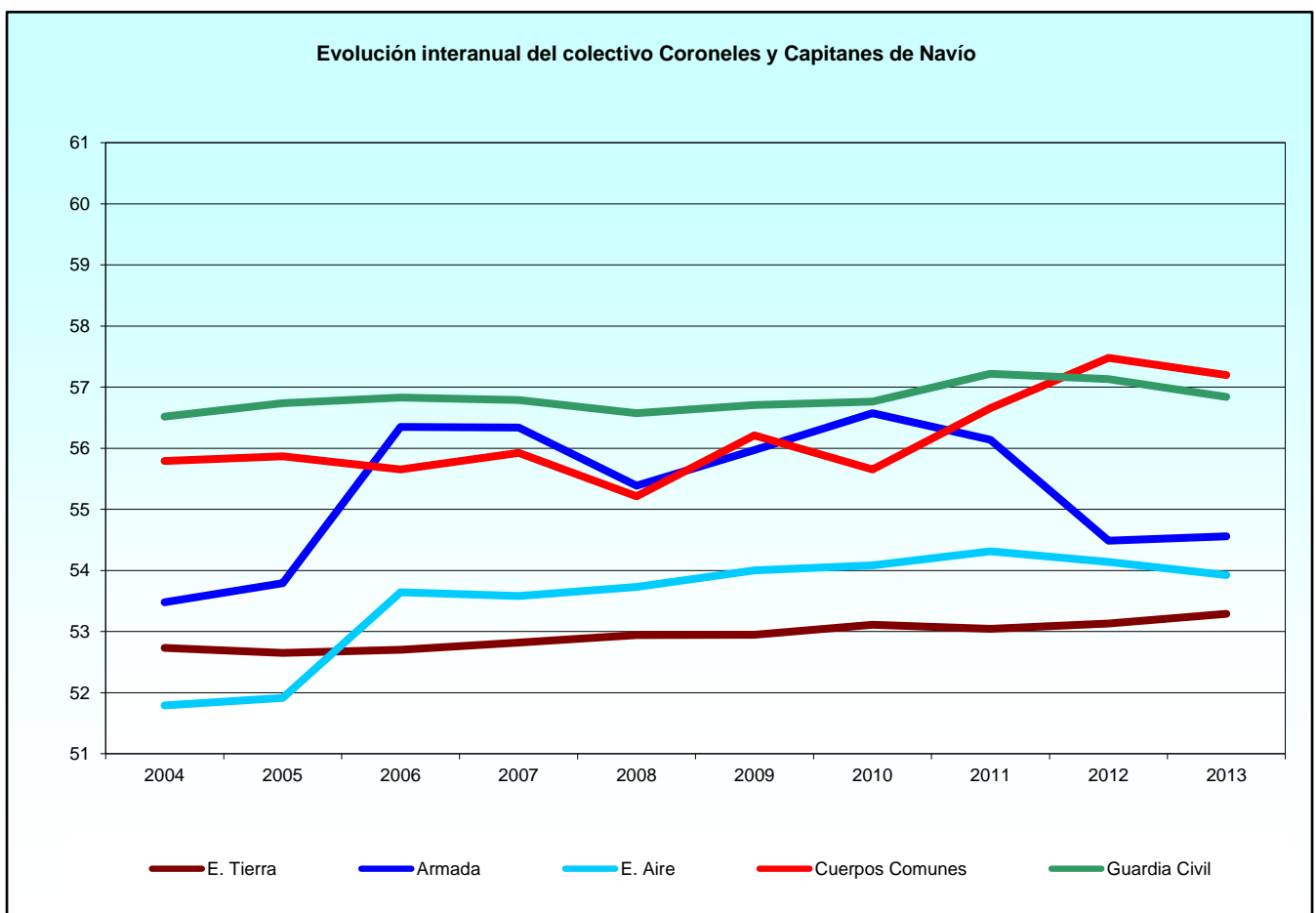
EJÉRCITOS	2004	2005	2006	2007	2008	2009	2010	2011	2012	2013
MEDIA	56,1	56,4	56,5	56,5	57,9	58,2	58,0	58,3	56,5	56,6
E. Tierra	55,8	55,5	55,3	55,4	57,6	57,5	57,7	57,8	55,0	54,7
Armada	56,2	56,4	56,0	56,3	57,6	58,4	57,7	58,1	55,6	56,1
E. Aire	55,5	55,7	56,4	55,4	57,1	57,4	57,6	57,8	55,1	55,7
Cuerpos Comunes	56,7	57,6	57,8	58,0	59,9	59,9	59,7	60,2	59,3	58,6
Guardia Civil	56,5	56,7	57,0	57,3	57,3	57,6	57,3	57,5	57,6	57,8



1.2.3. Evolución interanual de las edades medias.

1.2.3.4. Coroneles y Capitanes de Navío.

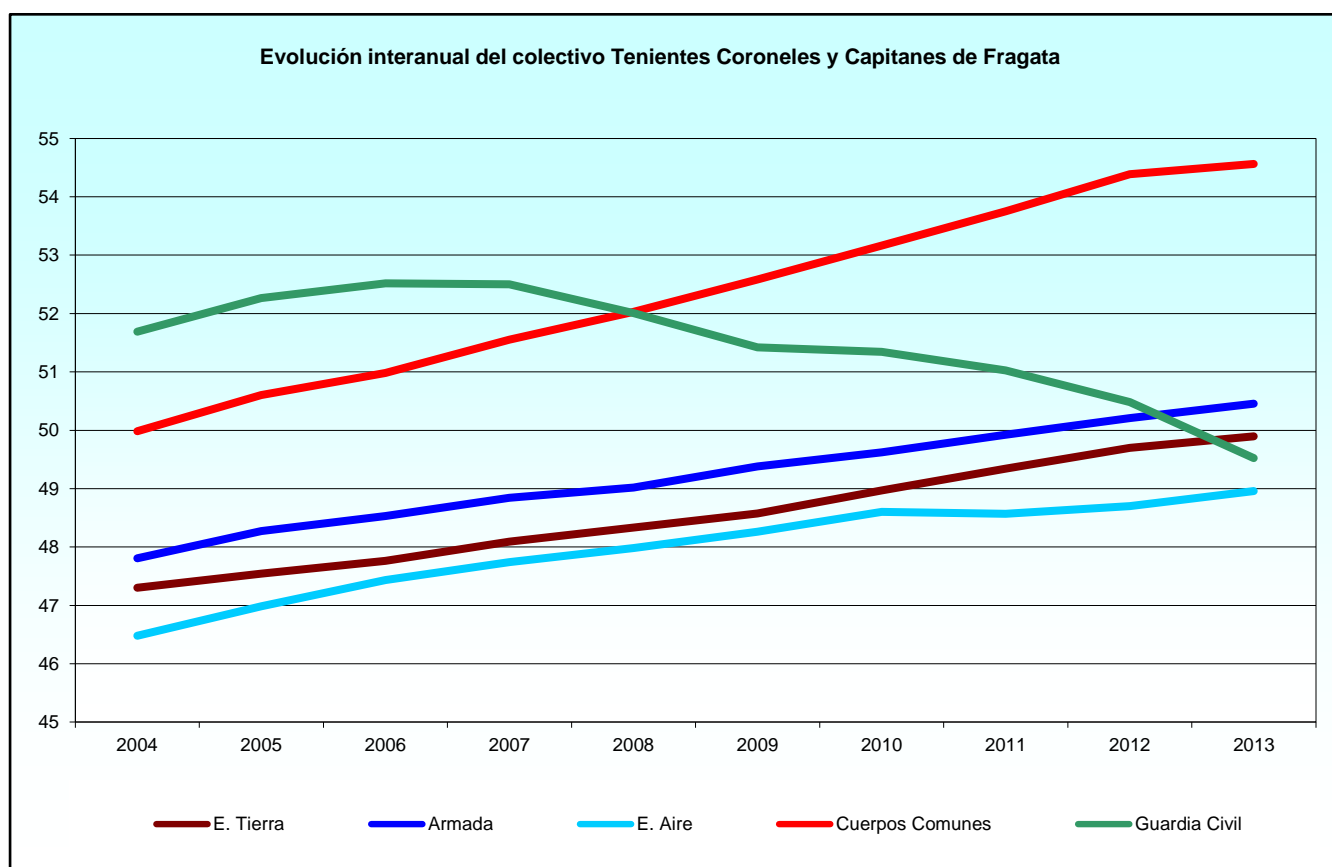
EJÉRCITOS	2004	2005	2006	2007	2008	2009	2010	2011	2012	2013
MEDIA	54,1	54,2	55,0	55,1	54,8	55,2	55,2	55,5	55,3	55,2
E. Tierra	52,7	52,7	52,7	52,8	52,9	52,9	53,1	53,0	53,1	53,3
Armada	53,5	53,8	56,4	56,3	55,4	56,0	56,6	56,1	54,5	54,6
E. Aire	51,8	51,9	53,6	53,6	53,7	54,0	54,1	54,3	54,1	53,9
Cuerpos Comunes	55,8	55,9	55,7	55,9	55,2	56,2	55,7	56,7	57,5	57,2
Guardia Civil	56,5	56,7	56,8	56,8	56,6	56,7	56,8	57,2	57,1	56,8



1.2.3. Evolución interanual de las edades medias.

1.2.3.5. Tenientes Coroneles y Capitanes de Fragata.

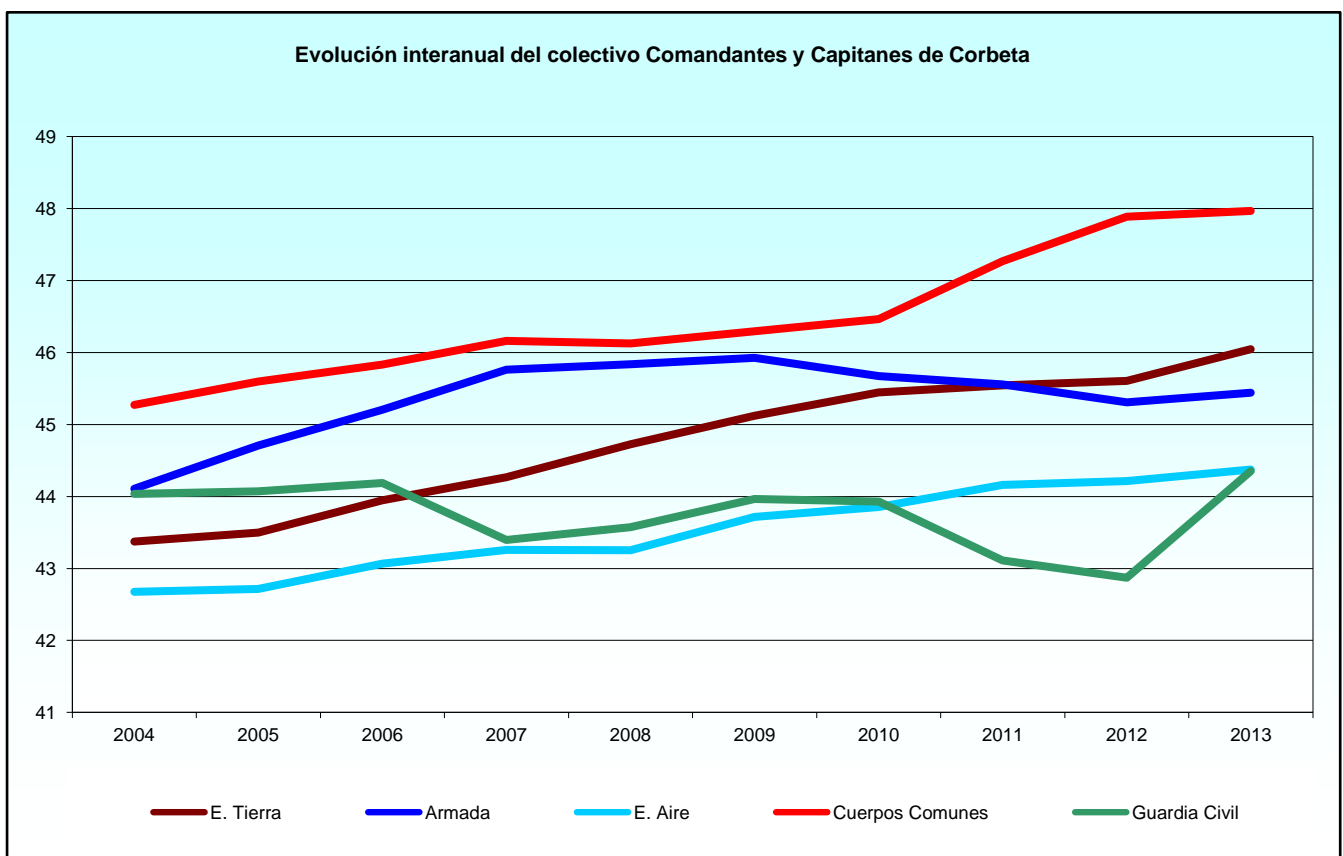
EJÉRCITOS	2004	2005	2006	2007	2008	2009	2010	2011	2012	2013
MEDIA	47,9	48,4	48,7	49,1	49,3	49,7	50,1	50,4	50,7	50,7
E. Tierra	47,3	47,5	47,8	48,1	48,3	48,6	49,0	49,3	49,7	49,9
Armada	47,8	48,3	48,5	48,8	49,0	49,4	49,6	49,9	50,2	50,5
E. Aire	46,5	47,0	47,4	47,7	48,0	48,3	48,6	48,6	48,7	49,0
Cuerpos Comunes	50,0	50,6	51,0	51,6	52,0	52,6	53,2	53,7	54,4	54,6
Guardia Civil	51,7	52,3	52,5	52,5	52,0	51,4	51,3	51,0	50,5	49,5



1.2.3. Evolución interanual de las edades medias.

1.2.3.6. Comandantes y Capitanes de Corbeta.

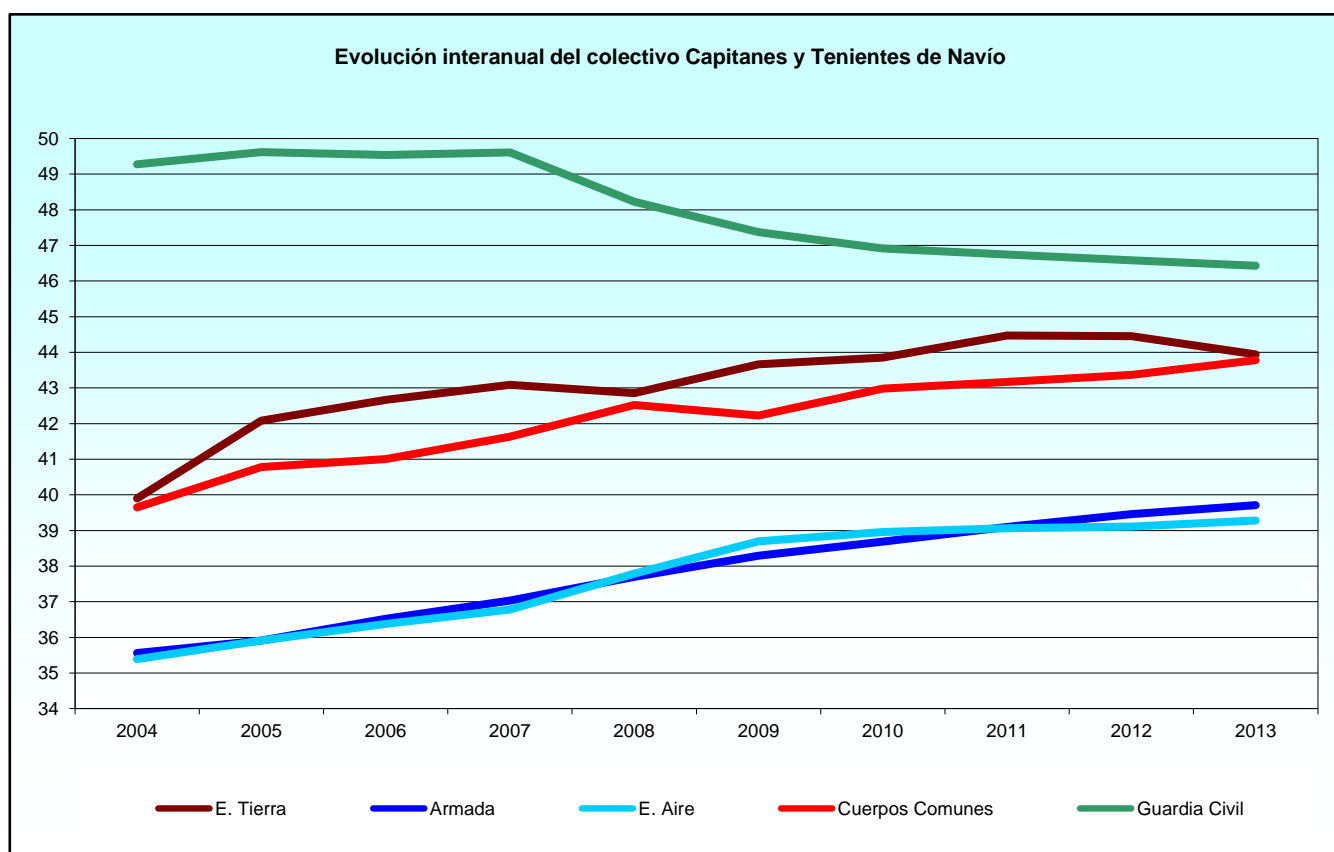
EJÉRCITOS	2004	2005	2006	2007	2008	2009	2010	2011	2012	2013
MEDIA	44,0	44,3	44,7	45,1	45,1	45,3	45,3	45,7	45,2	45,6
E. Tierra	43,4	43,5	43,9	44,3	44,7	45,1	45,4	45,5	45,6	46,0
Armada	44,1	44,7	45,2	45,8	45,8	45,9	45,7	45,6	45,3	45,4
E. Aire	42,7	42,7	43,1	43,3	43,3	43,7	43,9	44,2	44,2	44,4
Cuerpos Comunes	45,3	45,6	45,8	46,2	46,1	46,3	46,5	47,3	47,9	48,0
Guardia Civil	44,0	44,1	44,2	43,4	43,6	44,0	43,9	43,1	42,9	44,4



1.2.3. Evolución interanual de las edades medias.

1.2.3.7. Capitanes y Tenientes de Navío.

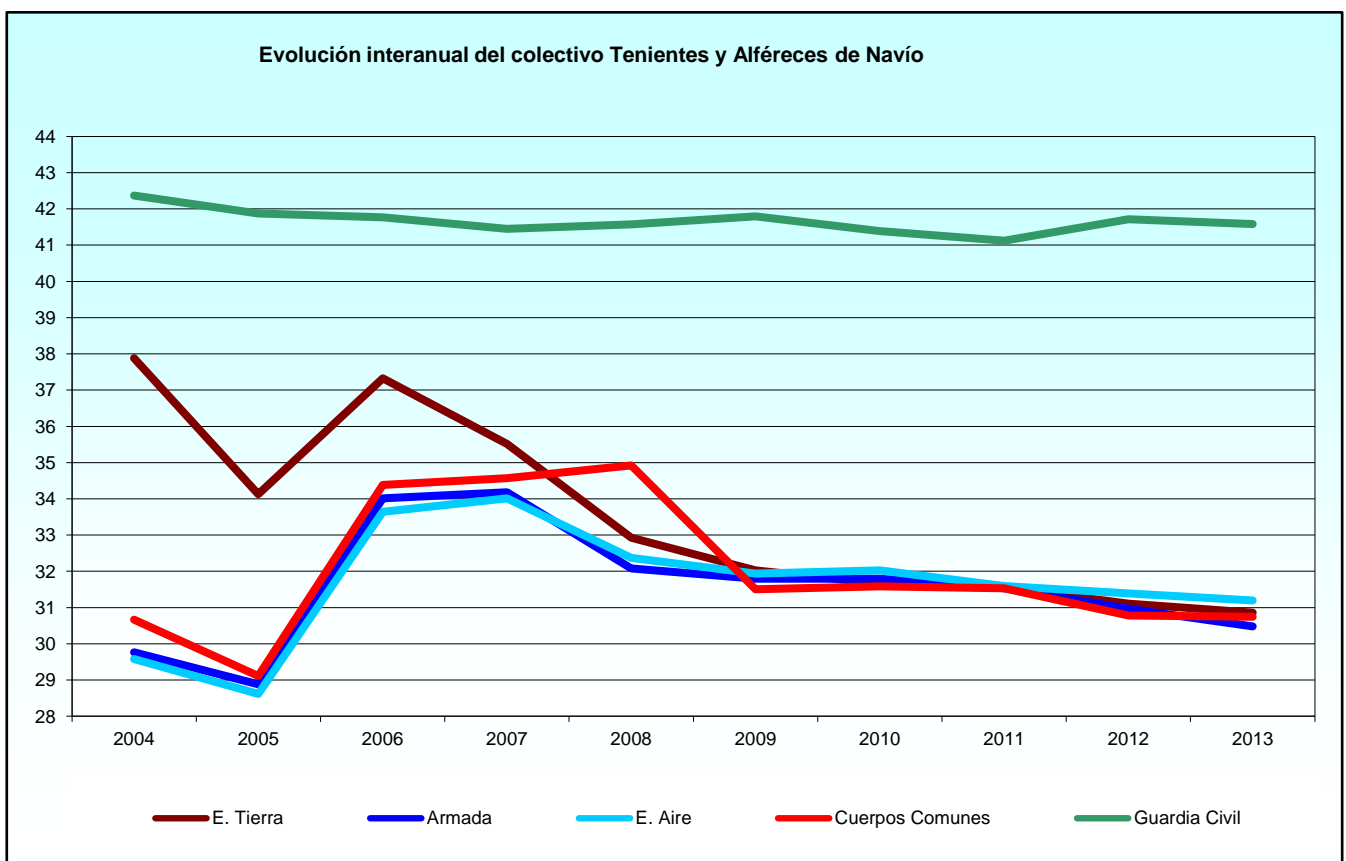
EJÉRCITOS	2004	2005	2006	2007	2008	2009	2010	2011	2012	2013
MEDIA	37,6	38,7	39,1	39,6	40,2	40,7	41,1	41,5	42,6	42,6
E. Tierra	39,9	42,1	42,7	43,1	42,9	43,7	43,9	44,5	44,5	43,9
Armada	35,6	35,9	36,5	37,0	37,7	38,3	38,7	39,1	39,5	39,7
E. Aire	35,4	35,9	36,4	36,8	37,8	38,7	39,0	39,1	39,1	39,3
Cuerpos Comunes	39,6	40,8	41,0	41,6	42,5	42,2	43,0	43,2	43,4	43,8
Guardia Civil	49,3	49,6	49,5	49,6	48,2	47,4	46,9	46,7	46,6	46,4



1.2.3. Evolución interanual de las edades medias.

1.2.3.8. Tenientes y Alféreces de Navío.

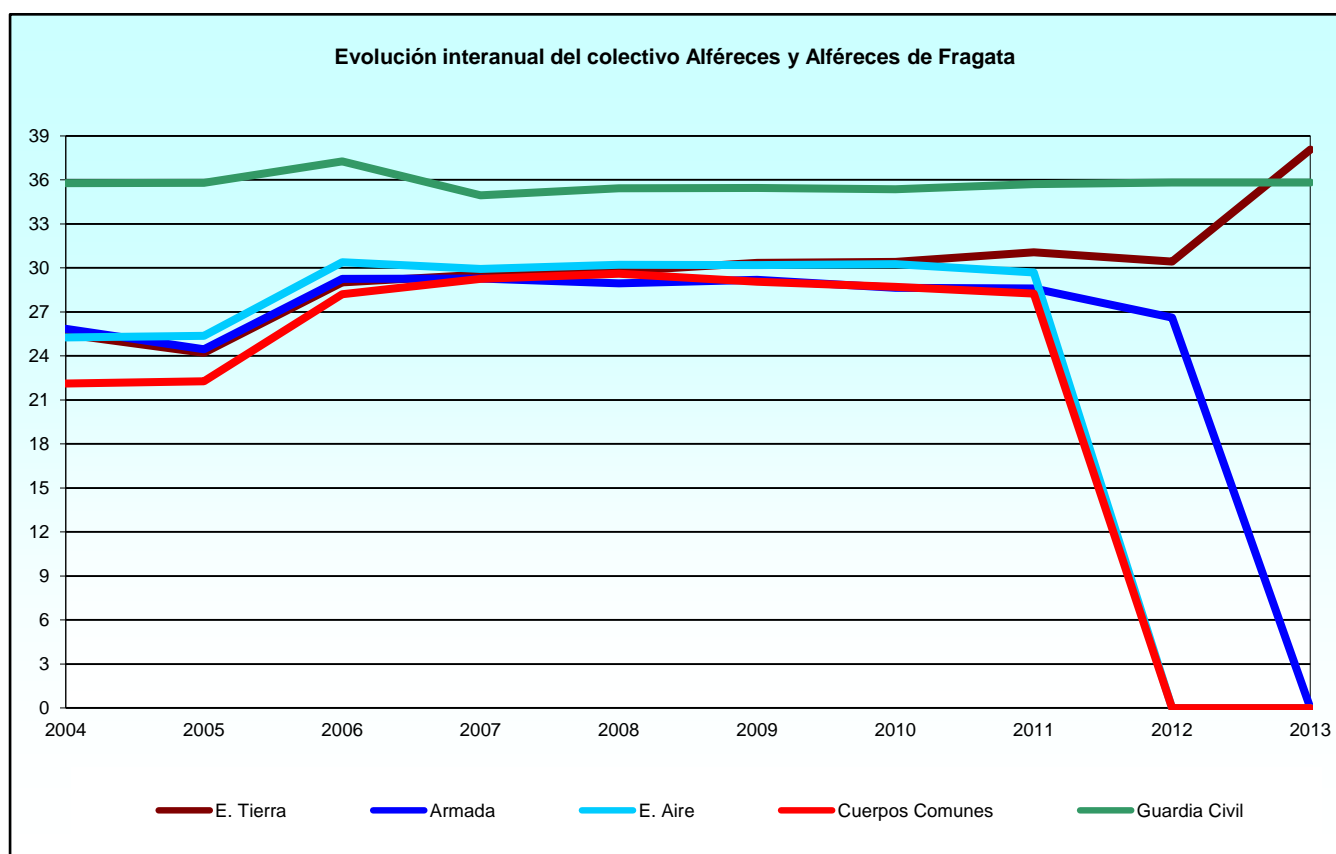
EJÉRCITOS	2004	2005	2006	2007	2008	2009	2010	2011	2012	2013
MEDIA	32,0	30,2	34,8	34,6	33,1	31,8	31,8	31,6	33,2	33,0
E. Tierra	37,9	34,1	37,3	35,5	32,9	32,0	31,7	31,6	31,1	30,9
Armada	29,8	28,9	34,0	34,2	32,1	31,8	31,8	31,5	31,0	30,5
E. Aire	29,6	28,6	33,6	34,0	32,4	31,9	32,0	31,6	31,4	31,2
Cuerpos Comunes	30,7	29,1	34,4	34,6	34,9	31,5	31,6	31,5	30,8	30,7
Guardia Civil	42,4	41,9	41,8	41,4	41,6	41,8	41,4	41,1	41,7	41,6



1.2.3. Evolución interanual de las edades medias.

1.2.3.9. Alféreces y Alféreces de Fragata.

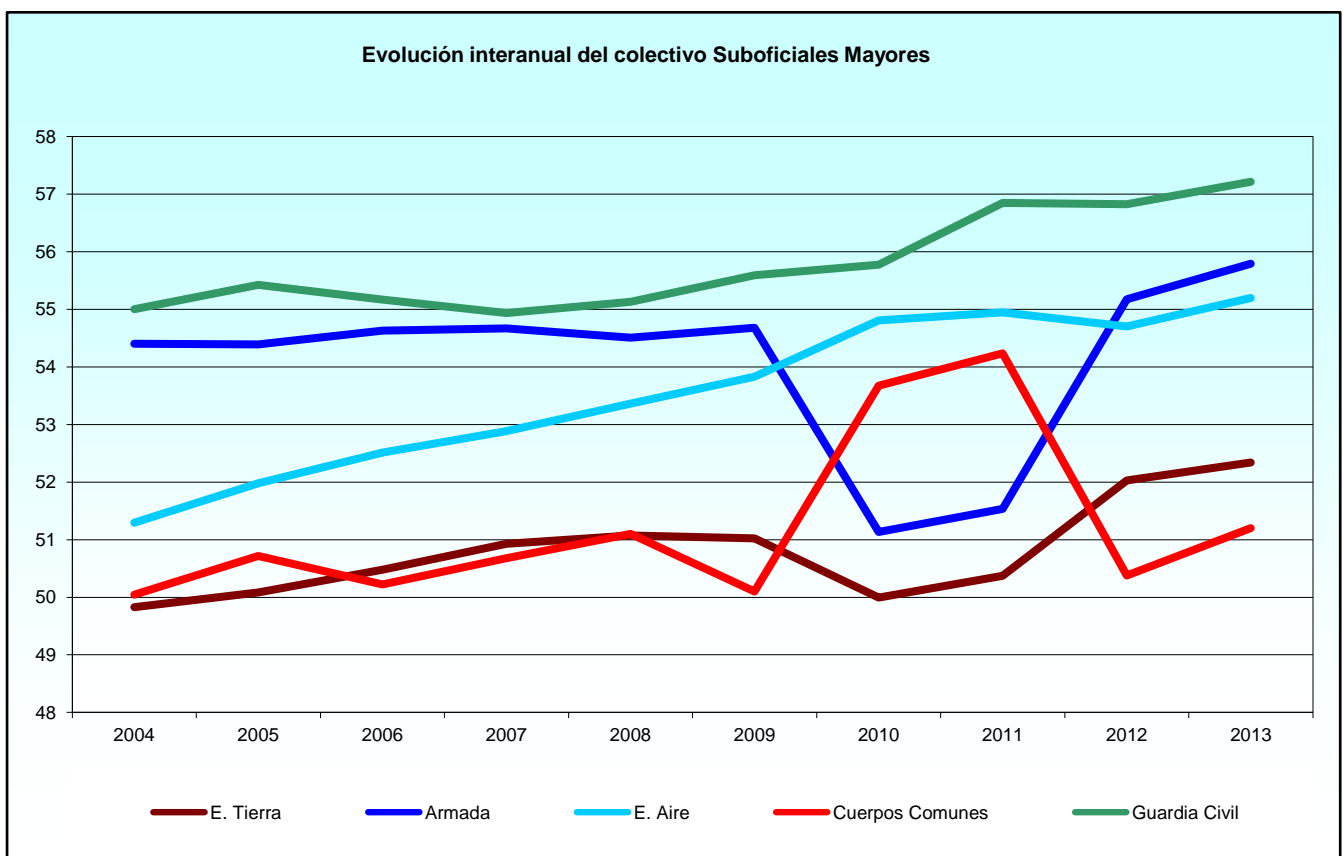
EJÉRCITOS	2004	2005	2006	2007	2008	2009	2010	2011	2012	2013
MEDIA	24,7	24,1	29,2	29,5	29,6	29,7	29,5	29,4	31,0	24,6
E. Tierra	25,5	24,2	29,0	29,5	29,8	30,3	30,4	31,1	30,4	38,1
Armada	25,8	24,5	29,2	29,3	28,9	29,2	28,6	28,6	26,6	-
E. Aire	25,3	25,4	30,4	29,9	30,2	30,2	30,3	29,7	-	-
Cuerpos Comunes	22,1	22,3	28,2	29,2	29,6	29,1	28,7	28,2	-	-
Guardia Civil	35,8	35,8	37,3	35,0	35,4	35,5	35,4	35,7	35,8	35,8



1.2.3. Evolución interanual de las edades medias.

1.2.3.10. Suboficiales Mayores.

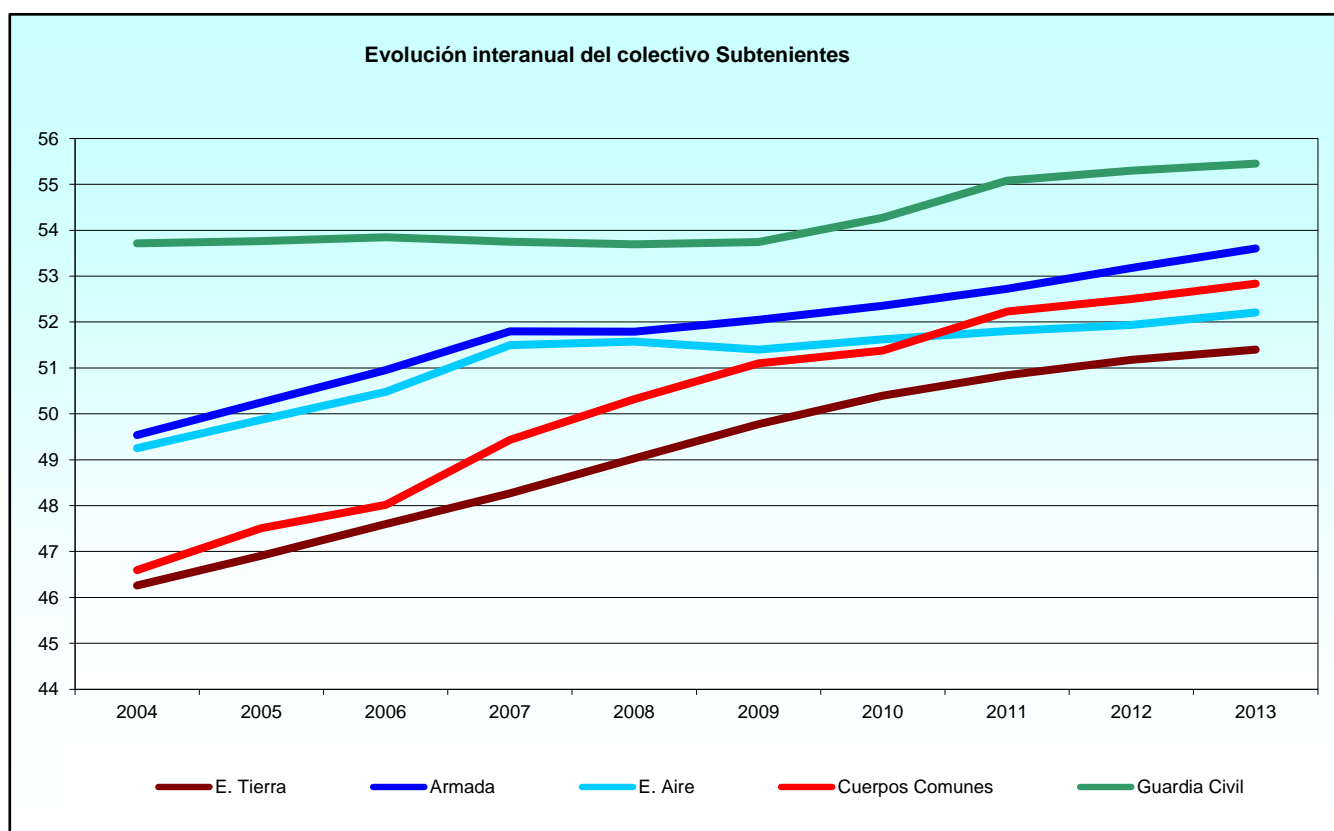
EJÉRCITOS	2004	2005	2006	2007	2008	2009	2010	2011	2012	2013
MEDIA	52,1	52,5	52,6	52,8	53,0	53,0	53,1	53,6	53,8	54,3
E. Tierra	49,8	50,1	50,5	50,9	51,1	51,0	50,0	50,4	52,0	52,3
Armada	54,4	54,4	54,6	54,7	54,5	54,7	51,1	51,5	55,2	55,8
E. Aire	51,3	52,0	52,5	52,9	53,4	53,8	54,8	54,9	54,7	55,2
Cuerpos Comunes	50,0	50,7	50,2	50,7	51,1	50,1	53,7	54,2	50,4	51,2
Guardia Civil	55,0	55,4	55,2	54,9	55,1	55,6	55,8	56,8	56,8	57,2



1.2.3. Evolución interanual de las edades medias.

1.2.3.11. Subtenientes.

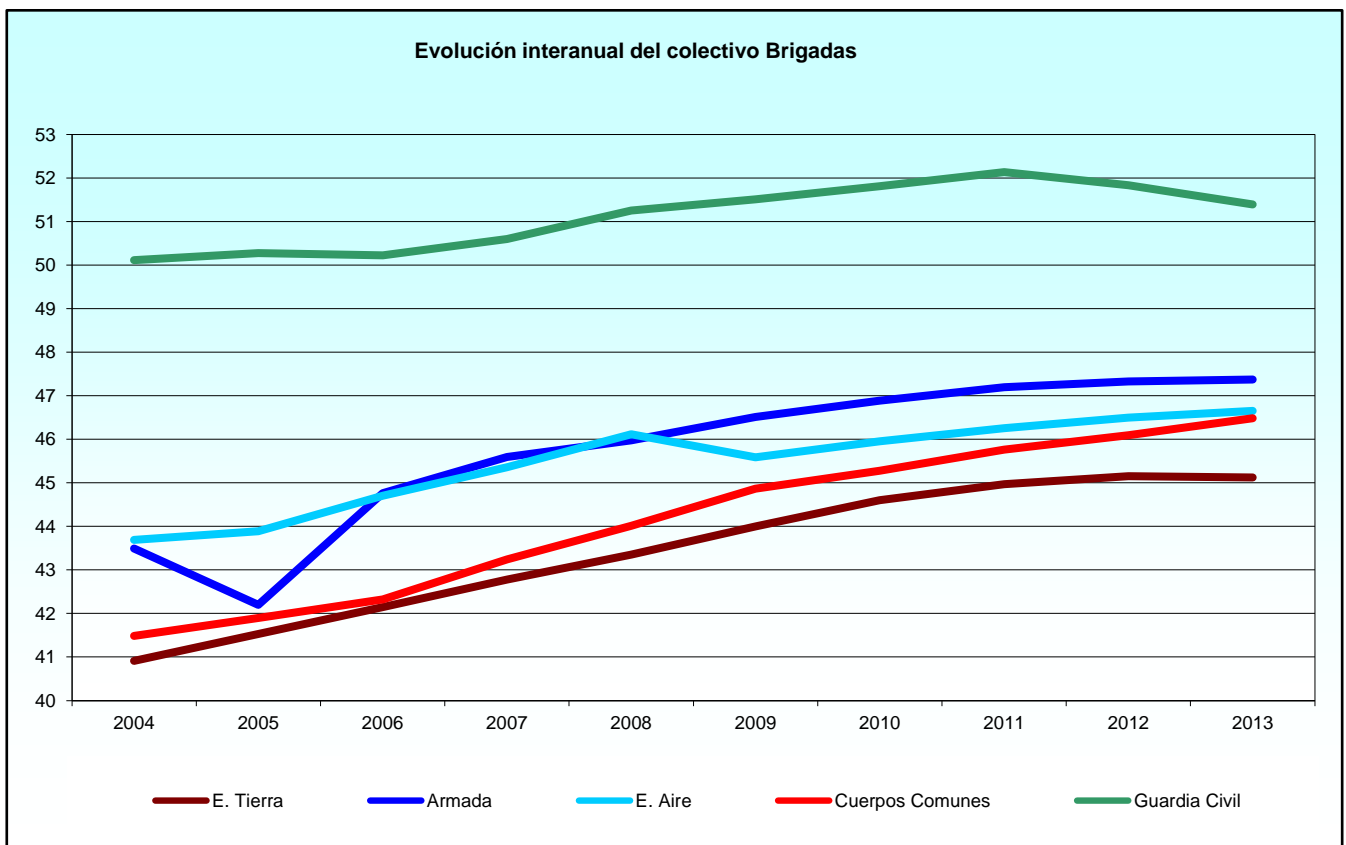
EJÉRCITOS	2004	2005	2006	2007	2008	2009	2010	2011	2012	2013
MEDIA	47,9	48,6	49,3	50,3	50,7	51,1	51,4	51,9	52,8	53,1
E. Tierra	46,3	46,9	47,6	48,3	49,0	49,8	50,4	50,8	51,2	51,4
Armada	49,5	50,3	51,0	51,8	51,8	52,1	52,4	52,7	53,2	53,6
E. Aire	49,3	49,9	50,5	51,5	51,6	51,4	51,6	51,8	51,9	52,2
Cuerpos Comunes	46,6	47,5	48,0	49,4	50,3	51,1	51,4	52,2	52,5	52,8
Guardia Civil	53,7	53,8	53,8	53,8	53,7	53,7	54,3	55,1	55,3	55,4



1.2.3. Evolución interanual de las edades medias.

1.2.3.12. Brigadas.

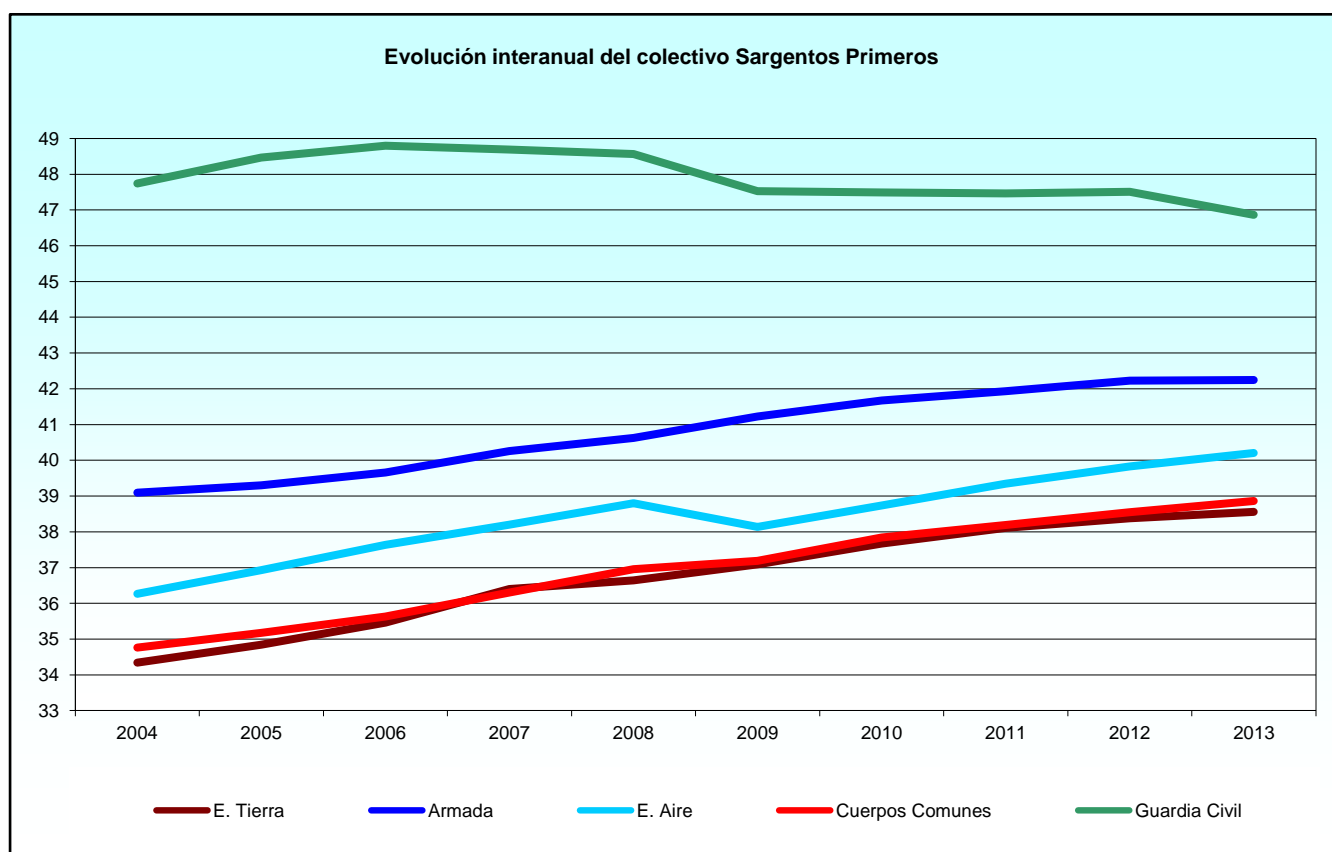
EJÉRCITOS	2004	2005	2006	2007	2008	2009	2010	2011	2012	2013
MEDIA	42,4	42,4	43,5	44,2	44,9	45,2	45,7	46,0	47,4	47,4
E. Tierra	40,9	41,5	42,1	42,8	43,4	44,0	44,6	45,0	45,2	45,1
Armada	43,5	42,2	44,8	45,6	46,0	46,5	46,9	47,2	47,3	47,4
E. Aire	43,7	43,9	44,7	45,4	46,1	45,6	46,0	46,3	46,5	46,6
Cuerpos Comunes	41,5	41,9	42,3	43,2	44,0	44,9	45,3	45,8	46,1	46,5
Guardia Civil	50,1	50,3	50,2	50,6	51,2	51,5	51,8	52,1	51,8	51,4



1.2.3. Evolución interanual de las edades medias.

1.2.3.13. Sargentos Primeros.

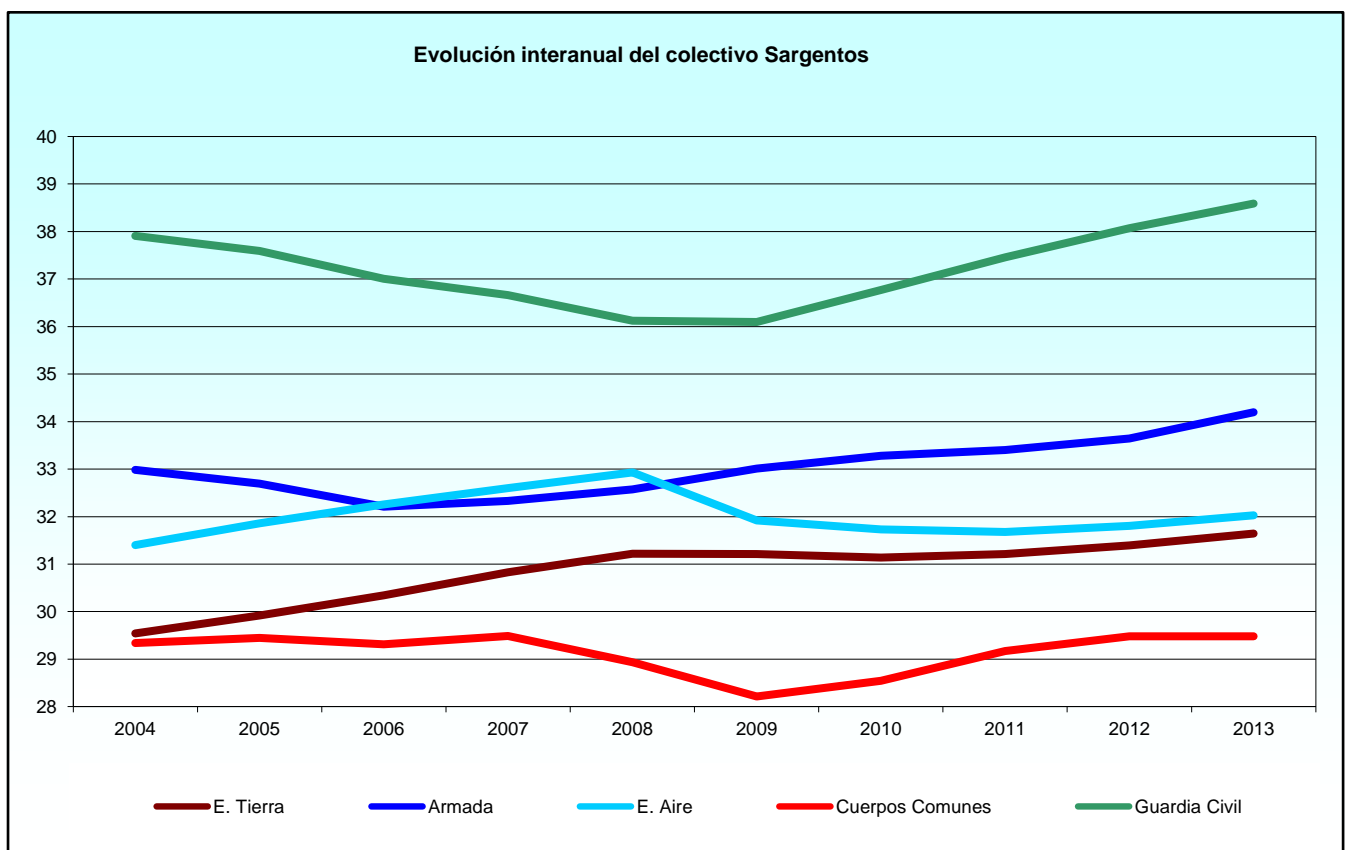
EJÉRCITOS	2004	2005	2006	2007	2008	2009	2010	2011	2012	2013
MEDIA	38,6	36,6	37,1	37,8	38,3	38,4	39,0	39,4	41,3	41,3
E. Tierra	34,3	34,8	35,5	36,4	36,6	37,1	37,7	38,1	38,4	38,6
Armada	39,1	39,3	39,7	40,3	40,6	41,2	41,7	41,9	42,2	42,2
E. Aire	36,3	36,9	37,6	38,2	38,8	38,1	38,7	39,3	39,8	40,2
Cuerpos Comunes	34,8	35,2	35,6	36,3	37,0	37,2	37,8	38,2	38,5	38,9
Guardia Civil	47,7	48,5	48,8	48,7	48,6	47,5	47,5	47,5	47,5	46,9



1.2.3. Evolución interanual de las edades medias.

1.2.3.14. Sargentos.

EJÉRCITOS	2004	2005	2006	2007	2008	2009	2010	2011	2012	2013
MEDIA	30,8	31,0	31,0	31,3	31,4	31,1	31,2	31,4	32,9	33,2
E. Tierra	29,5	29,9	30,3	30,8	31,2	31,2	31,1	31,2	31,4	31,6
Armada	33,0	32,7	32,2	32,3	32,6	33,0	33,3	33,4	33,6	34,2
E. Aire	31,4	31,9	32,3	32,6	32,9	31,9	31,7	31,7	31,8	32,0
Cuerpos Comunes	29,3	29,4	29,3	29,5	28,9	28,2	28,5	29,2	29,5	29,5
Guardia Civil	37,9	37,6	37,0	36,7	36,1	36,1	36,8	37,5	38,1	38,6



1.3. Situación de Reserva.

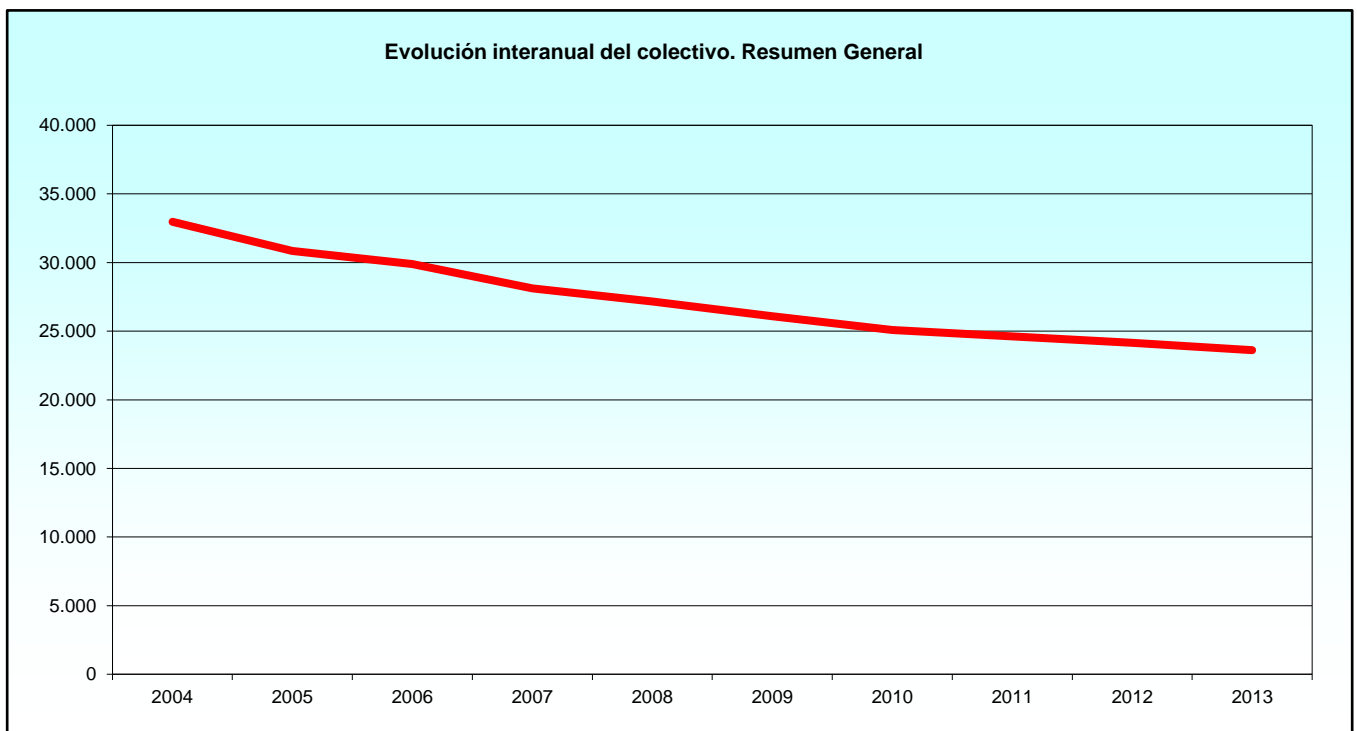
1.3.1. Distribución por Ejércitos y empleos.

1.3.1.1. Resumen general.

EMPLEOS	TOTAL	EJÉRCITO DE TIERRA	ARMADA	EJÉRCITO DEL AIRE	CUERPOS COMUNES	GUARDIA CIVIL
TOTAL	23.611	9.877	2.654	2.222	625	8.233
Total Oficiales Generales	189	79	25	25	15	45
General de Ejército	1	1	-	-	-	-
Almirante General	1	-	1	-	-	-
General del Aire	3	-	-	3	-	-
Teniente General	7	4	-	3	-	-
Almirante	1	-	1	-	-	-
General de División	35	12	1	5	2	15
Vicealmirante	5	-	5	-	-	-
General de Brigada	123	62	4	14	13	30
Contraalmirante	13	-	13	-	-	-
Total Oficiales	13.745	9.028	1.455	2.117	608	537
Coronel	1.603	1.010	77	221	209	86
Capitán de Navío	203	-	203	-	-	-
Teniente Coronel	1.299	955	18	73	215	38
Capitán de Fragata	66	-	66	-	-	-
Comandante	4.281	3.926	34	84	138	99
Capitán de Corbeta	77	-	77	-	-	-
Capitán	1.007	675	-	37	44	251
Teniente de Navío	5	-	5	-	-	-
Teniente	4.326	2.461	98	1.702	2	63
Alférez de Navío	877	-	877	-	-	-
Alférez	1	1	-	-	-	-
Total Suboficiales	3.419	770	1.174	80	2	1.393
Suboficial Mayor	111	12	1	1	-	97
Subteniente	893	225	8	65	1	594
Brigada	369	54	12	7	-	296
Sargento Primero	1.610	78	1.148	4	1	379
Sargento	436	401	5	3	-	27
Total Guardias	6.258	0	0	0	0	6.258
Cabo Mayor	56	-	-	-	-	56
Cabos Primero	419	-	-	-	-	419
Cabos	1	-	-	-	-	1
Guardias	5.782	-	-	-	-	5.782
Guardias Alumnos	0	-	-	-	-	-

1.3.2. Evolución interanual del colectivo.
1.3.2.0. Resumen general.

EJÉRCITOS	2004	2005	2006	2007	2008	2009	2010	2011	2012	2013
TOTAL	32.980	30.850	29.886	28.114	27.156	26.095	25.078	24.614	24.155	23.611
Ejército de Tierra	13.613	12.530	11.897	10.628	10.229	9.828	9.569	9.552	9.729	9.877
Armada	3.624	3.494	3.478	3.332	3.311	3.128	2.973	2.836	2.729	2.654
Ejército del Aire	2.601	2.185	1.977	1.874	1.794	1.781	1.816	1.952	2.090	2.222
Cuerpos Comunes	926	894	902	874	810	791	729	685	647	625
Guardia Civil	12.216	11.747	11.632	11.406	11.012	10.567	9.991	9.589	8.960	8.233

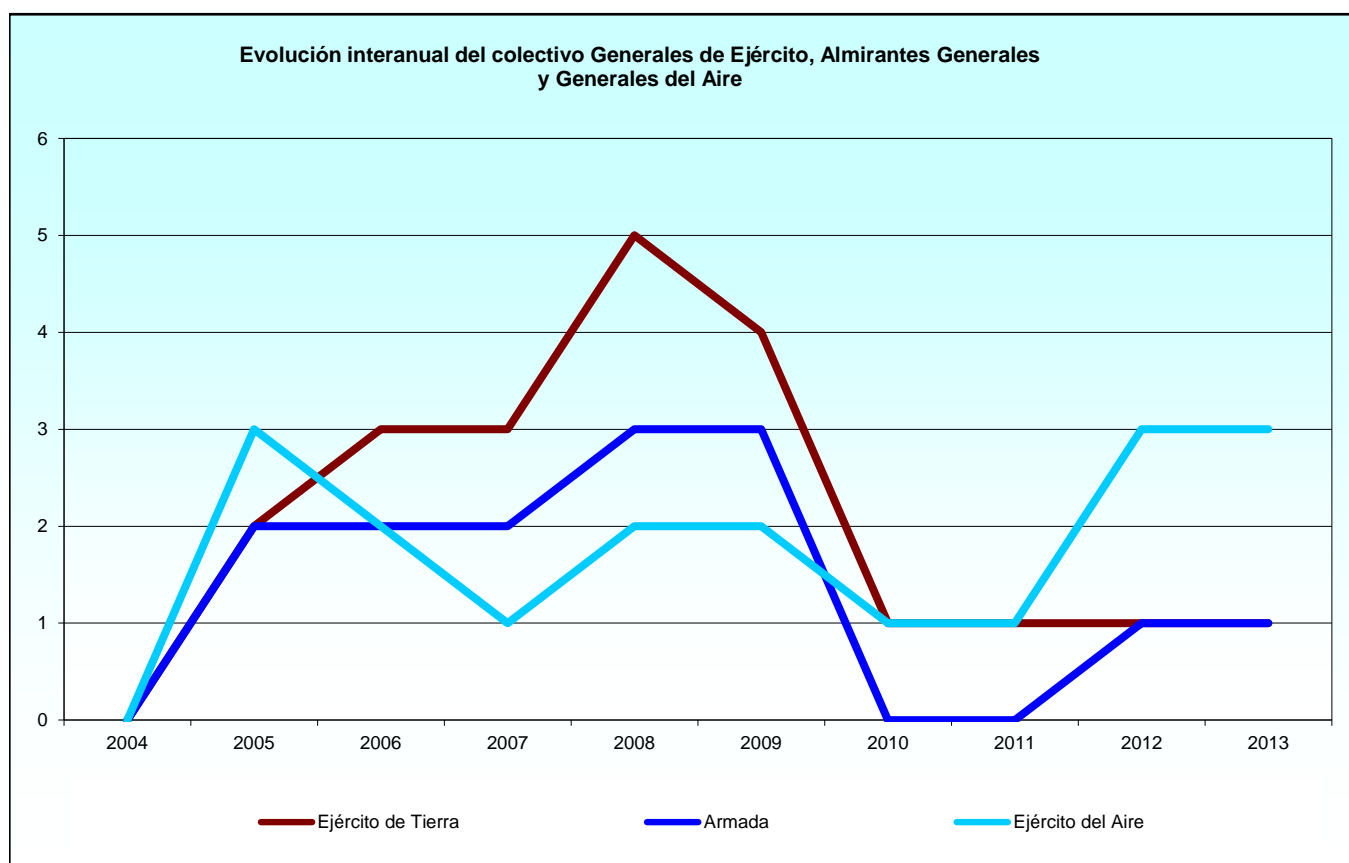


NOTAS: En la suma del colectivo de la Guardia Civil se incluyen los del apartado Guardias (Cabo Mayor, Cabo Primero, Cabo y Guardia).
Según la Ley 17/99, el personal en situación de Reserva Transitoria se integra a la Reserva.

1.3.2. Evolución interanual del colectivo.

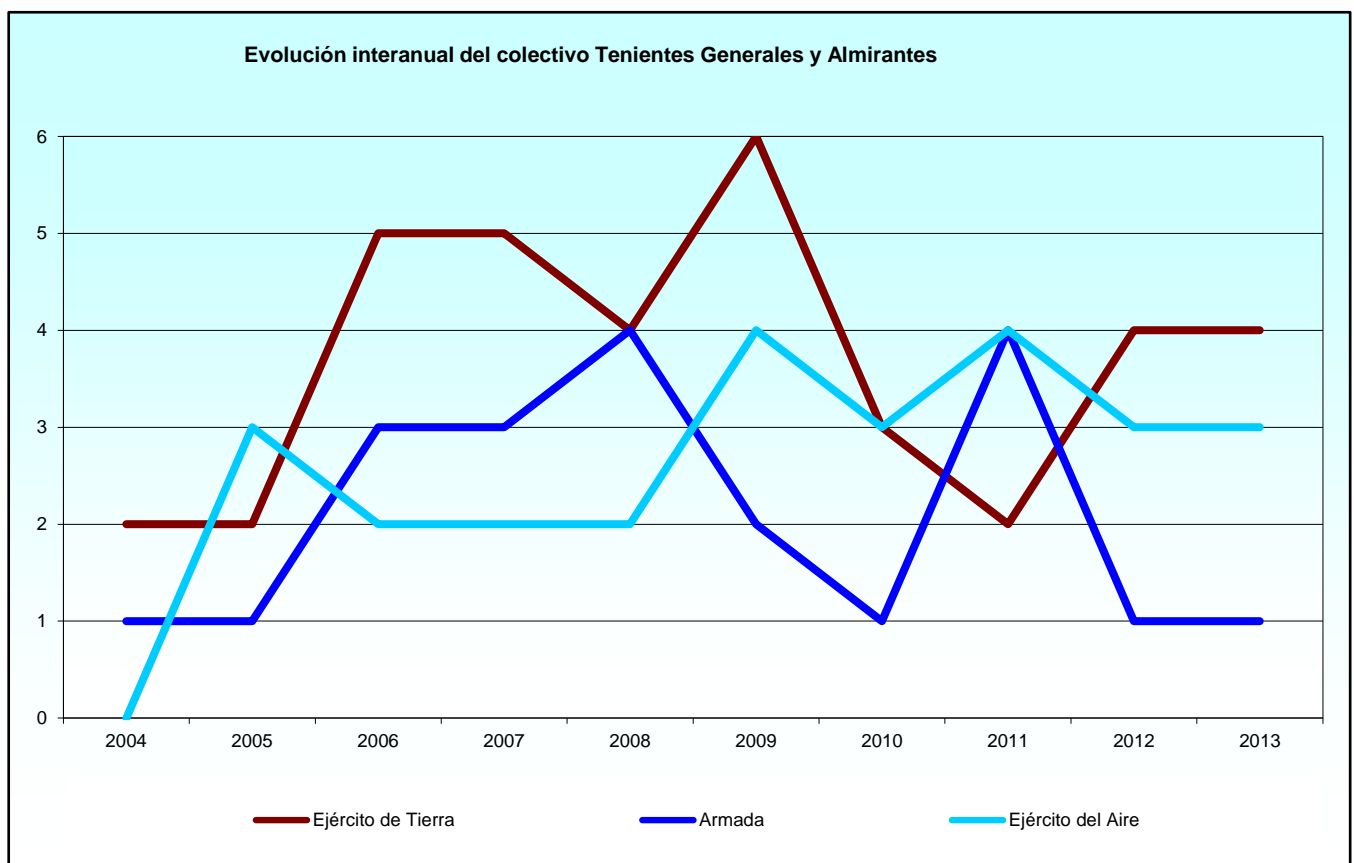
1.3.2.1. Generales de Ejército, Almirantes Generales y Generales del Aire.

EJÉRCITOS	2004	2005	2006	2007	2008	2009	2010	2011	2012	2013
TOTAL	0	7	7	6	10	9	2	2	5	5
Ejército de Tierra	-	2	3	3	5	4	1	1	1	1
Armada	-	2	2	2	3	3	-	-	1	1
Ejército del Aire	-	3	2	1	2	2	1	1	3	3
Cuerpos Comunes	-	-	-	-	-	-	-	-	-	-
Guardia Civil	-	-	-	-	-	-	-	-	-	-



1.3.2. Evolución interanual del colectivo.
1.3.2.2. Tenientes Generales y Almirantes.

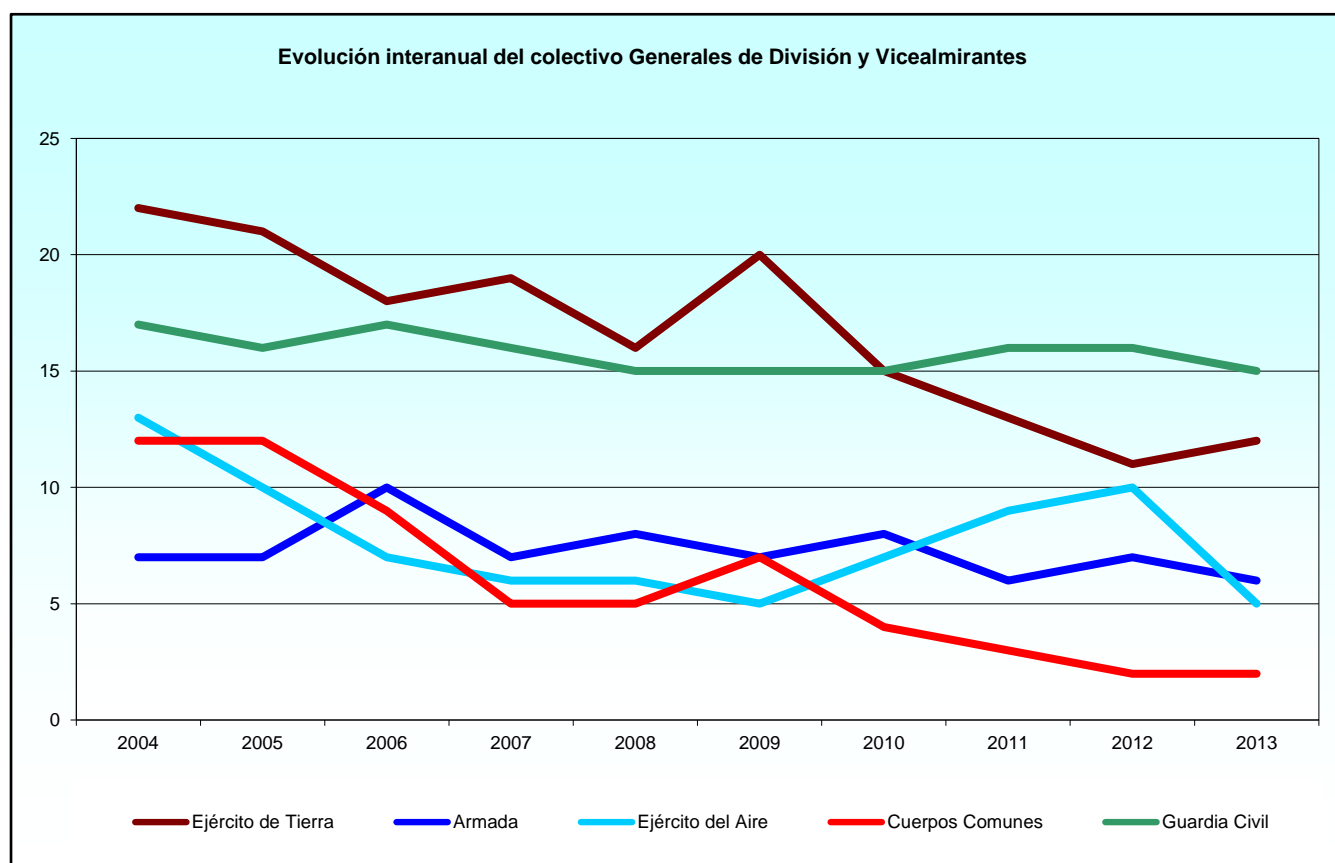
EJÉRCITOS	2004	2005	2006	2007	2008	2009	2010	2011	2012	2013
TOTAL	3	6	10	10	10	12	7	10	8	8
Ejército de Tierra	2	2	5	5	4	6	3	2	4	4
Armada	1	1	3	3	4	2	1	4	1	1
Ejército del Aire	-	3	2	2	2	4	3	4	3	3
Cuerpos Comunes	-	-	-	-	-	-	-	-	-	-
Guardia Civil	-	-	-	-	-	-	-	-	-	-



1.3.2. Evolución interanual del colectivo.

1.3.2.3. Generales de División y Vicealmirantes.

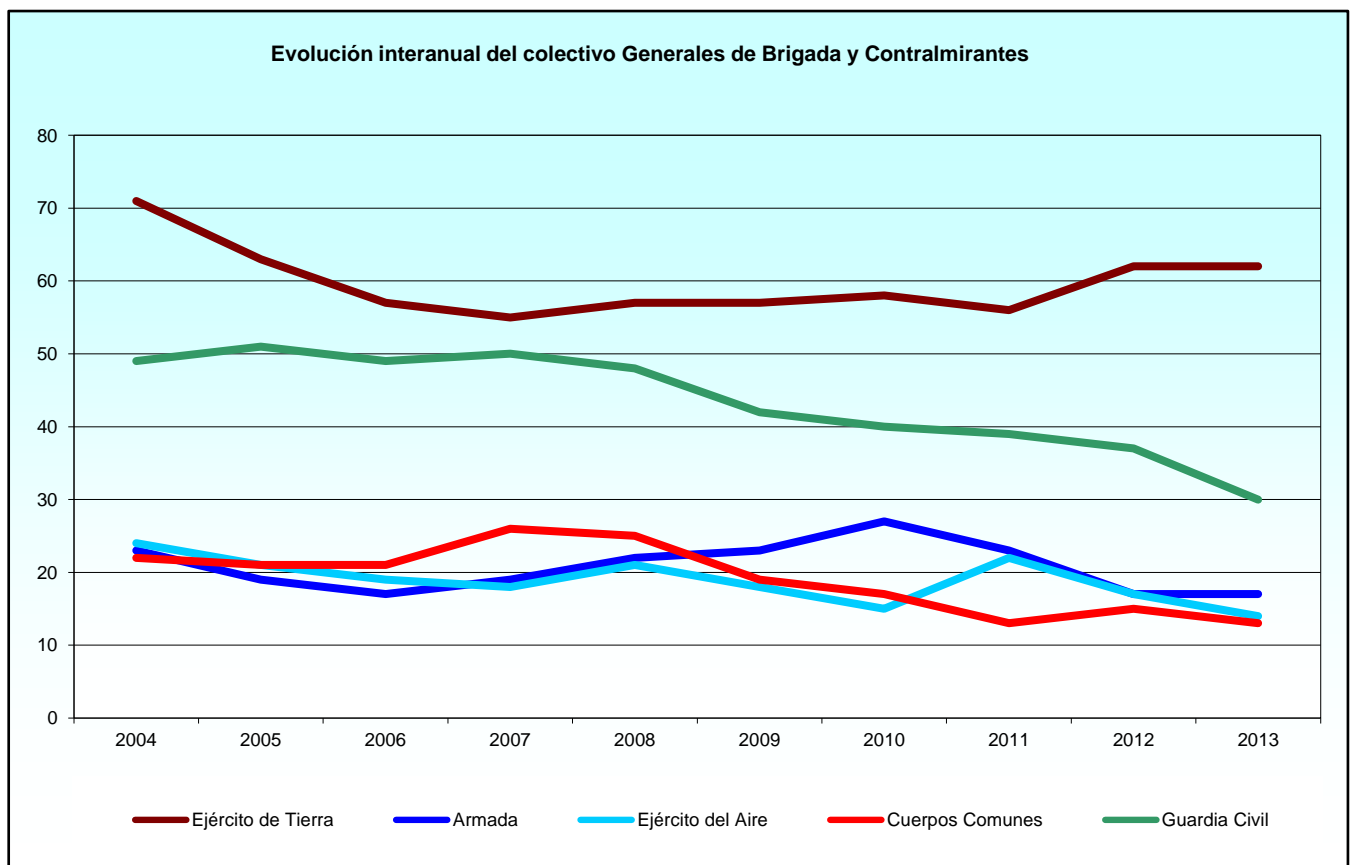
EJÉRCITOS	2004	2005	2006	2007	2008	2009	2010	2011	2012	2013
TOTAL	71	66	61	53	50	54	49	47	46	40
Ejército de Tierra	22	21	18	19	16	20	15	13	11	12
Armada	7	7	10	7	8	7	8	6	7	6
Ejército del Aire	13	10	7	6	6	5	7	9	10	5
Cuerpos Comunes	12	12	9	5	5	7	4	3	2	2
Guardia Civil	17	16	17	16	15	15	15	16	16	15



1.3.2. Evolución interanual del colectivo.

1.3.2.4. Generales de Brigada y Contralmirantes.

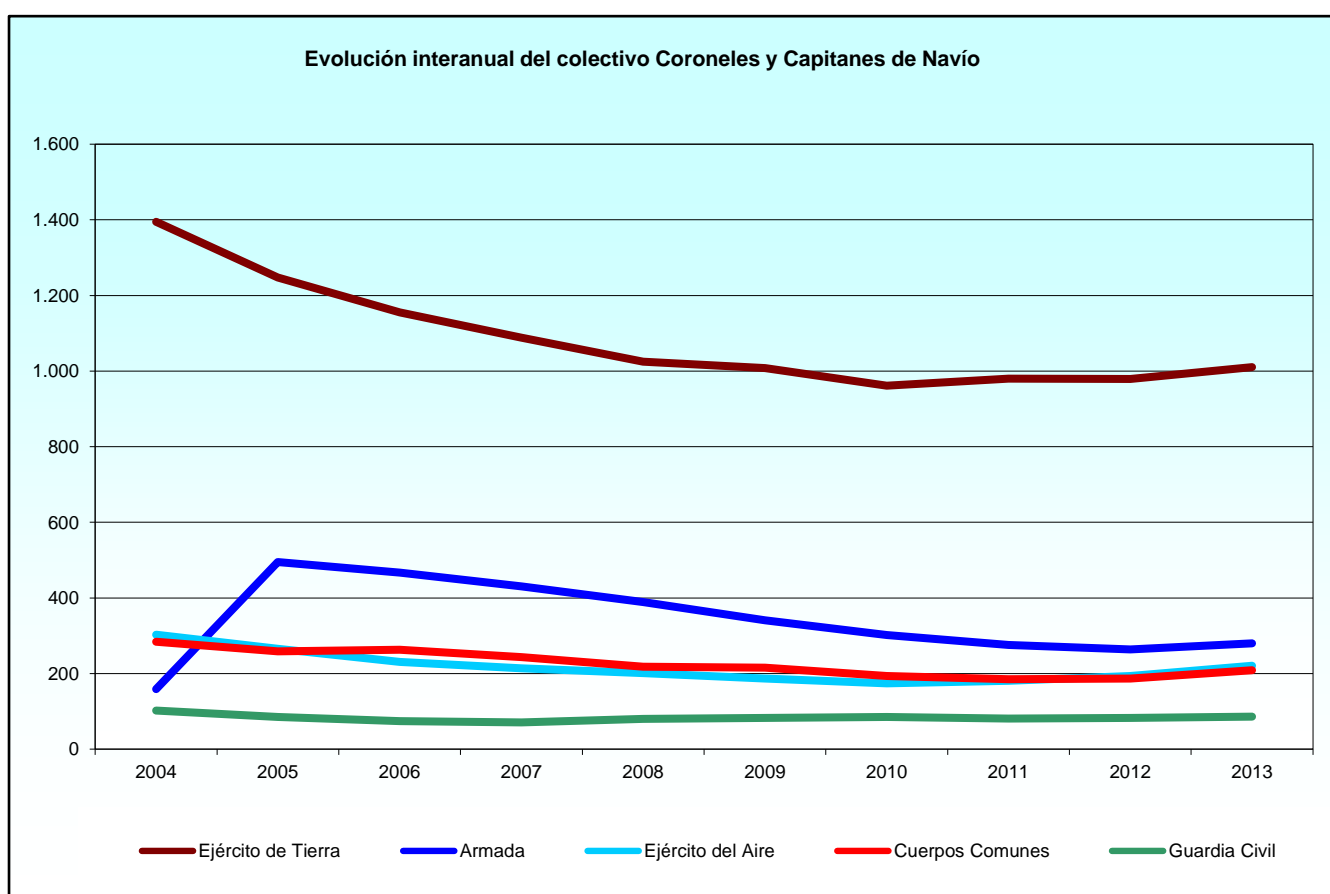
EJÉRCITOS	2004	2005	2006	2007	2008	2009	2010	2011	2012	2013
TOTAL	189	175	163	168	173	159	157	153	148	136
Ejército de Tierra	71	63	57	55	57	57	58	56	62	62
Armada	23	19	17	19	22	23	27	23	17	17
Ejército del Aire	24	21	19	18	21	18	15	22	17	14
Cuerpos Comunes	22	21	21	26	25	19	17	13	15	13
Guardia Civil	49	51	49	50	48	42	40	39	37	30



1.3.2. Evolución interanual del colectivo.

1.3.2.5. Coroneles y Capitanes de Navío.

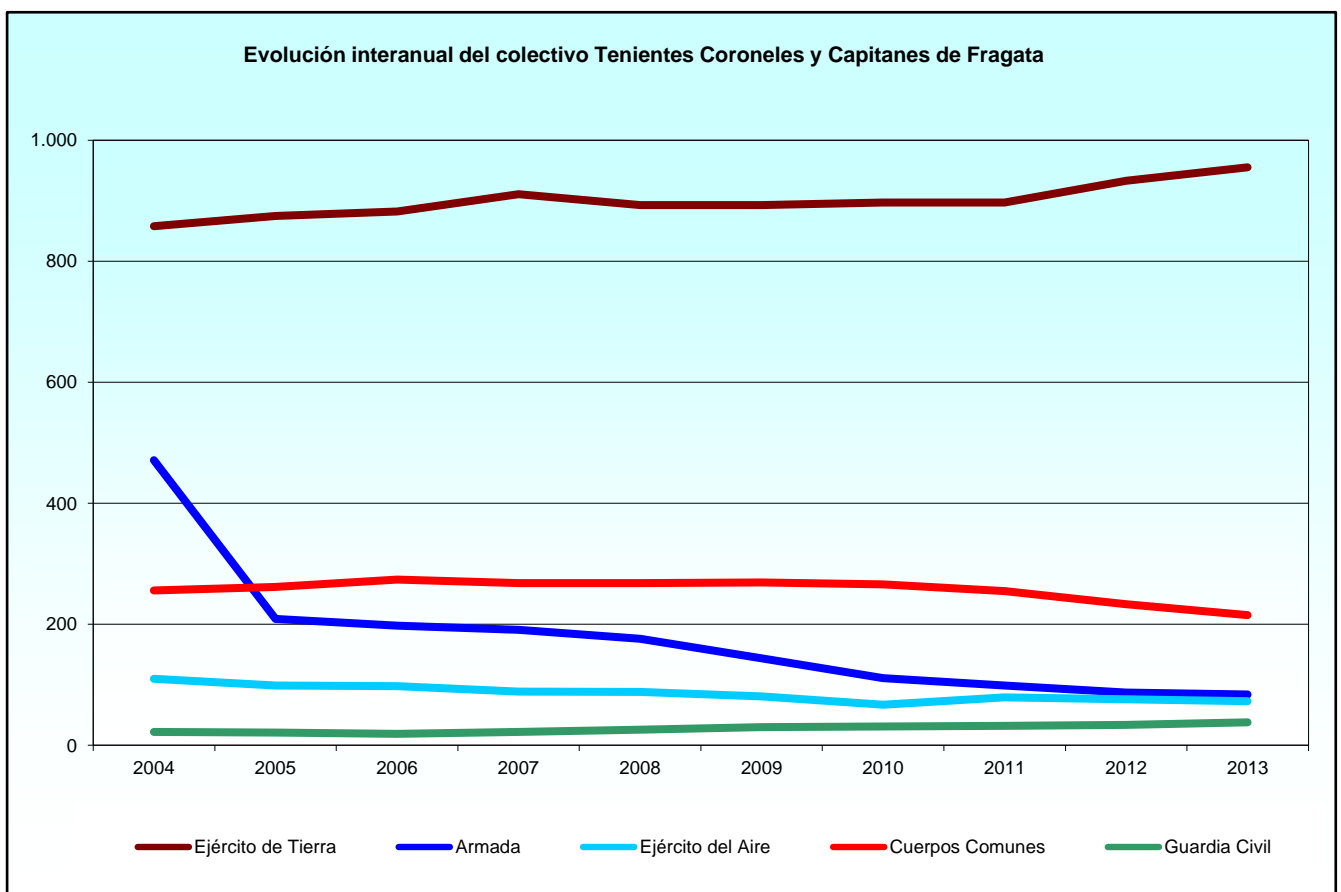
EJÉRCITOS	2004	2005	2006	2007	2008	2009	2010	2011	2012	2013
TOTAL	2.243	2.352	2.190	2.048	1.913	1.835	1.716	1.703	1.707	1.806
Ejército de Tierra	1.395	1.247	1.155	1.088	1.025	1.008	961	980	979	1.010
Armada	159	495	467	431	389	341	302	276	264	280
Ejército del Aire	303	266	231	214	201	187	174	181	194	221
Cuerpos Comunes	284	259	263	244	218	216	194	185	187	209
Guardia Civil	102	85	74	71	80	83	85	81	83	86



1.3.2. Evolución interanual del colectivo.

1.3.2.6. Tenientes Coroneles y Capitanes de Fragata.

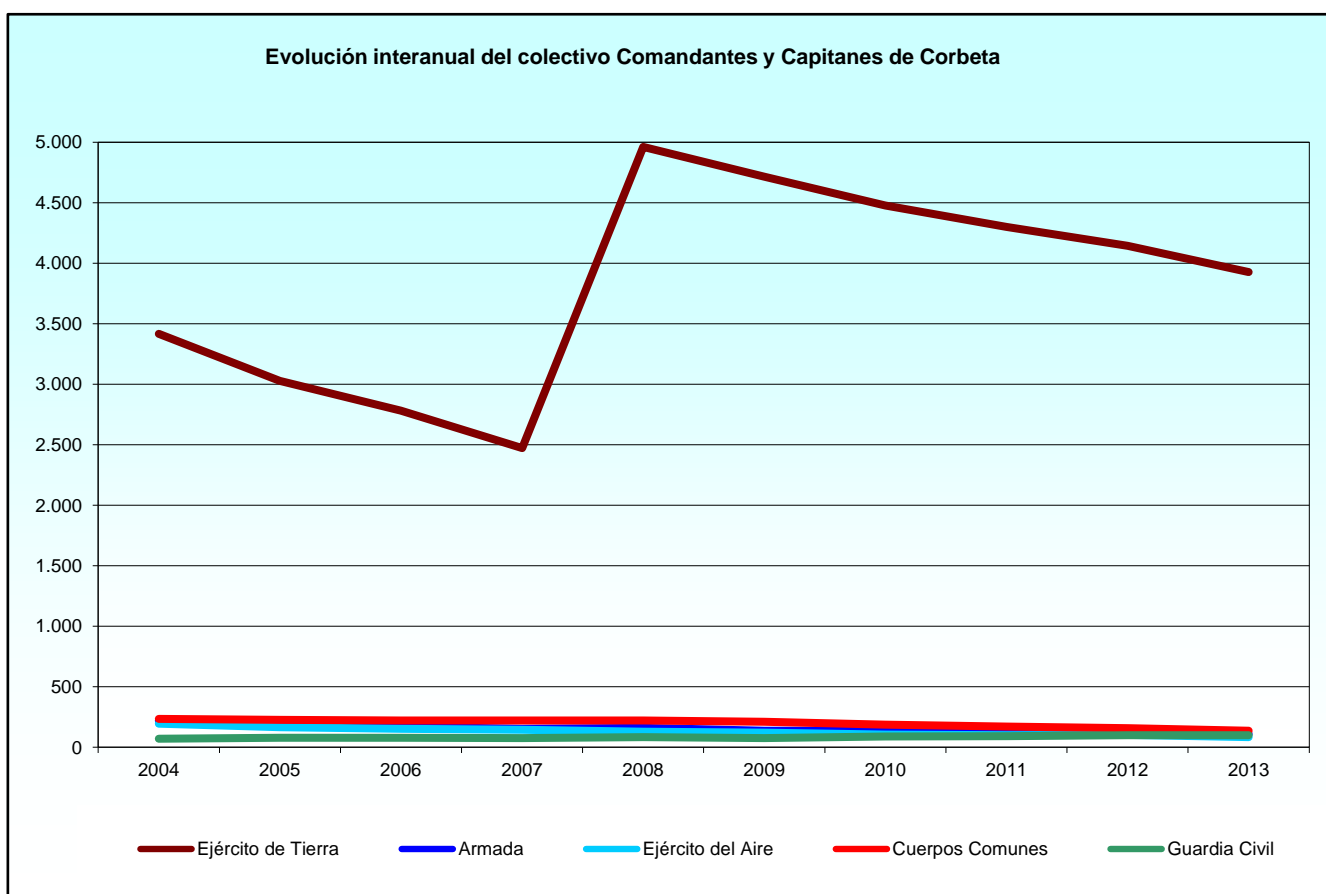
EJÉRCITOS	2004	2005	2006	2007	2008	2009	2010	2011	2012	2013
TOTAL	1.717	1.466	1.471	1.481	1.451	1.417	1.372	1.362	1.363	1.365
Ejército de Tierra	858	875	882	911	893	893	897	897	933	955
Armada	471	209	198	191	176	144	111	99	87	84
Ejército del Aire	110	99	98	89	88	81	67	79	76	73
Cuerpos Comunes	256	262	274	268	268	269	266	255	233	215
Guardia Civil	22	21	19	22	26	30	31	32	34	38



1.3.2. Evolución interanual del colectivo.

1.3.2.7. Comandantes y Capitanes de Corbeta.

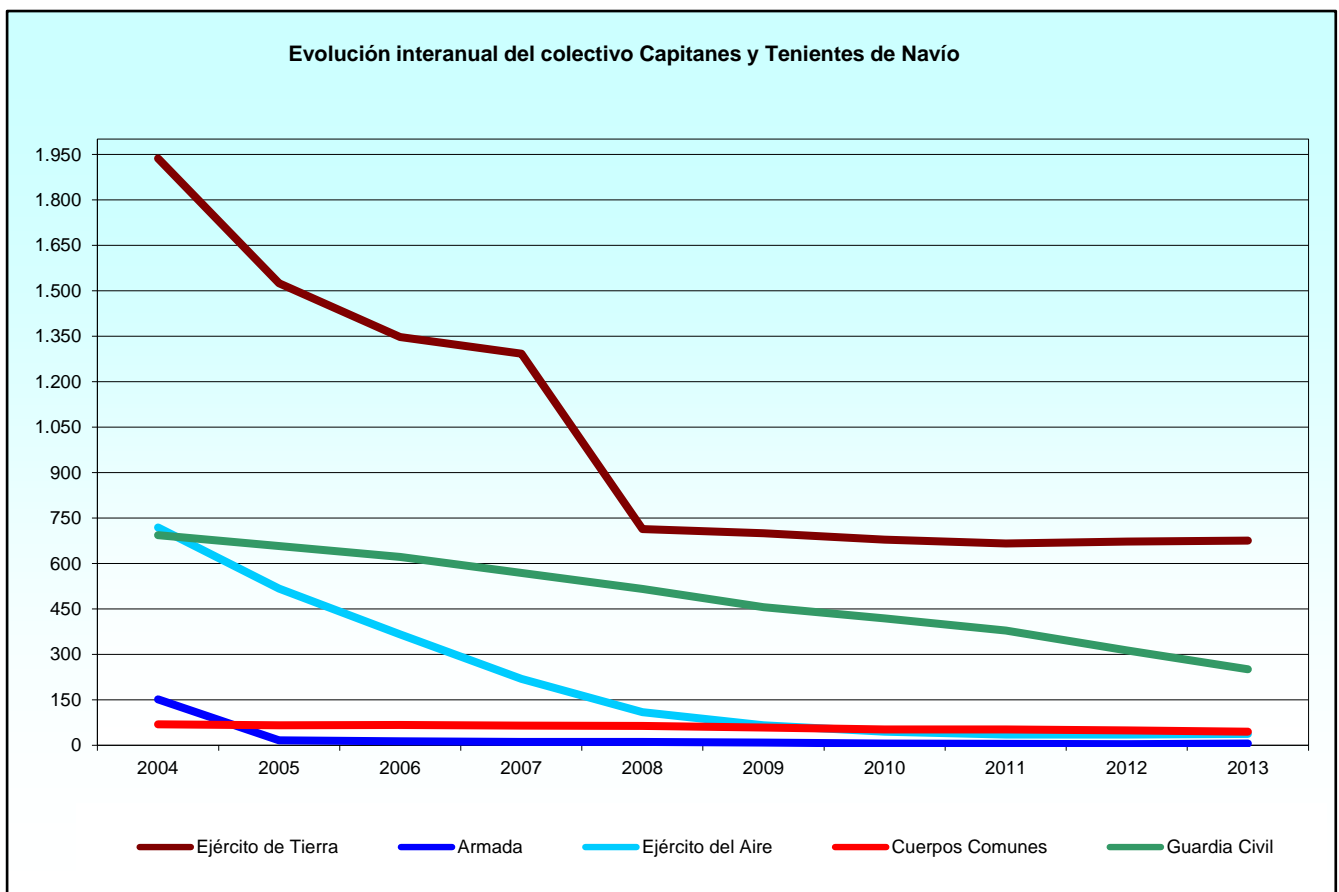
EJÉRCITOS	2004	2005	2006	2007	2008	2009	2010	2011	2012	2013
TOTAL	4.136	3.687	3.407	3.069	5.558	5.262	4.998	4.791	4.622	4.358
Ejército de Tierra	3.416	3.028	2.782	2.472	4.962	4.716	4.478	4.301	4.143	3.926
Armada	218	187	171	152	160	138	138	127	119	111
Ejército del Aire	196	166	153	145	130	120	105	99	102	84
Cuerpos Comunes	235	227	223	223	221	212	188	172	157	138
Guardia Civil	71	79	78	77	85	76	89	92	101	99



1.3.2. Evolución interanual del colectivo.

1.3.2.8. Capitanes y Tenientes de Navío.

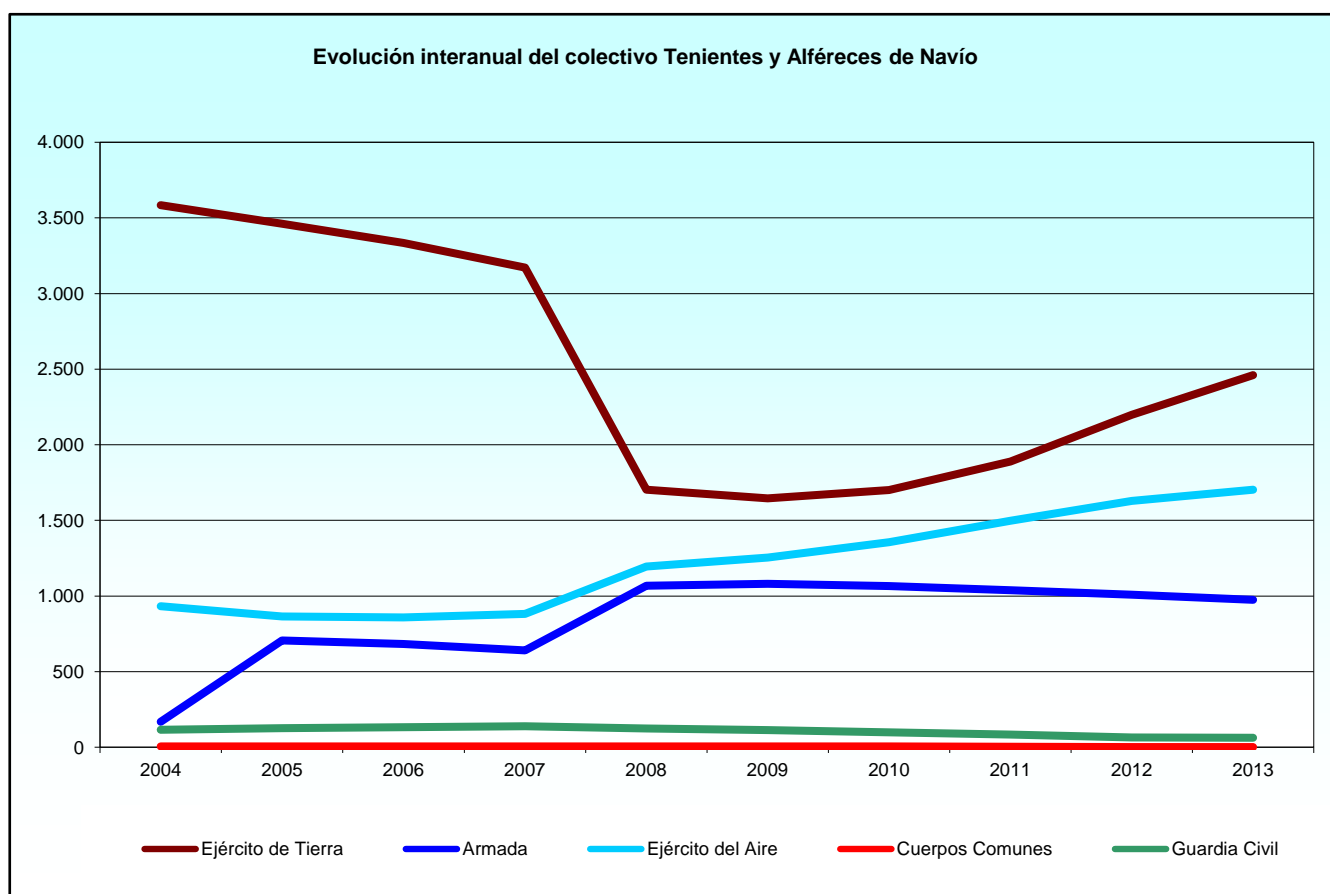
EJÉRCITOS	2004	2005	2006	2007	2008	2009	2010	2011	2012	2013
TOTAL	3.568	2.781	2.414	2.156	1.413	1.288	1.198	1.135	1.072	1.012
Ejército de Tierra	1.937	1.525	1.347	1.292	713	699	678	666	672	675
Armada	151	16	13	11	11	9	5	4	3	5
Ejército del Aire	718	517	366	219	109	66	45	35	35	37
Cuerpos Comunes	69	66	67	65	64	58	52	52	49	44
Guardia Civil	693	657	621	569	516	456	418	378	313	251



1.3.2. Evolución interanual del colectivo.

1.3.2.9. Tenientes y Alféreces de Navío.

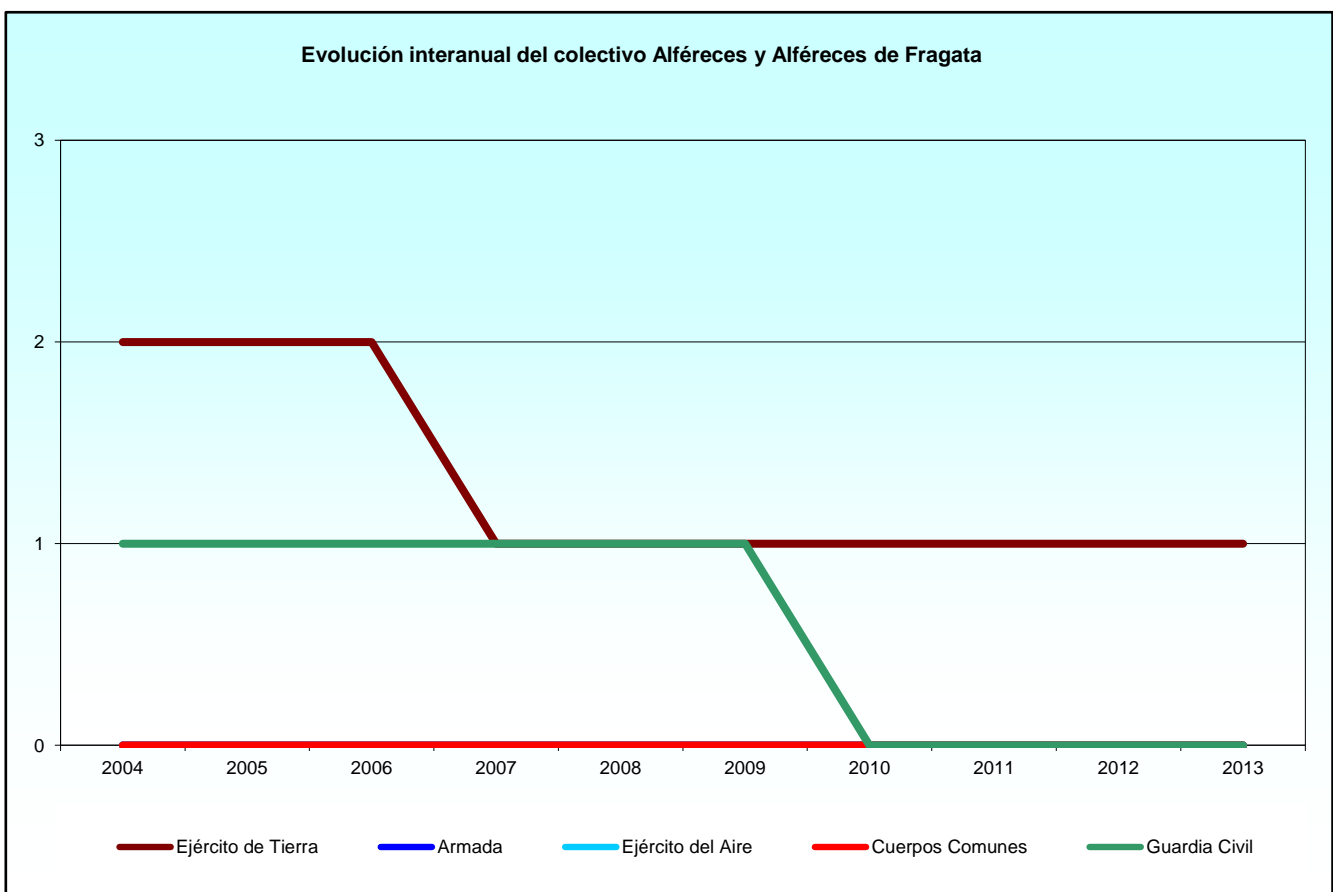
EJÉRCITOS	2004	2005	2006	2007	2008	2009	2010	2011	2012	2013
TOTAL	4.805	5.163	5.016	4.838	4.096	4.099	4.228	4.513	4.905	5.203
Ejército de Tierra	3.583	3.461	3.335	3.171	1.702	1.645	1.701	1.889	2.199	2.461
Armada	168	706	684	640	1.068	1.080	1.067	1.038	1.009	975
Ejército del Aire	933	865	859	882	1.196	1.255	1.356	1.498	1.629	1.702
Cuerpos Comunes	5	5	5	5	5	5	5	3	2	2
Guardia Civil	116	126	133	140	125	114	99	85	66	63



1.3.2. Evolución interanual del colectivo.

1.3.2.10. Alféreces y Alféreces de Fragata.

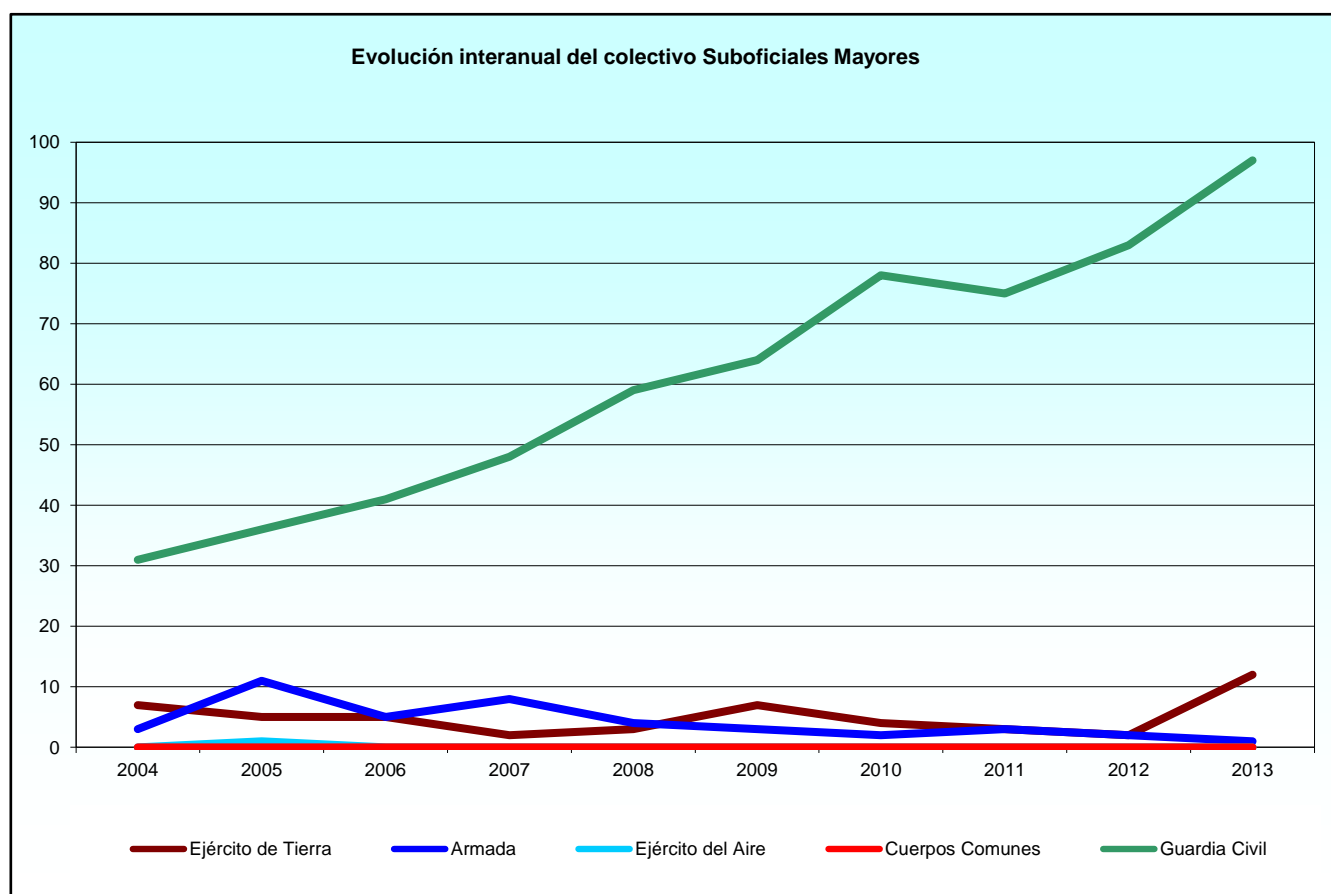
EJÉRCITOS	2004	2005	2006	2007	2008	2009	2010	2011	2012	2013
TOTAL	3	3	3	2	2	2	1	1	1	1
Ejército de Tierra	2	2	2	1	1	1	1	1	1	1
Armada	-	-	-	-	-	-	-	-	-	-
Ejército del Aire	-	-	-	-	-	-	-	-	-	-
Cuerpos Comunes	-	-	-	-	-	-	-	-	-	-
Guardia Civil	1	1	1	1	1	1	-	-	-	-



1.3.2. Evolución interanual del colectivo.

1.3.2.11. Suboficiales Mayores.

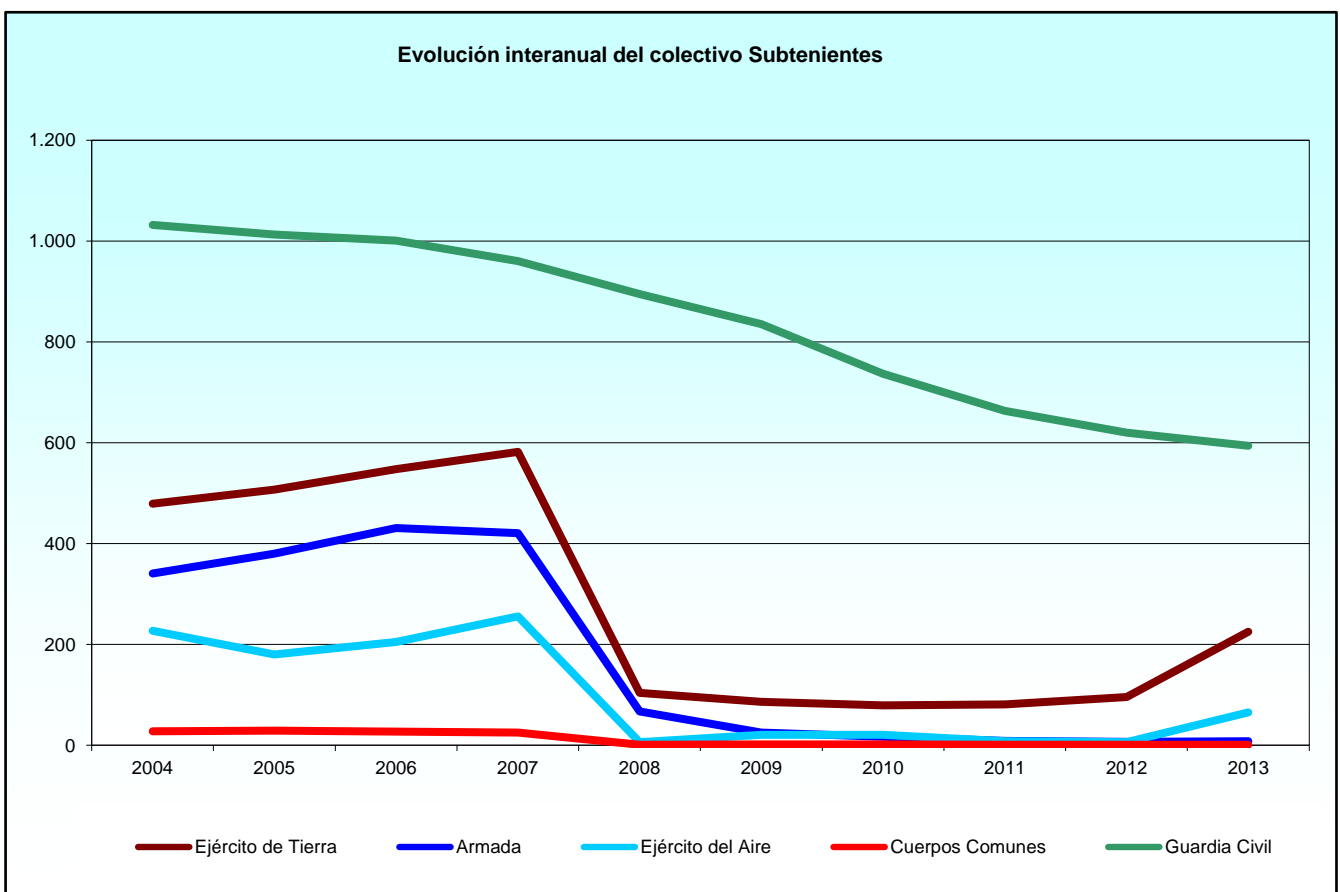
EJÉRCITOS	2004	2005	2006	2007	2008	2009	2010	2011	2012	2013
TOTAL	41	53	51	58	66	74	84	81	87	110
Ejército de Tierra	7	5	5	2	3	7	4	3	2	12
Armada	3	11	5	8	4	3	2	3	2	1
Ejército del Aire	-	1	-	-	-	-	-	-	-	-
Cuerpos Comunes	-	-	-	-	-	-	-	-	-	-
Guardia Civil	31	36	41	48	59	64	78	75	83	97



1.3.2. Evolución interanual del colectivo.

1.3.2.12. Subtenientes.

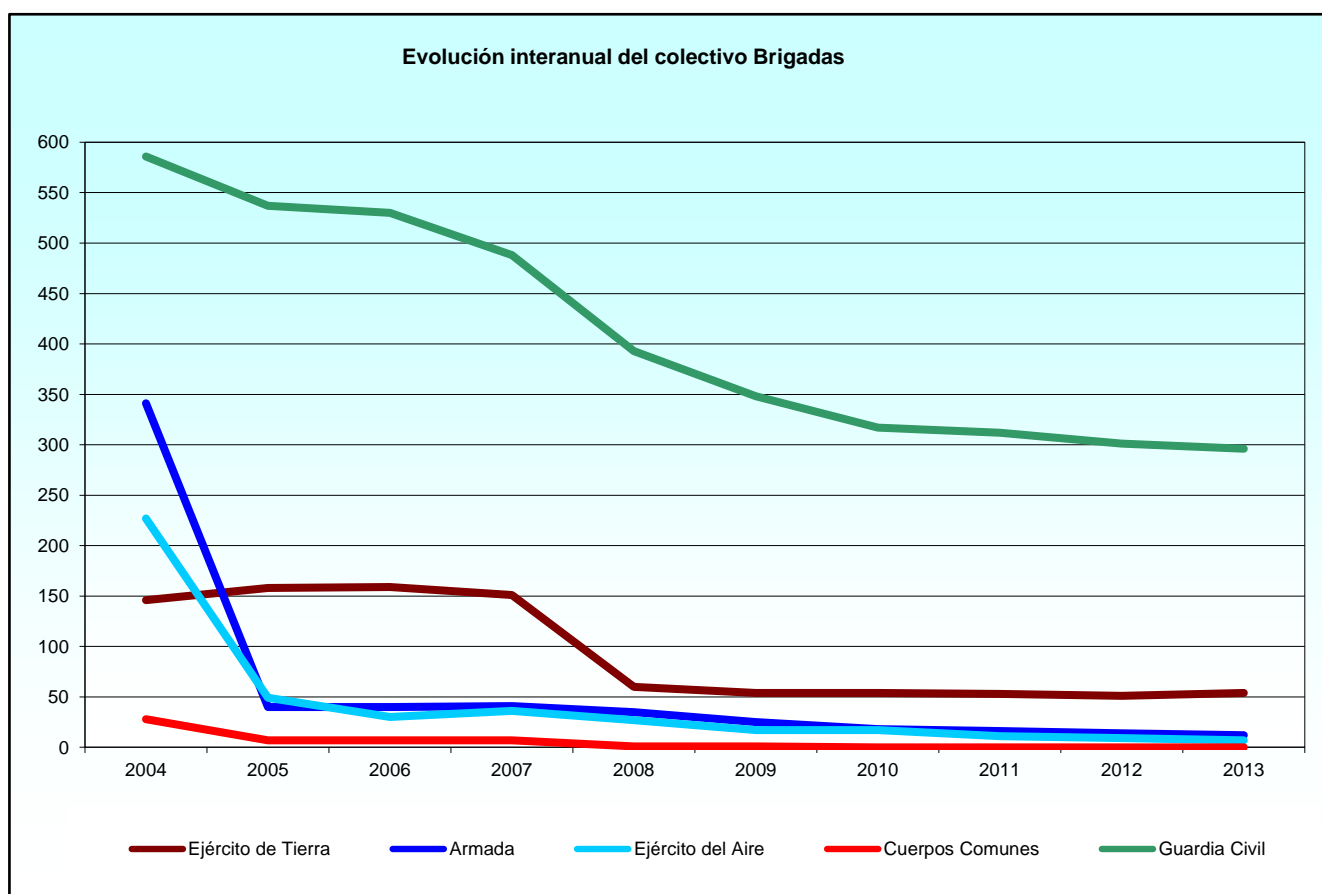
EJÉRCITOS	2004	2005	2006	2007	2008	2009	2010	2011	2012	2013
TOTAL	2.107	2.109	2.212	2.244	1.073	969	856	762	730	893
Ejército de Tierra	479	507	548	582	104	86	79	81	96	225
Armada	341	380	431	421	67	25	17	9	7	8
Ejército del Aire	227	180	205	256	6	21	21	8	6	65
Cuerpos Comunes	28	29	27	25	1	2	2	1	1	1
Guardia Civil	1.032	1.013	1.001	960	895	835	737	663	620	594



1.3.2. Evolución interanual del colectivo.

1.3.2.13. Brigadas.

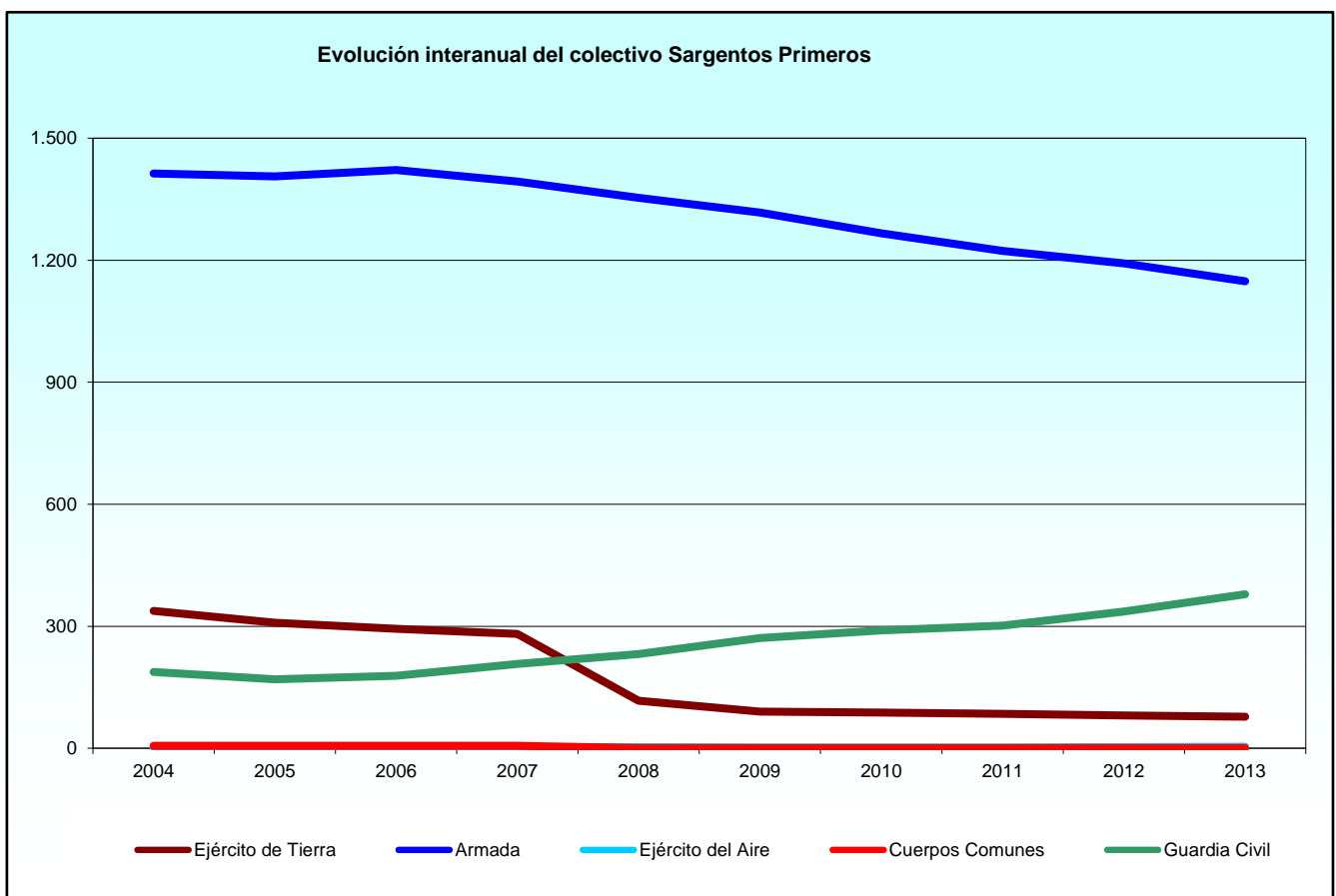
EJÉRCITOS	2004	2005	2006	2007	2008	2009	2010	2011	2012	2013
TOTAL	1.328	791	766	723	516	445	406	392	375	369
Ejército de Tierra	146	158	159	151	60	54	54	53	51	54
Armada	341	40	40	41	35	25	18	16	14	12
Ejército del Aire	227	49	30	36	27	17	17	11	9	7
Cuerpos Comunes	28	7	7	7	1	1	-	-	-	-
Guardia Civil	586	537	530	488	393	348	317	312	301	296



1.3.2. Evolución interanual del colectivo.

1.3.2.14. Sargentos Primeros.

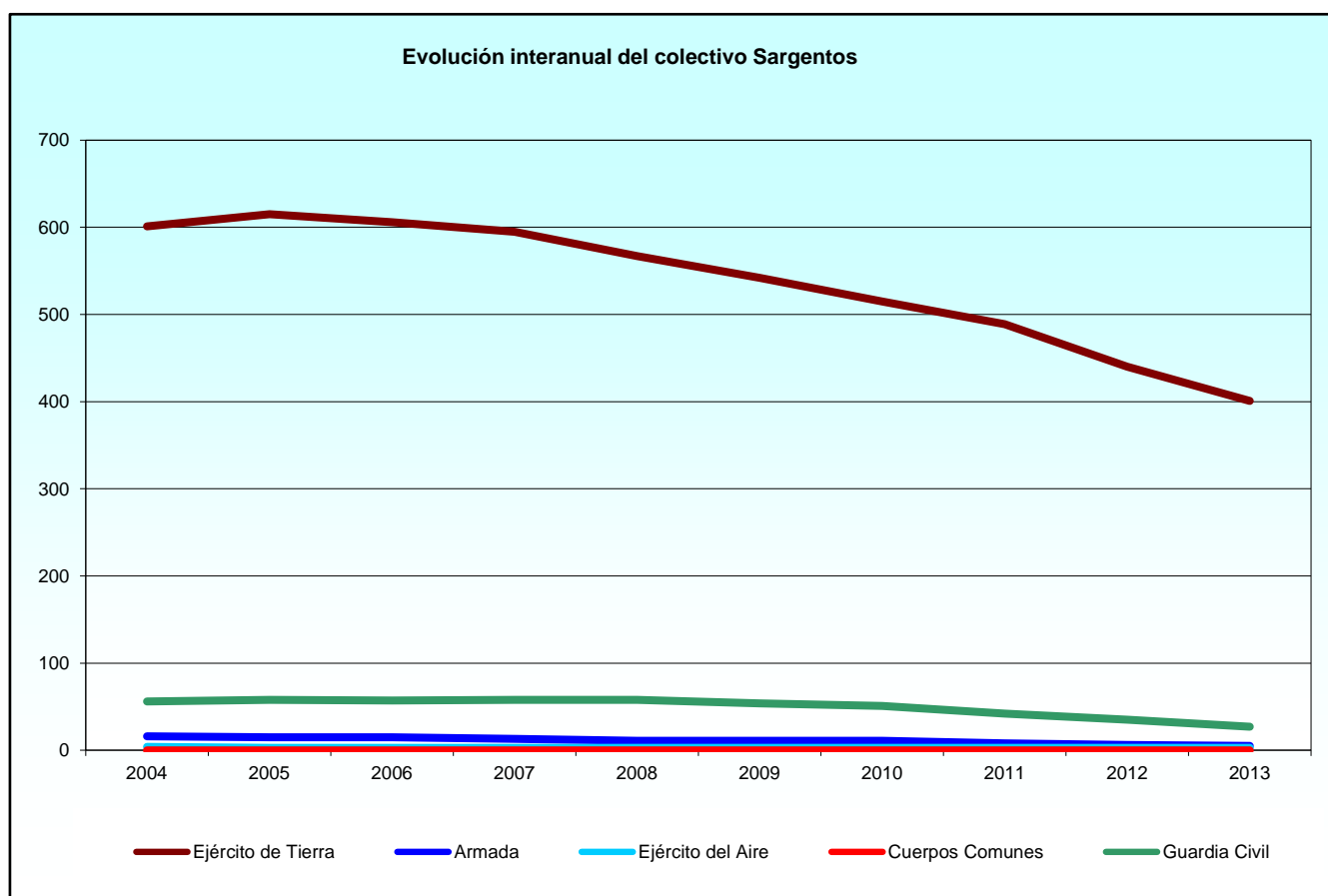
EJÉRCITOS	2004	2005	2006	2007	2008	2009	2010	2011	2012	2013
TOTAL	1.947	1.893	1.902	1.890	1.706	1.681	1.647	1.613	1.613	1.610
Ejército de Tierra	338	309	294	281	117	90	88	85	81	78
Armada	1.413	1.406	1.422	1.393	1.353	1.317	1.266	1.223	1.192	1.148
Ejército del Aire	2	2	2	3	3	2	2	2	3	4
Cuerpos Comunes	6	6	6	6	1	1	1	1	1	1
Guardia Civil	188	170	178	207	232	271	290	302	336	379



1.3.2. Evolución interanual del colectivo.

1.3.2.15. Sargentos.

EJÉRCITOS	2004	2005	2006	2007	2008	2009	2010	2011	2012	2013
TOTAL	677	691	681	669	639	610	580	542	484	436
Ejército de Tierra	601	615	606	595	567	542	515	489	440	401
Armada	16	15	15	13	11	11	11	8	6	5
Ejército del Aire	4	3	3	3	3	3	3	3	3	3
Cuerpos Comunes	-	-	-	-	-	-	-	-	-	-
Guardia Civil	56	58	57	58	58	54	51	42	35	27



1.4. Estudio por sexo.

1.4.1. Distribución por Ejércitos y Cuerpos.

1.4.1.1. Resumen general.

EJÉRCITOS Y CUERPOS	TOTAL	MUJERES	HOMBRES
TOTAL GENERAL	150.469	7.156	143.313
Total Fuerzas Armadas	62.146	1.961	60.185
Total Ejército de Tierra	35.188	741	34.447
Cuerpo General de las Armas del Ejército de Tierra	4.606	13	4.593
Cuerpo General del Ejército de Tierra	23.913	650	23.263
Cuerpo de Intendencia del Ejército de Tierra	686	42	644
Cuerpo de Ingenieros Politécnicos del Ejército de Tierra	514	29	485
Cuerpos y Escalas a Extinguir del Ejército de Tierra	5.159	7	5.152
Cuerpos y Escalas no Integrados/Historicos del ET	310	-	310
Total Armada	10.503	215	10.288
Cuerpo General de la Armada	5.963	164	5.799
Cuerpo de Infantería de Marina	1.357	10	1.347
Cuerpo de Intendencia de la Armada	322	24	298
Cuerpo de Ingenieros de la Armada	273	16	257
Cuerpos y Escalas a Extinguir de la Armada	2.563	1	2.562
Cuerpos y Escalas no Integrados/Historicos Armada	25	-	25
Total Ejército del Aire	12.198	384	11.814
Cuerpo General del Ejército del Aire	10.070	327	9.743
Cuerpo de Intendencia del Ejército del Aire	289	29	260
Cuerpo de Ingenieros del Ejército del Aire	544	25	519
Cuerpos y Escalas no Integrados/Historicos del EA	56	-	56
Cuerpos y Escalas a Extinguir del Ejército del Aire	1.239	3	1.236
Total Cuerpos Comunes de las FAS	4.257	621	3.636
Cuerpo Militar de Intervención	381	64	317
Cuerpo Militar de Sanidad	2.721	455	2.266
Cuerpo de Músicas Militares	705	16	689
Cuerpo Jurídico Militar	450	86	364
Total Guardia Civil	88.323	5.195	83.128

NOTA: No incluidos Militares de Complemento y Profesionales de Tropa y Marinería.

1.4.2. Distribución por Escalas y empleos.

1.4.2.1. Resumen general.

Tabla 1 de 2

ESCALAS Y EMPLEOS	TOTAL	MUJERES	HOMBRES
TOTAL GENERAL	150.469	7.156	143.313
Total Fuerzas Armadas	62.146	1.961	60.185
Total Escala de Oficiales	24.527	675	23.852
General de Ejército	2	-	2
Almirante General	3	-	3
General del Aire	4	-	4
Teniente General	28	-	28
Almirante	8	-	8
General de División	76	-	76
Vicealmirante	16	-	16
General de Brigada	212	-	212
Contraalmirante	35	-	35
Coronel	2.537	-	2.537
Capitán de Navío	359	-	359
Teniente Coronel	4.390	26	4.364
Capitán de Fragata	418	-	418
Comandante	7.764	318	7.446
Capitán de Corbeta	500	8	492
Capitán	3.370	185	3.185
Teniente de Navío	403	3	400
Teniente	3.770	120	3.650
Alférez de Navío	626	15	611
Alférez	6	-	6
Total Escala Técnica	679	40	639
Teniente Coronel	37	-	37
Comandante	206	-	206
Capitán de Corbeta	4	-	4
Capitán	182	18	164
Teniente de Navío	42	2	40
Teniente	179	16	163
Alférez de Navío	29	4	25
Total Escala de Oficiales Enfermeros	725	190	535
Teniente Coronel	16	-	16
Comandante	76	-	76
Capitán	466	137	329
Teniente	167	53	114
Total Escala de Suboficiales	31.206	1.014	30.192
Suboficial Mayor	467	-	467
Subteniente	7.770	1	7.769
Brigada	8.732	17	8.715
Sargento Primero	7.346	175	7.171
Sargento	6.891	821	6.070
Total A Extinguir Oficiales	4.593	42	4.551
Teniente Coronel	72	-	72
Capitán de Fragata	11	-	11
Comandante	409	-	409
Capitán de Corbeta	95	-	95
Capitán	882	7	875
Teniente de Navío	265	5	260
Teniente	2.292	24	2.268
Alférez de Navío	566	6	560
Alférez	1	-	1

1.4.2. Distribución por Escalas y empleos.

1.4.2.1. Resumen general.

Tabla 2 de 2

ESCALAS Y EMPLEOS	TOTAL	MUJERES	HOMBRES
Total A Extinguir y no Integrados	416	0	416
Coronel	17	-	17
Teniente Coronel	3	-	3
Comandante	1	-	1
Teniente	8	-	8
Sargento	387	-	387
Total Guardia Civil	88.323	5.195	83.128
Teniente Geeral	4	-	4
General Division	23	-	23
General Brigada	52	-	52
Coroneles	206	-	206
Tenientes Coroneles	272	-	272
Comandantes	480	11	469
Capitanes	1.195	35	1.160
Tenientes	1.126	39	1.087
Alféreces	553	10	543
Suboficial Mayor	154	-	154
Subtenientes	1.156	-	1.156
Brigadas	1.257	3	1.254
Sargentos 1	2.423	30	2.393
Sargentos	3.332	114	3.218
Cabo Mayor	118	-	118
Cabos 1	6.440	172	6.268
Cabos	1.398	80	1.318
Guardias	67.862	4.667	63.195
Guardias Alumnos	272	34	238

1.4.3. Personal femenino. Distribución por situaciones administrativas.**1.4.3.1. Resumen general.**

EJÉRCITOS	TOTAL	SERVICIO ACTIVO	SERVICIOS ESPECIALES	EXCEDENCIA VOLUNTARIA	SUSPENSO EMPLEO	SUSPENSO FUNCIONES	RESERVA
TOTAL	7.156	7.007	30	119	0	0	0
Ejército de Tierra	741	734	3	4	-	-	-
Armada	215	213	1	1	-	-	-
Ejército del Aire	384	375	1	8	-	-	-
Cuerpos Comunes	621	555	6	60	-	-	-
Guardia Civil	5.195	5.130	19	46	-	-	-

1.4.3. Personal femenino. Distribución por situaciones administrativas.

1.4.3.2. Distribución por escalas y empleos.

ESCALAS Y EMPLEOS	TOTAL	SERVICIO ACTIVO	SERVICIOS ESPECIALES	EXCEDENCIA VOLUNTARIA	SUSPENSO EMPLEO	SUSPENSO FUNCIONES	RESERVA
TOTAL	7.156	7.007	30	119	0	0	0
Total Escala Oficiales	675	612	9	54	0	0	0
Teniente Coronel	26	26	-	-	-	-	-
Comandante	318	267	4	47	-	-	-
Capitán de Corbeta	8	7	1	-	-	-	-
Capitán	185	174	4	7	-	-	-
Teniente de Navío	3	3	-	-	-	-	-
Teniente	120	120	-	-	-	-	-
Alférez de Navío	15	15	-	-	-	-	-
Total Escala Técnica	40	37	1	2	0	0	0
Capitán	18	16	1	1	-	-	-
Teniente de Navío	2	2	-	-	-	-	-
Teniente	16	15	-	1	-	-	-
Alférez de Navío	4	4	-	-	-	-	-
Total Escala Oficiales Enfermeros	190	181	0	9	0	0	0
Capitán	137	131	-	6	-	-	-
Teniente	53	50	-	3	-	-	-
Total Escala Suboficiales	1.014	1.007	1	6	0	0	0
Subteniente	1	1	-	-	-	-	-
Brigada	17	16	-	1	-	-	-
Sargento Primero	175	172	1	2	-	-	-
Sargento	821	818	-	3	-	-	-
Total a extinguir Oficiales	42	40	0	2	0	0	0
Capitán	7	5	-	2	-	-	-
Teniente de Navío	5	5	-	-	-	-	-
Teniente	24	24	-	-	-	-	-
Alférez de Navío	6	6	-	-	-	-	-
Total Guardia Civil	5.195	5.130	19	46	0	0	0
Comandantes	11	10	1	-	-	-	-
Capitanes	35	34	-	1	-	-	-
Tenientes	39	39	-	-	-	-	-
Alfereces	10	10	-	-	-	-	-
Brigadas	3	3	-	-	-	-	-
Sargentos 1	30	28	1	1	-	-	-
Sargentos	114	111	3	-	-	-	-
Cabos 1	172	163	6	3	-	-	-
Cabos	80	80	-	-	-	-	-
Guardias	4.667	4.618	8	41	-	-	-
Guardias Alumnos	34	34	-	-	-	-	-

2. EJÉRCITO DE TIERRA

2. Ejército de Tierra.

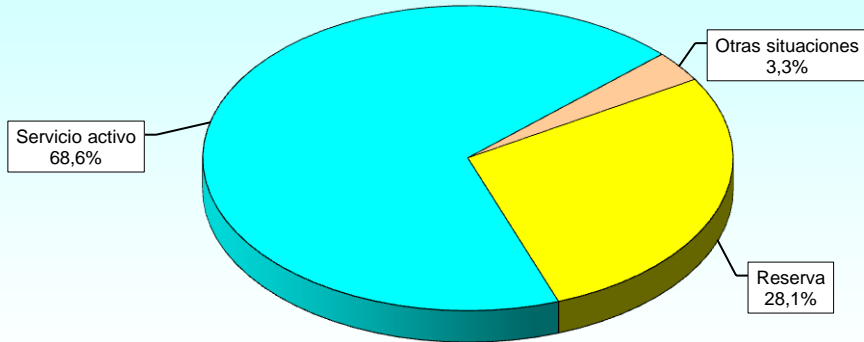
2.1. Estudio por situaciones administrativas.

2.1.1. Distribución por Cuerpos y Escalas.

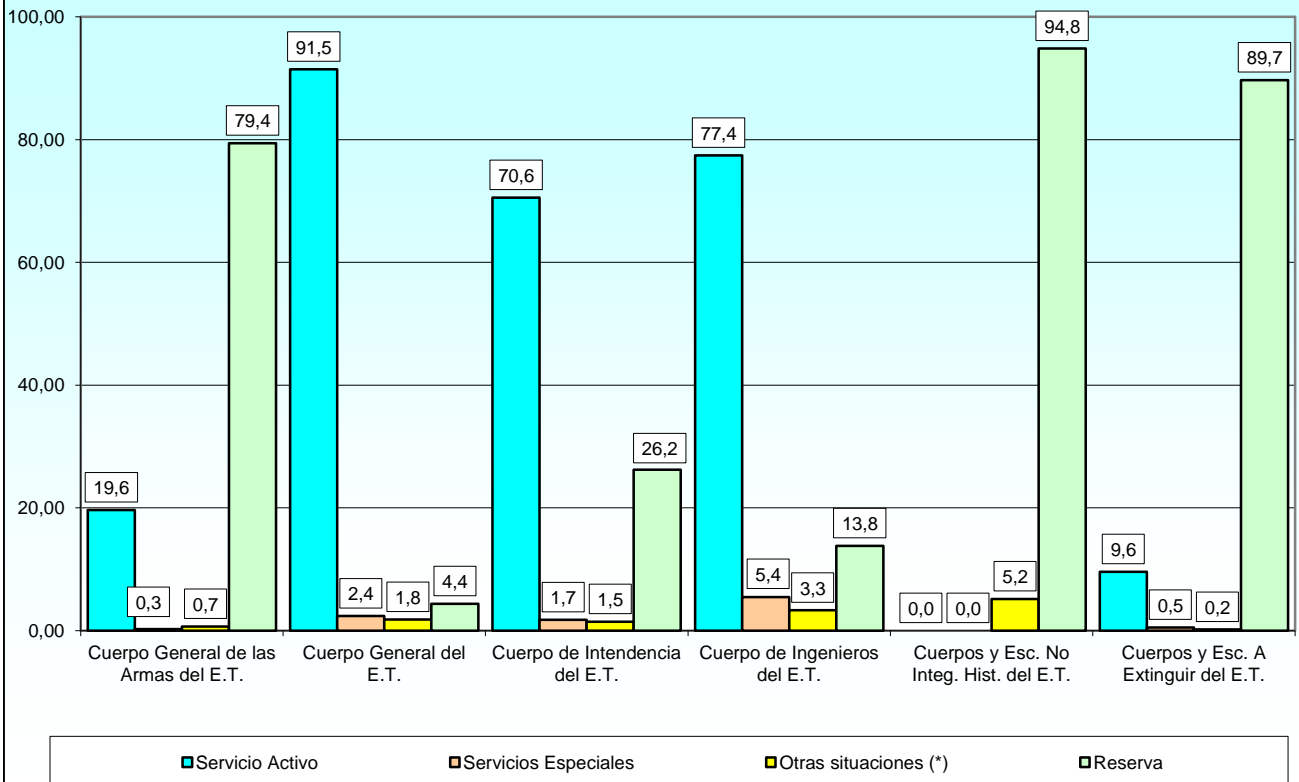
2.1.1.1. Resumen general.

CUERPOS Y ESCALAS	TOTAL	SERVICIO ACTIVO	SERVICIOS ESPECIALES	EXCEDENCIA VOLUNTARIA	SUSPENSO EMPLEO	SUSPENSO FUNCIONES	RESERVA
TOTAL	35.188	24.153	645	501	12	0	9.877
Total Cuerpo Gral. de las Armas del E.T.	4.606	905	12	30	1	0	3.658
Escala de Oficiales	3.502	-	6	1	1	-	3.494
Escala de Suboficiales	7	-	1	-	-	-	6
A Extinguir Oficiales	1.097	905	5	29	-	-	158
Total Cuerpo General del E.T.	23.913	21.871	566	419	11	0	1.046
Escala de Oficiales	6.871	5.724	228	38	1	-	880
Escala de Suboficiales	17.042	16.147	338	381	10	-	166
Total Cuerpo de Intendencia del E.T.	686	484	12	10	0	0	180
Escala de Oficiales	686	484	12	10	-	-	180
Total Cº Ingenieros Politécnicos E.T.	514	398	28	17	0	0	71
Escala de Oficiales	309	235	16	14	-	-	44
Escala Técnica	205	163	12	3	-	-	27
Total Cº y Esc. no integr./Histór. E.T.	310	0	0	16	0	0	294
Escala Técnica	227	-	-	-	-	-	227
Escala de Suboficiales	83	-	-	16	-	-	67
Total Cuerpos y Escalas a Extinguir E.T.	5.159	495	27	9	0	0	4.628
Escala de Oficiales	4.136	95	24	2	-	-	4.015
Escala Técnica	6	-	-	1	-	-	5
Escala de Suboficiales	163	19	-	-	-	-	144
A Extinguir Oficiales	446	378	3	5	-	-	60
A Extinguir y no Integrados	408	3	-	1	-	-	404

Distribución por situaciones administrativas



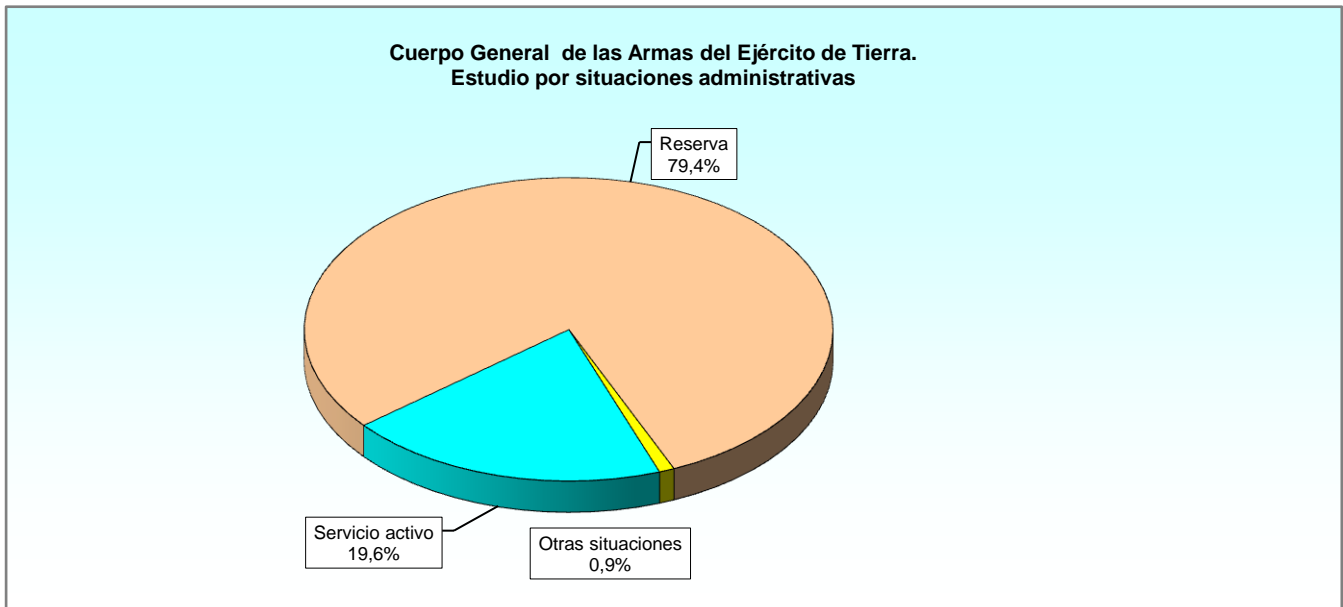
Distribución por Cuerpos y situaciones administrativas. Porcentajes



2.1.2. Distribución por Escalas y Empleos.

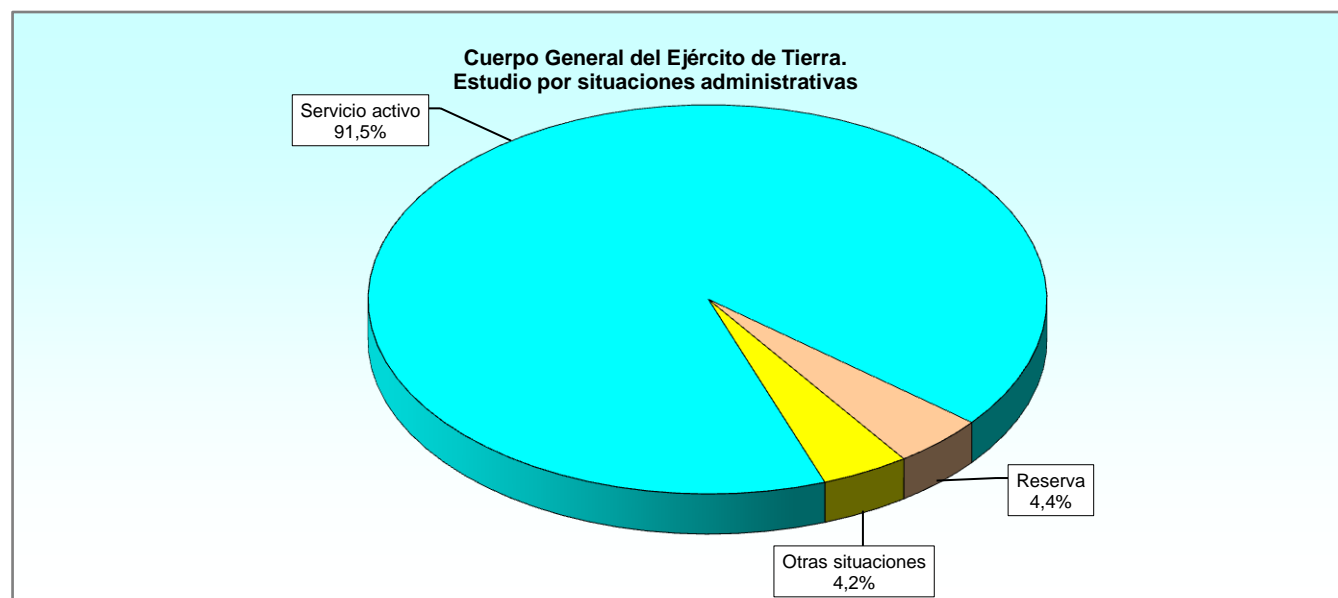
2.1.2.1. Cuerpo General de las Armas del Ejército de Tierra.

CUERPOS Y EMPLEOS	TOTAL	SERVICIO ACTIVO	SERVICIOS ESPECIALES	EXCEDENCIA VOLUNTARIA	SUSPENSO EMPLEO	SUSPENSO FUNCIONES	RESERVA
TOTAL	4.606	905	12	30	1	0	3.658
Total Escala de Oficiales	3.502	0	6	1	1	0	3.494
General de Brigada	8	-	-	-	-	-	8
Coronel	414	-	4	-	-	-	410
Teniente Coronel	576	-	-	1	1	-	574
Comandante	874	-	2	-	-	-	872
Capitán	444	-	-	-	-	-	444
Teniente	1.186	-	-	-	-	-	1.186
Total Escala de Suboficiales	7	0	1	0	0	0	6
Subteniente	6	-	1	-	-	-	5
Brigada	1	-	-	-	-	-	1
Total a Extinguir Oficiales	1.097	905	5	29	0	0	158
Teniente Coronel	42	18	-	-	-	-	24
Comandante	238	140	2	3	-	-	93
Capitán	485	433	2	10	-	-	40
Teniente	332	314	1	16	-	-	1

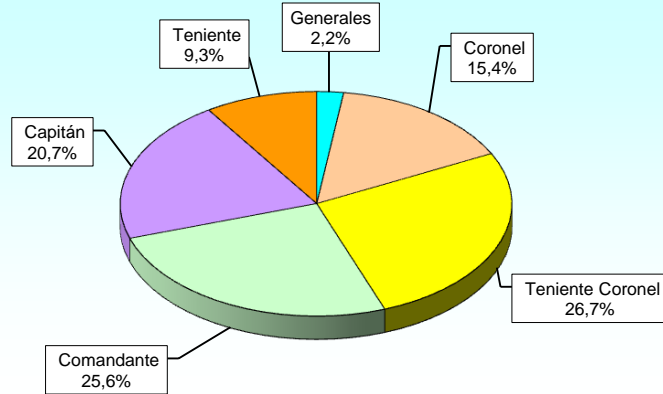


2.1.2. Distribución por escalas y empleos.
2.1.2.2. Cuerpo General del Ejército de Tierra.

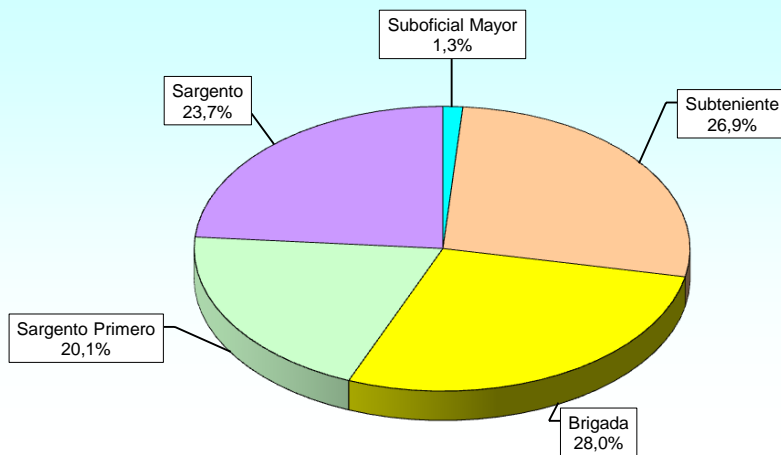
CUERPOS Y EMPLEOS	TOTAL	SERVICIO ACTIVO	SERVICIOS ESPECIALES	EXCEDENCIA VOLUNTARIA	SUSPENSO EMPLEO	SUSPENSO FUNCIONES	RESERVA
TOTAL	23.913	21.871	566	419	11	0	1.046
Total Escala de Oficiales	6.871	5.724	228	38	1	0	880
General de Ejército	2	1	-	-	-	-	1
Teniente General	18	14	-	-	-	-	4
General de División	32	22	-	-	-	-	10
General de Brigada	99	50	1	-	-	-	48
Coronel	1.061	474	69	1	1	-	516
Teniente Coronel	1.837	1.497	114	17	-	-	209
Comandante	1.760	1.634	38	13	-	-	75
Capitán	1.425	1.395	6	7	-	-	17
Teniente	637	637	-	-	-	-	-
Total Escala de Suboficiales	17.042	16.147	338	381	10	0	166
Suboficial Mayor	219	201	5	1	-	-	12
Subteniente	4.585	4.231	184	17	2	-	151
Brigada	4.769	4.479	110	175	2	-	3
Sargento Primero	3.429	3.225	38	166	-	-	-
Sargento	4.040	4.011	1	22	6	-	-



**Cuerpo General del Ejército de Tierra.
Escala de Oficiales. Distribución por empleos**



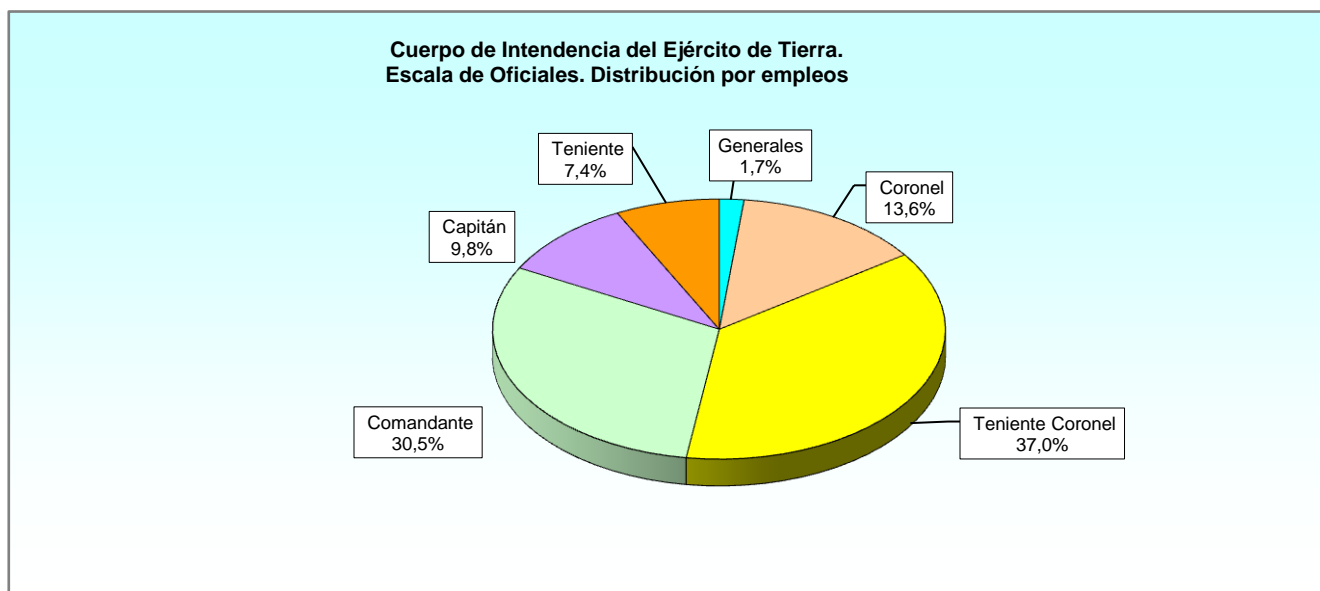
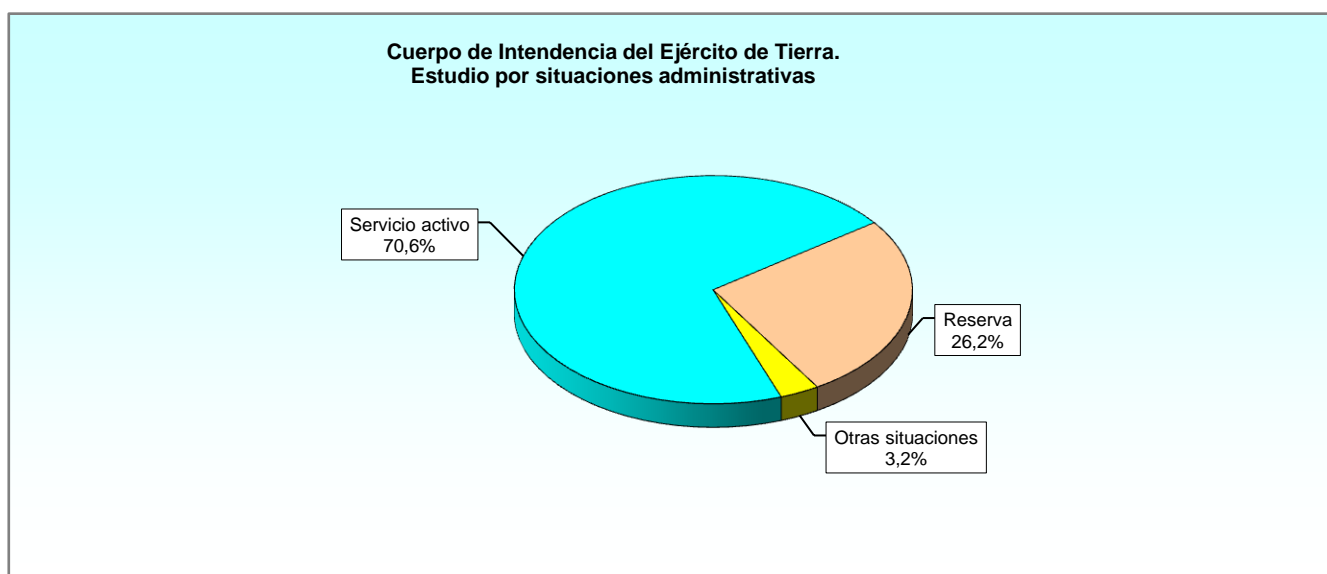
**Cuerpo General del Ejército de Tierra.
Escala de Suboficiales. Distribución por empleos**



2.1.2. Distribución por Escalas y empleos.

2.1.2.3. Cuerpo de Intendencia del Ejército de Tierra.

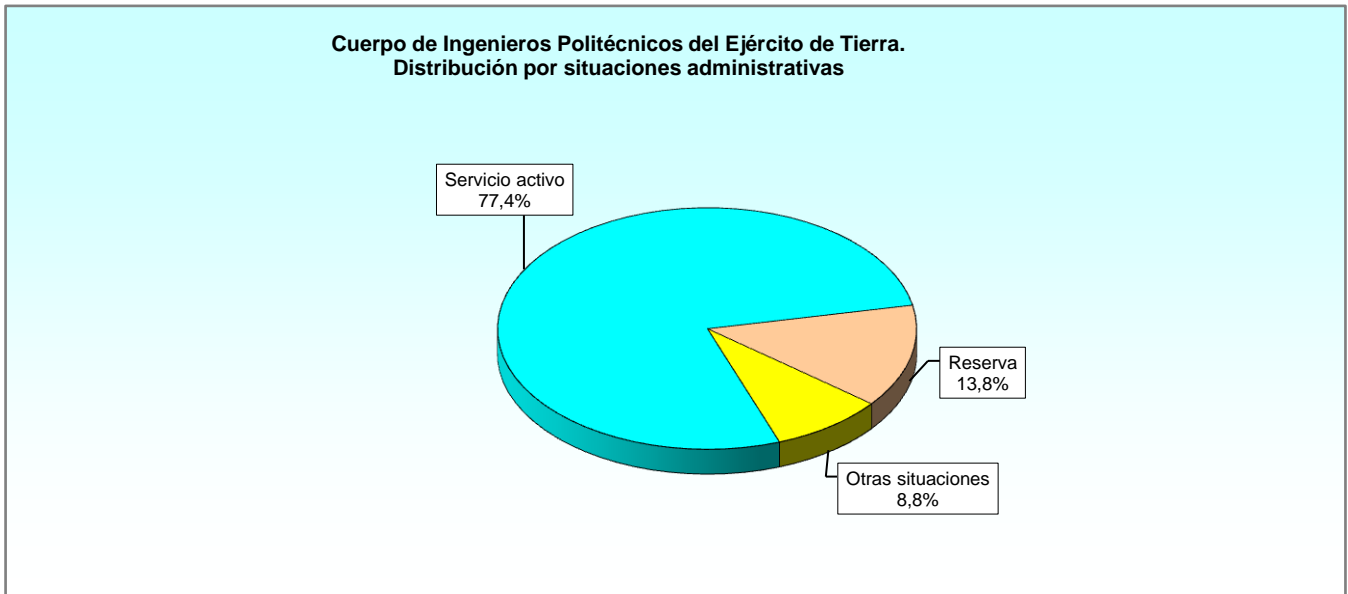
CUERPOS Y EMPLEOS	TOTAL	SERVICIO ACTIVO	SERVICIOS ESPECIALES	EXCEDENCIA VOLUNTARIA	SUSPENSO EMPLEO	SUSPENSO FUNCIONES	RESERVA
TOTAL	686	484	12	10	0	0	180
Escala de Oficiales							
General de División	2	1	-	-	-	-	1
General de Brigada	10	5	-	-	-	-	5
Coronel	93	42	1	-	-	-	50
Teniente Coronel	254	171	7	2	-	-	74
Comandante	209	152	4	3	-	-	50
Capitán	67	62	-	5	-	-	-
Teniente	51	51	-	-	-	-	-



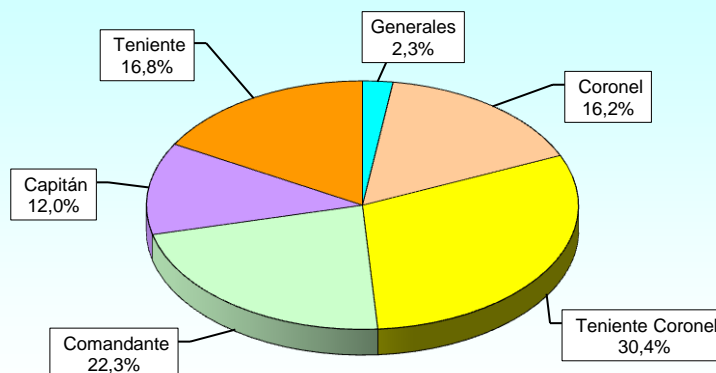
2.1.2. Distribución por Escalas y empleos.

2.1.2.4. Cuerpo de Ingenieros Politécnicos del Ejército de Tierra.

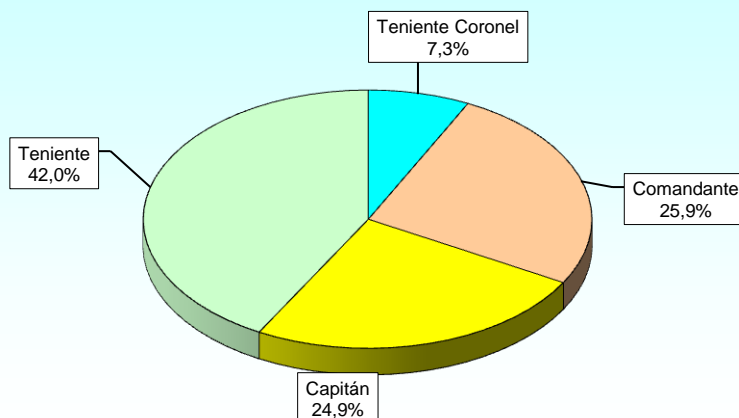
CUERPOS Y EMPLEOS	TOTAL	SERVICIO ACTIVO	SERVICIOS ESPECIALES	EXCEDENCIA VOLUNTARIA	SUSPENSO EMPLEO	SUSPENSO FUNCIONES	RESERVA
TOTAL	514	398	28	17	0	0	71
Total Escala de Oficiales	309	235	16	14	0	0	44
General de División	3	2	-	-	-	-	1
General de Brigada	4	3	-	-	-	-	1
Coronel	50	22	1	-	-	-	27
Teniente Coronel	94	70	9	2	-	-	13
Comandante	69	61	4	3	-	-	1
Capitán	37	25	2	9	-	-	1
Teniente	52	52	-	-	-	-	-
Total Escala Técnica	205	163	12	3	0	0	27
Teniente Coronel	15	6	-	-	-	-	9
Comandante	53	28	6	1	-	-	18
Capitán	51	45	5	1	-	-	-
Teniente	86	84	1	1	-	-	-



**Cuerpo de Ingenieros Politécnicos del Ejército de Tierra.
Escala de Oficiales. Distribución por empleos**



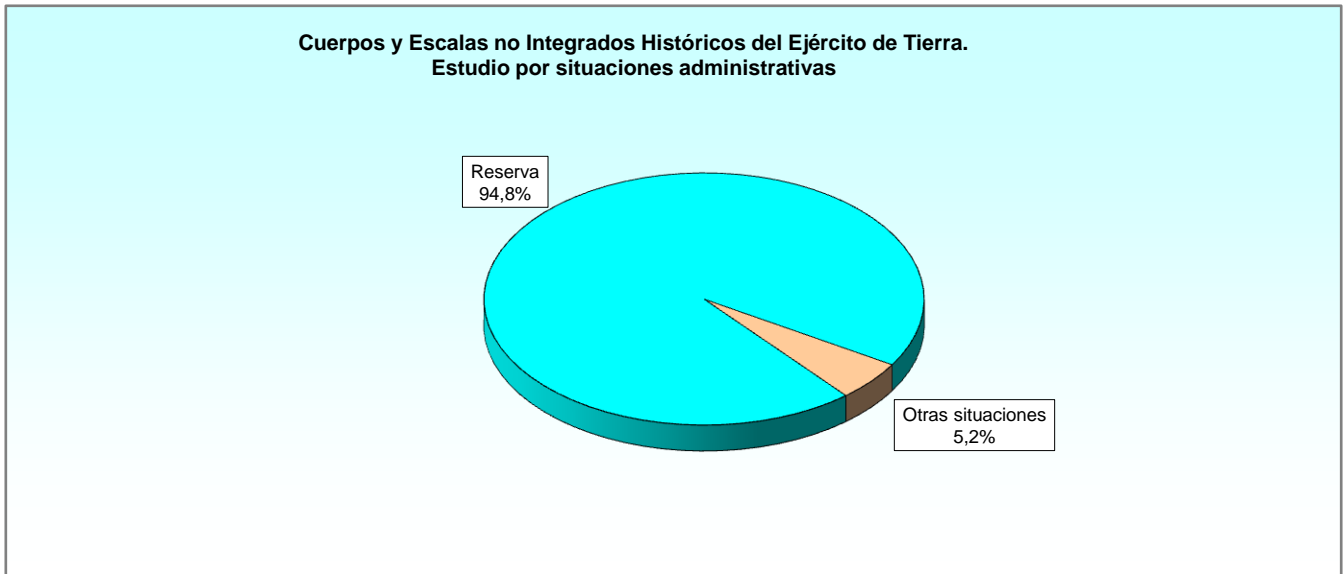
**Cuerpo de Ingenieros Politécnicos del Ejército de Tierra.
Escala Técnica. Distribución por empleos**



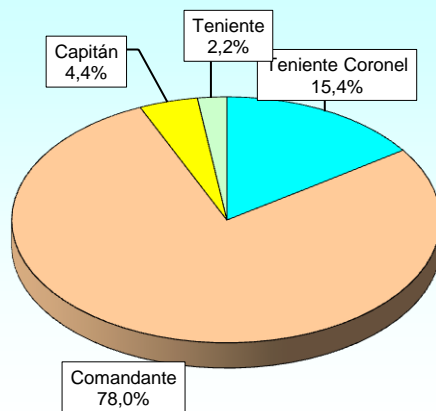
2.1.2. Distribución por Escalas y empleos.

2.1.2.5. Cuerpos y Escalas no Integrados Históricos del Ejército de Tierra.

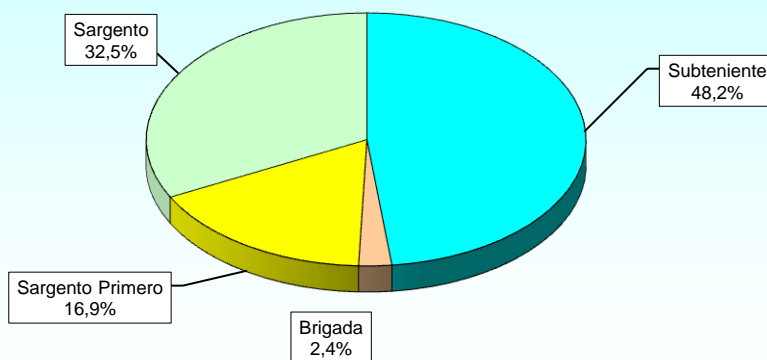
CUERPOS Y EMPLEOS	TOTAL	SERVICIO ACTIVO	SERVICIOS ESPECIALES	EXCEDENCIA VOLUNTARIA	SUSPENSO EMPLEO	SUSPENSO FUNCIONES	RESERVA
TOTAL	310	0	0	16	0	0	294
Total Escala de Oficiales	227	0	0	0	0	0	227
Teniente Coronel	35	-	-	-	-	-	35
Comandante	177	-	-	-	-	-	177
Capitán	10	-	-	-	-	-	10
Teniente	5	-	-	-	-	-	5
Total Escala de Suboficiales	83	0	0	16	0	0	67
Subteniente	40	-	-	-	-	-	40
Brigada	2	-	-	-	-	-	2
Sargento Primero	14	-	-	1	-	-	13
Sargento	27	-	-	15	-	-	12



**Cuerpos y Escalas no Integrados Históricos del Ejército de Tierra.
Escala de Oficiales. Distribución por empleos**



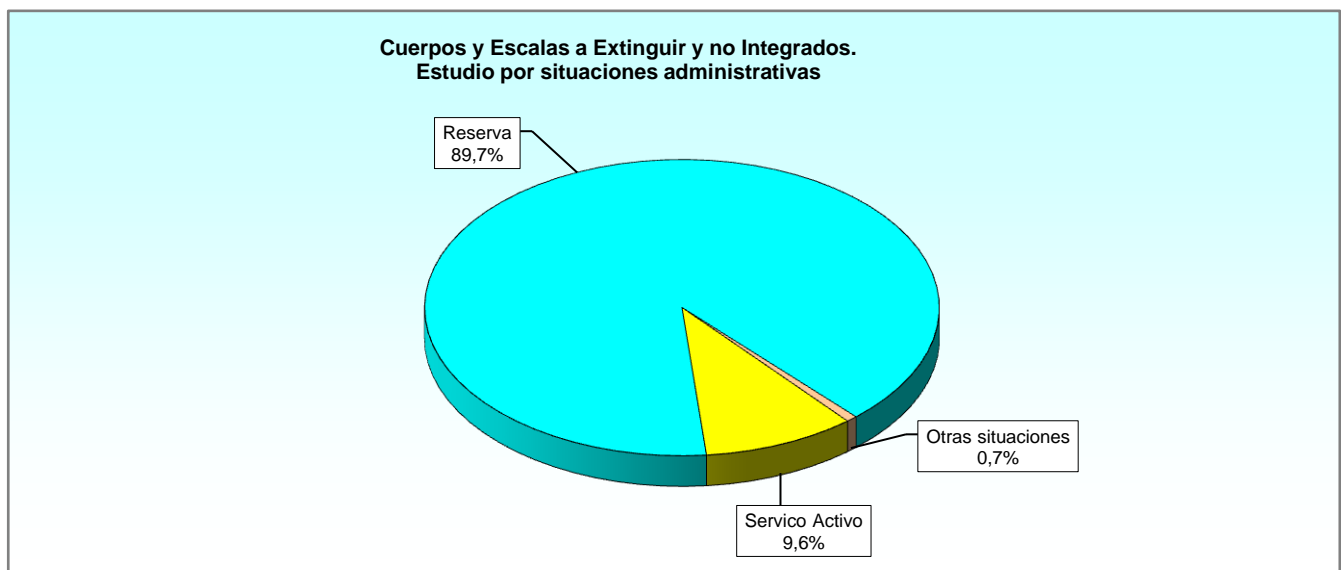
**Cuerpos y Escalas no Integrados Históricos del Ejército de Tierra.
Escala de Suboficiales. Distribución por empleos**



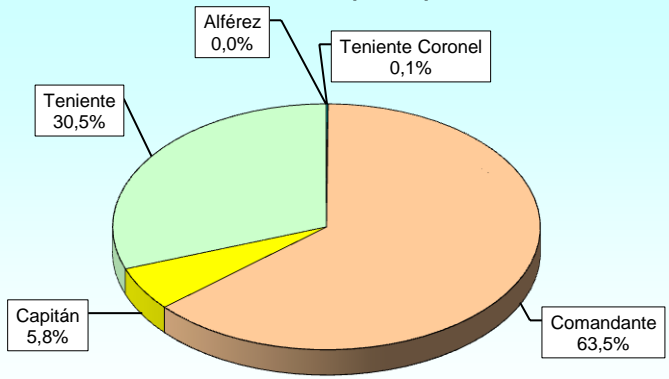
2.1.2. Distribución por Escalas y empleos.

2.1.2.6. Cuerpos y Escalas a Extinguir del Ejército de Tierra.

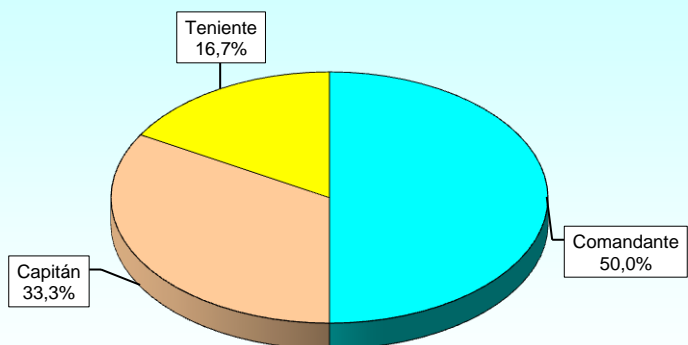
CUERPOS Y EMPLEOS	TOTAL	SERVICIO ACTIVO	SERVICIOS ESPECIALES	EXCEDENCIA VOLUNTARIA	SUSPENSO EMPLEO	SUSPENSO FUNCIONES	RESERVA
TOTAL	5.159	495	27	9	0	0	4.628
Total Escala de Oficiales	4.136	95	24	2	0	0	4.015
Teniente Coronel	5	-	-	-	-	-	5
Comandante	2.628	22	5	-	-	-	2.601
Capitán	239	73	19	-	-	-	147
Teniente	1.263	-	-	2	-	-	1.261
Alférez	1	-	-	-	-	-	1
Total Escala Técnica	6	0	0	1	0	0	5
Comandante	3	-	-	-	-	-	3
Capitán	2	-	-	-	-	-	2
Teniente	1	-	-	1	-	-	-
Total Escala de Suboficiales	163	19	0	0	0	0	144
Subteniente	41	12	-	-	-	-	29
Brigada	55	7	-	-	-	-	48
Sargento Primero	65	-	-	-	-	-	65
Sargento	2	-	-	-	-	-	2
Total a extinguir oficiales	446	378	3	5	0	0	60
Teniente Coronel	17	7	-	-	-	-	10
Comandante	102	64	2	-	-	-	36
Capitán	209	192	1	2	-	-	14
Teniente	117	114	-	3	-	-	-
Alférez	1	1	-	-	-	-	-
Total a extinguir y no integrados	408	3	0	1	0	0	404
Coronel	10	3	-	-	-	-	7
Teniente Coronel	2	-	-	-	-	-	2
Comandante	1	-	-	1	-	-	-
Teniente	8	-	-	-	-	-	8
Sargento	387	-	-	-	-	-	387



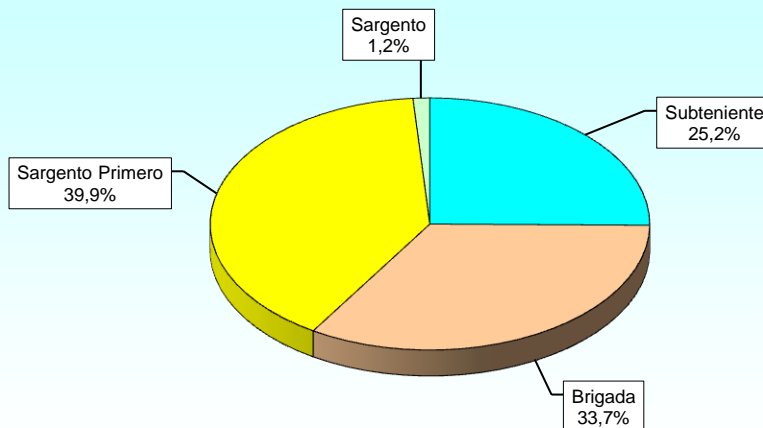
**Cuerpos y Escalas a Extinguir y no Integrados.
Escala de Oficiales. Distribución por empleos**



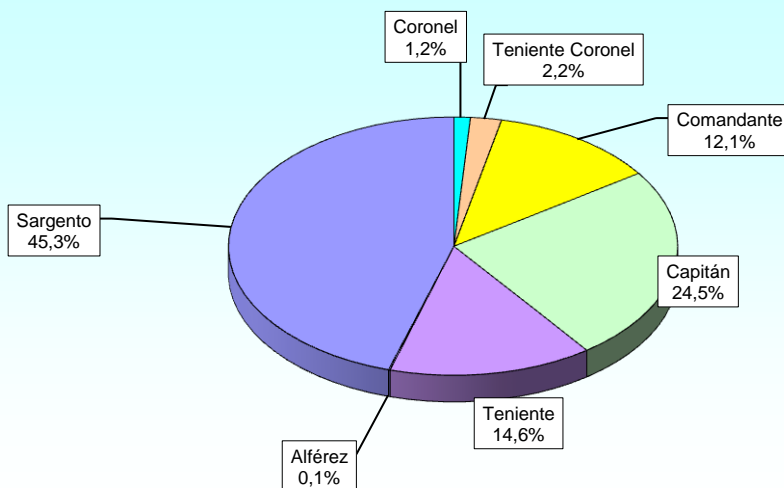
**Cuerpos y Escalas a Extinguir y no Integrados.
Escala Técnica. Distribución por empleos**



**Cuerpos y Escalas a Extinguir y no Integrados.
Escala de Suboficiales. Distribución por empleos**



**Cuerpos y Escalas a Extinguir y no Integrados.
Otras Escalas a Extinguir. Distribución por empleos**



2.2. Servicio Activo.

2.2.1. Edades.

2.2.1.1. Resumen general

Tabla 1 de 2

CUERPOS Y ESCALAS	TOTAL	EIDADES DE DOS EN DOS AÑOS											
		18:19	20:21	22:23	24:25	26:27	28:29	30:31	32:33	34:35	36:37	38:39	40:41
TOTAL	24.153	0	0	15	193	483	736	814	1.096	1.387	1.511	1.599	1.755
Total C.G. Armas E.T.	905	0	0	0	0	5	15	24	30	49	67	67	58
A Extinguir Oficiales	905	-	-	-	-	5	15	24	30	49	67	67	58
Total C. General del E.T.	21.871	0	0	15	191	469	697	748	1.024	1.285	1.365	1.450	1.629
Escala de Oficiales	5.724	-	-	-	82	183	199	177	190	253	276	285	267
Escala de Suboficiales	16.147	-	-	15	109	286	498	571	834	1.032	1.089	1.165	1.362
Total C. Int^o del E.T.	484	0	0	0	0	2	2	11	9	12	23	25	25
Escala de Oficiales	484	-	-	-	-	2	2	11	9	12	23	25	25
Total C^o Ing. Politéc. E.T.	398	0	0	0	2	6	13	22	24	26	24	32	27
Escala de Oficiales	235	-	-	-	-	-	6	7	13	16	12	18	16
Escala Técnica	163	-	-	-	2	6	7	15	11	10	12	14	11
Total C. y E. a Extinguir E.T.	495	0	0	0	0	1	9	9	9	15	32	25	16
Escala de Oficiales	95	-	-	-	-	-	-	-	-	-	-	-	-
Escala de Suboficiales	19	-	-	-	-	-	-	-	-	-	-	-	-
A Extinguir Oficiales	378	-	-	-	-	1	9	9	9	15	32	25	16
A Extinguir y no Integrados	3	-	-	-	-	-	-	-	-	-	-	-	-

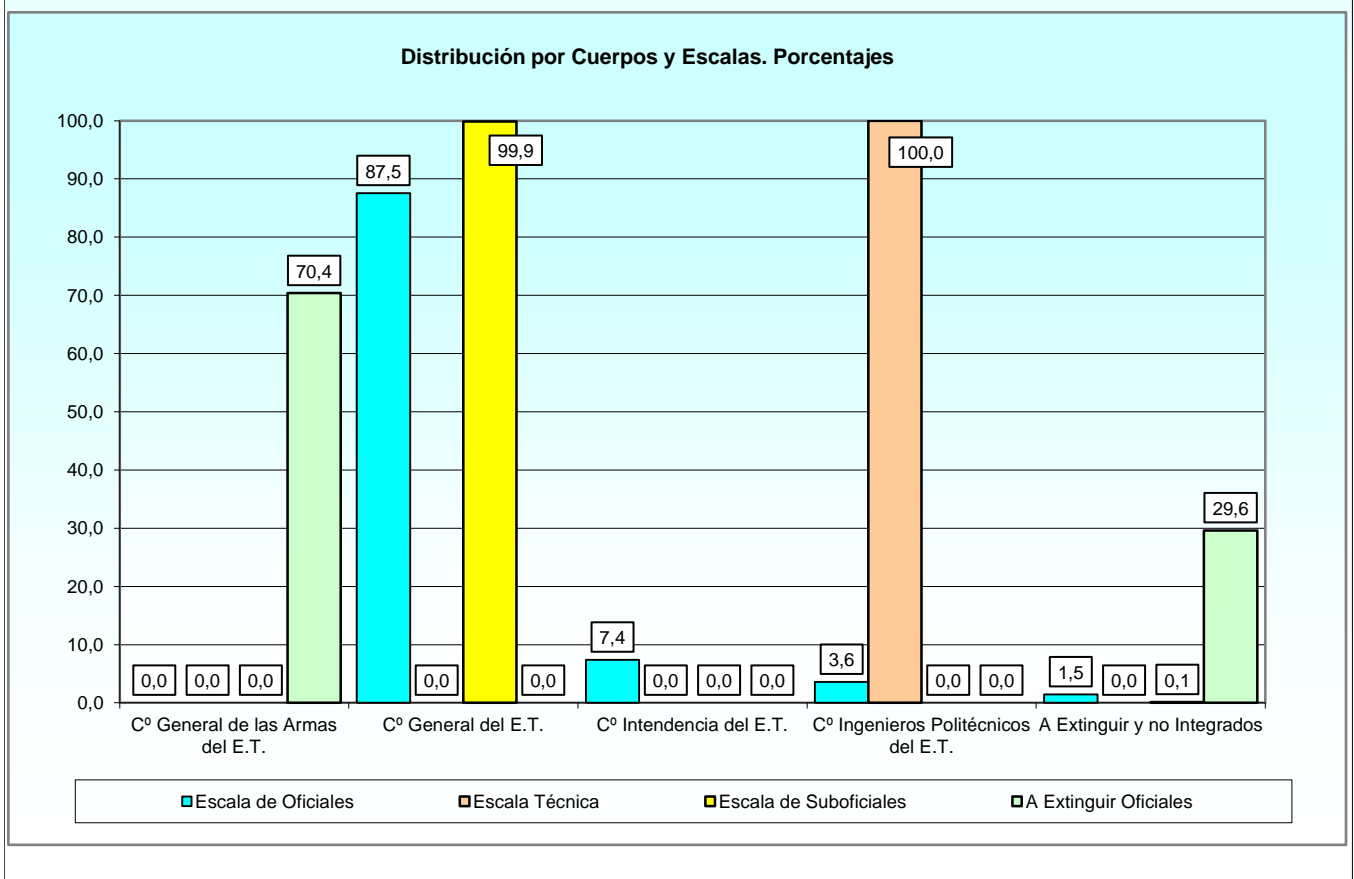
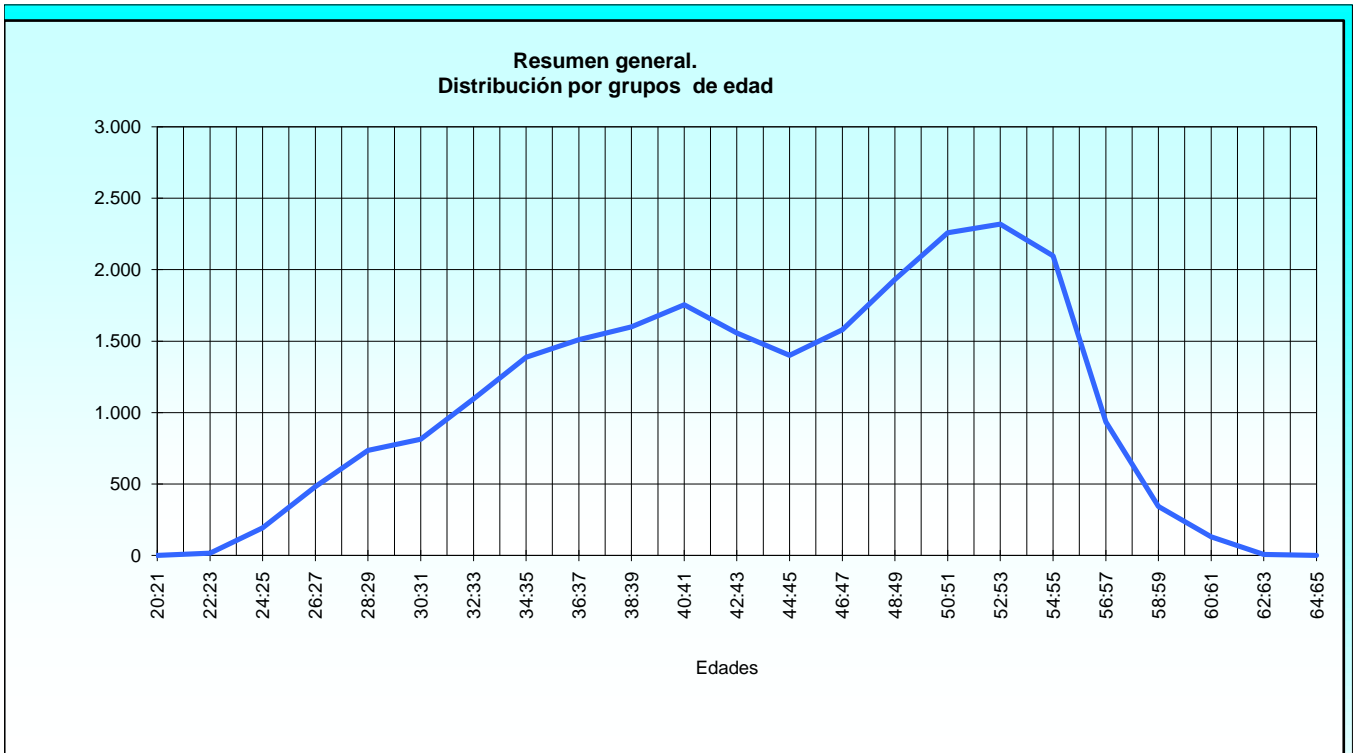
2.2. Servicio Activo.

2.2.1. Edades.

2.2.1.1. Resumen general

Tabla 2 de 2

CUERPOS Y ESCALAS	EIDADES DE DOS EN DOS AÑOS												
	42:43	44:45	46:47	48:49	50:51	52:53	54:55	56:57	58:59	60:61	62:63	64:65	66:67
TOTAL	1.558	1.400	1.580	1.932	2.259	2.320	2.098	935	343	130	8	1	0
Total C.G. Armas E.T.	16	11	25	52	80	122	132	90	51	11	0	0	0
A Extinguir Oficiales	16	11	25	52	80	122	132	90	51	11	-	-	-
Total C. General del E.T.	1.483	1.322	1.471	1.811	2.060	2.077	1.819	721	193	33	7	1	0
Escala de Oficiales	305	346	436	507	571	567	586	338	122	26	7	1	-
Escala de Suboficiales	1.178	976	1.035	1.304	1.489	1.510	1.233	383	71	7	-	-	-
Total C. Int^o del E.T.	25	38	45	31	59	52	44	44	28	9	0	0	0
Escala de Oficiales	25	38	45	31	59	52	44	44	28	9	-	-	-
Total C^o Ing. Politéc. E.T.	27	21	24	9	15	17	33	31	26	18	1	0	0
Escala de Oficiales	13	12	16	2	12	11	23	26	19	12	1	-	-
Escala Técnica	14	9	8	7	3	6	10	5	7	6	-	-	-
Total C. y E. a Extinguir E.T.	7	8	15	29	45	52	70	49	45	59	0	0	0
Escala de Oficiales	-	-	-	-	-	1	2	3	32	57	-	-	-
Escala de Suboficiales	-	-	-	4	9	2	1	2	1	-	-	-	-
A Extinguir Oficiales	7	8	15	25	36	49	67	42	11	2	-	-	-
A Extinguir y no Integrados	-	-	-	-	-	-	-	2	1	-	-	-	-



2.2.1. Edades.

2.2.1.2. Cuerpo General de las Armas del Ejército de Tierra.

Tabla 1 de 2

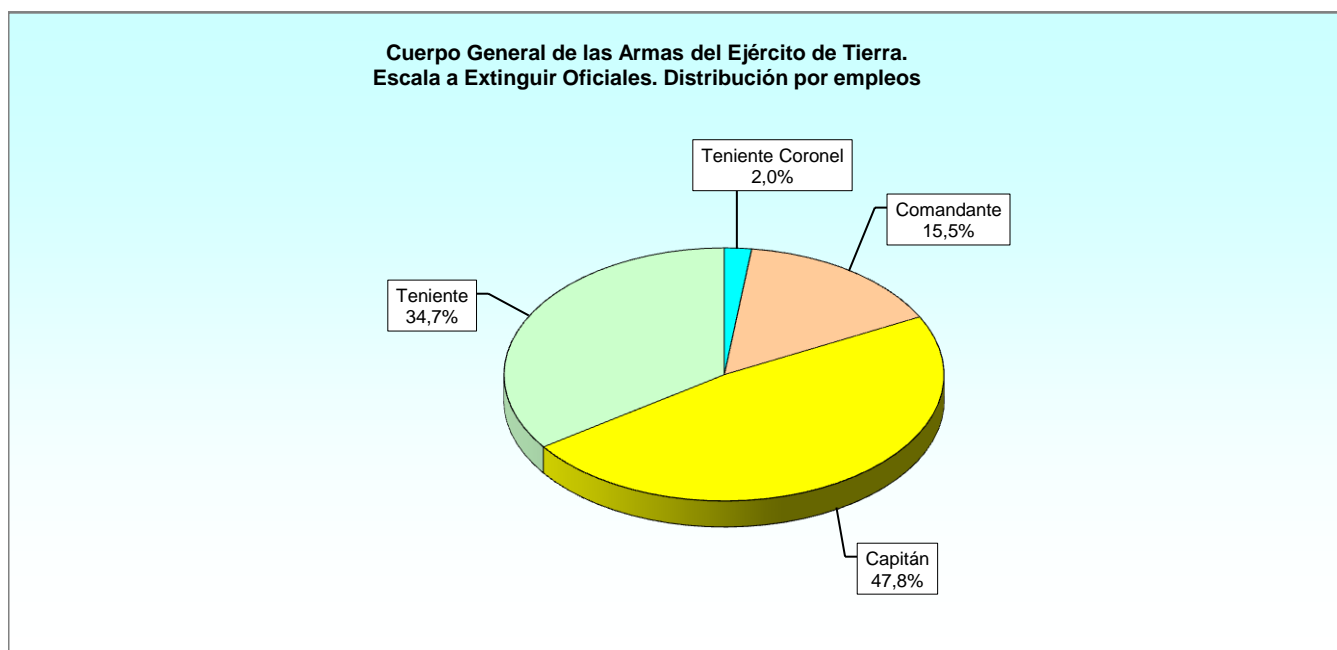
ESCALAS Y EMPLEOS	TOTAL	EDADES DE DOS EN DOS AÑOS											
		20:21	22:23	24:25	26:27	28:29	30:31	32:33	34:35	36:37	38:39	40:41	42:43
Total	905	0	0	0	5	15	24	30	49	67	67	58	16
Total a extinguir Oficiales	905	0	0	0	5	15	24	30	49	67	67	58	16
Teniente Coronel	18	-	-	-	-	-	-	-	-	-	-	-	-
Comandante	140	-	-	-	-	-	-	-	-	-	-	-	-
Capitán	433	-	-	-	-	-	-	-	1	3	4	5	6
Teniente	314	-	-	-	5	15	24	30	48	64	63	53	10

2.2.1. Edades.

2.2.1.2. Cuerpo General de las Armas del Ejército de Tierra.

Tabla 2 de 2

ESCALAS Y EMPLEOS	EDADES DE DOS EN DOS AÑOS												
	44:45	46:47	48:49	50:51	52:53	54:55	56:57	58:59	60:61	62:63	64:65	66:67	> 67
TOTAL	11	25	52	80	122	132	90	51	11	0	0	0	0
Total a extinguir Oficiales	11	25	52	80	122	132	90	51	11	0	0	0	0
Teniente Coronel	-	-	-	-	-	3	8	5	2	-	-	-	-
Comandante	-	-	-	2	26	48	37	23	4	-	-	-	-
Capitán	10	25	51	78	96	81	45	23	5	-	-	-	-
Teniente	1	-	1	-	-	-	-	-	-	-	-	-	-



2.2.1. Edades.

2.2.1.3. Cuerpo General del Ejército de Tierra.

Tabla 1 de 2

ESCALAS Y EMPLEOS	TOTAL	EADADES DE DOS EN DOS AÑOS											
		18:19	20:21	22:23	24:25	26:27	28:29	30:31	32:33	34:35	36:37	38:39	40:41
TOTAL	21.871	0	0	15	191	469	697	748	1.024	1.285	1.365	1.450	1.629
Total Escala de Oficiales	5.724	0	0	0	82	183	199	177	190	253	276	285	267
General de Ejército	1	-	-	-	-	-	-	-	-	-	-	-	-
Teniente General	14	-	-	-	-	-	-	-	-	-	-	-	-
General de División	22	-	-	-	-	-	-	-	-	-	-	-	-
General de Brigada	50	-	-	-	-	-	-	-	-	-	-	-	-
Coronel	474	-	-	-	-	-	-	-	-	-	-	-	-
Teniente Coronel	1.497	-	-	-	-	-	-	-	-	-	-	-	-
Comandante	1.634	-	-	-	-	-	-	-	-	9	132	207	204
Capitán	1.395	-	-	-	-	-	2	69	156	229	136	71	61
Teniente	637	-	-	-	82	183	197	108	34	15	8	7	2
Total Escala de Suboficiales	16.147	0	0	15	109	286	498	571	834	1.032	1.089	1.165	1.362
Suboficial Mayor	201	-	-	-	-	-	-	-	-	-	-	-	-
Subteniente	4.231	-	-	-	-	-	-	-	-	-	-	-	-
Brigada	4.479	-	-	-	-	-	-	-	-	-	1	108	396
Sargento Primero	3.225	-	-	-	-	-	-	-	40	254	536	759	857
Sargento	4.011	-	-	15	109	286	498	571	794	778	552	298	109

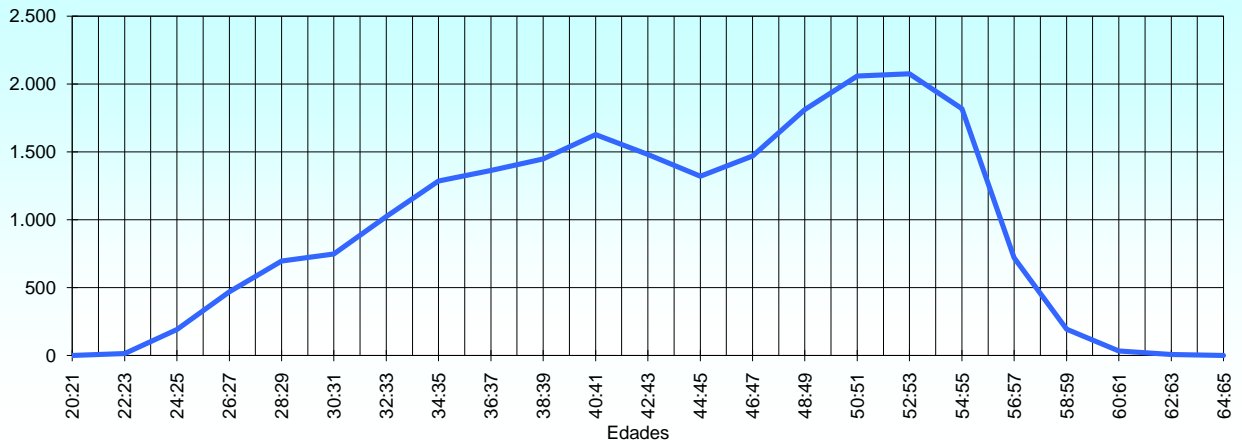
2.2.1. Edades.

2.2.1.3. Cuerpo General del Ejército de Tierra.

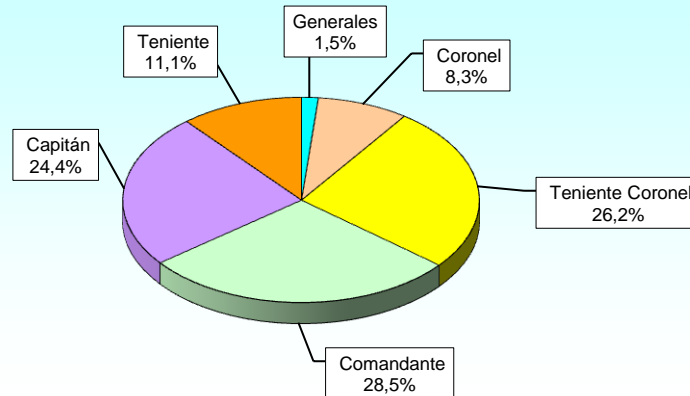
Tabla 2 de 2

ESCALAS Y EMPLEOS	EADADES DE DOS EN DOS AÑOS												
	42:43	44:45	46:47	48:49	50:51	52:53	54:55	56:57	58:59	60:61	62:63	64:65	> 67
TOTAL	1.483	1.322	1.471	1.811	2.060	2.077	1.819	721	193	33	7	1	0
Total Escala de Oficiales	305	346	436	507	571	567	586	338	122	26	7	1	0
General de Ejército	-	-	-	-	-	-	-	-	-	-	1	-	-
Teniente General	-	-	-	-	-	-	-	-	3	4	6	1	-
General de División	-	-	-	-	-	-	-	9	9	4	-	-	-
General de Brigada	-	-	-	-	-	10	20	17	2	1	-	-	-
Coronel	-	-	-	-	33	166	193	68	14	-	-	-	-
Teniente Coronel	2	72	279	324	344	181	147	105	38	5	-	-	-
Comandante	220	177	63	58	88	134	177	113	41	11	-	-	-
Capitán	83	97	94	125	105	76	49	26	15	1	-	-	-
Teniente	-	-	-	-	1	-	-	-	-	-	-	-	-
Total Escala de Suboficiales	1.178	976	1.035	1.304	1.489	1.510	1.233	383	71	7	0	0	0
Suboficial Mayor	-	-	-	2	32	72	72	21	2	-	-	-	-
Subteniente	-	-	78	473	986	1.221	1.084	329	56	4	-	-	-
Brigada	671	795	901	810	462	213	76	32	11	3	-	-	-
Sargento Primero	506	181	56	19	9	4	1	1	2	-	-	-	-
Sargento	1	-	-	-	-	-	-	-	-	-	-	-	-

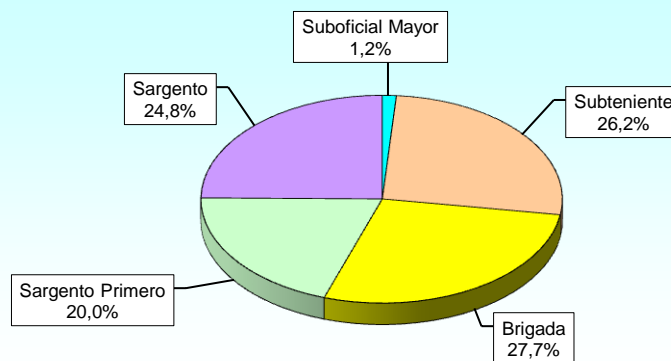
**Cuerpo General del Ejército de Tierra.
Distribución por grupos de edad**



**Cuerpo General del Ejército de Tierra.
Escala de Oficiales. Distribución por empleos**



**Cuerpo General del Ejército de Tierra.
Escala de Suboficiales. Distribución por empleos**



2.2.1. Edades.

2.2.1.4. Cuerpo de Intendencia del Ejército de Tierra.

Tabla 1 de 2

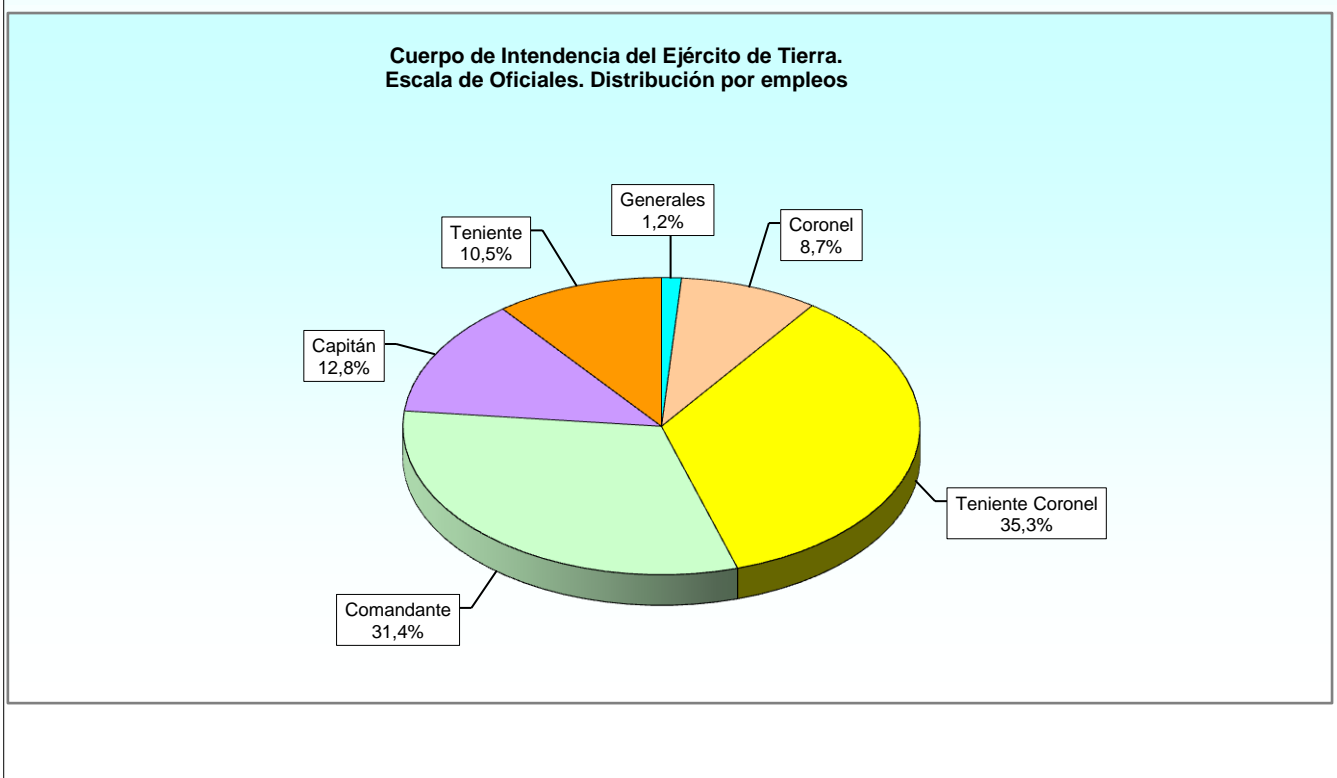
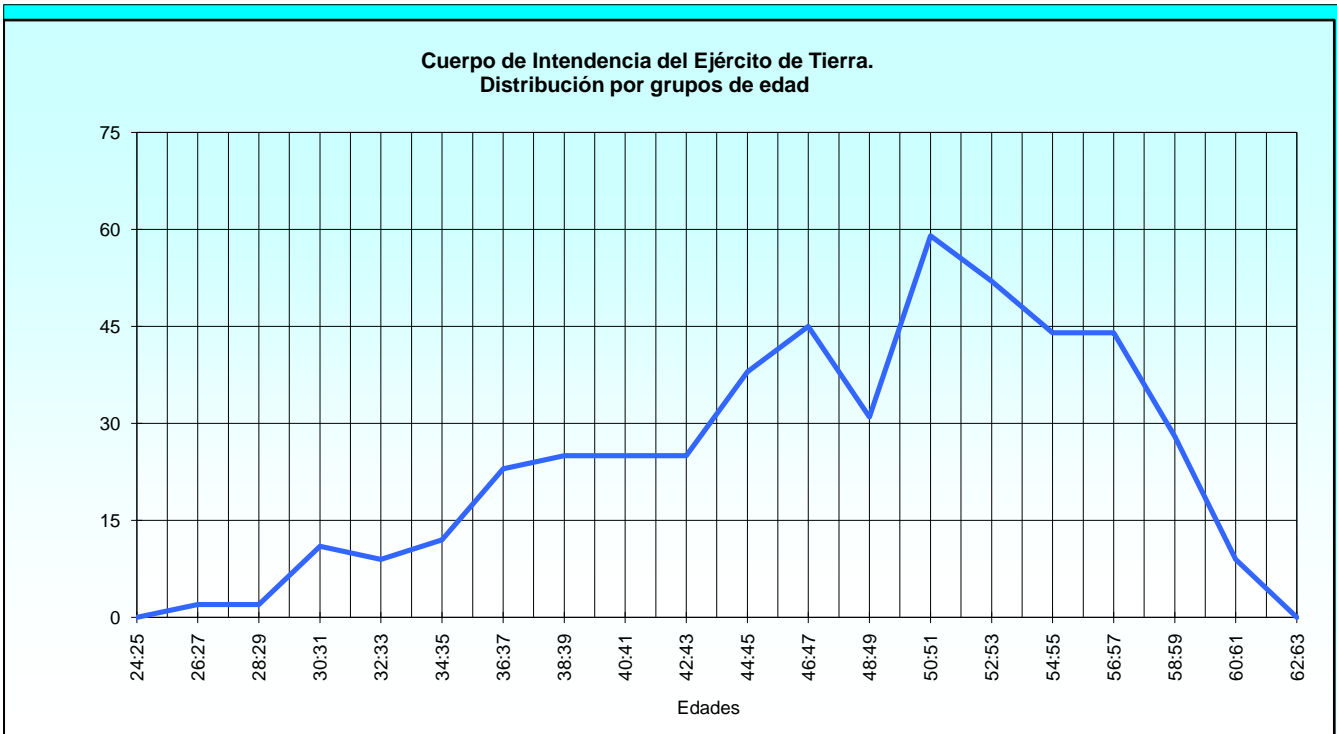
ESCALAS Y EMPLEOS	TOTAL	EADAES DE DOS EN DOS AÑOS											
		18:19	20:21	22:23	24:25	26:27	28:29	30:31	32:33	34:35	36:37	38:39	40:41
TOTAL	484	0	0	0	0	2	2	11	9	12	23	25	25
Escala de Oficiales													
General de División	1	-	-	-	-	-	-	-	-	-	-	-	-
General de Brigada	5	-	-	-	-	-	-	-	-	-	-	-	-
Coronel	42	-	-	-	-	-	-	-	-	-	-	-	-
Teniente Coronel	171	-	-	-	-	-	-	-	-	-	-	-	-
Comandante	152	-	-	-	-	-	-	-	-	-	3	2	11
Capitán	62	-	-	-	-	-	-	-	2	3	11	17	9
Teniente	51	-	-	-	-	2	2	11	7	9	9	6	5

2.2.1. Edades.

2.2.1.4. Cuerpo de Intendencia del Ejército de Tierra.

Tabla 2 de 2

ESCALAS Y EMPLEOS	EADAES DE DOS EN DOS AÑOS												
	42:43	44:45	46:47	48:49	50:51	52:53	54:55	56:57	58:59	60:61	62:63	64:65	>67
TOTAL	25	38	45	31	59	52	44	44	28	9	0	0	0
Escala de Oficiales													
General de División	-	-	-	-	-	-	-	-	1	-	-	-	-
General de Brigada	-	-	-	-	-	-	-	1	3	1	-	-	-
Coronel	-	-	-	-	-	4	12	14	6	6	-	-	-
Teniente Coronel	-	-	2	11	42	41	30	25	18	2	-	-	-
Comandante	13	34	42	18	17	6	2	4	-	-	-	-	-
Capitán	12	4	1	2	-	1	-	-	-	-	-	-	-
Teniente	-	-	-	-	-	-	-	-	-	-	-	-	-



2.2.1. Edades.

2.2.1.5. Cuerpo de Ingenieros Politécnicos del Ejército de Tierra.

Tabla 1 de 2

ESCALAS Y EMPLEOS	TOTAL	EIDADES DE DOS EN DOS AÑOS											
		20:21	22:23	24:25	26:27	28:29	30:31	32:33	34:35	36:37	38:39	40:41	42:43
TOTAL	398	0	0	2	6	13	22	24	26	24	32	27	27
Total Escala de Oficiales	235	0	0	0	0	6	7	13	16	12	18	16	13
General de División	2	-	-	-	-	-	-	-	-	-	-	-	-
General de Brigada	3	-	-	-	-	-	-	-	-	-	-	-	-
Coronel	22	-	-	-	-	-	-	-	-	-	-	-	-
Teniente Coronel	70	-	-	-	-	-	-	-	-	-	-	-	-
Comandante	61	-	-	-	-	-	-	-	2	2	2	7	13
Capitán	25	-	-	-	-	-	-	2	4	5	8	4	-
Teniente	52	-	-	-	-	6	7	11	10	5	8	5	-
Total Escala Técnica	163	0	0	2	6	7	15	11	10	12	14	11	14
Teniente Coronel	6	-	-	-	-	-	-	-	-	-	-	-	-
Comandante	28	-	-	-	-	-	-	-	-	-	-	-	-
Capitán	45	-	-	-	-	-	-	-	-	1	3	6	10
Teniente	84	-	-	2	6	7	15	11	10	11	11	5	4

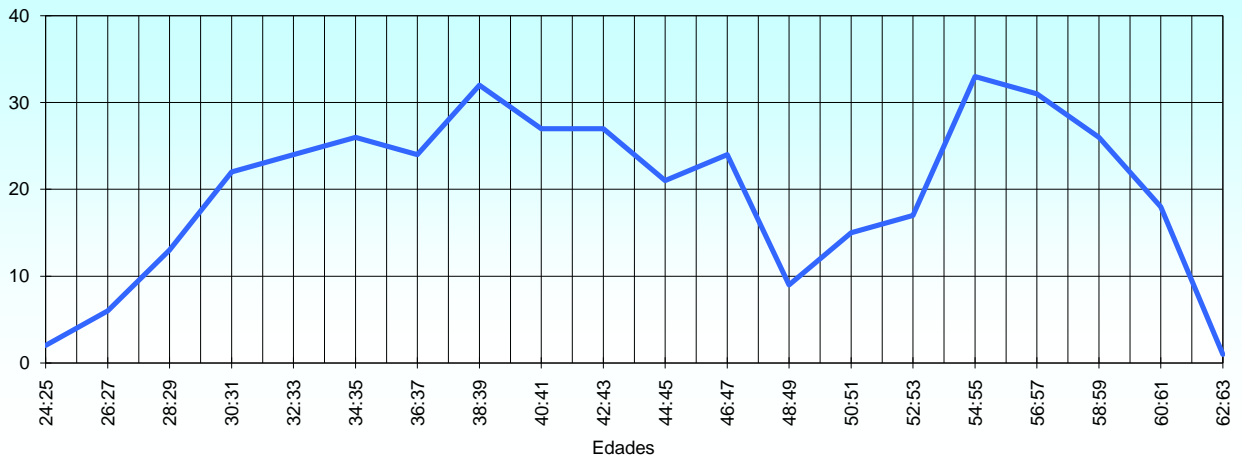
2.2.1. Edades.

2.2.1.5. Cuerpo de Ingenieros Politécnicos del Ejército de Tierra.

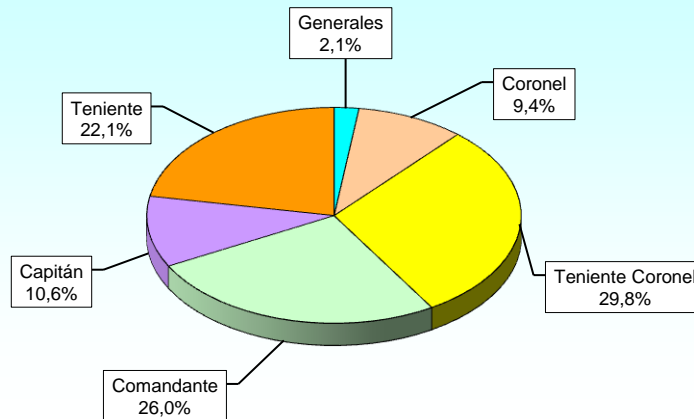
Tabla 2 de 2

ESCALAS Y EMPLEOS	EIDADES DE DOS EN DOS AÑOS												
	44:45	46:47	48:49	50:51	52:53	54:55	56:57	58:59	60:61	62:63	64:65	66:67	> 67
TOTAL	21	24	9	15	17	33	31	26	18	1	0	0	0
Total Escala de Oficiales	12	16	2	12	11	23	26	19	12	1	0	0	0
General de División	-	-	-	-	-	-	-	-	1	1	-	-	-
General de Brigada	-	-	-	-	-	-	1	2	-	-	-	-	-
Coronel	-	-	-	-	2	4	8	6	2	-	-	-	-
Teniente Coronel	1	3	-	8	9	17	16	12	4	-	-	-	-
Comandante	11	12	1	4	-	2	1	1	3	-	-	-	-
Capitán	-	1	1	-	-	-	-	-	-	-	-	-	-
Teniente	-	-	-	-	-	-	-	-	-	-	-	-	-
Total Escala Técnica	9	8	7	3	6	10	5	7	6	0	0	0	0
Teniente Coronel	-	-	1	-	1	1	-	3	-	-	-	-	-
Comandante	-	1	-	1	3	8	5	4	6	-	-	-	-
Capitán	9	7	5	2	2	-	-	-	-	-	-	-	-
Teniente	-	-	1	-	-	1	-	-	-	-	-	-	-

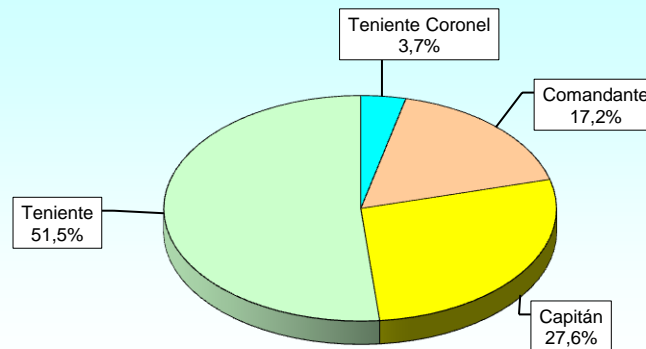
**Cuerpo de Ingenieros Politécnicos del Ejército de Tierra.
 Distribución por grupos de edad**



**Cuerpo de Ingenieros Politécnicos del Ejército de Tierra.
 Escala de Oficiales. Distribución por empleos**



**Cuerpo de Ingenieros Politécnicos del Ejército de Tierra.
 Escala Técnica. Distribución por empleos**



2.2.1. Edades.

2.2.1.6. Cuerpos y Escalas a Extinguir del Ejército de Tierra.

Tabla 1 de 2

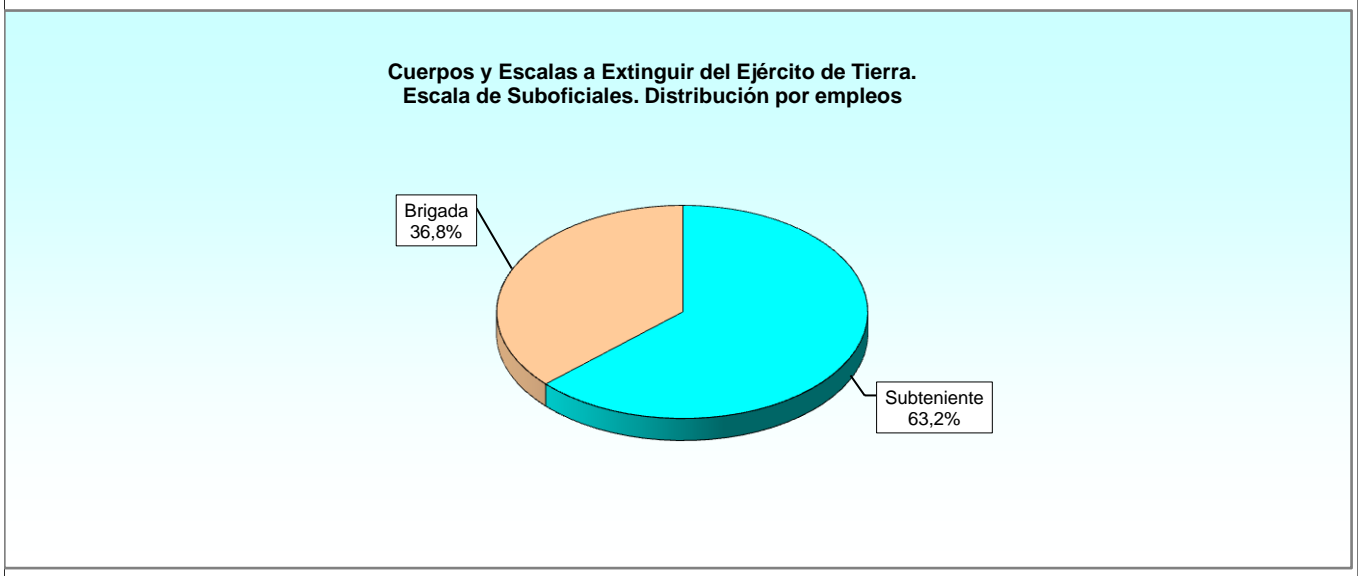
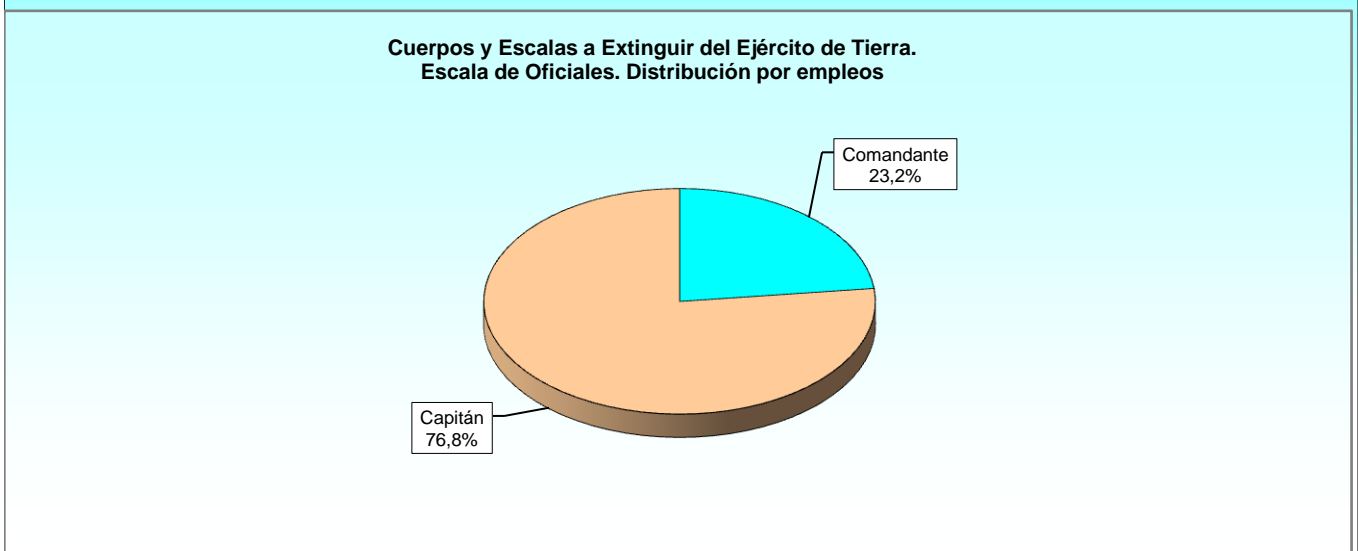
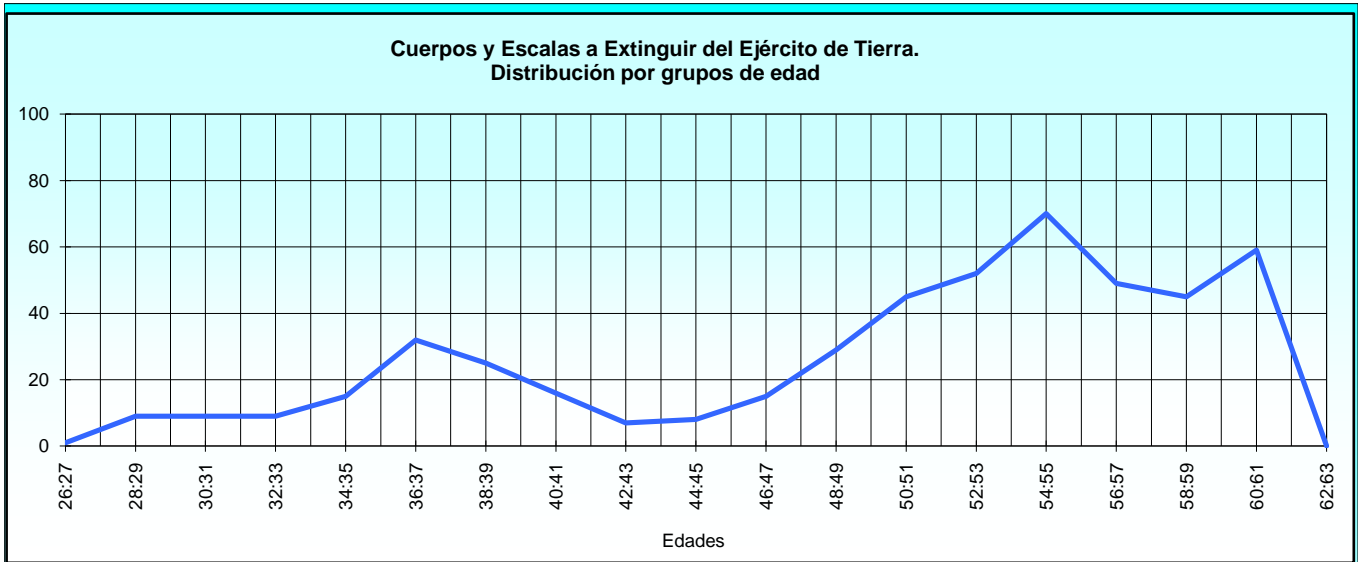
ESCALAS Y EMPLEOS	TOTAL	EADADES DE DOS EN DOS AÑOS											
		20:21	22:23	24:25	26:27	28:29	30:31	32:33	34:35	36:37	38:39	40:41	42:43
TOTAL	495	0	0	0	1	9	9	9	15	32	25	16	7
Total Escala de Oficiales	95	0	0	0	0	0	0	0	0	0	0	0	0
Comandante	22	-	-	-	-	-	-	-	-	-	-	-	-
Capitán	73	-	-	-	-	-	-	-	-	-	-	-	-
Total Escala de Suboficiales	19	0	0	0	0	0	0	0	0	0	0	0	0
Subteniente	12	-	-	-	-	-	-	-	-	-	-	-	-
Brigada	7	-	-	-	-	-	-	-	-	-	-	-	-
Total a extinguir Oficiales	378	0	0	0	1	9	9	9	15	32	25	16	7
Teniente Coronel	7	-	-	-	-	-	-	-	-	-	-	-	-
Comandante	64	-	-	-	-	-	-	-	-	-	-	-	-
Capitán	192	-	-	-	-	-	-	-	-	-	-	3	5
Teniente	114	-	-	-	1	9	9	9	15	32	24	13	2
Alférez	1	-	-	-	-	-	-	-	-	-	1	-	-
Total a ext. y no integr.	3	0	0	0	0	0	0	0	0	0	0	0	0
Coronel	3	-	-	-	-	-	-	-	-	-	-	-	-

2.2.1. Edades.

2.2.1.6. Cuerpos y Escalas a Extinguir del Ejército de Tierra.

Tabla 2 de 2

ESCALAS Y EMPLEOS	EADADES DE DOS EN DOS AÑOS												
	44:45	46:47	48:49	50:51	52:53	54:55	56:57	58:59	60:61	62:63	64:65	66:67	> 67
TOTAL	8	15	29	45	52	70	49	45	59	0	0	0	0
Total Escala de Oficiales	0	0	2	4	3	3	5	33	57	0	0	0	0
Comandante	-	-	-	-	1	1	2	5	13	-	-	-	-
Capitán	-	-	-	-	-	1	1	27	44	-	-	-	-
Subteniente	-	-	2	4	2	1	2	1	-	-	-	-	-
Total Escala de Subofic.	0	0	2	5	0	1	2	2	2	0	0	0	0
Brigada	-	-	2	5	-	-	-	-	-	-	-	-	-
Teniente Coronel	-	-	-	-	-	1	2	2	2	-	-	-	-
Total a extinguir Oficiales	8	15	25	36	49	66	40	9	0	0	0	0	0
Comandante	-	-	-	-	-	1	2	2	2	-	-	-	-
Capitán	-	-	-	5	17	21	15	6	-	-	-	-	-
Teniente	8	15	25	31	32	45	25	3	-	-	-	-	-
Alférez	-	-	-	-	-	-	-	-	-	-	-	-	-
Total a ext. y no integr.	0	0	0	0	0	0	2	1	0	0	0	0	0
Coronel	-	-	-	-	-	-	2	1	-	-	-	-	-



2.2.2. Ascensos en el año.

2.2.2.1. Teniente General.

CUERPOS	2004	2005	2006	2007	2008	2009	2010	2011	2012	2013
Cuerpo General del E.T.										
Total a 1 de enero	-	13	14	13	14	14	16	16	17	14
Ascendidos en el año	-	-	1	-	1	4	-	-	-	-
Porcentaje	-	-	7,1	-	7,1	28,6	-	-	-	-

2.2.2. Ascensos en el año.

2.2.2.2. General de División.

CUERPOS	2004	2005	2006	2007	2008	2009	2010	2011	2012	2013
Cuerpo General del E.T.										
Total a 1 de enero	30	27	28	27	29	22	22	24	24	24
Ascendidos en el año	8	2	4	4	3	8	7	3	2	4
Porcentaje	26,7	7,4	14,3	14,8	10,3	36,4	31,8	12,5	8,3	16,7
Cuerpo de Intendencia del E.T.										
Total a 1 de enero	-	-	-	-	-	1	1	1	2	2
Ascendidos en el año	-	-	-	-	-	1	-	-	-	-
Porcentaje	-	-	-	-	-	100,0	-	-	-	-
C. Ingenieros Politécnicos E.T.										
Total a 1 de enero	-	-	-	-	-	1	1	1	2	2
Ascendidos en el año	-	-	-	-	-	-	-	-	-	-
Porcentaje	-	-	-	-	-	-	-	-	-	-

2.2.2. Ascensos en el año.

2.2.2.3. General de Brigada.

CUERPOS	2004	2005	2006	2007	2008	2009	2010	2011	2012	2013
Cuerpo General del E.T.										
Total a 1 de enero	62	58	60	58	59	57	66	61	57	54
Ascendidos en el año	11	11	8	9	9	4	11	5	6	6
Porcentaje	17,7	19,0	13,3	15,5	15,3	7,0	16,7	8,2	10,5	11,1
Cuerpo de Intendencia del E.T.										
Total a 1 de enero	7	7	6	7	8	9	7	6	6	5
Ascendidos en el año	1	1	-	1	-	-	-	1	1	1
Porcentaje	14,3	14,3	-	14,3	-	-	-	16,7	16,7	20,0
C. Ingenieros Politécnicos E.T.										
Total a 1 de enero	2	3	2	2	3	3	5	5	4	4
Ascendidos en el año	-	1	-	-	1	-	-	1	-	-
Porcentaje	-	33,3	-	-	33,3	-	-	20,0	-	-

2.2.2. Ascensos en el año.

2.2.2.4. Coronel.

CUERPOS	2004	2005	2006	2007	2008	2009	2010	2011	2012	2013
Cuerpo Gral. de las Armas E.T.										
Total a 1 de enero	549	543	546	544	543	-	-	-	-	-
Ascendidos en el año	15	20	14	16	13	-	-	-	-	-
Porcentaje	2,7	3,7	2,6	2,9	2,4	-	-	-	-	-
Cuerpo General del E.T.										
Total a 1 de enero	-	-	-	-	-	535	535	530	497	499
Ascendidos en el año	-	-	-	-	-	102	13	9	18	15
Porcentaje	-	-	-	-	-	-	2,4	1,7	3,6	3,0
Cuerpo de Intendencia del E.T.										
Total a 1 de enero	54	55	55	53	55	52	52	51	51	49
Ascendidos en el año	2	1	3	2	3	8	2	2	-	2
Porcentaje	3,7	1,8	5,5	3,8	5,5	15,4	3,8	3,9	-	4,1
C. Ingenieros Politécnicos E.T.										
Total a 1 de enero	28	26	26	25	25	23	23	24	23	21
Ascendidos en el año	2	-	1	2	1	4	2	-	2	-
Porcentaje	7,1	-	3,8	8,0	4,0	17,4	8,7	-	8,7	-
Cuerpo a extinguir y no integr.										
Total a 1 de enero	-	-	-	-	-	10	6	6	5	5
Ascendidos en el año	-	-	-	-	-	-	-	-	-	-
Porcentaje	-	-	-	-	-	-	-	-	-	-

2.2.2. Ascensos en el año.

2.2.2.5. Teniente Coronel.

CUERPOS Y ESCALAS	2004	2005	2006	2007	2008	2009	2010	2011	2012	2013
Cº GRAL ARMAS E.T.										
Escala Superior de Oficiales										
Total a 1 de enero	1.116	1.164	1.200	1.253	1.278	-	-	-	-	-
Ascendidos en el año	109	109	98	94	95	-	-	-	-	-
Porcentaje	9,8	9,8	8,2	7,5	7,4	-	-	-	-	-
A extinguir Oficiales										
Total a 1 de enero	-	-	-	-	-	41	41	29	21	19
Ascendidos en el año	-	-	-	-	-	3	-	-	-	-
Porcentaje	-	-	-	-	-	7,3	-	-	-	-
CUERPO GENERAL E.T.										
Escala de Oficiales										
Total a 1 de enero	-	-	-	-	-	1.371	1.371	1.411	1.468	1.511
Ascendidos en el año	-	-	-	-	-	171	95	98	104	64
Porcentaje	-	-	-	-	-	12,5	6,9	6,9	7,1	4,2
Cº INTENDENCIA E.T.										
Escala Superior de Oficiales										
Total a 1 de enero	131	127	134	145	156	-	-	-	-	-
Ascendidos en el año	9	9	9	5	6	-	-	-	-	-
Porcentaje	6,9	6,9	6,7	3,4	3,8	-	-	-	-	-
Escala de Oficiales										
Total a 1 de enero	-	-	-	-	-	176	176	176	176	176
Ascendidos en el año	-	-	-	-	-	10	6	7	2	15
Porcentaje	-	-	-	-	-	5,7	3,4	4,0	1,1	8,5
Cº INGENIEROS POLIT. E.T.										
Escala de Oficiales										
Total a 1 de enero	69	67	67	65	64	64	64	66	68	70
Ascendidos en el año	3	3	9	6	5	6	3	4	3	6
Porcentaje	4,3	4,3	13,4	9,2	7,8	9,4	4,7	6,1	4,4	8,6
Escala Técnica										
Total a 1 de enero	69	67	67	65	64	5	5	5	14	14
Ascendidos en el año	3	3	9	6	5	1	-	-	-	-
Porcentaje	4,3	4,3	13,4	9,2	7,8	20,0	-	-	-	-

2.2.2. Ascensos en el año.

2.2.2.6. Comandante.

CUERPOS Y ESCALAS	2004	2005	2006	2007	2008	2009	2010	2011	2012	2013
Cº GRAL ARMAS E.T.										
Escala Superior de Oficiales										
Total a 1 de enero	1.516	1.498	1.450	1.377	1.318	-	-	-	-	-
Ascendidos en el año	177	185	177	173	152	-	-	-	-	-
Porcentaje	11,7	12,3	12,2	12,6	11,5	-	-	-	-	-
A extinguir Oficiales										
Total a 1 de enero	242	301	324	405	466	-	-	-	-	-
Ascendidos en el año	11	10	11	8	10	-	-	-	-	-
Porcentaje	4,5	3,3	3,4	2,0	2,1	-	-	-	-	-
Escala a extinguir Oficiales										
Total a 1 de enero	-	-	-	-	-	411	411	254	147	133
Ascendidos en el año	-	-	-	-	-	10	5	6	4	2
Porcentaje	-	-	-	-	-	2,4	1,2	2,4	2,7	1,5
CUERPO GENERAL E.T.										
Escala de Oficiales										
Total a 1 de enero	-	-	-	-	-	1.384	1.384	1.573	1.707	1.678
Ascendidos en el año	-	-	-	-	-	188	138	199	208	137
Porcentaje	-	-	-	-	-	13,6	10,0	12,7	12,2	8,2
Cº INTENDENCIA E.T.										
Escala de Oficiales										
Total a 1 de enero	222	218	210	197	182	160	160	160	159	158
Ascendidos en el año	9	20	21	21	29	6	8	9	7	12
Porcentaje	4,1	9,2	13,3	10,7	15,9	3,8	5,0	5,6	4,4	7,6
Cº INGENIEROS POLIT. E.T.										
Escala de Oficiales										
Total a 1 de enero	71	71	70	70	68	64	64	65	65	65
Ascendidos en el año	6	5	8	5	6	4	7	8	6	12
Porcentaje	8,5	7,0	11,4	7,1	8,8	6,3	10,9	12,3	9,2	18,5
Escala Técnica										
Total a 1 de enero	58	54	53	53	54	51	51	43	32	29
Ascendidos en el año	1	1	1	-	1	1	2	-	2	-
Porcentaje	0,1	0,1	0,1	-	0,1	2,0	3,9	-	6,3	-
Cº ESPECIALISTAS E.T.										
Escala de Oficiales										
Total a 1 de enero	129	134	140	143	143	-	-	-	-	-
Ascendidos en el año	2	5	4	3	2	-	-	-	-	-
Porcentaje	1,6	3,7	2,9	2,1	1,4	-	-	-	-	-
CUERPOS Y ESC. A EXTING. E.T.										
Escala a extinguir Oficiales										
Total a 1 de enero	-	-	-	-	-	112	112	84	49	49
Ascendidos en el año	-	-	-	-	-	7	1	2	1	1
Porcentaje	-	-	-	-	-	6,3	0,9	2,4	2,0	2,0

2.2.2. Ascensos en el año.

2.2.2.7. Capitán.

CUERPOS Y ESCALAS	2004	2005	2006	2007	2008	2009	2010	2011	2012	2013
Cº GRAL ARMAS E.T.										
Escala Superior de Oficiales										
Total a 1 de enero	1.047	971	933	912	865	-	-	-	-	-
Ascendidos en el año	173	150	117	129	103	-	-	-	-	-
Porcentaje	16,5	15,4	12,5	14,1	11,9	-	-	-	-	-
A extinguir Oficiales										
Total a 1 de enero	1.278	1.279	1.330	1.356	1.323	-	-	-	-	-
Ascendidos en el año	95	48	115	87	82	-	-	-	-	-
Porcentaje	7,4	3,8	8,6	6,4	6,2	-	-	-	-	-
Escala a extinguir Oficiales										
Total a 1 de enero	-	-	-	-	-	1.014	1.014	760	622	492
Ascendidos en el año	-	-	-	-	-	1	18	18	19	31
Porcentaje	-	-	-	-	-	0,1	1,8	2,4	3,1	6,3
CUERPO GENERAL E.T.										
Escala de Oficiales										
Total a 1 de enero	-	-	-	-	-	1.140	1.140	1.403	1.329	1.366
Ascendidos en el año	-	-	-	-	-	-	174	243	230	139
Porcentaje	-	-	-	-	-	-	15,3	17,3	17,3	10,2
Cº INTENDENCIA E.T.										
Escala Superior de Oficiales										
Total a 1 de enero	83	83	77	69	69	-	-	-	-	-
Ascendidos en el año	7	15	10	11	11	-	-	-	-	-
Porcentaje	8,4	18,1	23,4	14,5	15,9	-	-	-	-	-
Escala de Oficiales										
Total a 1 de enero	-	-	-	-	-	62	62	66	57	63
Ascendidos en el año	-	-	-	-	-	1	7	9	6	12
Porcentaje	-	-	-	-	-	1,6	11,3	13,6	10,5	19,0
Cº INGENIEROS POLIT. E.T.										
Escala Superior de Oficiales										
Total a 1 de enero	52	49	47	46	48	-	-	-	-	-
Ascendidos en el año	7	5	8	3	5	-	-	-	-	-
Porcentaje	13,5	10,2	17,0	6,5	10,4	-	-	-	-	-
Escala de Oficiales										
Total a 1 de enero	-	-	-	-	-	47	47	39	31	29
Ascendidos en el año	-	-	-	-	-	2	8	8	6	8
Porcentaje	-	-	-	-	-	4,3	17,0	20,5	19,4	27,6
Escala Técnica										
Total a 1 de enero	11	10	7	6	17	35	35	39	41	45
Ascendidos en el año	-	3	1	-	2	9	-	1	1	2
Porcentaje	-	0,3	0,1	-	0,2	25,7	-	2,6	2,4	4,4
Cº ESPECIALISTAS E.T.										
Escala de Oficiales										
Total a 1 de enero	367	395	437	495	509	-	-	-	-	-
Ascendidos en el año	13	13	27	21	21	-	-	-	-	-
Porcentaje	3,5	3,3	6,2	4,2	4,1	-	-	-	-	-
CUERPOS Y ESC. A EXTING. E.T.										
Escala a extinguir Oficiales										
Total a 1 de enero	-	-	-	-	-	402	402	306	250	236
Ascendidos en el año	-	-	-	-	-	-	4	8	4	30
Porcentaje	-	-	-	-	-	-	1,0	2,6	1,6	12,7
Escala de Oficiales										
Total a 1 de enero	-	-	-	-	-	300	300	300	173	115
Ascendidos en el año	-	-	-	-	-	17	1	2	16	8
Porcentaje	-	-	-	-	-	5,7	0,3	0,7	9,2	7,0

2.2.2. Ascensos en el año.

2.2.2.8. Teniente.

CUERPOS Y ESCALAS	2004	2005	2006	2007	2008	2009	2010	2011	2012	2013
Cº GRAL ARMAS E.T.										
Escala de Oficiales										
Total a 1 de enero	323	310	291	285	294	-	-	-	-	-
Ascendidos en el año	104	116	99	91	100	-	-	-	-	-
Porcentaje	32,2	37,4	34,0	31,9	34,0	-	-	-	-	-
A extinguir Oficiales										
Total a 1 de enero	855	727	632	475	411	-	-	-	-	-
Ascendidos en el año	153	153	221	134	150	-	-	-	-	-
Porcentaje	17,9	21,0	35,0	28,2	36,5	-	-	-	-	-
Escala a extinguir Oficiales										
Total a 1 de enero	-	-	-	-	-	329	329	362	406	375
Ascendidos en el año	-	-	-	-	-	68	3	1	11	9
Porcentaje	-	-	-	-	-	20,7	0,9	0,3	2,7	2,4
CUERPO GENERAL E.T.										
Escala de Oficiales										
Total a 1 de enero	-	-	-	-	-	413	413	426	552	580
Ascendidos en el año	-	-	-	-	-	114	138	27	170	174
Porcentaje	-	-	-	-	-	27,6	33,4	6,3	30,8	30,0
Cº INTENDENCIA E.T.										
Escala Superior de Oficiales										
Total a 1 de enero	29	31	29	33	35	-	-	-	-	-
Ascendidos en el año	7	10	11	10	9	-	-	-	-	-
Porcentaje	24,1	32,3		30,3	25,7	-	-	-	-	-
Escala de Oficiales										
Total a 1 de enero	-	-	-	-	-	49	49	53	59	53
Ascendidos en el año	-	-	-	-	-	13	12	-	12	12
Porcentaje	-	-	-	-	-	26,5	24,5	-	20,3	22,6
Cº INGENIEROS POLIT. E.T.										
Escala Superior de Oficiales										
Total a 1 de enero	16	18	17	16	17	-	-	-	-	-
Ascendidos en el año	4	4	7	6	6	-	-	-	-	-
Porcentaje	25,0	22,2	41,2	37,5	35,3	-	-	-	-	-
Escala de Oficiales										
Total a 1 de enero	-	-	-	-	-	28	28	34	45	48
Ascendidos en el año	-	-	-	-	-	14	5	-	4	6
Porcentaje	-	-	-	-	-	50,0	17,9	-	8,9	12,5
Escala Técnica de Oficiales										
Total a 1 de enero	42	44	48	52	43	24	24	25	30	75
Ascendidos en el año	-	-	1	13	12	1	4	2	5	3
Porcentaje	-	-	2,1	25,0	27,9	4,2	16,7	8,0	16,7	4,0
Cº ESPECIALISTAS E.T.										
Escala de Oficiales										
Total a 1 de enero	352	307	259	175	146	-	-	-	-	-
Ascendidos en el año	48	56	100	54	65	-	-	-	-	-
Porcentaje	13,6	18,2	38,6	30,9	44,5	-	-	-	-	-
CUERPOS Y ESC. A EXTING. E.T.										
Escala a extinguir Oficiales										
Total a 1 de enero	-	-	-	-	-	105	105	112	127	133
Ascendidos en el año	-	-	-	-	-	24	2	1	2	1
Porcentaje	-	-	-	-	-	22,9	1,9	0,9	1,6	0,8
Escala de Oficiales										
Total a 1 de enero	-	-	-	-	-	36	36	36	11	1
Ascendidos en el año	-	-	-	-	-	-	6	6	3	1
Porcentaje	-	-	-	-	-	-	16,7	16,7	27,3	100,0

2.2.2. Ascensos en el año.

2.2.2.9. Alférez.

CUERPOS Y ESCALAS	2004	2005	2006	2007	2008	2009	2010	2011	2012	2013
Cº GRAL ARMAS E.T.										
Escala de Oficiales										
Total a 1 de enero	114	126	126	125	191	-	-	-	-	-
Ascendidos en el año	73	78	82	79	109	-	-	-	-	-
Porcentaje	64,0	61,9	65,1	63,2	57,1	-	-	-	-	-
A extinguir Oficiales										
Total a 1 de enero	-	-	-	-	-	173	173	109	44	2
Ascendidos en el año	-	-	-	-	-	42	65	65	42	-
Porcentaje	-	-	-	-	-	24,3	37,6	59,6	95,5	-
Cº INGENIEROS POLIT. E.T.										
Escala Técnica										
Total a 1 de enero	5	7	7	6	7	25	25	36	44	-
Ascendidos en el año	3	4	3	3	4	18	7	10	14	-
Porcentaje	60,0	57,1	42,9	50,0	57,1	72,0	28,0	27,8	31,8	-
Cº ESPECIALISTAS E.T.										
Escala de Oficiales										
Total a 1 de enero	28	35	45	49	74	-	-	-	-	-
Ascendidos en el año	16	23	30	28	43	-	-	-	-	-
Porcentaje	57,1	65,7	66,7	57,1	58,1	-	-	-	-	-
CUERPOS Y ESC. A EXTING. E.T.										
A extinguir Oficiales										
Total a 1 de enero	-	-	-	-	-	71	71	46	21	-
Ascendidos en el año	-	-	-	-	-	21	25	25	21	-
Porcentaje	-	-	-	-	-	29,6	35,2	54,3	100,0	-

2.2.2. Ascensos en el año.

2.2.2.10. Subteniente.

CUERPOS Y ESCALAS	2004	2005	2006	2007	2008	2009	2010	2011	2012	2013
Cº GRAL ARMAS E.T.										
Escala de Suboficiales										
Total a 1 de enero	2.425	2.596	2.674	2.750	2.861	-	-	-	-	-
Ascendidos en el año	32	20	14	8	19	-	-	-	-	-
Porcentaje	1,3	0,8	0,5	0,3	0,7	-	-	-	-	-
CUERPO GENERAL E.T.										
Escala de Suboficiales										
Total a 1 de enero	-	-	-	-	-	4.176	4.223	4.243	4.239	4.231
Ascendidos en el año	-	-	-	-	-	267	25	24	23	28
Porcentaje	-	-	-	-	-	6,4	0,6	0,6	0,5	0,7
Cº ESPECIALISTAS E.T.										
Escala de Suboficiales										
Total a 1 de enero	801	857	906	949	995	-	-	-	-	-
Ascendidos en el año	10	5	5	8	8	-	-	-	-	-
Porcentaje	1,2	0,6	0,3	0,5	0,8	-	-	-	-	-
CUERPOS Y ESC. A EXTING. E.T.										
Escala de Suboficiales										
Total a 1 de enero	-	-	-	-	-	17	-	-	-	-
Ascendidos en el año	-	-	-	-	-	-	-	-	-	-
Porcentaje	-	-	-	-	-	-	-	-	-	-

2.2.2. Ascensos en el año.

2.2.2.11. Brigada.

CUERPOS Y ESCALAS	2004	2005	2006	2007	2008	2009	2010	2011	2012	2013
Cº GRAL ARMAS E.T.										
Escala de Suboficiales										
Total a 1 de enero	3.385	3.271	3.233	3.220	3.191	-	-	-	-	-
Ascendidos en el año	344	231	197	201	199	-	-	-	-	-
Porcentaje	10,2	7,1	6,1	6,2	6,2	-	-	-	-	-
CUERPO GENERAL DEL E.T.										
Escala de Suboficiales										
Total a 1 de enero	-	-	-	-	-	4.593	4.593	4.510	4.500	4.505
Ascendidos en el año	-	-	-	-	-	234	270	330	422	499
Porcentaje	-	-	-	-	-	5,1	5,9	7,3	9,4	11,1
Cº ESPECIALISTAS E.T.										
Escala de Suboficiales										
Total a 1 de enero	1.682	1.642	1.615	1.588	1.551	-	-	-	-	-
Ascendidos en el año	105	71	76	77	79	-	-	-	-	-
Porcentaje	6,2	4,3	4,7	4,8	5,1	-	-	-	-	-
CUERPOS Y ESC. A EXTING. E.T.										
Escala de Suboficiales										
Total a 1 de enero	-	-	-	-	-	17	17	17	16	12
Ascendidos en el año	-	-	-	-	-	-	-	-	3	2
Porcentaje	-	-	-	-	-	-	-	-	18,8	18,8

2.2.2. Ascensos en el año.

2.2.2.12. Sargento Primero.

CUERPOS Y ESCALAS	2004	2005	2006	2007	2008	2009	2010	2011	2012	2013
Cº GRAL ARMAS E.T.										
Escala de Suboficiales										
Total a 1 de enero	2.553	2.460	2.389	2.307	2.215	-	-	-	-	-
Ascendidos en el año	280	234	229	230	204	-	-	-	-	-
Porcentaje	11,0	9,5	9,6	10,0	9,0	-	-	-	-	-
CUERPO GENERAL E.T.										
Escala de Suboficiales										
Total a 1 de enero	-	-	-	-	-	3.521	3.521	3.547	3.446	3.398
Ascendidos en el año	-	-	-	-	-	515	243	391	467	542
Porcentaje	-	-	-	-	-	14,6	6,9	11,0	13,6	16,0
Cº ESPECIALISTAS E.T.										
Escala de Suboficiales										
Total a 1 de enero	1.328	1.291	1.244	1.221	1.187	-	-	-	-	-
Ascendidos en el año	100	65	62	73	70	-	-	-	-	-
Porcentaje	7,5	5,0	5,0	6,0	5,9	-	-	-	-	-

2.2.2. Ascensos en el año.

2.2.2.13. Sargento.

CUERPOS Y ESCALAS	2004	2005	2006	2007	2008	2009	2010	2011	2012	2013
Cº GRAL ARMAS E.T.										
Escala de Suboficiales										
Total a 1 de enero	2.169	2.217	2.277	2.389	2.398	-	-	-	-	-
Ascendidos en el año	236	207	172	193	175	-	-	-	-	-
Porcentaje	10,9	9,3	7,6	8,1	7,3	-	-	-	-	-
CUERPO GENERAL DEL E.T.										
Escala de Suboficiales										
Total a 1 de enero	-	-	-	-	-	3.458	3.458	3.761	3.995	4.015
Ascendidos en el año	-	-	-	-	-	542	317	332	454	442
Porcentaje	-	-	-	-	-	15,7	9,2	8,8	11,4	11,0
Cº ESPECIALISTAS E.T.										
Escala de Suboficiales										
Total a 1 de enero	693	735	797	862	893	-	-	-	-	-
Ascendidos en el año	97	59	59	67	68	-	-	-	-	-
Porcentaje	14,0	8,0	7,4	7,8	7,6	-	-	-	-	-

2.2.3. Cambios de destino.

2.2.3.1. General de Ejército.

CUERPOS	2004	2005	2006	2007	2008	2009	2010	2011	2012	2013
Cuerpo General del E.T.										
Total a 31 de diciembre	-	2	2	2	1	1	1	1	1	1
Destinados en el año	-	-	1	-	1	-	-	-	1	-
Porcentaje	-	-	50,0	-	100,0	-	-	-	100,0	-

2.2.3. Cambios de destino.

2.2.3.2. Teniente General.

CUERPOS	2004	2005	2006	2007	2008	2009	2010	2011	2012	2013
Cuerpo Gral. de las Armas E.T.										
Total a 31 de diciembre	13	14	13	14	13	-	-	-	-	-
Destinados en el año	9	1	8	4	4	-	-	-	-	-
Porcentaje	69,2	7,1	61,5	28,6	30,8	-	-	-	-	-
Cuerpo General del E.T.										
Total a 31 de diciembre	-	-	-	-	-	16	16	17	14	14
Destinados en el año	-	-	-	-	-	4	6	4	6	4
Porcentaje	-	-	-	-	-	25,0	37,5	23,5	42,9	28,6

2.2.2. Cambios de destino.

2.2.3.3. General de División.

CUERPOS	2004	2005	2006	2007	2008	2009	2010	2011	2012	2013
Cuerpo Gral. de las Armas E.T.										
Total a 31 de diciembre	27	28	27	29	26	-	-	-	-	-
Destinados en el año	12	8	13	10	10	-	-	-	-	-
Porcentaje	44,4	28,6	48,1	34,5	38,5	-	-	-	-	-
Cuerpo General del E.T.										
Total a 31 de diciembre	-	-	-	-	-	22	24	24	24	22
Destinados en el año	-	-	-	-	-	13	11	11	12	10
Porcentaje	-	-	-	-	-	59,1	45,8	45,8	50,0	45,5
Cuerpo de Intendencia del E.T.										
Total a 31 de diciembre	3	2	3	1	1	1	1	2	2	1
Destinados en el año	1	-	1	-	-	1	-	-	-	1
Porcentaje	33,3	-	33,3	-	-	100,0	-	-	-	100,0
C. Ingenieros Politécnicos E.T.										
Total a 31 de diciembre	1	1	1	1	1	1	1	2	2	2
Destinados en el año	-	-	-	1	-	-	-	1	1	-
Porcentaje	-	-	-	100,0	-	-	-	50,0	50,0	-

2.2.2. Cambios de destino.

2.2.3.4. General de Brigada.

CUERPOS	2004	2005	2006	2007	2008	2009	2010	2011	2012	2013
Cuerpo Gral. de las Armas E.T.										
Total a 31 de diciembre	60	58	59	57	62	-	-	-	-	-
Destinados en el año	28	22	18	16	22	-	-	-	-	-
Porcentaje	46,7	37,9	30,5	28,1	35,5	-	-	-	-	-
Cuerpo General del E.T.										
Total a 31 de diciembre	-	-	-	-	-	66	61	57	54	50
Destinados en el año	-	-	-	-	-	28	24	10	24	19
Porcentaje	-	-	-	-	-	42,4	39,3	17,5	44,4	38,0
Cuerpo de Intendencia del E.T.										
Total a 31 de diciembre	6	7	8	9	9	7	6	6	5	5
Destinados en el año	3	3	3	3	3	1	3	2	-	2
Porcentaje	50,0	42,9	37,5	33,3	33,3	14,3	50,0	33,3	-	40,0
C. Ingenieros Politécnicos E.T.										
Total a 31 de diciembre	2	2	3	3	4	5	5	4	4	3
Destinados en el año	1	1	1	1	1	1	3	-	2	1
Porcentaje	50,0	50,0	33,3	33,3	25,0	20,0	60,0	-	50,0	33,3

2.2.3. Cambios de destino.

2.2.3.5. Coronel.

CUERPOS	2004	2005	2006	2007	2008	2009	2010	2011	2012	2013
Cuerpo Gral. de las Armas E.T.										
Total a 31 de diciembre	546	544	543	541	533	-	-	-	-	-
Destinados en el año	173	192	144	174	179	-	-	-	-	-
Porcentaje	31,7	35,3	26,5	32,2	33,6	-	-	-	-	-
Cuerpo General del E.T.										
Total a 31 de diciembre	-	-	-	-	-	535	530	497	499	474
Destinados en el año	-	-	-	-	-	154	154	214	163	127
Porcentaje	-	-	-	-	-	28,8	29,1	43,1	32,7	26,8
Cuerpo de Intendencia del E.T.										
Total a 31 de diciembre	55	53	55	55	55	52	51	51	49	42
Destinados en el año	9	12	8	10	9	14	14	9	6	17
Porcentaje	16,4	22,6	14,5	18,2	16,4	26,9	27,5	17,6	12,2	40,5
C. Ingenieros Politécnicos E.T.										
Total a 31 de diciembre	26	25	25	25	23	23	24	23	21	22
Destinados en el año	8	9	6	2	6	5	8	7	3	4
Porcentaje	30,8	36,0	24,0	8,0	26,1	21,7	33,3	30,4	14,3	18,2
Cuerpo a extinguir y no integr.										
Total a 31 de diciembre	-	-	-	-	-	10	-	6	5	3
Destinados en el año	-	-	-	-	-	-	-	-	1	1
Porcentaje	-	-	-	-	-	-	-	-	20,0	33,3

2.2.3. Cambios de destino.

2.2.3.6. Teniente Coronel.

CUERPOS Y ESCALAS	2004	2005	2006	2007	2008	2009	2010	2011	2012	2013
Cº GRAL ARMAS E.T.										
Escala Superior de Oficiales										
Total a 31 de diciembre	1.164	1.200	1.253	1.278	1.312	-	-	-	-	-
Destinados en el año	303	414	341	301	356	-	-	-	-	-
Porcentaje	26,0	34,5	27,2	23,6	27,1	-	-	-	-	-
Escala a Extinguir Oficiales										
Total a 31 de diciembre	-	-	-	-	-	41	29	21	19	18
Destinados en el año	-	-	-	-	-	6	5	7	4	5
Porcentaje	-	-	-	-	-	14,6	17,2	33,3	21,1	27,8
Cº GENERAL E.T.										
Escala de Oficiales										
Total a 31 de diciembre	-	-	-	-	-	1.371	1.411	1.468	1.511	1.497
Destinados en el año	-	-	-	-	-	349	314	411	381	355
Porcentaje	-	-	-	-	-	25,5	22,3	28,0	25,2	23,7
Cº INTENDENCIA E.T.										
Escala Superior de Oficiales										
Total a 31 de diciembre	127	134	145	156	176	-	-	-	-	-
Destinados en el año	21	35	35	27	41	-	-	-	-	-
Porcentaje	16,5	26,1	24,1	17,3	23,3	-	-	-	-	-
Escala de Oficiales										
Total a 31 de diciembre	-	-	-	-	-	176	176	176	176	171
Destinados en el año	-	-	-	-	-	22	16	29	23	35
Porcentaje	-	-	-	-	-	12,5	9,1	16,5	13,1	20,5
Cº INGENIEROS POLIT. E.T.										
Escala Superior de Oficiales										
Total a 31 de diciembre	67	67	65	64	63	-	-	-	-	-
Destinados en el año	10	9	11	10	9	-	-	-	-	-
Porcentaje	14,9	13,4	16,9	15,6	14,3	-	-	-	-	-
Escala de Oficiales										
Total a 31 de diciembre	-	-	-	-	-	64	66	68	70	70
Destinados en el año	-	-	-	-	-	9	5	7	12	10
Porcentaje	-	-	-	-	-	14,1	7,6	10,3	17,1	14,3
Escala Técnica										
Total a 31 de diciembre	7	7	8	7	6	5	5	6	6	6
Destinados en el año	1	-	1	-	1	1	2	2	2	1
Porcentaje	14,3	-	12,5	-	16,7	20,0	40,0	33,3	33,3	16,7
Cº ESPECIALISTAS E.T.										
Escala de Oficiales										
Total a 31 de diciembre	17	20	23	24	24	-	-	-	-	-
Destinados en el año	4	4	6	5	2	-	-	-	-	-
Porcentaje	23,5	20,0	26,1	20,8	4,2	-	-	-	-	-
CUERPOS Y ESC. A EXTING. E.T.										
Escala a Extinguir Oficiales										
Total a 31 de diciembre	-	-	-	-	-	19	8	8	8	7
Destinados en el año	-	-	-	-	-	-	2	4	3	2
Porcentaje	-	-	-	-	-	-	25,0	50,0	37,5	28,6

2.2.3. Cambios de destino.

2.2.3.7. Comandante.

CUERPOS Y ESCALAS	2004	2005	2006	2007	2008	2009	2010	2011	2012	2013
Cº GRAL ARMAS E.T.										
Escala Superior de Oficiales										
Total a 31 de diciembre	1.498	1.450	1.377	1.318	1.261	-	-	-	-	-
Destinados en el año	424	495	451	399	510	-	-	-	-	-
Porcentaje	28,3	34,1	32,8	30,3	40,4	-	-	-	-	-
Escala de Oficiales										
Total a 31 de diciembre	301	324	405	466	502	-	-	-	-	-
Destinados en el año	113	84	102	128	110	-	-	-	-	-
Porcentaje	37,5	25,9	25,2	27,5	21,9	-	-	-	-	-
Escala a Extinguir Oficiales										
Total a 31 de diciembre	-	-	-	-	-	411	254	147	133	140
Destinados en el año	-	-	-	-	-	46	27	30	25	24
Porcentaje	-	-	-	-	-	11,2	10,6	20,4	18,8	17,1
Cº GENERAL E.T.										
Escala de Oficiales										
Total a 31 de diciembre	-	-	-	-	-	1.384	1.573	1.707	1.678	1.634
Destinados en el año	-	-	-	-	-	440	530	635	578	476
Porcentaje	-	-	-	-	-	31,8	33,7	37,2	34,4	29,1
Cº INTENDENCIA E.T.										
Escala de Oficiales										
Total a 31 de diciembre	218	210	197	182	165	160	160	159	158	152
Destinados en el año	29	53	48	46	46	40	25	40	49	39
Porcentaje	13,3	25,2	28,9	26,4	27,9	25,0	15,6	25,2	31,0	25,7
Cº INGENIEROS POLIT. E.T.										
Escala de Oficiales										
Total a 31 de diciembre	71	70	70	68	68	64	65	65	65	61
Destinados en el año	15	13	22	4	10	11	15	11	13	13
Porcentaje	21,1	18,6	31,4	5,9	14,7	17,2	23,1	16,9	20,0	21,3
Escala Técnica										
Total a 31 de diciembre	54	53	53	54	54	51	43	32	29	28
Destinados en el año	2	8	6	4	3	3	1	3	3	2
Porcentaje	3,7	15,1	11,3	7,4	5,6	5,9	2,3	9,4	10,3	7,1
Cº ESPECIALISTAS E.T.										
Escala de Oficiales										
Total a 31 de diciembre	134	140	143	143	154	-	-	-	-	-
Destinados en el año	19	15	35	18	23	-	-	-	-	-
Porcentaje	14,2	10,7	24,5	12,6	14,9	-	-	-	-	-
CUERPOS Y ESC. A EXTING. E.T.										
A Extinguir Oficiales										
Total a 31 de diciembre	-	-	-	-	-	112	84	49	49	22
Destinados en el año	-	-	-	-	-	-	10	13	5	4
Porcentaje	-	-	-	-	-	-	11,9	26,5	10,2	18,2
Escala a Extinguir Oficiales										
Total a 31 de diciembre	-	-	-	-	-	-	-	18	28	64
Destinados en el año	-	-	-	-	-	-	-	3	5	16
Porcentaje	-	-	-	-	-	-	-	16,7	17,9	25,0

2.2.3. Cambios de destino.

2.2.3.8. Capitán.

CUERPOS Y ESCALAS	2004	2005	2006	2007	2008	2009	2010	2011	2012	2013
Cº GRAL ARMAS E.T.										
Escala de Oficiales										
Total a 31 de diciembre	971	933	912	865	860	-	-	-	-	-
Destinados en el año	287	262	209	173	292	-	-	-	-	-
Porcentaje	29,6	28,1	22,9	20,0	34,0	-	-	-	-	-
Escala a Extinguir Oficiales										
Total a 31 de diciembre	-	-	-	-	-	1.014	760	622	492	433
Destinados en el año	-	-	-	-	-	124	87	108	74	53
Porcentaje	-	-	-	-	-	12,2	11,4	17,4	15,0	12,2
Cº GENERAL E.T.										
Escala de Oficiales										
Total a 31 de diciembre	1.278	1.279	1.330	1.356	1.323	1.140	1.403	1.329	1.366	1.395
Destinados en el año	337	279	381	404	298	151	374	306	411	325
Porcentaje	26,4	21,8	28,6	29,8	22,5	13,2	26,7	23,0	30,1	23,3
Cº INTENDENCIA E.T.										
Escala de Oficiales										
Total a 31 de diciembre	83	77	69	69	67	62	66	57	63	62
Destinados en el año	19	19	25	19	26	8	18	13	15	21
Porcentaje	22,9	24,7	36,2	27,5	38,8	12,9	27,3	22,8	23,8	33,9
Cº INGENIEROS POLIT. E.T.										
Escala Superior de Oficiales										
Total a 31 de diciembre	49	47	46	48	49	-	-	-	-	-
Destinados en el año	12	1	7	7	14	-	-	-	-	-
Porcentaje	24,5	2,1	15,2	14,6	28,6	-	-	-	-	-
Escala de Oficiales										
Total a 31 de diciembre	-	-	-	-	-	47	39	31	29	25
Destinados en el año	-	-	-	-	-	8	4	6	8	6
Porcentaje	-	-	-	-	-	17,0	10,3	19,4	27,6	24,0
Escala Técnica										
Total a 31 de diciembre	10	7	6	17	28	35	39	41	45	45
Destinados en el año	2	2	1	3	5	3	4	8	8	6
Porcentaje	20,0	28,6	16,7	17,6	17,9	8,6	10,3	19,5	17,8	13,3
Cº ESPECIALISTAS E.T.										
Escala de Oficiales										
Total a 31 de diciembre	395	437	495	509	547	-	-	-	-	-
Destinados en el año	47	54	72	56	91	-	-	-	-	-
Porcentaje	11,9	12,4	14,5	11,0	16,6	-	-	-	-	-
CUERPOS Y ESC. A EXTING. E.T.										
Escala a Extinguir Oficiales										
Total a 31 de diciembre	-	-	-	-	-	402	306	250	236	73
Destinados en el año	-	-	-	-	-	-	39	30	35	13
Porcentaje	-	-	-	-	-	-	12,7	12,0	14,8	17,8
Escala de Oficiales										
Total a 31 de diciembre	-	-	-	-	-	300	300	173	115	192
Destinados en el año	-	-	-	-	-	-	-	12	5	1
Porcentaje	-	-	-	-	-	-	-	6,9	4,3	0,5

2.2.3. Cambios de destino.

2.2.3.9. Teniente.

CUERPOS Y ESCALAS	2004	2005	2006	2007	2008	2009	2010	2011	2012	2013
Cº GRAL ARMAS E.T.										
Escala Superior de Oficiales										
Total a 31 de diciembre	310	291	285	294	299	-	-	-	-	-
Destinados en el año	123	120	108	112	136	-	-	-	-	-
Porcentaje	39,7	41,2	37,9	38,1	45,5	-	-	-	-	-
Escala de Oficiales										
Total a 31 de diciembre	727	632	475	411	262	-	-	-	-	-
Destinados en el año	128	119	117	60	87	-	-	-	-	-
Porcentaje	17,6	18,8	24,6	14,6	33,2	-	-	-	-	-
Escala a extinguir Oficiales										
Total a 31 de diciembre	-	-	-	-	-	329	362	406	375	314
Destinados en el año	-	-	-	-	-	42	26	56	59	25
Porcentaje	-	-	-	-	-	12,8	7,2	13,8	15,7	8,0
Cº GENERAL E.T.										
Escala de Oficiales										
Total a 31 de diciembre	-	-	-	-	-	413	426	552	580	637
Destinados en el año	-	-	-	-	-	149	144	222	200	213
Porcentaje	-	-	-	-	-	36,1	33,8	40,2	34,5	33,4
Cº INTENDENCIA E.T.										
Escala Superior de Oficiales										
Total a 31 de diciembre	31	29	33	35	38	-	-	-	-	-
Destinados en el año	11	9	-	13	14	-	-	-	-	-
Porcentaje	35,5	31,0	42,4	37,1	36,8	-	-	-	-	-
Escala de Oficiales										
Total a 31 de diciembre	-	-	-	-	-	49	53	59	53	51
Destinados en el año	-	-	-	-	-	19	20	19	20	13
Porcentaje	-	-	-	-	-	38,8	37,7	32,2	37,7	25,5
Cº INGENIEROS POLIT. E.T.										
Escala Superior de Oficiales										
Total a 31 de diciembre	18	17	16	17	17	-	-	-	-	-
Destinados en el año	9	6	11	10	11	-	-	-	-	-
Porcentaje	50,0	35,3	68,8	58,8	64,7	-	-	-	-	-
Escala de Oficiales										
Total a 31 de diciembre	-	-	-	-	-	28	34	45	48	52
Destinados en el año	-	-	-	-	-	17	18	24	18	22
Porcentaje	-	-	-	-	-	60,7	52,9	53,3	37,5	42,3
Escala Técnica										
Total a 31 de diciembre	44	48	52	43	34	24	25	30	75	84
Destinados en el año	8	8	8	9	9	5	11	8	22	25
Porcentaje	18,2	16,7	15,4	20,9	26,5	20,8	44,0	26,7	29,3	29,8
Cº ESPECIALISTAS E.T.										
Escala de Oficiales										
Total a 31 de diciembre	307	259	175	146	82	-	-	-	-	-
Destinados en el año	25	28	26	29	15	-	-	-	-	-
Porcentaje	8,1	10,8	14,9	19,9	18,3	-	-	-	-	-
CUERPOS Y ESC. A EXTING. E.T.										
Escala a extinguir Oficiales										
Total a 1 de enero	-	-	-	-	-	105	112	127	133	114
Destinados en el año	-	-	-	-	-	-	20	16	17	5
Porcentaje	-	-	-	-	-	-	17,9	12,6	12,8	4,4
Escala de Oficiales										
Total a 31 de diciembre	-	-	-	-	-	36	36	11	1	-
Destinados en el año	-	-	-	-	-	-	-	7	-	-
Porcentaje	-	-	-	-	-	-	-	63,6	-	-

2.2.3. Cambios de destino.

2.2.3.10. Alférez.

CUERPOS Y ESCALAS	2004	2005	2006	2007	2008	2009	2010	2011	2012	2013
Cº GRAL ARMAS E.T.										
Escala de Oficiales										
Total a 31 de diciembre	114	126	126	125	191	-	-	-	-	-
Destinados en el año	73	78	82	79	109	-	-	-	-	-
Porcentaje	64,0	61,9	65,1	63,2	57,1	-	-	-	-	-
Escala a extinguir Oficiales										
Total a 31 de diciembre	-	-	-	-	-	173	109	44	2	1
Destinados en el año	-	-	-	-	-	59	12	9	1	-
Porcentaje	-	-	-	-	-	34,1	11,0	20,5	50,0	-
Cº INGENIEROS POLIT. E.T.										
Escala Técnica de Oficiales										
Total a 31 de diciembre	5	7	7	6	7	25	36	44	-	-
Destinados en el año	3	4	3	3	4	19	15	14	-	-
Porcentaje	60,0	57,1	42,9	50,0	57,1	76,0	41,7	31,8	-	-
Cº ESPECIALISTAS E.T.										
Escala de Oficiales										
Total a 31 de diciembre	28	35	45	49	74	-	-	-	-	-
Destinados en el año	16	23	30	28	43	-	-	-	-	-
Porcentaje	57,1	65,7	66,7	57,1	58,1	-	-	-	-	-
A extinguir Oficiales										
Total a 31 de diciembre	-	-	-	-	-	71	46	21	-	-
Destinados en el año	-	-	-	-	-	-	6	5	-	-
Porcentaje	-	-	-	-	-	-	13,0	23,8	-	-

2.2.3. Cambios de destino.

2.2.3.11. Suboficial Mayor.

CUERPOS Y ESCALAS	2004	2005	2006	2007	2008	2009	2010	2011	2012	2013
Cº GRAL ARMAS E.T.										
Escala de Suboficiales										
Total a 31 de diciembre	118	128	128	127	134	-	-	-	-	-
Destinados en el año	33	32	16	15	24	-	-	-	-	-
Porcentaje	28,0	25,0	12,5	11,8	17,9	-	-	-	-	-
Cº GENERAL E.T.										
Escala de Suboficiales										
Total a 31 de diciembre	-	-	-	-	-	193	194	197	200	201
Destinados en el año	-	-	-	-	-	50	37	44	40	34
Porcentaje	-	-	-	-	-	25,9	19,1	22,3	20,0	16,9
Cº ESPECIALISTAS E.T.										
Escala de Suboficiales										
Total a 31 de diciembre	32	33	35	35	39	-	-	-	-	-
Destinados en el año	7	10	3	5	10	-	-	-	-	-
Porcentaje	21,9	30,3	8,6	14,3	25,6	-	-	-	-	-

2.2.3. Cambios de destino.

2.2.3.12. Subteniente.

CUERPOS Y ESCALAS	2004	2005	2006	2007	2008	2009	2010	2011	2012	2013
Cº GRAL ARMAS E.T.										
Escala de Suboficiales										
Total a 31 de diciembre	2.596	2.674	2.750	2.861	2.971	-	-	-	-	-
Destinados en el año	326	477	426	339	297	-	-	-	-	-
Porcentaje	12,6	17,8	15,5	11,8	10,0	-	-	-	-	-
Cº GENERAL E.T.										
Escala de Suboficiales										
Total a 31 de diciembre	-	-	-	-	-	4.243	4.243	4.239	4.231	4.231
Destinados en el año	-	-	-	-	-	337	337	619	489	388
Porcentaje	-	-	-	-	-	7,9	7,9	14,6	11,6	9,2
Cº ESPECIALISTAS E.T.										
Escala de Suboficiales										
Total a 31 de diciembre	857	906	949	995	1.053	-	-	-	-	-
Destinados en el año	62	76	46	73	82	-	-	-	-	-
Porcentaje	7,2	8,4	4,8	7,3	7,8	-	-	-	-	-
CUERPOS Y ESC. A EXTING. E.T.										
Escala de Suboficiales										
Total a 31 de diciembre	-	-	-	-	-	-	-	17	15	12
Destinados en el año	-	-	-	-	-	-	-	1	-	-
Porcentaje	-	-	-	-	-	-	-	5,9	-	-

2.2.3. Cambios de destino.

2.2.3.13. Brigada.

CUERPOS Y ESCALAS	2004	2005	2006	2007	2008	2009	2010	2011	2012	2013
Cº GRAL ARMAS E.T.										
Escala de Suboficiales										
Total a 31 de diciembre	3.271	3.233	3.220	3.191	3.163	-	-	-	-	-
Destinados en el año	519	545	647	427	583	-	-	-	-	-
Porcentaje	15,9	16,9	20,1	13,4	18,4	-	-	-	-	-
Cº GENERAL E.T.										
Escala de Suboficiales										
Total a 31 de diciembre	-	-	-	-	-	4.593	4.510	4.500	4.505	4.479
Destinados en el año	-	-	-	-	-	563	490	797	606	654
Porcentaje	-	-	-	-	-	12,3	10,9	17,7	13,5	14,6
Cº ESPECIALISTAS E.T.										
Escala de Suboficiales										
Total a 31 de diciembre	1.642	1.615	1.588	1.551	1.526	-	-	-	-	-
Destinados en el año	149	144	127	144	173	-	-	-	-	-
Porcentaje	9,1	8,9	8,0	9,3	11,3	-	-	-	-	-
CUERPOS Y ESC. A EXTING. E.T.										
Escala de Suboficiales										
Total a 31 de diciembre	-	-	-	-	-	17	-	16	12	7
Destinados en el año	-	-	-	-	-	-	-	1	-	-
Porcentaje	-	-	-	-	-	-	-	6,3	-	-

2.2.3. Cambios de destino.
2.2.3.14. Sargento Primero.

CUERPOS Y ESCALAS	2004	2005	2006	2007	2008	2009	2010	2011	2012	2013
Cº GRAL ARMAS E.T.										
Escala de Suboficiales										
Total a 31 de diciembre	2.460	2.389	2.307	2.215	2.134	-	-	-	-	-
Destinados en el año	380	327	405	346	422	-	-	-	-	-
Porcentaje	15,4	13,7	17,6	15,6	19,8	-	-	-	-	-
Cº GENERAL E.T.										
Escala de Suboficiales										
Total a 31 de diciembre	-	-	-	-	-	3.521	3.547	3.446	3.398	3.225
Destinados en el año	-	-	-	-	-	361	280	455	327	448
Porcentaje	-	-	-	-	-	10,3	7,9	13,2	9,6	13,9
Cº ESPECIALISTAS E.T.										
Escala de Suboficiales										
Total a 31 de diciembre	1.291	1.244	1.221	1.187	1.160	-	-	-	-	-
Destinados en el año	145	138	108	121	141	-	-	-	-	-
Porcentaje	11,2	11,1	8,8	10,2	12,2	-	-	-	-	-

2.2.3. Cambios de destino.
2.2.3.15. Sargento.

CUERPOS Y ESCALAS	2004	2005	2006	2007	2008	2009	2010	2011	2012	2013
Cº GRAL ARMAS E.T.										
Escala de Suboficiales										
Total a 31 de diciembre	2.217	2.277	2.389	2.398	2.528	-	-	-	-	-
Destinados en el año	559	539	556	454	655	-	-	-	-	-
Porcentaje	25,2	23,7	23,3	18,9	25,9	-	-	-	-	-
Cº GENERAL E.T.										
Escala de Suboficiales										
Total a 31 de diciembre	-	-	-	-	-	3.458	3.761	3.995	4.015	4.011
Destinados en el año	-	-	-	-	-	769	924	996	713	771
Porcentaje	-	-	-	-	-	22,2	24,6	24,9	17,8	19,2
Cº ESPECIALISTAS E.T.										
Escala de Suboficiales										
Total a 31 de diciembre	735	797	862	893	968	-	-	-	-	-
Destinados en el año	238	229	224	175	254	-	-	-	-	-
Porcentaje	32,4	28,7	26,0	19,6	26,2	-	-	-	-	-

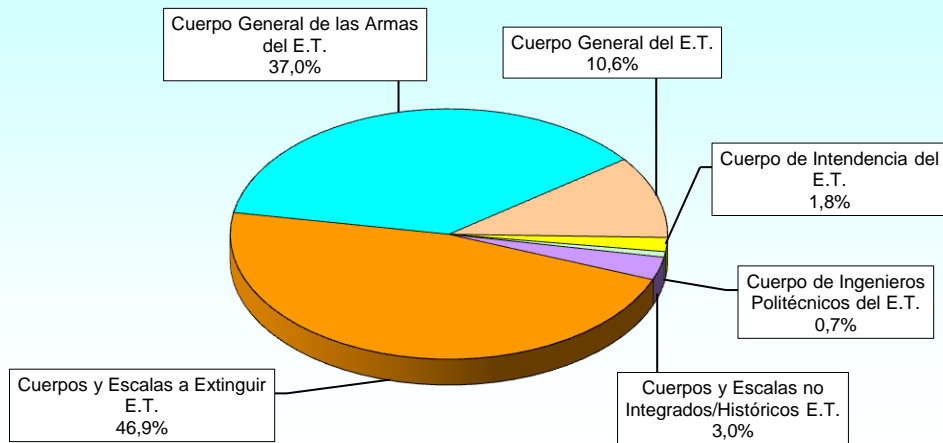
2.3. Reserva.

2.3.1. Distribución por Cuerpos, Escalas y empleos.

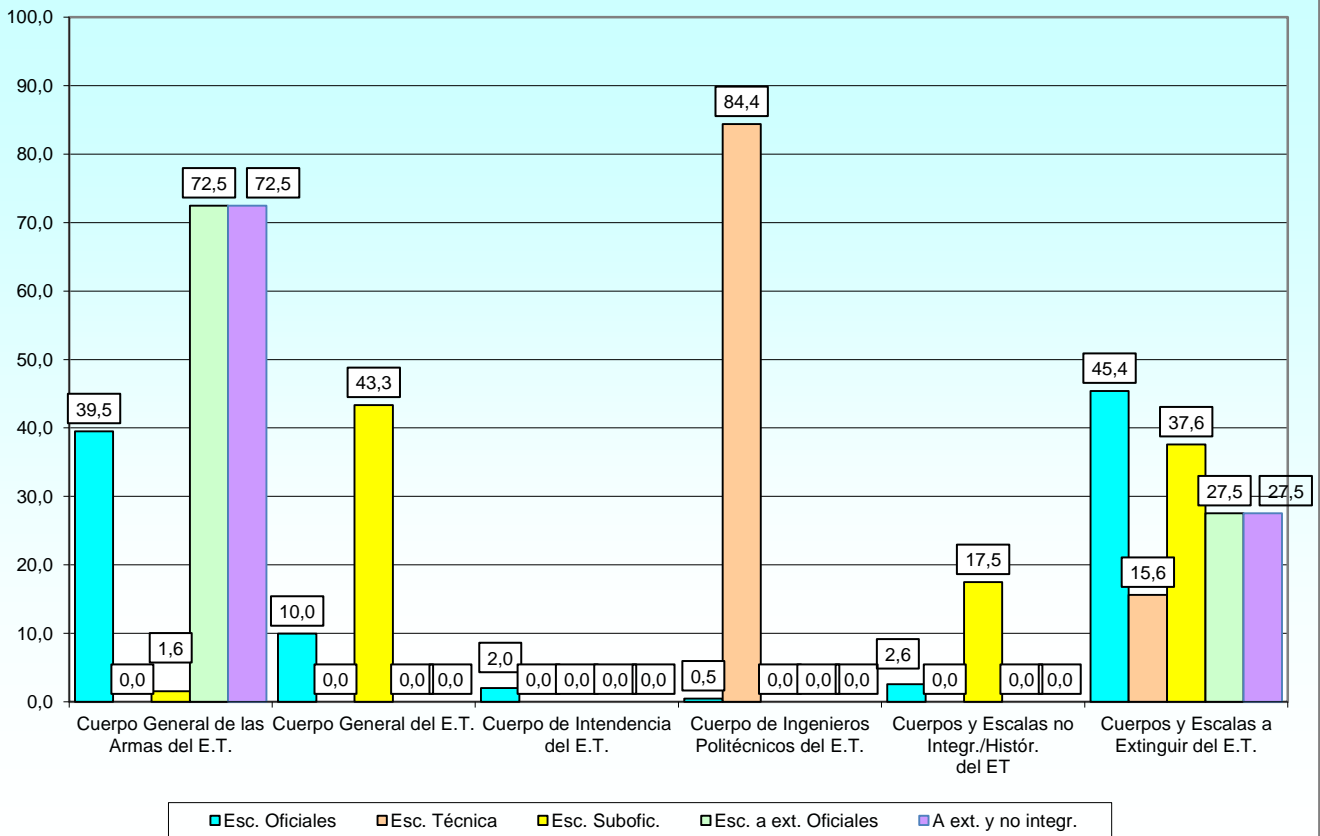
2.3.1.1. Resumen general.

COLECTIVOS	TOTAL	CUERPO GENERAL DE LAS ARMAS DEL E.T.	CUERPO GENERAL DEL E.T.	CUERPO DE INTENDENCIA DEL E.T.	CUERPO DE INGENIEROS POLITÉCNICOS DEL E.T.	CUERPOS Y ESCALAS NO INTEGRADOS/ HISTÓRICOS DEL E.T.	CUERPOS Y ESCALAS A EXTINGUIR DEL E.T.
TOTAL	9.877	3.658	1.046	180	71	294	4.628
Total Esc. Oficiales	8.840	3.494	880	180	44	227	4.015
General de Ejército	1	-	1	-	-	-	-
Teniente General	4	-	4	-	-	-	-
General de División	12	-	10	1	1	-	-
General de Brigada	62	8	48	5	1	-	-
Coronel	1.003	410	516	50	27	-	-
Teniente Coronel	910	574	209	74	13	35	5
Comandante	3.776	872	75	50	1	177	2.601
Capitán	619	444	17	-	1	10	147
Teniente	2.452	1.186	-	-	-	5	1.261
Alférez	1	-	-	-	-	-	1
Total Es. Técnica	32	0	0	0	27	0	5
Teniente Coronel	9	-	-	-	9	-	-
Comandante	21	-	-	-	18	-	3
Capitán	2	-	-	-	-	-	2
Total Esc. Subofic.	383	6	166	0	0	67	144
Suboficial Mayor	12	-	12	-	-	-	-
Subteniente	225	5	151	-	-	40	29
Brigada	54	1	3	-	-	2	48
Sargento Primero	78	-	-	-	-	13	65
Sargento	14	-	-	-	-	12	2
Total Esc. a ext. Oficiales	218	158	0	0	0	0	60
Teniente Coronel	34	24	-	-	-	-	10
Comandante	129	93	-	-	-	-	36
Capitán	54	40	-	-	-	-	14
Teniente	1	1	-	-	-	-	-
Total a ext. y no integr.	404	0	0	0	0	0	404
Coronel	7	-	-	-	-	-	7
Teniente Coronel	2	-	-	-	-	-	2
Teniente	8	-	-	-	-	-	8
Sargento	387	-	-	-	-	-	387

**Distribución por Cuerpos.
Reserva**



Distribución por Cuerpos y Escalas. Porcentajes



2.4. Estudio por sexo.

2.4.1. Distribución por Cuerpos y Escalas.

2.4.1.1. Resumen general.

CUERPOS Y ESCALAS	TOTAL	HOMBRES	MUJERES
TOTAL	35.188	34.447	741
Total Cuerpo Gral. de las Armas E.T.	4.606	4.593	13
Escala de Oficiales	3.502	3.502	-
Escala de Suboficiales	7	7	-
A Extinguir Oficiales	1.097	1.084	13
Total Cuerpo General del E.T.	23.913	23.263	650
Escala de Oficiales	6.871	6.794	77
Escala de Suboficiales	17.042	16.469	573
Total Cuerpo de Intendencia del E.T.	686	644	42
Escala de Oficiales	686	644	42
Total C. Ingenieros Politécnicos E.T.	514	485	29
Escala de Oficiales	309	294	15
Escala Técnica	205	191	14
Total C. y Esc. No Integr./históricos E.T.	310	310	0
Escala de Oficiales	227	227	-
Escala de Suboficiales	83	83	-
Total Cuerpos y Esc. a Extinguir E.T.	5.159	5.152	7
Escala de Oficiales	4.136	4.136	-
Escala Técnica	6	6	-
Escala de Suboficiales	163	163	-
A Extinguir Oficiales	446	439	7
A Extinguir y no Integrados	408	408	-

2.4.2. Distribución por Escalas y empleos.**2.4.2.1. Cuerpo General de las Armas del Ejército de Tierra.**

ESCALAS Y EMPLEOS	TOTAL	MUJERES	HOMBRES
TOTAL	4.606	13	4.593
Total Escala de Oficiales	3.502	0	3.502
General de Brigada	8	-	8
Coronel	414	-	414
Teniente Coronel	576	-	576
Comandante	874	-	874
Capitán	444	-	444
Teniente	1.186	-	1.186
Total Escala de Suboficiales	7	0	7
Subteniente	6	-	6
Brigada	1	-	1
Total a Extinguir Oficiales	1.097	13	1.084
Teniente Coronel	42	-	42
Comandante	238	-	238
Capitán	485	1	484
Teniente	332	12	320

2.4.2. Distribución por Escalas y empleos.**2.4.2.2. Cuerpo General del Ejército de Tierra.**

ESCALAS Y EMPLEOS	TOTAL	MUJERES	HOMBRES
TOTAL	23.913	650	23.263
Total Escala de Oficiales	6.871	77	6.794
General de Ejército	2	-	2
Teniente General	18	-	18
General de División	32	-	32
General de Brigada	99	-	99
Coronel	1.061	-	1.061
Teniente Coronel	1.837	-	1.837
Comandante	1.760	21	1.739
Capitán	1.425	30	1.395
Teniente	637	26	611
Total Escala de Suboficiales	17.042	573	16.469
Suboficial Mayor	219	-	219
Subteniente	4.585	-	4.585
Brigada	4.769	8	4.761
Sargento Primero	3.429	90	3.339
Sargento	4.040	475	3.565

2.4.2. Distribución por Escalas y empleos.

2.4.2.3. Cuerpo de Intendencia del Ejército de Tierra.

ESCALAS Y EMPLEOS	TOTAL	MUJERES	HOMBRES
TOTAL ESCALA DE OFICIALES	686	42	644
General de División	2	-	2
General de Brigada	10	-	10
Coronel	93	-	93
Teniente Coronel	254	-	254
Comandante	209	20	189
Capitán	67	10	57
Teniente	51	12	39

2.4.2. Distribución por Escalas y empleos.

2.4.2.4. Cuerpo de Ingenieros Politécnicos del Ejército de Tierra.

ESCALAS Y EMPLEOS	TOTAL	MUJERES	HOMBRES
TOTAL	514	29	485
Total Escala de Oficiales	257	9	248
General de Brigada	3	-	3
Coronel	4	-	4
Coronel	50	-	50
Teniente Coronel	94	3	91
Comandante	69	3	66
Capitán	37	3	34
Total a Extinguir y no Integrados	257	20	237
Teniente	52	6	46
Teniente Coronel	15	-	15
Comandante	53	-	53
Capitán	51	5	46
Teniente	86	9	77

2.4.2. Distribución por Escalas y empleos.

2.4.2.5. Cuerpos y Escalas no Integrados/Históricos del Ejército de Tierra.

ESCALAS Y EMPLEOS	TOTAL	MUJERES	HOMBRES
TOTAL	310	0	310
Total Escala de Oficiales	227	0	227
Comandante	35	-	35
Capitán	177	-	177
Capitán	10	-	10
Teniente	5	-	5
Total Escala de Suboficiales	83	0	83
Subteniente	40	-	40
Brigada	2	-	2
Sargento Primero	14	-	14
Sargento	27	-	27

2.4.2. Distribución por Escalas y empleos.

2.4.2.6. Cuerpos y Escalas a Extinguir y no Integrados del Ejército de Tierra.

ESCALAS Y EMPLEOS	TOTAL	MUJERES	HOMBRES
TOTAL	5.159	7	5.152
Total Escala de Oficiales	4.136	0	4.136
Comandante	5	-	5
Capitán	2.628	-	2.628
Capitán	239	-	239
Teniente	1.263	-	1.263
Alférez	1	-	1
Total Escala Técnica	6	0	6
Comandante	3	-	3
Capitán	2	-	2
Teniente	1	-	1
Total Escala de Suboficiales	163	0	163
Subteniente	41	-	41
Brigada	55	-	55
Sargento Primero	65	-	65
Sargento	2	-	2
Total a Extinguir Oficiales	446	7	439
Teniente Coronel	17	-	17
Comandante	102	-	102
Capitán	209	-	209
Teniente	117	7	110
Alférez	1	-	1
Total a Extinguir y no Integrados	408	0	408
Coronel	10	-	10
Teniente Coronel	2	-	2
Comandante	1	-	1
Teniente	8	-	8
Sargento	387	-	387

2.4.3. Personal femenino. Situaciones administrativas.

2.4.3.1. Cuerpo General de las Armas del Ejército de Tierra.

ESCALAS Y EMPLEOS	TOTAL	SERVICIO ACTIVO	SERVICIOS ESPECIALES	EXCEDENCIA VOLUNTARIA	SUSPENSO EMPLEO	SUSPENSO FUNCIONES	RESERVA
TOTAL A EXTINGUIR OFICIALES	13	13	0	0	0	0	0
Capitán	1	1	-	-	-	-	-
Teniente	12	12	-	-	-	-	-

2.4.3. Personal femenino. Situaciones administrativas.

2.4.3.2. Cuerpo General del Ejército de Tierra.

ESCALAS Y EMPLEOS	TOTAL	SERVICIO ACTIVO	SERVICIOS ESPECIALES	EXCEDENCIA VOLUNTARIA	SUSPENSO EMPLEO	SUSPENSO FUNCIONES	RESERVA
TOTAL	650	647	2	1	0	0	0
Total Escala de Oficiales	77	76	1	0	0	0	0
Comandante	21	21	-	-	-	-	-
Capitán	30	29	1	-	-	-	-
Teniente	26	26	-	-	-	-	-
Total Escala Suboficiales	573	571	1	1	0	0	0
Brigada	8	8	-	-	-	-	-
Sargento Primero	90	89	1	-	-	-	-
Sargento	475	474	-	1	-	-	-

2.4.3. Personal femenino. Situaciones administrativas.

2.4.3.3. Cuerpo de Intendencia del Ejército de Tierra.

ESCALAS Y EMPLEOS	TOTAL	SERVICIO ACTIVO	SERVICIOS ESPECIALES	EXCEDENCIA VOLUNTARIA	SUSPENSO EMPLEO	SUSPENSO FUNCIONES	RESERVA
TOTAL ESCALA OFICIALES	42	41	0	1	0	0	0
Comandante	20	19	-	1	-	-	-
Capitán	10	10	-	-	-	-	-
Teniente	12	12	-	-	-	-	-

2.4.3. Personal femenino. Situaciones administrativas.**2.4.3.4. Cuerpo de Ingenieros Politécnicos del Ejército de Tierra.**

ESCALAS Y EMPLEOS	TOTAL	SERVICIO ACTIVO	SERVICIOS ESPECIALES	EXCEDENCIA VOLUNTARIA	SUSPENSO EMPLEO	SUSPENSO FUNCIONES	RESERVA
TOTAL	29	26	1	2	0	0	0
Total Escala de Oficiales	9	7	1	1	0	0	0
Teniente Coronel	3	3	-	-	-	-	-
Comandante	3	2	1	-	-	-	-
Capitán	3	2	-	1	-	-	-
Total Escala Técnica	20	19	0	1	0	0	0
Teniente	6	6	-	-	-	-	-
Capitán	5	5	-	-	-	-	-
Teniente	9	8	-	1	-	-	-

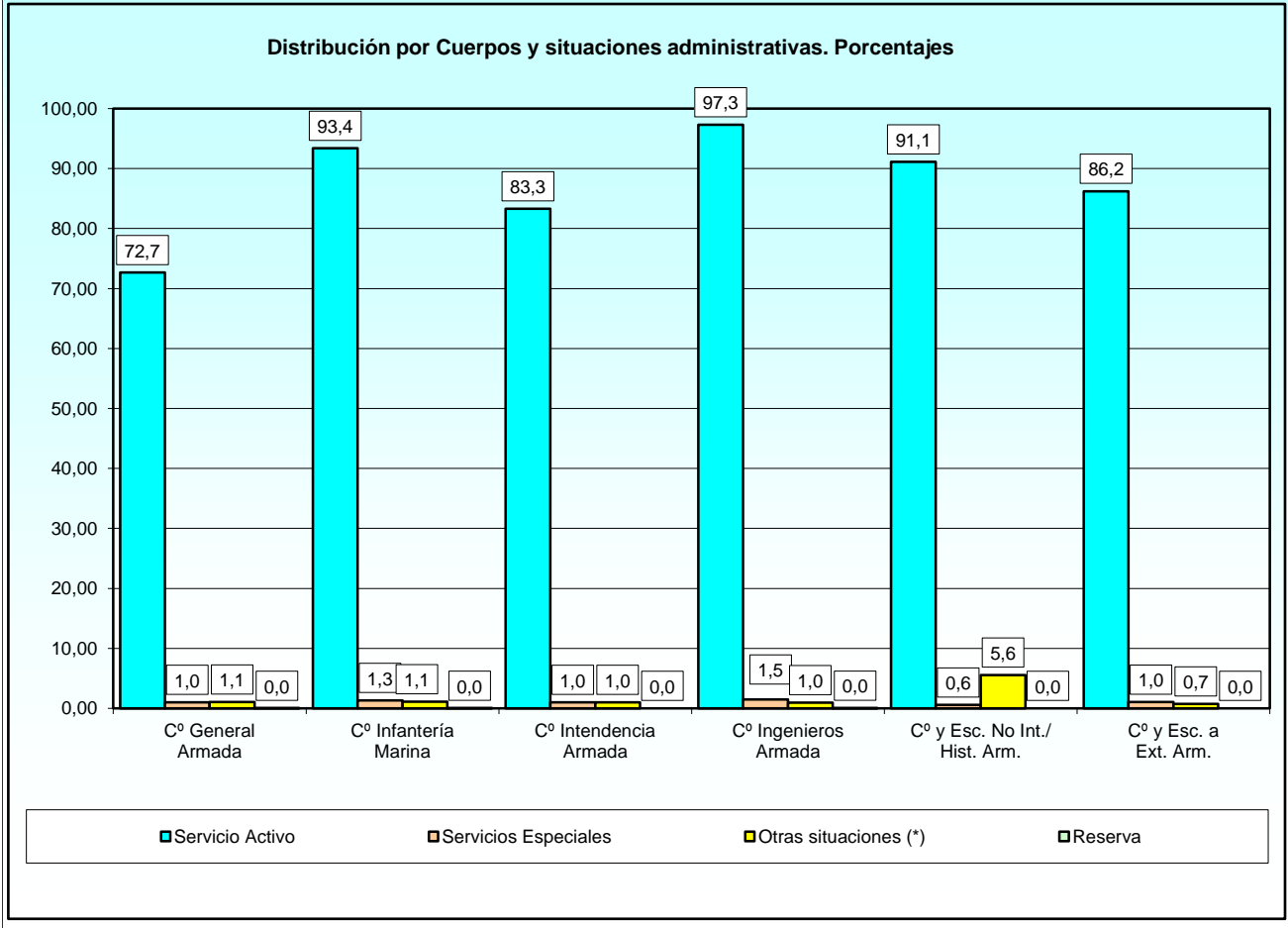
2.4.3. Personal femenino. Situaciones administrativas.**2.4.3.5. Cuerpos y Escalas a Extinguir del Ejército de Tierra.**

ESCALAS Y EMPLEOS	TOTAL	SERVICIO ACTIVO	SERVICIOS ESPECIALES	EXCEDENCIA VOLUNTARIA	SUSPENSO EMPLEO	SUSPENSO FUNCIONES	RESERVA
TOTAL A EXTINGUIR OFICIALES	7	7	0	0	0	0	0
Teniente	7	7	-	-	-	-	-

3. ARMADA

3. Armada.**3.1. Estudio por situaciones administrativas.****3.1.1. Distribución por Cuerpos y Escalas.****3.1.1.1. Resumen general.**

CUERPOS Y ESCALAS	TOTAL	SERVICIO ACTIVO	SERVICIOS ESPECIALES	EXCEDENCIA VOLUNTARIA	SUSPENSO EMPLEO	SUSPENSO FUNCIONES	RESERVA
TOTAL	10.503	7.631	106	111	1	0	2.654
Total Cº Gral. Armada	5.963	5.568	79	66	1	0	249
Escala de Oficiales	1.592	1.326	16	16	-	-	234
Escala de Suboficiales	4.191	4.078	62	40	1	-	10
A Extinguir Oficiales	180	164	1	10	-	-	5
Total Cº Infº Marina	1.357	1.170	14	10	0	0	163
Escala de Oficiales	463	369	9	2	-	-	83
Escala de Suboficiales	773	718	3	7	-	-	45
A Extinguir Oficiales	121	83	2	1	-	-	35
Total Cº Intº Armada	322	267	4	7	0	0	44
Escala de Oficiales	322	267	4	7	-	-	44
Total Cº Ingen. Armada	273	235	1	5	0	0	32
Escala Técnica	198	160	1	5	-	-	32
Escala de Oficiales	75	75	-	-	-	-	-
Total Cº y Esc. No Int./Hist. Arm.	25	0	0	2	0	0	23
Escala de Oficiales	8	-	-	2	-	-	6
Escala de Suboficiales	17	-	-	-	-	-	17
Total Cº y Esc. a ext. Arm.	2.563	391	8	21	0	0	2.143
Escala de Oficiales	661	86	-	18	-	-	557
Escala de Suboficiales	1.141	31	8	-	-	-	1.102
A Extinguir Oficiales	757	273	-	3	-	-	481
A Extinguir y no Integrados	4	1	-	-	-	-	3

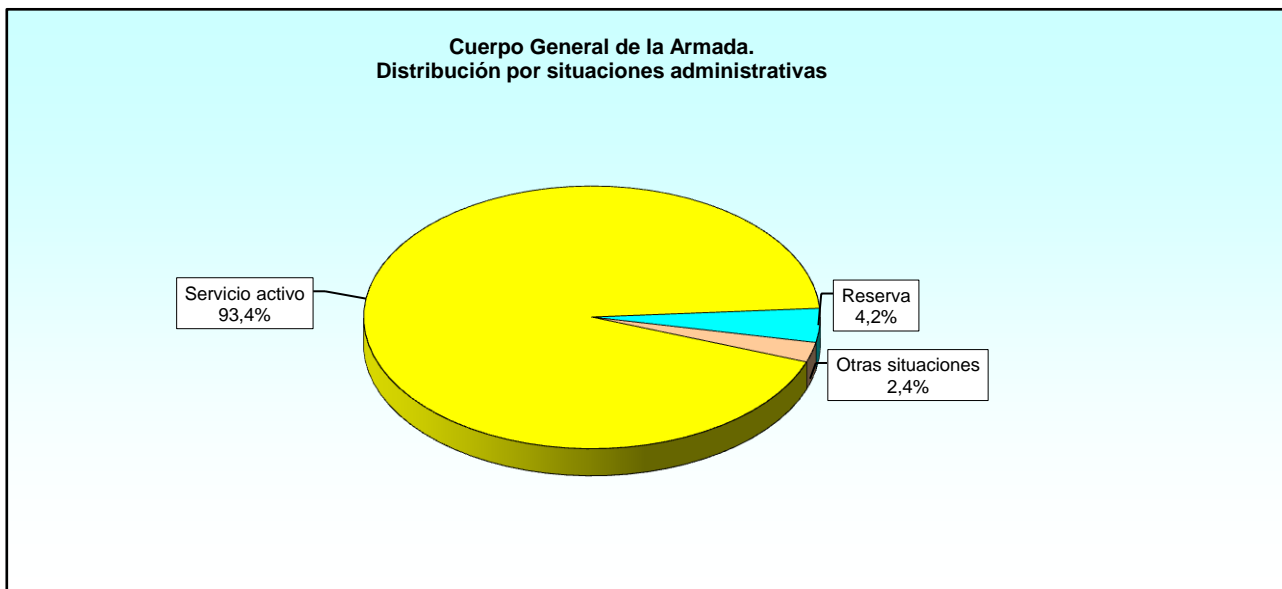


(*) Otras situaciones incluye Excedencia voluntaria, Suspenso empleo y Suspenso funciones.

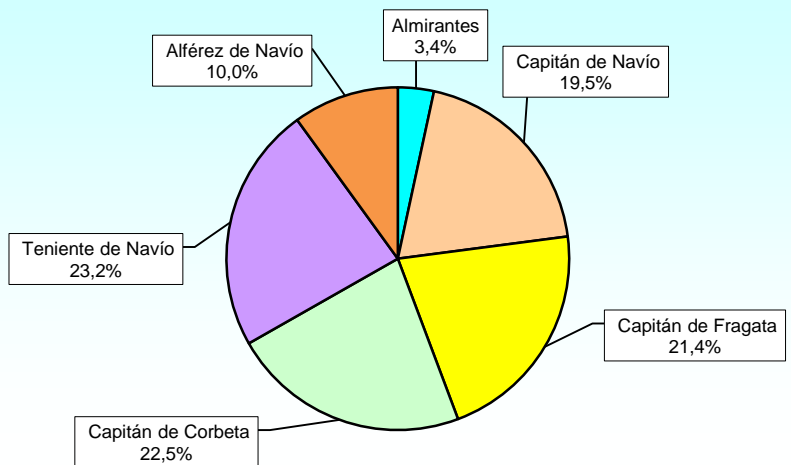
3.1.2. Distribución por Escalas y empleos.

3.1.2.1. Cuerpo General de la Armada.

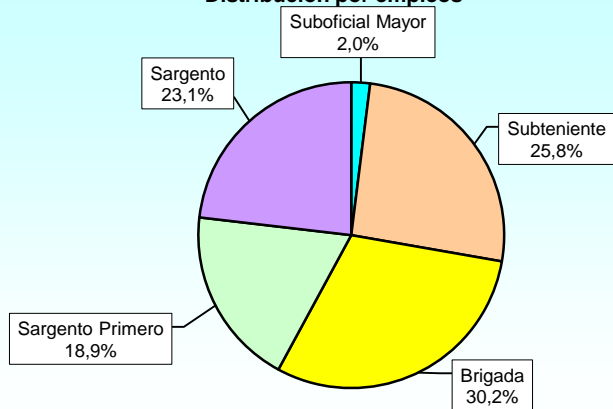
ESCALAS Y EMPLEOS	TOTAL	SERVICIO ACTIVO	SERVICIOS ESPECIALES	EXCEDENCIA VOLUNTARIA	SUSPENSO EMPLEO	SUSPENSO FUNCIONES	RESERVA
TOTAL	5.963	5.568	79	66	1	0	249
Total Escala de Oficiales	1.592	1.326	16	16	0	0	234
Almirante General	3	2	-	-	-	-	1
Almirante	8	7	-	-	-	-	1
Vicealmirante	15	10	-	-	-	-	5
Contraalmirante	28	18	-	-	-	-	10
Capitán de Navío	311	127	5	-	-	-	179
Capitán de Fragata	340	296	9	2	-	-	33
Capitán de Corbeta	358	343	2	9	-	-	4
Teniente de Navío	370	364	-	5	-	-	1
Alférez de Navío	159	159	-	-	-	-	-
Total Escala Suboficiales	4.191	4.078	62	40	1	0	10
Suboficial Mayor	83	83	-	-	-	-	-
Subteniente	1.080	1.037	40	-	-	-	3
Brigada	1.264	1.222	14	27	-	-	1
Sargento Primero	794	769	8	10	1	-	6
Sargento	970	967	-	3	-	-	-
Total a extinguir Oficiales	180	164	1	10	0	0	5
Capitán de Fragata	2	1	-	-	-	-	1
Capitán de Corbeta	14	11	-	-	-	-	3
Teniente de Navío	111	99	1	10	-	-	1
Alférez de Navío	53	53	-	-	-	-	-



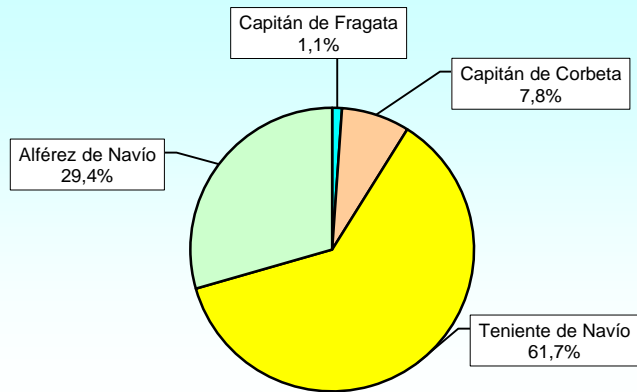
Cuerpo General de la Armada. Escala de Oficiales
Distribución por empleos



Cuerpo General de la Armada. Escala de Suboficiales
Distribución por empleos



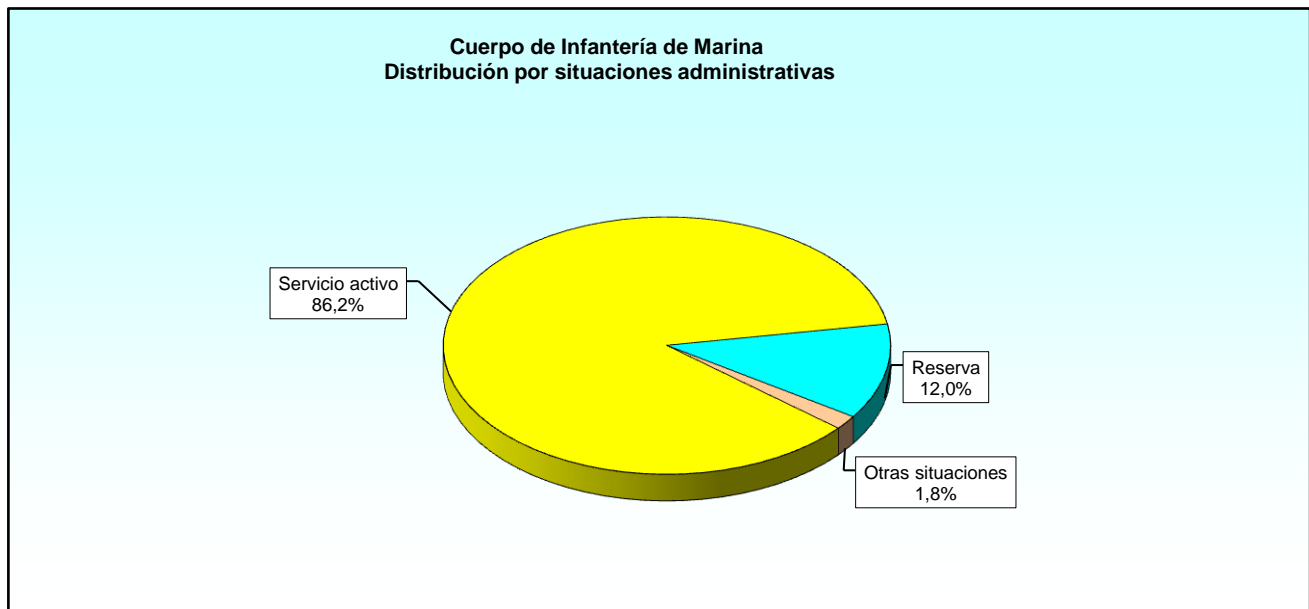
Cuerpo General de la Armada. Escala a Extinguir Oficiales
Distribución por empleos



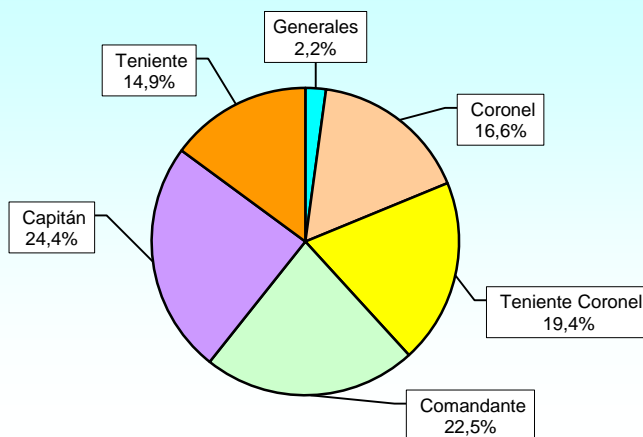
3.1.2. Distribución por Escalas y empleos.

3.1.2.2. Cuerpo de Infantería de Marina.

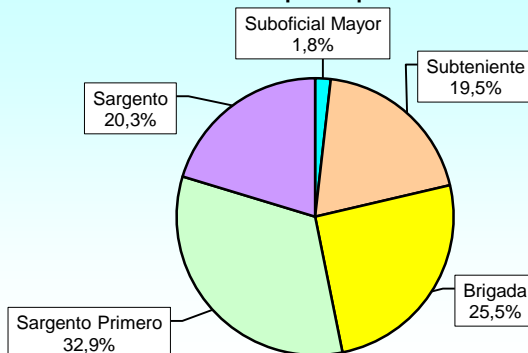
ESCALAS Y EMPLEOS	TOTAL	SERVICIO ACTIVO	SERVICIOS ESPECIALES	EXCEDENCIA VOLUNTARIA	SUSPENSO EMPLEO	SUSPENSO FUNCIONES	RESERVA
TOTAL	1.357	1.170	14	10	0	0	163
Total Escala de Oficiales	463	369	9	2	0	0	83
General de División	2	1	-	-	-	-	1
General de Brigada	8	5	-	-	-	-	3
Coronel	77	35	1	-	-	-	41
Teniente Coronel	90	81	3	-	-	-	6
Comandante	104	97	5	1	-	-	1
Capitán	113	112	-	1	-	-	-
Teniente	69	38	-	-	-	-	31
Total Escala Suboficiales	773	718	3	7	0	0	45
Suboficial Mayor	14	13	-	-	-	-	1
Subteniente	151	151	-	-	-	-	-
Brigada	197	193	2	1	-	-	1
Sargento Primero	254	205	1	5	-	-	43
Sargento	157	156	-	1	-	-	-
Total a extinguir Oficiales	121	83	2	1	0	0	35
Teniente Coronel	4	2	-	-	-	-	2
Comandante	19	13	-	-	-	-	6
Capitán	42	39	2	1	-	-	-
Teniente	56	29	-	-	-	-	27



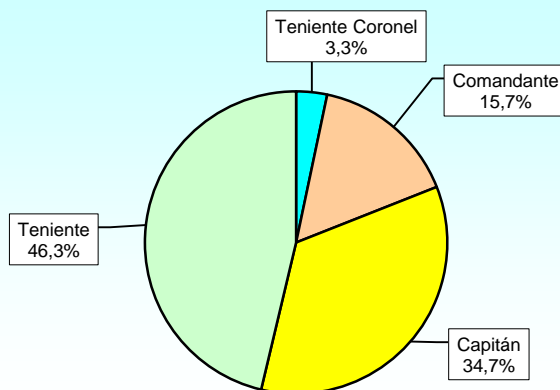
Cuerpo de Infantería de Marina. Escala de Oficiales
Distribución por empleos



Cuerpo de Infantería de Marina. Escala de Suboficiales
Distribución por empleos



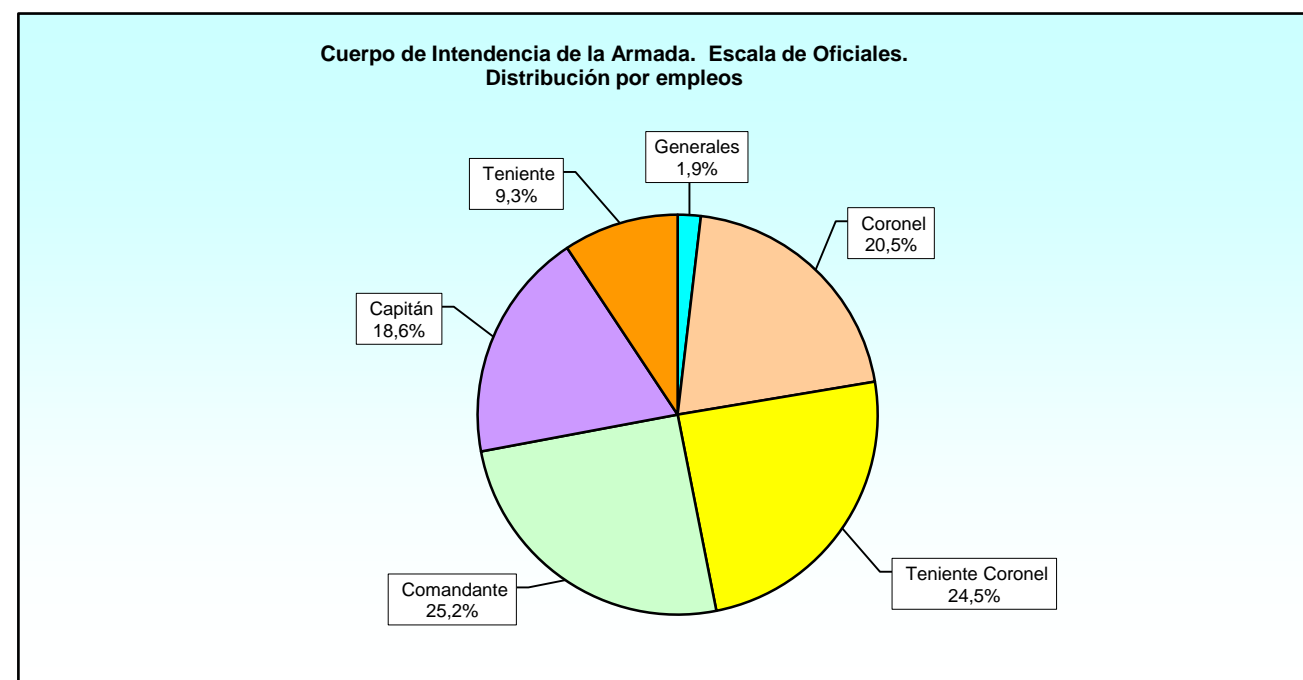
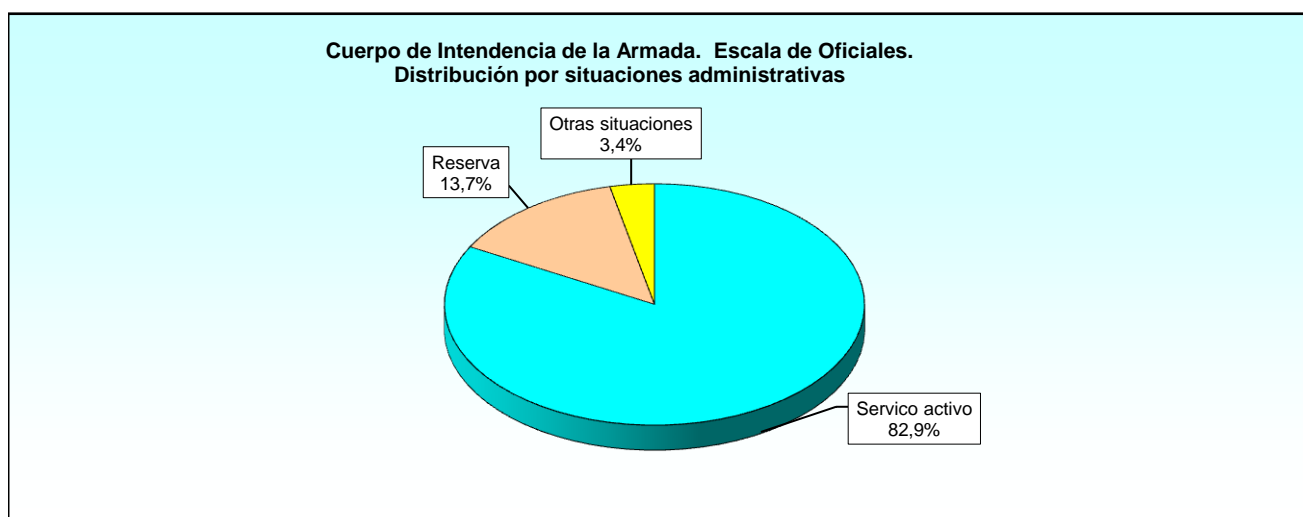
Cuerpo de Infantería de Marina. Escala a Extinguir Oficiales
Distribución por empleos



3.1.2. Distribución por Escalas y empleos.

3.1.2.3. Cuerpo de Intendencia de la Armada.

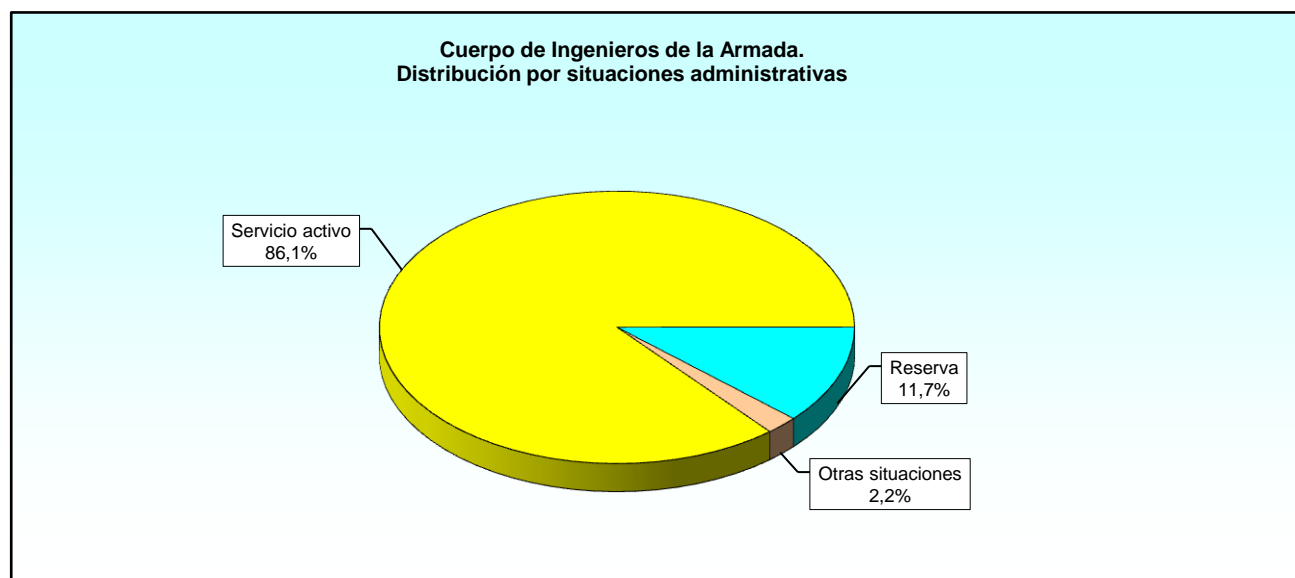
ESCALAS Y EMPLEOS	TOTAL	SERVICIO ACTIVO	SERVICIOS ESPECIALES	EXCEDENCIA VOLUNTARIA	SUSPENSO EMPLEO	SUSPENSO FUNCIONES	RESERVA
TOTAL ESCALA DE OFICIALES	322	267	4	7	0	0	44
General de División	2	2	-	-	-	-	-
General de Brigada	4	3	-	-	-	-	1
Coronel	66	32	1	-	-	-	33
Teniente Coronel	79	66	1	2	-	-	10
Comandante	81	78	1	2	-	-	-
Capitán	60	56	1	3	-	-	-
Teniente	30	30	-	-	-	-	-

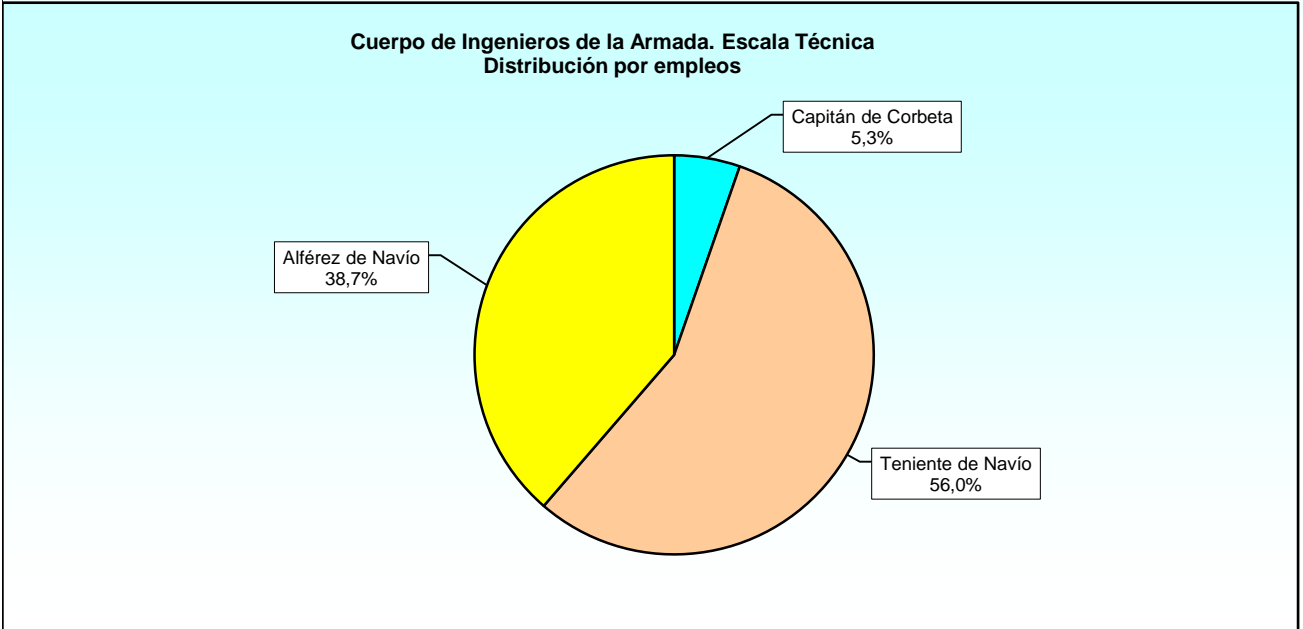
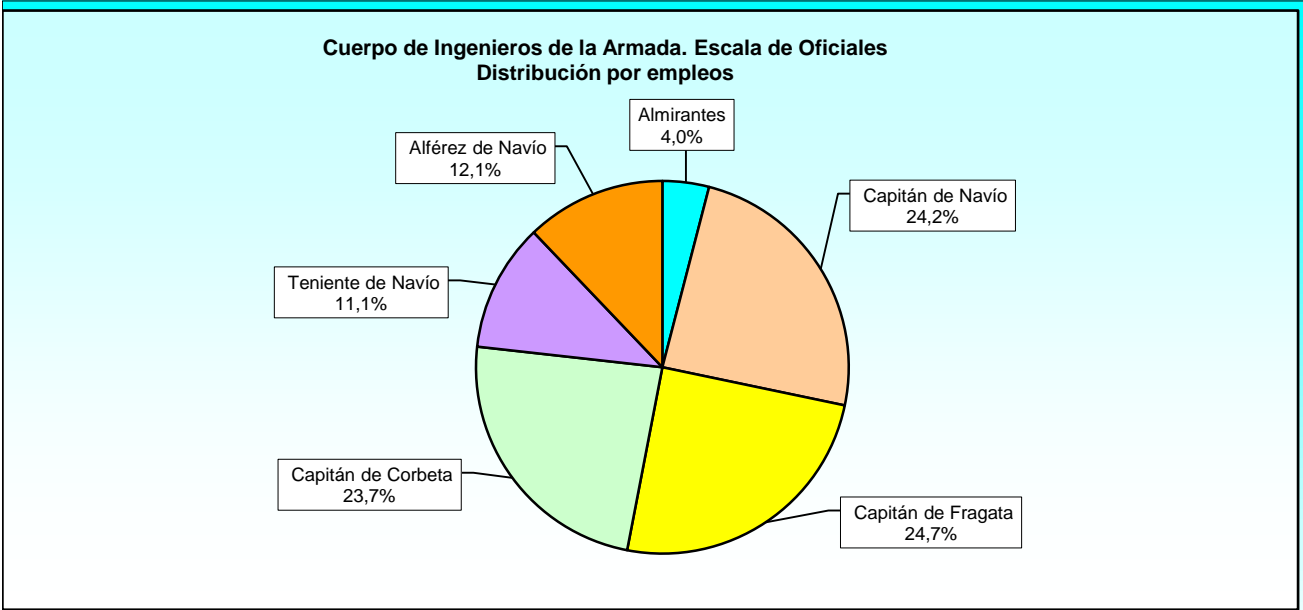


3.1.2. Distribución por Escalas y empleos

3.1.2.4. Cuerpo de Ingenieros de la Armada.

ESCALAS Y EMPLEOS	TOTAL	SERVICIO ACTIVO	SERVICIOS ESPECIALES	EXCEDENCIA VOLUNTARIA	SUSPENSO EMPLEO	SUSPENSO FUNCIONES	RESERVA
TOTAL	273	235	1	5	0	0	32
Total Escala de Oficiales	198	160	1	5	0	0	32
Vicealmirante	1	1	-	-	-	-	-
Contraalmirante	7	4	-	-	-	-	3
Capitán de Navío	48	24	-	-	-	-	24
Capitán de Fragata	49	43	-	1	-	-	5
Capitán de Corbeta	47	43	1	3	-	-	-
Teniente de Navío	22	21	-	1	-	-	-
Alférez de Navío	24	24	-	-	-	-	-
Total Escala Técnica	75	75	0	0	0	0	0
Capitán de Corbeta	4	4	-	-	-	-	-
Teniente de Navío	42	42	-	-	-	-	-
Alférez de Navío	29	29	-	-	-	-	-





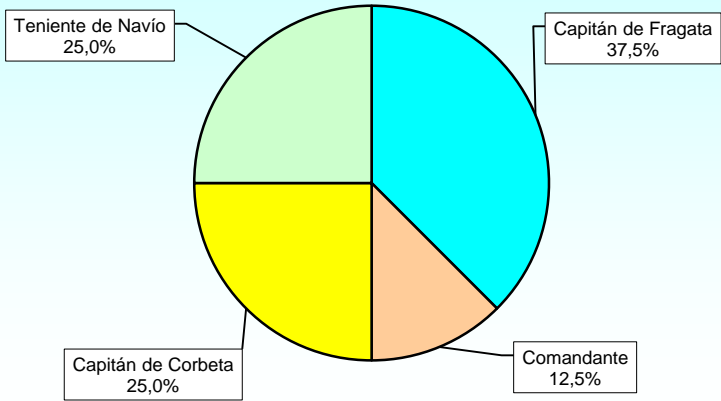
3.1.2. Distribución por Escalas y empleos.

3.1.2.5. Cuerpos y Escalas a Extinguir Históricos de la Armada.

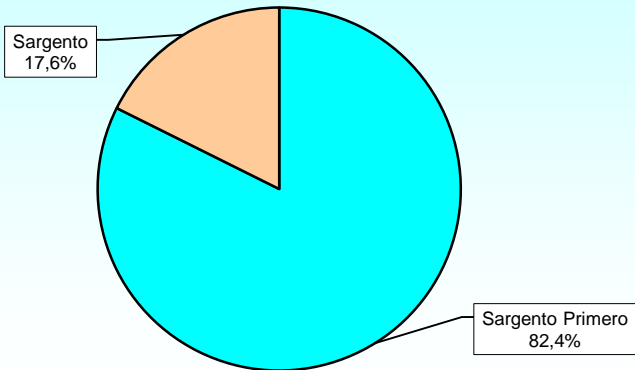
ESCALAS Y EMPLEOS	TOTAL	SERVICIO ACTIVO	SERVICIOS ESPECIALES	EXCEDENCIA VOLUNTARIA	SUSPENSO EMPLEO	SUSPENSO FUNCIONES	RESERVA
TOTAL	25	0	0	2	0	0	23
Total Escala de Oficiales	8	0	0	2	0	0	6
Capitán de Fragata	3	-	-	-	-	-	3
Comandante	1	-	-	-	-	-	1
Capitán de Corbeta	2	-	-	-	-	-	2
Teniente de Navío	2	-	-	2	-	-	-
Total Escala de Suboficiales	17	0	0	0	0	0	17
Sargento Primero	14	-	-	-	-	-	14
Sargento	3	-	-	-	-	-	3



**Cuerpos y Escalas a Extinguir Históricos de la Armada. Escala de Oficiales
Distribución por empleos**



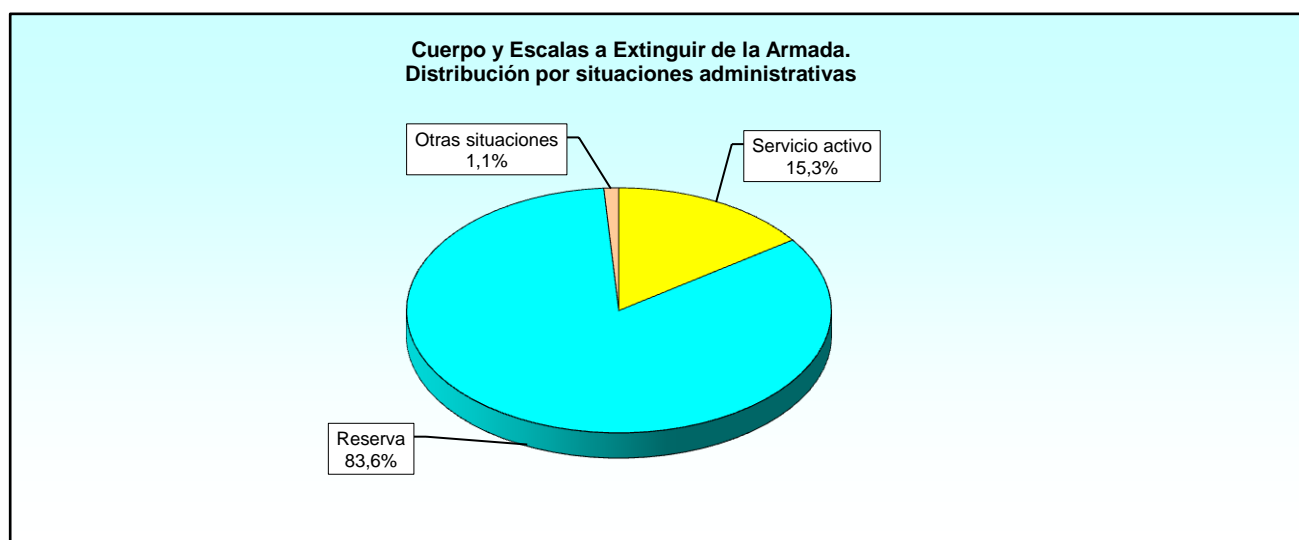
**Cuerpos y Escalas a Extinguir Históricos de la Armada. Escala de Suboficiales
Distribución por empleos**



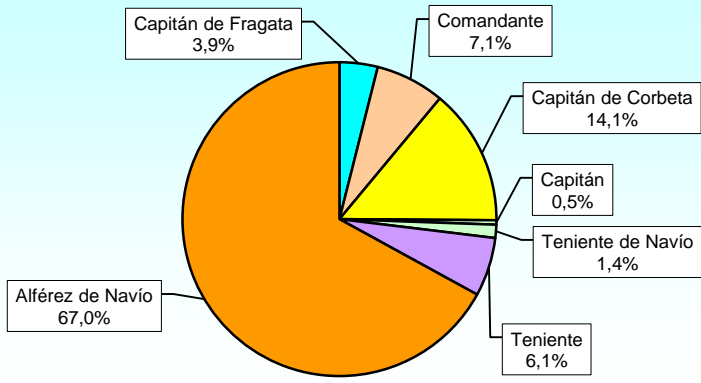
3.1.2. Distribución por Escalas y empleos.

3.1.2.6. Cuerpo y Escalas a Extinguir de la Armada.

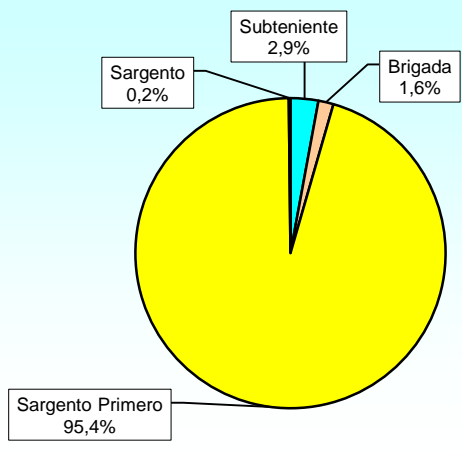
ESCALAS Y EMPLEOS	TOTAL	SERVICIO ACTIVO	SERVICIOS ESPECIALES	EXCEDENCIA VOLUNTARIA	SUSPENSO EMPLEO	SUSPENSO FUNCIONES	RESERVA
TOTAL	2.563	391	8	21	0	0	2.143
Total Escala de Oficiales	661	86	0	18	0	0	557
Capitán de Fragata	26	7	-	-	-	-	19
Comandante	47	20	-	1	-	-	26
Capitán de Corbeta	93	56	-	6	-	-	31
Capitán	3	-	-	3	-	-	-
Teniente de Navío	9	-	-	8	-	-	1
Teniente	40	-	-	-	-	-	40
Alférez de Navío	443	3	-	-	-	-	440
Total Escala de Suboficiales	1.141	31	8	0	0	0	1.102
Subteniente	33	26	2	-	-	-	5
Brigada	18	4	4	-	-	-	10
Sargento Primero	1.088	1	2	-	-	-	1.085
Sargento	2	-	-	-	-	-	2
Total a Extinguir Oficiales	757	273	0	3	0	0	481
Capitán de Fragata	9	4	-	-	-	-	5
Capitán de Corbeta	81	44	-	-	-	-	37
Teniente de Navío	154	149	-	3	-	-	2
Alférez de Navío	513	76	-	-	-	-	437
Total a Extinguir y no Integrados	4	1	0	0	0	0	3
Coronel	4	1	-	-	-	-	3



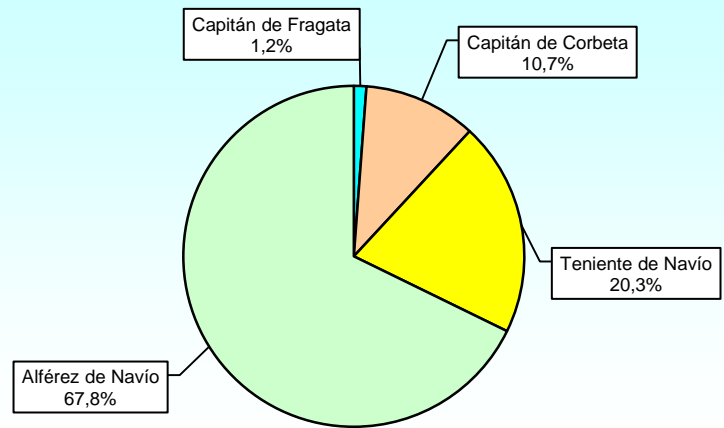
Cuerpo y Escalas a Extinguir de la Armada. Escala de Oficiales
Distribución por empleos



Cuerpo y Escalas a Extinguir de la Armada. Escala de Suboficiales
Distribución por empleos



Cuerpos y Escalas a Extinguir de la Armada. Escala a Extinguir Oficiales
Distribución por empleos



3. Armada.

3.2. Servicio activo.

3.2.1. Edades.

3.2.1.1. Resumen general.

Tabla 1 de 2

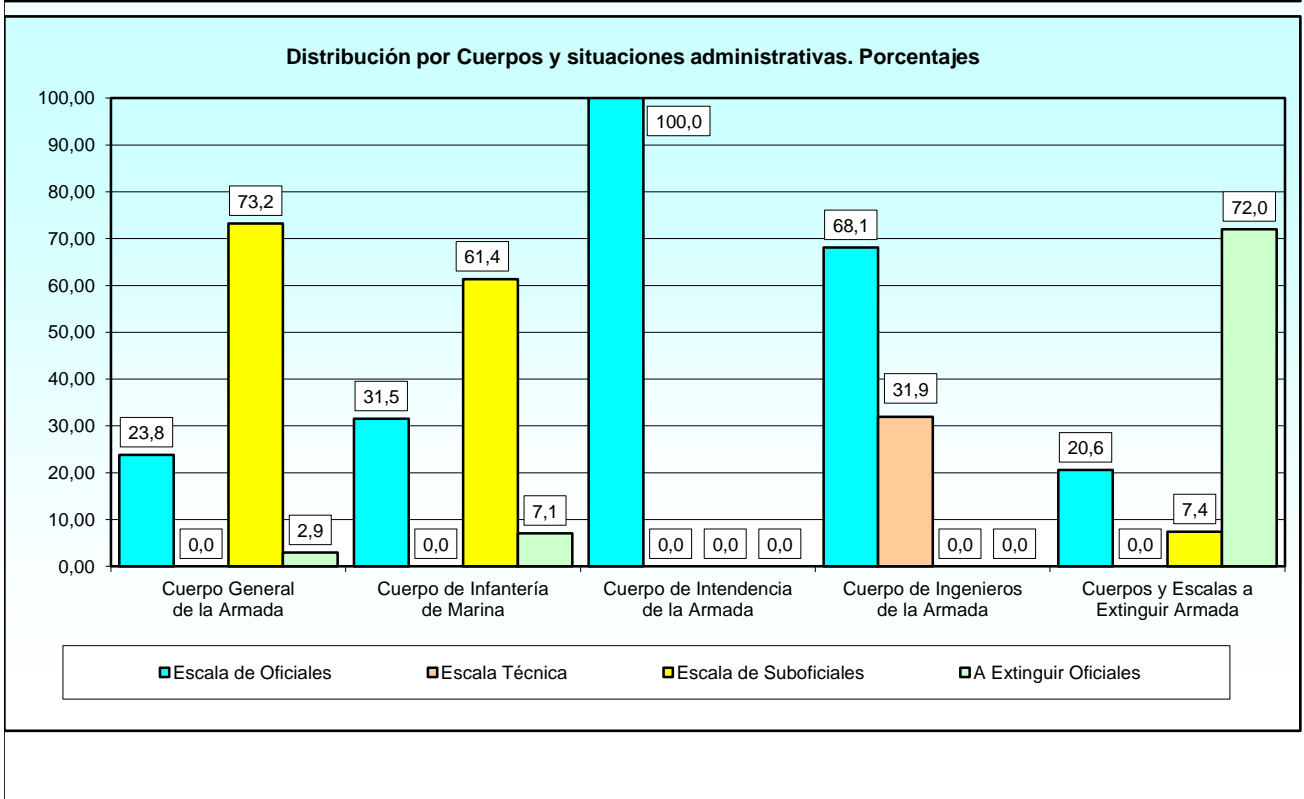
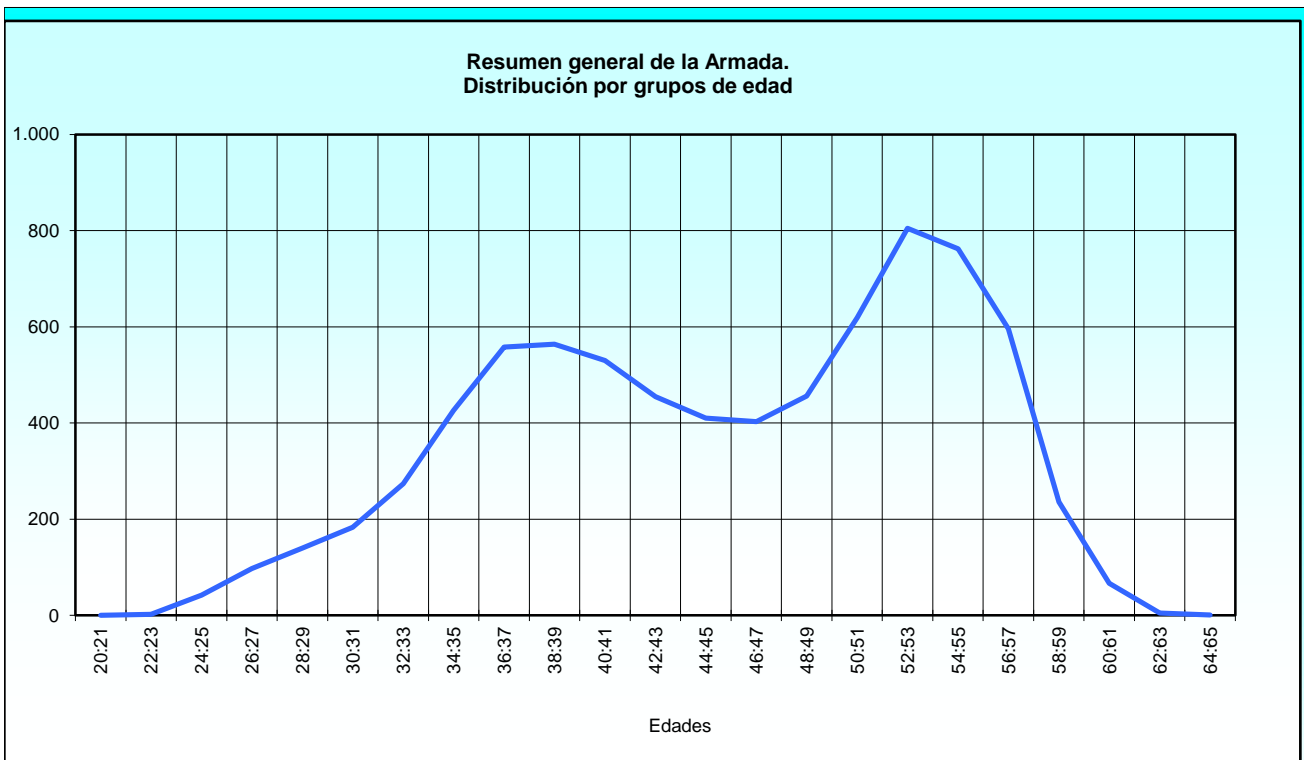
CUERPOS Y ESCALAS	TOTAL	EADAES DE 2 EN 2 AÑOS												
		20:21	22:23	24:25	26:27	28:29	30:31	32:33	34:35	36:37	38:39	40:41	42:43	44:45
TOTAL	7.631	0	2	42	97	140	183	274	426	558	564	530	455	410
Total Cuerpo General Armada	5.568	0	2	32	77	101	143	223	325	435	419	384	295	281
Escala de Oficiales	1.326	-	-	27	63	57	48	70	71	80	73	98	95	91
Escala de Suboficiales	4.078	-	2	5	11	35	85	136	244	333	329	262	176	182
A Extinguir Oficiales	164	-	-	-	3	9	10	17	10	22	17	24	24	8
Total Cuerpo Infantería de Marina	1.170	0	0	9	14	26	19	32	85	86	89	81	94	58
Escala de Oficiales	369	-	-	9	13	14	9	14	24	23	28	26	30	19
Escala de Suboficiales	718	-	-	-	-	3	3	15	57	60	57	52	60	37
A Extinguir Oficiales	83	-	-	-	1	9	7	3	4	3	4	3	4	2
Total Cuerpo Intendencia Armada	267	0	0	1	1	2	8	8	6	8	10	16	18	26
Escala de Oficiales	267	-	-	1	1	2	8	8	6	8	10	16	18	26
Total Cuerpo Ingenieros Armada	235	0	0	0	3	8	8	7	7	10	23	17	19	21
Escala de Oficiales	160	-	-	-	-	6	5	4	3	7	17	10	8	10
Escala Técnica	75	-	-	-	3	2	3	3	4	3	6	7	11	11
Total Cº y Esc. a extinguir Armada	391	0	0	0	2	3	5	4	3	19	23	32	29	24
Escala de Oficiales	86	-	-	-	-	-	-	-	-	-	-	-	-	-
Escala de Suboficiales	31	-	-	-	-	-	-	-	-	-	-	-	-	-
A Extinguir Oficiales	273	-	-	-	2	3	5	4	3	19	23	32	29	24
A Extinguir y no Integrados	1	-	-	-	-	-	-	-	-	-	-	-	-	-

3.2.1. Edades.

3.2.1.1. Resumen general.

Tabla 2 de 2

CUERPOS Y ESCALAS	EADAES DE 2 EN 2 AÑOS												
	46:47	48:49	50:51	52:53	54:55	56:57	58:59	60:61	62:63	64:65	66:67	68:69	>70
TOTAL	403	456	619	805	762	596	236	67	5	1	0	0	0
Total Cuerpo Gral. Armada	284	347	463	602	547	435	139	32	2	0	0	0	0
Escala de Oficiales	73	81	98	83	89	77	36	14	2	-	-	-	-
Escala de Suboficiales	207	262	364	515	452	358	102	18	-	-	-	-	-
A Extinguir Oficiales	4	4	1	4	6	-	1	-	-	-	-	-	-
Total Cº Infantería Marina	65	62	109	123	124	61	28	4	1	0	0	0	0
Escala de Oficiales	20	20	29	25	24	25	13	3	1	-	-	-	-
Escala de Suboficiales	44	42	67	86	89	33	12	1	-	-	-	-	-
A Extinguir Oficiales	1	-	13	12	11	3	3	-	-	-	-	-	-
Total Cº Intº Armada	20	22	24	31	23	25	9	6	2	1	0	0	0
Escala de Oficiales	20	22	24	31	23	25	9	6	2	1	-	-	-
Total Cº Ingenieros Arm.	18	7	11	15	20	18	19	4	0	0	0	0	0
Escala de Oficiales	15	6	9	11	14	15	17	3	-	-	-	-	-
Escala Técnica	3	1	2	4	6	3	2	1	-	-	-	-	-
Total Cº y Esc. a ext. Arm.	16	18	12	34	48	57	41	21	0	0	0	0	0
Escala de Oficiales	-	-	-	4	23	26	18	15	-	-	-	-	-
Escala de Suboficiales	-	1	-	5	6	12	7	-	-	-	-	-	-
A Extinguir Oficiales	16	17	12	25	19	18	16	6	-	-	-	-	-
A Extinguir y no Integrados	-	-	-	-	-	1	-	-	-	-	-	-	-



3.2.1. Edades.

3.2.1.2. Cuerpo General de la Armada.

Tabla 1 de 2

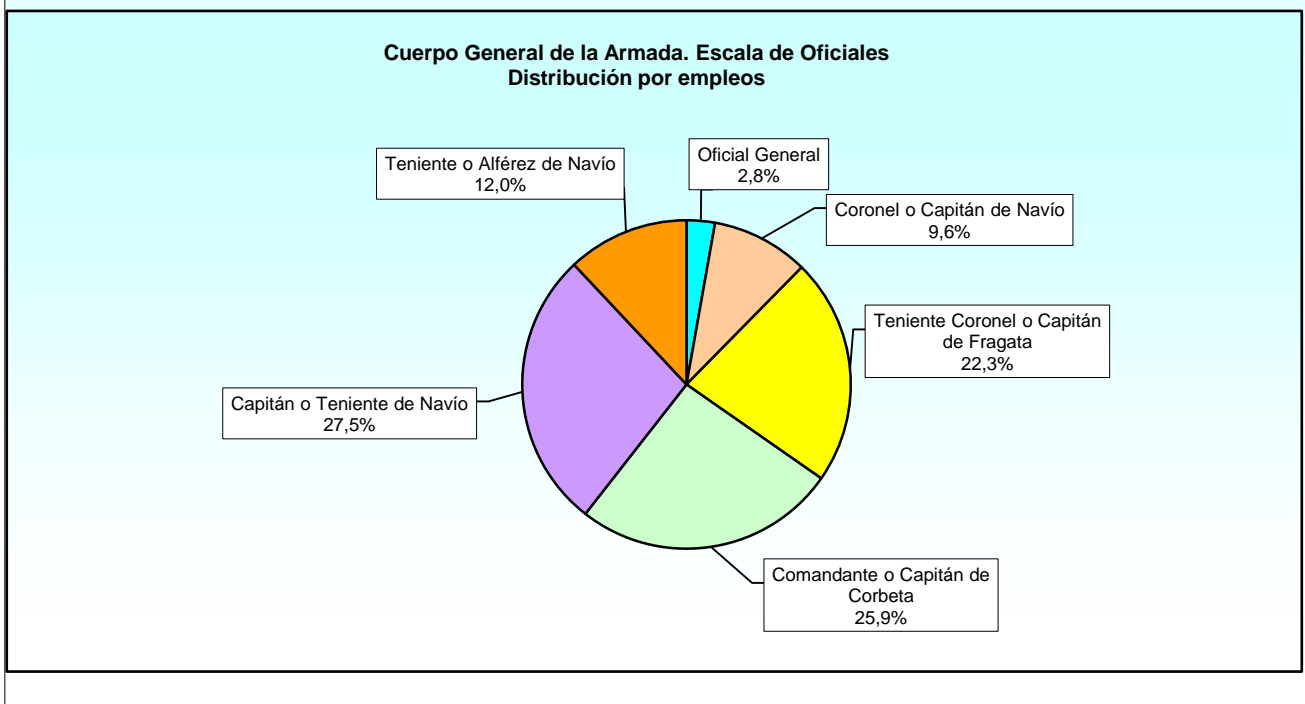
ESCALAS Y EMPLEOS	TOTAL	EIDADES DE DOS EN DOS AÑOS												
		20:21	22:23	24:25	26:27	28:29	30:31	32:33	34:35	36:37	38:39	40:41	42:43	44:45
TOTAL	5.568	0	2	32	77	101	143	223	325	435	419	384	295	281
Total Escala de Oficiales	1.326	0	0	27	63	57	48	70	71	80	73	98	95	91
Oficial General	37	-	-	-	-	-	-	-	-	-	-	-	-	-
Coronel o Capitán de Navío	127	-	-	-	-	-	-	-	-	-	-	-	-	-
Teniente Coronel o Capitán de Fragata	296	-	-	-	-	-	-	-	-	-	-	-	-	1
Comandante o Capitán de Corbeta	343	-	-	-	-	-	-	-	-	16	47	69	71	73
Capitán o Teniente de Navío	364	-	-	-	-	15	33	65	69	62	25	27	24	17
Teniente o Alférez de Navío	159	-	-	27	63	42	15	5	2	2	1	2	-	-
Total Escala de Suboficiales	4.078	0	2	5	11	35	85	136	244	333	329	262	176	182
Suboficial Mayor	83	-	-	-	-	-	-	-	-	-	-	-	-	-
Subteniente	1.037	-	-	-	-	-	-	-	-	-	-	-	-	-
Brigada	1.222	-	-	-	-	-	-	-	-	-	15	53	97	142
Sargento Primero	769	-	-	-	-	-	-	-	18	73	157	168	78	40
Sargento	967	-	2	5	11	35	85	136	226	260	157	41	1	-
Total a extinguir Oficiales	164	0	0	0	3	9	10	17	10	22	17	24	24	8
Teniente Coronel o Capitán de Fragata	1	-	-	-	-	-	-	-	-	-	-	-	-	-
Comandante o Capitán de Corbeta	11	-	-	-	-	-	-	-	-	-	-	-	2	1
Capitán o Teniente de Navío	99	-	-	-	-	-	-	-	3	17	15	24	22	7
Teniente o Alférez de Navío	53	-	-	-	3	9	10	17	7	5	2	-	-	-

3.2.1. Edades.

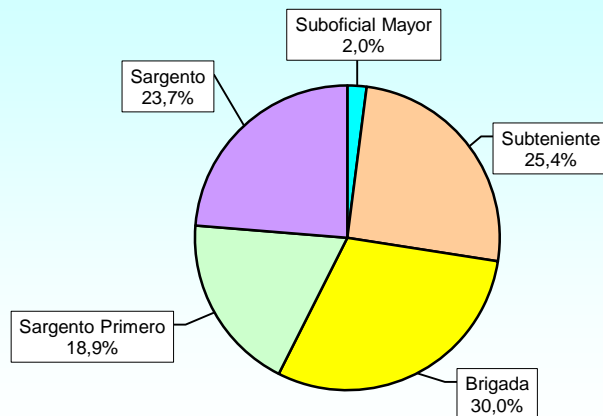
3.2.1.2. Cuerpo General de la Armada.

Tabla 2 de 2

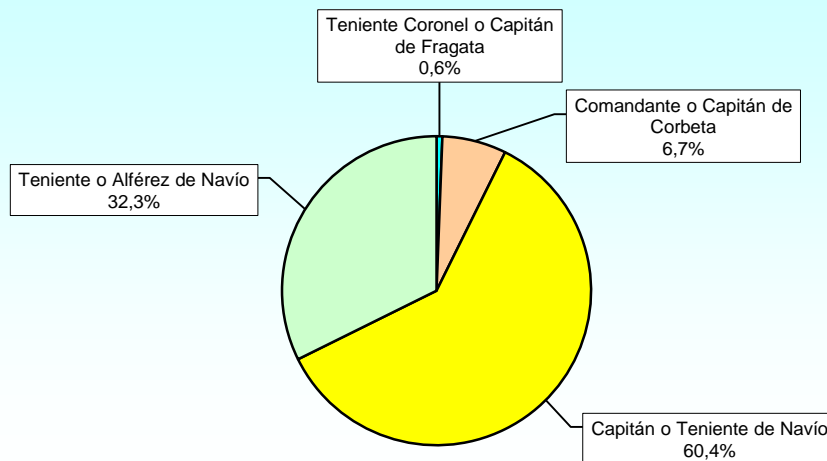
ESCALAS Y EMPLEOS	EIDADES DE DOS EN DOS AÑOS												
	46:47	48:49	50:51	52:53	54:55	56:57	58:59	60:61	62:63	64:65	66:67	68:69	> de 70
TOTAL	284	347	463	602	547	435	139	32	2	0	0	0	0
Total Escala de Oficiales	73	81	98	83	89	77	36	14	2	0	0	0	0
Oficial General	-	-	-	2	6	12	8	7	2	-	-	-	-
Coronel o Capitán de Navío	-	-	4	23	44	37	18	1	-	-	-	-	-
Teniente Coronel o Capitán de Fragata	42	74	84	50	23	14	5	3	-	-	-	-	-
Comandante o Capitán de Corbeta	26	2	5	3	10	13	5	3	-	-	-	-	-
Capitán o Teniente de Navío	5	5	5	5	6	1	-	-	-	-	-	-	-
Teniente o Alférez de Navío	-	-	-	-	-	-	-	-	-	-	-	-	-
Total Escala de Suboficiales	207	262	364	515	452	358	102	18	0	0	0	0	0
Suboficial Mayor	-	-	-	-	17	30	29	7	-	-	-	-	-
Subteniente	-	-	71	267	330	289	71	9	-	-	-	-	-
Brigada	203	242	216	162	66	24	2	-	-	-	-	-	-
Sargento Primero	4	20	75	82	38	15	-	1	-	-	-	-	-
Sargento	-	-	2	4	1	-	-	1	-	-	-	-	-
Total a extinguir Oficiales	4	4	1	4	6	0	1	0	0	0	0	0	0
Teniente Coronel o Capitán de Fragata	-	-	-	-	1	-	-	-	-	-	-	-	-
Comandante o Capitán de Corbeta	-	-	-	2	5	-	1	-	-	-	-	-	-
Capitán o Teniente de Navío	4	4	1	2	-	-	-	-	-	-	-	-	-
Teniente o Alférez de Navío	-	-	-	-	-	-	-	-	-	-	-	-	-



**Cuerpo General de la Armada. Escala de Suboficiales
Distribución por empleos**



**Cuerpo General de la Armada. Escala a Extinguir Oficiales
Distribución por empleos**



3.2.1. Edades.

3.2.1.3. Cuerpo de Infantería de Marina.

Tabla 1 de 2

ESCALAS Y EMPLEOS	TOTAL	EDADES DE DOS EN DOS AÑOS												
		20:21	22:23	24:25	26:27	28:29	30:31	32:33	34:35	36:37	38:39	40:41	42:43	44:45
TOTAL	1.170	0	0	9	14	26	19	32	85	86	89	81	94	58
Total Escala de Oficiales	369	0	0	9	13	14	9	14	24	23	28	26	30	19
Oficial General	6	-	-	-	-	-	-	-	-	-	-	-	-	-
Coronel o Capitán de Navío	35	-	-	-	-	-	-	-	-	-	-	-	-	-
Teniente Coronel o Capitán de Fragata	81	-	-	-	-	-	-	-	-	-	-	-	-	-
Comandante o Capitán de Corbeta	97	-	-	-	-	-	-	-	-	7	18	20	19	15
Capitán o Teniente de Navío	112	-	-	-	-	3	8	13	22	15	10	6	11	4
Teniente o Alférez de Navío	38	-	-	9	13	11	1	1	2	1	-	-	-	-
Total Escala de Suboficiales	718	0	0	0	0	3	3	15	57	60	57	52	60	37
Suboficial Mayor	13	-	-	-	-	-	-	-	-	-	-	-	-	-
Subteniente	151	-	-	-	-	-	-	-	-	-	-	-	-	-
Brigada	193	-	-	-	-	-	-	-	-	-	-	-	4	16
Sargento Primero	205	-	-	-	-	-	-	-	7	14	30	41	56	21
Sargento	156	-	-	-	-	3	3	15	50	46	27	11	-	-
Total a extinguir Oficiales	83	0	0	0	1	9	7	3	4	3	4	3	4	2
Teniente Coronel o Capitán de Fragata	2	-	-	-	-	-	-	-	-	-	-	-	-	-
Comandante o Capitán de Corbeta	13	-	-	-	-	-	-	-	-	-	-	-	-	1
Capitán o Teniente de Navío	39	-	-	-	-	-	-	-	1	-	2	3	3	1
Teniente o Alférez de Navío	29	-	-	-	1	9	7	3	3	3	2	-	1	-

3.2.1. Edades.

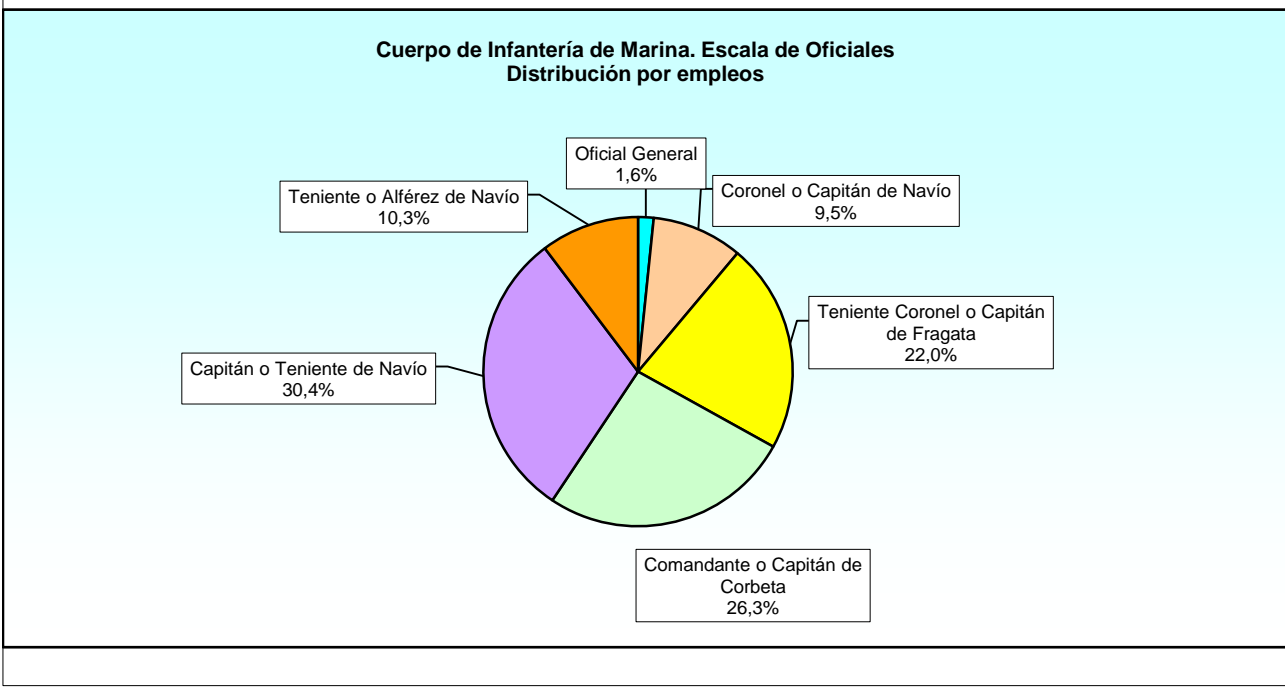
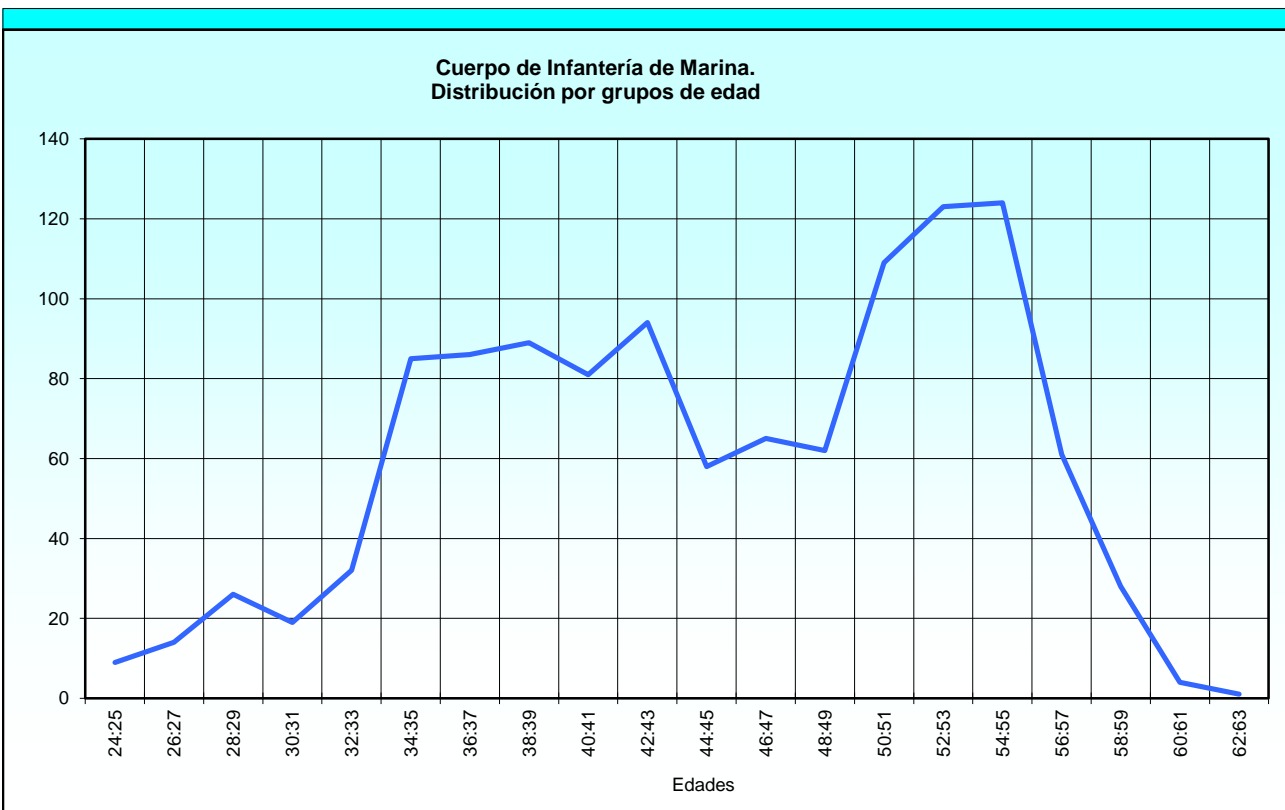
3.2.1.3. Cuerpo de Infantería de Marina.

Tabla 2 de 2

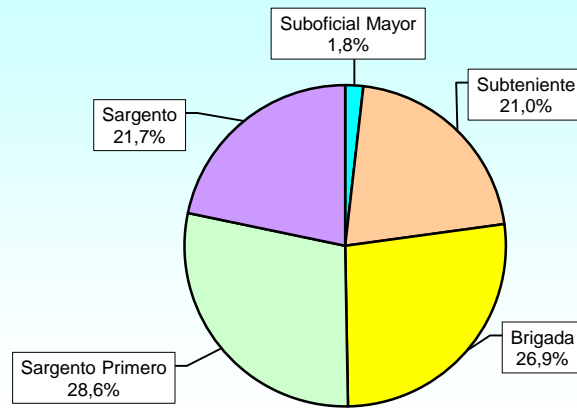
ESCALAS Y EMPLEOS	EDADES DE DOS EN DOS AÑOS												
	46:47	48:49	50:51	52:53	54:55	56:57	58:59	60:61	62:63	64:65	66:67	68:69	de 70
TOTAL	65	62	109	123	124	61	28	4	1	0	0	0	0
Total Escala de Oficiales	20	20	29	25	24	25	13	3	1	0	0	0	0
Oficial General	-	-	-	-	-	-	4	1	1	-	-	-	-
Coronel o Capitán de Navío	-	-	-	6	12	13	4	-	-	-	-	-	-
Teniente Coronel o Capitán de Fragata	6	17	22	17	7	8	4	-	-	-	-	-	-
Comandante o Capitán de Corbeta	6	1	3	-	3	2	1	2	-	-	-	-	-
Capitán o Teniente de Navío	8	2	4	2	2	2	-	-	-	-	-	-	-
Teniente o Alférez de Navío	-	-	-	-	-	-	-	-	-	-	-	-	-
Total Escala de Suboficiales	44	42	67	86	89	33	12	1	0	0	0	0	0
Suboficial Mayor	-	-	-	1	6	5	1	-	-	-	-	-	-
Subteniente	-	1	17	37	59	25	11	1	-	-	-	-	-
Brigada	29	36	39	43	23	3	-	-	-	-	-	-	-
Sargento Primero	15	5	10	5	1	-	-	-	-	-	-	-	-
Sargento	-	-	1	-	-	-	-	-	-	-	-	-	-
Total a extinguir Oficiales	1	0	13	12	11	3	3	0	0	0	0	0	0
Teniente Coronel o Capitán de Fragata	-	-	-	-	-	2	-	-	-	-	-	-	-
Comandante o Capitán de Corbeta	-	-	1	2	5	1	3	-	-	-	-	-	-
Capitán o Teniente de Navío	1	-	12	10	6	-	-	-	-	-	-	-	-
Teniente o Alférez de Navío	-	-	-	-	-	-	-	-	-	-	-	-	-

3.2.1. Edades.

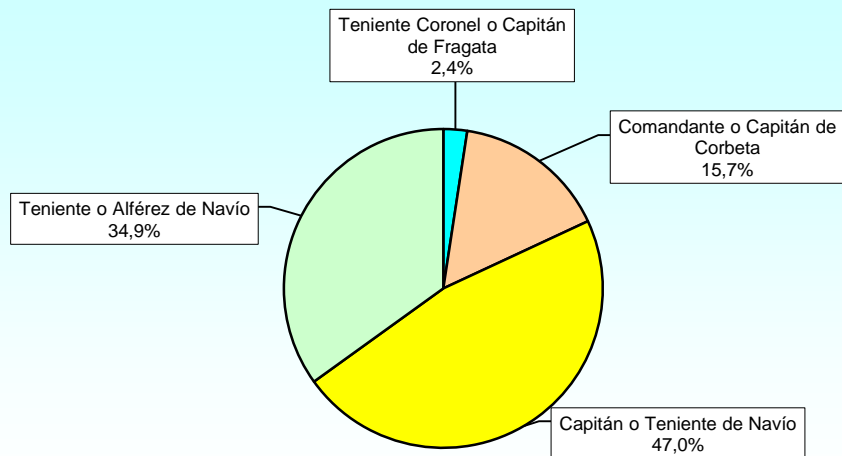
3.2.1.3. Cuerpo de Infantería de Marina.



Cuerpo de Infantería de Marina. Escala de Suboficiales
Distribución por empleos



Cuerpo de Infantería de Marina. Escala a Extinguir Oficiales
Distribución por empleos



3.2.1. Edades.

3.2.1.4. Cuerpo de Intendencia de la Armada.

Tabla 1 de 2

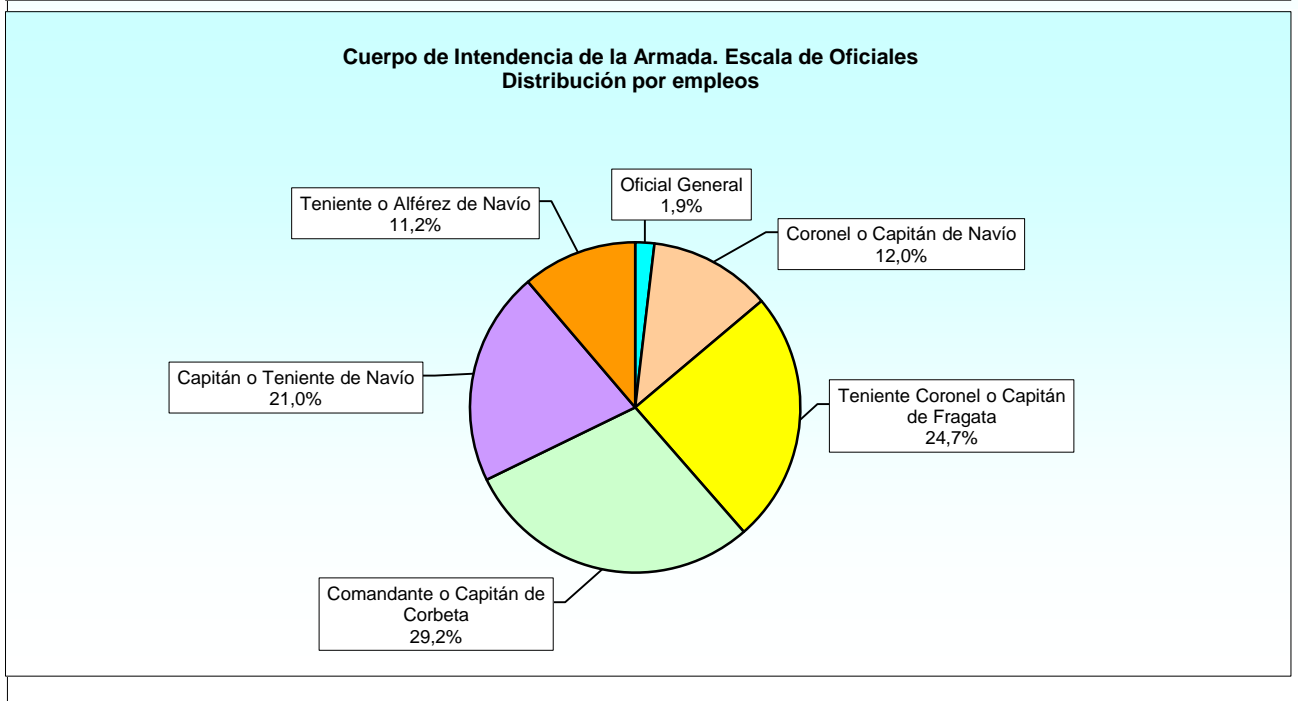
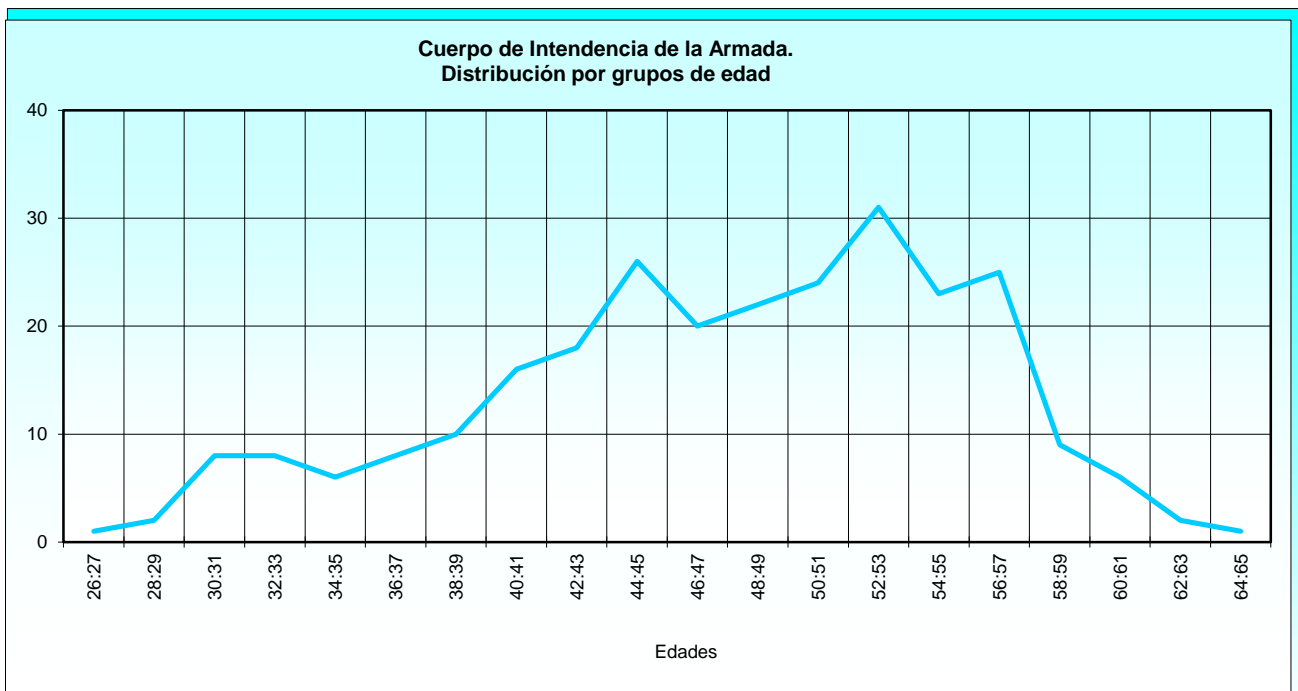
ESCALAS Y EMPLEOS	TOTAL	EDADES DE DOS EN DOS AÑOS												
		20:21	22:23	24:25	26:27	28:29	30:31	32:33	34:35	36:37	38:39	40:41	42:43	44:45
TOTAL ESCALA DE OFICIALES	267	0	0	1	1	2	8	8	6	8	10	16	18	26
Oficial General	5	-	-	-	-	-	-	-	-	-	-	-	-	-
Coronel o Capitán de Navío	32	-	-	-	-	-	-	-	-	-	-	-	-	-
Teniente Coronel o Capitán de Fragata	66	-	-	-	-	-	-	-	-	-	-	-	-	-
Comandante o Capitán de Corbeta	78	-	-	-	-	-	-	-	-	-	-	2	8	22
Capitán o Teniente de Navío	56	-	-	-	-	-	-	-	4	5	7	13	9	4
Teniente o Alférez de Navío	30	-	-	1	1	2	8	8	2	3	3	1	1	-

3.2.1. Edades.

3.2.1.4. Cuerpo de Intendencia de la Armada.

Tabla 2 de 2

ESCALAS Y EMPLEOS	EDADES DE DOS EN DOS AÑOS												
	46:47	48:49	50:51	52:53	54:55	56:57	58:59	60:61	62:63	64:65	66:67	68:69	de 70
TOTAL ESCALA DE OFICIALES	20	22	24	31	23	25	9	6	2	1	0	0	0
Oficial General	-	-	-	-	-	-	2	-	2	1	-	-	-
Coronel o Capitán de Navío	-	-	1	4	6	13	5	3	-	-	-	-	-
Teniente Coronel o Capitán de Fragata	1	8	13	18	14	7	2	3	-	-	-	-	-
Comandante o Capitán de Corbeta	16	13	8	6	1	2	-	-	-	-	-	-	-
Capitán o Teniente de Navío	3	1	2	3	2	3	-	-	-	-	-	-	-
Teniente o Alférez de Navío	-	-	-	-	-	-	-	-	-	-	-	-	-



3.2.1. Edades.

3.2.1.5. Cuerpo de Ingenieros de la Armada.

Tabla 1 de 2

ESCALAS Y EMPLEOS	TOTAL	EADAES DE DOS EN DOS AÑOS												
		20:21	22:23	24:25	26:27	28:29	30:31	32:33	34:35	36:37	38:39	40:41	42:43	44:45
TOTAL	235	0	0	0	3	8	8	7	7	10	23	17	19	21
Total Escala de Oficiales	160	0	0	0	0	6	5	4	3	7	17	10	8	10
Oficial General	5	-	-	-	-	-	-	-	-	-	-	-	-	-
Coronel o Capitán de Navío	24	-	-	-	-	-	-	-	-	-	-	-	-	-
Teniente Coronel o Capitán de Fragata	43	-	-	-	-	-	-	-	-	-	-	-	-	2
Comandante o Capitán de Corbeta	43	-	-	-	-	-	-	-	-	2	3	5	6	8
Capitán o Teniente de Navío	21	-	-	-	-	-	-	2	1	3	9	3	2	-
Teniente o Alférez de Navío	24	-	-	-	-	6	5	2	2	2	5	2	-	-
Total Escala Técnica	75	0	0	0	3	2	3	3	4	3	6	7	11	11
Comandante o Capitán de Corbeta	4	-	-	-	-	-	-	-	-	-	-	-	-	-
Capitán o Teniente de Navío	42	-	-	-	-	-	-	-	-	-	3	4	7	10
Teniente o Alférez de Navío	29	-	-	-	3	2	3	3	4	3	3	3	4	1

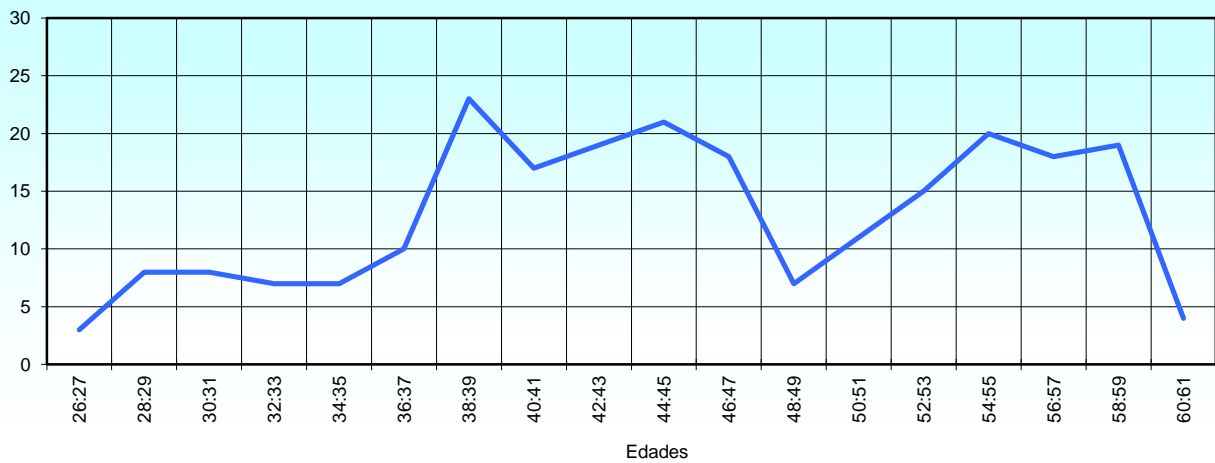
3.2.1. Edades

3.2.1.5. Cuerpo de Ingenieros de la Armada.

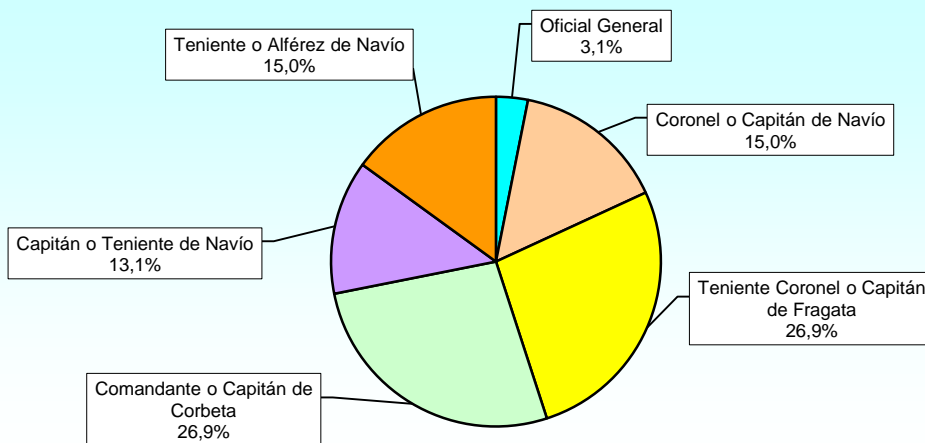
Tabla 2 de 2

ESCALAS Y EMPLEOS	EADAES DE DOS EN DOS AÑOS												
	46:47	48:49	50:51	52:53	54:55	56:57	58:59	60:61	62:63	64:65	66:67	68:69	> de 70
TOTAL	18	7	11	15	20	18	19	4	0	0	0	0	0
Total Escala de Oficiales	15	6	9	11	14	15	17	3	0	0	0	0	0
Oficial General	-	-	-	-	1	-	4	-	-	-	-	-	-
Coronel o Capitán de Navío	-	-	-	1	4	9	8	2	-	-	-	-	-
Teniente Coronel o Capitán de Fragata	4	2	8	10	6	5	5	1	-	-	-	-	-
Comandante o Capitán de Corbeta	10	4	1	-	3	1	-	-	-	-	-	-	-
Capitán o Teniente de Navío	1	-	-	-	-	-	-	-	-	-	-	-	-
Teniente o Alférez de Navío	-	-	-	-	-	-	-	-	-	-	-	-	-
Total Escala Técnica	3	1	2	4	6	3	2	1	0	0	0	0	0
Comandante o Capitán de Corbeta	-	-	-	1	1	-	1	1	-	-	-	-	-
Capitán o Teniente de Navío	3	1	2	3	5	3	1	-	-	-	-	-	-
Teniente o Alférez de Navío	-	-	-	-	-	-	-	-	-	-	-	-	-

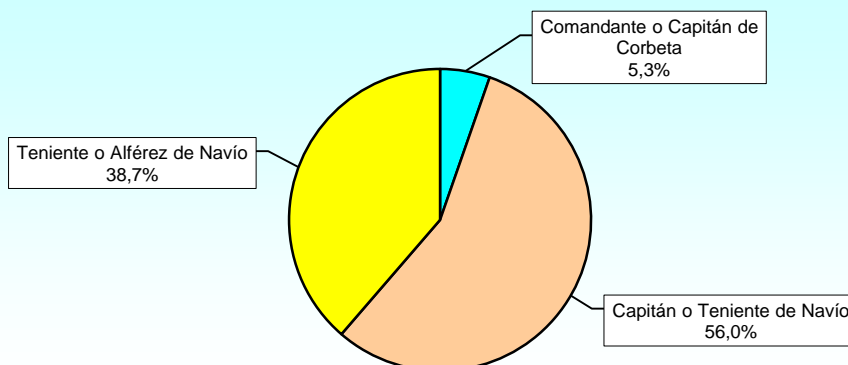
**Cuerpo de Ingenieros de la Armada.
Distribución por grupos de edad**



**Cuerpo de Ingenieros de la Armada. Escala de Oficiales
Distribución por empleos**



**Cuerpo de Ingenieros de la Armada. Escala Técnica
Distribución por empleos**



3.2.1. Edades.

3.2.1.6. Cuerpo y Escalas a Extinguir de la Armada.

Tabla 1 de 2

ESCALAS Y EMPLEOS	TOTAL	EIDADES DE DOS EN DOS AÑOS													
		20:21	22:23	24:25	26:27	28:29	30:31	32:33	34:35	36:37	38:39	40:41	42:43	44:45	
TOTAL	391	0	0	0	2	3	5	4	3	19	23	32	29	24	
Total Escala de Oficiales	86	0	0	0	0	0	0	0	0	0	0	0	0	0	
Teniente Coronel o Capitán de Fragata	7	-	-	-	-	-	-	-	-	-	-	-	-	-	
Comandante o Capitán de Corbeta	76	-	-	-	-	-	-	-	-	-	-	-	-	-	
Teniente o Alférez de Navío	3	-	-	-	-	-	-	-	-	-	-	-	-	-	
Total Escala de Suboficiales	31	0	0	0	0	0	0	0	0	0	0	0	0	0	
Subteniente	26	-	-	-	-	-	-	-	-	-	-	-	-	-	
Brigada	4	-	-	-	-	-	-	-	-	-	-	-	-	-	
Sargento Primero	1	-	-	-	-	-	-	-	-	-	-	-	-	-	
Total a extinguir Oficiales	273	0	0	0	2	3	5	4	3	19	23	32	29	24	
Teniente Coronel o Capitán de Fragata	4	-	-	-	-	-	-	-	-	-	-	-	-	-	
Comandante o Capitán de Corbeta	44	-	-	-	-	-	-	-	-	-	-	-	-	-	
Capitán o Teniente de Navío	149	-	-	-	-	-	-	-	-	1	6	13	24	24	
Teniente o Alférez de Navío	76	-	-	-	2	3	5	4	3	18	17	19	5	-	
Total a extinguir y no integrados	1	0	0	0	0	0	0	0	0	0	0	0	0	0	
Coronel o Capitán de Navío	1	-	-	-	-	-	-	-	-	-	-	-	-	-	

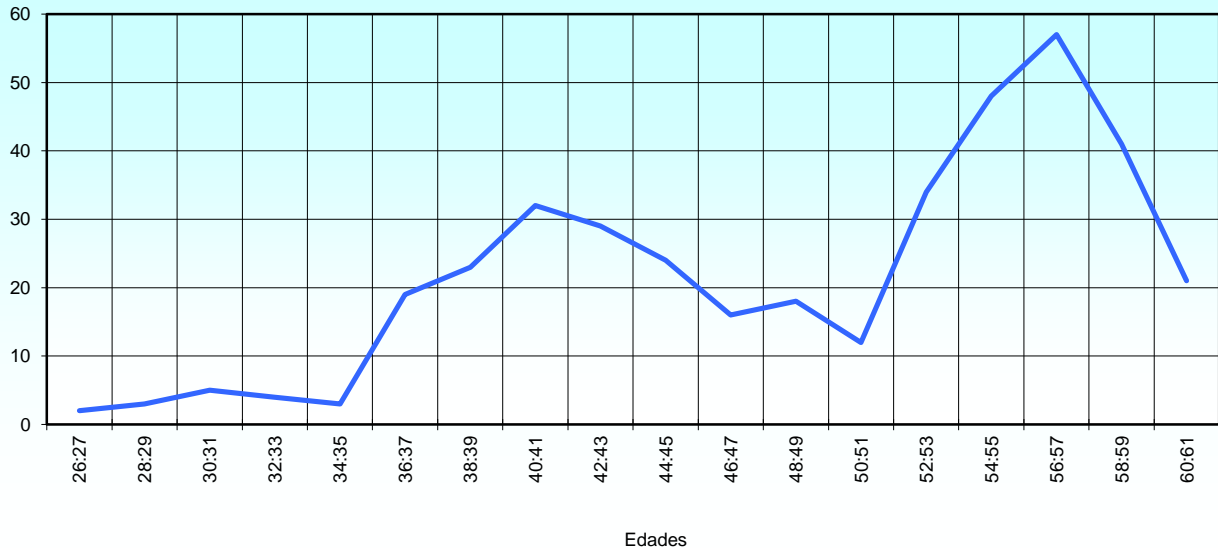
3.2.1. Edades.

3.2.1.6. Cuerpo y Escalas a Extinguir de la Armada.

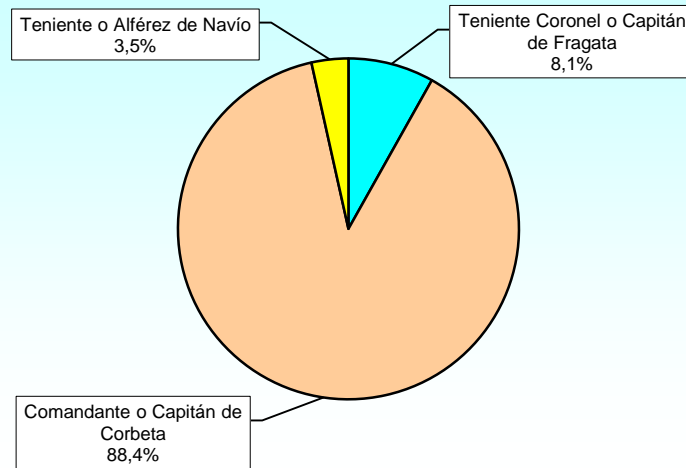
Tabla 2 de 2

ESCALAS Y EMPLEOS	EIDADES DE DOS EN DOS AÑOS													
	46:47	48:49	50:51	52:53	54:55	56:57	58:59	60:61	62:63	64:65	66:67	68:69	> de 70	
TOTAL	16	18	12	34	48	57	41	21	0	0	0	0	0	
Total Escala de Oficiales	0	0	0	4	23	26	18	15	0	0	0	0	0	
Teniente Coronel o Capitán de Fragata	-	-	-	-	-	2	3	2	-	-	-	-	-	
Comandante o Capitán de Corbeta	-	-	-	4	23	22	15	12	-	-	-	-	-	
Teniente o Alférez de Navío	-	-	-	-	-	2	-	1	-	-	-	-	-	
Total Escala de Suboficiales	0	1	0	5	6	12	7	0	0	0	0	0	0	
Subteniente	-	-	-	3	5	11	7	-	-	-	-	-	-	
Brigada	-	1	-	2	1	-	-	-	-	-	-	-	-	
Sargento Primero	-	-	-	-	-	1	-	-	-	-	-	-	-	
Total a extinguir Oficiales	16	17	12	25	19	18	16	6	0	0	0	0	0	
Teniente Coronel o Capitán de Fragata	-	-	-	-	-	-	3	1	-	-	-	-	-	
Comandante o Capitán de Corbeta	-	-	1	7	8	13	10	5	-	-	-	-	-	
Capitán o Teniente de Navío	16	17	11	18	11	5	3	-	-	-	-	-	-	
Teniente o Alférez de Navío	-	-	-	-	-	-	-	-	-	-	-	-	-	
Total a extinguir y no integrados	0	0	0	0	0	1	0	0	0	0	0	0	0	
Coronel o Capitán de Navío	-	-	-	-	-	1	-	-	-	-	-	-	-	

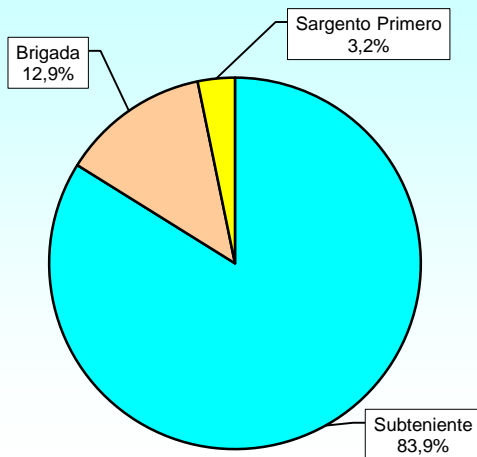
**Cuerpo y Escalas a Extinguir de la Armada.
Distribución por grupos de edad**



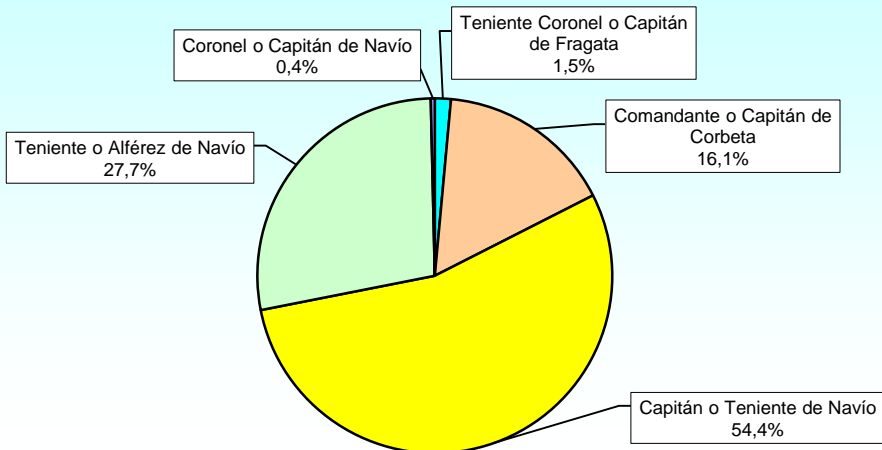
**Cuerpo y Escalas a Extinguir de la Armada.
Escala de Oficiales. Distribución por empleos**



**Cuerpo y Escalas a Extinguir de la Armada.
Escala de Suboficiales. Distribución por empleos**



**Cuerpo y Escalas a Extinguir de la Armada.
A extinguir Oficiales. Distribución por empleos**



3.2.2. Ascensos en el año.

3.2.2.1. Almirantes.

CUERPOS	2004	2005	2006	2007	2008	2009	2010	2011	2012	2013
Cº GENERAL ARMADA										
Escala de Oficiales										
Total a 1 de enero	13	14	13	11	11	7	7	7	5	7
Ascendidos en el año	1	1	3	-	2	-	-	-	1	-
Porcentaje	7,7	7,1	23,1	-	18,2	-	-	-	20,0	-

3.2.2. Ascensos en el año.

3.2.2.2. Vicealmirantes o Generales de División.

CUERPOS	2004	2005	2006	2007	2008	2009	2010	2011	2012	2013
Cº GENERAL ARMADA										
Escala de Oficiales										
Total a 1 de enero	13	14	13	11	11	12	12	11	14	13
Ascendidos en el año	1	1	3	-	2	2	1	2	4	1
Porcentaje	7,7	7,1	23,1	-	18,2	16,7	8,3	18,2	28,6	7,7
Cº INFª MARINA										
Escala de Oficiales										
Total a 1 de enero	-	-	-	-	-	1	1	1	1	1
Ascendidos en el año	-	-	-	-	-	-	-	-	-	-
Porcentaje	-	-	-	-	-	-	-	-	-	-
Cº INTª ARMADA										
Escala de Oficiales										
Total a 31 de diciembre	-	-	-	-	-	2	2	2	2	2
Destinados en el año	-	-	-	-	-	-	-	-	-	-
Porcentaje	-	-	-	-	-	-	-	-	-	-
Cº INGENIEROS ARM.										
Escala de Oficiales										
Total a 1 de enero	-	-	-	-	-	2	1	1	1	1
Ascendidos en el año	-	-	-	-	-	-	-	-	-	-
Porcentaje	-	-	-	-	-	-	-	-	-	-

3.2.2. Ascensos en el año.

3.2.2.3. Contralmirantes o Generales de Brigada.

CUERPOS	2004	2005	2006	2007	2008	2009	2010	2011	2012	2013
Cº GENERAL ARMADA										
Escala de Oficiales										
Total a 1 de enero	20	20	20	20	20	19	19	20	17	17
Ascendidos en el año	4	3	5	-	6	1	2	6	6	-
Porcentaje	20,0	15,0	25,0	-	30,0	5,3	10,5	30,0	35,3	-
Cº INFª MARINA										
Escala de Oficiales										
Total a 1 de enero	3	3	4	4	5	4	4	3	4	5
Ascendidos en el año	-	-	1	-	-	-	-	-	-	-
Porcentaje	-	-	25,0	-	-	-	-	-	-	-
Cº INTª ARMADA										
Escala de Oficiales										
Total a 1 de enero	4	4	4	4	4	3	3	3	3	3
Ascendidos en el año	-	-	1	1	-	-	2	-	-	1
Porcentaje	-	-	25,0	25,0	-	-	66,7	-	-	33,3
Cº INGENIEROS ARM.										
Escala de Oficiales										
Total a 1 de enero	3	4	4	4	5	5	5	5	5	5
Ascendidos en el año	-	-	1	1	-	1	1	-	1	-
Porcentaje	-	-	25,0	25,0	-	20,0	20,0	-	20,0	-

3.2.2. Ascensos en el año.

3.2.2.4. Capitanes de Navío o Coroneles.

CUERPOS	2004	2005	2006	2007	2008	2009	2010	2011	2012	2013
Cº GENERAL ARMADA										
Escala de Oficiales										
Total a 1 de enero	144	145	150	148	151	144	144	142	139	136
Ascendidos en el año	5	5	9	1	10	15	8	3	8	1
Porcentaje	3,5	3,4	6,0	0,7	6,6	10,4	5,6	0,7	5,8	0,7
Cº INFª MARINA										
Escala de Oficiales										
Total a 1 de enero	38	37	34	37	35	39	39	39	38	37
Ascendidos en el año	-	1	3	1	-	4	2	1	1	-
Porcentaje	-	2,7	8,8	2,7	-	10,3	5,1	2,6	2,6	-
Cº INTª ARMADA										
Escala de Oficiales										
Total a 1 de enero	43	40	37	38	38	36	36	35	36	36
Ascendidos en el año	1	1	1	1	1	3	2	-	1	1
Porcentaje	2,3	2,5	2,7	2,6	2,6	8,3	5,6	-	2,8	2,8
Cº INGENIEROS ARM.										
Escala de Oficiales										
Total a 1 de enero	32	30	28	26	26	25	25	25	25	22
Ascendidos en el año	3	-	1	3	1	4	2	1	2	-
Porcentaje	9,4	-	3,6	11,5	3,8	16,0	8,0	4,0	8,0	-

3.2.2. Ascensos en el año.

3.2.2.5. Capitanes de Fragata o Tenientes Coroneles.

CUERPOS Y ESCALAS	2004	2005	2006	2007	2008	2009	2010	2011	2012	2013
Cº GENERAL ARM.										
Esc. Sup. Oficiales										
Total a 1 de enero	232	232	232	232	232	-	-	-	-	-
Ascendidos en el año	23	24	30	27	28	-	-	-	-	-
Porcentaje	9,9	10,3	12,9	11,6	12,1	-	-	-	-	-
Escala de Oficiales										
Total a 1 de enero	-	-	-	-	-	252	252	269	284	287
Ascendidos en el año	-	-	-	-	-	33	28	26	28	19
Porcentaje	-	-	-	-	-	13,1	11,1	9,7	9,9	6,6
Escala a Extinguir Oficiales										
Total a 1 de enero	-	-	-	-	-	1	1	1	1	1
Ascendidos en el año	-	-	-	-	-	-	-	-	-	-
Porcentaje	-	-	-	-	-	-	-	-	-	-
Cº INFª MARINA										
Esc. Sup. Oficiales										
Total a 1 de enero	63	63	62	63	63	-	-	-	-	-
Ascendidos en el año	3	2	7	3	6	-	-	-	-	-
Porcentaje	4,8	3,2	11,3	4,8	9,5	-	-	-	-	-
Escala de Oficiales										
Total a 1 de enero	-	-	-	-	-	72	72	76	76	78
Ascendidos en el año	-	-	-	-	-	10	8	8	9	4
Porcentaje	-	-	-	-	-	13,9	11,1	10,5	11,8	5,1
Escala a Extinguir Oficiales										
Total a 1 de enero	-	-	-	-	-	2	2	2	2	2
Ascendidos en el año	-	-	-	-	-	-	-	-	-	-
Porcentaje	-	-	-	-	-	-	-	-	-	-
Cº INTª ARMADA										
Esc. Sup. Oficiales										
Total a 1 de enero	50	50	50	49	49	-	-	-	-	-
Ascendidos en el año	7	3	10	7	6	-	-	-	-	-
Porcentaje	14,0	6,0	20,0	14,3	12,2	-	-	-	-	-
Escala de Oficiales										
Total a 1 de enero	-	-	-	-	-	60	60	65	66	66
Ascendidos en el año	-	-	-	-	-	14	5	2	4	8
Porcentaje	-	-	-	-	-	23,3	8,3	3,1	6,1	12,1
Cº INGENIEROS A.										
Esc. Sup. Oficiales										
Total a 1 de enero	51	50	49	47	44	-	-	-	-	-
Ascendidos en el año	5	3	5	7	6	-	-	-	-	-
Porcentaje	9,8	6,0	10,2	14,9	13,6	-	-	-	-	-
Escala de Oficiales										
Total a 1 de enero	-	-	-	-	-	44	44	44	44	45
Ascendidos en el año	-	-	-	-	-	7	6	3	4	3
Porcentaje	-	-	-	-	-	15,9	13,6	6,8	9,1	6,7
Cº y ESC. A EXT. A.										
Escala de Oficiales										
Total a 1 de enero	-	-	-	-	-	8	8	9	8	8
Ascendidos en el año	-	-	-	-	-	1	-	-	-	-
Porcentaje	-	-	-	-	-	12,5	-	-	-	-

3.2.2. Ascensos en el año.

3.2.2.6. Capitanes de Corbeta o Comandantes.

CUERPOS Y ESCALAS	2004	2005	2006	2007	2008	2009	2010	2011	2012	2013
Cº GENERAL ARM.										
Esc. Sup. Oficiales										
Total a 1 de enero	321	315	311	308	297	-	-	-	-	-
Ascendidos en el año	26	28	32	29	32	-	-	-	-	-
Porcentaje	8,1	8,9	10,3	9,4	10,8	-	-	-	-	-
Escala de Oficiales										
Total a 1 de enero	9	11	13	13	14	304	304	321	328	338
Ascendidos en el año	-	-	-	-	2	36	44	44	39	33
Porcentaje	-	-	-	-	14,3	11,8	14,5	13,7	11,9	9,8
Escala a Extinguir Oficiales										
Total a 1 de enero	-	-	-	-	-	13	13	11	11	10
Ascendidos en el año	-	-	-	-	-	1	-	-	-	-
Porcentaje	-	-	-	-	-	7,7	-	-	-	-
Cº INFª MARINA										
Esc. Sup. Oficiales										
Total a 1 de enero	75	76	77	77	78	-	-	-	-	-
Ascendidos en el año	3	4	9	2	11	-	-	-	-	-
Porcentaje	4,0	5,3	11,7	2,6	2,6	-	-	-	-	-
Escala de Oficiales										
Total a 1 de enero	27	27	27	30	29	84	84	96	97	98
Ascendidos en el año	-	-	-	-	-	14	13	10	9	10
Porcentaje	-	-	-	-	-	16,7	15,5	10,4	9,3	10,2
Escala a Extinguir Oficiales										
Total a 1 de enero	-	-	-	-	-	23	23	23	23	23
Ascendidos en el año	-	-	-	-	-	-	-	1	-	1
Porcentaje	-	-	-	-	-	-	-	4,3	-	4,3
Cº INTª ARMADA										
Esc. Sup. Oficiales										
Total a 1 de enero	94	92	91	87	85	-	-	-	-	-
Ascendidos en el año	9	4	10	8	10	-	-	-	-	-
Porcentaje	9,6	4,3	11,0	9,2	11,8	-	-	-	-	-
Escala de Oficiales										
Total a 1 de enero	-	-	-	-	-	82	82	79	78	78
Ascendidos en el año	-	-	-	-	-	14	14	4	7	8
Porcentaje	-	-	-	-	-	17,1	17,1	5,1	9,0	10,3
Cº INGENIEROS A.										
Esc. Sup. Oficiales										
Total a 1 de enero	43	47	46	45	44	-	-	-	-	-
Ascendidos en el año	4	2	4	4	5	-	-	-	-	-
Porcentaje	9,3	4,3	8,7	8,9	11,4	-	-	-	-	-
Escala de Oficiales										
Total a 1 de enero	-	-	-	-	-	45	45	42	45	45
Ascendidos en el año	-	-	-	-	-	7	7	3	4	3
Porcentaje	-	-	-	-	-	15,6	15,6	7,1	8,9	6,7
Cº ESPTAS. AR.										
Escala de Oficiales										
Total a 1 de enero	99	85	93	93	92	-	-	-	-	-
Ascendidos en el año	-	-	2	3	3	-	-	-	-	-
Porcentaje	-	-	2,2	3,2	3,3	-	-	-	-	-
Cº Y ESC. A EXT. A.										
Escala a Extinguir Oficiales										
Total a 1 de enero	-	-	-	-	-	77	77	58	49	48
Ascendidos en el año	-	-	-	-	-	5	1	1	-	2
Porcentaje	-	-	-	-	-	-	-	1,7	-	4,2
Escala de Oficiales										
Total a 1 de enero	-	-	-	-	-	71	100	95	90	83
Ascendidos en el año	-	-	-	-	-	-	1	2	4	3
Porcentaje	-	-	-	-	-	-	1,0	2,1	4,4	3,6

3.2.2. Ascensos en el año.

3.2.2.7. Tenientes de Navío o Capitanes.

Tabla 1 de 2

CUERPOS Y ESCALAS	2004	2005	2006	2007	2008	2009	2010	2011	2012	2013
Cº GENERAL ARM.										
Esc. Sup. Oficiales										
Total a 1 de enero	331	333	330	324	319	-	-	-	-	-
Ascendidos en el año	23	25	29	22	27	-	-	-	-	-
Porcentaje	6,9	7,5	8,8	6,8	8,5	-	-	-	-	-
Escala de Oficiales										
Total a 1 de enero	13	24	41	56	68	342	342	346	332	355
Ascendidos en el año	2	2	1	1	3	43	39	52	48	40
Porcentaje	15,4	8,3	2,4	1,8	4,4	12,6	11,4	15,0	14,5	11,3
Escala a Extinguir Oficiales										
Total a 1 de enero	-	-	-	-	-	117	117	118	117	107
Ascendidos en el año	-	-	-	-	-	-	1	-	-	2
Porcentaje	-	-	-	-	-	-	0,9	-	-	1,9
Cº INFª MARINA										
Esc. Sup. Oficiales										
Total a 1 de enero	89	93	97	97	101	-	-	-	-	-
Ascendidos en el año	5	5	9	4	11	-	-	-	-	-
Porcentaje	5,6	5,4	9,3	4,1	10,9	-	-	-	-	-
Escala de Oficiales										
Total a 1 de enero	9	23	35	35	45	86	86	82	87	97
Ascendidos en el año	2	-	3	-	-	-	19	12	12	11
Porcentaje	22,2	-	8,6	-	-	-	22,1	14,6	13,8	11,3
Escala a Extinguir Oficiales										
Total a 1 de enero	-	-	-	-	-	75	75	70	67	53
Ascendidos en el año	-	-	-	-	-	-	-	1	-	3
Porcentaje	-	-	-	-	-	-	-	1,4	-	5,7

3.2.2. Ascensos en el año.

3.2.2.7. Tenientes de Navío o Capitanes.

Tabla 2 de 2

CUERPOS Y ESCALAS	2004	2005	2006	2007	2008	2009	2010	2011	2012	2013
C° INTª ARMADA										
Esc. Sup. Oficiales										
Total a 1 de enero	91	90	89	88	85	-	-	-	-	-
Ascendidos en el año	8	3	7	6	9	-	-	-	-	-
Porcentaje	8,8	3,3	7,9	6,8	10,6	-	-	-	-	-
Escala de Oficiales										
Total a 1 de enero	-	-	-	-	-	66	66	56	56	56
Ascendidos en el año	-	-	-	-	-	-	12	3	8	8
Porcentaje	-	-	-	-	-	-	18,2	5,4	14,3	14,3
C° INGENIEROS A.										
Esc. Sup. Oficiales										
Total a 1 de enero	38	33	35	35	33	-	-	-	-	-
Ascendidos en el año	8	2	3	3	5	-	-	-	-	-
Porcentaje	21,1	6,1	8,6	8,6	15,2	-	-	-	-	-
Escala de Oficiales										
Total a 1 de enero	-	4	4	8	10	23	23	19	23	23
Ascendidos en el año	-	-	-	-	-	-	6	2	4	3
Porcentaje	-	-	-	-	-	-	26,1	10,5	17,4	13,0
Escala Técnica										
Total a 1 de enero	-	-	-	-	-	36	36	39	39	41
Ascendidos en el año	-	-	-	-	-	22	-	2	1	1
Porcentaje	-	-	-	-	-	61,1	-	5,1	2,6	2,4
C° ESPTAS. AR.										
Escala de Oficiales										
Total a 1 de enero	79	99	100	109	121	-	-	-	-	-
Ascendidos en el año	-	10	2	5	16	-	-	-	-	-
Porcentaje	-	10,1	2,0	4,6	13,2	-	-	-	-	-
C° y ESC. A EXT. A.										
Escala a Extinguir Oficiales										
Total a 1 de enero	-	-	-	-	-	183	183	177	183	157
Ascendidos en el año	-	-	-	-	-	-	9	1	8	5
Porcentaje	-	-	-	-	-	-	4,9	0,6	4,4	3,2
Escala de Oficiales										
Total a 1 de enero	-	-	-	-	-	1	3	3	2	-
Ascendidos en el año	-	-	-	-	-	-	-	-	2	-
Porcentaje	-	-	-	-	-	-	-	-	100,0	-

3.2.2. Ascensos en el año.

3.2.2.8. Alféreces de Navío o Tenientes.

Tabla 1 de 2

CUERPOS Y ESCALAS	2004	2005	2006	2007	2008	2009	2010	2011	2012	2013
Cº GENERAL ARM.										
Esc. Sup. Oficiales										
Total a 1 de enero	104	106	109	115	124	-	-	-	-	-
Ascendidos en el año	29	25	24	16	21	-	-	-	-	-
Porcentaje	27,9	23,6	22,0	13,9	16,9	-	-	-	-	-
Escala de Oficiales										
Total a 1 de enero	118	114	108	103	97	119	119	117	124	137
Ascendidos en el año *	13	20	16	14	58	30	36	36	39	37
Porcentaje	11,0	17,5	14,8	13,6	59,8	25,2	30,3	30,8	31,5	27,0
Escala a Extinguir Oficiales										
Total a 1 de enero	-	-	-	-	-	47	47	48	53	49
Ascendidos en el año	-	-	-	-	-	11	8	3	3	-
Porcentaje	-	-	-	-	-	23,4	17,0	6,3	5,7	-
Cº INFª MARINA										
Esc. Sup. Oficiales										
Total a 1 de enero	32	30	26	24	22	-	-	-	-	-
Ascendidos en el año	11	10	9	10	6	-	-	-	-	-
Porcentaje	34,4	33,3	34,6	41,7	27,3	-	-	-	-	-
Escala de Oficiales										
Total a 1 de enero	77	72	71	70	64	33	33	30	33	36
Ascendidos en el año	16	12	3	10	37	11	10	15	9	16
Porcentaje	20,8	16,7	4,2	14,3	57,8	33,3	30,3	50,0	27,3	44,4
Escala a Extinguir Oficiales										
Total a 1 de enero	-	-	-	-	-	33	33	34	30	30
Ascendidos en el año	-	-	-	-	-	4	1	2	2	4
Porcentaje	-	-	-	-	-	12,1	3,0	5,9	6,7	13,3

* El aumento de los ascensos en el año 2008 se debe a la entrada en vigor de la Ley 39/2007 de 19 de noviembre de la carrera militar que en la Disposición Transitoria 4ª en punto 7 h) dice:

En el ciclo de ascensos 2008-2009, los tenientes y los alféreces a los que se refieren las letras f) y g) de este apartado, así como los del apartado 10, ascenderán al empleo de capitán y teniente, respectivamente, por el sistema de antigüedad siempre que cumplan las exigencias de tiempo de servicios establecidas en ellas.

3.2.2. Ascensos en el año.

3.2.2.8. Alféreces de Navío o Tenientes.

Tabla 2 de 2

CUERPOS Y ESCALAS	2004	2005	2006	2007	2008	2009	2010	2011	2012	2013
Cº INTª ARMADA										
Esc. Sup. Oficiales										
Total a 1 de enero	20	14	18	14	14	-	-	-	-	-
Ascendidos en el año	8	2	6	4	6	-	-	-	-	-
Porcentaje	40,0	14,3	33,3	28,6	42,9	-	-	-	-	-
Escala de Oficiales										
Total a 1 de enero	-	-	-	-	-	24	24	28	31	27
Ascendidos en el año	-	-	-	-	-	8	3	4	9	8
Porcentaje	-	-	-	-	-	33,3	12,5	14,3	29,0	29,6
Cº INGENIEROS A.										
Esc. Sup. Oficiales										
Total a 1 de enero	9	7	8	8	8	-	-	-	-	-
Ascendidos en el año	4	2	3	2	3	-	-	-	-	-
Porcentaje	44,4	28,6	37,5	25,0	37,5	-	-	-	-	-
Escala de Oficiales										
Total a 1 de enero	-	-	-	-	-	14	14	17	21	21
Ascendidos en el año	-	-	-	-	-	2	3	2	7	2
Porcentaje	-	-	-	-	-	14,3	21,4	11,8	33,3	9,5
Escala Técnica										
Total a 1 de enero	17	29	35	35	36	19	19	19	20	29
Ascendidos en el año	4	-	4	2	4	2	3	3	3	1
Porcentaje	23,5	-	11,4	5,7	11,1	10,5	15,8	15,8	15,0	3,4
Cº ESPTAS. AR.										
Escala de Oficiales										
Total a 1 de enero	199	178	183	181	175	-	-	-	-	-
Ascendidos en el año *	20	11	12	17	110	-	-	-	-	-
Porcentaje	10,1	6,2	6,6	9,4	62,9	-	-	-	-	-
Cº y ESC. A EXT. A.										
Escala a Extinguir Oficiales										
Total a 1 de enero	-	-	-	-	-	91	91	92	90	87
Ascendidos en el año	-	-	-	-	-	14	9	13	14	10
Porcentaje	-	-	-	-	-	15,4	9,9	14,1	15,6	11,5
Escala de Oficiales										
Total a 1 de enero	-	-	-	-	-	3	3	3	3	3
Ascendidos en el año	-	-	-	-	-	-	-	-	-	-
Porcentaje	-	-	-	-	-	-	-	-	-	-

* El aumento de los ascensos en el año 2008 se debe a la entrada en vigor de la Ley 39/2007 de 19 de noviembre de la carrera militar que en la Disposición transitoria 4ª en punto 7 h) dice:

En el ciclo de ascensos 2008-2009, los tenientes y los alféreces a los que se refieren las letras f) y g) de este apartado, así como los del apartado 10, ascenderán al empleo de capitán y teniente, respectivamente, por el sistema de antigüedad siempre que cumplan las exigencias de tiempo de servicios establecidas en ellas.

3.2.2. Ascensos en el año.

3.2.2.9. Alféreces de Fragata o Alféreces.

CUERPOS Y ESCALAS	2004	2005	2006	2007	2008	2009	2010	2011	2012	2013
Cº GENERAL ARM.										
Escala de Oficiales										
Total a 1 de enero	47	37	29	27	21	-	-	-	-	-
Ascendidos en el año	10	15	13	18	1	-	-	-	-	-
Porcentaje	21,3	40,5	44,8	66,7	4,8	-	-	-	-	-
Escala a Extinguir Oficiales										
Total a 1 de enero	-	-	-	-	-	25	25	22	11	6
Ascendidos en el año	-	-	-	-	-	5	9	11	5	-
Porcentaje	-	-	-	-	-	20,0	36,0	50,0	45,5	-
Cº INFª MARINA										
Escala de Oficiales										
Total a 1 de enero	23	15	9	11	10	-	-	-	-	-
Ascendidos en el año	13	7	3	6	2	-	-	-	-	-
Porcentaje	56,5	46,7	33,3	54,5	20,0	-	-	-	-	-
Escala a Extinguir Oficiales										
Total a 1 de enero	-	-	-	-	-	15	15	15	10	5
Ascendidos en el año	-	-	-	-	-	5	5	5	5	-
Porcentaje	-	-	-	-	-	33,3	33,3	33,3	50,0	-
Cº INGENIEROS A.										
Escala Técnica										
Total a 1 de enero	22	8	6	6	6	6	6	9	9	-
Ascendidos en el año	16	5	5	2	3	3	2	4	4	-
Porcentaje	72,7	62,5	83,3	33,3	50,0	50,0	33,3	16,7	16,7	-
Cº ESPTAS. AR.										
Escala de Oficiales										
Total a 1 de enero	31	45	32	37	41	-	-	-	-	-
Ascendidos en el año	1	12	11	15	12	-	-	-	-	-
Porcentaje	3,2	26,7	34,4	40,5	29,3	-	-	-	-	-
Cº y ESC. A EXT. A.										
Escala a Extinguir Oficiales										
Total a 1 de enero	-	-	-	-	-	50	50	36	19	3
Ascendidos en el año	-	-	-	-	-	16	17	17	16	-
Porcentaje	-	-	-	-	-	50,0	34,0	47,2	82,4	-

3.2.2. Ascensos en el año.

3.2.2.10. Subtenientes.

CUERPOS Y ESCALAS	2004	2005	2006	2007	2008	2009	2010	2011	2012	2013
Cº GENERAL ARM.										
Escala de Suboficiales										
Total a 1 de enero	-	-	-	-	-	988	988	1.018	1.029	1.043
Ascendidos en el año	-	-	-	-	-	106	19	13	16	12
Porcentaje	-	-	-	-	-	10,7	1,9	1,3	1,6	1,2
Cº INFª MARINA										
Escala de Suboficiales										
Total a 1 de enero	131	131	130	129	127	135	135	140	143	146
Ascendidos en el año	3	2	1	3	4	17	3	1	2	-
Porcentaje	2,3	1,5	0,8	2,3	3,1	12,6	2,2	0,7	1,4	-
Cº ESPTAS. AR.										
Escala de Suboficiales										
Total a 1 de enero	973	980	979	979	978	-	-	-	-	-
Ascendidos en el año	12	19	16	16	25	-	-	-	-	-
Porcentaje	1,2	1,9	1,6	1,6	2,6	-	-	-	-	-

3.2.2. Ascensos en el año.

3.2.2.11. Brigadas.

CUERPOS Y ESCALAS	2004	2005	2006	2007	2008	2009	2010	2011	2012	2013
Cº GENERAL ARM.										
Escala de Suboficiales										
Total a 1 de enero	-	-	-	-	-	1.256	1.256	1.237	1.238	1.233
Ascendidos en el año	-	-	-	-	-	84	107	111	115	113
Porcentaje	-	-	-	-	-	6,7	8,5	9,0	9,3	9,2
Cº INFª MARINA										
Escala de Suboficiales										
Total a 1 de enero	211	211	210	207	206	197	197	195	193	194
Ascendidos en el año	8	3	10	4	26	15	14	11	10	13
Porcentaje	3,8	1,4	4,8	1,9	12,6	7,6	7,1	5,6	5,2	6,7
Cº ESPTAS. AR.										
Escala de Suboficiales										
Total a 1 de enero	1.426	1.390	1.360	1.332	1.311	-	-	-	-	-
Ascendidos en el año	156	76	85	30	126	-	-	-	-	-
Porcentaje	10,9	5,5	6,3	2,3	9,6	-	-	-	-	-
Cº Y ESC. A EXT. A.										
Escala de Suboficiales										
Total a 1 de enero	-	-	-	-	-	19	19	18	13	9
Ascendidos en el año	-	-	-	-	-	-	3	5	5	4
Porcentaje	-	-	-	-	-	-	15,8	27,8	38,5	44,4

3.2.2. Ascensos en el año.

3.2.2.12. Sargentos Primeros.

CUERPOS Y ESCALAS	2004	2005	2006	2007	2008	2009	2010	2011	2012	2013
Cº GENERAL ARM.										
Escala de Suboficiales										
Total a 1 de enero	-	-	-	-	-	892	892	830	768	738
Ascendidos en el año	-	-	-	-	-	3	103	118	123	111
Porcentaje	-	-	-	-	-	0,3	11,5	14,2	16,0	15,0
Cº INFª MARINA										
Escala de Suboficiales										
Total a 1 de enero	146	161	162	162	162	171	171	176	186	195
Ascendidos en el año	10	4	10	6	24	29	12	10	11	13
Porcentaje	6,8	2,5	6,2	3,7	14,8	17,0	7,0	5,7	5,9	6,7
Cº ESPTAS. AR.										
Escala de Suboficiales										
Total a 1 de enero	1.426	1.100	1.100	1.077	1.081	-	-	-	-	-
Ascendidos en el año	137	70	88	36	124	-	-	-	-	-
Porcentaje	9,6	6,4	8,0	3,3	11,5	-	-	-	-	-
Cº y ESC. A EXT. A.										
Escala de Suboficiales										
Total a 1 de enero	-	-	-	-	-	3	3	3	3	3
Ascendidos en el año	-	-	-	-	-	-	2	-	-	-
Porcentaje	-	-	-	-	-	-	66,7	-	-	-

3.2.2. Ascensos en el año.

3.2.2.13. Sargentos.

CUERPOS Y ESCALAS	2004	2005	2006	2007	2008	2009	2010	2011	2012	2013
Cº GENERAL ARM.										
Escala de Suboficiales										
Total a 1 de enero	-	-	-	-	-	906	906	1.009	1.084	1.125
Ascendidos en el año	-	-	-	-	-	166	63	74	107	154
Porcentaje	-	-	-	-	-	18,3	7,0	7,3	9,9	13,7
Cº INFª MARINA										
Escala de Suboficiales										
Total a 1 de enero	146	144	159	174	187	171	171	178	182	182
Ascendidos en el año	26	8	10	13	30	26	18	25	21	26
Porcentaje	17,8	5,6	6,3	7,5	16,0	15,2	10,5	14,0	11,5	14,3
Cº ESPTAS. AR.										
Escala de Suboficiales										
Total a 1 de enero	754	617	591	596	674	-	-	-	-	-
Ascendidos en el año	204	135	142	72	64	-	-	-	-	-
Porcentaje	27,1	21,9	24,0	12,1	9,5	-	-	-	-	-

3.2.3. Cambios de destino.

3.2.3.1. Almirantes Generales.

CUERPOS Y ESCALAS	2004	2005	2006	2007	2008	2009	2010	2011	2012	2013
Cº GENERAL ARM.										
Total a 31 de diciembre	-	1	1	1	1	1	1	1	2	2
Destinados en el año	-	-	-	-	1	-	-	-	1	-
Porcentaje	-	-	-	-	100,0	-	-	-	50,0	-

3.2.3. Cambios de destino.

3.2.3.2. Almirantes.

CUERPOS Y ESCALAS	2004	2005	2006	2007	2008	2009	2010	2011	2012	2013
Cº GENERAL ARM.										
Total a 31 de diciembre	8	8	9	7	8	7	7	5	7	7
Destinados en el año	3	1	3	1	6	1	-	1	4	1
Porcentaje	37,5	12,5	33,3	14,3	75,0	14,3	-	20,0	57,1	14,3

3.2.3. Cambios de destino.

3.2.3.3. Vicealmirantes o Generales de División.

CUERPOS Y ESCALAS	2004	2005	2006	2007	2008	2009	2010	2011	2012	2013
Cº GENERAL ARM.										
Total a 31 de diciembre	14	13	11	11	12	12	11	14	13	10
Destinados en el año	10	5	3	-	8	5	3	5	6	1
Porcentaje	71,4	38,5	27,3	16,1	66,7	41,7	27,3	35,7	46,2	10,0
Cº INFª MARINA										
Total a 31 de diciembre	1	1	1	1	1	1	1	1	1	1
Destinados en el año	-	-	-	-	-	-	-	-	-	-
Porcentaje	-	-	-	-	-	-	-	-	-	-
Cº INTª ARMADA										
Total a 31 de diciembre	1	1	2	2	2	2	2	2	2	2
Destinados en el año	-	-	-	1	-	-	2	-	-	1
Porcentaje	-	-	-	50,0	-	-	100,0	-	-	50,0
Cº INGENIEROS A.										
Total a 31 de diciembre	1	1	2	2	2	1	1	1	1	1
Destinados en el año	-	-	-	1	-	-	1	-	1	-
Porcentaje	-	-	-	50,0	-	-	100,0	-	100,0	-

3.2.3. Cambios de destino.

3.2.3.4 Contralmirantes o Generales de Brigada.

CUERPOS Y ESCALAS	2004	2005	2006	2007	2008	2009	2010	2011	2012	2013
Cº GENERAL ARM.										
Total a 31 de diciembre	20	20	20	20	20	19	20	17	17	18
Destinados en el año	15	9	1	3	14	6	12	7	14	6
Porcentaje	75,0	45,0	5,0	15,0	70,0	31,6	60,0	41,2	82,4	33,3
Cº INFª MARINA										
Total a 31 de diciembre	3	4	4	5	5	4	3	4	5	5
Destinados en el año	2	1	-	3	-	3	3	2	3	2
Porcentaje	66,7	25,0	-	60,0	40,0	25,0	100,0	50,0	60,0	40,0
Cº INTª ARMADA										
Total a 31 de diciembre	4	4	4	4	4	3	3	3	3	3
Destinados en el año	3	1	-	3	2	1	2	-	1	1
Porcentaje	75,0	25,0	-	75,0	-	33,3	66,7	-	33,3	33,3
Cº INGENIEROS A.										
Total a 31 de diciembre	4	4	4	5	4	5	5	5	5	4
Destinados en el año	4	-	-	3	-	1	2	1	2	-
Porcentaje	100,0	-	-	60,0	-	20,0	40,0	20,0	40,0	-

3.2.3. Cambios de destino.

3.2.3.5 Capitanes de Navío o Coroneles.

CUERPOS Y ESCALAS	2004	2005	2006	2007	2008	2009	2010	2011	2012	2013
Cº GENERAL ARM.										
Total a 31 de diciembre	145	150	148	151	143	144	142	139	136	127
Destinados en el año	67	57	50	67	60	56	51	66	52	58
Porcentaje	46,2	38,0	33,8	44,4	42,0	38,9	35,9	47,5	38,2	45,7
Cº INFª MARINA										
Total a 31 de diciembre	37	34	37	35	39	39	39	38	37	35
Destinados en el año	18	13	17	16	13	17	19	15	17	18
Porcentaje	48,6	38,2	45,9	45,7	33,3	43,6	48,7	39,5	45,9	51,4
Cº INTª ARMADA										
Total a 31 de diciembre	40	37	38	38	37	36	35	36	36	32
Destinados en el año	15	11	16	15	9	8	13	10	11	14
Porcentaje	37,5	29,7	42,1	39,5	24,3	22,2	37,1	27,8	30,6	43,8
Cº INGENIEROS A.										
Total a 31 de diciembre	30	28	26	26	26	25	25	25	22	24
Destinados en el año	8	6	6	11	8	7	8	5	7	10
Porcentaje	26,7	21,4	23,1	42,3	30,8	28,0	32,0	20,0	31,8	41,7
Cº y ESC. A EXT. ARM.										
Total a 31 de diciembre	-	-	-	-	-	3	2	2	1	1
Destinados en el año	-	-	-	-	-	-	-	-	-	-
Porcentaje	-	-	-	-	-	-	-	-	-	-

3.2.3. Cambios de destino.

3.2.3.6. Capitanes de Fragata o Tenientes Coroneles.

CUERPOS Y ESCALAS	2004	2005	2006	2007	2008	2009	2010	2011	2012	2013
Cº GENERAL ARM.										
Esc. Sup. Oficiales										
Total a 31 de diciembre	232	232	232	232	231	-	-	-	-	-
Destinados en el año	92	79	78	107	77	-	-	-	-	-
Porcentaje	39,7	34,1	33,6	46,1	33,3	-	-	-	-	-
Escala de Oficiales										
Total a 31 de diciembre	-	-	-	-	2	252	269	284	287	296
Destinados en el año	-	-	-	-	1	99	109	108	97	122
Porcentaje	-	-	-	-	50,0	39,3	40,5	38,0	33,8	41,2
Escala a Extinguir Oficiales										
Total a 31 de diciembre	-	-	-	-	-	1	1	1	1	1
Destinados en el año	-	-	-	-	-	-	-	-	-	1
Porcentaje	-	-	-	-	-	-	-	-	-	100,0
Cº INFª MARINA										
Esc. Sup. Oficiales										
Total a 31 de diciembre	63	62	63	63	63	-	-	-	-	-
Destinados en el año	28	23	25	30	32	-	-	-	-	-
Porcentaje	44,4	37,1	39,7	47,6	50,8	-	-	-	-	-
Escala de Oficiales										
Total a 31 de diciembre	5	5	5	5	5	72	76	76	78	81
Destinados en el año	2	1	-	-	-	36	29	31	33	37
Porcentaje	40,0	20,0	-	-	-	50,0	38,2	40,8	42,3	45,7
Escala a Extinguir Oficiales										
Total a 31 de diciembre	-	-	-	-	-	2	2	2	2	2
Destinados en el año	-	-	-	-	-	-	-	1	-	-
Porcentaje	-	-	-	-	-	-	-	50,0	-	-
Cº INTª ARMADA										
Esc. Sup. Oficiales										
Total a 31 de diciembre	50	50	49	49	49	-	-	-	-	-
Destinados en el año	16	14	10	13	19	-	-	-	-	-
Porcentaje	32,0	28,0	20,4	26,5	38,8	-	-	-	-	-
Escala de Oficiales										
Total a 31 de diciembre	-	-	-	-	-	60	65	66	66	66
Destinados en el año	-	-	-	-	-	17	25	17	18	27
Porcentaje	-	-	-	-	-	28,3	38,5	25,8	27,3	40,9
Cº INGENIEROS A.										
Esc. Sup. Oficiales										
Total a 31 de diciembre	50	49	47	44	42	-	-	-	-	-
Destinados en el año	9	10	5	10	12	-	-	-	-	-
Porcentaje	18,0	20,4	10,6	22,7	28,6	-	-	-	-	-
Escala de Oficiales										
Total a 31 de diciembre	-	-	-	-	-	44	44	44	45	43
Destinados en el año	-	-	-	-	-	7	9	9	12	11
Porcentaje	-	-	-	-	-	15,9	20,5	20,5	26,7	25,6
Cº ESPTAS. AR.										
Escala de Oficiales										
Total a 31 de diciembre	13	13	13	13	13	-	-	-	-	-
Destinados en el año	4	3	3	3	4	-	-	-	-	-
Porcentaje	30,8	23,1	23,1	23,1	30,8	-	-	-	-	-
Cº y ESC. A EXT. A.										
Escala a Extinguir Oficiales										
Total a 31 de diciembre	-	-	-	-	-	8	6	5	5	4
Destinados en el año	-	-	-	-	-	5	-	2	1	1
Porcentaje	-	-	-	-	-	62,5	-	40,0	20,0	25,0
Escala de Oficiales										
Total a 31 de diciembre	-	-	-	-	-	8	9	8	8	7
Destinados en el año	-	-	-	-	-	-	-	1	1	3
Porcentaje	-	-	-	-	-	-	-	12,5	12,5	42,9

3.2.3. Cambios de destino.

3.2.3.7. Capitanes de Corbeta o Comandantes.

CUERPOS Y ESCALAS	2004	2005	2006	2007	2008	2009	2010	2011	2012	2013
Cº GENERAL ARM.										
Esc. Sup. Oficiales										
Total a 31 de diciembre	315	311	308	297	291	-	-	-	-	-
Destinados en el año	135	169	125	138	124	-	-	-	-	-
Porcentaje	42,9	54,3	40,6	46,5	42,6	-	-	-	-	-
Escala de Oficiales										
Total a 31 de diciembre	11	13	13	14	15	304	321	328	338	343
Destinados en el año	2	2	3	4	5	135	145	157	153	172
Porcentaje	18,2	15,4	23,1	28,6	33,3	44,4	45,2	47,9	45,3	50,1
Escala a Extinguir Oficiales										
Total a 31 de diciembre	-	-	-	-	-	13	11	11	10	11
Destinados en el año	-	-	-	-	-	4	5	2	1	-
Porcentaje	-	-	-	-	-	30,8	45,5	18,2	10,0	-
Cº INFª MARINA										
Esc. Sup. Oficiales										
Total a 31 de diciembre	76	77	77	78	78	-	-	-	-	-
Destinados en el año	38	34	37	33	33	-	-	-	-	-
Porcentaje	50,0	44,2	48,1	42,3	42,3	-	-	-	-	-
Escala de Oficiales										
Total a 31 de diciembre	27	27	30	29	28	84	96	97	98	97
Destinados en el año	10	8	12	4	8	43	49	47	48	47
Porcentaje	37,0	29,6	40,0	13,8	28,6	51,2	51,0	48,5	49,0	48,5
Escala a Extinguir Oficiales										
Total a 31 de diciembre	-	-	-	-	-	23	14	12	11	13
Destinados en el año	-	-	-	-	-	9	2	4	6	6
Porcentaje	-	-	-	-	-	39,1	14,3	33,3	54,5	46,2
Cº INTª ARMADA										
Esc. Sup. Oficiales										
Total a 31 de diciembre	92	91	87	85	82	-	-	-	-	-
Destinados en el año	33	24	22	27	24	-	-	-	-	-
Porcentaje	35,9	26,4	25,3	31,8	29,3	-	-	-	-	-
Escala de Oficiales										
Total a 31 de diciembre	-	-	-	-	-	82	79	78	78	78
Destinados en el año	-	-	-	-	-	32	34	18	32	23
Porcentaje	-	-	-	-	-	39,0	43,0	23,1	41,0	29,5
Cº INGENIEROS A.										
Esc. Sup. Oficiales										
Total a 31 de diciembre	47	46	45	44	44	-	-	-	-	-
Destinados en el año	13	14	10	20	14	-	-	-	-	-
Porcentaje	27,7	30,4	22,2	45,5	31,8	-	-	-	-	-
Escala de Oficiales										
Total a 31 de diciembre	-	-	-	-	-	45	42	45	45	43
Destinados en el año	-	-	-	-	-	7	18	12	9	12
Porcentaje	-	-	-	-	-	15,6	42,9	26,7	20,0	27,9
Escala Técnica										
Total a 31 de diciembre	-	-	-	-	-	-	-	2	3	4
Destinados en el año	-	-	-	-	-	-	-	1	2	1
Porcentaje	-	-	-	-	-	-	-	50,0	66,7	25,0
Cº ESPTAS. AR.										
Escala de Oficiales										
Total a 31 de diciembre	85	93	93	92	86	-	-	-	-	-
Destinados en el año	14	15	11	27	27	-	-	-	-	-
Porcentaje	16,5	16,1	11,8	29,3	31,4	-	-	-	-	-
Cº y ESC. A EXT. A.										
Escala a Extinguir Oficiales										
Total a 31 de diciembre	-	-	-	-	-	77	58	49	48	44
Destinados en el año	-	-	-	-	-	9	17	4	13	10
Porcentaje	-	-	-	-	-	11,7	29,3	8,2	27,1	22,7
Escala de Oficiales										
Total a 31 de diciembre	-	-	-	-	-	100	95	90	83	76
Destinados en el año	-	-	-	-	-	-	-	10	16	13
Porcentaje	-	-	-	-	-	-	-	11,1	19,3	17,1

3.2.3. Cambios de destino.

3.2.3.8. Tenientes de Navío o Capitanes.

CUERPOS Y ESCALAS	2004	2005	2006	2007	2008	2009	2010	2011	2012	2013
Cº GENERAL ARM.										
Esc. Sup. Oficiales										
Total a 31 de diciembre	333	330	324	319	310	-	-	-	-	-
Destinados en el año	185	161	147	155	139	-	-	-	-	-
Porcentaje	55,6	48,8	45,4	48,6	44,8	-	-	-	-	-
Escala de Oficiales										
Total a 31 de diciembre	24	41	56	68	123	342	346	332	355	364
Destinados en el año	13	21	19	22	48	126	147	145	148	162
Porcentaje	54,2	51,2	33,9	32,4	39,0	36,8	42,5	43,7	41,7	44,5
Escala a Extinguir Oficiales										
Esc. Sup. Oficiales										
Destinados en el año	-	-	-	-	-	117	118	117	107	99
Porcentaje	-	-	-	-	-	16,2	39,8	15,4	36,4	19,2
Cº INFª MARINA										
Esc. Sup. Oficiales										
Total a 31 de diciembre	93	97	97	101	95	-	-	-	-	-
Destinados en el año	43	42	48	47	34	-	-	-	-	-
Porcentaje	46,2	43,3	49,5	46,5	35,8	-	-	-	-	-
Escala de Oficiales										
Total a 31 de diciembre	23	35	35	45	81	86	82	87	97	112
Destinados en el año	18	18	11	26	34	41	49	39	44	54
Porcentaje	78,3	51,4	31,4	57,8	42,0	47,7	59,8	44,8	45,4	48,2
Escala a Extinguir Oficiales										
Total a 31 de diciembre	-	-	-	-	-	75	70	67	53	39
Destinados en el año	-	-	-	-	-	8	30	18	18	10
Porcentaje	-	-	-	-	-	10,7	42,9	26,9	34,0	25,6
Cº INTª ARMADA										
Esc. Sup. Oficiales										
Total a 31 de diciembre	90	89	88	85	80	-	-	-	-	-
Destinados en el año	33	24	23	29	30	-	-	-	-	-
Porcentaje	36,7	27,0	26,1	34,1	37,5	-	-	-	-	-
Escala de Oficiales										
Total a 31 de diciembre	-	-	-	-	-	66	56	56	56	56
Destinados en el año	-	-	-	-	-	22	20	20	24	25
Porcentaje	-	-	-	-	-	33,3	35,7	35,7	42,9	44,6
Cº INGENIEROS A.										
Esc. Sup. Oficiales										
Total a 31 de diciembre	33	35	35	33	29	-	-	-	-	-
Destinados en el año	4	5	11	15	3	-	-	-	-	-
Porcentaje	12,1	14,3	31,4	45,5	10,3	-	-	-	-	-
Escala de Oficiales										
Total a 31 de diciembre	-	-	-	-	-	23	19	18	23	21
Destinados en el año	-	-	-	-	-	8	8	5	8	6
Porcentaje	-	-	-	-	-	34,8	42,1	27,8	34,8	28,6
Escala Técnica										
Total a 31 de diciembre	4	4	8	10	14	36	39	39	41	42
Destinados en el año	2	-	2	1	7	21	5	7	7	9
Porcentaje	50,0	-	25,0	10,0	50,0	58,3	12,8	17,9	17,1	21,4
Cº ESPTAS. AR.										
Escala de Oficiales										
Total a 31 de diciembre	99	100	109	121	212	-	-	-	-	-
Destinados en el año	25	25	25	36	108	-	-	-	-	-
Porcentaje	25,3	25,0	22,9	29,8	50,9	-	-	-	-	-
Cº y ESC. A EXT. A.										
Escala a Extinguir Oficiales										
Total a 31 de diciembre	-	-	-	-	-	183	177	183	157	149
Destinados en el año	-	-	-	-	-	29	35	33	52	47
Porcentaje	-	-	-	-	-	15,8	19,8	18,0	33,1	31,5
Escala de Oficiales										
Total a 31 de diciembre	-	-	-	-	-	3	3	2	-	-
Destinados en el año	-	-	-	-	-	-	-	1	-	-
Porcentaje	-	-	-	-	-	-	-	50,0	-	-

3.2.3. Cambios de destino.
3.2.3.9. Alféreces de Navío o Tenientes.

CUERPOS Y ESCALAS	2004	2005	2006	2007	2008	2009	2010	2011	2012	2013
Cº GENERAL ARM.										
Esc. Sup. Oficiales										
Total a 31 de diciembre	106	109	115	124	132	-	-	-	-	-
Destinados en el año	71	64	78	77	87	-	-	-	-	-
Porcentaje	67,0	58,7	67,8	62,1	65,9	-	-	-	-	-
Escala de Oficiales										
Total a 31 de diciembre	114	108	103	97	39	119	117	124	137	159
Destinados en el año	26	24	29	36	6	75	79	76	90	104
Porcentaje	22,8	22,2	28,2	37,1	15,4	63,0	67,5	61,3	65,7	65,4
Escala a Extinguir Oficiales										
Total a 31 de diciembre	-	-	-	-	-	47	48	53	49	53
Destinados en el año	-	-	-	-	-	9	14	3	12	5
Porcentaje	-	-	-	-	-	19,1	29,2	5,7	24,5	9,4
Cº INFª MARINA										
Esc. Sup. Oficiales										
Total a 31 de diciembre	30	26	24	22	22	-	-	-	-	-
Destinados en el año	23	15	17	11	15	-	-	-	-	-
Porcentaje	76,7	57,7	70,8	50,0	68,2	-	-	-	-	-
Escala de Oficiales										
Total a 31 de diciembre	72	71	70	64	29	33	30	33	36	38
Destinados en el año	30	29	27	33	7	21	16	22	19	25
Porcentaje	41,7	40,8	38,6	51,6	24,1	63,6	53,3	66,7	52,8	65,8
Escala a Extinguir Oficiales										
Total a 31 de diciembre	-	-	-	-	-	33	34	30	30	29
Destinados en el año	-	-	-	-	-	9	22	9	14	6
Porcentaje	-	-	-	-	-	27,3	64,7	30,0	46,7	20,7
Cº INTª ARMADA										
Esc. Sup. Oficiales										
Total a 31 de diciembre	14	18	14	14	16	-	-	-	-	-
Destinados en el año	5	11	5	6	8	-	-	-	-	-
Porcentaje	35,7	61,1	35,7	42,9	50,0	-	-	-	-	-
Escala de Oficiales										
Total a 31 de diciembre	-	-	-	-	-	24	28	31	27	30
Destinados en el año	-	-	-	-	-	15	13	19	10	18
Porcentaje	-	-	-	-	-	62,5	46,4	61,3	37,0	60,0
Cº INGENIEROS A.										
Esc. Sup. Oficiales										
Total a 31 de diciembre	7	8	8	8	12	-	-	-	-	-
Destinados en el año	5	3	6	4	7	-	-	-	-	-
Porcentaje	71,4	37,5	75,0	50,0	58,3	-	-	-	-	-
Escala de Oficiales										
Total a 31 de diciembre	-	-	-	-	-	14	17	21	21	24
Destinados en el año	-	-	-	-	-	4	8	9	8	9
Porcentaje	-	-	-	-	-	28,6	47,1	42,9	38,1	37,5
Escala Técnica										
Total a 31 de diciembre	29	35	35	36	39	19	19	20	29	29
Destinados en el año	5	6	7	4	9	2	6	6	8	8
Porcentaje	17,2	17,1	20,0	11,1	23,1	10,5	31,6	30,0	27,6	27,6
Cº ESPTAS. AR.										
Escala de Oficiales										
Total a 31 de diciembre	178	183	181	175	77	-	-	-	-	-
Destinados en el año	28	46	37	32	31	-	-	-	-	-
Porcentaje	15,7	25,1	20,4	18,3	40,3	-	-	-	-	-
Cº y ESC. A EXT. A.										
Escala a Extinguir Oficiales										
Total a 31 de diciembre	-	-	-	-	-	91	92	90	87	76
Destinados en el año	-	-	-	-	-	22	14	12	24	14
Porcentaje	-	-	-	-	-	24,2	15,2	13,3	27,6	18,4
Escala de Oficiales										
Total a 31 de diciembre	-	-	-	-	-	3	3	3	3	3
Destinados en el año	-	-	-	-	-	-	-	1	-	-
Porcentaje	-	-	-	-	-	-	-	33,3	-	-

3.2.3. Cambios de destino.

3.2.3.10. Alféreces de Fragata o Alféreces.

CUERPOS Y ESCALAS	2004	2005	2006	2007	2008	2009	2010	2011	2012	2013
Cº GENERAL ARM.										
Escala de Oficiales										
Total a 31 de diciembre	37	29	27	21	31	-	-	-	-	-
Destinados en el año	14	16	20	12	16	-	-	-	-	-
Porcentaje	37,8	55,2	74,1	57,1	51,6	-	-	-	-	-
Escala a Extinguir Oficiales										
Total a 31 de diciembre	-	-	-	-	-	25	22	11	6	-
Destinados en el año	-	-	-	-	-	8	8	2	-	-
Porcentaje	-	-	-	-	-	32,0	36,4	18,2	-	-
Cº INFª MARINA										
Escala de Oficiales										
Total a 31 de diciembre	15	9	11	10	14	-	-	-	-	-
Destinados en el año	9	9	6	8	9	-	-	-	-	-
Porcentaje	60,0	100,0	54,5	80,0	64,3	-	-	-	-	-
Escala a Extinguir Oficiales										
Total a 31 de diciembre	-	-	-	-	-	15	15	10	5	-
Destinados en el año	-	-	-	-	-	8	10	7	2	-
Porcentaje	-	-	-	-	-	53,3	66,7	70,0	40,0	-
Cº INGENIEROS A.										
Escala Técnica										
Total a 31 de diciembre	8	6	6	6	4	6	9	9	-	-
Destinados en el año	2	2	3	1	2	3	5	3	-	-
Porcentaje	25,0	33,3	50,0	16,7	50,0	50,0	55,6	33,3	-	-
Cº ESPTAS. AR.										
Escala de Oficiales										
Total a 31 de diciembre	45	32	37	41	48	-	-	-	-	-
Destinados en el año	24	14	23	19	31	-	-	-	-	-
Porcentaje	53,3	43,8	62,2	46,3	64,6	-	-	-	-	-
Escala a Extinguir Oficiales										
Total a 31 de diciembre	-	-	-	-	-	50	36	19	3	-
Destinados en el año	-	-	-	-	-	20	7	1	-	-
Porcentaje	-	-	-	-	-	40,0	19,4	5,3	-	-

3.2.3. Cambios de destino.

3.2.3.11. Suboficiales Mayores.

CUERPOS Y ESCALAS	2004	2005	2006	2007	2008	2009	2010	2011	2012	2013
Cº GENERAL ARM.										
Escala de Suboficiales										
Total a 31 de diciembre	-	-	-	-	-	85	85	83	85	83
Destinados en el año	-	-	-	-	-	31	27	33	31	26
Porcentaje	-	-	-	-	-	36,5	31,8	39,8	36,5	31,3
Cº INFª MARINA										
Escala de Suboficiales										
Total a 31 de diciembre	14	13	14	13	13	13	13	13	13	13
Destinados en el año	4	3	2	3	4	8	5	2	3	2
Porcentaje	28,6	23,1	14,3	23,1	30,8	61,5	38,5	15,4	23,1	15,4
Cº ESPTAS. AR.										
Escala de Suboficiales										
Total a 31 de diciembre	85	79	85	84	85	-	-	-	-	-
Destinados en el año	23	24	28	20	30	-	-	-	-	-
Porcentaje	27,1	30,4	32,9	23,8	35,3	-	-	-	-	-

3.2.3. Cambios de destino.

3.2.3.12. Subtenientes.

CUERPOS Y ESCALAS	2004	2005	2006	2007	2008	2009	2010	2011	2012	2013
Cº GENERAL ARM.										
Escala de Suboficiales										
Total a 31 de diciembre	-	-	-	-	-	988	1.018	1.029	1.043	1.037
Destinados en el año	-	-	-	-	-	210	185	260	198	233
Porcentaje	-	-	-	-	-	21,3	18,2	25,3	19,0	22,5
Cº INFª MARINA										
Escala de Suboficiales										
Total a 31 de diciembre	131	130	129	127	127	135	140	143	146	151
Destinados en el año	22	40	28	42	52	21	32	39	26	38
Porcentaje	16,8	30,8	21,7	33,1	40,9	15,6	22,9	27,3	17,8	25,2
Cº ESPTAS. AR.										
Escala de Suboficiales										
Total a 31 de diciembre	980	979	979	978	963	-	-	-	-	-
Destinados en el año	181	243	199	207	191	-	-	-	-	-
Porcentaje	18,5	24,8	20,3	21,2	19,8	-	-	-	-	-
Cº y ESC. A EXT. A.										
Escala de Suboficiales										
Total a 31 de diciembre	-	-	-	-	-	31	31	32	30	26
Destinados en el año	-	-	-	-	-	-	-	1	2	-
Porcentaje	-	-	-	-	-	-	-	3,1	6,7	-

3.2.3. Cambios de destino.

3.2.3.13. Brigadas.

CUERPOS Y ESCALAS	2004	2005	2006	2007	2008	2009	2010	2011	2012	2013
Cº GENERAL ARM.										
Escala de Suboficiales										
Total a 31 de diciembre	-	-	-	-	-	1.256	1.237	1.238	1.233	1.222
Destinados en el año	-	-	-	-	-	279	286	334	357	322
Porcentaje	-	-	-	-	-	22,2	23,1	27,0	29,0	26,4
Cº INFª MARINA										
Escala de Suboficiales										
Total a 31 de diciembre	211	210	207	206	201	197	195	193	194	193
Destinados en el año	51	66	63	51	65	31	72	63	70	54
Porcentaje	24,2	31,4	30,4	24,8	32,3	15,7	36,9	32,6	36,1	28,0
Cº ESPTAS. AR.										
Escala de Suboficiales										
Total a 31 de diciembre	1.390	1.360	1.332	1.311	1.288	-	-	-	-	-
Destinados en el año	344	312	256	261	295	-	-	-	-	-
Porcentaje	24,7	22,9	19,2	19,9	22,9	-	-	-	-	-
Cº y ESC. A EXT. A.										
Escala de Suboficiales										
Total a 31 de diciembre	-	-	-	-	-	19	18	13	9	4
Destinados en el año	-	-	-	-	-	-	-	1	-	-
Porcentaje	-	-	-	-	-	-	-	7,7	-	-

3.2.3. Cambios de destino.

3.2.3.14. Sargentos Primeros.

CUERPOS Y ESCALAS	2004	2005	2006	2007	2008	2009	2010	2011	2012	2013
Cº GENERAL ARM.										
Escala de Suboficiales										
Total a 31 de diciembre	-	-	-	-	-	892	830	768	738	769
Destinados en el año	-	-	-	-	-	215	169	231	183	166
Porcentaje	-	-	-	-	-	24,1	20,4	30,1	24,8	21,6
Cº INFª MARINA										
Escala de Suboficiales										
Total a 31 de diciembre	161	162	162	162	161	171	176	186	195	205
Destinados en el año	42	66	56	49	72	73	66	81	72	103
Porcentaje	26,1	40,7	34,6	30,2	44,7	42,7	37,5	43,5	36,9	50,2
Cº ESPTAS. AR.										
Escala de Suboficiales										
Total a 31 de diciembre	1.100	1.100	1.077	1.081	991	-	-	-	-	-
Destinados en el año	244	269	221	230	207	-	-	-	-	-
Porcentaje	22,2	24,5	20,5	21,3	20,9	-	-	-	-	-
Cº y ESC. A EXT. A.										
Escala de Suboficiales										
Total a 31 de diciembre	-	-	-	-	-	3	3	1	1	1
Destinados en el año	-	-	-	-	-	-	-	-	-	-
Porcentaje	-	-	-	-	-	-	-	-	-	-

3.2.3. Cambios de destino.

3.2.3.15. Sargentos.

CUERPOS Y ESCALAS	2004	2005	2006	2007	2008	2009	2010	2011	2012	2013
Cº GENERAL ARM.										
Escala de Suboficiales										
Total a 31 de diciembre	-	-	-	-	-	906	1.009	1.084	1.125	967
Destinados en el año	-	-	-	-	-	310	295	336	295	163
Porcentaje	-	-	-	-	-	34,2	29,2	31,0	26,2	16,9
Cº INFª MARINA										
Escala de Suboficiales										
Total a 31 de diciembre	144	159	174	187	180	171	178	182	182	156
Destinados en el año	42	85	54	90	55	45	64	70	55	31
Porcentaje	29,2	53,5	31,0	48,1	30,6	26,3	36,0	38,5	30,2	19,9
Cº ESPTAS. AR.										
Escala de Suboficiales										
Total a 31 de diciembre	617	591	596	674	758	-	-	-	-	-
Destinados en el año	213	215	250	253	243	-	-	-	-	-
Porcentaje	34,5	36,4	41,9	37,5	32,1	-	-	-	-	-
Cº y ESC. A EXT. A.										
Escala de Suboficiales										
Total a 31 de diciembre	-	-	-	-	-	-	1	-	-	-
Destinados en el año	-	-	-	-	-	-	-	-	-	-
Porcentaje	-	-	-	-	-	-	-	-	-	-

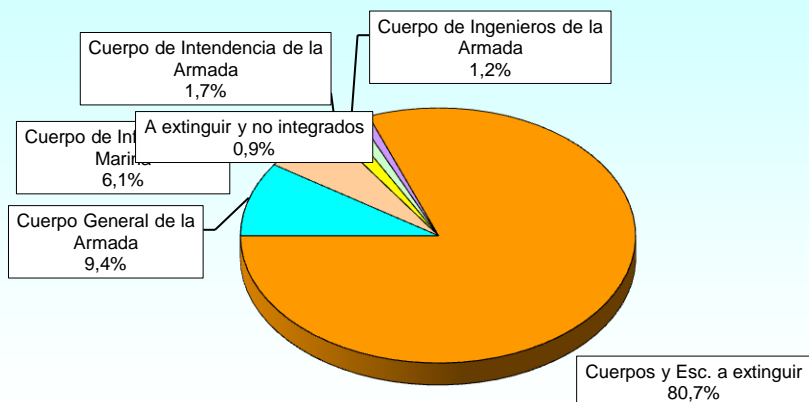
3.3. Reserva.

3.3.1. Distribución por Cuerpos, Escalas y empleos.

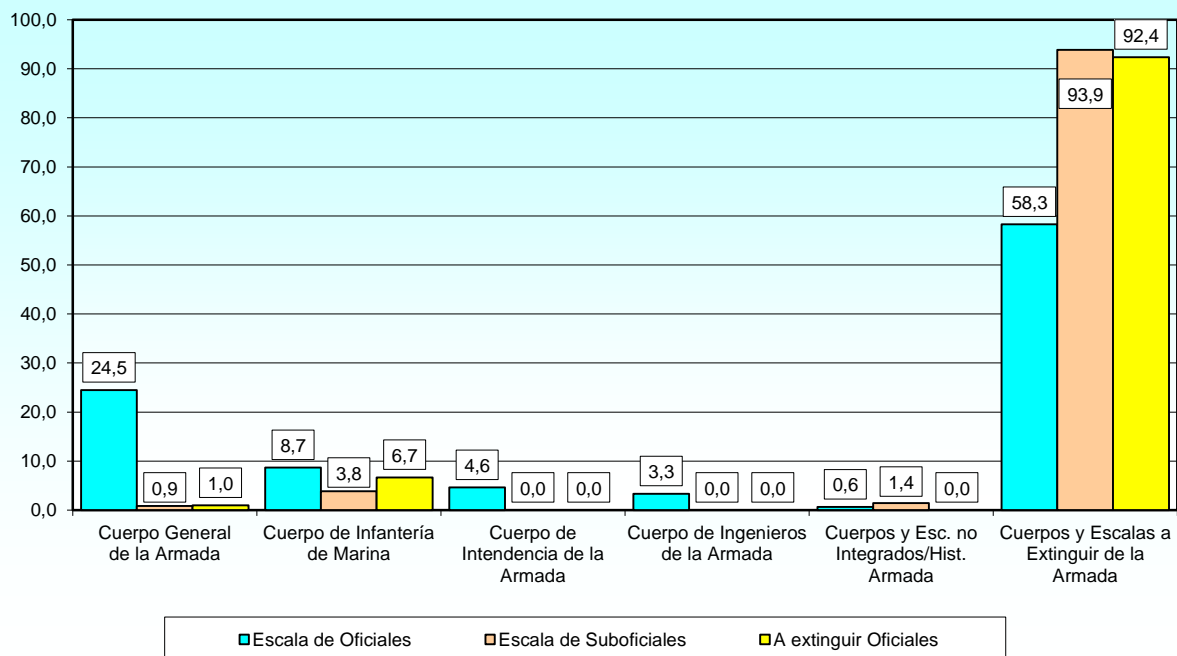
3.3.1.1. Resumen general.

COLECTIVOS	TOTAL	CUERPO GENERAL DE LA ARMADA	CUERPO DE INFANTERÍA DE MARINA	CUERPO DE INTENDENCIA DE LA ARMADA	CUERPO DE INGENIEROS DE LA ARMADA	CUERPOS Y ESCALAS NO INTEGRADOS/HISTÓRICOS	CUERPOS Y ESCALAS A EXTINGUIR
TOTAL	2.654	249	163	44	32	23	2.143
Total Escala de Oficiales	956	234	83	44	32	6	557
Almirante General	1	1	-	-	-	-	-
Almirante	1	1	-	-	-	-	-
General de División	1	-	1	-	-	-	-
Vicealmirante	5	5	-	-	-	-	-
General de Brigada	4	-	3	1	-	-	-
Contraalmirante	13	10	-	-	3	-	-
Coronel	74	-	41	33	-	-	-
Capitán de Navío	203	179	-	-	24	-	-
Teniente Coronel	16	-	6	10	-	-	-
Capitán de Fragata	60	33	-	-	5	3	19
Comandante	28	-	1	-	-	1	26
Capitán de Corbeta	37	4	-	-	-	2	31
Teniente de Navío	2	1	-	-	-	-	1
Teniente	71	-	31	-	-	-	40
Alférez de Navío	440	-	-	-	-	-	440
Total Escala de Suboficiales	1.174	10	45	-	-	17	1.102
Suboficial Mayor	1	-	1	-	-	-	-
Subteniente	8	3	-	-	-	-	5
Brigada	12	1	1	-	-	-	10
Sargento Primero	1.148	6	43	-	-	14	1.085
Sargento	5	-	-	-	-	3	2
Total a extinguir Oficiales	524	5	35	-	-	-	484
Teniente Coronel	2	-	2	-	-	-	-
Capitán de Fragata	6	1	-	-	-	-	5
Comandante	6	-	6	-	-	-	-
Capitán de Corbeta	40	3	-	-	-	-	37
Teniente de Navío	3	1	-	-	-	-	2
Teniente	27	-	27	-	-	-	-
Alférez de Navío	437	-	-	-	-	-	437
Coronel	3	-	-	-	-	-	3

**Personal en situación de reserva.
Distribución por Cuerpos. Porcentaje**



**Personal en situación de reserva.
Distribución por Cuerpos y Escalas. Porcentaje**



3.4. Estudio por sexo.

3.4.1. Distribución por Cuerpos y Escalas.

3.4.1.1. Resumen general.

CUERPOS Y ESCALAS	TOTAL	MUJERES	HOMBRES
TOTAL	10.503	215	10.288
Total Cuerpo General Armada	5.963	164	5.799
Escala de Oficiales	1.592	16	1.576
Escala de Suboficiales	4.191	138	4.053
A Extinguir Oficiales	180	10	170
Total Cuerpo Infantería Marina	1.357	10	1.347
Escala de Oficiales	463	1	462
Escala de Suboficiales	773	8	765
A Extinguir Oficiales	121	1	120
Total Cuerpo de Intendencia Armada	322	24	298
Escala de Oficiales	322	24	298
Total Cuerpo de Ingenieros de la Armada	273	16	257
Escala de Oficiales	198	10	188
Escala Técnica	75	6	69
Total Cuerpos y Esc. no integra./históricos Armada	25	0	25
Escala de Oficiales	8	-	8
Escala de Suboficiales	17	-	17
Total Cuerpos y Escalas a extinguir Armada	2.563	1	2.562
Escala de Oficiales	661	-	661
Escala de Suboficiales	1.141	-	1.141
A Extinguir Oficiales	757	1	756
A Extinguir y no Integrados	4	-	4

3.4.2. Distribución por Escalas y empleos.

3.4.2.1. Cuerpo General de la Armada.

ESCALAS Y EMPLEOS	TOTAL	MUJERES	HOMBRES
TOTAL	5.963	164	5.799
Total Escala de Oficiales	1.592	16	1.576
Almirante General	3	-	3
Almirante	8	-	8
Vicealmirante	15	-	15
Contraalmirante	28	-	28
Capitán de Navío	311	-	311
Capitán de Fragata	340	-	340
Capitán de Corbeta	358	3	355
Teniente de Navío	370	3	367
Alférez de Navío	159	10	149
Total Escala de Suboficiales	4.191	138	4.053
Suboficial Mayor	83	-	83
Subteniente	1.080	1	1.079
Brigada	1.264	1	1.263
Sargento Primero	794	19	775
Sargento	970	117	853
Total a extinguir Oficiales	180	10	170
Capitán de Fragata	2	-	2
Capitán de Corbeta	14	-	14
Teniente de Navío	111	5	106
Alférez de Navío	53	5	48

3.4.2. Distribución por Escalas y empleos.

3.4.2.2. Cuerpo de Infantería de Marina.

ESCALAS Y EMPLEOS	TOTAL	MUJERES	HOMBRES
TOTAL	1.357	10	1.347
Total Escala de Oficiales	463	1	462
General de División	2	-	2
General de Brigada	8	-	8
Coronel	77	-	77
Teniente Coronel	90	-	90
Comandante	104	-	104
Capitán	113	1	112
Teniente	69	-	69
Total Escala de Suboficiales	773	8	765
Suboficial Mayor	14	-	14
Subteniente	151	-	151
Brigada	197	-	197
Sargento Primero	254	-	254
Sargento	157	8	149
Total a extinguir Oficiales	121	1	120
Teniente Coronel	4	-	4
Comandante	19	-	19
Capitán	42	-	42
Teniente	56	1	55

3.4.2. Distribución por Escalas y empleos.

3.4.2.3. Cuerpo de Intendencia de la Armada

ESCALAS Y EMPLEOS	TOTAL	MUJERES	HOMBRES
TOTAL ESCALA DE OFICIALES	322	24	298
General de División	2	-	2
General de Brigada	4	-	4
Coronel	66	-	66
Teniente Coronel	79	-	79
Comandante	81	10	71
Capitán	60	7	53
Teniente	30	7	23

3.4.2. Distribución por Escalas y empleos.
3.4.2.4. Cuerpo de Ingenieros de la Armada.

ESCALAS Y EMPLEOS	TOTAL	MUJERES	HOMBRES
TOTAL	273	16	257
Total Escala de Oficiales	198	10	188
Vicealmirante	1	-	1
Contraalmirante	7	-	7
Capitán de Navío	48	-	48
Capitán de Fragata	49	-	49
Capitán de Corbeta	47	5	42
Teniente de Navío	22	-	22
Alférez de Navío	24	5	19
Total Escala Técnica	75	6	69
Capitán de Corbeta	4	-	4
Teniente de Navío	42	2	40
Alférez de Navío	29	4	25

3.4.2. Distribución por Escalas y empleos.
3.4.2.5. Cuerpos y Escalas a Extinguir y no Integrados Históricos de la Armada.

ESCALAS Y EMPLEOS	TOTAL	MUJERES	HOMBRES
TOTAL	25	0	25
Total Escala de Oficiales	8	0	8
Capitán de Fragata	3	-	3
Comandante	1	-	1
Capitán de Corbeta	2	-	2
Teniente de Navío	2	-	2
Total Escala de Suboficiales	17	0	17
Sargento Primero	14	-	14
Sargento	3	-	3

3.4.2. Distribución por Escalas y empleos.

3.4.2.6. Cuerpo y Escalas a Extinguir de la Armada.

ESCALAS Y EMPLEOS	TOTAL	MUJERES	HOMBRES
TOTAL	2.563	1	2.562
Total Escala de Oficiales	661	0	661
Capitán de Fragata	26	-	26
Comandante	47	-	47
Capitán de Corbeta	93	-	93
Capitán	3	-	3
Teniente de Navío	9	-	9
Teniente	40	-	40
Alférez de Navío	443	-	443
Total Escala de Suboficiales	1.141	0	1.141
Subteniente	33	-	33
Brigada	18	-	18
Sargento Primero	1.088	-	1.088
Sargento	2	-	2
Total a extinguir Oficiales	757	1	756
Capitán de Fragata	9	-	9
Capitán de Corbeta	81	-	81
Teniente de Navío	154	-	154
Alférez de Navío	513	1	512
Total a extinguir y No Integrados	4	0	4
Coronel	4	-	4

3.4.3. Personal femenino. Situaciones administrativas.

3.4.3.1. Cuerpo General de la Armada.

ESCALAS Y EMPLEOS	TOTAL	SERVICIO ACTIVO	SERVICIOS ESPECIALES	EXCEDENCIA VOLUNTARIA	SUSPENSO EMPLEO	SUSPENSO FUNCIONES	RESERVA
TOTAL	164	163	0	1	0	0	0
Total Esc. Oficiales	16	16	0	0	0	0	0
Capitán de Corbeta	3	3	-	-	-	-	-
Teniente de Navío	3	3	-	-	-	-	-
Alférez de Navío	10	10	-	-	-	-	-
Total Esc. Suboficiales	138	137	0	1	0	0	0
Subteniente	1	1	-	-	-	-	-
Brigada	1	1	-	-	-	-	-
Sargento Primero	19	19	-	-	-	-	-
Sargento	117	116	-	1	-	-	-
Total a extinguir Ofic.	10	10	0	0	0	0	0
Teniente de Navío	5	5	-	-	-	-	-
Alférez de Navío	5	5	-	-	-	-	-

3.4.3. Personal femenino. Situaciones administrativas.

3.4.3.2. Cuerpo de Infantería de Marina.

ESCALAS Y EMPLEOS	TOTAL	SERVICIO ACTIVO	SERVICIOS ESPECIALES	EXCEDENCIA VOLUNTARIA	SUSPENSO EMPLEO	SUSPENSO FUNCIONES	RESERVA
TOTAL	10	10	0	0	0	0	0
Total Esc. Oficiales	1	1	0	0	0	0	0
Capitán	1	1	-	-	-	-	-
Total Esc. Suboficiales	8	8	0	0	0	0	0
Sargento	8	8	-	-	-	-	-
Total a extinguir Ofic.	1	1	0	0	0	0	0
Teniente	1	1	-	-	-	-	-

3.4.3. Personal femenino. Situaciones administrativas.

3.4.3.3. Cuerpo de Intendencia de la Armada.

ESCALAS Y EMPLEOS	TOTAL	SERVICIO ACTIVO	SERVICIOS ESPECIALES	EXCEDENCIA VOLUNTARIA	SUSPENSO EMPLEO	SUSPENSO FUNCIONES	RESERVA
TOTAL ESC. OFICIALES	24	24	-	-	-	-	-
Comandante	10	10	-	-	-	-	-
Capitán	7	7	-	-	-	-	-
Teniente	7	7	-	-	-	-	-

3.4.3. Personal femenino. Situaciones administrativas.

3.4.3.4. Cuerpo de Ingenieros de la Armada.

COLECTIVOS	TOTAL	SERVICIO ACTIVO	SERVICIOS ESPECIALES	EXCEDENCIA VOLUNTARIA	SUSPENSO EMPLEO	SUSPENSO FUNCIONES	RESERVA
TOTAL	16	15	1	0	0	0	0
Total Esc. Oficiales	10	9	1	0	0	0	0
Capitán de Corbeta	5	4	1	-	-	-	-
Alférez de Navío	5	5	-	-	-	-	-
Total Esc. Técnica	6	6	0	0	0	0	0
Teniente de Navío	2	2	-	-	-	-	-
Alte rez de Navío	4	4	-	-	-	-	-

3.4.3. Personal femenino. Situaciones administrativas.

3.4.3.5. Cuerpos y Escalas no integrados/históricos Armada.

ESCALAS Y EMPLEOS	TOTAL	SERVICIO ACTIVO	SERVICIOS ESPECIALES	EXCEDENCIA VOLUNTARIA	SUSPENSO EMPLEO	SUSPENSO FUNCIONES	RESERVA
TOTAL A EXTINGUIR OFICIALES	1	1	0	0	0	0	0
Alférez de Navío	1	1	-	-	-	-	-

4. EJÉRCITO DEL AIRE

4. Ejército del Aire.

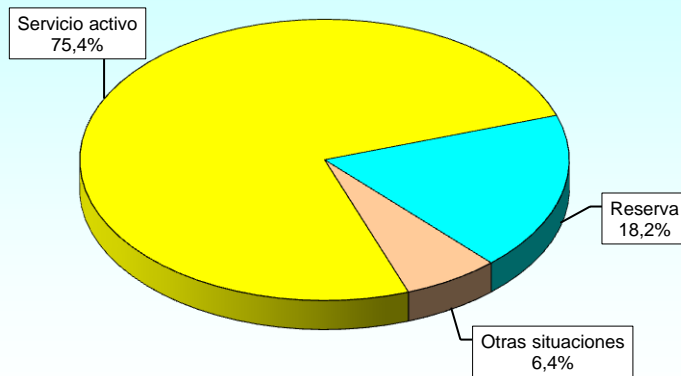
4.1. Estudio por situaciones administrativas.

4.1.1. Distribución por Cuerpos y Escalas.

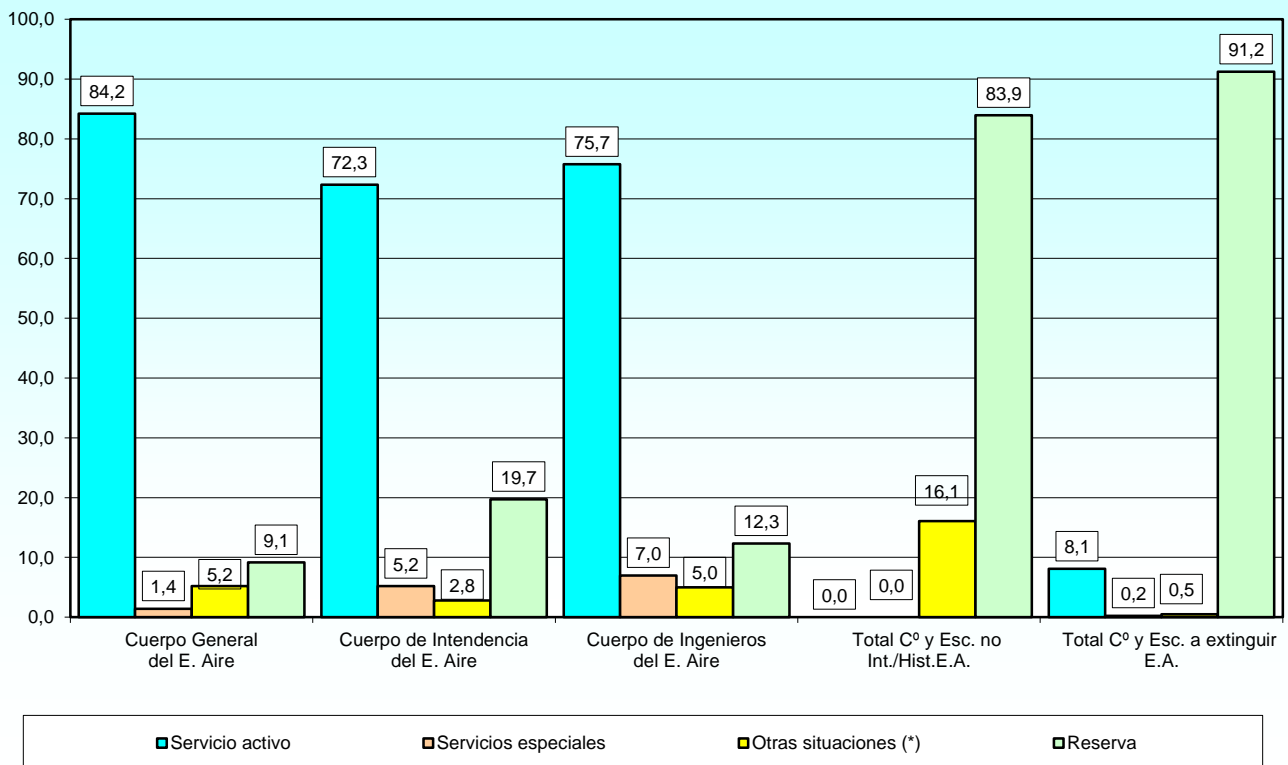
4.1.1.1. Resumen general.

CUERPOS Y ESCALAS	TOTAL	SERVICIO ACTIVO	SERVICIOS ESPECIALES	EXCEDENCIA VOLUNTARIA	SUSPENSO EMPLEO	SUSPENSO FUNCIONES	RESERVA
TOTAL	12.198	9.201	199	571	5	0	2.222
Total Cuerpo General del E.A.	10.070	8.480	143	522	4	0	921
Escala de Oficiales	2.195	1.612	34	309	-	-	240
Escala de Suboficiales	7.088	6.732	108	178	4	-	66
A Extinguir Oficiales	787	136	1	35	-	-	615
Total Cuerpo Intendencia E.A.	289	209	15	8	0	0	57
Escala de Oficiales	289	209	15	8	-	-	57
Total Cuerpo Ingenieros E.A.	544	412	38	26	1	0	67
Escala de Oficiales	156	110	11	13	-	-	22
Escala Técnica	388	302	27	13	1	-	45
Total Cº y Esc. no Int./Hist.E.A.	56	0	0	9	0	0	47
Escala de Oficiales	38	-	-	2	-	-	36
Escala Técnica	18	-	-	7	-	-	11
Total Cº y Esc. a extinguir E.A.	1.239	100	3	6	0	0	1.130
Escala de Oficiales	19	-	-	-	-	-	19
Escala Técnica	5	-	-	3	-	-	2
Escala de Suboficiales	6	2	-	1	-	-	3
A Extinguir Oficiales	1.205	97	3	2	-	-	1.103
A Extinguir y no Integrados	4	1	-	-	-	-	3

Distribución por situaciones administrativas



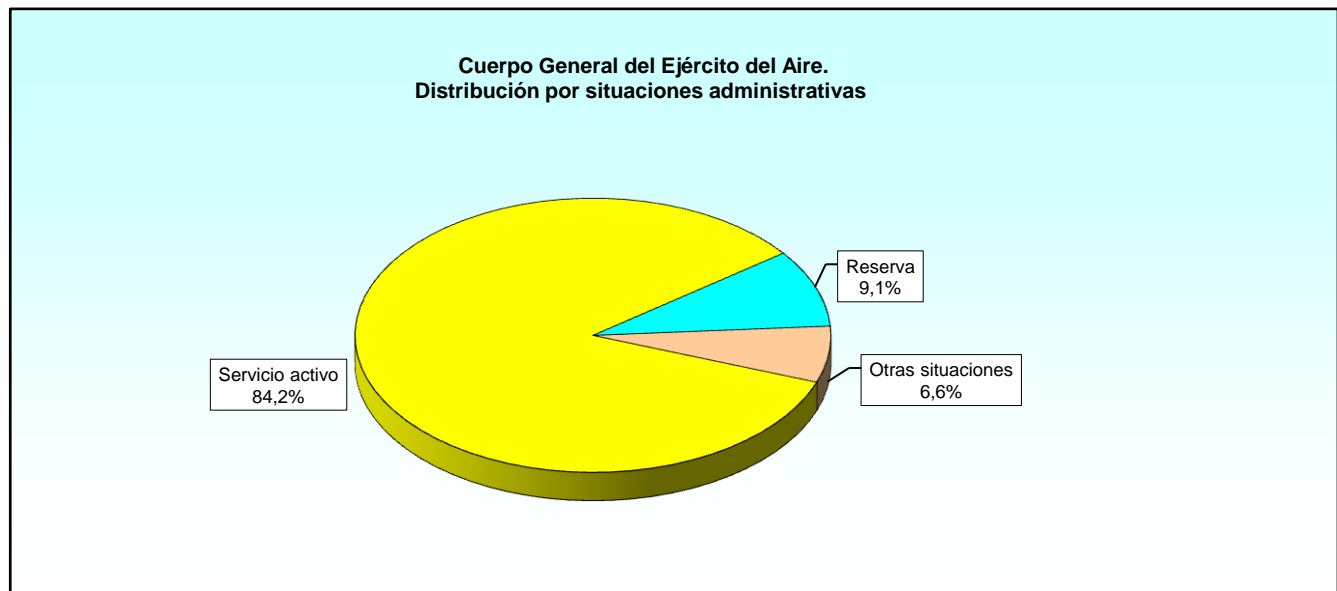
Distribución por Cuerpos y situaciones administrativas. Porcentajes



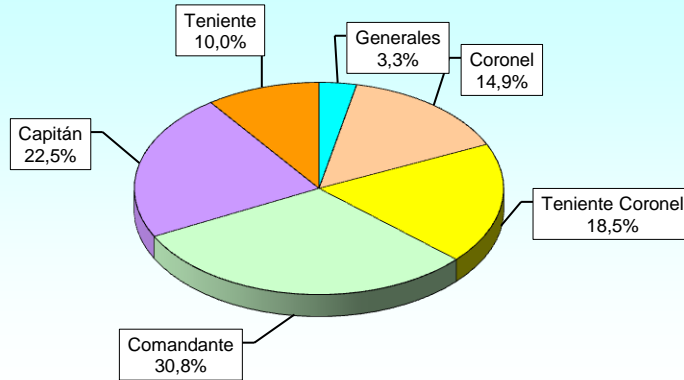
4.1.2. Distribución por Escalas y empleos.

4.1.2.1. Cuerpo General del Ejército del Aire.

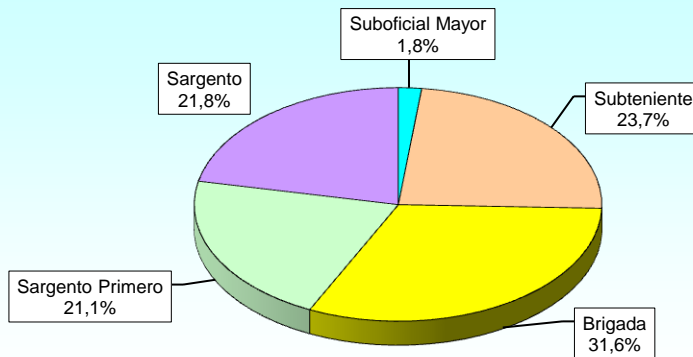
ESCALAS Y EMPLEOS	TOTAL	SERVICIO ACTIVO	SERVICIOS ESPECIALES	EXCEDENCIA VOLUNTARIA	SUSPENSO EMPLEO	SUSPENSO FUNCIONES	RESERVA
TOTAL	10.070	8.480	143	522	4	0	921
Total Escala de Oficiales	2.195	1.612	34	309	0	0	240
General del Aire	4	1	-	-	-	-	3
Teniente General	10	7	-	-	-	-	3
General de División	22	17	1	-	-	-	4
General de Brigada	36	22	1	-	-	-	13
Coronel	327	150	4	1	-	-	172
Teniente Coronel	406	339	18	29	-	-	20
Comandante	677	420	8	236	-	-	13
Capitán	494	438	2	42	-	-	12
Teniente	219	218	-	1	-	-	-
Total Escala Suboficiales	7.088	6.732	108	178	4	0	66
Suboficial Mayor	130	127	2	-	-	-	1
Subteniente	1.677	1.560	49	5	-	-	63
Brigada	2.243	2.118	41	82	2	-	-
Sargento Primero	1.494	1.395	13	84	-	-	2
Sargento	1.544	1.532	3	7	2	-	-
Total a extinguir Oficiales	787	136	1	35	0	0	615
Teniente Coronel	9	2	-	-	-	-	7
Comandante	40	15	-	-	-	-	25
Capitán	109	62	1	34	-	-	12
Teniente	629	57	-	1	-	-	571



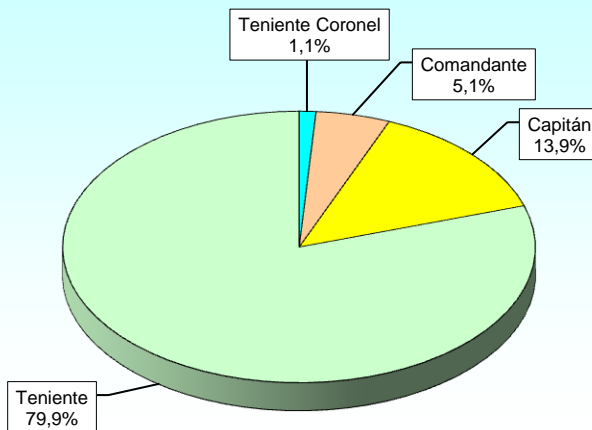
**Cuerpo General del Ejército del Aire. Escala de Oficiales.
 Distribución por empleos**



**Cuerpo General del Ejército del Aire. Escala de Suboficiales.
 Distribución por empleos**



**Cuerpo General del Ejército del Aire. Escala a Extinguir de Oficiales.
 Distribución por empleos**

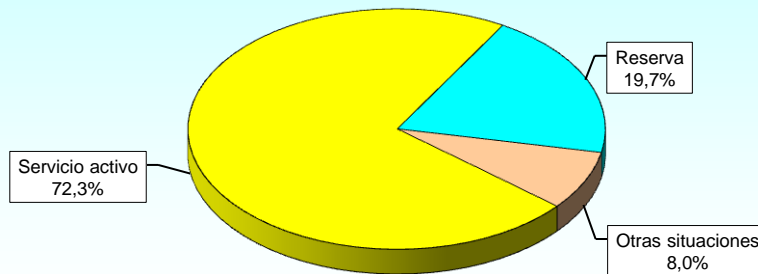


4.1.2. Distribución por escalas y empleos.

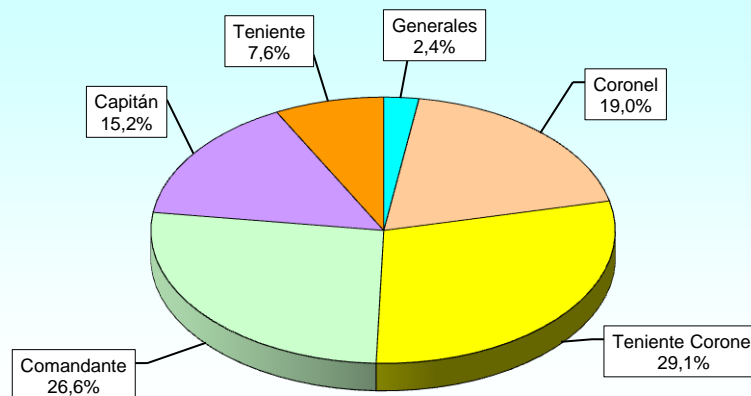
4.1.2.2. Cuerpo de Intendencia del Ejército del Aire.

ESCALAS Y EMPLEOS	TOTAL	SERVICIO ACTIVO	SERVICIOS ESPECIALES	EXCEDENCIA VOLUNTARIA	SUSPENSO EMPLEO	SUSPENSO FUNCIONES	RESERVA
TOTAL ESCALA OFICIALES	289	209	15	8	0	0	57
General de División	4	3	-	-	-	-	1
General de Brigada	3	3	-	-	-	-	-
Coronel	55	20	3	-	-	-	32
Teniente Coronel	84	57	7	1	-	-	19
Comandante	77	64	5	3	-	-	5
Capitán	44	40	-	4	-	-	-
Teniente	22	22	-	-	-	-	-

Cuerpo de Intendencia del Ejército del Aire.
Distribución por situaciones administrativas



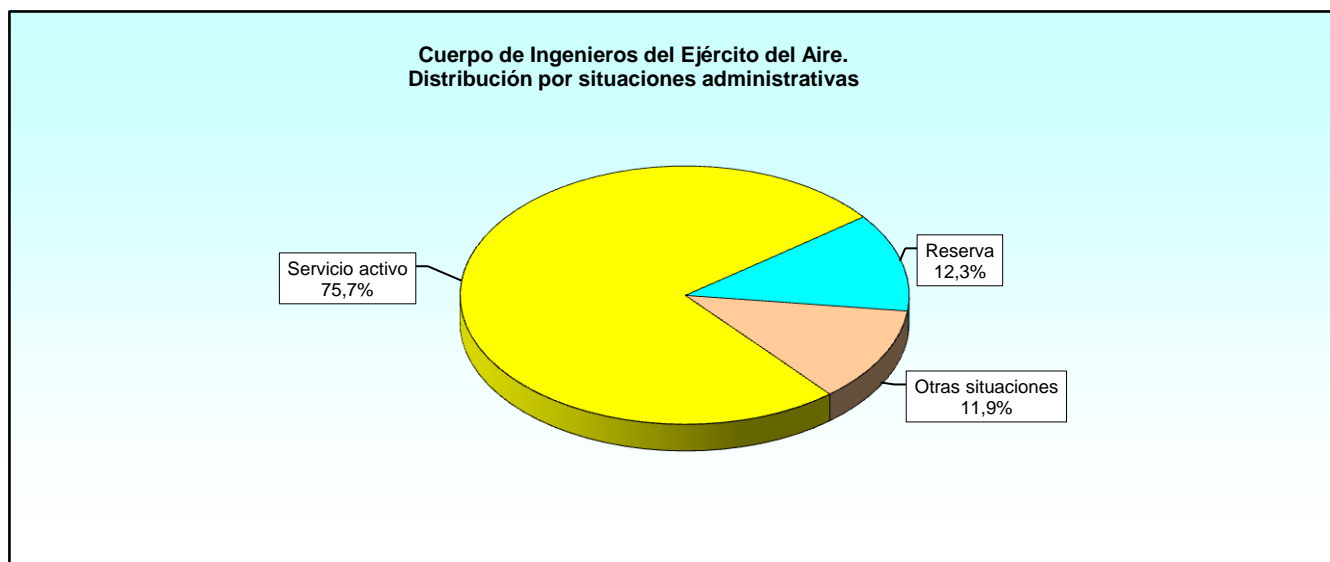
Cuerpo de Intendencia del Ejército del Aire. Escala de Oficiales.
Distribución por empleos



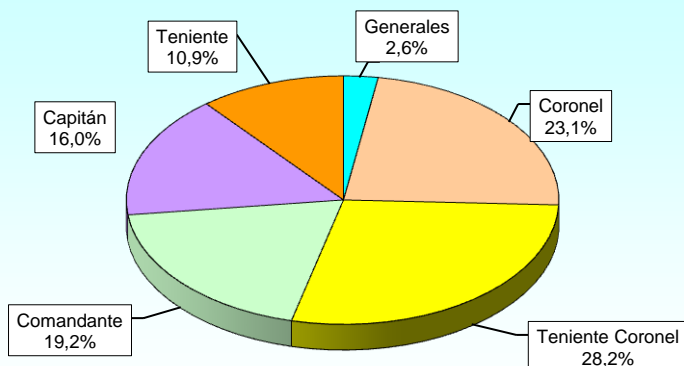
4.1.2. Distribución por escalas y empleos.

4.1.2.3. Cuerpo de Ingenieros del Ejército del Aire.

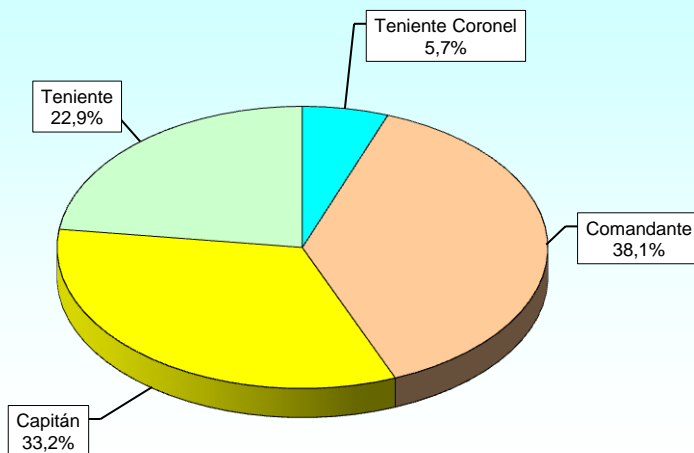
ESCALAS Y EMPLEOS	TOTAL	SERVICIO ACTIVO	SERVICIOS ESPECIALES	EXCEDENCIA VOLUNTARIA	SUSPENSO EMPLEO	SUSPENSO FUNCIONES	RESERVA
TOTAL	544	412	38	26	1	0	67
Total Escala de Oficiales	156	110	11	13	0	0	22
General de División	1	1	-	-	-	-	-
General de Brigada	3	2	-	-	-	-	1
Coronel	36	16	5	-	-	-	15
Teniente Coronel	44	35	1	3	-	-	5
Comandante	30	20	2	8	-	-	-
Capitán	25	19	3	2	-	-	1
Teniente	17	17	-	-	-	-	-
Total Escala Técnica	388	302	27	13	1	0	45
Teniente Coronel	22	7	2	-	-	-	13
Comandante	148	94	19	2	1	-	32
Capitán	129	116	5	8	-	-	-
Teniente	89	85	1	3	-	-	-



**Cuerpo de Ingenieros del Ejército del Aire
Escala de Oficiales. Distribución por empleos**



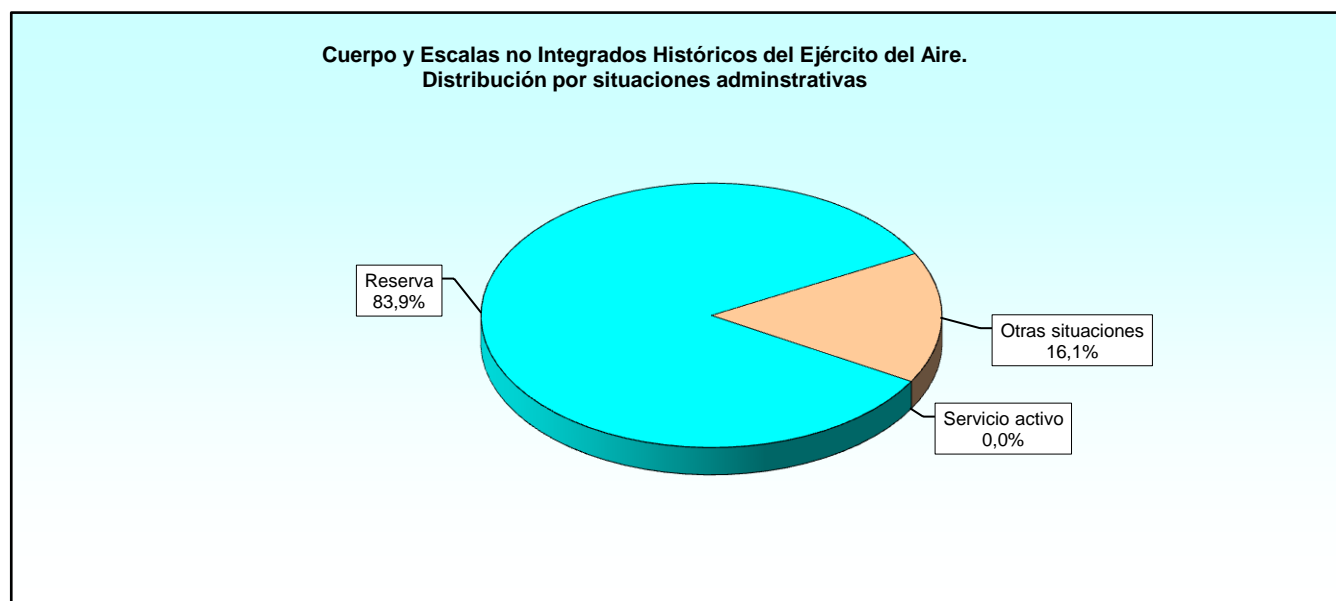
**Cuerpo de Ingenieros del Ejército del Aire
Escala Técnica de Oficiales. Distribución por empleos**



4.1.2. Distribución por Escalas y empleos.

4.1.2.4. Cuerpo y Escalas no Integrados Históricos del Ejército del Aire.

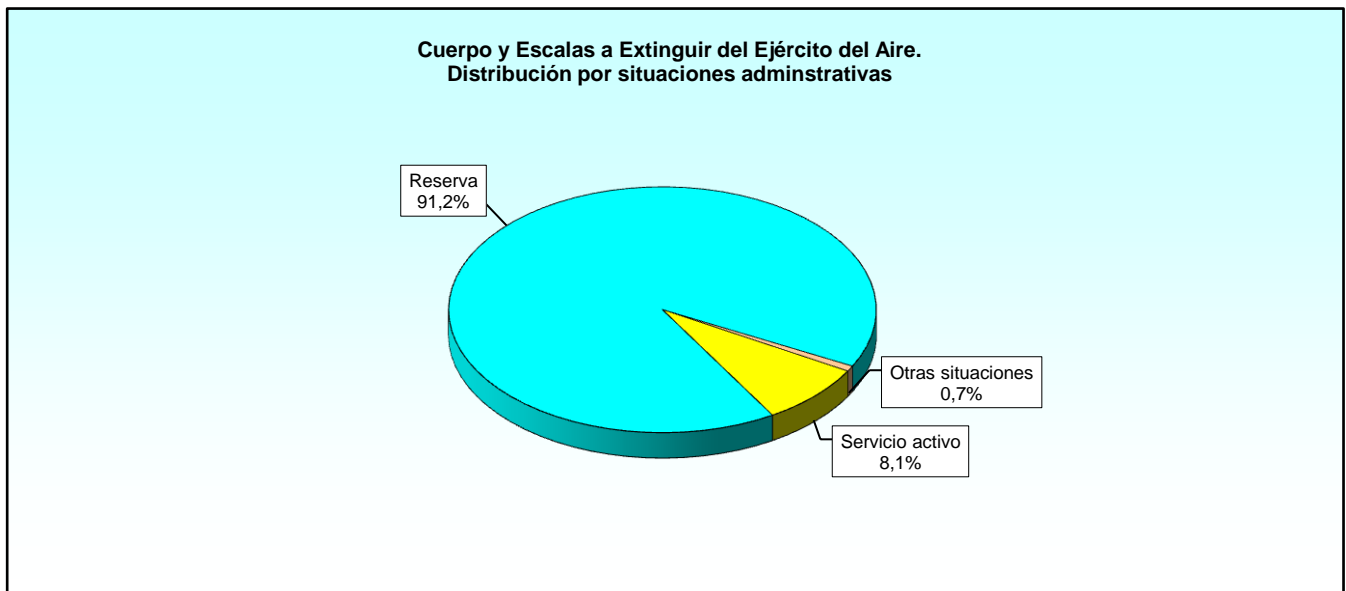
ESCALAS Y EMPLEOS	TOTAL	SERVICIO ACTIVO	SERVICIOS ESPECIALES	EXCEDENCIA VOLUNTARIA	SUSPENSO EMPLEO	SUSPENSO FUNCIONES	RESERVA
TOTAL	56	0	0	9	0	0	47
Total Escala de Oficiales	38	0	0	2	0	0	36
Teniente Coronel	8	-	-	-	-	-	8
Comandante	5	-	-	-	-	-	5
Capitán	4	-	-	2	-	-	2
Teniente	21	-	-	-	-	-	21
Total Escala Suboficiales	18	0	0	7	0	0	11
Subteniente	1	-	-	-	-	-	1
Brigada	7	-	-	-	-	-	7
Sargento Primero	4	-	-	3	-	-	1
Sargento	6	-	-	4	-	-	2



4.1.2. Distribución por Escalas y empleos.

4.1.2.5. Cuerpo y Escalas a Extinguir del Ejército del Aire.

ESCALAS Y EMPLEOS	TOTAL	SERVICIO ACTIVO	SERVICIOS ESPECIALES	EXCEDENCIA VOLUNTARIA	SUSPENSO EMPLEO	SUSPENSO FUNCIONES	RESERVA
TOTAL	1.239	100	3	6	0	0	1.130
Total Escala de Oficiales	19	0	0	0	0	0	19
Teniente	19	-	-	-	-	-	19
Total Escala Técnica	5	0	0	3	0	0	2
Comandante	2	-	-	-	-	-	2
Teniente	3	-	-	3	-	-	-
Total Escala Suboficiales	6	2	0	1	0	0	3
Subteniente	3	2	-	-	-	-	1
Brigada	1	-	-	1	-	-	-
Sargento Primero	1	-	-	-	-	-	1
Sargento	1	-	-	-	-	-	1
Total a exting. y no integr.	1.209	98	3	2	0	0	1.106
Comandante	10	8	-	-	-	-	2
Capitán	37	24	2	1	-	-	10
Teniente	1.158	65	1	1	-	-	1.091
Coronel	3	1	-	-	-	-	2
Teniente Coronel	1	-	-	-	-	-	1



4.2. Servicio activo.

4.2.1. Edades.

4.2.1.1. Resumen general.

Tabla 1 de 2

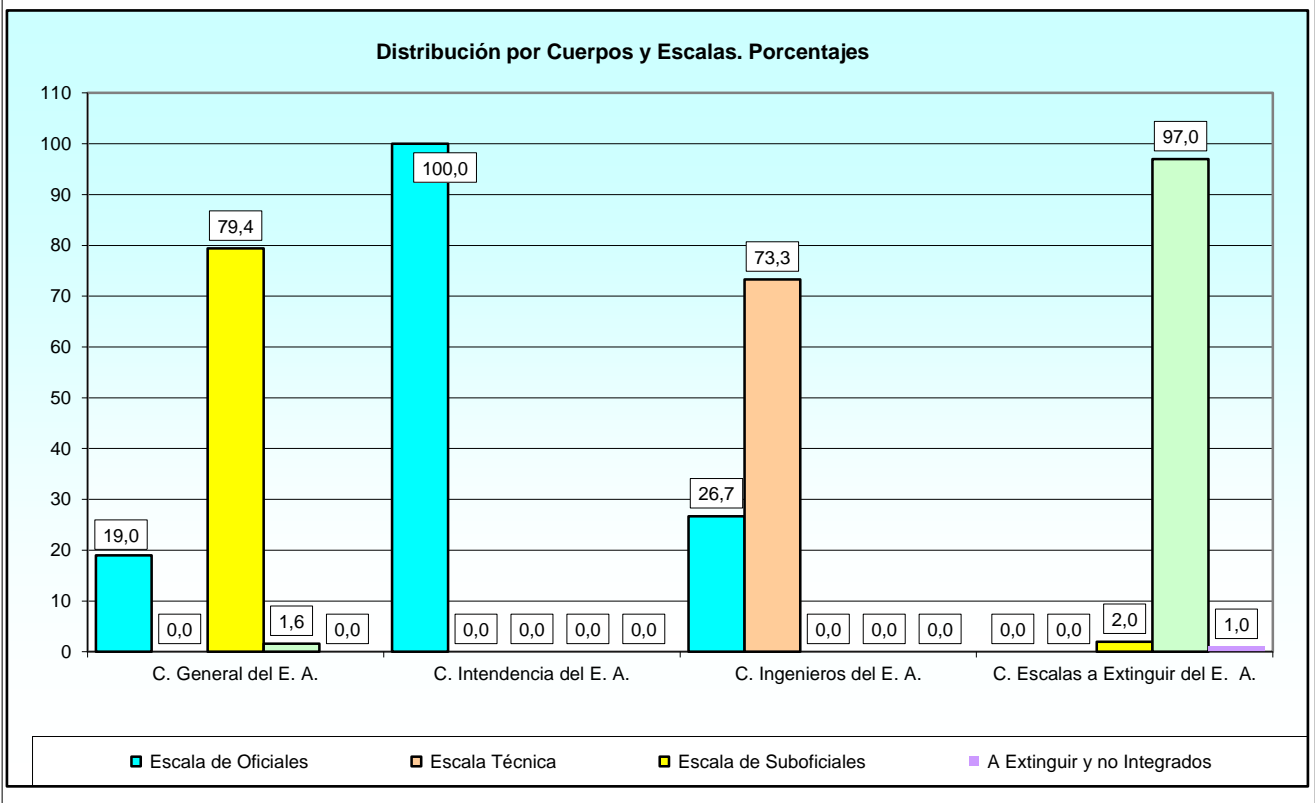
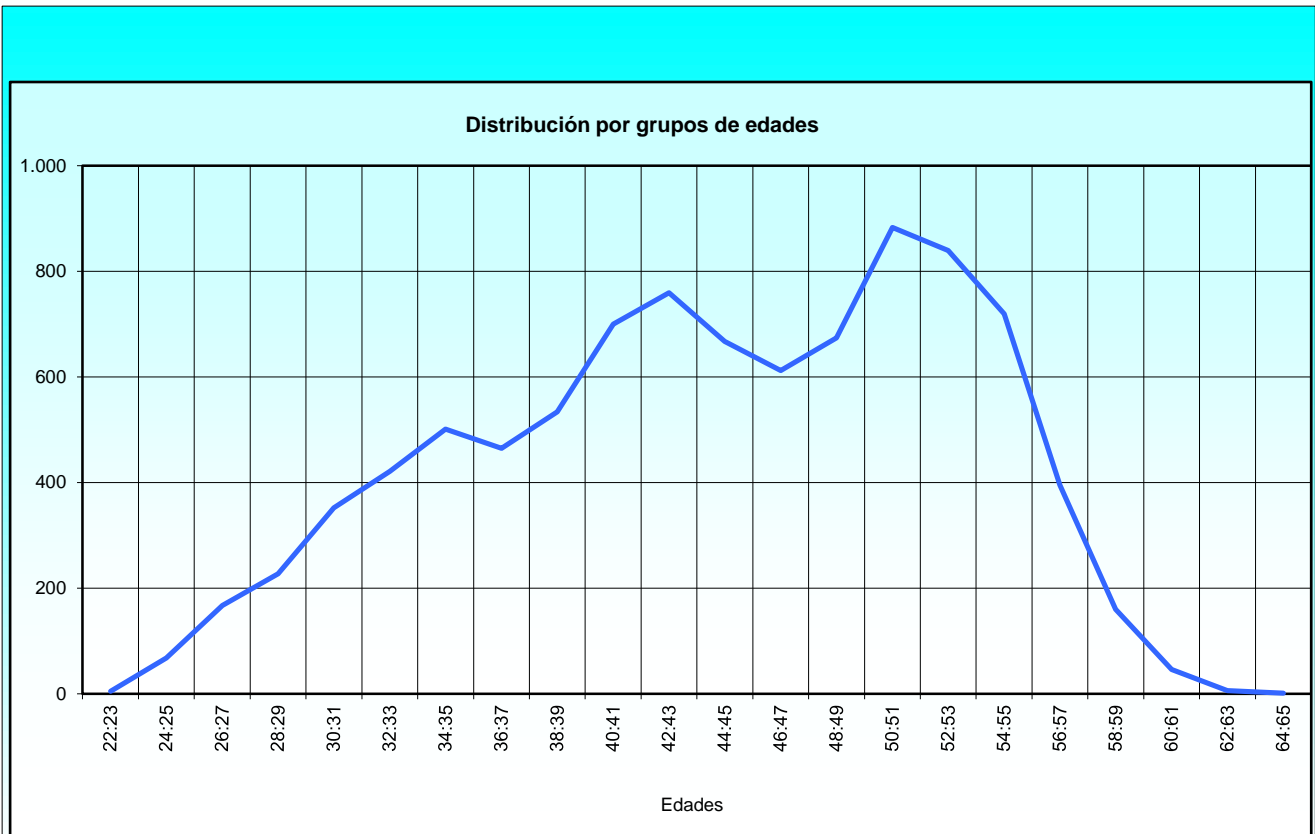
ESCALAS Y EMPLEOS	TOTAL	EADAES DE DOS EN DOS AÑOS												
		18:19	20:21	22:23	24:25	26:27	28:29	30:31	32:33	34:35	36:37	38:39	40:41	42:43
TOTAL	9.201	0	0	5	68	167	227	352	421	501	465	534	700	759
Total Cuerpo General del E.A.	8.480	0	0	5	67	161	210	325	398	469	428	477	653	702
Escala de Oficiales	1.612	-	-	-	35	70	65	78	81	94	102	96	115	108
Escala de Suboficiales	6.732	-	-	5	32	89	141	244	313	366	310	356	520	587
A Extinguir Oficiales	136	-	-	-	-	2	4	3	4	9	16	25	18	7
Total Cº Intendencia E.A.	209	0	0	0	0	1	0	1	6	7	10	13	17	12
Escala de Oficiales	209	-	-	-	-	1	-	1	6	7	10	13	17	12
Total Cº Ingenieros E.A.	412	0	0	0	1	5	14	22	12	20	12	25	20	36
Escala de Oficiales	110	-	-	-	-	1	5	5	2	8	4	7	5	8
Escala Técnica	302	-	-	-	1	4	9	17	10	12	8	18	15	28
Total Cº y Esc. a est. del E.A.	100	0	0	0	0	0	3	4	5	5	15	19	10	9
Escala de Suboficiales	2	-	-	-	-	-	-	-	-	-	-	-	-	-
A Extinguir Oficiales	97	-	-	-	-	-	3	4	5	5	15	19	10	9
A Extinguir y no Integrados	1	-	-	-	-	-	-	-	-	-	-	-	-	-

4.2.1. Edades.

4.2.1.1. Resumen general.

Tabla 2 de 2

ESCALAS Y EMPLEOS	EADAES DE DOS EN DOS AÑOS													
	44:45	46:47	48:49	50:51	52:53	54:55	56:57	58:59	60:61	62:63	64:65	66:67	68:69	Mayor de 71
TOTAL	667	612	674	883	839	719	395	160	46	6	1	0	0	0
Total Cuerpo General del E.A.	608	544	628	837	768	675	365	125	30	4	1	0	0	0
Escala de Oficiales	101	110	125	108	80	115	78	33	13	4	1	-	-	-
Escala de Suboficiales	498	431	499	729	683	555	280	81	13	-	-	-	-	-
A Extinguir Oficiales	9	3	4	-	5	5	7	11	4	-	-	-	-	-
Total Cº Intendencia E.A.	19	27	16	17	27	12	9	10	4	1	0	0	0	0
Escala de Oficiales	19	27	16	17	27	12	9	10	4	1	-	-	-	-
Total Cº Ingenieros E.A.	34	37	26	24	39	28	19	25	12	1	0	0	0	0
Escala de Oficiales	11	9	8	4	8	7	4	9	4	1	-	-	-	-
Escala Técnica	23	28	18	20	31	21	15	16	8	-	-	-	-	-
Total Cº y Esc. a est. del E.A.	6	4	4	5	5	4	2	0	0	0	0	0	0	0
Escala de Suboficiales	-	1	-	1	-	-	-	-	-	-	-	-	-	-
A Extinguir Oficiales	6	3	4	4	5	3	2	-	-	-	-	-	-	-
A Extinguir y no Integrados	-	-	-	-	-	1	-	-	-	-	-	-	-	-



4.2.1. Edades.

4.2.1.2. Cuerpo General del Ejército del Aire.

Tabla 1 de 2

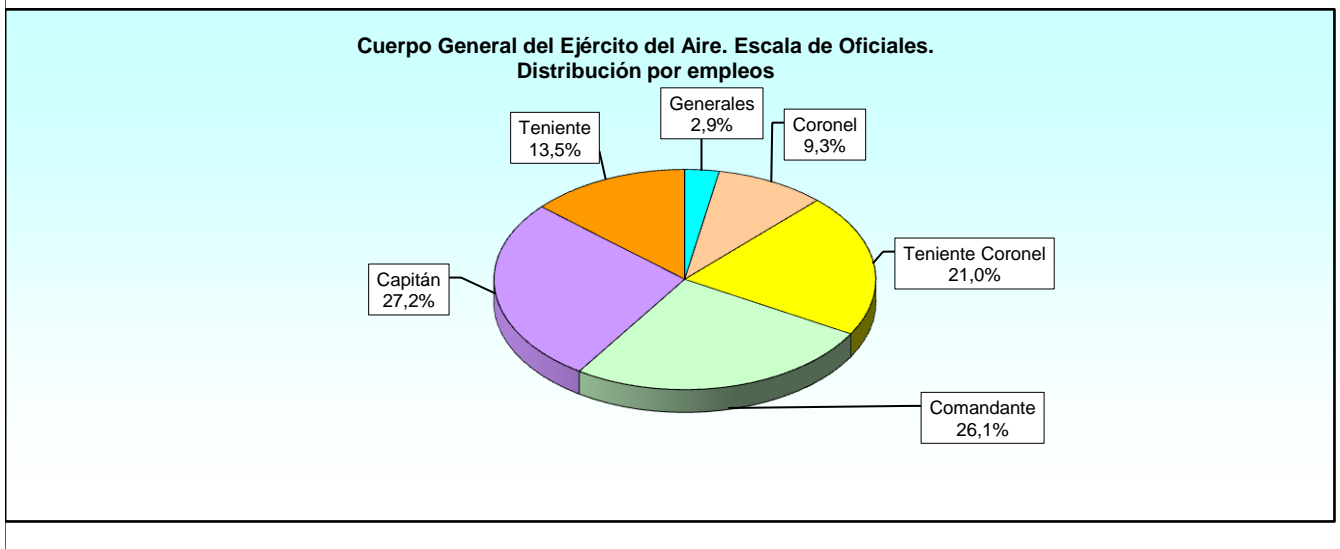
ESCALAS Y EMPLEOS	TOTAL	EADADES DE DOS EN DOS AÑOS												
		20:21	22:23	24:25	26:27	28:29	30:31	32:33	34:35	36:37	38:39	40:41	42:43	44:45
TOTAL	8.480	0	5	67	161	210	325	398	469	428	477	653	702	608
Total Escala de Oficiales	1.612	0	0	35	70	65	78	81	94	102	96	115	108	101
General del Aire	1	-	-	-	-	-	-	-	-	-	-	-	-	-
Teniente General	7	-	-	-	-	-	-	-	-	-	-	-	-	-
General de División	17	-	-	-	-	-	-	-	-	-	-	-	-	-
General de Brigada	22	-	-	-	-	-	-	-	-	-	-	-	-	-
Coronel	150	-	-	-	-	-	-	-	-	-	-	-	-	-
Teniente Coronel	339	-	-	-	-	-	-	-	-	-	-	-	3	26
Comandante	420	-	-	-	-	-	-	-	13	65	56	60	71	56
Capitán	438	-	-	-	-	7	58	71	77	28	35	51	33	18
Teniente	218	-	-	35	70	58	20	10	4	9	5	4	1	1
Total Escala Suboficiales	6.732	0	5	32	89	141	244	313	366	310	356	520	587	498
Suboficial Mayor	127	-	-	-	-	-	-	-	-	-	-	-	-	-
Subteniente	1.560	-	-	-	-	-	-	-	-	-	-	-	-	-
Brigada	2.118	-	-	-	-	-	-	-	-	2	16	77	217	306
Sargento Primero	1.395	-	-	-	-	-	-	9	35	109	205	392	370	191
Sargento	1.532	-	5	32	89	141	244	304	331	199	135	51	-	1
Total a extinguir Oficiales	136	0	0	0	2	4	3	4	9	16	25	18	7	9
Teniente Coronel	2	-	-	-	-	-	-	-	-	-	-	-	-	-
Comandante	15	-	-	-	-	-	-	-	-	-	-	-	-	1
Capitán	62	-	-	-	-	-	-	-	1	5	11	9	5	8
Teniente	57	-	-	-	2	4	3	4	8	11	14	9	2	-

4.2.1. Edades.

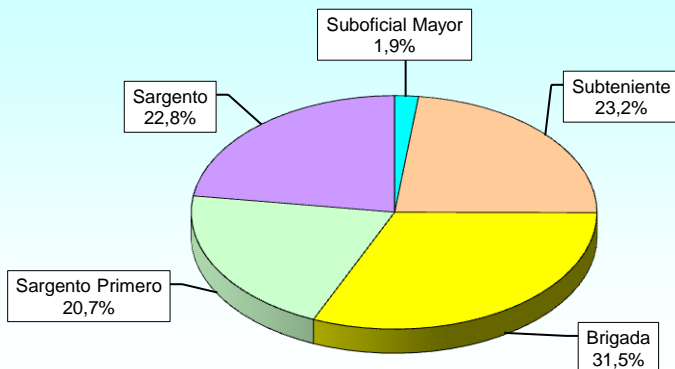
4.2.1.2. Cuerpo General del Ejército del Aire.

Tabla 2 de 2

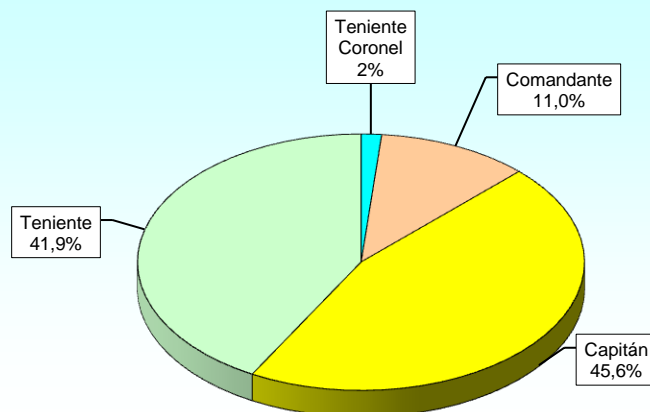
ESCALAS Y EMPLEOS	EADADES DE DOS EN DOS AÑOS													
	46:47	48:49	50:51	52:53	54:55	56:57	58:59	60:61	62:63	64:65	66:67	68:69	70:71	Mayor de 71
TOTAL	544	628	837	768	675	365	125	30	4	1	0	0	0	0
Total Escala de Oficiales	110	125	108	80	115	78	33	13	4	1	0	0	0	0
General del Aire	-	-	-	-	-	-	1	-	-	-	-	-	-	-
Teniente General	-	-	-	-	-	-	-	3	3	1	-	-	-	-
General de División	-	-	-	-	-	5	10	1	1	-	-	-	-	-
General de Brigada	-	-	-	-	9	10	2	1	-	-	-	-	-	-
Coronel	-	1	9	36	58	34	9	3	-	-	-	-	-	-
Teniente Coronel	63	103	72	29	24	13	3	3	-	-	-	-	-	-
Comandante	21	9	26	14	13	8	6	2	-	-	-	-	-	-
Capitán	25	12	1	1	11	8	2	-	-	-	-	-	-	-
Teniente	1	-	-	-	-	-	-	-	-	-	-	-	-	-
Total Escala Suboficiales	431	499	729	683	555	280	81	13	0	0	0	0	0	0
Suboficial Mayor	-	-	-	10	36	48	25	8	-	-	-	-	-	-
Subteniente	-	47	334	494	431	197	52	5	-	-	-	-	-	-
Brigada	371	441	389	178	84	33	4	-	-	-	-	-	-	-
Sargento Primero	60	11	6	1	4	2	-	-	-	-	-	-	-	-
Sargento	-	-	-	-	-	-	-	-	-	-	-	-	-	-
Total a extinguir Oficiales	3	4	0	5	5	7	11	4	0	0	0	0	0	0
Teniente Coronel	-	-	-	-	-	2	-	-	-	-	-	-	-	-
Comandante	-	1	-	2	-	1	6	4	-	-	-	-	-	-
Capitán	3	3	-	3	5	4	5	-	-	-	-	-	-	-
Teniente	-	-	-	-	-	-	-	-	-	-	-	-	-	-



**Cuerpo General del Ejército del Aire. Escala de Suboficiales.
Distribución por empleos**



**Cuerpo General del Ejército del Aire. Escala a Extinguir de Oficiales.
Distribución por empleos**



4.2.1. Edades.

4.2.1.3. Cuerpo de Intendencia del Ejército del Aire.

Tabla 1 de 2

ESCALAS Y EMPLEOS	TOTAL	EADADES DE DOS EN DOS AÑOS												
		20:21	22:23	24:25	26:27	28:29	30:31	32:33	34:35	36:37	38:39	40:41	42:43	44:45
TOTAL Cº INTª E.A.	209	0	0	0	1	0	1	6	7	10	13	17	12	19
General de Brigada	3	-	-	-	-	-	-	-	-	-	-	-	-	-
General de División	3	-	-	-	-	-	-	-	-	-	-	-	-	-
Coronel	20	-	-	-	-	-	-	-	-	-	-	-	-	-
Teniente Coronel	57	-	-	-	-	-	-	-	-	-	-	-	-	1
Comandante	64	-	-	-	-	-	-	-	-	-	-	5	8	15
Capitán	40	-	-	-	-	-	-	1	1	5	10	11	4	3
Teniente	22	-	-	-	1	-	1	5	6	5	3	1	-	-

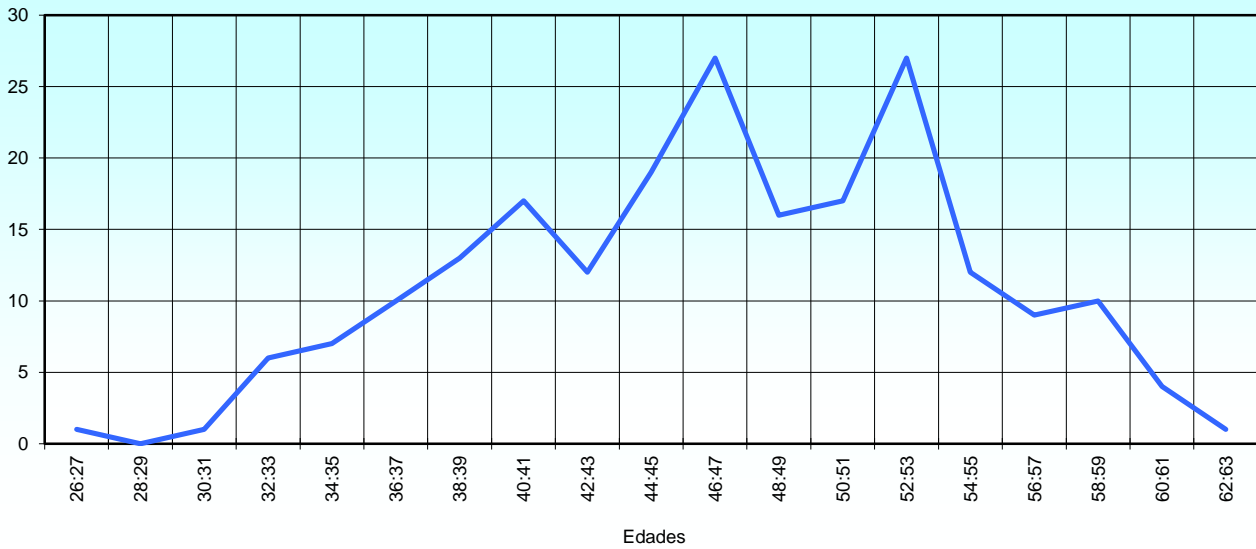
4.2.1. Edades

4.2.1.3. Cuerpo de Intendencia del Ejército del Aire

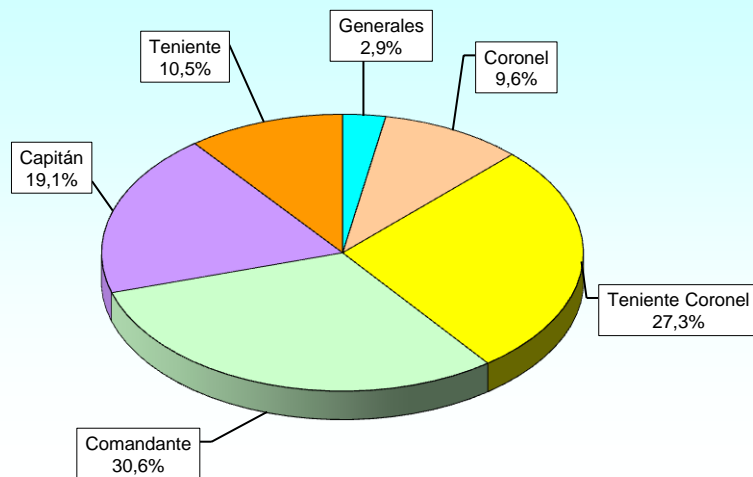
Tabla 2 de 2

ESCALAS Y EMPLEOS	EADADES DE DOS EN DOS AÑOS													
	46:47	48:49	50:51	52:53	54:55	56:57	58:59	60:61	62:63	64:65	66:67	68:69	70:70	Mayor de 71
TOTAL Cº INTª E.A.	27	16	17	27	12	9	10	4	1	0	0	0	0	0
General de Brigada	-	-	-	-	-	-	3	-	-	-	-	-	-	-
General de División	-	-	-	-	-	-	-	2	1	-	-	-	-	-
Coronel	-	-	-	5	5	5	5	-	-	-	-	-	-	-
Teniente Coronel	5	8	13	18	6	2	2	2	-	-	-	-	-	-
Comandante	20	7	3	3	1	2	-	-	-	-	-	-	-	-
Capitán	2	1	1	1	-	-	-	-	-	-	-	-	-	-
Teniente	-	-	-	-	-	-	-	-	-	-	-	-	-	-

**Cuerpo de Intendencia del Ejército del Aire.
 Distribución por grupos de edad**



**Cuerpo de Intendencia del Ejército del Aire.
 Escala de Oficiales. Distribución por empleos**



4.2.1. Edades.

4.2.1.4. Cuerpo de Ingenieros del Ejército del Aire.

Tabla 1 de 2

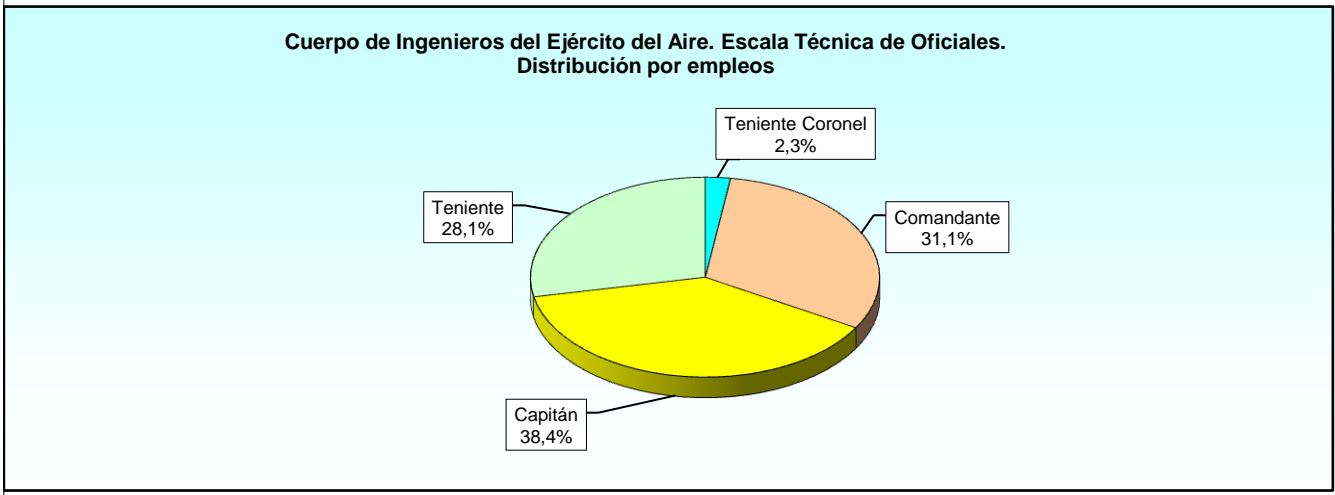
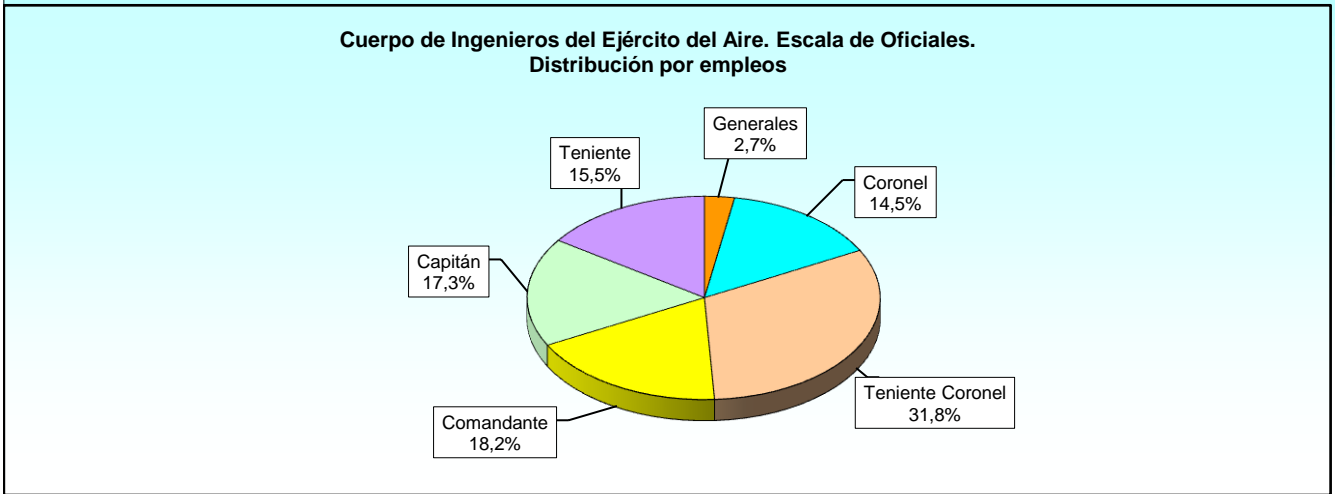
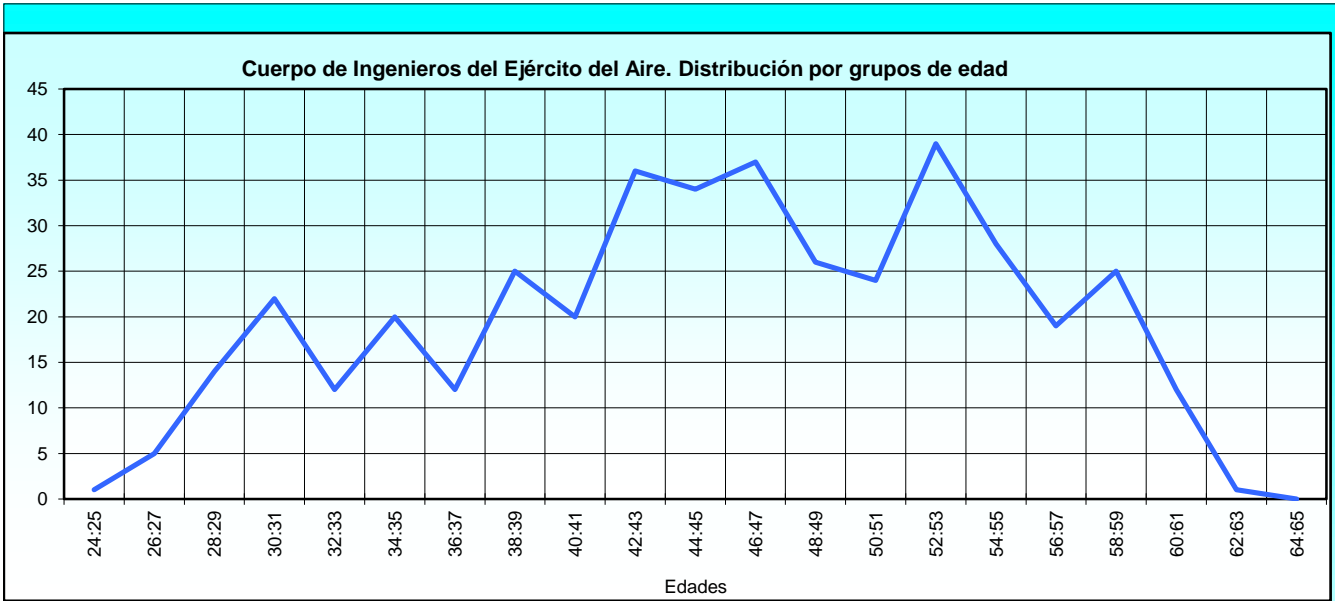
ESCALAS Y EMPLEOS	TOTAL	EIDADES DE DOS EN DOS AÑOS												
		20:21	22:23	24:25	26:27	28:29	30:31	32:33	34:35	36:37	38:39	40:41	42:43	44:45
TOTAL	412	0	0	1	5	14	22	12	20	12	25	20	36	34
Total Esc. Oficiales	110	0	0	0	1	5	5	2	8	4	7	5	8	11
General de Brigada	2	-	-	-	-	-	-	-	-	-	-	-	-	-
General de División	1	-	-	-	-	-	-	-	-	-	-	-	-	-
Coronel	16	-	-	-	-	-	-	-	-	-	-	-	-	-
Teniente Coronel	35	-	-	-	-	-	-	-	-	-	-	-	1	5
Comandante	20	-	-	-	-	-	-	-	-	1	-	3	4	6
Capitán	19	-	-	-	-	-	1	-	5	2	6	2	3	-
Teniente	17	-	-	-	1	5	4	2	3	1	1	-	-	-
Total Esc. Técnica	302	0	0	1	4	9	17	10	12	8	18	15	28	23
Teniente Coronel	7	-	-	-	-	-	-	-	-	-	-	-	-	-
Comandante	94	-	-	-	-	-	-	-	-	-	-	-	1	3
Capitán	116	-	-	-	-	-	-	-	2	1	5	10	21	18
Teniente	85	-	-	1	4	9	17	10	10	7	13	5	6	2

4.2.1. Edades.

4.2.1.4. Cuerpo de Ingenieros del Ejército del Aire.

Tabla 2 de 2

ESCALAS Y EMPLEOS	EIDADES DE DOS EN DOS AÑOS													
	46:47	48:49	50:51	52:53	54:55	56:57	58:59	60:61	62:63	64:65	66:67	68:69	70:71	Mayor de 71
TOTAL	37	26	24	39	28	19	25	12	1	0	0	0	0	0
Total Esc. Oficiales	9	8	4	8	7	4	9	4	1	0	0	0	0	0
General de Brigada	-	-	-	-	-	-	-	1	1	-	-	-	-	-
General de División	-	-	-	-	-	-	1	-	-	-	-	-	-	-
Coronel	-	-	-	1	2	2	8	3	-	-	-	-	-	-
Teniente Coronel	6	7	2	7	5	2	-	-	-	-	-	-	-	-
Comandante	3	1	2	-	-	-	-	-	-	-	-	-	-	-
Capitán	-	-	-	-	-	-	-	-	-	-	-	-	-	-
Teniente	-	-	-	-	-	-	-	-	-	-	-	-	-	-
Total Esc. Técnica	28	18	20	31	21	15	16	8	0	0	0	0	0	0
Teniente Coronel	-	-	-	-	-	3	2	2	-	-	-	-	-	-
Comandante	2	1	15	24	17	12	13	6	-	-	-	-	-	-
Capitán	26	17	4	7	4	-	1	-	-	-	-	-	-	-
Teniente	-	-	1	-	-	-	-	-	-	-	-	-	-	-



4.2.1. Edades.

4.2.1.5. Cuerpos y Escalas a Extinguir del Ejército del Aire.

Tabla 1 de 2

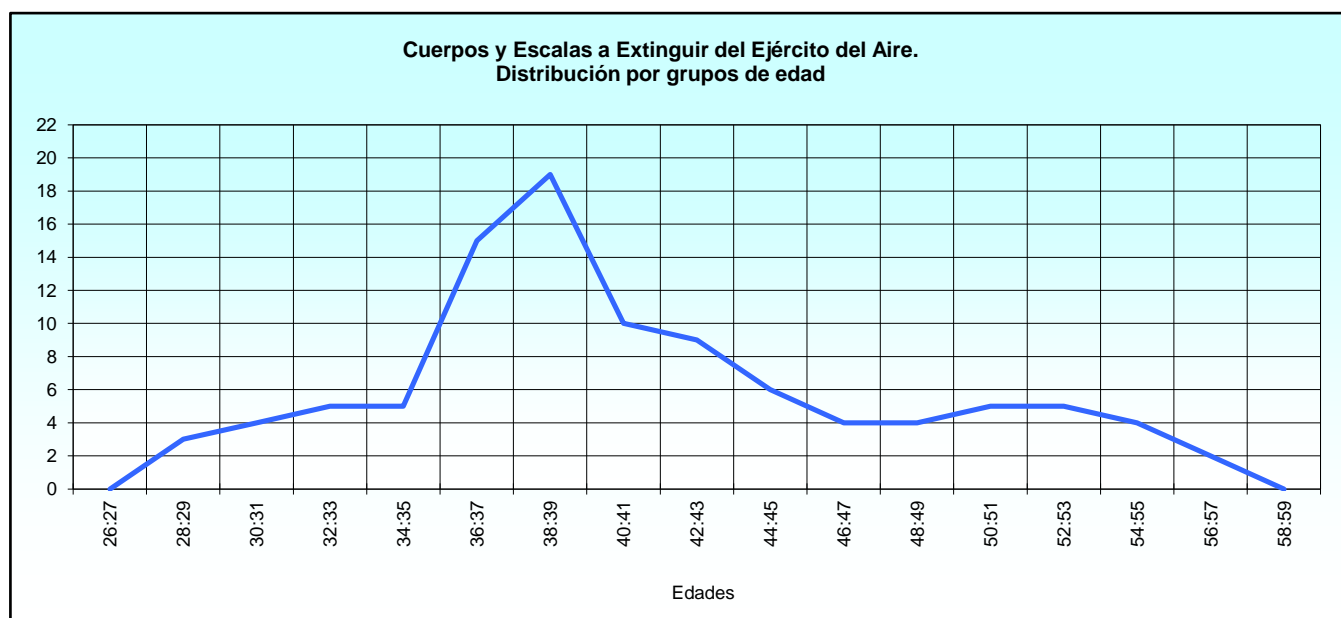
ESCALAS Y EMPLEOS	TOTAL	EADAES DE DOS EN DOS AÑOS												
		20:21	22:23	24:25	26:27	28:29	30:31	32:33	34:35	36:37	38:39	40:41	42:43	44:45
TOTAL	100	0	0	0	0	3	4	5	5	15	19	10	9	6
Total Escala Suboficiales	2	0	0	0	0	0	0	0	0	0	0	0	0	0
Subteniente	2	-	-	-	-	-	-	-	-	-	-	-	-	-
Total a Exting. Oficiales	97	0	0	0	0	3	4	5	5	15	19	10	9	6
Comandante	8	-	-	-	-	-	-	-	-	-	-	-	-	-
Capitán	24	-	-	-	-	-	-	-	-	-	1	1	3	6
Teniente	65	-	-	-	-	3	4	5	5	15	18	9	6	-
Total Ext. y No Integrados	1	0	0	0	0	0	0	0	0	0	0	0	0	0
Coronel	1	-	-	-	-	-	-	-	-	-	-	-	-	-

4.2.1. Edades.

4.2.1.5. Cuerpos y Escalas a Extinguir del Ejército del Aire.

Tabla 2 de 2

ESCALAS Y EMPLEOS	EADAES DE DOS EN DOS AÑOS													
	46:47	48:49	50:51	52:53	54:55	56:57	58:59	60:61	62:63	64:65	66:67	68:69	70:71	Mayor de 71
TOTAL	4	4	5	5	4	2	0	0	0	0	0	0	0	0
Total Escala Suboficiales	1	0	1	0	0	0	0	0	0	0	0	0	0	0
Subteniente	1	-	1	-	-	-	-	-	-	-	-	-	-	-
Total a Exting. Oficiales	3	4	4	5	3	2	0	0	0	0	0	0	0	0
Comandante	-	-	3	4	1	-	-	-	-	-	-	-	-	-
Capitán	3	4	1	1	2	2	-	-	-	-	-	-	-	-
Teniente	-	-	-	-	-	-	-	-	-	-	-	-	-	-
Total Ext. y No Integrados	0	0	0	0	1	0	0	0	0	0	0	0	0	0
Coronel	-	-	-	-	1	-	-	-	-	-	-	-	-	-



4.2.2. Ascendidos en el año.

4.2.2.1. Tenientes Generales.

CUERPOS	2004	2005	2006	2007	2008	2009	2010	2011	2012	2013
CUERPO GENERAL E.A.										
Esc. Superior Oficiales										
Total a 1 de enero	7	7	8	9	9	-	-	-	-	-
Ascendidos en el año	-	-	-	-	2	-	-	-	-	-
Porcentaje	-	-	-	-	22,2	-	-	-	-	-
CUERPO GENERAL E.A.										
Escala de Oficiales										
Total a 1 de enero	-	-	-	-	-	6	6	4	4	7
Destinados en el año	-	-	-	-	-	1	-	-	1	-
Porcentaje	-	-	-	-	-	16,7	-	-	25,0	-

4.2.2. Ascendidos en el año.

4.2.2.2. Generales de División.

CUERPOS	2004	2005	2006	2007	2008	2009	2010	2011	2012	2013
CUERPO GENERAL E.A.										
Escala de Oficiales										
Total a 1 de enero	16	16	18	15	14	19	19	20	18	17
Ascendidos en el año	2	3	3	3	1	5	1	2	4	1
Porcentaje	12,5	18,8	16,7	20,0	7,1	26,3	5,3	10,0	22,2	5,9
CUERPO INT^º E.A.										
Escala de Oficiales										
Total a 1 de enero	-	-	-	-	-	2	2	2	2	2
Ascendidos en el año	-	-	-	-	-	-	-	-	-	-
Porcentaje	-	-	-	-	-	-	-	-	-	-
CUERPO ING. E.A.										
Escala de Oficiales										
Total a 1 de enero	-	-	-	-	-	1	1	1	1	1
Ascendidos en el año	-	-	-	-	-	-	-	-	-	-
Porcentaje	-	-	-	-	-	-	-	-	-	-

4.2.2. Ascendidos en el año.

4.2.2.3. Generales de Brigada.

CUERPOS	2004	2005	2006	2007	2008	2009	2010	2011	2012	2013
CUERPO GENERAL E.A.										
Escala de Oficiales										
Total a 1 de enero	20	26	23	20	23	21	21	20	20	23
Ascendidos en el año	4	6	1	4	7	-	6	4	5	1
Porcentaje	20,0	23,1	4,3	20,0	30,4	-	28,6	20,0	25,0	4,3
CUERPO INT^a E.A.										
Escala de Oficiales										
Total a 1 de enero	2	3	3	3	3	2	2	3	2	3
Ascendidos en el año	-	-	-	1	1	-	1	1	1	1
Porcentaje	-	-	-	33,3	33,3	-	50,0	33,3	50,0	33,3
CUERPO ING. E.A.										
Escala de Oficiales										
Total a 1 de enero	4	4	2	2	2	7	2	2	2	2
Ascendidos en el año	-	-	-	1	-	-	-	-	-	1
Porcentaje	-	-	-	50,0	-	-	-	-	-	50,0

4.2.2. Ascendidos en el año.

4.2.2.4. Coroneles.

CUERPOS	2004	2005	2006	2007	2008	2009	2010	2011	2012	2013
CUERPO GENERAL E.A.										
Escala de Oficiales										
Total a 1 de enero	153	154	155	155	155	151	151	151	149	147
Ascendidos en el año	10	5	1	12	9	18	5	8	10	2
Porcentaje	6,5	3,2	0,6	7,7	5,8	11,9	3,3	5,3	6,7	1,4
CUERPO INT^a E.A.										
Escala de Oficiales										
Total a 1 de enero	25	25	25	25	26	25	25	24	24	22
Ascendidos en el año	3	-	-	1	1	-	2	-	2	1
Porcentaje	12,0	-	-	4,0	3,8	-	8,0	-	8,3	4,5
CUERPO ING. E.A.										
Escala de Oficiales										
Total a 1 de enero	20	19	19	19	19	18	18	18	17	17
Ascendidos en el año	-	-	-	2	-	2	-	2	-	1
Porcentaje	-	-	-	10,5	-	11,1	-	11,1	-	5,9
Cº A EXT. Y NO INTEG.										
Escala de Oficiales										
Total a 1 de enero	-	-	-	-	-	2	2	2	2	2
Ascendidos en el año	-	-	-	-	-	-	-	-	-	-
Porcentaje	-	-	-	-	-	-	-	-	-	-

4.2.2. Ascendidos en el año.
4.2.2.5. Tenientes Coronales.

CUERPOS Y ESCALAS	2004	2005	2006	2007	2008	2009	2010	2011	2012	2013
CUERPO GENERAL E.A.										
Esc. Superior Oficiales										
Total a 1 de enero	261	268	273	278	283	-	-	-	-	-
Ascendidos en el año	25	21	14	23	23	-	-	-	-	-
Porcentaje	9,6	7,8	5,1	8,3	8,1	-	-	-	-	-
Escala de Oficiales										
Total a 1 de enero	-	-	-	-	-	294	294	309	329	339
Ascendidos en el año	-	-	-	-	-	26	23	32	36	32
Porcentaje	-	-	-	-	-	8,8	7,8	10,4	10,9	9,4
Esc. a Extinguir Ofic.										
Total a 1 de enero	-	-	-	-	-	6	6	2	1	1
Ascendidos en el año	-	-	-	-	-	-	-	-	-	-
Porcentaje	-	-	-	-	-	-	-	-	-	-
CUERPO INTª E.A.										
Esc. Superior Oficiales										
Total a 1 de enero	45	45	47	48	49	-	-	-	-	-
Ascendidos en el año	6	5	2	4	2	-	-	-	-	-
Porcentaje	13,3	11,1	4,3	8,3	4,1	-	-	-	-	-
Escala de Oficiales										
Total a 1 de enero	-	-	-	-	-	54	54	53	55	57
Ascendidos en el año	-	-	-	-	-	4	1	2	3	7
Porcentaje	-	-	-	-	-	7,4	1,9	3,8	5,5	12,3
CUERPO ING. E.A.										
Esc. Superior Oficiales										
Total a 1 de enero	46	46	46	40	31	-	-	-	-	-
Ascendidos en el año	1	1	4	7	1	-	-	-	-	-
Porcentaje	2,2	2,2	8,7	17,5	3,2	-	-	-	-	-
Escala de Oficiales										
Total a 1 de enero	-	-	-	-	-	35	35	37	34	33
Ascendidos en el año	-	-	-	-	-	9	2	4	2	5
Porcentaje	-	-	-	-	-	25,7	5,7	10,8	5,9	15,2
Escala Técnica										
Total a 1 de enero	-	-	-	-	-	7	7	7	7	7
Ascendidos en el año	-	-	-	-	-	4	-	-	-	-
Porcentaje	-	-	-	-	-	57,1	-	-	-	-

4.2.2. Ascendidos en el año.

4.2.2.6. Comandantes.

CUERPOS Y ESCALAS	2004	2005	2006	2007	2008	2009	2010	2011	2012	2013
CUERPO GENERAL E.A.										
Esc. Superior Oficiales										
Total a 1 de enero	356	359	360	359	351	-	-	-	-	-
Ascendidos en el año	39	31	20	32	32	-	-	-	-	-
Porcentaje	11,0	8,6	5,6	8,9	9,1	-	-	-	-	-
Escala de Oficiales										
Total a 1 de enero	66	66	65	65	65	372	372	413	411	415
Ascendidos en el año	1	-	2	-	3	30	38	55	49	33
Porcentaje	1,5	-	3,1	-	4,6	8,1	10,2	13,3	11,9	8,0
Esc. a Extinguir Ofic.										
Total a 1 de enero	-	-	-	-	-	52	52	28	22	15
Ascendidos en el año	-	-	-	-	-	1	-	-	1	1
Porcentaje	-	-	-	-	-	1,9	-	-	4,5	6,7
CUERPO INT^a E.A.										
Esc. Superior Oficiales										
Total a 1 de enero	72	72	71	69	67	-	-	-	-	-
Ascendidos en el año	7	11	5	7	5	-	-	-	-	-
Porcentaje	9,7	15,3	7,0	10,1	4,5	-	-	-	-	-
Escala de Oficiales										
Total a 1 de enero	-	-	-	-	-	62	62	63	64	64
Ascendidos en el año	-	-	-	-	-	4	2	4	3	8
Porcentaje	-	-	-	-	-	6,5	3,2	6,3	4,7	12,5
CUERPO ING. E.A.										
Esc. Superior Oficiales										
Total a 1 de enero	19	22	24	27	33	-	-	-	-	-
Ascendidos en el año	4	2	1	1	3	-	-	-	-	-
Porcentaje	21,1	9,1	4,2	3,7	9,1	-	-	-	-	-
Escala de Oficiales										
Total a 1 de enero	-	-	-	-	-	26	26	25	24	24
Ascendidos en el año	-	-	-	-	-	-	3	4	1	6
Porcentaje	-	-	-	-	-	-	11,5	16,0	4,2	25,0
Escala Técnica										
Total a 1 de enero	127	126	119	118	115	103	103	102	102	98
Ascendidos en el año	3	1	4	1	1	5	2	2	4	3
Porcentaje	2,4	0,8	3,4	0,8	0,9	4,9	1,9	2,0	3,9	3,1

4.2.2. Ascendidos en el año.

4.2.2.7. Capitanes.

CUERPOS Y ESCALAS	2004	2005	2006	2007	2008	2009	2010	2011	2012	2013
CUERPO GENERAL E.A.										
Esc. Superior Oficiales										
Total a 1 de enero	373	345	333	335	303	-	-	-	-	-
Ascendidos en el año	55	47	32	56	46	-	-	-	-	-
Porcentaje	14,7	13,6	9,6	16,7	15,2	-	-	-	-	-
Escala de Oficiales										
Total a 1 de enero	51	44	58	63	74	326	326	355	381	401
Ascendidos en el año	6	1	3	-	2	-	59	61	60	50
Porcentaje	11,8	2,3	5,2	-	2,7	-	18,1	17,2	15,7	12,5
Esc. a Extinguir Ofic.										
Total a 1 de enero	-	-	-	-	-	128	128	117	113	96
Ascendidos en el año	-	-	-	-	-	-	-	1	-	1
Porcentaje	-	-	-	-	-	-	-	0,9	-	1,0
CUERPO INT³ E.A.										
Esc. Superior Oficiales										
Total a 1 de enero	57	58	53	53	45	-	-	-	-	-
Ascendidos en el año	10	12	5	10	6	-	-	-	-	-
Porcentaje	17,5	20,7	9,4	18,9	13,3	-	-	-	-	-
Escala de Oficiales										
Total a 1 de enero	-	-	-	-	-	38	38	38	38	43
Ascendidos en el año	-	-	-	-	-	-	4	3	2	7
Porcentaje	-	-	-	-	-	-	10,5	7,9	5,3	16,3
CUERPO ING. E.A.										
Esc. Superior Oficiales										
Total a 1 de enero	36	30	26	25	20	-	-	-	-	-
Ascendidos en el año	8	6	4	7	5	-	-	-	-	-
Porcentaje	22,2	20,0	15,4	28,0	25,0	-	-	-	-	-
Escala de Oficiales										
Total a 1 de enero	-	-	-	-	-	19	19	19	18	18
Ascendidos en el año	-	-	-	-	-	-	3	3	3	3
Porcentaje	-	-	-	-	-	-	15,8	15,8	16,7	16,7
Escala Técnica										
Total a 1 de enero	69	57	78	81	83	114	114	114	116	119
Ascendidos en el año	22	7	11	6	-	24	2	7	5	6
Porcentaje	31,9	12,3	14,1	7,4	-	21,1	1,8	6,1	4,3	5,0
CUERPO ESPTAS. E.A.										
Escala de Oficiales										
Total a 1 de enero	31	55	72	90	91	-	-	-	-	-
Ascendidos en el año	-	-	-	-	-	-	-	-	-	-
Porcentaje	-	-	-	-	-	-	-	-	-	-
CUERPOS y ESCALAS A EXT. E.A.										
Esc. a Extinguir Ofic.										
Total a 1 de enero	-	-	-	-	-	92	92	70	52	38
Ascendidos en el año	-	-	-	-	-	1	6	1	1	1
Porcentaje	-	-	-	-	-	-	6,5	1,4	1,9	2,6

4.2.2. Ascendidos en el año.

4.2.2.8. Tenientes.

CUERPOS Y ESCALAS	2004	2005	2006	2007	2008	2009	2010	2011	2012	2013
CUERPO GENERAL E.A.										
Esc. Superior Oficiales										
Total a 1 de enero	115	113	111	114	117	-	-	-	-	-
Ascendidos en el año	38	39	38	36	37	-	-	-	-	-
Porcentaje	33,0	34,5	34,2	31,6	31,6	-	-	-	-	-
Escala de Oficiales										
Total a 1 de enero	210	220	216	214	196	171	171	168	183	196
Ascendidos en el año	4	18	11	14	104	44	67	71	71	53
Porcentaje	1,9	8,2	5,1	6,5	53,1	25,7	39,2	42,3	38,8	27,0
Esc. a Extinguir Ofic.										
Total a 1 de enero	-	-	-	-	-	88	88	79	70	65
Ascendidos en el año	-	-	-	-	-	10	1	-	1	-
Porcentaje	-	-	-	-	-	11,4	1,1	-	1,4	-
CUERPO INTº E.A.										
Esc. Superior Oficiales										
Total a 1 de enero	29	18	12	9	13	-	-	-	-	-
Ascendidos en el año	13	10	6	2	4	-	-	-	-	-
Porcentaje	44,8	55,6	50,0	22,2	30,8	-	-	-	-	-
Escala de Oficiales										
Total a 1 de enero	-	-	-	-	-	21	21	27	25	23
Ascendidos en el año	-	-	-	-	-	7	3	6	5	7
Porcentaje	-	-	-	-	-	33,3	14,3	22,2	20,0	30,4
CUERPO ING. E.A.										
Esc. Superior Oficiales										
Total a 1 de enero	8	9	10	9	8	-	-	-	-	-
Ascendidos en el año	3	2	3	4	3	-	-	-	-	-
Porcentaje	37,5	22,2	30,0	44,4	37,5	-	-	-	-	-
Escala de Oficiales										
Total a 1 de enero	-	-	-	-	-	12	12	12	15	17
Ascendidos en el año	-	-	-	-	-	4	2	3	3	4
Porcentaje	-	-	-	-	-	33,3	16,7	8,3	20,0	23,5
Escala Técnica										
Total a 1 de enero	110	108	88	79	80	51	51	55	56	81
Ascendidos en el año	12	23	17	10	11	1	5	10	9	5
Porcentaje	10,9	21,3	19,3	12,7	13,8	2,0	9,8	18,2	16,1	6,2
CUERPO ESPTAS. E.A.										
Escala de Oficiales										
Total a 1 de enero	119	107	98	79	91	-	-	-	-	-
Ascendidos en el año	23	17	21	1	41	-	-	-	-	-
Porcentaje	19,3	15,9	21,4	1,3	45,1	-	-	-	-	-
CUERPOS y ESCALAS A EXT. E.A.										
Esc. a Extinguir Ofic.										
Total a 1 de enero	-	-	-	-	-	67	67	65	67	71
Ascendidos en el año	-	-	-	-	-	10	1	1	-	-
Porcentaje	-	-	-	-	-	14,9	1,5	3,1	-	-

4.2.2. Ascendidos en el año.

4.2.2.9. Alféreces.

CUERPOS Y ESCALAS	2004	2005	2006	2007	2008	2009	2010	2011	2012	2013
CUERPO GENERAL E.A.										
Escala de Oficiales										
Total a 1 de enero	26	22	17	20	19	-	-	-	-	-
Ascendidos en el año	15	18	12	12	4	-	-	-	-	-
Porcentaje	57,7	81,8	70,6	60,0	21,1	-	-	-	-	-
Esc. a Extinguir Ofic.										
Total a 1 de enero	-	-	-	-	-	32	32	23	11	-
Ascendidos en el año	-	-	-	-	-	11	9	12	11	-
Porcentaje	-	-	-	-	-	34,4	28,1	52,2	100,0	-
CUERPO ING. E.A.										
Escala Técnica										
Total a 1 de enero	15	13	16	17	17	27	27	27	24	-
Ascendidos en el año	10	7	6	12	9	7	9	2	11	-
Porcentaje	66,7	53,8	37,5	70,6	52,9	25,9	33,3	7,4	45,8	-
CUERPO ESPTAS. E.A.										
Escala de Oficiales										
Total a 1 de enero	20	13	11	17	19	-	-	-	-	-
Ascendidos en el año	13	8	5	14	5	-	-	-	-	-
Porcentaje	65,0	61,5	45,5	82,4	26,3	-	-	-	-	-
Escala a Extinguir Ofic.										
Total a 1 de enero	-	-	-	-	-	36	36	27	14	-
Ascendidos en el año	-	-	-	-	-	14	9	13	14	-
Porcentaje	-	-	-	-	-	38,9	25,0	48,1	100,0	-

4.2.2. Ascendidos en el año.

4.2.2.10. Subtenientes.

CUERPOS Y ESCALAS	2004	2005	2006	2007	2008	2009	2010	2011	2012	2013
CUERPO GENERAL E.A.										
Escala de Suboficiales										
Total a 1 de enero	324	319	318	319	318	1.580	1.580	1.570	1.573	1.573
Ascendidos en el año	9	1	6	6	8	116	39	21	28	16
Porcentaje	2,8	0,3	1,9	1,9	2,5	7,3	2,5	1,3	1,8	1,0
CUERPO ESPTAS. E.A.										
Escala de Suboficiales										
Total a 1 de enero	1.049	1.018	1.020	1.020	1.020	-	-	-	-	-
Ascendidos en el año	42	5	9	10	9	-	-	-	-	-
Porcentaje	4,0	0,5	0,9	1,0	0,9	-	-	-	-	-
Cº A EXT. Y NO INTEG.										
Escala de Suboficiales										
Total a 1 de enero	-	-	-	-	-	3	3	2	2	2
Ascendidos en el año	-	-	-	-	-	14	-	-	-	-
Porcentaje	-	-	-	-	-	(1)	-	-	-	-

(1) Como consecuencia de la aplicación de la ley de la carrera militar hasta el año 2009 se contabilizaban como ascendidos en el año a aquellos efectivos que habían ascendido del empleo inferior más los existentes en ese empleo a 31 de diciembre del año anterior. A partir de ese año se consideran los efectivos a 31 de diciembre incluyéndose los ascendidos en el año y los contabilizados en el empleo considerado.

4.2.2. Ascendidos en el año.

4.2.2.11. Brigadas.

CUERPOS Y ESCALAS	2004	2005	2006	2007	2008	2009	2010	2011	2012	2013
CUERPO GENERAL E.A.										
Escala de Suboficiales										
Total a 1 de enero	509	510	504	496	485	2.318	2.318	2.273	2.222	2.172
Ascendidos en el año	38	14	25	45	38	548	188	207	216	212
Porcentaje	7,5	11,2	3,8	9,1	7,8	23,6	8,1	9,1	9,7	9,8
CUERPO ESPTAS. E.A.										
Escala de Suboficiales										
Total a 1 de enero	1.771	1.782	1.766	1.742	1.715	-	-	-	-	-
Ascendidos en el año	67	61	66	65	79	-	-	-	-	-
Porcentaje	3,8	3,4	3,7	3,7	4,6	-	-	-	-	-

4.2.2. Ascendidos en el año.

4.2.2.12. Sargentos Primeros.

CUERPOS Y ESCALAS	2004	2005	2006	2007	2008	2009	2010	2011	2012	2013
CUERPO GENERAL E.A.										
Escala de Suboficiales										
Total a 1 de enero	380	384	384	383	382	1.567	1.657	1.597	1.503	1.430
Ascendidos en el año	45	11	19	40	33	541	154	174	187	177
Porcentaje	11,8	2,9	4,9	10,4	8,6	34,5	9,3	10,9	12,4	12,4
CUERPO ESPTAS. E.A.										
Escala de Suboficiales										
Total a 1 de enero	1.354	1.360	1.342	1.326	1.306	-	-	-	-	-
Ascendidos en el año	85	57	52	59	58	-	-	-	-	-
Porcentaje	6,3	4,2	3,9	4,4	4,4	-	-	-	-	-

4.2.2. Ascendidos en el año.

4.2.2.13. Sargentos.

CUERPOS Y ESCALAS	2004	2005	2006	2007	2008	2009	2010	2011	2012	2013
CUERPO GENERAL E.A.										
Escala de Suboficiales										
Total a 1 de enero	358	337	353	368	364	1.185	1.185	1.332	1.465	1.519
Ascendidos en el año	51	18	19	41	40	166	108	96	134	159
Porcentaje	14,2	5,3	5,4	11,1	11,0	14,0	9,1	7,2	9,1	10,5
CUERPO ESPTAS. E.A.										
Escala de Suboficiales										
Total a 1 de enero	1.001	988	1.046	1.117	1.178	-	-	-	-	-
Ascendidos en el año	98	59	43	64	55	-	-	-	-	-
Porcentaje	6,8	9,8	6,0	5,7	4,7	-	-	-	-	-

4.2.3. Cambios de destino.

4.2.3.1. Generales.

CUERPOS	2004	2005	2006	2007	2008	2009	2010	2011	2012	2013
CUERPO GENERAL E.A.										
Total a 31 de diciembre	-	1	1	1	2	2	2	2	1	1
Destinados en el año	-	-	-	-	2	-	-	-	1	-
Porcentaje	-	-	-	-	100,0	-	-	-	100,0	-

4.2.3. Cambios de destino.

4.2.3.2. Tenientes Generales.

CUERPOS	2004	2005	2006	2007	2008	2009	2010	2011	2012	2013
CUERPO GENERAL E.A.										
Total a 31 de diciembre	7	8	9	9	7	6	4	4	7	7
Destinados en el año	5	4	4	3	1	2	-	3	3	4
Porcentaje	71,4	50,0	44,4	33,3	14,3	33,3	-	75,0	42,9	57,1

4.2.3. Cambios de destino.

4.2.3.3. Generales de División.

CUERPOS	2004	2005	2006	2007	2008	2009	2010	2011	2012	2013
CUERPO GENERAL E.A.										
Escala de Oficiales										
Total a 31 de diciembre	16	18	15	14	16	19	20	18	17	17
Destinados en el año	13	11	4	7	10	4	8	5	10	4
Porcentaje	81,3	61,1	26,7	50,0	62,5	21,1	40,0	27,8	58,8	23,5
CUERPO INT³ E.A.										
Escala de Oficiales										
Total a 31 de diciembre	2	1	1	1	2	2	2	2	2	3
Destinados en el año	-	1	-	1	-	-	1	-	2	1
Porcentaje	-	100,0	-	100,0	-	-	50,0	-	100,0	33,3
CUERPO ING. E.A.										
Escala de Oficiales										
Total a 31 de diciembre	2	2	2	1	1	1	1	1	1	1
Destinados en el año	1	-	-	1	-	-	-	-	-	1
Porcentaje	50,0	-	-	100,0	-	-	-	-	-	100,0

4.2.3. Cambios de destino.

4.2.3.4. Generales de Brigada.

CUERPOS	2004	2005	2006	2007	2008	2009	2010	2011	2012	2013
CUERPO GENERAL E.A.										
Escala de Oficiales										
Total a 31 de diciembre	26	23	20	23	21	21	20	20	23	22
Destinados en el año	18	8	1	12	9	7	12	9	13	7
Porcentaje	69,2	34,8	5,0	52,2	42,9	33,3	60,0	45,0	56,5	31,8
CUERPO INT^º E.A.										
Escala de Oficiales										
Total a 31 de diciembre	3	3	3	3	2	2	3	2	3	3
Destinados en el año	3	1	1	1	1	-	3	-	2	1
Porcentaje	100,0	33,3	33,3	33,3	50,0	-	100,0	-	66,7	33,3
CUERPO ING. E.A.										
Escala de Oficiales										
Total a 31 de diciembre	4	2	2	2	2	2	2	2	2	2
Destinados en el año	2	1	1	2	-	-	-	2	-	1
Porcentaje	50,0	50,0	50,0	100,0	-	-	-	100,0	-	50,0

4.2.3. Cambios de destino.

4.2.3.5. Coroneles.

CUERPOS	2004	2005	2006	2007	2008	2009	2010	2011	2012	2013
CUERPO GENERAL E.A.										
Escala de Oficiales										
Total a 31 de diciembre	154	155	155	155	152	151	151	149	147	150
Destinados en el año	68	55	59	45	65	61	64	76	68	76
Porcentaje	44,2	35,5	38,1	29,0	42,8	40,4	42,4	51,0	46,3	50,7
CUERPO INT^º E.A.										
Escala de Oficiales										
Total a 31 de diciembre	25	25	25	26	24	25	24	24	22	20
Destinados en el año	8	7	5	9	4	2	7	2	5	10
Porcentaje	32,0	28,0	20,0	34,6	16,7	8,0	29,2	8,3	22,7	50,0
CUERPO ING. E.A.										
Escala de Oficiales										
Total a 31 de diciembre	19	19	19	19	18	18	18	17	17	16
Destinados en el año	6	-	8	7	5	7	3	9	2	10
Porcentaje	31,6	-	42,1	36,8	27,8	38,9	16,7	52,9	11,8	62,5
Cº A EXT. Y NO INTEG.										
Escala de Oficiales										
Total a 31 de diciembre	-	-	-	-	-	2	2	2	2	1
Destinados en el año	-	-	-	-	-	1	1	-	-	-
Porcentaje	-	-	-	-	-	50,0	50,0	-	-	-

4.2.3. Cambios de destino.

4.2.3.6. Tenientes Coroneles.

CUERPOS	2004	2005	2006	2007	2008	2009	2010	2011	2012	2013
CUERPO GENERAL E.A.										
Esc. Superior Oficiales										
Total a 31 de diciembre	268	273	278	283	288	-	-	-	-	-
Destinados en el año	97	90	74	99	82	-	-	-	-	-
Porcentaje	36,2	33,0	26,6	35,0	28,5	-	-	-	-	-
Escala de Oficiales										
Total a 31 de diciembre	8	8	8	8	8	294	309	329	339	339
Destinados en el año	-	3	2	-	3	100	97	93	115	111
Porcentaje	-	37,5	25,0	-	37,5	34,0	31,4	28,3	33,9	32,7
A Extinguir Oficiales										
Total a 31 de diciembre	-	-	-	-	-	6	2	1	1	2
Destinados en el año	-	-	-	-	-	-	-	-	-	1
Porcentaje	-	-	-	-	-	-	-	-	-	50,0
CUERPO INT³ E.A.										
Esc. Superior Oficiales										
Total a 31 de diciembre	45	47	48	49	49	-	-	-	-	-
Destinados en el año	12	14	6	16	3	-	-	-	-	-
Porcentaje	26,7	29,8	12,5	32,7	6,1	-	-	-	-	-
Escala de Oficiales										
Total a 31 de diciembre	-	-	-	-	-	54	53	55	57	57
Destinados en el año	-	-	-	-	-	14	7	7	7	20
Porcentaje	-	-	-	-	-	25,9	13,2	12,7	12,3	35,1
CUERPO ING. E.A.										
Esc. Superior Oficiales										
Total a 31 de diciembre	46	46	40	31	30	-	-	-	-	-
Destinados en el año	7	12	3	5	5	-	-	-	-	-
Porcentaje	15,2	26,1	7,5	16,1	16,7	-	-	-	-	-
Escala de Oficiales										
Total a 31 de diciembre	46	46	40	31	30	35	37	34	33	35
Destinados en el año	7	12	3	5	5	4	10	5	7	8
Porcentaje	15,2	26,1	7,5	16,1	16,7	11,4	27,0	14,7	21,2	22,9
Escala Técnica										
Total a 31 de diciembre	7	7	7	7	7	7	7	7	7	7
Destinados en el año	2	3	3	2	1	2	2	2	2	-
Porcentaje	28,6	42,9	42,9	28,6	14,3	28,6	28,6	28,6	28,6	-

4.2.3. Cambios de destino.

4.2.3.7. Comandantes.

CUERPOS Y ESCALAS	2004	2005	2006	2007	2008	2009	2010	2011	2012	2013
CUERPO GENERAL E.A.										
Esc. Superior Oficiales										
Total a 31 de diciembre	359	360	359	351	360	-	-	-	-	-
Destinados en el año	121	166	140	165	138	-	-	-	-	-
Porcentaje	33,7	46,1	39,0	47,0	38,3	-	-	-	-	-
Escala de Oficiales										
Total a 31 de diciembre	66	65	65	65	62	372	413	411	415	420
Destinados en el año	11	3	9	3	5	133	154	153	189	165
Porcentaje	16,7	4,6	13,8	4,6	8,1	35,8	37,3	37,2	45,5	39,3
A Extinguir Oficiales										
Total a 31 de diciembre	-	-	-	-	-	52	28	22	15	15
Destinados en el año	-	-	-	-	-	1	2	3	4	1
Porcentaje	-	-	-	-	-	1,9	7,1	13,6	26,7	6,7
CUERPO INTº E.A.										
Esc. Superior Oficiales										
Total a 31 de diciembre	72	71	69	67	66	-	-	-	-	-
Destinados en el año	20	20	17	18	15	-	-	-	-	-
Porcentaje	27,8	28,2	24,6	26,9	22,7	-	-	-	-	-
Escala de Oficiales										
Total a 31 de diciembre	-	-	-	-	-	62	63	64	64	64
Destinados en el año	-	-	-	-	-	15	17	7	9	17
Porcentaje	-	-	-	-	-	24,2	27,0	10,9	14,1	26,6
CUERPO ING. E.A.										
Esc. Superior Oficiales										
Total a 31 de diciembre	22	24	27	33	34	-	-	-	-	-
Destinados en el año	11	2	9	12	7	-	-	-	-	-
Porcentaje	50,0	8,3	33,3	36,4	20,6	-	-	-	-	-
Escala de Oficiales										
Total a 31 de diciembre	-	-	-	-	-	26	25	24	24	20
Destinados en el año	-	-	-	-	-	7	8	7	5	9
Porcentaje	-	-	-	-	-	26,9	32,0	29,2	20,8	45,0
Escala Técnica										
Total a 31 de diciembre	126	119	118	115	108	103	102	102	98	94
Destinados en el año	28	12	21	13	9	6	7	9	11	15
Porcentaje	22,2	10,1	17,8	11,3	8,3	5,8	6,9	8,8	11,2	16,0
CUERPOS y ESCALAS A EXT. E.A.										
A Extinguir Oficiales										
Total a 31 de diciembre	-	-	-	-	-	-	6	7	7	8
Destinados en el año	-	-	-	-	-	-	3	3	3	3
Porcentaje	-	-	-	-	-	-	50,0	42,9	42,9	37,5

4.2.3. Cambios de destino.

4.2.3.8. Capitanes.

CUERPOS Y ESCALAS	2004	2005	2006	2007	2008	2009	2010	2011	2012	2013
CUERPO GENERAL E.A.										
Esc. Superior Oficiales										
Total a 31 de diciembre	345	333	335	303	277	-	-	-	-	-
Destinados en el año	50	64	53	54	44	-	-	-	-	-
Porcentaje	14,5	19,2	15,8	17,8	15,9	-	-	-	-	-
Escala de Oficiales										
Total a 31 de diciembre	-	-	-	-	-	326	355	381	401	438
Destinados en el año	-	-	-	-	-	50	47	52	72	50
Porcentaje	-	-	-	-	-	15,3	13,2	13,6	18,0	11,4
A Extinguir Oficiales										
Total a 31 de diciembre	44	58	63	74	168	128	117	113	96	62
Destinados en el año	5	6	7	8	17	10	6	7	8	7
Porcentaje	11,4	10,3	11,1	10,8	10,1	7,8	5,1	6,2	8,3	11,3
CUERPO INT³ E.A.										
Esc. Superior Oficiales										
Total a 31 de diciembre	58	53	53	45	41	-	-	-	-	-
Destinados en el año	6	14	15	8	8	-	-	-	-	-
Porcentaje	10,3	26,4	28,3	17,8	19,5	-	-	-	-	-
Escala de Oficiales										
Total a 31 de diciembre	-	-	-	-	-	38	38	38	43	40
Destinados en el año	-	-	-	-	-	9	9	6	8	5
Porcentaje	-	-	-	-	-	23,7	23,7	15,8	18,6	12,5
CUERPO ING. E.A.										
Esc. Superior Oficiales										
Total a 31 de diciembre	30	26	25	20	19	-	-	-	-	-
Destinados en el año	3	4	5	1	1	-	-	-	-	-
Porcentaje	10,0	15,4	20,0	5,0	5,3	-	-	-	-	-
Escala de Oficiales										
Total a 31 de diciembre	-	-	-	-	-	19	19	18	18	19
Destinados en el año	-	-	-	-	-	4	2	2	2	6
Porcentaje	-	-	-	-	-	21,1	10,5	11,1	11,1	31,6
Escala Técnica										
Total a 31 de diciembre	57	78	81	83	94	114	114	116	119	116
Destinados en el año	5	10	14	11	8	14	12	10	16	11
Porcentaje	8,8	12,8	17,3	13,3	8,5	12,3	10,5	8,6	13,4	9,5
CUERPO ESPTAS. E.A.										
Escala de Oficiales										
Total a 31 de diciembre	55	72	90	91	132	-	-	-	-	-
Destinados en el año	6	10	15	7	9	-	-	-	-	-
Porcentaje	10,9	13,9	16,7	7,7	6,8	-	-	-	-	-
CUERPOS y ESCALAS A EXT. E.A.										
A Extinguir Oficiales										
Total a 31 de diciembre	-	-	-	-	-	92	70	52	38	24
Destinados en el año	-	-	-	-	-	4	7	9	3	4
Porcentaje	-	-	-	-	-	4,3	10,0	17,3	7,9	16,7

4.2.3. Cambios de destino.

4.2.3.9. Tenientes.

CUERPOS Y ESCALAS	2004	2005	2006	2007	2008	2009	2010	2011	2012	2013
CUERPO GENERAL E.A.										
Esc. Superior Oficiales										
Total a 31 de diciembre	113	111	114	117	127	-	-	-	-	-
Destinados en el año	43	44	50	45	54	-	-	-	-	-
Porcentaje	38,1	39,6	43,9	38,5	42,5	-	-	-	-	-
Escala de Oficiales										
Total a 31 de diciembre	220	216	214	196	89	171	168	183	196	218
Destinados en el año	28	26	27	27	14	53	46	74	76	76
Porcentaje	12,7	12,0	12,6	13,8	15,7	31,0	27,4	40,4	38,8	34,9
A Extinguir Oficiales										
Total a 31 de diciembre	-	-	-	-	-	88	79	70	65	57
Destinados en el año	-	-	-	-	-	9	6	5	10	5
Porcentaje	-	-	-	-	-	10,2	7,6	7,1	15,4	8,8
CUERPO INTº E.A.										
Esc. Superior Oficiales										
Total a 31 de diciembre	18	12	9	13	14	-	-	-	-	-
Destinados en el año	5	4	8	8	7	-	-	-	-	-
Porcentaje	27,8	33,3	88,9	61,5	50,0	-	-	-	-	-
Escala de Oficiales										
Total a 31 de diciembre	-	-	-	-	-	21	27	25	23	22
Destinados en el año	-	-	-	-	-	11	12	5	6	8
Porcentaje	-	-	-	-	-	52,4	44,4	20,0	26,1	36,4
CUERPO ING. E.A.										
Esc. Superior Oficiales										
Total a 31 de diciembre	9	10	9	8	8	-	-	-	-	-
Destinados en el año	4	3	3	5	3	-	-	-	-	-
Porcentaje	44,4	30,0	33,3	62,5	37,5	-	-	-	-	-
Escala de Oficiales										
Total a 31 de diciembre	-	-	-	-	-	12	12	15	17	17
Destinados en el año	-	-	-	-	-	7	4	7	7	8
Porcentaje	-	-	-	-	-	58,3	33,3	46,7	41,2	47,1
Escala Técnica										
Total a 31 de diciembre	108	88	79	80	78	51	55	56	81	85
Destinados en el año	26	18	22	13	15	6	5	7	24	24
Porcentaje	24,1	20,5	27,8	16,3	19,2	11,8	9,1	12,5	29,6	28,2
CUERPO ESPTAS. E.A.										
Escala de Oficiales										
Total a 31 de diciembre	107	98	79	91	55	-	-	-	-	-
Destinados en el año	18	14	15	18	9	-	-	-	-	-
Porcentaje	16,8	14,3	19,0	19,8	16,4	-	-	-	-	-
CUERPOS y ESCALAS A EXT. E.A.										
A Extinguir Oficiales										
Total a 31 de diciembre	-	-	-	-	-	67	65	67	71	65
Destinados en el año	-	-	-	-	-	10	6	4	12	15
Porcentaje	-	-	-	-	-	14,9	9,2	6,0	16,9	23,1

4.2.3. Cambios de destino.

4.2.3.10. Alféreces.

CUERPOS Y ESCALAS	2004	2005	2006	2007	2008	2009	2010	2011	2012	2013
CUERPO GENERAL E.A.										
Escala de Oficiales										
Total a 31 de diciembre	22	17	20	19	31	-	-	-	-	-
Destinados en el año	9	9	10	9	13	-	-	-	-	-
Porcentaje	40,9	52,9	50,0	47,4	41,9	-	-	-	-	-
A Extinguir Oficiales										
Total a 31 de diciembre	-	-	-	-	-	32	23	11	-	-
Destinados en el año	-	-	-	-	-	12	3	3	-	-
Porcentaje	-	-	-	-	-	37,5	13,0	27,3	-	-
CUERPO ING. E.A.										
Escala Técnica										
Total a 31 de diciembre	13	16	17	17	20	27	27	24	-	-
Destinados en el año	9	11	8	12	10	12	13	10	-	-
Porcentaje	69,2	68,8	47,1	70,6	50,0	44,4	48,1	41,7	-	-
CUERPO ESPTAS. E.A.										
Escala de Oficiales										
Total a 31 de diciembre	13	11	17	19	32	-	-	-	-	-
Destinados en el año	6	7	12	10	13	-	-	-	-	-
Porcentaje	46,2	63,6	70,6	52,6	40,6	-	-	-	-	-
A Extinguir Oficiales										
Total a 31 de diciembre	-	-	-	-	-	36	27	14	-	-
Destinados en el año	-	-	-	-	-	16	5	2	-	-
Porcentaje	-	-	-	-	-	44,4	18,5	14,3	-	-

4.2.3. Cambios de destino.

4.2.3.11. Suboficiales Mayores.

CUERPOS Y ESCALAS	2004	2005	2006	2007	2008	2009	2010	2011	2012	2013
CUERPO GENERAL E.A.										
Escala de Suboficiales										
Total a 31 de diciembre	31	31	31	31	30	130	129	130	130	127
Destinados en el año	13	7	5	9	17	34	50	49	44	55
Porcentaje	41,9	22,6	16,1	29,0	56,7	26,2	38,8	37,7	33,8	43,3
CUERPO ESPTAS. E.A.										
Escala de Suboficiales										
Total a 31 de diciembre	100	99	99	99	99	-	-	-	-	-
Destinados en el año	37	33	26	21	24	-	-	-	-	-
Porcentaje	37,0	33,3	26,3	21,2	24,2	-	-	-	-	-

4.2.3. Cambios de destino.

4.2.3.12. Subtenientes.

CUERPOS Y ESCALAS	2004	2005	2006	2007	2008	2009	2010	2011	2012	2013
CUERPO GENERAL E.A.										
Escala de Suboficiales										
Total a 31 de diciembre	319	318	319	318	317	1.580	1.570	1.573	1.573	1.560
Destinados en el año	10	8	25	29	20	116	199	163	220	154
Porcentaje	3,1	2,5	7,8	9,1	6,3	7,3	12,7	10,4	14,0	9,9
Cº A EXT. Y NO INTEG.										
Escala de Suboficiales										
Total a 31 de diciembre	1.018	1.020	1.020	1.020	1.016	3	2	2	2	2
Destinados en el año	33	57	73	59	70	-	-	-	-	-
Porcentaje	3,2	5,6	7,2	5,8	6,9	-	-	-	-	-

4.2.3. Cambios de destino.

4.2.3.13. Brigadas.

CUERPOS Y ESCALAS	2004	2005	2006	2007	2008	2009	2010	2011	2012	2013
Cº GENERAL E.A.										
Escala de Suboficiales										
Total a 31 de diciembre	510	504	496	485	478	2.318	2.273	2.222	2.172	2.118
Destinados en el año	67	30	23	15	25	102	97	127	135	136
Porcentaje	13,1	6,0	4,6	3,1	5,2	4,4	4,3	5,7	6,2	6,4
Cº ESPECIALISTAS E.A.										
Escala de Suboficiales										
Total a 31 de diciembre	1.782	1.766	1.742	1.715	1.685	-	-	-	-	-
Destinados en el año	67	85	110	55	82	-	-	-	-	-
Porcentaje	3,8	4,8	6,3	3,2	4,9	-	-	-	-	-

4.2.3. Cambios de destino.

4.2.3.14. Sargentos Primeros.

CUERPOS Y ESCALAS	2004	2005	2006	2007	2008	2009	2010	2011	2012	2013
Cº GENERAL E.A.										
Escala de Suboficiales										
Total a 31 de diciembre	384	384	383	382	381	1.657	1.597	1.503	1.430	1.395
Destinados en el año	30	38	34	28	38	97	97	98	154	98
Porcentaje	7,8	9,9	8,9	7,3	10,0	5,9	6,1	6,5	10,8	7,0
Cº ESPECIALISTAS E.A.										
Escala de Suboficiales										
Total a 31 de diciembre	1.360	1.342	1.326	1.306	1.288	-	-	-	-	-
Destinados en el año	61	89	119	56	73	-	-	-	-	-
Porcentaje	4,5	6,6	9,0	4,3	5,7	-	-	-	-	-

4.2.3. Cambios de destino.

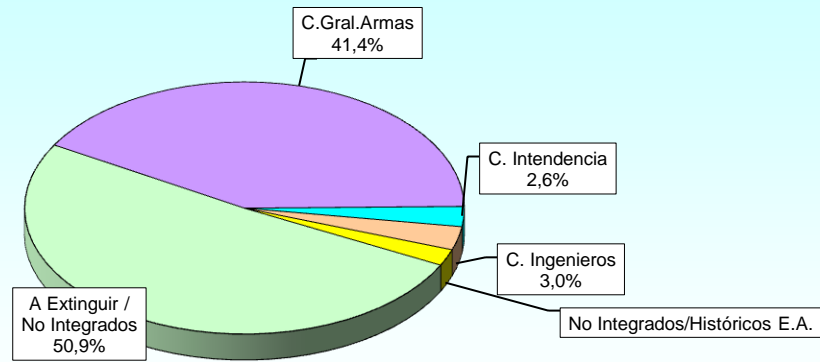
4.2.3.15. Sargentos.

CUERPOS Y ESCALAS	2004	2005	2006	2007	2008	2009	2010	2011	2012	2013
Cº GENERAL E.A.										
Escala de Suboficiales										
Total a 31 de diciembre	337	353	368	364	359	1.185	1.332	1.465	1.519	1.532
Destinados en el año	63	74	93	71	75	280	400	328	408	340
Porcentaje	18,7	21,0	25,3	19,5	20,9	23,6	30,0	22,4	26,9	22,2
Cº ESPECIALISTAS E.A.										
Escala de Suboficiales										
Total a 31 de diciembre	988	1.046	1.117	1.178	1.229	-	-	-	-	-
Destinados en el año	184	240	277	203	230	-	-	-	-	-
Porcentaje	18,6	22,9	24,8	17,2	18,7	-	-	-	-	-

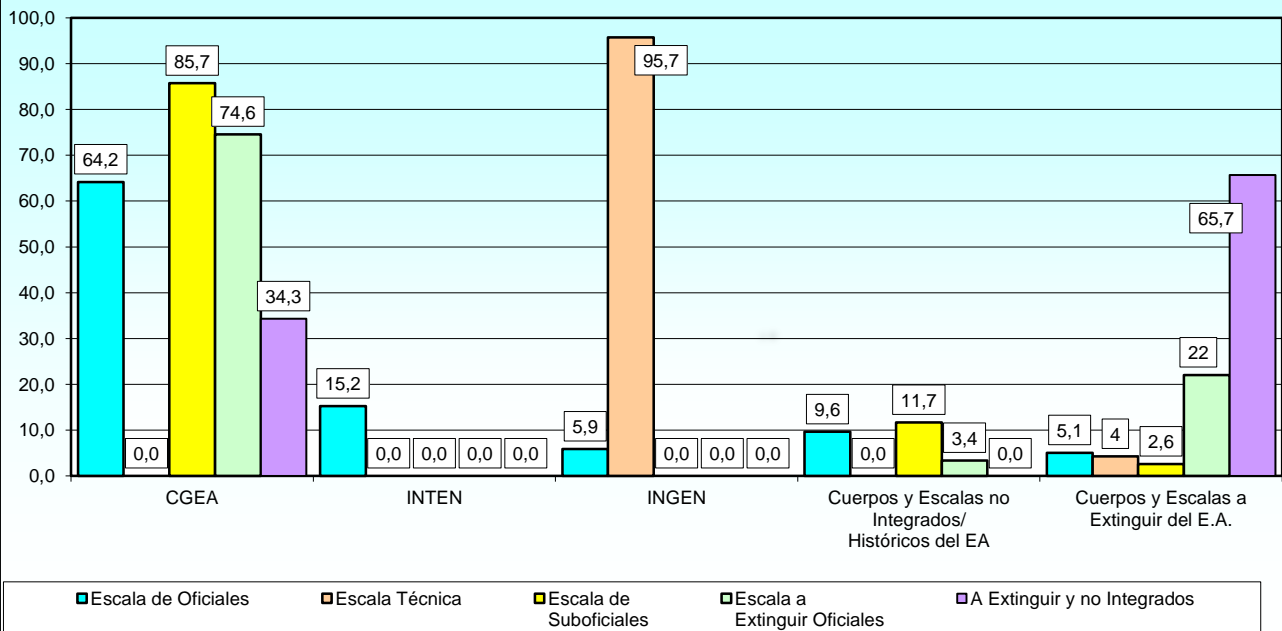
4.3. Reserva.**4.3.1. Distribución por Cuerpos, Escalas y empleos.****4.3.1.1. Resumen general.**

ESCALAS Y EMPLEOS	TOTAL	CUERPO GENERAL DEL E.A.	CUERPO DE INTENDENCIA DEL E.A.	CUERPO DE INGENIEROS DEL E.A.	CUERPOS Y ESCALAS NO INTEGRADOS/ HISTÓRICOS DEL E.A.	CUERPOS Y ESCALAS A EXTINGUIR DEL E.A.
TOTAL	2.222	921	57	67	47	1.130
Total Esc. Oficiales	374	240	57	22	36	19
General del Aire	3	3	-	-	-	-
Teniente General	3	3	-	-	-	-
General de División	5	4	1	-	-	-
General de Brigada	14	13	-	1	-	-
Coronel	219	172	32	15	-	-
Teniente Coronel	52	20	19	5	8	-
Comandante	23	13	5	-	5	-
Capitán	15	12	-	1	2	-
Teniente	40	-	-	-	21	19
Total Esc. Técnica	47	0	0	45	0	2
Teniente Coronel	13	-	-	13	-	-
Comandante	34	-	-	32	-	2
Total Esc. Subof.	77	66	0	0	9	2
Suboficial Mayor	1	1	-	-	-	-
Subteniente	65	63	-	-	1	1
Brigada	7	-	-	-	7	-
Sargento Primero	4	2	-	-	1	1
Total a exting. Ofic.	59	44	0	0	2	13
Sargento	3	-	-	-	2	1
Teniente Coronel	7	7	-	-	-	-
Comandante	27	25	-	-	-	2
Capitán	22	12	-	-	-	10
Total a ext. y no intg.	1.665	571	0	0	0	1.094
Teniente	1.662	571	-	-	-	1.091
Coronel	2	-	-	-	-	2
Teniente Coronel	1	-	-	-	-	1

Distribución por Cuerpos



Distribución por Cuerpos y Escalas. Porcentajes



4.4. Estudio por sexo.**4.4.1. Distribución por Cuerpos y Escalas.****4.4.1.1. Resumen general.**

CUERPOS Y ESCALAS	TOTAL	MUJERES	HOMBRES
TOTAL	12.198	384	11.814
Total Cº General del E.A.	10.070	327	9.743
Escala de Oficiales	2.195	40	2.155
Escala de Suboficiales	7.088	280	6.808
A Extinguir Oficiales	787	7	780
Total Cº Intendencia del E.A.	289	29	260
Escala de Oficiales	289	29	260
Total Cº Ingenieros del E.A.	544	25	519
Escala de Oficiales	156	5	151
Escala Técnica	388	20	368
Total Cº y Esc. no integr./histór. E.A.	56	0	56
Escala de Oficiales	38	-	38
Escala de Suboficiales	18	-	18
Total Cº y Esc. a extinguir E.A.	1.239	3	1.236
Escala de Oficiales	19	-	19
Escala Técnica	5	-	5
Escala de Suboficiales	6	-	6
A Extinguir Oficiales	1.205	3	1.202
A Extinguir y no Integrados	4	-	4

4.4.2. Distribución por Escalas y empleos.

4.4.2.1. Cuerpo General del Ejército del Aire.

ESCALAS Y EMPLEOS	TOTAL	MUJERES	HOMBRES
TOTAL	10.070	327	9.743
Total Escala de Oficiales	2.195	40	2.155
General del Aire	4	-	4
Teniente General	10	-	10
General de División	22	-	22
General de Brigada	36	-	36
Coronel	327	-	327
Teniente Coronel	406	-	406
Comandante	677	10	667
Capitán	494	17	477
Teniente	219	13	206
Total Escala de Suboficiales	7.088	280	6.808
Suboficial Mayor	130	-	130
Subteniente	1.677	-	1.677
Brigada	2.243	7	2.236
Sargento Primero	1.494	58	1.436
Sargento	1.544	215	1.329
Total a extinguir Oficiales	787	7	780
Teniente Coronel	9	-	9
Comandante	40	-	40
Capitán	109	5	104
Teniente	629	2	627

4.4.2. Distribución por Escalas y empleos.

4.4.2.2. Cuerpo de Intendencia del Ejército del Aire.

ESCALAS Y EMPLEOS	TOTAL	MUJERES	HOMBRES
TOTAL ESCALA DE OFICIALES	289	29	260
General de División	4	-	4
General de Brigada	3	-	3
Coronel	55	-	55
Teniente Coronel	84	-	84
Comandante	77	12	65
Capitán	44	11	33
Teniente	22	6	16

4.4.2. Distribución por Escalas y empleos.

4.4.2.3. Cuerpo de Ingenieros del Ejército del Aire.

ESCALAS Y EMPLEOS	TOTAL	MUJERES	HOMBRES
TOTAL	544	25	519
Total Escala de Oficiales	156	5	151
General de División	1	-	1
General de Brigada	3	-	3
Coronel	36	-	36
Teniente Coronel	44	2	42
Comandante	30	2	28
Capitán	25	1	24
Teniente	17	-	17
Total Escala Técnica	388	20	368
Teniente Coronel	22	-	22
Comandante	148	-	148
Capitán	129	13	116
Teniente	89	7	82

4.4.2. Distribución por Escalas y empleos.

4.4.2.4. Cuerpos y Escalas no Integrados/Históricos del E.A.

ESCALAS Y EMPLEOS	TOTAL	MUJERES	HOMBRES
TOTAL	56	0	56
Total Escala de Oficiales	38	0	38
Teniente Coronel	8	-	8
Comandante	5	-	5
Capitán	4	-	4
Teniente	21	-	21
Total Escala de Suboficiales	18	0	18
Subteniente	1	-	1
Brigada	7	-	7
Sargento Primero	4	-	4
Sargento	6	-	6

4.4.2. Distribución por Escalas y empleos.

4.4.2.5. Cuerpos y Escalas a Extinguir del Ejército del Aire.

ESCALAS Y EMPLEOS	TOTAL	MUJERES	HOMBRES
TOTAL	1.239	3	1.236
Total Escala de Oficiales	19	0	19
Teniente	19	-	19
Total Escala Técnica	5	0	5
Comandante	2	-	2
Teniente	3	-	3
Total Escala de Suboficiales	6	0	6
Subteniente	3	-	3
Brigada	1	-	1
Sargento Primero	1	-	1
Sargento	1	-	1
Total a extinguir Oficiales	1.205	3	1.202
Comandante	10	-	10
Capitán	37	1	36
Teniente	1.158	2	1.156
Total a extinguir y no integrados	4	0	4
Coronel	3	-	3
Teniente Coronel	1	-	1

4.4.3. Personal femenino. Situaciones administrativas.**4.4.3.1. Cuerpo General del Ejército del Aire.**

ESCALAS Y EMPLEOS	TOTAL	SERVICIO ACTIVO	SERVICIOS ESPECIALES	EXCEDENCIA VOLUNTARIA	SUSPENSO EMPLEO	SUSPENSO FUNCIONES	RESERVA
TOTAL	327	321	0	6	0	0	0
Total Escala de Oficiales	40	40	0	0	0	0	0
Comandante	10	10	-	-	-	-	-
Capitán	17	17	-	-	-	-	-
Teniente	13	13	-	-	-	-	-
Total Escala de Suboficiales	280	276	0	4	0	0	0
Brigada	7	6	-	1	-	-	-
Sargento Primero	58	56	-	2	-	-	-
Sargento	215	214	-	1	-	-	-
Total a extinguir Oficiales	7	5	0	2	0	0	0
Capitán	5	3	-	2	-	-	-
Teniente	2	2	-	-	-	-	-

4.4.3. Personal femenino. Situaciones administrativas.**4.4.3.2. Cuerpo de Intendencia del Ejército del Aire.**

ESCALAS Y EMPLEOS	TOTAL	SERVICIO ACTIVO	SERVICIOS ESPECIALES	EXCEDENCIA VOLUNTARIA	SUSPENSO EMPLEO	SUSPENSO FUNCIONES	RESERVA
TOTAL ESCALA DE OFICIALES	29	28	0	1	0	0	0
Comandante	12	12	-	-	-	-	-
Capitán	11	10	-	1	-	-	-
Teniente	6	6	-	-	-	-	-

4.4.3. Personal femenino. Situaciones administrativas.

4.4.3.3. Cuerpo de Ingenieros Politécnicos del Ejército del Aire .

ESCALAS Y EMPLEOS	TOTAL	SERVICIO ACTIVO	SERVICIOS ESPECIALES	EXCEDENCIA VOLUNTARIA	SUSPENSO EMPLEO	SUSPENSO FUNCIONES	RESERVA
TOTAL	25	23	1	1	0	0	0
Total Escala de Oficiales	4	4	0	0	0	0	0
Teniente Coronel	2	2	-	-	-	-	-
Comandante	2	2	-	-	-	-	-
Total Escala Técnica	21	19	1	1	0	0	0
Capitán	1	1	-	-	-	-	-
Capitán	13	11	1	1	-	-	-
Teniente	7	7	-	-	-	-	-

4.4.3. Personal femenino. Situaciones administrativas.

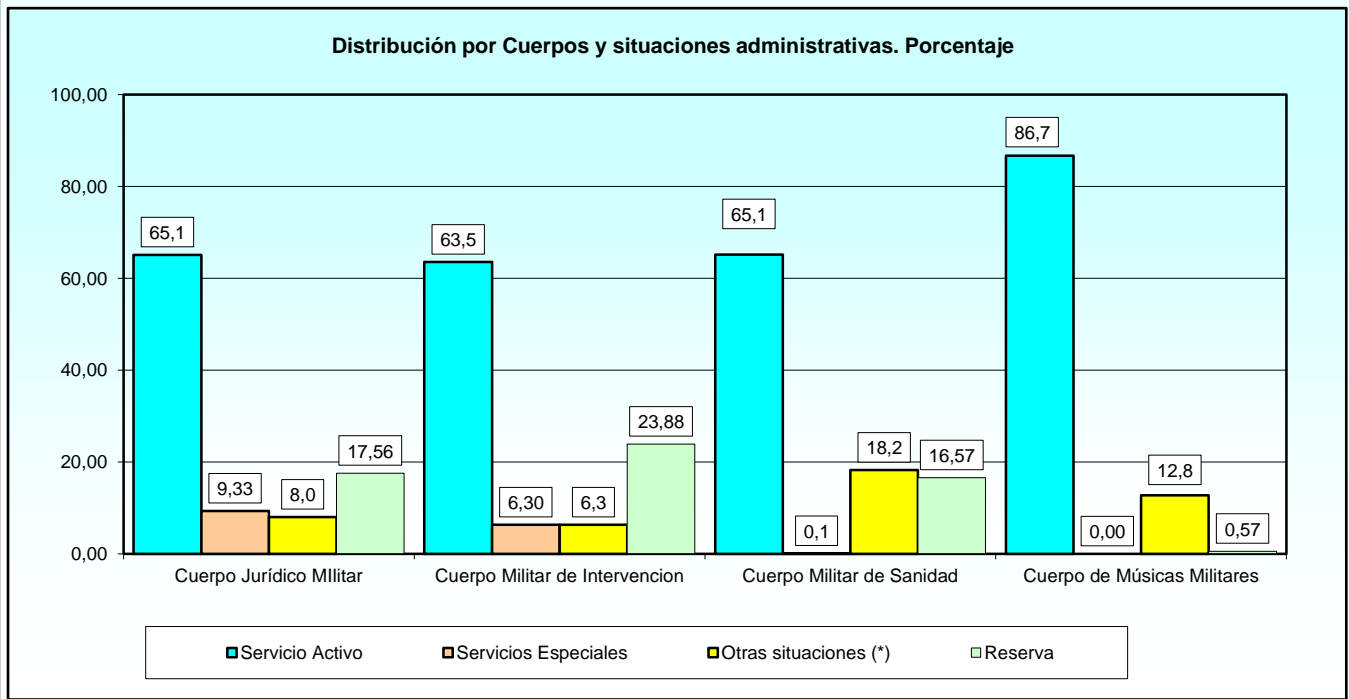
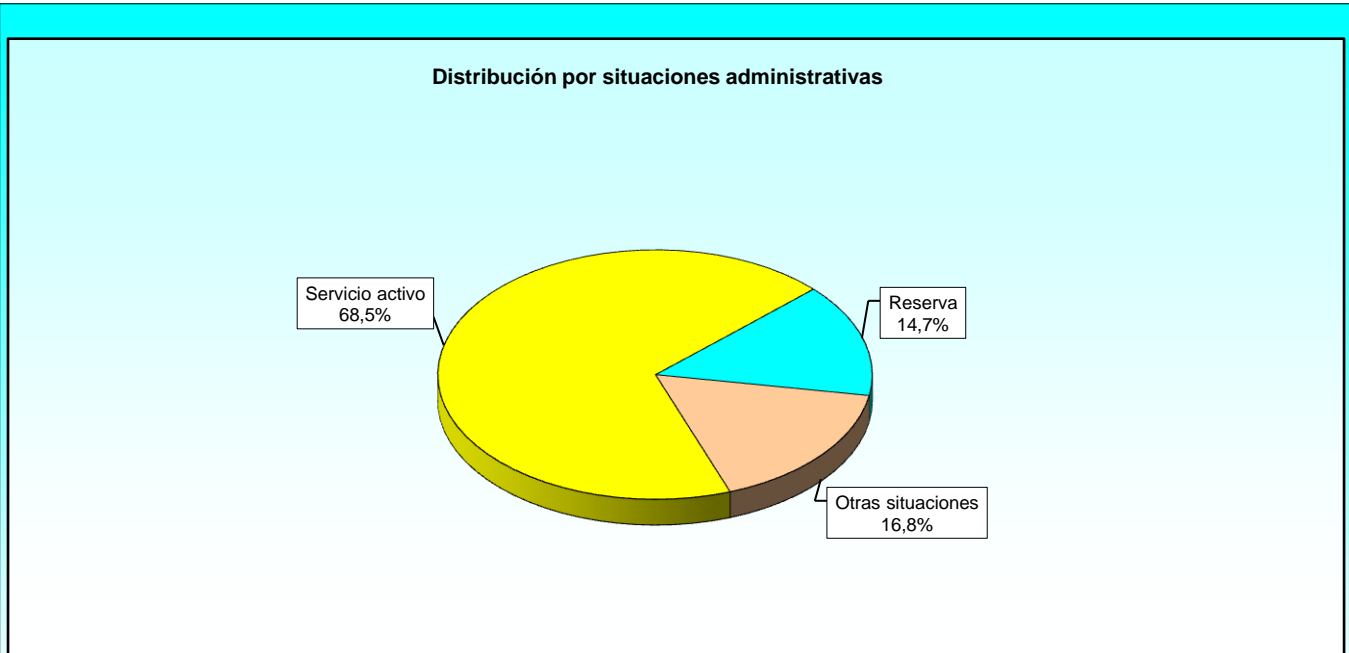
4.4.3.4. Cuerpo y Escalas a Extinguir del Ejército del Aire.

ESCALAS Y EMPLEOS	TOTAL	SERVICIO ACTIVO	SERVICIOS ESPECIALES	EXCEDENCIA VOLUNTARIA	SUSPENSO EMPLEO	SUSPENSO FUNCIONES	RESERVA
TOTAL A EXTINGUIR OFICIALES	3	3	0	0	0	0	0
Capitán	1	1	-	-	-	-	-
Teniente	2	2	-	-	-	-	-

5. CUERPOS COMUNES DE LAS FUERZAS ARMADAS

5. Cuerpos Comunes de las Fuerzas Armadas.
5.1. Estudio por situaciones administrativas.
5.1.1. Distribución por Cuerpos y Escalas.
5.1.1.1. Resumen general.

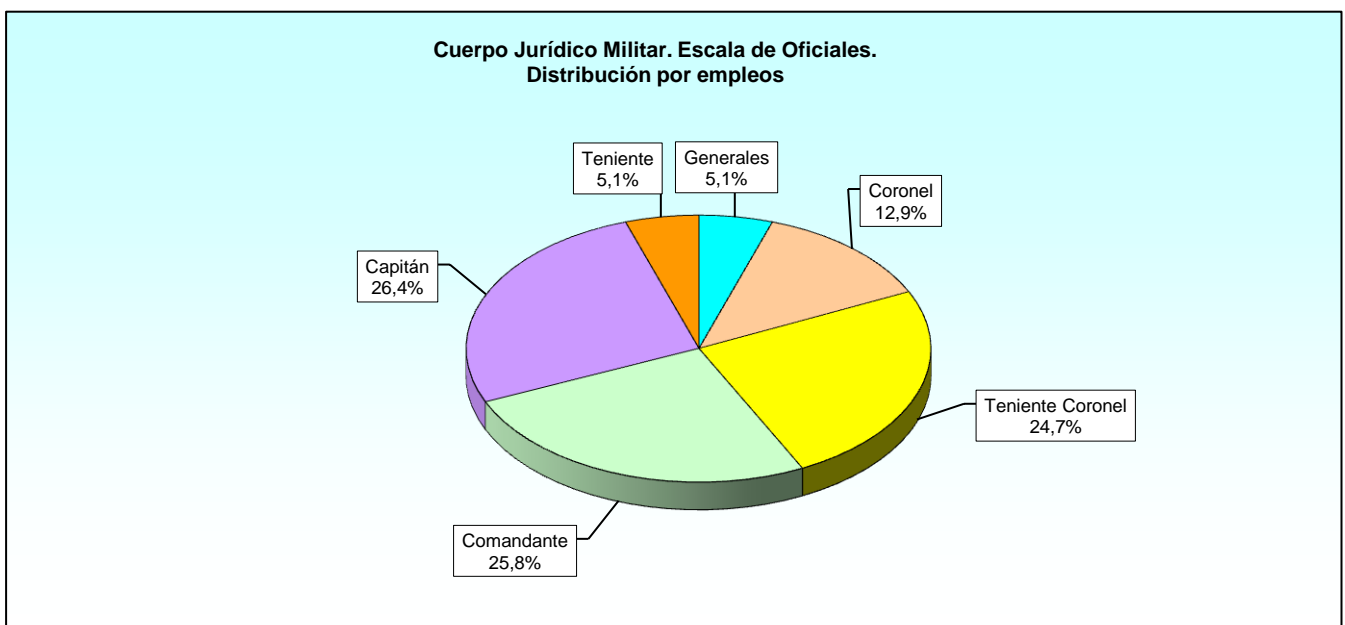
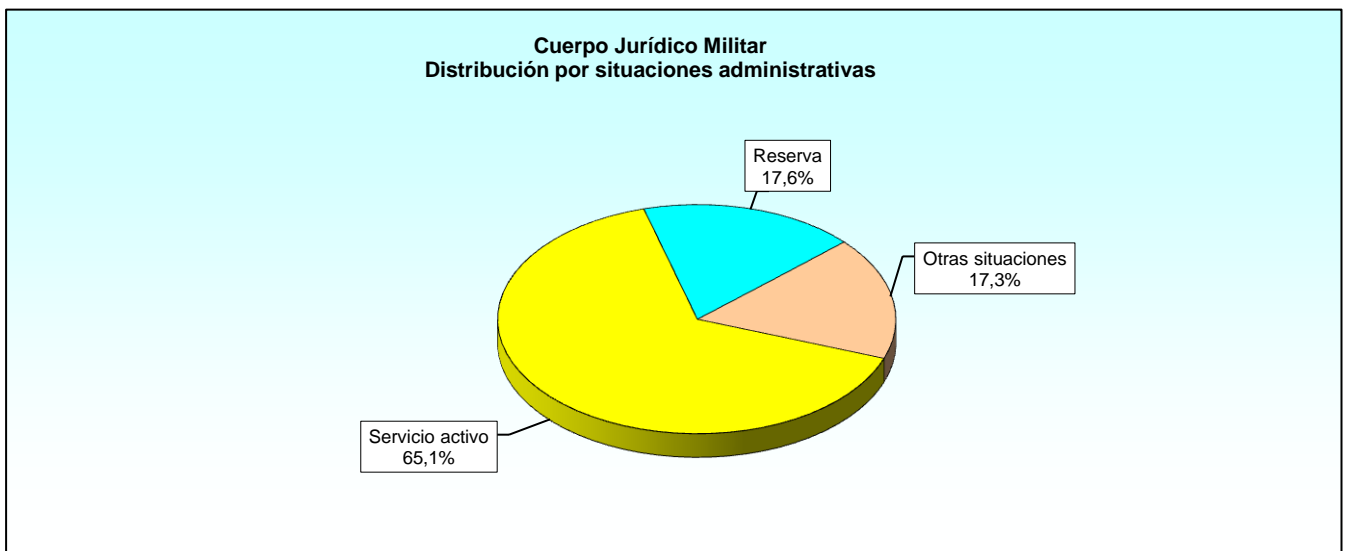
CUERPOS Y ESCALAS	TOTAL	SERVICIO ACTIVO	SERVICIOS ESPECIALES	EXCEDENCIA VOLUNTARIA	SUSPENSO EMPLEO	SUSPENSO FUNCIONES	RESERVA
TOTAL	4.257	2.918	68	644	2	0	625
Total Cuerpo Jurídico Militar	450	293	42	36	0	0	79
Escala de Oficiales	450	293	42	36	-	-	79
Total Cuerpo Mil. Intervención	381	242	24	24	0	0	91
Escala de Oficiales	381	242	24	24	-	-	91
Total Cuerpo Militar de Sanidad	2.721	1.772	2	495	1	0	451
Escala de Oficiales	1.996	1.098	2	464	1	-	431
Escala de Oficiales Enfermeros	725	674	-	31	-	-	20
Total Cuerpo Músicas Militares	705	611	0	89	1	0	4
Escala de Oficiales	28	26	-	-	-	-	2
Escala de Suboficiales	677	585	-	89	1	-	2



5.1.2. Distribución por Escalas y empleos.

5.1.2.1. Cuerpo Jurídico Militar.

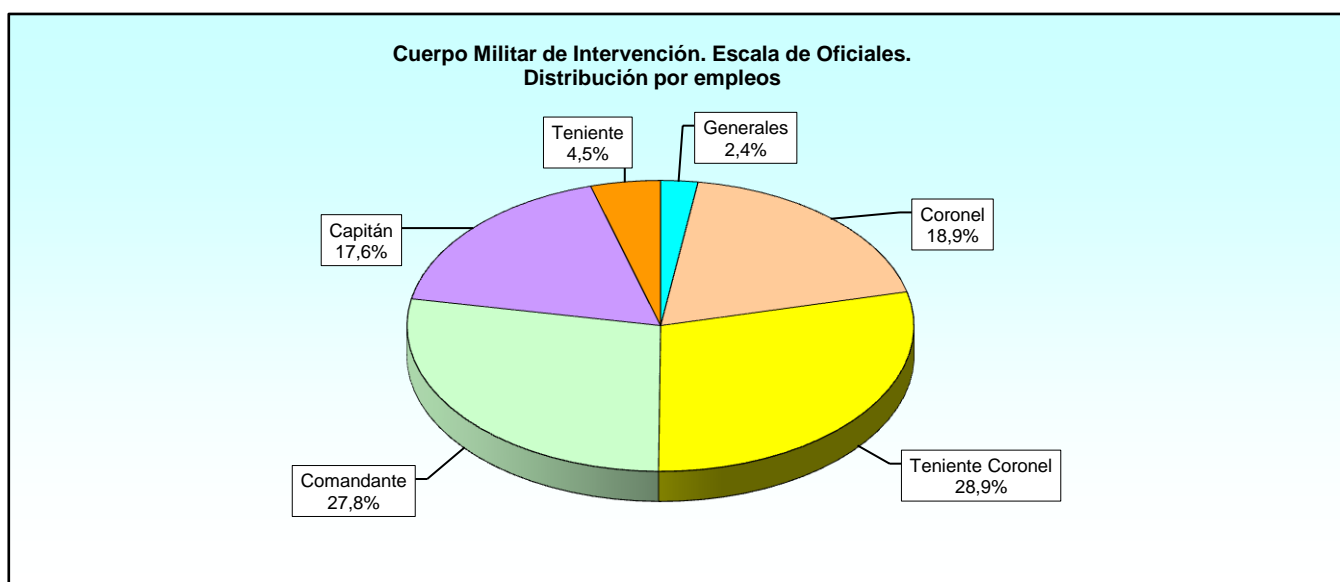
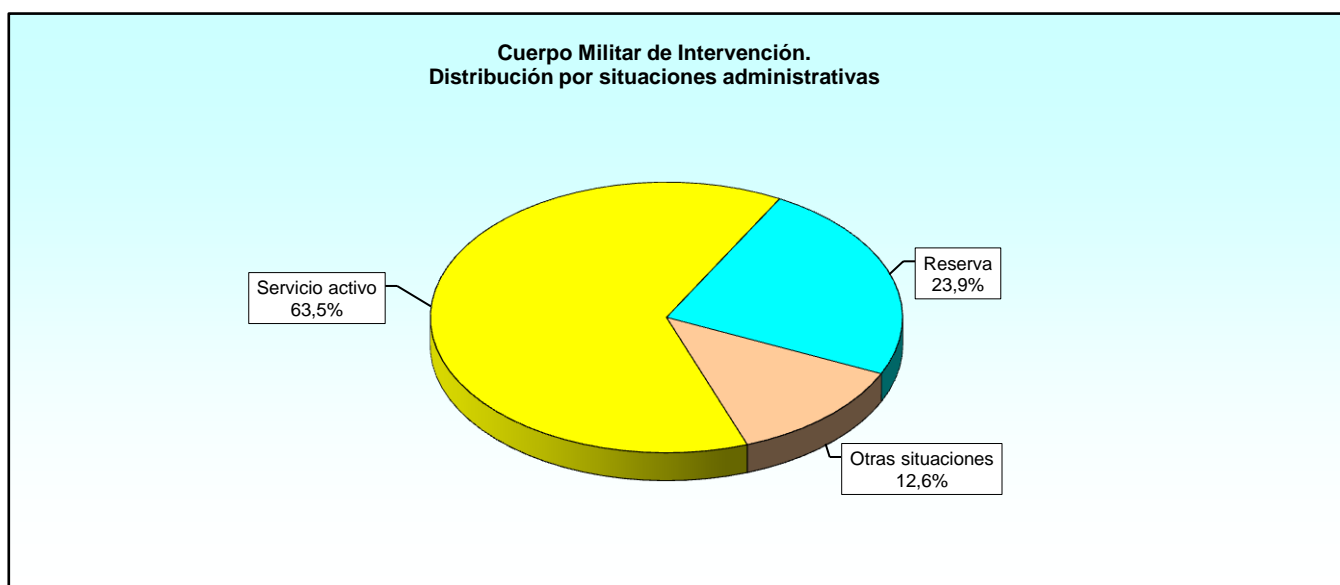
ESCALAS Y EMPLEOS	TOTAL	SERVICIO ACTIVO	SERVICIOS ESPECIALES	EXCEDENCIA VOLUNTARIA	SUSPENSO EMPLEO	SUSPENSO FUNCIONES	RESERVA
TOTAL ESCALA DE OFICIALES	450	293	42	36	0	0	79
General de División	4	3	-	-	-	-	1
General de Brigada	19	10	1	-	-	-	8
Coronel	58	26	-	-	-	-	32
Teniente Coronel	111	69	6	5	-	-	31
Comandante	116	74	23	12	-	-	7
Capitán	119	91	11	17	-	-	-
Teniente	23	20	1	2	-	-	-



5.1.2. Distribución por Escalas y empleos.

5.1.2.2. Cuerpo Militar de Intervención.

ESCALAS Y EMPLEOS	TOTAL	SERVICIO ACTIVO	SERVICIOS ESPECIALES	EXCEDENCIA VOLUNTARIA	SUSPENSO EMPLEO	SUSPENSO FUNCIONES	RESERVA
TOTAL ESCALA DE OFICIALES	381	242	24	24	0	0	91
General de División	3	2	-	-	-	-	1
General de Brigada	6	4	-	-	-	-	2
Coronel	72	25	2	-	-	-	45
Teniente Coronel	110	62	4	1	-	-	43
Comandante	106	86	11	9	-	-	-
Capitán	67	48	7	12	-	-	-
Teniente	17	15	-	2	-	-	-

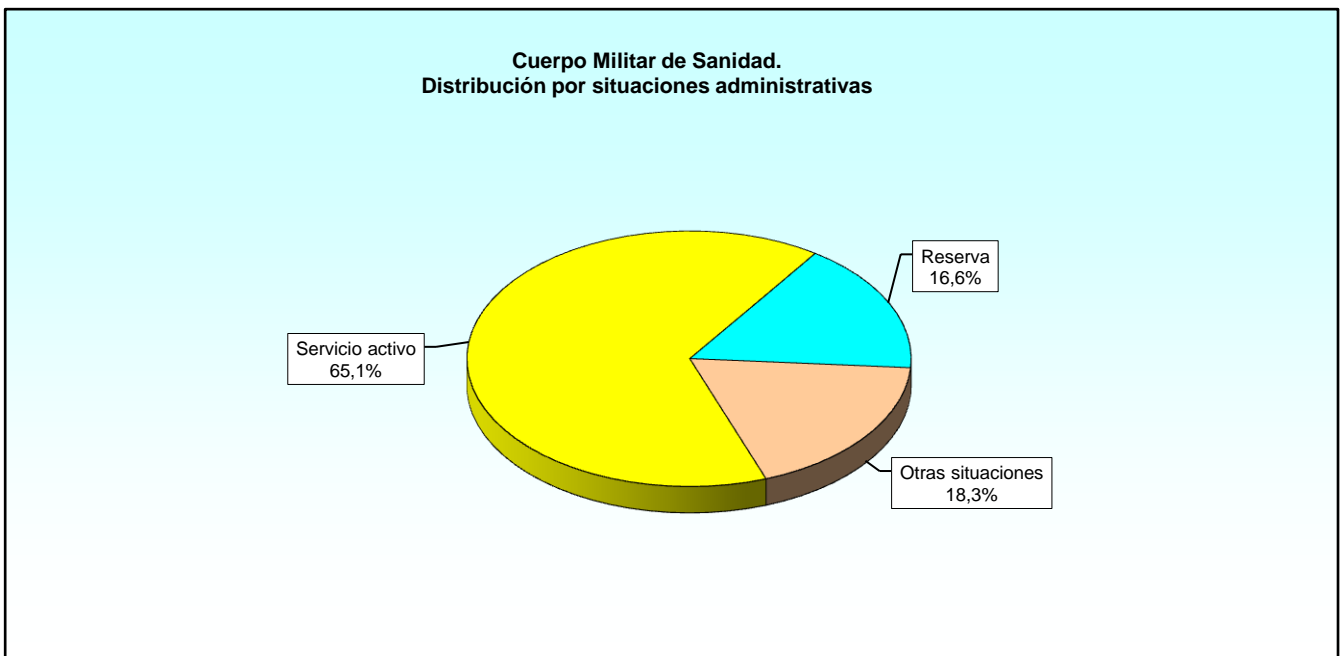


5.1.2. Distribución por Escalas y empleos.

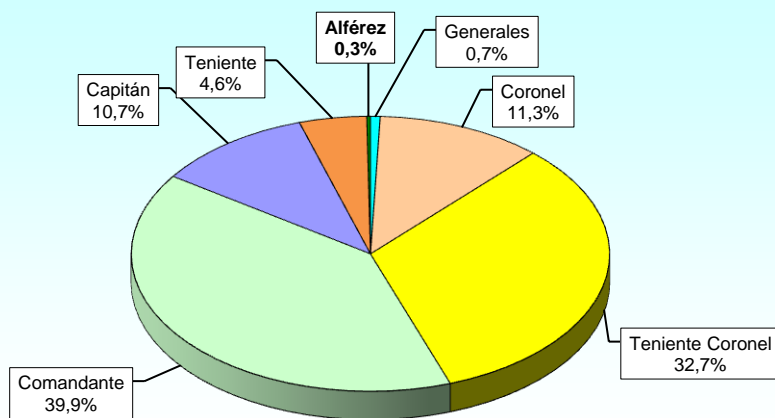
5.1.2.3. Cuerpo Militar de Sanidad.

ESCALAS Y EMPLEOS	TOTAL	SERVICIO ACTIVO	SERVICIOS ESPECIALES	EXCEDENCIA VOLUNTARIA	SUSPENSO EMPLEO	SUSPENSO FUNCIONES	RESERVA
TOTAL	2.721	1.772	2	495	1	0	451
Total Esc. de Oficiales	1.996	1.098	2	464	1	0	431
General de División	1	1	-	-	-	-	-
General de Brigada	12	9	-	-	-	-	3
Coronel	225	93	1	1	-	-	130
Teniente Coronel	652	417	1	98	1	-	135
Comandante	797	420	-	252	-	-	125
Capitán	213	72	-	105	-	-	36
Teniente	91	86	-	3	-	-	2
Alférez	5	-	-	5	-	-	-
Total Escala de Oficiales Enfermeros	725	674	0	31	0	0	20
Teniente Coronel	16	10	-	-	-	-	6
Comandante	76	70	-	-	-	-	6
Capitán	466	438	-	20	-	-	8
Teniente	167	156	-	11	-	-	-

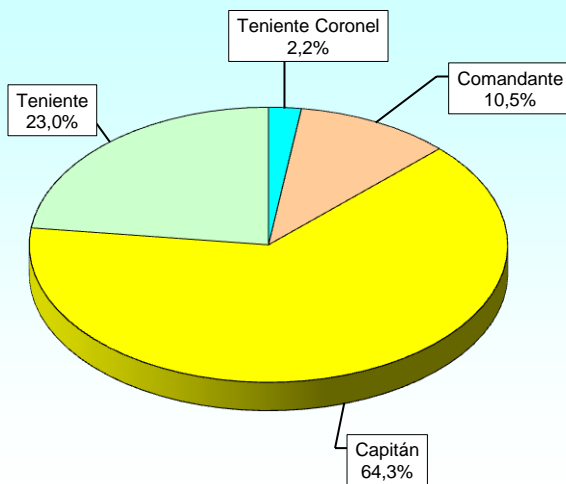
NOTA: Las denominaciones de los distintos empleos del Cuerpo de Sanidad militar van seguidas de los términos Médico, Farmacéutico, Veterinario, Odontólogo, Psicólogo o Enfermero, según corresponda.



**Cuerpo Militar de Sanidad. Escala de Oficiales.
Distribución por empleos**

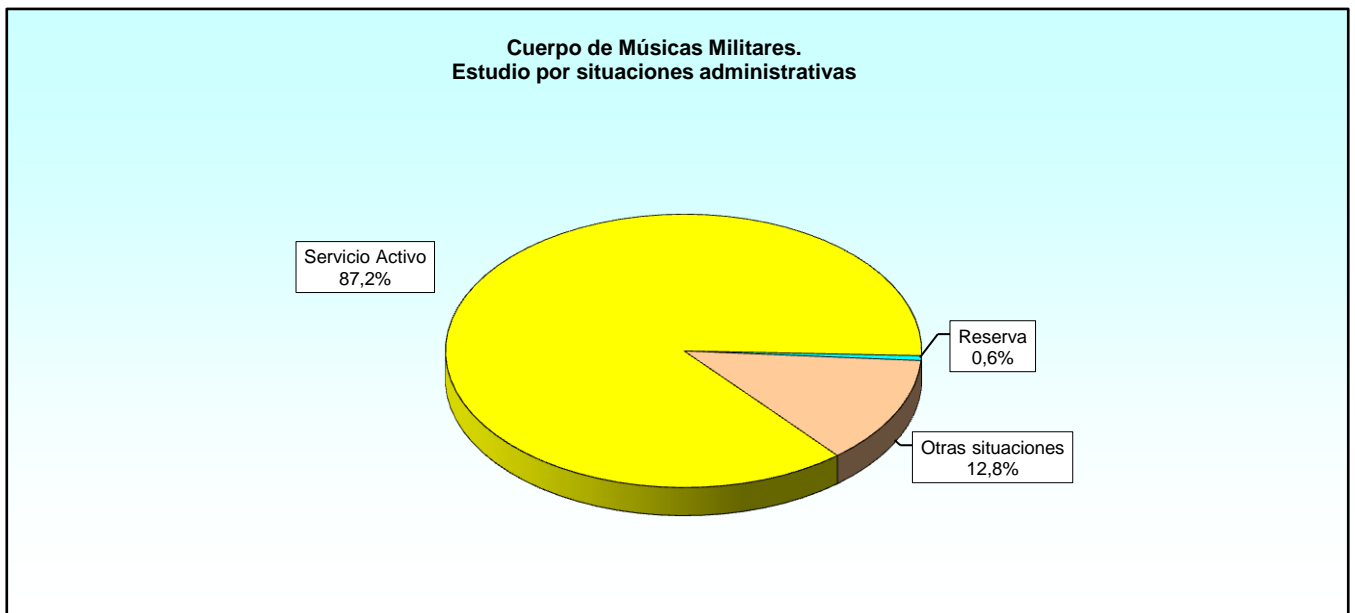


**Cuerpo Militar de Sanidad. Escala de Oficiales Enfermeros.
Distribución por empleos**

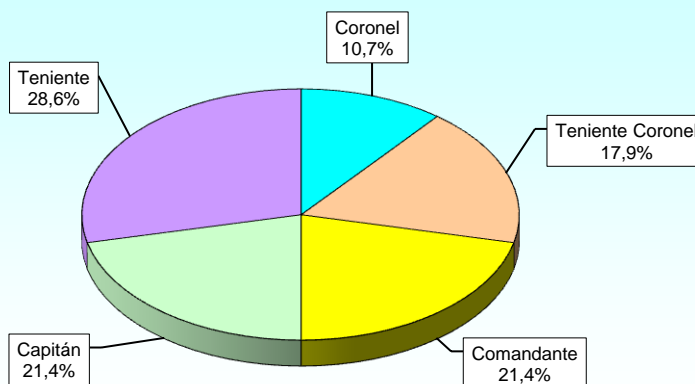


5.1.2. Distribución por Escalas y empleos.
5.1.2.4. Cuerpo Músicas Militares.

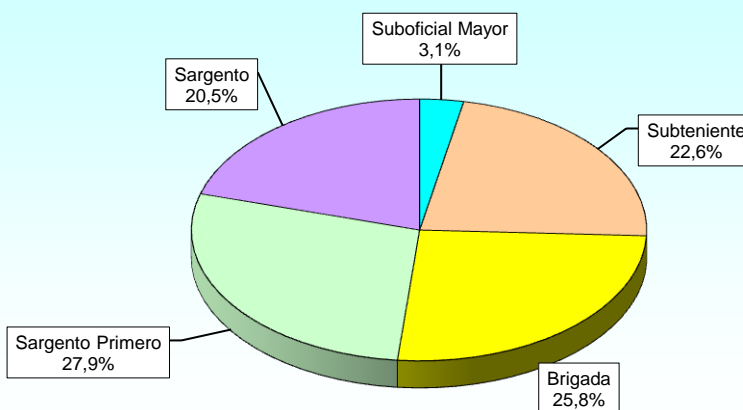
ESCALAS Y EMPLEOS	TOTAL	SERVICIO ACTIVO	SERVICIOS ESPECIALES	EXCEDENCIA VOLUNTARIA	SUSPENSO EMPLEO	SUSPENSO FUNCIONES	RESERVA
TOTAL	705	611	0	89	1	0	4
Total Escala de Oficiales	28	26	0	0	0	0	2
Coronel	3	1	-	-	-	-	2
Teniente Coronel	5	5	-	-	-	-	-
Comandante	6	6	-	-	-	-	-
Capitán	6	6	-	-	-	-	-
Teniente	8	8	-	-	-	-	-
Total Escala de Suboficiales	677	585	0	89	1	0	2
Suboficial Mayor	21	21	-	-	-	-	-
Subteniente	153	150	-	2	-	-	1
Brigada	175	153	-	22	-	-	-
Sargento Primero	189	148	-	39	1	-	1
Sargento	139	113	-	26	-	-	-



**Cuerpo de Músicas Militares. Escala de Oficiales.
Distribución por empleos**



**Cuerpo de Músicas Militares. Escala de Suboficiales.
Distribución por empleos**



5.2. Servicio Activo.

5.2.1. Edades.

5.2.1.1. Resumen general.

Tabla 1 de 2

CUERPOS Y ESCALAS	TOTAL	EIDADES DE DOS EN DOS AÑOS												
		20:21	22:23	24:25	26:27	28:29	30:31	32:33	34:35	36:37	38:39	40:41	42:43	44:45
TOTAL	2.918	0	3	19	41	97	87	68	106	106	123	161	162	165
Total Cuerpo Jurídico Militar	293	0	0	0	2	4	4	9	16	15	10	10	22	20
Escala de Oficiales	293	-	-	-	2	4	4	9	16	15	10	10	22	20
Total Cº Militar Intervención	242	0	0	0	2	6	6	4	4	10	14	9	11	16
Escala de Oficiales	242	-	-	-	2	6	6	4	4	10	14	9	11	16
Total Cuerpo Militar Sanidad	1.772	0	1	12	22	56	46	37	53	59	73	93	85	101
Escala de Oficiales	1.098	-	-	3	13	26	19	19	25	28	31	32	41	70
Escala de Oficiales Enfermeros	674	-	1	9	9	30	27	18	28	31	42	61	44	31
Total Cº Músicas Militares	611	0	2	7	15	31	31	18	33	22	26	49	44	28
Escala de Oficiales	26	-	-	-	1	1	3	1	2	1	3	3	-	-
Escala de Suboficiales	585	-	2	7	14	30	28	17	31	21	23	46	44	28

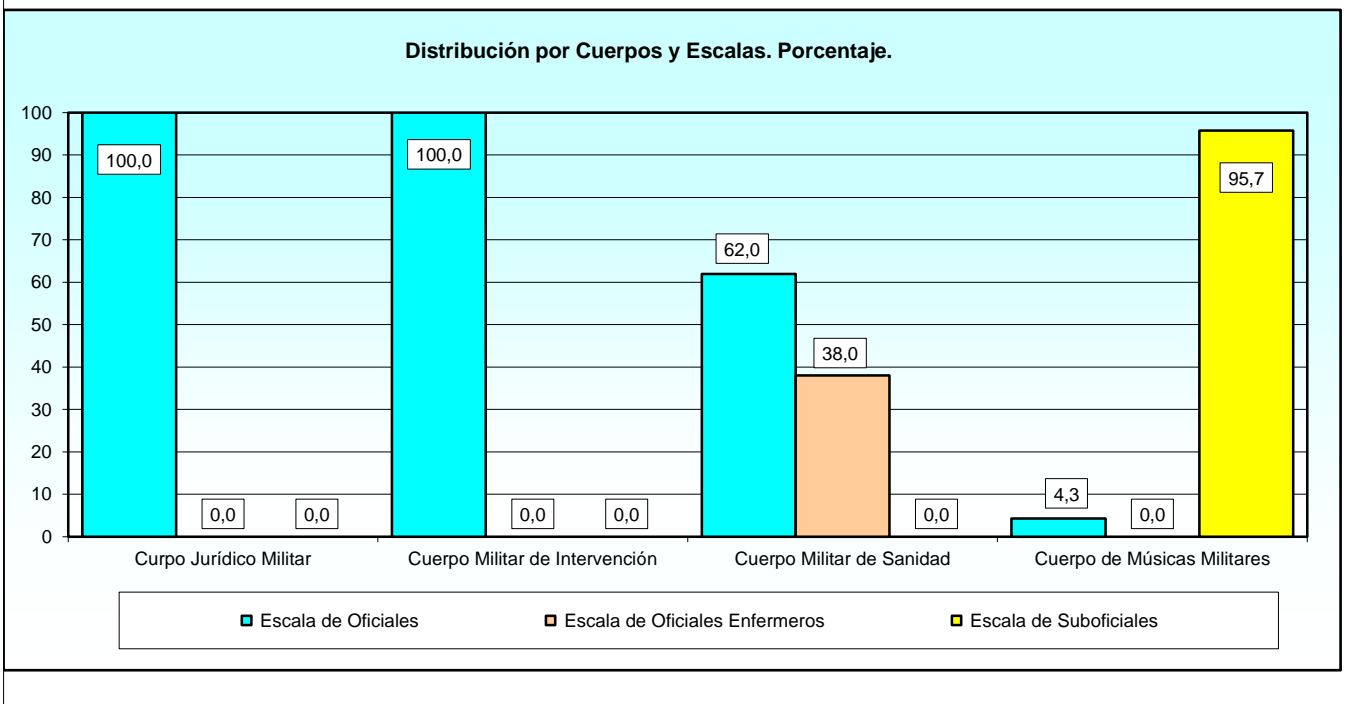
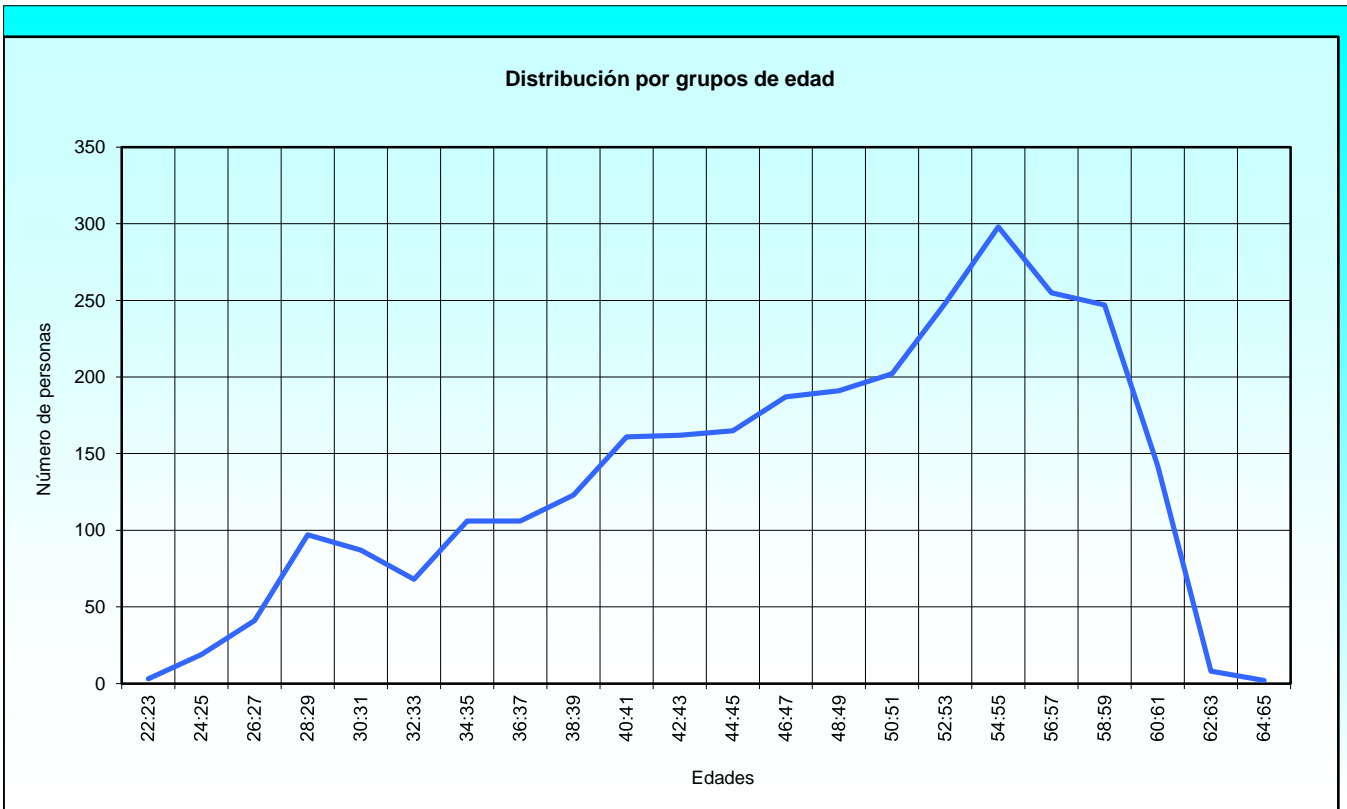
5.2. Servicio Activo.

5.2.1. Edades.

5.2.1.1. Resumen general.

Tabla 2 de 2

CUERPOS Y ESCALAS	EIDADES DE DOS EN DOS AÑOS													
	46:47	48:49	50:51	52:53	54:55	56:57	58:59	60:61	62:63	64:65	66:67	68:69	70:70	Desco- nocado
TOTAL	187	191	202	248	298	255	247	142	8	2	0	0	0	0
Total Cuerpo Jurídico Militar	25	24	25	20	40	24	11	10	2	0	0	0	0	0
Escala de Oficiales	25	24	25	20	40	24	11	10	2	-	-	-	-	-
Total Cº Militar Intervención	13	21	23	26	25	21	18	11	1	1	0	0	0	0
Escala de Oficiales	13	21	23	26	25	21	18	11	1	1	-	-	-	-
Total Cuerpo Militar Sanidad	107	104	92	139	186	188	203	109	5	1	0	0	0	0
Escala de Oficiales	73	66	55	82	105	141	170	93	5	1	-	-	-	-
Escala de Oficiales Enfermeros	34	38	37	57	81	47	33	16	-	-	-	-	-	-
Total Cº Músicas Militares	42	42	62	63	47	22	15	12	0	0	0	0	0	0
Escala de Oficiales	-	-	1	2	2	4	1	1	-	-	-	-	-	-
Escala de Suboficiales	42	42	61	61	45	18	14	11	-	-	-	-	-	-



5.2.1. Edades.

5.2.1.2. Cuerpo Jurídico Militar.

Tabla 1 de 2

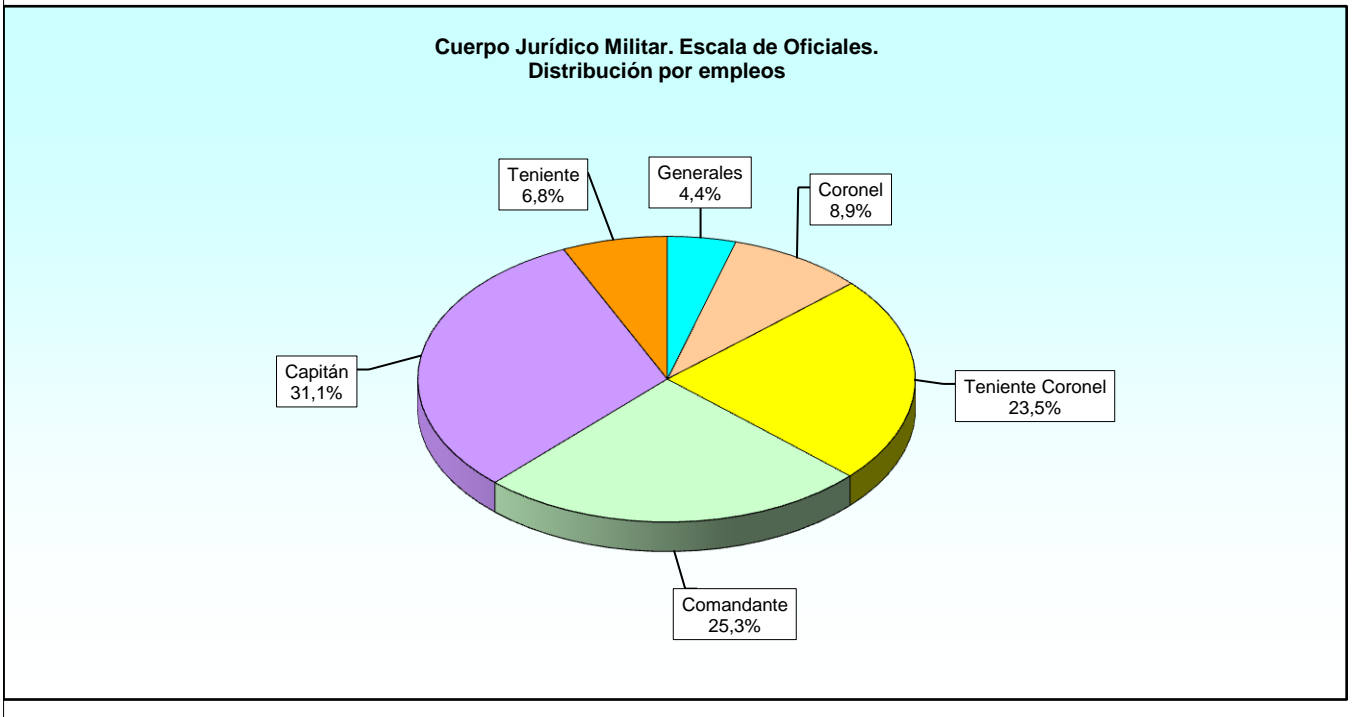
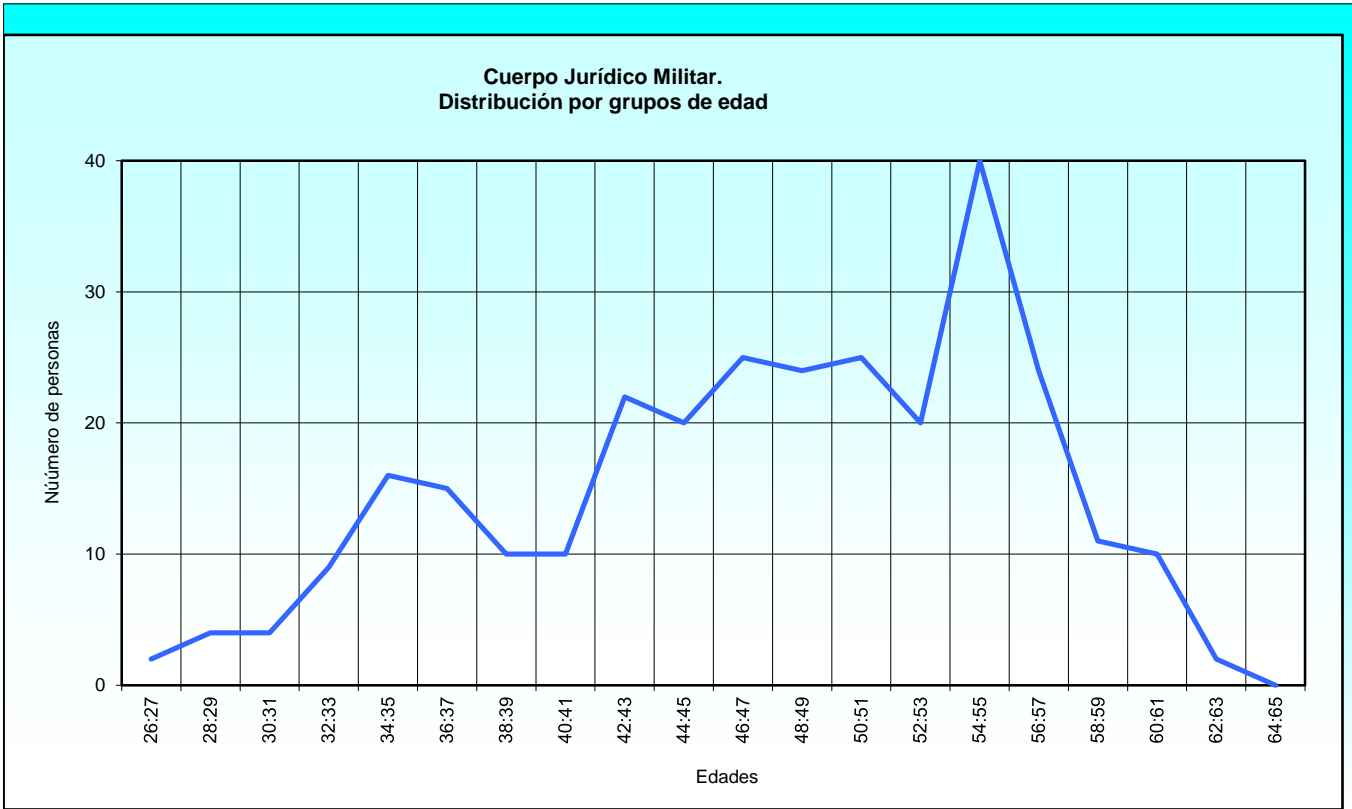
ESCALAS Y EMPLEOS	TOTAL	EADADES DE DOS EN DOS AÑOS												
		20:21	22:23	24:25	26:27	28:29	30:31	32:33	34:35	36:37	38:39	40:41	42:43	44:45
TOTAL ESCALA OFICIALES	293	0	0	0	2	4	4	9	16	15	10	10	22	20
General de División	3	-	-	-	-	-	-	-	-	-	-	-	-	-
General de Brigada	10	-	-	-	-	-	-	-	-	-	-	-	-	-
Coronel	26	-	-	-	-	-	-	-	-	-	-	-	-	-
Teniente Coronel	69	-	-	-	-	-	-	-	-	-	-	-	-	-
Comandante	74	-	-	-	-	-	-	-	-	-	-	-	7	6
Capitán	91	-	-	-	-	-	-	5	13	12	10	10	15	14
Teniente	20	-	-	-	2	4	4	4	3	3	-	-	-	-

5.2.1. Edades.

5.2.1.2. Cuerpo Jurídico Militar.

Tabla 2 de 2

ESCALAS Y EMPLEOS	EADADES DE DOS EN DOS AÑOS												
	46:47	48:49	50:51	52:53	54:55	56:57	58:59	60:61	62:63	64:65	66:67	68:69	Desco- nocado
TOTAL ESCALA OFICIALES	25	24	25	20	40	24	11	10	2	0	0	0	0
General de División	-	-	-	-	-	-	1	1	1	-	-	-	-
General de Brigada	-	-	-	-	-	5	1	3	1	-	-	-	-
Coronel	-	-	-	1	9	7	6	3	-	-	-	-	-
Teniente Coronel	-	2	13	12	28	10	1	3	-	-	-	-	-
Comandante	22	20	11	4	2	1	1	-	-	-	-	-	-
Capitán	3	2	1	3	1	1	1	-	-	-	-	-	-
Teniente	-	-	-	-	-	-	-	-	-	-	-	-	-



5.2.1. Edades.

5.2.1.3. Cuerpo Militar de Intervención.

Tabla 1 de 2

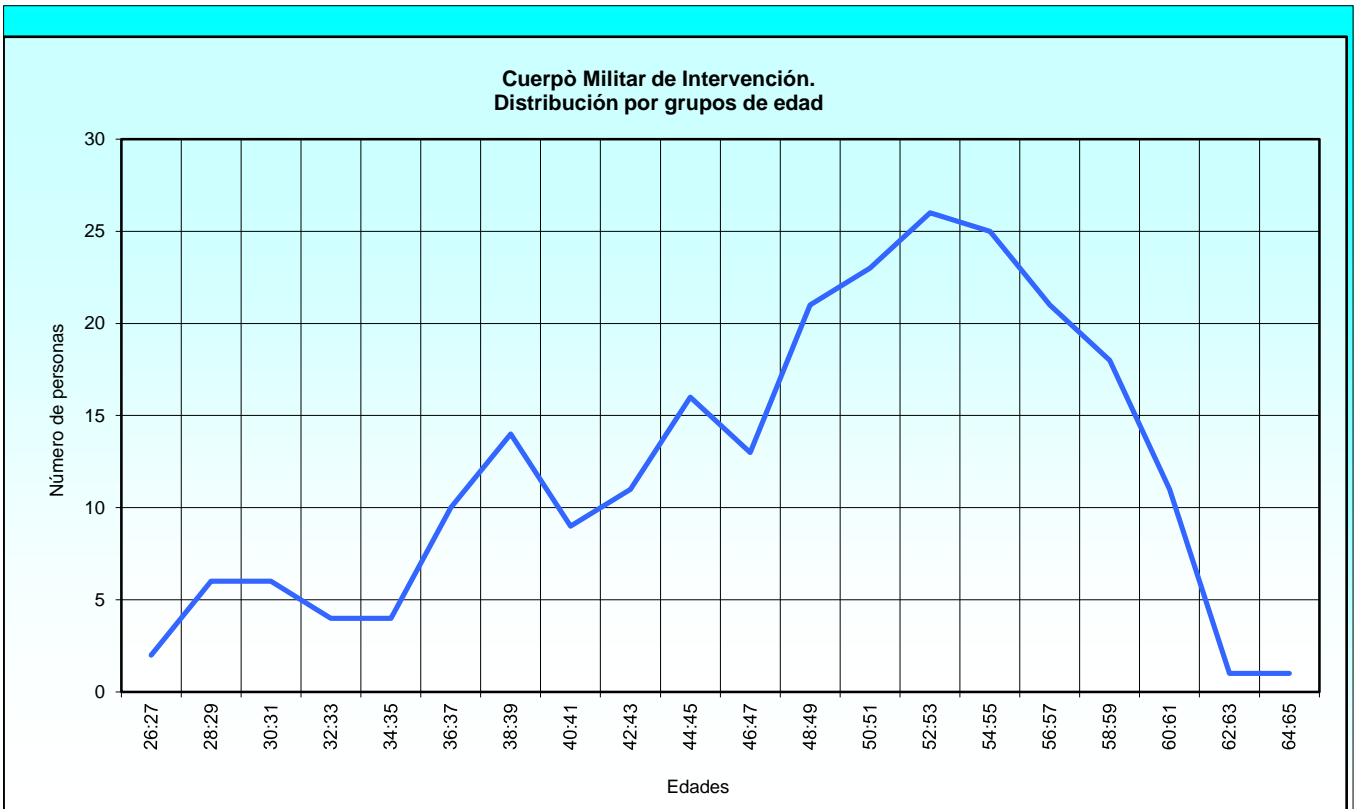
ESCALAS Y EMPLEOS	TOTAL	EIDADES DE DOS EN DOS AÑOS												
		18:19	20:21	22:23	24:25	26:27	28:29	30:31	32:33	34:35	36:37	38:39	40:41	42:43
TOTAL ESCALA OFICIALES	242	0	0	0	0	2	6	6	4	4	10	14	9	11
General de División	2	-	-	-	-	-	-	-	-	-	-	-	-	-
General de Brigada	4	-	-	-	-	-	-	-	-	-	-	-	-	-
Coronel	25	-	-	-	-	-	-	-	-	-	-	-	-	-
Teniente Coronel	62	-	-	-	-	-	-	-	-	-	-	-	-	-
Comandante	86	-	-	-	-	-	-	-	-	-	-	-	1	5
Capitán	48	-	-	-	-	-	1	3	-	4	10	13	8	6
Teniente	15	-	-	-	-	2	5	3	4	-	-	1	-	-

5.2.1. Edades.

5.2.1.3. Cuerpo Militar de Intervención.

Tabla 2 de 2

ESCALAS Y EMPLEOS	EIDADES DE DOS EN DOS AÑOS												
	44:45	46:47	48:49	50:51	52:53	54:55	56:57	58:59	60:61	62:63	64:65	66:67	> 70
TOTAL ESCALA OFICIALES	16	13	21	23	26	25	21	18	11	1	1	0	0
General de División	-	-	-	-	-	-	-	-	-	1	1	-	-
General de Brigada	-	-	-	-	-	-	-	2	2	-	-	-	-
Coronel	-	-	-	-	1	7	5	7	5	-	-	-	-
Teniente Coronel	-	-	-	7	12	15	16	8	4	-	-	-	-
Comandante	15	12	21	16	12	3	-	1	-	-	-	-	-
Capitán	1	1	-	-	1	-	-	-	-	-	-	-	-
Teniente	-	-	-	-	-	-	-	-	-	-	-	-	-



5.2.1. Edades.

5.2.1.4. Cuerpo Militar de Sanidad.

Tabla 1 de 2

ESCALAS Y EMPLEOS	TOTAL	EIDADES DE DOS EN DOS AÑOS												
		20:21	22:23	24:25	26:27	28:29	30:31	32:33	34:35	36:37	38:39	40:41	42:43	44:45
TOTAL	1.772	0	0	1	12	22	56	46	37	53	59	73	93	85
Total Escala de Oficiales	1.098	0	0	0	3	13	26	19	19	25	28	31	32	41
General de División	1	-	-	-	-	-	-	-	-	-	-	-	-	-
General de Brigada	9	-	-	-	-	-	-	-	-	-	-	-	-	-
Coronel	93	-	-	-	-	-	-	-	-	-	-	-	-	-
Teniente Coronel	417	-	-	-	-	-	-	-	-	-	-	-	-	-
Comandante	420	-	-	-	-	-	-	-	-	1	9	19	21	39
Capitán	72	-	-	-	-	-	-	5	10	14	14	8	9	2
Teniente	86	-	-	-	3	13	26	14	9	10	5	4	2	-
Total Esc. Oficiales Enfermeros	674	0	0	1	9	9	30	27	18	28	31	42	61	44
Teniente Coronel	10	-	-	-	-	-	-	-	-	-	-	-	-	-
Comandante	70	-	-	-	-	-	-	-	-	-	-	-	-	-
Capitán	438	-	-	-	-	-	-	-	2	4	15	31	55	38
Teniente	156	-	-	1	9	9	30	27	16	24	16	11	6	6

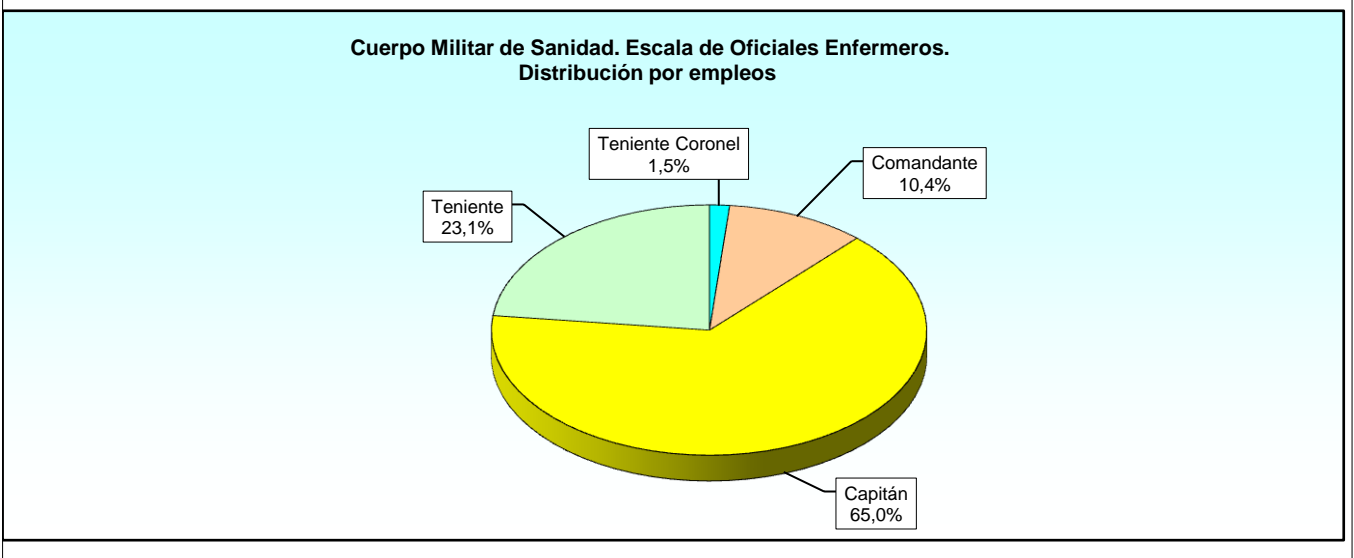
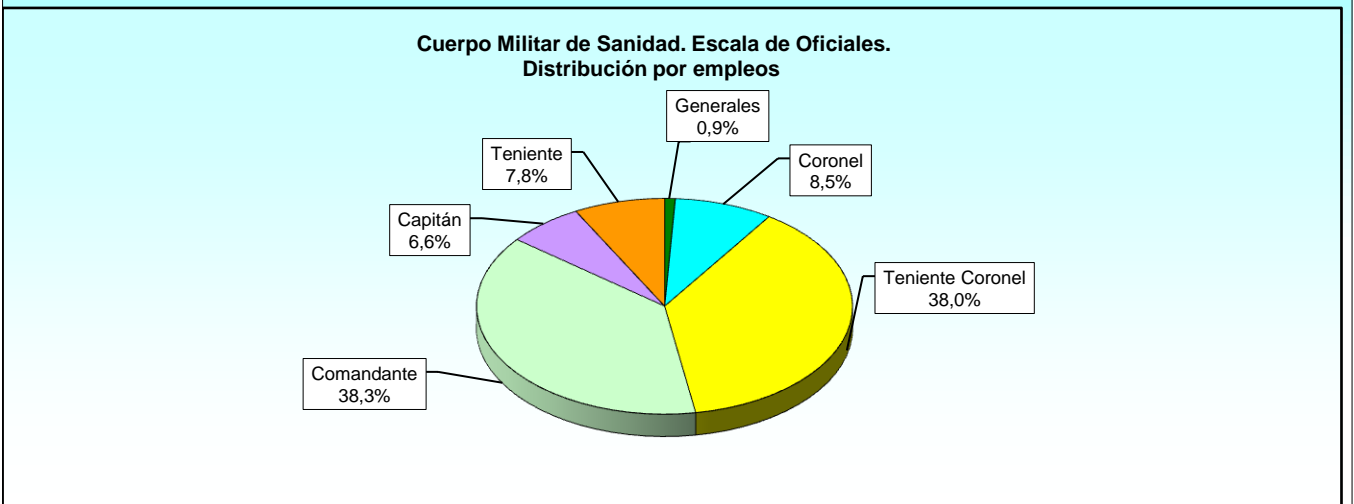
5.2.1. Edades.

5.2.1.4. Cuerpo Militar de Sanidad.

Tabla 2 de 2

ESCALAS Y EMPLEOS	EIDADES DE DOS EN DOS AÑOS												
	46:47	48:49	50:51	52:53	54:55	56:57	58:59	60:61	62:63	64:65	66:67	68:69	Mayores de 70
TOTAL	101	107	104	92	139	186	188	203	109	5	1	0	0
Total Escala de Oficiales	70	73	66	55	82	105	141	170	93	5	1	0	0
General de División	-	-	-	-	-	-	-	-	-	-	1	-	-
General de Brigada	-	-	-	-	-	-	-	3	1	5	-	-	-
Coronel	-	-	-	-	-	1	11	47	34	-	-	-	-
Teniente Coronel	1	4	16	25	47	76	104	94	50	-	-	-	-
Comandante	65	65	49	30	35	28	26	26	7	-	-	-	-
Capitán	4	4	1	-	-	-	-	-	1	-	-	-	-
Teniente	-	-	-	-	-	-	-	-	-	-	-	-	-
Total Esc. Oficiales Enfermeros	31	34	38	37	57	81	47	33	16	0	0	0	0
Teniente Coronel	-	-	-	-	-	2	3	5	-	-	-	-	-
Comandante	-	-	-	-	4	28	19	16	3	-	-	-	-
Capitán	31	34	38	37	53	51	24	12	13	-	-	-	-
Teniente	-	-	-	-	-	-	1	-	-	-	-	-	-

NOTA: Las denominaciones de los distintos empleos del Cuerpo de Sanidad militar van seguidas de los términos Médico, Farmacéutico, Veterinario, Odontólogo, Psicólogo o Enfermero, según corresponda.



5.2.1. Edades.

5.2.1.5. Cuerpo de Músicas Militares.

Tabla 1 de 2

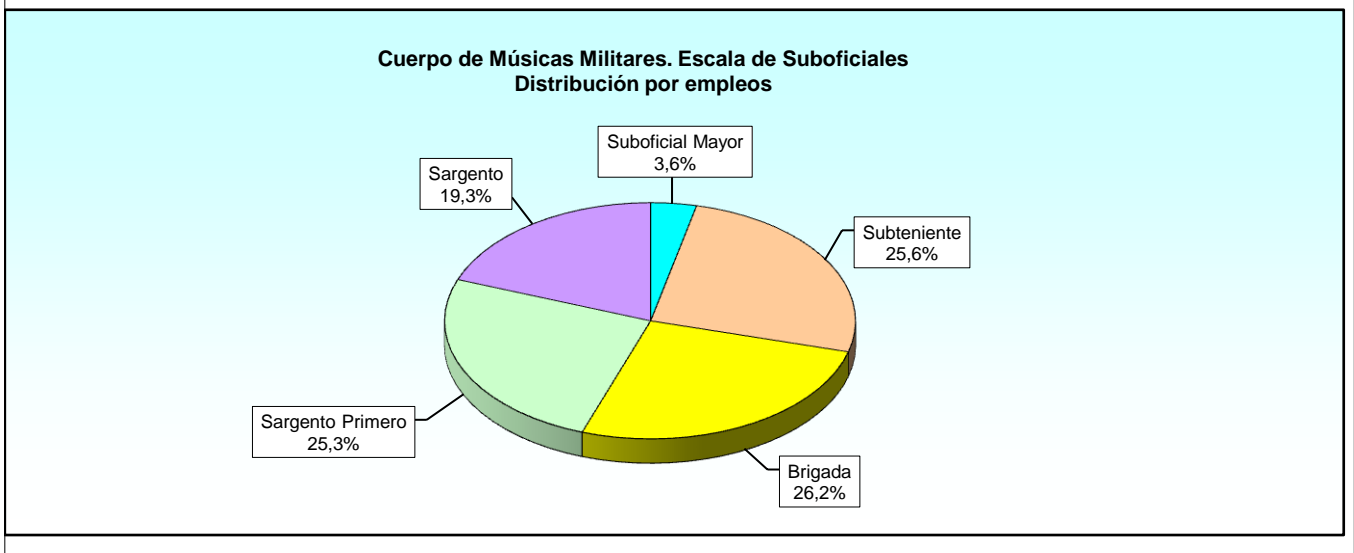
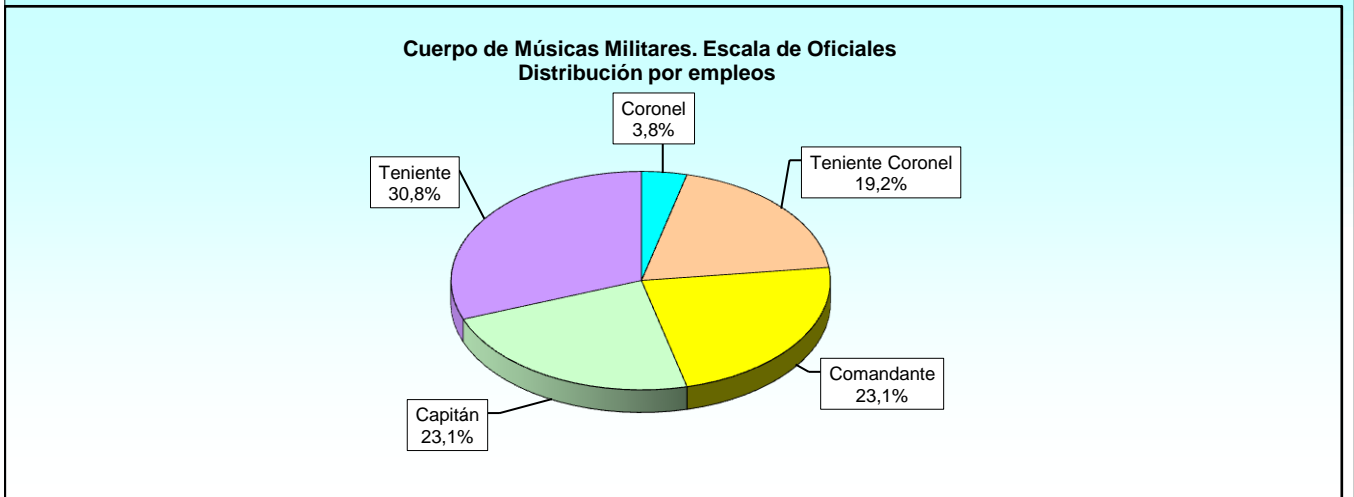
ESCALAS Y EMPLEOS	TOTAL	EADADES DE DOS EN DOS AÑOS												
		18:19	20:21	22:23	24:25	26:27	28:29	30:31	32:33	34:35	36:37	38:39	40:41	42:43
TOTAL	611	0	0	2	7	15	31	31	18	33	22	26	49	44
Total Escala de Oficiales	26	0	0	0	0	1	1	3	1	2	1	3	3	0
Coronel	1	-	-	-	-	-	-	-	-	-	-	-	-	-
Teniente Coronel	5	-	-	-	-	-	-	-	-	-	-	-	-	-
Comandante	6	-	-	-	-	-	-	-	-	-	-	-	1	-
Capitán	6	-	-	-	-	-	-	-	-	1	1	2	2	-
Teniente	8	-	-	-	-	1	1	3	1	1	-	1	-	-
Total Escala de Suboficiales	585	0	0	2	7	14	30	28	17	31	21	23	46	44
Suboficial Mayor	21	-	-	-	-	-	-	-	-	-	-	-	-	-
Subteniente	150	-	-	-	-	-	-	-	-	-	-	-	-	-
Brigada	153	-	-	-	-	-	-	-	-	-	-	-	9	15
Sargento Primero	148	-	-	-	-	-	2	5	4	18	12	21	35	29
Sargento	113	-	-	2	7	14	28	23	13	13	9	2	2	-

5.2.1. Edades.

5.2.1.5. Cuerpo de Músicas Militares.

Tabla 2 de 2

ESCALAS Y EMPLEOS	EADADES DE DOS EN DOS AÑOS												
	44:45	46:47	48:49	50:51	52:53	54:55	56:57	58:59	60:61	62:63	64:65	66:67	> 70
TOTAL	28	42	42	62	63	47	22	15	12	0	0	0	0
Total Escala de Oficiales	0	0	0	1	2	2	4	1	1	0	0	0	0
Coronel	-	-	-	-	-	1	-	-	-	-	-	-	-
Teniente Coronel	-	-	-	-	-	-	3	1	1	-	-	-	-
Comandante	-	-	-	1	2	1	1	-	-	-	-	-	-
Capitán	-	-	-	-	-	-	-	-	-	-	-	-	-
Teniente	-	-	-	-	-	-	-	-	-	-	-	-	-
Total Escala de Suboficiales	28	42	42	61	61	45	18	14	11	0	0	0	0
Suboficial Mayor	-	-	-	7	11	3	-	-	-	-	-	-	-
Subteniente	-	2	15	19	34	40	15	14	11	-	-	-	-
Brigada	20	34	22	33	16	2	2	-	-	-	-	-	-
Sargento Primero	8	6	5	2	-	-	1	-	-	-	-	-	-
Sargento	-	-	-	-	-	-	-	-	-	-	-	-	-



5.2. Servicio Activo.

5.2.2. Ascendidos en el año.

5.2.2.1. Generales de División.

CUERPOS Y ESCALAS	2004	2005	2006	2007	2008	2009	2010	2011	2012	2013
Cº JURÍDICO MIL.										
Escala de Oficiales										
Total a 1 de enero	-	-	-	-	-	3	3	3	3	3
Ascendidos en el año	-	-	-	-	-	-	-	-	-	-
Porcentaje	-	-	-	-	-	-	-	-	-	-
Cº MIL. INTERV.										
Escala de Oficiales										
Total a 1 de enero	-	-	-	-	-	3	3	3	3	3
Ascendidos en el año	-	-	-	-	-	1	-	-	-	-
Porcentaje	-	-	-	-	-	33,3	-	-	-	-
Cº MIL. SANIDAD										
Escala de Oficiales										
Total a 1 de enero	-	-	-	-	-	1	1	1	1	1
Ascendidos en el año	-	-	-	-	-	-	-	-	-	-
Porcentaje	-	-	-	-	-	-	-	-	-	-

5.2.2. Ascendidos en el año.

5.2.2.2. Generales de Brigada.

CUERPOS Y ESCALAS	2004	2005	2006	2007	2008	2009	2010	2011	2012	2013
Cº JURÍDICO MIL.										
Escala Superior de Oficiales										
Total a 1 de enero	11	11	11	11	9	-	-	-	-	-
Ascendidos en el año	-	2	2	2	-	-	-	-	-	-
Porcentaje	-	18,2	18,2	18,2	-	-	-	-	-	-
Escala de Oficiales										
Total a 1 de enero	-	-	-	-	-	10	10	10	10	10
Ascendidos en el año	-	-	-	-	-	3	3	-	-	1
Porcentaje	-	-	-	-	-	30,0	30,0	-	-	10,0
Cº MIL. INTERV.										
Escala Superior de Oficiales										
Total a 1 de enero	5	5	5	5	3	-	-	-	-	-
Ascendidos en el año	2	1	1	-	1	-	-	-	-	-
Porcentaje	60,0	20,0	20,0	20,0	100,0	-	-	-	-	-
Escala de Oficiales										
Total a 1 de enero	-	-	-	-	-	4	4	4	4	4
Ascendidos en el año	-	-	-	-	-	1	1	1	1	-
Porcentaje	-	-	-	-	-	25,0	25,0	25,0	25,0	-
Cº MIL. SANIDAD										
Escala Superior de Oficiales										
Total a 1 de enero	8	8	8	7	7	-	-	-	-	-
Ascendidos en el año	1	-	-	-	-	-	-	-	-	-
Porcentaje	12,5	-	-	-	-	-	-	-	-	-
Escala de Oficiales										
Total a 1 de enero	-	-	-	-	-	10	10	9	9	9
Ascendidos en el año	-	-	-	-	-	4	-	-	1	-
Porcentaje	-	-	-	-	-	40,0	-	-	11,1	-
Cº MÚSICAS MIL.										
Escala Superior de Oficiales										
Total a 1 de enero	-	-	-	-	-	1	1	1	1	-
Ascendidos en el año	-	-	-	-	-	-	-	-	-	-
Porcentaje	-	-	-	-	-	-	-	-	-	-

5.2.2. Ascendidos en el año.

5.2.2.3. Coroneles.

CUERPOS Y ESCALAS	2004	2005	2006	2007	2008	2009	2010	2011	2012	2013
Cº JURÍDICO MIL.										
Escala Superior de Oficiales										
Total a 1 de enero	27	27	28	29	29	-	-	-	-	-
Ascendidos en el año	-	3	3	4	-	-	-	-	-	-
Porcentaje	-	11,1	10,7	13,8	-	-	-	-	-	-
Escala de Oficiales										
Total a 1 de enero	-	-	-	-	-	29	29	28	28	28
Ascendidos en el año	-	-	-	-	-	5	6	1	-	4
Porcentaje	-	-	-	-	-	17,2	20,7	3,6	-	14,3
Cº MIL. INTERV.										
Escala Sup. Oficiales										
Total a 1 de enero	25	25	25	25	26	-	-	-	-	-
Ascendidos en el año	3	1	1	1	3	-	-	-	-	-
Porcentaje	12,0	4,0	4,0	4,0	11,5	-	-	-	-	-
Escala de Oficiales										
Total a 1 de enero	-	-	-	-	-	25	25	25	25	25
Ascendidos en el año	-	-	-	-	-	5	1	1	1	1
Porcentaje	-	-	-	-	-	20,0	4,0	4,0	4,0	4,0
Cº MIL. SANIDAD										
Escala Sup. Oficiales										
Total a 1 de enero	107	101	104	105	104	-	-	-	-	-
Ascendidos en el año	3	1	3	2	4	-	-	-	-	-
Porcentaje	2,8	1,0	2,9	1,9	3,8	-	-	-	-	-
Escala de Oficiales										
Total a 1 de enero	-	-	-	-	-	100	100	100	98	95
Ascendidos en el año	-	-	-	-	-	27	1	-	5	3
Porcentaje	-	-	-	-	-	27,0	1,0	-	5,1	3,2
Cº MÚSICAS MIL.										
Escala Sup. Oficiales										
Total a 1 de enero	-	-	-	-	1	-	-	-	-	-
Ascendidos en el año	-	-	-	-	1	-	-	-	-	-
Porcentaje	-	-	-	-	100,0	-	-	-	-	-
Escala de Oficiales										
Total a 1 de enero	-	-	-	-	-	1	1	1	1	1
Ascendidos en el año	-	-	-	-	-	-	-	-	-	-
Porcentaje	-	-	-	-	-	-	-	-	-	-

5.2.2. Ascendidos en el año.

5.2.2.4. Tenientes Coroneles.

CUERPOS Y ESCALAS	2004	2005	2006	2007	2008	2009	2010	2011	2012	2013
Cº JURÍDICO MIL.										
Escala Sup. Oficiales										
Total a 1 de enero	68	66	66	64	62	-	-	-	-	-
Ascendidos en el año	1	7	6	3	2	-	-	-	-	-
Porcentaje	5,9	10,6	9,1	3,1	8,1	-	-	-	-	-
Escala de Oficiales										
Total a 1 de enero	-	-	-	-	-	63	63	63	67	69
Ascendidos en el año	-	-	-	-	-	9	7	3	2	9
Porcentaje	-	-	-	-	-	14,3	11,1	4,8	3,0	13,0
Cº MIL. INTERV.										
Escala Sup. Oficiales										
Total a 1 de enero	61	60	59	65	66	-	-	-	-	-
Ascendidos en el año	4	3	2	2	5	-	-	-	-	-
Porcentaje	3,3	63,3	66,1	1,5	7,6	-	-	-	-	-
Escala de Oficiales										
Total a 1 de enero	-	-	-	-	-	65	65	65	63	62
Ascendidos en el año	-	-	-	-	-	3	5	5	7	7
Porcentaje	-	-	-	-	-	4,6	7,7	7,7	11,1	11,3
Cº MIL. SANIDAD										
Escala Sup. Oficiales										
Total a 1 de enero	453	441	446	442	433	-	-	-	-	-
Ascendidos en el año	17	11	27	22	21	-	-	-	-	-
Porcentaje	3,8	2,5	6,1	5,0	4,8	-	-	-	-	-
Escala de Oficiales										
Total a 1 de enero	-	-	-	-	-	432	432	432	426	425
Ascendidos en el año	-	-	-	-	-	33	22	18	19	37
Porcentaje	-	-	-	-	-	7,6	5,1	4,2	4,5	8,7
Esc. Ofic. Enfermeros										
Total a 1 de enero	-	-	-	-	-	8	8	8	10	10
Ascendidos en el año	-	-	-	-	-	2	-	-	-	-
Porcentaje	-	-	-	-	-	25,0	-	-	-	-
Cº MÚSICAS MIL.										
Escala Sup. Oficiales										
Total a 1 de enero	4	4	4	4	4	-	-	-	-	-
Ascendidos en el año	-	-	-	-	1	-	-	-	-	-
Porcentaje	-	-	-	-	25,0	-	-	-	-	-
Escala de Oficiales										
Total a 1 de enero	-	-	-	-	-	5	5	5	5	5
Ascendidos en el año	-	-	-	-	-	1	1	-	-	1
Porcentaje	-	-	-	-	-	20,0	20,0	-	-	20,0

CUERPOS COMUNES DE LAS FUERZAS ARMADAS

Servicio activo

5.2.2. Ascendidos en el año.

5.2.2.5. Comandantes.

CUERPOS Y ESCALAS	2004	2005	2006	2007	2008	2009	2010	2011	2012	2013
Cº JURÍDICO MIL.										
Escala Sup. Oficiales										
Total a 1 de enero	83	82	80	77	76	-	-	-	-	-
Ascendidos en el año	3	8	10	4	3	-	-	-	-	-
Porcentaje	4,8	9,8	12,5	6,5	3,9	-	-	-	-	-
Escala de Oficiales										
Total a 1 de enero	-	-	-	-	-	73	73	74	75	74
Ascendidos en el año	-	-	-	-	-	7	10	5	5	9
Porcentaje	-	-	-	-	-	9,6	13,7	6,8	6,7	12,2
Cº MIL. INTERV.										
Escala Sup. Oficiales										
Total a 1 de enero	81	79	79	92	92	-	-	-	-	-
Ascendidos en el año	4	3	11	5	8	-	-	-	-	-
Porcentaje	4,9	3,8	13,9	5,4	8,7	-	-	-	-	-
Escala de Oficiales										
Total a 1 de enero	-	-	-	-	-	91	91	90	90	88
Ascendidos en el año	-	-	-	-	-	3	4	6	6	10
Porcentaje	-	-	-	-	-	3,3	4,4	6,7	6,7	11,4
Cº MIL. SANIDAD										
Escala Sup. Oficiales										
Total a 1 de enero	475	456	460	452	446	-	-	-	-	-
Ascendidos en el año	37	38	39	26	37	-	-	-	-	-
Porcentaje	7,8	8,3	8,5	5,8	8,3	-	-	-	-	-
Escala de Oficiales										
Total a 1 de enero	49	49	49	48	47	46	437	436	428	422
Ascendidos en el año	2	-	2	1	2	54	29	30	31	47
Porcentaje	4,1	-	4,1	2,1	4,3	12,4	6,6	6,9	7,2	11,1
Esc. Ofic. Enfermeros										
Total a 1 de enero	-	-	-	-	-	51	51	56	61	67
Ascendidos en el año	-	-	-	-	-	14	3	2	-	3
Porcentaje	-	-	-	-	-	27,5	5,9	3,6	-	4,5
Cº MÚSICAS MIL.										
Escala Sup. Oficiales										
Total a 1 de enero	8	8	8	8	8	-	-	-	-	-
Ascendidos en el año	1	1	-	1	2	-	-	-	-	-
Porcentaje	12,5	12,5	-	12,5	25,0	-	-	-	-	-
Escala de Oficiales										
Total a 1 de enero	-	-	-	-	-	6	6	6	6	7
Ascendidos en el año	-	-	-	-	-	-	1	-	-	1
Porcentaje	-	-	-	-	-	-	16,7	-	-	14,3

5.2.2. Ascendidos en el año.

5.2.2.6. Capitanes.

CUERPOS Y ESCALAS	2004	2005	2006	2007	2008	2009	2010	2011	2012	2013
Cº JURÍDICO MIL.										
Escala Sup. Oficiales										
Total a 1 de enero	99	96	95	92	90	-	-	-	-	-
Ascendidos en el año	3	8	7	3	2	-	-	-	-	-
Porcentaje	3,0	8,3	7,4	3,3	2,2	-	-	-	-	-
Escala de Oficiales										
Total a 1 de enero	-	-	-	-	-	89	89	83	85	89
Ascendidos en el año	-	-	-	-	-	8	11	6	3	8
Porcentaje	-	-	-	-	-	9,0	12,4	7,2	3,5	9,0
Cº MIL. INTERV.										
Escala Sup. Oficiales										
Total a 1 de enero	87	83	84	66	59	-	-	-	-	-
Ascendidos en el año	6	2	24	6	7	-	-	-	-	-
Porcentaje	6,9	2,4	28,6	9,1	11,9	-	-	-	-	-
Escala de Oficiales										
Total a 1 de enero	-	-	-	-	-	59	59	60	56	53
Ascendidos en el año	-	-	-	-	-	5	4	6	5	7
Porcentaje	-	-	-	-	-	8,5	6,8	10,0	8,9	13,2
Cº MIL. SANIDAD										
Escala Sup. Oficiales										
Total a 1 de enero	432	403	401	357	323	-	-	-	-	-
Ascendidos en el año	54	46	56	34	61	-	-	-	-	-
Porcentaje	12,5	11,4	14,0	9,5	18,9	-	-	-	-	-
Escala de Oficiales										
Total a 1 de enero	325	279	309	299	291	190	190	152	128	99
Ascendidos en el año	25	12	9	12	5	-	45	35	30	34
Porcentaje	7,7	4,3	2,9	4,0	1,7	-	23,7	23,0	23,4	34,3
Esc. Ofic. Enfermeros										
Total a 1 de enero	-	-	-	-	-	464	464	451	441	438
Ascendidos en el año	-	-	-	-	-	197	10	7	9	9
Porcentaje	-	-	-	-	-	42,5	2,2	1,6	2,0	2,1
Cº MÚSICAS MIL.										
Escala Sup. Oficiales										
Total a 1 de enero	5	4	4	4	4	-	-	-	-	-
Ascendidos en el año	1	1	-	1	1	-	-	-	-	-
Porcentaje	20,0	25,0	-	25,0	25,0	-	-	-	-	-
Escala de Oficiales										
Total a 1 de enero	-	-	-	-	-	4	4	5	6	5
Ascendidos en el año	-	-	-	-	-	-	1	-	1	-
Porcentaje	-	-	-	-	-	-	25,0	-	16,7	-

5.2.2. Ascendidos en el año.

5.2.2.7. Tenientes.

CUERPOS Y ESCALAS	2004	2005	2006	2007	2008	2009	2010	2011	2012	2013
Cº JURÍDICO MIL.										
Escala Sup. Oficiales										
Total a 1 de enero	22	22	20	20	25	-	-	-	-	-
Ascendidos en el año	1	9	6	3	2	-	-	-	-	-
Porcentaje	4,5	40,9	30,0	15,0	8,0	-	-	-	-	-
Escala de Oficiales										
Total a 1 de enero	-	-	-	-	-	33	33	35	31	25
Ascendidos en el año	-	-	-	-	-	10	6	8	9	10
Porcentaje	-	-	-	-	-	30,3	18,2	22,9	29,0	40,0
Cº MIL. INTERV.										
Escala Sup. Oficiales										
Total a 1 de enero	14	15	16	17	21	-	-	-	-	-
Ascendidos en el año	3	6	5	1	5	-	-	-	-	-
Porcentaje	21,4	40,0	31,3	5,9	23,8	-	-	-	-	-
Escala de Oficiales										
Total a 1 de enero	-	-	-	-	-	20	20	19	17	16
Ascendidos en el año	-	-	-	-	-	5	6	5	4	4
Porcentaje	-	-	-	-	-	25,0	30,0	26,3	23,5	25,0
Cº MIL. SANIDAD										
Escala Sup. Oficiales										
Total a 1 de enero	131	108	78	62	46	-	-	-	-	-
Ascendidos en el año	43	55	25	28	20	-	-	-	-	-
Porcentaje	32,8	50,9	32,1	45,2	43,5	-	-	-	-	-
Escala de Oficiales										
Total a 1 de enero	305	281	287	276	266	49	49	59	67	75
Ascendidos en el año	19	12	20	15	8	17	10	13	9	16
Porcentaje	6,2	4,3	7,0	5,4	3,0	34,7	20,4	22,0	13,4	21,3
Esc. Ofic. Enfermeros										
Total a 1 de enero	-	-	-	-	-	50	50	58	68	138
Ascendidos en el año	-	-	-	-	-	1	6	8	11	10
Porcentaje	-	-	-	-	-	2,0	12,0	13,8	16,2	7,2
Cº MÚSICAS MIL.										
Escala Sup. Oficiales										
Total a 1 de enero	1	2	2	4	4	-	-	-	-	-
Ascendidos en el año	-	1	-	1	1	-	-	-	-	-
Porcentaje	-	50,0	-	25,0	25,0	-	-	-	-	-
Escala de Oficiales										
Total a 1 de enero	-	-	-	-	-	4	4	3	3	6
Ascendidos en el año	-	-	-	-	-	-	2	1	-	1
Porcentaje	-	-	-	-	-	-	50,0	33,3	-	16,7

5.2.2. Ascendidos en el año.**5.2.2.8. Alféreces.**

CUERPOS Y ESCALAS	2004	2005	2006	2007	2008	2009	2010	2011	2012	2013
Cº MIL. SANIDAD										
Escala de Oficiales *										
Total a 1 de enero	14	16	15	9	15	56	56	71	70	-
Ascendidos en el año	8	11	15	9	7	28	20	33	25	-
Porcentaje	57,1	68,8	100,0	100,0	46,7	50,0	35,7	46,5	35,7	-

NOTA: * Antigua Escala de Oficiales ley 17/1999.

5.2.2. Ascendidos en el año.**5.2.2.9. Subtenientes.**

CUERPOS Y ESCALAS	2004	2005	2006	2007	2008	2009	2010	2011	2012	2013
Cº MÚSICAS MIL.										
Escala de Suboficiales										
Total a 1 de enero	137	134	142	145	147	150	150	150	152	152
Ascendidos en el año	1	1	4	1	1	7	2	4	1	2
Porcentaje	0,7	0,7	2,8	0,7	0,7	19,0	1,3	2,7	0,7	1,3

5.2.2. Ascendidos en el año.

5.2.2.10. Brigadas.

CUERPOS Y ESCALAS	2004	2005	2006	2007	2008	2009	2010	2011	2012	2013
Cº MÚSICAS MIL.										
Escala de Suboficiales										
Total a 1 de enero	162	143	159	158	156	154	154	153	153	153
Ascendidos en el año	10	8	9	6	4	7	11	7	12	12
Porcentaje	6,2	5,6	5,7	3,8	2,6	4,5	7,1	4,6	7,8	7,8

5.2.2. Ascendidos en el año.

5.2.2.11. Sargentos Primeros.

CUERPOS Y ESCALAS	2004	2005	2006	2007	2008	2009	2010	2011	2012	2013
Cº MÚSICAS MIL.										
Escala de Suboficiales										
Total a 1 de enero	166	151	165	163	161	171	171	162	153	153
Ascendidos en el año	8	10	11	7	8	7	12	11	13	14
Porcentaje	4,8	6,6	6,7	4,3	5,0	4,1	7,0	6,8	8,5	9,2

5.2.2. Ascendidos en el año.

5.2.2.12. Sargentos.

CUERPOS Y ESCALAS	2004	2005	2006	2007	2008	2009	2010	2011	2012	2013
Cº MÚSICAS MIL.										
Escala de Suboficiales										
Total a 1 de enero	100	86	91	83	92	91	91	106	102	103
Ascendidos en el año	11	15	18	7	11	23	6	7	12	11
Porcentaje	11,0	17,4	19,8	8,4	12,0	25,3	6,6	6,6	11,8	10,7

5.2.3. Cambios de destino.

5.2.3.1. Generales de División.

CUERPOS Y ESCALAS	2004	2005	2006	2007	2008	2009	2010	2011	2012	2013
Cº JURÍDICO MIL.										
Escala Sup. Oficiales										
Total a 31 de diciembre	2	3	4	6	4	-	-	-	-	-
Destinados en el año	-	2	2	-	1	-	-	-	-	-
Porcentaje	-	66,7	50,0	-	25,0	-	-	-	-	-
Escala de Oficiales										
Total a 31 de diciembre	-	-	-	-	-	3	3	3	3	3
Destinados en el año	-	-	-	-	-	1	3	-	-	1
Porcentaje	-	-	-	-	-	33,3	100,0	-	-	33,3
Cº MIL. INTERV.										
Escala Sup. Oficiales										
Total a 31 de diciembre	3	3	3	3	3	-	-	-	-	-
Destinados en el año	-	1	1	-	1	-	-	-	-	-
Porcentaje	-	33,3	33,3	-	33,3	-	-	-	-	-
Escala de Oficiales										
Total a 31 de diciembre	-	-	-	-	-	3	3	3	3	2
Destinados en el año	-	-	-	-	-	-	2	1	1	1
Porcentaje	-	-	-	-	-	-	66,7	33,3	33,3	50,0
Cº MIL. SANIDAD										
Escala Sup. Oficiales										
Total a 31 de diciembre	3	3	3	3	3	-	-	-	-	-
Destinados en el año	-	-	-	-	-	-	-	-	-	-
Porcentaje	-	-	-	-	-	-	-	-	-	-
Escala de Oficiales										
Total a 31 de diciembre	-	-	-	-	-	1	1	1	1	1
Destinados en el año	-	-	-	-	-	-	-	-	1	-
Porcentaje	-	-	-	-	-	-	-	-	100,0	-

5.2.3. Cambios de destino.

5.2.3.2. Generales de Brigada.

CUERPOS Y ESCALAS	2004	2005	2006	2007	2008	2009	2010	2011	2012	2013
Cº JURÍDICO MIL.										
Escala Sup. Oficiales										
Total a 31 de diciembre	11	11	11	9	9	-	-	-	-	-
Destinados en el año	-	5	3	4	-	-	-	-	-	-
Porcentaje	-	45,5	27,3	44,4	-	-	-	-	-	-
Escala de Oficiales										
Total a 31 de diciembre	-	-	-	-	-	10	10	10	10	10
Destinados en el año	-	-	-	-	-	4	6	1	-	6
Porcentaje	-	-	-	-	-	40,0	60,0	10,0	-	60,0
Cº MIL. INTERV.										
Escala Sup. Oficiales										
Total a 31 de diciembre	5	5	5	3	4	-	-	-	-	-
Destinados en el año	-	1	2	1	3	-	-	-	-	-
Porcentaje	-	20,0	40,0	33,3	75,0	-	-	-	-	-
Escala de Oficiales										
Total a 31 de diciembre	-	-	-	-	-	4	4	4	4	4
Destinados en el año	-	-	-	-	-	2	1	1	1	2
Porcentaje	-	-	-	-	-	50,0	25,0	25,0	25,0	50,0
Cº MIL. SANIDAD										
Escala Sup. Oficiales										
Total a 31 de diciembre	8	8	7	7	7	-	-	-	-	-
Destinados en el año	-	3	4	2	4	-	-	-	-	-
Porcentaje	-	37,5	57,1	28,6	57,1	-	-	-	-	-
Escala de Oficiales										
Total a 31 de diciembre	-	-	-	-	-	10	9	9	9	9
Destinados en el año	-	-	-	-	-	5	2	-	5	3
Porcentaje	-	-	-	-	-	50,0	22,2	-	55,6	33,3
Cº MÚSICAS MIL.										
Escala Sup. Oficiales										
Total a 31 de diciembre	-	-	-	-	1	-	-	-	-	-
Destinados en el año	-	-	-	-	1	-	-	-	-	-
Porcentaje	-	-	-	-	100,0	-	-	-	-	-
Escala de Oficiales										
Total a 31 de diciembre	-	-	-	-	-	1	1	1	-	-
Destinados en el año	-	-	-	-	-	-	-	-	-	-
Porcentaje	-	-	-	-	-	-	-	-	-	-

5.2.3. Cambios de destino.

5.2.3.3. Coroneles.

CUERPOS Y ESCALAS	2004	2005	2006	2007	2008	2009	2010	2011	2012	2013
Cº JURÍDICO MIL.										
Escala Sup. Oficiales										
Total a 31 de diciembre	27	28	29	29	29	-	-	-	-	-
Destinados en el año	2	6	3	6	4	-	-	-	-	-
Porcentaje	7,4	21,4	10,3	20,7	13,8	-	-	-	-	-
Escala de Oficiales										
Total a 31 de diciembre	-	-	-	-	-	29	28	28	28	26
Destinados en el año	-	-	-	-	-	6	7	7	7	6
Porcentaje	-	-	-	-	-	20,7	25,0	25,0	25,0	23,1
Cº MIL. INTERV.										
Escala Sup. Oficiales										
Total a 31 de diciembre	25	25	25	26	25	-	-	-	-	-
Destinados en el año	-	2	6	2	4	-	-	-	-	-
Porcentaje	-	8,0	24,0	23,1	16,0	-	-	-	-	-
Escala de Oficiales										
Total a 31 de diciembre	-	-	-	-	-	25	25	25	25	25
Destinados en el año	-	-	-	-	-	5	5	8	9	8
Porcentaje	-	-	-	-	-	20,0	20,0	32,0	36,0	32,0
Cº MIL. SANIDAD										
Escala Sup. Oficiales										
Total a 31 de diciembre	101	104	105	104	103	-	-	-	-	-
Destinados en el año	-	23	10	16	13	-	-	-	-	-
Porcentaje	-	22,1	9,5	15,4	12,6	-	-	-	-	-
Escala de Oficiales										
Total a 31 de diciembre	-	-	-	-	-	100	100	98	95	93
Destinados en el año	-	-	-	-	-	19	21	16	13	17
Porcentaje	-	-	-	-	-	19,0	21,0	16,3	13,7	18,3
Cº MÚSICAS MIL.										
Escala Sup. Oficiales										
Total a 31 de diciembre	1	1	1	1	1	-	-	-	-	-
Destinados en el año	-	-	-	-	1	-	-	-	-	-
Porcentaje	-	-	-	-	-	-	-	-	-	-
Escala de Oficiales										
Total a 31 de diciembre	-	-	-	-	-	1	1	1	1	1
Destinados en el año	-	-	-	-	-	-	-	-	-	-
Porcentaje	-	-	-	-	-	-	-	-	-	-

5.2.3. Cambios de destino.

5.2.3.4. Tenientes Coroneles.

CUERPOS Y ESCALAS	2004	2005	2006	2007	2008	2009	2010	2011	2012	2013
Cº JURÍDICO MIL.										
Escala Sup. Oficiales										
Total a 31 de diciembre	66	66	64	62	62	-	-	-	-	-
Destinados en el año	1	10	11	3	8	-	-	-	-	-
Porcentaje	1,5	15,2	17,2	4,8	12,9	-	-	-	-	-
Escala de Oficiales										
Total a 31 de diciembre	-	-	-	-	-	63	65	67	69	69
Destinados en el año	-	-	-	-	-	7	11	8	9	11
Porcentaje	-	-	-	-	-	11,1	16,9	11,9	13,0	15,9
Cº MIL. INTERV.										
Escala Sup. Oficiales										
Total a 31 de diciembre	60	59	65	66	67	-	-	-	-	-
Destinados en el año	1	5	5	6	7	-	-	-	-	-
Porcentaje	1,7	8,5	7,7	9,1	10,4	-	-	-	-	-
Escala de Oficiales										
Total a 31 de diciembre	-	-	-	-	-	65	64	63	62	62
Destinados en el año	-	-	-	-	-	2	6	6	11	6
Porcentaje	-	-	-	-	-	3,1	9,4	9,5	17,7	9,7
Cº MIL. SANIDAD										
Escala Sup. Oficiales										
Total a 31 de diciembre	441	446	442	433	432	-	-	-	-	-
Destinados en el año	11	27	37	22	25	-	-	-	-	-
Porcentaje	2,5	6,1	8,4	5,1	5,8	-	-	-	-	-
Escala de Oficiales										
Total a 31 de diciembre	-	-	-	-	-	432	427	426	425	417
Destinados en el año	-	-	-	-	-	39	37	38	23	51
Porcentaje	-	-	-	-	-	9,0	8,7	8,9	5,4	12,2
Esc. Ofic. Enfermeros										
Total a 31 de diciembre	-	-	-	-	-	8	9	10	10	10
Destinados en el año	-	-	-	-	-	2	5	3	2	4
Porcentaje	-	-	-	-	-	25,0	55,6	30,0	20,0	40,0
Cº MÚSICAS MIL.										
Escala Sup. Oficiales										
Total a 31 de diciembre	4	4	4	4	4	-	-	-	-	-
Destinados en el año	-	1	-	-	1	-	-	-	-	-
Porcentaje	-	25,0	-	-	25,0	-	-	-	-	-
Escala de Oficiales										
Total a 31 de diciembre	-	-	-	-	-	5	5	5	5	5
Destinados en el año	-	-	-	-	-	-	2	-	-	-
Porcentaje	-	-	-	-	-	-	40,0	-	-	-

5.2.3. Cambios de destino.

5.2.3.5. Comandantes.

CUERPOS Y ESCALAS	2004	2005	2006	2007	2008	2009	2010	2011	2012	2013
Cº JURÍDICO MIL.										
Escala Sup. Oficiales										
Total a 31 de diciembre	82	80	77	76	75	-	-	-	-	-
Destinados en el año	3	17	16	13	14	-	-	-	-	-
Porcentaje	3,7	21,3	20,8	17,1	18,7	-	-	-	-	-
Escala de Oficiales										
Total a 31 de diciembre	-	-	-	-	-	73	74	75	74	74
Destinados en el año	-	-	-	-	-	8	9	12	7	13
Porcentaje	-	-	-	-	-	11,0	12,2	16,0	9,5	17,6
Cº MIL. INTERV.										
Escala Sup. Oficiales										
Total a 31 de diciembre	79	79	92	92	92	-	-	-	-	-
Destinados en el año	2	10	19	12	10	-	-	-	-	-
Porcentaje	2,5	12,7	20,7	13,0	10,9	-	-	-	-	-
Escala de Oficiales										
Total a 31 de diciembre	-	-	-	-	-	91	90	90	88	86
Destinados en el año	-	-	-	-	-	9	6	12	14	20
Porcentaje	-	-	-	-	-	9,9	6,7	13,3	15,9	23,3
Cº MIL. SANIDAD										
Escala Sup. Oficiales										
Total a 31 de diciembre	456	460	452	446	440	-	-	-	-	-
Destinados en el año	36	34	43	42	53	-	-	-	-	-
Porcentaje	7,9	7,4	9,5	9,4	12,0	-	-	-	-	-
Escala de Oficiales										
Total a 31 de diciembre	49	49	48	47	46	437	436	428	422	420
Destinados en el año	-	17	10	8	8	48	36	52	41	45
Porcentaje	-	34,7	20,8	17,0	17,4	11,0	8,3	12,1	9,7	10,7
Esc. Ofic. Enfermeros										
Total a 31 de diciembre	-	-	-	-	-	51	56	61	67	70
Destinados en el año	-	-	-	-	-	8	17	9	7	10
Porcentaje	-	-	-	-	-	15,7	30,4	14,8	10,4	14,3
Cº MÚSICAS MIL.										
Escala Sup. Oficiales										
Total a 31 de diciembre	8	8	8	8	7	-	-	-	-	-
Destinados en el año	-	1	2	1	2	-	-	-	-	-
Porcentaje	-	12,5	25,0	12,5	28,6	-	-	-	-	-
Escala de Oficiales										
Total a 31 de diciembre	-	-	-	-	-	6	6	6	7	6
Destinados en el año	-	-	-	-	-	-	1	-	1	-
Porcentaje	-	-	-	-	-	-	16,7	-	14,3	-

5.2.3. Cambios de destino.

5.2.3.6. Capitanes.

CUERPOS Y ESCALAS	2004	2005	2006	2007	2008	2009	2010	2011	2012	2013
Cº JURÍDICO MIL.										
Escala Sup. Oficiales										
Total a 31 de diciembre	96	95	92	90	88	-	-	-	-	-
Destinados en el año	6	20	20	13	19	-	-	-	-	-
Porcentaje	6,3	21,1	21,7	14,4	21,6	-	-	-	-	-
Escala de Oficiales										
Total a 31 de diciembre	-	-	-	-	-	89	83	85	89	91
Destinados en el año	-	-	-	-	-	12	8	7	7	12
Porcentaje	-	-	-	-	-	13,5	9,6	8,2	7,9	13,2
Cº MIL. INTERV.										
Escala Sup. Oficiales										
Total a 31 de diciembre	83	84	66	59	58	-	-	-	-	-
Destinados en el año	-	14	9	4	7	-	-	-	-	-
Porcentaje	-	16,7	13,6	6,8	12,1	-	-	-	-	-
Escala de Oficiales										
Total a 31 de diciembre	-	-	-	-	-	59	60	56	53	48
Destinados en el año	-	-	-	-	-	6	7	9	10	3
Porcentaje	-	-	-	-	-	10,2	11,7	16,1	18,9	6,3
Cº MIL. SANIDAD										
Escala Sup. Oficiales										
Total a 31 de diciembre	403	401	357	323	255	-	-	-	-	-
Destinados en el año	59	61	73	58	49	-	-	-	-	-
Porcentaje	14,6	15,2	20,4	18,0	19,2	-	-	-	-	-
Escala de Oficiales										
Total a 31 de diciembre	279	309	299	291	288	190	152	128	99	72
Destinados en el año	12	37	47	47	22	38	25	19	20	13
Porcentaje	4,3	12,0	15,7	16,2	7,6	20,0	16,4	14,8	20,2	18,1
Esc. Ofic. Enfermeros										
Total a 31 de diciembre	-	-	-	-	-	464	451	441	438	438
Destinados en el año	-	-	-	-	-	52	37	37	28	29
Porcentaje	-	-	-	-	-	11,2	8,2	8,4	6,4	6,6
Cº MÚSICAS MIL.										
Escala Sup. Oficiales										
Total a 31 de diciembre	4	4	4	4	4	-	-	-	-	-
Destinados en el año	-	-	-	1	1	-	-	-	-	-
Porcentaje	-	-	-	25,0	25,0	-	-	-	-	-
Escala de Oficiales										
Total a 31 de diciembre	-	-	-	-	-	4	5	6	5	6
Destinados en el año	-	-	-	-	-	1	1	-	-	2
Porcentaje	-	-	-	-	-	25,0	20,0	-	-	33,3

5.2.3. Cambios de destino.

5.2.3.7. Tenientes.

CUERPOS Y ESCALAS	2004	2005	2006	2007	2008	2009	2010	2011	2012	2013
Cº JURÍDICO MIL.										
Escala Sup. Oficiales										
Total a 31 de diciembre	22	20	20	25	31	-	-	-	-	-
Destinados en el año	-	12	12	14	20	-	-	-	-	-
Porcentaje	-	60,0	60,0	56,0	64,5	-	-	-	-	-
Escala de Oficiales										
Total a 31 de diciembre	-	-	-	-	-	33	35	31	25	20
Destinados en el año	-	-	-	-	-	13	13	8	3	5
Porcentaje	-	-	-	-	-	39,4	37,1	25,8	12,0	25,0
Cº MIL. INTERV.										
Escala Sup. Oficiales										
Total a 31 de diciembre	15	16	17	21	20	-	-	-	-	-
Destinados en el año	-	10	8	11	6	-	-	-	-	-
Porcentaje	-	62,5	47,1	52,4	30,0	-	-	-	-	-
Escala de Oficiales										
Total a 31 de diciembre	-	-	-	-	-	20	19	17	16	15
Destinados en el año	-	-	-	-	-	8	8	9	5	7
Porcentaje	-	-	-	-	-	40,0	42,1	52,9	31,3	46,7
Cº MIL. SANIDAD										
Escala Sup. Oficiales										
Total a 31 de diciembre	108	78	62	46	33	-	-	-	-	-
Destinados en el año	5	29	23	26	15	-	-	-	-	-
Porcentaje	4,6	37,2	37,1	56,5	45,5	-	-	-	-	-
Escala de Oficiales										
Total a 31 de diciembre	281	287	276	266	253	49	59	67	75	86
Destinados en el año	22	37	58	53	46	26	28	35	30	43
Porcentaje	1,8	10,1	8,3	9,8	5,9	53,1	47,5	52,2	40,0	50,0
Esc. Ofic. Enfermeros										
Total a 31 de diciembre	-	-	-	-	-	50	58	68	138	156
Destinados en el año	-	-	-	-	-	13	11	11	34	62
Porcentaje	-	-	-	-	-	26,0	19,0	16,2	24,6	39,7
Cº MÚSICAS MIL.										
Escala Sup. Oficiales										
Total a 31 de diciembre	2	2	4	4	3	-	-	-	-	-
Destinados en el año	-	1	2	1	2	-	-	-	-	-
Porcentaje	-	50,0	50,0	25,0	66,7	-	-	-	-	-
Escala de Oficiales										
Total a 31 de diciembre	-	-	-	-	-	4	3	3	6	8
Destinados en el año	-	-	-	-	-	1	2	1	4	3
Porcentaje	-	-	-	-	-	25,0	66,7	33,3	66,7	37,5

5.2.3. Cambios de destino.

5.2.3.8. Alféreces.

CUERPOS Y ESCALAS	2004	2005	2006	2007	2008	2009	2010	2011	2012	2013
Cº MIL. SANIDAD										
Escala de Oficiales										
Total a 31 de diciembre	16	15	9	15	28	56	71	70	-	-
Destinados en el año	-	7	5	12	24	40	36	31	-	-
Porcentaje	-	46,7	55,6	80,0	85,7	71,4	50,7	44,3	-	-

5.2.3. Cambios de destino.

5.2.3.9. Suboficiales Mayores.

CUERPOS Y ESCALAS	2004	2005	2006	2007	2008	2009	2010	2011	2012	2013
Cº MÚSICAS MIL.										
Escala Suboficiales										
Total a 31 de diciembre	21	22	23	23	22	21	20	23	20	21
Destinados en el año	2	2	4	7	1	8	2	5	6	4
Porcentaje	9,5	9,1	17,4	30,4	4,5	38,1	10,0	21,7	30,0	19,0

5.2.3. Cambios de destino.

5.2.3.10. Subtenientes.

CUERPOS Y ESCALAS	2004	2005	2006	2007	2008	2009	2010	2011	2012	2013
Cº MÚSICAS MIL.										
Escala Suboficiales										
Total a 31 de diciembre	134	142	145	147	150	150	150	152	152	150
Destinados en el año	4	7	6	2	2	3	1	3	3	9
Porcentaje	3,0	4,9	4,1	1,4	1,3	2,0	0,7	2,0	2,0	6,0

5.2.3. Cambios de destino.

5.2.3.11. Brigadas.

CUERPOS Y ESCALAS	2004	2005	2006	2007	2008	2009	2010	2011	2012	2013
Cº MÚSICAS MIL.										
Escala Suboficiales										
Total a 31 de diciembre	143	159	158	156	155	154	153	153	153	153
Destinados en el año	6	7	23	9	9	3	7	5	3	5
Porcentaje	4,2	4,4	14,6	5,8	5,8	1,9	4,6	3,3	2,0	3,3

5.2.3. Cambios de destino.

5.2.3.12. Sargentos Primeros.

CUERPOS Y ESCALAS	2004	2005	2006	2007	2008	2009	2010	2011	2012	2013
Cº MÚSICAS MIL.										
Escala Suboficiales										
Total a 31 de diciembre	151	165	163	161	159	171	162	153	153	148
Destinados en el año	8	12	24	6	8	4	17	3	9	10
Porcentaje	5,3	7,3	14,7	3,7	5,0	2,3	10,5	2,0	5,9	6,8

5.2.3. Cambios de destino.

5.2.3.13. Sargentos.

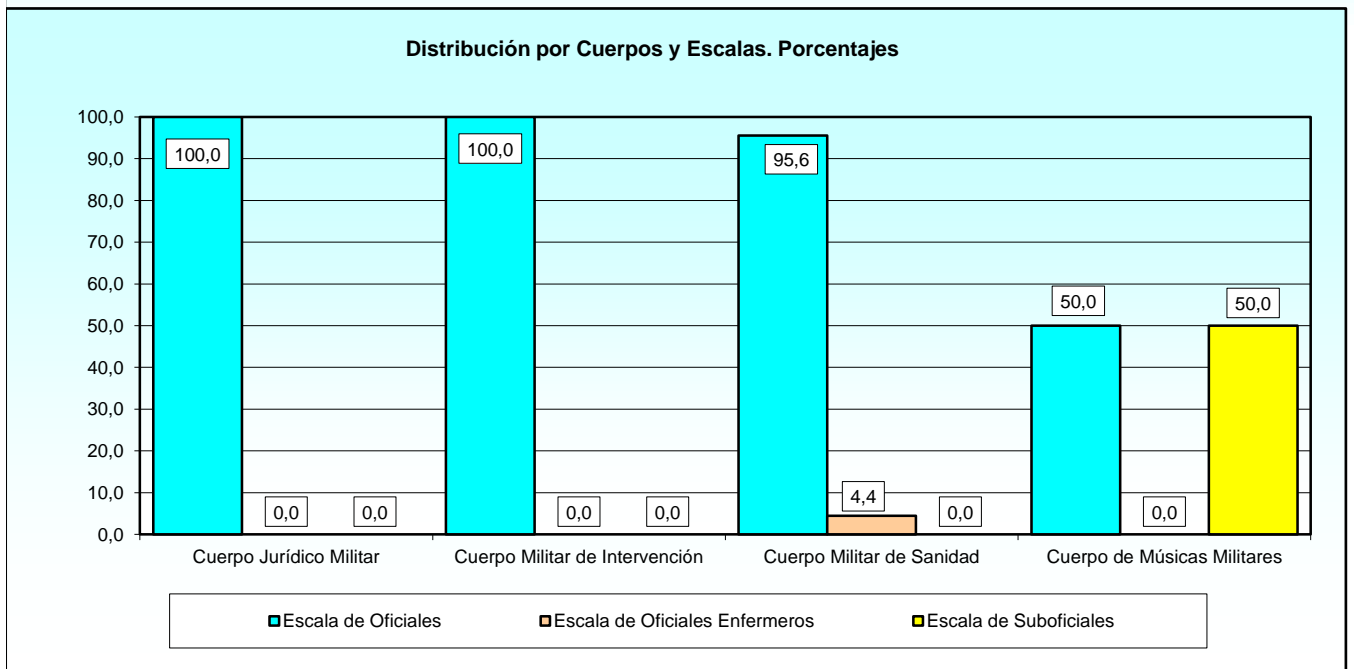
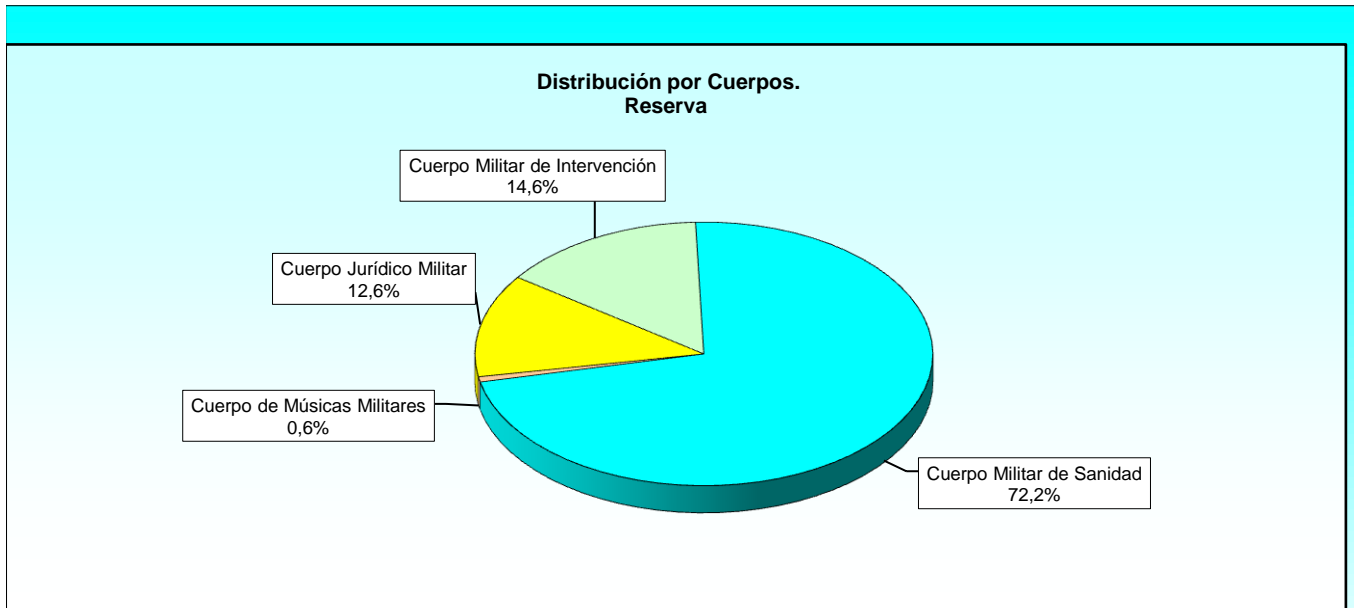
CUERPOS Y ESCALAS	2004	2005	2006	2007	2008	2009	2010	2011	2012	2013
Cº MÚSICAS MIL.										
Escala Suboficiales										
Total a 31 de diciembre	86	91	83	92	95	91	106	102	103	113
Destinados en el año	9	13	30	33	26	32	35	24	27	37
Porcentaje	10,5	14,3	36,1	35,9	27,4	35,2	33,0	23,5	26,2	32,7

5.3. Reserva.

5.3.1. Distribución por Cuerpos, Escalas y empleos.

5.3.1.1. Resumen general.

ESCALAS Y EMPLEOS	TOTAL	CUERPO JURÍDICO MILITAR	CUERPO MILITAR DE INTERVENCIÓN	CUERPO MILITAR DE SANIDAD	CUERPO DE MÚSICAS MILITARES
TOTAL	625	79	91	451	4
Total Escala de Oficiales	603	79	91	431	2
General de División	2	1	1	-	-
General de Brigada	13	8	2	3	-
Coronel	209	32	45	130	2
Teniente Coronel	209	31	43	135	-
Comandante	132	7	-	125	-
Capitán	36	-	-	36	-
Teniente	2	-	-	2	-
Total Esc. Ofic. Enfermeros	20	0	0	20	0
Teniente Coronel	6	-	-	6	-
Comandante	6	-	-	6	-
Capitán	8	-	-	8	-
Total Escala de Suboficiales	2	0	0	0	2
Subteniente	1	-	-	-	1
Sargento Primero	1	-	-	-	1



5.4. Estudio por sexo.

5.4.1. Distribución por Cuerpos y Escalas.

5.4.1.1. Resumen general.

CUERPOS Y ESCALAS	TOTAL	MUJERES	HOMBRES
TOTAL	4.257	621	3.636
Total Cuerpo Jurídico Militar	450	86	364
Escala de Oficiales	450	86	364
Total Cuerpo Militar Intervención	381	64	317
Escala de Oficiales	381	64	317
Total Cuerpo Militar de Sanidad	2.721	455	2.266
Escala de Oficiales	1.996	265	1.731
Escala de Oficiales Enfermeros	725	190	535
Total Cuerpo de Músicas Militares	705	16	689
Escala de Oficiales	28	1	27
Escala de Suboficiales	677	15	662



5.4.2. Distribución por Escalas y empleos.**5.4.2.1. Cuerpo Jurídico Militar.**

ESCALAS Y EMPLEOS	TOTAL	MUJERES	HOMBRES
TOTAL ESCALA DE OFICIALES	450	86	364
General de División	4	-	4
General de Brigada	19	-	19
Coronel	58	-	58
Teniente Coronel	111	1	110
Comandante	116	32	84
Capitán	119	46	73
Teniente	23	7	16

5.4.2. Distribución por Escalas y empleos.**5.4.2.2. Cuerpo Militar de Intervención.**

ESCALAS Y EMPLEOS	TOTAL	MUJERES	HOMBRES
TOTAL ESCALA DE OFICIALES	381	64	317
General de División	3	-	3
General de Brigada	6	-	6
Coronel	72	-	72
Teniente Coronel	110	-	110
Comandante	106	34	72
Capitán	67	23	44
Teniente	17	7	10

5.4.2. Distribución por Escalas y empleos.

5.4.2.3. Cuerpo Militar de Sanidad.

ESCALAS Y EMPLEOS	TOTAL	MUJERES	HOMBRES
TOTAL	2.721	455	2.266
Total Escala de Oficiales	1.996	265	1.731
General de División	1	-	1
General de Brigada	12	-	12
Coronel	225	-	225
Teniente Coronel	652	20	632
Comandante	797	174	623
Capitán	213	35	178
Teniente	91	36	55
Alférez	5	-	5
Total Escala de Oficiales Enfermeros	725	190	535
Teniente Coronel	16	-	16
Comandante	76	-	76
Capitán	466	137	329
Teniente	167	53	114

5.4.2. Distribución por Escalas y empleos.

5.4.2.4. Cuerpo de Músicas Militares.

ESCALAS Y EMPLEOS	TOTAL	MUJERES	HOMBRES
TOTAL	705	16	689
Total Escala de Oficiales	28	1	27
Coronel	3	-	3
Teniente Coronel	5	-	5
Comandante	6	-	6
Capitán	6	1	5
Teniente	8	-	8
Total Escala de Suboficiales	677	15	662
Suboficial Mayor	21	-	21
Subteniente	153	-	153
Brigada	175	1	174
Sargento Primero	189	8	181
Sargento	139	6	133

5.4.3. Personal femenino. Situaciones administrativas.**5.4.3.1. Cuerpo Jurídico Militar.**

ESCALAS Y EMPLEOS	TOTAL	SERVICIO ACTIVO	SERVICIOS ESPECIALES	EXCEDENCIA VOLUNTARIA	SUSPENSO EMPLEO	SUSPENSO FUNCIONES	RESERVA
TOTAL ESCALA OFICIALES	86	82	2	2	0	0	0
Teniente Coronel	1	1	-	-	-	-	-
Comandante	32	29	1	2	-	-	-
Capitán	46	45	1	-	-	-	-
Teniente	7	7	-	-	-	-	-

5.4.3. Personal femenino. Situaciones administrativas.**5.4.3.2. Cuerpo Militar de Intervención.**

ESCALAS Y EMPLEOS	TOTAL	SERVICIO ACTIVO	SERVICIOS ESPECIALES	EXCEDENCIA VOLUNTARIA	SUSPENSO EMPLEO	SUSPENSO FUNCIONES	RESERVA
TOTAL ESCALA OFICIALES	64	59	4	1	0	0	0
Comandante	34	32	2	-	-	-	-
Capitán	23	20	2	1	-	-	-
Teniente	7	7	-	-	-	-	-

5.4.3. Personal femenino. Situaciones administrativas.

5.4.3.3. Cuerpo Militar de Sanidad.

ESCALAS Y EMPLEOS	TOTAL	SERVICIO ACTIVO	SERVICIOS ESPECIALES	EXCEDENCIA VOLUNTARIA	SUSPENSO EMPLEO	SUSPENSO FUNCIONES	RESERVA
TOTAL	455	398	0	57	0	0	0
Total Escala de Oficiales	265	217	0	48	0	0	0
Teniente Coronel	20	20	-	-	-	-	-
Comandante	174	130	-	44	-	-	-
Capitán	35	31	-	4	-	-	-
Teniente	36	36	-	-	-	-	-
Total Esc. Ofic. Enfermeros	190	181	0	9	0	0	0
Capitán	137	131	-	6	-	-	-
Teniente	53	50	-	3	-	-	-

5.4.3. Personal femenino. Situaciones administrativas.

5.4.3.4. Cuerpo de Músicas Militares.

ESCALAS Y EMPLEOS	TOTAL	SERVICIO ACTIVO	SERVICIOS ESPECIALES	EXCEDENCIA VOLUNTARIA	SUSPENSO EMPLEO	SUSPENSO FUNCIONES	RESERVA
TOTAL	16	16	0	0	0	0	0
Total Escala Sup.Oficiales	1	1	0	0	0	0	0
Capitán	1	1	-	-	-	-	-
Total Escala de Suboficiales	15	15	0	0	0	0	0
Brigada	1	1	-	-	-	-	-
Sargento Primero	8	8	-	-	-	-	-
Sargento	6	6	-	-	-	-	-

6. GUARDIA CIVIL

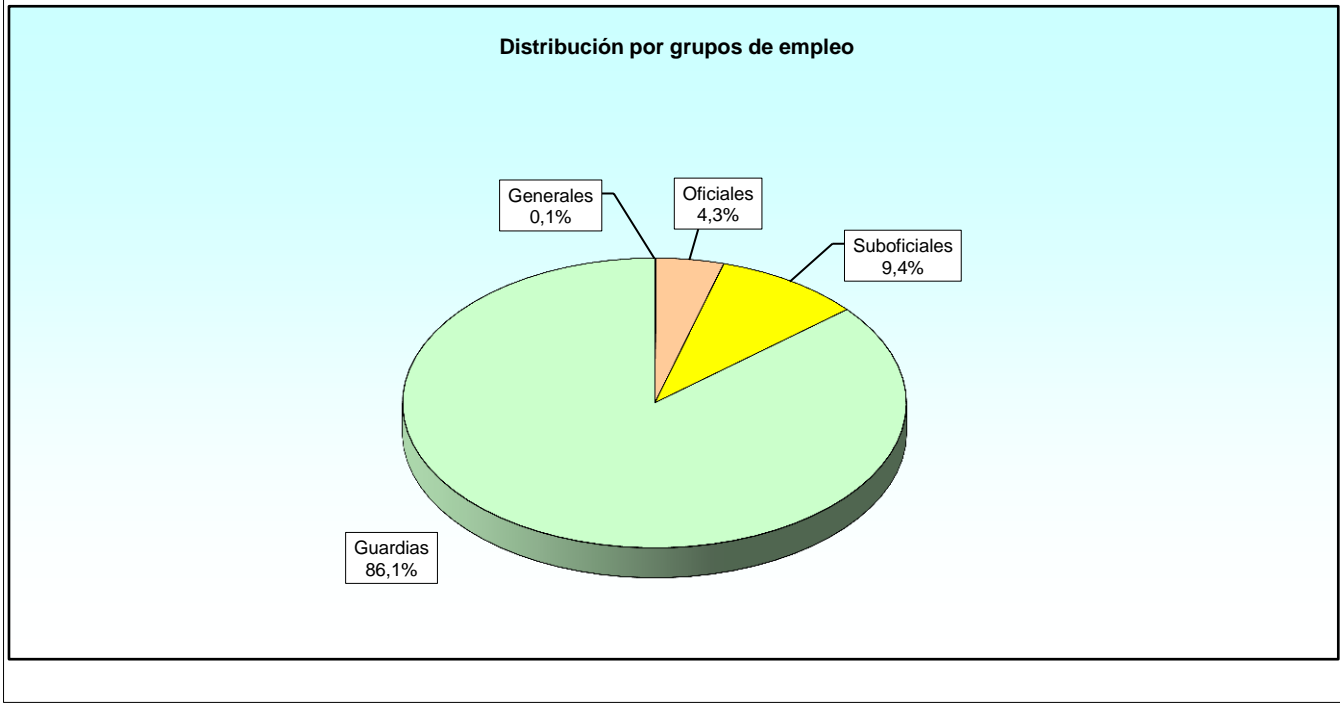
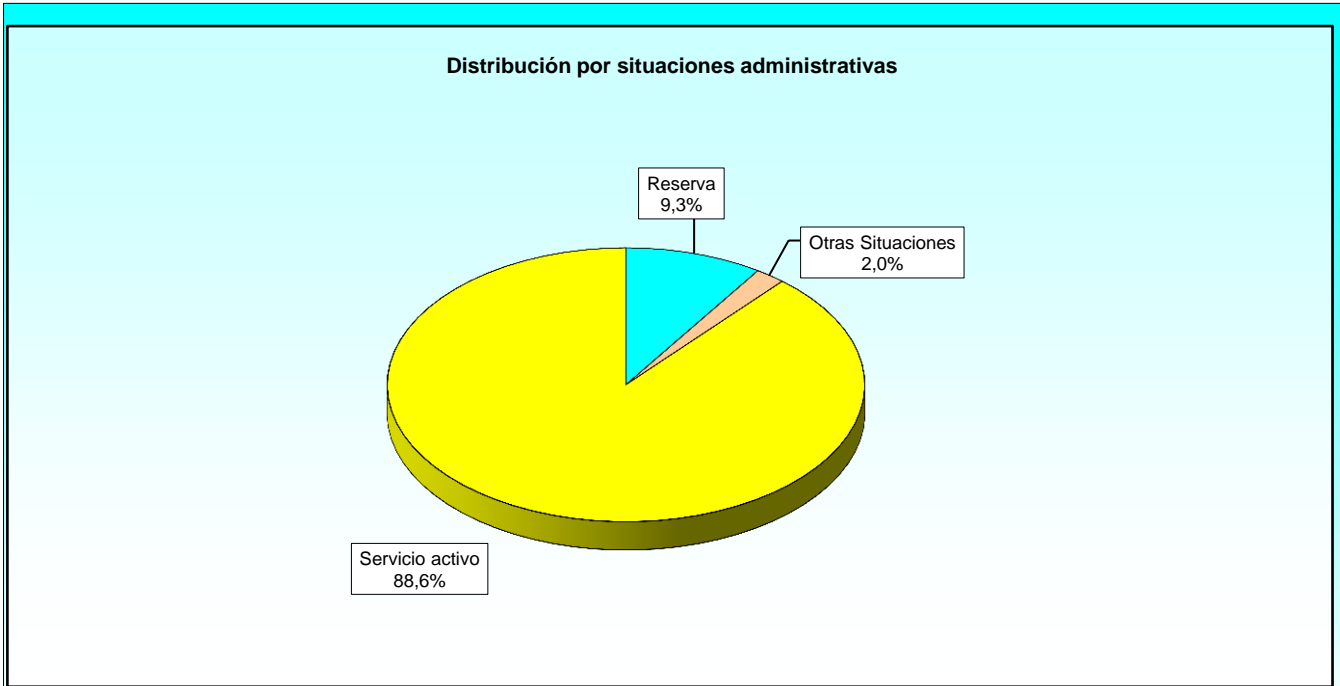
6. Guardia Civil.

6.1. Estudio por situaciones administrativas.

6.1.1. Distribución por empleos.

6.1.1.1. Resumen general.

EMPLEOS	TOTAL	SERVICIO ACTIVO	SERVICIOS ESPECIALES	EXCEDENCIA	SUSPENSO EMPLEO	SUSPENSO FUNCIONES	RESERVA
TOTAL	88.323	78.284	397	1.347	31	31	8.233
Teniente General	4	4	-	-	-	-	-
General de División	23	8	-	-	-	-	15
General de Brigada	52	22	-	-	-	-	30
Coronel	206	117	3	-	-	-	86
Teniente Coronel	272	219	10	5	-	-	38
Comandante	480	362	8	11	-	-	99
Capitan	1.195	925	10	9	-	-	251
Teniente	1.126	1.036	16	11	-	-	63
Alférez	553	549	3	1	-	-	-
Suboficial Mayor	154	45	12	-	-	-	97
Subteniente	1.156	538	22	2	-	-	594
Brigada	1.257	935	20	5	1	-	296
Sargento Primero	2.423	2.006	14	18	2	4	379
Sargento	3.332	3.225	48	32	-	-	27
Cabo Mayor	118	58	3	1	-	-	56
Cabo Primero	6.440	5.829	64	117	6	5	419
Cabos	1.398	1.388	2	7	-	-	1
Guardia	67.862	60.746	162	1.128	22	22	5.782
Guardia Alumno	272	272	-	-	-	-	-



6.2. Servicio Activo.

6.2.1. Edades.

6.2.1.1. Distribución por empleos.

Tabla 1 de 2

EMPLEOS	TOTAL	EIDADES DE DOS EN DOS AÑOS									
		18:19	20:21	22:23	24:25	26:27	28:29	30:31	32:33	34:35	36:37
TOTAL	78.315	1	80	297	1.293	2.470	4.201	5.384	6.962	6.679	5.168
Teniente General	4	-	-	-	-	-	-	-	-	-	-
General de División	8	-	-	-	-	-	-	-	-	-	-
General de Brigada	22	-	-	-	-	-	-	-	-	-	-
Coronel	117	-	-	-	-	-	-	-	-	-	-
Teniente Coronel	219	-	-	-	-	-	-	-	-	-	-
Comandante	362	-	-	-	-	-	-	-	-	17	58
Capitan	925	-	-	-	-	2	18	46	72	73	16
Teniente	1.036	-	-	-	32	57	49	15	20	23	39
Alférez	549	-	66	53	33	7	5	4	19	37	42
Suboficial Mayor	45	-	-	-	-	-	-	-	-	-	-
Subteniente	538	-	-	-	-	-	-	-	-	-	-
Brigada	935	-	-	-	-	-	-	-	-	-	-
Sargento Primero	2.010	-	-	-	-	-	-	-	4	20	71
Sargento	3.225	-	-	-	-	16	61	121	280	421	460
Cabo Mayor	58	-	-	-	-	-	-	-	-	-	-
Cabo Primero	5.834	-	-	-	-	-	7	83	200	362	403
Cabos	1.388	-	-	1	23	61	156	184	272	263	183
Guardia	60.768	-	-	209	1.140	2.252	3.842	4.920	6.088	5.461	3.896
Guardia Alumno	272	1	14	34	65	75	63	11	7	2	-

6.2. Servicio Activo.

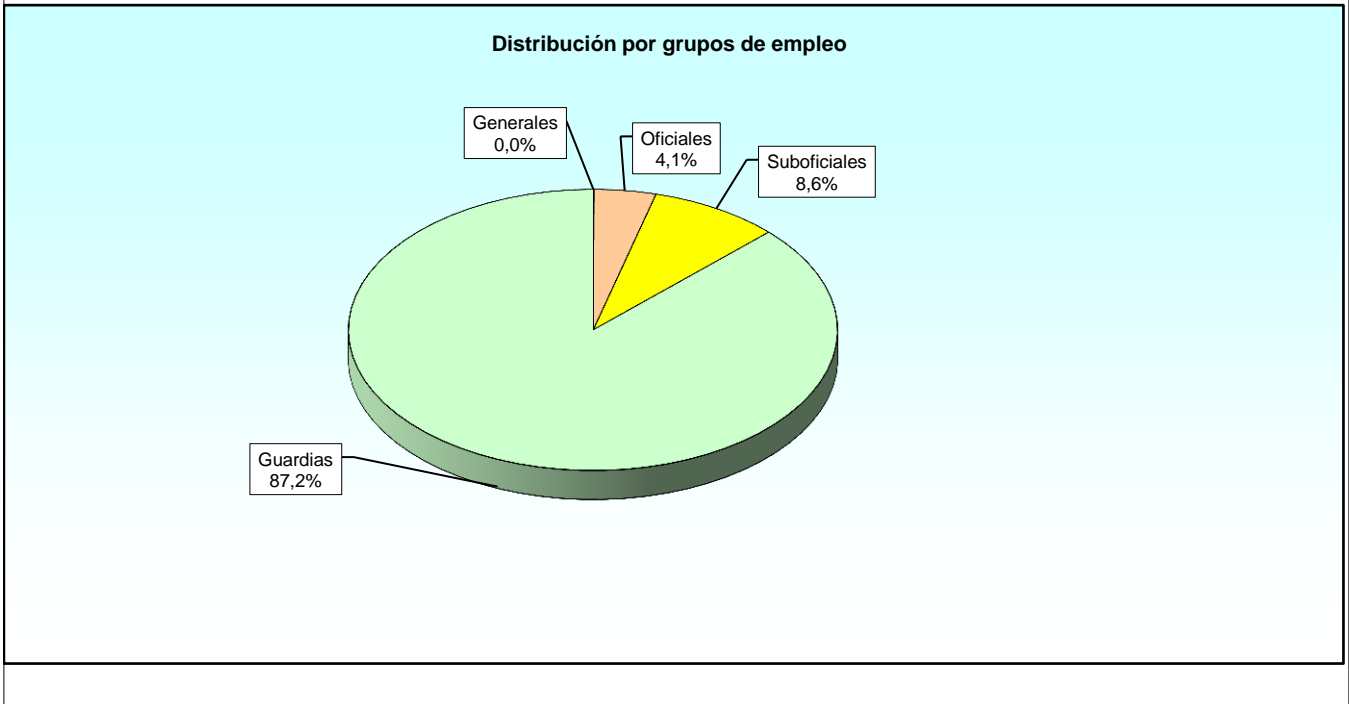
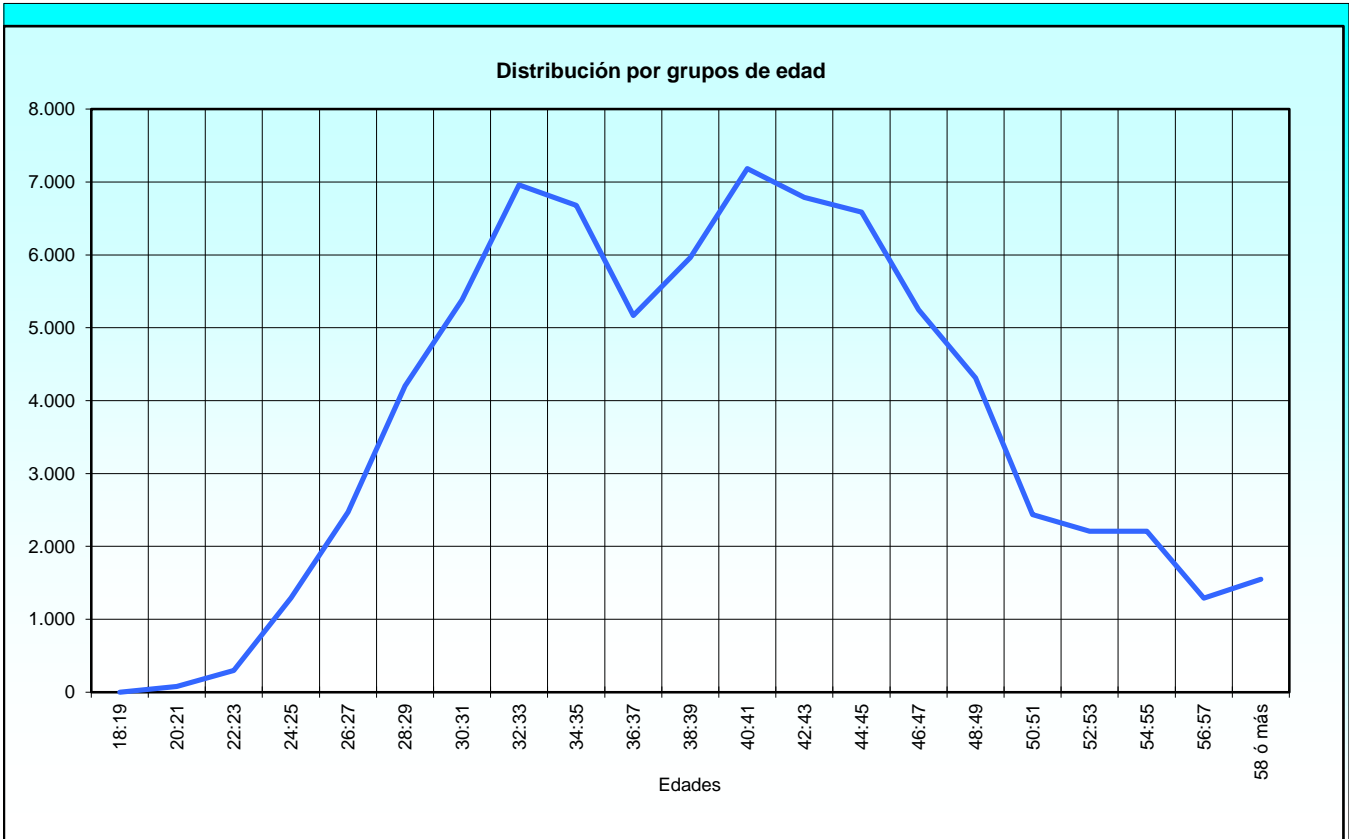
6.2.1. Edades.

6.2.1.1. Distribución por empleos.

Tabla 2 de 2

EMPLEOS	EIDADES DE DOS EN DOS AÑOS										
	38:39	40:41	42:43	44:45	46:47	48:49	50:51	52:53	54:55	56:57	58 ó más
TOTAL	5.964	7.183	6.791	6.586	5.246	4.313	2.438	2.208	2.210	1.292	1.549
Teniente General	-	-	-	-	-	-	-	-	-	-	4
General de División	-	-	-	-	-	-	-	-	-	-	8
General de Brigada	-	-	-	-	-	-	-	-	-	8	14
Coronel	-	-	-	-	-	-	1	10	25	13	68
Teniente Coronel	-	-	4	34	25	47	52	31	12	3	11
Comandante	61	57	39	22	4	4	-	11	17	19	53
Capitan	16	12	17	15	73	171	100	85	68	58	83
Teniente	72	106	128	170	137	75	45	26	21	13	8
Alférez	58	65	54	55	28	15	5	3	-	-	-
Suboficial Mayor	-	-	-	-	-	-	-	4	3	11	27
Subteniente	-	1	1	1	1	14	30	69	117	160	144
Brigada	5	16	25	36	65	163	135	191	125	108	66
Sargento Primero	178	222	225	222	215	157	119	157	166	137	117
Sargento	557	445	323	266	148	89	27	7	2	1	1
Cabo Mayor	-	-	-	-	1	8	8	6	14	7	14
Cabo Primero	582	738	677	816	755	529	260	154	133	58	77
Cabos	95	61	30	27	19	8	5	-	-	-	-
Guardia	4.340	5.460	5.268	4.922	3.775	3.033	1.651	1.454	1.507	696	854
Guardia Alumno	-	-	-	-	-	-	-	-	-	-	-

NOTA: El personal de la Guardia Civil, "Suspensión de Funciones", está incluido en el personal activo, según se recoge en la ley 42/1999, de 25 de noviembre, de Régimen del Personal del Cuerpo de la G.C. (art. 85.7).



6.2.2. Ascensos en el año.

6.2.2.1. Generales.

EMPLEOS	2004	2005	2006	2007	2008	2009	2010	2011	2012	2013
TENIENTES GENERALES										
Total a 1 de enero	-	-	-	-	-	3	3	4	4	4
Ascendidos en el año	-	-	-	-	-	-	-	-	-	-
Porcentaje (%)	-	-	-	-	-	-	-	-	-	-
GENERALES DE DIVISIÓN										
Total a 1 de enero	-	-	-	7	7	5	5	8	8	8
Ascendidos en el año	-	-	-	4	-	-	-	1	-	-
Porcentaje (%)	-	-	-	57,1	-	-	-	12,5	-	-
GENERALES DE BRIGADA										
Total a 1 de enero	19	20	20	23	23	21	21	21	21	22
Ascendidos en el año	2	-	3	1	3	2	1	5	3	4
Porcentaje (%)	10,5	-	15,0	4,3	13,0	9,5	4,8	23,8	14,3	18,2

6.2.2. Ascensos en el año.

6.2.2.2. Oficiales.

EMPLEOS	2004	2005	2006	2007	2008	2009	2010	2011	2012	2013
CORONELES										
Total a 1 de enero	105	104	102	104	110	116	116	117	114	117
Ascendidos en el año	7	5	9	3	7	3	2	7	6	4
Porcentaje (%)	6,7	4,8	8,8	2,9	6,4	2,6	1,7	6,0	5,3	3,4
TENIENTES CORONELES										
Total a 1 de enero	192	193	194	201	210	219	219	224	224	219
Ascendidos en el año	15	15	25	24	31	29	8	26	27	29
Porcentaje (%)	7,8	7,8	12,9	11,9	14,8	13,2	3,7	11,6	12,1	13,2
COMANDANTES										
Total a 1 de enero	308	305	299	302	319	303	303	315	311	362
Ascendidos en el año	21	20	34	43	42	44	25	37	37	39
Porcentaje (%)	6,8	6,6	11,4	14,2	13,2	14,5	8,3	11,7	11,9	10,8
CAPITANES										
Total a 1 de enero	721	723	725	757	767	890	890	916	927	925
Ascendidos en el año	30	21	41	44	49	50	33	77	58	112
Porcentaje (%)	4,2	2,9	5,7	5,8	6,4	5,6	3,7	8,4	6,3	12,1
TENIENTES										
Total a 1 de enero	859	896	936	961	981	993	993	1.015	1.012	1.036
Ascendidos en el año	84	84	138	121	182	140	62	144	109	141
Porcentaje (%)	9,8	9,4	14,7	12,6	18,6	14,1	6,2	14,2	10,8	13,6
ALFÉRECES										
Total a 1 de enero	561	593	622	488	591	622	622	541	566	549
Ascendidos en el año	159	141	138	113	131	119	154	107	62	124
Porcentaje (%)	28,3	23,8	22,2	23,2	22,2	19,1	24,8	19,8	11,0	22,6

NOTA: A partir del año 1995 están incluidos los tenientes provenientes de academia y los ascendidos de distintos empleos de Suboficial.

6.2.2. Ascensos en el año.

6.2.2.3. Suboficiales.

EMPLEOS	2004	2005	2006	2007	2008	2009	2010	2011	2012	2013
SUBOFICIALES MAYORES										
Total a 1 de enero	-	-	-	-	-	44	44	46	43	45
Ascendidos en el año	-	-	-	-	-	-	-	-	-	-
Porcentaje (%)	-	-	-	-	-	-	-	-	-	-
SUBTENIENTES										
Total a 1 de enero	477	468	469	485	483	525	525	535	533	538
Ascendidos en el año	9	2	7	21	32	18	-	6	13	26
Porcentaje (%)	1,9	0,4	1,5	4,3	6,6	3,4	-	1,1	2,4	4,8
BRIGADAS										
Total a 1 de enero	879	876	878	893	861	716	716	857	936	935
Ascendidos en el año	137	115	128	114	99	184	27	64	85	142
Porcentaje (%)	15,6	13,1	14,6	12,8	11,5	25,7	3,8	7,5	9,1	15,2
SARGENTOS PRIMEROS										
Total a 1 de enero	1.499	1.505	1.496	1.628	1.830	2.230	2.230	2.095	2.010	2.006
Ascendidos en el año	277	248	225	125	80	155	89	266	235	221
Porcentaje (%)	18,5	16,5	15,0	7,7	4,4	7,0	4,0	12,7	11,7	11,0
SARGENTOS										
Total a 1 de enero	3.355	3.279	3.388	3.285	3.168	3.316	3.316	3.396	3.382	3.225
Ascendidos en el año	326	300	485	488	482	532	144	235	264	401
Porcentaje (%)	9,7	9,1	14,3	14,9	15,2	16,0	4,3	6,9	7,8	12,4

6.2.2. Ascensos en el año.

6.2.2.4. Guardias.

EMPLEOS	2004	2005	2006	2007	2008	2009	2010	2011	2012	2013
CABOS MAYORES										
Total a 1 de enero	-	-	-	-	-	56	56	58	60	58
Ascendidos en el año	-	-	-	-	-	-	-	-	-	-
Porcentaje (%)	-	-	-	-	-	-	-	-	-	-
CABOS PRIMEROS										
Total a 1 de enero	4.967	4.833	4.937	5.157	5.383	5.833	5.833	5.833	5.830	5.829
Ascendidos en el año	142	141	216	242	350	212	-	131	120	104
Porcentaje (%)	2,9	2,9	4,4	4,7	6,5	3,6	-	2,2	2,1	1,8
CABOS										
Total a 1 de enero	946	854	948	1.122	1.155	1.083	1.083	1.481	1.413	1.388
Ascendidos en el año	376	377	618	613	758	679	219	276	266	273
Porcentaje (%)	39,7	44,1	65,2	54,6	65,6	62,7	20,2	18,6	18,8	19,7
GUARDIAS										
Total a 1 de enero	52.492	49.395	51.645	52.268	53.975	58.721	58.721	62.519	61.975	60.746
Ascendidos en el año	410	568	924	764	876	932	355	385	255	337
Porcentaje (%)	0,8	1,1	1,8	1,5	1,6	1,6	0,6	0,6	0,4	0,6
GUARDIAS ALUMNOS										
Total a 1 de enero	-	-	-	-	-	7.243	7.243	571	174	272
Ascendidos en el año	-	-	-	-	-	-	-	-	-	-
Porcentaje (%)	-	-	-	-	-	-	-	-	-	-

NOTA (1) Incluidos Cabos ascendidos en el año correspondiente, con antigüedad del año anterior.

6.2.3. Cambios de destino.

6.2.3.1. Generales.

EMPLEOS	2004	2005	2006	2007	2008	2009	2010	2011	2012	2013
TENIENTES GENERALES										
Total a 31 de diciembre	-	-	-	4	4	3	4	4	4	4
Destinados en el año	-	-	-	-	-	-	2	-	-	-
Porcentaje (%)	-	-	-	-	-	-	-	-	-	-
GENERALES DE DIVISIÓN										
Total a 31 de diciembre	6	7	7	3	5	5	6	8	8	8
Destinados en el año	-	-	2	-	1	1	1	-	2	2
Porcentaje (%)	-	-	28,6	-	20,0	20,0	16,7	-	25,0	25,0
GENERALES DE BRIGADA										
Total a 31 de diciembre	20	20	23	23	22	21	20	21	21	22
Destinados en el año	-	-	5	3	6	3	8	7	10	8
Porcentaje (%)	-	-	21,7	13,0	27,3	14,3	40,0	33,3	47,6	36,4

6.2.3. Cambios de destino.

6.2.3.2. Oficiales.

EMPLEOS	2004	2005	2006	2007	2008	2009	2010	2011	2012	2013
CORONELES										
Total a 31 de diciembre	104	102	104	110	111	116	115	117	114	117
Destinados en el año	-	-	9	10	9	12	27	24	29	30
Porcentaje (%)	-	-	8,7	9,1	8,1	10,3	23,5	20,5	25,4	25,6
TENIENTES CORONELES										
Total a 31 de diciembre	193	194	201	210	215	219	221	224	224	219
Destinados en el año	-	-	11	15	9	5	53	36	47	66
Porcentaje (%)	-	-	5,5	7,1	4,2	2,3	24,0	16,1	21,0	30,1
COMANDANTES										
Total a 31 de diciembre	305	299	302	319	309	303	298	315	311	362
Destinados en el año	4	-	17	10	17	9	57	72	81	111
Porcentaje (%)	1,3	-	5,6	3,1	5,5	3,0	19,1	22,9	26,0	30,7
CAPITANES										
Total a 31 de diciembre	723	725	757	767	849	890	920	916	927	925
Destinados en el año	100	49	43	12	49	25	57	134	188	139
Porcentaje (%)	13,8	6,8	5,7	1,6	5,8	2,8	6,2	14,6	20,3	15,0
TENIENTES										
Total a 31 de diciembre	896	936	961	981	974	993	1.011	1.015	1.012	1.036
Destinados en el año	217	73	54	61	78	86	150	223	239	253
Porcentaje (%)	24,2	7,8	5,6	6,2	8,0	8,7	14,8	22,0	23,6	24,4
ALFÉRECES										
Total a 31 de diciembre	593	622	488	591	602	622	44	541	566	549
Destinados en el año	-	-	49	80	100	109	112	142	149	155
Porcentaje (%)	-	-	10,0	13,5	16,6	17,5	254,5	26,2	26,3	28,2

6.2.3. Cambios de destino.

6.2.3.3. Suboficiales.

EMPLEOS	2004	2005	2006	2007	2008	2009	2010	2011	2012	2013
SUBOFICIALES MAYORES										
Total a 31 de diciembre	16	13	12	23	38	44	44	46	43	45
Destinados en el año	-	3	1	-	10	-	14	12	2	16
Porcentaje (%)	-	23,1	8,3	-	26,3	-	31,8	26,1	4,7	35,6
SUBTENIENTES										
Total a 31 de diciembre	468	469	485	483	459	525	533	535	533	538
Destinados en el año	20	9	12	10	10	23	44	22	22	56
Porcentaje (%)	4,3	1,9	2,5	2,1	2,2	4,4	8,3	4,1	4,1	10,4
BRIGADAS										
Total a 31 de diciembre	876	878	893	861	814	716	720	857	936	935
Destinados en el año	237	107	81	33	20	20	168	113	268	140
Porcentaje (%)	27,1	12,2	9,1	3,8	2,5	2,8	23,3	13,2	28,6	15,0
SARGENTOS PRIMEROS										
Total a 31 de diciembre	1.505	1.496	1.628	1.830	2.049	2.230	2.226	2.095	2.010	2.010
Destinados en el año	305	109	-	22	35	63	151	102	137	209
Porcentaje (%)	20,3	7,3	-	1,2	1,7	2,8	6,8	4,9	6,8	10,4
SARGENTOS										
Total a 31 de diciembre	3.279	3.388	3.285	3.168	3.266	3.316	3.387	3.396	3.382	3.225
Destinados en el año	118	33	208	228	344	275	813	548	822	826
Porcentaje (%)	3,6	1,0	6,3	7,2	10,5	8,3	24,0	16,1	24,3	25,6

6.2.3. Cambios de destino.

6.2.3.4. Guardias.

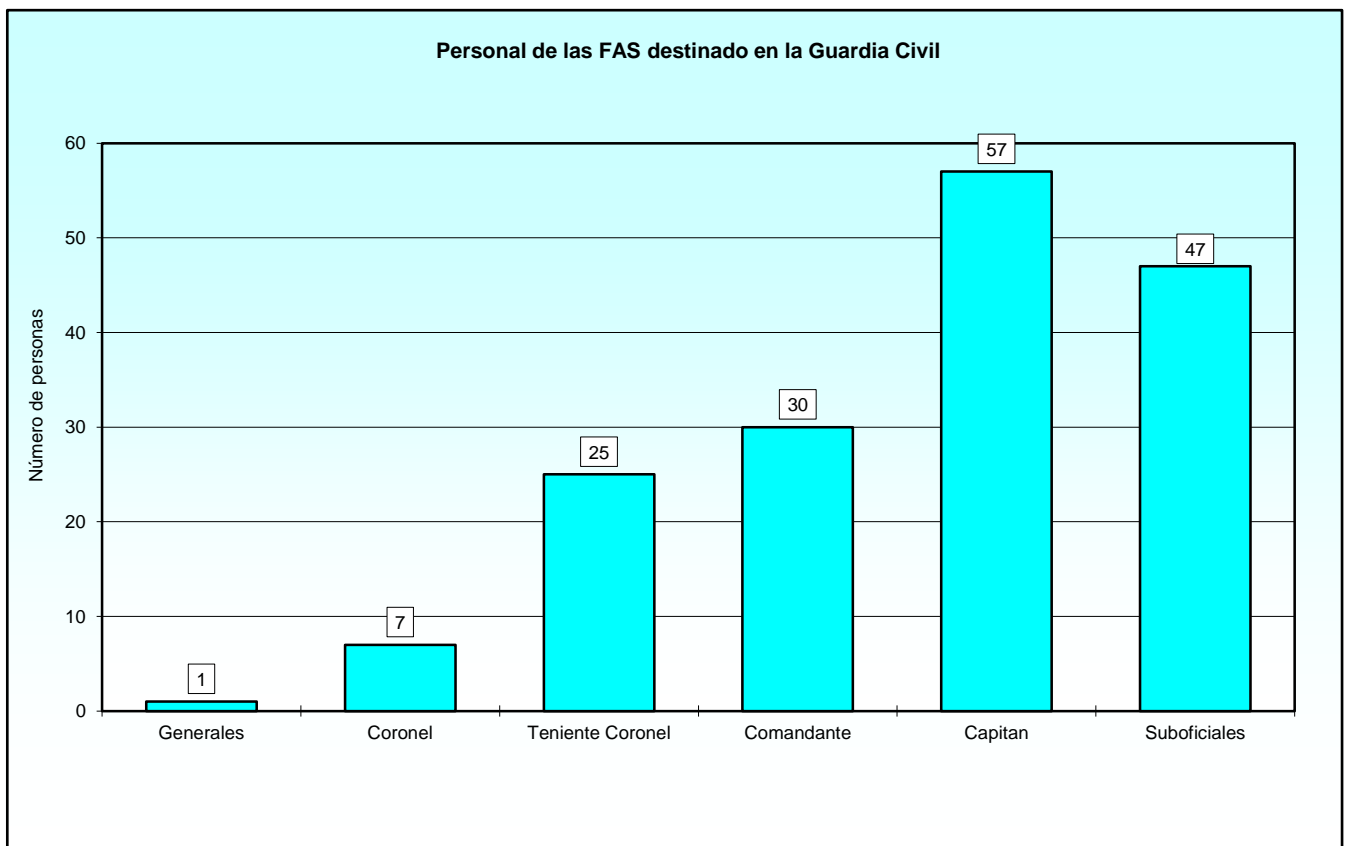
EMPLEOS	2004	2005	2006	2007	2008	2009	2010	2011	2012	2013
CABOS MAYORES										
Total a 31 de diciembre	34	42	60	59	58	56	59	58	60	58
Destinados en el año	-	1	7	-	1	-	14	6	7	4
Porcentaje (%)	-	2,4	11,7	-	1,7	-	23,7	10,3	11,7	6,9
CABOS PRIMEROS										
Total a 31 de diciembre	4.833	4.937	5.157	5.383	5.606	5.833	5.835	5.833	5.830	5.834
Destinados en el año	652	181	-	239	198	218	831	262	643	301
Porcentaje (%)	13,5	3,7	-	4,4	3,5	3,7	14,2	4,5	11,0	5,2
CABOS										
Total a 31 de diciembre	854	948	1.122	1.155	1.102	1.083	1.443	1.481	1.413	1.388
Destinados en el año	621	231	-	54	1	19	1.080	127	590	124
Porcentaje (%)	72,7	24,4	-	4,7	0,1	1,8	74,8	8,6	41,8	8,9
GUARDIAS										
Total a 31 de diciembre	49.395	51.645	52.268	53.975	58.700	58.721	61.573	62.519	61.975	60.768
Destinados en el año	258	86	2.681	3.485	3.617	1.998	9.804	9.063	2.028	3.272
Porcentaje (%)	0,5	0,2	5,1	6,5	6,2	3,4	15,9	14,5	3,3	5,4

6.3. Personal de las F.A.S. destinado en la Guardia Civil.

6.3.1. Distribución por Ejércitos y empleos.

6.3.1.1. Ejércitos, Cuerpos Comunes y empleos.

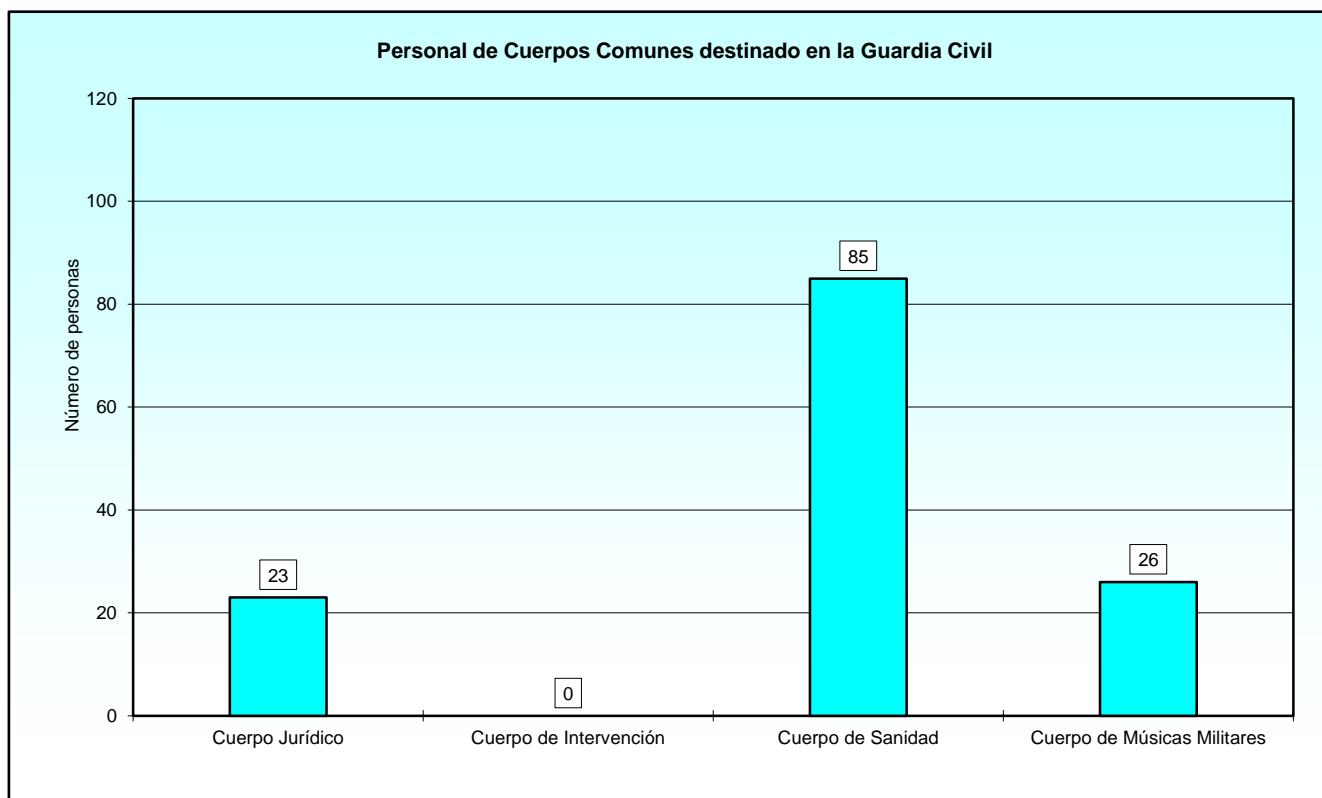
EMPLEOS	TOTAL	TIERRA	ARMADA	AIRE	CUERPOS COMUNES
TOTAL	167	31	1	1	134
General de Brigada	1	-	-	-	1
Coronel	7	2	-	1	4
Teniente Coronel	25	4	1	-	20
Comandante	30	4	-	-	26
Capitan	57	1	-	-	56
Suboficiales	47	20	-	-	27



6.3.1. Distribución por Ejércitos y empleos.

6.3.1.2. Cuerpos Comunes de las Fuerzas Armadas.

EMPLEOS	TOTAL	CUERPO JURÍDICO	CUERPO DE INTERVENCIÓN	CUERPO DE SANIDAD	CUERPO DE MÚSICAS MILITARES
TOTAL	134	23	0	85	26
General de Brigada	1	1	-	-	-
Coronel	4	-	-	4	-
Teniente Coronel	20	6	-	13	1
Comandante	26	8	-	18	-
Capitan	56	8	-	48	-
Suboficiales	27	-	-	2	25



6.4. Estudio por sexo.

6.4.1. Distribución por empleos.

6.4.1.1. Resumen general.

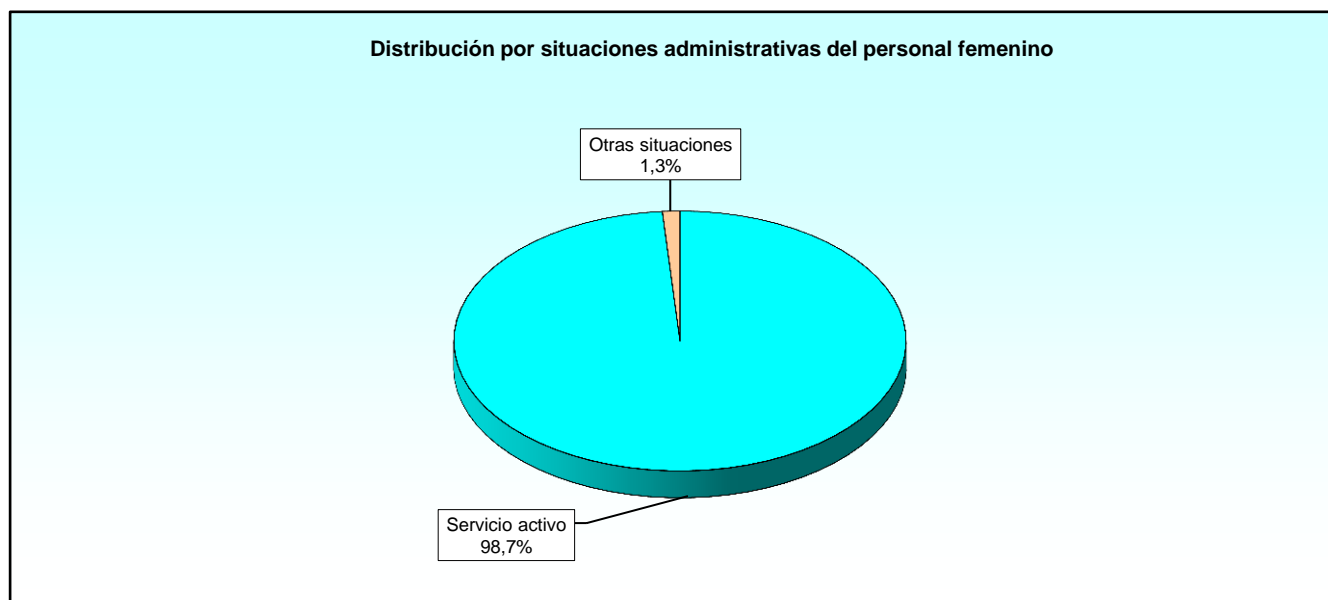
EMPLEOS	TOTAL	MUJERES	HOMBRES
TOTAL	88.323	5.195	83.128
Teniente Geeral	4	-	4
General Division	23	-	23
General Brigada	52	-	52
Coroneles	206	-	206
Tenientes Coroneles	272	-	272
Comandantes	480	11	469
Capitanes	1.195	35	1.160
Tenientes	1.126	39	1.087
Alféreces	553	10	543
Suboficial Mayor	154	-	154
Subtenientes	1.156	-	1.156
Brigadas	1.257	3	1.254
Sargentos 1	2.423	30	2.393
Sargentos	3.332	114	3.218
Cabo Mayor	118	-	118
Cabos 1	6.440	172	6.268
Cabos	1.398	80	1.318
Guardias	67.862	4.667	63.195
Guardias Alumnos	272	34	238



6.4.2. Personal femenino. Situaciones administrativas.

6.4.2.1. Resumen general.

EMPLEOS	TOTAL	SERVICIO ACTIVO	SERVICIOS ESPECIALES	EXCEDENCIA	SUSPENSO EMPLEO	SUSPENSO FUNCIONES	RESERVA
TOTAL	5.195	5.130	19	46	0	0	0
Teniente Geeral	0	-	-	-	-	-	-
General Division	0	-	-	-	-	-	-
General Brigada	0	-	-	-	-	-	-
Coroneles	0	-	-	-	-	-	-
Tenientes Coroneles	0	-	-	-	-	-	-
Comandantes	11	10	1	-	-	-	-
Capitanes	35	34	-	1	-	-	-
Tenientes	39	39	-	-	-	-	-
Alfereces	10	10	-	-	-	-	-
Suboficial Mayor	0	-	-	-	-	-	-
Subtenientes	0	-	-	-	-	-	-
Brigadas	3	3	-	-	-	-	-
Sargentos 1	30	28	1	1	-	-	-
Sargentos	114	111	3	-	-	-	-
Cabo Mayor	0	-	-	-	-	-	-
Cabos 1	172	163	6	3	-	-	-
Cabos	80	80	-	-	-	-	-
Guardias	4.667	4.618	8	41	-	-	-
Guardias Alumnos	34	34	-	-	-	-	-

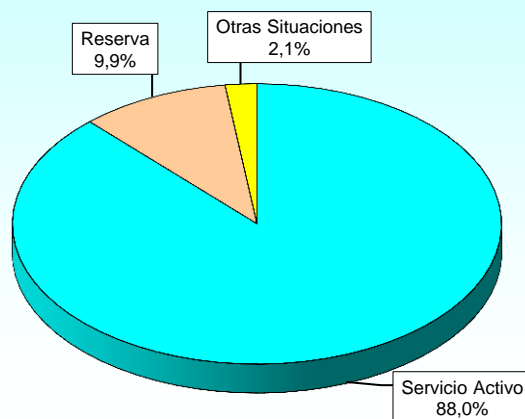


6.4.3. Personal masculino. Situaciones administrativas.

6.4.3.1. Resumen general.

EMPLEOS	TOTAL	SERVICIO ACTIVO	SERVICIOS ESPECIALES	EXCEDENCIA	SUSPENSO EMPLEO	SUSPENSO FUNCIONES	RESERVA
TOTAL	83.128	73.154	378	1.301	31	31	8.233
Teniente Geeral	4	4	-	-	-	-	-
General Division	23	8	-	-	-	-	15
General Brigada	52	22	-	-	-	-	30
Coroneles	206	117	3	-	-	-	86
Tenientes Coroneles	272	219	10	5	-	-	38
Comandantes	469	352	7	11	-	-	99
Capitanes	1.160	891	10	8	-	-	251
Tenientes	1.087	997	16	11	-	-	63
Alfereces	543	539	3	1	-	-	-
Suboficial Mayor	154	45	12	-	-	-	97
Subtenientes	1.156	538	22	2	-	-	594
Brigadas	1.254	932	20	5	1	-	296
Sargentos 1	2.393	1.978	13	17	2	4	379
Sargentos	3.218	3.114	45	32	-	-	27
Cabo Mayor	118	58	3	1	-	-	56
Cabos 1	6.268	5.666	58	114	6	5	419
Cabos	1.318	1.308	2	7	-	-	1
Guardias	63.195	56.128	154	1.087	22	22	5.782
Guardias Alumnos	238	238	-	-	-	-	-

Distribución por situaciones administrativas del personal masculino



ÍNDICE DE TABLAS

1. PERSONAL MILITAR DE CARRERA

	Pág
1.1. Estudio por situaciones administrativas	
1.1.1. Distribución por Ejércitos y Cuerpos	
1.1.1.1. Resumen general.....	1-3
1.2. Situación de Servicio Activo	
1.2.1. Distribución por Ejércitos y empleos	
1.2.1.1. Resumen general.....	1-4
1.2.2. Evolución interanual del colectivo	
1.2.2.0. Resumen general.....	1-5
1.2.2.1. Generales de Ejército, Almirantes Generales y Generales del Aire.....	1-6
1.2.2.2. Tenientes Generales y Almirantes.....	1-7
1.2.2.3. Generales de División y Vicealmirantes.....	1-8
1.2.2.4. Generales de Brigada y Contralmirantes.....	1-9
1.2.2.5. Coroneles y Capitanes de Navío.....	1-10
1.2.2.6. Tenientes Coroneles y Capitanes de Fragata.....	1-11
1.2.2.7. Comandantes y Capitanes de Corbeta.....	1-12
1.2.2.8. Capitanes y Tenientes de Navío.....	1-13
1.2.2.9. Tenientes y Alféreces de Navío.....	1-14
1.2.2.10. Alféreces y Alféreces de Fragata.....	1-15
1.2.2.11. Suboficiales Mayores.....	1-16
1.2.2.12. Subtenientes.....	1-17
1.2.2.13. Brigadas.....	1-18
1.2.2.14. Sargentos Primeros.....	1-19
1.2.2.15. Sargentos.....	1-20
1.2.3. Evolución interanual de las edades medias	
1.2.3.0. Generales de Ejército, Almirantes Generales y Generales del Aire.....	1-21
1.2.3.1. Tenientes Generales y Almirantes.....	1-22
1.2.3.2. Generales de División y Vicealmirantes.....	1-23
1.2.3.3. Generales de Brigada y Contralmirantes.....	1-24
1.2.3.4. Coroneles y Capitanes de Navío.....	1-25
1.2.3.5. Tenientes Coroneles y Capitanes de Fragata.....	1-26
1.2.3.6. Comandantes y Capitanes de Corbeta.....	1-27
1.2.3.7. Capitanes y Tenientes de Navío.....	1-28
1.2.3.8. Tenientes y Alféreces de Navío.....	1-29
1.2.3.9. Alféreces y Alféreces de Fragata.....	1-30
1.2.3.10. Suboficiales Mayores.....	1-31
1.2.3.11. Subtenientes.....	1-32
1.2.3.12. Brigadas.....	1-33
1.2.3.13. Sargentos Primeros.....	1-34
1.2.3.14. Sargentos.....	1-35
1.3. Situación de Reserva	
1.3.1. Distribución por Ejércitos y empleos	
1.3.1.1. Resumen general.....	1-36
1.3.2. Evolución interanual del colectivo	
1.3.3.0. Resumen general.....	1-37
1.3.3.1. Generales de Ejército, Almirantes Generales y Generales del Aire.....	1-38
1.3.3.2. Tenientes Generales y Almirantes.....	1-39
1.3.3.3. Generales de División y Vicealmirantes.....	1-40
1.3.3.4. Generales de Brigada y Contralmirantes.....	1-41
1.3.3.5. Coroneles y Capitanes de Navío.....	1-42
1.3.3.6. Tenientes Coroneles y Capitanes de Fragata.....	1-43

	Pág
1.3.3.7. Comandantes y Capitanes de Corbeta.....	1-44
1.3.3.8. Capitanes y Tenientes de Navío.....	1-45
1.3.3.9. Tenientes y Alféreces de Navío.....	1-46
1.3.3.10. Alféreces y Alféreces de Fragata.....	1-47
1.3.3.11. Suboficiales Mayores.....	1-48
1.3.3.12. Subtenientes.....	1-49
1.3.3.13. Brigadas.....	1-50
1.3.3.14. Sargentos Primeros.....	1-51
1.3.3.15. Sargentos.....	1-52
1.4. Estudio por sexo	
1.4.1. Distribución por Ejércitos y Cuerpos	
1.4.1.1. Resumen general.....	1-53
1.4.2. Distribución por Escalas y empleos	
1.4.2.1. Resumen general.....	1-54
1.4.3. Personal femenino. Distribución por situaciones administrativas	
1.4.3.1. Resumen general.....	1-56
1.4.3.2. Distribución del Escalas y empleos.....	1-57

2. EJÉRCITO DE TIERRA

	Pág
2.1. Estudio por situaciones administrativas	
2.1.1. Distribución por Cuerpos y Escalas	
2.1.1.1. Resumen general.....	2-3
2.1.2. Distribución por Escalas y Empleos	
2.1.2.1. Cuerpo General de la Armas del Ejército de Tierra.....	2-5
2.1.2.2. Cuerpo General del Ejército de Tierra.....	2-6
2.1.2.3. Cuerpo de Intendencia del Ejército de Tierra.....	2-8
2.1.2.4. Cuerpo de Ingenieros Politécnicos del Ejército de Tierra.....	2-9
2.1.2.5. Cuerpos y Escalas no Integrados Históricos del Ejército de Tierra.....	2-11
2.1.2.6. Cuerpos y Escalas a Extinguir del Ejército de Tierra.....	2-13
2.2. Servicio Activo	
2.2.1. Edades	
2.2.1.1. Resumen general.....	2-16
2.2.1.2. Cuerpo General de la Armas del Ejército de Tierra.....	2-18
2.2.1.3. Cuerpo General del Ejército de Tierra.....	2-19
2.2.1.4. Cuerpo de Intendencia del Ejército de Tierra.....	2-21
2.2.1.5. Cuerpo de Ingenieros Politécnicos del Ejército de Tierra.....	2-23
2.2.1.6. Cuerpos y Escalas a Extinguir del Ejército de Tierra.....	2-25
2.2.2. Ascensos en el año	
2.2.2.1. Teniente General.....	2-27
2.2.2.2. General de División.....	2-27
2.2.2.3. General de Brigada.....	2-28
2.2.2.4. Coronel.....	2-28
2.2.2.5. Teniente Coronel.....	2-29
2.2.2.6. Comandante.....	2-30
2.2.2.7. Capitán.....	2-31
2.2.2.8. Teniente.....	2-32
2.2.2.9. Alférez.....	2-33
2.2.2.10. Subteniente.....	2-33
2.2.2.11. Brigada.....	2-34
2.2.2.12. Sargento Primero.....	2-34
2.2.2.13. Sargento	2-35
2.2.3. Cambios de destino	
2.2.3.1. General del Ejército.....	2-36
2.2.3.2. Teniente General.....	2-36
2.2.3.3. General de División.....	2-36
2.2.3.4. General de Brigada.....	2-37
2.2.3.5. Coronel.....	2-37
2.2.3.6. Teniente Coronel.....	2-38
2.2.3.7. Comandante.....	2-39
2.2.3.8. Capitán.....	2-40
2.2.3.9. Teniente.....	2-41
2.2.3.10. Alférez.....	2-42
2.2.3.11. Suboficial Mayor.....	2-42
2.2.3.12. Subteniente.....	2-43
2.2.3.13. Brigada.....	2-43
2.2.3.14. Sargento Primero.....	2-44
2.2.3.15. Sargento	2-44

	Pág
2.3. Reserva	
2.3.1. Distribución por Cuerpos, Escalas y empleos	
2.3.1.1. Resumen general.....	2-45
2.4. Estudio por sexo	
2.4.1. Distribución por Cuerpos y Escalas	
2.4.1.1. Resumen general.....	2-47
2.4.2. Distribución por Escalas y empleos	
2.4.2.1. Cuerpo General de la Armas del Ejército de Tierra.....	2-48
2.4.2.2. Cuerpo General del Ejército de Tierra.....	2-48
2.4.2.3. Cuerpo de Intendencia del Ejército de Tierra.....	2-49
2.4.2.4. Cuerpo de Ingenieros Politécnicos del Ejército de Tierra.....	2-49
2.4.2.5. Cuerpos y Escalas no Integrados/Históricos del Ejército de Tierra.....	2-49
2.4.2.6. Cuerpos y Escalas a Extinguir y no Integrados del Ejército de Tierra.....	2-50
2.4.3. Personal femenino. Situaciones administrativas	
2.4.3.1. Cuerpo General de la Armas del Ejército de Tierra.....	2-51
2.4.3.2. Cuerpo General del Ejército de Tierra.....	2-51
2.4.3.3. Cuerpo de Intendencia del Ejército de Tierra.....	2-51
2.4.3.4. Cuerpo de Ingenieros Politécnicos del Ejército de Tierra.....	2-52
2.4.3.5. Cuerpos y Escalas a Extinguir del Ejército de Tierra.....	2-52

3. ARMADA

	Pág
3.1. Estudio por situaciones administrativas	
3.1.1. Distribución por Cuerpos y Escalas	
3.1.1.1. Resumen general.....	3-3
3.1.2. Distribución por Escalas y empleos	
3.1.2.1. Cuerpo General de la Armada.....	3-5
3.1.2.2. Cuerpo de Infantería de Marina.....	3-7
3.1.2.3. Cuerpo de Intendencia de la Armada.....	3-9
3.1.2.4. Cuerpo de Ingenieros de la Armada.....	3-10
3.1.2.5. Cuerpos y Escalas a Extinguir Históricos de la Armada.....	3-12
3.1.2.6. Cuerpos y Escalas a Extinguir de la Armada.....	3-14
3.2. Servicio Activo	
3.2.1. Edades	
3.2.1.1. Resumen general.....	3-16
3.2.1.2. Cuerpo General de la Armada.....	3-18
3.2.1.3. Cuerpo de Infantería de Marina.....	3-21
3.2.1.4. Cuerpo de Intendencia de la Armada.....	3-24
3.2.1.5. Cuerpo de Ingenieros de la Armada.....	3-26
3.2.1.6. Cuerpos y Escalas a Extinguir de la Armada.....	3-28
3.2.2. Ascensos en el año	
3.2.2.1. Almirantes.....	3-31
3.2.2.2. Vicealmirantes o Generales de División.....	3-31
3.2.2.3. Contralmirantes o Generales de Brigada.....	3-32
3.2.2.4. Capitanes de Navío o Coroneles.....	3-32
3.2.2.5. Capitanes de Fragata o Tenientes Coroneles.....	3-33
3.2.2.6. Capitanes de Corbeta o Comandantes.....	3-34
3.2.2.7. Tenientes de Navío o Capitanes.....	3-35
3.2.2.8. Alféreces de Navío o Tenientes	3-37
3.2.2.9. Alféreces de Fragata o Alféreces.....	3-39
3.2.2.10. Subtenientes.....	3-40
3.2.2.11. Brigadas.....	3-40
3.2.2.12. Sargentos Primeros.....	3-41
3.2.2.13. Sargentos.....	3-41
3.2.3. Cambios de destino	
3.2.3.1. Almirantes Generales.....	3-42
3.2.3.2. Almirantes.....	3-42
3.2.3.3. Vicealmirantes o Generales de División.....	3-42
3.2.3.4. Contralmirantes o Generales de Brigada.....	3-43
3.2.3.5. Capitanes de Navío o Coroneles.....	3-43
3.2.3.6. Capitanes de Fragata o Tenientes Coroneles.....	3-44
3.2.3.7. Capitanes de Corbeta o Comandantes.....	3-45
3.2.3.8. Tenientes de Navío o Capitanes.....	3-46
3.2.3.9. Alféreces de Navío o Tenientes	3-47
3.2.3.10. Alféreces de Fragata o Alféreces.....	3-48
3.2.3.11. Suboficial Mayor.....	3-48
3.2.3.12. Subtenientes.....	3-49
3.2.3.13. Brigadas.....	3-49
3.2.3.14. Sargentos Primeros.....	3-50
3.2.3.15. Sargentos.....	3-50

	Pág
3.3. Reserva	
3.3.1. Distribución por Cuerpos, Escalas y empleos	3-51
3.3.1.1. Resumen general.....	
3.4. Estudio por sexo	
3.4.1. Distribución por Cuerpos y Escalas	
3.4.1.1. Resumen general.....	3-53
3.4.2. Distribución por Escalas y empleos	
3.4.2.1. Cuerpo General de la Armada.....	2-54
3.4.2.2. Cuerpo de Infantería de Marina.....	2-55
3.4.2.3. Cuerpo de Intendencia de la Armada.....	2-55
3.4.2.4. Cuerpo de Ingenieros de la Armada.....	2-56
3.4.2.5. Cuerpos y Escalas a Extinguir de la Armada.....	2-56
3.4.2.6. Cuerpos y Escalas a Extinguir y no Integrados Históricos de la Armada.....	2-57
3.4.3. Personal femenino. Situaciones administrativas	
3.4.3.1. Cuerpo General de la Armada.....	2-58
3.4.3.2. Cuerpo de Infantería de Marina.....	2-58
3.4.3.3. Cuerpo de Intendencia de la Armada.....	2-59
3.4.3.4. Cuerpo de Ingenieros de la Armada.....	2-59
3.4.3.5. Cuerpos y Escalas a Extinguir de la Armada.....	2-59

4. EJÉRCITO DEL AIRE

	Pág
4.1. Estudio por situaciones administrativas	
4.1.1. Distribución por Cuerpos y Escalas	
4.1.1.1. Resumen general.....	4-3
4.1.2. Distribución por Escalas y empleos	
4.1.2.1. Cuerpo General del Ejército del Aire.....	4-5
4.1.2.2. Cuerpo de Intendencia del Ejército del Aire.....	4-7
4.1.2.3. Cuerpo de Ingenieros del Ejército del Aire.....	4-8
4.1.2.4. Cuerpos y Escalas no Integrados Históricos del Ejército del Aire.....	4-10
4.1.2.5. Cuerpos y Escalas a Extinguir del Ejército del Aire.....	4-11
4.2. Servicio Activo	
4.2.1. Edades	
4.2.1.1. Resumen general.....	4-12
4.2.1.2. Cuerpo General del Ejército del Aire.....	4-14
4.2.1.3. Cuerpo de Intendencia del Ejército del Aire.....	4-17
4.2.1.4. Cuerpo de Ingenieros del Ejército del Aire.....	4-19
4.2.1.5. Cuerpos y Escalas a Extinguir del Ejército del Aire.....	4-21
4.2.2. Ascendidos en el año	
4.2.2.1. Tenientes Generales.....	4-22
4.2.2.2. Generales de División.....	4-22
4.2.2.3. Generales de Brigada.....	4-23
4.2.2.4. Coroneles.....	4-23
4.2.2.5. Tenientes Coroneles.....	4-24
4.2.2.6. Comandantes.....	4-25
4.2.2.7. Capitanes.....	4-26
4.2.2.8. Tenientes.....	4-27
4.2.2.9. Alféreces.....	4-28
4.2.2.10. Subtenientes.....	4-29
4.2.2.11. Brigadas.....	4-29
4.2.2.12. Sargentos Primeros.....	4-30
4.2.2.13. Sargentos.....	4-30
4.2.3. Cambios de destino	
4.2.3.1. Generales.....	4-31
4.2.3.2. Tenientes Generales.....	4-31
4.2.3.3. Generales de División.....	4-31
4.2.3.4. Generales de Brigada.....	4-32
4.2.3.5. Coroneles.....	4-32
4.2.3.6. Tenientes Coroneles.....	4-33
4.2.3.7. Comandantes.....	4-34
4.2.3.8. Capitanes.....	4-35
4.2.3.9. Tenientes.....	4-36
4.2.3.10. Alféreces.....	4-37
4.2.3.11. Suboficial Mayor.....	4-38
4.2.3.12. Subtenientes.....	4-38
4.2.3.13. Brigada.....	4-39
4.2.3.14. Sargento Primero.....	4-39
4.2.3.15. Sargento Primero.....	4-39

	Pág
4.3. Reserva	
4.3.1. Distribución por Cuerpos, Escalas y empleos	
4.3.1.1. Resumen general.....	4-40
4.4. Estudio por sexo	
4.4.1. Distribución por Cuerpos y Escalas	
4.4.1.1. Resumen general.....	4-42
4.4.2. Distribución por Escalas y empleos	
4.4.2.1. Cuerpo General del Ejército del Aire.....	4-43
4.4.2.2. Cuerpo de Intendencia del Ejército del Aire.....	4-43
4.4.2.3. Cuerpo de Ingenieros del Ejército del Aire.....	4-44
4.4.2.4. Cuerpos y Escalas no Integrados/Históricos del Ejército del Aire.....	4-44
4.4.2.5. Cuerpos y Escalas a Extinguir del Ejército del Aire.....	4-45
4.4.3. Personal femenino. Situaciones administrativas	
4.4.3.1. Cuerpo General del Ejército del Aire.....	4-46
4.4.3.2. Cuerpo de Intendencia del Ejército del Aire.....	4-46
4.4.3.3. Cuerpo de Ingenieros del Ejército del Aire.....	4-47
4.4.3.4. Cuerpos y Escalas a Extinguir del Ejército del Aire.....	4-47

5. CUERPOS COMUNES DE LAS FUERZAS ARMADAS

	Pág
5.1. Estudio por situaciones administrativas	
5.1.1. Distribución por Cuerpos y Escalas	
5.1.1.1. Resumen general.....	5-3
5.1.2. Distribución por Escalas y empleos	
5.1.2.1. Cuerpo Jurídico Militar.....	5-5
5.1.2.2. Cuerpo Militar de Intervención.....	5-6
5.1.2.3. Cuerpo Militar de Sanidad.....	5-7
5.1.2.4. Cuerpo de Músicas Militares.....	5-9
5.2. Servicio Activo	
5.2.1. Edades	
5.2.1.1. Resumen general.....	5-11
5.2.1.2. Cuerpo Jurídico Militar.....	5-13
5.2.1.3. Cuerpo Militar de Intervención.....	5-15
5.2.1.4. Cuerpo Militar de Sanidad.....	5-17
5.2.1.5. Cuerpo de Músicas Militares.....	5-19
5.2.2. Ascendidos en el año	
5.2.2.1. Generales de División.....	5-21
5.2.2.2. Generales de Brigada.....	5-21
5.2.2.3. Coroneles.....	5-22
5.2.2.4. Tenientes Coroneles.....	5-23
5.2.2.5. Comandantes.....	5-24
5.2.2.6. Capitanes.....	5-25
5.2.2.7. Tenientes.....	5-26
5.2.2.8. Alféreces.....	5-27
5.2.2.9. Subtenientes.....	5-27
5.2.2.10. Brigadas.....	5-28
5.2.2.11. Sargentos Primeros.....	5-28
5.2.2.12. Sargentos.....	5-28
5.2.3. Cambios de destino	
5.2.3.1. Generales de División.....	5-29
5.2.3.2. Generales de Brigada.....	5-30
5.2.3.3. Coroneles.....	5-31
5.2.3.4. Tenientes Coroneles.....	5-32
5.2.3.5. Comandantes.....	5-33
5.2.3.6. Capitanes.....	5-34
5.2.3.7. Tenientes.....	5-35
5.2.3.8. Alféreces.....	5-36
5.2.3.9. Suboficiales Mayores.....	5-36
5.2.3.10. Subtenientes.....	5-36
5.2.3.11. Brigadas.....	5-37
5.2.3.12. Sargentos Primeros.....	5-37
5.2.3.13. Sargentos.....	5-37
5.3. Reserva	
5.3.1. Distribución por Cuerpos, Escalas y empleos	
5.3.1.1. Resumen general.....	5-38
5.4. Estudio por sexo	
5.4.1. Distribución por Cuerpos y Escalas	
5.4.1.1. Resumen general.....	5-40

	Pág
5.4.2. Distribución por Escalas y empleos	
5.4.2.1. Cuerpo Jurídico Militar.....	5-41
5.4.2.2. Cuerpo Militar de Intervención.....	5-41
5.4.2.3. Cuerpo Militar de Sanidad.....	5-42
5.4.2.4. Cuerpo de Músicas Militares.....	5-42
5.4.3. Personal femenino. Situaciones administrativas	
5.4.3.1. Cuerpo Jurídico Militar.....	5-43
5.4.3.2. Cuerpo Militar de Intervención.....	5-43
5.4.3.3. Cuerpo Militar de Sanidad.....	5-44
5.4.3.4. Cuerpo de Músicas Militares.....	5-44

6. GUARDIA CIVIL

	Pág
6.1. Estudio por situaciones administrativas	
6.1.1. Distribución por empleos	
6.1.1.1. Resumen general.....	6-3
6.2. Servicio Activo	
6.2.1. Edades	
6.2.1.1. Distribución por empleos.....	6-5
6.2.2. Ascendidos en el año	
6.2.2.1. Generales.....	6-7
6.2.2.2. Oficiales.....	6-7
6.2.2.3. Suboficiales.....	6-8
6.2.2.4. Guardias.....	6-8
6.2.3. Cambios de destino	
6.2.3.1. Generales.....	6-9
6.2.3.2. Oficiales.....	6-9
6.2.3.3. Suboficiales.....	6-10
6.2.3.4. Guardias.....	6-10
6.3. Personal de las F.A.S. destinado en la Guardia Civil	
6.3.1. Distribución por Ejércitos y empleos	
6.3.1.1. Ejércitos, Cuerpos Comunes y empleos.....	6-11
6.3.1.2. Cuerpos Comunes de las Fuerzas Armadas.....	6-12
6.4. Estudio por sexo	
6.4.1. Distribución por empleos	
6.4.1.1. Resumen general.....	6-13
6.4.2. Personal femenino. Situaciones administrativas	
6.4.2.1. Resumen general.....	6-14
6.4.3. Personal masculino. Situaciones administrativas	
6.4.2.1. Resumen general.....	6-15

ÍNDICE DE GRÁFICOS

1. PERSONAL MILITAR DE CARRERA

Título del Gráfico	Pág
1.2. Situación de Servicio Activo	
Evolución interanual del colectivo:	
Resumen general.....	1-5
Generales del Ejército, Almirantes Generales y Generales del Aire.....	1-6
Tenientes Generales y Almirantes.....	1-7
Generales de División y Vicealmirantes.....	1-8
Generales de Brigada y Contralmirantes.....	1-9
Coroneles y Capitanes de Navío.....	1-10
Tenientes Coroneles y Capitanes de Fragata.....	1-11
Comandantes y Capitanes de Corbeta.....	1-12
Capitanes y Tenientes de Navío.....	1-13
Tenientes y Alféreces de Navío.....	1-24
Alféreces y Alféreces de Fragata.....	1-15
Suboficiales Mayores.....	1-16
Subtenientes.....	1-17
Brigadas.....	1-18
Sargentos Primeros.....	1-19
Sargentos.....	1-20
Evolución interanual de las edades medias:	
Generales del Ejército, Almirantes Generales y Generales del Aire.....	1-21
Tenientes Generales y Almirantes.....	1-22
Generales de División y Vicealmirantes.....	1-23
Generales de Brigada y Contralmirantes.....	1-24
Coroneles y Capitanes de Navío.....	1-25
Tenientes Coroneles y Capitanes de Fragata.....	1-26
Comandantes y Capitanes de Corbeta.....	1-27
Capitanes y Tenientes de Navío.....	1-28
Tenientes y Alféreces de Navío.....	1-29
Alféreces y Alféreces de Fragata.....	1-30
Suboficiales Mayores.....	1-31
Subtenientes.....	1-32
Brigadas.....	1-33
Sargentos Primeros.....	1-34
Sargentos.....	1-35
1.3. Situación de Reserva	
Evolución interanual del colectivo:	
Resumen general.....	1-37
Generales del Ejército, Almirantes Generales y Generales del Aire.....	1-38
Tenientes Generales y Almirantes.....	1-39
Generales de División y Vicealmirantes.....	1-40
Generales de Brigada y Contralmirantes.....	1-41
Coroneles y Capitanes de Navío.....	1-42
Tenientes Coroneles y Capitanes de Fragata.....	1-43
Comandantes y Capitanes de Corbeta.....	1-44
Capitanes y Tenientes de Navío.....	1-45
Tenientes y Alféreces de Navío.....	1-46
Alféreces y Alféreces de Fragata.....	1-47
Suboficiales Mayores.....	1-48
Subtenientes.....	1-49
Brigadas.....	1-50
Sargentos Primeros.....	1-51
Sargentos.....	1-52

2. EJÉRCITO DE TIERRA

Titulo del Gráfico	Pág
2.1. Estudio por situaciones administrativas	
Distribución por situaciones administrativas.....	2-4
Distribución por Cuerpos y situaciones administrativas. Porcentajes.....	2-4
Distribución por Escalas y empleos:	
- Cuerpo General de las Armas del Ejército de Tierra:	
Distribución por situaciones administrativas.....	2-5
- Cuerpo General del Ejército de Tierra:	
Estudio por situaciones administrativas.....	2-6
Escala de Oficiales. Distribución por empleos.....	2-7
Escala de Suboficiales. Distribución por empleos.....	2-7
- Cuerpo de Intendencia del Ejército de Tierra:	
Estudio por situaciones administrativas.....	2-8
Escala de Oficiales. Distribución por empleos.....	2-8
- Cuerpo de Ingenieros Politécnicos del Ejército de Tierra:	
Estudio por situaciones administrativas.....	2-9
Escala de Oficiales. Distribución por empleos.....	2-10
Escala Técnica. Distribución por empleos.....	2-10
- Cuerpos y Escalas no Integrados Históricos del Ejército de Tierra:	
Estudio por situaciones administrativas.....	2-11
Escala de Oficiales. Distribución por empleos.....	2-12
Escala de Suboficiales. Distribución por empleos.....	2-12
- Cuerpos y Escalas a Extinguir del Ejército de Tierra:	
Estudio por situaciones administrativas.....	2-13
Escala de Oficiales. Distribución por empleos.....	2-14
Escala Técnica. Distribución por empleos.....	2-14
Escala de Suboficiales. Distribución por empleos.....	2-15
A Extinguir y no Integrados. Distribución por empleos.....	2-15
2.2. Servicio Activo	
Edades:	
Resumen general. Distribución por grupos de edad.....	2-17
Distribución por Cuerpos y Escalas.....	2-17
- Cuerpo General de las Armas del Ejército de Tierra:	
Escala a Extinguir Oficiales. Distribución por empleos.....	2-18
- Cuerpo General del Ejército de Tierra:	
Distribución por grupos de edad.....	2-20
Escala de Oficiales. Distribución por empleos.....	2-20
Escala de Suboficiales. Distribución por empleos.....	2-20
- Cuerpo de Intendencia del Ejército de Tierra:	
Distribución por grupos de edad.....	2-22
Escala de Oficiales. Distribución por empleos.....	2-22
- Cuerpo de Ingenieros Politécnicos del Ejército de Tierra:	
Distribución por grupos de edad.....	2-24
Escala de Oficiales. Distribución por empleos.....	2-24
Escala Técnica. Distribución por empleos.....	2-24

Título del Gráfico	Pág
- Cuerpos y Escalas a Extinguir del Ejército de Tierra:	
Distribución por grupos de edad.....	2-26
Escala de Oficiales. Distribución por empleos.....	2-26
Escala de Suboficiales. Distribución por empleos.....	2-26
2.3. Reserva	
Distribución por Cuerpos, Escalas y empleos:	
Distribución por Cuerpos. Reserva.....	2-46
Distribución por Cuerpos y Escalas. Porcentajes.....	2-46

3. ARMADA

Título del Gráfico	Pág
3.1. Estudio por situaciones administrativas	
Distribución por situaciones administrativas.....	3-4
Distribución por Cuerpos y situaciones administrativas. Porcentajes.....	3-4
Distribución por Escalas y empleos:	
- Cuerpo General de la Armada:	
Distribución por situaciones administrativas.....	3-5
Escala de Oficiales. Distribución por empleos.....	3-6
Escala de Suboficiales. Distribución por empleos.....	3-6
Escala a Extinguir Oficiales. Distribución por empleos.....	3-6
- Cuerpo de Infantería de Marina:	
Estudio por situaciones administrativas.....	3-7
Escala de Oficiales. Distribución por empleos.....	3-8
Escala de Suboficiales. Distribución por empleos.....	3-8
Escala a Extinguir Oficiales. Distribución por empleos.....	3-8
- Cuerpo de Intendencia de la Armada:	
Estudio por situaciones administrativas.....	3-9
Escala de Oficiales. Distribución por empleos.....	3-9
- Cuerpo de Ingenieros de la Armada:	
Estudio por situaciones administrativas.....	3-10
Escala de Oficiales. Distribución por empleos.....	3-11
Escala Técnica. Distribución por empleos.....	3-11
- Cuerpos y Escalas a Extinguir Históricos de la Armada:	
Estudio por situaciones administrativas.....	3-12
Escala de Oficiales. Distribución por empleos.....	3-13
Escala de Suboficiales. Distribución por empleos.....	3-13
- Cuerpos y Escalas a Extinguir de la Armada:	
Estudio por situaciones administrativas.....	3-14
Escala de Oficiales. Distribución por empleos.....	3-15
Escala de Suboficiales. Distribución por empleos.....	3-15
Escala a Extinguir y No Integrados.....	3-15
3.2. Servicio Activo	
Edades:	
Resumen general. Distribución por grupos de edad.....	3-17
Distribución por Cuerpos y situaciones administrativas. Porcentajes.....	3-17
- Cuerpo General de la Armada:	
Distribución por grupos de edad.....	3-19
Escala de Oficiales. Distribución por empleos.....	3-19
Escala de Suboficiales. Distribución por empleos.....	3-20
Escala a Extinguir Oficiales. Distribución por empleos.....	3-20
- Cuerpo de Infantería de Marina:	
Distribución por grupos de edad.....	3-22
Escala de Oficiales. Distribución por empleos.....	3-22
Escala de Suboficiales. Distribución por empleos.....	3-23
Escala a Extinguir Oficiales. Distribución por empleos.....	3-23

Título del Gráfico	Pág
- Cuerpo de Intendencia de la Armada:	
Distribución por grupos de edad.....	3-25
Escala de Oficiales. Distribución por empleos.....	3-25
- Cuerpo de Ingenieros de la Armada:	
Distribución por grupos de edad.....	2-27
Escala de Oficiales. Distribución por empleos.....	2-27
Escala Técnica. Distribución por empleos.....	2-27
- Cuerpos y Escalas a Extinguir de la Armada:	
Distribución por grupos de edad.....	2-29
Escala de Oficiales. Distribución por empleos.....	2-29
Escala de Suboficiales. Distribución por empleos.....	2-30
Escala a Extinguir Oficiales. Distribución por empleos.....	2-30
3.3. Reserva	
Distribución por Cuerpos, Escalas y empleos:	
Distribución por Cuerpos. Porcentaje.....	3-52
Distribución por Cuerpos y Escalas. Porcentaje.....	3-52

4. EJÉRCITO DEL AIRE

Titulo del Gráfico	Pág
4.1. Estudio por situaciones administrativas	
Distribución por situaciones administrativas.....	4-4
Distribución por Cuerpos y situaciones administrativas. Porcentajes.....	4-4
Distribución por Escalas y empleos:	
- Cuerpo General del Ejército del Aire:	
Distribución por situaciones administrativas.....	4-5
Escala de Oficiales. Distribución por empleos.....	4-6
Escala de Suboficiales. Distribución por empleos.....	4-6
Escala a Extinguir Oficiales. Distribución por empleos.....	4-6
- Cuerpo de Intendencia del Ejército del Aire:	
Estudio por situaciones administrativas.....	4-7
Escala de Oficiales. Distribución por empleos.....	4-7
- Cuerpo de Ingenieros del Ejército del Aire:	
Estudio por situaciones administrativas.....	4-8
Escala de Oficiales. Distribución por empleos.....	4-9
Escala Técnica de Oficiales. Distribución por empleos.....	4-9
- Cuerpos y Escalas no Integrados Históricos del Ejército de Tierra:	
Distribución por situaciones administrativas.....	4-10
- Cuerpos y Escalas a Extinguir del Ejército del Aire:	
Estudio por situaciones administrativas.....	4-11
4.2. Servicio Activo	
Edades:	
Distribución por grupos de edades.....	4-13
Distribución por Cuerpos y Escalas. Porcentajes.....	4-13
- Cuerpo General del Ejército del Aire:	
Distribución por grupos de edades.....	4-15
Escala de Oficiales. Distribución por empleos.....	4-15
Escala de Suboficiales. Distribución por empleos.....	4-16
Escala a Extinguir Oficiales. Distribución por empleos.....	4-16
- Cuerpo de Intendencia del Ejército del Aire:	
Distribución por grupos de edad.....	4-18
Escala de Oficiales. Distribución por empleos.....	4-18
- Cuerpo de Ingenieros del Ejército del Aire:	
Distribución por grupos de edad.....	4-20
Escala de Oficiales. Distribución por empleos.....	4-20
Escala Técnica de Oficiales. Distribución por empleos.....	4-20
- Cuerpos y Escalas a Extinguir del Ejército del Aire:	
Distribución por grupos de edad.....	4-21
4.3. Reserva	
Distribución por Cuerpos, Escalas y empleos:	
Distribución por Cuerpos.....	4-41
Distribución por Cuerpos y Escalas. Porcentajes.....	4-41

5. CUERPOS COMUNES DE LAS FUERZAS ARMADAS

Titulo del Gráfico	Pág
5.1. Estudio por situaciones administrativas	
Distribución por situaciones administrativas.....	5-4
Distribución por Cuerpos y situaciones administrativas. Porcentajes.....	5-4
Distribución por Escalas y empleos:	
- Cuerpo Jurídico Militar:	
Distribución por situaciones administrativas.....	5-5
Escala de Oficiales. Distribución por empleos.....	5-5
- Cuerpo Militar de Intervención:	
Estudio por situaciones administrativas.....	5-6
Escala de Oficiales. Distribución por empleos.....	5-6
- Cuerpo Militar de Sanidad:	
Estudio por situaciones administrativas.....	5-7
Escala de Oficiales Enfermeros. Distribución por empleos.....	5-8
Escala Técnica de Oficiales. Distribución por empleos.....	5-8
- Cuerpo de Músicas Militares:	
Estudio por situaciones administrativas.....	5-9
Escala de Oficiales. Distribución por empleos.....	5-10
Escala de Suboficiales. Distribución por empleos.....	5-10
5.2. Servicio Activo	
Edades:	
Distribución por grupos de edad.....	5-12
Distribución por Cuerpos y Escalas. Porcentaje.	5-12
- Cuerpo Jurídico Militar:	
Distribución por grupos de edad.....	5-14
Escala de Oficiales. Distribución por empleos.....	5-14
- Cuerpo Militar de Intervención:	
Distribución por grupos de edad.....	5-16
Escala de Oficiales. Distribución por empleos.....	5-16
- Cuerpo Militar de Sanidad:	
Distribución por grupos de edad.....	5-18
Escala de Oficiales. Distribución por empleos.....	5-18
Escala de Oficiales Enfermeros. Distribución por empleos.....	5-18
- Cuerpo de Músicas Militares:	
Distribución por grupos de edad.....	5-20
Escala de Oficiales. Distribución por empleos.....	5-20
Escala de Suboficiales. Distribución por empleos.....	5-20
5.3. Reserva	
Distribución por Cuerpos, Escalas y empleos:	
Distribución por Cuerpos. Reserva.....	5-39
Distribución por Cuerpos y Escalas. Porcentajes.....	5-39
5.4. Estudio por sexo	
Distribución por Cuerpos y Escalas:	
Porcentaje de mujeres en relación al total en servicio activo.....	5-40

6. GUARDIA CIVIL

Título del Gráfico	Pág
6.1. Estudio por situaciones administrativas	
Distribución por situaciones administrativas.....	6-4
Distribución por grupos de empleo.....	6-4
6.2. Servicio Activo	
Edades:	
Distribución por grupos de edad.....	6-6
Distribución por grupos de empleo.....	6-6
6.3. Personal de las F.A.S. destinado en la Guardia Civil	
Distribución por Ejércitos y empleos:	
Personal de las FAS destinado en la Guardia Civil.....	6-11
Personal de Cuerpos Comunes destinado en la Guardia Civil.....	6-12
6.4. Estudio por sexo	
Estudio por sexo.....	6-13
Distribución por situaciones administrativas del personal femenino.....	6-14
Distribución por situaciones administrativas del personal masculino.....	6-15



**Colección
PLANESTADEF**



**GOBIERNO
DE ESPAÑA**

**MINISTERIO
DE DEFENSA**

SECRETARÍA
GENERAL
TÉCNICA

SUBDIRECCIÓN GENERAL
DE PUBLICACIONES
Y PATRIMONIO CULTURAL