MINISTERIO DE DEFENSA

Secretaría General Técnica

Unidad de Estadística del Órgano Central

Estadística de accidentes de carácter militar en las Fuerzas Armadas

Año 2021

Avance Anuario Estadístico Militar. Año 2021

Catálogo de Publicaciones de Defensa
https://publicaciones.defensa.gob.es

Catálogo de Publicaciones de la Administración General del Estado
https://cpage.mpr.gob.es

publicaciones.defensa.gob.es

cpage.mpr.gob.es

Edita:

MINISTERIO DE DEFENSA

SUBSECRETARÍA DE DEFENSA

SECRETARÍA GENERAL TÉCNICA

Paseo de la Castellana 109, 28046 Madrid

© Autores y editor, 2022

NIPO 083-21-204-6 (edición en línea)

ISSN 2794-0446 (edición en línea)

Fecha de edición: abril de 2022

Las opiniones emitidas en esta publicación son exclusiva responsabilidad de los autores de la misma.
Los derechos de explotación de esta obra están amparados por la Ley de Propiedad Intelectual. Ninguna de las partes de la misma puede ser reproducida, almacenada ni transmitida en ninguna forma ni por medio alguno, electrónico, mecánico o de grabación, incluido fotocopias, o por cualquier otra forma, sin permiso previo, expreso y por escrito de los titulares del copyright ©.

MINISTERIO DE DEFENSA

SECRETARÍA GENERAL TÉCNICA

ESTADÍSTICA DE ACCIDENTES DE CARÁCTER MILITAR EN LAS FUERZAS ARMADAS

AÑO 2021

PLAN ESTADÍSTICO DE LA DEFENSA 2021 – 2024
Programa anual 2022

MINISTERIO DE DEFENSA

SECRETARÍA GENERAL TÉCNICA

VICESECRETARÍA GENERAL TÉCNICA
UNIDAD DE ESTADÍSTICA DEL ÓRGANO CENTRAL

PLAN ESTADÍSTICO DE LA DEFENSA

ESTADÍSTICA DE ACCIDENTES DE CARÁCTER MILITAR EN LAS FUERZAS ARMADAS

AÑO 2021

PLAN ESTADÍSTICO DE LA DEFENSA 2021 – 2024
Programa anual 2022

PRESENTACIÓN

Esta estadística contiene un resumen de la información depositada en la Unidad de Estadística del Órgano Central del Ministerio de Defensa, recibida de la División de Igualdad y Apoyo Social al Personal. Dichos datos se refieren a la siniestralidad que, como consecuencia de accidentes de carácter militar, se han producido durante el año 2021.

La calidad de los datos publicados se apoya, tanto en los procesos de depuración y corrección a que han sido sometidos, como en la exactitud con que fueron facilitados por los Organismos depositarios de la información.

La Secretaría General Técnica agradece de nuevo la colaboración de los Organismos que han facilitado los datos que ahora se presentan, y queda abierta a todo tipo de sugerencias que contribuyan a mejorar y completar esta estadística.

Madrid, marzo de 2022

ÍNDICE GENERAL

Página

Presentación ..... **I**

Índice general ..... **III**

Metodología ..... **V**

Tablas estadísticas

1.- SINIESTRALIDAD DEL PERSONAL MILITAR, ALUMNOS DE CENTROS DOCENTES MILITARES Y RESERVISTAS

1.1.- Sucesos y personal afectado 1-3
1.1.1.- Resumen general 1-3

2.-SUCESOS

2.1.- Accidentes de carácter militar 2-3
2.1.1.- Resumen general de los accidentes de carácter militar 2-3
2.1.2.- Accidentes con vehículo terrestre 2-8
2.1.3.- Accidentes con aeronave 2-12
2.1.4.- Accidentes con buque o embarcación 2-15
2.1.5.- Accidentes con paracaídas 2-16
2.1.6.- Accidentes con armas y explosivos 2-19
2.1.7.- Accidentes en prácticas deportivas 2-21
2.1.8.- Accidentes de mantenimiento 2-23
2.1.9.- Otros accidentes de carácter militar 2-25

3.-AFECTADOS

3.1.- Resumen general 3-3
3.1.1.- Personal militar afectado 3-3
3.2.- Accidentes de carácter militar 3-9
3.2.1.- Personal militar de carrera 3-9
3.2.2.- Personal militar de complemento 3-12
3.2.3.- Personal militar de tropa y marinería 3-15
3.2.4.- Alumnos y aspirantes a alumnos 3-18

Índice de tablas estadísticas **IT-3**

Índice de gráficos **IG-3**

METODOLOGÍA

Esta publicación contiene información sobre los **accidentes de carácter militar** sucedidos al personal militar, los militares alumnos y los reservistas activados del Ministerio de Defensa durante el año 2021.

El estudio se compone de dos partes principales:

- **Sucesos**: Es la denominación general del acto ocurrido (accidente de carácter militar).
- **Afectados**: Hace referencia al personal implicado en el accidente, ya que puede haber uno o varios afectados en un mismo suceso.

La descripción de los datos hace referencia al **pronóstico final,** en el que se hace un seguimiento de los afectados desde la primera valoración o pronóstico inicial, y se da una valoración médica en el plazo de treinta días de ocurrido el suceso.

La información que aparece en esta publicación se obtiene del programa informático de recogida de información sobre la siniestralidad del personal de las Fuerzas Armadas (PRISFAS) regulado por la Resolución 430/08728/2009 que modifica la Resolución 64/2004 de 31 de marzo de 2004. Se incluyen aquellos sucesos que se encuentran "sub júdice", pendiente de resolución judicial.

DEFINICIONES

Tipo de suceso: Es la denominación general de lo ocurrido. En esta estadística sólo se recogen los accidentes de carácter militar.

Accidentes: Son aquellos sucesos causados por fallos humanos, técnicos o circunstancias naturales imprevisibles, que provocan lesiones al personal militar o daños materiales en medios de transporte militar, sin que exista intención de que se produzcan.

Accidentes de carácter militar: Son aquellos sucesos que ocurren durante el servicio, como consecuencia del mismo, o cuando se realicen actividades contempladas específicamente en el Plan General de Instrucción y Adiestramiento (PGIA), Órdenes de Operaciones o similares.

Los sucesos más frecuentes que tienen carácter militar, son los ocasionados por:

- Accidentes con vehículos terrestres.
- Accidentes de aeronaves.
- Accidentes de buques o embarcaciones.
- Accidentes paracaidistas.
- Accidentes con armas y explosivos.
- Accidentes en prácticas deportivas.
- Accidentes de mantenimiento.
- Otros accidentes de servicio.

Pronóstico final: Corresponde a la valoración o dictamen médico de los daños o heridas sufridas por el afectado, y que deberá grabarse en la aplicación informática en el plazo de treinta días después de ocurrido el suceso, excepto si el pronóstico inicial fuese fallecido.

Cuando no se vaya a efectuar un seguimiento "real" del suceso, por ser el pronóstico inicial de leve o menos grave, o por cualquier otra causa, se pondrá en el pronóstico final "**curado**".

Tipo de actividad: Se refiere a la acción que se estaba realizando en el momento de ocurrir el suceso (maniobras, instrucción diaria, servicio de armas, etc.).

Afectados: Personal militar de la FAS en las situaciones administrativas de servicio activo, de reserva ocupando destino y militares con condición de reservista activado.

COLECTIVO OBSERVADO

Personal Militar, Alumnos de Centros Docentes Militares y Reservistas activados:

a) Militar de Carrera:
   Oficiales Generales.
   Oficiales.
   Suboficiales.
b) Militar de Complemento
c) Militar de tropa y marinería.
d) Alumnos de centros docentes militares de formación y aspirantes a alumnos.
e) Reservistas (están considerados solamente aquellos que están activados).

SUCESOS OBSERVADOS

- Accidentes de carácter militar.

VARIABLES OBSERVADAS

1. Con carácter general.

1.1 Del afectado:
Ejército al que pertenece:
- Ejército de Tierra
- Armada
- Ejército del Aire
- Cuerpos Comunes

Ejército u Organismo de destino:
- Órgano Central
- Ejército de Tierra
- Armada
- Ejército del Aire

Colectivo de pertenencia de los afectados:
- Militares de carrera
- Militares de complemento
- Militares de tropa y marinería
- Alumnos de centros docentes militares de formación
- Reservistas activados

Pronóstico médico final:
- Ileso
- Herido Leve
- Herido menos grave
- Herido grave
- Reservado
- Curado con secuelas
- Curado
- Desaparecido
- Fallecido

Edad de los afectados
Sexo
Estado civil
Nacionalidad
Cuerpo de pertenencia

1.2. Del Suceso.

Tipo de Suceso:
- Accidentes con vehículo terrestre
- Accidentes de aeronave
- Accidentes de buque o embarcación
- Accidentes paracaidistas
- Accidentes con armas y/o explosivos
- Accidentes en instrucción deportiva
- Accidentes de mantenimiento
- Otros accidentes de servicio

Tipo de actividad:
- Maniobras o ejercicios
- Instrucción o adiestramiento
- Guardia de seguridad
- Guardia de orden
- Otros servicios
- Tiro
- Actividad deportiva
- Servicio de armas
- Utilización transporte público
- Reparación vehículos oficiales
- Utilización vehículos militares
- Pruebas físicas oficiales individuales
- Fuera del acuartelamiento con permiso
- Realización de cursos militares
- Trabajo diario de manto. y limpieza
- Hospitalizado
- Pruebas físicas oficiales colectivas UCO

Lugar del Suceso:
- Zona militar
- Zona no militar

Provincia

País donde se produce el Suceso

Accidentes con vehículo terrestre:

Tipo de vehículo
- Vehículo particular
- Blindado militar
- Autobús militar
- Vehículo ligero militar
- Bicicleta militar
- Motocicletas y ciclomotores militares
- Camión militar
- Turismo militar
- Tractores/máquinas obras públicas milit.
- Otros

Tipo de accidente
- Colisión con otro vehículo
- Colisión con obstáculo
- Atropello
- Salida de la vía
- Vuelco
- Otros

Apreciación de la causa
- Fallo humano
- Fallo mecánico
- Mal estado de la vía
- Malas condiciones climatológicas
- Provocado por otro vehículo
- Otras causas externas al vehículo y al conductor
- Exceso de velocidad
- Sin determinar

Carnet de conducir
- A2
- B
- C
- D
- E
- F
- G
- En prácticas
- Sin carnet
- A
- C1
- D1
- B+E
- C1+E
- D1+E
- D+E

Edad del vehículo
- Menos de 5 años
- Entre 5 y 10 años
- Entre 10 y 15 años
- Entre 15 y 20 años
- Más de 20 años
- Sin precisar

Distancia recorrida
- Menos de 25 km.
- Entre 25 y 50 km.
- Entre 50 y 100 km.
- Entre 100 y 300 km.
- Más de 300 km.

Situación del vehículo
- Parado
- Circulando en convoy

- Circulando solo

Tiempo de conducción del vehículo
- Menos de 1 mes
- De 1 a 6 meses
- De 6 a 12 meses
- De 12 a 24 meses.
- Más de dos años

Accidentes con aeronave:

Tipo de aeronave
- Avión de combate
- Avión de transporte
- Avión de enseñanza
- Helicóptero
- Otros

Lugar del accidente
- En tierra
- Rodaje
- Despegue
- Vuelo
- Vuelo estacionario
- Aterrizaje
- Otros

Edad de la aeronave
- Menos de 1 año
- Entre 1 y 5 años
- Entre 5 y 10 años
- Más de 10 años

Meteorología
- Techo bajo
- Condiciones de congelamiento
- Ninguna desfavorable
- Mala visibilidad, hielo o nieve en pista
- Descarga eléctrica
- Otros

Última revisión
- Menos de 200 horas
- Entre 200 y 400 horas
- Entre 400 y 600 horas
- Más de 600 horas

Tiempo de posesión del título del piloto
- Menos de 3 años
- De 3 a 10 años
- De 10 a 20 años
- Más de 20 años

Horas de vuelo totales del piloto
- Menos de 500
- De 500 a 1.000
- De 1.000 a 2.000
- De 2.000 a 4.000
- Más de 4.000

Horas de vuelo en ese tipo de avión
- Menos de 50
- De 50 a 200
- De 200 a 1.000
- Más de 1.000

Horas de vuelo en los últimos tres años
- Menos de 10
- De 10 a 25
- De 25 a 50
- Más de 50

Número de accidentes anteriores

- Ninguno.
- Uno
- Dos
- Más de dos.

Accidentes con buque o embarcación:

Tipo de buque o embarcación

- Portaaviones
- Submarino
- Escolta
- Buque Anfibio
- Dragaminas
- Buque logístico
- Buque científico
- Buque escuela
- Tren naval
- Remolcador
- Buque de aprovisionamiento combate
- Botes
- Zodiacs
- Patrullero
- Corbeta
- Fragata
- Cazaminas
- Buque de salvamento y rescate
- Petrolero
- Buque auxiliar
- Barcaza de desembarco
- Otros

Condiciones climatológicas

- Lluvia
- Nieve o hielo
- Ninguna
- Niebla
- Calima

Estado de la mar

- Arbolada
- Muy gruesa
- Gruesa
- Fuerte marejada
- Marejada
- Marejadilla
- Rizada
- Llana

Visibilidad

- Buena
- Mala
- Reducida

Alistamiento

- Babor y estribor de guardia
- Vigilancia
- Zafarrancho de combate
- Guardia de mar

Naturaleza del accidente

- Golpe de mar
- Maniobra
- Incendio
- Inundación
- Hombre al agua
- Palos y vergas
- Equipos eléctricos/electrónicos
- Sistemas mecánicos o electrohidráulicos
- Naufragio

Accidentes con paracaídas:

Tipo de salto y paracaídas

- Manual con paracaídas cuadrado
- Manual con paracaídas redondo
- Manual con paracaídas direccional
- Manual con paracaídas no direccional
- HALO/HAHO
- Automático

Naturaleza del accidente

- Arrastre en tierra
- Enganche avión
- Falta de apertura
- Apertura defectuosa
- Otros
- Enganche con cinta extractora
- Ahogado en agua
- Descenso normal y lesión al tocar tierra
- Caída sobre obstáculo

Número de saltos

- Menos de 25
- Entre 25 y 50
- Más de 500
- Entre 50 y 100
- Más de 100

Causas del accidente

- Fallo humano
- Fallo del material
- Causas meteorológicas
- Sin determinar

Finalidad del salto

- Instrucción
- Maniobras en España
- Maniobras en el extranjero
- Exhibición
- Competición

Tipo de aeronave

- Avión T-12
- Avión T-19
- Avión T-10
- Otro tipo de avión
- Helicóptero UH
- Helicóptero CHINOOK
- Helicóptero PUMA
- Otro tipo de helicóptero

Visibilidad

- Día
- Noche
- Crepúsculo

Accidentes con armas y explosivos:

Tipo de arma o explosivo

- Arma blanca
- Pistola
- Fusil
- Granada de mano
- Ametralladora
- Mortero
- Botes/candelas
- Armas de tiro olímpico
- Otras armas o artificios
- Lanzagranadas
- Misil
- Cañón
- Explosivos, minas
- Manejo de munición
- Armas de caza
- Pistola de señales
- Subfusil

Posibles causas del accidente

- Fallo humano
- Fallo del arma
- Sin determinar (en investigación)
- Fallo munición
- Otras causas

Veces de manejo del arma o explosivo

- Primera vez
- de 2 a 10
- Más de 10

Accidentes en instrucción deportiva:

Deporte que se practicaba

- Gimnasia
- Deportes náuticos y acuáticos
- Artes marciales
- Equitación
- Carrera
- Atletismo
- Fútbol
- Pruebas físicas oficiales colectivas UCO
- Baloncesto
- Balonmano
- Esquí/Escalada
- Pista de aplicación
- Deportes aéreos/aeronáuticos
- Otras actividades
- Pruebas físicas oficiales individuales

Causa del accidente

- Fallo funcional por esfuerzo
- Traumatismo deportivo
- Fallo del material
- Agresión o golpe de terceros
- Instalación mal estado

Accidentes de mantenimiento:

Causa del accidente:

- Objeto contundente
- Caída al mismo nivel
- Golpe, aplastamiento o torcedura
- Chispa o viruta
- Fallo funcional por esfuerzo
- Otras
- Objeto cortante o punzante
- Caída a distinto nivel
- Quemaduras por el fuego o el calor
- Descarga eléctrica
- Sustancias abrasivas/corrosivas

Nivel de mantenimiento:

- Primer escalón
- Segundo escalón
- Mantenimiento general

Otros accidentes de servicio de carácter militar:

- Ferrocarril
- Ahogado
- Intoxicación alimentaria
- Accidente aéreo
- Caídas
- Por objetos contundentes
- Incendios
- Catástrofes de la naturaleza
- Accidente naval
- Intoxicación etílica
- Intoxicación por sustancias psicotróp.
- Atropello
- Arrollado
- Complicaciones gestación/parto
- Otros de servicio
- Golpeado/corneado/mordido por animales
- Intoxicación por medicamentos
- Orden cerrado
- Orden de combate
- Instrucción con material
- Intoxicación agentes químicos/gases

TABLAS ESTADÍSTICAS

1. Siniestralidad de los accidentes de carácter militar en las Fuerzas Armadas
1.0 Cuadro resumen

SUCESOS

Total: 1.401

- **Órgano Central: 137**
- **Ejército de Tierra: 1.049**
- **Armada: 24**
- **Ejército del Aire: 115**
- **Casa S.M. El Rey (Guardia Real): 76**

AFECTADOS

Total: 1.415

- **Militares de Carrera: 165**
- **Militares de Complemento: 4**
- **Militares de Tropa y Marinería: 1.156**
- **Alumnos y aspirantes a alumnos: 90**

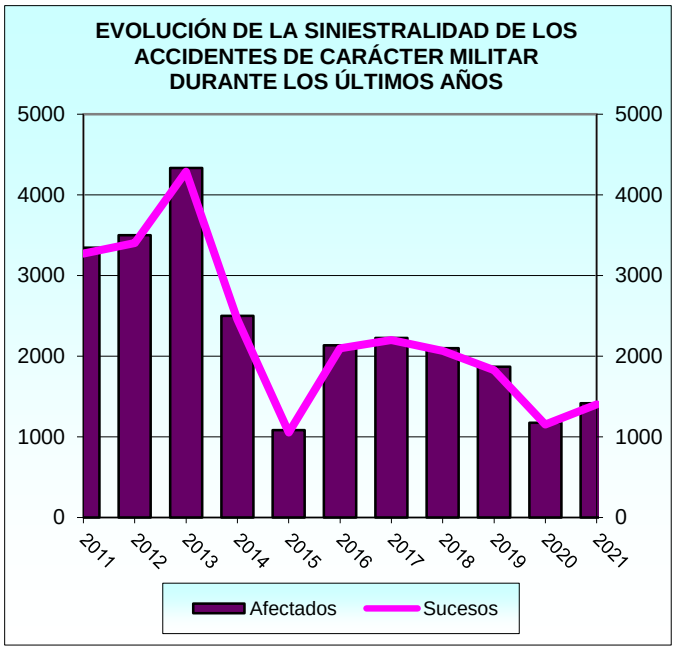

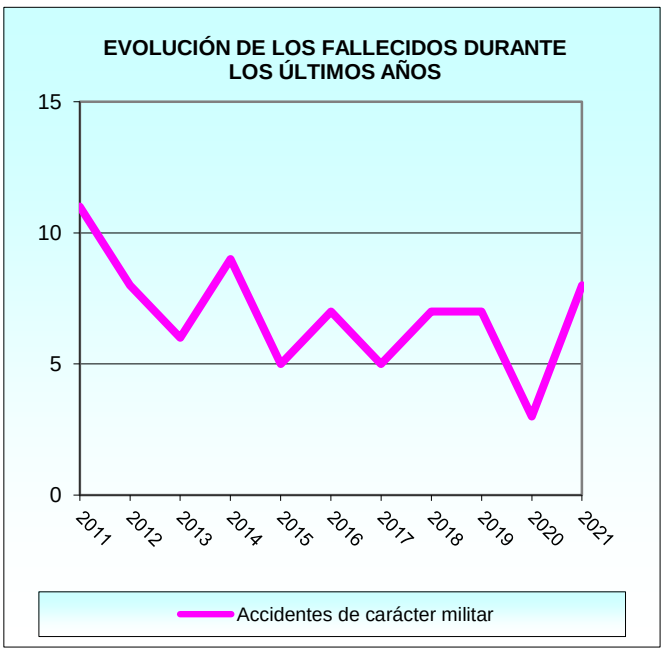

1. SINIESTRALIDAD DEL PERSONAL MILITAR, ALUMNOS DE CENTROS DOCENTES MILITARES Y RESERVISTAS

1. Siniestralidad del personal militar, alumnos de centros docentes militares y reservistas.
1.1. Sucesos y personal afectado.
1.1.1. Resumen general.
1.1.1.1. Número de sucesos, afectados y fallecidos distribuidos por el tipo de suceso.

TIPO DE SUCESO	NÚMERO DE SUCESOS	NÚMERO DE AFECTADOS	NÚMERO DE FALLECIDOS
TOTAL	**1.401**	**1.415**	**8**
Accidentes de carácter militar:			
Vehículo terrestre	21	33	-
Aeronave militar	1	1	-
Buque/Embarcación	1	1	-
Paracaidismo	16	16	1
Armas y exploxivos	9	9	-
Instrucción deportiva	669	669	5
Mantenimiento	99	100	-
Ahogado	1	1	1
Caidas	267	267	-
Por objetos contundentes	82	83	1
Incendios	1	1	-
Catástrofes	1	1	-
Atropello	8	8	-
Otros de servicio	91	91	-
Golpeado/corneado/mordido por animales	10	10	-
Orden cerrado	21	21	-
Orden de combate	60	60	-
Instrucción con material	42	42	-
Intoxicación por agentes químicos/gases	1	1	-

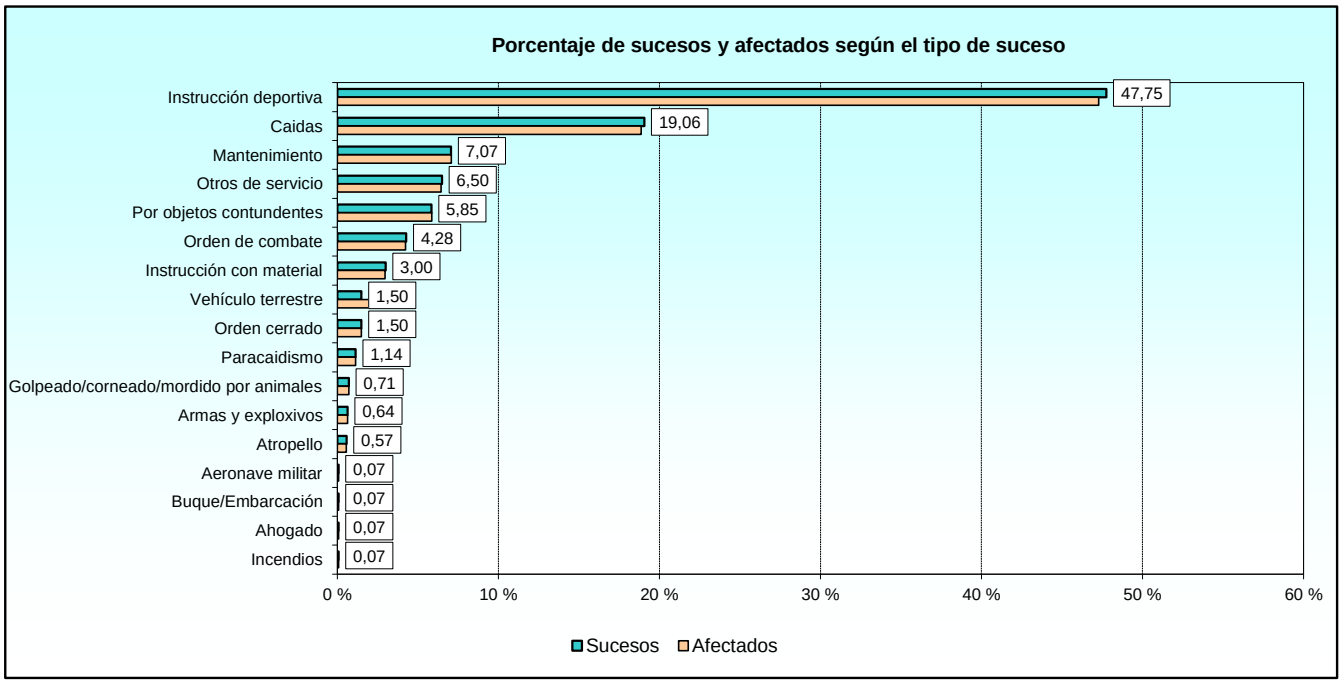

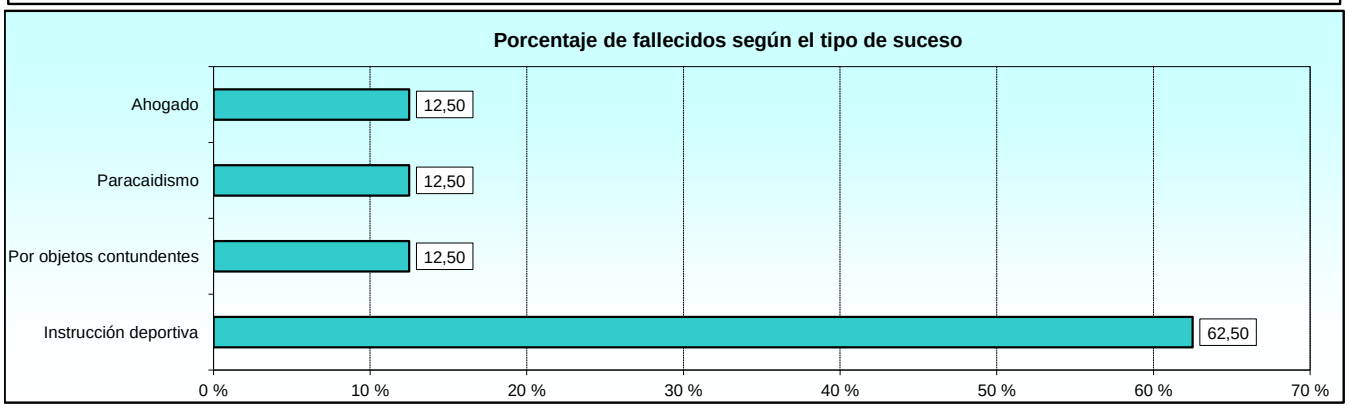

1.1.1. Resumen general.

1.1.1.2. Número de sucesos, afectados y fallecidos distribuidos por Ejército u Organismo que comunica el suceso.

EJÉRCITOS U ORGANISMOS	NÚMERO DE SUCESOS	NÚMERO DE AFECTADOS	NÚMERO DE FALLECIDOS
TOTAL	**1.401**	**1.415**	**8**
Organo Central	137	137	1
Ejército de Tierra	1.049	1.060	7
Armada	24	25	-
Ejército del Aire	115	117	-
Casa S.M. El Rey (Guardia Real)	76	76	-

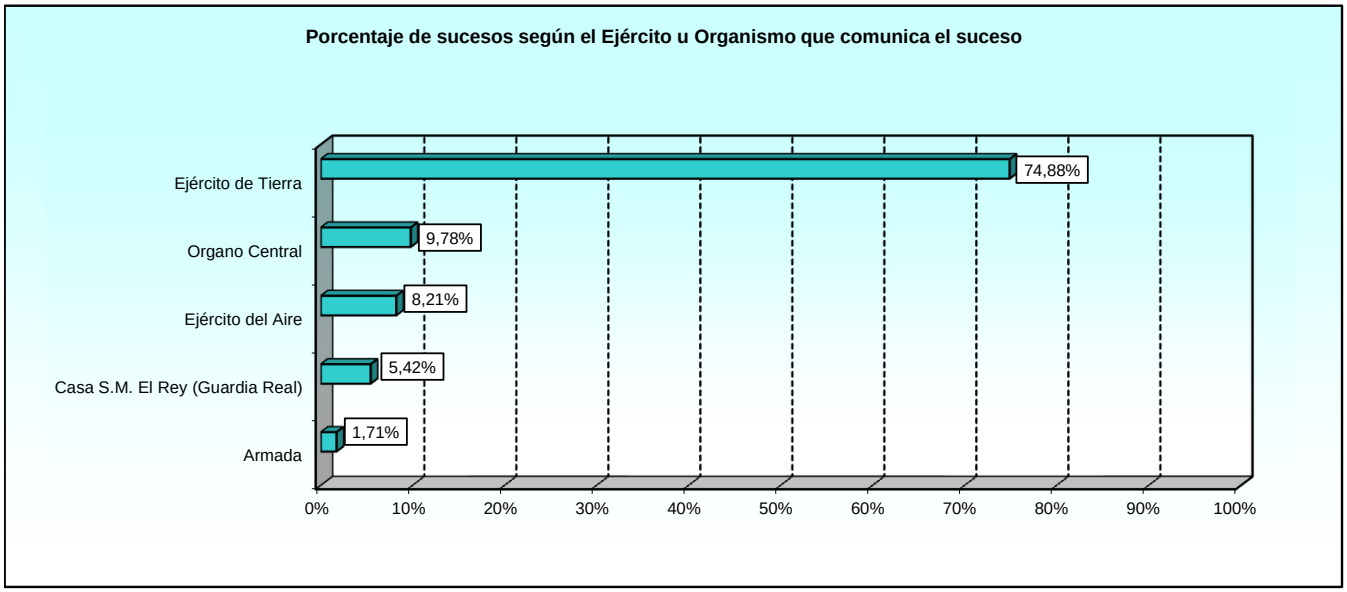

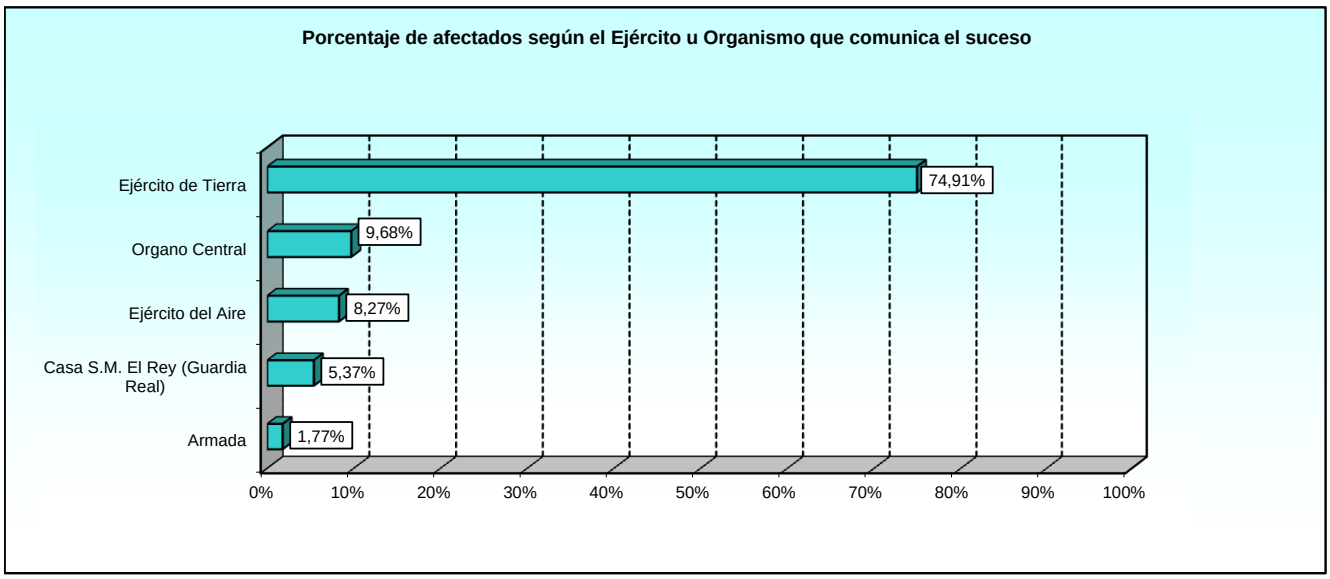
Porcentaje de afectados según el Ejército u Organismo que comunica el suceso
Ejército de Tierra
Organo Central
Ejército del Aire
Casa S.M. El Rey (Guardia Real)
Armada
74,91%
9,68%
8,27%
5,37%
1,77%
0%
10%
20%
30%
40%
50%
60%
70%
80%
90%
100%

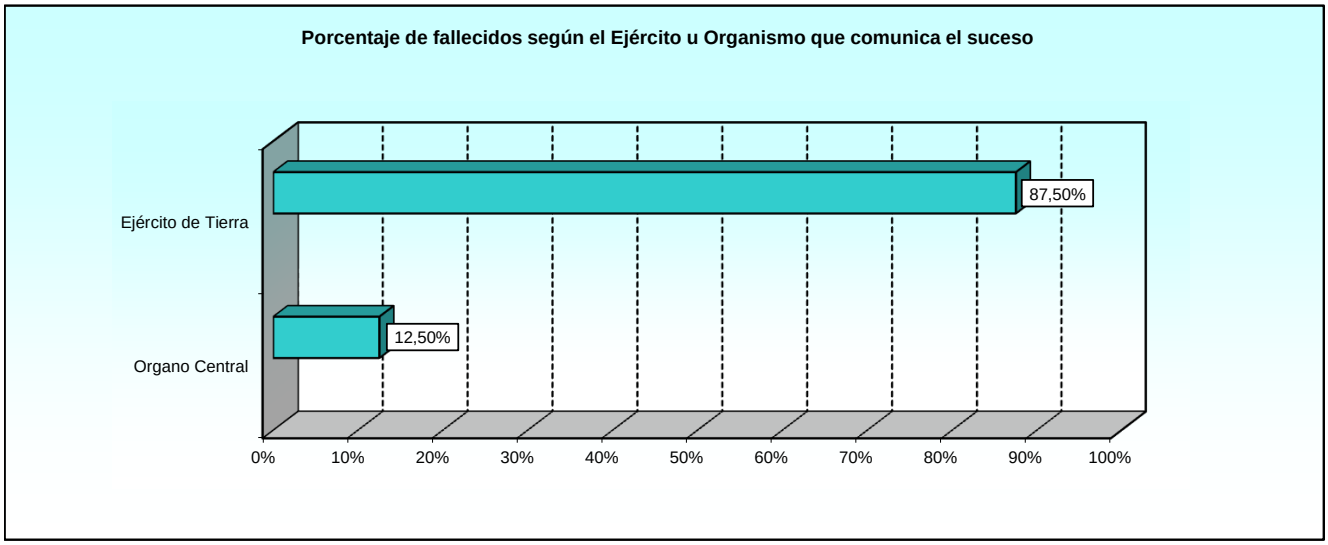
Porcentaje de fallecidos según el Ejército u Organismo que comunica el suceso
Ejército de Tierra
Organo Central
87,50%
12,50%
0%
10%
20%
30%
40%
50%
60%
70%
80%
90%
100%

2. SUCESOS

2. Sucesos.
2.1. Accidentes de carácter militar.
2.1.1. Resumen general de los accidentes de carácter militar.
2.1.1.1. Distribución por Ejército u Organismo que comunica el suceso y tipo de accidente.

EJÉRCITOS U ORGANISMOS	TOTAL	VEHÍCULO TERRESTRE	AERONAVE	BUQUE	PARACAI-DISTA	ARMAS Y EXPLOSIVOS	INSTRUCCIÓN DEPORTIVA	MANTENI-MIENTO	OTROS ACCIDENTES *
TOTAL	**1.401**	**21**	**1**	**1**	**16**	**9**	**669**	**99**	**585**
Organo Central	**137**	2	-	-	-	-	69	8	58
Ejército de Tierra	**1.049**	11	1	1	5	7	529	76	419
Armada	**24**	2	-	-	1	-	5	4	12
Ejército del Aire	**115**	4	-	-	8	1	42	10	50
Casa S.M. El Rey (Guardia Real)	**76**	2	-	-	2	1	24	1	46

* Ver tabla 2.1.9.1.

2.1.1. Resumen general de los accidentes de carácter militar.
2.1.1.2. Distribución por actividad y tipo de accidente.

ACTIVIDAD	TOTAL	VEHÍCULO TERRESTRE	AERONAVE	BUQUE	PARACAI-DISTA	ARMAS Y EXPLOSIVOS	INSTRUCCIÓN DEPORTIVA	MANTENI-MIENTO	OTROS ACCIDENTES *
TOTAL	**1.401**	**21**	**1**	**1**	**16**	**9**	**669**	**99**	**585**
Maniobras o ejercicios	**158**	2	-	-	4	5	6	2	139
Instrucción o adiestramiento	**783**	-	-	1	9	1	519	2	251
Guardia de seguridad	**15**	-	-	-	-	-	-	-	15
Guardia de orden	**2**	-	-	-	-	-	-	1	1
Otras	**13**	-	-	-	-	-	-	-	13
Tiro	**4**	-	-	-	-	3	-	-	1
Actividad deportiva	**150**	-	-	-	-	-	137	-	13
Servicio de armas	**1**	-	-	-	-	-	-	-	1
Reparación de vehículos oficiales	**29**	-	-	-	-	-	-	22	7
Utilización de vehículos militares	**26**	17	1	-	-	-	-	2	6
Fuera del acuartelamiento con permiso	**1**	-	-	-	-	-	-	-	1
Utilización de transporte público	**1**	-	-	-	-	-	-	-	1
Realización de cursos militares	**21**	1	-	-	3	-	7	-	10
Trabajo diario, mantenimiento y limpieza	**197**	1	-	-	-	-	-	70	126

* Ver tabla 2.1.9.1.

2.1.1. Resumen general de los accidentes de carácter militar.
2.1.1.3. Distribución por carácter del lugar y tipo de accidente.

CARÁCTER DEL LUGAR	TOTAL	VEHÍCULO TERRESTRE	AERONAVE	BUQUE	PARACAI-DISTA	ARMAS Y EXPLOSIVOS	INSTRUCCIÓN DEPORTIVA	MANTENI-MIENTO	OTROS ACCIDENTES *
TOTAL	**1.401**	**21**	**1**	**1**	**16**	**9**	**669**	**99**	**585**
Zona Militar	**1.220**	**8**	**1**	**0**	**14**	**8**	**583**	**99**	**507**
Dormitorios	**3**	-	-	-	-	-	-	1	2
Cuerpo de guardia	**6**	-	-	-	-	-	-	-	6
Polvorines y armería	**3**	-	-	-	-	-	-	-	3
Residencia, hogares y comedores	**9**	-	-	-	-	-	1	3	5
Zonas deportivas	**342**	-	-	-	-	-	312	-	30
Campo de tiro o instrucción	**430**	6	-	-	5	8	161	3	247
Talleres	**60**	-	-	-	-	-	-	42	18
Monte, jardín	**26**	-	-	-	-	-	14	2	10
Hangares o aparcamientos	**85**	1	-	-	-	-	2	32	50
Otros	**168**	1	-	-	4	-	55	14	94
Viales	**61**	-	-	-	-	-	38	1	22
Cocinas	**12**	-	-	-	-	-	-	1	11
Buque en el puerto	**3**	-	-	-	-	-	-	-	3
Zonas de vuelo	**11**	-	1	-	5	-	-	-	5
Buque en el mar	**1**	-	-	-	-	-	-	-	1
Zona no Militar	**181**	**13**	**0**	**1**	**2**	**1**	**86**	**0**	**78**
Vías Marítimas	**8**	-	-	1	1	-	-	-	6
Zonas Deportivas	**19**	-	-	-	-	-	16	-	3
Domicilio Particular	**1**	-	-	-	-	-	1	-	-
Vía Urbana	**22**	3	-	-	-	-	11	-	8
Carretera	**13**	7	-	-	-	-	4	-	2
Otras	**118**	3	-	-	1	1	54	-	59

* Ver tabla 2.1.9.1.

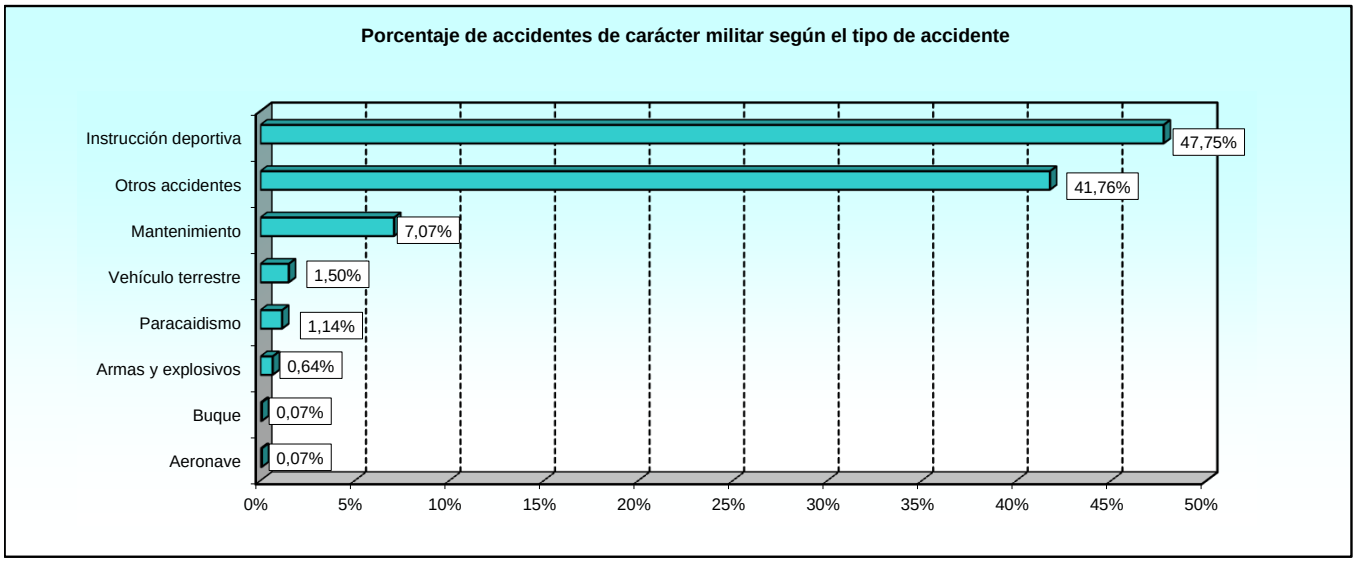

2.1.1. Resumen general de los accidentes de carácter militar.
2.1.1.4. Distribución por provincia y tipo de accidente.

PROVINCIA	TOTAL	VEHÍCULO TERRESTRE	AERONAVE	BUQUE	PARACAI-DISTA	ARMAS Y EXPLOSIVOS	INSTRUCCIÓN DEPORTIVA	MANTENI-MIENTO	OTROS ACCIDENTES *
TOTAL	**1.401**	**21**	**1**	**1**	**16**	**9**	**669**	**99**	**585**
Araba/Álava	**10**	-	-	-	-	-	5	1	4
Albacete	**13**	-	-	-	-	-	4	2	7
Alicante/Alacant	**12**	-	-	-	-	1	3	2	6
Almería	**70**	-	-	-	-	1	43	6	20
Ávila	**3**	-	-	-	-	-	-	-	3
Badajoz	**49**	-	-	-	-	-	24	2	23
Illes Balears	**34**	1	-	-	-	-	15	1	17
Burgos	**68**	-	-	-	-	-	42	1	25
Cáceres	**31**	-	-	-	-	-	24	-	7
Cádiz	**67**	-	-	-	1	-	27	5	34
Castellón/Castelló	**2**	-	-	-	-	-	-	-	2
Córdoba	**39**	-	-	-	-	-	22	2	15
A Coruña	**5**	-	-	-	-	-	-	1	4
Cuenca	**4**	2	-	-	-	-	1	-	1
Girona	**3**	-	-	-	-	-	1	-	2
Granada	**31**	-	-	-	-	-	21	2	8
Guadalajara	**8**	-	-	-	2	-	1	-	5
Huelva	**1**	1	-	-	-	-	-	-	-
Huesca	**23**	-	-	-	-	1	14	-	8
Jaén	**1**	1	-	-	-	-	-	-	-
León	**49**	-	-	-	1	1	24	3	20
Lleida	**1**	-	-	-	-	-	1	-	-
La Rioja	**3**	-	-	-	-	-	1	-	2
Lugo	**3**	-	-	-	-	-	1	-	2
Madrid	**201**	2	-	-	-	-	91	15	93
Málaga	**32**	-	-	-	-	-	11	2	19
Murcia	**56**	5	-	-	11	-	23	3	14
Navarra	**39**	1	-	-	1	-	25	2	10
Asturias	**87**	-	-	-	-	-	33	-	54
Las Palmas	**33**	1	-	-	-	-	19	6	7
Pontevedra	**41**	-	-	-	-	-	26	5	10
Salamanca	**2**	-	-	-	-	-	-	-	2
Santa Cruz de Tenerife	**9**	-	-	-	-	-	6	1	2
Cantabria	**4**	-	-	-	-	-	-	-	4
Segovia	**4**	-	-	-	-	-	1	1	2
Sevilla	**36**	1	-	-	-	-	10	5	20
Soria	**3**	-	-	-	-	-	-	-	3
Tarragona	**1**	-	-	-	-	-	-	-	1
Toledo	**20**	-	-	-	-	1	3	-	16
Valencia/València	**80**	1	-	-	-	-	52	6	21
Valladolid	**29**	-	-	-	-	-	12	6	11
Bizkaia/Vizcaya	**2**	-	-	-	-	-	1	1	-
Zamora	**1**	-	-	-	-	-	-	-	1
Zaragoza	**145**	3	-	-	-	4	65	12	61
Ceuta	**18**	-	-	-	-	-	7	3	8
Melilla	**14**	-	-	1	-	-	6	2	5
Extranjero	**13**	2	1	-	-	-	4	1	5
No consta	**1**	-	-	-	-	-	-	-	1

* Ver tabla 2.1.9.1.

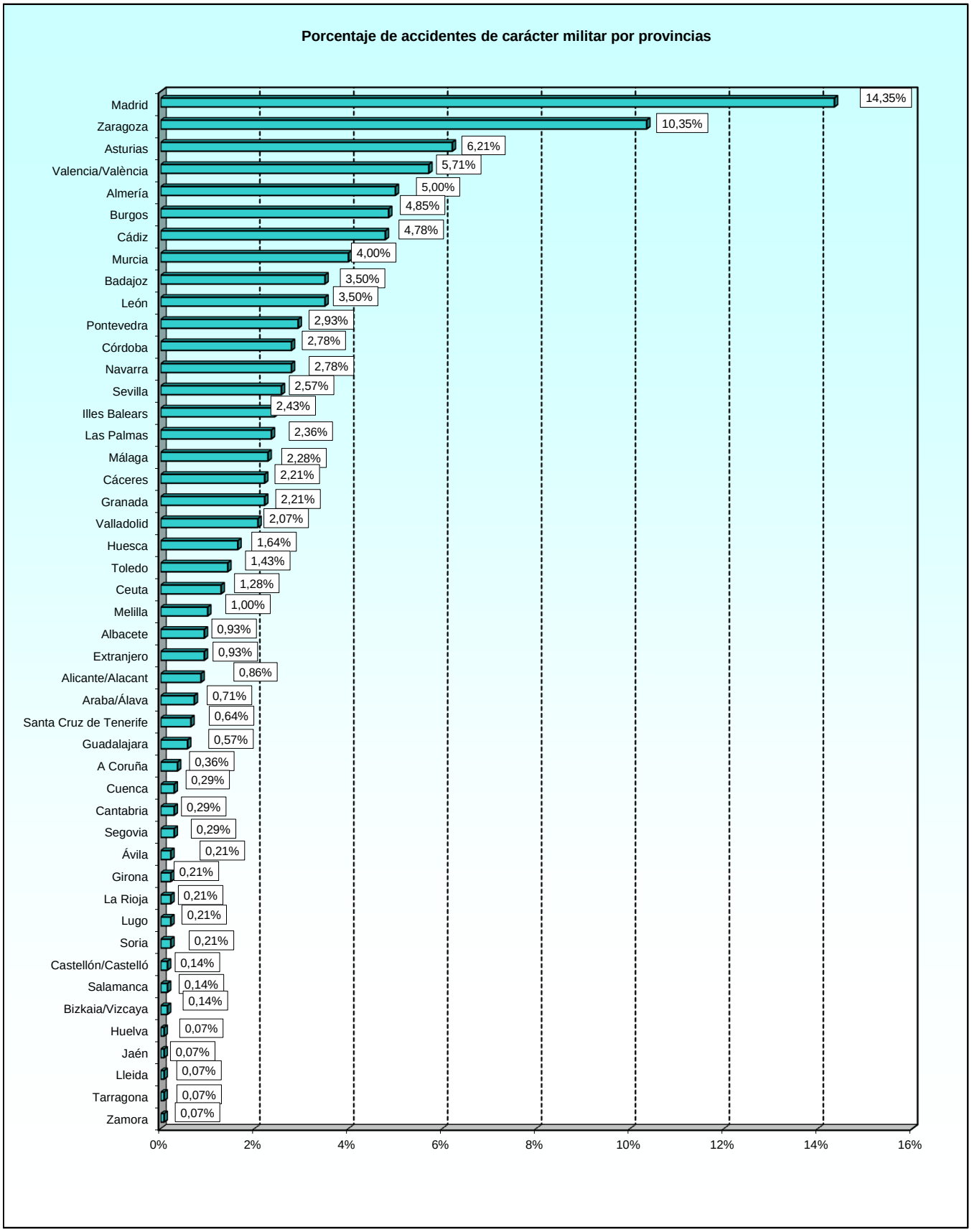
Porcentaje de accidentes de carácter militar por provincias
Madrid 14,35%
Zaragoza 10,35%
Asturias 6,21%
Valencia/València 5,71%
Almería 5,00%
Burgos 4,85%
Cádiz 4,78%
Murcia 4,00%
Badajoz 3,50%
León 3,50%
Pontevedra 2,93%
Córdoba 2,78%
Navarra 2,78%
Sevilla 2,57%
Illes Balears 2,43%
Las Palmas 2,36%
Málaga 2,28%
Cáceres 2,21%
Granada 2,21%
Valladolid 2,07%
Huesca 1,64%
Toledo 1,43%
Ceuta 1,28%
Melilla 1,00%
Albacete 0,93%
Extranjero 0,93%
Alicante/Alacant 0,86%
Araba/Álava 0,71%
Santa Cruz de Tenerife 0,64%
Guadalajara 0,57%
A Coruña 0,36%
Cuenca 0,29%
Cantabria 0,29%
Segovia 0,29%
Ávila 0,21%
Girona 0,21%
La Rioja 0,21%
Lugo 0,21%
Soria 0,21%
Castellón/Castelló 0,14%
Salamanca 0,14%
Bizkaia/Vizcaya 0,14%
Huelva 0,07%
Jaén 0,07%
Lleida 0,07%
Tarragona 0,07%
Zamora 0,07%
0%
2%
4%
6%
8%
10%
12%
14%
16%

2.1.1. Resumen general de los accidentes de carácter militar.
2.1.1.5. Distribución por el país y el tipo de accidente.

PAÍS	TOTAL	VEHÍCULO TERRESTRE	AERONAVE	BUQUE	PARACAI-DISTA	ARMAS Y EXPLOSIVOS	INSTRUCCIÓN DEPORTIVA	MANTENI-MIENTO	OTROS ACCIDENTES *
TOTAL	**1.401**	**21**	**1**	**1**	**16**	**9**	**669**	**99**	**585**
España	**1.387**	19	-	1	16	9	665	98	579
Alemania	**1**	-	-	-	-	-	-	-	1
Francia	**3**	-	-	-	-	-	2	-	1
Indonesia	**1**	-	-	-	-	-	-	1	-
Iraq	**2**	-	1	-	-	-	-	-	1
Líbano	**2**	-	-	-	-	-	1	-	1
Mali	**1**	1	-	-	-	-	-	-	-
Portugal	**1**	-	-	-	-	-	-	-	1
Letonia	**2**	1	-	-	-	-	1	-	-
No consta	**1**	-	-	-	-	-	-	-	1

* Ver tabla 2.1.9.1.

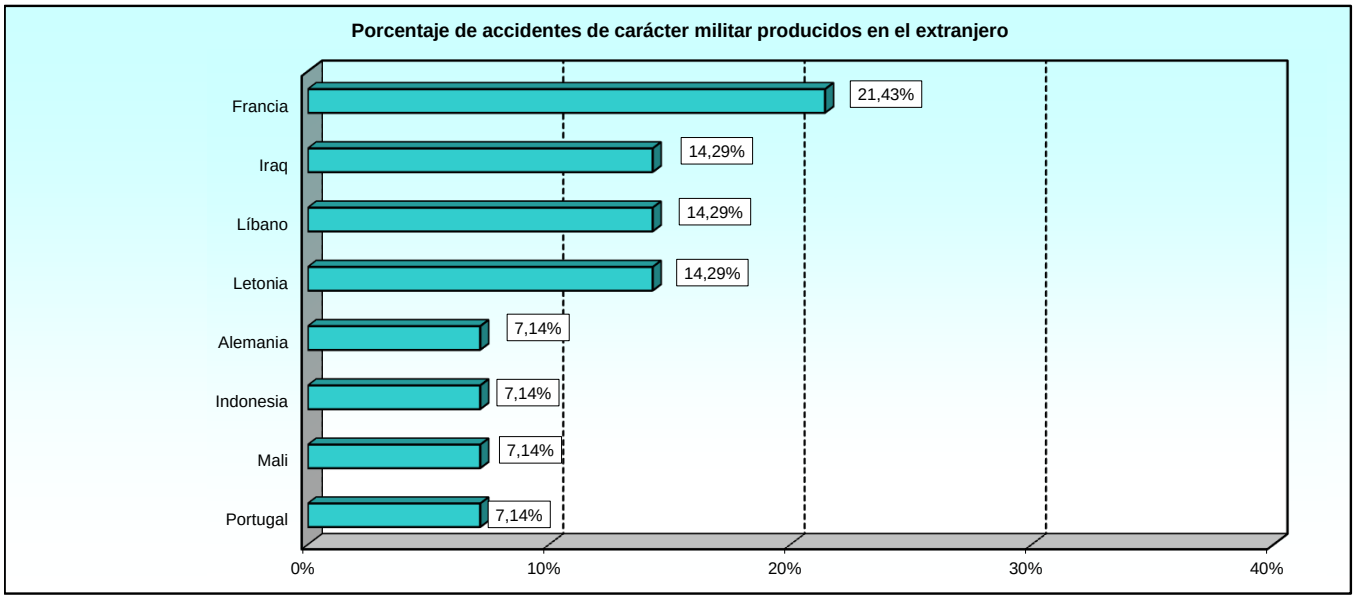

2.1.2. Accidentes con vehículo terrestre.
2.1.2.1. Distribución por tipo de vehículo y Ejército u Organismo que comunica el suceso.

TIPO DE VEHÍCULO	TOTAL	ÓRGANO CENTRAL	EJÉRCITO DE TIERRA	ARMADA	EJÉRCITO DEL AIRE	CASA DE S.M. EL REY (GUARDIA REAL)
TOTAL	**21**	**2**	**11**	**2**	**4**	**2**
Vehículo particular	**0**	-	-	-	-	-
Blindado militar	**3**	-	3	-	-	-
Camión militar	**1**	-	1	-	-	-
Autobús militar	**0**	-	-	-	-	-
Vehículo ligero militar	**9**	-	6	-	2	1
Turismo militar	**1**	-	-	-	1	-
Tractor/máquina de obras públicas militares	**3**	2	-	-	1	-
Motocicleta y ciclomotor militar	**1**	-	-	-	-	1
Bicicleta militar	**0**	-	-	-	-	-
Otros	**3**	-	1	2	-	-

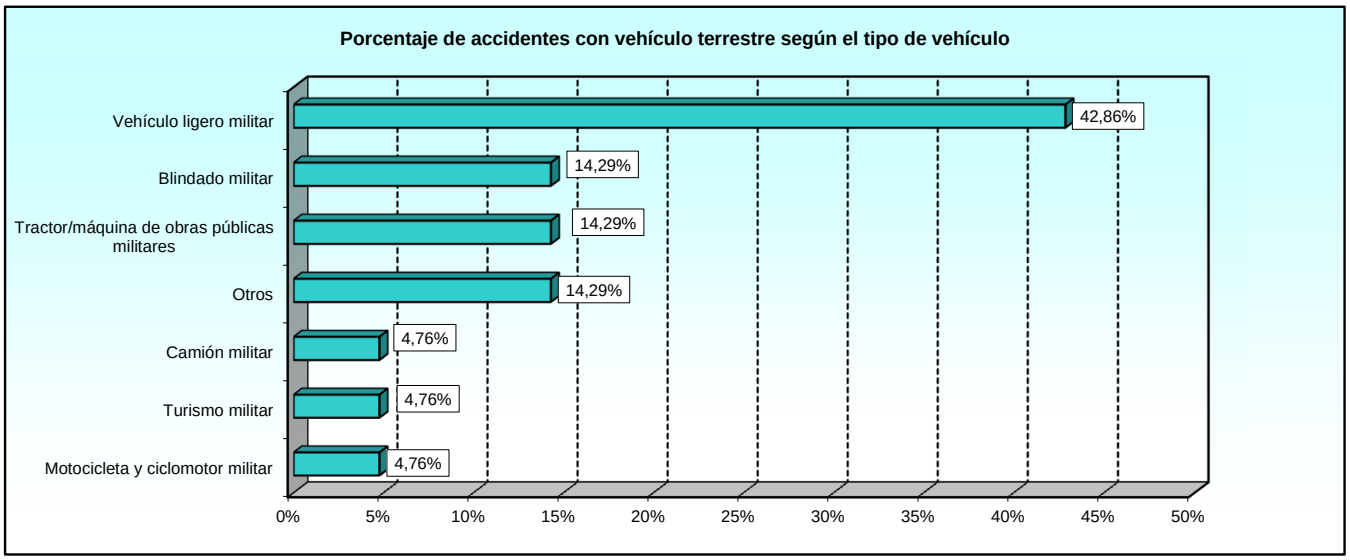

2.1.2. Accidentes con vehículo terrestre.
2.1.2.2. Distribución por tipo de vehículo y tipo de accidente.

TIPO DE VEHÍCULO	TOTAL	COLISIÓN CON OTRO VEHÍCULO	COLISIÓN CON OBSTÁCULO	ATROPELLO	SALIDA DE LA VÍA	VUELCO	OTROS
TOTAL	**21**	**9**	**2**	**0**	**1**	**6**	**3**
Vehículo particular	**0**	-	-	-	-	-	-
Blindado militar	**3**	1	-	-	-	2	-
Camión militar	**1**	-	-	-	-	1	-
Autobús militar	**0**	-	-	-	-	-	-
Vehículo ligero militar	**9**	5	-	-	1	2	1
Turismo militar	**1**	1	-	-	-	-	-
Tractor/máquina de obras públicas militares	**3**	-	1	-	-	1	1
Motocicleta y ciclomotor militar	**1**	-	-	-	-	-	1
Bicicleta militar	**0**	-	-	-	-	-	-
Otros	**3**	2	1	-	-	-	-

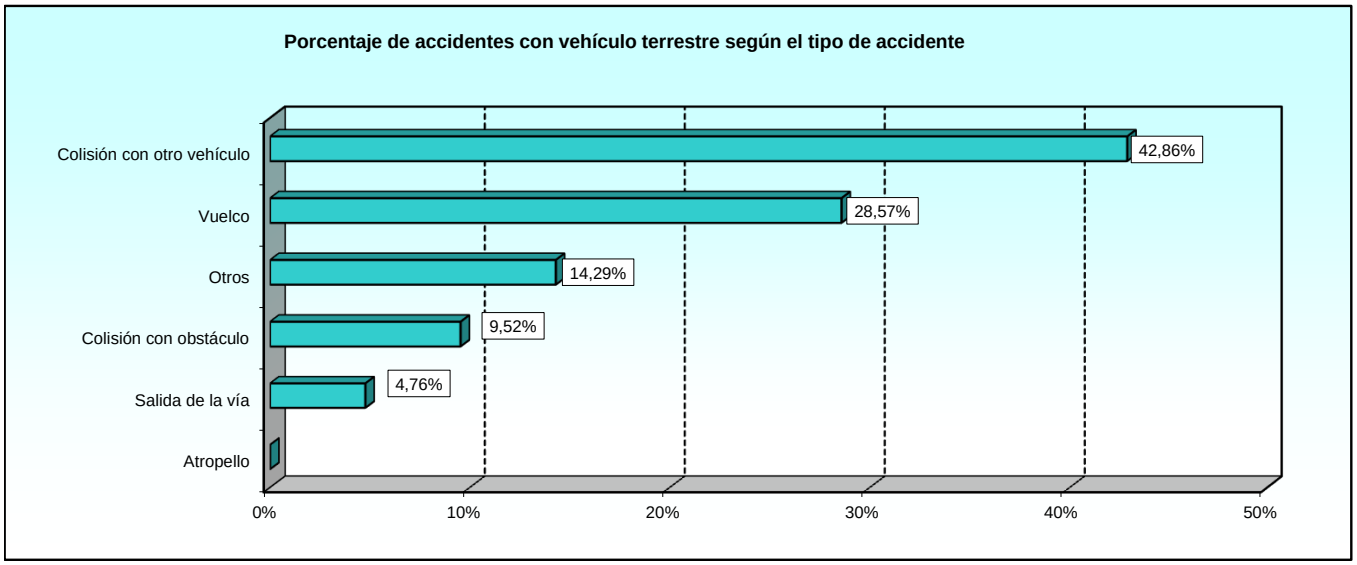

2.1.2. Accidentes con vehículo terrestre.
2.1.2.3. Distribución por tipo de vehículo y causas.

TIPO DE VEHÍCULO	TOTAL	FALLO HUMANO	FALLO MECÁNICO	MAL ESTADO DE LA VÍA	PROVOCADO POR OTRO VEHÍCULO	OTRAS CAUSAS EXTERNAS	MALAS CONDIC. CLIMATO-LÓGICAS	EXCESO VELO-CIDAD	SIN DETER-MINAR
TOTAL	**21**	**2**	**2**	**3**	**6**	**2**	**3**	**0**	**3**
Vehículo particular	**0**	-	-	-	-	-	-	-	-
Blindado militar	**3**	-	-	1	-	1	-	-	1
Camión militar	**1**	-	1	-	-	-	-	-	-
Autobús militar	**0**	-	-	-	-	-	-	-	-
Vehículo ligero militar	**9**	1	1	1	3	-	1	-	2
Turismo militar	**1**	-	-	-	1	-	-	-	-
Tractor/máquina de obras públicas militar	**3**	-	-	1	-	-	2	-	-
Motocicleta y ciclomotor militar	**1**	1	-	-	-	-	-	-	-
Bicicleta militar	**0**	-	-	-	-	-	-	-	-
Otros	**3**	-	-	-	2	1	-	-	-

2.1.2. Accidentes con vehículo terrestre.
2.1.2.4. Distribución por tipo y edad del vehículo.

TIPO DE VEHÍCULO	TOTAL	MENOS DE 5 AÑOS	ENTRE 5 Y 10 AÑOS	ENTRE 10 Y 15 AÑOS	ENTRE 15 Y 20 AÑOS	MÁS DE 20 AÑOS
TOTAL	**21**	**6**	**1**	**6**	**5**	**3**
Vehículo particular	**0**	-	-	-	-	-
Blindado militar	**3**	-	-	1	-	2
Camión militar	**1**	-	-	-	-	1
Autobús militar	**0**	-	-	-	-	-
Vehículo ligero militar	**9**	3	-	3	3	-
Turismo militar	**1**	-	-	-	1	-
Tractor/máquina de obras públicas militares	**3**	2	-	-	1	-
Motocicleta y ciclomotor militar	**1**	1	-	-	-	-
Bicicleta militar	**0**	-	-	-	-	-
Otros	**3**	-	1	2	-	-

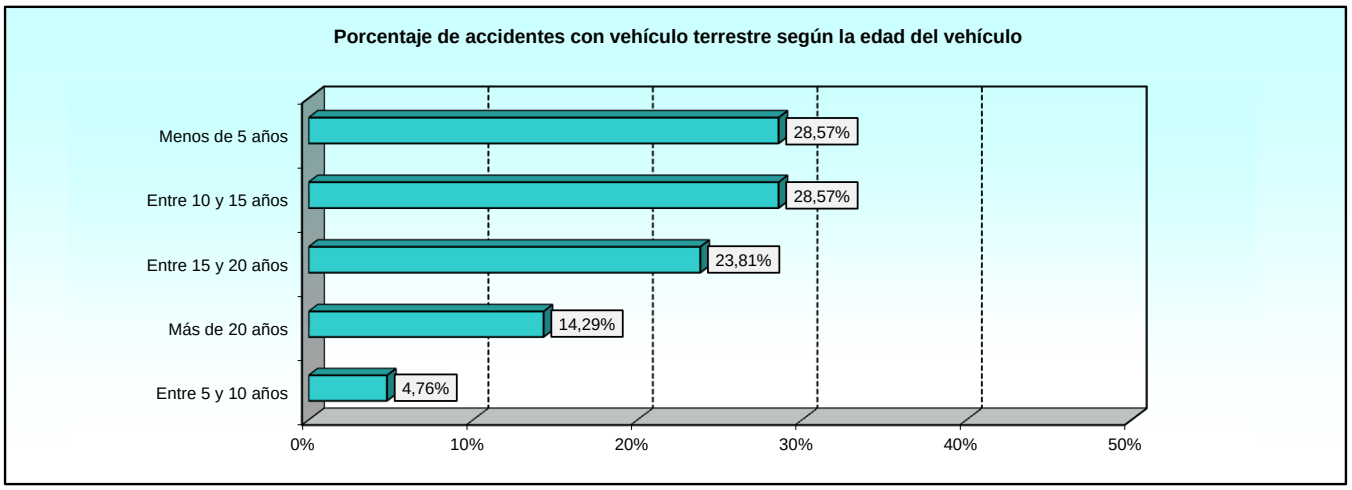

2.1.2. Accidentes con vehículo terrestre.
2.1.2.5. Distribución por tipo de vehículo y distancia recorrida.

TIPO DE VEHÍCULO	TOTAL	MENOS DE 25 KM.	ENTRE 25 Y 50 KM.	ENTRE 50 Y 100 KM.	ENTRE 100 Y 300 KM.	MÁS DE 300 KM.
TOTAL	**21**	**10**	**5**	**1**	**3**	**2**
Vehículo particular	**0**	-	-	-	-	-
Blindado militar	**3**	2	1	-	-	-
Camión militar	**1**	-	-	-	-	1
Autobús militar	**0**	-	-	-	-	-
Vehículo ligero militar	**9**	3	2	-	3	1
Turismo militar	**1**	-	-	1	-	-
Tractor/máquina de obras públicas militares	**3**	1	2	-	-	-
Motocicleta y ciclomotor militar	**1**	1	-	-	-	-
Bicicleta militar	**0**	-	-	-	-	-
Otros	**3**	3	-	-	-	-

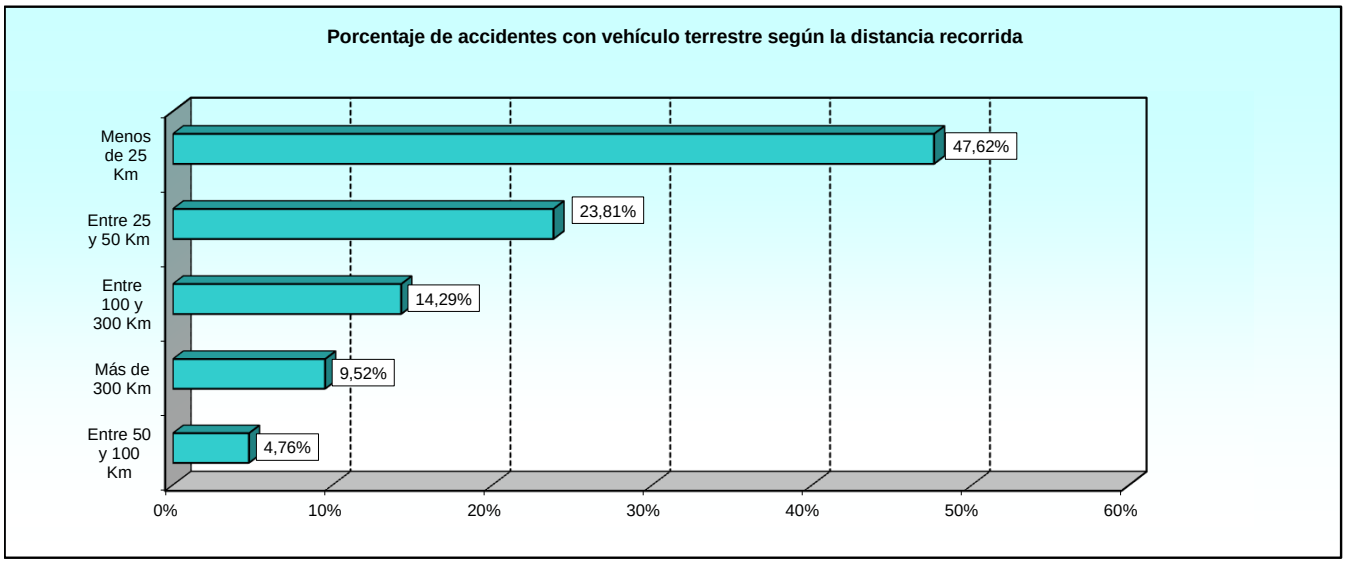

2.1.2. Accidentes con vehículo terrestre.
2.1.2.6. Distribución por tipo de vehículo y situación del mismo.

TIPO DE VEHÍCULO	TOTAL	PARADO	CIRCULANDO SOLO	CIRCULANDO EN CONVOY
TOTAL	**21**	**0**	**16**	**5**
Vehículo particular	**0**	-	-	-
Blindado militar	**3**	-	2	1
Camión militar	**1**	-	-	1
Autobús militar	**0**	-	-	-
Vehículo ligero militar	**9**	-	6	3
Turismo militar	**1**	-	1	-
Tractor/máquina de obras públicas militares	**3**	-	3	-
Motocicleta y ciclomotor militar	**1**	-	1	-
Bicicleta militar	**0**	-	-	-
Otros	**3**	-	3	-

2.1.3. Accidentes con aeronave.
2.1.3.1. Distribución por tipo de aeronave y Ejército u Organismo que comunica el suceso.

TIPO DE AERONAVE	TOTAL	ÓRGANO CENTRAL	EJÉRCITO DE TIERRA	ARMADA	EJÉRCITO DEL AIRE
TOTAL	**1**	**0**	**1**	**0**	**0**
Avión de combate	**0**	-	-	-	-
Avión de enseñanza	**0**	-	-	-	-
Avión de transporte	**0**	-	-	-	-
Helicóptero	**1**	-	1	-	-
Otro tipo de aeronave	**0**	-	-	-	-

2.1.3. Accidentes con aeronave.
2.1.3.2. Distribución por tipo de aeronave y lugar del accidente.

TIPO DE AERONAVE	TOTAL	EN TIERRA	RODAJE	DESPEGUE	VUELO	VUELO ESTACIONARIO	ATERRIZAJE	OTROS
TOTAL	**1**	**1**	**0**	**0**	**0**	**0**	**0**	**0**
Avión de combate	**0**	-	-	-	-	-	-	-
Avión de enseñanza	**0**	-	-	-	-	-	-	-
Avión de transporte	**0**	-	-	-	-	-	-	-
Helicóptero	**1**	1	-	-	-	-	-	-
Otro tipo de aeronave	**0**	-	-	-	-	-	-	-

2.1.3. Accidentes con aeronave.
2.1.3.3. Distribución por tipo y edad de la aeronave.

TIPO DE AERONAVE	TOTAL	MENOS DE 1 AÑO	ENTRE 1 Y 5 AÑOS	ENTRE 5 Y 10 AÑOS	MÁS DE 10 AÑOS
TOTAL	**1**	**0**	**0**	**0**	**1**
Avión de combate	**0**	-	-	-	-
Avión de enseñanza	**0**	-	-	-	-
Avión de transporte	**0**	-	-	-	-
Helicóptero	**1**	-	-	-	1
Otro tipo de aeronave	**0**	-	-	-	-

2.1.3. Accidentes con aeronave.
2.1.3.4. Distribución por tipo de aeronave y última revisión.

TIPO DE AERONAVE	TOTAL	MENOS DE 100 HORAS	ENTRE 200 Y 400 HORAS	ENTRE 400 Y 600 HORAS	MÁS DE 600 HORAS
TOTAL	**1**	**1**	**0**	**0**	**0**
Avión de combate	**0**	-	-	-	-
Avión de enseñanza	**0**	-	-	-	-
Avión de transporte	**0**	-	-	-	-
Helicóptero	**1**	1	-	-	-
Otro tipo de aeronave	**0**	-	-	-	-

2.1.3. Accidentes con aeronave.
2.1.3.5. Distribución por tipo de aeronave y tiempo de posesión del titulo.

TIPO DE AERONAVE	TOTAL	MENOS DE 3 AÑOS	DE 3 A 10 AÑOS	DE 10 A 20 AÑOS	MÁS DE 20 AÑOS
TOTAL	**1**	**0**	**0**	**1**	**0**
Avión de combate	**0**	-	-	-	-
Avión de enseñanza	**0**	-	-	-	-
Avión de transporte	**0**	-	-	-	-
Helicóptero	**1**	-	-	1	-
Otro tipo de aeronave	**0**	-	-	-	-

2.1.3. Accidentes con aeronave.
2.1.3.6. Distribución por tipo de aeronave y horas de vuelo totales del piloto.

TIPO DE AERONAVE	TOTAL	MENOS DE 500 H.	DE 500 A 1.000 H.	DE 1.000 A 2.000 H.	DE 2.000 A 4.000 H.	MÁS DE 4.000 H.
TOTAL	**1**	**0**	**0**	**0**	**1**	**0**
Avión de combate	**0**	-	-	-	-	-
Avión de enseñanza	**0**	-	-	-	-	-
Avión de transporte	**0**	-	-	-	-	-
Helicóptero	**1**	-	-	-	1	-
Otro tipo de aeronave	**0**	-	-	-	-	-

2.1.3. Accidentes con aeronave.
2.1.3.7. Distribución por tipo de aeronave y horas de vuelo del piloto en este tipo de avión.

TIPO DE AERONAVE	TOTAL	MENOS DE 50 HORAS	DE 50 A 200 HORAS	DE 200 A 1.000 HORAS	MÁS DE 1.000 HORAS
TOTAL	**1**	**0**	**0**	**0**	**1**
Avión de combate	**0**	-	-	-	-
Avión de enseñanza	**0**	-	-	-	-
Avión de transporte	**0**	-	-	-	-
Helicóptero	**1**	-	-	-	1
Otro tipo de aeronave	**0**	-	-	-	-

2.1.4. Accidentes con buque o embarcación.
2.1.4.1. Distribución por tipo de buque o embarcación y naturaleza del accidente.

TIPO DE BUQUE O EMBARCACIÓN	TOTAL	GOLPE DE MAR	MANIOBRA	INCENCIO	INUNDA-CIÓN	PALOS Y VERGAS	EQUIP. ELECTR.	SIST. MECÁN. O ELECTR.	NAUFRA-GIO	HOMBRE AL MAR
TOTAL	**1**	**1**	**0**	**0**	**0**	**0**	**0**	**0**	**0**	**0**
Portaaviones	**0**	-	-	-	-	-	-	-	-	-
Submarino	**0**	-	-	-	-	-	-	-	-	-
Escolta	**0**	-	-	-	-	-	-	-	-	-
Buque Anfibio	**0**	-	-	-	-	-	-	-	-	-
Dragaminas	**0**	-	-	-	-	-	-	-	-	-
Buque Logístico	**0**	-	-	-	-	-	-	-	-	-
Buque Científico	**0**	-	-	-	-	-	-	-	-	-
Buque Escuela	**0**	-	-	-	-	-	-	-	-	-
Tren Naval	**0**	-	-	-	-	-	-	-	-	-
Otros	**0**	-	-	-	-	-	-	-	-	-
Bote	**0**	-	-	-	-	-	-	-	-	-
Zodiac	**1**	1	-	-	-	-	-	-	-	-
Patrullero	**0**	-	-	-	-	-	-	-	-	-
Corbeta	**0**	-	-	-	-	-	-	-	-	-
Fragata	**0**	-	-	-	-	-	-	-	-	-
Cazaminas	**0**	-	-	-	-	-	-	-	-	-
Buque de Salvamento y Rescate	**0**	-	-	-	-	-	-	-	-	-
Petrolero	**0**	-	-	-	-	-	-	-	-	-
Buque Auxiliar	**0**	-	-	-	-	-	-	-	-	-
Barcaza de Desembarco	**0**	-	-	-	-	-	-	-	-	-
Remolcador	**0**	-	-	-	-	-	-	-	-	-

2.1.4. Accidentes con buque o embarcación.
2.1.4.2. Distribución por tipo de buque o embarcación y estado de la mar y otras aguas.

TIPO DE BUQUE O EMBARCACIÓN	TOTAL	ARBO-LADA	MUY GRUESA	GRUESA	FUERTE MAREJADA	MARE-JADA	MAREJA-DILLA	RIZADA	LLANA
TOTAL	**1**	**0**	**0**	**0**	**1**	**0**	**0**	**0**	**0**
Portaaviones	**0**	-	-	-	-	-	-	-	-
Submarino	**0**	-	-	-	-	-	-	-	-
Escolta	**0**	-	-	-	-	-	-	-	-
Buque Anfibio	**0**	-	-	-	-	-	-	-	-
Dragaminas	**0**	-	-	-	-	-	-	-	-
Buque Logístico	**0**	-	-	-	-	-	-	-	-
Buque Científico	**0**	-	-	-	-	-	-	-	-
Buque Escuela	**0**	-	-	-	-	-	-	-	-
Tren Naval	**0**	-	-	-	-	-	-	-	-
Otros	**0**	-	-	-	-	-	-	-	-
Botes	**0**	-	-	-	-	-	-	-	-
Zodiac	**1**	-	-	-	1	-	-	-	-
Patrullero	**0**	-	-	-	-	-	-	-	-
Corbeta	**0**	-	-	-	-	-	-	-	-
Fragata	**0**	-	-	-	-	-	-	-	-
Cazaminas	**0**	-	-	-	-	-	-	-	-
Buque de Salvamento y Rescate	**0**	-	-	-	-	-	-	-	-
Petrolero	**0**	-	-	-	-	-	-	-	-
Buque Auxiliar	**0**	-	-	-	-	-	-	-	-
Barcaza de Desembarco	**0**	-	-	-	-	-	-	-	-
Remolcador	**0**	-	-	-	-	-	-	-	-

2.1.4. Accidentes con buque o embarcación.
2.1.4.3. Distribución por tipo de buque o embarcación y visibilidad.

TIPO DE BUQUE O EMBARCACIÓN	TOTAL	BUENA	MALA	REDUCIDA
TOTAL	**1**	**1**	**0**	**0**
Portaaviones	**0**	-	-	-
Submarino	**0**	-	-	-
Escolta	**0**	-	-	-
Buque Anfibio	**0**	-	-	-
Dragaminas	**0**	-	-	-
Buque Logístico	**0**	-	-	-
Buque Científico	**0**	-	-	-
Buque Escuela	**0**	-	-	-
Tren Naval	**0**	-	-	-
Otros	**0**	-	-	-
Botes	**0**	-	-	-
Zodiac	**1**	1	-	-
Patrullero	**0**	-	-	-
Corbeta	**0**	-	-	-
Fragata	**0**	-	-	-
Cazaminas	**0**	-	-	-
Buque de Salvamento y Rescate	**0**	-	-	-
Petrolero	**0**	-	-	-
Buque Auxiliar	**0**	-	-	-
Barcaza de Desembarco	**0**	-	-	-
Remolcador	**0**	-	-	-

2.1.4. Accidentes con buque o embarcación.
2.1.4.4. Distribución por tipo de buque o embarcación y alistamiento.

TIPO DE BUQUE O EMBARCACIÓN	TOTAL	BABOR	VIGILANCIA	ZAFARRANCHO
TOTAL	**1**	**0**	**1**	**0**
Portaaviones	**0**	-	-	-
Submarino	**0**	-	-	-
Escolta	**0**	-	-	-
Buque Anfibio	**0**	-	-	-
Dragaminas	**0**	-	-	-
Buque Logístico	**0**	-	-	-
Buque Científico	**0**	-	-	-
Buque Escuela	**0**	-	-	-
Tren Naval	**0**	-	-	-
Otros	**0**	-	-	-
Botes	**0**	-	-	-
Zodiac	**1**	-	1	-
Patrullero	**0**	-	-	-
Corbeta	**0**	-	-	-
Fragata	**0**	-	-	-
Cazaminas	**0**	-	-	-
Buque de Salvamento y Rescate	**0**	-	-	-
Petrolero	**0**	-	-	-
Buque Auxiliar	**0**	-	-	-
Barcaza de Desembarco	**0**	-	-	-
Remolcador	**0**	-	-	-

2.1.5. Accidentes con paracaídas.
2.1.5.1. Distribución por tipo de salto y paracaídas y naturaleza del accidente.

Tabla 1/2

TIPO DE SALTO Y PARACAIDAS	TOTAL	ARRASTRE EN TIERRA	ENGANCHE AVIÓN	FALTA DE APERTURA	APERTURA DEFECTUOSA
TOTAL	**16**	**0**	**0**	**0**	**0**
Manual con paracaídas cuadrado	**5**	-	-	-	-
Manual con paracaídas redondo	**0**	-	-	-	-
Manual con paracaídas direccional	**0**	-	-	-	-
Manual con paracaídas no direccional	**0**	-	-	-	-
HALO/HAHO	**0**	-	-	-	-
Automático	**11**	-	-	-	-

2.1.5. Accidentes con paracaídas.
2.1.5.1. Distribución por tipo de salto y paracaídas y naturaleza del accidente.

Tabla 2/2

TIPO DE SALTO Y PARACAIDAS	ENGANCHE CON CINTA EXTRAC.	AHOGADO EN AGUA	DESCENSO NORMAL Y LESIÓN AL TOCAR TIERRA	CAÍDA SOBRE OBSTÁCULO	OTROS
TOTAL	**1**	**1**	**12**	**0**	**2**
Manual con paracaídas cuadrado	-	-	5	-	-
Manual con paracaídas redondo	-	-	-	-	-
Manual con paracaídas direccional	-	-	-	-	-
Manual con paracaídas no direccional	-	-	-	-	-
HALO/HAHO	-	-	-	-	-
Automático	1	1	7	-	2

2.1.5. Accidentes con paracaídas.
2.1.5.2. Distribución por tipo de salto y paracaídas y causas del accidente.

TIPO DE SALTO Y PARACAIDAS	TOTAL	FALLO HUMANO	FALLO DEL MATERIAL	CAUSAS METEREOLÓGICAS	SIN DETERMINAR
TOTAL	**16**	**6**	**0**	**1**	**9**
Manual con paracaídas cuadrado	**5**	3	-	-	2
Manual con paracaídas redondo	**0**	-	-	-	-
Manual con paracaídas direccional	**0**	-	-	-	-
Manual con paracaídas no direccional	**0**	-	-	-	-
HALO/HAHO	**0**	-	-	-	-
Automático	**11**	3	-	1	7

2.1.5. Accidentes con paracaídas.
2.1.5.3. Distribución por tipo de salto y paracaídas y finalidad del salto.

TIPO DE SALTO Y PARACAIDAS	TOTAL	INSTRUCCIÓN	MANIOBRAS EN ESPAÑA	MANIOBRAS EN EL EXTRANJERO	EXHIBICIÓN	COMPETICIÓN
TOTAL	**16**	**13**	**1**	**0**	**1**	**1**
Manual con paracaídas cuadrado	**5**	2	1	-	1	1
Manual con paracaídas redondo	**0**	-	-	-	-	-
Manual con paracaídas direccional	**0**	-	-	-	-	-
Manual con paracaídas no direccional	**0**	-	-	-	-	-
HALO/HAHO	**0**	-	-	-	-	-
Automático	**11**	11	-	-	-	-

2.1.5. Accidentes con paracaídas.
2.1.5.4. Distribución por tipo de salto y paracaídas y visibilidad.

TIPO DE SALTO Y PARACAIDAS	TOTAL	DÍA	NOCHE	CREPÚSCULO
TOTAL	**16**	**16**	**0**	**0**
Manual con paracaídas cuadrado	**5**	5	-	-
Manual con paracaídas redondo	**0**	-	-	-
Manual con paracaídas direccional	**0**	-	-	-
Manual con paracaídas no direccional	**0**	-	-	-
HALO/HAHO	**0**	-	-	-
Automático	**11**	11	-	-

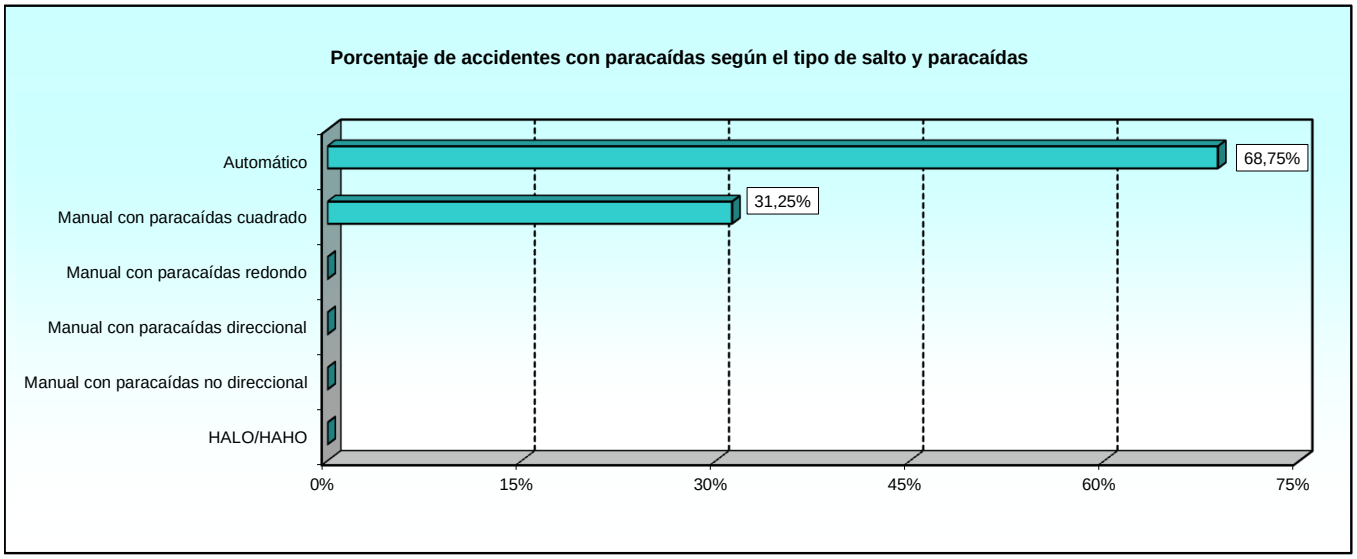

2.1.6. Accidentes con armas y explosivos.
2.1.6.1. Distribución por el tipo de arma o explosivo y el Ejército u Organismo que comunica el suceso.

TIPO DE ARMA O EXPLOSIVO	TOTAL	ÓRGANO CENTRAL	EJÉRCITO DE TIERRA	ARMADA	EJÉRCITO DEL AIRE	CASA DE S.M. EL REY (GUARDIA REAL)
TOTAL	**9**	**0**	**7**	**0**	**1**	**1**
Arma blanca	**0**	-	-	-	-	-
Pistola	**0**	-	-	-	-	-
Botes/Candelas	**0**	-	-	-	-	-
Fusil	**1**	-	-	-	1	-
Granada de mano	**0**	-	-	-	-	-
Ametralladora	**3**	-	2	-	-	1
Mortero	**0**	-	-	-	-	-
Lanzagranadas	**2**	-	2	-	-	-
Misil	**0**	-	-	-	-	-
Cañón	**0**	-	-	-	-	-
Pistola de señales	**0**	-	-	-	-	-
Explosivos, minas	**2**	-	2	-	-	-
Manejo de munición	**0**	-	-	-	-	-
Otras armas o artificios	**1**	-	1	-	-	-
Arma de caza	**0**	-	-	-	-	-
Armas tiro olímpico	**0**	-	-	-	-	-
Subfusil	**0**	-	-	-	-	-

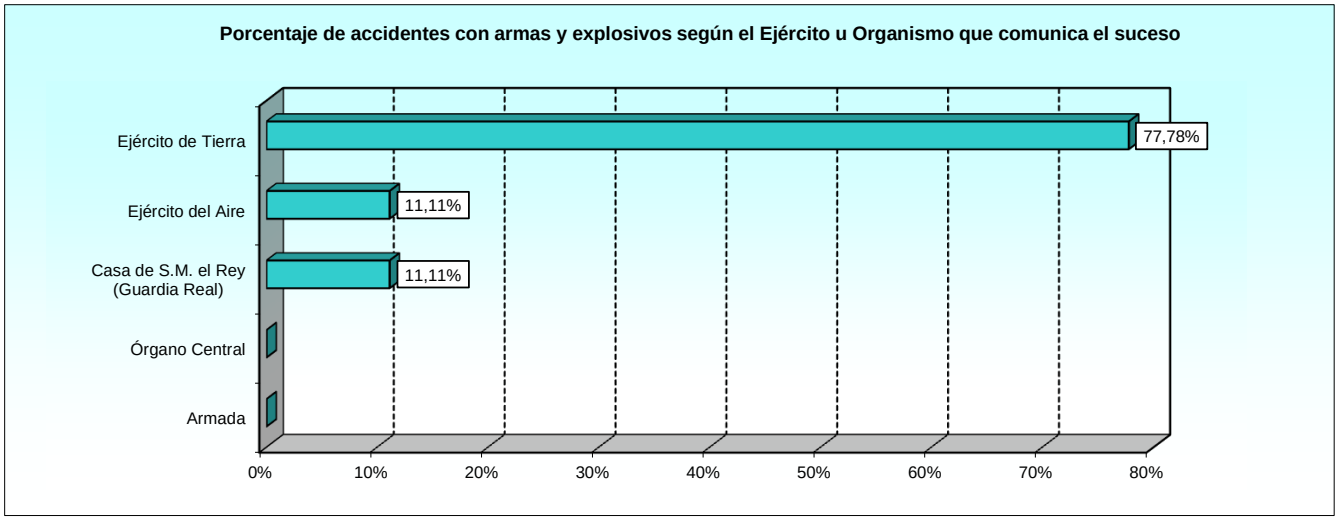

2.1.6. Accidentes con armas y explosivos.
2.1.6.2. Distribución por el tipo de arma o explosivo y las posibles causas del accidente.

TIPO DE ARMA O EXPLOSIVO	TOTAL	FALLO HUMANO	FALLO DEL ARMA	FALLO MUNICIÓN	OTROS	SIN DETERMINAR
TOTAL	**9**	**1**	**0**	**2**	**5**	**1**
Arma blanca	**0**	-	-	-	-	-
Pistola	**0**	-	-	-	-	-
Botes/Candelas	**0**	-	-	-	-	-
Fusil	**1**	-	-	-	1	-
Granada de mano	**0**	-	-	-	-	-
Ametralladora	**3**	-	-	2	1	-
Mortero	**0**	-	-	-	-	-
Lanzagranadas	**2**	1	-	-	1	-
Misil	**0**	-	-	-	-	-
Cañón	**0**	-	-	-	-	-
Pistola de señales	**0**	-	-	-	-	-
Explosivos, minas	**2**	-	-	-	1	1
Manejo de munición	**0**	-	-	-	-	-
Otras armas o artificios	**1**	-	-	-	1	-
Arma de caza	**0**	-	-	-	-	-
Armas tiro olímpico	**0**	-	-	-	-	-
Subfusil	**0**	-	-	-	-	-

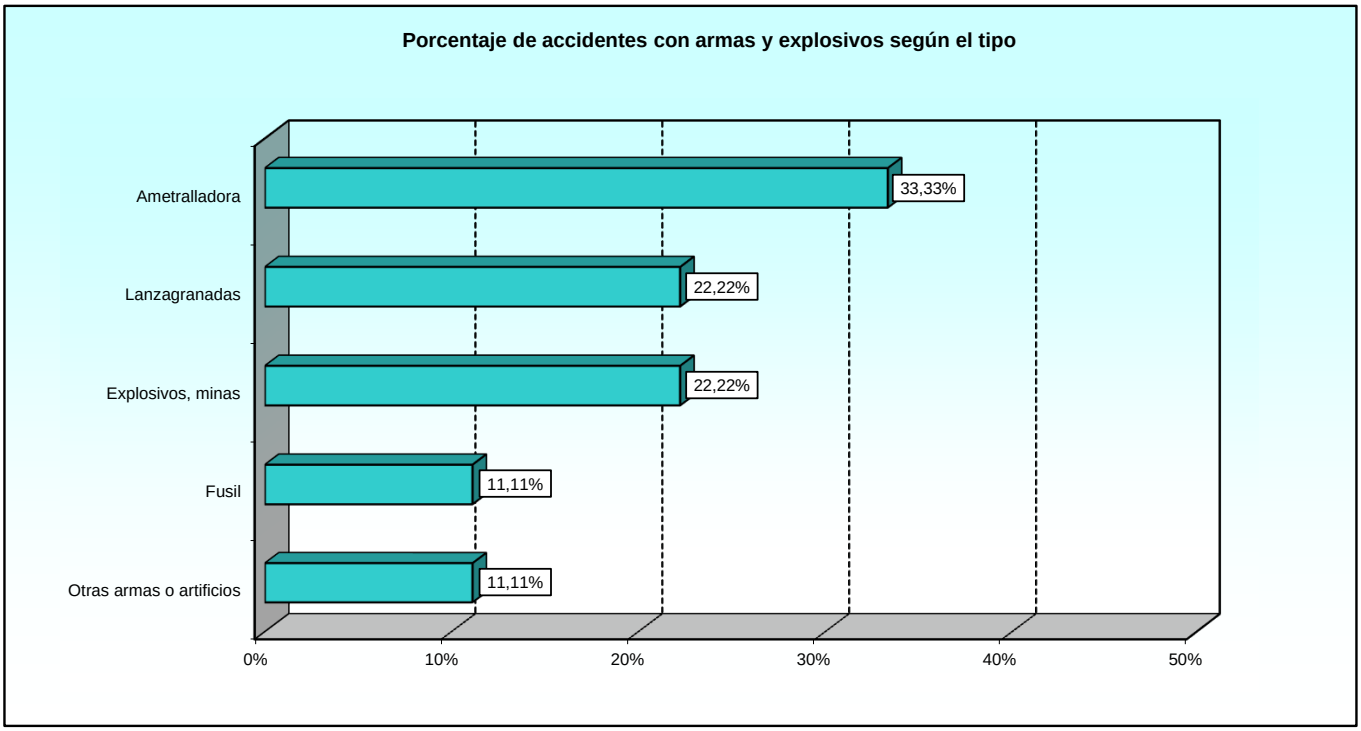

2.1.7. Accidentes en prácticas deportivas.
2.1.7.1. Distribución por el tipo de deporte que se practicaba y Ejército u Organismo que comunica el suceso.

TIPO DE DEPORTE	TOTAL	ÓRGANO CENTRAL	EJÉRCITO DE TIERRA	ARMADA	EJÉRCITO DEL AIRE	CASA DE S.M. EL REY (GUARDIA REAL)
TOTAL	**669**	**69**	**529**	**5**	**42**	**24**
Gimnasia	**167**	22	143	-	1	1
Deportes náuticos y acuáticos	**4**	1	1	-	2	-
Artes marciales	**11**	1	7	-	-	3
Equitación	**2**	-	2	-	-	-
Carreras	**256**	20	208	3	18	7
Atletismo	**14**	7	6	-	1	-
Fútbol	**19**	2	14	1	2	-
Baloncesto	**5**	-	5	-	-	-
Balonmano	**0**	-	-	-	-	-
Esquí/Escalada	**10**	-	5	-	2	3
Deportes aéreos/aeronáuticos	**0**	-	-	-	-	-
Pista de aplicación	**30**	3	22	-	5	-
Otra actividad	**76**	9	58	-	7	2
Pruebas físicas oficiales individuales	**66**	4	49	1	4	8
Pruebas físicas oficiales colectivas, UCO	**9**	-	9	-	-	-

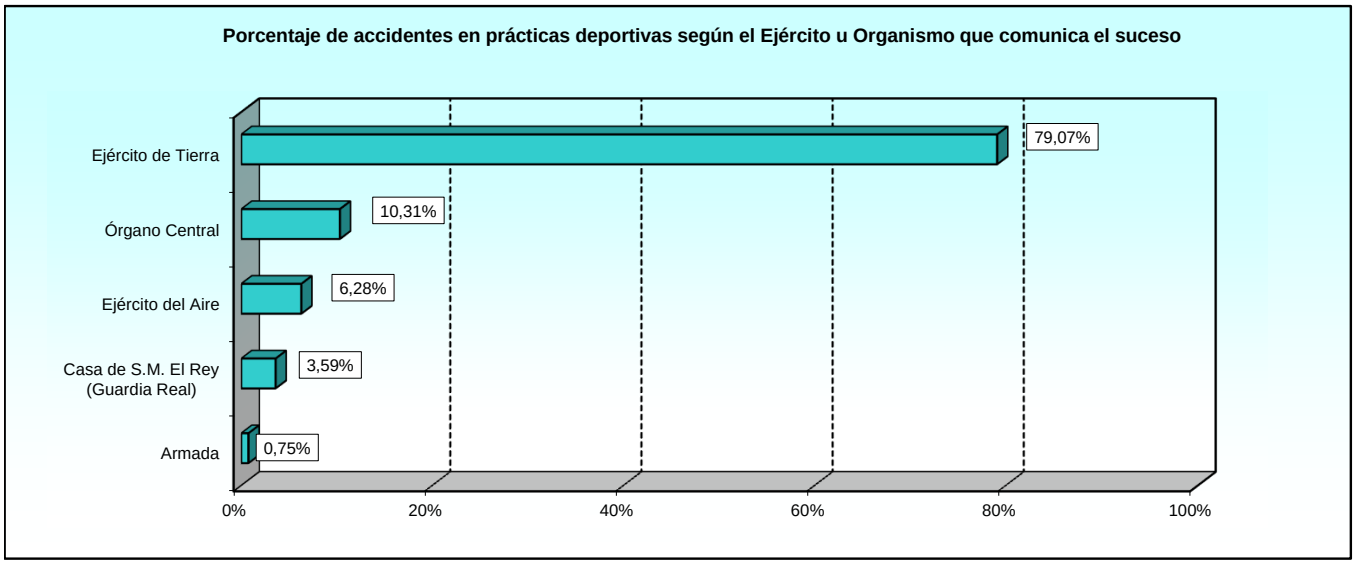

2.1.7. Accidentes en prácticas deportivas.
2.1.7.2. Distribución por el tipo de deporte que se practicaba y la causa del accidente.

TIPO DE DEPORTE	TOTAL	FALLO FUNCIONAL POR ESFUERZO	TRAUMATISMO DEPORTIVO	FALLO DEL MATERIAL	AGRESIÓN O GOLPE DE TERCEROS	INSTALACIÓN EN MAL ESTADO
TOTAL	**669**	**186**	**467**	**2**	**6**	**8**
Gimnasia	**167**	48	118	-	-	1
Deportes náuticos y acuáticos	**4**	1	2	-	-	1
Artes marciales	**11**	1	7	-	3	-
Equitación	**2**	-	2	-	-	-
Carreras	**256**	60	192	-	1	3
Atletismo	**14**	6	8	-	-	-
Fútbol	**19**	1	18	-	-	-
Baloncesto	**5**	-	5	-	-	-
Balonmano	**0**	-	-	-	-	-
Esquí/Escalada	**10**	3	6	1	-	-
Deportes aéreos/aeronáuticos	**0**	-	-	-	-	-
Pista de aplicación	**30**	12	18	-	-	-
Otra actividad	**76**	29	44	1	2	-
Pruebas físicas oficiales individuales	**66**	19	44	-	-	3
Pruebas físicas oficiales colectivas, UC	**9**	6	3	-	-	-

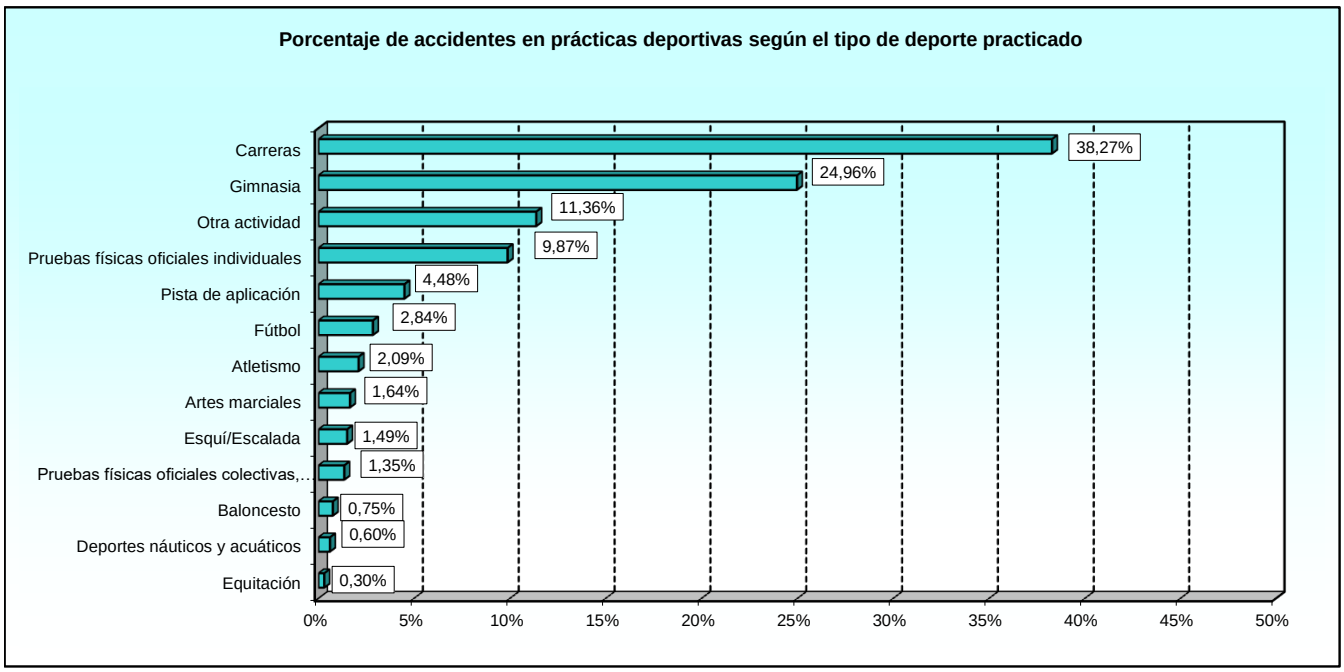

2.1.8. Accidentes de mantenimiento.
2.1.8.1. Distribución por el tipo de actividad y Ejército u Organismo que comunica el suceso.

TIPO DE ACTIVIDAD	TOTAL	ÓRGANO CENTRAL	EJÉRCITO DE TIERRA	ARMADA	EJÉRCITO DEL AIRE	CASA DE S.M. EL REY (GUARDIA REAL)
TOTAL	**99**	**8**	**76**	**4**	**10**	**1**
Primer escalón	**31**	2	25	1	2	1
Segundo escalón	**32**	5	26	-	1	-
Mantenimiento general	**36**	1	25	3	7	-

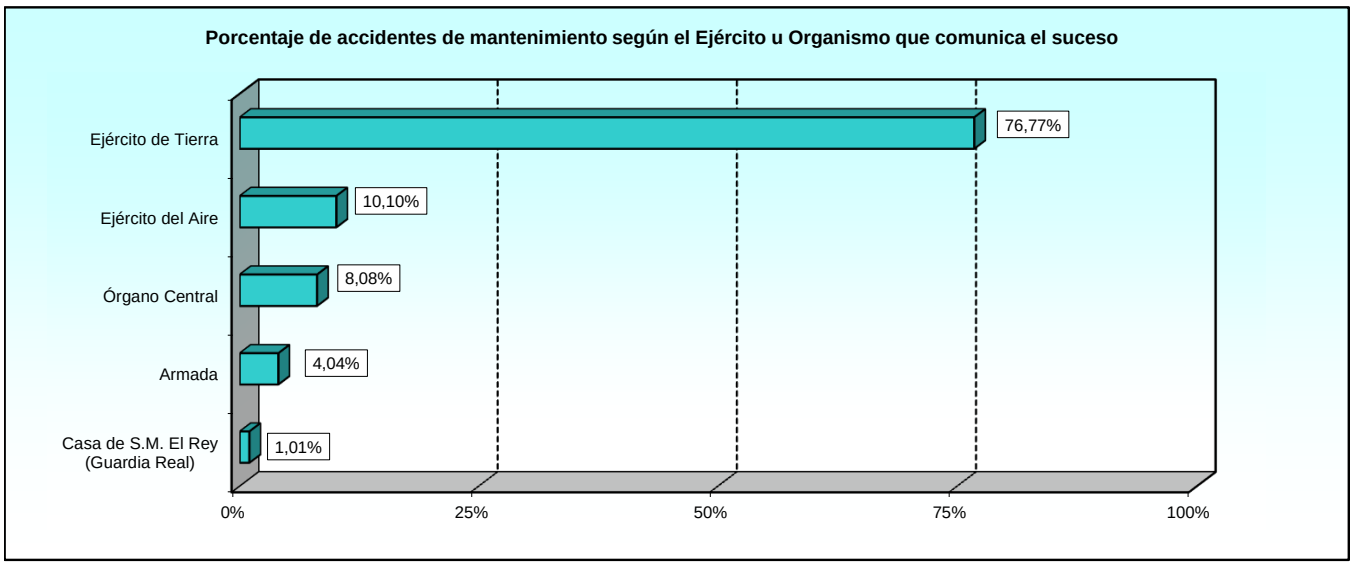

2.1.8. Accidentes de mantenimiento.
2.1.8.2. Distribución por el tipo de actividad y causas.

Tabla 1/2

TIPO DE ACTIVIDAD	TOTAL	OBJETO CONTUNDENTE	OBJETO CORTANTE O PUNZANTE	CAÍDA AL MISMO NIVEL	CAÍDA A DISTINTO NIVEL	GOLPE, APLASTAM. O TORCEDURA
TOTAL	**99**	**9**	**9**	**2**	**9**	**37**
Primer escalón	**31**	4	1	1	4	13
Segundo escalón	**32**	5	3	1	4	11
Mantenimiento general	**36**	-	5	-	1	13

2.1.8. Accidentes de mantenimiento.
2.1.8.2. Distribución por el tipo de actividad y causas.

Tabla 2/2

TIPO DE ACTIVIDAD	QUEMADURA POR EL FUEGO O EL CALOR	CHISPA O VIRUTA	DESCARGA ELÉCTRICA	FALLO FUNCIONAL POR ESFUERZO	SUSTANCIAS ABRASIVAS - CORROSIVAS	OTRAS
TOTAL	**1**	**3**	**0**	**20**	**0**	**9**
Primer escalón	-	2	-	5	-	1
Segundo escalón	1	1	-	5	-	1
Mantenimiento general	-	-	-	10	-	7

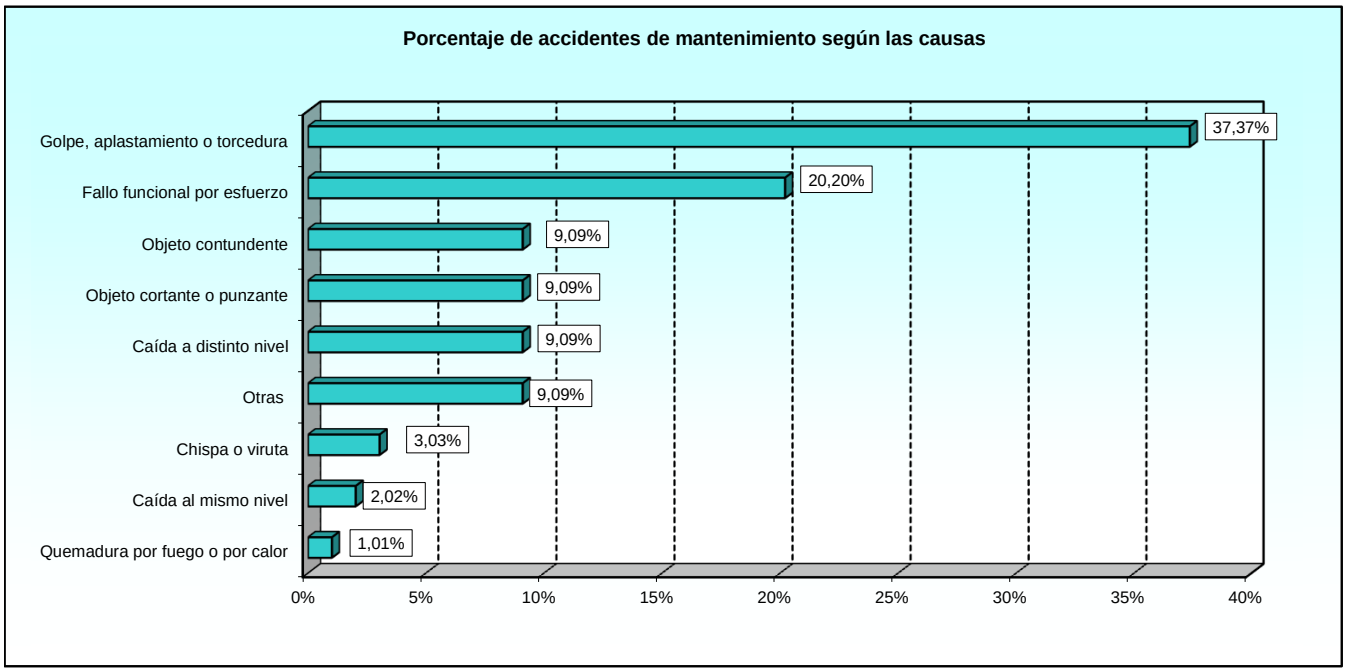

2.1.9. Otros accidentes de carácter militar.
2.1.9.1. Distribución por el tipo de accidente y Ejército u Organismo que comunica el suceso.

TIPO DE ACCIDENTE	TOTAL	ÓRGANO CENTRAL	EJÉRCITO DE TIERRA	ARMADA	EJÉRCITO DEL AIRE	CASA DE S.M. EL REY (GUARDIA REAL)
TOTAL	**585**	**58**	**419**	**12**	**50**	**46**
Ahogado	**1**	-	1	-	-	-
Caidas	**267**	27	193	7	26	14
Por objetos contundentes	**82**	9	56	1	11	5
Incendios	**1**	-	1	-	-	-
Catástrofes	**1**	1	-	-	-	-
Atropello	**8**	-	4	1	3	-
Otros de servicio	**91**	8	61	3	8	11
Golpeado/corneado/mordido por animales	**10**	2	-	-	-	8
Orden cerrado	**21**	3	14	-	2	2
Orden de combate	**60**	-	57	-	-	3
Instrucción con material	**42**	8	31	-	-	3
Intoxicación por agentes químicos/gases	**1**	-	1	-	-	-

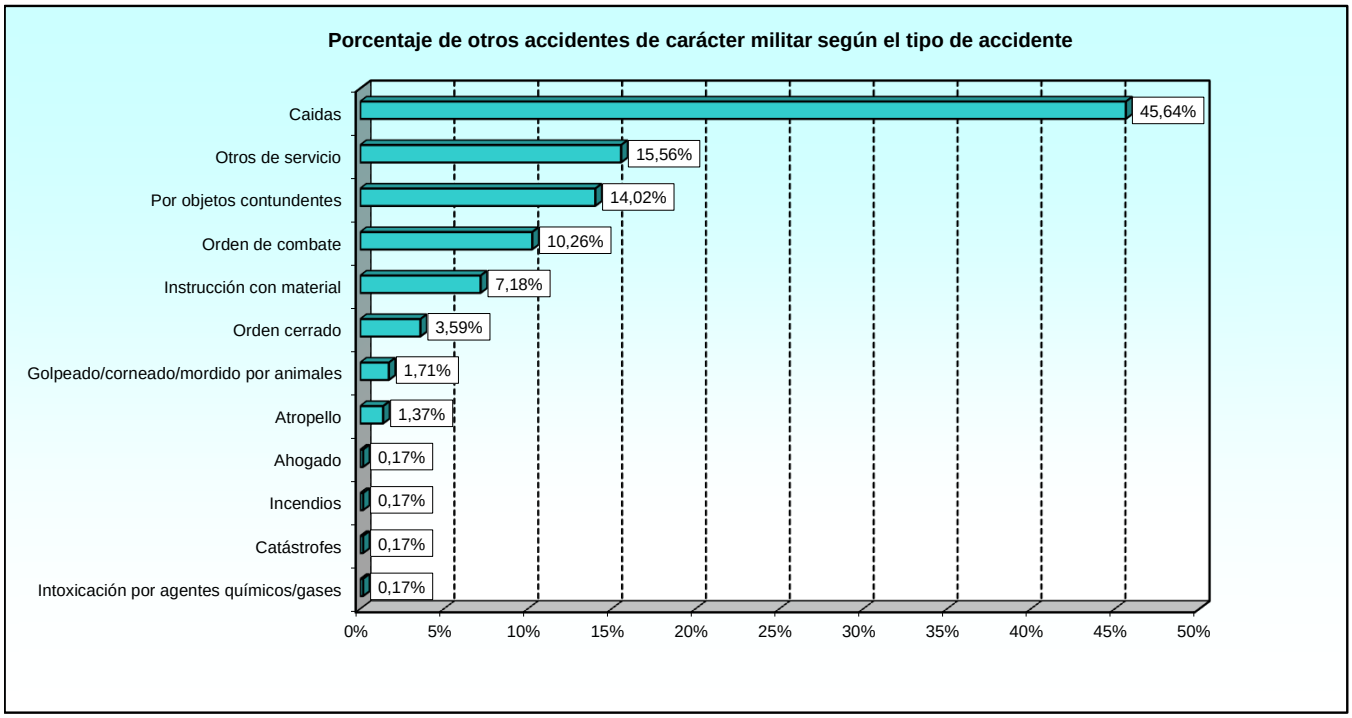

3. AFECTADOS

3. Afectados.
3.1. Resumen general.
3.1.1. Personal militar afectado.
3.1.1.1. Distribución por tipo de suceso y colectivo de los afectados.

TIPO DE SUCESO	TOTAL	MILITARES DE CARRERA	MILITARES DE COMPLEMENTO	MILITARES DE TROPA Y MARINERÍA	ALUMNOS DE CENTROS DOCENTES DE FORMACIÓN	RESERVISTAS ACTIVADOS	CIVILES ASPIRANTES A ALUMNOS
Accidente de carácter militar	**1.415**	165	4	1.156	90	-	-

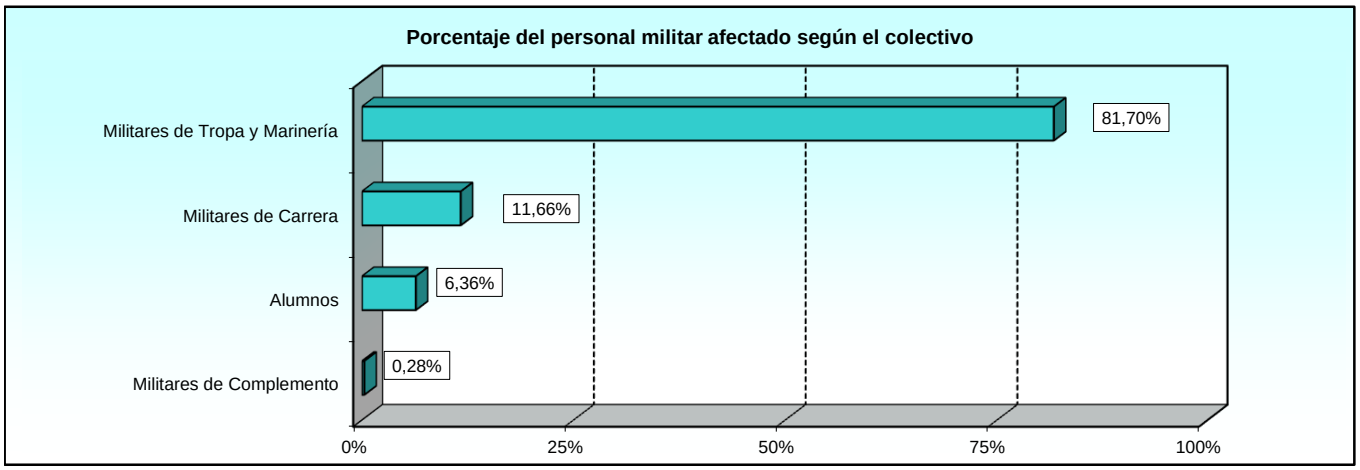

3.1.1. Personal militar afectado.
3.1.1.2. Distribución por destino y colectivo de los afectados.

EJÉRCITO U ORGANISMO	TOTAL	MILITARES DE CARRERA	MILITARES DE COMPLEMENTO	MILITARES DE TROPA Y MARINERÍA	ALUMNOS DE CENTROS DOCENTES DE FORMACIÓN	RESERVISTAS ACTIVADOS	CIVILES ASPIRANTES A ALUMNOS
TOTAL	**1.415**	**165**	**4**	**1.156**	**90**	**0**	**0**
Organo Central	**137**	10	-	117	10	-	-
Ejército de Tierra	**1.060**	120	4	862	74	-	-
Armada	**25**	8	-	17	-	-	-
Ejército del Aire	**117**	22	-	89	6	-	-
Casa S.M. El Rey (Guardia Real)	**76**	5	-	71	-	-	-

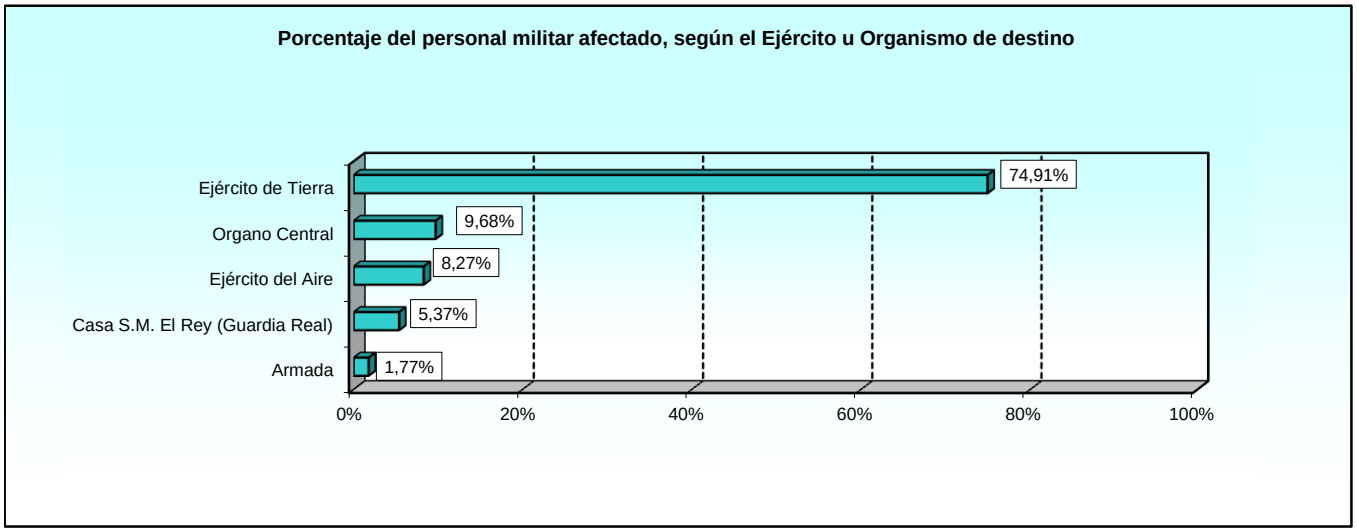

3.1.1. Personal militar afectado.
3.1.1.3. Distribución por pronóstico y colectivo de los afectados.

PRONÓSTICO	TOTAL	MILITARES DE CARRERA	MILITARES DE COMPLEMENTO	MILITARES DE TROPA Y MARINERÍA	ALUMNOS DE CENTROS DOCENTES DE FORMACIÓN	RESERVISTAS ACTIVADOS	CIVILES ASPIRANTES A ALUMNOS
TOTAL	**1.415**	**165**	**4**	**1.156**	**90**	**0**	**0**
Ileso	**1**	-	-	1	-	-	-
Herido leve	**152**	23	2	125	2	-	-
Herido menos grave	**78**	11	-	62	5	-	-
Herido grave	**58**	14	-	42	2	-	-
Reservado	**3**	-	-	3	-	-	-
Curado con secuelas	**57**	8	-	49	-	-	-
Curado sin secuelas	**1.058**	104	2	872	80	-	-
Fallecido	**8**	5	-	2	1	-	-

3.1.1. Personal militar afectado.
3.1.1.4. Distribución por pronóstico y destino de los afectados.

PRONÓSTICO	TOTAL	ÓRGANO CENTRAL	EJÉRCITO DE TIERRA	ARMADA	EJÉRCITO DEL AIRE	CASA DE S.M. EL REY (GUARDIA REAL)
TOTAL	**1.415**	**137**	**1.060**	**25**	**117**	**76**
Ileso	**1**	-	1	-	-	-
Herido leve	**152**	11	115	14	12	-
Herido menos grave	**78**	7	58	1	12	-
Herido grave	**58**	2	40	4	5	7
Reservado	**3**	-	3	-	-	-
Curado con secuelas	**57**	12	42	2	1	-
Curado sin secuelas	**1.058**	104	794	4	87	69
Fallecido	**8**	1	7	-	-	-

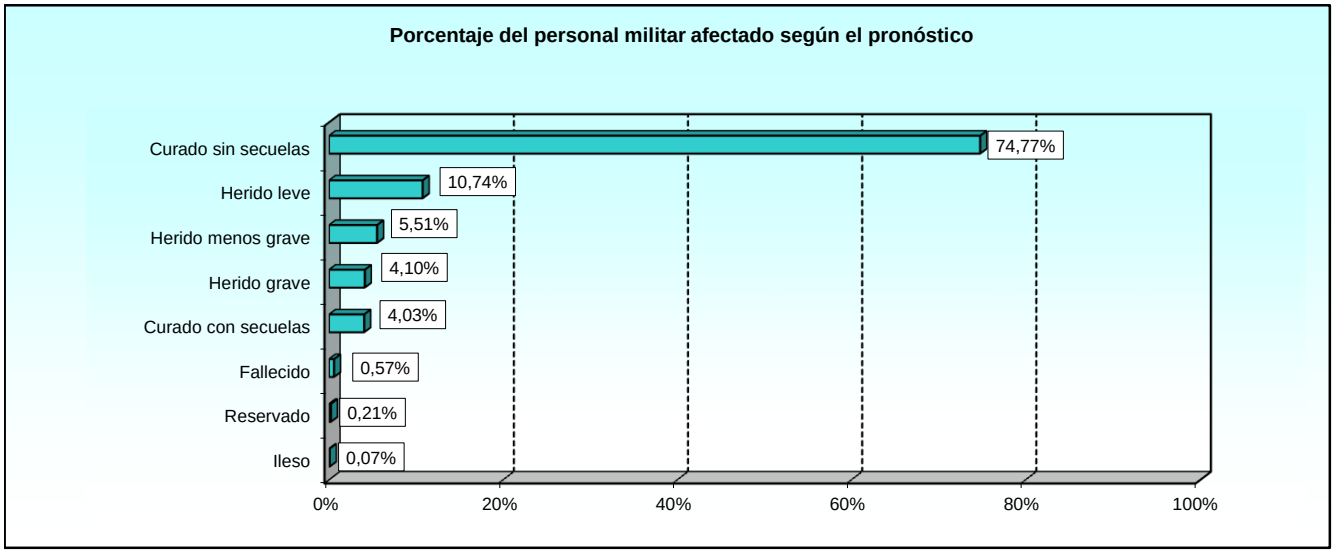

3.1.1. Personal militar afectado.
3.1.1.5. Distribución por sexo y colectivo de los afectados.

SEXO DEL AFECTADO	TOTAL	MILITARES DE CARRERA	MILITARES DE COMPLEMENTO	MILITARES DE TROPA Y MARINERÍA	ALUMNOS DE CENTROS DOCENTES DE FORMACIÓN	RESERVISTAS ACTIVADOS	CIVILES ASPIRANTES A ALUMNOS
TOTAL	**1.415**	**165**	**4**	**1.156**	**90**	**0**	**0**
Varones	**1.214**	149	2	992	71	-	-
Mujeres	**201**	16	2	164	19	-	-

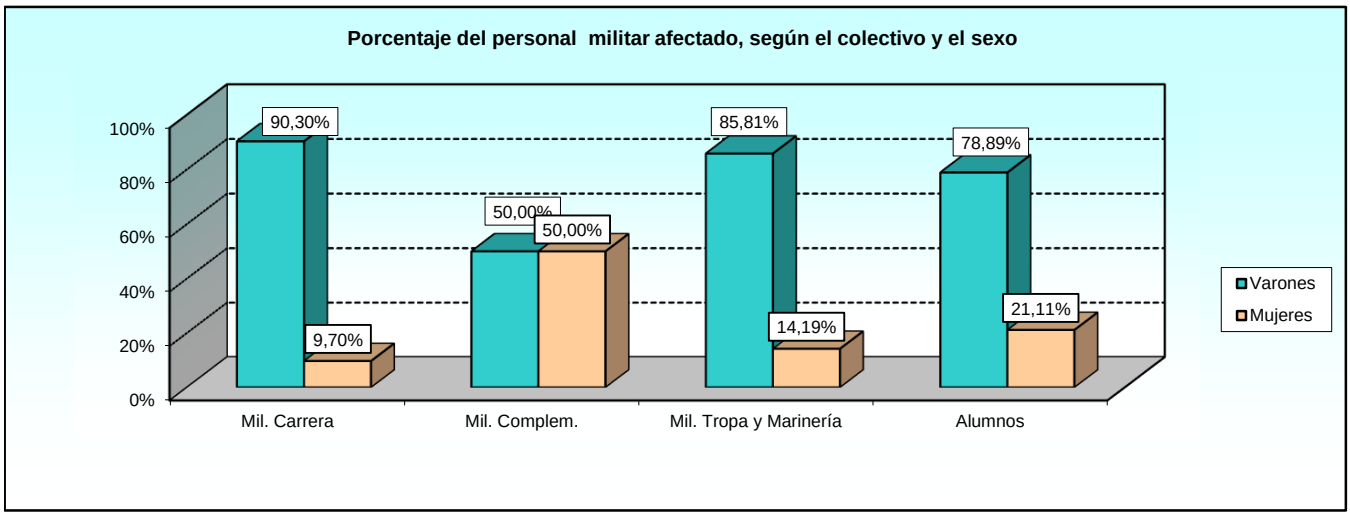

3.1.1. Personal militar afectado.
3.1.1.6. Distribución por nacionalidad y colectivo de los afectados.

NACIONALIDAD DEL AFECTADO	TOTAL	MILITARES DE CARRERA	MILITARES DE COMPLEMENTO	MILITARES DE TROPA Y MARINERÍA	ALUMNOS DE CENTROS DOCENTES DE FORMACIÓN	RESERVISTAS ACTIVADOS	CIVILES ASPIRANTES A ALUMNOS
TOTAL	**1.415**	**165**	**4**	**1.156**	**90**	**0**	**0**
España	**1.413**	165	4	1.155	89	-	-
Colombia	**2**	-	-	1	1	-	-

3.1.1. Personal militar afectado.
3.1.1.7. Distribución por Ejército o Cuerpo de destino y colectivo de los afectados.

EJÉRCITO U ORGANISMO	TOTAL	MILITARES DE CARRERA	MILITARES DE COMPLEMENTO	MILITARES DE TROPA Y MARINERÍA	ALUMNOS DE CENTROS DOCENTES DE FORMACIÓN	RESERVISTAS ACTIVADOS	CIVILES ASPIRANTES A ALUMNOS
TOTAL	**1.415**	**165**	**4**	**1.156**	**90**	**0**	**0**
Ejército de Tierra	**1.221**	134	3	1.013	71	-	-
Armada	**41**	8	-	33	-	-	-
Ejercito del Aire	**136**	20	-	110	6	-	-
Cuerpos Comunes	**14**	3	1	-	10	-	-
Casa S.M. El Rey (Guardia Real)	**3**	-	-	-	3	-	-

3.1.1. Personal militar afectado.
3.1.1.8. Distribución por Cuerpo de pertenencia y colectivo de los afectados.

CUERPO DE PERTENENCIA DE LOS AFECTADOS	TOTAL	MILITARES DE CARRERA	MILITARES DE COMPLEMENTO	MILITAR PROF. TROPA Y MARINERÍA	ALUMNOS DE CENTROS DOCENTES DE FORMACIÓN	RESERVISTAS ACTIVADOS	CIVILES ASPIRANTES A ALUMNOS
TOTAL	**1.415**	**165**	**4**	**1.156**	**90**	**0**	**0**
Cuerpo General del E.T.	**1.217**	134	-	1.013	70	-	-
Cuerpo General de las Armas del E.T.	**2**	-	2	-	-	-	-
Cuerpo de Intendencia del ET.	**1**	-	-	-	1	-	-
Cuerpo de Especialistas del E.T.	**1**	-	1	-	-	-	-
Cuerpo General de la Armada	**11**	5	-	6	-	-	-
Cuerpo de Infantería de Marina	**30**	3	-	27	-	-	-
Cuerpo General del EA.	**136**	20	-	110	6	-	-
Cuerpo Jurídico Militar	**1**	-	-	-	1	-	-
Cuerpo Militar de Sanidad	**12**	3	1	-	8	-	-
Cuerpo de Músicas Militares	**1**	-	-	-	1	-	-
Cuerpo de la Guardia Civil	**3**	-	-	-	3	-	-

3.1.1. Personal militar afectado.
3.1.1.9. Distribución por pronóstico y tipo de suceso.

PRONÓSTICO	TOTAL	VEHÍC. TERREST.	AERO-NAVE	BUQUE	PARACAI-DISMO	ARMAS Y EXPLOS.	INSTRUCC. DEPORT.	MANTENI-MIENTO	RESTO ACCID.
TOTAL	**1.415**	**33**	**1**	**1**	**16**	**9**	**669**	**100**	**586**
Ileso	**1**	-	-	-	-	-	-	1	-
Herido leve	**152**	5	-	-	1	-	63	11	72
Herido menos grave	**78**	2	-	-	-	-	38	3	35
Herido grave	**58**	2	-	-	5	-	21	2	28
Reservado	**3**	-	-	-	-	-	2	1	-
Curado con secuelas	**57**	1	-	-	-	2	20	10	24
Curado sin secuelas	**1.058**	23	1	1	9	7	520	72	425
Fallecido	**8**	-	-	-	1	-	5	-	2

3.1.1. Personal militar afectado.
3.1.1.10. Distribución por pronóstico y edad del afectado.

PRONÓSTICO	TOTAL	ENTRE 18 Y 25 AÑOS	ENTRE 26 Y 30 AÑOS	ENTRE 31 Y 35 AÑOS	ENTRE 36 Y 40 AÑOS	ENTRE 41 Y 45 AÑOS	ENTRE 46 Y 50 AÑOS	ENTRE 51 Y 55 AÑOS	ENTRE 56 Y 60 AÑOS	MÁS DE 60 AÑOS
TOTAL	**1.415**	**356**	**272**	**296**	**263**	**143**	**57**	**21**	**7**	**0**
Ileso	**1**	-	-	-	-	1	-	-	-	-
Herido leve	**152**	31	37	27	28	16	9	1	3	-
Herido menos grave	**78**	20	21	14	8	9	1	5	-	-
Herido grave	**58**	14	10	12	11	3	5	2	1	-
Reservado	**3**	-	-	-	3	-	-	-	-	-
Curado con secuelas	**57**	5	8	14	15	9	4	2	-	-
Curado sin secuelas	**1.058**	283	195	227	198	105	38	9	3	-
Fallecido	**8**	3	1	2	-	-	-	2	-	-

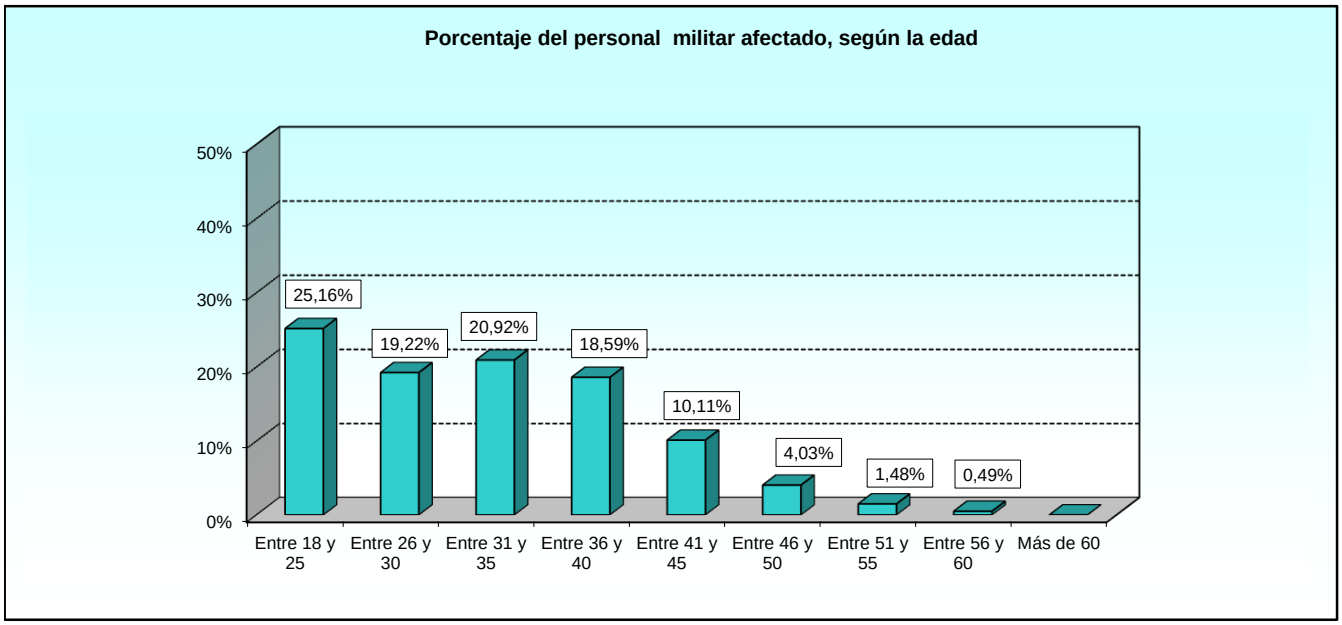

3.2. Accidentes de carácter militar.
3.2.1. Personal militar de carrera.
3.2.1.1. Distribución por pronóstico y tipo de accidente.

PRONÓSTICO	TOTAL	VEHÍCULO TERRESTRE	AERONAVE	BUQUE	PARACAI-DISMO	ARMAS Y EXPLOS.	INSTRUCC. DEPORT.	MANTENI-MIENTO	OTROS ACCID.
TOTAL	**165**	**9**	**1**	**0**	**7**	**2**	**82**	**12**	**52**
Ileso	**0**	-	-	-	-	-	-	-	-
Herido leve	**23**	4	-	-	-	-	7	3	9
Herido menos grave	**11**	1	-	-	-	-	6	2	2
Herido grave	**14**	-	-	-	4	-	4	-	6
Reservado	**0**	-	-	-	-	-	-	-	-
Curado con secuelas	**8**	-	-	-	-	2	3	-	3
Curado sin secuelas	**104**	4	1	-	2	-	60	7	30
Fallecido	**5**	-	-	-	1	-	2	-	2

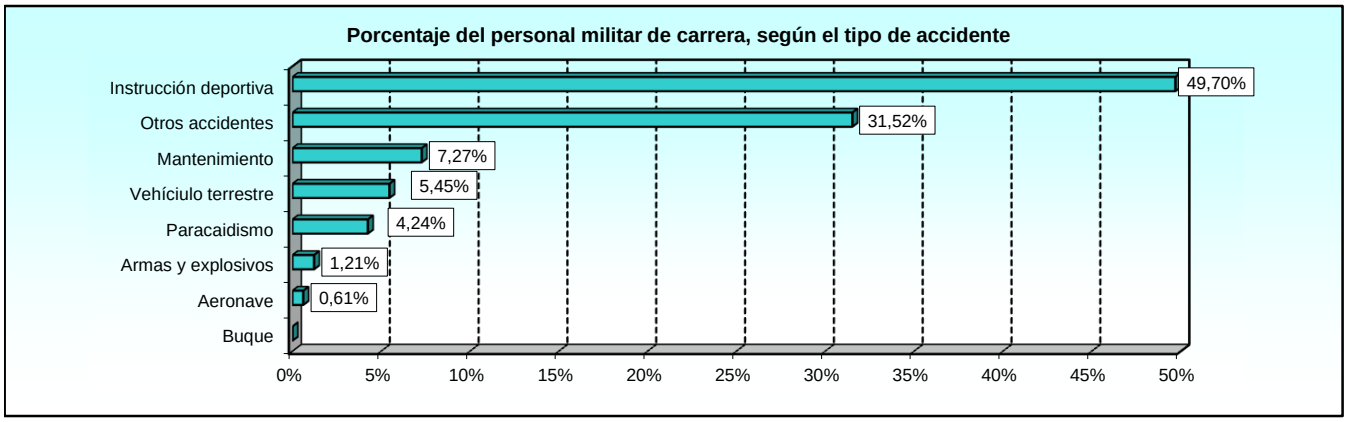

3.2.1. Personal militar de carrera.
3.2.1.2. Distribución por pronóstico y destino de los afectados.

PRONÓSTICO	TOTAL	ÓRGANO CENTRAL	EJÉRCITO DE TIERRA	ARMADA	EJÉRCITO DEL AIRE	CASA DE S.M. EL REY (GUARDIA REAL)
TOTAL	**165**	**10**	**120**	**8**	**22**	**5**
Ileso	**0**	-	-	-	-	-
Herido leve	**23**	1	11	7	4	-
Herido menos grave	**11**	1	8	-	2	-
Herido grave	**14**	-	11	1	2	-
Reservado	**0**	-	-	-	-	-
Curado con secuelas	**8**	3	5	-	-	-
Curado sin secuelas	**104**	4	81	-	14	5
Fallecido	**5**	1	4	-	-	-

3.2.1. Personal militar de carrera.
3.2.1.3. Distribución por pronóstico y grupo de empleos.

PRONÓSTICO	TOTAL	GENERALES	OFICIALES	SUBOFICIALES
TOTAL	**165**	**0**	**20**	**145**
Ileso	**0**	-	-	-
Herido leve	**23**	-	3	20
Herido menos grave	**11**	-	1	10
Herido grave	**14**	-	1	13
Reservado	**0**	-	-	-
Curado con secuelas	**8**	-	2	6
Curado sin secuelas	**104**	-	12	92
Fallecido	**5**	-	1	4

3.2.1. Personal militar de carrera.
3.2.1.4. Distribución por pronóstico y sexo de los afectados.

PRONÓSTICO	TOTAL	VARONES	MUJERES
TOTAL	**165**	**149**	**16**
Ileso	**0**	-	-
Herido leve	**23**	22	1
Herido menos grave	**11**	11	-
Herido grave	**14**	13	1
Reservado	**0**	-	-
Curado con secuelas	**8**	8	-
Curado sin secuelas	**104**	91	13
Fallecido	**5**	4	1

3.2.1. Personal militar de carrera.
3.2.1.5. Distribución por pronóstico y edad del personal afectado.

PRONÓSTICO	TOTAL	ENTRE 18 Y 25 AÑOS	ENTRE 26 Y 30 AÑOS	ENTRE 31 Y 35 AÑOS	ENTRE 36 Y 40 AÑOS	ENTRE 41 Y 45 AÑOS	ENTRE 46 Y 50 AÑOS	ENTRE 51 Y 55 AÑOS	ENTRE 56 Y 60 AÑOS	MÁS DE 60 AÑOS
TOTAL	**165**	**11**	**12**	**43**	**31**	**26**	**19**	**16**	**7**	**0**
Ileso	**0**	-	-	-	-	-	-	-	-	-
Herido leve	**23**	3	4	5	4	1	3	-	3	-
Herido menos grave	**11**	-	2	2	1	2	-	4	-	-
Herido grave	**14**	-	2	4	2	3	1	1	1	-
Reservado	**0**	-	-	-	-	-	-	-	-	-
Curado con secuelas	**8**	-	1	1	-	2	2	2	-	-
Curado sin secuelas	**104**	7	3	29	24	18	13	7	3	-
Fallecido	**5**	1	-	2	-	-	-	2	-	-

3.2.1. Personal militar de carrera.
3.2.1.6. Distribución por actividad realizada y pronóstico.

ACTIVIDAD REALIZADA	TOTAL	ILESO	HERIDO LEVE	HERIDO MENOS GRAVE	HERIDO GRAVE	RESER-VADO	CURADO CON SECUELAS	CURADO SIN SECUELAS	FALLECIDO
TOTAL	**165**	**0**	**23**	**11**	**14**	**0**	**8**	**104**	**5**
Maniobras o ejercicios	**17**	-	2	-	4	-	2	8	1
Instrucción o adiestramiento	**85**	-	7	5	7	-	5	60	1
Guardia de seguridad	**1**	-	1	-	-	-	-	-	-
Guardia de orden	**0**	-	-	-	-	-	-	-	-
Otras	**3**	-	-	-	1	-	-	2	-
Tiro	**0**	-	-	-	-	-	-	-	-
Actividad deportiva	**18**	-	3	1	1	-	-	12	1
Servicio de armas	**0**	-	-	-	-	-	-	-	-
Reparación de vehículos oficiales	**4**	-	1	1	-	-	-	2	-
Utilización de vehículos militares	**11**	-	4	2	-	-	-	5	-
Fuera del acuartelamiento con permiso	**0**	-	-	-	-	-	-	-	-
Utilización de transporte público	**0**	-	-	-	-	-	-	-	-
Realización de cursos militares	**9**	-	1	-	-	-	-	6	2
Trabajo diario, mantenimiento y limpiez	**17**	-	4	2	1	-	1	9	-

3.2.1. Personal militar de carrera.
3.2.1.7. Distribución por naturaleza de la lesión y pronóstico.

NATURALEZA DE LA LESIÓN	TOTAL	ILESO	HERIDO LEVE	HERIDO MENOS GRAVE	HERIDO GRAVE	RESER-VADO	CURADO CON SECUELAS	CURADO SIN SECUELAS	FALLECIDO
TOTAL	**165**	**0**	**23**	**11**	**14**	**0**	**8**	**104**	**5**
Amputaciones y enucleaciones	**1**	-	-	-	-	-	1	-	-
Asfixias	**1**	-	-	-	-	-	-	-	1
Contusion, aplastamiento sin heridas e	**15**	-	5	1	-	-	1	7	1
Efectos de la electricidad	**0**	-	-	-	-	-	-	-	-
Fallo irreversible de un órgano vital	**0**	-	-	-	-	-	-	-	-
Fracturas	**31**	-	3	4	10	-	-	14	-
Golpe de calor e hipertermia previa	**0**	-	-	-	-	-	-	-	-
Ictus cerebral	**2**	-	-	1	-	-	1	-	-
Infartos	**2**	-	-	-	-	-	-	-	2
Lesiones múltiples de naturaleza difere	**2**	-	-	-	-	-	1	1	-
Lesiones y/o traumatismos Internos	**40**	-	5	2	1	-	2	30	-
Lumbalgia de esfuerzo	**8**	-	1	1	1	-	-	5	-
Luxaciones	**12**	-	3	-	-	-	2	7	-
Naturaleza de la lesión no precisada	**4**	-	-	-	-	-	-	3	1
Otras heridas, cortes, desgarros ,etc	**7**	-	-	-	-	-	-	7	-
Otros traumatatismos no definidos	**3**	-	-	-	1	-	-	2	-
Quemaduras	**1**	-	1	-	-	-	-	-	-
Torceduras y esguinces	**29**	-	3	2	1	-	-	23	-
Traumatismos superficiales con herida	**7**	-	2	-	-	-	-	5	-

3.2.2. Personal militar de complemento.
3.2.2.1. Distribución por pronóstico y tipo de accidente.

PRONÓSTICO	TOTAL	VEHÍC. TERR.	AERO-NAVE	BUQUE	PARACAI-DISMO	ARMAS Y EXPLOS.	INSTRUC. DEPORT.	MANTENI-MIENTO	OTRO TIPO DE ACCID.
TOTAL	**4**	**0**	**0**	**0**	**0**	**0**	**3**	**0**	**1**
Ileso	**0**	-	-	-	-	-	-	-	-
Herido leve	**2**	-	-	-	-	-	2	-	-
Herido menos grave	**0**	-	-	-	-	-	-	-	-
Herido grave	**0**	-	-	-	-	-	-	-	-
Reservado	**0**	-	-	-	-	-	-	-	-
Curado con secuelas	**0**	-	-	-	-	-	-	-	-
Curado sin secuelas	**2**	-	-	-	-	-	1	-	1
Fallecido	**0**	-	-	-	-	-	-	-	-

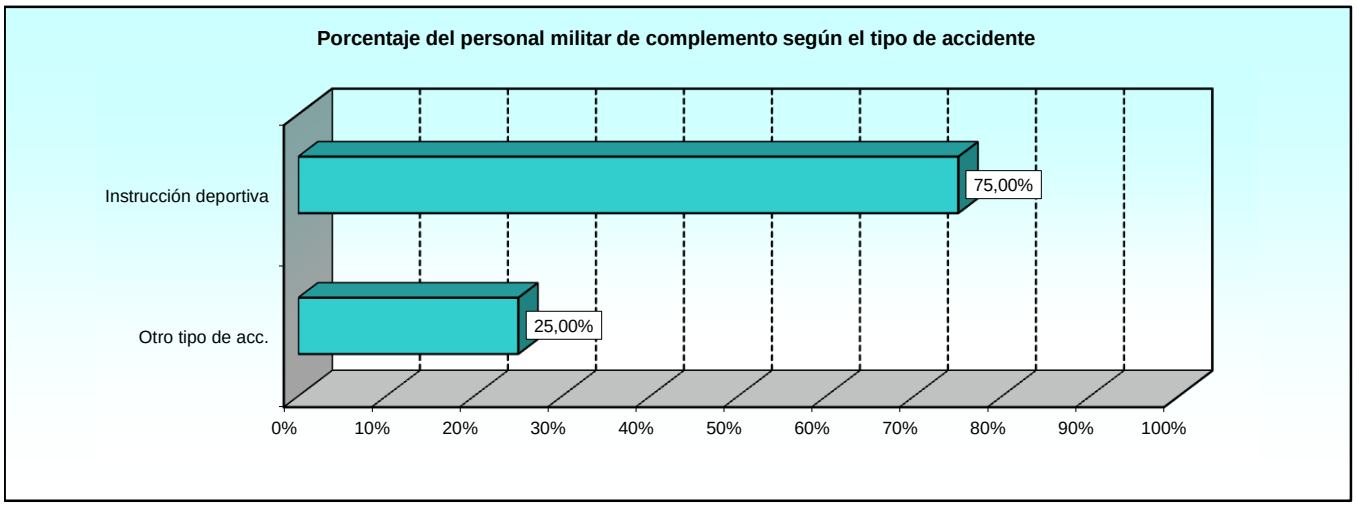

3.2.2. Personal militar de complemento.
3.2.2.2. Distribución por pronóstico y destino de los afectados.

PRONÓSTICO	TOTAL	ÓRGANO CENTRAL	EJÉRCITO DE TIERRA	ARMADA	EJÉRCITO DEL AIRE	CASA DE S.M. EL REY (GUARDIA REAL)
TOTAL	**4**	**0**	**4**	**0**	**0**	**0**
Ileso	**0**	-	-	-	-	-
Herido leve	**2**	-	2	-	-	-
Herido menos grave	**0**	-	-	-	-	-
Herido grave	**0**	-	-	-	-	-
Reservado	**0**	-	-	-	-	-
Curado con secuelas	**0**	-	-	-	-	-
Curado sin secuelas	**2**	-	2	-	-	-
Fallecido	**0**	-	-	-	-	-

3.2.2. Personal militar de complemento.
3.2.2.3. Distribución por pronóstico y empleos.

PRONÓSTICO	TOTAL	CAPITANES	TENIENTES	ALFÉRECES
TOTAL	**4**	**2**	**2**	**0**
Ileso	**0**	-	-	-
Herido leve	**2**	1	1	-
Herido menos grave	**0**	-	-	-
Herido grave	**0**	-	-	-
Reservado	**0**	-	-	-
Curado con secuelas	**0**	-	-	-
Curado sin secuelas	**2**	1	1	-
Fallecido	**0**	-	-	-

3.2.2. Personal militar de complemento.
3.2.2.4. Distribución por pronóstico y sexo de los afectados.

PRONÓSTICO	TOTAL	VARONES	MUJERES
TOTAL	**4**	**2**	**2**
Ileso	**0**	-	-
Herido leve	**2**	2	-
Herido menos grave	**0**	-	-
Herido grave	**0**	-	-
Reservado	**0**	-	-
Curado con secuelas	**0**	-	-
Curado sin secuelas	**2**	-	2
Fallecido	**0**	-	-

3.2.2. Personal militar de complemento.
3.2.2.5. Distribución por pronóstico y edad del personal afectado.

PRONÓSTICO	TOTAL	ENTRE 18 Y 25 AÑOS	ENTRE 26 Y 30 AÑOS	ENTRE 31 Y 35 AÑOS	ENTRE 36 Y 40 AÑOS	ENTRE 41 Y 45 AÑOS	ENTRE 46 Y 50 AÑOS	ENTRE 51 Y 55 AÑOS	ENTRE 56 Y 60 AÑOS	MÁS DE 60 AÑOS
TOTAL	**4**	**0**	**0**	**0**	**0**	**1**	**3**	**0**	**0**	**0**
Ileso	**0**	-	-	-	-	-	-	-	-	-
Herido leve	**2**	-	-	-	-	-	2	-	-	-
Herido menos grave	**0**	-	-	-	-	-	-	-	-	-
Herido grave	**0**	-	-	-	-	-	-	-	-	-
Reservado	**0**	-	-	-	-	-	-	-	-	-
Curado con secuelas	**0**	-	-	-	-	-	-	-	-	-
Curado sin secuelas	**2**	-	-	-	-	1	1	-	-	-
Fallecido	**0**	-	-	-	-	-	-	-	-	-

3.2.2. Personal militar de complemento.
3.2.2.6. Distribución por actividad realizada y pronóstico.

ACTIVIDAD REALIZADA	TOTAL	ILESO	HERIDO LEVE	HERIDO MENOS GRAVE	HERIDO GRAVE	RESER-VADO	CURADO CON SECUELAS	CURADO SIN SECUELAS	FALLECIDO
TOTAL	**4**	**0**	**2**	**0**	**0**	**0**	**0**	**2**	**0**
Maniobras o ejercicios	**0**	-	-	-	-	-	-	-	-
Instrucción o adiestramiento	**3**	-	2	-	-	-	-	1	-
Guardia de seguridad	**1**	-	-	-	-	-	-	1	-
Guardia de orden	**0**	-	-	-	-	-	-	-	-
Otras	**0**	-	-	-	-	-	-	-	-
Tiro	**0**	-	-	-	-	-	-	-	-
Actividad deportiva	**0**	-	-	-	-	-	-	-	-
Servicio de armas	**0**	-	-	-	-	-	-	-	-
Reparación de vehículos oficiales	**0**	-	-	-	-	-	-	-	-
Utilización de vehículos militares	**0**	-	-	-	-	-	-	-	-
Fuera del acuartelamiento con permiso	**0**	-	-	-	-	-	-	-	-
Utilización de transporte público	**0**	-	-	-	-	-	-	-	-
Realización de cursos militares	**0**	-	-	-	-	-	-	-	-
Trabajo diario, mantenimiento y limpiez	**0**	-	-	-	-	-	-	-	-

3.2.2. Personal militar de complemento.
3.2.2.7. Distribución por naturaleza de la lesión y pronóstico.

NATURALEZA DE LA LESIÓN	TOTAL	ILESO	HERIDO LEVE	HERIDO MENOS GRAVE	HERIDO GRAVE	RESER-VADO	CURADO CON SECUELAS	CURADO SIN SECUELAS	FALLECIDO
TOTAL	**4**	**0**	**2**	**0**	**0**	**0**	**0**	**2**	**0**
Fracturas	**3**	-	2	-	-	-	-	1	-
Luxaciones	**1**	-	-	-	-	-	-	1	-
Torceduras y esguinces	**0**	-	-	-	-	-	-	-	-
Lumbalgia de esfuerzo	**0**	-	-	-	-	-	-	-	-
Lesiones y/o traumatismos Internos	**0**	-	-	-	-	-	-	-	-
Amputaciones y enucleaciones	**0**	-	-	-	-	-	-	-	-
Otras heridas, cortes, desgarros ,etc	**0**	-	-	-	-	-	-	-	-
Traumatismos superficiales con herida	**0**	-	-	-	-	-	-	-	-
Contusion, aplastamiento sin heridas e	**0**	-	-	-	-	-	-	-	-
Quemaduras	**0**	-	-	-	-	-	-	-	-
Asfixias	**0**	-	-	-	-	-	-	-	-
Efectos de la electricidad	**0**	-	-	-	-	-	-	-	-
Lesiones múltiples de naturaleza difere	**0**	-	-	-	-	-	-	-	-
Otros traumatatismos no definidos	**0**	-	-	-	-	-	-	-	-
Fallo irreversible de un órgano vital	**0**	-	-	-	-	-	-	-	-
Ictus cerebral	**0**	-	-	-	-	-	-	-	-
Infartos	**0**	-	-	-	-	-	-	-	-
Golpe de calor e hipertermia previa	**0**	-	-	-	-	-	-	-	-
Naturaleza de la lesión no precisada	**0**	-	-	-	-	-	-	-	-
No consta	**0**	-	-	-	-	-	-	-	-

3.2.3. Personal militar de tropa y marinería.
3.2.3.1. Distribución por pronóstico y tipo de accidente.

PRONÓSTICO	TOTAL	VEHÍCULO TERREST.	AERONAVE	BUQUE	PARACAI-DISMO	ARMAS Y EXPLOS.	INSTRUC. DEPORT.	MANTENI-MIENTO	OTROS ACCID.
TOTAL	**1.156**	**24**	**0**	**1**	**9**	**5**	**521**	**88**	**508**
Ileso	**1**	-	-	-	-	-	-	1	-
Herido leve	**125**	1	-	-	1	-	52	8	63
Herido menos grave	**62**	1	-	-	-	-	28	1	32
Herido grave	**42**	2	-	-	1	-	16	2	21
Reservado	**3**	-	-	-	-	-	2	1	-
Curado con secuelas	**49**	1	-	-	-	-	17	10	21
Curado sin secuelas	**872**	19	-	1	7	5	404	65	371
Fallecido	**2**	-	-	-	-	-	2	-	-

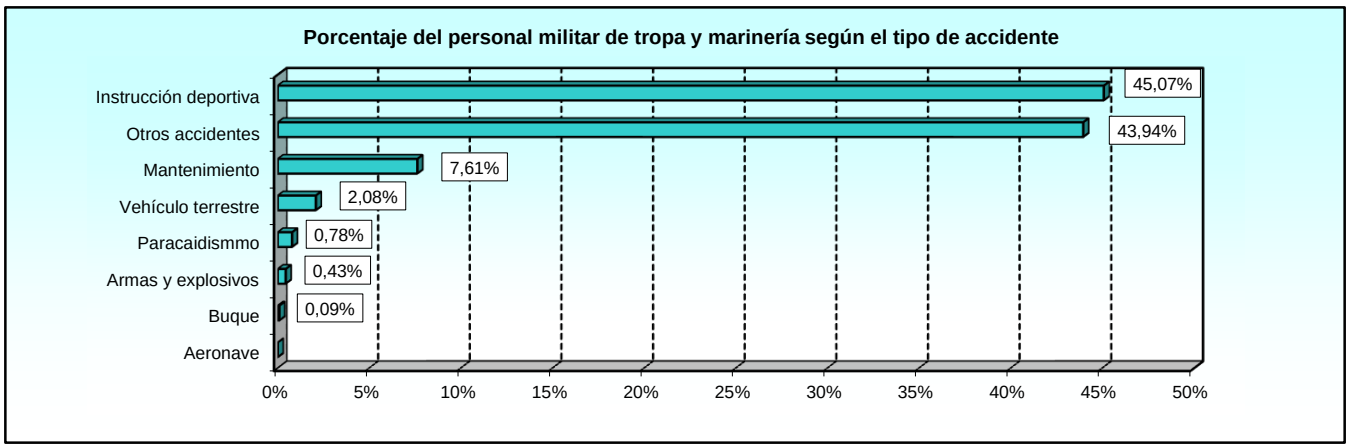

3.2.3. Personal militar de tropa y marinería.
3.2.3.2. Distribución por pronóstico y destino de los afectados.

PRONÓSTICO	TOTAL	ÓRGANO CENTRAL	EJÉRCITO DE TIERRA	ARMADA	EJÉRCITO DEL AIRE	CASA DE S.M. EL REY (GUARDIA REAL)
TOTAL	**1.156**	**117**	**862**	**17**	**89**	**71**
Ileso	**1**	-	1	-	-	-
Herido leve	**125**	9	102	7	7	-
Herido menos grave	**62**	5	47	1	9	-
Herido grave	**42**	1	28	3	3	7
Reservado	**3**	-	3	-	-	-
Curado con secuelas	**49**	9	37	2	1	-
Curado sin secuelas	**872**	93	642	4	69	64
Fallecido	**2**	-	2	-	-	-

3.2.3. Personal militar de tropa y marinería.
3.2.3.3. Distribución por pronóstico y empleos.

PRONÓSTICO	TOTAL	CABO MAYOR	CABO 1º	CABO	SOLDADO
TOTAL	**1.156**	**4**	**90**	**273**	**789**
Ileso	**1**	-	1	-	-
Herido leve	**125**	-	11	25	89
Herido menos grave	**62**	-	3	10	49
Herido grave	**42**	-	6	6	30
Reservado	**3**	-	-	1	2
Curado con secuelas	**49**	-	3	21	25
Curado sin secuelas	**872**	4	66	209	593
Fallecido	**2**	-	-	1	1

3.2.3. Personal militar de tropa y marinería.
3.2.3.4. Distribución por pronóstico y sexo de los afectados.

PRONÓSTICO	TOTAL	VARONES	MUJERES
TOTAL	**1.156**	**992**	**164**
Ileso	**1**	1	-
Herido leve	**125**	106	19
Herido menos grave	**62**	52	10
Herido grave	**42**	38	4
Reservado	**3**	2	1
Curado con secuelas	**49**	38	11
Curado sin secuelas	**872**	753	119
Fallecido	**2**	2	-

3.2.3. Personal militar de tropa y marinería.
3.2.3.5. Distribución por pronóstico y edad del personal afectado.

PRONÓSTICO	TOTAL	ENTRE 18 Y 25 AÑOS	ENTRE 26 Y 30 AÑOS	ENTRE 31 Y 35 AÑOS	ENTRE 36 Y 40 AÑOS	ENTRE 41 Y 45 AÑOS	ENTRE 46 Y 50 AÑOS	ENTRE 51 Y 55 AÑOS	ENTRE 56 Y 60 AÑOS	MÁS DE 60 AÑOS
TOTAL	**1.156**	**279**	**238**	**251**	**232**	**116**	**35**	**5**	**0**	**0**
Ileso	**1**	-	-	-	-	1	-	-	-	-
Herido leve	**125**	27	32	22	24	15	4	1	-	-
Herido menos grave	**62**	17	17	12	7	7	1	1	-	-
Herido grave	**42**	12	8	8	9	-	4	1	-	-
Reservado	**3**	-	-	-	3	-	-	-	-	-
Curado con secuelas	**49**	5	7	13	15	7	2	-	-	-
Curado sin secuelas	**872**	217	173	196	174	86	24	2	-	-
Fallecido	**2**	1	1	-	-	-	-	-	-	-

3.2.3. Personal militar de tropa y marinería.
3.2.3.6. Distribución por actividad realizada y pronóstico.

ACTIVIDAD REALIZADA	TOTAL	ILESO	HERIDO LEVE	HERIDO MENOS GRAVE	HERIDO GRAVE	RESER-VADO	CURADO CON SECUELAS	CURADO SIN SECUELAS	FALLECIDO
TOTAL	**1.156**	**1**	**125**	**62**	**42**	**3**	**49**	**872**	**2**
Maniobras o ejercicios	**135**	-	17	9	5	-	6	98	-
Instrucción o adiestramiento	**648**	-	72	38	20	-	17	500	1
Guardia de seguridad	**13**	-	2	1	1	-	1	8	-
Guardia de orden	**2**	-	-	1	-	-	-	1	-
Otras	**7**	-	-	-	1	-	-	6	-
Tiro	**3**	-	1	-	-	-	-	2	-
Actividad deportiva	**99**	-	13	4	1	1	7	73	-
Servicio de armas	**1**	-	-	-	-	-	-	1	-
Reparación de vehículos oficiales	**25**	-	-	-	-	1	4	20	-
Utilización de vehículos militares	**27**	-	2	1	2	-	2	20	-
Fuera del acuartelamiento con permis	**1**	-	-	-	-	-	-	1	-
Utilización de transporte público	**1**	-	-	-	-	-	-	1	-
Realización de cursos militares	**12**	-	-	1	1	1	1	7	1
Trabajo diario, mantenimiento y limpie	**182**	1	18	7	11	-	11	134	-

3.2.3. Personal militar de tropa y marinería.
3.2.3.7. Distribución por naturaleza de la lesión y pronóstico.

NATURALEZA DE LA LESIÓN	TOTAL	ILESO	HERIDO LEVE	HERIDO MENOS GRAVE	HERIDO GRAVE	RESER-VADO	CURADO CON SECUELAS	CURADO SIN SECUELAS	FALLECIDO
TOTAL	**1.156**	**1**	**125**	**62**	**42**	**3**	**49**	**872**	**2**
Fracturas	**117**	-	6	21	13	-	4	73	-
Luxaciones	**59**	-	13	5	2	-	6	33	-
Torceduras y esguinces	**367**	-	53	12	7	-	14	281	-
Lumbalgia de esfuerzo	**87**	-	12	2	-	-	9	64	-
Lesiones y/o traumatismos Internos	**294**	-	23	16	10	1	6	238	-
Amputaciones y enucleaciones	**2**	-	-	-	1	1	-	-	-
Otras heridas, cortes, desgarros ,etc	**54**	-	1	1	4	-	2	46	-
Traumatismos superficiales con herida	**26**	-	3	-	-	-	2	21	-
Contusion, aplastamiento sin heridas e	**85**	-	9	-	3	-	3	70	-
Quemaduras	**5**	-	-	-	-	-	-	5	-
Asfixias	**2**	-	-	-	-	-	-	2	-
Efectos de la electricidad	**1**	-	-	-	-	-	-	1	-
Lesiones múltiples de naturaleza difere	**3**	-	1	-	-	-	1	1	-
Otros traumatatismos no definidos	**35**	-	4	3	2	-	2	24	-
Fallo irreversible de un órgano vital	**1**	-	-	-	-	-	-	-	1
Ictus cerebral	**0**	-	-	-	-	-	-	-	-
Infartos	**0**	-	-	-	-	-	-	-	-
Golpe de calor e hipertermia previa	**3**	-	-	-	-	1	-	2	-
Naturaleza de la lesión no precisada	**14**	-	-	2	-	-	-	11	1
No consta	**1**	1	-	-	-	-	-	-	-

3.2.4. Alumnos y aspirantes a alumnos.
3.2.4.1. Distribución por pronóstico y tipo de accidente.

PRONÓSTICO	TOTAL	VEHÍCULO TERREST.	AERONAVE	BUQUE	PARACAI-DISMO	ARMAS Y EXPLOS.	INSTRUC. DEPORT.	MANTENI-MIENTO	OTROS ACCID.
TOTAL	**90**	**0**	**0**	**0**	**0**	**2**	**63**	**0**	**25**
Ileso	**0**	-	-	-	-	-	-	-	-
Herido leve	**2**	-	-	-	-	-	2	-	-
Herido menos grave	**5**	-	-	-	-	-	4	-	1
Herido grave	**2**	-	-	-	-	-	1	-	1
Reservado	**0**	-	-	-	-	-	-	-	-
Curado con secuelas	**0**	-	-	-	-	-	-	-	-
Curado sin secuelas	**80**	-	-	-	-	2	55	-	23
Fallecido	**1**	-	-	-	-	-	1	-	-

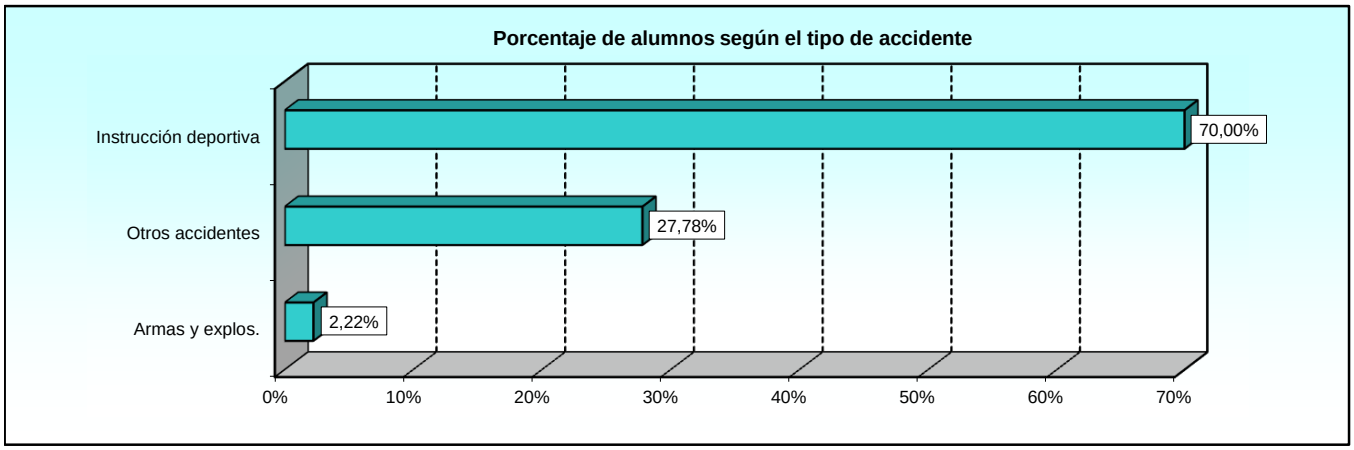

3.2.4. Alumnos y aspirantes a alumnos.
3.2.4.2. Distribución por pronóstico y destino de los afectados.

PRONÓSTICO	TOTAL	ÓRGANO CENTRAL	EJÉRCITO DE TIERRA	ARMADA	EJÉRCITO DEL AIRE
TOTAL	**90**	**10**	**74**	**0**	**6**
Ileso	**0**	-	-	-	-
Herido leve	**2**	1	-	-	1
Herido menos grave	**5**	1	3	-	1
Herido grave	**2**	1	1	-	-
Reservado	**0**	-	-	-	-
Curado con secuelas	**0**	-	-	-	-
Curado sin secuelas	**80**	7	69	-	4
Fallecido	**1**	-	1	-	-

3.2.4. Alumnos y aspirantes a alumnos.
3.2.4.3. Distribución por pronóstico y tipos de alumnos.

PRONÓSTICO	TOTAL	ALUMNOS MILITARES DE CARRERA	ALUMNOS MILITARES DE COMPLEMENTO	ALUMNOS TROPA	SOLICITANTE
TOTAL	**90**	**44**	**0**	**46**	**0**
Ileso	**0**	-	-	-	-
Herido leve	**2**	1	-	1	-
Herido menos grave	**5**	3	-	2	-
Herido grave	**2**	2	-	-	-
Reservado	**0**	-	-	-	-
Curado con secuelas	**0**	-	-	-	-
Curado sin secuelas	**80**	37	-	43	-
Fallecido	**1**	1	-	-	-

3.2.4. Alumnos y aspirantes a alumnos.
3.2.4.4. Distribución por pronóstico y sexo.

PRONÓSTICO	TOTAL	VARONES	MUJERES
TOTAL	**90**	**71**	**19**
Ileso	**0**	-	-
Herido leve	**2**	-	2
Herido menos grave	**5**	4	1
Herido grave	**2**	2	-
Reservado	**0**	-	-
Curado con secuelas	**0**	-	-
Curado sin secuelas	**80**	64	16
Fallecido	**1**	1	-

3.2.4. Alumnos y aspirantes a alumnos.
3.2.4.5. Distribución por pronóstico y edad.

PRONÓSTICO	TOTAL	DE 18 A 20 AÑOS	DE 21 A 23 AÑOS	DE 24 A 26 AÑOS	DE 27 A 29 AÑOS	DE 30 A 32 AÑOS	DE 33 A 35 AÑOS	MÁS DE 36 AÑOS
TOTAL	**90**	**26**	**27**	**18**	**17**	**2**	**0**	**0**
Ileso	**0**	-	-	-	-	-	-	-
Herido leve	**2**	-	-	1	1	-	-	-
Herido menos grave	**5**	1	1	2	1	-	-	-
Herido grave	**2**	1	1	-	-	-	-	-
Reservado	**0**	-	-	-	-	-	-	-
Curado con secuelas	**0**	-	-	-	-	-	-	-
Curado sin secuelas	**80**	24	24	15	15	2	-	-
Fallecido	**1**	-	1	-	-	-	-	-

3.2.4. Alumnos y aspirantes a alumnos.
3.2.4.6. Distribución por actividad realizada y pronóstico.

ACTIVIDAD REALIZADA	TOTAL	ILESO	HERIDO LEVE	HERIDO MENOS GRAVE	HERIDO GRAVE	RESER-VADO	CURADO CON SECUELAS	CURADO SIN SECUELAS	FALLECIDO
TOTAL	**90**	**0**	**2**	**5**	**2**	**0**	**0**	**80**	**1**
Maniobras o ejercicios	**6**	-	-	-	-	-	-	5	1
Instrucción o adiestramiento	**47**	-	2	3	2	-	-	40	-
Guardia de seguridad	**0**	-	-	-	-	-	-	-	-
Guardia de orden	**0**	-	-	-	-	-	-	-	-
Otras	**3**	-	-	-	-	-	-	3	-
Tiro	**1**	-	-	-	-	-	-	1	-
Actividad deportiva	**33**	-	-	2	-	-	-	31	-
Servicio de armas	**0**	-	-	-	-	-	-	-	-
Reparación de vehículos oficiales	**0**	-	-	-	-	-	-	-	-
Utilización de vehículos militares	**0**	-	-	-	-	-	-	-	-
Fuera del acuartelamiento con permiso	**0**	-	-	-	-	-	-	-	-
Utilización de transporte público	**0**	-	-	-	-	-	-	-	-
Realización de cursos militares	**0**	-	-	-	-	-	-	-	-
Trabajo diario, mantenimiento y limpieza	**0**	-	-	-	-	-	-	-	-

3.2.4. Alumnos y aspirantes a alumnos.
3.2.4.7. Distribución por naturaleza de la lesión y pronóstico.

NATURALEZA DE LA LESIÓN	TOTAL	ILESO	HERIDO LEVE	HERIDO MENOS GRAVE	HERIDO GRAVE	RESER-VADO	CURADO CON SECUELAS	CURADO SIN SECUELAS	FALLECIDO
TOTAL	**90**	**0**	**2**	**5**	**2**	**0**	**0**	**80**	**1**
Fracturas	**23**	-	1	3	2	-	-	17	-
Luxaciones	**8**	-	-	-	-	-	-	8	-
Torceduras y esguinces	**22**	-	1	-	-	-	-	21	-
Lumbalgia de esfuerzo	**0**	-	-	-	-	-	-	-	-
Lesiones y/o traumatismos Internos	**18**	-	-	1	-	-	-	17	-
Amputaciones y enucleaciones	**0**	-	-	-	-	-	-	-	-
Otras heridas, cortes, desgarros ,etc	**8**	-	-	1	-	-	-	7	-
Traumatismos superficiales con heridas ext.	**5**	-	-	-	-	-	-	5	-
Contusion, aplastamiento sin heridas ext.	**2**	-	-	-	-	-	-	2	-
Quemaduras	**0**	-	-	-	-	-	-	-	-
Asfixias	**1**	-	-	-	-	-	-	1	-
Efectos de la electricidad	**0**	-	-	-	-	-	-	-	-
Lesiones múltiples de naturaleza diferente	**0**	-	-	-	-	-	-	-	-
Otros traumatatismos no definidos	**1**	-	-	-	-	-	-	1	-
Fallo irreversible de un órgano vital	**0**	-	-	-	-	-	-	-	-
Ictus cerebral	**0**	-	-	-	-	-	-	-	-
Infartos	**0**	-	-	-	-	-	-	-	-
Golpe de calor e hipertermia previa	**1**	-	-	-	-	-	-	-	1
Naturaleza de la lesión no precisada	**1**	-	-	-	-	-	-	1	-
No consta	**0**	-	-	-	-	-	-	-	-

ÍNDICE DE TABLAS ESTADÍSTICAS

1.- SINIESTRALIDAD DEL PERSONAL MILITAR, ALUMNOS DE CENTROS DOCENTES MILITARES Y RESERVISTAS

Página

1.1.- Sucesos y personal afectado

1.1.1. Resumen general
1.1.1.1. Número de sucesos, afectados y fallecidos distribuidos por el tipo de suceso..... 1-3
1.1.1.2. Número de sucesos, afectados y fallecidos distribuidos por Ejército u Organismo que comunica el suceso..... 1-4

2.- SUCESOS

2.1.- Accidentes de carácter militar

2.1.1. Resumen general de los accidentes de carácter militar
2.1.1.1. Distribución por Ejército u Organismo que comunica el suceso y tipo de accidente..... 2-3
2.1.1.2. Distribución por actividad y tipo de accidente..... 2-3
2.1.1.3. Distribución por carácter del lugar y tipo de accidente..... 2-4
2.1.1.4. Distribución por provincia y tipo de accidente..... 2-5
2.1.1.5. Distribución por el país y el tipo de accidente..... 2-7

2.1.2. Accidentes con vehículo terrestre
2.1.2.1. Distribución por tipo de vehículo y Ejército u Organismo que comunica el suceso..... 2-8
2.1.2.2. Distribución por tipo de vehículo y tipo de accidente..... 2-9
2.1.2.3. Distribución por tipo de vehículo y causas..... 2-9
2.1.2.4. Distribución por tipo y edad del vehículo..... 2-10
2.1.2.5. Distribución por tipo de vehículo y distancia recorrida..... 2-11
2.1.2.6. Distribución por tipo de vehículo y situación del mismo..... 2-11

2.1.3. Accidentes con aeronaves
2.1.3.1. Distribución por tipo de aeronave y Ejército u Organismo que comunica el suceso..... 2-12
2.1.3.2. Distribución por tipo de aeronave y lugar del accidente..... 2-12
2.1.3.3. Distribución por tipo y edad de la aeronave..... 2-13
2.1.3.4. Distribución por tipo de aeronave y última revisión..... 2-13
2.1.3.5. Distribución por tipo de aeronave y tiempo de posesión del título..... 2-14
2.1.3.6. Distribución por tipo de aeronave y horas de vuelo totales del piloto..... 2-14
2.1.3.7. Distribución por tipo de aeronave y horas del piloto en este tipo de avión..... 2-14

2.1.4. Accidentes con buque o embarcación
2.1.4.1. Distribución por tipo de buque o embarcación y naturaleza del accidente..... 2-15
2.1.4.2. Distribución por tipo de buque o embarcación y estado de la mar y otras aguas..... 2-15
2.1.4.3. Distribución por tipo de buque o embarcación y visibilidad..... 2-16
2.1.4.4. Distribución por tipo de buque o embarcación y alistamiento..... 2-16

Página

2.1.5. Accidentes con paracaidas
2.1.5.1. Distribución por tipo de salto y paracaidas y naturaleza del accidente..... 2-17
2.1.5.2. Distribución por tipo de salto y paracaidas y causas del accidente..... 2-17
2.1.5.3. Distribución por tipo de salto y paracaidas y finalidad del salto..... 2-18
2.1.5.4. Distribución por tipo de salto y paracaidas y visibilidad..... 2-18

2.1.6. Accidentes con armas y explosivos
2.1.6.1. Distribución por el tipo de arma o explosivo y el Ejército u Organismo que comunica el suceso..... 2-19
2.1.6.2. Distribución por el tipo de arma o explosivo y las posibles causas del accidente..... 2-20

2.1.7. Accidentes en prácticas deportivas
2.1.7.1. Distribución por el tipo de deporte que se practicaba y Ejército u Organismo que comunica el suceso..... 2-21
2.1.7.2. Distribución por el tipo de deporte que se practicaba y la causa del accidente..... 2-22

2.1.8. Accidentes de mantenimiento
2.1.8.1. Distribución por el tipo de actividad y Ejército u Organismo que comunica el suceso..... 2-23
2.1.8.2. Distribución por el tipo de actividad y causas..... 2-24

2.2.9. Otros accidentes de carácter militar
2.2.9.1. Distribución por el tipo de accidente y el Ejército u Organismo que comunica el suceso..... 2-25

3.- AFECTADOS

3.1.- Resumen general

3.1.1. Personal militar afectado
3.1.1.1. Distribución por tipo de suceso y colectivo de los afectados..... 3-3
3.1.1.2. Distribución por destino y colectivo de los afectados..... 3-4
3.1.1.3. Distribución por pronóstico y colectivo de los afectados..... 3-4
3.1.1.4. Distribución por pronóstico y destino de los afectados..... 3-5
3.1.1.5. Distribución por sexo y colectivo de los afectados..... 3-6
3.1.1.6. Distribución por nacionalidad y colectivo de los afectados..... 3-6
3.1.1.7. Distribución por Ejército o Cuerpo de destino de los afectados..... 3-7
3.1.1.8. Distribución por Cuerpo de pertenencia y colectivo de los afectados..... 3-7
3.1.1.9. Distribución por pronóstico y tipo de suceso..... 3-8
3.1.1.10. Distribución por pronóstico y edad del afectado..... 3-8

Página

3.2.- Accidentes de carácter militar

3.2.1. Personal militar de carrera
3.2.1.1. Distribución por pronóstico y tipo de accidente..... 3-9
3.2.1.2. Distribución por pronóstico y destino de los afectados..... 3-9
3.2.1.3. Distribución por pronóstico y grupo de empleos..... 3-10
3.2.1.4. Distribución por pronóstico y sexo de los afectados..... 3-10
3.2.1.5. Distribución por pronóstico y edad del personal afectado..... 3-10
3.2.1.6. Distribución por actividad realizada y pronóstico..... 3-11
3.2.1.7. Distribución por naturaleza de la lesión y pronóstico..... 3-11

3.2.2. Personal militar de complemento
3.2.2.1. Distribución por pronóstico y tipo de accidente..... 3-12
3.2.2.2. Distribución por pronóstico y destino de los afectados..... 3-12
3.2.2.3. Distribución por pronóstico y empleos..... 3-13
3.2.2.4. Distribución por pronóstico y sexo de los afectados..... 3-13
3.2.2.5. Distribución por pronóstico y edad del personal afectado..... 3-13
3.2.2.6. Distribución por actividad realizada y pronóstico..... 3-14
3.2.2.7. Distribución por naturaleza de la lesión y pronóstico..... 3-14

3.2.3. Personal militar de tropa y marinería
3.2.3.1. Distribución por pronóstico y tipo de accidente..... 3-15
3.2.3.2. Distribución por pronóstico y destino de los afectados..... 3-15
3.2.3.3. Distribución por pronóstico y empleos..... 3-16
3.2.3.4. Distribución por pronóstico y sexo de los afectados..... 3-16
3.2.3.5. Distribución por pronóstico y edad del personal afectado..... 3-16
3.2.3.6. Distribución por actividad realizada y pronóstico..... 3-17
3.2.3.7. Distribución por naturaleza de la lesión y pronóstico..... 3-17

3.2.4. Alumnos y aspirantes a alumnos
3.2.4.1. Distribución por pronóstico y tipo de accidente..... 3-18
3.2.4.2. Distribución por pronóstico y destino de los afectados..... 3-18
3.2.4.3. Distribución por pronóstico y tipos de alumnos..... 3-19
3.2.4.4. Distribución por pronóstico y sexo 3-19
3.2.4.5. Distribución por pronóstico y edad 3-19
3.2.4.6. Distribución por actividad realizada y pronóstico..... 3-20
3.2.4.7. Distribución por naturaleza de la lesión y pronóstico..... 3-20

ÍNDICE DE GRÁFICOS

Página

1.- SINIESTRALIDAD DEL PERSONAL MILITAR, ALUMNOS DE CENTROS DOCENTES MILITARES Y RESERVISTAS ACTIVADOS

1.1.- Sucesos y personal afectado

Porcentaje de sucesos y afectados según el tipo de suceso..... 1-3
Porcentaje de fallecidos según el tipo de suceso..... 1-3
Porcentaje de sucesos según el Ejército u Organismo que comunica el suceso..... 1-4
Porcentaje de afectados según el Ejército u Organismo que comunica el suceso..... 1-5
Porcentaje de fallecidos según el Ejército u Organismo que comunica el suceso..... 1-5

2.- SUCESOS

2.1.- Accidentes de carácter militar

Porcentaje de accidentes de carácter militar según el tipo de accidente..... 2-4
Porcentaje de accidentes de carácter militar por provincias..... 2-6
Porcentaje de accidentes de carácter militar producidos en el extranjero..... 2-7
Porcentaje de accidentes con vehículo terrestre según el tipo de vehículo..... 2-8
Porcentaje de accidentes con vehículo terrestre según el tipo de accidente..... 2-9
Porcentaje de accidentes con vehículo terrestre según la edad del vehículo..... 2-10
Porcentaje de accidentes con vehículo terrestre según la distancia recorrida..... 2-11
Porcentaje de accidentes con aeronave según el tipo de aeronave..... 2-12
Porcentaje de accidentes con paracaidas según el tipo de salto y paracaidas..... 2-18
Porcentaje de accidentes con armas y explosivos según el Ejército u Organismo que comunica el suceso..... 2-19
Porcentaje de accidentes con armas y explosivos según el tipo..... 2-20
Porcentaje de accidentes en prácticas deportivas según el Ejército u Organismo que comunica el suceso..... 2-21
Porcentaje de accidentes en prácticas deportivas según el tipo de deporte practicado..... 2-22
Porcentaje de accidentes de mantenimiento según el Ejército u Organismo que comunica el suceso..... 2-23
Porcentaje de accidentes de mantenimiento según las causas..... 2-24
Porcentaje de otros accidentes de carácter militar según el tipo de accidente..... 2-25

Página

3.- AFECTADOS

3.1.- Resumen general

Porcentaje del personal militar afectado según el colectivo..... 3-3
Porcentaje del personal militar afectado según el Ejército u Organismo de destino..... 3-4
Porcentaje del personal militar afectado según el pronóstico..... 3-5
Porcentaje del personal militar afectado según el colectivo y el sexo..... 3-6
Porcentaje del personal militar afectado según la edad..... 3-8

3.2.- Accidentes de carácter militar

Porcentaje del personal militar de carrera según el tipo de accidente..... 3-9
Porcentaje del personal militar de complemento según el tipo de accidente..... 3-12
Porcentaje del personal militar de tropa y marinería según el tipo de accidente..... 3-15
Porcentaje de alumnos según el tipo de accidente..... 3-18

PUBLICACIONES
Pd
DE DEFENSA

GOBIERNO
DE ESPAÑA

MINISTERIO
DE DEFENSA

SUBSECRETARÍA DE DEFENSA
SECRETARÍA GENERAL TÉCNICA

SUBDIRECCIÓN GENERAL
DE PUBLICACIONES
Y PATRIMONIO CULTURAL