


MINISTERIO DE DEFENSA



SECRETARÍA GENERAL TÉCNICA

**ESTADÍSTICA DE
ACTIVIDADES DEL SERVICIO
DE CRÍA CABALLAR**

AÑO 2004

Agosto, 2005

Edita:



NIPO: 076-06-098-7 (edición en línea)

**Realizado por la Unidad de Estadística
del Ministerio de Defensa.**

Fecha de cierre: agosto 2005



MINISTERIO DE DEFENSA

SECRETARÍA GENERAL TÉCNICA

SUBDIRECCIÓN GENERAL DE SERVICIOS TÉCNICOS Y
TELECOMUNICACIONES

UNIDAD DE ESTADÍSTICA



PLANESTADEF

**ESTADÍSTICA DE
ACTIVIDADES DEL SERVICIO
DE CRÍA CABALLAR**

AÑO 2004

Plan Parcial de Cría Caballar y Remonta

Plan Especial de Cría Caballar

Agosto, 2005

PRESENTACIÓN

Se publica la Estadística sobre Actividades del Servicio de Cría Caballar, incluida en el Plan Especial de Cría Caballar del Plan Parcial de Cría Caballar y Remonta, correspondiente al año 2004.

Recoge la información sobre las actividades desarrolladas por el Servicio de Cría Caballar.

La aplicación informática "BABIECA" permite realizar estudios sobre modelos dinámicos que reflejen la evolución del ganado de pura raza con el objeto de servir de base a la mejora de las diferentes especies, razas y variedades existentes en España, así como ampliar la extensión de la misma cuando en el Servicio de Cría Caballar se hayan realizado las acciones que permitan completar todos los datos.

Agradecemos la colaboración de todos los Organismos y personas ajenas al Servicio de Estadística, que han participado en cualquier fase de la confección de esta Estadística, especialmente a la Jefatura de Cría Caballar. Así mismo, rogamos que disculpen los errores y carencias encontrados en esta segunda edición quedando abiertos a todo tipo de sugerencias que contribuyan a mejorar y completar las sucesivas.

Madrid, a 10 de agosto de 2005

ÍNDICE GENERAL

| | Página |
|--|-------------|
| INTRODUCCIÓN..... | III |
| EL SERVICIO DE CRÍA CABALLAR..... | V |
| DEFINICIONES..... | VIII |
| CARACTERÍSTICAS ANALIZADAS..... | X |
| ABREVIATURAS..... | XII |
| TABLAS ESTADÍSTICAS | |
| 1.- PRODUCTO TOTAL | |
| 1. Producto total | |
| 1.1. Situación para el conjunto de países | 1-1 |
| 1.2. Situación para el conjunto de razas | 1-3 |
| 2. Cabaña nacional | |
| 2.1. Situación para el conjunto de razas | 2-1 |
| 2.2. Situación para la Pura Raza Española | 2-5 |
| 2.3. Situación para la Pura Raza Árabe | 2-12 |
| 2.4. Situación para la Pura Sangre Inglés | 2-16 |
| 2.5. Situación para la Raza Anglo-Árabe | 2-20 |
| 2.6. Situación para la Raza Trotador Español | 2-24 |
| 2.7. Situación para la Raza Hispano Árabe | 2-28 |
| 2.8. Situación para la Raza Deporte Español | 2-32 |
| 2.9. Situación para la Raza Menorquina | 2-36 |
| 2.10. Situación para la Raza Mallorquina | 2-39 |
| 2.11. Situación para las Razas de Tiro | 2-42 |
| 3. Pura Raza Española en el extranjero | |
| 3.1. Distribución por sexo y país de nacimiento | 3-1 |
| 3.2. Nacimientos en los últimos 10 años | 3-3 |
| 3.3. Reproductores | 3-5 |
| 4. Actividades del servicio | |
| 4.1. Total de inscripciones | 4-1 |
| 4.2. Inscripciones del año 2004 | 4-3 |
| 4.3. Valoraciones realizadas en el año 2004, ejemplares pura raza española | 4-5 |
| 4.4. Valoraciones posteriores a la OM de Pura Raza Española | 4-9 |
| 4.5. Valoraciones anteriores a la OM de Pura Raza Española | 4-10 |
| ÍNDICE DE TABLAS ESTADÍSTICAS | XV |
| ANEXO LEGISLATIVO | XX |

INTRODUCCIÓN

Esta estadística se encuentra estructurada en cuatro apartados:

El primero recoge la información global, incluyendo todos los productos equinos, entendiéndose por tales las razas gestionadas por el Servicio de Cría Caballar, esto es, el PRODUCTO TOTAL.

Corresponde al segundo apartado presentar los productos de todas las razas nacidos en España, lo que constituye la CABAÑA NACIONAL.

En el tercer apartado se reflejan los productos relativos a la PURA RAZA ESPAÑOLA NACIDOS EN EL EXTRANJERO. Estos caballos, son registrados por el Libro-Registro (Stud-book) español, independientemente del país de nacimiento.

El apartado cuarto se dedica exclusivamente a las ACTIVIDADES DEL SERVICIO. Se incluye la valoración efectuada al ganado de las diferentes razas así como las inscripciones de los ejemplares distribuidos por diferentes parámetros.

Para la elaboración de la presente estadística se han empleado las bases de datos proporcionadas por las Jefaturas de Cría Caballar utilizando la aplicación informática "BABIECA", seleccionándose aquellos registros de productos equinos que constaran en situación de alta y cuyo nacimiento se hubiese producido **veinticinco años** antes de la fecha a la que hace referencia la estadística. A este respecto hay que tener en cuenta en las pirámides de población, en el intervalo entre 20 y 25 años, que algunos decesos pueden no estar registrados como baja, ya que ésta, sólo se produce cuando el ganadero remite al Servicio de Cría Caballar la carta genealógica y el certificado veterinario.

En cuanto al estudio de las características que constan en las bases de datos proporcionadas, no se hace mención a las correspondientes a los grupos sanguíneos de los productos en esta publicación.

Los estadísticos calculados de las distintas características que intervienen en la valoración, para la clasificación de los productos de la Pura Raza Española, se han elaborado atendiendo sólo al grupo de aptos, debido a la falta de calificación y medición en un alto número de casos de productos calificados como no aptos.

Se han descartado de esta selección, los productos de la raza Pottok, ya que las competencias en cuanto a su registro, dejaron de corresponder al Servicio de Cría Caballar, pasando a ser exclusivas del Gobierno del País Vasco.

Se ha modificado la tabla 3.3.2.1 de la página 3-9 en los datos del año 2004 por error en su primera publicación.

EL SERVICIO DE CRÍA CABALLAR

Considerada, desde el siglo XIV, como una de las grandes riquezas del Estado Español, la búsqueda de su fomento, enmarcado en planes para la selección y mejora del ganado caballar, fue objeto de preocupación constante. La mayoría de autores que han consagrado su tiempo a desentrañar su historia, suelen comenzar sus obras con una pormenorizada relación de Ordenes, Directivas, Cédulas y Reales Decretos encaminados a proteger la cabaña equina nacional.

La dificultad de incluir todos en esta breve presentación, obliga a referirse exclusivamente a las decisiones claves que permitieron estructurar como Servicio de Estado lo que sólo eran intenciones de protección, en mayor o menor medida controladas.

Los Reyes Católicos, una vez terminado el ciclo de la Reconquista, y creado y organizado el primer Estado Moderno de la historia mundial, deciden, en el ámbito de la organización de la vida económica de los Reinos Peninsulares, crear una Yeguada Real. La base de la Yeguada fue la compra por el Rey Católico Fernando de Aragón, de una de orígenes de escasa calidad establecida en los bosques de Aranjuez y propiedad de la Orden de Santiago, para producir sus propios caballos de guerra. Existen indicios de que en esa época se intentaba mejorar sensiblemente la Yeguada Nacional de Córdoba por el Santo Rey Fernando sobre la famosa y antigua del caudillo árabe Almanzor.

Siguiendo el orden de trascendencia de las decisiones, Felipe II, con el deseo de atender al bien público, y considerando la necesidad de mejora de las razas autóctonas peninsulares, decide hacer realidad en el seno de la Yeguada Nacional de Córdoba, al mítico Caballo Español. Con esta finalidad dirige una Real Cédula al Corregidor de Córdoba, ordenando la construcción de una Caballeriza Real para encuadramiento de sementales selectos que serán empleados en la regeneración de la raza del tan celebrado caballo de España en la antigüedad remota, hasta el punto de que existen referencias sobre el mismo, alabando su hermosura y la ligereza de sus aires, llegándose a pretender en ciertas épocas, que las yeguas concebían del viento. Es más que probable que en este período histórico se fundara el primer registro genealógico conocido de la raza española.

Felipe IV, oído el Consejo del Reino, crea el año 1659 la Real Junta de Caballería, con la idea de que por ella se coordinasen todas las actividades relacionadas con la Cría Caballar en España. Esta Real Junta ejerció su acción, a veces con poca fortuna, hasta su supresión tras la Guerra de Sucesión. Finalizada ésta y en el trono Felipe V, la reorganiza de nuevo. Como dato histórico y de indudable interés, se efectúa la primera remonta para el Ejército.

Con la pretensión de evitar cruzamientos, con defectos y taras manifiestas, y lejos ya del Siglo de Oro del Caballo Español, iniciado en el reinado de Felipe II, Fernando VI incluye entre sus Reales Cédulas, una con la que dispone la Inspección de Paradas Públicas establecidas tanto por particulares como por parte del Estado y regula el denominado Servicio de Paradas Caballares y Mulares.

Un apresurado análisis del proceso histórico permite esbozar, deducidas de él, las ideas claves para la creación de un Servicio de Cría Caballar de carácter nacional: **la protección de**

la cabaña equina existente, su fomento, el establecimiento de Yeguas Reales en las que realizar el proceso de selección rigurosa, y mejora, subvenciones, apoyos y exenciones, para alentar la cría de caballos en oposición a la tradicional de ganado mular, el establecimiento de Paradas Públicas inspeccionadas, con prohibición expresa del empleo de animales tarados y defectuosos, la creación de registros y la imposición de multas y sanciones para los infractores de las sucesivas normativas.

La Real Junta de Caballería es desvinculada del Consejo del Reino por Carlos IV, quien al agregarle la dirección de la Escuela de Veterinaria, cambia su denominación por la de Junta Suprema de Caballería del Reino, cuya presidencia con plenos poderes le otorga a Don Luis de Godoy.

El año 1812, las Cortes de Cádiz suprimen la Junta Suprema de Caballería del Reino y derogan todas las Disposiciones anteriores, dando plena libertad a los particulares para la cría caballar. No debió ser la medida muy positiva, pues años después se dispone la creación de la Junta Consultiva de la Cría Caballar dentro del Ministerio de Agricultura, Industria y Comercio. En el período comprendido entre la decisión adoptada por las Cortes de Cádiz y la creación de la Junta Consultiva, el rey Fernando VII creó una Yeguada en la Loma de Ubeda disuelta a los pocos años y cuyo contingente fue trasladado a la Real Yeguada de Aranjuez. Dos nuevas Yeguas Nacionales, una en Córdoba y otra en Sevilla, fueron organizadas y disueltas al poco de ser establecidas. Igualmente, se suprimieron algunos Depósitos de Sementales existentes, que se recuperaron durante la regencia de Doña María Cristina de Nápoles, creándose con carácter honorífico el cargo de Director de Cría Caballar, en dependencia directa del Ministerio de la Gobernación.

El 6 de noviembre de 1864, con la idea de finalizar con este largo período de inestabilidad e interpretando que es en el Departamento de Guerra y, en concreto, en el Arma de Caballería, donde se encuentra el personal más idóneo para hacerse cargo de todo lo concerniente a la cría caballar, se deposita en este Departamento la responsabilidad de la misma. Como primera medida se presta máxima atención a la organización de los Depósitos de Sementales y unos años después, se crea la Yeguada Militar de Córdoba, que asume entre sus principales misiones la de recuperar el Caballo de Pura Raza Española y mantener y mejorar la cría del Pura Sangre Inglés, el Pura Raza Árabe, el Anglo-árabe, a la vez que fomentar por sus especiales aptitudes el Hispano-árabe y el Anglo-hispano-árabe.

Paralelamente al Servicio de Cría Caballar y en muchas épocas dependiente de él, fue creado el Servicio de Remonta, que por sí solo justificó sobradamente en su tiempo la adscripción de la Cría Caballar al Arma de Caballería.

Con breves paréntesis en los que la responsabilidad fue asignada al Ministerio de Fomento y al Ministerio de Agricultura, especialmente durante la Guerra Civil de 1936 a 1939, el Servicio de Cría Caballar ha estado adscrito al Ministerio del Ejército y, posteriormente, al Ministerio de Defensa, cuya dependencia sigue manteniendo en la actualidad. Los instrumentos con los que ha contado este Servicio para el cumplimiento de sus funciones, han sido siempre los Depósitos de Sementales y las Yeguas Militares, manteniendo, asimismo, una representación regional a través, primero, de las Inspecciones Pecuarias y, hoy, de las Delegaciones, completadas con Subdelegaciones, en aquellas áreas de mayor densidad de cabaña equina.

La principal misión de los Depósitos de Sementales, es la de atender al encuadramiento, cuidado, manejo y preparación de los sementales de las distintas razas, para poder anualmente efectuar el despliegue de Paradas Oficiales del Estado, con el objetivo principal de fomento y mejora de la cabaña. Las Yeguas Militares son las responsables de criar ejemplares selectos de Pura Raza Española, Pura Raza árabe, Pura Sangre Inglés, Anglo-árabe, Hispano-árabe, Caballo de Silla y Salto, Bretón y Razas Autóctonas Asnales para reposición de los que causen baja por muerte o desecho en los Depósitos de Sementales. Son, además, una inapreciable reserva genética de todas ellas.

Actualmente, el número de Depósitos de Sementales se ha fijado en cinco, situados en Ávila, Jerez de la Frontera, Ecija, Zaragoza y Santander y en cuatro el de Yeguas Militares, Jerez de la Frontera, para la cría del Pura Raza Español y del Pura Raza árabe, Ecija, para Anglo-árabe, Hispano-árabe y Razas Autóctonas Asnales, Lore-Toki, tradicional en la cría del Pura Sangre Inglés y Ibio, prestigiada ya en la del Caballo de Silla y Salto.

Para la correcta y completa comprensión de este complejo Servicio de Cría Caballar, que hoy vuelve a retomar de nuevo las funciones correspondientes al Servicio de Remonta, deben comentarse dos proyecciones fundamentales: de un lado, la propia de la cría caballar como tal, fundamentalmente, hacia los criadores de las distintas razas y desprovista de aspiraciones militares y castrenses, y que agota su acción en el fomento, la selección y la mejora de la cabaña equina como una manifestación más de la riqueza nacional y de otro, la Remonta, con inspiración castrense cierta, que de siempre se ha caracterizado por ser un auxiliar imprescindible de las Armas de Caballería, Artillería e Infantería, por su capacidad para dotarlas del ganado necesario en los tiempos en que existían Unidades montadas, remolcadas o a lomos.

El testigo de los esbozos de libros genealógicos iniciados con Felipe II y continuados, con poca fortuna, posteriormente, fue asignado al Servicio de Cría Caballar, por Real Decreto de 1883, habiendo gestionado con continuidad y hasta el día de hoy, los correspondientes a las razas inscritas de proyección nacional y colaborando siempre con los intentos de recuperación de las razas autóctonas de carácter regional, o reducidas a una Comunidad Autónoma en la actual estructura del Reino.

Con diferentes denominaciones: Real Escuela Militar de Equitación, Escuela Militar de Equitación, Unidad de Equitación y Remonta, Sección de Enseñanza Ecuestre y, en la actualidad, Escuela Militar Ecuestre siempre ligada o adscrita a la Cría Caballar, el Servicio se ha venido apoyando en esta única Unidad docente de especialidades ecuestres existente en España, para desarrollar en su seno planes de formación y perfeccionamiento del personal destinado o que accede por primera vez a destinos de esta naturaleza. En la actualidad la Escuela Militar Ecuestre depende de la Unidad de Enseñanza del Servicio de Cría Caballar y en ella se desarrollan los Cursos de Formación y Perfeccionamiento Ecuestre, Cursos de Especialización en Cría Caballar, Cursos Básicos de Equitación, Cursos de Herradores, así como Seminarios y Ciclos de Conferencias.

España, no ha sacado aún del Caballo, ni todo el partido posible, ni tampoco el que otras naciones han logrado, con menos cimientos para conseguirlo. El Servicio de Cría Caballar ha mantenido y mejorado sensiblemente, con serias dificultades, el patrimonio que se le depositó.

DEFINICIONES

LUGAR DE NACIMIENTO :

Provincia en donde nacen los productos equinos

PIRÁMIDE POBLACIONAL :

Representación gráfica de una población por los grupos de edad y sexo de sus elementos.

PRODUCTOS EQUINOS :

Unidades de especie o raza, sin tener en cuenta su sexo.

SUMA DE PUNTOS (SPUN):

Suma de las valoraciones obtenidas por todos los parámetros observados

TRASPASO :

Cambio de un producto, desde el lugar de nacimiento a otra yeguada que esté domiciliada en otra provincia.

UBICACIÓN :

Provincia de la yeguada propietaria del producto.

LIBRO REGISTRO :

Cualquier libro registro, fichero o sistema informático llevado por una organización o asociación autorizada o reconocida oficialmente, al menos, por un Estado miembro, o bien, llevado por un servicio oficial de un Estado miembro y en el que se inscriban o registren los équidos.

LIBRO GENEALÓGICO :

Cualquier libro registro, fichero o sistema informático llevado por una organización o asociación autorizada o reconocida oficialmente, al menos, por un Estado miembro, o bien, llevado por un servicio oficial de un Estado miembro y en el que se inscriban o registren los équidos, haciendo mención de todos sus ascendentes conocidos.

RAZA :

Conjunto de individuos de la misma especie con caracteres semejantes transmitidos por herencia. Cuando dentro de una misma raza se producen cruzamientos sucesivos y éstos son contrastados mediante controles que aseguran la no injerencia de individuos ajenos a la raza, se le denomina **PURA SANGRE**.

PURA RAZA :

Aquellas razas que no han tenido elementos espúreos a la misma, desde los orígenes del caballo hasta nuestros días.

CARACTERÍSTICAS ANALIZADAS

PAÍSES DE NACIMIENTO :

País en donde nacen los productos equinos.

PROVINCIA DE NACIMIENTO:

Provincia donde nacen los productos equinos, cuando pertenezcan al territorio nacional.

PROVINCIA DE UBICACIÓN :

Provincia en donde se encuentran estabulados los productos equinos.

COMUNIDAD AUTÓNOMA :

Unidad geográfica a la que se adscriben las provincias de nacimiento y ubicación para el análisis de las variables.

DELEGACIÓN O SUBDELEGACIÓN DE LA JEFATURA DE CRÍA CABALLAR:

Unidad administrativa que gestiona lo referente a la Cría Caballar en su ámbito territorial.

YEGUADAS :

Unidades de cría y reproducción de productos equinos.

SEXO :

Número de yeguas reproductoras o sementales, por variable analizada.

EDAD :

Años del producto desde la fecha de nacimiento hasta el 31 de diciembre del año de la estadística.

RAZA :

Grupo de la especie caballar, inscrita en el Registro español, después de la correspondiente valoración.

CAPA :

Color de los pelos de los productos equinos.

VALORACIONES:

Número de pruebas realizadas por las Delegaciones o Subdelegaciones del Servicio de Cría Caballar para la autorización como reproductores de su raza y en concreto de pura raza española, durante el año de la estadística.

PARÁMETROS DE VALORACIÓN:

Suma y promedios de las calificaciones obtenidas en las valoraciones de los productos, según las variables sujetas a medición o puntuación.

MOVIMIENTO DE PRODUCTOS:

Cambio de los productos desde la yeguada de su nacimiento a otra yeguada fuera de su provincia de origen.

REPRODUCTORES:

BÁSICO: Reproductor que obtiene las condiciones mínimas para ser reproductor.

CALIFICADO: Es un reproductor que en base a su morfología o condiciones particulares se supone o espera que vaya a ser un buen reproductor.

ÉLITE: Es el reproductor que se ha contrastado por su descendencia que es un buen reproductor.

INSCRIPCIÓN:

Cuando se verifica que todas las condiciones de raza y administrativas se han cumplido y por tanto se produce la emisión del certificado de raza.

ABREVIATURAS

- Descripción de las abreviaturas utilizadas.

| | |
|-------|--|
| AMC | Altura Mínima a la Cruz |
| AMP | Altura Mínima al Pecho |
| AHS | Altura Mínima al Huevo Subesternal |
| LEI | Longitud Escapulo-Isquial |
| AP | Anchura de Pecho |
| PT | Perímetro Torácico |
| PR | Perímetro de la Rodilla |
| PC | Perímetro Mínimo de Caña |
| CAB | Cabeza |
| CUE | Cuello |
| EC | Espalda y Cruz |
| DL | Dorso y Lomo |
| PETO | Pecho y Tórax |
| GC | Grupa y Cola |
| EAA | Extremidades y Aplomos Anteriores |
| EAP | Extremidades y Aplomos Posteriores |
| FRCF | Fidelidad Racial y Conjunto Formas |
| MOV | Movimientos |
| TCAB | Total Cabeza |
| TCUE | Total Cuello |
| TEC | Total Espalda y Cruz |
| TDL | Total Dorso y Lomo |
| TPETO | Total Pecho y Tórax |
| TGC | Total Grupa y Cola |
| TEAA | Total Extremidades y Aplomos Anteriores |
| TEAP | Total Extremidades y Aplomos Posteriores |
| TFRCF | Total Fidelidad Raza y Conjunto Formas |
| TMOV | Total Movimientos |
| APUN | Total Puntos Asignados |
| SPUN | Total Suma de Puntos |
| CA | Comunidad Autónoma |
| CRE | Centro de Reproducción Equina |
| DEL | Delegación |
| SDEL | Subdelegación |
| YM | Yeguada Militar |
| Est | Estación |

- Códigos provinciales.

| | | | | | |
|----|-------------|----|--------------|----|--------------------|
| 01 | Alava | 19 | Guadalajara | 37 | Salamanca |
| 02 | Albacete | 20 | Guipúzcoa | 38 | Sta. Cruz Tenerife |
| 03 | Alicante | 21 | Huelva | 39 | Cantabria |
| 04 | Almería | 22 | Huesca | 40 | Segovia |
| 05 | Avila | 23 | Jaén | 41 | Sevilla |
| 06 | Badajoz | 24 | León | 42 | Soria |
| 07 | Baleares | 25 | Lérida | 43 | Tarragona |
| 08 | Barcelona | 26 | Rioja (La) | 44 | Teruel |
| 09 | Burgos | 27 | Lugo | 45 | Toledo |
| 10 | Cáceres | 28 | Madrid | 46 | Valencia |
| 11 | Cádiz | 29 | Málaga | 47 | Valladolid |
| 12 | Castellón | 30 | Murcia | 48 | Vizcaya |
| 13 | Ciudad Real | 31 | Navarra | 49 | Zamora |
| 14 | Córdoba | 32 | Orense | 50 | Zaragoza |
| 15 | Coruña (La) | 33 | Asturias | 51 | Ceuta |
| 16 | Cuenca | 34 | Palencia | 52 | Melilla |
| 17 | Gerona | 35 | Palmas (Las) | 99 | Desconocida |
| 18 | Granada | 36 | Pontevedra | | |

TABLAS ESTADÍSTICAS

PRODUCTO TOTAL

1. Producto total

1.1 Situación para el conjunto de países

1.1.1 Distribución por sexo y país de nacimiento

1.1.1.1 Ejemplares registrados

| PAÍSES | TOTAL | CABALLOS | YEGUAS |
|---------------------------|----------------|----------------|----------------|
| TOTAL..... | 234.849 | 108.164 | 126.575 |
| Alemania..... | 828 | 409 | 419 |
| Arabia Saudita..... | 2 | 1 | 1 |
| Argentina..... | 68 | 54 | 14 |
| Australia..... | 381 | 155 | 226 |
| Austria..... | 33 | 19 | 14 |
| Belgica..... | 160 | 66 | 94 |
| Brasil..... | 61 | 34 | 27 |
| Bulgaria..... | 1 | - | 1 |
| Canada..... | 114 | 55 | 59 |
| Chile..... | 15 | 7 | 8 |
| Colombia..... | 40 | 15 | 25 |
| Costa Rica..... | 1.645 | 770 | 875 |
| Cuba..... | 80 | 10 | 70 |
| Dinamarca..... | 56 | 26 | 30 |
| Estados Unidos..... | 2.436 | 1.028 | 1.408 |
| Ecuador..... | 200 | 82 | 118 |
| El Salvador..... | 13 | 7 | 6 |
| España..... | 221.781 | 102.022 | 119.759 |
| Francia..... | 1.847 | 963 | 884 |
| Gran Bretaña..... | 729 | 423 | 306 |
| Guatemala..... | 520 | 275 | 245 |
| Holanda..... | 133 | 62 | 71 |
| Honduras..... | 101 | 37 | 64 |
| Irlanda..... | 346 | 222 | 124 |
| Italia..... | 202 | 94 | 108 |
| Japon..... | 1 | 1 | - |
| Luxemburgo..... | 3 | - | 3 |
| Marruecos..... | 1 | - | 1 |
| Mejico..... | 2.364 | 1.070 | 1.294 |
| Nicaragua..... | 262 | 108 | 154 |
| Noruega..... | 1 | 1 | - |
| Nueva Zelanda..... | 65 | 30 | 35 |
| Polonia..... | 24 | 8 | 16 |
| Portugal..... | 31 | 12 | 19 |
| Qatar..... | 1 | 1 | - |
| Republica Dominicana..... | 8 | 3 | 5 |
| Rusia..... | 12 | 4 | 8 |
| Siria..... | 1 | - | 1 |
| Suecia..... | 50 | 21 | 29 |
| Suiza..... | 123 | 69 | 54 |
| Tunez..... | 1 | - | 1 |
| Venezuela..... | 106 | 48 | 58 |
| Desconocido..... | 3 | 1 | 2 |

PRODUCTO TOTAL

Situación para el conjunto de países

1.1.1 Distribución por sexo y país de nacimiento

1.1.1.2 Ejemplares registrados y vivos

| PAISES | TOTAL | CABALLOS | YEGUAS |
|---------------------------|----------------|---------------|---------------|
| TOTAL..... | 163.561 | 78.964 | 84.597 |
| Alemania..... | 815 | 404 | 411 |
| Arabia Saudita..... | 2 | 1 | 1 |
| Argentina..... | 66 | 53 | 13 |
| Australia..... | 315 | 134 | 181 |
| Austria..... | 33 | 19 | 14 |
| Belgica..... | 158 | 66 | 92 |
| Brasil..... | 57 | 32 | 25 |
| Bulgaria..... | 1 | - | 1 |
| Canada..... | 110 | 53 | 57 |
| Chile..... | 15 | 7 | 8 |
| Colombia..... | 39 | 15 | 24 |
| Costa Rica..... | 1.504 | 715 | 789 |
| Cuba..... | 54 | 5 | 49 |
| Dinamarca..... | 55 | 25 | 30 |
| Estados Unidos..... | 2.093 | 904 | 1.189 |
| Ecuador..... | 191 | 76 | 115 |
| El Salvador..... | 13 | 7 | 6 |
| España..... | 151.517 | 73.178 | 78.339 |
| Francia..... | 1.742 | 906 | 836 |
| Gran Bretaña..... | 711 | 414 | 297 |
| Guatemala..... | 444 | 235 | 209 |
| Holanda..... | 132 | 61 | 71 |
| Honduras..... | 78 | 29 | 49 |
| Irlanda..... | 346 | 222 | 124 |
| Italia..... | 199 | 92 | 107 |
| Japon..... | 1 | 1 | - |
| Luxemburgo..... | 3 | - | 3 |
| Mejico..... | 2.220 | 1.021 | 1.199 |
| Nicaragua..... | 247 | 104 | 143 |
| Noruega..... | 1 | 1 | - |
| Nueva Zelanda..... | 60 | 28 | 32 |
| Polonia..... | 23 | 8 | 15 |
| Portugal..... | 26 | 9 | 17 |
| Qatar..... | 1 | 1 | - |
| Republica Dominicana..... | 8 | 3 | 5 |
| Rusia..... | 11 | 3 | 8 |
| Siria..... | 1 | - | 1 |
| Suecia..... | 49 | 21 | 28 |
| Suiza..... | 119 | 67 | 52 |
| Tunez..... | 1 | - | 1 |
| Venezuela..... | 98 | 43 | 55 |
| Desconocido..... | 2 | 1 | 1 |

1.2 Situación para el conjunto de razas

1.2.1 Distribución por sexo y raza

1.2.1.1 Ejemplares registrados

| PAÍSES | TOTAL | CABALLOS | YEGUAS |
|--------------------------------|----------------|----------------|----------------|
| TOTAL | 234.849 | 108.213 | 126.636 |
| PURA RAZA ESPAÑOLA..... | 135.614 | 65.831 | 69.783 |
| PURA RAZA ARABE..... | 18.495 | 8.722 | 9.773 |
| PURA SANGRE INGLES..... | 33.596 | 13.631 | 19.965 |
| ANGLO-ARABE..... | 8.092 | 3.844 | 4.248 |
| TROTADOR SPA..... | 15.394 | 6.112 | 9.282 |
| PERCHERONA..... | 76 | 57 | 19 |
| ARDENESA..... | 273 | 178 | 95 |
| BRETONA..... | 2.390 | 1.501 | 889 |
| POSTIER-BRETONA..... | 837 | 526 | 311 |
| HISPANO-BRETON..... | 1 | 1 | - |
| HISPANO-ARABE..... | 3.268 | 1.506 | 1.762 |
| DEPORTE ESPAÑOL..... | 5.973 | 2.488 | 3.485 |
| MENORQUINA..... | 2.318 | 1.199 | 1.119 |
| MALLORQUINA..... | 216 | 103 | 113 |
| POTTOK..... | 119 | 53 | 66 |
| HUNTER..... | 4 | 1 | 3 |
| OLDELBURGUES..... | 214 | 62 | 152 |
| SELLE FRANCAISE..... | 1.487 | 463 | 1.024 |
| HOLSTEIN..... | 494 | 180 | 314 |
| WESTFALIANO..... | 353 | 127 | 226 |
| HANNOVERIANO..... | 788 | 288 | 500 |
| LUSITANA..... | 397 | 170 | 227 |
| DEMI-SANG..... | 68 | 19 | 49 |
| KWPN..... | 810 | 287 | 523 |
| TRAIT BRETON..... | 1 | 1 | - |
| QUARTER HORSE..... | 75 | 35 | 40 |
| APPALOOSA..... | 40 | 19 | 21 |
| REGISTRO AUXILAR DE C.D.E..... | 345 | 50 | 295 |
| TREKEHNER..... | 150 | 78 | 72 |
| DANSKVARMBLD..... | 45 | 18 | 27 |
| CABALLO CRUZADO..... | 533 | 153 | 380 |
| RUSO..... | 1 | 1 | - |
| HOLANDESA..... | 5 | 4 | 1 |
| DEPORTE EXTRANJERO..... | 225 | 73 | 152 |
| TROTON FRANCES..... | 8 | 3 | 5 |
| RHEINISCHES..... | 26 | 10 | 16 |
| WARMBLOOD AMERICANO..... | 3 | 2 | 1 |
| ANGLO EUROPEAN STUDBOOK..... | 5 | 3 | 2 |
| REGISTRO AUXILIAR H-á..... | 9 | - | 9 |
| WARMBLOOD BELGA..... | 193 | 56 | 137 |
| WARMBLOOD INGLES..... | 1 | - | 1 |
| BAD-WU..... | 9 | 3 | 6 |
| DEPORTIVO BAVARO..... | 6 | 1 | 5 |
| NEDERLANDS RIJPAARD..... | 31 | 12 | 19 |
| MESTIZO PSC..... | 15 | 7 | 8 |
| RHEINLAND-PFALZ-SAAR..... | 8 | 1 | 7 |
| SILLA LUXEMBURGUES..... | 4 | 1 | 3 |
| DEPORTIVO BELGA..... | 80 | 27 | 53 |
| ZANGERSHEIDE..... | 41 | 17 | 24 |
| WARMBLOOD SUECO..... | 10 | 5 | 5 |
| HESS..... | 44 | 17 | 27 |
| MECKL..... | 23 | 10 | 13 |
| SCHWERES..... | 44 | 13 | 31 |
| ZUCHTVERBAND..... | 3 | 2 | 1 |
| SHAGYA..... | 8 | 2 | 6 |
| BRASILEIRO-HIPISMO..... | 16 | 7 | 9 |
| LIPIZANO..... | 7 | 4 | 3 |
| BAYERISCHES..... | 14 | 3 | 11 |
| IRISH SPORT HORSE..... | 18 | 5 | 13 |
| INDETERMINADA..... | 1.526 | 221 | 1.305 |

PRODUCTO TOTAL

Situación para el conjunto de razas

1.2.1 Distribución por sexo y raza

1.2.1.2 Ejemplares registrados y vivos

| PAISES | TOTAL | CABALLOS | YEGUAS |
|--------------------------------|----------------|---------------|---------------|
| TOTAL | 163.561 | 78.964 | 84.597 |
| PURA RAZA ESPAÑOLA..... | 112.524 | 55.770 | 56.754 |
| PURA RAZA ARABE..... | 10.786 | 5.164 | 5.622 |
| PURA SANGRE INGLES..... | 12.974 | 6.021 | 6.953 |
| ANGLO-ARABE..... | 4.051 | 1.948 | 2.103 |
| TROTADOR SPA..... | 7.675 | 3.649 | 4.026 |
| PERCHERONA..... | 7 | 4 | 3 |
| ARDENESA..... | 7 | 7 | - |
| BRETONA..... | 247 | 145 | 102 |
| POSTIER-BRETONA..... | 2 | 2 | - |
| HISPANO-BRETON..... | 1 | 1 | - |
| HISPANO-ARABE..... | 2.905 | 1.410 | 1.495 |
| DEPORTE ESPAÑOL..... | 5.799 | 2.430 | 3.369 |
| MENORQUINA..... | 2.070 | 1.067 | 1.003 |
| MALLORQUINA..... | 170 | 87 | 83 |
| POTTOK..... | 102 | 49 | 53 |
| HUNTER..... | 1 | - | 1 |
| OLDELBURGUES..... | 150 | 41 | 109 |
| SELLE FRANCAISE..... | 515 | 196 | 319 |
| HOLSTEIN..... | 242 | 101 | 141 |
| WESTFALIANO..... | 142 | 40 | 102 |
| HANNOVERIANO..... | 327 | 115 | 212 |
| LUSITANA..... | 174 | 77 | 97 |
| DEMI-SANG..... | 2 | 1 | 1 |
| KWPN..... | 542 | 201 | 341 |
| TRAIT BRETON..... | 1 | 1 | - |
| QUARTER HORSE..... | 30 | 13 | 17 |
| APPALOOSA..... | 27 | 12 | 15 |
| REGISTRO AUXILAR DE C.D.E..... | 340 | 49 | 291 |
| TREKEHNER..... | 33 | 18 | 15 |
| DANSKVARMBLOD..... | 15 | 4 | 11 |
| CABALLO CRUZADO..... | 246 | 71 | 175 |
| RUSO..... | 1 | 1 | - |
| HOLANDESA..... | 3 | 2 | 1 |
| DEPORTE EXTRANJERO..... | 94 | 30 | 64 |
| TROTON FRANCES..... | 3 | 1 | 2 |
| RHEINISCHES..... | 15 | 7 | 8 |
| WARMBLOOD AMERICANO..... | 1 | 1 | - |
| ANGLO EUROPEAN STUDBOOK..... | 5 | 3 | 2 |
| REGISTRO AUXILIAR H-á..... | 9 | - | 9 |
| WARMBLOOD BELGA..... | 120 | 37 | 83 |
| WARMBLOOD INGLES..... | 1 | - | 1 |
| BAD-WU..... | 7 | 3 | 4 |
| DEPORTIVO BAVARO..... | 4 | 1 | 3 |
| NEDERLANDS RIJPAARD..... | 27 | 11 | 16 |
| MESTIZO PSC..... | 3 | 1 | 2 |
| RHEINLAND-PFALZ-SAAR..... | 4 | - | 4 |
| SILLA LUXEMBURGUES..... | 2 | - | 2 |
| DEPORTIVO BELGA..... | 52 | 18 | 34 |
| ZANGERSHEIDE..... | 37 | 16 | 21 |
| WARMBLOOD SUECO..... | 4 | 2 | 2 |
| HESS..... | 26 | 11 | 15 |
| MECKL..... | 14 | 5 | 9 |
| SCHWERES..... | 38 | 12 | 26 |
| ZUCHTVERBAND..... | 1 | 1 | - |
| SHAGYA..... | 1 | - | 1 |
| BRASILEIRO-HIPISMO..... | 4 | 1 | 3 |
| LIPIZANO..... | 1 | 1 | - |
| BAYERISCHES..... | 4 | 1 | 3 |
| IRISH SPORT HORSE..... | 9 | 2 | 7 |
| INDETERMINADA..... | 964 | 102 | 862 |

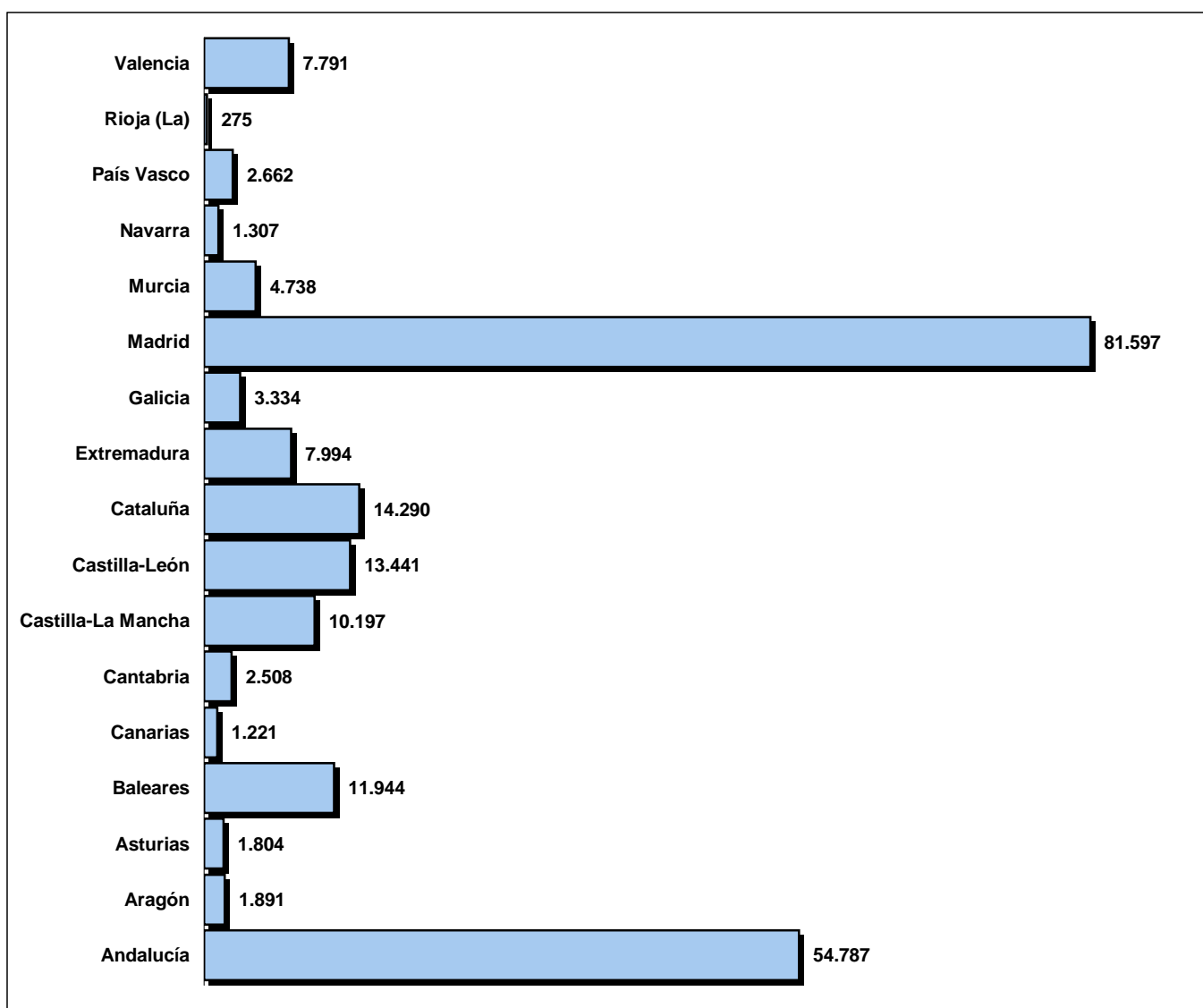
2. Cabaña nacional

2.1. Situación para el conjunto de razas

2.1.1 Distribución por sexo y comunidades autónomas

2.1.1.1 Ejemplares registrados

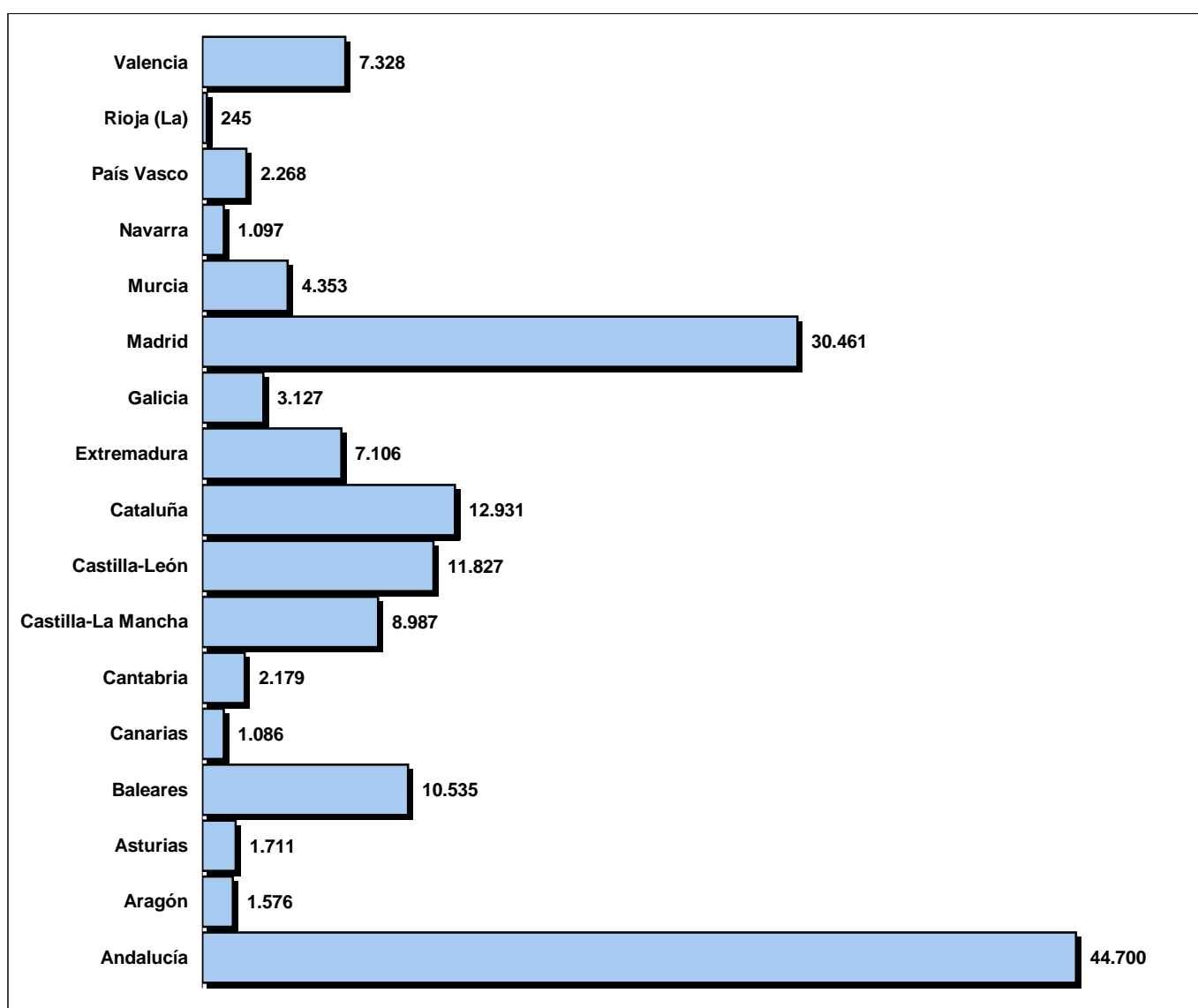
| RAZAS | TOTAL | CABALLOS | YEGUAS |
|-------------------------|----------------|----------------|----------------|
| TOTAL | 221.781 | 102.022 | 119.759 |
| Andalucía..... | 54.787 | 25.770 | 29.017 |
| Aragón..... | 1.891 | 1.028 | 863 |
| Asturias..... | 1.804 | 753 | 1.051 |
| Baleares..... | 11.944 | 5.689 | 6.255 |
| Canarias..... | 1.221 | 641 | 580 |
| Cantabria..... | 2.508 | 1.151 | 1.357 |
| Castilla-La Mancha..... | 10.197 | 4.789 | 5.408 |
| Castilla-León..... | 13.441 | 6.332 | 7.109 |
| Cataluña..... | 14.290 | 6.784 | 7.506 |
| Extremadura..... | 7.994 | 3.622 | 4.372 |
| Galicia..... | 3.334 | 1.563 | 1.771 |
| Madrid..... | 81.597 | 35.943 | 45.654 |
| Murcia..... | 4.738 | 2.379 | 2.359 |
| Navarra..... | 1.307 | 571 | 736 |
| País Vasco..... | 2.662 | 1.153 | 1.509 |
| Rioja (La)..... | 275 | 131 | 144 |
| Valencia..... | 7.791 | 3.723 | 4.068 |



2.1.1 Distribución por sexo y comunidades autónomas

2.1.1.2 Ejemplares registrados y vivos

| RAZAS | TOTAL | CABALLOS | YEGUAS |
|-------------------------|----------------|---------------|---------------|
| TOTAL | 151.517 | 73.178 | 78.339 |
| Andalucía..... | 44.700 | 21.063 | 23.637 |
| Aragón..... | 1.576 | 793 | 783 |
| Asturias..... | 1.711 | 714 | 997 |
| Baleares..... | 10.535 | 5.085 | 5.450 |
| Canarias..... | 1.086 | 539 | 547 |
| Cantabria..... | 2.179 | 957 | 1.222 |
| Castilla-La Mancha..... | 8.987 | 4.276 | 4.711 |
| Castilla-León..... | 11.827 | 5.601 | 6.226 |
| Cataluña..... | 12.931 | 6.163 | 6.768 |
| Extremadura..... | 7.106 | 3.242 | 3.864 |
| Galicia..... | 3.127 | 1.473 | 1.654 |
| Madrid..... | 30.461 | 15.919 | 14.542 |
| Murcia..... | 4.353 | 2.193 | 2.160 |
| Navarra..... | 1.097 | 488 | 609 |
| País Vasco..... | 2.268 | 1.008 | 1.260 |
| Rioja (La)..... | 245 | 116 | 129 |
| Valencia..... | 7.328 | 3.548 | 3.780 |



2.1.2 Distribución por sexo y razas

2.1.2.1 Ejemplares registrados

| RAZAS | TOTAL | CABALLOS | YEGUAS |
|--------------------------------|----------------|----------------|----------------|
| TOTAL..... | 221.781 | 101.794 | 118.430 |
| PURA RAZA ESPAÑOLA..... | 124.627 | 60.835 | 63.792 |
| PURA RAZA ARABE..... | 18.253 | 8.616 | 9.637 |
| PURA SANGRE INGLES..... | 32.259 | 12.748 | 19.511 |
| ANGLO-ARABE..... | 7.938 | 3.779 | 4.159 |
| TROTADOR SPA..... | 15.347 | 6.098 | 9.249 |
| PERCHERONA..... | 75 | 56 | 19 |
| ARDENESA..... | 273 | 178 | 95 |
| BRETONA..... | 2.356 | 1.474 | 882 |
| POSTIER-BRETONA..... | 836 | 525 | 311 |
| HISPANO-ARABE..... | 3.203 | 1.476 | 1.727 |
| DEPORTE ESPAÑOL..... | 5.964 | 2.485 | 3.479 |
| MENORQUINA..... | 2.318 | 1.199 | 1.119 |
| MALLORQUINA..... | 216 | 103 | 113 |
| POTTOK..... | 119 | 53 | 66 |
| HUNTER..... | 4 | 1 | 3 |
| OLDELBURGUES..... | 204 | 61 | 143 |
| SELLE FRANCAISE..... | 1.438 | 447 | 991 |
| HOLSTEIN..... | 489 | 177 | 312 |
| WESTFALIANO..... | 348 | 127 | 221 |
| HANNOVERIANO..... | 773 | 284 | 489 |
| LUSITANA..... | 379 | 165 | 214 |
| DEMI-SANG..... | 68 | 19 | 49 |
| KWPN..... | 774 | 271 | 503 |
| TRAIT BRETON..... | 1 | 1 | - |
| QUARTER HORSE..... | 75 | 35 | 40 |
| APPALOOSA..... | 39 | 18 | 21 |
| REGISTRO AUXILAR DE C.D.E..... | 345 | 50 | 295 |
| TREKEHNER..... | 150 | 78 | 72 |
| DANSKVARMBLOD..... | 44 | 18 | 26 |
| CABALLO CRUZADO..... | 529 | 152 | 377 |
| HOLANDESA..... | 5 | 4 | 1 |
| DEPORTE EXTRANJERO..... | 220 | 71 | 149 |
| TROTON FRANCES..... | 8 | 3 | 5 |
| RHEINISCHES..... | 26 | 10 | 16 |
| WARMBLOOD AMERICANO..... | 3 | 2 | 1 |
| ANGLO EUROPEAN STUDBOOK... | 5 | 3 | 2 |
| REGISTRO AUXILIAR H-á..... | 9 | - | 9 |
| WARMBLOOD BELGA..... | 181 | 51 | 130 |
| WARMBLOOD INGLES..... | 1 | - | 1 |
| BAD-WU..... | 9 | 3 | 6 |
| DEPORTIVO BAVARO..... | 6 | 1 | 5 |
| NEDERLANDS RIJPAARD..... | 28 | 11 | 17 |
| MESTIZO PSC..... | 15 | 7 | 8 |
| RHEINLAND-PFALZ-SAAR..... | 7 | 1 | 6 |
| SILLA LUXEMBURGUES..... | 4 | 1 | 3 |
| DEPORTIVO BELGA..... | 70 | 22 | 48 |
| ZANGERSHEIDE..... | 38 | 17 | 21 |
| WARMBLOOD SUECO..... | 10 | 5 | 5 |
| HESS..... | 43 | 16 | 27 |
| MECKL..... | 22 | 10 | 12 |
| SCHWERES..... | 36 | 12 | 24 |
| ZUCHTVERBAND..... | 3 | 2 | 1 |
| SHAGYA..... | 8 | 2 | 6 |
| BRASILEIRO-HIPISMO..... | 16 | 7 | 9 |
| LIPIZANO..... | 7 | 4 | 3 |
| BAYERISCHES..... | 14 | 3 | 11 |
| IRISH SPORT HORSE..... | 18 | 5 | 13 |
| INDETERMINADA..... | 1.525 | 220 | 1.305 |

CABAÑA NACIONAL

Situación para el conjunto de razas

2.1.2 Distribución por sexo y razas

2.1.2.2 Ejemplares registrados y vivos

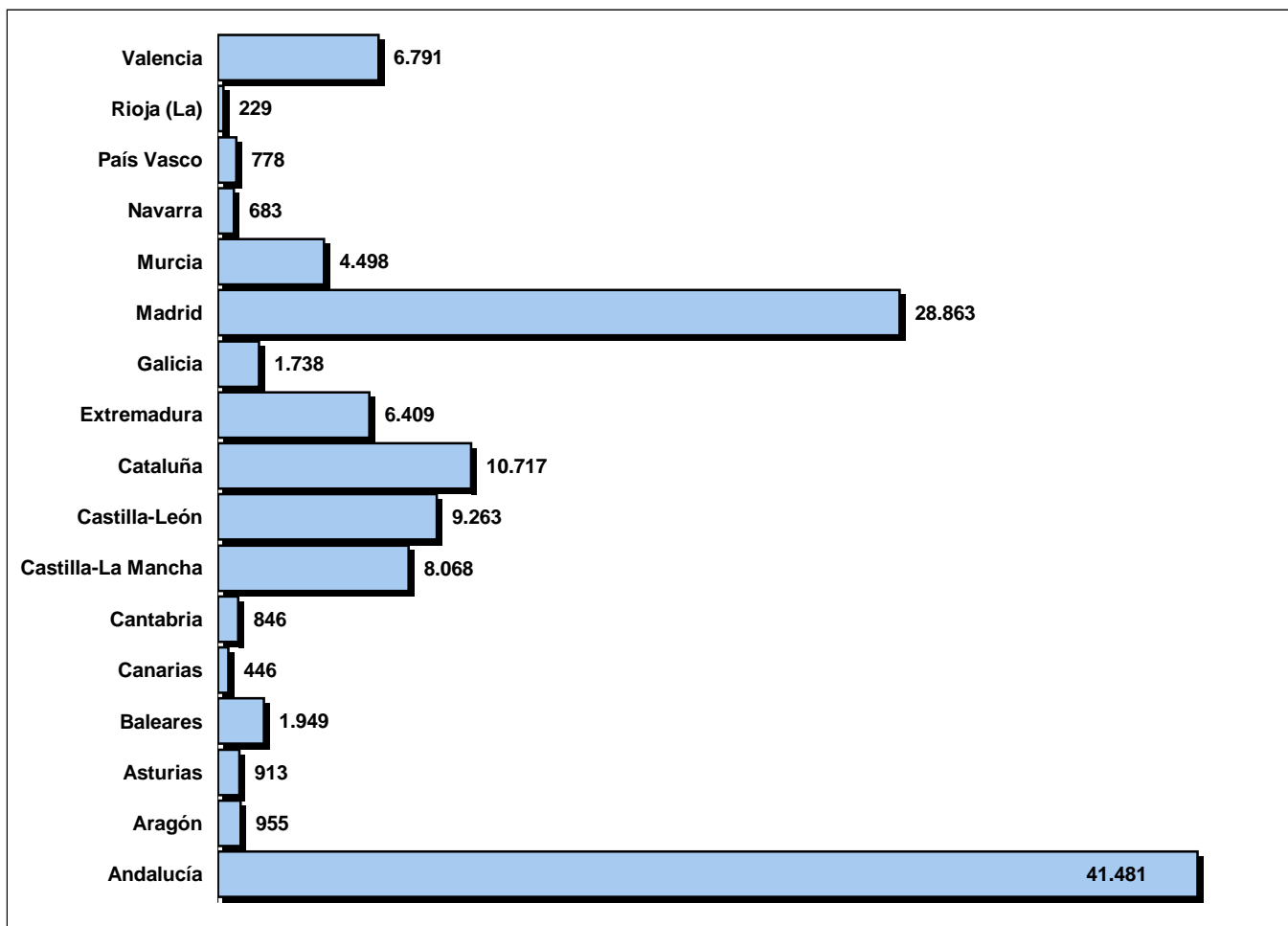
| RAZAS | TOTAL | CABALLOS | YEGUAS |
|--------------------------------|----------------|---------------|---------------|
| TOTAL | 151.517 | 73.178 | 78.339 |
| PURA RAZA ESPAÑOLA..... | 102.481 | 51.139 | 51.342 |
| PURA RAZA ARABE..... | 10.574 | 5.069 | 5.505 |
| PURA SANGRE INGLES..... | 11.647 | 5.145 | 6.502 |
| ANGLO-ARABE..... | 3.912 | 1.890 | 2.022 |
| TROTADOR SPA..... | 7.629 | 3.636 | 3.993 |
| PERCHERONA..... | 6 | 3 | 3 |
| ARDENESA..... | 7 | 7 | - |
| BRETONA..... | 225 | 127 | 98 |
| POSTIER-BRETONA..... | 1 | 1 | - |
| HISPANO-ARABE..... | 2.841 | 1.381 | 1.460 |
| DEPORTE ESPAÑOL..... | 5.792 | 2.428 | 3.364 |
| MENORQUINA..... | 2.070 | 1.067 | 1.003 |
| MALLORQUINA..... | 170 | 87 | 83 |
| POTTOK..... | 102 | 49 | 53 |
| HUNTER..... | 1 | - | 1 |
| OLDELBURGUES..... | 140 | 40 | 100 |
| SELLE FRANCAISE..... | 469 | 180 | 289 |
| HOLSTEIN..... | 238 | 98 | 140 |
| WESTFALIANO..... | 137 | 40 | 97 |
| HANNOVERIANO..... | 312 | 111 | 201 |
| LUSITANA..... | 158 | 73 | 85 |
| DEMI-SANG..... | 2 | 1 | 1 |
| KWPN..... | 506 | 185 | 321 |
| TRAIT BRETON..... | 1 | 1 | - |
| QUARTER HORSE..... | 30 | 13 | 17 |
| APPALOOSA..... | 26 | 11 | 15 |
| REGISTRO AUXILAR DE C.D.E..... | 340 | 49 | 291 |
| TREKEHNER..... | 33 | 18 | 15 |
| DANSKVARMBLOD..... | 14 | 4 | 10 |
| CABALLO CRUZADO..... | 244 | 71 | 173 |
| HOLANDESA..... | 3 | 2 | 1 |
| DEPORTE EXTRANJERO..... | 89 | 28 | 61 |
| TROTON FRANCES..... | 3 | 1 | 2 |
| RHEINISCHES..... | 15 | 7 | 8 |
| WARMBLOOD AMERICANO..... | 1 | 1 | - |
| ANGLO EUROPEAN STUDBOOK... | 5 | 3 | 2 |
| REGISTRO AUXILIAR H-á..... | 9 | - | 9 |
| WARMBLOOD BELGA..... | 108 | 32 | 76 |
| WARMBLOOD INGLES..... | 1 | - | 1 |
| BAD-WU..... | 7 | 3 | 4 |
| DEPORTIVO BAVARO..... | 4 | 1 | 3 |
| NEDERLANDS RIJPAARD..... | 25 | 11 | 14 |
| MESTIZO PSC..... | 3 | 1 | 2 |
| RHEINLAND-PFALZ-SAAR..... | 3 | - | 3 |
| SILLA LUXEMBURGUES..... | 2 | - | 2 |
| DEPORTIVO BELGA..... | 42 | 13 | 29 |
| ZANGERSHEIDE..... | 34 | 16 | 18 |
| WARMBLOOD SUECO..... | 4 | 2 | 2 |
| HESS..... | 25 | 10 | 15 |
| MECKL..... | 13 | 5 | 8 |
| SCHWERES..... | 30 | 11 | 19 |
| ZUCHTVERBAND..... | 1 | 1 | - |
| SHAGYA..... | 1 | - | 1 |
| BRASILEIRO-HIPISMO..... | 4 | 1 | 3 |
| LIPIZANO..... | 1 | 1 | - |
| BAYERISCHES..... | 4 | 1 | 3 |
| IRISH SPORT HORSE..... | 9 | 2 | 7 |
| INDETERMINADA..... | 963 | 101 | 862 |

2.2 Situación para la Pura Raza Española

2.2.1 Distribución por sexo y Comunidades Autónomas

2.2.1.1 Ejemplares registrados

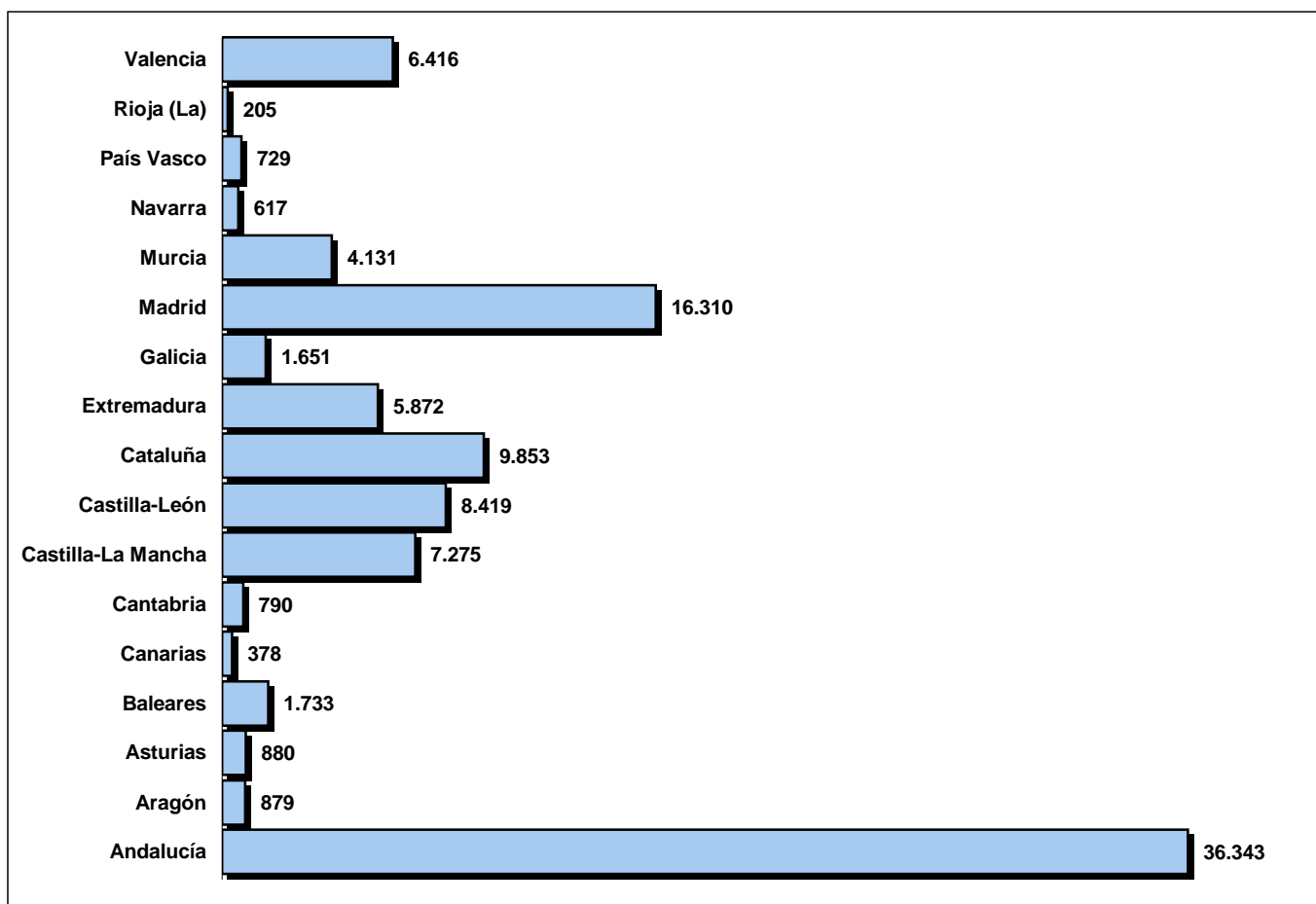
| COMUNIDADES AUTÓNOMAS | TOTAL | CABALLOS | YEGUAS |
|-------------------------|----------------|---------------|---------------|
| TOTAL..... | 124.627 | 60.835 | 63.792 |
| Andalucía..... | 41.481 | 19.470 | 22.011 |
| Aragón..... | 955 | 481 | 474 |
| Asturias..... | 913 | 430 | 483 |
| Baleares..... | 1.949 | 980 | 969 |
| Canarias..... | 446 | 287 | 159 |
| Cantabria..... | 846 | 365 | 481 |
| Castilla-La Mancha..... | 8.068 | 3.808 | 4.260 |
| Castilla-León..... | 9.263 | 4.354 | 4.909 |
| Cataluña..... | 10.717 | 5.169 | 5.548 |
| Extremadura..... | 6.409 | 2.959 | 3.450 |
| Galicia..... | 1.738 | 860 | 878 |
| Madrid..... | 28.863 | 15.411 | 13.452 |
| Murcia..... | 4.498 | 2.266 | 2.232 |
| Navarra..... | 683 | 308 | 375 |
| País Vasco..... | 778 | 324 | 454 |
| Rioja (La)..... | 229 | 104 | 125 |
| Valencia..... | 6.791 | 3.259 | 3.532 |



2.2.1 Distribución por sexo y Comunidades Autónomas

2.2.1.2 Ejemplares registrados y vivos

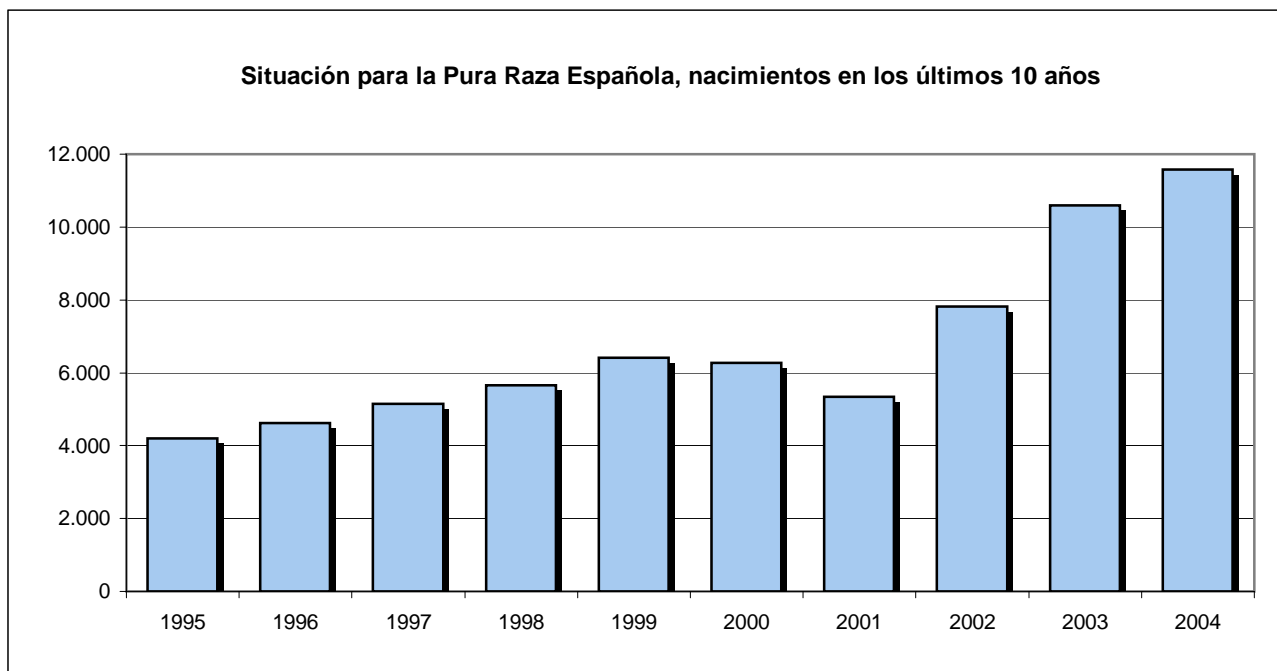
| COMUNIDADES AUTÓNOMAS | TOTAL | CABALLOS | YEGUAS |
|-------------------------|----------------|---------------|---------------|
| TOTAL | 102.481 | 51.139 | 51.342 |
| Andalucía..... | 36.343 | 17.262 | 19.081 |
| Aragón..... | 879 | 442 | 437 |
| Asturias..... | 880 | 412 | 468 |
| Baleares..... | 1.733 | 877 | 856 |
| Canarias..... | 378 | 227 | 151 |
| Cantabria..... | 790 | 345 | 445 |
| Castilla-La Mancha..... | 7.275 | 3.472 | 3.803 |
| Castilla-León..... | 8.419 | 3.971 | 4.448 |
| Cataluña..... | 9.853 | 4.804 | 5.049 |
| Extremadura..... | 5.872 | 2.722 | 3.150 |
| Galicia..... | 1.651 | 821 | 830 |
| Madrid..... | 16.310 | 9.913 | 6.397 |
| Murcia..... | 4.131 | 2.084 | 2.047 |
| Navarra..... | 617 | 280 | 337 |
| País Vasco..... | 729 | 305 | 424 |
| Rioja (La)..... | 205 | 93 | 112 |
| Valencia..... | 6.416 | 3.109 | 3.307 |



2.2.2 Nacimientos en los últimos 10 años

2.2.2.1 Distribución por sexo, comunidades autónomas y año de nacimiento

| SEXO Y COMUNIDAD AUTÓNOMA | TOTAL | 1995 | 1996 | 1997 | 1998 | 1999 | 2000 | 2001 | 2002 | 2003 | 2004 |
|----------------------------|---------------|--------------|--------------|--------------|--------------|--------------|--------------|--------------|--------------|---------------|---------------|
| TOTAL GENERAL..... | 67.663 | 4.194 | 4.616 | 5.151 | 5.658 | 6.420 | 6.270 | 5.348 | 7.826 | 10.602 | 11.578 |
| CABALLOS | | | | | | | | | | | |
| Total Caballos..... | 33.850 | 2.168 | 2.269 | 2.667 | 2.781 | 3.130 | 3.090 | 2.820 | 3.839 | 5.299 | 5.787 |
| Andalucía..... | 12.610 | 740 | 741 | 936 | 976 | 1.110 | 1.133 | 1.137 | 1.609 | 2.013 | 2.215 |
| Aragón..... | 298 | 16 | 15 | 12 | 24 | 28 | 33 | 18 | 31 | 57 | 64 |
| Asturias..... | 341 | 12 | 22 | 20 | 12 | 33 | 51 | 18 | 26 | 69 | 78 |
| Baleares..... | 703 | 43 | 35 | 56 | 66 | 60 | 72 | 78 | 85 | 108 | 100 |
| Canarias..... | 164 | 13 | 13 | 20 | 18 | 14 | 16 | 12 | 17 | 24 | 17 |
| Cantabria..... | 190 | 16 | 13 | 6 | 16 | 30 | 13 | 4 | 6 | 41 | 45 |
| Castilla-La Mancha... | 2.463 | 125 | 130 | 129 | 202 | 235 | 169 | 231 | 320 | 443 | 479 |
| Castilla-León..... | 3.104 | 133 | 150 | 171 | 219 | 226 | 316 | 196 | 443 | 585 | 665 |
| Cataluña..... | 3.110 | 181 | 169 | 198 | 268 | 336 | 246 | 203 | 274 | 601 | 634 |
| Extremadura..... | 2.299 | 119 | 124 | 147 | 171 | 197 | 228 | 274 | 285 | 383 | 371 |
| Galicia..... | 643 | 36 | 36 | 55 | 45 | 51 | 48 | 67 | 87 | 104 | 114 |
| Madrid..... | 3.897 | 480 | 559 | 586 | 472 | 439 | 350 | 237 | 241 | 263 | 270 |
| Murcia..... | 1.491 | 76 | 89 | 120 | 102 | 136 | 163 | 154 | 192 | 209 | 250 |
| Navarra..... | 263 | 6 | 11 | 18 | 18 | 21 | 31 | 33 | 38 | 40 | 47 |
| País Vasco..... | 258 | 13 | 9 | 12 | 13 | 23 | 23 | 27 | 32 | 45 | 61 |
| Rioja (La)..... | 57 | 5 | 3 | 5 | 5 | 7 | 7 | 5 | 4 | 8 | 8 |
| Valencia..... | 1.959 | 154 | 150 | 176 | 154 | 184 | 191 | 126 | 149 | 306 | 369 |
| YEGUAS | | | | | | | | | | | |
| Total Yeguas..... | 33.813 | 2.026 | 2.347 | 2.484 | 2.877 | 3.290 | 3.180 | 2.528 | 3.987 | 5.303 | 5.791 |
| Andalucía..... | 13.174 | 771 | 900 | 1.003 | 1.116 | 1.255 | 1.219 | 991 | 1.700 | 2.025 | 2.194 |
| Aragón..... | 296 | 16 | 24 | 29 | 21 | 33 | 36 | 6 | 21 | 51 | 59 |
| Asturias..... | 386 | 17 | 30 | 32 | 21 | 37 | 48 | 31 | 34 | 73 | 63 |
| Baleares..... | 665 | 31 | 47 | 53 | 50 | 62 | 62 | 69 | 96 | 92 | 103 |
| Canarias..... | 118 | 7 | 9 | 10 | 17 | 11 | 14 | 14 | 8 | 15 | 13 |
| Cantabria..... | 247 | 17 | 13 | 9 | 23 | 26 | 32 | 5 | 16 | 39 | 67 |
| Castilla-La Mancha... | 2.717 | 141 | 169 | 154 | 213 | 228 | 222 | 224 | 370 | 498 | 498 |
| Castilla-León..... | 3.248 | 183 | 174 | 222 | 236 | 290 | 307 | 232 | 437 | 534 | 633 |
| Cataluña..... | 3.150 | 194 | 205 | 196 | 265 | 368 | 244 | 185 | 259 | 571 | 663 |
| Extremadura..... | 2.337 | 136 | 170 | 154 | 182 | 200 | 230 | 245 | 260 | 359 | 401 |
| Galicia..... | 630 | 28 | 40 | 55 | 49 | 82 | 59 | 41 | 84 | 93 | 99 |
| Madrid..... | 2.593 | 239 | 280 | 266 | 275 | 281 | 273 | 215 | 249 | 247 | 268 |
| Murcia..... | 1.427 | 71 | 84 | 80 | 126 | 148 | 151 | 114 | 191 | 215 | 247 |
| Navarra..... | 267 | 13 | 16 | 15 | 20 | 17 | 21 | 16 | 47 | 58 | 44 |
| País Vasco..... | 338 | 10 | 24 | 22 | 33 | 28 | 45 | 23 | 41 | 54 | 58 |
| Rioja (La)..... | 63 | 7 | 6 | 2 | 11 | 2 | 7 | 7 | 2 | 9 | 10 |
| Valencia..... | 2.157 | 145 | 156 | 182 | 219 | 222 | 210 | 110 | 172 | 370 | 371 |



2.2.3 Reproductores

2.2.3.1 Distribución por sexo, Comunidades Autónomas y Calificación

| SEXO Y COMUNIDAD AUTÓNOMA | TOTAL | Reproductor Calificado | Reproductor Básico | Anterior O. M. |
|----------------------------|---------------|------------------------|--------------------|----------------|
| TOTAL GENERAL..... | 58.904 | 166 | 14.971 | 43.767 |
| CABALLOS | | | | |
| Total Caballos..... | 25.759 | 113 | 6.060 | 19.586 |
| Andalucía..... | 8.162 | 45 | 2.493 | 5.624 |
| Aragón..... | 244 | 5 | 88 | 151 |
| Asturias..... | 183 | 4 | 84 | 95 |
| Baleares..... | 397 | 4 | 107 | 286 |
| Canarias..... | 140 | - | 33 | 107 |
| Cantabria..... | 139 | - | 32 | 107 |
| Castilla-La Mancha..... | 1.579 | 11 | 448 | 1.120 |
| Castilla-León..... | 1.494 | 2 | 427 | 1.065 |
| Cataluña..... | 2.009 | 12 | 574 | 1.423 |
| Extremadura..... | 1.019 | 11 | 286 | 722 |
| Galicia..... | 389 | 5 | 111 | 273 |
| Madrid..... | 7.131 | 4 | 584 | 6.543 |
| Murcia..... | 1.055 | 4 | 310 | 741 |
| Navarra..... | 107 | - | 40 | 67 |
| País Vasco..... | 116 | - | 42 | 74 |
| Rioja (La)..... | 52 | - | 21 | 31 |
| Valencia..... | 1.543 | 6 | 380 | 1.157 |
| YEGUAS | | | | |
| Total Yeguas..... | 33.145 | 53 | 8.911 | 24.181 |
| Andalucía..... | 12.225 | 14 | 3.502 | 8.709 |
| Aragón..... | 288 | 1 | 100 | 187 |
| Asturias..... | 272 | 7 | 118 | 147 |
| Baleares..... | 505 | - | 132 | 373 |
| Canarias..... | 106 | - | 35 | 71 |
| Cantabria..... | 260 | - | 79 | 181 |
| Castilla-La Mancha..... | 2.243 | 7 | 680 | 1.556 |
| Castilla-León..... | 2.693 | - | 863 | 1.830 |
| Cataluña..... | 3.099 | - | 949 | 2.150 |
| Extremadura..... | 1.930 | 12 | 523 | 1.395 |
| Galicia..... | 523 | 2 | 186 | 335 |
| Madrid..... | 5.183 | 4 | 649 | 4.530 |
| Murcia..... | 1.221 | 3 | 359 | 859 |
| Navarra..... | 198 | - | 47 | 151 |
| País Vasco..... | 259 | - | 89 | 170 |
| Rioja (La)..... | 81 | - | 24 | 57 |
| Valencia..... | 2.059 | 3 | 576 | 1.480 |

NOTA: Los datos de Reproductor Calificado, se inician a 1 de enero de 2004

2.2.3.2 Reproductores registrados en el año 2004

2.2.3.2.1 Distribución por sexo, mes de registro y calificación

| SEXO Y MES CALIFICACIÓN | TOTAL | Reproductor Calificado | Reproductor Básico | Anterior O. M. |
|----------------------------|--------------|------------------------|--------------------|----------------|
| TOTAL GENERAL..... | 7.701 | 166 | 7.457 | 78 |
| CABALLOS | | | | |
| Total Caballos..... | 3.135 | 113 | 2.988 | 34 |
| Enero..... | 203 | - | 203 | - |
| Febrero..... | 192 | 3 | 188 | 1 |
| Marzo..... | 328 | 21 | 300 | 7 |
| Abril..... | 238 | 6 | 232 | - |
| Mayo..... | 358 | 28 | 319 | 11 |
| Junio..... | 432 | 20 | 407 | 5 |
| Julio..... | 277 | 2 | 275 | - |
| Agosto..... | 86 | - | 85 | 1 |
| Septiembre..... | 317 | 19 | 293 | 5 |
| Octubre..... | 295 | 14 | 277 | 4 |
| Noviembre..... | 232 | - | 232 | - |
| Diciembre..... | 177 | - | 177 | - |
| YEGUAS | | | | |
| Total Yeguas..... | 4.566 | 53 | 4.469 | 44 |
| Enero..... | 302 | 1 | 295 | 6 |
| Febrero..... | 293 | 1 | 290 | 2 |
| Marzo..... | 389 | 5 | 375 | 9 |
| Abril..... | 359 | 2 | 355 | 2 |
| Mayo..... | 542 | 14 | 518 | 10 |
| Junio..... | 587 | 2 | 581 | 4 |
| Julio..... | 485 | - | 482 | 3 |
| Agosto..... | 175 | 1 | 174 | - |
| Septiembre..... | 409 | 14 | 390 | 5 |
| Octubre..... | 430 | 13 | 415 | 2 |
| Noviembre..... | 341 | - | 341 | - |
| Diciembre..... | 254 | - | 253 | 1 |

2.2.3.2 Reproductores registrados en el año 2004

2.2.3.2.1 Distribución por sexo, mes de registro y calificación

| SEXO Y MES CALIFICACIÓN | TOTAL | Reproductor Calificado | Reproductor Básico | Anterior O. M. |
|----------------------------|--------------|------------------------|--------------------|----------------|
| TOTAL GENERAL..... | 7.701 | 166 | 7.457 | 78 |
| CABALLOS | | | | |
| Total Caballos..... | 3.135 | 113 | 2.988 | 34 |
| Enero..... | 203 | - | 203 | - |
| Febrero..... | 192 | 3 | 188 | 1 |
| Marzo..... | 328 | 21 | 300 | 7 |
| Abril..... | 238 | 6 | 232 | - |
| Mayo..... | 358 | 28 | 319 | 11 |
| Junio..... | 432 | 20 | 407 | 5 |
| Julio..... | 277 | 2 | 275 | - |
| Agosto..... | 86 | - | 85 | 1 |
| Septiembre..... | 317 | 19 | 293 | 5 |
| Octubre..... | 295 | 14 | 277 | 4 |
| Noviembre..... | 232 | - | 232 | - |
| Diciembre..... | 177 | - | 177 | - |
| YEGUAS | | | | |
| Total Yeguas..... | 4.566 | 53 | 4.469 | 44 |
| Enero..... | 302 | 1 | 295 | 6 |
| Febrero..... | 293 | 1 | 290 | 2 |
| Marzo..... | 389 | 5 | 375 | 9 |
| Abril..... | 359 | 2 | 355 | 2 |
| Mayo..... | 542 | 14 | 518 | 10 |
| Junio..... | 587 | 2 | 581 | 4 |
| Julio..... | 485 | - | 482 | 3 |
| Agosto..... | 175 | 1 | 174 | - |
| Septiembre..... | 409 | 14 | 390 | 5 |
| Octubre..... | 430 | 13 | 415 | 2 |
| Noviembre..... | 341 | - | 341 | - |
| Diciembre..... | 254 | - | 253 | 1 |

2.2.3.2 Reproductores registrados en el año 2004

2.2.3.2.2 Distribución por sexo, comunidad autónoma y calificación

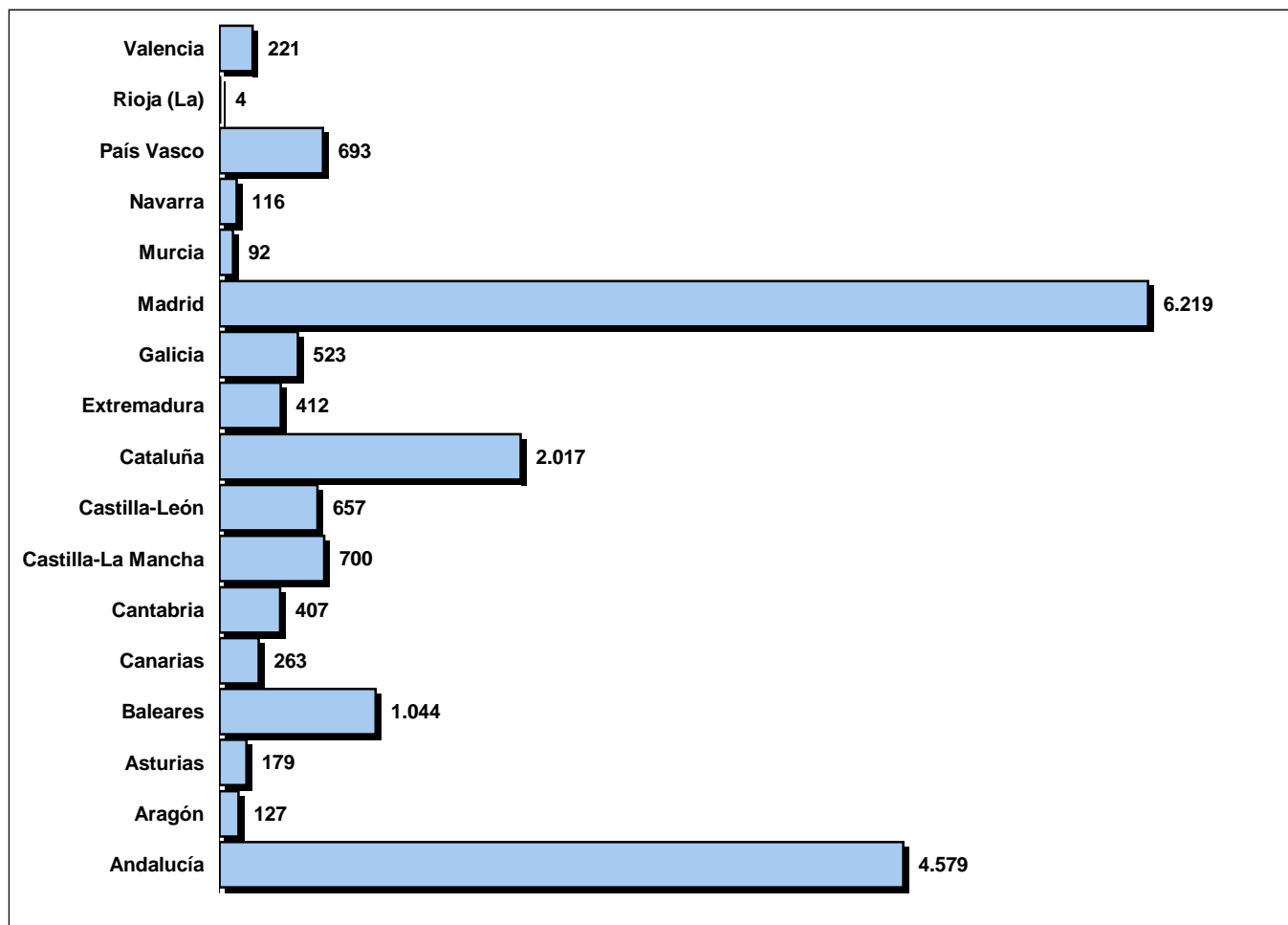
| SEXO Y MES CALIFICACIÓN | TOTAL | Reproductor Calificado | Reproductor Básico | Anterior O. M. |
|----------------------------|--------------|------------------------|--------------------|----------------|
| TOTAL GENERAL..... | 7.701 | 166 | 7.457 | 78 |
| CABALLOS | | | | |
| Total Caballos..... | 3.135 | 113 | 2.988 | 34 |
| Andalucía..... | 1.378 | 45 | 1.318 | 15 |
| Aragón..... | 34 | 5 | 27 | 2 |
| Asturias..... | 53 | 4 | 49 | - |
| Baleares..... | 43 | 4 | 39 | - |
| Canarias..... | 14 | - | 13 | 1 |
| Cantabria..... | 16 | - | 16 | - |
| Castilla-La Mancha..... | 214 | 11 | 197 | 6 |
| Castilla-León..... | 197 | 2 | 195 | - |
| Cataluña..... | 277 | 12 | 263 | 2 |
| Extremadura..... | 149 | 11 | 135 | 3 |
| Galicia..... | 59 | 5 | 50 | 4 |
| Madrid..... | 263 | 4 | 259 | - |
| Murcia..... | 172 | 4 | 168 | - |
| Navarra..... | 24 | - | 24 | - |
| País Vasco..... | 16 | - | 16 | - |
| Rioja (La)..... | 13 | - | 13 | - |
| Valencia..... | 213 | 6 | 206 | 1 |
| YEGUAS | | | | |
| Total Yeguas..... | 4.566 | 53 | 4.469 | 44 |
| Andalucía..... | 1.919 | 14 | 1.873 | 32 |
| Aragón..... | 51 | 1 | 50 | - |
| Asturias..... | 65 | 7 | 58 | - |
| Baleares..... | 53 | - | 53 | - |
| Canarias..... | 16 | - | 16 | - |
| Cantabria..... | 37 | - | 37 | - |
| Castilla-La Mancha..... | 353 | 7 | 343 | 3 |
| Castilla-León..... | 404 | - | 404 | - |
| Cataluña..... | 434 | - | 434 | - |
| Extremadura..... | 303 | 12 | 287 | 4 |
| Galicia..... | 106 | 2 | 102 | 2 |
| Madrid..... | 267 | 4 | 261 | 2 |
| Murcia..... | 194 | 3 | 191 | - |
| Navarra..... | 26 | - | 26 | - |
| País Vasco..... | 34 | - | 34 | - |
| Rioja (La)..... | 19 | - | 19 | - |
| Valencia..... | 285 | 3 | 281 | 1 |

2.3 Situación para la Pura Raza Árabe

2.3.1 Distribución por sexo y Comunidades Autónomas

2.3.1.1 Ejemplares registrados

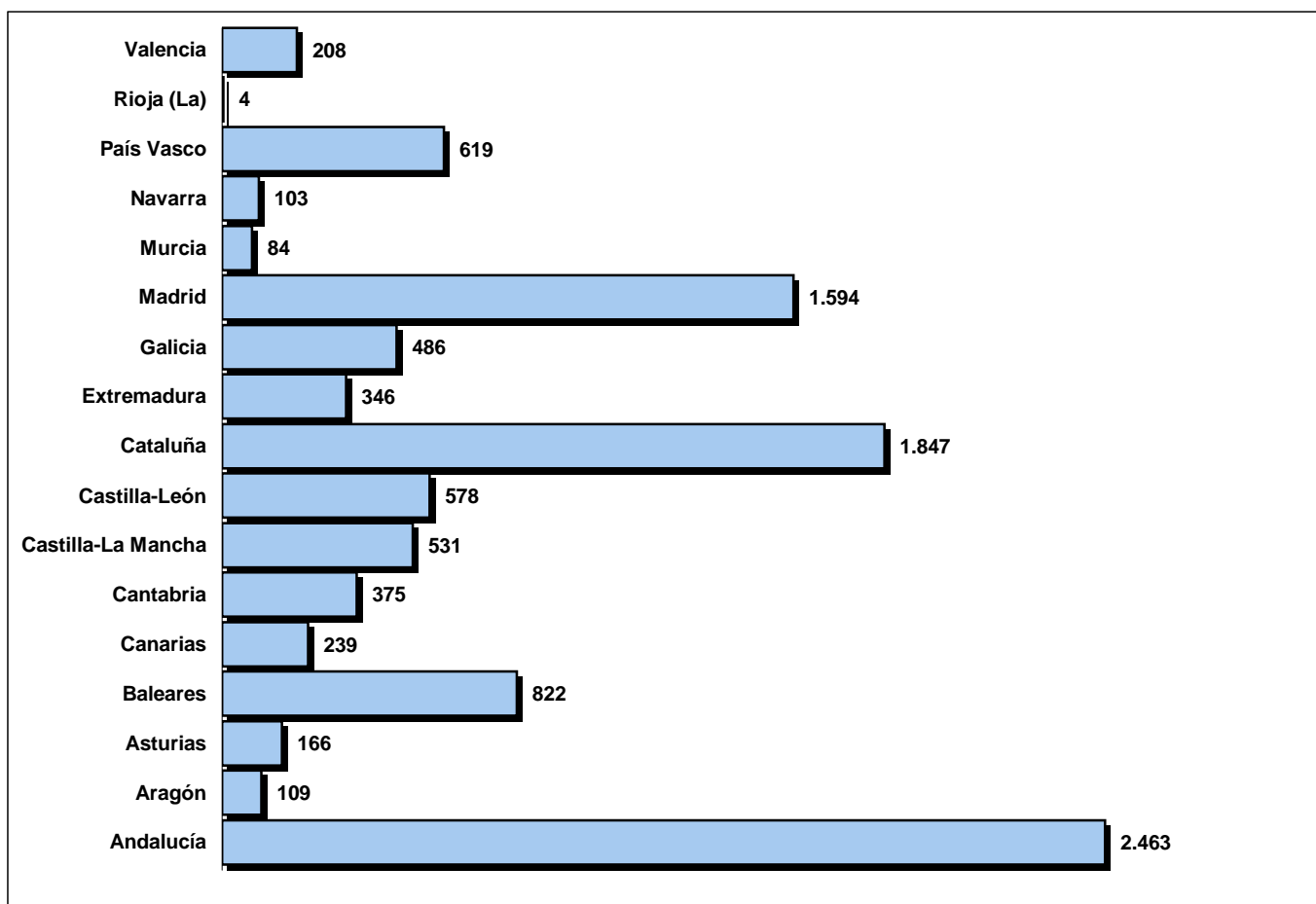
| COMUNIDADES AUTÓNOMAS | TOTAL | CABALLOS | YEGUAS |
|-------------------------|---------------|--------------|--------------|
| TOTAL..... | 18.253 | 8.616 | 9.637 |
| Andalucía..... | 4.579 | 2.242 | 2.337 |
| Aragón..... | 127 | 75 | 52 |
| Asturias..... | 179 | 85 | 94 |
| Baleares..... | 1.044 | 498 | 546 |
| Canarias..... | 263 | 134 | 129 |
| Cantabria..... | 407 | 179 | 228 |
| Castilla-La Mancha..... | 700 | 386 | 314 |
| Castilla-León..... | 657 | 361 | 296 |
| Cataluña..... | 2.017 | 873 | 1.144 |
| Extremadura..... | 412 | 191 | 221 |
| Galicia..... | 523 | 236 | 287 |
| Madrid..... | 6.219 | 2.834 | 3.385 |
| Murcia..... | 92 | 44 | 48 |
| Navarra..... | 116 | 57 | 59 |
| País Vasco..... | 693 | 305 | 388 |
| Rioja (La)..... | 4 | 2 | 2 |
| Valencia..... | 221 | 114 | 107 |



2.3.1 Distribución por sexo y Comunidades Autónomas

2.3.1.2 Ejemplares registrados y vivos

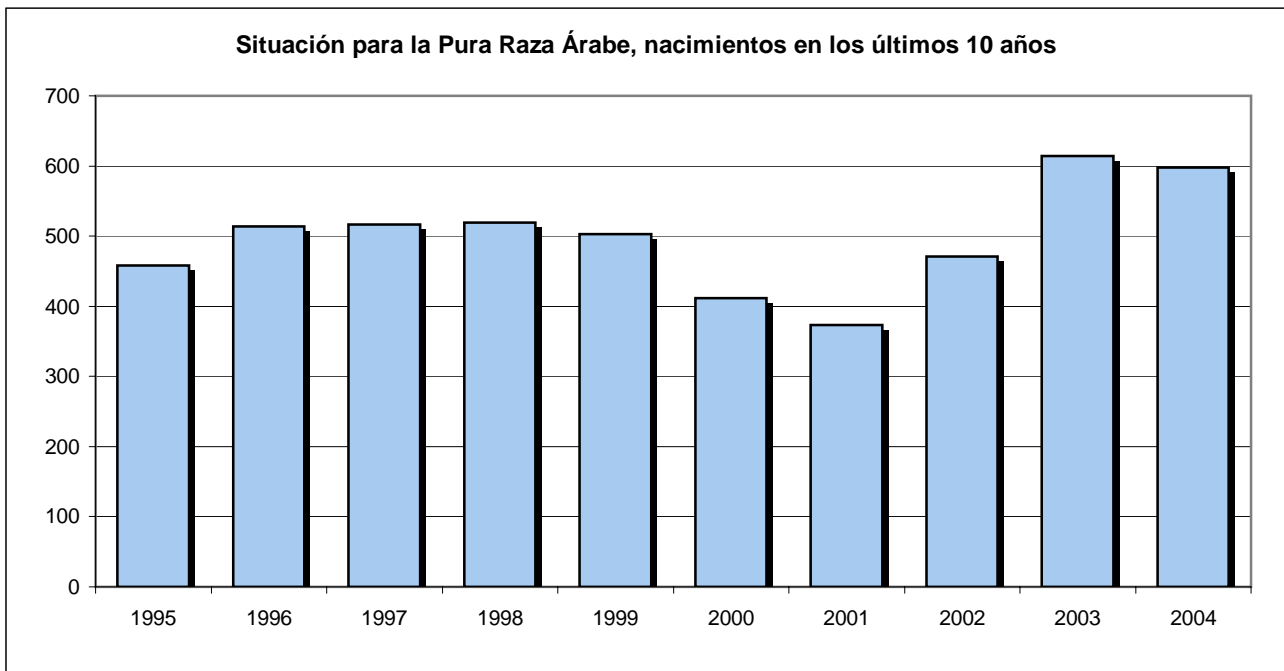
| COMUNIDADES AUTÓNOMAS | TOTAL | CABALLOS | YEGUAS |
|-------------------------|---------------|--------------|--------------|
| TOTAL | 10.574 | 5.069 | 5.505 |
| Andalucía..... | 2.463 | 1.163 | 1.300 |
| Aragón..... | 109 | 66 | 43 |
| Asturias..... | 166 | 78 | 88 |
| Baleares..... | 822 | 400 | 422 |
| Canarias..... | 239 | 118 | 121 |
| Cantabria..... | 375 | 162 | 213 |
| Castilla-La Mancha..... | 531 | 293 | 238 |
| Castilla-León..... | 578 | 321 | 257 |
| Cataluña..... | 1.847 | 818 | 1.029 |
| Extremadura..... | 346 | 169 | 177 |
| Galicia..... | 486 | 216 | 270 |
| Madrid..... | 1.594 | 781 | 813 |
| Murcia..... | 84 | 41 | 43 |
| Navarra..... | 103 | 53 | 50 |
| País Vasco..... | 619 | 282 | 337 |
| Rioja (La)..... | 4 | 2 | 2 |
| Valencia..... | 208 | 106 | 102 |



2.3.2 Nacimientos en los últimos 10 años

2.3.2.1 Distribución por sexo, comunidades autónomas y año de nacimiento

| SEXO Y COMUNIDAD AUTÓNOMA | TOTAL | 1995 | 1996 | 1997 | 1998 | 1999 | 2000 | 2001 | 2002 | 2003 | 2004 |
|----------------------------|--------------|------------|------------|------------|------------|------------|------------|------------|------------|------------|------------|
| TOTAL GENERAL..... | 4.979 | 458 | 514 | 517 | 519 | 503 | 412 | 373 | 471 | 614 | 598 |
| CABALLOS | | | | | | | | | | | |
| Total Caballos..... | 2.422 | 227 | 257 | 259 | 264 | 246 | 185 | 179 | 217 | 301 | 287 |
| Andalucía..... | 504 | 47 | 64 | 58 | 43 | 43 | 43 | 45 | 57 | 52 | 52 |
| Aragón..... | 31 | 5 | 3 | 3 | 4 | 4 | 2 | 1 | 3 | 3 | 3 |
| Asturias..... | 53 | 5 | 1 | 4 | 5 | 8 | 7 | 2 | 6 | 5 | 10 |
| Baleares..... | 228 | 18 | 25 | 25 | 28 | 22 | 22 | 23 | 16 | 21 | 28 |
| Canarias..... | 73 | 7 | 4 | 3 | 7 | 9 | 6 | 8 | 7 | 7 | 15 |
| Cantabria..... | 91 | 7 | 4 | 9 | 19 | 9 | - | - | 2 | 17 | 24 |
| Castilla-La Mancha... | 139 | 15 | 23 | 26 | 15 | 13 | 7 | 9 | 10 | 14 | 7 |
| Castilla-León..... | 195 | 20 | 24 | 20 | 29 | 11 | 11 | 12 | 16 | 24 | 28 |
| Cataluña..... | 446 | 42 | 39 | 43 | 65 | 51 | 36 | 17 | 25 | 81 | 47 |
| Extremadura..... | 94 | 3 | 8 | 10 | 8 | 13 | 8 | 10 | 6 | 17 | 11 |
| Galicia..... | 154 | 9 | 11 | 13 | 9 | 26 | 20 | 21 | 13 | 17 | 15 |
| Madrid..... | 157 | 18 | 15 | 22 | 11 | 13 | 11 | 8 | 23 | 17 | 19 |
| Murcia..... | 33 | 2 | 3 | 3 | 4 | 3 | 1 | 1 | 7 | 1 | 8 |
| Navarra..... | 23 | 3 | 4 | 4 | 3 | 2 | - | 2 | 3 | - | 2 |
| País Vasco..... | 150 | 17 | 21 | 9 | 9 | 13 | 10 | 17 | 19 | 20 | 15 |
| Valencia..... | 51 | 9 | 8 | 7 | 5 | 6 | 1 | 3 | 4 | 5 | 3 |
| YEGUAS | | | | | | | | | | | |
| Total Yeguas..... | 2.557 | 231 | 257 | 258 | 255 | 257 | 227 | 194 | 254 | 313 | 311 |
| Andalucía..... | 541 | 51 | 50 | 51 | 46 | 66 | 62 | 51 | 54 | 59 | 51 |
| Aragón..... | 27 | 2 | 5 | 6 | 4 | 2 | 3 | 1 | 3 | 1 | - |
| Asturias..... | 51 | - | 2 | 8 | 3 | 9 | 4 | 2 | 3 | 7 | 13 |
| Baleares..... | 232 | 10 | 19 | 25 | 23 | 22 | 28 | 17 | 25 | 26 | 37 |
| Canarias..... | 78 | 4 | 6 | 6 | 9 | 5 | 9 | 7 | 11 | 12 | 9 |
| Cantabria..... | 107 | 10 | 9 | 11 | 13 | 11 | 3 | 7 | 6 | 18 | 19 |
| Castilla-La Mancha... | 126 | 15 | 10 | 12 | 16 | 14 | 4 | 13 | 16 | 14 | 12 |
| Castilla-León..... | 166 | 21 | 22 | 16 | 19 | 11 | 14 | 14 | 13 | 14 | 22 |
| Cataluña..... | 555 | 44 | 66 | 60 | 66 | 57 | 38 | 24 | 47 | 85 | 68 |
| Extremadura..... | 94 | 6 | 10 | 8 | 12 | 8 | 11 | 8 | 12 | 9 | 10 |
| Galicia..... | 181 | 22 | 17 | 22 | 15 | 18 | 18 | 16 | 15 | 20 | 18 |
| Madrid..... | 142 | 18 | 11 | 11 | 9 | 11 | 7 | 8 | 27 | 23 | 17 |
| Murcia..... | 28 | 3 | - | 3 | 2 | 4 | 4 | 3 | 3 | 3 | 3 |
| Navarra..... | 21 | 4 | 3 | - | 3 | 2 | 1 | 1 | 1 | 3 | 3 |
| País Vasco..... | 160 | 15 | 21 | 15 | 10 | 11 | 17 | 20 | 15 | 14 | 22 |
| Rioja (La)..... | 1 | - | - | - | - | - | - | - | 1 | - | - |
| Valencia..... | 47 | 6 | 6 | 4 | 5 | 6 | 4 | 2 | 2 | 5 | 7 |

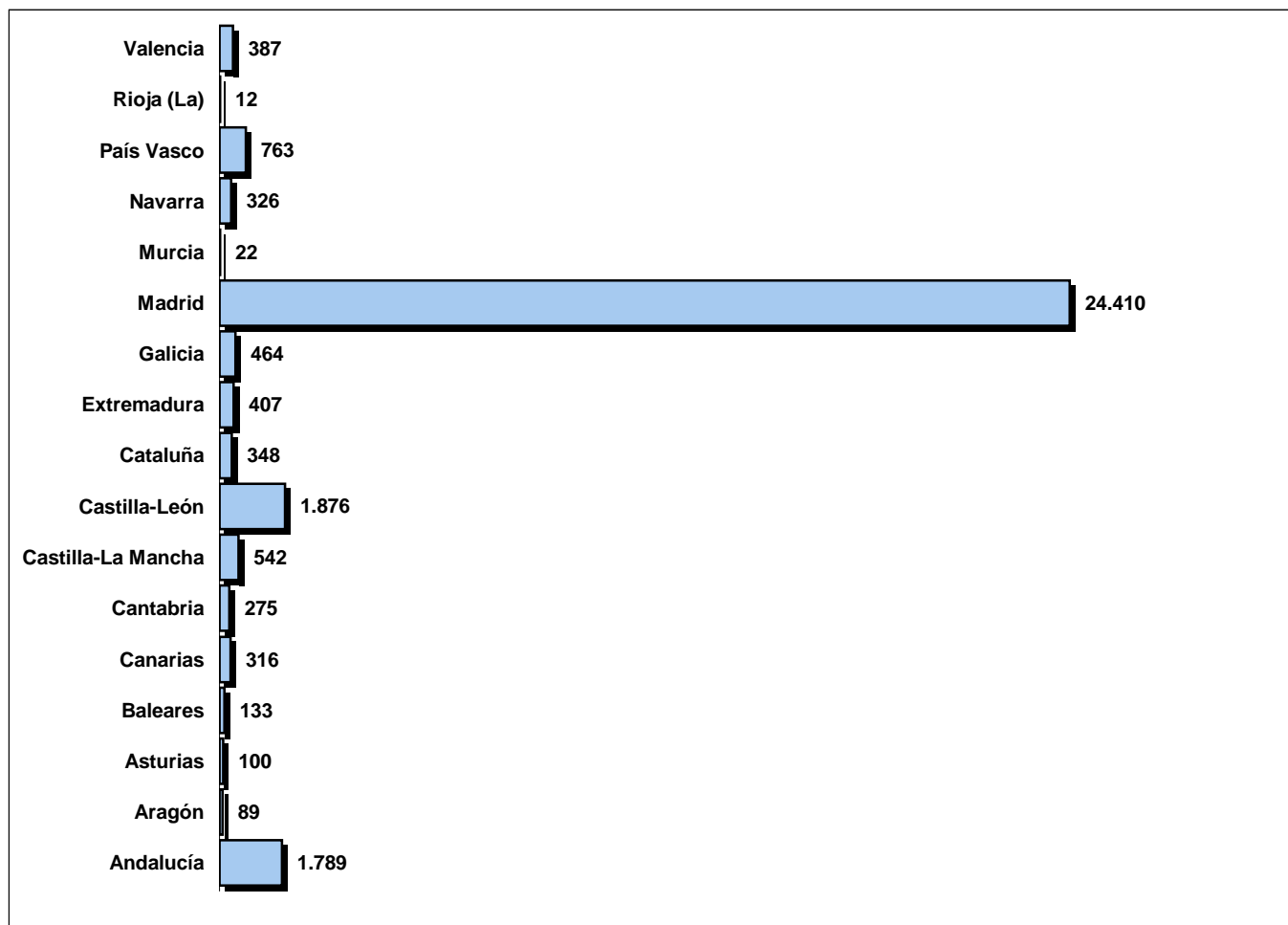


2.4 Situación para la Pura Sangre Ingles

2.4.1 Distribución por sexo y Comunidades Autónomas

2.4.1.1 Ejemplares registrados

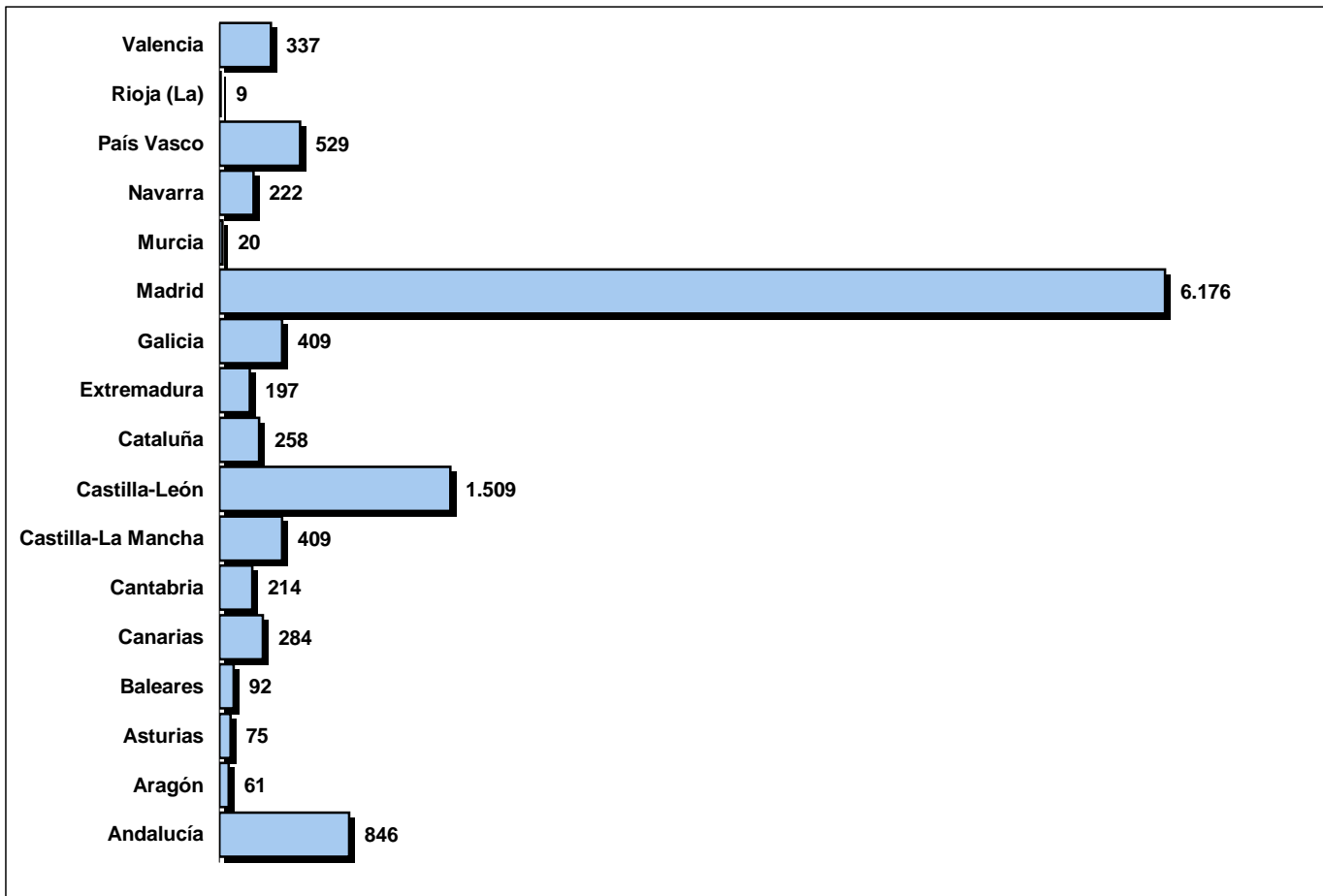
| COMUNIDADES AUTÓNOMAS | TOTAL | CABALLOS | YEGUAS |
|-------------------------|---------------|---------------|---------------|
| TOTAL..... | 32.259 | 12.748 | 19.511 |
| Andalucía..... | 1.789 | 836 | 953 |
| Aragón..... | 89 | 43 | 46 |
| Asturias..... | 100 | 41 | 59 |
| Baleares..... | 133 | 50 | 83 |
| Canarias..... | 316 | 142 | 174 |
| Cantabria..... | 275 | 110 | 165 |
| Castilla-La Mancha..... | 542 | 196 | 346 |
| Castilla-León..... | 1.876 | 863 | 1.013 |
| Cataluña..... | 348 | 137 | 211 |
| Extremadura..... | 407 | 161 | 246 |
| Galicia..... | 464 | 215 | 249 |
| Madrid..... | 24.410 | 9.296 | 15.114 |
| Murcia..... | 22 | 4 | 18 |
| Navarra..... | 326 | 130 | 196 |
| País Vasco..... | 763 | 340 | 423 |
| Rioja (La)..... | 12 | 6 | 6 |
| Valencia..... | 387 | 178 | 209 |



2.4.1 Distribución por sexo y Comunidades Autónomas

2.4.1.2 Ejemplares registrados y vivos

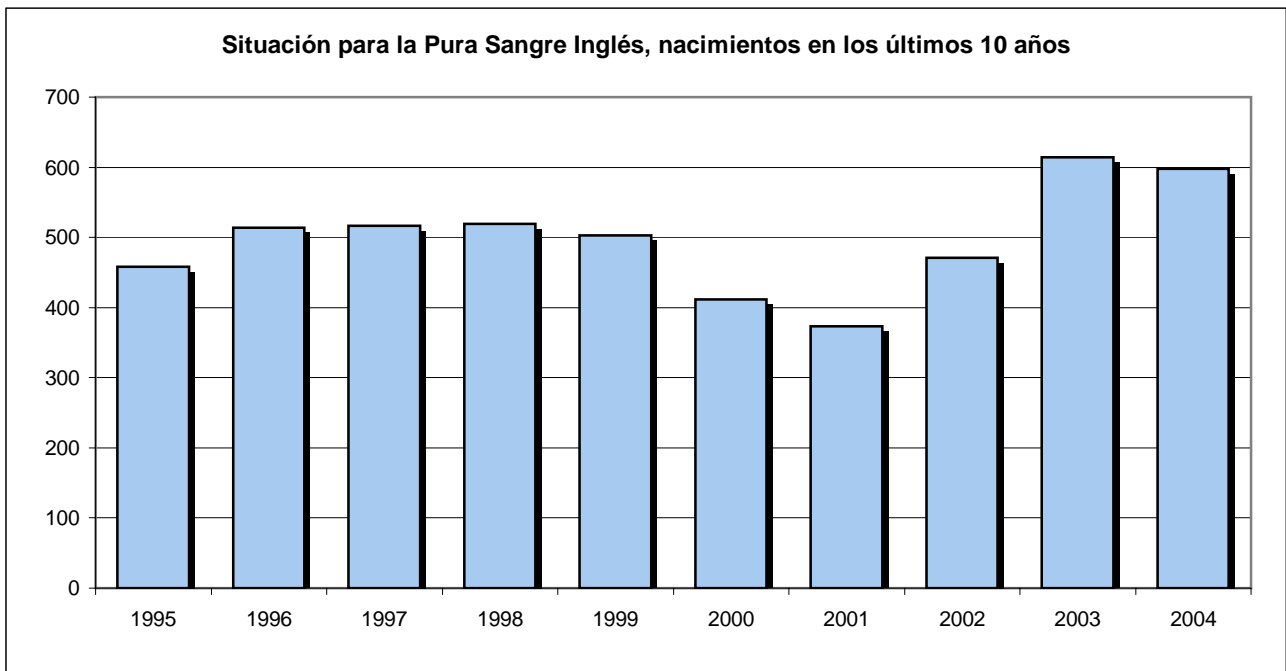
| COMUNIDADES AUTÓNOMAS | TOTAL | CABALLOS | YEGUAS |
|-------------------------|---------------|--------------|--------------|
| TOTAL..... | 11.647 | 5.145 | 6.502 |
| Andalucía..... | 846 | 416 | 430 |
| Aragón..... | 61 | 29 | 32 |
| Asturias..... | 75 | 29 | 46 |
| Baleares..... | 92 | 38 | 54 |
| Canarias..... | 284 | 122 | 162 |
| Cantabria..... | 214 | 88 | 126 |
| Castilla-La Mancha..... | 409 | 166 | 243 |
| Castilla-León..... | 1.509 | 742 | 767 |
| Cataluña..... | 258 | 108 | 150 |
| Extremadura..... | 197 | 68 | 129 |
| Galicia..... | 409 | 197 | 212 |
| Madrid..... | 6.176 | 2.627 | 3.549 |
| Murcia..... | 20 | 4 | 16 |
| Navarra..... | 222 | 88 | 134 |
| País Vasco..... | 529 | 246 | 283 |
| Rioja (La)..... | 9 | 5 | 4 |
| Valencia..... | 337 | 172 | 165 |



2.4.2 Nacimientos en los últimos 10 años

2.4.2.1 Distribución por sexo, comunidades autónomas y año de nacimiento

| SEXO Y COMUNIDAD AUTÓNOMA | TOTAL | 1995 | 1996 | 1997 | 1998 | 1999 | 2000 | 2001 | 2002 | 2003 | 2004 |
|----------------------------|--------------|------------|------------|------------|------------|------------|------------|------------|------------|------------|------------|
| TOTAL GENERAL..... | 1.891 | 388 | 285 | 232 | 136 | 127 | 135 | 116 | 151 | 165 | 156 |
| CABALLOS | | | | | | | | | | | |
| Total Caballos..... | 949 | 200 | 140 | 109 | 65 | 65 | 68 | 65 | 68 | 89 | 80 |
| Andalucía..... | 83 | 21 | 15 | 8 | 5 | 3 | 4 | 5 | 7 | 10 | 5 |
| Aragón..... | 11 | 1 | 2 | 1 | 1 | - | - | 2 | 1 | 3 | - |
| Asturias..... | 11 | - | - | 1 | 1 | 1 | 1 | - | - | 5 | 2 |
| Baleares..... | 13 | - | 2 | 1 | - | 1 | 2 | 2 | 1 | 2 | 2 |
| Canarias..... | 52 | 8 | 6 | 6 | 4 | 4 | 4 | 8 | 4 | 7 | 1 |
| Cantabria..... | 21 | 1 | 7 | 3 | - | 1 | 1 | - | 1 | 6 | 1 |
| Castilla-La Mancha... | 59 | 9 | 10 | 2 | 3 | 4 | 6 | 7 | 2 | 6 | 10 |
| Castilla-León..... | 122 | 38 | 15 | 24 | 10 | 11 | 8 | 2 | 5 | 4 | 5 |
| Cataluña..... | 8 | 2 | 1 | 1 | 1 | 1 | - | - | 1 | - | 1 |
| Extremadura..... | 24 | 5 | 5 | 3 | 2 | 2 | 2 | 1 | - | 4 | - |
| Galicia..... | 94 | 10 | 14 | 12 | 7 | 9 | 5 | 8 | 10 | 4 | 15 |
| Madrid..... | 327 | 88 | 53 | 37 | 19 | 25 | 30 | 22 | 24 | 14 | 15 |
| Murcia..... | 1 | - | - | - | 1 | - | - | - | - | - | - |
| Navarra..... | 29 | 1 | 1 | - | 1 | - | - | - | 1 | 11 | 14 |
| País Vasco..... | 93 | 16 | 9 | 10 | 10 | 3 | 5 | 8 | 11 | 13 | 8 |
| Rioja (La)..... | 1 | - | - | - | - | - | - | - | - | - | 1 |
| YEGUAS | | | | | | | | | | | |
| Total Yeguas..... | 942 | 188 | 145 | 123 | 71 | 62 | 67 | 51 | 83 | 76 | 76 |
| Andalucía..... | 71 | 17 | 9 | 9 | 9 | 3 | 8 | 7 | 4 | 4 | 1 |
| Aragón..... | 13 | 3 | - | 1 | 2 | 1 | 1 | - | 3 | 2 | - |
| Asturias..... | 12 | 1 | 1 | 6 | 1 | 1 | - | - | 1 | 1 | - |
| Baleares..... | 14 | - | 1 | 4 | - | 1 | 1 | 1 | 3 | 1 | 2 |
| Canarias..... | 58 | 5 | 8 | 5 | 5 | 7 | 5 | 7 | 5 | 8 | 3 |
| Cantabria..... | 23 | 6 | 5 | 3 | 4 | 2 | 1 | - | - | 1 | 1 |
| Castilla-La Mancha... | 79 | 8 | 14 | 10 | 1 | 11 | 6 | 2 | 8 | 11 | 8 |
| Castilla-León..... | 110 | 32 | 12 | 20 | 7 | 6 | 10 | 3 | 7 | 9 | 4 |
| Cataluña..... | 27 | 4 | 7 | 2 | - | - | 4 | 1 | 3 | 5 | 1 |
| Extremadura..... | 34 | 5 | 5 | 5 | 8 | 3 | 1 | 1 | 3 | 2 | 1 |
| Galicia..... | 73 | 11 | 11 | 4 | 10 | 2 | 2 | 6 | 6 | 5 | 16 |
| Madrid..... | 311 | 77 | 67 | 47 | 21 | 18 | 17 | 18 | 27 | 11 | 8 |
| Murcia..... | 0 | - | - | - | - | - | - | - | - | - | - |
| Navarra..... | 32 | 1 | 1 | 1 | 1 | - | - | - | - | 7 | 21 |
| País Vasco..... | 84 | 17 | 4 | 6 | 2 | 7 | 11 | 5 | 13 | 9 | 10 |
| Rioja (La)..... | 1 | 1 | - | - | - | - | - | - | - | - | - |
| Valencia..... | | 1 | - | - | - | 1 | 1 | - | - | - | - |

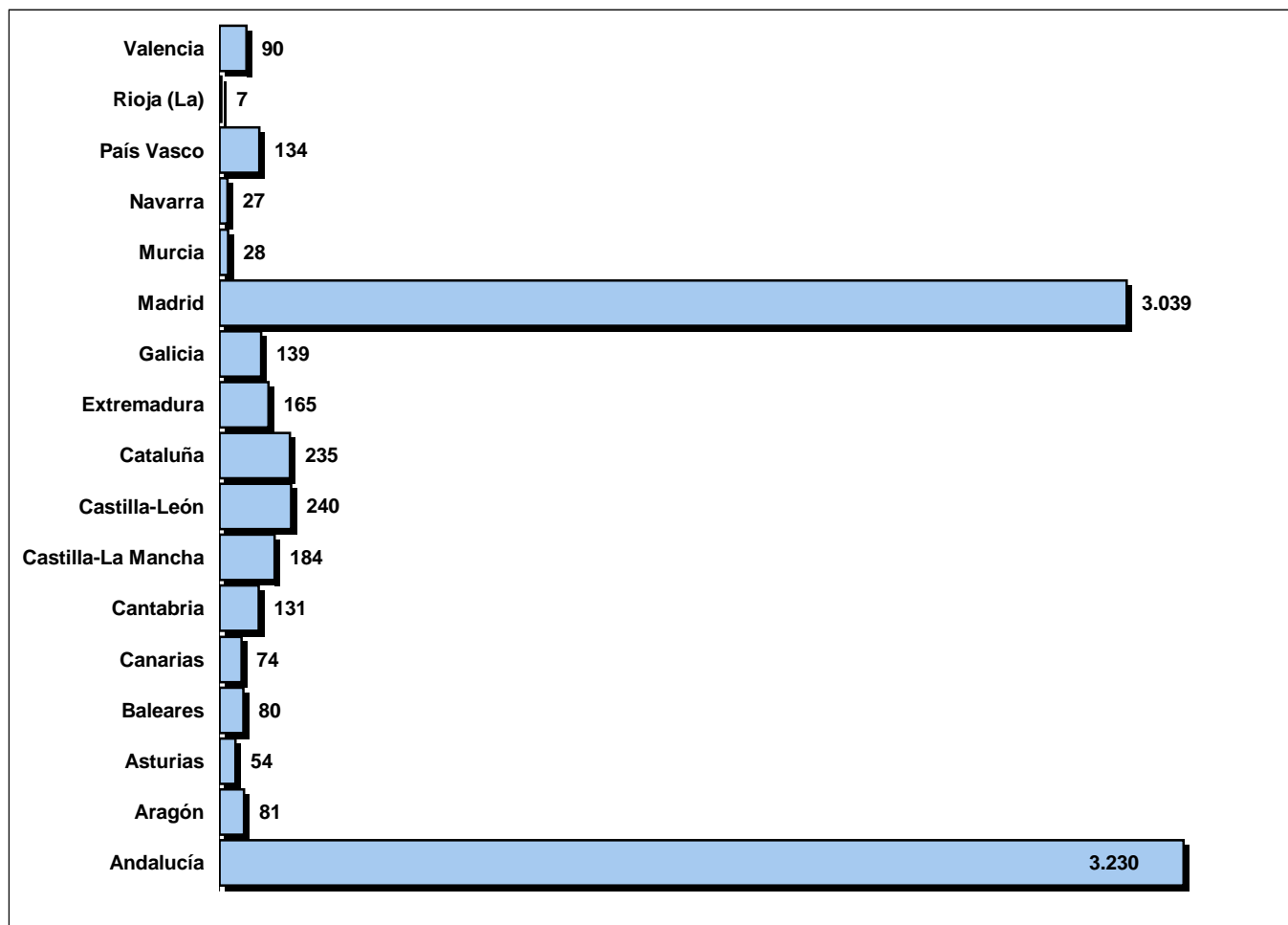


2.5 Situación para la Raza Anglo - Arabe

2.5.1 Distribución por sexo y Comunidades Autónomas

2.5.1.1 Ejemplares registrados

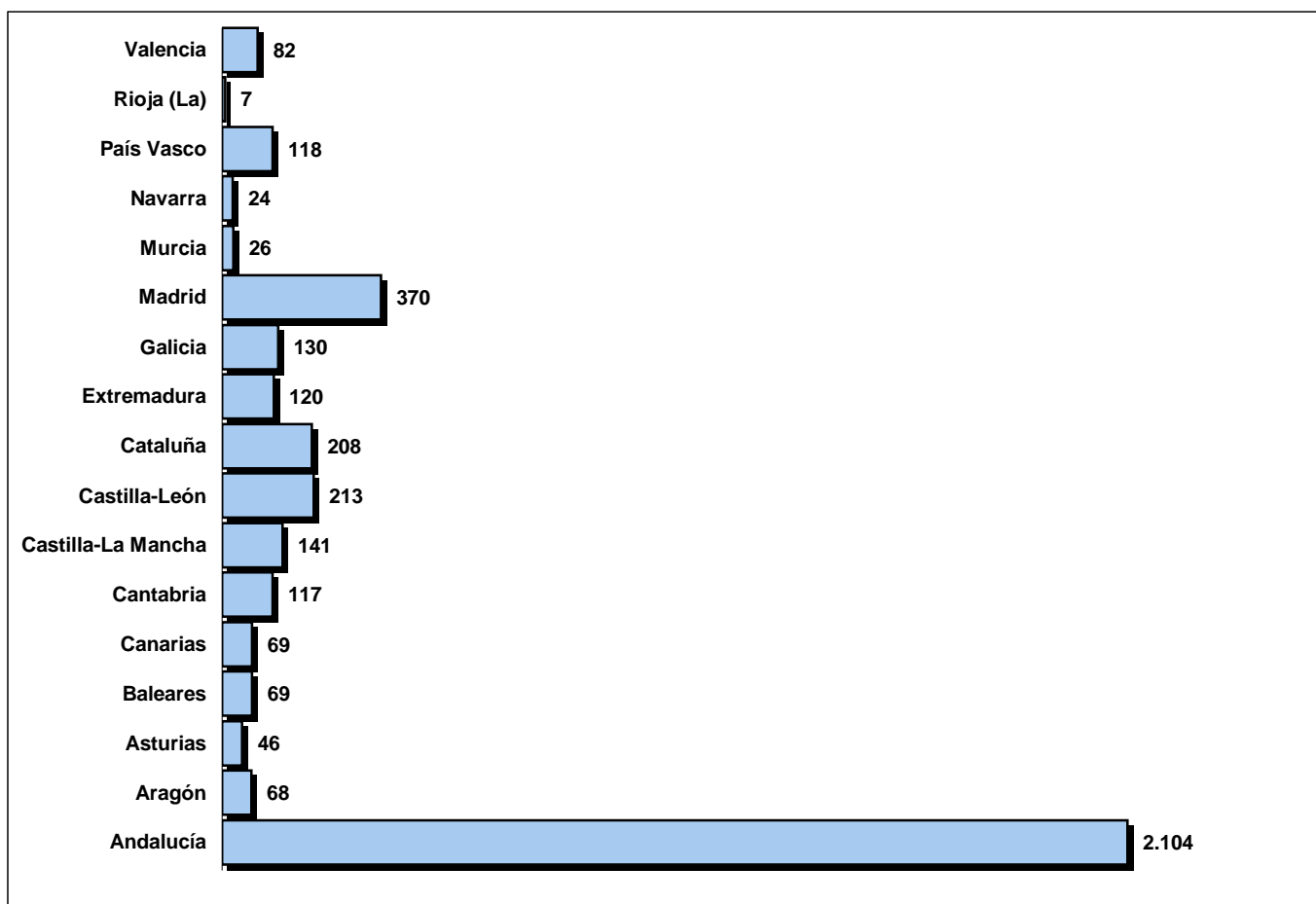
| COMUNIDADES AUTÓNOMAS | TOTAL | CABALLOS | YEGUAS |
|-------------------------|--------------|--------------|--------------|
| TOTAL..... | 7.938 | 3.779 | 4.159 |
| Andalucía..... | 3.230 | 1.552 | 1.678 |
| Aragón..... | 81 | 41 | 40 |
| Asturias..... | 54 | 20 | 34 |
| Baleares..... | 80 | 36 | 44 |
| Canarias..... | 74 | 38 | 36 |
| Cantabria..... | 131 | 65 | 66 |
| Castilla-La Mancha..... | 184 | 97 | 87 |
| Castilla-León..... | 240 | 101 | 139 |
| Cataluña..... | 235 | 106 | 129 |
| Extremadura..... | 165 | 84 | 81 |
| Galicia..... | 139 | 66 | 73 |
| Madrid..... | 3.039 | 1.424 | 1.615 |
| Murcia..... | 28 | 16 | 12 |
| Navarra..... | 27 | 14 | 13 |
| País Vasco..... | 134 | 68 | 66 |
| Rioja (La)..... | 7 | 5 | 2 |
| Valencia..... | 90 | 46 | 44 |



2.5.1 Distribución por sexo y Comunidades Autónomas

2.5.1.2 Ejemplares registrados y vivos

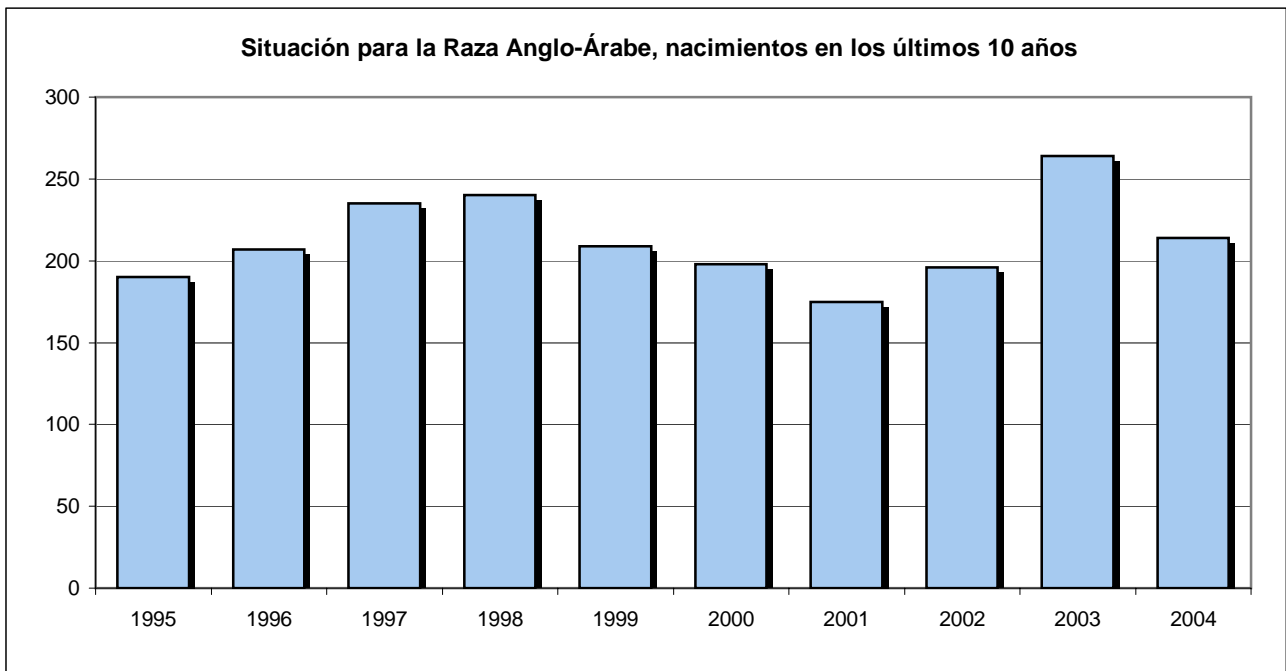
| COMUNIDADES AUTÓNOMAS | TOTAL | CABALLOS | YEGUAS |
|-------------------------|--------------|--------------|--------------|
| TOTAL | 3.912 | 1.890 | 2.022 |
| Andalucía..... | 2.104 | 1.014 | 1.090 |
| Aragón..... | 68 | 36 | 32 |
| Asturias..... | 46 | 20 | 26 |
| Baleares..... | 69 | 31 | 38 |
| Canarias..... | 69 | 35 | 34 |
| Cantabria..... | 117 | 61 | 56 |
| Castilla-La Mancha..... | 141 | 74 | 67 |
| Castilla-León..... | 213 | 91 | 122 |
| Cataluña..... | 208 | 97 | 111 |
| Extremadura..... | 120 | 62 | 58 |
| Galicia..... | 130 | 62 | 68 |
| Madrid..... | 370 | 170 | 200 |
| Murcia..... | 26 | 15 | 11 |
| Navarra..... | 24 | 13 | 11 |
| País Vasco..... | 118 | 62 | 56 |
| Rioja (La)..... | 7 | 5 | 2 |
| Valencia..... | 82 | 42 | 40 |



2.5.2 Nacimientos en los últimos 10 años

2.5.2.1 Distribución por sexo, comunidades autónomas y año de nacimiento

| SEXO Y COMUNIDAD AUTÓNOMA | TOTAL | 1995 | 1996 | 1997 | 1998 | 1999 | 2000 | 2001 | 2002 | 2003 | 2004 |
|----------------------------|--------------|------------|------------|------------|------------|------------|------------|------------|------------|------------|------------|
| TOTAL GENERAL..... | 2.111 | 190 | 207 | 235 | 240 | 209 | 198 | 175 | 196 | 264 | 214 |
| CABALLOS | | | | | | | | | | | |
| Total Caballos..... | 1.035 | 99 | 99 | 107 | 109 | 103 | 95 | 83 | 94 | 138 | 108 |
| Andalucía..... | 576 | 58 | 53 | 60 | 53 | 48 | 45 | 59 | 64 | 84 | 52 |
| Aragón..... | 25 | 2 | 3 | 2 | 2 | 6 | 3 | 2 | 1 | 3 | 1 |
| Asturias..... | 15 | 1 | - | - | - | 1 | 3 | - | 1 | 6 | 3 |
| Baleares..... | 22 | 2 | 1 | 3 | - | 4 | 3 | 1 | 4 | 3 | 1 |
| Canarias..... | 25 | 1 | 2 | 3 | 6 | 2 | 3 | - | 1 | 5 | 2 |
| Cantabria..... | 35 | 2 | 6 | - | 6 | 1 | 1 | - | 1 | 7 | 11 |
| Castilla-La Mancha... | 34 | 4 | 2 | 3 | 4 | 6 | 4 | - | 3 | 6 | 2 |
| Castilla-León..... | 60 | 2 | 6 | 9 | 4 | 5 | 13 | 4 | 5 | 3 | 9 |
| Cataluña..... | 39 | 7 | 3 | 4 | 6 | 8 | 6 | 1 | - | 2 | 2 |
| Extremadura..... | 36 | 6 | 5 | 5 | 5 | 4 | 3 | 1 | 2 | 4 | 1 |
| Galicia..... | 52 | 2 | 4 | 1 | 6 | 6 | 5 | 3 | 4 | 9 | 12 |
| Madrid..... | 43 | 4 | 7 | 8 | 6 | 2 | 5 | 4 | 2 | 1 | 4 |
| Murcia..... | 12 | 1 | 2 | 1 | 2 | 4 | - | 2 | - | - | - |
| Navarra..... | 11 | 3 | 1 | 1 | 1 | - | - | 1 | 2 | 1 | 1 |
| País Vasco..... | 46 | 4 | 4 | 6 | 8 | 6 | 1 | 5 | 4 | 1 | 7 |
| Rioja (La)..... | 4 | - | - | 1 | - | - | - | - | - | 3 | - |
| Valencia..... | | 2 | 1 | 1 | 2 | 1 | 2 | - | 1 | 2 | 2 |
| YEGUAS | | | | | | | | | | | |
| Total Yeguas..... | 1.076 | 91 | 108 | 128 | 131 | 106 | 103 | 92 | 102 | 126 | 106 |
| Andalucía..... | 621 | 47 | 63 | 65 | 76 | 56 | 59 | 63 | 61 | 76 | 55 |
| Aragón..... | 17 | 1 | 2 | 2 | 1 | 4 | 3 | - | 1 | 3 | - |
| Asturias..... | 17 | 2 | 1 | 2 | 2 | 1 | 1 | - | 1 | 4 | 3 |
| Baleares..... | 27 | - | 5 | 1 | 5 | 2 | 2 | 2 | 2 | 4 | 4 |
| Canarias..... | 30 | 3 | 2 | 3 | 1 | 7 | 1 | 3 | 4 | 3 | 3 |
| Cantabria..... | 25 | 2 | 2 | 3 | 4 | 2 | - | - | - | 5 | 7 |
| Castilla-La Mancha... | 32 | 4 | 3 | 5 | 3 | 5 | 2 | 2 | 2 | 3 | 3 |
| Castilla-León..... | 87 | - | 7 | 15 | 6 | 9 | 14 | 9 | 12 | 8 | 7 |
| Cataluña..... | 50 | 5 | 9 | 8 | 11 | 5 | 3 | 3 | 1 | 3 | 2 |
| Extremadura..... | 24 | 5 | 5 | 2 | 3 | 2 | 1 | - | 3 | 2 | 1 |
| Galicia..... | 58 | 5 | - | 2 | 9 | 4 | 7 | 3 | 7 | 6 | 15 |
| Madrid..... | 35 | 7 | 2 | 6 | 1 | 6 | 7 | - | 2 | 3 | 1 |
| Murcia..... | 9 | 1 | - | 4 | - | - | 1 | 2 | 1 | - | - |
| Navarra..... | 6 | - | 2 | 1 | 2 | - | - | - | - | - | 1 |
| País Vasco..... | 38 | 4 | 3 | 5 | 5 | 2 | 1 | 4 | 4 | 6 | 4 |
| Rioja (La)..... | | 1 | - | - | - | - | - | - | - | - | - |
| Valencia..... | | 4 | 2 | 4 | 2 | 1 | 1 | 1 | 1 | - | - |

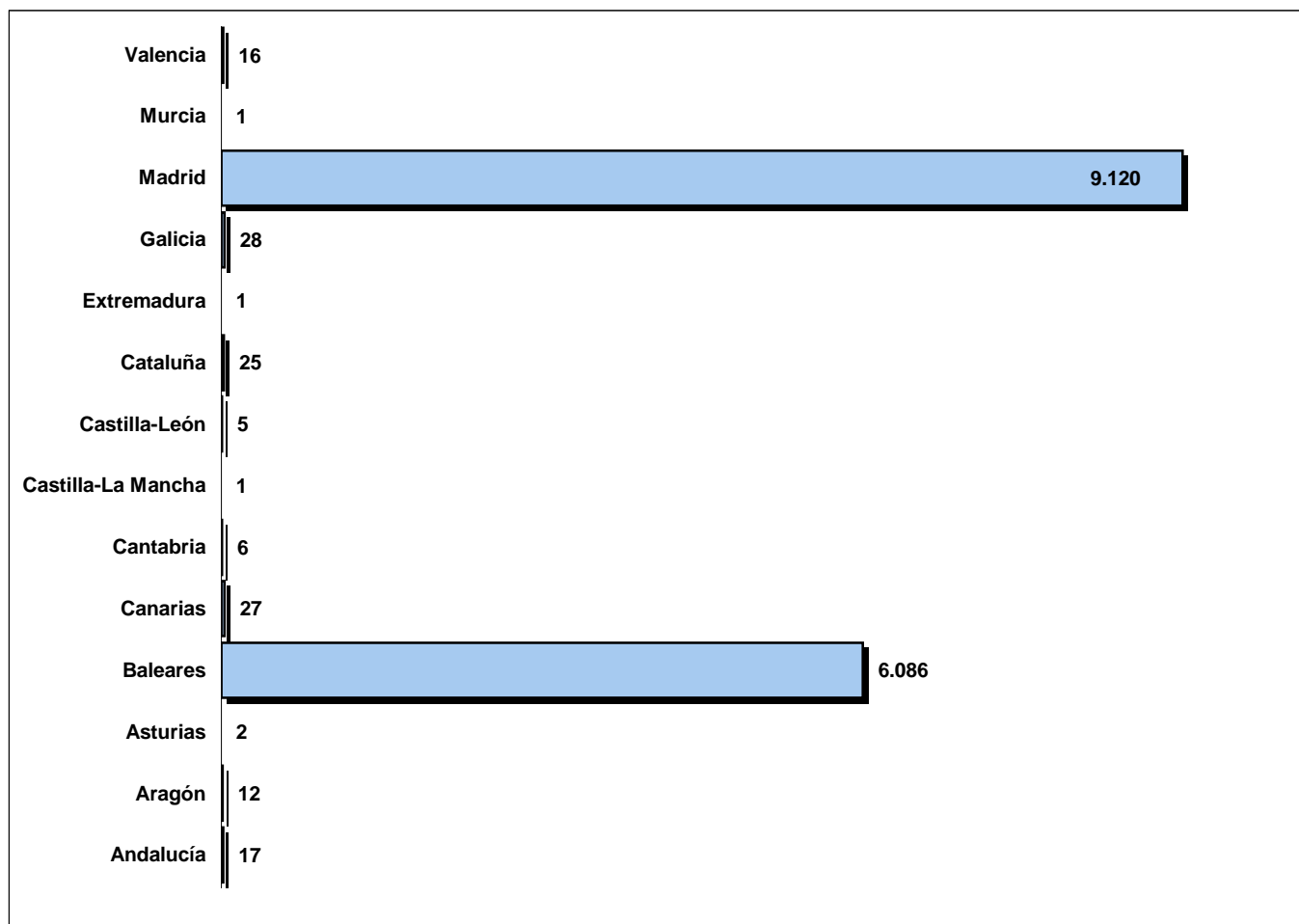


2.6 Situación para la Raza Trotador Español

2.6.1 Distribución por sexo y Comunidades Autónomas

2.6.1.1 Ejemplares registrados


| COMUNIDADES AUTÓNOMAS | TOTAL | CABALLOS | YEGUAS |
|-------------------------|---------------|--------------|--------------|
| TOTAL..... | 15.347 | 6.098 | 9.249 |
| Andalucía..... | 17 | 10 | 7 |
| Aragón..... | 12 | 11 | 1 |
| Asturias..... | 2 | - | 2 |
| Baleares..... | 6.086 | 2.776 | 3.310 |
| Canarias..... | 27 | 10 | 17 |
| Cantabria..... | 6 | 4 | 2 |
| Castilla-La Mancha..... | 1 | - | 1 |
| Castilla-León..... | 5 | - | 5 |
| Cataluña..... | 25 | 12 | 13 |
| Extremadura..... | 1 | - | 1 |
| Galicia..... | 28 | 13 | 15 |
| Madrid..... | 9.120 | 3.258 | 5.862 |
| Murcia..... | 1 | 1 | - |
| Valencia..... | 16 | 3 | 13 |



2.6.1 Distribución por sexo y Comunidades Autónomas

2.6.1.2 Ejemplares registrados y vivos

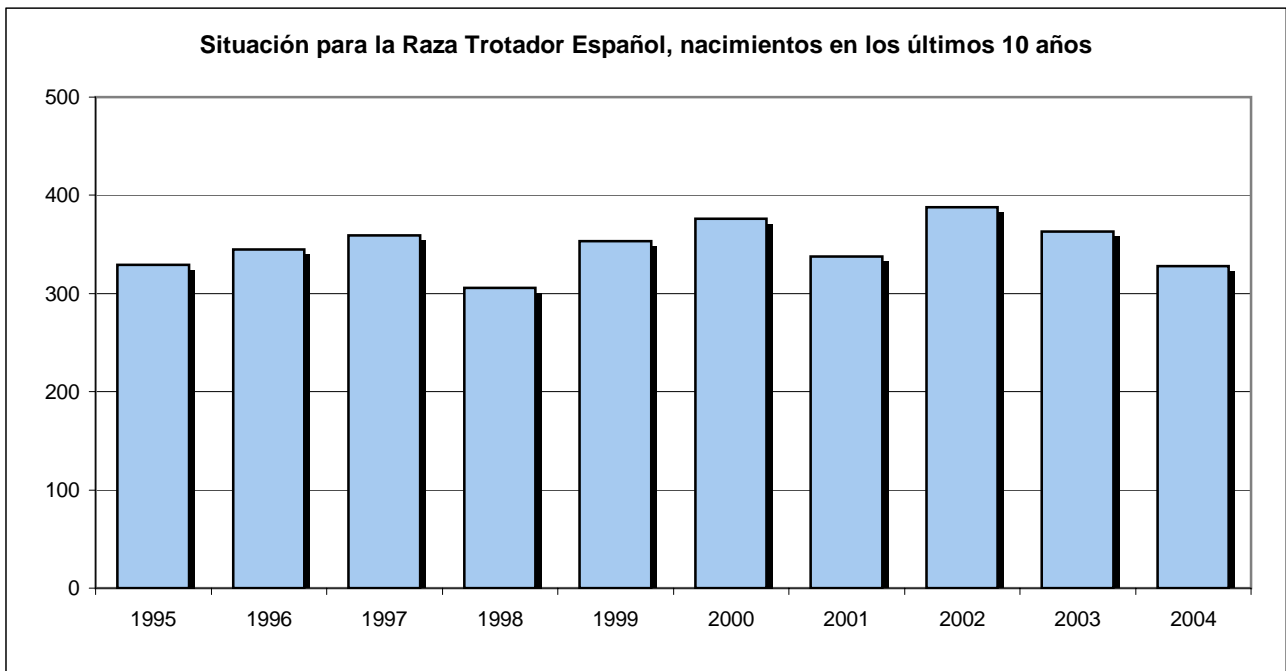
| COMUNIDADES AUTÓNOMAS | TOTAL | CABALLOS | YEGUAS |
|-----------------------|--------------|--------------|--------------|
| TOTAL..... | 7.629 | 3.636 | 3.993 |
| Andalucía..... | 10 | 4 | 6 |
| Aragón..... | 6 | 5 | 1 |
| Asturias..... | 2 | - | 2 |
| Baleares..... | 5.463 | 2.538 | 2.925 |
| Canarias..... | 26 | 10 | 16 |
| Cantabria..... | 6 | 4 | 2 |
| Castilla-León..... | 5 | - | 5 |
| Cataluña..... | 16 | 4 | 12 |
| Extremadura..... | 1 | - | 1 |
| Galicia..... | 28 | 13 | 15 |
| Madrid..... | 2.050 | 1.055 | 995 |
| Murcia..... | 1 | 1 | - |
| Valencia..... | 15 | 2 | 13 |



2.6.2 Nacimientos en los últimos 10 años

2.6.2.1 Distribución por sexo, comunidades autónomas y año de nacimiento

| SEXO Y COMUNIDAD AUTÓNOMA | TOTAL | 1995 | 1996 | 1997 | 1998 | 1999 | 2000 | 2001 | 2002 | 2003 | 2004 |
|----------------------------|--------------|------------|------------|------------|------------|------------|------------|------------|------------|------------|------------|
| TOTAL GENERAL..... | 3.485 | 329 | 345 | 359 | 306 | 353 | 376 | 338 | 388 | 363 | 328 |
| CABALLOS | | | | | | | | | | | |
| Total Caballos..... | 1.732 | 162 | 178 | 175 | 164 | 162 | 182 | 165 | 195 | 181 | 168 |
| Andalucía..... | 1 | - | 1 | - | - | - | - | - | - | - | - |
| Baleares..... | 1.716 | 159 | 172 | 174 | 164 | 161 | 181 | 165 | 194 | 179 | 167 |
| Canarias..... | 1 | - | - | 1 | - | - | - | - | - | - | - |
| Cantabria..... | 3 | - | - | - | - | 1 | - | - | - | 1 | 1 |
| Cataluña..... | 1 | 1 | - | - | - | - | - | - | - | - | - |
| Galicia..... | 1 | - | - | - | - | - | - | - | 1 | - | - |
| Madrid..... | 7 | 2 | 5 | - | - | - | - | - | - | - | - |
| Valencia..... | 2 | - | - | - | - | - | 1 | - | - | 1 | - |
| YEGUAS | | | | | | | | | | | |
| Total Yeguas..... | 1.753 | 167 | 167 | 184 | 142 | 191 | 194 | 173 | 193 | 182 | 160 |
| Andalucía..... | 1 | - | - | 1 | - | - | - | - | - | - | - |
| Aragón..... | 1 | - | - | 1 | - | - | - | - | - | - | - |
| Asturias..... | 1 | - | - | 1 | - | - | - | - | - | - | - |
| Baleares..... | 1.735 | 164 | 163 | 178 | 140 | 191 | 194 | 172 | 192 | 182 | 159 |
| Canarias..... | 0 | - | - | - | - | - | - | - | - | - | - |
| Cantabria..... | 2 | 1 | - | - | - | - | - | - | - | - | 1 |
| Cataluña..... | 0 | - | - | - | - | - | - | - | - | - | - |
| Extremadura..... | 1 | - | - | 1 | - | - | - | - | - | - | - |
| Galicia..... | 5 | 1 | - | 1 | 2 | - | - | 1 | - | - | - |
| Madrid..... | 7 | 1 | 4 | 1 | - | - | - | - | 1 | - | - |
| Valencia..... | 5 | - | 2 | - | - | - | 1 | - | 1 | 1 | - |

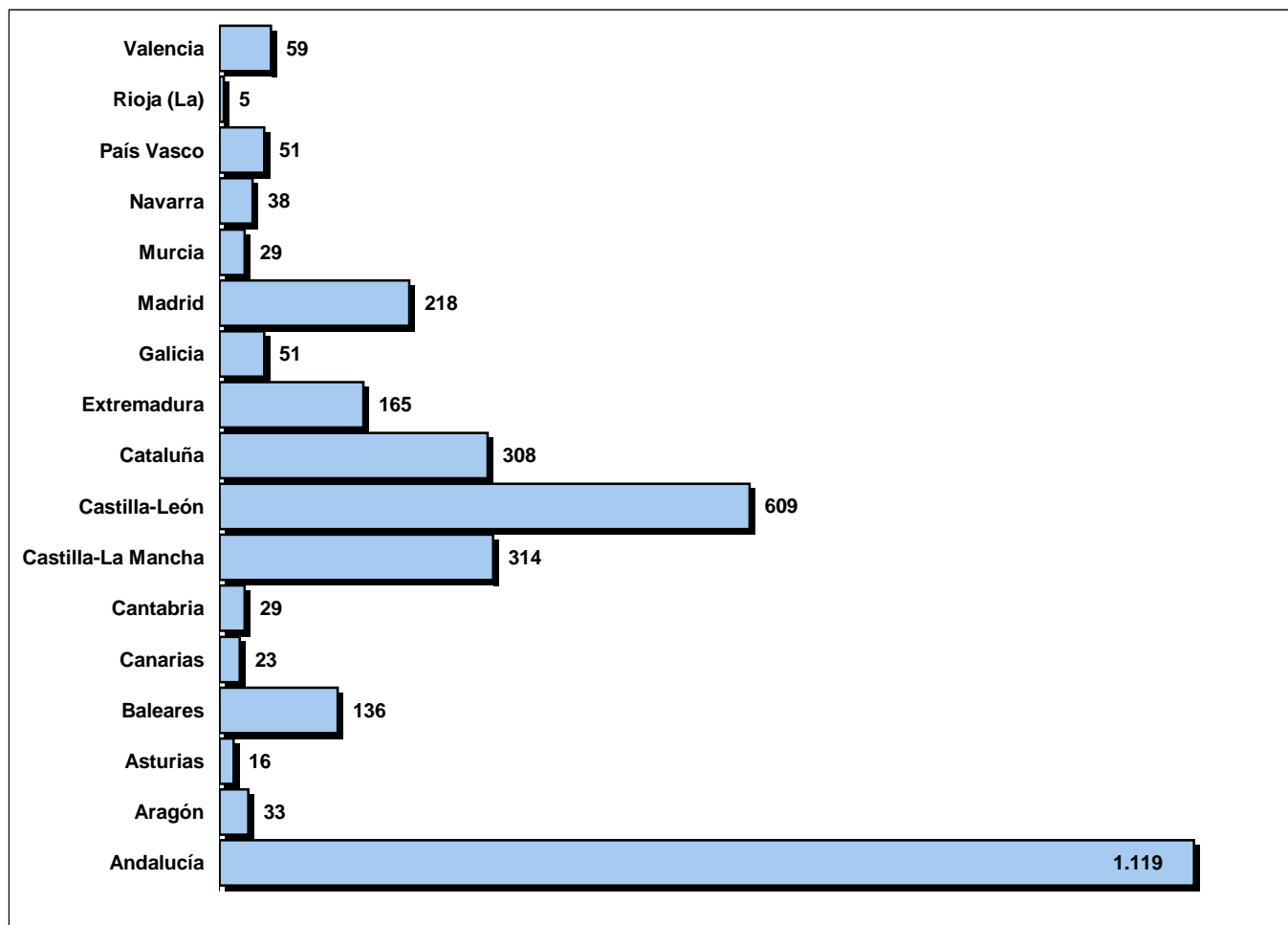


2.7 Situación para la Raza Hispano Árabe

2.7.1 Distribución por sexo y Comunidades Autónomas

2.7.1.1 Ejemplares registrados

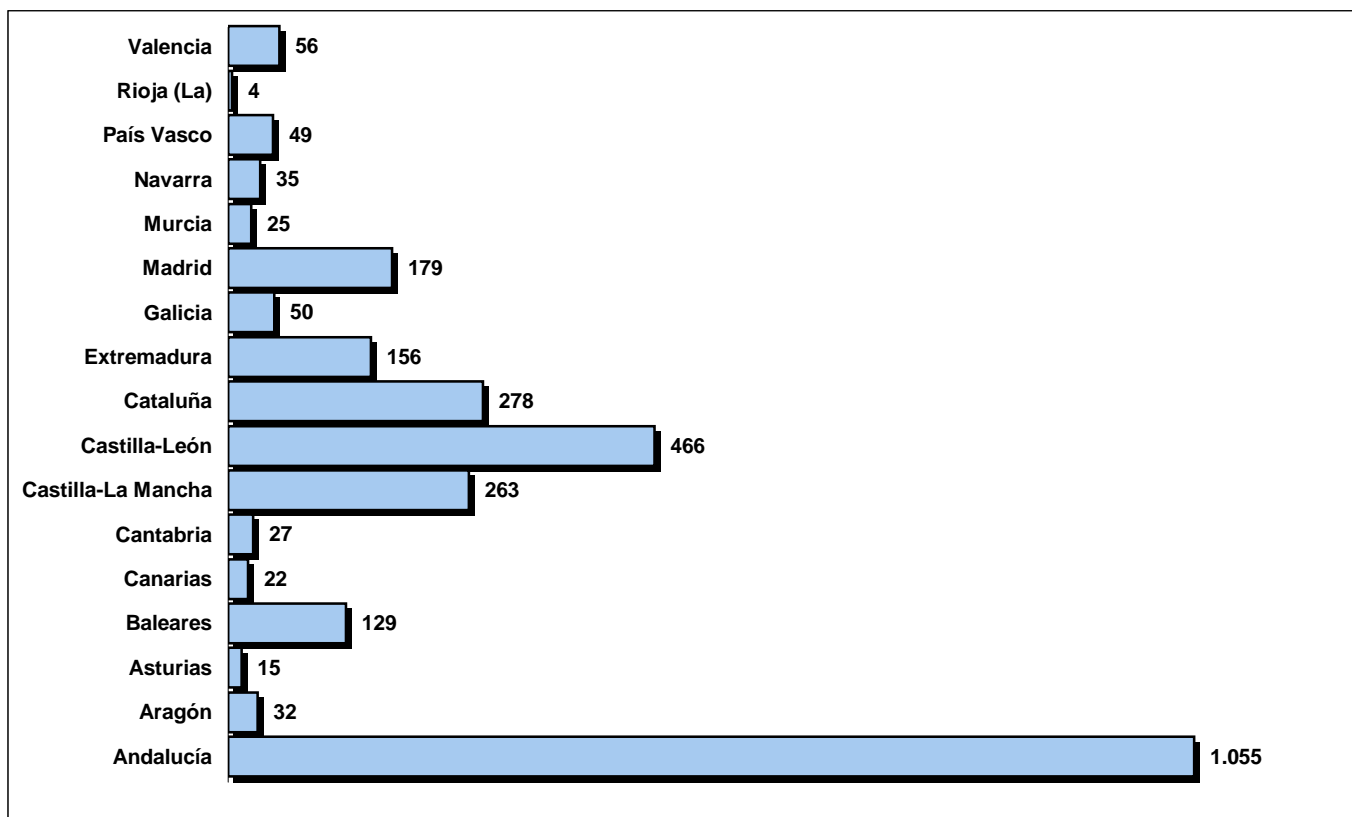
| COMUNIDADES AUTÓNOMAS | TOTAL | CABALLOS | YEGUAS |
|-------------------------|--------------|--------------|--------------|
| TOTAL..... | 3.203 | 1.476 | 1.727 |
| Andalucía..... | 1.119 | 517 | 602 |
| Aragón..... | 33 | 15 | 18 |
| Asturias..... | 16 | 5 | 11 |
| Baleares..... | 136 | 66 | 70 |
| Canarias..... | 23 | 7 | 16 |
| Cantabria..... | 29 | 15 | 14 |
| Castilla-La Mancha..... | 314 | 143 | 171 |
| Castilla-León..... | 609 | 271 | 338 |
| Cataluña..... | 308 | 135 | 173 |
| Extremadura..... | 165 | 77 | 88 |
| Galicia..... | 51 | 26 | 25 |
| Madrid..... | 218 | 110 | 108 |
| Murcia..... | 29 | 13 | 16 |
| Navarra..... | 38 | 18 | 20 |
| País Vasco..... | 51 | 21 | 30 |
| Rioja (La)..... | 5 | 5 | - |
| Valencia..... | 59 | 32 | 27 |



2.7.1 Distribución por sexo y Comunidades Autónomas

2.7.1.2 Ejemplares registrados y vivos

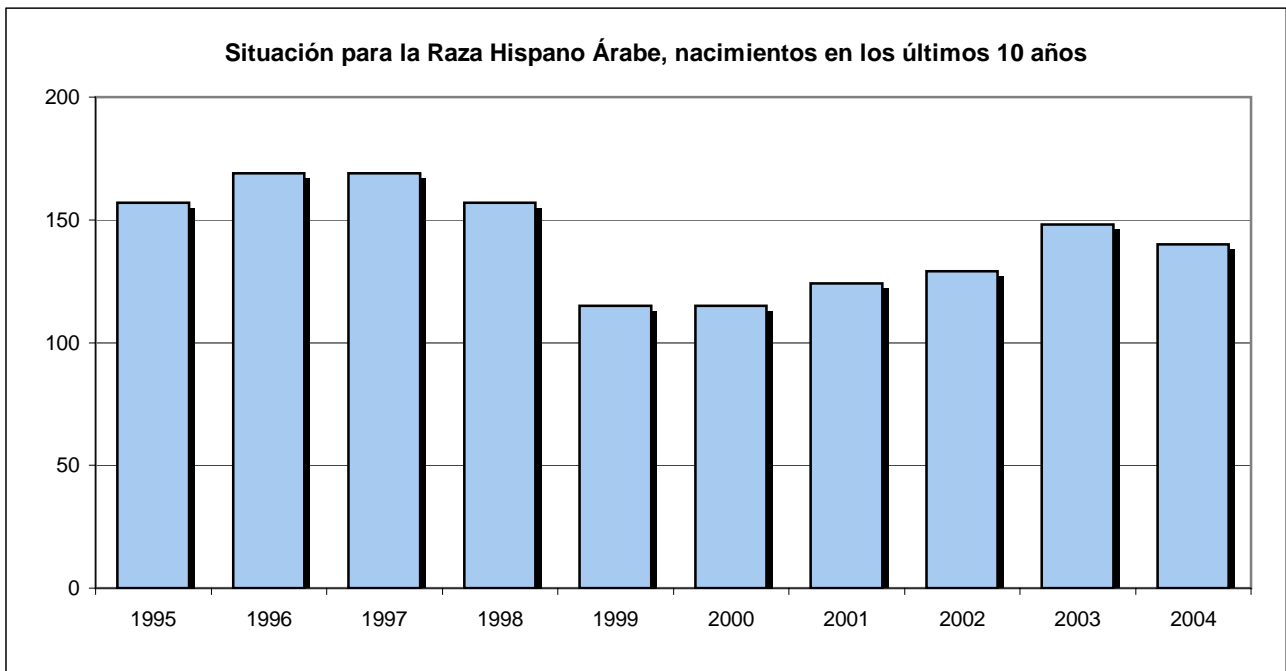
| COMUNIDADES AUTÓNOMAS | TOTAL | CABALLOS | YEGUAS |
|-------------------------|--------------|--------------|--------------|
| TOTAL | 2.841 | 1.381 | 1.460 |
| Andalucía..... | 1.055 | 503 | 552 |
| Aragón..... | 32 | 14 | 18 |
| Asturias..... | 15 | 4 | 11 |
| Baleares..... | 129 | 63 | 66 |
| Canarias..... | 22 | 7 | 15 |
| Cantabria..... | 27 | 15 | 12 |
| Castilla-La Mancha..... | 263 | 125 | 138 |
| Castilla-León..... | 466 | 237 | 229 |
| Cataluña..... | 278 | 130 | 148 |
| Extremadura..... | 156 | 76 | 80 |
| Galicia..... | 50 | 25 | 25 |
| Madrid..... | 179 | 97 | 82 |
| Murcia..... | 25 | 13 | 12 |
| Navarra..... | 35 | 17 | 18 |
| País Vasco..... | 49 | 21 | 28 |
| Rioja (La)..... | 4 | 4 | - |
| Valencia..... | 56 | 30 | 26 |



2.7.2 Nacimientos en los últimos 10 años

2.7.2.1 Distribución por sexo, comunidades autónomas y año de nacimiento

| SEXO Y COMUNIDAD AUTÓNOMA | TOTAL | 1995 | 1996 | 1997 | 1998 | 1999 | 2000 | 2001 | 2002 | 2003 | 2004 |
|----------------------------|--------------|------------|------------|------------|------------|------------|------------|------------|------------|------------|------------|
| TOTAL GENERAL..... | 1.423 | 157 | 169 | 169 | 157 | 115 | 115 | 124 | 129 | 148 | 140 |
| CABALLOS | | | | | | | | | | | |
| Total Caballos..... | 767 | 82 | 96 | 91 | 95 | 64 | 60 | 56 | 66 | 75 | 82 |
| Andalucía..... | 321 | 35 | 45 | 36 | 39 | 25 | 20 | 19 | 36 | 36 | 30 |
| Aragón..... | 6 | 2 | - | - | - | - | 1 | - | - | 2 | 1 |
| Asturias..... | 2 | - | - | - | - | - | 1 | - | 1 | - | - |
| Baleares..... | 38 | 2 | 2 | 3 | 4 | 3 | 2 | 5 | 4 | 5 | 8 |
| Canarias..... | 6 | - | - | 3 | 2 | - | - | - | - | - | 1 |
| Cantabria..... | 8 | 2 | - | 1 | - | 2 | - | - | - | 1 | 2 |
| Castilla-La Mancha... | 57 | 11 | 7 | 12 | 12 | 4 | 3 | 2 | 1 | 4 | 1 |
| Castilla-León..... | 145 | 13 | 17 | 18 | 21 | 15 | 16 | 16 | 9 | 5 | 15 |
| Cataluña..... | 35 | 3 | 6 | 4 | 9 | 4 | 6 | - | - | 2 | 1 |
| Extremadura..... | 45 | 4 | 10 | - | 2 | 3 | 3 | 4 | 4 | 13 | 2 |
| Galicia..... | 23 | - | - | 3 | 1 | 1 | 2 | 2 | 2 | 3 | 9 |
| Madrid..... | 25 | 6 | 4 | 5 | - | 3 | - | 1 | 1 | 3 | 2 |
| Murcia..... | 8 | - | 1 | - | 2 | 1 | 1 | 2 | 1 | - | - |
| Navarra..... | 12 | 1 | 1 | 1 | 1 | 1 | 1 | 2 | 1 | - | 3 |
| País Vasco..... | 16 | 1 | - | 3 | 2 | 2 | 3 | 3 | 1 | - | 1 |
| Valencia..... | 20 | 2 | 3 | 2 | - | - | 1 | - | 5 | 1 | 6 |
| YEGUAS | | | | | | | | | | | |
| Total Yeguas..... | 656 | 75 | 73 | 78 | 62 | 51 | 55 | 68 | 63 | 73 | 58 |
| Andalucía..... | 278 | 32 | 32 | 36 | 23 | 12 | 23 | 29 | 34 | 28 | 29 |
| Aragón..... | 9 | 2 | 2 | - | 1 | - | - | - | - | 3 | 1 |
| Asturias..... | 6 | 1 | - | - | 1 | - | 1 | - | - | 1 | 2 |
| Baleares..... | 37 | 1 | 5 | 4 | 2 | 3 | 5 | 7 | 5 | 2 | 3 |
| Canarias..... | 8 | 1 | 1 | 1 | - | 1 | 1 | - | 1 | - | 2 |
| Cantabria..... | 8 | - | - | 1 | 2 | 1 | 1 | 1 | - | 1 | 1 |
| Castilla-La Mancha... | 49 | 8 | 9 | 4 | 3 | 8 | 4 | 5 | - | 6 | 2 |
| Castilla-León..... | 104 | 12 | 13 | 10 | 12 | 11 | 8 | 12 | 6 | 11 | 9 |
| Cataluña..... | 37 | 4 | 3 | 7 | 6 | 4 | 2 | 2 | 3 | 5 | 1 |
| Extremadura..... | 36 | 6 | 3 | 5 | 2 | 1 | 3 | 4 | 6 | 5 | 1 |
| Galicia..... | 18 | 1 | 1 | 1 | - | 4 | 2 | 2 | 2 | 3 | 2 |
| Madrid..... | 20 | 4 | 3 | 4 | - | - | - | 1 | 3 | 3 | 2 |
| Murcia..... | 6 | - | - | - | 3 | - | 1 | 1 | - | - | 1 |
| Navarra..... | 10 | - | 1 | 1 | 3 | 1 | 2 | - | 1 | - | 1 |
| País Vasco..... | 17 | 3 | - | 1 | 1 | 3 | 2 | 4 | - | 3 | - |
| Valencia..... | 13 | - | - | 3 | 3 | 2 | - | - | 2 | 2 | 1 |

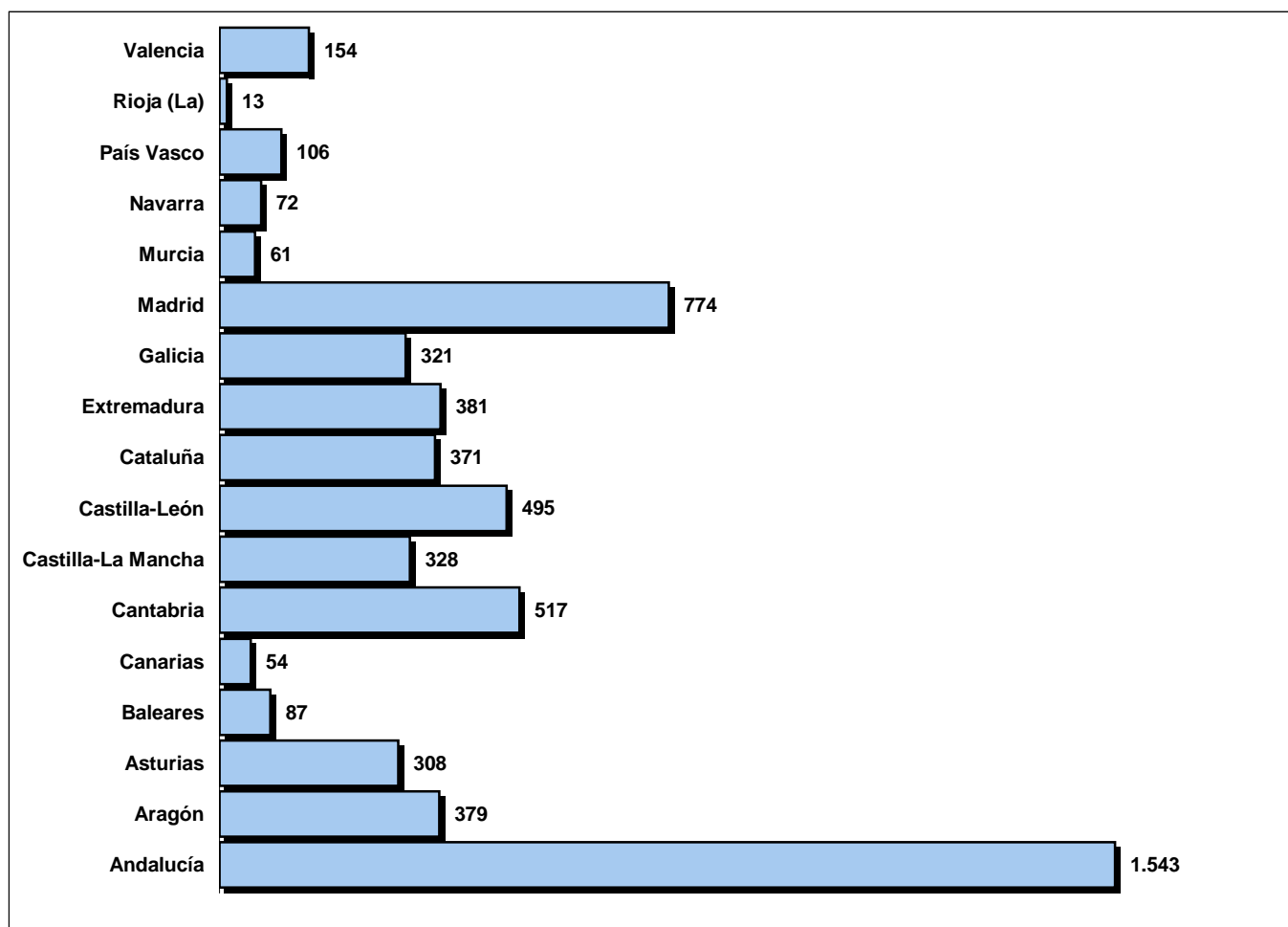


2.8 Situación para la Raza Deporte Español

2.8.1 Distribución por sexo y Comunidades Autónomas

2.8.1.1 Ejemplares registrados

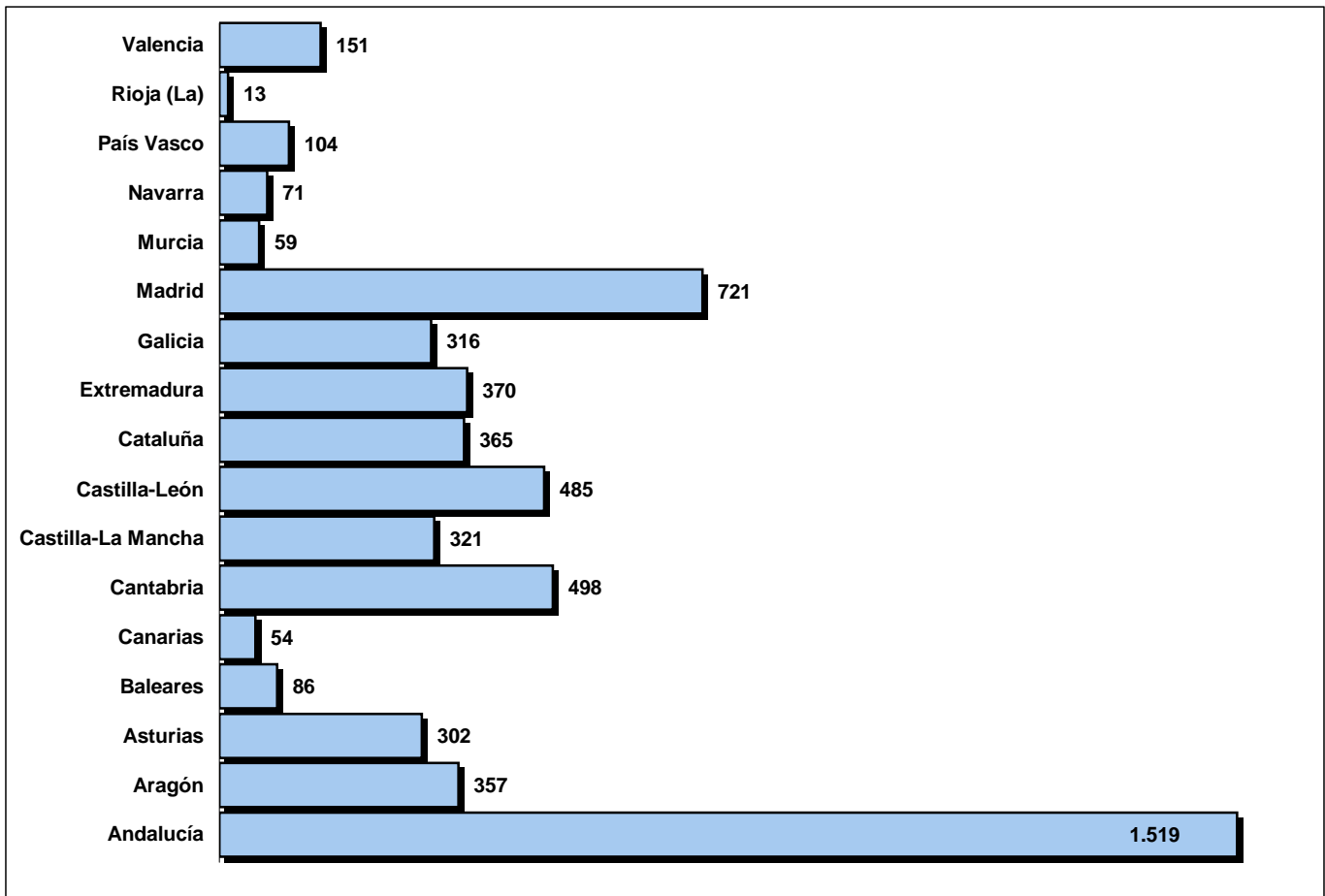
| COMUNIDADES AUTÓNOMAS | TOTAL | CABALLOS | YEGUAS |
|-------------------------|--------------|--------------|--------------|
| TOTAL..... | 5.964 | 2.485 | 3.479 |
| Andalucía..... | 1.543 | 632 | 911 |
| Aragón..... | 379 | 185 | 194 |
| Asturias..... | 308 | 123 | 185 |
| Baleares..... | 87 | 37 | 50 |
| Canarias..... | 54 | 16 | 38 |
| Cantabria..... | 517 | 229 | 288 |
| Castilla-La Mancha..... | 328 | 144 | 184 |
| Castilla-León..... | 495 | 211 | 284 |
| Cataluña..... | 371 | 170 | 201 |
| Extremadura..... | 381 | 147 | 234 |
| Galicia..... | 321 | 123 | 198 |
| Madrid..... | 774 | 293 | 481 |
| Murcia..... | 61 | 33 | 28 |
| Navarra..... | 72 | 25 | 47 |
| País Vasco..... | 106 | 38 | 68 |
| Rioja (La)..... | 13 | 7 | 6 |
| Valencia..... | 154 | 72 | 82 |



2.8.1 Distribución por sexo y Comunidades Autónomas

2.8.1.2 Ejemplares registrados y vivos

| COMUNIDADES AUTÓNOMAS | TOTAL | CABALLOS | YEGUAS |
|-------------------------|--------------|--------------|--------------|
| TOTAL..... | 5.792 | 2.428 | 3.364 |
| Andalucía..... | 1.519 | 623 | 896 |
| Aragón..... | 357 | 174 | 183 |
| Asturias..... | 302 | 122 | 180 |
| Baleares..... | 86 | 36 | 50 |
| Canarias..... | 54 | 16 | 38 |
| Cantabria..... | 498 | 221 | 277 |
| Castilla-La Mancha..... | 321 | 140 | 181 |
| Castilla-León..... | 485 | 207 | 278 |
| Cataluña..... | 365 | 169 | 196 |
| Extremadura..... | 370 | 143 | 227 |
| Galicia..... | 316 | 122 | 194 |
| Madrid..... | 721 | 281 | 440 |
| Murcia..... | 59 | 33 | 26 |
| Navarra..... | 71 | 24 | 47 |
| País Vasco..... | 104 | 38 | 66 |
| Rioja (La)..... | 13 | 7 | 6 |
| Valencia..... | 151 | 72 | 79 |



2.8.2 Nacimientos en los últimos 10 años

2.8.2.1 Distribución por sexo, comunidades autónomas y año de nacimiento

| SEXO Y COMUNIDAD AUTÓNOMA | TOTAL | 1995 | 1996 | 1997 | 1998 | 1999 | 2000 | 2001 | 2002 | 2003 | 2004 |
|----------------------------|--------------|------------|------------|------------|------------|------------|------------|------------|------------|------------|------------|
| TOTAL GENERAL..... | 3.945 | 129 | 164 | 183 | 260 | 388 | 407 | 465 | 625 | 785 | 539 |
| CABALLOS | | | | | | | | | | | |
| Total Caballos..... | 1.843 | 41 | 56 | 81 | 110 | 172 | 207 | 232 | 296 | 376 | 272 |
| Andalucía..... | 569 | 15 | 21 | 29 | 25 | 36 | 58 | 76 | 92 | 119 | 98 |
| Aragón..... | 114 | 4 | 2 | 7 | 4 | 14 | 9 | 14 | 9 | 29 | 22 |
| Asturias..... | 87 | - | - | 1 | 8 | 13 | 10 | 6 | 15 | 16 | 18 |
| Baleares..... | 32 | - | - | - | - | 3 | 3 | 3 | 8 | 9 | 6 |
| Canarias..... | 26 | - | - | 1 | 1 | 2 | 1 | 3 | 1 | 16 | 1 |
| Cantabria..... | 132 | 6 | 5 | 8 | 10 | 18 | 9 | 1 | 9 | 38 | 28 |
| Castilla-La Mancha... | 124 | 2 | - | 2 | 8 | 3 | 13 | 25 | 36 | 27 | 8 |
| Castilla-León..... | 175 | 6 | 3 | 11 | 18 | 19 | 24 | 21 | 27 | 28 | 18 |
| Cataluña..... | 92 | 1 | 5 | 4 | 2 | 17 | 8 | 6 | 12 | 21 | 16 |
| Extremadura..... | 137 | 1 | 1 | 1 | 13 | 11 | 25 | 29 | 18 | 18 | 20 |
| Galicia..... | 110 | 3 | 7 | 1 | 1 | 6 | 12 | 14 | 31 | 20 | 15 |
| Madrid..... | 149 | 1 | 9 | 12 | 11 | 18 | 15 | 16 | 25 | 23 | 19 |
| Murcia..... | 29 | 1 | - | 1 | 1 | 4 | 7 | 6 | 4 | 3 | 2 |
| Navarra..... | 23 | - | - | - | 4 | 5 | 7 | 2 | 2 | 3 | - |
| País Vasco..... | 41 | 1 | 3 | 3 | 4 | 3 | 6 | 10 | 6 | 5 | - |
| Rioja (La)..... | 3 | - | - | - | - | - | - | - | 1 | 1 | 1 |
| Valencia..... | 46 | - | 1 | - | 3 | 7 | 6 | 12 | 7 | 9 | 1 |
| YEGUAS | | | | | | | | | | | |
| Total Yeguas..... | 2.102 | 88 | 108 | 102 | 150 | 216 | 200 | 233 | 329 | 409 | 267 |
| Andalucía..... | 649 | 30 | 38 | 32 | 45 | 58 | 65 | 69 | 100 | 123 | 89 |
| Aragón..... | 106 | 8 | 9 | 7 | 7 | 10 | 10 | 5 | 9 | 25 | 16 |
| Asturias..... | 109 | 6 | 4 | 8 | 7 | 11 | 7 | 8 | 16 | 24 | 18 |
| Baleares..... | 45 | 1 | - | 3 | 1 | 4 | 2 | 9 | 12 | 4 | 9 |
| Canarias..... | 39 | 2 | 2 | - | 3 | 1 | - | 3 | - | 22 | 6 |
| Cantabria..... | 145 | 9 | 5 | 12 | 16 | 19 | 9 | - | 6 | 32 | 37 |
| Castilla-La Mancha... | 130 | 1 | 4 | 4 | 9 | 14 | 10 | 15 | 35 | 32 | 6 |
| Castilla-León..... | 192 | 8 | 11 | 11 | 11 | 16 | 31 | 28 | 30 | 27 | 19 |
| Cataluña..... | 95 | 1 | 5 | 2 | 5 | 11 | 5 | 4 | 23 | 31 | 8 |
| Extremadura..... | 161 | 4 | 6 | 4 | 9 | 21 | 24 | 30 | 27 | 17 | 19 |
| Galicia..... | 150 | 8 | 6 | 5 | 12 | 10 | 10 | 22 | 32 | 34 | 11 |
| Madrid..... | 165 | 7 | 11 | 7 | 12 | 24 | 10 | 19 | 22 | 25 | 28 |
| Murcia..... | 22 | - | - | 1 | 2 | 3 | 2 | 5 | 4 | 4 | 1 |
| Navarra..... | 34 | - | 1 | - | 3 | 6 | 7 | 7 | 5 | 5 | - |
| País Vasco..... | 59 | 3 | 6 | 6 | 8 | 8 | 8 | 8 | 8 | 4 | - |
| Rioja (La)..... | 1 | - | - | - | - | - | - | 1 | - | - | - |
| Valencia..... | 49 | - | 5 | - | 2 | 3 | 9 | 2 | 14 | 14 | - |




2.9 Situación para la Raza Menorquina

2.9.1 Distribución por sexo y Comunidades Autónomas

2.9.1.1 Ejemplares registrados


| COMUNIDADES AUTÓNOMAS | TOTAL | CABALLOS | YEGUAS |
|-------------------------|--------------|--------------|--------------|
| TOTAL..... | 2.318 | 1.199 | 1.119 |
| Andalucía..... | 8 | 4 | 4 |
| Aragón..... | 7 | 4 | 3 |
| Asturias..... | 1 | - | 1 |
| Baleares..... | 2.202 | 1.146 | 1.056 |
| Castilla-La Mancha..... | 4 | 1 | 3 |
| Castilla-León..... | 3 | 2 | 1 |
| Cataluña..... | 24 | 10 | 14 |
| Extremadura..... | 1 | - | 1 |
| Galicia..... | 2 | 1 | 1 |
| Madrid..... | 25 | 14 | 11 |
| País Vasco..... | 6 | 4 | 2 |
| Valencia..... | 35 | 13 | 22 |



2.9.1 Distribución por sexo y Comunidades Autónomas

2.9.1.2 Ejemplares registrados y vivos

| COMUNIDADES AUTÓNOMAS | TOTAL | CABALLOS | YEGUAS |
|-------------------------|--------------|--------------|--------------|
| TOTAL..... | 2.070 | 1.067 | 1.003 |
| Andalucía..... | 8 | 4 | 4 |
| Aragón..... | 7 | 4 | 3 |
| Asturias..... | 1 | - | 1 |
| Baleares..... | 1.962 | 1.017 | 945 |
| Castilla-La Mancha..... | 4 | 1 | 3 |
| Castilla-León..... | 3 | 2 | 1 |
| Cataluña..... | 21 | 9 | 12 |
| Extremadura..... | 1 | - | 1 |
| Galicia..... | 2 | 1 | 1 |
| Madrid..... | 23 | 13 | 10 |
| País Vasco..... | 6 | 4 | 2 |
| Valencia..... | 32 | 12 | 20 |

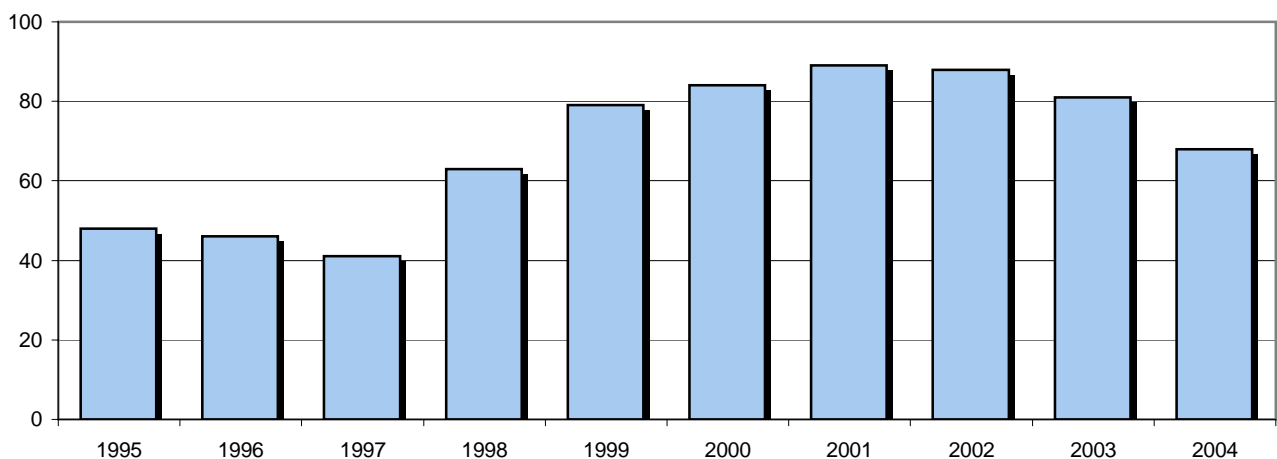


2.9.2 Nacimientos en los últimos 10 años

2.9.2.1 Distribución por sexo, comunidades autónomas y año de nacimiento

| SEXO Y COMUNIDAD AUTÓNOMA | TOTAL | 1995 | 1996 | 1997 | 1998 | 1999 | 2000 | 2001 | 2002 | 2003 | 2004 |
|----------------------------|------------|-----------|-----------|-----------|-----------|-----------|-----------|-----------|-----------|-----------|-----------|
| TOTAL GENERAL..... | 682 | 48 | 46 | 41 | 63 | 79 | 84 | 89 | 88 | 81 | 68 |
| CABALLOS | | | | | | | | | | | |
| Total Caballos..... | 664 | 43 | 45 | 39 | 58 | 77 | 83 | 87 | 85 | 80 | 67 |
| Andalucía..... | 3 | - | - | - | - | 1 | 1 | 1 | - | - | - |
| Aragón..... | 2 | - | 1 | - | - | - | - | - | - | 1 | - |
| Baleares..... | 638 | 40 | 41 | 37 | 56 | 75 | 81 | 82 | 83 | 76 | 67 |
| Castilla-La Mancha... | 1 | 1 | - | - | - | - | - | - | - | - | - |
| Castilla-León..... | 2 | 1 | - | 1 | - | - | - | - | - | - | - |
| Cataluña..... | 5 | - | 2 | - | - | 1 | - | 2 | - | - | - |
| Galicia..... | 1 | - | - | - | 1 | - | - | - | - | - | - |
| Madrid..... | 7 | - | - | 1 | - | - | 1 | 1 | 1 | 3 | - |
| País Vasco..... | 4 | 1 | 1 | - | 1 | - | - | - | 1 | - | - |
| Valencia..... | 1 | - | - | - | - | - | - | 1 | - | - | - |
| YEGUAS | | | | | | | | | | | |
| Total Yeguas..... | 18 | 5 | 1 | 2 | 5 | 2 | 1 | 2 | 3 | 1 | 1 |
| Andalucía..... | 3 | - | - | - | 1 | 1 | 1 | - | - | - | - |
| Aragón..... | 1 | - | - | - | 1 | - | - | - | - | - | - |
| Asturias..... | 1 | - | - | - | - | - | - | 1 | - | - | - |
| Baleares..... | 594 | 32 | 24 | 42 | 48 | 55 | 70 | 72 | 85 | 82 | 84 |
| Castilla-León..... | 1 | - | - | 1 | - | - | - | - | - | - | - |
| Cataluña..... | 3 | - | - | - | 3 | - | - | - | - | - | - |
| Extremadura..... | 1 | - | - | - | 1 | - | - | - | - | - | - |
| Galicia..... | 1 | - | - | - | - | - | - | 1 | - | - | - |
| Madrid..... | 5 | 1 | - | 1 | 1 | - | 1 | - | - | 1 | - |
| País Vasco..... | 2 | 1 | - | - | - | - | - | - | - | - | 1 |
| Valencia..... | 5 | 2 | 1 | - | - | - | - | 1 | 1 | - | - |

Situación para la Raza Menorquina, nacimientos en los últimos 10 años

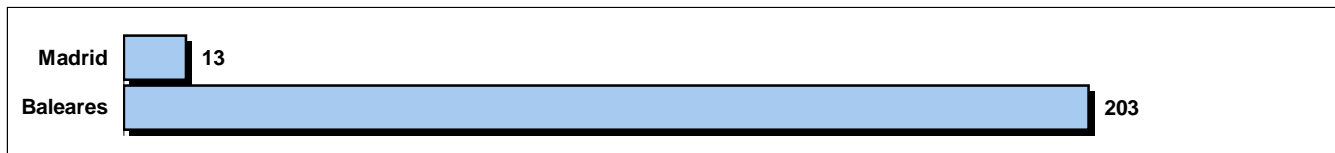


2.10 Situación para la Raza Mallorquina

2.10.1 Distribución por sexo y Comunidades Autónomas

2.10.1.1 Ejemplares registrados

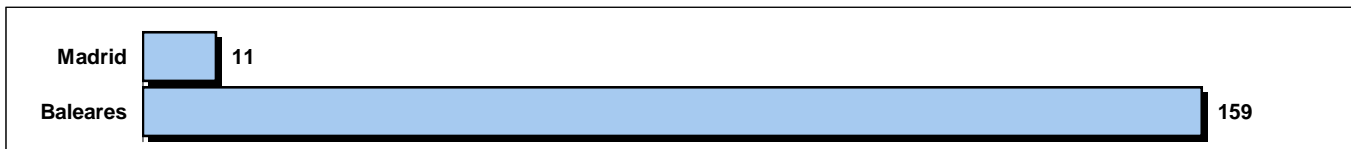
| COMUNIDADES AUTÓNOMAS | TOTAL | CABALLOS | YEGUAS |
|-----------------------|------------|------------|------------|
| TOTAL..... | 216 | 103 | 113 |
| Baleares..... | 203 | 93 | 110 |
| Madrid..... | 13 | 10 | 3 |



2.10.1 Distribución por sexo y Comunidades Autónomas

2.10.1.2 Ejemplares registrados y vivos

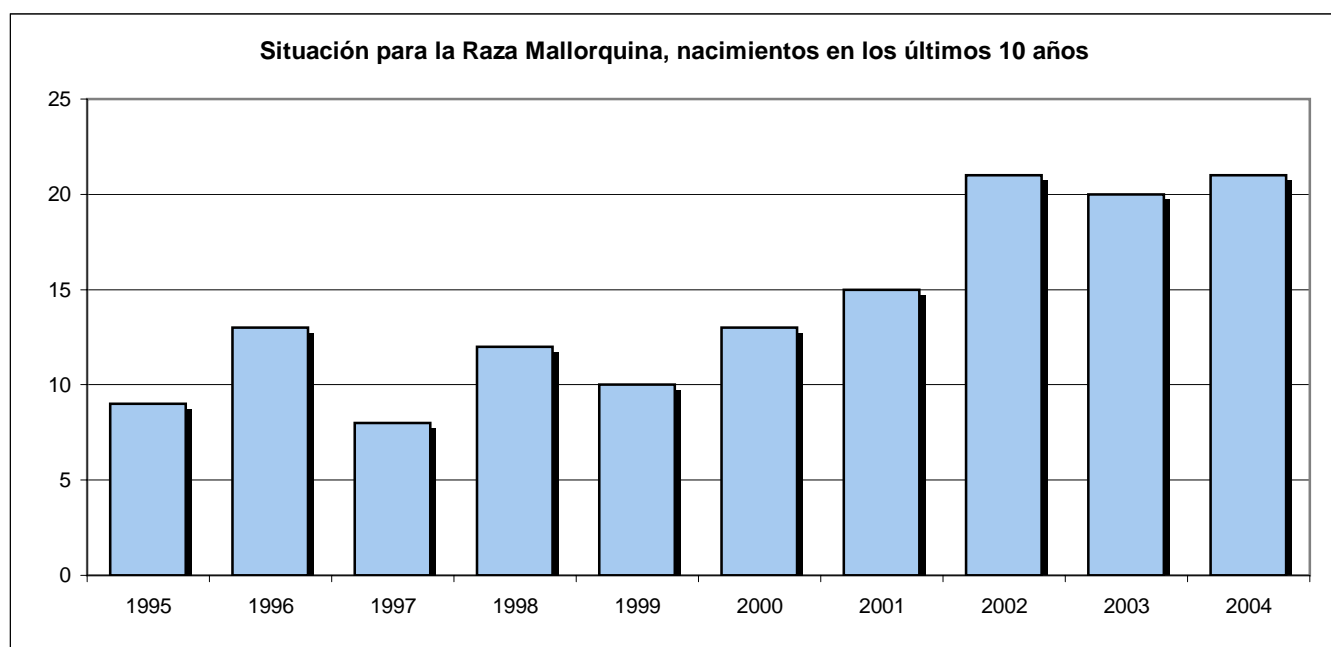
| COMUNIDADES AUTÓNOMAS | TOTAL | CABALLOS | YEGUAS |
|-----------------------|------------|-----------|-----------|
| TOTAL | 170 | 87 | 83 |
| Baleares..... | 159 | 78 | 81 |
| Madrid..... | 11 | 9 | 2 |



2.10.2 Nacimientos en los últimos 10 años

2.10.2.1 Distribución por sexo, comunidades autónomas y año de nacimiento

| SEXO Y COMUNIDAD AUTÓNOMA | TOTAL | 1995 | 1996 | 1997 | 1998 | 1999 | 2000 | 2001 | 2002 | 2003 | 2004 |
|----------------------------|------------|----------|-----------|----------|-----------|-----------|-----------|-----------|-----------|-----------|-----------|
| TOTAL GENERAL..... | 142 | 9 | 13 | 8 | 12 | 10 | 13 | 15 | 21 | 20 | 21 |
| CABALLOS | | | | | | | | | | | |
| Total Caballos..... | 76 | 4 | 8 | 4 | 6 | 5 | 7 | 5 | 14 | 12 | 11 |
| Balears..... | 71 | 1 | 6 | 4 | 6 | 5 | 7 | 5 | 14 | 12 | 11 |
| Madrid..... | 5 | 3 | 2 | - | - | - | - | - | - | - | - |
| YEGUAS | | | | | | | | | | | |
| Total Yeguas..... | 66 | 5 | 5 | 4 | 6 | 5 | 6 | 10 | 7 | 8 | 10 |
| Balears..... | 65 | 4 | 5 | 4 | 6 | 5 | 6 | 10 | 7 | 8 | 10 |
| Madrid..... | 1 | 1 | - | - | - | - | - | - | - | - | - |



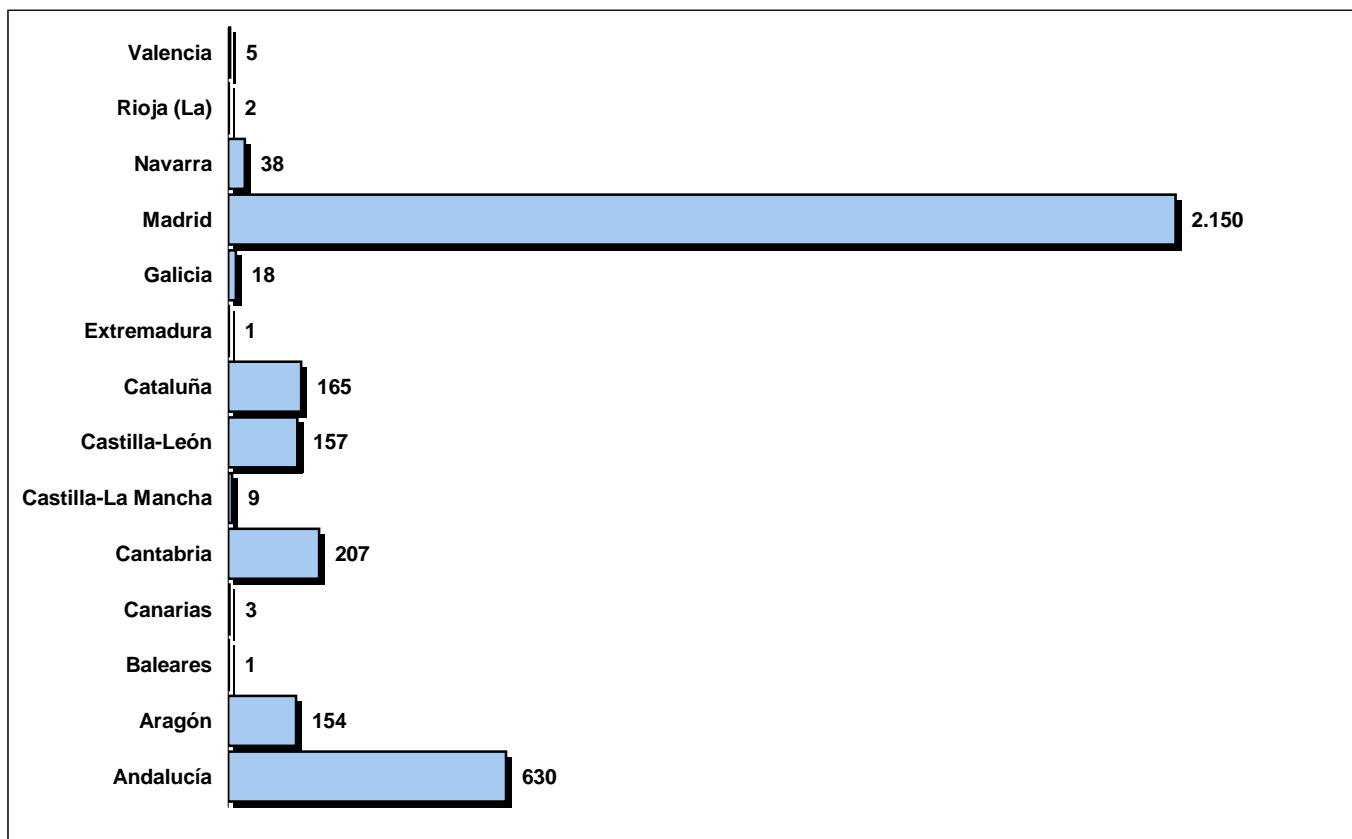
2.11 Situación para las Razas de Tiro

2.11.1 Distribución por sexo y Comunidades Autónomas

2.11.1.1 Ejemplares registrados

| COMUNIDADES AUTÓNOMAS | TOTAL | CABALLOS | YEGUAS |
|-------------------------|--------------|--------------|--------------|
| TOTAL..... | 3.540 | 2.233 | 1.307 |
| Andalucía..... | 630 | 434 | 196 |
| Aragón..... | 154 | 154 | - |
| Baleares..... | 1 | - | 1 |
| Canarias..... | 3 | 3 | - |
| Cantabria..... | 207 | 176 | 31 |
| Castilla-La Mancha..... | 9 | 9 | - |
| Castilla-León..... | 157 | 151 | 6 |
| Cataluña..... | 165 | 156 | 9 |
| Extremadura..... | 1 | 1 | - |
| Galicia..... | 18 | 9 | 9 |
| Madrid..... | 2.150 | 1.119 | 1.031 |
| Navarra..... | 38 | 17 | 21 |
| Rioja (La)..... | 2 | 2 | - |
| Valencia..... | 5 | 2 | 3 |


NOTA.- La denominación "Razas de Tiro" está compuesta por las siguientes razas: Ardanesa, Bretona, Postier-Bretona y Percherona



2.11.1 Distribución por sexo y Comunidades Autónomas

2.11.1.2 Ejemplares registrados y vivos

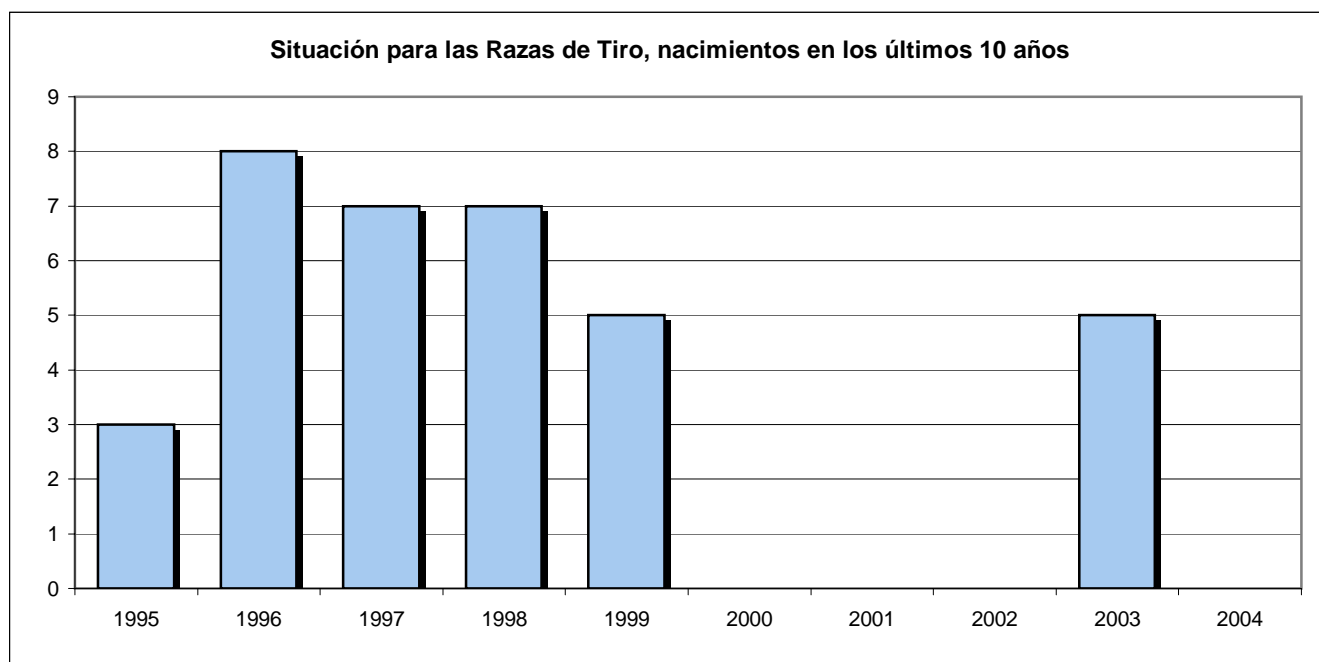
| COMUNIDADES AUTÓNOMAS | TOTAL | CABALLOS | YEGUAS |
|-----------------------|------------|------------|------------|
| TOTAL..... | 239 | 138 | 101 |
| Andalucía..... | 6 | 4 | 2 |
| Aragón..... | 7 | 7 | - |
| Cantabria..... | 77 | 54 | 23 |
| Castilla-León..... | 18 | 13 | 5 |
| Cataluña..... | 10 | 8 | 2 |
| Galicia..... | 6 | 2 | 4 |
| Madrid..... | 97 | 39 | 58 |
| Navarra..... | 18 | 11 | 7 |



2.11 Situación para las Razas de Tiro

2.11.2.1 Nacimientos en los últimos 10 años. Distribución por sexo, comunidades autónomas y año de nacimiento

| SEXO y COMUNIDAD AUTÓNOMA | TOTAL | 1995 | 1996 | 1997 | 1998 | 1999 | 2000 | 2001 | 2002 | 2003 | 2004 |
|----------------------------|-----------|----------|----------|----------|----------|----------|----------|----------|----------|----------|----------|
| TOTAL GENERAL..... | 35 | 3 | 8 | 7 | 7 | 5 | 0 | 0 | 0 | 5 | 0 |
| CABALLOS | | | | | | | | | | | |
| Total Caballos..... | 19 | 2 | 5 | 4 | 4 | 2 | 0 | 0 | 0 | 2 | 0 |
| Aragón..... | 1 | - | - | 1 | - | - | - | - | - | - | - |
| Cantabria..... | 12 | 2 | 4 | 2 | 1 | 1 | - | - | - | 2 | - |
| Castilla-León..... | 4 | - | 1 | 1 | 1 | 1 | - | - | - | - | - |
| Galicia..... | 2 | - | - | - | 2 | - | - | - | - | - | - |
| YEGUAS | | | | | | | | | | | |
| Total Yeguas..... | 16 | 1 | 3 | 3 | 3 | 3 | 0 | 0 | 0 | 3 | 0 |
| Aragón..... | 11 | 1 | 2 | 2 | 2 | 2 | - | - | - | 2 | - |
| Cantabria..... | 3 | - | 1 | - | 1 | 1 | - | - | - | - | - |
| Castilla-León..... | 2 | - | - | 1 | - | - | - | - | - | 1 | - |
| Galicia..... | 0 | - | - | - | - | - | - | - | - | - | - |



PURA RAZA ESPAÑOLA EN EL EXTRANJERO
Distribución por sexo y país de nacimiento

3. Pura Raza Española en el extranjero

3.1 Distribución por sexo y país de nacimiento

3.1.1 Ejemplares registrados

| PAÍSES | TOTAL | CABALLOS | YEGUAS |
|---------------------------|---------------|--------------|--------------|
| TOTAL..... | 13.068 | 6.191 | 6.877 |
| Alemania..... | 828 | 409 | 419 |
| Arabia Saudita..... | 2 | 1 | 1 |
| Argentina..... | 68 | 54 | 14 |
| Australia..... | 381 | 155 | 226 |
| Austria..... | 33 | 19 | 14 |
| Belgica..... | 160 | 66 | 94 |
| Brasil..... | 61 | 34 | 27 |
| Bulgaria..... | 1 | - | 1 |
| Canada..... | 114 | 55 | 59 |
| Chile..... | 15 | 7 | 8 |
| Colombia..... | 40 | 15 | 25 |
| Costa Rica..... | 1.645 | 770 | 875 |
| Cuba..... | 80 | 10 | 70 |
| Dinamarca..... | 56 | 26 | 30 |
| Estados Unidos..... | 2.436 | 1.028 | 1.408 |
| Ecuador..... | 200 | 82 | 118 |
| El Salvador..... | 13 | 7 | 6 |
| Francia..... | 1.847 | 963 | 884 |
| Gran Bretaña..... | 729 | 423 | 306 |
| Guatemala..... | 520 | 275 | 245 |
| Holanda..... | 133 | 62 | 71 |
| Honduras..... | 101 | 37 | 64 |
| Irlanda..... | 346 | 222 | 124 |
| Italia..... | 202 | 94 | 108 |
| Japon..... | 1 | 1 | - |
| Luxemburgo..... | 3 | - | 3 |
| Marruecos..... | 1 | - | 1 |
| Mejico..... | 2.364 | 1.070 | 1.294 |
| Nicaragua..... | 262 | 108 | 154 |
| Noruega..... | 1 | 1 | - |
| Nueva Zelanda..... | 65 | 30 | 35 |
| Polonia..... | 24 | 8 | 16 |
| Portugal..... | 31 | 12 | 19 |
| Qatar..... | 1 | 1 | - |
| Republica Dominicana..... | 8 | 3 | 5 |
| Rusia..... | 12 | 4 | 8 |
| Siria..... | 1 | - | 1 |
| Suecia..... | 50 | 21 | 29 |
| Suiza..... | 123 | 69 | 54 |
| Tunez..... | 1 | - | 1 |
| Venezuela..... | 106 | 48 | 58 |
| Desconocido..... | 3 | 1 | 2 |

PURA RAZA ESPAÑOLA EN EL EXTRANJERO
Distribución por sexo y país de nacimiento

3.1 Distribución por sexo y país de nacimiento

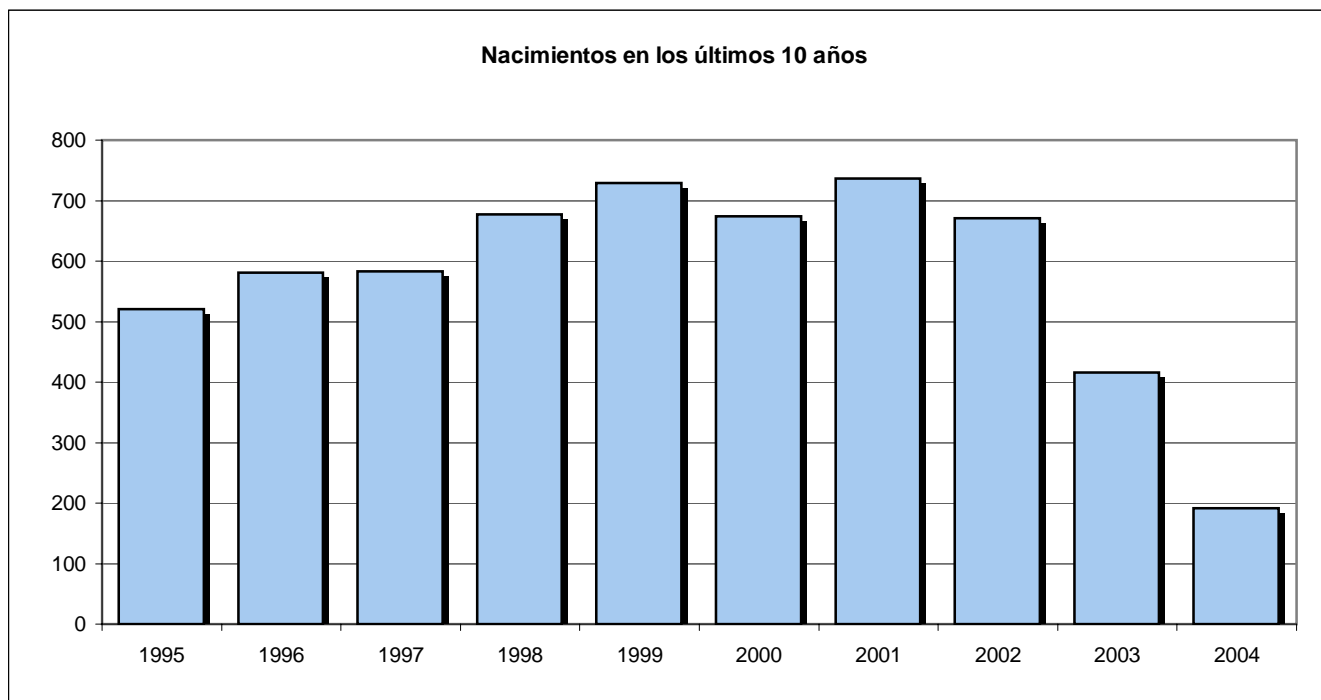
3.1.2 Ejemplares registrados y vivos

| PAÍSES | TOTAL | CABALLOS | YEGUAS |
|---------------------------|---------------|--------------|--------------|
| TOTAL..... | 12.044 | 5.786 | 6.258 |
| Alemania..... | 815 | 404 | 411 |
| Arabia Saudita..... | 2 | 1 | 1 |
| Argentina..... | 66 | 53 | 13 |
| Australia..... | 315 | 134 | 181 |
| Austria..... | 33 | 19 | 14 |
| Belgica..... | 158 | 66 | 92 |
| Brasil..... | 57 | 32 | 25 |
| Bulgaria..... | 1 | - | 1 |
| Canada..... | 110 | 53 | 57 |
| Chile..... | 15 | 7 | 8 |
| Colombia..... | 39 | 15 | 24 |
| Costa Rica..... | 1.504 | 715 | 789 |
| Cuba..... | 54 | 5 | 49 |
| Dinamarca..... | 55 | 25 | 30 |
| Estados Unidos..... | 2.093 | 904 | 1.189 |
| Ecuador..... | 191 | 76 | 115 |
| El Salvador..... | 13 | 7 | 6 |
| Francia..... | 1.742 | 906 | 836 |
| Gran Bretaña..... | 711 | 414 | 297 |
| Guatemala..... | 444 | 235 | 209 |
| Holanda..... | 132 | 61 | 71 |
| Honduras..... | 78 | 29 | 49 |
| Irlanda..... | 346 | 222 | 124 |
| Italia..... | 199 | 92 | 107 |
| Japon..... | 1 | 1 | - |
| Luxemburgo..... | 3 | - | 3 |
| Mejico..... | 2.220 | 1.021 | 1.199 |
| Nicaragua..... | 247 | 104 | 143 |
| Noruega..... | 1 | 1 | - |
| Nueva Zelanda..... | 60 | 28 | 32 |
| Polonia..... | 23 | 8 | 15 |
| Portugal..... | 26 | 9 | 17 |
| Qatar..... | 1 | 1 | - |
| Republica Dominicana..... | 8 | 3 | 5 |
| Rusia..... | 11 | 3 | 8 |
| Siria..... | 1 | - | 1 |
| Suecia..... | 49 | 21 | 28 |
| Suiza..... | 119 | 67 | 52 |
| Tunez..... | 1 | - | 1 |
| Venezuela..... | 98 | 43 | 55 |
| Desconocido..... | 2 | 1 | 1 |

3.2 Nacimientos en los últimos 10 años

3.2.1 Distribución por sexo, países y año de nacimiento

| SEXO y PAÍS | TOTAL | 1995 | 1996 | 1997 | 1998 | 1999 | 2000 | 2001 | 2002 | 2003 | 2004 |
|----------------------------|--------------|------------|------------|------------|------------|------------|------------|------------|------------|------------|------------|
| TOTAL GENERAL..... | 6.250 | 521 | 581 | 583 | 677 | 729 | 674 | 736 | 671 | 416 | 666 |
| CABALLOS | | | | | | | | | | | |
| Total Caballos..... | 3.013 | 258 | 257 | 301 | 321 | 359 | 346 | 377 | 340 | 183 | 271 |
| Alemania..... | 274 | 23 | 20 | 22 | 37 | 39 | 40 | 32 | 25 | 21 | 15 |
| Australia..... | 69 | 5 | 4 | 7 | 5 | 10 | 11 | 12 | 7 | 8 | - |
| Austria..... | 15 | - | 3 | 1 | 4 | 3 | 1 | 2 | 1 | - | - |
| Belgica..... | 58 | 2 | 1 | 4 | 3 | 8 | 9 | 9 | 5 | 6 | 11 |
| Brasil..... | 13 | 2 | 4 | 6 | 1 | - | - | - | - | - | - |
| Canada..... | 22 | 3 | 2 | 3 | 2 | 1 | - | 2 | 1 | 4 | 4 |
| Chile..... | 3 | - | - | - | - | - | - | - | - | - | 3 |
| Colombia..... | 15 | - | 1 | - | 3 | 3 | 3 | 1 | - | - | 4 |
| Costa Rica..... | 343 | 40 | 40 | 42 | 45 | 37 | 44 | 40 | 37 | 12 | 6 |
| Cuba..... | 29 | 1 | - | - | - | - | - | - | - | - | 28 |
| Dinamarca..... | 20 | - | - | - | 2 | 5 | 4 | 5 | 3 | 1 | - |
| E.E.U.U..... | 495 | 40 | 61 | 53 | 55 | 59 | 30 | 45 | 87 | 18 | 47 |
| Ecuador..... | 47 | - | 3 | 4 | 2 | 8 | 4 | 8 | 9 | 1 | 8 |
| El Salvador..... | 3 | - | - | 1 | - | 1 | - | - | 1 | - | - |
| Francia..... | 376 | 44 | 31 | 47 | 40 | 52 | 55 | 59 | 1 | 3 | 44 |
| Gran Bretaña..... | 130 | 12 | 9 | 13 | 15 | 11 | 11 | 13 | 15 | 13 | 18 |
| Guatemala..... | 124 | 7 | 7 | 13 | 12 | 9 | 17 | 18 | 20 | 7 | 14 |
| Holanda..... | 50 | - | 2 | 1 | 1 | 6 | 13 | 8 | 8 | 2 | 9 |
| Honduras..... | 14 | 2 | 2 | - | 1 | - | 1 | 3 | 4 | 1 | - |
| Italia..... | 61 | 2 | 3 | 3 | 6 | 1 | 6 | 13 | 13 | 12 | 2 |
| Mejico..... | 659 | 66 | 52 | 55 | 66 | 82 | 82 | 88 | 79 | 51 | 38 |
| Nicaragua..... | 88 | 8 | 7 | 13 | 6 | 11 | 6 | 8 | 12 | 4 | 13 |
| Nueva Zelanda..... | 17 | - | 1 | 1 | 2 | - | 4 | 2 | 2 | 5 | - |
| Republica Dominicana... | 1 | - | - | - | - | - | - | 1 | - | - | - |
| Suecia..... | 4 | - | - | - | - | - | - | - | 2 | 2 | - |
| Suiza..... | 53 | - | 1 | 3 | 7 | 6 | 3 | 7 | 8 | 12 | 6 |
| Venezuela..... | 30 | 1 | 3 | 9 | 6 | 7 | 2 | 1 | - | - | 1 |
| YEGUAS | 3.237 | 263 | 324 | 282 | 356 | 370 | 328 | 359 | 331 | 233 | 395 |
| Total Yeguas..... | | | | | | | | | | | |
| Alemania..... | 251 | 18 | 25 | 20 | 30 | 23 | 28 | 32 | 21 | 34 | 20 |
| Australia..... | 53 | 7 | 6 | 5 | 7 | 4 | 6 | 7 | 11 | - | - |
| Austria..... | 11 | - | 1 | 3 | 1 | - | 3 | - | 3 | - | - |
| Belgica..... | 73 | 1 | 3 | 6 | 7 | 5 | 8 | 8 | 13 | 14 | 8 |
| Brasil..... | 6 | 2 | 3 | 1 | - | - | - | - | - | - | - |
| Canada..... | 24 | 4 | 4 | 2 | 4 | 1 | 1 | 1 | 2 | 1 | 4 |
| Chile..... | 0 | - | - | - | - | - | - | - | - | - | 4 |
| Colombia..... | 30 | 2 | 3 | 2 | 2 | 6 | 2 | 3 | 1 | - | 9 |
| Costa Rica..... | 450 | 35 | 43 | 44 | 37 | 59 | 47 | 39 | 57 | 25 | 64 |
| Cuba..... | 3 | 1 | - | 2 | - | - | - | - | - | - | - |
| Dinamarca..... | 36 | - | - | - | 3 | 5 | 5 | 4 | 5 | 4 | 10 |
| E.E.U.U..... | 604 | 69 | 75 | 50 | 70 | 64 | 31 | 46 | 75 | 30 | 94 |
| Ecuador..... | 60 | - | 4 | 4 | 5 | 8 | 5 | 9 | 9 | 2 | 14 |
| El Salvador..... | 5 | 2 | 1 | - | 2 | - | - | - | - | - | - |
| Francia..... | 395 | 32 | 41 | 44 | 56 | 49 | 50 | 70 | 1 | - | 52 |
| Gran Bretaña..... | 98 | 5 | 7 | 7 | 14 | 5 | 5 | 11 | 13 | 8 | 23 |
| Guatemala..... | 104 | 6 | 5 | 12 | 9 | 16 | 11 | 8 | 13 | 11 | 13 |
| Holanda..... | 34 | 1 | - | - | 1 | 6 | 7 | 4 | 6 | 8 | 1 |
| Honduras..... | 30 | 6 | 3 | 3 | 2 | 3 | 4 | 1 | 3 | 3 | 2 |
| Italia..... | 70 | 3 | 1 | 2 | 6 | 4 | 5 | 10 | 9 | 17 | 13 |
| Mejico..... | 694 | 54 | 66 | 60 | 73 | 81 | 95 | 97 | 67 | 57 | 44 |
| Nicaragua..... | 107 | 8 | 17 | 8 | 14 | 17 | 8 | 3 | 12 | 7 | 13 |
| Nueva Zelanda..... | 14 | 3 | 1 | 1 | 2 | 2 | 1 | 2 | 1 | 1 | - |
| Republica Dominicana... | 2 | - | - | - | - | - | 1 | - | - | - | 1 |
| Suecia..... | 3 | - | - | - | - | - | - | - | - | 3 | - |
| Suiza..... | 43 | 3 | 5 | 1 | 3 | 3 | 5 | 4 | 9 | 5 | 5 |
| Venezuela..... | 37 | 1 | 10 | 5 | 8 | 9 | - | - | - | 3 | 1 |

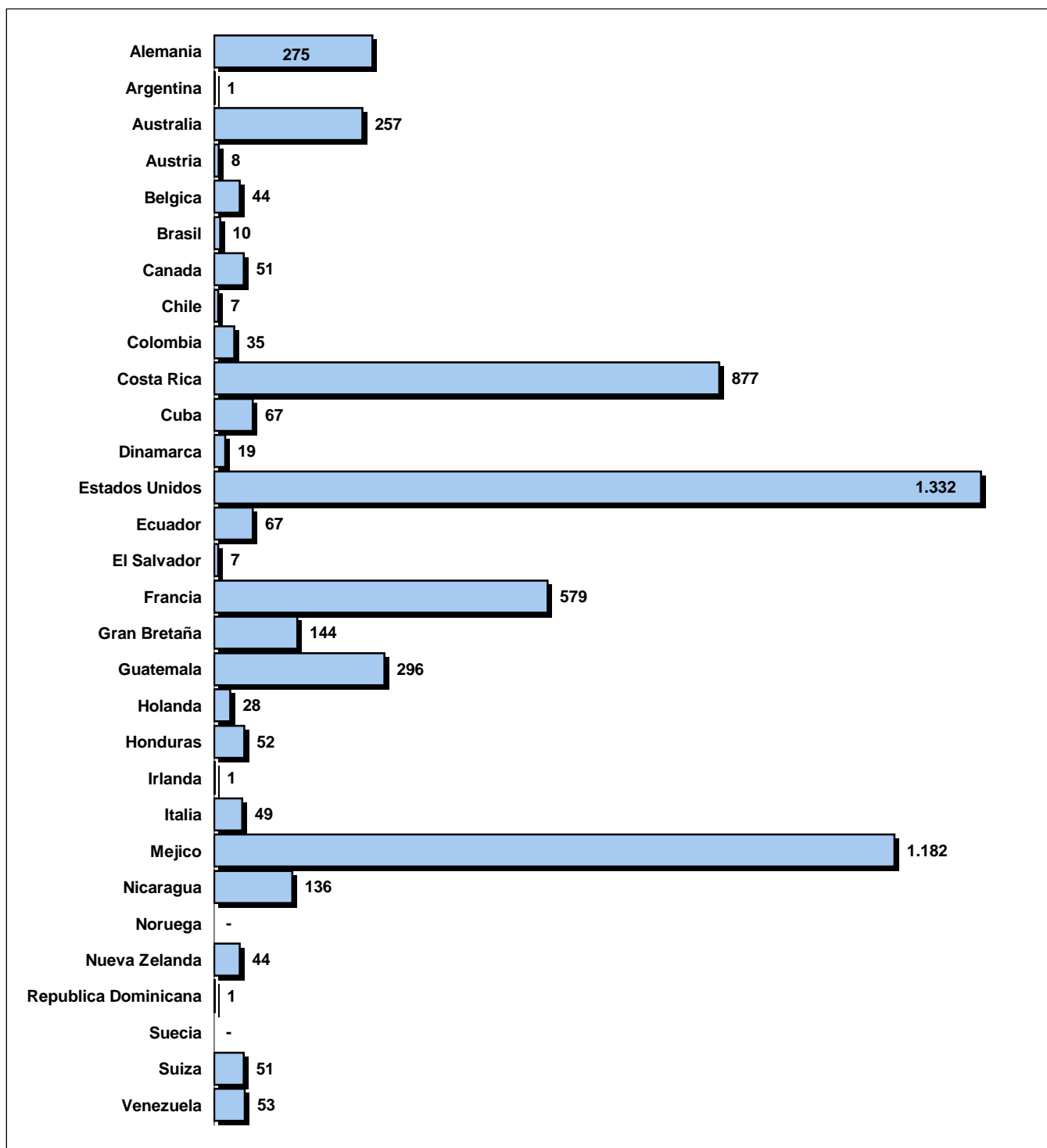


3.3 Reproductores

3.3.1 Distribución por sexo y países

3.3.1.1 Ejemplares registrados

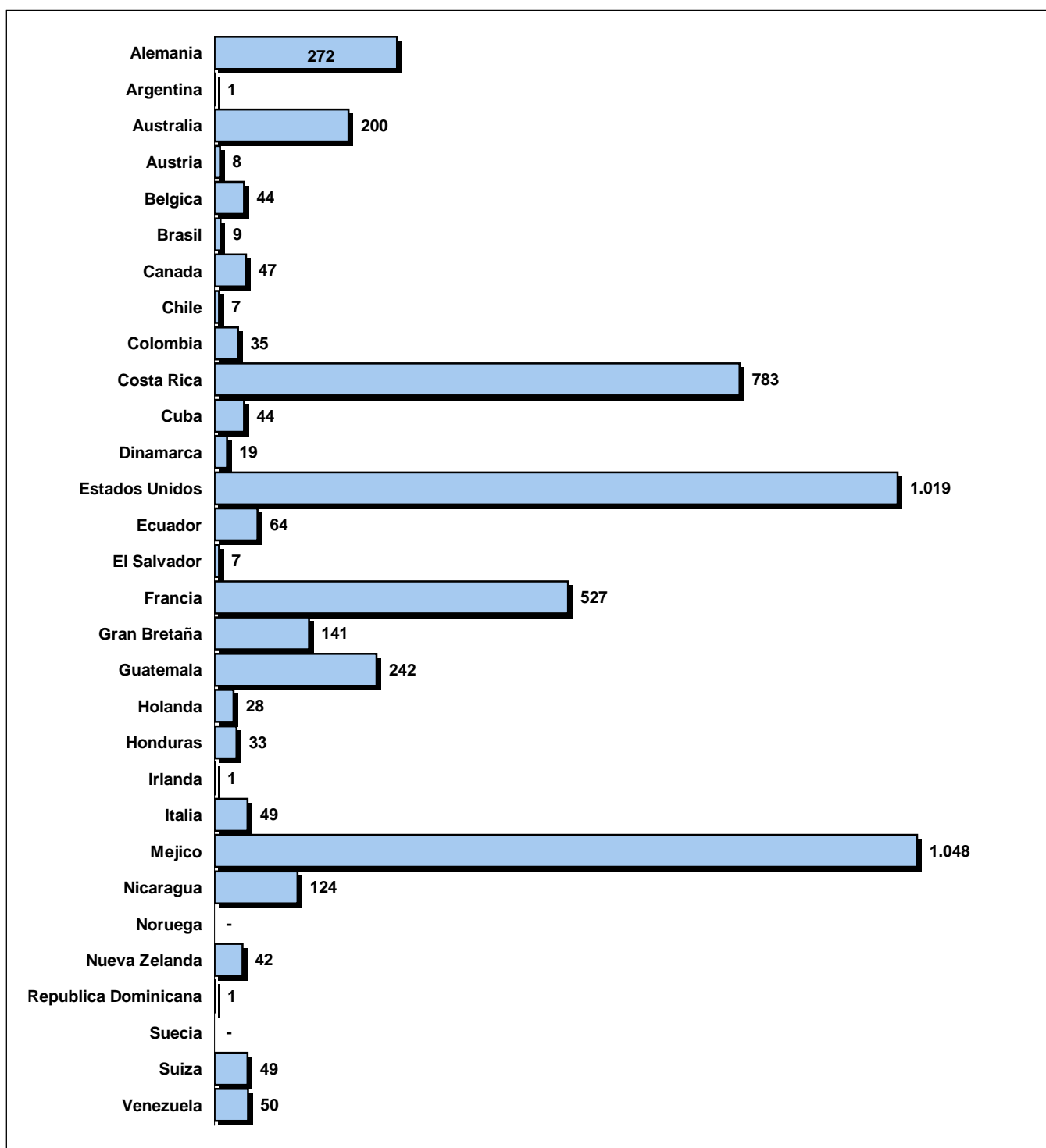
| PAÍSES | TOTAL | CABALLOS | YEGUAS |
|---------------------------|--------------|--------------|--------------|
| TOTAL | 5.673 | 2.065 | 3.608 |
| Alemania..... | 275 | 118 | 157 |
| Argentina..... | 1 | 1 | - |
| Australia..... | 257 | 86 | 171 |
| Austria..... | 8 | 3 | 5 |
| Belgica..... | 44 | 21 | 23 |
| Brasil..... | 10 | 6 | 4 |
| Canada..... | 51 | 22 | 29 |
| Chile..... | 7 | 3 | 4 |
| Colombia..... | 35 | 11 | 24 |
| Costa Rica..... | 877 | 337 | 540 |
| Cuba..... | 67 | 7 | 60 |
| Dinamarca..... | 19 | 6 | 13 |
| Estados Unidos..... | 1.332 | 425 | 907 |
| Ecuador..... | 67 | 22 | 45 |
| El Salvador..... | 7 | 3 | 4 |
| Francia..... | 579 | 227 | 352 |
| Gran Bretaña..... | 144 | 55 | 89 |
| Guatemala..... | 296 | 152 | 144 |
| Holanda..... | 28 | 17 | 11 |
| Honduras..... | 52 | 13 | 39 |
| Irlanda..... | 1 | 1 | - |
| Italia..... | 49 | 17 | 32 |
| Mejico..... | 1.182 | 407 | 775 |
| Nicaragua..... | 136 | 43 | 93 |
| Noruega..... | - | - | - |
| Nueva Zelanda..... | 44 | 20 | 24 |
| Republica Dominicana..... | 1 | - | 1 |
| Suecia..... | - | - | - |
| Suiza..... | 51 | 24 | 27 |
| Venezuela..... | 53 | 18 | 35 |



3.3.1 Distribución por sexo y países

3.3.1.2 Ejemplares registrados y vivos

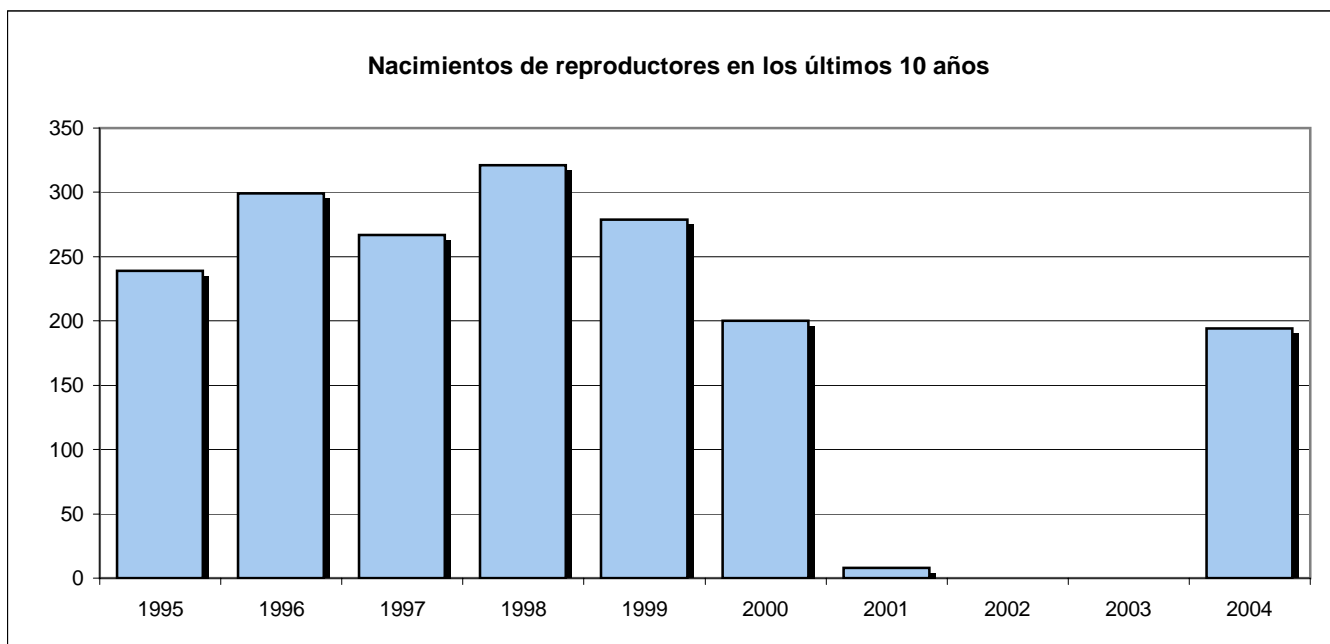
| PAÍSES | TOTAL | CABALLOS | YEGUAS |
|---------------------------|--------------|--------------|--------------|
| TOTAL | 4.894 | 1.783 | 3.111 |
| Alemania..... | 272 | 116 | 156 |
| Argentina..... | 1 | 1 | - |
| Australia..... | 200 | 69 | 131 |
| Austria..... | 8 | 3 | 5 |
| Belgica..... | 44 | 21 | 23 |
| Brasil..... | 9 | 5 | 4 |
| Canada..... | 47 | 20 | 27 |
| Chile..... | 7 | 3 | 4 |
| Colombia..... | 35 | 11 | 24 |
| Costa Rica..... | 783 | 307 | 476 |
| Cuba..... | 44 | 3 | 41 |
| Dinamarca..... | 19 | 6 | 13 |
| Estados Unidos..... | 1.019 | 316 | 703 |
| Ecuador..... | 64 | 21 | 43 |
| El Salvador..... | 7 | 3 | 4 |
| Francia..... | 527 | 199 | 328 |
| Gran Bretaña..... | 141 | 54 | 87 |
| Guatemala..... | 242 | 125 | 117 |
| Holanda..... | 28 | 17 | 11 |
| Honduras..... | 33 | 6 | 27 |
| Irlanda..... | 1 | 1 | - |
| Italia..... | 49 | 17 | 32 |
| Mejico..... | 1.048 | 361 | 687 |
| Nicaragua..... | 124 | 40 | 84 |
| Noruega..... | - | - | - |
| Nueva Zelanda..... | 42 | 18 | 24 |
| Republica Dominicana..... | 1 | - | 1 |
| Suecia..... | - | - | - |
| Suiza..... | 49 | 23 | 26 |
| Venezuela..... | 50 | 17 | 33 |



3.3.2 Nacimientos en los últimos 10 años.

3.3.2.1 Distribución por sexo, países y año de nacimiento

| SEXO y PAÍS | TOTAL | 1995 | 1996 | 1997 | 1998 | 1999 | 2000 | 2001 | 2002 | 2003 | 2004 |
|---------------------------|--------------|------------|------------|------------|------------|------------|------------|----------|----------|----------|------------|
| TOTAL GENERAL..... | 2.367 | 259 | 329 | 281 | 343 | 293 | 210 | 8 | 0 | 0 | 644 |
| CABALLOS | | | | | | | | | | | |
| Total caballos..... | 913 | 94 | 103 | 102 | 130 | 111 | 103 | 6 | 0 | 0 | 264 |
| Alemania..... | 80 | 13 | 12 | 5 | 18 | 14 | 3 | - | - | - | 15 |
| Australia..... | 26 | 5 | 4 | 6 | 3 | 6 | 2 | - | - | - | - |
| Austria..... | 3 | - | - | 1 | 1 | 1 | - | - | - | - | - |
| Belgica..... | 21 | - | - | 1 | 3 | 4 | 2 | - | - | - | 11 |
| Brasil..... | 0 | - | - | - | - | - | - | - | - | - | - |
| Canada..... | 8 | 2 | 1 | - | 1 | - | - | - | - | - | 4 |
| Colombia..... | 10 | - | 1 | - | 2 | 3 | 2 | - | - | - | 2 |
| Costa Rica..... | 123 | 15 | 15 | 21 | 18 | 12 | 15 | - | - | - | 27 |
| Cuba..... | 0 | - | - | - | - | - | - | - | - | - | - |
| Chile..... | 3 | - | - | - | - | - | - | - | - | - | 3 |
| Dinamarca..... | 6 | - | - | - | - | - | - | - | - | - | 6 |
| Estados Unidos..... | 133 | 11 | 17 | 14 | 23 | 14 | 7 | - | - | - | 47 |
| Ecuador..... | 18 | - | 2 | 1 | 2 | 5 | - | - | - | - | 8 |
| El Salvador..... | 1 | - | - | 1 | - | - | - | - | - | - | - |
| Francia..... | 121 | 18 | 16 | 8 | 15 | 11 | 10 | - | - | - | 43 |
| Gran Bretaña..... | 46 | 3 | 2 | 7 | 6 | 5 | 2 | 3 | - | - | 18 |
| Guatemala..... | 51 | 3 | 3 | 4 | 6 | 6 | 17 | - | - | - | 12 |
| Ecuador..... | 9 | - | - | - | - | - | - | - | - | - | 9 |
| Holanda..... | 11 | - | 1 | - | 1 | 3 | 6 | - | - | - | - |
| Honduras..... | 2 | - | - | - | - | - | - | - | - | - | 2 |
| Italia..... | 47 | - | 1 | - | 2 | - | 5 | 1 | - | - | 38 |
| Mejico..... | 145 | 22 | 21 | 26 | 21 | 18 | 23 | 1 | - | - | 13 |
| Nicaragua..... | 19 | 2 | 3 | 3 | 2 | 5 | 4 | - | - | - | - |
| Nueva Zelanda..... | 8 | - | 1 | 1 | 2 | - | 4 | - | - | - | - |
| Republica Dominicana.. | 5 | - | - | - | - | - | - | - | - | - | 5 |
| Suiza..... | 10 | - | 1 | 2 | 3 | 2 | 1 | 1 | - | - | - |
| Venezuela..... | 7 | - | 2 | 1 | 1 | 2 | - | - | - | - | 1 |
| YEGUAS | | | | | | | | | | | |
| Total yeguas..... | 1.454 | 165 | 226 | 179 | 213 | 182 | 107 | 2 | 0 | 0 | 380 |
| Alemania..... | 103 | 13 | 23 | 10 | 17 | 11 | 9 | - | - | - | 20 |
| Australia..... | 27 | 7 | 7 | 4 | 5 | 3 | 1 | - | - | - | - |
| Austria..... | 5 | - | 1 | 3 | 1 | - | - | - | - | - | - |
| Belgica..... | 24 | 1 | 2 | 2 | 4 | 3 | 4 | - | - | - | 8 |
| Brasil..... | 0 | - | - | - | - | - | - | - | - | - | - |
| Canada..... | 11 | 1 | 1 | 1 | 3 | - | 1 | - | - | - | 4 |
| Chile..... | 4 | - | - | - | - | - | - | - | - | - | 4 |
| Colombia..... | 21 | 1 | 2 | 2 | 2 | 6 | 2 | - | - | - | 6 |
| Costa Rica..... | 223 | 23 | 35 | 31 | 24 | 33 | 13 | - | - | - | 64 |
| Dinamarca..... | 12 | - | - | - | 1 | 1 | - | - | - | - | 10 |
| Estados Unidos..... | 274 | 43 | 36 | 30 | 41 | 23 | 10 | - | - | - | 91 |
| Ecuador..... | 33 | - | 3 | 3 | 5 | 6 | 3 | - | - | - | 13 |
| El Salvador..... | 3 | 2 | 1 | - | - | - | - | - | - | - | - |
| Francia..... | 200 | 21 | 33 | 29 | 35 | 22 | 11 | - | - | - | 49 |
| Gran Bretaña..... | 52 | 3 | 7 | 6 | 12 | 1 | 1 | 1 | - | - | 21 |
| Guatemala..... | 41 | 3 | 5 | 7 | 5 | 5 | 3 | - | - | - | 13 |
| Holanda..... | 9 | - | - | - | - | 5 | 3 | - | - | - | 1 |
| Honduras..... | 11 | 3 | 1 | 2 | 2 | 2 | - | - | - | - | 1 |
| Italia..... | 23 | 2 | - | 2 | 2 | 3 | 2 | 1 | - | - | 11 |
| Mejico..... | 275 | 31 | 45 | 41 | 38 | 40 | 36 | - | - | - | 44 |
| Nicaragua..... | 55 | 3 | 9 | 3 | 8 | 14 | 5 | - | - | - | 13 |
| Nueva Zelanda..... | 9 | 3 | 1 | 1 | 2 | 1 | 1 | - | - | - | - |
| Republica Dominicana.. | 1 | - | - | - | - | - | - | - | - | - | 1 |
| Suecia..... | 0 | - | - | - | - | - | - | - | - | - | - |
| Suiza..... | 19 | 3 | 4 | 1 | 3 | 1 | 2 | - | - | - | 5 |
| Venezuela..... | 19 | 2 | 10 | 1 | 3 | 2 | - | - | - | - | 1 |

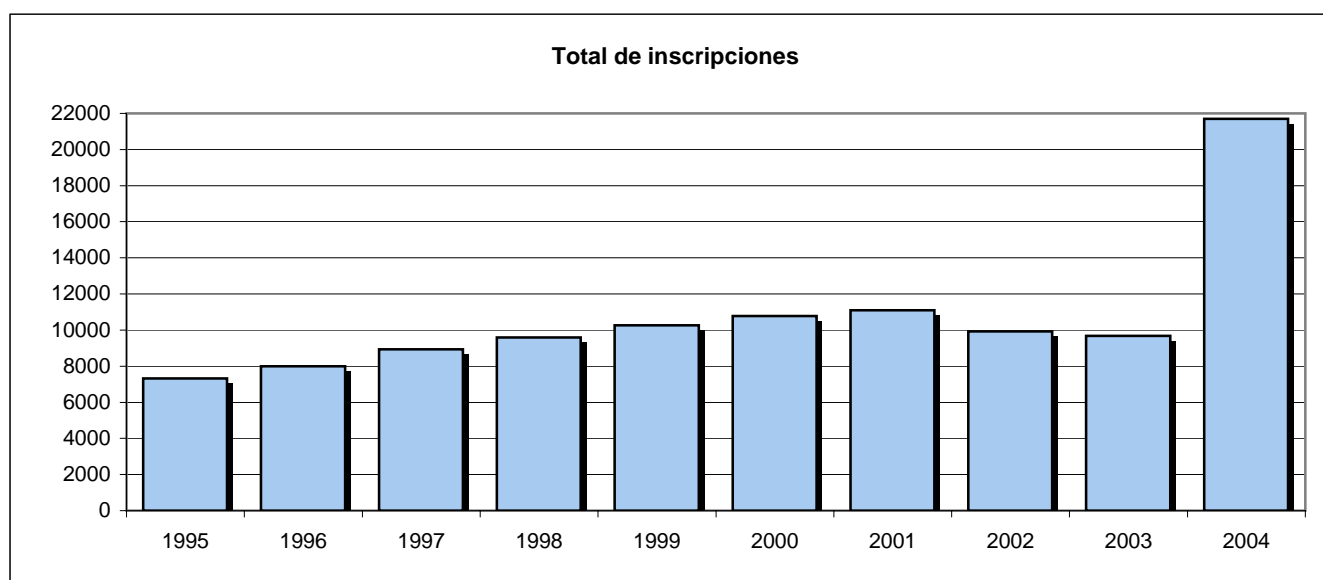


4. Actividades del Servicio

4.1 Inscripciones anuales

4.1.1 Distribución por áreas de gestión y año de inscripción

| AREAS DE GESTIÓN DE CRÍA CABALLAR | TOTAL | 1995 | 1996 | 1997 | 1998 | 1999 | 2000 | 2001 | 2002 | 2003 | 2004 |
|-----------------------------------|----------------|--------------|--------------|--------------|--------------|---------------|---------------|---------------|--------------|--------------|---------------|
| TOTAL..... | 107.324 | 7.319 | 8.001 | 8.936 | 9.594 | 10.271 | 10.786 | 11.093 | 9.934 | 9.684 | 21.706 |
| SIN DELEGACION..... | 10.900 | 1.212 | 1.279 | 1.259 | 1.178 | 1.088 | 898 | 1.023 | 424 | 1.167 | 1.372 |
| A.G. PAIS VASCO..... | 1.372 | 119 | 122 | 100 | 114 | 121 | 149 | 137 | 153 | 146 | 211 |
| A.G. ALBACETE-CUENCA..... | 1.803 | 95 | 95 | 135 | 135 | 175 | 176 | 195 | 225 | 266 | 306 |
| A.G. EXTREMADURA..... | 5.430 | 312 | 370 | 381 | 444 | 485 | 536 | 555 | 276 | 610 | 1.461 |
| A.G. ILLES BALEARS..... | 6.502 | 541 | 595 | 669 | 630 | 671 | 764 | 761 | 796 | 88 | 987 |
| A.G. CATALUÑA..... | 6.828 | 438 | 426 | 511 | 631 | 670 | 711 | 750 | 736 | 747 | 1.208 |
| A.G. BU-SO-PA..... | 1.055 | 75 | 79 | 82 | 87 | 104 | 111 | 124 | 96 | 94 | 203 |
| A.G. CAD-CEU-HUELVA..... | 8.061 | 485 | 547 | 630 | 654 | 738 | 755 | 876 | 827 | 603 | 1.946 |
| A.G. CORDOBA-JAEN..... | 6.109 | 378 | 408 | 496 | 548 | 569 | 567 | 634 | 657 | 741 | 1.111 |
| A.G. GALICIA..... | 2.293 | 146 | 155 | 186 | 202 | 223 | 216 | 246 | 173 | 168 | 578 |
| A.G. GRA-MA-ME-AL..... | 7.653 | 498 | 544 | 685 | 743 | 801 | 786 | 789 | 602 | 296 | 1.909 |
| A.G. LEON-ZAMORA..... | 885 | 52 | 56 | 64 | 67 | 76 | 89 | 99 | 103 | 122 | 157 |
| A.G. LLEIDA-TARRAGON..... | 2.899 | 141 | 196 | 207 | 227 | 277 | 272 | 294 | 311 | 178 | 796 |
| A.G. LA RIOJA..... | 182 | 15 | 11 | 15 | 16 | 11 | 20 | 25 | 21 | 24 | 24 |
| A.G. MADRID..... | 5.700 | 411 | 479 | 490 | 551 | 595 | 645 | 582 | 528 | 567 | 852 |
| A.G. MURCIA..... | 3.554 | 193 | 220 | 278 | 292 | 340 | 394 | 408 | 393 | 430 | 606 |
| A.G. NAVARRA..... | 750 | 32 | 47 | 48 | 79 | 70 | 71 | 86 | 84 | 110 | 123 |
| A.G. ASTURIAS..... | 1.264 | 48 | 61 | 86 | 78 | 130 | 159 | 131 | 143 | 201 | 227 |
| A.G. SALAMANCA-AVILA..... | 3.223 | 196 | 208 | 255 | 266 | 253 | 296 | 305 | 380 | 419 | 645 |
| A.G. CANARIAS..... | 736 | 59 | 70 | 79 | 84 | 79 | 65 | 73 | 69 | 71 | 87 |
| A.G. CANTABRIA..... | 1.528 | 105 | 103 | 111 | 137 | 145 | 154 | 174 | 200 | 175 | 224 |
| A.G. ANDALUCIA..... | 10.981 | 757 | 814 | 852 | 978 | 983 | 1.046 | 1.073 | 927 | 933 | 2.618 |
| A.G. CAST. LA MANCHA..... | 5.014 | 298 | 357 | 391 | 421 | 414 | 528 | 583 | 553 | 394 | 1.075 |
| A.G. VALENCIA..... | 5.274 | 350 | 361 | 434 | 454 | 519 | 505 | 556 | 594 | 603 | 898 |
| A.G. CASTILLA LEON..... | 3.299 | 200 | 190 | 231 | 281 | 291 | 383 | 320 | 453 | 165 | 785 |
| A.G. ARAGON..... | 1.236 | 72 | 89 | 95 | 89 | 126 | 154 | 122 | 142 | 143 | 204 |
| ASOCIACIONES EXTRANJERAS..... | 2.738 | 88 | 117 | 161 | 203 | 311 | 333 | 172 | 65 | 220 | 1.068 |
| A L G (OTRAS RAZAS)..... | 55 | 3 | 2 | 5 | 5 | 6 | 3 | - | 3 | 3 | 25 |



ACTIVIDADES DEL SERVICIO

Inscripciones anuales

4.1 Inscripciones anuales

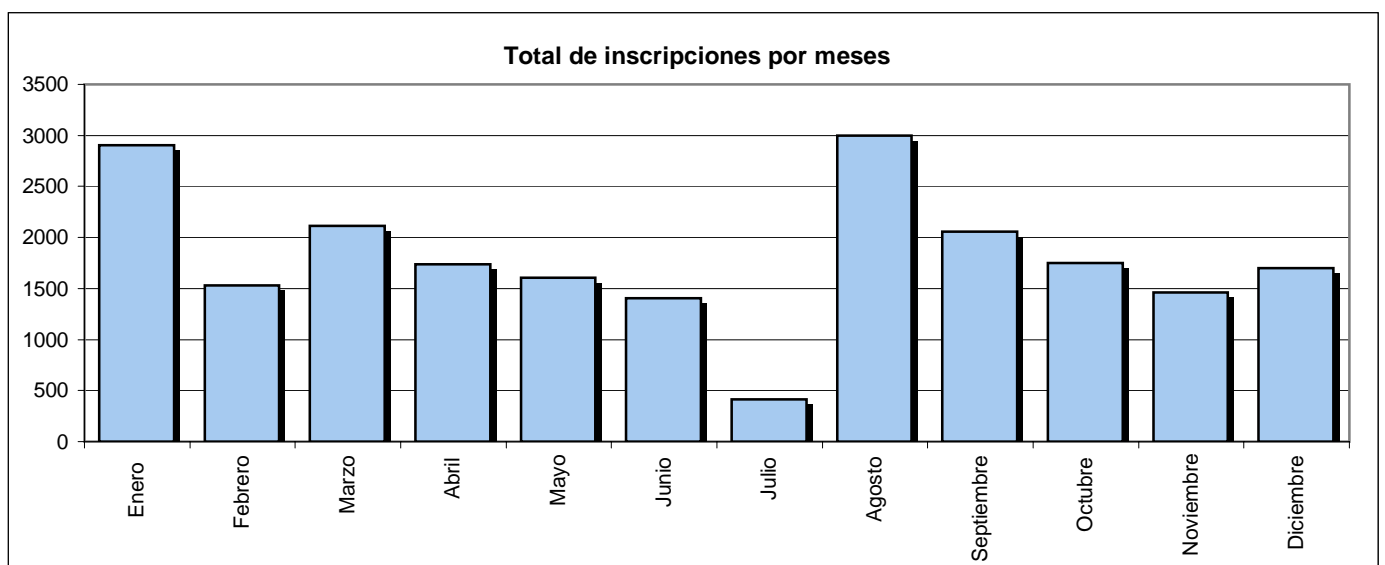
4.1.2 Distribución por raza y año de inscripción

| RAZAS | TOTAL | 1995 | 1996 | 1997 | 1998 | 1999 | 2000 | 2001 | 2002 | 2003 | 2004 |
|--------------------------------|----------------|--------------|--------------|--------------|--------------|---------------|---------------|---------------|--------------|--------------|---------------|
| TOTAL..... | 107.324 | 7.319 | 8.001 | 8.936 | 9.594 | 10.271 | 10.786 | 11.093 | 9.934 | 9.684 | 21.706 |
| PURA RAZA ESPAÑOLA..... | 82.725 | 5.307 | 5.911 | 6.765 | 7.416 | 8.097 | 8.461 | 8.668 | 7.780 | 7.372 | 16.948 |
| PURA RAZA ARABE..... | 5.931 | 512 | 577 | 571 | 596 | 559 | 574 | 575 | 509 | 483 | 975 |
| PURA SANGRE INGLES..... | 3.563 | 450 | 398 | 403 | 319 | 312 | 311 | 254 | 125 | 403 | 588 |
| ANGLO-ARABE..... | 2.438 | 226 | 239 | 273 | 267 | 235 | 226 | 229 | 179 | 177 | 387 |
| TROTADOR SPA..... | 3.495 | 357 | 361 | 381 | 315 | 344 | 381 | 361 | 379 | 173 | 443 |
| PERCHERONA..... | 1 | - | - | - | - | - | 1 | - | - | - | - |
| BRETONA..... | 122 | 9 | 11 | 9 | 9 | 6 | 4 | 23 | 7 | 42 | 2 |
| POSTIER-BRETONA..... | 6 | - | - | - | - | - | - | 6 | - | - | - |
| HISPANO-BRETON..... | 1 | - | - | - | - | - | - | 1 | - | - | - |
| HISPANO-ARABE..... | 1.579 | 192 | 186 | 196 | 183 | 131 | 142 | 145 | 110 | 62 | 232 |
| DEPORTE ESPAÑOL..... | 4.601 | 138 | 183 | 200 | 333 | 425 | 515 | 649 | 652 | 461 | 1.045 |
| MENORQUINA..... | 1.173 | 83 | 78 | 91 | 122 | 138 | 157 | 167 | 171 | - | 166 |
| MALLORQUINA..... | 134 | 8 | 13 | 13 | 12 | 9 | 9 | 12 | 21 | - | 37 |
| OLDELBURGUES..... | 59 | 2 | 3 | - | 1 | - | - | - | - | 14 | 39 |
| SELLE FRANCAISE..... | 270 | 2 | 4 | 5 | 6 | 2 | - | 1 | - | 144 | 106 |
| HOLSTEIN..... | 121 | 3 | - | 1 | 1 | - | - | - | - | 56 | 60 |
| WESTFALIANO..... | 47 | 2 | 1 | 1 | - | - | - | - | - | 11 | 32 |
| HANNOVERIANO..... | 163 | 1 | 1 | 4 | 2 | - | - | - | - | 85 | 70 |
| LUSITANA..... | 43 | 2 | 1 | 1 | 2 | - | - | - | - | 29 | 8 |
| DEMI-SANG..... | 3 | - | - | - | - | - | - | - | - | 1 | 2 |
| KWPN..... | 291 | 4 | 15 | 8 | 1 | 5 | - | 1 | - | 80 | 177 |
| TRAIT BRETON..... | 1 | - | - | - | 1 | - | - | - | - | - | - |
| QUARTER HORSE..... | 17 | 1 | 3 | 1 | 1 | 1 | - | - | - | 4 | 6 |
| APPALOOSA..... | 6 | 2 | 1 | - | 1 | 1 | - | - | - | - | 1 |
| REGISTRO AUXILAR DE C.D.E..... | 96 | - | - | - | - | - | - | - | - | 1 | 95 |
| TREKEHNER..... | 4 | - | - | - | - | - | - | - | - | - | 4 |
| DANSKVARMBLD..... | 4 | - | - | - | - | - | - | - | - | - | 4 |
| CABALLO CRUZADO..... | 55 | 1 | 1 | 5 | 4 | 2 | 3 | 1 | - | 12 | 26 |
| RUSO..... | 1 | - | - | 1 | - | - | - | - | - | - | - |
| DEPORTE EXTRANJERO..... | 24 | - | 3 | - | - | - | - | - | - | 4 | 17 |
| RHEINISCHES..... | 6 | - | - | 1 | - | - | - | - | - | 1 | 4 |
| ANGLO EUROPEAN STUDBOOK..... | 2 | - | - | - | - | - | - | - | - | - | 2 |
| WARMBLOOD BELGA..... | 90 | 4 | 2 | 2 | - | - | - | - | - | 33 | 49 |
| NEDERLANDS RIJPAARD..... | 6 | 1 | - | - | - | - | - | - | - | 3 | 2 |
| RHEINLAND-PFALZ-SAAR..... | 3 | - | - | - | - | - | - | - | - | - | 3 |
| DEPORTIVO BELGA..... | 26 | 2 | 1 | - | - | 1 | - | - | - | 2 | 20 |
| ZANGERSHEIDE..... | 16 | 2 | 1 | - | 1 | 1 | 2 | - | 1 | 5 | 3 |
| WARMBLOOD SUECO..... | 1 | - | - | - | - | - | - | - | - | - | 1 |
| HESS..... | 19 | 1 | - | - | - | - | - | - | - | 7 | 11 |
| MECKL..... | 10 | 1 | - | - | - | - | - | - | - | - | 9 |
| SCHWERES..... | 44 | - | - | - | - | - | - | - | - | - | 44 |
| BAYERISCHES..... | 10 | - | - | - | - | - | - | - | - | - | 10 |
| IRISH SPORT HORSE..... | 8 | - | - | - | - | - | - | - | - | - | 8 |
| INDETERMINADA..... | 109 | 6 | 7 | 4 | 1 | 2 | - | - | - | 19 | 70 |

4.2 Inscripciones del año 2004

4.2.1 Distribución por áreas de gestión y mes de inscripción

| AREAS DE GESTIÓN DE CRÍA CABALLAR | TOTAL | Enero | Febrero | Marzo | Abril | Mayo | Junio | Julio | Agosto | Septiembre | Octubre | Noviembre | Diciembre |
|-----------------------------------|---------------|--------------|--------------|--------------|--------------|--------------|--------------|------------|--------------|--------------|--------------|--------------|--------------|
| TOTAL..... | 21.706 | 2.904 | 1.532 | 2.116 | 1.739 | 1.603 | 1.408 | 414 | 2.999 | 2.056 | 1.748 | 1.462 | 1.700 |
| SIN DELEGACION..... | 1.372 | 383 | 265 | 364 | 310 | 43 | 3 | 3 | 1 | - | - | - | - |
| A.G. PAIS VASCO..... | 211 | 8 | 1 | 2 | 28 | 12 | 6 | 21 | 79 | 20 | 20 | 9 | 5 |
| A.G. ALBACETE-CUENCA..... | 306 | 26 | 7 | 8 | 9 | 14 | 7 | 1 | 121 | 32 | 39 | 1 | 41 |
| A.G. EXTREMADURA..... | 1.461 | 112 | 25 | 272 | 133 | 150 | 95 | 3 | 197 | 222 | 53 | 86 | 113 |
| A.G. ILLES BALEARS..... | 987 | 38 | 215 | 238 | 211 | 79 | 4 | - | 2 | 73 | 36 | 90 | 1 |
| A.G. CATALUÑA..... | 1.208 | 143 | 74 | 92 | 28 | 80 | 93 | 4 | 138 | 175 | 55 | 201 | 125 |
| A.G. BU-SO-PA..... | 203 | 14 | 8 | 3 | 2 | 13 | 29 | 6 | 55 | 18 | 29 | 22 | 4 |
| A.G. CAD-CEU-HUELVA..... | 1.946 | 299 | 151 | 78 | 156 | 47 | 113 | 50 | 286 | 198 | 231 | 111 | 226 |
| A.G. CORDOBA-JAEN..... | 1.111 | 130 | 21 | 63 | 23 | 77 | 75 | 15 | 298 | 115 | 97 | 92 | 105 |
| A.G. GALICIA..... | 578 | 75 | 126 | 18 | 18 | 49 | 58 | 7 | 41 | 46 | 7 | 12 | 121 |
| A.G. GRA-MA-ME-AL..... | 1.909 | 261 | 3 | 248 | 314 | 111 | 91 | 1 | 239 | 64 | 107 | 169 | 301 |
| A.G. LEON-ZAMORA..... | 157 | 9 | 15 | 2 | - | 9 | 2 | 1 | 36 | 38 | 15 | 19 | 11 |
| A.G. LLEIDA-TARRAGON..... | 796 | 263 | 22 | 25 | 18 | 80 | 54 | 3 | 159 | 66 | 55 | 39 | 12 |
| A.G. LA RIOJA..... | 24 | 1 | 1 | - | 1 | 2 | 2 | 1 | 6 | 5 | 3 | 2 | - |
| A.G. MADRID..... | 852 | 102 | 37 | 71 | 54 | 43 | 84 | 25 | 169 | 50 | 127 | 50 | 40 |
| A.G. MURCIA..... | 606 | 57 | 27 | 21 | 30 | 53 | 72 | 9 | 119 | 92 | 51 | 45 | 30 |
| A.G. NAVARRA..... | 123 | 2 | - | 2 | - | 14 | 14 | - | 30 | 7 | 32 | 3 | 19 |
| A.G. ASTURIAS..... | 227 | 5 | 13 | 13 | 24 | 50 | 19 | 12 | 35 | 12 | 26 | 9 | 9 |
| A.G. SALAMANCA-AVILA..... | 645 | 75 | 30 | 8 | 4 | 42 | 65 | 15 | 141 | 86 | 113 | 20 | 46 |
| A.G. CANARIAS..... | 87 | 10 | 10 | 2 | 9 | 7 | 10 | 8 | 16 | 3 | 5 | 7 | - |
| A.G. CANTABRIA..... | 224 | 57 | 3 | 4 | 10 | 2 | 45 | 4 | 39 | 19 | 16 | 11 | 14 |
| A.G. ANDALUCIA..... | 2.618 | 275 | 237 | 169 | 99 | 336 | 194 | 57 | 477 | 187 | 235 | 171 | 181 |
| A.G. CAST. LA MANCHA..... | 1.075 | 113 | 95 | 177 | 106 | 52 | 46 | - | 18 | 223 | 55 | 149 | 41 |
| A.G. VALENCIA..... | 898 | 142 | 31 | 46 | 11 | 77 | 72 | 2 | 158 | 96 | 175 | 54 | 34 |
| A.G. CASTILLA LEON..... | 785 | 166 | 17 | 40 | 45 | 86 | 50 | 9 | 78 | 78 | 32 | 54 | 130 |
| A.G. ARAGON..... | 204 | 9 | 9 | 8 | 5 | 26 | 13 | 1 | 59 | 26 | 17 | 20 | 11 |
| ASOCIACIONES EXTRANJERAS | 1.068 | 129 | 89 | 142 | 91 | 49 | 92 | 156 | 2 | 105 | 117 | 16 | 80 |
| A L G (OTRAS RAZAS)..... | 25 | 7 | 5 | 2 | 4 | 6 | 1 | - | - | - | - | - | - |



ACTIVIDADES DEL SERVICIO
Inscripciones del año 2004

4.2 Inscripciones del año 2004

4.2.2 Distribución por raza y mes de inscripción

| RAZAS | TOTAL | Enero | Febrero | Marzo | Abril | Mayo | Junio | Julio | Agosto | Septiembre | Octubre | Noviembre | Diciembre |
|-------------------------------|---------------|--------------|--------------|--------------|--------------|--------------|--------------|------------|--------------|--------------|--------------|--------------|--------------|
| TOTAL..... | 21.706 | 2.911 | 1.537 | 2.118 | 1.743 | 1.609 | 1.409 | 414 | 2.999 | 2.056 | 1.748 | 1.462 | 1.700 |
| PURA RAZA ESPAÑOLA..... | 16.948 | 2.122 | 892 | 1.470 | 952 | 1.041 | 1.105 | 203 | 2.609 | 2.037 | 1.637 | 1.323 | 1.557 |
| PURA RAZA ARABE..... | 975 | 196 | 144 | 106 | 136 | 101 | 74 | 51 | 99 | 2 | 41 | 19 | 6 |
| PURA SANGRE INGLES..... | 588 | 210 | 90 | 27 | 137 | 41 | 20 | 24 | 23 | 1 | 8 | 4 | 3 |
| ANGLO-ARABE..... | 387 | 37 | 59 | 27 | 35 | 75 | 37 | 21 | 46 | 3 | 12 | 25 | 10 |
| TROTADOR SPA..... | 443 | 98 | 15 | 15 | 226 | 79 | 4 | 1 | 4 | 1 | - | - | - |
| BRETONA..... | 2 | 1 | - | - | - | 1 | - | - | - | - | - | - | - |
| HISPANO-ARABE..... | 232 | 21 | 28 | 12 | 19 | 36 | 28 | 24 | 45 | - | 4 | 8 | 7 |
| DEPORTE ESPAÑOL..... | 1.045 | 114 | 109 | 38 | 78 | 184 | 102 | 68 | 128 | 9 | 41 | 61 | 113 |
| MENORQUINA..... | 166 | - | - | 162 | - | 1 | - | - | - | - | 1 | 2 | - |
| MALLORQUINA..... | 37 | - | 18 | 1 | - | - | - | - | - | - | - | 18 | - |
| OLDELBURGUES..... | 39 | 3 | 9 | 20 | 2 | 1 | 4 | - | - | - | - | - | - |
| SELLE FRANCAISE..... | 106 | 15 | 39 | 18 | 23 | 6 | 2 | 2 | - | 1 | - | - | - |
| HOLSTEIN..... | 60 | 4 | 17 | 25 | 13 | - | 1 | - | - | - | - | - | - |
| WESTFALIANO..... | 32 | 5 | 4 | 18 | 3 | - | 1 | - | 1 | - | - | - | - |
| HANNOVERIANO..... | 70 | 9 | 29 | 25 | 5 | - | 2 | - | - | - | - | - | - |
| LUSITANA..... | 8 | 8 | - | - | - | - | - | - | - | - | - | - | - |
| DEMI-SANG..... | 2 | - | - | 1 | 1 | - | - | - | - | - | - | - | - |
| KWPN..... | 177 | 47 | 47 | 44 | 26 | 4 | 5 | 2 | - | 1 | - | - | 1 |
| QUARTER HORSE..... | 6 | - | 6 | - | - | - | - | - | - | - | - | - | - |
| APPALOOSA..... | 1 | - | - | - | - | 1 | - | - | - | - | - | - | - |
| REGISTRO AUXILAR DE C.D.E.... | 95 | - | 1 | 1 | 7 | 3 | 15 | 16 | 42 | 1 | 4 | 2 | 3 |
| TREKEHNER..... | 4 | 1 | - | - | 3 | - | - | - | - | - | - | - | - |
| DANSKVARMBLD..... | 4 | - | - | 3 | - | - | 1 | - | - | - | - | - | - |
| CABALLO CRUZADO..... | 26 | 3 | 9 | 3 | 9 | 2 | - | - | - | - | - | - | - |
| DEPORTE EXTRANJERO..... | 17 | - | 2 | 9 | 3 | 2 | - | - | 1 | - | - | - | - |
| RHEINISCHES..... | 4 | - | - | - | 4 | - | - | - | - | - | - | - | - |
| ANGLO EUROPEAN STUDBOOK.. | 2 | - | - | - | 2 | - | - | - | - | - | - | - | - |
| WARMBLOOD BELGA..... | 49 | 4 | 1 | 21 | 15 | 6 | 1 | 1 | - | - | - | - | - |
| NEDERLANDS RIJPAARD..... | 2 | - | - | 1 | - | - | 1 | - | - | - | - | - | - |
| RHEINLAND-PFALZ-SAAR..... | 3 | 3 | - | - | - | - | - | - | - | - | - | - | - |
| DEPORTIVO BELGA..... | 20 | - | 8 | 7 | - | 1 | 4 | - | - | - | - | - | - |
| ZANGERSHEIDE..... | 3 | 1 | - | - | 1 | - | 1 | - | - | - | - | - | - |
| WARMBLOOD SUECO..... | 1 | - | - | 1 | - | - | - | - | - | - | - | - | - |
| HESS..... | 11 | - | - | 11 | - | - | - | - | - | - | - | - | - |
| MECKL..... | 9 | - | - | 9 | - | - | - | - | - | - | - | - | - |
| SCHWERES..... | 44 | - | - | 42 | - | - | 1 | - | 1 | - | - | - | - |
| BAYERISCHES..... | 10 | 8 | - | - | 2 | - | - | - | - | - | - | - | - |
| IRISH SPORT HORSE..... | 8 | - | 7 | - | - | - | - | 1 | - | - | - | - | - |
| INDETERMINADA..... | 70 | 1 | 3 | 1 | 41 | 24 | - | - | - | - | - | - | - |

4.3 Valoraciones realizadas durante el año 2004

4.3.1 Pura Raza Española

4.3.1.1 Reproductores distribuidos por areas de gestión

| AREAS DE GESTIÓN DE CRÍA CABALLAR | TOTAL | Reproductor Calificado | Reproductor Básico | Anterior O.M. |
|-----------------------------------|--------------|------------------------|--------------------|---------------|
| TOTAL..... | 8.342 | 168 | 8.096 | 78 |
| ASOCIACIONES EXTRANJERAS..... | 288 | - | 288 | - |
| A.G. ARAGON..... | 85 | 6 | 77 | 2 |
| A.G. CASTILLA LEON..... | 258 | - | 258 | - |
| A.G. VALENCIA..... | 501 | 9 | 490 | 2 |
| A.G. CAST. LA MANCHA..... | 390 | 7 | 378 | 5 |
| A.G. ANDALUCIA..... | 895 | 12 | 876 | 7 |
| A.G. CANTABRIA..... | 53 | - | 53 | - |
| A.G. CANARIAS..... | 31 | - | 30 | 1 |
| A.G. SALAMANCA-AVILA..... | 212 | 2 | 210 | - |
| A.G. ASTURIAS..... | 118 | 11 | 107 | - |
| A.G. NAVARRA..... | 50 | - | 50 | - |
| A.G. MURCIA..... | 368 | 8 | 360 | - |
| A.G. MADRID..... | 314 | 8 | 304 | 2 |
| A.G. LA RIOJA..... | 32 | - | 32 | - |
| A.G. LLEIDA-TARRAGON..... | 201 | - | 201 | - |
| A.G. LEON-ZAMORA..... | 59 | - | 59 | - |
| A.G. GRA-MA-ME-AL..... | 1.047 | 15 | 1.012 | 20 |
| A.G. GALICIA..... | 165 | 7 | 152 | 6 |
| A.G. CORDOBA-JAEN..... | 518 | 1 | 517 | - |
| A.G. CAD-CEU-HUELVA..... | 846 | 31 | 795 | 20 |
| A.G. BU-SO-PA..... | 72 | - | 72 | - |
| A.G. CATALUÑA..... | 520 | 12 | 506 | 2 |
| A.G. ILLES BALEARS..... | 96 | 4 | 92 | - |
| A.G. EXTREMADURA..... | 455 | 23 | 425 | 7 |
| A.G. ALBACETE-CUENCA..... | 182 | 12 | 166 | 4 |
| A.G. PAIS VASCO..... | 50 | - | 50 | - |
| SIN DELEGACION..... | 536 | - | 536 | - |

ACTIVIDADES DEL SERVICIO

Valoraciones realizadas durante el año 2004

4.3.1 Pura Raza Española

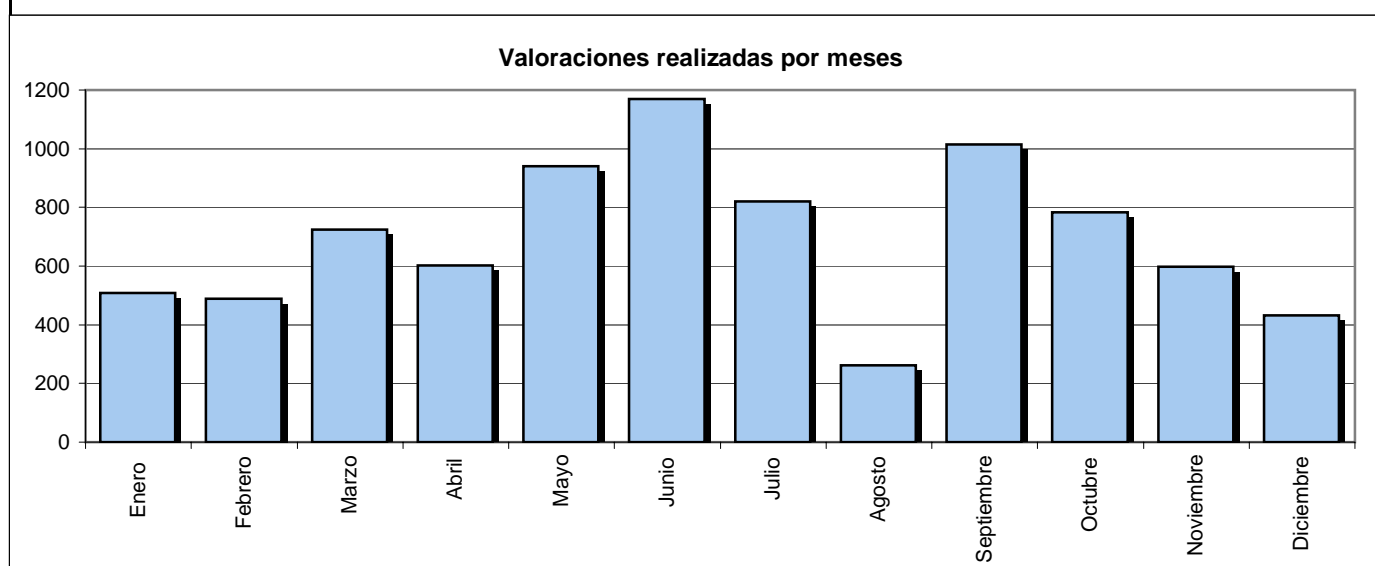
4.3.1.2 Reproductores distribuidos por sexo y áreas de gestión

| AREAS DE GESTIÓN DE CRÍA CABALLAR | TOTAL | Reproductor Calificado | Reproductor Básico | Anterior O.M. |
|-----------------------------------|--------------|------------------------|--------------------|---------------|
| TOTAL GENERAL | 8.342 | 168 | 8.096 | 78 |
| CABALLOS | | | | |
| Total caballos | 3.402 | 115 | 3.253 | 34 |
| ASOCIACIONES EXTRANJERAS..... | 125 | - | 125 | - |
| A.G. ARAGON..... | 34 | 5 | 27 | 2 |
| A.G. CASTILLA LEON..... | 84 | - | 84 | - |
| A.G. VALENCIA..... | 216 | 6 | 209 | 1 |
| A.G. CAST. LA MANCHA..... | 148 | 2 | 144 | 2 |
| A.G. ANDALUCIA..... | 389 | 10 | 378 | 1 |
| A.G. CANTABRIA..... | 16 | - | 16 | - |
| A.G. CANARIAS..... | 14 | - | 13 | 1 |
| A.G. SALAMANCA-AVILA..... | 63 | 2 | 61 | - |
| A.G. ASTURIAS..... | 53 | 4 | 49 | - |
| A.G. NAVARRA..... | 24 | - | 24 | - |
| A.G. MURCIA..... | 174 | 5 | 169 | - |
| A.G. MADRID..... | 147 | 4 | 143 | - |
| A.G. LA RIOJA..... | 13 | - | 13 | - |
| A.G. LLEIDA-TARRAGON..... | 78 | - | 78 | - |
| A.G. LEON-ZAMORA..... | 22 | - | 22 | - |
| A.G. GRA-MA-ME-AL..... | 428 | 10 | 411 | 7 |
| A.G. GALICIA..... | 59 | 5 | 50 | 4 |
| A.G. CORDOBA-JAEN..... | 226 | 1 | 225 | - |
| A.G. CAD-CEU-HUELVA..... | 340 | 24 | 309 | 7 |
| A.G. BU-SO-PA..... | 28 | - | 28 | - |
| A.G. CATALUÑA..... | 202 | 12 | 188 | 2 |
| A.G. ILLES BALEARS..... | 43 | 4 | 39 | - |
| A.G. EXTREMADURA..... | 152 | 11 | 138 | 3 |
| A.G. ALBACETE-CUENCA..... | 71 | 10 | 57 | 4 |
| A.G. PAIS VASCO..... | 16 | - | 16 | - |
| SIN DELEGACION..... | 237 | - | 237 | - |
| YEGUAS | | | | |
| Total yeguas | 4.940 | 53 | 4.843 | 44 |
| ASOCIACIONES EXTRANJERAS..... | 163 | - | 163 | - |
| A.G. ARAGON..... | 51 | 1 | 50 | - |
| A.G. CASTILLA LEON..... | 174 | - | 174 | - |
| A.G. VALENCIA..... | 285 | 3 | 281 | 1 |
| A.G. CAST. LA MANCHA..... | 242 | 5 | 234 | 3 |
| A.G. ANDALUCIA..... | 506 | 2 | 498 | 6 |
| A.G. CANTABRIA..... | 37 | - | 37 | - |
| A.G. CANARIAS..... | 17 | - | 17 | - |
| A.G. SALAMANCA-AVILA..... | 149 | - | 149 | - |
| A.G. ASTURIAS..... | 65 | 7 | 58 | - |
| A.G. NAVARRA..... | 26 | - | 26 | - |
| A.G. MURCIA..... | 194 | 3 | 191 | - |
| A.G. MADRID..... | 167 | 4 | 161 | 2 |
| A.G. LA RIOJA..... | 19 | - | 19 | - |
| A.G. LLEIDA-TARRAGON..... | 123 | - | 123 | - |
| A.G. LEON-ZAMORA..... | 37 | - | 37 | - |
| A.G. GRA-MA-ME-AL..... | 619 | 5 | 601 | 13 |
| A.G. GALICIA..... | 106 | 2 | 102 | 2 |
| A.G. CORDOBA-JAEN..... | 292 | - | 292 | - |
| A.G. CAD-CEU-HUELVA..... | 506 | 7 | 486 | 13 |
| A.G. BU-SO-PA..... | 44 | - | 44 | - |
| A.G. CATALUÑA..... | 318 | - | 318 | - |
| A.G. ILLES BALEARS..... | 53 | - | 53 | - |
| A.G. EXTREMADURA..... | 303 | 12 | 287 | 4 |
| A.G. ALBACETE-CUENCA..... | 111 | 2 | 109 | - |
| A.G. PAIS VASCO..... | 34 | - | 34 | - |
| SIN DELEGACION..... | 299 | - | 299 | - |

4.3.1 Pura Raza Española

4.3.1.3 Reproductores distribuidos por áreas de gestión y mes de la valoración

| AREAS DE GESTIÓN DE CRÍA CABALLAR | TOTAL | Enero | Febrero | Marzo | Abril | Mayo | Junio | Julio | Agosto | Septiembre | Octubre | Noviembre | Diciembre |
|-----------------------------------|--------------|------------|------------|------------|------------|------------|--------------|------------|------------|--------------|------------|------------|------------|
| TOTAL..... | 8.342 | 508 | 489 | 724 | 602 | 940 | 1.169 | 821 | 261 | 1.015 | 783 | 598 | 432 |
| ASOCIACIONES EXTRANJERAS..... | 288 | 3 | 3 | 12 | 1 | 24 | 43 | 16 | - | 146 | 23 | 17 | - |
| A.G. ARAGON..... | 85 | - | 5 | 11 | 6 | 9 | 7 | 23 | - | 13 | 4 | - | 7 |
| A.G. CASTILLA LEON..... | 258 | 8 | 17 | 36 | 21 | 60 | 12 | 20 | - | 15 | 24 | 43 | 2 |
| A.G. VALENCIA..... | 501 | 29 | 17 | 58 | 49 | 47 | 71 | 21 | 21 | 51 | 54 | 23 | 60 |
| A.G. CAST. LA MANCHA..... | 390 | 25 | 19 | 23 | 27 | 50 | 50 | 41 | 12 | 58 | 38 | 28 | 19 |
| A.G. ANDALUCIA..... | 895 | 46 | 51 | 82 | 68 | 79 | 178 | 129 | 56 | 50 | 79 | 43 | 34 |
| A.G. CANTABRIA..... | 53 | - | - | 11 | 1 | 17 | 4 | 6 | 5 | 3 | 5 | 1 | - |
| A.G. CANARIAS..... | 31 | - | 1 | 7 | - | 7 | - | 4 | 1 | 2 | 3 | 2 | 4 |
| A.G. SALAMANCA-AVILA..... | 212 | 20 | 9 | 21 | 21 | 29 | 24 | 15 | 2 | 13 | 13 | 31 | 14 |
| A.G. ASTURIAS..... | 118 | 3 | 6 | 18 | 18 | 3 | 4 | 28 | 1 | 28 | 3 | 3 | 3 |
| A.G. NAVARRA..... | 50 | 1 | - | 6 | 1 | 9 | 8 | 7 | 13 | - | 5 | - | - |
| A.G. MURCIA..... | 368 | 37 | 30 | 34 | 31 | 39 | 36 | 47 | 2 | 21 | 40 | 23 | 28 |
| A.G. MADRID..... | 314 | 34 | 29 | 24 | 34 | 38 | 44 | 32 | 3 | 26 | 15 | 26 | 9 |
| A.G. LA RIOJA..... | 32 | - | - | 4 | 16 | 2 | 7 | 1 | - | - | - | 2 | - |
| A.G. LLEIDA-TARRAGON..... | 201 | 8 | 19 | 22 | 32 | 25 | 16 | 29 | 1 | 10 | 27 | 10 | 2 |
| A.G. LEON-ZAMORA..... | 59 | 3 | - | 5 | 3 | 6 | 16 | 13 | - | 6 | - | 4 | 3 |
| A.G. GRA-MA-ME-AL..... | 1.047 | 61 | 70 | 74 | 82 | 155 | 150 | 78 | 50 | 58 | 89 | 120 | 60 |
| A.G. GALICIA..... | 165 | 20 | 3 | 8 | 12 | 26 | 21 | 16 | - | 16 | 23 | 17 | 3 |
| A.G. CORDOBA-JAEN..... | 518 | 46 | 47 | 52 | 25 | 56 | 38 | 42 | 10 | 58 | 49 | 44 | 51 |
| A.G. CAD-CEU-HUELVA..... | 846 | 45 | 74 | 94 | 61 | 41 | 155 | 85 | 37 | 66 | 87 | 44 | 57 |
| A.G. BU-SO-PA..... | 72 | - | 1 | 4 | 6 | 6 | 7 | 8 | 19 | 8 | 9 | - | 4 |
| A.G. CATALUÑA..... | 520 | 48 | 26 | 57 | 37 | 57 | 55 | 40 | - | 68 | 51 | 52 | 29 |
| A.G. ILLES BALEARS..... | 96 | - | - | 24 | 2 | 18 | 11 | 1 | 7 | 12 | 4 | 13 | 4 |
| A.G. EXTREMADURA..... | 455 | 58 | 21 | 19 | 31 | 58 | 68 | 41 | 19 | 29 | 53 | 35 | 23 |
| A.G. ALBACETE-CUENCA..... | 182 | 2 | 27 | 17 | 15 | 43 | 23 | 12 | - | 5 | 18 | 5 | 15 |
| A.G. PAIS VASCO..... | 50 | 10 | 13 | 1 | 2 | 4 | 4 | 10 | 2 | 1 | 1 | 2 | - |
| SIN DELEGACION..... | 536 | 1 | 1 | - | - | 32 | 117 | 56 | - | 252 | 66 | 10 | 1 |



ACTIVIDADES DEL SERVICIO
Valoraciones realizadas durante el año 2004

4.3.1 Pura Raza Española

4.3.1.4 Reproductores distribuidos por sexo, areas de gestión y mes de la valoración

| AREAS DE GESTIÓN DE CRÍA CABALLAR | TOTAL | Enero | Febrero | Miayo | Abril | Mayo | Junio | Julio | Agosto | Septiembre | Octubre | Noviembre | Diciembre |
|-----------------------------------|--------------|------------|------------|------------|------------|------------|--------------|------------|------------|--------------|------------|------------|------------|
| TOTAL | 8.342 | 508 | 489 | 724 | 602 | 940 | 1.169 | 821 | 261 | 1.015 | 783 | 598 | 432 |
| CABALLOS | | | | | | | | | | | | | |
| Total caballos..... | 3.402 | 204 | 196 | 333 | 242 | 372 | 488 | 310 | 86 | 425 | 329 | 240 | 177 |
| ASOCIACIONES EXTRANJERAS | 125 | - | 2 | 6 | 1 | 10 | 16 | 11 | - | 61 | 14 | 4 | - |
| A.G. ARAGON..... | 34 | - | 2 | 5 | 5 | 4 | 3 | 2 | - | 11 | 1 | - | 1 |
| A.G. CASTILLA LEON..... | 84 | 2 | 8 | 14 | 6 | 12 | 3 | 8 | - | 5 | 11 | 15 | - |
| A.G. VALENCIA..... | 216 | 19 | 7 | 29 | 23 | 13 | 32 | 10 | 8 | 23 | 24 | 5 | 23 |
| A.G. CAST. LA MANCHA..... | 148 | 10 | 9 | 15 | 12 | 19 | 11 | 14 | 2 | 30 | 15 | 5 | 6 |
| A.G. ANDALUCIA..... | 389 | 14 | 27 | 31 | 27 | 38 | 107 | 41 | 13 | 30 | 26 | 21 | 14 |
| A.G. CANTABRIA..... | 16 | - | - | 4 | - | 7 | 2 | - | - | - | 2 | 1 | - |
| A.G. CANARIAS..... | 14 | - | 1 | 5 | - | 2 | - | 1 | 1 | 1 | 2 | - | 1 |
| A.G. SALAMANCA-AVILA..... | 63 | 8 | 1 | 11 | 8 | 8 | 7 | 4 | - | 5 | 3 | 3 | 5 |
| A.G. ASTURIAS..... | 53 | 1 | 5 | 7 | 15 | 1 | - | 16 | 1 | 6 | 1 | - | - |
| A.G. NAVARRA..... | 24 | 1 | - | 5 | - | 8 | 2 | 1 | 5 | - | 2 | - | - |
| A.G. MURCIA..... | 174 | 24 | 14 | 19 | 14 | 8 | 11 | 23 | 2 | 7 | 28 | 6 | 18 |
| A.G. MADRID..... | 147 | 16 | 13 | 9 | 18 | 27 | 13 | 16 | 1 | 13 | 4 | 13 | 4 |
| A.G. LA RIOJA..... | 13 | - | - | 3 | 4 | 1 | 3 | 1 | - | - | - | 1 | - |
| A.G. LLEIDA-TARRAGON..... | 78 | 4 | 11 | 7 | 16 | 7 | 4 | 13 | 1 | 2 | 8 | 4 | 1 |
| A.G. LEON-ZAMORA..... | 22 | - | - | - | 2 | 2 | 10 | 4 | - | 3 | - | 1 | - |
| A.G. GRA-MA-ME-AL..... | 428 | 33 | 17 | 26 | 26 | 68 | 63 | 32 | 17 | 23 | 37 | 60 | 26 |
| A.G. GALICIA..... | 59 | 3 | 2 | 4 | 6 | 10 | 13 | 2 | - | 8 | 7 | 3 | 1 |
| A.G. CORDOBA-JAEN..... | 226 | 18 | 19 | 23 | 11 | 24 | 17 | 16 | 3 | 23 | 24 | 23 | 25 |
| A.G. CAD-CEU-HUELVA..... | 340 | 21 | 28 | 51 | 17 | 15 | 49 | 38 | 12 | 24 | 39 | 21 | 25 |
| A.G. BU-SO-PA..... | 28 | - | 1 | 4 | - | 1 | 1 | 3 | 11 | 1 | 4 | - | 2 |
| A.G. CATALUÑA..... | 202 | 13 | 10 | 35 | 11 | 14 | 35 | 18 | - | 23 | 17 | 18 | 8 |
| A.G. ILLES BALEARS..... | 43 | - | - | 5 | 1 | 7 | 9 | 1 | 2 | 4 | 1 | 12 | 1 |
| A.G. EXTREMADURA..... | 152 | 14 | 6 | 7 | 12 | 25 | 19 | 10 | 5 | 14 | 14 | 16 | 10 |
| A.G. ALBACETE-CUENCA..... | 71 | 1 | 9 | 8 | 5 | 21 | 11 | 1 | - | 1 | 7 | 2 | 5 |
| A.G. PAIS VASCO..... | 16 | 2 | 4 | - | 2 | 3 | 1 | 1 | 2 | - | - | 1 | - |
| SIN DELEGACION..... | 237 | - | - | - | - | 17 | 46 | 23 | - | 107 | 38 | 5 | 1 |
| YEGUAS | | | | | | | | | | | | | |
| Total yeguas..... | 4.940 | 304 | 293 | 391 | 360 | 568 | 681 | 511 | 175 | 590 | 454 | 358 | 255 |
| ASOCIACIONES EXTRANJERAS | 163 | 3 | 1 | 6 | - | 14 | 27 | 5 | - | 85 | 9 | 13 | - |
| A.G. ARAGON..... | 51 | - | 3 | 6 | 1 | 5 | 4 | 21 | - | 2 | 3 | - | 6 |
| A.G. CASTILLA LEON..... | 174 | 6 | 9 | 22 | 15 | 48 | 9 | 12 | - | 10 | 13 | 28 | 2 |
| A.G. VALENCIA..... | 285 | 10 | 10 | 29 | 26 | 34 | 39 | 11 | 13 | 28 | 30 | 18 | 37 |
| A.G. CAST. LA MANCHA..... | 242 | 15 | 10 | 8 | 15 | 31 | 39 | 27 | 10 | 28 | 23 | 23 | 13 |
| A.G. ANDALUCIA..... | 506 | 32 | 24 | 51 | 41 | 41 | 71 | 88 | 43 | 20 | 53 | 22 | 20 |
| A.G. CANTABRIA..... | 37 | - | - | 7 | 1 | 10 | 2 | 6 | 5 | 3 | 3 | - | - |
| A.G. CANARIAS..... | 17 | - | - | 2 | - | 5 | - | 3 | - | 1 | 1 | 2 | 3 |
| A.G. SALAMANCA-AVILA..... | 149 | 12 | 8 | 10 | 13 | 21 | 17 | 11 | 2 | 8 | 10 | 28 | 9 |
| A.G. ASTURIAS..... | 65 | 2 | 1 | 11 | 3 | 2 | 4 | 12 | - | 22 | 2 | 3 | 3 |
| A.G. NAVARRA..... | 26 | - | - | 1 | 1 | 1 | 6 | 6 | 8 | - | 3 | - | - |
| A.G. MURCIA..... | 194 | 13 | 16 | 15 | 17 | 31 | 25 | 24 | - | 14 | 12 | 17 | 10 |
| A.G. MADRID..... | 167 | 18 | 16 | 15 | 16 | 11 | 31 | 16 | 2 | 13 | 11 | 13 | 5 |
| A.G. LA RIOJA..... | 19 | - | - | 1 | 12 | 1 | 4 | - | - | - | - | 1 | - |
| A.G. LLEIDA-TARRAGON..... | 123 | 4 | 8 | 15 | 16 | 18 | 12 | 16 | - | 8 | 19 | 6 | 1 |
| A.G. LEON-ZAMORA..... | 37 | 3 | - | 5 | 1 | 4 | 6 | 9 | - | 3 | - | 3 | 3 |
| A.G. GRA-MA-ME-AL..... | 619 | 28 | 53 | 48 | 56 | 87 | 87 | 46 | 33 | 35 | 52 | 60 | 34 |
| A.G. GALICIA..... | 106 | 17 | 1 | 4 | 6 | 16 | 8 | 14 | - | 8 | 16 | 14 | 2 |
| A.G. CORDOBA-JAEN..... | 292 | 28 | 28 | 29 | 14 | 32 | 21 | 26 | 7 | 35 | 25 | 21 | 26 |
| A.G. CAD-CEU-HUELVA..... | 506 | 24 | 46 | 43 | 44 | 26 | 106 | 47 | 25 | 42 | 48 | 23 | 32 |
| A.G. BU-SO-PA..... | 44 | - | - | - | 6 | 5 | 6 | 5 | 8 | 7 | 5 | - | 2 |
| A.G. CATALUÑA..... | 318 | 35 | 16 | 22 | 26 | 43 | 20 | 22 | - | 45 | 34 | 34 | 21 |
| A.G. ILLES BALEARS..... | 53 | - | - | 19 | 1 | 11 | 2 | - | 5 | 8 | 3 | 1 | 3 |
| A.G. EXTREMADURA..... | 303 | 44 | 15 | 12 | 19 | 33 | 49 | 31 | 14 | 15 | 39 | 19 | 13 |
| A.G. ALBACETE-CUENCA..... | 111 | 1 | 18 | 9 | 10 | 22 | 12 | 11 | - | 4 | 11 | 3 | 10 |
| A.G. PAIS VASCO..... | 34 | 8 | 9 | 1 | - | 1 | 3 | 9 | - | 1 | 1 | 1 | - |
| SIN DELEGACION..... | 299 | 1 | 1 | - | - | 15 | 71 | 33 | - | 145 | 28 | 5 | - |

4.4 Valoraciones posteriores a la OM de Pura Raza Española

4.4.1 Promedio de las medidas zoométricas por sexo y comunidades autónomas

| SEXO y C. AUTÓNOMA | ZOMETRÍA (en metros) | | | | | | | | PUNTUACIÓN MEDIA PARÁMETROS DE VALORACIÓN | | | | | | | |
|-------------------------|-----------------------------|-----------------|--------------------------|----------------------------|------------------|--------------------|-------------------------|-------------------|---|----------------|--------------|---------------|--------------|----------------------|------------------------------|---------------------------------------|
| | Altura mínima hasta la cruz | Altura de pecho | Altura hueco subosternal | Longitud escapulo-isquiial | Anchura de pecho | Perímetro torácico | Perímetro de la rodilla | Perímetro de caña | Cuello | Espalda y cruz | Dorso y lomo | Pecho y tórax | Grupa y cola | Miembro y anteriores | Miembro y aplomo posteriores | Fidelidad racial y conjunto de formas |
| CABALLOS | | | | | | | | | | | | | | | | |
| Andalucía..... | 1,63 | 0,75 | 0,89 | 1,61 | 0,48 | 1,93 | 0,35 | 0,21 | 6,99 | 7,52 | 6,70 | 7,16 | 7,14 | 6,70 | 6,67 | 6,58 |
| Aragón..... | 1,63 | 0,72 | 0,90 | 1,64 | 0,50 | 1,95 | 0,35 | 0,22 | 7,42 | 7,98 | 6,92 | 7,28 | 7,55 | 6,81 | 6,93 | 7,18 |
| Asturias..... | 1,64 | 0,74 | 0,95 | 1,66 | 0,48 | 1,98 | 0,36 | 0,22 | 7,36 | 7,17 | 5,95 | 7,47 | 7,34 | 6,68 | 6,63 | 6,73 |
| Baleares..... | 1,64 | 0,73 | 0,89 | 1,65 | 0,40 | 2,00 | 0,36 | 0,22 | 6,97 | 7,50 | 6,94 | 7,69 | 7,27 | 7,01 | 7,10 | 7,42 |
| Castilla-La Mancha..... | 1,61 | 0,83 | 0,86 | 1,50 | 0,54 | 1,97 | 0,34 | 0,21 | 6,91 | 7,52 | 6,66 | 7,48 | 7,56 | 6,87 | 6,77 | 7,07 |
| Castilla-León..... | 1,61 | 0,76 | 0,89 | 1,61 | 0,48 | 1,94 | 0,34 | 0,22 | 7,58 | 7,45 | 7,12 | 7,64 | 7,87 | 6,88 | 6,94 | 7,17 |
| Cataluña..... | 1,65 | 0,90 | 0,77 | 1,66 | 0,47 | 2,02 | 0,35 | 0,22 | 6,75 | 7,33 | 6,56 | 7,16 | 7,33 | 6,58 | 6,70 | 6,84 |
| Extremadura..... | 1,60 | 0,73 | 0,87 | 1,63 | 0,45 | 1,94 | 0,34 | 0,21 | 6,18 | 6,74 | 6,29 | 6,33 | 6,07 | 5,71 | 5,91 | 6,02 |
| Galicia..... | 1,61 | 0,74 | 0,88 | 1,55 | 0,44 | 1,92 | 0,33 | 0,20 | 6,77 | 7,32 | 6,18 | 7,13 | 7,26 | 6,70 | 6,86 | 6,53 |
| Madrid..... | 1,60 | 0,78 | 0,82 | 1,62 | 0,47 | 2,03 | 0,36 | 0,22 | 6,40 | 7,04 | 6,28 | 7,28 | 6,11 | 6,85 | 6,75 | 6,30 |
| Murcia..... | 1,64 | 0,77 | 0,87 | 1,61 | 0,42 | 1,96 | 0,35 | 0,21 | 7,26 | 6,94 | 6,75 | 7,01 | 6,83 | 6,52 | 6,26 | 6,42 |
| Valencia..... | 1,59 | 0,71 | 0,87 | 1,62 | 0,42 | 1,88 | 0,34 | 0,21 | 6,98 | 7,34 | 6,49 | 7,37 | 7,15 | 6,42 | 6,36 | 6,89 |
| YEGUAS | | | | | | | | | | | | | | | | |
| Andalucía..... | 1,59 | 0,76 | 0,82 | 1,62 | 0,45 | 2,01 | 0,32 | 0,20 | 7,00 | 7,21 | 6,16 | 7,47 | 6,98 | 6,56 | 6,64 | 6,64 |
| Aragón..... | 1,60 | 0,72 | 0,88 | 1,62 | 0,46 | 1,95 | 0,30 | 0,20 | 8,37 | 7,89 | 6,41 | 7,69 | 7,97 | 6,67 | 6,42 | 8,00 |
| Asturias..... | 1,60 | 0,74 | 0,91 | 1,70 | 0,45 | 1,96 | 0,33 | 0,21 | 7,73 | 7,72 | 5,31 | 7,66 | 6,97 | 6,66 | 6,61 | 7,23 |
| Castilla-La Mancha..... | 1,61 | 0,78 | 0,84 | 1,66 | 0,46 | 2,04 | 0,32 | 0,21 | 7,33 | 7,79 | 6,69 | 7,73 | 7,18 | 6,83 | 6,80 | 7,09 |
| Extremadura..... | 1,59 | 0,76 | 0,83 | 1,66 | 0,45 | 2,05 | 0,33 | 0,20 | 7,02 | 7,40 | 6,28 | 7,41 | 7,04 | 6,53 | 6,75 | 6,93 |
| Galicia..... | 1,61 | 0,75 | 0,86 | 1,55 | 0,41 | 1,98 | 0,31 | 0,19 | 7,30 | 7,24 | 6,48 | 7,63 | 6,96 | 6,62 | 6,76 | 7,17 |
| Madrid..... | 1,61 | 0,77 | 0,83 | 1,38 | 0,47 | 2,03 | 0,32 | 0,21 | 7,18 | 7,56 | 6,38 | 7,61 | 6,97 | 6,71 | 6,61 | 6,97 |
| Murcia..... | 1,58 | 0,77 | 0,81 | 1,60 | 0,41 | 2,03 | 0,31 | 0,20 | 7,29 | 6,98 | 7,00 | 7,58 | 7,44 | 6,52 | 6,89 | 7,05 |
| Valencia..... | 1,56 | 0,56 | 0,80 | 1,60 | 0,38 | 1,97 | 0,31 | 0,18 | 7,08 | 7,20 | 6,46 | 7,17 | 6,67 | 6,65 | 6,69 | 6,33 |

4.5 Valoraciones anteriores a la OM de Pura Raza Española

4.5.1 Promedio de las medidas zoométricas por sexo y comunidades autónomas

| SEXO y C. AUTÓNOMA | ZOOMETRÍA (en metros) | | | | | | | | PUNTUACIÓN MEDIA PARÁMETROS DE VALORACIÓN | | | | | | | |
|-------------------------|-----------------------------|-----------------|--------------------------|---------------------------|------------------|--------------------|-------------------------|-------------------|---|----------------|--------------|---------------|--------------|----------------------|------------------------------|---------------------------------------|
| | Altura mínima hasta la cruz | Altura de pecho | Altura hueco subosternal | Longitud escapulo-isquial | Anchura de pecho | Perímetro torácico | Perímetro de la rodilla | Perímetro de caña | Cuello | Espalda y cruz | Dorso y lomo | Pecho y tórax | Grupa y cola | Miembro y anteriores | Miembro y aplomo posteriores | Fidelidad racial y conjunto de formas |
| CABALLOS | | | | | | | | | | | | | | | | |
| Andalucía..... | 1,58 | 0,73 | 0,85 | 1,58 | 0,44 | 1,89 | 0,34 | 0,21 | 6,99 | 6,32 | 7,00 | 7,49 | 7,24 | 6,86 | 6,85 | 7,35 |
| Aragón..... | 1,58 | 0,73 | 0,85 | 1,59 | 0,45 | 1,91 | 0,34 | 0,21 | 6,97 | 6,39 | 6,93 | 7,18 | 7,09 | 6,77 | 6,83 | 7,18 |
| Asturias..... | 1,58 | 0,71 | 0,86 | 1,58 | 0,46 | 1,90 | 0,35 | 0,21 | 7,35 | 6,96 | 7,29 | 7,45 | 7,34 | 7,16 | 7,01 | 7,39 |
| Baleares..... | 1,58 | 0,70 | 0,86 | 1,65 | 0,49 | 1,91 | 0,37 | 0,24 | 7,25 | 6,50 | 7,36 | 7,54 | 7,34 | 7,07 | 7,11 | 7,47 |
| Canarias..... | 1,58 | 0,72 | 0,84 | 1,57 | 0,45 | 1,88 | 0,35 | 0,22 | 7,20 | 6,21 | 7,33 | 7,55 | 7,31 | 7,28 | 7,24 | 7,55 |
| Cantabria..... | 1,59 | 0,75 | 0,83 | 1,58 | 0,44 | 1,88 | 0,34 | 0,21 | 7,32 | 6,79 | 7,38 | 7,66 | 7,53 | 7,10 | 7,03 | 7,53 |
| Castilla-La Mancha..... | 1,58 | 0,74 | 0,84 | 1,58 | 0,45 | 1,89 | 0,33 | 0,21 | 7,26 | 6,50 | 7,19 | 7,43 | 7,34 | 7,09 | 7,10 | 7,45 |
| Castilla-León..... | 1,58 | 0,72 | 0,86 | 1,58 | 0,45 | 1,89 | 0,33 | 0,21 | 7,22 | 6,43 | 7,24 | 7,42 | 7,27 | 6,99 | 7,01 | 7,39 |
| Cataluña..... | 1,59 | 0,72 | 0,86 | 1,60 | 0,45 | 1,90 | 0,34 | 0,21 | 6,99 | 6,32 | 7,06 | 7,28 | 7,15 | 6,86 | 6,89 | 7,19 |
| Extremadura..... | 1,58 | 0,73 | 0,85 | 1,59 | 0,45 | 1,88 | 0,34 | 0,20 | 7,27 | 7,27 | 7,26 | 7,92 | 7,63 | 6,99 | 6,96 | 7,71 |
| Galicia..... | 1,58 | 0,71 | 0,85 | 1,59 | 0,44 | 1,89 | 0,33 | 0,21 | 7,27 | 6,58 | 7,26 | 7,49 | 7,38 | 7,13 | 7,14 | 7,42 |
| Madrid..... | 1,57 | 0,72 | 0,85 | 1,58 | 0,44 | 1,87 | 0,33 | 0,21 | 7,04 | 5,86 | 7,09 | 7,37 | 7,18 | 6,91 | 6,92 | 7,31 |
| Murcia..... | 1,57 | 0,72 | 0,84 | 1,56 | 0,43 | 1,87 | 0,33 | 0,21 | 7,18 | 6,40 | 7,25 | 7,40 | 7,30 | 7,01 | 7,02 | 7,32 |
| Navarra..... | 1,59 | 0,74 | 0,84 | 1,61 | 0,45 | 1,89 | 0,34 | 0,22 | 7,37 | 7,38 | 7,50 | 7,61 | 7,54 | 7,24 | 7,24 | 7,56 |
| Pais Vasco..... | 1,59 | 0,74 | 0,85 | 1,60 | 0,45 | 1,88 | 0,35 | 0,21 | 7,39 | 6,86 | 7,36 | 7,52 | 7,46 | 7,26 | 7,24 | 7,55 |
| Rioja (La)..... | 1,59 | 0,72 | 0,85 | 1,59 | 0,44 | 1,90 | 0,34 | 0,21 | 7,27 | 5,88 | 7,22 | 7,36 | 7,17 | 7,03 | 6,91 | 7,19 |
| Valencia..... | 1,58 | 0,73 | 0,85 | 1,57 | 0,44 | 1,87 | 0,33 | 0,21 | 7,12 | 6,26 | 7,21 | 7,28 | 7,22 | 6,97 | 7,00 | 7,30 |
| YEGUAS | | | | | | | | | | | | | | | | |
| Andalucía..... | 1,56 | 0,73 | 0,83 | 1,58 | 0,42 | 1,90 | 0,32 | 0,20 | 7,09 | 6,27 | 6,96 | 7,41 | 8,31 | 6,80 | 6,81 | 7,27 |
| Aragón..... | 1,55 | 0,73 | 0,82 | 1,57 | 0,44 | 1,91 | 0,33 | 0,21 | 7,15 | 6,62 | 7,13 | 7,34 | 7,78 | 6,97 | 6,93 | 7,26 |
| Asturias..... | 1,56 | 0,71 | 0,84 | 1,56 | 0,44 | 1,91 | 0,31 | 0,21 | 7,52 | 7,21 | 7,39 | 7,54 | 7,80 | 7,21 | 7,15 | 7,42 |
| Baleares..... | 1,56 | 0,70 | 0,85 | 1,62 | 0,44 | 1,90 | 0,32 | 0,20 | 7,39 | 6,25 | 7,34 | 7,56 | 8,38 | 7,01 | 7,09 | 7,41 |
| Canarias..... | 1,55 | 0,73 | 0,82 | 1,59 | 0,44 | 1,91 | 0,32 | 0,20 | 7,20 | 6,83 | 7,12 | 7,49 | 7,68 | 7,06 | 7,09 | 7,34 |
| Cantabria..... | 1,55 | 0,75 | 0,80 | 1,57 | 0,43 | 1,92 | 0,31 | 0,20 | 7,32 | 6,68 | 7,45 | 7,62 | 8,38 | 7,11 | 6,97 | 7,46 |
| Castilla-La Mancha..... | 1,55 | 0,74 | 0,82 | 1,58 | 0,43 | 1,90 | 0,31 | 0,20 | 7,17 | 6,41 | 7,13 | 7,37 | 8,21 | 6,96 | 6,98 | 7,28 |
| Castilla-León..... | 1,56 | 0,73 | 0,83 | 1,58 | 0,43 | 1,91 | 0,32 | 0,21 | 7,14 | 6,32 | 7,14 | 7,34 | 8,22 | 6,90 | 6,90 | 7,25 |
| Cataluña..... | 1,56 | 0,72 | 0,83 | 1,59 | 0,44 | 1,92 | 0,32 | 0,21 | 6,99 | 6,22 | 6,97 | 7,19 | 7,96 | 6,76 | 6,76 | 7,08 |
| Extremadura..... | 1,56 | 0,74 | 0,82 | 1,58 | 0,43 | 1,89 | 0,31 | 0,20 | 7,28 | 6,77 | 7,28 | 7,84 | 8,63 | 6,98 | 6,94 | 7,64 |
| Galicia..... | 1,55 | 0,72 | 0,83 | 1,58 | 0,43 | 1,90 | 0,32 | 0,20 | 7,00 | 6,33 | 7,04 | 7,20 | 7,99 | 6,85 | 6,85 | 7,10 |
| Madrid..... | 1,55 | 0,72 | 0,82 | 1,57 | 0,43 | 1,90 | 0,31 | 0,20 | 7,07 | 6,14 | 7,00 | 7,29 | 8,21 | 6,86 | 6,85 | 7,14 |
| Murcia..... | 1,55 | 0,72 | 0,82 | 1,58 | 0,42 | 1,89 | 0,31 | 0,21 | 7,07 | 6,21 | 7,06 | 7,23 | 8,14 | 6,86 | 6,86 | 7,13 |
| Navarra..... | 1,56 | 0,73 | 0,83 | 1,60 | 0,44 | 1,93 | 0,32 | 0,20 | 7,20 | 6,45 | 7,31 | 7,57 | 8,41 | 7,13 | 7,07 | 7,41 |
| Pais Vasco..... | 1,57 | 0,73 | 0,83 | 1,60 | 0,43 | 1,91 | 0,32 | 0,20 | 7,42 | 6,66 | 7,39 | 7,54 | 8,36 | 7,15 | 7,11 | 7,45 |
| Rioja (La)..... | 1,55 | 0,72 | 0,82 | 1,58 | 0,42 | 1,91 | 0,31 | 0,20 | 7,05 | 6,26 | 7,09 | 7,14 | 7,98 | 6,73 | 6,65 | 7,13 |
| Valencia..... | 1,55 | 0,73 | 0,83 | 1,57 | 0,43 | 1,90 | 0,31 | 0,20 | 7,06 | 6,28 | 7,06 | 7,28 | 8,14 | 6,84 | 6,87 | 7,14 |

INDICE DE TABLAS ESTADÍSTICAS

ÍNDICE DE TABLAS ESTADÍSTICAS

Página

1.- PRODUCTO TOTAL

1.1.- Situación para el conjunto de países

| | |
|---|-----|
| 1.1.1.- Distribución por sexo y país de nacimiento..... | 1-1 |
| 1.1.1.1.- Ejemplares registrados..... | 1-1 |
| 1.1.1.2.- Ejemplares registrados y vivos..... | 1-2 |

1.2.- Situación para el conjunto de razas

| | |
|---|-----|
| 1.2.1.- Distribución por sexo y raza..... | 1-3 |
| 1.2.1.1.- Ejemplares registrados..... | 1-3 |
| 1.2.1.2.- Ejemplares registrados y vivos..... | 1-4 |

2.- CABAÑA NACIONAL

2.1.- Situación para el conjunto de razas

| | |
|--|-----|
| 2.1.1.- Distribución por sexo y comunidades autónomas..... | 2-1 |
| 2.1.1.1.- Ejemplares registrados..... | 2-1 |
| 2.1.1.2.- Ejemplares registrados y vivos..... | 2-2 |
| 2.1.2.- Distribución por sexo y razas..... | 2-3 |
| 2.1.2.1.- Ejemplares registrados..... | 2-3 |
| 2.1.2.2.- Ejemplares registrados y vivos..... | 2-4 |

2.2.- Situación para la Pura Raza Española

| | |
|---|------|
| 2.2.1.- Distribución por sexo y Comunidades Autónomas..... | 2-5 |
| 2.2.1.1.- Ejemplares registrados..... | 2-5 |
| 2.2.1.2.- Ejemplares registrados y vivos..... | 2-6 |
| 2.2.2.- Nacimientos en los últimos 10 años..... | 2-7 |
| 2.2.2.1.- Distribución por sexo, comunidades autónomas y año de nacimiento..... | 2-7 |
| 2.2.3.- Reproductores..... | 2-9 |
| 2.2.3.1.- Distribución por sexo, Comunidades Autónomas y Calificación..... | 2-9 |
| 2.2.3.2.- Reproductores registrados en el año 2004..... | 2-10 |
| 2.2.3.2.1.- Distribución por sexo, mes de registro y calificación..... | 2-10 |
| 2.2.3.2.2.- Distribución por sexo, comunidad autónoma y calificación..... | 2-11 |

2.3.- Situación para la Pura Raza Árabe

| | |
|---|------|
| 2.3.1.- Distribución por sexo y Comunidades Autónomas..... | 2-12 |
| 2.3.1.1.- Ejemplares registrados..... | 2-12 |
| 2.3.1.2.- Ejemplares registrados y vivos..... | 2-13 |
| 2.3.2.- Nacimientos en los últimos 10 años..... | 2-14 |
| 2.3.2.1.- Distribución por sexo, comunidades autónomas y año de nacimiento..... | 2-14 |

2.4.- Situación para la Pura Sangre Inglés

| | |
|---|------|
| 2.4.1.- Distribución por sexo y Comunidades Autónomas..... | 2-16 |
| 2.4.1.1.- Ejemplares registrados..... | 2-16 |
| 2.4.1.2.- Ejemplares registrados y vivos..... | 2-17 |
| 2.4.2.- Nacimientos en los últimos 10 años..... | 2-18 |
| 2.4.2.1.- Distribución por sexo, comunidades autónomas y año de nacimiento..... | 2-18 |

| | |
|---|------|
| 2.5.- Situación para la Raza Anglo-Árabe | |
| 2.5.1.- Distribución por sexo y Comunidades Autónomas..... | 2-20 |
| 2.5.1.1.- Ejemplares registrados..... | 2-20 |
| 2.5.1.2.- Ejemplares registrados y vivos..... | 2-21 |
| 2.5.2.- Nacimientos en los últimos 10 años..... | 2-22 |
| 2.5.2.1.- Distribución por sexo, comunidades autónomas y año de nacimiento..... | 2-22 |
| 2.6.- Situación para la Raza Trotador Español | |
| 2.6.1.- Distribución por sexo y Comunidades Autónomas..... | 2-24 |
| 2.6.1.1.- Ejemplares registrados..... | 2-24 |
| 2.6.1.2.- Ejemplares registrados y vivos..... | 2-25 |
| 2.6.2.- Nacimientos en los últimos 10 años..... | 2-26 |
| 2.6.2.1.- Distribución por sexo, comunidades autónomas y año de nacimiento..... | 2-26 |
| 2.7.- Situación para la Raza Hispano Árabe | |
| 2.7.1.- Distribución por sexo y Comunidades Autónomas..... | 2-28 |
| 2.7.1.1.- Ejemplares registrados..... | 2-28 |
| 2.7.1.2.- Ejemplares registrados y vivos..... | 2-29 |
| 2.7.2.- Nacimientos en los últimos 10 años..... | 2-30 |
| 2.7.2.1.- Distribución por sexo, comunidades autónomas y año de nacimiento..... | 2-30 |
| 2.8.- Situación para la Raza Deporte Español | |
| 2.8.1.- Distribución por sexo y Comunidades Autónomas..... | 2-32 |
| 2.8.1.1.- Ejemplares registrados..... | 2-32 |
| 2.8.1.2.- Ejemplares registrados y vivos..... | 2-33 |
| 2.8.2.- Nacimientos en los últimos 10 años..... | 2-34 |
| 2.8.2.1.- Distribución por sexo, comunidades autónomas y año de nacimiento..... | 2-34 |
| 2.9.- Situación para la Raza Menorquina | |
| 2.9.1.- Distribución por sexo y Comunidades Autónomas..... | 2-36 |
| 2.9.1.1.- Ejemplares registrados..... | 2-36 |
| 2.9.1.2.- Ejemplares registrados y vivos..... | 2-37 |
| 2.9.2.- Nacimientos en los últimos 10 años..... | 2-38 |
| 2.9.2.1.- Distribución por sexo, comunidades autónomas y año de nacimiento..... | 2-38 |
| 2.10.- Situación para la Raza Mallorquina | |
| 2.10.1.- Distribución por sexo y Comunidades Autónomas..... | 2-39 |
| 2.10.1.1.- Ejemplares registrados..... | 2-39 |
| 2.10.1.2.- Ejemplares registrados y vivos..... | 2-40 |
| 2.10.2.- Nacimientos en los últimos 10 años..... | 2-41 |
| 2.10.2.1.- Distribución por sexo, comunidades autónomas y año de nacimiento..... | 2-41 |
| 2.11.- Situación para las Razas de Tiro | |
| 2.11.1.- Distribución por sexo y Comunidades Autónomas..... | 2-42 |
| 2.11.1.1.- Ejemplares registrados..... | 2-42 |
| 2.11.1.2.- Ejemplares registrados y vivos..... | 2-43 |
| 2.11.2.1.- Nacimientos en los últimos 10 años. Distribución por sexo, comunidades autónomas y año de nacimiento..... | 2-44 |
| 3.- PURA RAZA ESPAÑOLA EN EL EXTRANJERO | |
| 3.1.- Distribución por sexo y país de nacimiento | |
| 3.1.1.- Ejemplares registrados..... | 3-1 |

| | |
|---|------|
| 3.1.2.- Ejemplares registrados y vivos..... | 3-2 |
| 3.2.- Nacimientos en los últimos 10 años | |
| 3.2.1.- Distribución por sexo, países y año de nacimiento..... | 3-3 |
| 3.3.- Reproductores | |
| 3.3.1.- Distribución por sexo y países..... | 3-5 |
| 3.3.1.1.- Ejemplares registrados..... | 3-5 |
| 3.3.1.2.- Ejemplares registrados y vivos..... | 3-7 |
| 3.3.2.- Nacimientos en los últimos 10 años..... | 3-9 |
| 3.3.2.1.- Distribución por sexo, países y año de nacimiento..... | 3-9 |
| 4.- ACTIVIDADES DEL SERVICIO | |
| 4.1.- Total de inscripciones | |
| 4.1.1.- Distribución por áreas de gestión y año de inscripción..... | 4-1 |
| 4.1.2.- Distribución por raza y año de inscripción..... | 4-2 |
| 4.2.- Inscripciones del año 2004 | |
| 4.2.1.- Distribución por áreas de gestión y mes de inscripción..... | 4-3 |
| 4.2.2.- Distribución por raza y mes de inscripción..... | 4-4 |
| 4.3.- Valoraciones realizadas durante el año 2004 | |
| 4.3.1.- Pura Raza Española..... | 4-5 |
| 4.3.1.1.- Reproductores distribuidos por áreas de gestión..... | 4-5 |
| 4.3.1.2.- Reproductores distribuidos por sexo y áreas de gestión..... | 4-6 |
| 4.3.1.3.- Reproductores distribuidos por áreas de gestión y mes de la valoración.. | 4-7 |
| 4.3.1.4.- Reproductores distribuidos por sexo, áreas de gestión y mes de la valoración..... | 4-8 |
| 4.4.- Valoraciones posteriores a la OM de Pura Raza Española | |
| 4.4.1.- Promedio de las medidas zoométricas por sexo y comunidades autónomas... | 4-9 |
| 4.5.- Valoraciones anteriores a la OM de Pura Raza Española | |
| 4.5.1.- Promedio de las medidas zoométricas por sexo y comunidades autónomas... | 4-10 |

ANEXO LEGISLATIVO REFERENTE A LA CRÍA CABALLAR

- Real Decreto 1883/1996 de 2 de agosto, sobre la estructura orgánica básica del Ministerio de Defensa. (Art. 13.4) BOD nº 172
- Orden Ministerial 5/1996 de 11 de enero, de ampliación de la orden 124/1995 sobre registros generales existentes en el MINISDEF. BOD nº 15
- Orden Ministerial 124/1995 de 8 de septiembre, de regulación de registros generales existentes en el MINISDEF. BOD nº 187
- Resolución 23/1995 del 9 de febrero, sobre la nueva denominación de los Centros dependientes de la Jefatura de los Servicios de Cría Caballar y Remonta. BOD nº 31
- Orden Ministerial 17/1995 de 30 de enero, en la que se determina la nueva estructura de los Servicios de Cría Caballar y Remonta. BOD nº 26
- Orden Ministerial 43/1994 de 27 de abril sobre la Escuela Militar Ecuestre. Funcionamiento. BOD nº 91
- Orden Ministerial 70/1991 de 1 de octubre de creación de la Junta de Adjudicación y Selección de caballos especiales. Composición y funciones. BOD nº 196
- Resolución 46A/04747/1991 de 25 de marzo sobre al ámbito territorial de las Delegaciones y Subdelegaciones del Servicio y sistema de provisión de puestos de Delegado y Subdelegado. BOD nº 62 (*Derogada*)
- Orden Ministerial 5/1991 de fecha 21 de enero, sobre Cría Caballar. Funcionamiento del Servicio. BOD nº 17 (*Derogada*)



**MINISTERIO
DE DEFENSA**

SECRETARÍA GENERAL TÉCNICA

CENTRO DE PUBLICACIONES

Colección PLANESTADEF