MINISTERIO DE DEFENSA

Secretaría General Técnica

Unidad de Estadística del Órgano Central

ESTADÍSTICA DE ASUNTOS ECONÓMICOS

Año 2011

Avance Anuario Estadístico Militar. Año 2011

Edita:

MINISTERIO DE DEFENSA

SECRETARÍA GENERAL TÉCNICA

NIPO: 083-12-180-4 (edición en línea)

Realizado por la Unidad de Estadística del Ministerio de Defensa.

Fecha de cierre: Diciembre de 2012

administración electrónica

MINISTERIO DE DEFENSA

SECRETARÍA GENERAL TÉCNICA

ESTADÍSTICA DE ASUNTOS ECONÓMICOS

AÑO 2011

PLANESTADEF 2009 – 2012
Programa anual 2012

Diciembre, 2012

MINISTERIO DE DEFENSA

SECRETARÍA GENERAL TÉCNICA

VICESECRETARÍA GENERAL TÉCNICA
UNIDAD DE ESTADÍSTICA DEL ÓRGANO CENTRAL

PLAN ESTADÍSTICO DE LA DEFENSA

ESTADÍSTICA DE ASUNTOS ECONÓMICOS

AÑO 2011

PLANESTADEF 2009 – 2012
Programa anual 2012

Diciembre, 2012

PRESENTACIÓN

Esta publicación recoge las estadísticas de Presupuestos y Contrataciones del Ministerio de Defensa correspondientes al año 2011.

La Secretaría General Técnica expresa su agradecimiento a la Dirección General de Asuntos Económicos, que ha proporcionado la información básica sobre las dotaciones presupuestarias y de contratación descritas en este Plan. También agradece el trabajo de todas aquellas personas y Organismos que han hecho posible la recogida de esta información.

Madrid, diciembre de 2012.

Í N D I C E

Página

Presentación I
Índice general III
Introducción V
Presupuesto del Ministerio de Defensa VI
Abreviaturas empleadas IX

1. CLASIFICACIÓN ECONÓMICA DEL PRESUPUESTO

Introducción 1-3

TABLAS ESTADÍSTICAS

1.1 Análisis Conjunto 1-11

1.2 Análisis por Ejércitos 1-17

1.3 Análisis por Servicios 1-35

2. CLASIFICACIÓN POR PROGRAMAS DEL PRESUPUESTO

Introducción 2-3

TABLAS ESTADÍSTICAS

2.1 Análisis por Ejércitos 2-15

2.2 Análisis por Subprogramas 2-17

2.3 Análisis por Capítulos 2-19

3. CLASIFICACIÓN ORGÁNICA DEL PRESUPUESTO

Introducción 3-3

TABLAS ESTADÍSTICAS

3.1 Distribución por Ejércitos 3-7

3.2 Distribución del presupuesto por Servicios 3-17

4. EVOLUCIÓN DEL PRESUPUESTO

Introducción 4-3

TABLAS ESTADÍSTICAS

4.1. Evolución del Presupuesto del Mº Defensa y otras Magnitudes Macroeconómicas 4-7

4.2. Evolución del Presupuesto según el Criterio Orgánico 4-16

4.3. Evolución del Presupuesto según el Criterio Económico 4-20

4.4. Evolución del Presupuesto según el Criterio por Programas 4-26

5. CONTRATACIONES

Introducción **5-3**

TABLAS ESTADÍSTICAS

5.1. Actividad contractual administrativa en el año 2011 ..... **5-7**

ÍNDICE TABLAS ESTADÍSTICAS **IT-3**

ÍNDICE DE GRÁFICOS **IG-3**

INTRODUCCIÓN

En la Estadística de Asuntos Económicos se recogen dos estadísticas incluidas en el Plan Estadístico de la Defensa (PLANESTADEF). Estas son, la Estadística de Presupuestos, y la Estadística de Contrataciones.

El Presupuesto constituye la fuente financiera que da soporte y posibilita la realización de la misión que la Constitución, en su artículo 8.1, encomienda a las Fuerzas Armadas, encuadradas dentro del Ministerio de Defensa.

Esta Estadística recopila los datos que permiten la descripción de los recursos económicos asignados inicialmente al Ministerio de Defensa (Subsector Estado) para el cumplimiento de las misiones que tiene asignadas.

La Ley General Presupuestaria determina que a los estados de gasto de los Presupuestos Generales del Estado se aplicarán las siguientes clasificaciones:

- orgánica
- económica
- por programas

- La **clasificación orgánica** se refiere al ámbito general de los Presupuestos y al sector Estado y está determinada en la Ley General Presupuestaria. Sin embargo, la clasificación orgánica que se expone en esta publicación se debe entender como una clasificación orgánica en el ámbito del Ministerio de Defensa, es decir, considerando el Órgano Central y los tres Ejércitos.

- Las tablas según la **clasificación económica** reflejan los créditos, clasificados por capítulos, artículos, conceptos y subconceptos, así como los recursos según el Centro Gestor del gasto o Servicio Presupuestario, tanto en el Órgano Central como en los distintos Cuarteles Generales.

- Las tablas según la **clasificación por programas** describen los recursos asignados a los grupos de programas correspondientes a la política 12: (Defensa) y a otras políticas, como es la política 31 (Sanidad), que no son estrictamente de Defensa, pero afecta al normal funcionamiento de las misiones encomendadas a las Fuerzas Armadas.

Se incluye también:

- La **evolución de los presupuestos** para constituir series temporales.

La suma de los porcentajes parciales puede discrepar ligeramente del total debido al redondeo.

Los presupuestos para el año 2011 fueron aprobados por Ley 39/2010, de 22 de diciembre, de Presupuestos Generales del Estado para el año 2011.

.

PRESUPUESTO DEL MINISTERIO DE DEFENSA

Los créditos que constituyen los Presupuestos Generales del Estado aparecen relacionados con un criterio orgánico, según la Ley General Presupuestaria, de forma que están agrupados todos los afectos a un mismo Servicio. Esta agrupación en Servicios constituye, desde el punto de vista de los Presupuestos, la clasificación orgánica de ***segundo grado***, siendo el Ministerio de Defensa quien determina los Servicios teniendo en cuenta la organización.

En la clasificación orgánica de segundo grado se incluye un *primer grupo* de cifras que es la clasificación orgánica de ***primer grado,*** en este caso la sección 14 (Defensa), y el *segundo grupo* de cifras de la clasificación orgánica de ***segundo grado*** que para el año 2011 es la siguiente:

Servicios	Subsector Estado
Servicio	**Órgano Central (sin EMAD)**
001	Ministerio y Subsecretaría
003	Secretaría de Estado de la Defensa
	Estado Mayor de la Defensa
002	Cuartel General del EMAD
	Ejército de Tierra
012	Ejército de Tierra
	Armada
017	Armada
	Ejército del Aire
022	Ejército del Aire

Organismo	Subsector Organismos Autónomos
	Organismos Autónomos
104	Cría Caballar de las Fuerzas Armadas
107	Instituto de Vivienda, Infraestructura y Equipamiento de la Defensa
111	Canal de Experiencias Hidrodinámicas de El Pardo
113	Instituto Social de las Fuerzas Armadas
204	Servicio Militar de Construcciones
205	Instituto Nacional de Técnica Aeroespacial Esteban Terradas

Organismo	Subsector Organismos Públicos
	Organismos Públicos
301	Centro Nacional de Inteligencia

C. de resp. de gasto.	**Ministerio y Subsecretaría**
011	Secretaría General de Política de Defensa
012	Organismos Periféricos y Residencias Militares
013	Dirección General de Reclutamiento y Enseñanza Militar
014	Subdirección General de Publicaciones
015	Servicios Centrales. Ministerio
016	Intervención General de la Defensa
017	Inspección General de Sanidad de la Defensa
018	Dirección General de Comunicación
019	Dirección General de Relaciones Institucionales

C. de resp. de gasto	**Cuartel General del EMAD**
021	Estado Mayor de la Defensa
022	Centro Superior de Estudios de la Defensa Nacional
023	Componente Nacional Cuartel General de la OTAN

C. de resp. de gasto	**Secretaria de Estado de la Defensa**
031	Secretaría de Estado de Defensa
032	Cuarto Militar S.M. y Guardia Real
033	Admón. Agregadurías y Org. Internacionales de Defensa
034	DGAM. Núcleo Central
035	Dirección General de Infraestructura
036	Unidad Militar de Emergencias

C. de resp. de gasto	**Ejército de Tierra**
121	Dirección de Asuntos Económicos
122	MADOC. Enseñanza
123	Mando de Apoyo Logístico del Ejército
124	Mando de Personal
125	Inspección General del Ejército

C. de resp. de gasto	**Armada**
170	Jefatura de Apoyo Logístico
171	Dirección de Construcciones
172	Dirección de Mantenimiento
173	Dirección de Infraestructura
174	Dirección de Abastecimiento y Transportes
175	Dirección de Asuntos Económicos
177	Jefatura de Personal
179	Dirección de Asistencia al Personal

C. de resp. de gasto	**Ejército del Aire**
220	Jefatura de Apoyo Operativo
222	Dirección de Asistencia al Personal
223	Dirección de Asuntos Económicos
224	Dirección de Enseñanza
225	Dirección de Infraestructura
226	Dirección de Sostenimiento
228	Jefatura de Servicios Técnicos y CIS
229	Dirección de Sistemas de Armas

ABREVIATURAS EMPLEADAS

Admin.	Administrativos
Asocia.	Asociados
Calefac.	Calefacción
CGEMAD	Cuartel General del EMAD
CESEDEN	Centro Superior de Estudios de la Defensa Nacional
Comer.	Comerciales
Compr.	Compresores
CONT.	Contrataciones
D. MUTILADOS	Obligaciones de Personal de la Dirección de Mutilados
CEEUR	Cuerpo del Ejército Europeo
CESID	Dirección General del CESID
DAE	Dirección de Asuntos Económicos (Armada y Ejército del Aire)
DGAM	Dirección General de Armamento y Material
DIAE	Dirección de Asuntos Económicos del Ejército de Tierra
DIGENECO	Dirección General de Asuntos Económicos
DIGENIN	Dirección General de Infraestructura
Dir.	Dirección
E.	Ejército
Econ.	Económicos
Electrón.	Electrónico
Equ.	Equipos
Explot.	Explotación
Extranj.	Extranjeros
FAS	Fuerzas Armadas
Font.	Fontanería
Herr.	Herramientas
I.M.	Inversiones Militares
Infr.	Infraestructura
Inmov.	Inmovilizado
INTA	Instituto Nacional de Técnica Aeroespacial
Instituc.	Institucionales
Instru.	Instrumentos
Inv.	Inversiones
IPE	Instituto Politécnico del Ejército
INVIFAS	Instituto para la Vivienda de las Fuerzas Armadas
ISFAS	Instituto Social de las Fuerzas Armadas
JAL	Jefatura del Apoyo Logístico de la Armada
Jardiner.	Jardinería
JEPER	Jefatura de Personal (Armada)
Logís.	Logístico
M.	Material
MALE	Mando del Apoyo Logístico del Ejército de Tierra
MALOG	Mando del Apoyo Logístico del Ejército del Aire
MAPER	Mando de Personal
Mat.	Material.
MEC	Ministerio de Educación y Ciencia

Milit.	Militares
Mill.	Millones
MINISDEF	Ministerio de Defensa
MINIS. Y S. GENERALES	Ministerio y Servicios Generales
Mnto.	Mantenimiento
Mot.	Motores
NAMSO	Nato Maintenance And Supplay Organizatión
O.	Órgano
ONU	Organización de Naciones Unidas
OO.AA.	Organismos Autónomos
O.P.	Orden de Proceder
OTAN	Organización del Tratado del Atlántico Norte
PEC	Plan Estratégico Conjunto
PGE	Presupuestos Generales del Estado
P.M.D.	Presupuestos del Ministerio de Defensa
POBD	Población de Derecho
PPIP	Plan Plurianual de Inversión Pública
Preci.	Precisión
Prést.	Préstamos
Presup.	Presupuesto
Ptas.	Pesetas
Púb.	Público
R. ACTIVA	Obligaciones de Personal de la Reserva Activa
Remuner.	Remuneraciones
Reparac.	Reparaciones
R. TRANSITORIA	Obligaciones de Personal de la Reserva Transitoria
Retr.	Retribuciones
Sanea.	Saneamientos
SAR	(Search and Rescue) Servicio Aéreo de Rescate
Secr.	Secretario
Sect.	Sector
SEDEF	Secretaría de Estado de la Defensa
S/L	Sin ánimo de lucro
Serv.	Servicios
Serv. Asist.	Servicios Asistenciales
Simul.	Simuladores
Soc.	Sociales
SUBSEDEF	Subsecretaría de Defensa
Transfer.	Transferencias
UEO	Unión Europea Occidental
UNED	Universidad Nacional de Educación a Distancia

Algunas abreviaturas pueden diferir ligeramente debido a los distintos tamaños de las tablas.

1. CLASIFICACIÓN ECONÓMICA DEL PRESUPUESTO

INTRODUCCIÓN

La Ley General Presupuestaria (Ley 47/2003, de 26 de noviembre), especifica que dentro de cada Dirección General o Servicio se consignarán las dotaciones con arreglo a una **clasificación Económica**, que dividirá los Presupuestos en **capítulos**, agrupados según el tipo de operación, y **artículos**. Los artículos se dividirán en **conceptos**, y éstos a su vez, podrán desglosarse en **subconceptos**.

CÓDIGO DE LA CLASIFICACIÓN ECONÓMICA DE LOS GASTOS PÚBLICOS COMPRENDIDOS EN LOS PRESUPUESTOS GENERALES DEL ESTADO Y DE SUS ORGANISMOS AUTÓNOMOS

El presente código establece los criterios a seguir para efectuar la imputación de las distintas clases de gastos a los correspondientes capítulos, artículos, conceptos y subconceptos, que conforman la estructura de la clasificación económica aplicable al Estado, organismos autónomos, agencias estatales y otros organismos públicos cuya estructura presupuestaria sea similar a la de los sujetos antes citados.

A) OPERACIONES CORRIENTES

El Presupuesto de Gastos clasifica en sus capítulos 1 a 4 los gastos por operaciones corrientes, separando los gastos de funcionamiento de los servicios (personal y los gastos en bienes corrientes y servicios), los gastos financieros y las transferencias corrientes, tal y como se señala en el artículo 40 de la Ley 47/2003, de 26 de noviembre, General Presupuestaria.

Los gastos aplicables a cada capítulo, artículo y concepto y subconcepto son los que se describen en el lugar adecuado, teniendo en cuenta que los servicios y organismos de los distintos Departamentos Ministeriales pueden a su vez, desglosar en niveles inferiores, según sea procedente para la mejor gestión de los programas a su cargo y para la adecuada administración y contabilización de los créditos, sin perjuicio de los casos en que tal desglose sea establecido en este Código. Esta desagregación no tendrá efectos a nivel presupuestario.

Capítulo 1 Gastos de personal: Se aplicarán en este capítulo los gastos siguientes:

- Todo tipo de retribuciones e indemnizaciones, incluidas las aportaciones a Planes de Pensiones, a satisfacer por el Estado, organismos autónomos, agencias estatales y otros organismos públicos a todo su personal por razón del trabajo realizado por éste y, en su caso, del lugar de residencia obligada del mismo.

- Cotizaciones obligatorias a satisfacer por los sujetos indicados.

- Prestaciones sociales, que comprenden pensiones a funcionarios y familias, de carácter civil y militar.

- No se incluyen en este capítulo las indemnizaciones por razón del servicio.

Los artículos incluidos en este capítulo son:

Artículo 10 Altos cargos
Artículo 11 Personal eventual
Artículo 12 Funcionarios
Artículo 13 Laborales
Artículo 14 Otro personal
Artículo 15 Incentivos al rendimiento
Artículo 16 Cuotas, Prestaciones y Gastos Sociales a cargo del empleador
Artículo 19 Obligaciones de ejercicios anteriores pendientes de imputar

Capítulo 2 Gastos corrientes en bienes y servicios: este Capítulo comprende los recursos destinados a atender los gastos en bienes y servicios necesarios para el ejercicio de las actividades del Estado, sus organismos autónomos, agencias estatales y otros organismos públicos que no originen un aumento de capital del patrimonio público.

Son imputables a este Capítulo los gastos originados por la adquisición de bienes que reúnan alguna de las siguientes características:

- Ser bienes fungibles.
- Tener una duración previsiblemente inferior al ejercicio presupuestario.
- No ser susceptibles de inclusión en inventario.
- Ser, previsiblemente, gastos reiterativos.

No podrán imputarse a los créditos de este capítulo los gastos destinados a satisfacer cualquier tipo de retribución, por los servicios prestados o trabajos realizados por el personal dependiente de los departamentos, organismos autónomos, agencias estatales y otros organismos públicos respectivos, cualquiera que sea la forma de esa dependencia.

Además se aplicarán a este capítulo los gastos en bienes de carácter inmaterial que pueda tener carácter reiterativo, no sean susceptibles de amortización y no estén directamente relacionados con la realización de las inversiones.

Incluye este capítulo los siguientes artículos:

Artículo 20 Arrendamientos y cánones
Artículo 21 Reparaciones, mantenimiento y conservación
Artículo 22 Material, suministros y otros
Artículo 23 Indemnizaciones por razón del Servicio
Artículo 24 Gastos de publicaciones
Artículo 25 Conciertos de asistencia sanitaria
Artículo 26 Servicios sociales con medios ajenos
Artículo 27 Compras, suministros y otros gastos relacionados con la actividad
Artículo 29 Obligaciones de ejercicios anteriores pendientes de imputar

Capítulo 3 Gastos financieros: Carga financiera por intereses de todo tipo de deudas emitidas, contraídas o asumidas por el Estado, organismos autónomos, agencias estatales y otros organismos

públicos, tanto en moneda nacional como en moneda extranjera, cualquiera que sea la forma en que se encuentren representadas.

Gastos de emisión, modificación y cancelación de las deudas anteriormente indicadas.
Carga financiera por intereses de todo tipo de depósitos y fianzas recibidas.
Otros rendimientos implícitos y diferencias de cambio.
Rendimientos implícitos, entendiéndose por tales el gasto que surge de la diferencia entre el precio de emisión y el de reembolso de deuda, ya sea por emitirse bonos bajo la par y amortizarse por su nominal, o por amortizarse créditos con penalizaciones que se computan dentro de esta partida.
Intereses de demora y otros gastos financieros.

Incluye este capítulo los siguientes artículos:

Artículo 30 De deuda pública en moneda nacional
Artículo 31 De préstamos en moneda nacional
Artículo 32 De deuda pública en moneda extranjera
Artículo 33 De préstamos en moneda extranjera
Artículo 34 De depósitos y fianzas
Artículo 35 Intereses de demora y otros gastos financieros.
Artículo 39 Obligaciones de ejercicios anteriores pendientes de imputar

Capítulo 4 Transferencias corrientes: Comprende los pagos, condicionados o no, efectuados por el Estado, sus organismos autónomos, agencias estatales y otros organismos públicos, sin contrapartida directa por parte de los agentes receptores, los cuales destinan estos fondos a financiar gastos de naturaleza corriente.

Se incluyen también en este capítulo las "subvenciones en especie" de carácter corriente, referidas a bienes o servicios que adquiera la Administración Pública, para su entrega a los beneficiarios en concepto de una subvención previamente concedida y, formarán parte de ellas las primas de distintos seguros ligados a la concesión de becas.

Todos los artículos de este capítulo se desagregarán a nivel de concepto y/o subconcepto para recoger el agente receptor y/o la finalidad de la transferencia.

Se atenderán con cargo a este capítulo aquellas indemnizaciones a satisfacer por la Administración consecuencia del funcionamiento de los servicios públicos siempre que por su naturaleza no deban imputarse a otros capítulos.

Los artículos que se incluyen en este capítulo son:

Artículo 40 A la Administración del Estado
Artículo 41 A Organismos Autónomos
Artículo 42 A la Seguridad Social
Artículo 43 A Agencias Estatales y otros Organismos Públicos
Artículo 44 A Sociedades, entidades públicas empresariales, fundaciones y resto de entes del sector públicos
Artículo 45 A Comunidades Autónomas
Artículo 46 A Entidades Locales
Artículo 47 A Empresas Privadas
Artículo 48 A Familias e Instituciones sin fines de lucro
Artículo 49 Al Exterior

B) FONDO DE CONTINGENCIA DE EJECUCIÓN PRESUPUESTARIA

Capítulo 5 Fondo de Contingencia de ejecución presupuestaria: Comprende este capítulo la dotación del Fondo de Contingencia de ejecución presupuestaria a que se refiere el artículo 15 del Texto Refundido de la Ley 18/2001, General de Estabilidad Presupuestaria aprobado por Real Decreto Legislativo 2/2007, de 28 de diciembre y el artículo 50 de la Ley 47/2003, de 26 de noviembre, General Presupuestaria, sin que con cargo al mismo se puedan imputar gastos.

Se incluye en este capítulo los siguientes artículos:

Artículo 50 Dotación al Fondo de Contingencia
Artículo 51 Otros imprevistos

C) OPERACIONES DE CAPITAL

Comprenden los capítulos 6º y 7º en los que se describen las variaciones en la estructura del patrimonio del Estado, organismos autónomos, agencias estatales y otros organismos públicos.

La diferencia entre el capítulo 6º de gastos y el mismo capítulo de ingresos, permite conocer la Formación Bruta de Capital del Estado, organismos autónomos, agencias estatales y otros organismos públicos; y la diferencia entre los Capítulos 7 de ingresos y gastos establece el saldo neto de transferencias de capital.

Capítulo 6 Inversiones reales: Este capítulo comprende los gastos a realizar directamente por el Estado, organismos autónomos, agencias estatales y otros organismos públicos destinados a la creación o adquisición de bienes de capital, así como los destinados a la adquisición de bienes de naturaleza inventariable necesarios para el funcionamiento operativo de los servicios y aquellos otros de naturaleza inmaterial que tengan carácter amortizable.

Un gasto se considerará amortizable cuando contribuya al mantenimiento de la actividad del sujeto que lo realiza en ejercicios futuros.

En general serán imputables a este capítulo los gastos que tengan cabida en los proyectos que, a tal efecto, se definan en los anexos de inversiones reales que se unen a los Presupuestos Generales del Estado, así como los intereses de demora que ocasione la realización de la inversiones.

Incluye este capítulo los siguientes artículos:

Artículo 60 Inversión nueva en infraestructura y bienes destinados al uso general.
Artículo 61 Inversión de reposición en infraestructura y bienes destinados al uso general.
Artículo 62 Inversión nueva asociada al funcionamiento operativo de los servicios.
Artículo 63 Inversión de reposición asociada al funcionamiento operativo de los servicios.
Artículo 64 Gastos de inversiones de carácter inmaterial.
Artículo 65 Inversiones militares en infraestructura y otros bienes.
Artículo 66 Inversiones militares asociadas al funcionamiento de los servicios.

Artículo 67 Gastos militares en inversiones de carácter inmaterial.

Capítulo 7 Transferencias de capital: Comprende los pagos condicionados o no, efectuados por el Estado, organismos autónomos, agencias estatales y otros organismos públicos sin contrapartida directa por parte de los agentes receptores, los cuales destinan estos fondos a financiar operaciones de capital.

Se incluyen también en este capítulo las "subvenciones en especie" de capital, referidas a bienes que adquiera la Administración Pública para su entrega a los beneficiarios en concepto de una subvención previamente concedida formarán parte de ellas las primas de distintos seguros ligados a la concesión de becas.

Las transferencias y subvenciones, tanto dinerarias como en especie, se imputarán en función del beneficiario de las mismas

Todos los artículos de este capítulo de desagregarán a nivel de concepto y/o subconcepto para recoger el agente receptor o/y la finalidad de la transferencia.

Este capítulo incluye los siguientes artículos:

Articulo 70 A la Administración del Estado
Artículo 71 A Organismos Autónomos
Artículo 72 A la Seguridad Social
Artículo 73 A Agencias Estatales y otros Organismos Públicos
Artículo 74 A Sociedades, entidades públicas empresariales, fundaciones y resto de entes del sector público
Artículo 75 A Comunidades Autónomas
Artículo 76 A Entidades Locales
Artículo 77 A Empresas Privadas
Artículo 78 A Familias e Instituciones sin fines de lucro
Artículo 79 Al exterior

D) OPERACIONES FINANCIERAS

Comprenden los capítulos 8º y 9º en los que describen las operaciones financieras del Estado, sus organismos autónomos u otros organismos públicos.

Los capítulos 8º y 9º reflejan las transacciones de débitos y créditos, poniendo de manifiesto las variaciones netas de activos financieros diferencia entre los capítulos 8º de gastos e ingresos y las variaciones netas de pasivos financieros diferencias entre los capítulos 9º de ingresos y de gastos.

Capítulo 8 Activos financieros: Comprende los créditos destinados a la adquisición de activos financieros, que pueden estar representados en títulos, valores, anotaciones en cuenta, etc. así como los destinados a la constitución de depósitos y fianzas.

Los artículos incluidos en este capítulo son:

Artículo 80 Adquisición de deuda del sector público
Artículo 81 Adquisición de obligaciones y bonos fuera del sector público

Artículo 82 Concesión de préstamos al sector público
Artículo 83 Concesión de préstamos fuera del sector público
Artículo 84 Constitución de depósitos y fianzas
Artículo 85 Adquisición de acciones y participaciones del sector público
Artículo 86 Adquisición de acciones y participaciones fuera del sector público
Artículo 87 Aportaciones patrimoniales

Capítulo 9 Pasivos Financieros: Comprende la amortización de deudas emitidas, contraídas o asumidas por el Estado, organismos autónomos, agencias estatales u otros organismos públicos tanto en moneda nacional o en moneda extranjera, a corto y largo plazo, por su valor efectivo, aplicando los rendimientos implícitos al capitulo 3º.

Devolución de depósitos y fianzas constituidos por terceros.

Los artículos incluidos en este capítulo son:

Artículo 90 Amortización de deuda Pública en moneda nacional
Artículo 91 Amortización de préstamos en moneda nacional
Artículo 92 Amortización de deuda Pública en moneda extranjera
Artículo 93 Amortización de préstamos en moneda extranjera
Artículo 94 Devolución de depósitos y fianzas
Artículo 95 Beneficio por acuñación de moneda

TABLAS ESTADÍSTICAS

1. Clasificación económica del presupuesto.
1.1. Análisis conjunto.
1.1.1. Distribución por capítulos.
1.1.1.1. Cifras absolutas y porcentajes (en miles de euros).

CAPÍTULOS	TOTAL	PORCENTAJE
TOTAL	**7.156.379,77**	**100,00**
Gastos de Personal	**4.767.753,07**	66,62
Gastos corrientes en bienes y servicios	**1.008.905,90**	14,10
Transferencias corrientes	**315.010,23**	4,40
Inversiones reales	**1.005.044,84**	14,04
Transferencias de Capital	**56.832,15**	0,79
Activos financieros	**2.833,58**	0,04

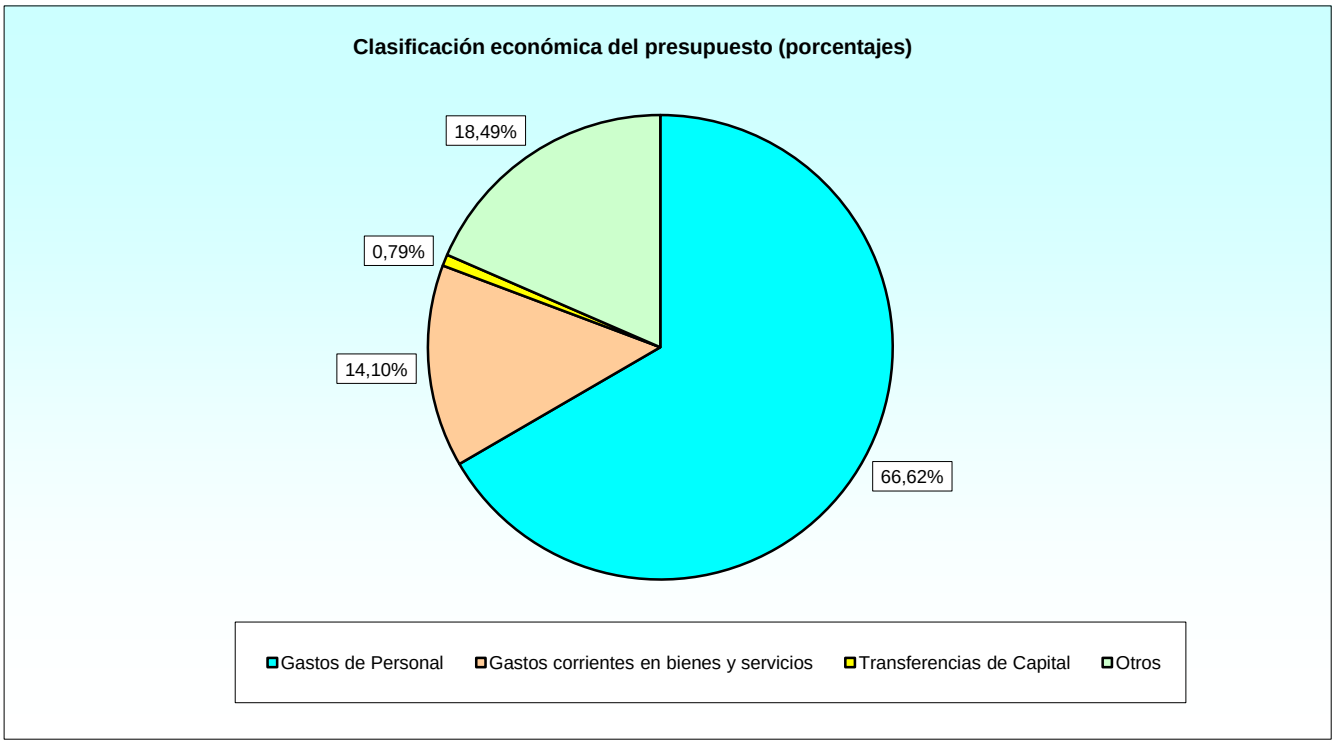

1.1.2. Distribución por artículos.
1.1.2.1. Gastos de personal (en miles de euros).

ARTÍCULOS	TOTAL	PORCENTAJE
TOTAL	**4.767.753,07**	**100,00**
Altos Cargos	**1.078,83**	0,02
Personal eventual	**597,93**	0,01
Funcionarios	**3.967.497,44**	83,22
Laborales	**379.810,97**	7,97
Incentivos al rendimiento	**156.720,41**	3,29
Cuotas, prestaciones y gastos sociales a cargo del empleador	**262.047,49**	5,50

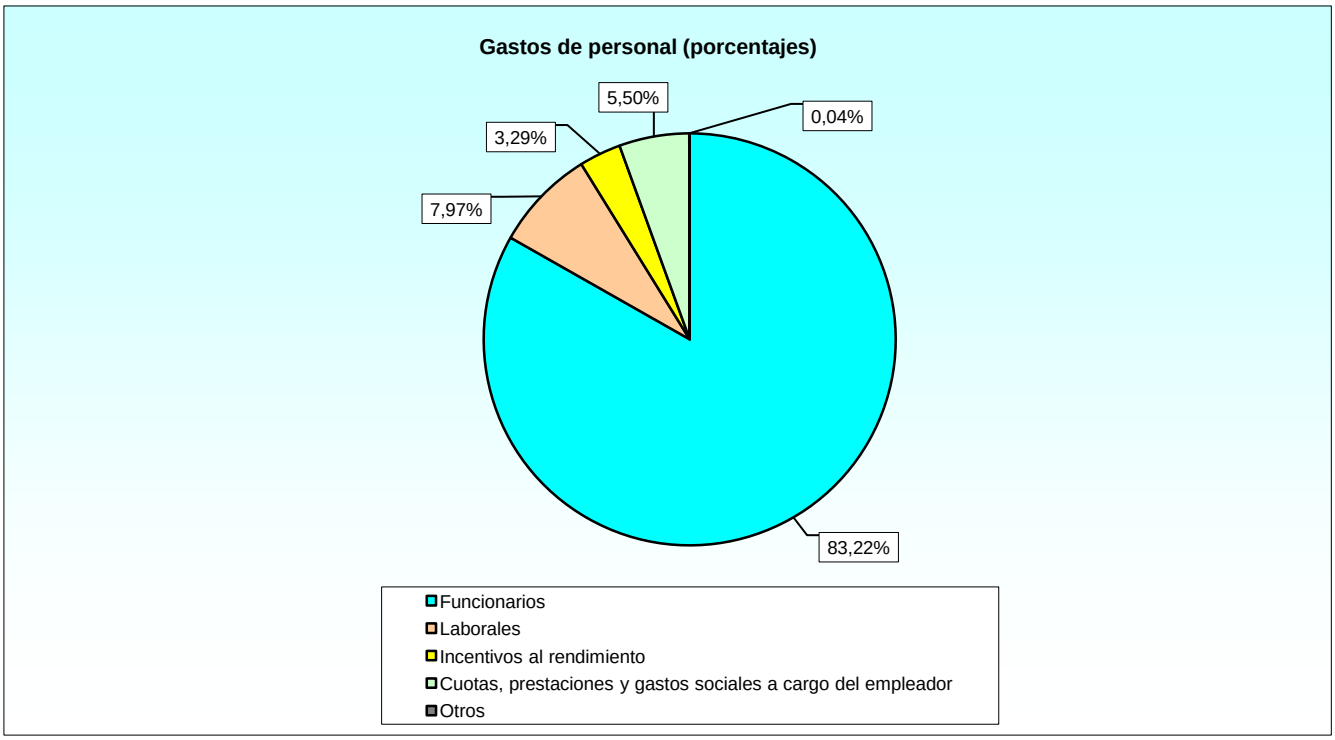

1.1.2. Distribución por artículos.
1.1.2.2. Gastos corrientes en bienes y servicios (en miles de euros).

ARTÍCULOS	TOTAL	PORCENTAJE
TOTAL	**1.008.905,90**	**100,00**
Arrendamientos y cánones	**34.224,28**	3,39
Reparaciones, mantenimiento y conservación	**129.668,32**	12,85
Material, suministros y otros	**691.750,61**	68,56
Indemnizaciones por razón del servicio	**151.272,52**	14,99
Gastos de publicaciones	**1.045,26**	0,10
Conciertos de asistencia sanitaria	**944,91**	0,09

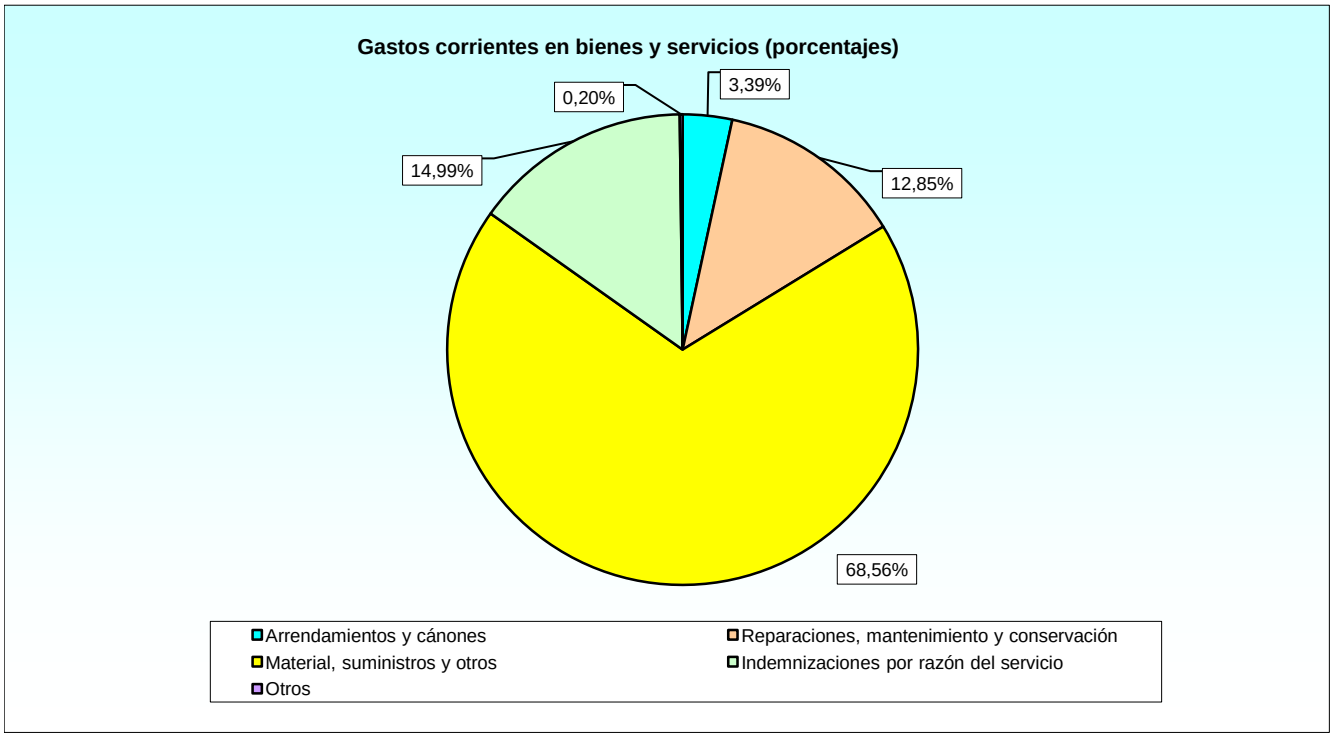

1.1.2. Distribución por artículos.
1.1.2.3. Gasto en transferencias corrientes (en miles de euros).

ARTÍCULOS	TOTAL	PORCENTAJE
TOTAL	**315.010,23**	**100,00**
A Organismos Autónomos	**44.971,04**	14,28
A Agencias Estatales y otros Organismos Públicos	**209.822,63**	66,61
A Sociedades, Entidades Públicas Empresariales, Fundaciones y resto de entes del Sector Público	**6.797,85**	2,16
A Familias e Instituciones sin fines de lucro	**4.982,57**	1,58
Al exterior	**48.436,14**	15,38

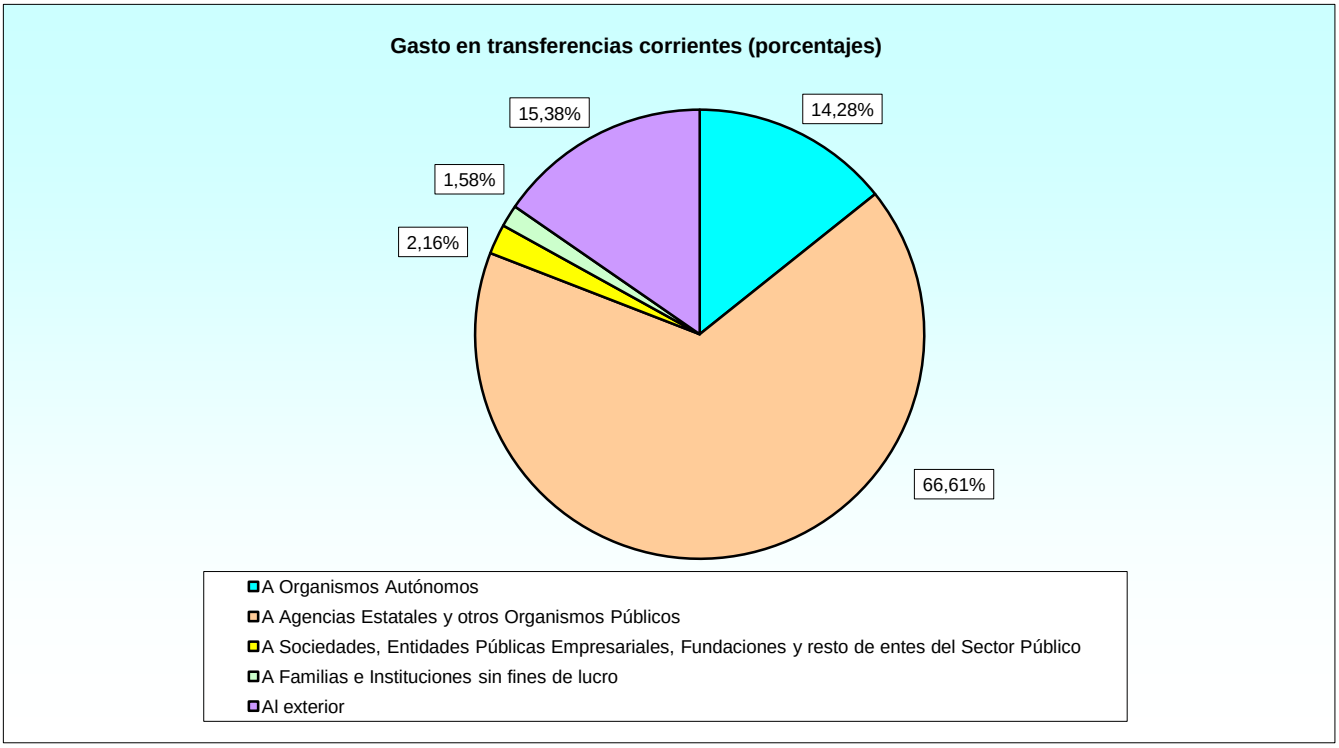

1.1.2. Distribución por artículos.
1.1.2.4. Gasto en inversiones reales (en miles de euros).

ARTÍCULOS	TOTAL	PORCENTAJE
TOTAL.....	**1.005.044,84**	**100,00**
Inversiones militares en infraestructura y otros bienes.....	**504.892,16**	50,24
Inversiones militares asociadas al funcionamiento de los servicios.....	**443.971,16**	44,17
Gastos militares de inversiones de carácter inmaterial.....	**56.181,52**	5,59

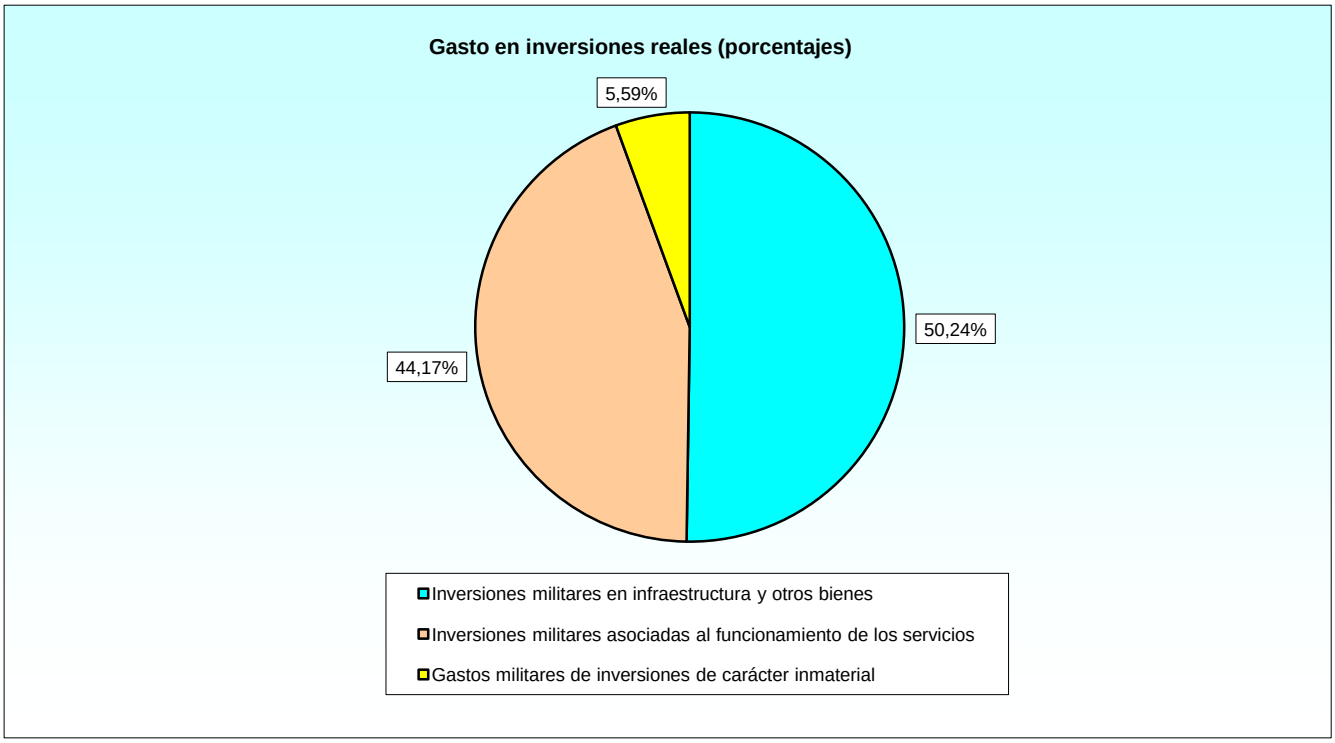

1.1.2. Distribución por artículos.
1.1.2.5. Gasto en transferencias de capital (en miles de euros).

ARTÍCULOS	TOTAL	PORCENTAJE
TOTAL	**56.832,15**	**100,00**
A Organismos Autónomos	**37.672,47**	66,29
A Agencias Estatales y otros Organismos Públicos	**17.733,64**	31,20
A Sociedades, Entidades Públicas Empresariales, Fundaciones y resto de entes del Sector Público	**1.426,04**	2,51

1.1.2. Distribución por artículos.
1.1.2.6. Gasto en activos financieros (en miles de euros).

ARTÍCULOS	TOTAL	PORCENTAJE
TOTAL	**2.833,58**	**100,00**
Concesión de préstamos fuera del sector público	**2.833,58**	100,00

1.2. Análisis por Ejércitos.
1.2.1. Gastos de personal.
1.2.1.1. Retribuciones de Altos Cargos, por conceptos y subconceptos (en miles de euros).

CONCEPTOS Y SUBCONCEPTOS	TOTAL	ÓRGANO CENTRAL	EJÉRCITO DE TIERRA	ARMADA	EJÉRCITO DEL AIRE
TOTAL	**1.078,83**	**887,54**	**63,77**	**63,77**	**63,75**
Retrib. básicas y otras retrib. de altos cargos	**1.078,83**	**887,54**	**63,77**	**63,77**	**63,75**
Retribuciones básicas	**360,48**	308,55	17,31	17,31	17,31
Retribuciones complementarias	**717,24**	578,04	46,40	46,40	46,40
Contribuciones a planes de pensiones	**1,11**	0,95	0,06	0,06	0,04

1.2.1. Gastos de personal.
1.2.1.2. Retribuciones de Altos Cargos, por conceptos y subconceptos (porcentajes).

CONCEPTOS Y SUBCONCEPTOS	TOTAL	ÓRGANO CENTRAL	EJÉRCITO DE TIERRA	ARMADA	EJÉRCITO DEL AIRE
TOTAL	**100,00**	**82,27**	**5,91**	**5,91**	**5,91**
Retrib. básicas y otras retrib. de altos cargos	**100,00**	**82,27**	**5,91**	**5,91**	**5,91**
Retribuciones básicas	**33,41**	28,60	1,60	1,60	1,60
Retribuciones complementarias	**66,48**	53,58	4,30	4,30	4,30
Contribuciones a planes de pensiones	**0,10**	0,09	0,01	0,01	-

1.2.1. Gastos de personal.
1.2.1.3. Retribuciones del personal eventual, por conceptos y subconceptos (en miles de euros).

CONCEPTOS Y SUBCONCEPTOS	TOTAL	ÓRGANO CENTRAL	EJÉRCITO DE TIERRA	ARMADA	EJÉRCITO DEL AIRE
TOTAL	**597,93**	**597,93**	**0,00**	**0,00**	**0,00**
Retrib. básicas y otras retrib. de personal eventual	**597,93**	**597,93**	**0,00**	**0,00**	**0,00**
Retribuciones básicas	**209,01**	209,01	-	-	-
Retribuciones complementarias	**388,22**	388,22	-	-	-
Contribuciones a planes de pensiones	**0,70**	0,70	-	-	-

1.2.1. Gastos de personal.
1.2.1.4. Retribuciones del personal eventual, por conceptos y subconceptos (porcentajes).

CONCEPTOS Y SUBCONCEPTOS	TOTAL	ÓRGANO CENTRAL	EJÉRCITO DE TIERRA	ARMADA	EJÉRCITO DEL AIRE
TOTAL	**100,00**	**100,00**	**0,00**	**0,00**	**0,00**
Retrib. básicas y otras retrib. de personal eventual	**100,00**	**100,00**	**0,00**	**0,00**	**0,00**
Retribuciones básicas	**34,96**	34,96	-	-	-
Retribuciones complementarias	**64,93**	64,93	-	-	-
Contribuciones a planes de pensiones	**0,12**	0,12	-	-	-

1.2.1. Gastos de personal.
1.2.1.5. Retribuciones de Funcionarios, por conceptos y subconceptos (en miles de euros)

CONCEPTOS Y SUBCONCEPTOS	TOTAL	ÓRGANO CENTRAL	EJÉRCITO DE TIERRA	ARMADA	EJÉRCITO DEL AIRE
TOTAL	**3.967.497,44**	**1.007.687,25**	**1.838.575,10**	**574.359,24**	**546.875,85**
Retribuciones básicas	**2.031.554,34**	**516.595,38**	**942.400,40**	**287.829,47**	**284.729,09**
Sueldos del grupo A1 y grupo A	**410.389,82**	227.382,71	108.537,81	39.776,69	34.692,61
Sueldos del grupo A2 y grupo B	**385.196,70**	63.119,41	181.170,40	60.993,45	79.913,44
Sueldos del grupo C1 y grupo C	**21.423,63**	7.923,08	5.122,07	4.842,22	3.536,26
Sueldos del grupo C2 y grupo D	**23.062,41**	10.243,64	5.222,47	4.927,53	2.668,77
Sueldos personal de agrupaciones profesionales y grupo E	**585,76**	566,02	-	19,74	-
Trienios	**226.697,60**	86.868,40	82.856,88	27.981,12	28.991,20
Pagas extraordinarias	**192.195,57**	71.502,67	67.883,79	25.424,88	27.384,23
Otras retribuciones básicas	**22,30**	22,30	-	-	-
Sueldos de tropa y marinería profesional permanente	**101.669,59**	13.979,87	52.282,06	19.034,43	16.373,23
Sueldos de tropa y marinería profesional no permanente	**512.850,55**	25.059,18	339.049,88	79.523,81	69.217,68
Pagas extraordinarias Tropa y Marinería Profesional	**157.460,41**	9.928,10	100.275,04	25.305,60	21.951,67
Retribuciones complementarias	**1.775.123,52**	**413.473,65**	**851.197,72**	**260.315,60**	**250.136,55**
Complemento de destino	**469.103,95**	179.689,04	164.062,20	61.093,41	64.259,30
Complemento específico	**587.923,01**	179.380,24	228.871,05	86.080,50	93.591,22
Indemnización por residencia	**63.665,09**	2.327,14	55.148,86	2.145,40	4.043,69
Otros complementos	**3.424,72**	994,67	1.324,26	572,80	532,99
Complemento atención continuada p. estatutario	**2.538,33**	2.538,33	-	-	-
Carrera profesional personal estatutario	**5.340,46**	5.340,46	-	-	-
=J27	**302.978,41**	18.569,26	192.486,64	49.188,16	42.734,35
Complemento específico de tropa y marinería profesionales	**299.120,69**	22.230,97	185.006,83	51.106,34	40.776,55
Complemento por incorporación y años de servicio	**35.304,61**	861,26	21.687,86	9.268,86	3.486,63
Indemnización reservistas voluntarios	**5.724,25**	1.542,28	2.610,02	860,13	711,82
Retribuciones en especie	**64.093,60**	**5.565,61**	**39.073,56**	**9.215,87**	**10.238,56**
Vestuario	**37.174,10**	4.647,43	20.931,23	5.847,73	5.747,71
Bonificaciones	**26.919,50**	918,18	18.142,33	3.368,14	4.490,85
Indemnizaciones por destino en el extranjero	**79.833,13**	**64.596,40**	**27,85**	**15.208,88**	**0,00**
Indemnización por destino en el extranjero	**63.700,00**	63.700,00	-	-	-
Indemnización por educación	**880,00**	880,00	-	-	-
Indemnización por navegaciones en el extranjero	**15.253,13**	16,40	27,85	15.208,88	-
Contribuciones a planes de pensiones	**12.892,85**	**3.456,21**	**5.875,57**	**1.789,42**	**1.771,65**
Contribuciones a planes de pensiones	**12.892,85**	3.456,21	5.875,57	1.789,42	1.771,65
Gastos orig. por partic. de FAS en Oper. Manto. de Paz	**4.000,00**	**4.000,00**	**0,00**	**0,00**	**0,00**
Gastos orig. por partic. de FAS en Oper. Manto. de Paz	**4.000,00**	4.000,00	-	-	-

1.2.1. Gastos de personal.
1.2.1.6. Retribuciones de Funcionarios, por conceptos y subconceptos (porcentajes).

CONCEPTOS Y SUBCONCEPTOS	TOTAL	ÓRGANO CENTRAL	EJÉRCITO DE TIERRA	ARMADA	EJÉRCITO DEL AIRE
TOTAL	**100,00**	**25,40**	**46,34**	**14,48**	**13,78**
Retribuciones básicas	**51,20**	**13,02**	**23,75**	**7,25**	**7,18**
Sueldos del grupo A1 y grupo A	**10,34**	5,73	2,74	1,00	0,87
Sueldos del grupo A2 y grupo B	**9,71**	1,59	4,57	1,54	2,01
Sueldos del grupo C1 y grupo C	**0,54**	0,20	0,13	0,12	0,09
Sueldos del grupo C2 y grupo D	**0,58**	0,26	0,13	0,12	0,07
Sueldos personal de agrupaciones profesionales y grupo E	**0,01**	0,01	-	-	-
Trienios	**5,71**	2,19	2,09	0,71	0,73
Pagas extraordinarias	**4,84**	1,80	1,71	0,64	0,69
Otras retribuciones básicas	**0,00**	0,00	-	-	-
Sueldos de tropa y marinería profesional permanente	**2,56**	0,35	1,32	0,48	0,41
Sueldos de tropa y marinería profesional no permanente	**12,93**	0,63	8,55	2,00	1,74
Pagas extraordinarias Tropa y Marinería Profesional	**3,97**	0,25	2,53	0,64	0,55
Retribuciones complementarias	**44,74**	**10,42**	**21,45**	**6,56**	**6,30**
Complemento de destino	**11,82**	4,53	4,14	1,54	1,62
Complemento específico	**14,82**	4,52	5,77	2,17	2,36
Indemnización por residencia	**1,60**	0,06	1,39	0,05	0,10
Otros complementos	**0,09**	0,03	0,03	0,01	0,01
Complemento atención continuada p. estatutario	**0,06**	0,06	-	-	-
Carrera profesional personal estatutario	**0,13**	0,13	-	-	-
Complemento de destino de tropa y marinería profesionales	**7,64**	0,47	4,85	1,24	1,08
Complemento específico de tropa y marinería profesionales	**7,54**	0,56	4,66	1,29	1,03
Complemento por incorporación y años de servicio	**0,89**	0,02	0,55	0,23	0,09
Indemnización reservistas voluntarios	**0,14**	0,04	0,07	0,02	0,02
Retribuciones en especie	**1,62**	**0,14**	**0,98**	**0,23**	**0,26**
Vestuario	**0,94**	0,12	0,53	0,15	0,14
Bonificaciones	**0,68**	0,02	0,46	0,08	0,11
Indemnizaciones por destino en el extranjero	**2,01**	**1,63**	**0,00**	**0,38**	**0,00**
Indemnización por destino en el extranjero	**1,61**	1,61	-	-	-
Indemnización por educación	**0,02**	0,02	-	-	-
Indemnización por navegaciones en el extranjero	**0,38**	-	-	0,38	-
Contribuciones a planes de pensiones	**0,32**	**0,09**	**0,15**	**0,05**	**0,04**
Contribuciones a planes de pensiones	**0,32**	0,09	0,15	0,05	0,04
Gastos orig. por partic. de FAS en Oper. Manto. de Paz	**0,10**	**0,10**	**0,00**	**0,00**	**0,00**
Gastos orig. por partic. de FAS en Oper. Manto. de Paz	**0,10**	0,10	-	-	-

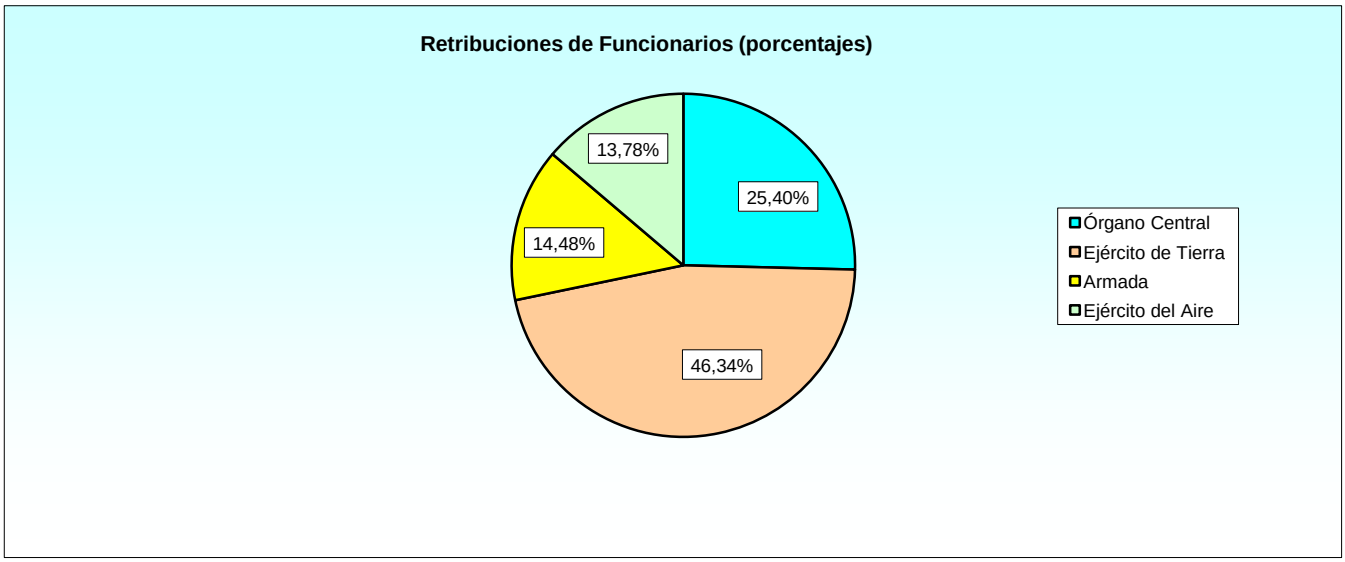

1.2.1. Gastos de personal.
1.2.1.7. Retribuciones de personal laboral, por conceptos y subconceptos (en miles de euros).

CONCEPTOS Y SUBCONCEPTOS	TOTAL	ÓRGANO CENTRAL	EJÉRCITO DE TIERRA	ARMADA	EJÉRCITO DEL AIRE
TOTAL	**379.810,97**	**85.548,98**	**140.067,89**	**55.608,45**	**98.585,65**
Laboral fijo	**374.031,63**	**84.669,86**	**136.151,46**	**55.233,00**	**97.977,31**
Retribuciones básicas	**350.754,74**	77.544,29	128.355,28	52.685,96	92.169,21
Otras remuneraciones	**23.276,89**	7.125,57	7.796,18	2.547,04	5.808,10
Laboral eventual	**3.386,67**	**313,95**	**3.045,99**	**26,73**	**0,00**
Contribuciones a planes de pensiones	**2.392,67**	**565,17**	**870,44**	**348,72**	**608,34**

1.2.1. Gastos de personal.
1.2.1.8. Retribuciones de personal laboral, por conceptos y subconceptos (porcentajes).

CONCEPTOS Y SUBCONCEPTOS	TOTAL	ÓRGANO CENTRAL	EJÉRCITO DE TIERRA	ARMADA	EJÉRCITO DEL AIRE
TOTAL	**100,00**	**22,52**	**36,88**	**14,64**	**25,96**
Laboral fijo	**98,48**	**22,29**	**35,85**	**14,54**	**25,80**
Retribuciones básicas	**92,35**	20,42	33,79	13,87	24,27
Otras remuneraciones	**6,13**	1,88	2,05	0,67	1,53
Laboral eventual	**0,63**	**0,08**	**0,80**	**0,01**	**0,00**
Contribuciones a planes de pensiones	**0,00**	**0,15**	**0,23**	**0,09**	**0,16**

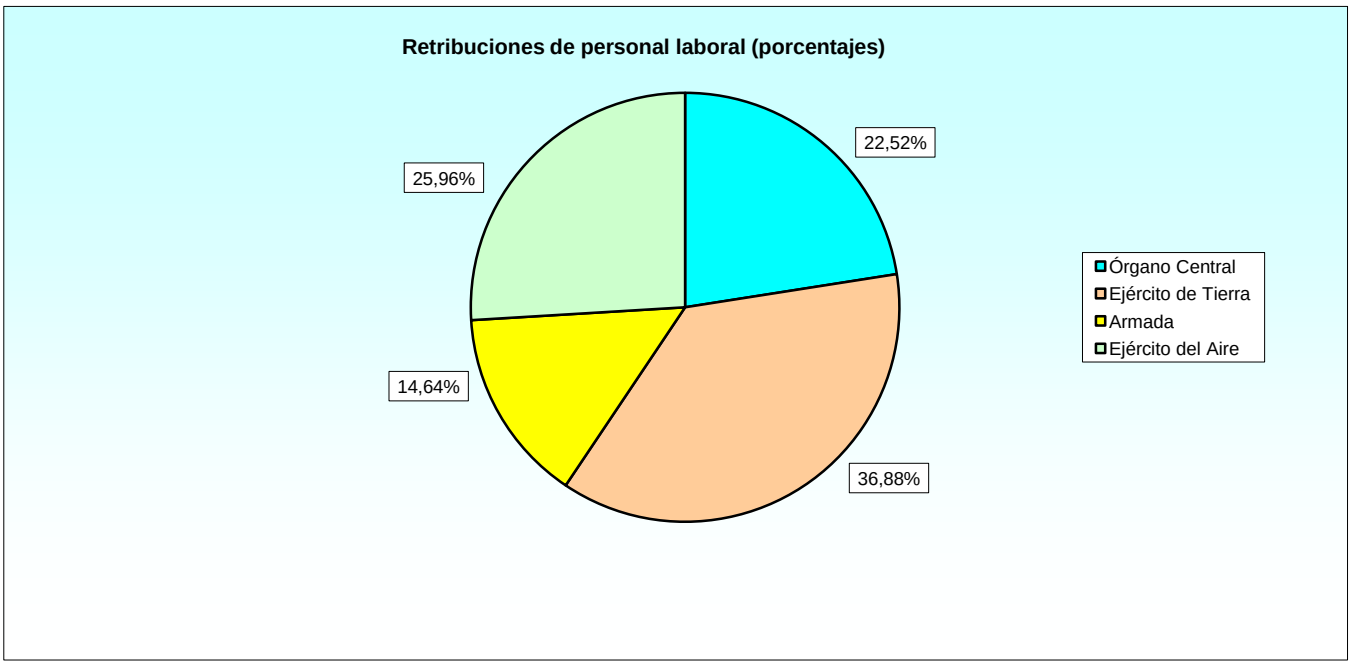

1.2.1. Gastos de personal.
1.2.1.9. Retribuciones en incentivos al rendimiento, por conceptos y subconceptos (en miles de euros).

CONCEPTOS Y SUBCONCEPTOS	TOTAL	ÓRGANO CENTRAL	EJÉRCITO DE TIERRA	ARMADA	EJÉRCITO DEL AIRE
TOTAL	**156.720,41**	**156.720,41**	**0,00**	**0,00**	**0,00**
Incentivos al rendimiento	**156.720,41**	**156.720,41**	**0,00**	**0,00**	**0,00**
Productividad	**5.591,87**	5.591,87	-	-	-
Gratificaciones	**2.679,90**	2.679,90	-	-	-
Productividad del personal estatutario	**1.397,70**	1.397,70	-	-	-
Complemento dedicación especial	**147.050,94**	147.050,94	-	-	-

1.2.1. Gastos de personal.
1.2.1.10. Retribuciones en incentivos al rendimiento, por conceptos y subconceptos (porcentajes).

CONCEPTOS Y SUBCONCEPTOS	TOTAL	ÓRGANO CENTRAL	EJÉRCITO DE TIERRA	ARMADA	EJÉRCITO DEL AIRE
TOTAL	**100,00**	**100,00**	**0,00**	**0,00**	**0,00**
Incentivos al rendimiento	**100,00**	**100,00**	**0,00**	**0,00**	**0,00**
Productividad	**3,57**	3,57	-	-	-
Gratificaciones	**1,71**	1,71	-	-	-
Productividad del personal estatutario	**0,89**	0,89	-	-	-
Complemento dedicación especial	**93,83**	93,83	-	-	-

1.2.1. Gastos de personal.
1.2.1.11. Cuotas, prestaciones y gastos sociales a cargo del empleador, por conceptos y subconceptos. (Miles euros).

CONCEPTOS Y SUBCONCEPTOS	TOTAL	ÓRGANO CENTRAL	EJÉRCITO DE TIERRA	ARMADA	EJÉRCITO DEL AIRE
TOTAL	**262.047,49**	**134.471,45**	**61.023,66**	**25.464,70**	**41.087,68**
Cuotas sociales	**223.950,24**	**117.783,22**	**50.292,46**	**20.207,64**	**35.666,92**
Seguridad Social	**223.950,24**	117.783,22	50.292,46	20.207,64	35.666,92
Prestaciones sociales	**1.306,24**	**1.108,23**	**109,06**	**38,70**	**50,25**
Pensiones a funcionarios de carácter militar	**1.306,24**	1.108,23	109,06	38,70	50,25
Gastos sociales del personal	**36.791,01**	**15.580,00**	**10.622,14**	**5.218,36**	**5.370,51**
Formación y perfeccionamiento del personal	**460,00**	460,00	-	-	-
Economatos y comedores	**3.688,76**	810,00	1.787,76	591,00	500,00
Transporte de personal	**900,00**	-	-	900,00	-
Acción social	**14.333,63**	6.625,00	4.712,24	1.908,21	1.088,18
Seguros	**11.212,29**	6.310,00	2.942,14	260,15	1.700,00
Otros	**6.196,33**	1.375,00	1.180,00	1.559,00	2.082,33

1.2.1. Gastos de personal.
1.2.1.12. Cuotas, prestaciones y gastos sociales a cargo del empleador, por conceptos y subconceptos. (Porcentajes).

CONCEPTOS Y SUBCONCEPTOS	TOTAL	ÓRGANO CENTRAL	EJÉRCITO DE TIERRA	ARMADA	EJÉRCITO DEL AIRE
TOTAL	**100,00**	**51,32**	**23,29**	**9,72**	**15,68**
Cuotas sociales	**85,46**	**44,95**	**19,19**	**7,71**	**13,61**
Seguridad Social	**85,46**	44,95	19,19	7,71	13,61
Prestaciones sociales	**0,50**	**0,42**	**0,04**	**0,01**	**0,02**
Pensiones a funcionarios de carácter militar	**0,50**	0,42	0,04	0,01	0,02
Gastos sociales del personal	**14,04**	**5,95**	**4,05**	**1,99**	**2,05**
Formación y perfeccionamiento del personal	**0,18**	0,18	-	-	-
Economatos y comedores	**1,41**	0,31	0,68	0,23	0,19
Transporte de personal	**0,34**	-	-	0,34	-
Acción social	**5,47**	2,53	1,80	0,73	0,42
Seguros	**4,28**	2,41	1,12	0,10	0,65
Otros	**2,36**	0,52	0,45	0,59	0,79

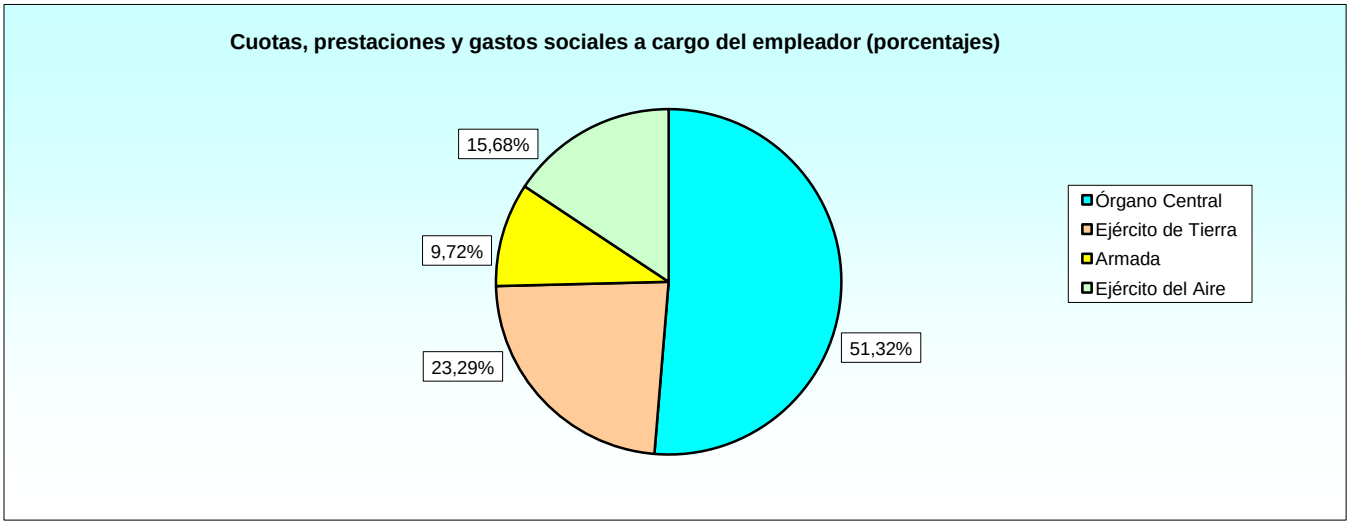

1.2.2. Gastos corrientes en bienes y servicios.
1.2.2.1. Gasto en arrendamientos y cánones, por conceptos (en miles de euros).

CONCEPTOS	TOTAL	ÓRGANO CENTRAL	EJÉRCITO DE TIERRA	ARMADA	EJÉRCITO DEL AIRE
TOTAL	**34.224,28**	**32.263,02**	**436,26**	**735,50**	**789,50**
Arrendamientos de terrenos y bienes naturales	**2.415,18**	2.415,18	-	-	-
Arrendamientos de edificios y otras construcciones	**3.608,30**	3.605,00	-	3,30	-
Arrendamientos de maquinaria, instalaciones y utillaje	**42,48**	42,48	-	-	-
Arrendamientos de medios de transporte	**1.095,93**	92,33	130,40	582,20	291,00
Arrendamientos de mobiliario y enseres	**931,58**	481,58	-	-	450,00
Arrendamientos de equipos para procesos de información	**584,63**	80,27	305,86	150,00	48,50
Cánones	**25.546,18**	25.546,18	-	-	-

1.2.2. Gastos corrientes en bienes y servicios.
1.2.2.2. Gasto en arrendamientos y cánones, por conceptos (porcentajes).

CONCEPTOS	TOTAL	ÓRGANO CENTRAL	EJÉRCITO DE TIERRA	ARMADA	EJÉRCITO DEL AIRE
TOTAL	**100,00**	**94,27**	**1,27**	**2,15**	**2,31**
Arrendamientos de terrenos y bienes naturales	**7,06**	7,06	-	-	-
Arrendamientos de edificios y otras construcciones	**10,54**	10,53	-	0,01	-
Arrendamientos de maquinaria, instalaciones y utillaje	**0,12**	0,12	-	-	-
Arrendamientos de medios de transporte	**3,20**	0,27	0,38	1,70	0,85
Arrendamientos de mobiliario y enseres	**2,72**	1,41	-	-	1,31
Arrendamientos de equipos para procesos de información	**1,71**	0,23	0,89	0,44	0,14
Cánones	**74,64**	74,64	-	-	-

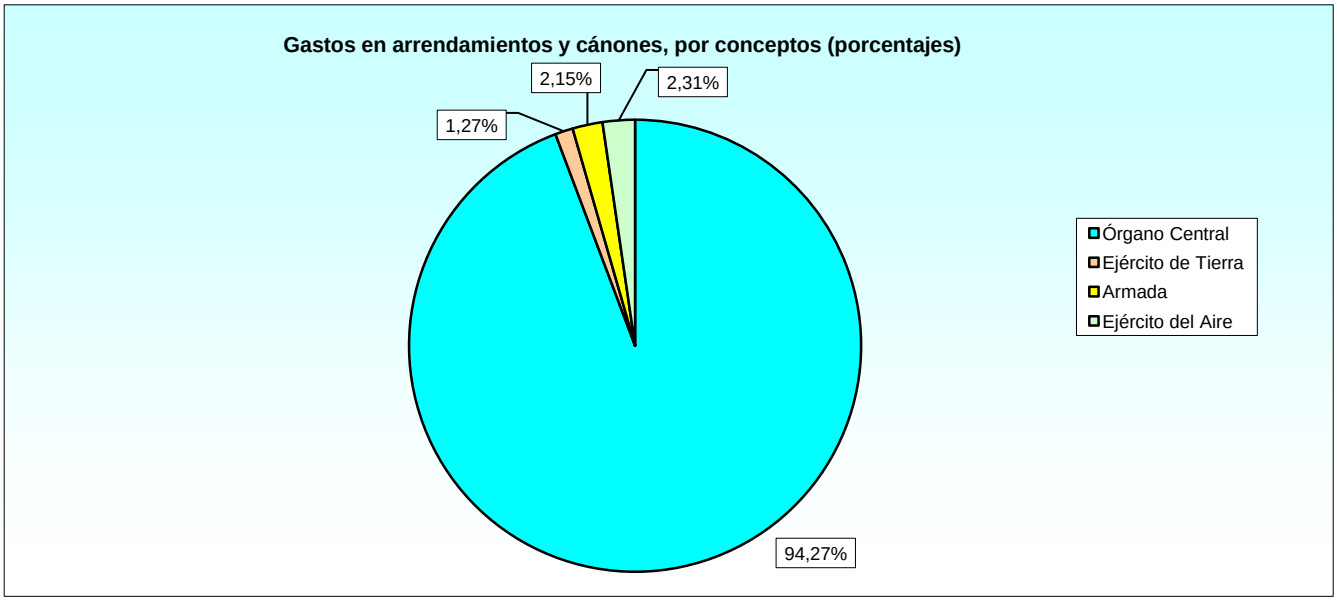

1.2.2. Gastos corrientes en bienes y servicios.
1.2.2.3. Gasto en reparaciones, mantenimiento y conservación, por conceptos (en miles de euros).

CONCEPTOS	TOTAL	ÓRGANO CENTRAL	EJÉRCITO DE TIERRA	ARMADA	EJÉRCITO DEL AIRE
TOTAL	**129.668,32**	**12.041,01**	**75.907,48**	**12.601,48**	**29.118,35**
Infraestructura y bienes naturales	**371,47**	-	371,47	-	-
Edificios y otras construcciones	**89.530,11**	5.046,61	49.827,71	7.550,76	27.105,03
Maquinaria, instalaciones y utillaje	**27.276,29**	2.412,01	22.721,83	1.638,50	503,95
Elementos de transporte	**676,03**	564,48	-	111,55	-
Mobiliario y enseres	**2.525,12**	847,26	571,16	381,87	724,83
Equipos para procesos de la información	**9.116,90**	2.998,25	2.415,31	2.918,80	784,54
Bienes situados en el exterior	**171,40**	171,40	-	-	-
Otro inmovilizado material	**1,00**	1,00	-	-	-

1.2.2. Gastos corrientes en bienes y servicios.
1.2.2.4. Gasto en reparaciones, mantenimiento y conservación, por conceptos (porcentajes).

CONCEPTOS	TOTAL	ÓRGANO CENTRAL	EJÉRCITO DE TIERRA	ARMADA	EJÉRCITO DEL AIRE
TOTAL	**100,00**	**9,29**	**58,54**	**9,72**	**22,46**
Infraestructura y bienes naturales	**0,29**	-	0,29	-	-
Edificios y otras construcciones	**69,05**	3,89	38,43	5,82	20,90
Maquinaria, instalaciones y utillaje	**21,04**	1,86	17,52	1,26	0,39
Elementos de transporte	**0,52**	0,44	-	0,09	-
Mobiliario y enseres	**1,95**	0,65	0,44	0,29	0,56
Equipos para procesos de la información	**7,03**	2,31	1,86	2,25	0,61
Bienes situados en el exterior	**0,13**	0,13	-	-	-
Otro inmovilizado material	**0,00**	-	-	-	-

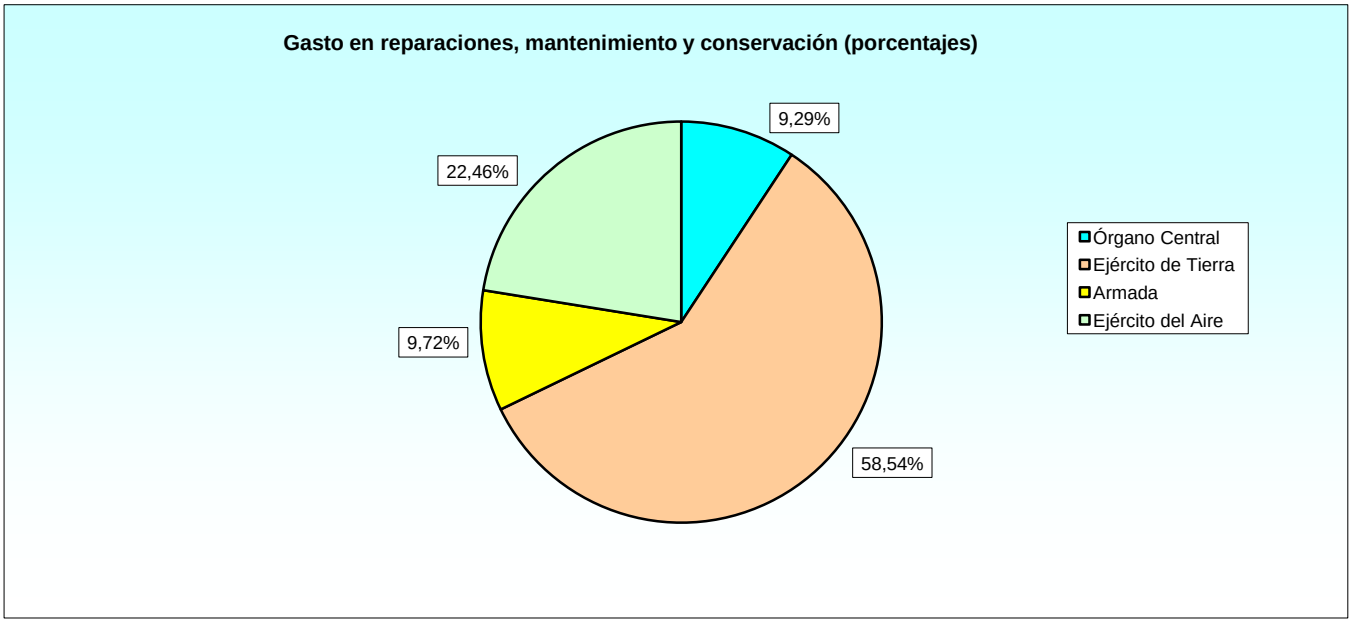

1.2.2. Gastos corrientes en bienes y servicios.
1.2.2.5. Gastos en material, suministros y otros, por conceptos y subconceptos (en miles de euros).

CONCEPTOS Y SUBCONCEPTOS	TOTAL	ÓRGANO CENTRAL	EJÉRCITO DE TIERRA	ARMADA	EJÉRCITO DEL AIRE
TOTAL	**691.750,61**	**183.665,33**	**283.039,08**	**101.186,63**	**123.859,57**
Material de oficina	**22.091,00**	**8.809,17**	**9.040,56**	**1.754,47**	**2.486,80**
Ordinario no inventariable	**9.517,59**	2.092,31	5.486,82	847,71	1.090,75
Prensa, revistas, libros y otras publicaciones	**2.418,41**	715,59	553,48	472,88	676,46
Material informático no inventariable	**10.010,50**	5.856,77	3.000,26	433,88	719,59
Material de oficina en el exterior	**144,50**	144,50	-	-	-
Suministros	**373.309,70**	**65.557,21**	**164.814,21**	**61.488,99**	**81.449,29**
Agua	**8.627,56**	798,62	4.637,73	1.541,21	1.650,00
Alimentación	**99.617,04**	3.322,64	67.140,21	18.002,60	11.151,59
Combustible	**114.855,16**	28.987,08	19.041,55	22.804,36	44.022,17
Energía eléctrica	**44.638,35**	5.686,99	19.510,64	9.080,72	10.360,00
Gas	**20.974,18**	2.369,69	12.504,19	400,30	5.700,00
Otros suministros	**13.224,39**	4.098,19	3.666,15	2.922,20	2.537,85
Productos farmacéuticos y material sanitario	**18.268,66**	13.838,81	3.390,25	477,00	562,60
Suministros material deportivo, didáctico y cultural	**759,61**	480,33	257,68	21,60	-
Suministros en el exterior	**160,50**	160,50	-	-	-
Suministros material electrón., eléctr.y comunic	**1.011,13**	1.011,13	-	-	-
Suminist. repuestos maquin., utillaje y elem. transp	**413,58**	413,58	-	-	-
Vestuario	**50.759,54**	4.389,65	34.665,81	6.239,00	5.465,08
Comunicaciones	**30.585,41**	**29.097,68**	**737,49**	**590,24**	**160,00**
Servicios de Telecomunicaciones	**27.047,55**	26.944,24	10,99	92,32	-
Postales y mensajería	**3.101,56**	1.801,64	726,50	413,42	160,00
Comunicaciones en el exterior	**354,21**	344,71	-	9,50	-
Otras	**82,09**	7,09	-	75,00	-
Transportes	**7.225,77**	**168,69**	**5.667,67**	**603,30**	**786,11**
Transportes	**7.225,77**	**168,69**	**5.667,67**	**603,30**	**786,11**
Primas de seguros	**23.792,22**	**1.196,41**	**12.372,36**	**6.192,13**	**4.031,32**
Primas de seguros	**23.792,22**	**1.196,41**	**12.372,36**	**6.192,13**	**4.031,32**
Tributos	**2.555,47**	**1.496,23**	**801,04**	**82,20**	**176,00**
Estatales	**52,58**	24,95	20,83	-	6,80
Autonómicos	**12,88**	6,48	-	-	6,40
Locales	**2.482,91**	1.457,70	780,21	82,20	162,80
Tributos en el exterior	**7,10**	7,10	-	-	-
Gastos diversos	**34.868,77**	**13.654,11**	**8.200,82**	**7.469,30**	**5.544,54**
Atenciones protocolarias y representativas	**67,86**	53,82	4,68	4,68	4,68
Publicidad y propaganda	**9.072,16**	7.429,56	547,60	671,09	423,91
Jurídicos, contenciosos	**2.256,90**	150,00	1.219,90	487,00	400,00
Reuniones, conferencias y cursos	**18.514,84**	4.036,93	4.925,94	5.358,44	4.193,53
Oposiciones y pruebas selectivas	**176,10**	155,05	-	-	21,05
Gastos reservados	**500,00**	500,00	-	-	-
Actividades culturales y deportivas	**1.384,27**	152,86	1.125,11	106,30	-
Gastos protocolarios derivados de actos instituc	**1.642,69**	685,51	242,17	329,64	385,37
Gastos diversos en el exterior	**37,83**	37,83	-	-	-
Otros gastos diversos	**1.216,12**	452,55	135,42	512,15	116,00
Trabaj. realiz. por otr. empr. y profes	**180.108,81**	**56.951,42**	**76.150,50**	**18.855,80**	**28.151,09**
Estudios y trabajos técnicos	**47.713,81**	14.553,47	23.411,05	1.568,48	8.180,81
Limpieza y aseo	**63.237,37**	13.296,81	28.643,94	6.813,73	14.482,89
Otros	**31.941,10**	4.897,52	13.146,37	8.409,82	5.487,39
Para contrat. Serv. Cobert. inform. nac. e internac. de int. públ	**15.321,06**	15.321,06	-	-	-
Procesos electorales y consultas populares	**25,00**	25,00	-	-	-
Seguridad	**21.081,87**	8.650,96	10.949,14	1.481,77	-
Trabajos realizados por ot. empresas y profes. en exterior	**788,60**	206,60	-	582,00	-
Participación FAS en operac. ONU	**6.360,10**	**6.360,10**	**0,00**	**0,00**	**0,00**
Gastos orig. por partic. de FAS en Oper. Manto. de Paz	**6.360,10**	6.360,10	-	-	-
Otros gastos de vida y funcionam	**10.853,36**	**374,31**	**5.254,43**	**4.150,20**	**1.074,42**
Otros gastos de vida y funcionamiento	**10.853,36**	374,31	5.254,43	4.150,20	1.074,42

1.2.2. Gastos corrientes en bienes y servicios.
1.2.2.6. Gastos en material, suministros y otros, por conceptos y subconceptos (porcentaje

CONCEPTOS Y SUBCONCEPTOS	TOTAL	ÓRGANO CENTRAL	EJÉRCITO DE TIERRA	ARMADA	EJÉRCITO DEL AIRE
TOTAL	**99,98**	**26,54**	**40,91**	**14,62**	**17,90**
Material de oficina	**3,19**	**1,27**	**1,31**	**0,25**	**0,36**
Ordinario no inventariable	**1,38**	0,30	0,79	0,12	0,16
Prensa, revistas, libros y otras publicaciones	**0,35**	0,10	0,08	0,07	0,10
Material informático no inventariable	**1,45**	0,85	0,43	0,06	0,10
Material de oficina en el exterior	**0,02**	0,02	-	-	-
Suministros	**53,96**	**9,48**	**23,83**	**8,89**	**11,77**
Agua	**1,25**	0,12	0,67	0,22	0,24
Alimentación	**14,40**	0,48	9,71	2,60	1,61
Combustible	**16,60**	4,19	2,75	3,30	6,36
Energía eléctrica	**6,45**	0,82	2,82	1,31	1,50
Gas	**3,03**	0,34	1,81	0,06	0,82
Otros suministros	**1,91**	0,59	0,53	0,42	0,37
Productos farmacéuticos y material sanitario	**2,64**	2,00	0,49	0,07	0,08
Suministros material deportivo, didáctico y cultural	**0,11**	0,07	0,04	-	-
Suministros en el exterior	**0,02**	0,02	-	-	-
Suministros material electrón., eléctr.y comunic	**0,15**	0,15	-	-	-
Suminist. repuestos maquin., utillaje y elem. transp	**0,06**	0,06	-	-	-
Vestuario	**7,34**	0,63	5,01	0,90	0,79
Comunicaciones	**4,42**	**4,21**	**0,11**	**0,08**	**0,02**
Servicios de Telecomunicaciones	**3,91**	3,90	-	0,01	-
Postales y mensajería	**0,45**	0,26	0,11	0,06	0,02
Comunicaciones en el exterior	**0,05**	0,05	-	-	-
Otras	**0,01**	-	-	0,01	-
Transportes	**1,04**	**0,02**	**0,82**	**0,09**	**0,11**
Transportes	**1,04**	0,02	0,82	0,09	0,11
Primas de seguros	**3,44**	**0,17**	**1,79**	**0,90**	**0,58**
Primas de seguros	**3,44**	0,17	1,79	0,90	0,58
Tributos	**0,36**	**0,21**	**0,11**	**0,01**	**0,02**
Estatales	**0,00**	-	-	-	-
Autonómicos	**0,00**	-	-	-	-
Locales	**0,36**	0,21	0,11	0,01	0,02
Tributos en el exterior	**0,00**	-	-	-	-
Gastos diversos	**5,04**	**1,97**	**1,18**	**1,08**	**0,80**
Atenciones protocolarias y representativas	**0,01**	0,01	-	-	-
Publicidad y propaganda	**1,31**	1,07	0,08	0,10	0,06
Jurídicos, contenciosos	**0,33**	0,02	0,18	0,07	0,06
Reuniones, conferencias y cursos	**2,68**	0,58	0,71	0,77	0,61
Oposiciones y pruebas selectivas	**0,02**	0,02	-	-	-
Gastos reservados	**0,07**	0,07	-	-	-
Actividades culturales y deportivas	**0,20**	0,02	0,16	0,02	-
Gastos protocolarios derivados de actos instituc	**0,24**	0,10	0,04	0,05	0,06
Gastos diversos en el exterior	**0,01**	0,01	-	-	-
Otros gastos diversos	**0,18**	0,07	0,02	0,07	0,02
Trabaj. realiz. por otr. empr. y profes	**26,04**	**8,23**	**11,01**	**2,73**	**4,07**
Estudios y trabajos técnicos	**6,90**	2,10	3,38	0,23	1,18
Limpieza y aseo	**9,14**	1,92	4,14	0,98	2,09
Otros	**4,62**	0,71	1,90	1,22	0,79
Para contrat. Serv. Cobert. inform. nac. e internac. de int. públ	**2,21**	2,21	-	-	-
Procesos electorales y consultas populares	**0,00**	0,00	-	-	-
Seguridad	**3,05**	1,25	1,58	0,21	-
Trabajos realizados por ot. empresas y profes. en exterior	**0,11**	0,03	-	0,08	-
Participación FAS en operac. ONU	**0,92**	**0,92**	**0,00**	**0,00**	**0,00**
Gastos orig. por partic. de FAS en Oper. Manto. de Paz	**0,92**	0,92	-	-	-
Otros gastos de vida y funcionam	**1,57**	**0,05**	**0,76**	**0,60**	**0,16**
Otros gastos de vida y funcionamiento	**1,57**	0,05	0,76	0,60	0,16

1.2.2. Gastos corrientes en bienes y servicios.
1.2.2.7. Gasto en indemnizaciones por razón del servicio, por conceptos (en miles de euros).

CONCEPTOS	TOTAL	ÓRGANO CENTRAL	EJÉRCITO DE TIERRA	ARMADA	EJÉRCITO DEL AIRE
TOTAL	**151.272,52**	**32.519,41**	**75.257,01**	**27.262,54**	**16.233,56**
Dietas	**99.324,92**	13.601,23	56.389,96	19.427,88	9.905,85
Locomoción	**27.666,06**	5.906,27	12.450,83	4.308,96	5.000,00
Traslado	**19.137,26**	9.125,16	6.085,22	2.826,88	1.100,00
Otras indemnizaciones	**5.144,28**	3.886,75	331,00	698,82	227,71

1.2.2. Gastos corrientes en bienes y servicios.
1.2.2.8. Gasto en indemnizaciones por razón del servicio, por conceptos (porcentajes).

CONCEPTOS	TOTAL	ÓRGANO CENTRAL	EJÉRCITO DE TIERRA	ARMADA	EJÉRCITO DEL AIRE
TOTAL	**100,00**	**21,50**	**49,75**	**18,02**	**10,73**
Dietas	**65,66**	8,99	37,28	12,84	6,55
Locomoción	**18,29**	3,90	8,23	2,85	3,31
Traslado	**12,65**	6,03	4,02	1,87	0,73
Otras indemnizaciones	**3,40**	2,57	0,22	0,46	0,15

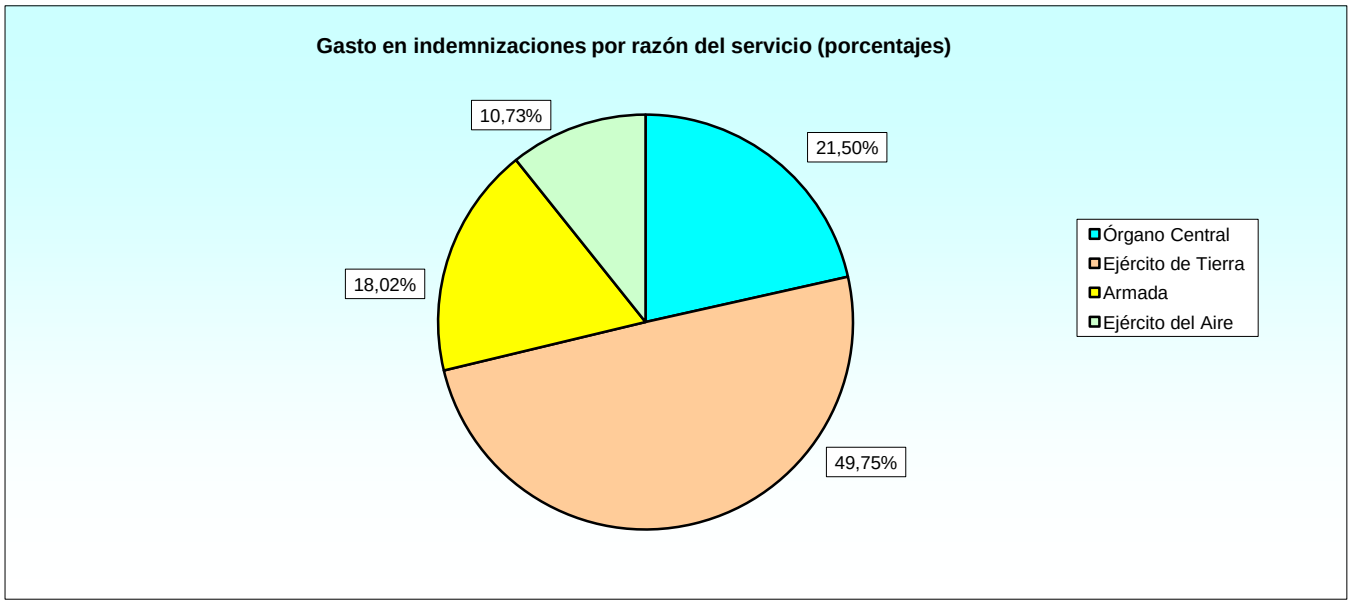

1.2.2. Gastos corrientes en bienes y servicios.
1.2.2.9. Gastos de publicaciones, por conceptos (en miles euros).

CONCEPTOS	TOTAL	ÓRGANO CENTRAL	EJÉRCITO DE TIERRA	ARMADA	EJÉRCITO DEL AIRE
TOTAL.....	**1.045,26**	**1.045,26**	**0,00**	**0,00**	**0,00**
Gastos de edición y distribución.....	**1.045,26**	1.045,26	-	-	-

1.2.2. Gastos corrientes en bienes y servicios.
1.2.2.10. Gastos de publicaciones, por conceptos (porcentajes).

CONCEPTOS	TOTAL	ÓRGANO CENTRAL	EJÉRCITO DE TIERRA	ARMADA	EJÉRCITO DEL AIRE
TOTAL.....	**100,00**	**100,00**	**0,00**	**0,00**	**0,00**
Gastos de edición y distribución.....	**100,00**	100,00	-	-	-

1.2.2. Gastos corrientes en bienes y servicios.
1.2.2.11. Gastos en conciertos de asistencias sanitaria, por conceptos (en miles de euros).

CONCEPTOS	TOTAL	ÓRGANO CENTRAL	EJÉRCITO DE TIERRA	ARMADA	EJÉRCITO DEL AIRE
TOTAL.....	**944,91**	**944,91**	**0,00**	**0,00**	**0,00**
Con entidades de seguro libre.....	**474,91**	474,91	-	-	-
Otros conciertos de asistencia sanitaria.....	**470,00**	470,00	-	-	-

1.2.2. Gastos corrientes en bienes y servicios.
1.2.2.12. Gastos en conciertos de asistencia sanitaria, por conceptos (porcentajes).

CONCEPTOS	TOTAL	ÓRGANO CENTRAL	EJÉRCITO DE TIERRA	ARMADA	EJÉRCITO DEL AIRE
TOTAL.....	**100,00**	**100,00**	**0,00**	**0,00**	**0,00**
Con entidades de seguro libre.....	**50,26**	50,26	-	-	-
Otros conciertos de asistencia sanitaria.....	**49,74**	49,74	-	-	-

1.2.3. Gastos en transferencias corrientes.
1.2.3.1. A Organismos Autónomos, por conceptos y subconceptos (en miles de euros).

CONCEPTOS Y SUBCONCEPTOS	TOTAL	ÓRGANO CENTRAL	EJÉRCITO DE TIERRA	ARMADA	EJÉRCITO DEL AIRE
TOTAL	**44.971,04**	**44.971,04**	**0,00**	**0,00**	**0,00**
A Organismos Autónomos	**44.971,04**	**44.971,04**	**0,00**	**0,00**	**0,00**
A Cria Caballar de las Fuerzas Armadas	**13.238,21**	13.238,21	-	-	-
Al Canal de Experiencias Hidrodinámicas de El Pardo	**2.880,14**	2.880,14	-	-	-
Al Instituto de Técnica Aeroespacial "Esteban Terradas"	**28.852,69**	28.852,69	-	-	-

1.2.3. Gastos en transferencias corrientes.
1.2.3.2. A Organismos Autónomos, por conceptos y subconceptos (porcentajes).

CONCEPTOS Y SUBCONCEPTOS	TOTAL	ÓRGANO CENTRAL	EJÉRCITO DE TIERRA	ARMADA	EJÉRCITO DEL AIRE
TOTAL	**100,00**	**100,00**	**0,00**	**0,00**	**0,00**
A Organismos Autónomos	**100,00**	**100,00**	**0,00**	**0,00**	**0,00**
A Cria Caballar de las Fuerzas Armadas	**29,44**	29,44	-	-	-
Al Canal de Experiencias Hidrodinámicas de El Pardo	**6,40**	6,40	-	-	-
Al Instituto de Técnica Aeroespacial "Esteban Terradas"	**64,16**	64,16	-	-	-

1.2.3. Gastos en transferencias corrientes.
1.2.3.3. A Agencias Estatales y otros Organismos Públicos. Por conceptos y subconconc. (miles de euros).

CONCEPTOS Y SUBCONCEPTOS	TOTAL	ÓRGANO CENTRAL	EJÉRCITO DE TIERRA	ARMADA	EJÉRCITO DEL AIRE
TOTAL	**209.822,63**	**209.822,63**	**0,00**	**0,00**	**0,00**
A Organismos Públicos	**209.822,63**	**209.822,63**	**0,00**	**0,00**	**0,00**
Al Centro Nacional de Inteligencia	**209.822,63**	209.822,63	-	-	-

1.2.4. Gastos en transferencias corrientes.
1.2.3.4. A Agencias Estatales y otros Organismos Públicos. Por conceptos y subconconceptos (porcentajes).

CONCEPTOS Y SUBCONCEPTOS	TOTAL	ÓRGANO CENTRAL	EJÉRCITO DE TIERRA	ARMADA	EJÉRCITO DEL AIRE
TOTAL	**100,00**	**100,00**	**0,00**	**0,00**	**0,00**
A Organismos Públicos	**100,00**	100,00	-	-	-
Al Centro Nacional de Inteligencia	**100,00**	100,00	-	-	-

NOTA: Los Organismos Autónomos están adscritos al Órgano Central.

1.2.3. Gastos en transferencias corrientes.
1.2.3.5. A Familias e instituciones sin ánimo de lucro, por conceptos y subconceptos (en miles de euros).

CONCEPTOS Y SUBCONCEPTOS	TOTAL	ÓRGANO CENTRAL	EJÉRCITO DE TIERRA	ARMADA	EJÉRCITO DEL AIRE
TOTAL	**4.982,57**	**3.571,54**	**1.260,67**	**150,36**	**0,00**
Indemnizacion vitalicia (Sentencia)	**37,86**	**0,00**	**0,00**	**37,86**	**0,00**
A Hermand. de retirados, viudas y huérfanos	**30,60**	**30,60**	**0,00**	**0,00**	**0,00**
A Organismos e Instituciones relacionados con las FAS	**711,01**	**68,60**	**529,91**	**112,50**	**0,00**
A Organismos específicos, servicios, etc	**2.707,81**	**2.031,34**	**676,47**	**0,00**	**0,00**
Al Instituto Gutierrez Mellado	**200,67**	200,67	-	-	-
Al Instituto de Estudios Internacionales y Estrategicos	**234,00**	234,00	-	-	-
A personas físicas o jurídicas, públicas o privadas, sin animo de lucro	**640,60**	640,60	-	-	-
A personas físicas o jurídicas, públicas o privadas, sin animo de lucro	**56,07**	56,07	-	-	-
Alumnos de academias	**1.576,47**	900,00	676,47	-	-
Becas de estudios para personal de las Fuerzas Armadas	**90,00**	**90,00**	**0,00**	**0,00**	**0,00**
Ayudas a alumnos extranjeros en centros docentes de FAS	**1.404,29**	**1.350,00**	**54,29**	**0,00**	**0,00**
Ind. der. apl. RDL 8/2004, (5 nov.), s/ ind. part. op. paz y seg	**1,00**	**1,00**	**0,00**	**0,00**	**0,00**

1.2.3. Gastos en transferencias corrientes.
1.2.3.6. A Familias e instituciones sin ánimo de lucro, por conceptos y subconceptos (porcentajes).

CONCEPTOS Y SUBCONCEPTOS	TOTAL	ÓRGANO CENTRAL	EJÉRCITO DE TIERRA	ARMADA	EJÉRCITO DEL AIRE
TOTAL	**100,00**	**71,68**	**25,30**	**3,02**	**0,00**
Indemnizacion vitalicia (Sentencia)	**0,76**	**0,00**	**0,00**	**0,76**	**0,00**
A Hermand. de retirados, viudas y huérfanos	**0,61**	**0,61**	**0,00**	**0,00**	**0,00**
A Organismos e Instituciones relacionados con las FAS	**14,27**	**1,38**	**10,64**	**2,26**	**0,00**
A Organismos específicos, servicios, etc	**54,35**	**40,77**	**13,58**	**0,00**	**0,00**
Al Instituto Gutierrez Mellado	**4,03**	4,03	-	-	-
Al Instituto de Estudios Internacionales y Estrategicos	**4,70**	4,70	-	-	-
A personas físicas o jurídicas, públicas o privadas, sin animo de lucro	**12,86**	12,86	-	-	-
A personas físicas o jurídicas, públicas o privadas, sin animo de lucro	**1,13**	1,13	-	-	-
Alumnos de academias	**31,64**	18,06	13,58	-	-
Becas de estudios para personal de las Fuerzas Armadas	**1,81**	**1,81**	**0,00**	**0,00**	**0,00**
Ayudas a alumnos extranjeros en centros docentes de FAS	**28,18**	**27,09**	**1,09**	**0,00**	**0,00**
Ind. der. apl. RDL 8/2004, (5 nov.), s/ ind. part. op. paz y seg	**0,02**	**0,02**	**0,00**	**0,00**	**0,00**

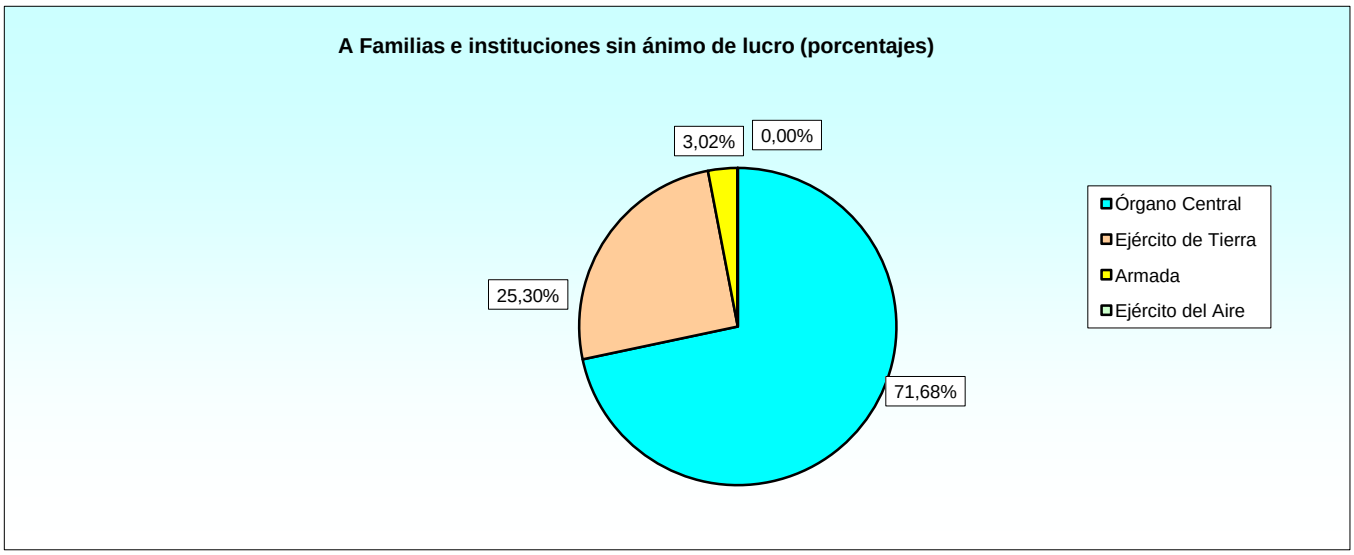

1.2.3. Gastos en transferencias corrientes.
1.2.3.7. Al Exterior, por conceptos y subconceptos (en miles de euros).

CONCEPTOS Y SUBCONCEPTOS	TOTAL	ÓRGANO CENTRAL	EJÉRCITO DE TIERRA	ARMADA	EJÉRCITO DEL AIRE
TOTAL	**48.436,14**	**48.396,14**	**0,00**	**40,00**	**0,00**
A Organismos Internacionales	**48.436,14**	**48.396,14**	**0,00**	**40,00**	**0,00**
Cuotas a Organismos Internacionales	**55,20**	15,20	-	40,00	-
Contribución a NAMSA	**2.526,24**	2.526,24	-	-	-
Contribución a la OTAN	**30.153,55**	30.153,55	-	-	-
Contribución al CEEUR	**2.819,92**	2.819,92	-	-	-
Contribución al EUROFOR	**237,76**	237,76	-	-	-
Contribución a la OCCAR	**1.619,00**	1.619,00	-	-	-
Contribución a la UE	**8.615,89**	8.615,89	-	-	-
Contribución a Cuarteles de Fuerza	**1.833,05**	1.833,05	-	-	-
Otras contribuciones internacionales	**575,53**	575,53	-	-	-

1.2.3. Gastos en transferencias corrientes.
1.2.3.8. Al Exterior, por conceptos y subconceptos (porcentajes).

CONCEPTOS Y SUBCONCEPTOS	TOTAL	ÓRGANO CENTRAL	EJÉRCITO DE TIERRA	ARMADA	EJÉRCITO DEL AIRE
TOTAL	**100,00**	**99,92**	**0,00**	**0,08**	**0,00**
A Organismos Internacionales	**100,00**	**99,92**	**0,00**	**0,08**	**0,00**
Cuotas a Organismos Internacionales	**0,11**	0,03	-	0,08	-
Contribución a NAMSA	**5,22**	5,22	-	-	-
Contribución a la OTAN	**62,25**	62,25	-	-	-
Contribución al CEEUR	**5,82**	5,82	-	-	-
Contribución al EUROFOR	**0,49**	0,49	-	-	-
Contribución a la OCCAR	**3,34**	3,34	-	-	-
Contribución a la UE	**17,79**	17,79	-	-	-
Contribución a Cuarteles de Fuerza	**3,78**	3,78	-	-	-
Otras contribuciones internacionales	**1,19**	1,19	-	-	-

1.2.3. Gastos en transferencias corrientes.
1.2.3.9. A Sociedades, Entidades Públicas Empresariales, Fundaciones y resto de entes del SP (en miles de euros).

CONCEPTOS Y SUBCONCEPTOS	TOTAL	ÓRGANO CENTRAL	EJÉRCITO DE TIERRA	ARMADA	EJÉRCITO DEL AIRE
TOTAL	**6.797,85**	**6.797,85**	**0,00**	**0,00**	**0,00**
A Sociedades, EPEs, Fundaciones y resto SP	**6.797,85**	**6.797,85**	**0,00**	**0,00**	**0,00**
Centros Universitarios de la Defensa	**6.797,85**	6.797,85	-	-	-

1.2.3. Gastos en transferencias corrientes.
1.2.3.10. A Sociedades, Entidades Públicas Empresariales, Fundaciones y resto de entes del SP (porcentajes).

CONCEPTOS Y SUBCONCEPTOS	TOTAL	ÓRGANO CENTRAL	EJÉRCITO DE TIERRA	ARMADA	EJÉRCITO DEL AIRE
TOTAL	**100,00**	**100,00**	**0,00**	**0,00**	**0,00**
A Sociedades, EPEs, Fundaciones y resto SP	**100,00**	**100,00**	**0,00**	**0,00**	**0,00**
Centros Universitarios de la Defensa	**100,00**	100,00	-	-	-

1.2.4. Gastos en inversiones reales.
1.2.4.1. Inversiones militares, por artículos y conceptos (en miles de euros).

ARTÍCULOS Y CONCEPTOS	TOTAL	ÓRGANO CENTRAL	EJÉRCITO DE TIERRA	ARMADA	EJÉRCITO DEL AIRE
TOTAL.....	**1.005.044,84**	**419.649,25**	**214.019,30**	**206.567,56**	**164.808,73**
Invers. mil. en infraestructura y otros bienes.....	**504.892,16**	**316.274,72**	**81.946,40**	**68.046,73**	**38.624,31**
Inversiones militares en infraestructura y otros bienes.....	**300.366,69**	111.749,25	81.946,40	68.046,73	38.624,31
Programas Especiales de Modernización del Ejército de Tierra.....	**103.547,18**	103.547,18	-	-	-
Programas Especiales de Modernización de la Armada.....	**51.450,56**	51.450,56	-	-	-
Programas Especiales de Modernización del Ejército del Aire.....	**49.061,73**	49.061,73	-	-	-
Programas Especiales de Modernización de interés conjunto.....	**466,00**	466,00	-	-	-
Inv. mil. asociadas al funcionam. de los servicios.....	**443.971,16**	**47.193,01**	**132.072,90**	**138.520,83**	**126.184,42**
Inv. mil. asociadas al funcion. operativo de los servicios.....	**439.971,16**	43.193,01	132.072,90	138.520,83	126.184,42
Gastos orig. Partic. FAS oper. Manto. Paz.....	**4.000,00**	4.000,00	-	-	-
Gastos mil. de invers. de carácter inmaterial.....	**56.181,52**	**56.181,52**	**0,00**	**0,00**	**0,00**
Gastos militares en inversiones de carácter inmaterial.....	**56.181,52**	56.181,52	-	-	-

1.2.4. Gastos en inversiones reales.
1.2.4.2. Inversiones militares, por artículos y conceptos (porcentajes).

ARTÍCULOS Y CONCEPTOS	TOTAL	ÓRGANO CENTRAL	EJÉRCITO DE TIERRA	ARMADA	EJÉRCITO DEL AIRE
TOTAL.....	**100,00**	**41,75**	**21,29**	**20,55**	**16,40**
Invers. mil. en infraestructura y otros bienes.....	**50,24**	**31,47**	**8,15**	**6,77**	**3,84**
Inversiones militares en infraestructura y otros bienes.....	**29,89**	11,12	8,15	6,77	3,84
Programas Especiales de Modernización del Ejército de Tierra.....	**10,30**	10,30	-	-	-
Programas Especiales de Modernización de la Armada.....	**5,12**	5,12	-	-	-
Programas Especiales de Modernización del Ejército del Aire.....	**4,88**	4,88	-	-	-
Programas Especiales de Modernización de interés conjunto.....	**0,05**	0,05	-	-	-
Inv. mil. asociadas al funcionam. de los servicios.....	**44,17**	**4,70**	**13,14**	**13,78**	**12,56**
Inv. mil. asociadas al funcion. operativo de los servicios.....	**43,78**	4,30	13,14	13,78	12,56
Gastos orig. Partic. FAS oper. Manto. Paz.....	**0,40**	0,40	-	-	-
Gastos mil. de invers. de carácter inmaterial.....	**5,59**	**5,59**	**0,00**	**0,00**	**0,00**
Gastos militares en inversiones de carácter inmaterial.....	**5,59**	5,59	-	-	-

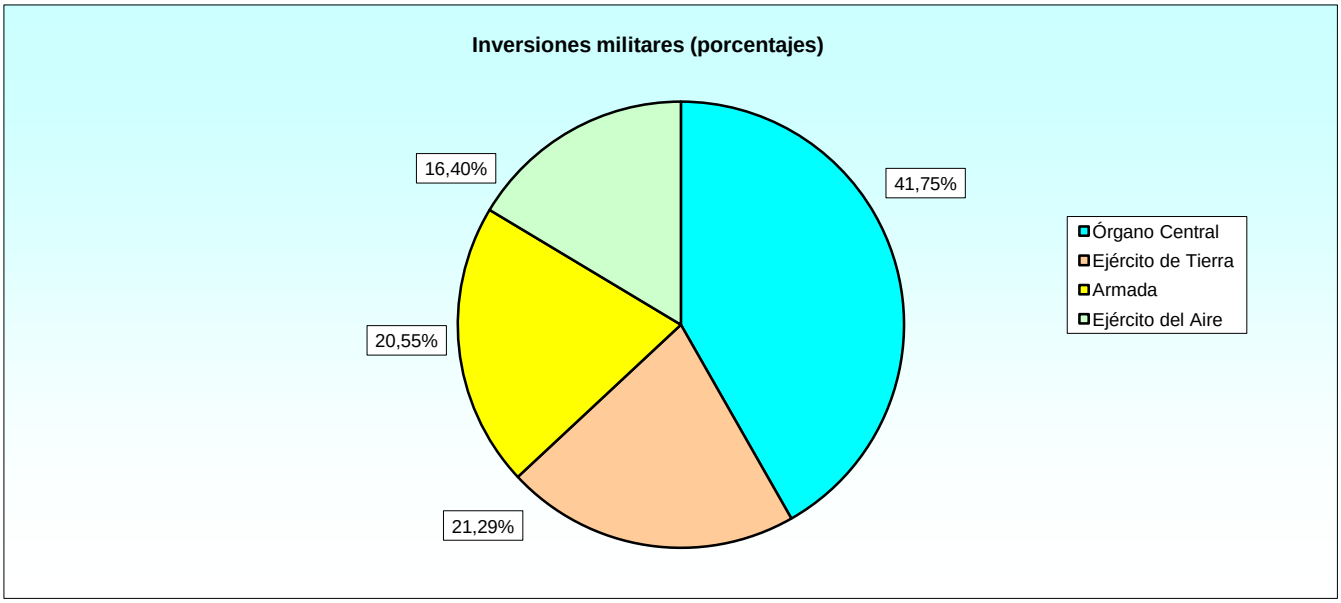

1.2.5. Gastos en transferencias de capital.
1.2.5.1. A Organismos Autónomos, por conceptos y subconceptos (en miles de euros).

CONCEPTOS Y SUBCONCEPTOS	TOTAL	ÓRGANO CENTRAL	EJÉRCITO DE TIERRA	ARMADA	EJÉRCITO DEL AIRE
TOTAL.....	**37.672,47**	**37.672,47**	**0,00**	**0,00**	**0,00**
A Organismos Autónomos.....	**37.672,47**	**37.672,47**	**0,00**	**0,00**	**0,00**
A Cría Caballar de las Fuerzas Armadas.....	**1.750,56**	1.750,56	-	-	-
Al Canal de Experiencias Hidrodinámicas de El Pardo.....	**1.377,59**	1.377,59	-	-	-
Al Instituto de Técnica Aeroespacial "Esteban Terradas".....	**34.544,32**	34.544,32	-	-	-

1.2.5. Gastos en transferencias de capital.
1.2.5.2. A Organismos Autónomos, por conceptos y subconceptos (porcentajes).

CONCEPTOS Y SUBCONCEPTOS	TOTAL	ÓRGANO CENTRAL	EJÉRCITO DE TIERRA	ARMADA	EJÉRCITO DEL AIRE
Total.....	**100,00**	**100,00**	**0,00**	**0,00**	**0,00**
A Organismos Autónomos.....	**100,00**	**100,00**	**0,00**	**0,00**	**0,00**
A Cría Caballar de las Fuerzas Armadas.....	**4,65**	4,65	-	-	-
Al Canal de Experiencias Hidrodinámicas de El Pardo.....	**3,66**	3,66	-	-	-
Al Instituto de Técnica Aeroespacial "Esteban Terradas".....	**91,70**	91,70	-	-	-

1.2.5. Gastos en transferencias de capital.
1.2.5.3. A Agencias Estatales y otros Organismos Públicos. Por conceptos y subconc. (miles de euros).

CONCEPTOS Y SUBCONCEPTOS	TOTAL	ÓRGANO CENTRAL	EJÉRCITO DE TIERRA	ARMADA	EJÉRCITO DEL AIRE
TOTAL.....	**17.733,64**	**17.733,64**	**0,00**	**0,00**	**0,00**
A Organismos Públicos.....	**17.733,64**	**17.733,64**	**0,00**	**0,00**	**0,00**
Al Centro Nacional de Inteligencia.....	**17.733,64**	17.733,64	-	-	-

1.2.5. Gastos en transferencias de capital.
1.2.5.4. A Agencias Estatales y otros Organismos Públicos. Por conceptos y subconconceptos (porcentajes).

CONCEPTOS Y SUBCONCEPTOS	TOTAL	ÓRGANO CENTRAL	EJÉRCITO DE TIERRA	ARMADA	EJÉRCITO DEL AIRE
TOTAL.....	**100,00**	**100,00**	**0,00**	**0,00**	**0,00**
A Organismos Públicos.....	**100,00**	**100,00**	**0,00**	**0,00**	**0,00**
Al Centro Nacional de Inteligencia.....	**100,00**	100,00	-	-	-

NOTA: Los Organismos Autónomos están adscritos al Órgano Central.

1.2.5. Gastos en transferencias de capital.
1.2.5.5. A Sociedades, EPEs, Fundaciones y resto de entes del SP, por conceptos y subconceptos (en miles de euros)

CONCEPTOS Y SUBCONCEPTOS	TOTAL	ÓRGANO CENTRAL	EJÉRCITO DE TIERRA	ARMADA	EJÉRCITO DEL AIRE
TOTAL.....	**1.426,04**	**1.426,04**	**0,00**	**0,00**	**0,00**
A Organismos Autónomos.....	**1.426,04**	**1.426,04**	**0,00**	**0,00**	**0,00**
Centros Universitarios de la Defensa.....	**1.426,04**	1.426,04	-	-	-

1.2.5. Gastos en transferencias de capital.
1.2.5.6. A Sociedades, EPEs, Fundaciones y resto de entes del SP, por conceptos y subconceptos (porcentajes).

CONCEPTOS Y SUBCONCEPTOS	TOTAL	ÓRGANO CENTRAL	EJÉRCITO DE TIERRA	ARMADA	EJÉRCITO DEL AIRE
Total.....	**100,00**	**100,00**	**0,00**	**0,00**	**0,00**
A Organismos Autónomos.....	**100,00**	**100,00**	**0,00**	**0,00**	**0,00**
Centros Universitarios de la Defensa.....	**100,00**	100,00	-	-	-

1.3. Análisis por Servicios.
1.3.1 Distribución del gasto por capítulos y artículos (en miles de euros).
1.3.1.1. Órgano Central.

CAPÍTULOS Y ARTÍCULOS	TOTAL	MINISTERIO Y SUBSECRETARIA	CUARTEL GENERAL DEL EMAD	SECRETARIA DE ESTADO DE DEFENSA
TOTAL	**2.439.495,10**	**1.752.645,28**	**59.878,31**	**626.971,51**
Personal	**1.385.913,56**	**1.381.913,56**	**0,00**	**4.000,00**
Altos cargos	**887,54**	887,54	-	-
Personal eventual	**597,93**	597,93	-	-
Funcionarios	**1.007.687,25**	1.003.687,25	-	4.000,00
Personal laboral	**85.548,98**	85.548,98	-	-
Incentivos al rendimiento	**156.720,41**	156.720,41	-	-
Cuotas, prest., gastos sociales a cargo del empleador	**134.471,45**	134.471,45	-	-
Gastos corrientes en bienes y servicios	**262.478,94**	**111.158,74**	**14.618,65**	**136.701,55**
Arrendamientos y cánones	**32.263,02**	3.083,63	3,21	29.176,18
Reparaciones, mantenimiento y conservación	**12.041,01**	2.384,66	2.002,99	7.653,36
Material, suministros y otros	**183.665,33**	83.042,02	6.562,20	94.061,11
Indemnizaciones por razón del servicio	**32.519,41**	20.658,26	6.050,25	5.810,90
Publicaciones	**1.045,26**	1.045,26	-	-
Conciertos de asistencia sanitaria	**944,91**	944,91	-	-
Gastos financieros	**0,00**	**0,00**	**0,00**	**0,00**
Intereses de demora y otros gastos financieros	**0,00**	-	-	-
Transferencias corrientes	**313.559,20**	**233.445,43**	**0,00**	**80.113,77**
A Organismos Autónomos	**44.971,04**	13.238,21	-	31.732,83
A Agencias Estatales y otros Organismos Públicos	**209.822,63**	209.822,63	-	-
A Sociedades, EPEs, Fundaciones y resto de entes del Sector Público	**6.797,85**	6.797,85	-	-
A Familias e Instituciones sin fines de lucro	**3.571,54**	3.571,54	-	-
Al exterior	**48.396,14**	15,20	-	48.380,94
Inversiones reales	**419.649,25**	**4.155,31**	**45.259,66**	**370.234,28**
Inversiones militares en infraestruct. y otros bienes	**316.274,72**	81,64	22.661,33	293.531,75
Inv. Mil. asociadas al funcionamiento de los servicios	**47.193,01**	4.073,67	22.598,33	20.521,01
Gastos militares de invers. de carácter inmaterial	**56.181,52**	-	-	56.181,52
Transferencias de capital	**56.832,15**	**20.910,24**	**0,00**	**35.921,91**
A Organismos Autónomos	**37.672,47**	1.750,56	-	35.921,91
A Agencias Estatales y otros Organismos Públicos	**17.733,64**	17.733,64	-	-
A Sociedades, EPEs, Fundaciones y resto de entes del Sector Público	**1.426,04**	1.426,04	-	-
Activos financieros	**1.062,00**	**1.062,00**	**0,00**	**0,00**
Concesión de préstamos fuera del Sector Público	**1.062,00**	1.062,00	-	-

1.3.1. Distribución del gasto por capítulos y artículos.
1.3.1.2. Órgano Central (porcentajes).

CAPÍTULOS Y ARTÍCULOS	TOTAL	MINISTERIO Y SUBSECRETARIA	CUARTEL GENERAL DEL EMAD	SECRETARIA DE ESTADO DE DEFENSA
TOTAL	**100,00**	**71,84**	**2,45**	**25,70**
Personal	**56,81**	**56,65**	**0,00**	**0,16**
Altos cargos	**0,04**	0,04	-	-
Personal eventual	**0,02**	**0,02**	**0,00**	**0,00**
Funcionarios	**41,31**	41,14	-	0,16
Personal laboral	**3,51**	3,51	-	-
Incentivos al rendimiento	**6,42**	6,42	-	-
Cuotas, prest., gastos sociales a cargo del empleador	**5,51**	5,51	-	-
Gastos corrientes en bienes y servicios	**10,76**	**4,56**	**0,60**	**5,60**
Arrendamientos y cánones	**1,32**	0,13	-	1,20
Reparaciones, mantenimiento y conservación	**0,49**	0,10	0,08	0,31
Material, suministros y otros	**7,53**	3,40	0,27	3,86
Indemnizaciones por razón del servicio	**1,33**	0,85	0,25	0,24
Publicaciones	**0,04**	0,04	-	-
Conciertos de asistencia sanitaria	**0,04**	0,04	-	-
Gastos financieros	**0,00**	**0,00**	**0,00**	**0,00**
Intereses de demora y otros gastos financieros	**0,00**	-	-	-
Transferencias corrientes	**12,85**	**9,57**	**0,00**	**3,28**
A Organismos Autónomos	**1,84**	0,54	-	1,30
A Agencias Estatales y otros Organismos Públicos	**8,60**	8,60	-	-
A Sociedades, EPEs, Fundaciones y resto de entes del Sector Público.	**0,28**	0,28	-	-
A Familias e Instituciones sin fines de lucro	**0,15**	0,15	-	-
Al exterior	**1,98**	-	-	1,98
Inversiones reales	**17,20**	**0,17**	**1,86**	**15,18**
Inversiones militares en infraestruct. y otros bienes	**12,96**	-	0,93	12,03
Inv. Mil. asociadas al funcionamiento de los servicios	**1,93**	0,17	0,93	0,84
Gastos militares de invers. de carácter inmaterial	**2,30**	-	-	2,30
Transferencias de capital	**2,33**	**0,86**	**0,00**	**1,47**
A Organismos Autónomos	**1,54**	0,07	-	1,47
A Agencias Estatales y otros Organismos Públicos	**0,73**	0,73	-	-
A Sociedades, EPEs, Fundaciones y resto de entes del Sector Público.	**0,06**	0,06	-	-
Activos financieros	**0,04**	**0,04**	**0,00**	**0,00**
Concesión de préstamos fuera del Sector Público	**0,04**	0,04	-	-

1.3.1. Distribución del gasto por capítulos y artículos (en miles de euros).
1.3.1.3. Resumen por Ejércitos.

CAPÍTULOS Y ARTÍCULOS	TOTAL	EJÉRCITO DE TIERRA	ARMADA	EJÉRCITO DEL AIRE
TOTAL	**4.716.884,67**	**2.690.627,58**	**1.004.440,23**	**1.021.816,86**
Personal	**3.381.839,51**	**2.039.730,42**	**655.496,16**	**686.612,93**
Altos cargos	**191,29**	63,77	63,77	63,75
Personal eventual	**0,00**	-	-	-
Funcionarios	**2.959.810,19**	1.838.575,10	574.359,24	546.875,85
Personal laboral	**294.261,99**	140.067,89	55.608,45	98.585,65
Incentivos al rendimiento	**0,00**	-	-	-
Cuotas, prestaciones y gastos sociales a cargo del empleador	**127.576,04**	61.023,66	25.464,70	41.087,68
Gastos corrientes en bienes y servicios	**746.426,96**	**434.639,83**	**141.786,15**	**170.000,98**
Arrendamientos y cánones	**1.961,26**	436,26	735,50	789,50
Reparaciones, mantenimiento y conservación	**117.627,31**	75.907,48	12.601,48	29.118,35
Material, suministros y otros	**508.085,28**	283.039,08	101.186,63	123.859,57
Indemnizaciones por razón del servicio	**118.753,11**	75.257,01	27.262,54	16.233,56
Publicaciones	**0,00**	-	-	-
Conciertos de asistencia sanitaria	**0,00**	-	-	-
Gastos financieros	**0,00**	**0,00**	**0,00**	**0,00**
Intereses de demora y otros gastos financieros	**0,00**	-	-	-
Transferencias corrientes	**1.451,03**	**1.260,67**	**190,36**	**0,00**
A Organismos Autónomos	**0,00**	-	-	-
A Agencias Estatales y otros Organismos Públicos	**0,00**	-	-	-
A Sociedades, EPEs, Fundaciones y resto de entes del Sector Público	**0,00**	-	-	-
A Familias e Instituciones sin fines de lucro	**1.411,03**	1.260,67	150,36	-
Al exterior	**40,00**	-	40,00	-
Inversiones reales	**585.395,59**	**214.019,30**	**206.567,56**	**164.808,73**
Inversiones militares en infraestructuras y otros bienes	**188.617,44**	81.946,40	68.046,73	38.624,31
Invers. Militares asociadas al funcionamiento de los servicios	**396.778,15**	132.072,90	138.520,83	126.184,42
Gastos militares de inversiones de carácter inmaterial	**0,00**	-	-	-
Transferencias de capital	**0,00**	**0,00**	**0,00**	**0,00**
A Organismos Autónomos	**0,00**	-	-	-
A Agencias Estatales y otros Organismos Públicos	**0,00**	-	-	-
A Sociedades, EPEs, Fundaciones y resto de entes del Sector Público	**0,00**	-	-	-
Activos financieros	**1.771,58**	**977,36**	**400,00**	**394,22**
Concesión de préstamos fuera del Sector Público	**1.771,58**	977,36	400,00	394,22

1.3.1. Distribución del gasto por capítulos y artículos.
1.3.1.4. Resumen por Ejércitos (porcentajes).

CAPÍTULOS Y ARTÍCULOS	TOTAL	EJÉRCITO DE TIERRA	ARMADA	EJÉRCITO DEL AIRE
TOTAL	**99,99**	**57,04**	**21,29**	**21,66**
Personal	**71,69**	**43,24**	**13,90**	**14,56**
Altos cargos	**0,00**	-	-	-
Personal eventual	**0,00**	-	-	-
Funcionarios	**62,75**	38,98	12,18	11,59
Personal laboral	**6,24**	2,97	1,18	2,09
Incentivos al rendimiento	**0,00**	-	-	-
Cuotas, prestaciones y gastos sociales a cargo del empleador	**2,70**	1,29	0,54	0,87
Gastos corrientes en bienes y servicios	**15,82**	**9,21**	**3,01**	**3,60**
Arrendamientos y cánones	**0,04**	0,01	0,02	0,02
Reparaciones, mantenimiento y conservación	**2,49**	1,61	0,27	0,62
Material, suministros y otros	**10,77**	6,00	2,15	2,63
Indemnizaciones por razón del servicio	**2,52**	1,60	0,58	0,34
Publicaciones	**0,00**	-	-	-
Conciertos de asistencia sanitaria	**0,00**	-	-	-
Gastos financieros	**0,00**	**0,00**	**0,00**	**0,00**
Intereses de demora y otros gastos financieros	**0,00**	-	-	-
Transferencias corrientes	**0,03**	**0,03**	**0,00**	**0,00**
A Organismos Autónomos	**0,00**	-	-	-
A Agencias Estatales y otros Organismos Públicos	**0,00**	-	-	-
A Sociedades, EPEs, Fundaciones y resto de entes del Sector Público	**0,00**	-	-	-
A Familias e Instituciones sin fines de lucro	**0,03**	0,03	-	-
Al exterior	**0,00**	-	-	-
Inversiones reales	**12,41**	**4,54**	**4,38**	**3,49**
Inversiones militares en infraestructuras y otros bienes	**4,00**	1,74	1,44	0,82
Invers. Militares asociadas al funcionamiento de los servicios	**8,41**	2,80	2,94	2,68
Gastos militares de inversiones de carácter inmaterial	**0,00**	-	-	-
Transferencias de capital	**0,00**	**0,00**	**0,00**	**0,00**
A Organismos Autónomos	**0,00**	-	-	-
A Agencias Estatales y otros Organismos Públicos	**0,00**	-	-	-
A Sociedades, EPEs, Fundaciones y resto de entes del Sector Público	**0,00**	-	-	-
Activos financieros	**0,04**	**0,02**	**0,01**	**0,01**
Concesión de préstamos fuera del Sector Público	**0,04**	0,02	0,01	0,01

2. CLASIFICACIÓN POR PROGRAMAS DEL PRESUPUESTO

INTRODUCCIÓN

Con independencia de la clasificación orgánica y económica que constituye la estructura básica del Presupuesto, los créditos presupuestarios se agrupan según las Políticas a realizar por el Gobierno. La clasificación por objetivos se concreta en **grupos de programas**, los cuales a su vez se dividen en **programas** y en **subprogramas** a propuesta de cada Servicio Presupuestario.

Las **Políticas** que intervienen en el Presupuesto de Defensa son:

00 TRANSFERENCIAS INTERNAS
12 DEFENSA
22 OTRAS PRESTACIONES ECONÓMICAS
31 SANIDAD
46 INVESTIGACIÓN, DESARROLLO E INNOVACIÓN
91 ALTA DIRECCIÓN
93 ADMINISTRACIÓN FINANCIERA Y TRIBUTARIA

Los **grupos de programas** llevan una numeración de tres cifras, siendo las dos primeras identificadoras de la Política y la tercera hace referencia concreta al grupos de programas de que trate. Los grupos de programas se componen de **programas** añadiendo al identificador de grupo de programas una letra. Los programas se dividen en **subprogramas** y agregan al identificador del programa un número o una letra.

PROGRAMA 000X.- TRANSFERENCIAS ENTRE SUBSECTORES

Recoge los movimientos financieros previstos entre el subsector Estado y el subsector de los Organismos, durante la ejecución del presupuesto.

Subprograma 000X.1.- TRANSFERENCIAS AL ESTADO

Registra los movimientos financieros que recibe el subsector Estado, independiente del subsector origen. En el ámbito del Ministerio de Defensa, por ejemplo, recoge las posibles transferencias del Instituto para la Vivienda de las Fuerzas Armadas al Departamento.

Subprograma 000X.2.- TRANSFERENCIAS A ORGANISMOS AUTÓNOMOS

Refleja los movimientos financieros previstos del subsector Estado al subsector de los Organismos Autónomos. Así, recoge la financiación que reciben Cría Caballar de las Fuerzas Armadas, el Canal de Experiencias Hidrodinámicas “El Pardo” y el Instituto Nacional de Técnica Aeroespacial “Esteban Terradas” del Ministerio de Defensa.

Subprograma 000X.3.- TRANSFERENCIAS A ORGANISMOS PÚBLICOS

Reúne los movimientos financieros previstos del subsector Estado al subsector de los Organismos Públicos. Tal es el caso de los fondos que recibe el Centro Nacional de Inteligencia del Ministerio de Defensa.

PROGRAMA 121M.- ADMINISTRACIÓN Y SERVICIOS GENERALES DE DEFENSA

Tiene como objetivos, atender las necesidades de carácter general del Ministerio de Defensa y de sus Organismos Autónomos, incluyendo las retribuciones del personal que corresponda.

Se consideran necesidades de carácter general las del Órgano Central de Defensa y las de la estructura de las Fuerzas Armadas no encuadradas en la Fuerza ni en el Apoyo a la Fuerza, es decir las de los Cuarteles Generales que apoyan al Jefe de Estado Mayor de cada Ejército. Por similitud con estos Cuarteles Generales se incluyen en el Programa los créditos necesarios para el funcionamiento y actividades del EMAD excepto los gastos imputables al CESEDEN que se encuadran en el Programa 121N.

También se incluyen en este Programa los créditos para las actividades de Acción Social aunque se desarrollen por órganos del Apoyo a la Fuerza (Mandos de Personal) y el Capítulo 1 de las Direcciones de Apoyo al Personal.

Se reparte en los siguientes Subprogramas:

Subprograma 121M.2.- FUNCIONAMIENTO

Incluirá los gastos generales y de vida y funcionamiento de los Cuarteles Generales de lo Ejércitos y Órgano Central tales como:

- Arrendamientos de terrenos y edificios, de maquinaria, mobiliario y enseres, equipos de procesos de información y otro inmovilizado material.
- Material de oficina no inventariable.
- Consumos de agua, luz, gas y comunicaciones (postales, telefónicas y otras)
- Locomoción y traslado de personal.
- Atenciones protocolarias e institucionales, así como los gastos reservados.
- Publicidad y propaganda, y los jurídicos y contenciosos.
- Trabajos de limpieza, seguridad, mensajería y otros estudios y trabajos técnicos realizados por otras empresas.
- Dietas e Indemnización por razón del servicio (IRE), excluidas las correspondientes a formación del personal.
- Los Gastos del Programa Editorial regulado por el Real Decreto 118/2001.
- Los créditos destinados a la acción social del personal civil y militar.

Subprograma 121M.3.- ADMINISTRACIÓN CIS

Incluirá los gastos siguientes:

- Arrendamientos de equipos de procesos de información y otro inmovilizado material.
- Material informático no inventariable.
- Suministro de material electrónico, eléctrico y de comunicaciones
- Estudios y trabajos técnicos realizados por otras empresas en materias relacionados con el subprograma.

Subprograma 121M.A.- ACCIÓN SOCIAL PERSONAL MILITAR

La acción social para este colectivo se desarrolla mediante diversos tipos de ayudas dirigidas a objetivos relacionados, entre otros, con la salud y el bienestar, el cuidado y estudios de los hijos, el apoyo a las personas con diferentes grados de minusvalía o para paliar situaciones excepcionales y los derivados de fallecimiento.

Subprograma 121M.B.- ACCIÓN SOCIAL PERSONAL CIVIL

La acción social para este colectivo se desarrolla mediante diversos tipos de ayudas dirigidas a objetivos relacionados, entre otros, con la salud y el bienestar, el cuidado y estudios de los hijos, el apoyo a las personas con diferentes grados de minusvalía o para paliar situaciones excepcionales y los derivados de fallecimiento.

Subprograma 121M.C.- ASISTENCIAM AL PERSONAL MILITAR

Recoge los créditos necesarios para el sostenimiento de establecimientos militares dedicados a diversas actividades relacionadas con la asistencia al personal para favorecer las relaciones sociales, el mantenimiento de la adecuada aptitud física, la formación académica de los hijos, residencias geriátricas , la conciliación de la vida familiar con la vida laboral, etc.

Subprograma 121M.E.- PERSONAL EXTRANJERO

Créditos destinados a atender las retribuciones del personal destinado en las Agregadurías y Misiones Militares en el extranjero, incluidos los Organismos Internacionales de Seguridad y Defensa.

Subprograma 121M.X.- PERSONAL

Créditos destinados a atender las retribuciones del personal destinado en el Órgano Central y los Cuarteles Generales de los ejércitos.

PROGRAMA 121N.- FORMACIÓN DEL PERSONAL DE LAS FUERZAS ARMADAS

Abarca toda la actividad docente en el ámbito de las Fuerzas Armadas tanto la de formación del personal de nuevo ingreso como la de perfeccionamiento y especialización.

Incluye las retribuciones de todo el personal destinado en los centros docentes y todos los créditos necesarios para atender las necesidades de éstos tanto en gastos corrientes (gastos de electricidad agua, gas, combustibles y trabajos realizados por otras empresas) como de inversión en material de enseñanza.

Incluye así mismo, las indemnizaciones por razón de servicio y becas u otras ayudas que puedan corresponder a los alumnos por la realización de los cursos y todos los gastos de organización de éstos.

A este programa se imputarán los gastos del CESEDEN, cursos, becas y ayudas a alumnos extranjeros y en general todos lo que implican la adecuada formación del personal.

Se reparte en los siguientes Subprogramas:

Subprograma 121N.1.- INSTRUCCIÓN Y ENSEÑANZA DEL PERSONAL DE LAS FUERZAS ARMADAS

Recoge los gastos que, en términos generales se describen en el programa, excepto los relativos a las retribuciones del personal.

Subprograma 121N.X.- PERSONAL

Créditos destinados a atender las retribuciones del personal destinado en los diferentes Centros de enseñanza de las FAS.

PROGRAMA 121O.- PERSONAL EN RESERVA

Tiene por objeto atender las retribuciones del personal en las situaciones de Reserva y Segunda Reserva.

Subprograma 121O.R.- RESERVA

Créditos destinados a atender las obligaciones del personal en situación de Reserva, incluyendo a aquellos que proceden de la Reserva Transitoria y que se integraron en ésta por la Resolución 22/1999 del Subsecretario de Estado de Defensa.
También incluye a los Oficiales Generales en situación de Segunda Reserva, de conformidad con la Disposición Transitoria Primera de la Ley 17/1989 y regulados por la Disposición Adicional Séptima de la Ley 17/1999.

PROGRAMA 122A.- MODERNIZACIÓN DE LAS FUERZAS ARMADAS

El objeto de este programa es dotar a las Fuerzas Armadas del material operativo y logístico, así como de la infraestructura necesaria, para alcanzar el Objetivo de Capacidades Militares.

Este programa es el resultado de un proceso selectivo de las inversiones a realizar, que conjugando necesidades y previsiones económicas, garanticen la satisfacción de las demandas más prioritarias presentadas por los Ejércitos y el Estado Mayor de la Defensa necesarias para el cumplimiento de sus misiones.

Se desglosa en los siguientes subprogramas, cada uno de los cuales incluye todos los gastos de adquisición y modernización de los sistemas de armas a que se refiere, incluyendo los equipos, repuestos y servicios iniciales acordes con su despliegue.

Subprograma 122A.1.- MISILES Y TORPEDOS

Subprograma 122A.3.- AERONAVES

Subprograma 122A.A.- MEDIOS ACORAZADOS Y MECANIZADOS

Subprograma 122A.B.- MATERIAL DE ARTILLERIA

Subprograma 122A.C.- VEHÍCULOS DE TRANSPORTE TERRESTRE

Subprograma 122A.D.- MATERIAL DE INGENIEROS

Subprograma 122A.E.- ARMAMENTO LIGERO

Subprograma 122A.F.- MUNICIONES Y EXPLOSIVOS

Subprograma 122A.G.- BUQUES

Subprograma 122A.M.- OTRO MATERIAL ELECTRÓNICO

Subprograma 122A.N.- SISTEMAS CIS

Subprograma 122A.T.- OTRO MATERIAL Y EQUIPO DE APOYO LOGISTICO

Incluirá diversos equipos y material usado por los Ejércitos, tales como de Defensa Química, Nuclear, Bacteriológica y Contra Incendios, así como material de alojamiento y campaña.

Subprograma 122A.U.- INFRAESTRUCTURA

Incluirá la construcción y modificación de todo tipo de edificios y construcciones para el Ministerio de Defensa, tales como instalaciones militares, campos de tiro y maniobras para unidades, centros de Mando y Control, acuartelamientos, oficinas, etc.

Subprograma 122A.V.- OTRAS INVERSIONES

Incluirá las inversiones de tipo residual referentes a la Modernización de las FAS y que no tienen cabida en los subprogramas anteriores, tales como: equipos para laboratorios de ingenieros, ganado, material de paracaídas, sistema de planeamiento de operaciones, etc.

PROGRAMA 122B.- PROGRAMAS ESPECIALES DE MODERNIZACION

Tiene por objeto dotar a las Fuerzas Armadas de material operativo o sistemas de armas que por su avanzada tecnología, su fabricación plurinacional (que implica a menudo importantes oscilaciones en las anualidades previstas), la duración del proceso de obtención y sus características contractuales (aplicación de la modalidad de abono total a la entrega del objeto del contrato), conviene separar su gestión del resto de proyectos de modernización para el mejor aprovechamiento de los recursos financieros y el posible tratamiento normativo específico.

En su fase inicial suelen contar con financiación del Ministerio de Industria, Turismo y Comercio que anticipa a las empresas españolas participantes en el proyecto, sin coste financiero para éstas, créditos de I+D+i que las empresas devuelven a medida que reciben de Defensa el importe de sus entregas.

Subprograma 122B.1.- PROGRAMAS ESPECIALES DE MODERNIZACIÓN

PROGRAMA 122M.- GASTOS OPERATIVOS DE LAS FUERZAS ARMADAS

Este programa incluye los créditos necesarios para la preparación y funcionamiento de todas las Unidades encuadradas en la Fuerza. Contempla por tanto las retribuciones de todo el personal destinado en la Fuerza y todos los gastos que implican su despliegue, adiestramiento e intervención en maniobras y operaciones, así como los gastos corrientes de sus acuartelamientos (gastos de electricidad agua, gas, combustibles, trabajos realizados por otras empresas), la alimentación y equipo reglamentario.

Las operaciones internacionales de mantenimiento de la Paz, se considerarán como una misión operativa más, a la que se destinarán medios de dotación de las Unidades que se despliegan, o de nueva adquisición.

Por otro lado, también se imputarán en este Programa el canon del satélite HISDESAT, los gastos del Cuartel General del Mando Componente OTAN (Retamares), los de la Guardia Real y los gastos sanitarios de los Ejércitos que antes se imputaban al programa 312A.

Este programa atiende a los subprogramas siguientes:

Subprograma 122M.1.- GASTOS DE OPERACIÓN Y SOSTENIMIENTO DE LAS FUERZAS ARMADAS

Incluye, además de los gastos corrientes de los acuartelamientos:

- La adquisición de combustibles, carburantes y lubricantes utilizados por las Fuerzas Armadas y Organismos del Ministerio de Defensa, tanto para su funcionamiento como para la realización de ejercicios y maniobras por los ejércitos.
- La adquisición de vestuario de los diversos equipos reglamentarios de los Ejércitos necesario tanto para su suministro como para el mantenimiento de una necesaria reserva.
- Los gastos necesarios para el transporte de material de las FAS efectuados con medios ajenos a las mismas tanto en territorio nacional como en el extranjero.
- Los gastos de alimentación del personal militar por cuenta del Estado.
- Los gastos por seguros de vehículos pertenecientes a las FAS.

Subprograma 122M.2.- GASTOS DE OPERACIÓN Y SOSTENIMIENTO DE LA UNIDAD MILITAR DE EMERGENCIAS (UME).

Créditos destinados a atender los gastos corrientes de la Unidad Militar de Emergencias.

Subprograma 122M.X.- PERSONAL

Créditos destinados a atender las retribuciones del personal destinado en las Unidades Operativas de las FAS.

PROGRAMA 122N.- APOYO LOGÍSTICO

Este programa incluye los créditos necesarios para la preparación y funcionamiento de todas las Unidades encuadradas en el Apoyo a la Fuerza. Contempla por tanto las retribuciones de todo el personal destinado en esas Unidades y todos los gastos que implican su despliegue, adiestramiento e intervención en maniobras y operaciones, así como los gastos corrientes de sus acuartelamientos (gastos de electricidad agua, gas, combustibles, trabajos realizados por otras empresas), la alimentación y equipo reglamentario.

También recoge los créditos de los Organismos Autónomos que apoyan al Departamento.

Se desglosa en los subprogramas siguientes:

Subprograma 122N.1.- MANTENIMIENTO DEL ARMAMENTO Y MATERIAL

Todos los gastos que se originen como consecuencia del mantenimiento, tanto de los sistemas de armas como del material y equipo, maquinaria e instalaciones de los Ejércitos a excepción de los medios y sistemas CIS.

Incluye tanto los servicios de mantenimiento, sean éstos realizados por medios propios o contratados con empresas externas, como la reposición de componentes, repuestos y pertrechos.

Subprograma 122N.2.- MANTENIMIENTO DE LA INFRAESTRUCTURA

Incluye aquellos gastos originados como consecuencia del mantenimiento, conservación y pequeñas reparaciones de los bienes inmuebles.

Subprograma 122N.3.- MANTENIMIENTO CIS

Se incluirán en este subprograma, todos aquellos gastos de mantenimiento de los sistemas de información y comunicaciones, sean éstos realizados por medios propios o contratados con empresas externas.

Subprograma 122N.X.- PERSONAL

Créditos destinados a atender las retribuciones del personal destinado en la Unidades de Apoyo Logístico de las FAS.

PROGRAMA 222M.- PRESTACIONES ECONÓMICAS DEL MUTUALISMO ADMINISTRATIVO

Tiene por finalidad gestionar el gasto derivado de la prestación al colectivo Militar y Civil Funcionario al servicio de la Administración Militar, en las contingencias de incapacidad laboral, gran invalidez, protección a la familia por hijo minusválido y diversas prestaciones de servicios sociales y de asistencia social.

También recoge los créditos necesarios para atender aquellas prestaciones económicas complementarias que son reconocidas por las Mutualidades integradas en el Fondo Especial del ISFAS (pensiones de retiro, viudedad, orfandad, premios de natalidad, socorros de fallecimiento y prestaciones especiales) y que están garantizadas por el Estado.

Se incluyen asimismo las retribuciones del personal destinado en el Organismo Autónomo Instituto Social de las Fuerzas Armadas y sus gastos de funcionamiento, al ser éste el Órgano Gestor de este Programa.

PROGRAMA 312A.- ASISTENCIA HOSPITALARIA EN LAS FUERZAS ARMADAS

Este programa incluye los créditos necesarios para dotar a la red hospitalaria militar de los medios y elementos necesarios para conservar el estado de salud del personal militar integrado en los Ejércitos en la doble vertiente preventiva y curativa; incluye tanto los gastos corrientes en bienes y servicios que se presten directamente en los hospitales de la red sanitaria militar, como los de adquisición del material inventariable preciso dentro de este ámbito.

También se imputarán los créditos destinados a atender las retribuciones del personal destinado en la red hospitalaria de Defensa.

Se desglosa en los subprogramas siguientes:

Subprograma 312A.1.- HOSPITALIDADES

Atenderá a todos los gastos corrientes en bienes y servicios que se presten directamente en los hospitales de la Red.

Asimismo, se incluirá la adquisición del material inventariable preciso dentro del mismo ámbito.

Subprograma 312A.A.- PERSONAL DEL HOSPITAL MILITAR CENTRAL DE LA DEFENSA DE MADRID

Créditos destinados a atender las retribuciones del personal destinado en el citado establecimiento dependiente de la Sanidad Militar.

Subprograma 312A.X.- PERSONAL DEL RESTO DE CENTROS HOSPITALARIOS

Créditos destinados a atender las retribuciones del personal destinado en el resto de los establecimientos dependientes de la Sanidad Militar.

PROGRAMA 312E.- ASISTENCIA SANITARIA DEL MUTUALISMO ADMINISTRATIVO

Tiene por finalidad proporcionar al colectivo Militar y Civil Funcionario al servicio de la Administración Militar y sus familias, directamente o por medio de conciertos, un conjunto de prestaciones sanitarias definidas legal y reglamentariamente que se concretan en la prestación de servicios médicos, prescripción de medicamentos, prótesis, etc.

El Órgano gestor de este Programa en el ámbito de la Administración Militar es el Organismo Autónomo Instituto Social de las Fuerzas Armadas (ISFAS).

PROGRAMA 464A.- INVESTIGACIÓN Y ESTUDIOS DE LAS FUERZAS ARMADAS

Tiene como objetivo impulsar el desarrollo tecnológico en el ámbito de las Fuerzas Armadas para conseguir una mayor eficacia y operatividad de los ejércitos, que repercute en un mayor desarrollo tecnológico en el ámbito nacional.

La consecución de este objetivo permite rentabilizar a favor del Ministerio de Defensa la investigación en áreas tecnológicas que tengan aplicaciones tanto militares como civiles y reducir la dependencia del exterior.

Se desglosa en los subprogramas siguientes:

Subprograma 464A.1.- INVESTIGACIÓN Y DESARROLLO

Financia los estudios de previabilidad, viabilidad, definición de proyectos, diseño y ensayo de prototipos y de nuevos materiales y pruebas para desarrollo de investigación previa. También incluye estudios y trabajos técnicos a realizar por las empresas con una finalidad utilizable para la defensa incluyendo financiación de medios técnicos y equipos de trabajos a las empresas que carezcan de los mismos.

Subprograma 464A.X.- PERSONAL

Créditos destinados a atender las retribuciones del personal dependiente del Órgano Central y destinados en centros dedicados a las misiones contempladas en este programa.

PROGRAMA 912Q.- ASESORAMIENTO PARA LA PROTECCIÓN DE LOS INTERESES NACIONALES

Incluye el total de los créditos necesarios para el funcionamiento del Organismo Público, Centro Nacional de Inteligencia.

PROGRAMA 931P.- CONTROL INTERNO Y CONTABILIDAD PÚBLICA

Tiene por objeto, el mantenimiento de la función interventora y de control del gasto en la Administración Publica.

Subprograma 931P.2.- CONTROL INTERNO Y CONTABILIDAD PÚBLICA. DEFENSA

Atiende a las actividades realizadas por la Intervención General de la Defensa en el cumplimiento de sus funciones interventoras y de control financiero.

Se imputarán a este subprograma los gastos específicos de funcionamiento de la Intervención General de la Defensa en el Órgano Central del Ministerio, así como los créditos destinados a atender el gasto de personal correspondiente a los incentivos al rendimiento del personal perteneciente a la Intervención General de la Defensa.

TABLAS ESTADÍSTICAS

2. Clasificación por programas del Presupuesto.
2.1. Análisis por Ejércitos.
2.1.1. Distribución del Presupuesto por grupos de programas (en miles de euros).

PROGRAMAS	TOTAL	ÓRGANO CENTRAL	EJÉRCITO DE TIERRA	ARMADA	EJÉRCITO DEL AIRE
TOTAL	**7.156.379,77**	**2.439.495,10**	**2.690.627,58**	**1.004.440,23**	**1.021.816,86**
Administración General de Defensa					
Administración y Servicios Generales de Defensa	**1.215.673,93**	792.551,63	322.074,52	64.103,79	36.943,99
Formación del personal de las Fuerzas Armadas	**485.615,58**	37.020,29	259.791,43	101.249,97	87.553,89
Personal en reserva	**546.558,68**	515.861,46	19.334,19	6.527,02	4.836,01
Fuerzas Armadas					
Apoyo Logístico	**1.476.796,80**	45.814,08	749.698,91	390.836,09	290.447,72
Gastos operativos de las Fuerzas Armadas	**2.362.737,85**	167.868,15	1.257.782,13	373.676,63	563.410,94
Modernización de las Fuerzas Armadas	**283.413,57**	94.796,13	81.946,40	68.046,73	38.624,31
Programas Especiales de Modernización	**204.525,47**	204.525,47	-	-	-
Hospitales, Serv. asist. y C. Salud					
Asistencia hospitalaria en las Fuerzas Armadas	**175.828,45**	175.828,45	-	-	-
I+D relacionados con la defensa					
Investigación y estudio de las FAS	**94.715,64**	94.715,64	-	-	-
Política Económica y Fiscal					
Control Interno y Contabilidad Pública	**314,02**	314,02	-	-	-
Transferencias Internas					
Transferencias entre Subsectores	**310.199,78**	310.199,78	-	-	-

2.1.2 Distribución del Presupuesto por grupos programas (porcentajes sobre el total).

PROGRAMAS	TOTAL	ÓRGANO CENTRAL	EJÉRCITO DE TIERRA	ARMADA	EJÉRCITO DEL AIRE
TOTAL	**100,00**	**34,09**	**37,60**	**14,04**	**14,28**
Administración General de Defensa					
Administración y Servicios Generales de Defensa	**16,99**	11,07	4,50	0,90	0,52
Formación del personal de las Fuerzas Armadas	**6,79**	0,52	3,63	1,41	1,22
Personal en reserva	**7,64**	7,21	0,27	0,09	0,07
Fuerzas Armadas					
Apoyo Logístico	**20,64**	0,64	10,48	5,46	4,06
Gastos operativos de las Fuerzas Armadas	**33,02**	2,35	17,58	5,22	7,87
Modernización de las Fuerzas Armadas	**3,96**	1,32	1,15	0,95	0,54
Programas Especiales de Modernización	**2,86**	2,86	-	-	-
Hospitales, Serv. asist. y C. Salud					
Asistencia hospitalaria en las Fuerzas Armadas	**2,46**	2,46	-	-	-
I+D relacionados con la defensa					
Investigación y estudio de las FAS	**1,32**	1,32	-	-	-
Política Económica y Fiscal					
Control Interno y Contabilidad Pública	**0,00**	0,00	-	-	-
Transferencias Internas					
Transferencias entre Subsectores	**4,33**	4,33	-	-	-

2.1.3. Distribución del Presupuesto por grupos de programas (porcentaje en cada Ejército).

PROGRAMAS	TOTAL	ÓRGANO CENTRAL	EJÉRCITO DE TIERRA	ARMADA	EJÉRCITO DEL AIRE
TOTAL	**100,00**	**100,00**	**100,00**	**100,00**	**100,00**
Administración General de Defensa					
Administración y Servicios Generales de Defensa	**16,99**	32,49	11,97	6,38	3,62
Formación del personal de las Fuerzas Armadas	**6,79**	1,52	9,66	10,08	8,57
Personal en reserva	**7,64**	21,15	0,72	0,65	0,47
Fuerzas Armadas					
Apoyo Logístico	**20,64**	1,88	27,86	38,91	28,42
Gastos operativos de las Fuerzas Armadas	**33,02**	6,88	46,75	37,20	55,14
Modernización de las Fuerzas Armadas	**3,96**	3,89	3,05	6,77	3,78
Programas Especiales de Modernización	**2,86**	8,38	-	-	-
Hospitales, Serv. asist. y C. Salud					
Asistencia hospitalaria en las Fuerzas Armadas	**2,46**	7,21	-	-	-
I+D relacionados con la defensa					-
Investigación y estudio de las FAS	**1,32**	3,88	-	-	-
Política Económica y Fiscal					
Control Interno y Contabilidad Pública	**0,00**	0,01	-	-	-
Transferencias Internas					
Transferencias entre Subsectores	**4,33**	12,72	-	-	-

Distribución del presupuesto por grupos de programas y Ejércitos. Porcentaje en cada Ejército

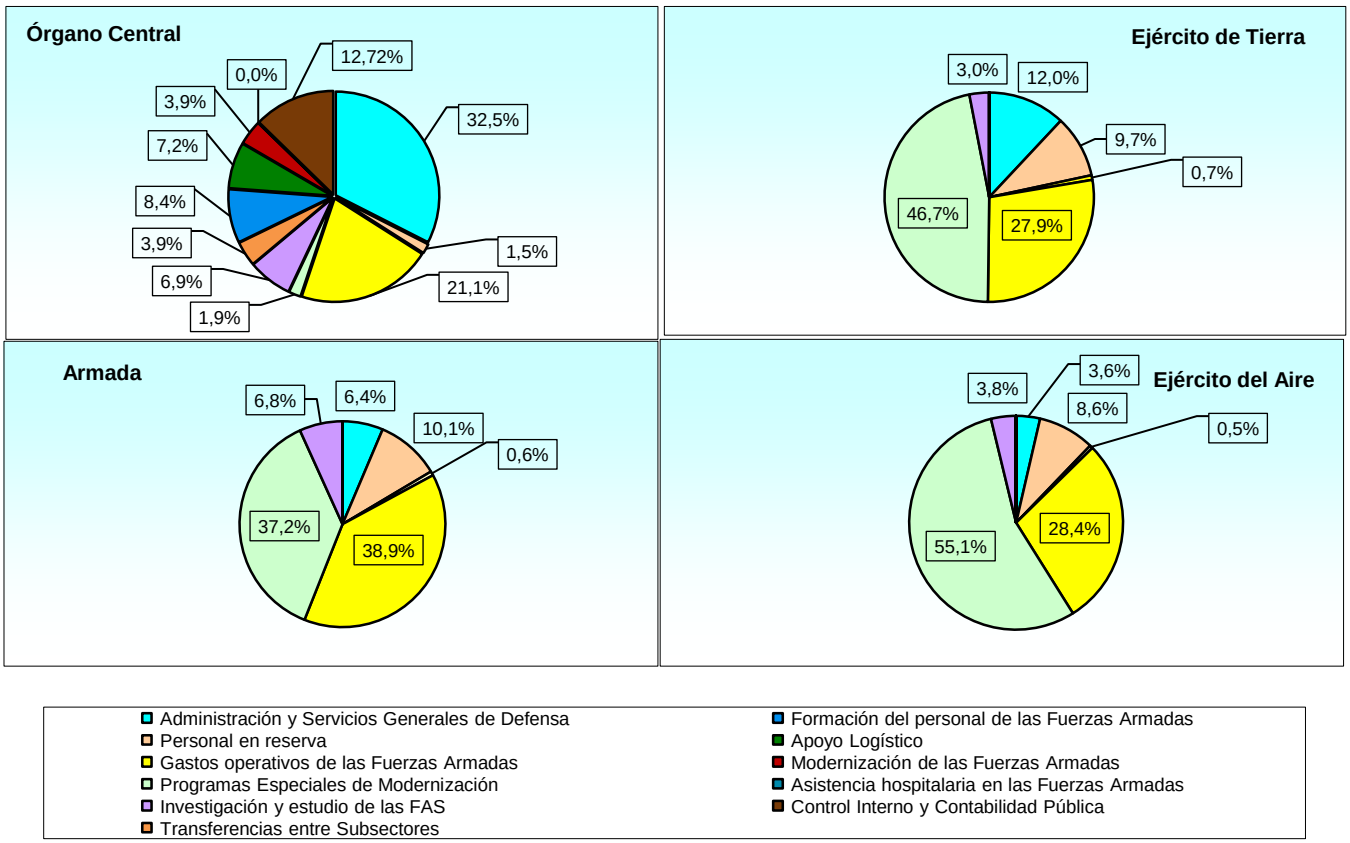

2.2. Análisis por Subprogramas.

2.2.1. Distribución del Presupuesto por Servicios.

Tabla 1/2

SERVICIOS	TOTAL	ADMINISTRACIÓN GENERAL DE LA DEFENSA	FUERZAS ARMADAS	POTENCIACIÓN DE LAS FAS	SERVICIOS DE APOYO
TOTAL	**7.156.379,77**	**1.215.673,93**	**2.909.296,53**	**487.939,04**	**1.476.796,80**
Órgano Central					
Ministerio y Subsecretaría	**1.752.645,28**	669.415,67	596.412,13	-	12.788,37
Cuartel General del EMAD.....	**59.878,31**	8.464,44	1.709,01	22.661,33	24.302,92
Secretaría Estado de Defensa.....	**626.971,51**	114.671,52	85.608,47	276.660,27	8.722,79
Ejército de Tierra					
Ejército de Tierra.....	**2.690.627,58**	322.074,52	1.277.116,32	81.946,40	749.698,91
Armada					
Armada.....	**1.004.440,23**	64.103,79	380.203,65	68.046,73	390.836,09
Ejército del Aire					
Ejército del Aire.....	**1.021.816,86**	36.943,99	568.246,95	38.624,31	290.447,72

2.2.1. Distribución del Presupuesto por Servicios.

Tabla 2/2

SERVICIOS	FORMACIÓN DEL PERSONAL	HOSPITALES, SERVICIOS ASISTENCIALES Y CENTROS DE SALUD	INVESTIGACIÓN TÉCNICA Y APLICADA	POLITICA ECONÓMICA, PRESUPUESTARIA Y FISCAL	TRANSFERENCIAS INTERNAS
TOTAL	**485.615,58**	**175.828,45**	**94.715,64**	**314,02**	**310.199,78**
Órgano Central					
Ministerio y Subsecretaría	**33.678,96**	175.828,45	21.662,64	314,02	242.545,04
Cuartel General del EMAD.....	**2.740,61**	-	-	-	-
Secretaría Estado de Defensa.....	**600,72**	-	73.053,00	-	67.654,74
Ejército de Tierra					
Ejército de Tierra.....	**259.791,43**	-	-	-	-
Armada					
Armada.....	**101.249,97**	-	-	-	-
Ejército del Aire					
Ejército del Aire.....	**87.553,89**	-	-	-	-

2.2.2. Distribución del Presupuesto por Servicios (porcentajes por Servicios).

Tabla 1/2

SERVICIOS	TOTAL	ADMINISTRACIÓN GENERAL DE LA DEFENSA	FUERZAS ARMADAS	POTENCIACIÓN DE LAS FAS	SERVICIOS DE APOYO
TOTAL	**100,00**	**16,99**	**40,65**	**6,82**	**20,64**
Órgano Central					
Ministerio y Subsecretaría	**99,98**	38,19	34,03	-	0,73
Cuartel General del EMAD.....	**100,00**	14,14	2,85	37,85	40,59
Secretaría Estado de Defensa.....	**100,00**	18,29	13,65	44,13	1,39
Ejército de Tierra					
Ejército de Tierra.....	**100,00**	11,97	47,47	3,05	27,86
Armada					
Armada.....	**100,00**	6,38	37,85	6,77	38,91
Ejército del Aire					
Ejército del Aire.....	**100,00**	3,62	55,61	3,78	28,42

2.2.2. Distribución del Presupuesto por Servicios (porcentajes por Servicios).

Tabla 2/2

SERVICIOS	FORMACIÓN DEL PERSONAL	HOSPITALES, SERVICIOS ASISTENCIALES Y CENTROS DE SALUD	INVESTIGACIÓN TÉCNICA Y APLICADA	POLITICA ECONÓMICA, PRESUPUESTARIA Y FISCAL	TRANSFERENCIAS INTERNAS
TOTAL	**6,79**	**2,46**	**1,32**	**0,00**	**4,33**
Órgano Central					
Ministerio y Subsecretaría	**1,92**	10,03	1,24	-	13,84
Cuartel General del EMAD.....	**4,58**	-	-	-	-
Secretaría Estado de Defensa.....	**0,10**	-	11,65	-	10,79
Ejército de Tierra					
Ejército de Tierra.....	**9,66**	-	-	-	-
Armada					
Armada.....	**10,08**	-	-	-	-
Ejército del Aire					
Ejército del Aire.....	**8,57**	-	-	-	-

2.3. Análisis por capítulos.

2.3.1. Distribución del Presupuesto por Ejércitos y programas (en miles de euros).

Tabla 1/2

EJÉRCITOS Y PROGRAMAS	TOTAL	GASTOS DE PERSONAL	GASTOS CORRIENTES EN BIENES Y SERVICIOS	GASTOS FINANCIEROS
TOTAL	**7.156.379,77**	**4.767.753,07**	**1.008.905,90**	**0,00**
Órgano Central				
Admon. y Servicios Generales	**792.551,63**	598.274,00	128.082,23	-
Gastos Operativos en las FAS	**167.868,15**	84.550,67	79.317,48	-
Personal en Reserva	**515.861,46**	515.861,46	-	-
Modernización de las FAS	**94.796,13**	-	-	-
Programas Especiales de Modernización	**204.525,47**	-	-	-
Apoyo Logístico	**45.814,08**	12.788,37	7.105,77	-
Formación del Personal de las FAS	**37.020,29**	14.104,21	13.239,59	-
Asistencia hospitalaria en las FAS	**175.828,45**	138.672,21	34.428,97	-
Investigación y Estudio de las FAS	**94.715,64**	21.662,64	-	-
Control Interno y Contabilidad Pública	**314,02**	-	304,90	-
Transferencias entre subsectores	**310.199,78**	-	-	-
Ejército de Tierra				
Admon. y Servicios Generales	**322.074,52**	161.848,73	158.718,52	-
Gastos Operativos en las FAS	**1.257.782,13**	1.122.427,44	135.354,69	-
Personal en Reserva	**19.334,19**	19.334,19	-	-
Modernización de las FAS	**81.946,40**	-	-	-
Apoyo Logístico	**749.698,91**	521.699,71	95.926,30	-
Formación del Personal de las FAS	**259.791,43**	214.420,35	44.640,32	-
Armada				
Admon. y Servicios Generales	**64.103,79**	30.316,36	33.197,07	-
Gastos Operativos en las FAS	**373.676,63**	313.783,20	59.893,43	-
Personal en Reserva	**6.527,02**	6.527,02	-	-
Modernización de las FAS	**68.046,73**	-	-	-
Apoyo Logístico	**390.836,09**	222.410,24	29.905,02	-
Formación del Personal de las FAS	**101.249,97**	82.459,34	18.790,63	-
Ejército del Aire				
Admon. y Servicios Generales	**36.943,99**	21.439,65	15.110,12	-
Gastos Operativos en las FAS	**563.410,94**	458.473,18	104.937,76	-
Personal en Reserva	**4.836,01**	4.836,01	-	-
Modernización de las FAS	**38.624,31**	-	-	-
Apoyo Logístico	**290.447,72**	132.078,03	32.185,27	-
Formación del Personal de las FAS	**87.553,89**	69.786,06	17.767,83	-

2.3. Análisis por capítulos.

2.3.1. Distribución del Presupuesto por Ejércitos y programas (en miles de euros).

Tabla 2/2

EJÉRCITOS Y PROGRAMAS	TRANSFERENCIAS CORRIENTES	INVERSIONES REALES	TRANSFERENCIAS DE CAPITAL	ACTIVOS FINANCIEROS
TOTAL	**315.010,23**	**1.005.044,84**	**56.832,15**	**2.833,58**
Órgano Central				
Admon. y Servicios Generales	50.515,08	14.618,32	-	1.062,00
Gastos Operativos en las FAS	-	4.000,00	-	-
Personal en Reserva	-	-	-	-
Modernización de las FAS	-	94.796,13	-	-
Programas Especiales de Modernización	-	204.525,47	-	-
Apoyo Logístico	-	25.919,94	-	-
Formación del Personal de las FAS	8.250,45	-	1.426,04	-
Asistencia hospitalaria en las FAS	-	2.727,27	-	-
Investigación y Estudio de las FAS	-	73.053,00	-	-
Control Interno y Contabilidad Pública	-	9,12	-	-
Transferencias entre subsectores	254.793,67	-	55.406,11	-
Ejército de Tierra				
Admon. y Servicios Generales	529,91	-	-	977,36
Gastos Operativos en las FAS	-	-	-	-
Personal en Reserva	-	-	-	-
Modernización de las FAS	-	81.946,40	-	-
Apoyo Logístico	-	132.072,90	-	-
Formación del Personal de las FAS	730,76	-	-	-
Armada				
Admon. y Servicios Generales	190,36	-	-	400,00
Gastos Operativos en las FAS	-	-	-	-
Personal en Reserva	-	-	-	-
Modernización de las FAS	-	68.046,73	-	-
Apoyo Logístico	-	138.520,83	-	-
Formación del Personal de las FAS	-	-	-	-
Ejército del Aire				
Admon. y Servicios Generales	-	-	-	394,22
Gastos Operativos en las FAS	-	-	-	-
Personal en Reserva	-	-	-	-
Modernización de las FAS	-	38.624,31	-	-
Apoyo Logístico	-	126.184,42	-	-
Formación del Personal de las FAS	-	-	-	-

3. CLASIFICACIÓN ORGÁNICA DEL PRESUPUESTO

INTRODUCCIÓN

La descripción según el criterio orgánico al que se refieren las siguientes tablas se ha realizado utilizando la clasificación orgánica del Ministerio de Defensa; es decir, el Órgano Central del Ministerio de Defensa, el Ejército de Tierra, la Armada y el Ejército del Aire como elementos orgánicos, y no con la clasificación orgánica definida en la Ley General Presupuestaria.

Con independencia de ello, se exponen para cada uno de los Ejércitos y el Órgano Central las tablas con los criterios de clasificación económica y funcional de los presupuestos, según la Ley General Presupuestaria.

TABLAS ESTADÍSTICAS

3. Clasificación Orgánica del presupuesto.
3.1. Distribución por Ejércitos.
3.1.1. Análisis conjunto.
3.1.1.1. Cifras absolutas (miles de euros) y porcentajes.

EJÉRCITOS	TOTAL	PORCENTAJE
TOTAL	**7.156.379,77**	**100,00**
Órgano Central	**2.439.495,10**	34,09
Ejército de Tierra	**2.690.627,58**	37,60
Armada	**1.004.440,23**	14,04
Ejército del Aire	**1.021.816,86**	14,28

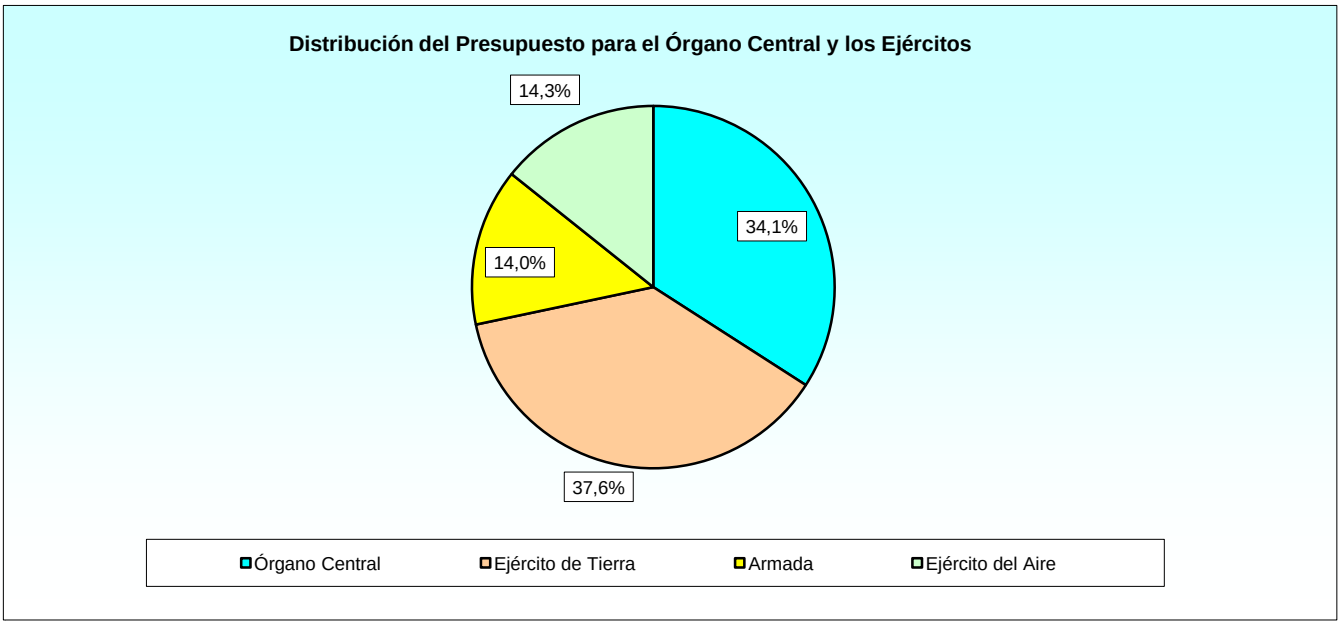

3.1.2. Clasificación de los gastos por capítulos.
3.1.2.1. Cifras absolutas (miles de euros).

EJÉRCITOS	TOTAL	PERSONAL	GASTOS CORRIENTES	GASTOS FINANCIEROS	TRANSFER. CORRIENTES	INVERSIONES REALES	TRANSFER.DE CAPITAL	ACTIVOS FINANCIEROS
TOTAL.....	**7.156.379,77**	**4.767.753,07**	**1.008.905,90**	**0,00**	**315.010,23**	**1.005.044,84**	**56.832,15**	**2.833,58**
Órgano Central	**2.439.495,10**	1.385.913,56	262.478,94	-	313.559,20	419.649,25	56.832,15	1.062,00
Ejército de Tierra	**2.690.627,58**	2.039.730,42	434.639,83	-	1.260,67	214.019,30	-	977,36
Armada	**1.004.440,23**	655.496,16	141.786,15	-	190,36	206.567,56	-	400,00
Ejército del Aire	**1.021.816,86**	686.612,93	170.000,98	-	-	164.808,73	-	394,22

3.1.2. Clasificación de los gastos por capítulos.
3.1.2.2. Porcentajes sobre el total.

EJÉRCITOS	TOTAL	PERSONAL	GASTOS CORRIENTES	GASTOS FINANCIEROS	TRANSFER. CORRIENTES	INVERSIONES REALES	TRANSFER.DE CAPITAL	ACTIVOS FINANCIEROS
TOTAL.....	**100,00**	**66,62**	**14,10**	**0,00**	**4,40**	**14,04**	**0,79**	**0,03**
Órgano Central	**34,09**	19,37	3,67	-	4,38	5,86	0,79	0,01
Ejército de Tierra	**37,60**	28,50	6,07	-	0,02	2,99	-	0,01
Armada	**14,03**	9,16	1,98	-	-	2,89	-	-
Ejército del Aire ...	**14,27**	9,59	2,38	-	-	2,30	-	-

3.1.2. Clasificación de los gastos por capítulos.
3.1.2.3. Porcentajes en cada Ejército.

EJÉRCITOS	TOTAL	PERSONAL	GASTOS CORRIENTES	GASTOS FINANCIEROS	TRANSFER. CORRIENTES	INVERSIONES REALES	TRANSFER. DE CAPITAL	ACTIVOS FINANCIEROS
TOTAL.....	**100,00**	**66,62**	**14,10**	**0,00**	**4,40**	**14,04**	**0,79**	**0,04**
Órgano Central	**100,00**	56,81	10,76	-	12,85	17,20	2,33	0,04
Ejército de Tierra	**100,00**	75,81	16,15	-	0,05	7,95	-	0,04
Armada	**100,00**	65,26	14,12	-	0,02	20,57	-	0,04
Ejército del Aire ...	**100,00**	67,20	16,64	-	-	16,13	-	0,04

Distribución de Gastos por Capítulos y Ejércitos. Porcentaje en cada Ejército.

3.1.3. Clasificación de los gastos en personal y resto de capítulos.
3.1.3.1. Cifras absolutas (miles de euros).

EJÉRCITOS	TOTAL	PERSONAL	RESTO DE CAPÍTULOS
TOTAL.....	**7.156.379,77**	**4.767.753,07**	**2.388.626,70**
Órgano Central	**2.439.495,10**	1.385.913,56	1.053.581,54
Ejército de Tierra	**2.690.627,58**	2.039.730,42	650.897,16
Armada	**1.004.440,23**	655.496,16	348.944,07
Ejército del Aire	**1.021.816,86**	686.612,93	335.203,93

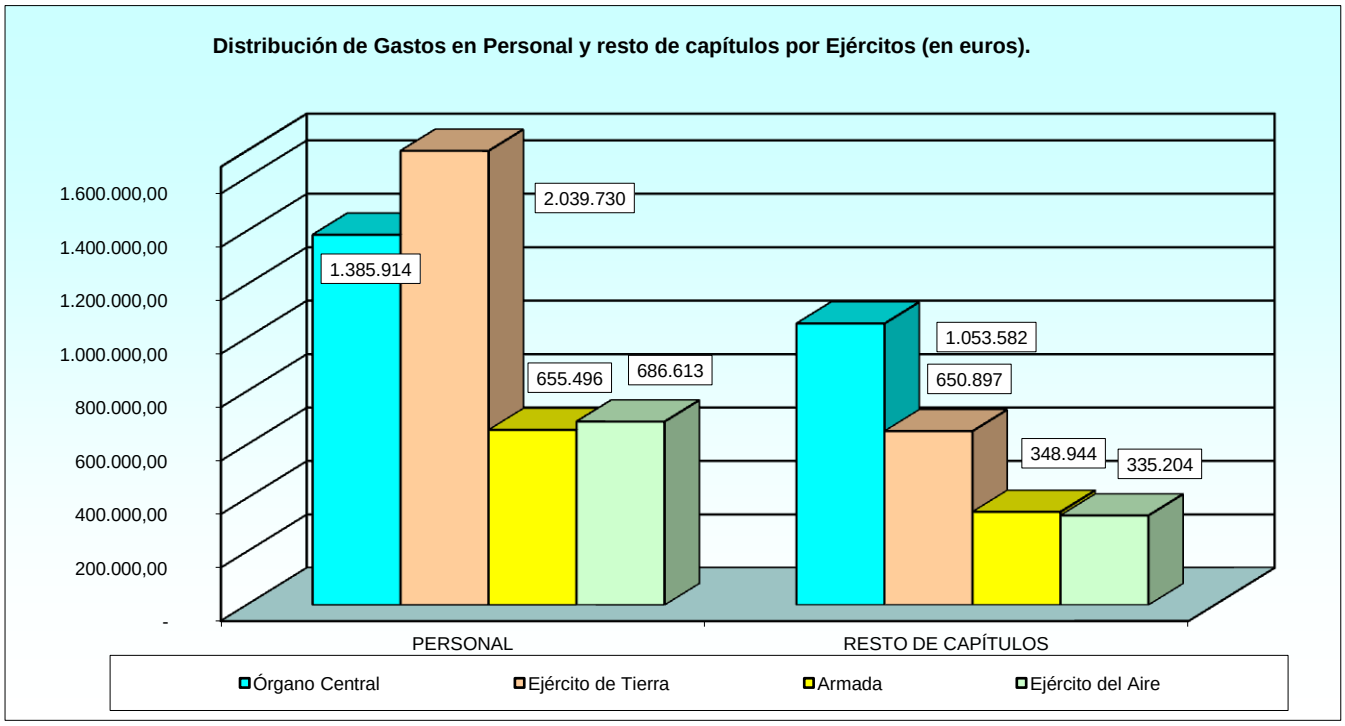

3.1.3. Clasificación de los gastos en personal y resto de capítulos.
3.1.3.2. Porcentajes sobre el total.

EJÉRCITOS	TOTAL	PERSONAL	RESTO DE CAPÍTULOS
TOTAL.....	**100,00**	**66,62**	**33,38**
Órgano Central	**34,09**	19,37	14,72
Ejército de Tierra	**37,60**	28,50	9,10
Armada	**14,04**	9,16	4,88
Ejército del Aire	**14,28**	9,59	4,68

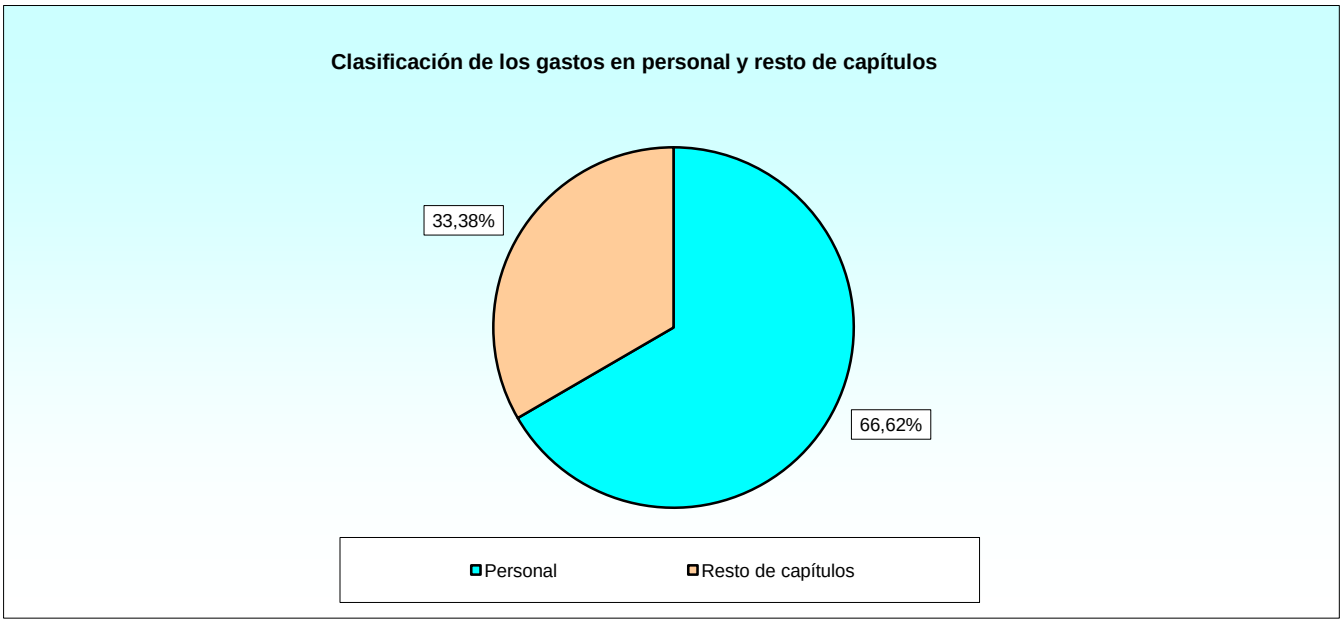

3.1.3. Clasificación de los gastos en personal y resto de capítulos.
3.1.3.3. Porcentajes sobre los gastos de personal y sobre el resto de capítulos.

EJÉRCITOS	TOTAL	PERSONAL	RESTO DE CAPÍTULOS
TOTAL.....	**100,00**	**100,00**	**100,00**
Órgano Central	**34,09**	29,07	44,11
Ejército de Tierra	**37,60**	42,78	27,25
Armada	**14,04**	13,75	14,61
Ejército del Aire	**14,28**	14,40	14,03

Porcentajes sobre los gastos de personal y sobre el resto de capítulos

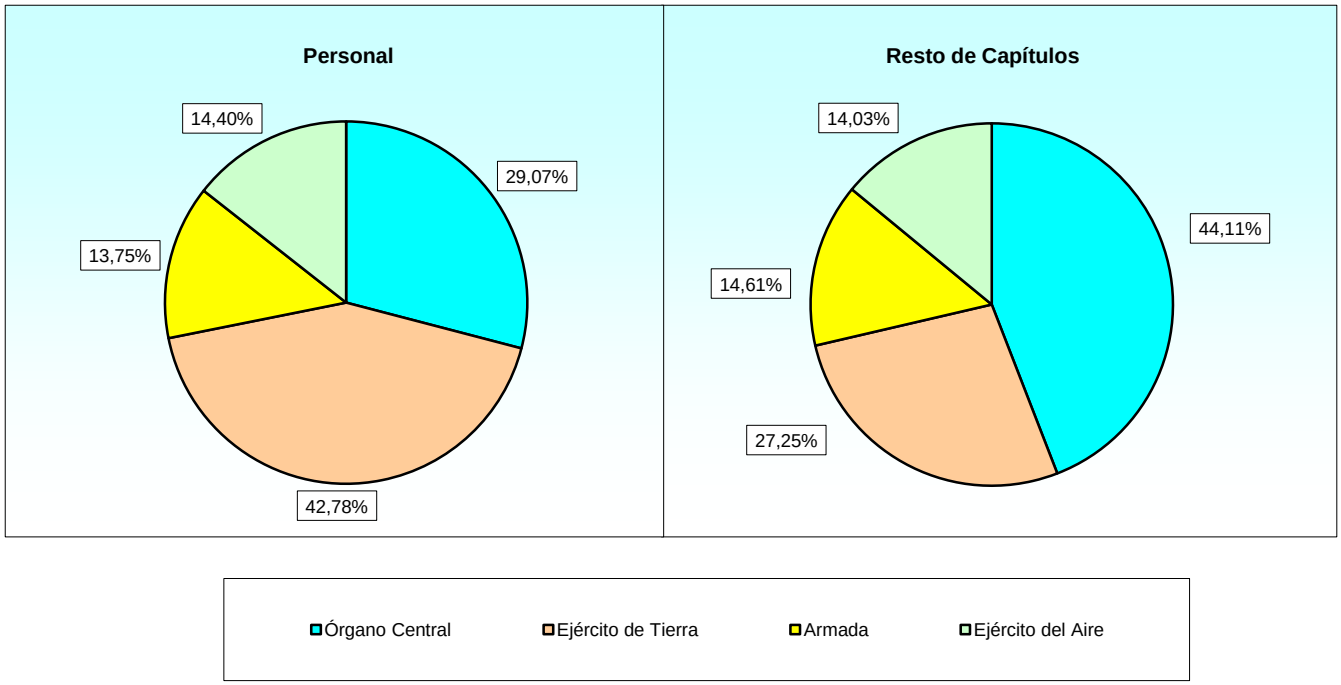

3.1.4. Clasificación de los gastos en personal, sostenimiento y operaciones de capital.
3.1.4.1. Cifras absolutas (miles de euros).

EJÉRCITOS	TOTAL	PERSONAL	SOSTENIMIENTO	OPERACIONES DE CAPITAL
TOTAL	**7.156.379,77**	**4.767.753,07**	**1.323.916,13**	**1.064.710,57**
Órgano Central	**2.439.495,10**	1.385.913,56	576.038,14	477.543,40
Ejército de Tierra	**2.690.627,58**	2.039.730,42	435.900,50	214.996,66
Armada	**1.004.440,23**	655.496,16	141.976,51	206.967,56
Ejército del Aire	**1.021.816,86**	686.612,93	170.000,98	165.202,95

3.1.4. Clasificación de los gastos en personal, sostenimiento y operaciones de capital.
3.1.4.2. Porcentajes sobre el total.

EJÉRCITOS	TOTAL	PERSONAL	SOSTENIMIENTO	OPERACIONES DE CAPITAL
TOTAL	**100,00**	**66,62**	**18,50**	**14,88**
Órgano Central	**34,09**	19,37	8,05	6,67
Ejército de Tierra	**37,60**	28,50	6,09	3,00
Armada	**14,04**	9,16	1,98	2,89
Ejército del Aire	**14,28**	9,59	2,38	2,31

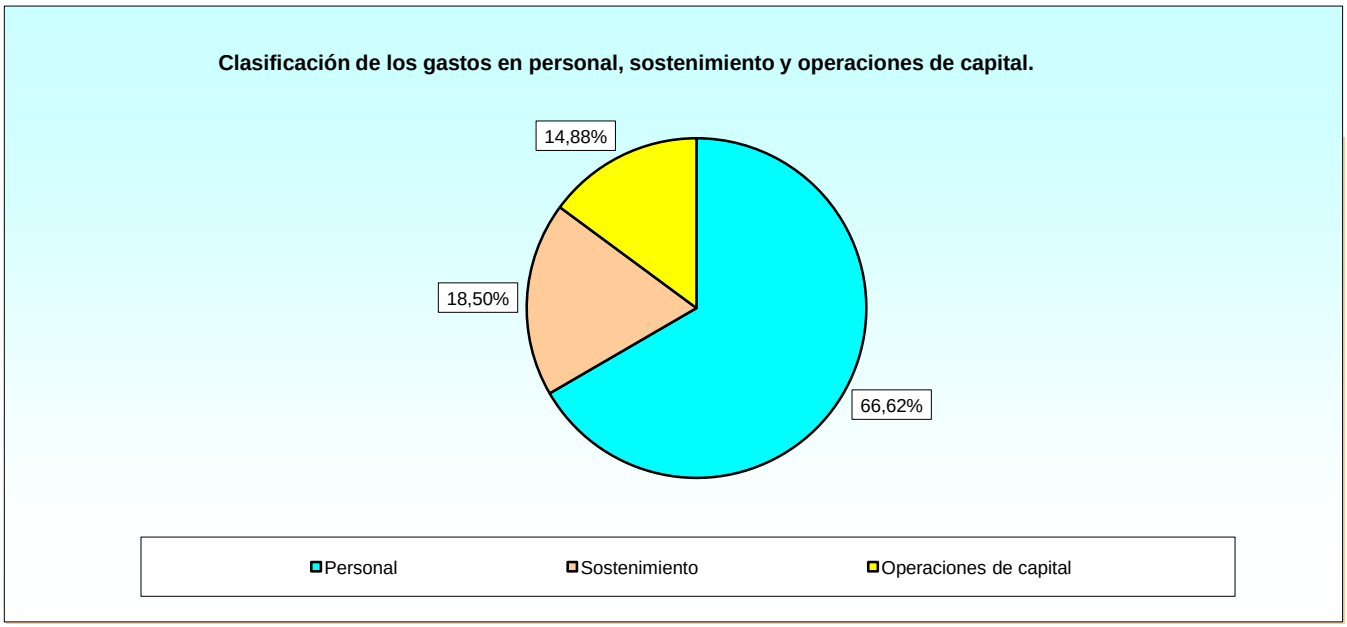

3.1.4. Distribución de los gastos en personal, sostenimiento y operaciones de capital.
3.1.4.3. Porcentaje en cada ejército.

EJÉRCITOS	TOTAL	PERSONAL	SOSTENIMIENTO	OPERACIONES DE CAPITAL
TOTAL	**100,00**	**66,62**	**18,50**	**14,88**
Órgano Central	**100,00**	56,81	23,61	19,58
Ejército de Tierra	**100,00**	75,81	16,20	7,99
Armada	**100,00**	65,26	14,13	20,61
Ejército del Aire	**100,00**	67,20	16,64	16,17

Porcentajes sobre los gastos de personal, sostenimiento y operaciones de capital

3.1.5. Distribución de los gastos en operaciones corrientes y operaciones de capital.
3.1.5.1. Cifras absolutas (miles de euros).

EJÉRCITOS	TOTAL	OPERACIONES CORRIENTES	OPERACIONES DE CAPITAL NO FINANCIERAS	OPERACIONES FINANCIERAS
TOTAL	**7.156.379,77**	**6.091.669,20**	**1.061.876,99**	**2.833,58**
Órgano Central	**2.439.495,10**	1.961.951,70	476.481,40	1.062,00
Ejército de Tierra	**2.690.627,58**	2.475.630,92	214.019,30	977,36
Armada	**1.004.440,23**	797.472,67	206.567,56	400,00
Ejército del Aire	**1.021.816,86**	856.613,91	164.808,73	394,22

3.1.5. Distribución de los gastos en operaciones corrientes y operaciones de capital.
3.1.5.2. Porcentajes.

EJÉRCITOS	TOTAL	OPERACIONES CORRIENTES	OPERACIONES DE CAPITAL NO FINANCIERAS	OPERACIONES FINANCIERAS
TOTAL	**100,00**	**85,12**	**14,84**	**0,03**
Órgano Central	**34,09**	27,42	6,66	0,01
Ejército de Tierra	**37,60**	34,59	2,99	0,01
Armada	**14,03**	11,14	2,89	-
Ejército del Aire	**14,27**	11,97	2,30	-

Distribución de los gastos en operaciones corrientes y operaciones de capital (porcentajes)

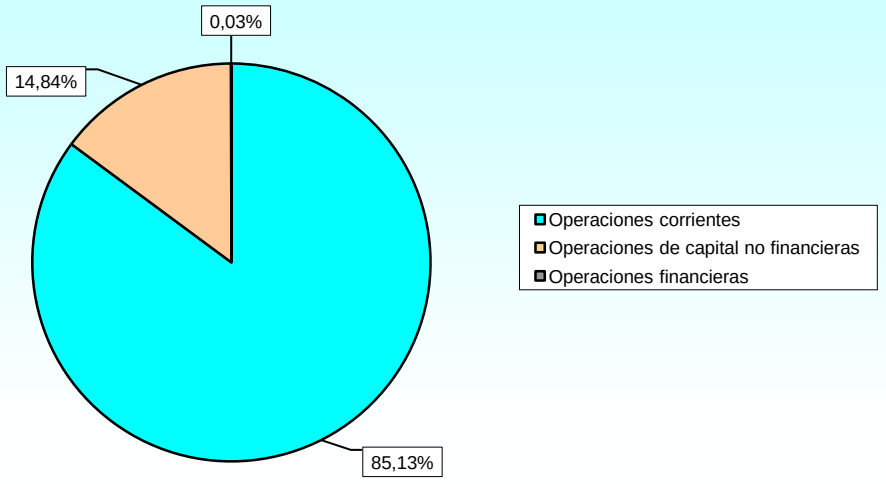

3.1.5. Distribución de los gastos en operaciones corrientes y operaciones de capital.
3.1.5.3. Porcentaje en cada Ejército.

EJÉRCITOS	TOTAL	OPERACIONES CORRIENTES	OPERACIONES DE CAPITAL NO FINANCIERAS	OPERACIONES FINANCIERAS
TOTAL	**100,00**	**85,12**	**14,84**	**0,04**
Órgano Central	**100,00**	80,42	19,53	0,04
Ejército de Tierra	**100,00**	92,01	7,95	0,04
Armada	**100,00**	79,39	20,57	0,04
Ejército del Aire	**100,00**	83,83	16,13	0,04

Porcentajes sobre los gastos en operaciones corrientes y operaciones de capital

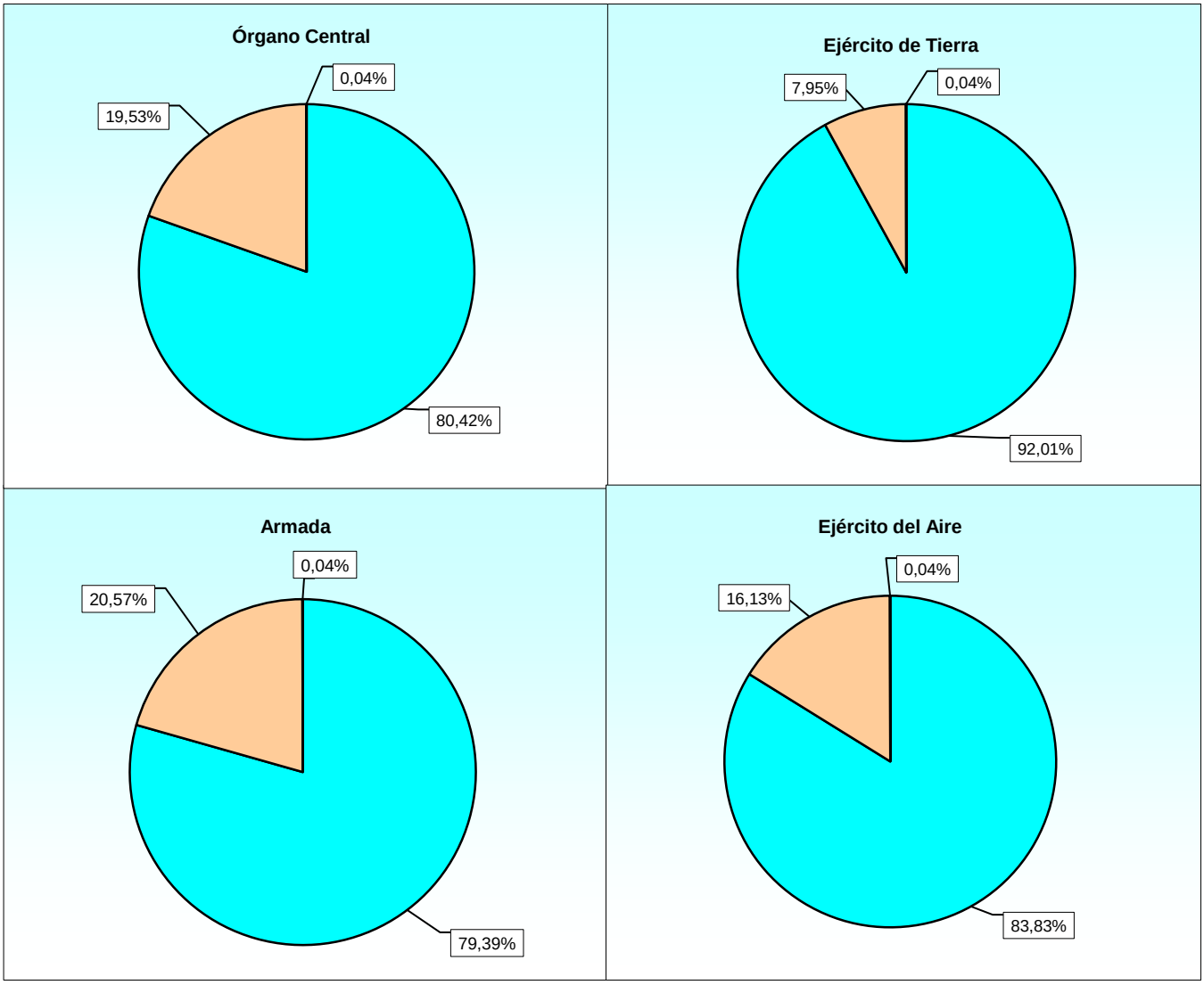

3.2. Distribución del presupuesto por Servicios.
3.2.1. Análisis conjunto.
3.2.1.1. Cifras absolutas y porcentajes (miles de euros).

SERVICIOS	TOTAL	PORCENTAJE
TOTAL	**7.156.379,77**	**100,00**
Órgano Central	**2.439.495,10**	**34,09**
Ministerio y Subsecretaría	**1.752.645,28**	24,49
Cuartel General del EMAD	**59.878,31**	0,84
Secretaría de Estado de la Defensa	**626.971,51**	8,76
Ejército de Tierra.	**2.690.627,58**	**37,60**
Armada	**1.004.440,23**	**14,04**
Ejército del Aire	**1.021.816,86**	**14,28**

3.2.2. Distribución de los gastos por capítulos.
3.2.2.1. Cifras absolutas (miles de euros).

Tabla 1/2

SERVICIOS	TOTAL	PERSONAL	GASTOS CORRIENTES EN BIENES Y SERV.	GASTOS FINANCIEROS
TOTAL	**7.156.379,77**	**4.767.753,07**	**1.008.905,90**	**0,00**
Órgano Central	**2.439.495,10**	**1.385.913,56**	**262.478,94**	**0,00**
Ministerio y Subsecretaría	1.752.645,28	1.381.913,56	111.158,74	-
Cuartel General del EMAD	59.878,31	-	14.618,65	-
Secretaría de Estado de la Defensa	626.971,51	4.000,00	136.701,55	-
Ejército de Tierra	**2.690.627,58**	**2.039.730,42**	**434.639,83**	**0,00**
Armada	**1.004.440,23**	**655.496,16**	**141.786,15**	**0,00**
Ejército del Aire	**1.021.816,86**	**686.612,93**	**170.000,98**	**0,00**

3.2.2. Distribución de los gastos por capítulos.
3.2.2.1. Cifras absolutas (miles de euros).

Tabla 2/2

SERVICIOS	TRANSFERENCIAS CORRIENTES	INVERSIONES REALES	TRANSFERENCIAS DE CAPITAL	ACTIVOS FINANCIEROS
TOTAL	**315.010,23**	**1.005.044,84**	**56.832,15**	**2.833,58**
Órgano Central	**313.559,20**	**419.649,25**	**56.832,15**	**1.062,00**
Ministerio y Subsecretaría	233.445,43	4.155,31	20.910,24	1.062,00
Cuartel General del EMAD	-	45.259,66	-	-
Secretaría de Estado de la Defensa	80.113,77	370.234,28	35.921,91	-
Ejército de Tierra	**1.260,67**	**214.019,30**	**0,00**	**977,36**
Armada	**190,36**	**206.567,56**	**0,00**	**400,00**
Ejército del Aire	**0,00**	**164.808,73**	**0,00**	**394,22**

3.2.2. Distribución de los gastos por capítulos.
3.2.2.2. Porcentajes sobre el total.

Tabla 1/2

SERVICIOS	TOTAL	PERSONAL	GASTOS CORRIENTES	GASTOS FINANCIEROS
TOTAL	**100,00**	**66,62**	**14,10**	**0,00**
Órgano Central	**34,09**	**19,37**	**3,67**	**0,00**
Ministerio y Subsecretaría	**24,49**	19,31	1,55	-
Cuartel General del EMAD	**0,84**	-	0,20	-
Secretaría de Estado de la Defensa	**8,76**	0,06	1,91	-
Ejército de Tierra	**37,60**	**28,50**	**6,07**	**0,00**
Armada	**14,04**	**9,16**	**1,98**	**0,00**
Ejército del Aire	**14,28**	**9,59**	**2,38**	**0,00**

3.2.2. Distribución de los gastos por capítulos.
3.2.2.2. Porcentajes sobre el total.

Tabla 2/2

SERVICIOS	TRANSFERENCIAS CORRIENTES	INVERSIONES REALES	TRANSFERENCIAS DE CAPITAL	ACTIVOS FINANCIEROS
TOTAL	**4,40**	**14,04**	**0,79**	**0,03**
Órgano Central	**4,38**	**5,86**	**0,79**	**0,01**
Ministerio y Subsecretaría	**3,26**	0,06	0,29	0,01
Cuartel General del EMAD	**0,00**	0,63	-	-
Secretaría de Estado de la Defensa	**1,12**	5,17	0,50	-
Ejército de Tierra	**0,02**	**2,99**	**0,00**	**0,01**
Armada	**0,00**	**2,89**	**0,00**	**0,00**
Ejército del Aire	**0,00**	**2,30**	**0,00**	**0,00**

3.2.2. Distribución de los gastos por capítulos.
3.2.2.3. Porcentajes por Servicios.

Tabla 1/2

SERVICIOS	TOTAL	PERSONAL	GASTOS CORRIENTES EN BIENES Y SERV.	GASTOS FINANCIEROS
TOTAL	**100,00**	**66,62**	**14,10**	**0,00**
Órgano Central	**100,00**	**56,81**	**10,76**	**0,00**
Ministerio y Subsecretaría	**100,00**	78,85	6,34	-
Cuartel General del EMAD	**100,00**	-	24,41	-
Secretaría de Estado de la Defensa	**100,00**	0,64	21,80	-
Ejército de Tierra	**100,00**	**75,81**	**16,15**	**0,00**
Armada	**100,00**	**65,26**	**14,12**	**0,00**
Ejército del Aire	**100,00**	**67,20**	**16,64**	**0,00**

3.2.2. Distribución de los gastos por capítulos.
3.2.2.3. Porcentajes por Servicios.

Tabla 2/2

SERVICIOS	TRANSFERENCIAS CORRIENTES	INVERSIONES REALES	TRANSFERENCIAS DE CAPITAL	ACTIVOS FINANCIEROS
TOTAL	**4,40**	**14,04**	**0,79**	**0,04**
Órgano Central	**12,85**	**17,20**	**2,33**	**0,04**
Ministerio y Subsecretaría	13,32	0,24	1,19	0,06
Cuartel General del EMAD	-	75,59	-	-
Secretaría de Estado de la Defensa	12,78	59,05	5,73	-
Ejército de Tierra	**0,05**	**7,95**	**0,00**	**0,04**
Armada	**0,02**	**20,57**	**0,00**	**0,04**
Ejército del Aire	**-**	**16,13**	**0,00**	**0,04**

3.2.3. Clasificación de los gastos por programas.
3.2.3.1. Órgano Central. Cifras absolutas (miles de euros).

Tabla 1/2

SERVICIOS	TOTAL GENERAL	ADMON. Y SERVICIOS GENERALES	GASTOS OPERATIVOS EN LAS FAS	PERSONAL EN RESERVA	MODERNIZACIÓN DE LAS FAS	INVESTIG. Y DESARROLLO DE SOCIEDAD DE LA INFORMACION
TOTAL.....	**2.439.495,10**	**792.551,63**	**167.868,15**	**515.861,46**	**299.321,60**	**0,00**
Ministerio y Subsecretaría	**1.752.645,28**	669.415,67	80.550,67	515.861,46	-	-
Cuartel General del EMAD	**59.878,31**	8.464,44	1.709,01	-	22.661,33	-
Secretaría Estado de Defensa	**626.971,51**	114.671,52	85.608,47	-	276.660,27	-

3.2.3. Clasificación de los gastos por programas.
3.2.3.1. Órgano Central. Cifras absolutas (miles de euros).

Tabla 2/2

SERVICIOS	APOYO LOGÍSTICO A LAS FAS	FORMACIÓN DEL PERSONAL DE LAS FAS	ASISTENCIA HOSPITALARIA EN LAS FAS	INVESTIGACIÓN Y ESTUDIOS DE LAS FAS	CONTROL INTERNO Y CONTABILIDAD PÚBLICA	TRANSFER. ENTRE SUBSECTORES
TOTAL.....	**45.814,08**	**37.020,29**	**175.828,45**	**94.715,64**	**314,02**	**310.199,78**
Ministerio y Subsecretaría	**12.788,37**	33.678,96	175.828,45	21.662,64	314,02	242.545,04
Cuartel General del EMAD	**24.302,92**	2.740,61	-	-	-	-
Secretaría Estado de Defensa	**8.722,79**	600,72	-	73.053,00	-	67.654,74

3.2.3. Clasificación de los gastos por programas.
3.2.3.2. Órgano Central. Porcentaje por programa.

Tabla 1/2

SERVICIOS	TOTAL	ADMON. Y SERVICIOS GENERALES	GASTOS OPERATIVOS EN LAS FAS	PERSONAL EN RESERVA	MODERNIZACIÓN DE LAS FAS	INVESTIG. Y DESARROLLO DE SOCIEDAD DE LA INFORMACION
TOTAL.....	**100,00**	**100,00**	**100,00**	**100,00**	**100,00**	**0,00**
Ministerio y Subsecretaría	**71,84**	84,46	47,98	100,00	-	-
Cuartel General del EMAD	**2,45**	1,07	1,02	-	7,57	-
Secretaría Estado de Defensa	**25,70**	14,47	51,00	-	92,43	-

3.2.3. Clasificación de los gastos por programas.
3.2.3.2. Órgano Central. Porcentaje por programa.

Tabla 2/2

SERVICIOS	APOYO LOGÍSTICO A LAS FAS	FORMACIÓN DEL PERSONAL DE LAS FAS	ASISTENCIA HOSPITALARIA EN LAS FAS	INVESTIGACIÓN Y ESTUDIOS DE LAS FAS	CONTROL INTERNO Y CONTABILIDAD PÚBLICA	TRANSFER. ENTRE SUBSECTORES
TOTAL.....	**100,00**	**100,00**	**100,00**	**100,00**	**100,00**	**100,00**
Ministerio y Subsecretaría	90,97	90,97	100,00	22,87	100,00	78,19
Cuartel General del EMAD	7,40	7,40	-	-	-	-
Secretaría Estado de Defensa	1,62	1,62	-	77,13	-	21,81

3.2.3. Clasificación de los gastos por programas.
3.2.3.3. Órgano Central. Porcentajes por servicios.

Tabla 1/2

SERVICIOS	TOTAL	ADMON. Y SERVICIOS GENERALES	GASTOS OPERATIVOS EN LAS FAS	PERSONAL EN RESERVA	MODERNIZACIÓN DE LAS FAS	PROGRAMAS ESPECIALES DE MODERNIZACIÓN
TOTAL.....	**100,00**	**32,49**	**6,88**	**21,15**	**12,27**	**0,00**
Ministerio y Subsecretaría	**100,00**	38,19	4,60	29,43	-	-
Cuartel General del EMAD	**100,00**	14,14	2,85	-	37,85	-
Secretaría Estado de Defensa	**100,00**	18,29	13,65	-	44,13	-

3.2.3. Clasificación de los gastos por programas.
3.2.3.3. Órgano Central. Porcentajes por servicios.

Tabla 2/2

SERVICIOS	APOYO LOGÍSTICO A LAS FAS	FORMACIÓN DEL PERSONAL DE LAS FAS	ASISTENCIA HOSPITALARIA EN LAS FAS	INVESTIGACIÓN Y ESTUDIOS DE LAS FAS	CONTROL INTERNO Y CONTABILIDAD PÚBLICA	TRANSFER. ENTRE SUBSECTORES
TOTAL.....	**1,88**	**1,52**	**7,21**	**3,88**	**0,01**	**12,72**
Ministerio y Subsecretaría	0,73	1,92	10,03	1,24	0,02	13,84
Cuartel General del EMAD	40,59	4,58	-	-	-	-
Secretaría Estado de Defensa	1,39	0,10	-	11,65	-	10,79

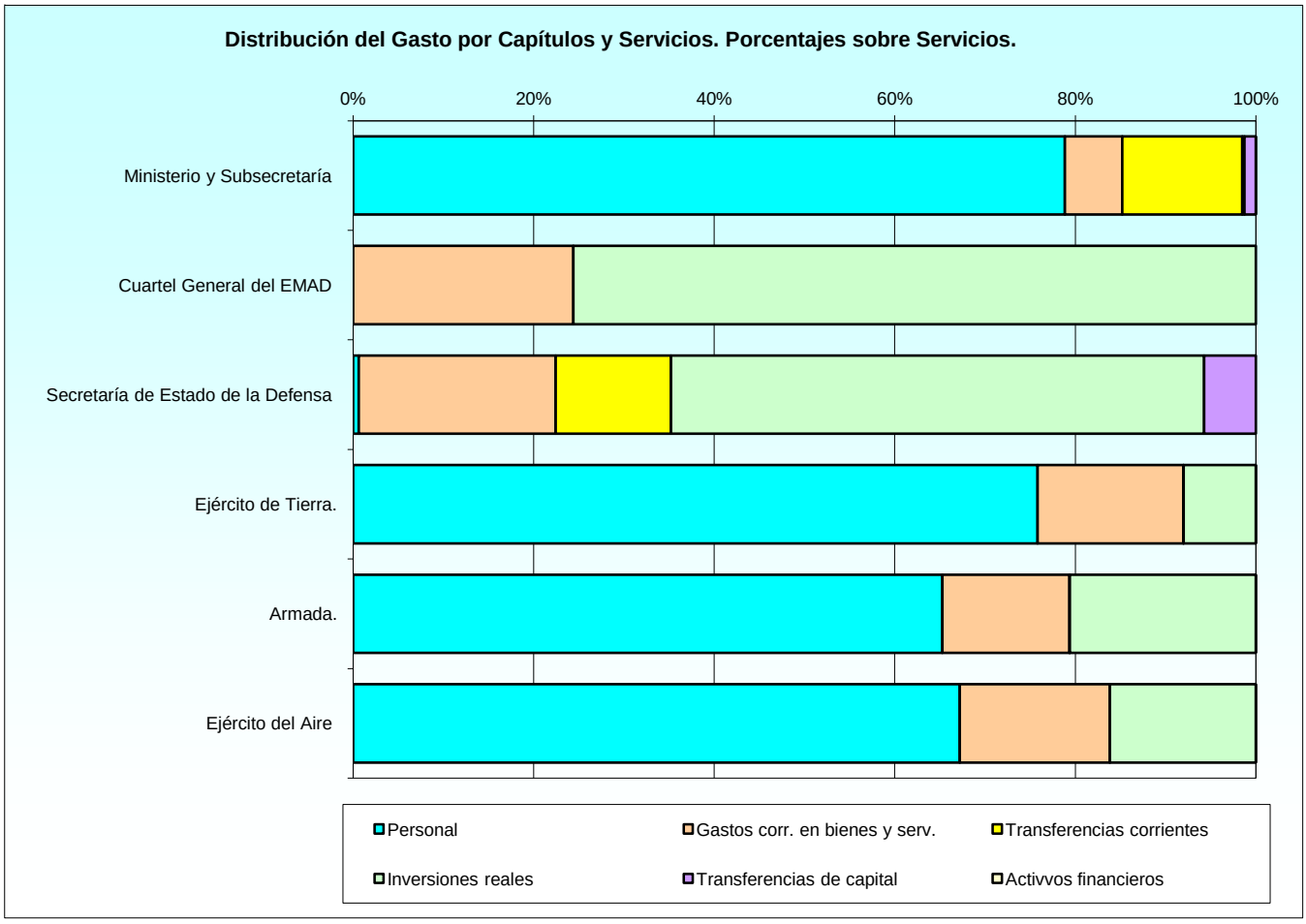
Distribución del Gasto por Capítulos y Servicios. Porcentajes sobre Servicios.
0%
20%
40%
60%
80%
100%
Ministerio y Subsecretaría
Cuartel General del EMAD
Secretaría de Estado de la Defensa
Ejército de Tierra.
Armada.
Ejército del Aire
Personal
Gastos corr. en bienes y serv.
Transferencias corrientes
Inversiones reales
Transferencias de capital
Activvos financieros

3.2.3. Clasificación de los gastos por programas.
3.2.3.4. Resumen por Ejércitos. Cifras absolutas (miles de euros).

Tabla 1/2

SERVICIOS	TOTAL GENERAL	ADMON. Y SERVICIOS GENERALES	GASTOS OPERATIVOS EN LAS FAS	PERSONAL EN RESERVA	MODERNIZACIÓN DE LAS FAS	INVESTIG. Y DESARROLLO DE SOCIEDAD DE LA INFORMACION
TOTAL.....	**4.716.884,67**	**423.122,30**	**2.194.869,70**	**30.697,22**	**188.617,44**	**0,00**
Ejército de Tierra.....	**2.690.627,58**	322.074,52	1.257.782,13	19.334,19	81.946,40	-
Armada.....	**1.004.440,23**	64.103,79	373.676,63	6.527,02	68.046,73	-
Ejército del Aire	**1.021.816,86**	36.943,99	563.410,94	4.836,01	38.624,31	-

3.2.3. Clasificación de los gastos por programas.
3.2.3.4. Resumen por Ejércitos. Cifras absolutas (miles de euros).

Tabla 2/2

SERVICIOS	APOYO LOGÍSTICO A LAS FAS	FORMACIÓN DEL PERSONAL DE LAS FAS	ASISTENCIA HOSPITALARIA EN LAS FAS	INVESTIGACIÓN Y ESTUDIOS DE LAS FAS	CONTROL INTERNO Y CONTABILIDAD PÚBLICA	TRANSFER. ENTRE SUBSECTORES
TOTAL.....	**1.430.982,72**	**448.595,29**	**0,00**	**0,00**	**0,00**	**0,00**
Ejército de Tierra.....	**749.698,91**	259.791,43	-	-	-	-
Armada.....	**390.836,09**	101.249,97	-	-	-	-
Ejército del Aire	**290.447,72**	87.553,89	-	-	-	-

3.2.3. Clasificación de los gastos por programas.
3.2.3.5. Resumen por Ejércitos. Porcentaje por programa.

Tabla 1/2

SERVICIOS	TOTAL	ADMON. Y SERVICIOS GENERALES	GASTOS OPERATIVOS EN LAS FAS	PERSONAL EN RESERVA	MODERNIZACIÓN DE LAS FAS	INVESTIG. Y DESARROLLO DE SOCIEDAD DE LA INFORMACION
TOTAL.....	**100,00**	**100,00**	**100,00**	**100,00**	**100,00**	**0,00**
Ejército de Tierra.....	**57,04**	76,12	57,31	62,98	43,45	-
Armada.....	**21,29**	15,15	17,03	21,26	36,08	-
Ejército del Aire	**21,66**	8,73	25,67	15,75	20,48	-

3.2.3. Clasificación de los gastos por programas.
3.2.3.5. Resumen por Ejércitos. Porcentaje por programa.

Tabla 2/2

SERVICIOS	APOYO LOGÍSTICO A LAS FAS	FORMACIÓN DEL PERSONAL DE LAS FAS	ASISTENCIA HOSPITALARIA EN LAS FAS	INVESTIGACIÓN Y ESTUDIOS DE LAS FAS	CONTROL INTERNO Y CONTABILIDAD PÚBLICA	TRANSFER. ENTRE SUBSECTORES
TOTAL.....	**100,00**	**100,00**	**0,00**	**0,00**	**0,00**	**0,00**
Ejército de Tierra.....	57,91	57,91	-	-	-	-
Armada.....	22,57	22,57	-	-	-	-
Ejército del Aire	19,52	19,52	-	-	-	-

3.2.3. Clasificación de los gastos por programas.
3.2.3.6. Resumen por Ejércitos. Porcentajes por servicios.

Tabla 1/2

SERVICIOS	TOTAL	ADMON. Y SERVICIOS GENERALES	GASTOS OPERATIVOS EN LAS FAS	PERSONAL EN RESERVA	MODERNIZACIÓN DE LAS FAS	INVESTIG. Y DESARROLLO DE SOCIEDAD DE LA INFORMACION
TOTAL.....	**100,00**	**32,49**	**6,88**	**21,15**	**12,27**	**0,00**
Ejército de Tierra.....	**100,00**	11,97	46,75	0,72	3,05	-
Armada.....	**100,00**	6,38	37,20	0,65	6,77	-
Ejército del Aire	**100,00**	3,62	55,14	0,47	3,78	-

3.2.3. Clasificación de los gastos por programas.
3.2.3.6. Resumen por Ejércitos. Porcentajes por servicios.

Tabla 2/2

SERVICIOS	APOYO LOGÍSTICO A LAS FAS	FORMACIÓN DEL PERSONAL DE LAS FAS	ASISTENCIA HOSPITALARIA EN LAS FAS	INVESTIGACIÓN Y ESTUDIOS DE LAS FAS	CONTROL INTERNO Y CONTABILIDAD PÚBLICA	TRANSFER. ENTRE SUBSECTORES
TOTAL.....	**1,88**	**1,52**	**7,21**	**3,88**	**0,01**	**12,72**
Ejército de Tierra.....	27,86	9,66	-	-	-	-
Armada.....	38,91	10,08	-	-	-	-
Ejército del Aire	28,42	8,57	-	-	-	-

3.2.4. Distribución entre gastos de personal y resto de gastos.
3.2.4.1. Cifras absolutas (miles de euros).

SERVICIOS	TOTAL	PERSONAL	RESTO DE GASTOS
TOTAL	**7.156.379,77**	**4.767.753,07**	**2.388.626,70**
Órgano Central	**2.439.495,10**	**1.385.913,56**	**1.053.581,54**
Ministerio y Subsecretaría	**1.752.645,28**	1.381.913,56	370.731,72
Cuartel General del EMAD	**59.878,31**	-	59.878,31
Secretaría de Estado de la Defensa	**626.971,51**	4.000,00	622.971,51
Ejército de Tierra	**2.690.627,58**	**2.039.730,42**	**650.897,16**
Armada	**1.004.440,23**	**655.496,16**	**348.944,07**
Ejército del Aire	**1.021.816,86**	**686.612,93**	**335.203,93**

3.2.4. Distribución entre gastos de personal y resto de gastos.
3.2.4.2. Porcentajes por servicios.

SERVICIOS	TOTAL	PERSONAL	RESTO DE GASTOS
TOTAL	**100,00**	**66,62**	**33,38**
Órgano Central	**100,00**	**56,81**	**43,19**
Ministerio y Subsecretaría	**100,00**	78,85	21,15
Cuartel General del EMAD	**100,00**	-	100,00
Secretaría de Estado de la Defensa	**100,00**	0,64	99,36
Ejército de Tierra	**100,00**	**75,81**	**24,19**
Armada	**100,00**	**65,26**	**34,74**
Ejército del Aire	**100,00**	**67,20**	**32,80**

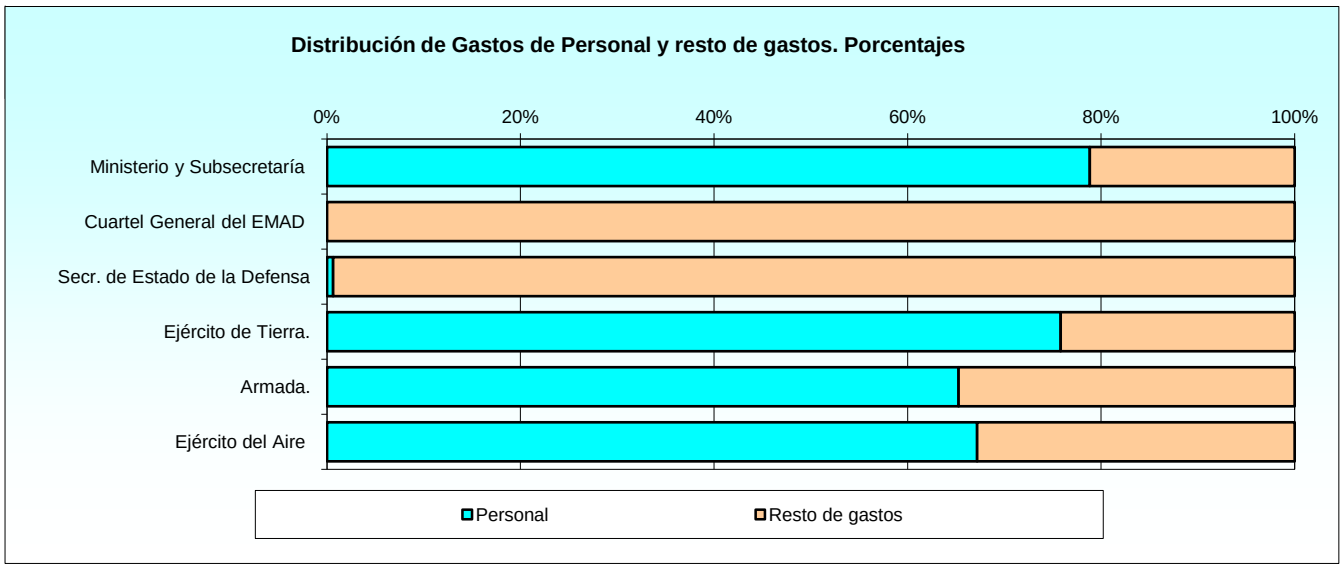

3.2.4. Distribución entre gastos de personal y resto de gastos.
3.2.4.3. Porcentajes sobre el total de gastos.

SERVICIOS	TOTAL	PERSONAL	RESTO DE GASTOS
TOTAL	**100,00**	**66,62**	**33,38**
Órgano Central	**34,09**	**19,37**	**14,72**
Ministerio y Subsecretaría	**24,49**	19,31	5,18
Cuartel General del EMAD	**0,84**	-	0,84
Secretaría de Estado de la Defensa	**8,76**	0,06	8,71
Ejército de Tierra	**37,60**	**28,50**	**9,10**
Armada	**14,04**	**9,16**	**4,88**
Ejército del Aire	**14,28**	**9,59**	**4,68**

3.2.5. Distribución entre gastos de personal, sostenimiento e inversión.
3.2.5.1. Cifras absolutas (miles de euros).

SERVICIOS	TOTAL	PERSONAL	SOSTENIMIENTO	INVERSIÓN
TOTAL	**7.156.379,77**	**4.767.753,07**	**1.323.916,13**	**1.064.710,57**
Órgano Central	**2.439.495,10**	**1.385.913,56**	**576.038,14**	**477.543,40**
Ministerio y Subsecretaría	**1.752.645,28**	1.381.913,56	344.604,17	26.127,55
Cuartel General del EMAD	**59.878,31**	-	14.618,65	45.259,66
Secretaría de Estado de la Defensa	**626.971,51**	4.000,00	216.815,32	406.156,19
Ejército de Tierra	**2.690.627,58**	**2.039.730,42**	**435.900,50**	**214.996,66**
Armada	**1.004.440,23**	**655.496,16**	**141.976,51**	**206.967,56**
Ejército del Aire	**1.021.816,86**	**686.612,93**	**170.000,98**	**165.202,95**

3.2.5. Distribución entre gastos de personal, sostenimiento e inversión.
3.2.5.2. Porcentajes sobre cada tipo de gasto.

SERVICIOS	TOTAL	PERSONAL	SOSTENIMIENTO	INVERSIÓN
TOTAL	**100,00**	**66,62**	**18,50**	**14,88**
Órgano Central	**100,00**	**66,62**	**18,50**	**14,88**
Ministerio y Subsecretaría	**24,49**	19,31	4,82	0,37
Cuartel General del EMAD	**0,84**	-	0,20	0,63
Secretaría de Estado de la Defensa	**8,76**	0,06	3,03	5,68
Ejército de Tierra	**37,60**	**28,50**	**6,09**	**3,00**
Armada	**14,04**	**9,16**	**1,98**	**2,89**
Ejército del Aire	**14,28**	**9,59**	**2,38**	**2,31**

3.2.5. Distribución entre gastos de personal, sostenimiento e inversión.
3.2.5.3. Porcentajes por servicios.

SERVICIOS	TOTAL	PERSONAL	SOSTENIMIENTO	INVERSIÓN
TOTAL	**100,00**	**66,62**	**18,50**	**14,88**
Órgano Central	**100,00**	**56,81**	**23,61**	**19,58**
Ministerio y Subsecretaría	**100,00**	78,85	19,66	1,49
Cuartel General del EMAD	**100,00**	-	24,41	75,59
Secretaría de Estado de la Defensa	**100,00**	0,64	34,58	64,78
Ejército de Tierra	**100,00**	**75,81**	**16,20**	**7,99**
Armada	**100,00**	**65,26**	**14,13**	**20,61**
Ejército del Aire	**100,00**	**67,20**	**16,64**	**16,17**

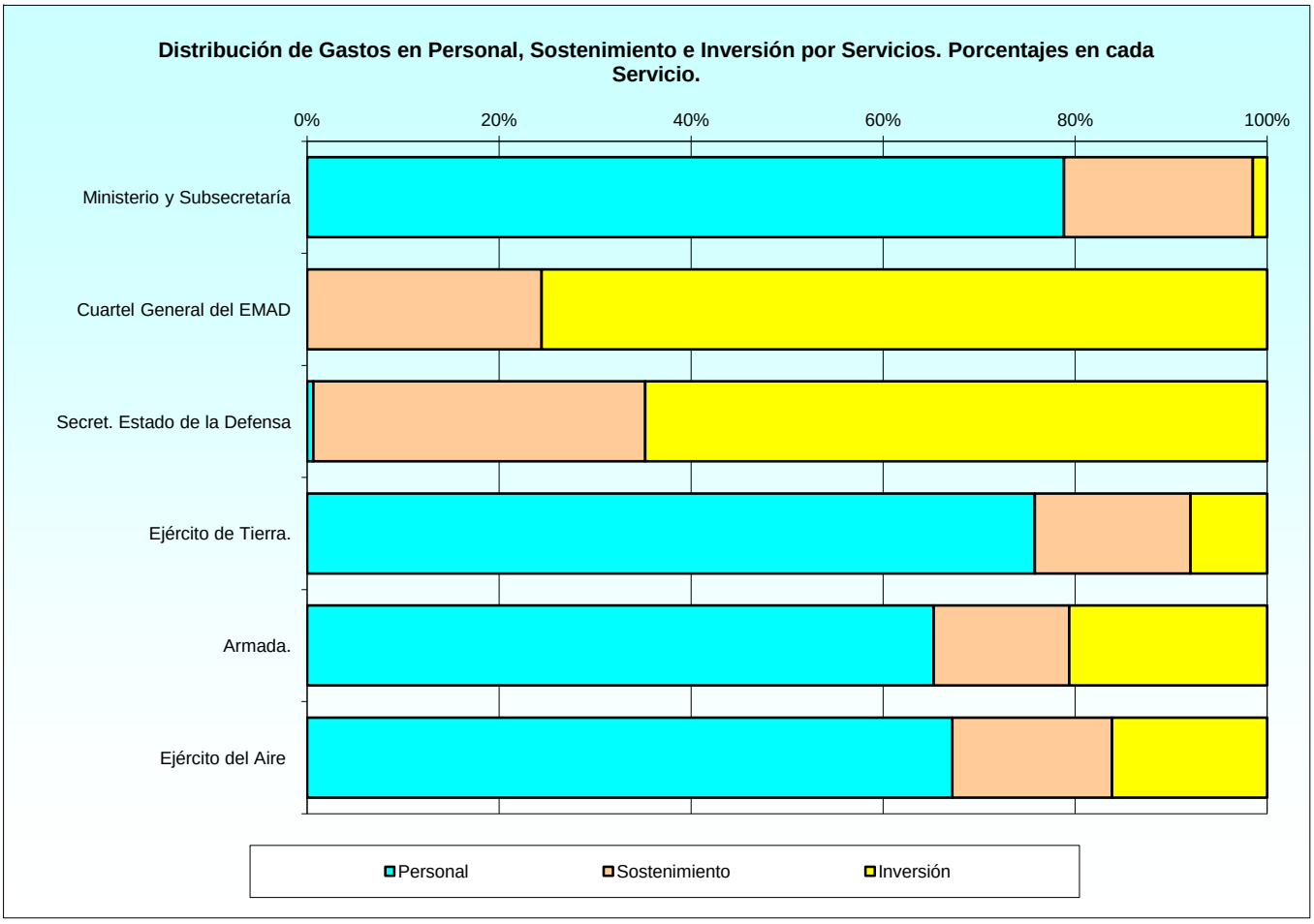
Distribución de Gastos en Personal, Sostenimiento e Inversión por Servicios. Porcentajes en cada Servicio.
0%
20%
40%
60%
80%
100%
Ministerio y Subsecretaría
Cuartel General del EMAD
Secret. Estado de la Defensa
Ejército de Tierra.
Armada.
Ejército del Aire
Personal
Sostenimiento
Inversión

3.2.6. Distribución entre operaciones corrientes y operaciones de capital.
3.2.6.1. Cifras absolutas (miles de euros).

SERVICIOS	TOTAL	OPERACIONES CORRIENTES	OPERACIONES DE CAPITAL NO FINANCIERAS	OPERACIONES FINANCIERAS
TOTAL	**7.156.379,77**	**6.091.669,20**	**1.061.876,99**	**2.833,58**
Órgano Central	**2.439.495,10**	**1.961.951,70**	**476.481,40**	**1.062,00**
Ministerio y Subsecretaría	**1.752.645,28**	1.726.517,73	25.065,55	1.062,00
Cuartel General del EMAD	**59.878,31**	14.618,65	45.259,66	-
Secretaría de Estado de la Defensa	**626.971,51**	220.815,32	406.156,19	-
Ejército de Tierra	**2.690.627,58**	**2.475.630,92**	**214.019,30**	**977,36**
Armada	**1.004.440,23**	**797.472,67**	**206.567,56**	**400,00**
Ejército del Aire	**1.021.816,86**	**856.613,91**	**164.808,73**	**394,22**

3.2.6. Distribución entre operaciones corrientes y operaciones de capital.
3.2.6.2. Porcentaje sobre cada tipo de gasto.

SERVICIOS	TOTAL	OPERACIONES CORRIENTES	OPERACIONES DE CAPITAL NO FINANCIERAS	OPERACIONES FINANCIERAS
TOTAL	**100,00**	**100,00**	**100,00**	**100,00**
Órgano Central	**34,09**	**32,21**	**44,87**	**37,48**
Ministerio y Subsecretaría	**24,49**	28,34	2,36	37,48
Cuartel General del EMAD	**0,84**	0,24	4,26	-
Secretaría de Estado de la Defensa	**8,76**	3,62	38,25	-
Ejército de Tierra	**37,60**	**40,64**	**20,15**	**34,49**
Armada	**14,04**	**13,09**	**19,45**	**14,12**
Ejército del Aire	**14,28**	**14,06**	**15,52**	**13,91**

3.2.6. Distribución entre operaciones corrientes y operaciones de capital.
3.2.6.3. Porcentaje por servicios.

SERVICIOS	TOTAL	OPERACIONES CORRIENTES	OPERACIONES DE CAPITAL NO FINANCIERAS	OPERACIONES FINANCIERAS
TOTAL	**100,00**	**85,12**	**14,84**	**0,04**
Órgano Central	**100,00**	**80,42**	**19,53**	**0,04**
Ministerio y Subsecretaría	**100,00**	98,51	1,43	0,06
Cuartel General del EMAD	**100,00**	24,41	75,59	-
Secretaría de Estado de la Defensa	**100,00**	35,22	64,78	-
Ejército de Tierra	**100,00**	**92,01**	**7,95**	**0,04**
Armada	**100,00**	**79,39**	**20,57**	**0,04**
Ejército del Aire	**100,00**	**83,83**	**16,13**	**0,04**

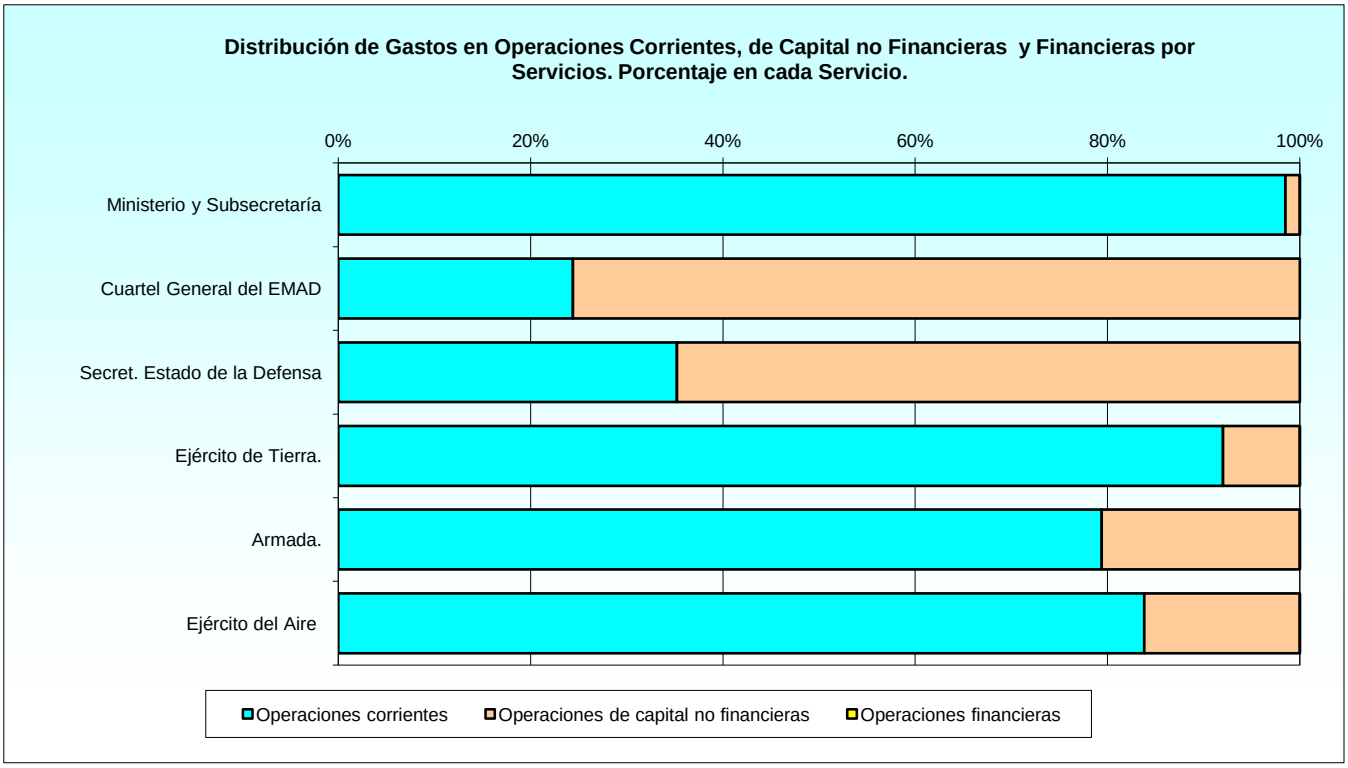

4. EVOLUCIÓN DEL PRESUPUESTO

INTRODUCCIÓN

La evolución del Presupuesto que se presenta comprende el período de 1999 a 2011. Se ha considerado clasificar las distintas rúbricas en los siguientes grupos:

Según las magnitudes macroeconómicas.
Según el criterio orgánico.
Según la clasificación económica.
Según la clasificación funcional.

Para poder comparar un año con otro es preciso corregir la unidad de medida, euros corrientes (las del año) por el efecto de la inflación. Para transformar euros corrientes a euros constantes utilizaremos el deflactor del PIB que representamos en la siguiente tabla:

Deflactor del PIB (acumulado base 2011)

AÑO	1999	2000	2001	2002	2003	2004	2005	2006	2007	2008	2009	2010	2011
valor	1,4511	1,4140	1,3668	1,3117	1,2575	1,2075	1,1613	1,1135	1,0694	1,0343	1,0100	1,0040	1,0000

En las tablas en las que figura como unidad de medida euros constantes, podemos comparar un año con otro. Hay una ligera diferencia entre el cálculo de euros constantes usando los valores de la tabla precedente de los que aparecen en las tablas ya calculadas y consiste en que la tabla precedente está redondeada y el valor que se utiliza en las tablas con euros constantes se calculan con más decimales.

Deflactor del PIB.

Se define como: **Índice De Precios x** $\frac{\textbf{PIB (precios corrientes del periodo a deflactar)}}{\textbf{PIB (precios constantes de un periodo base)}}$

Producto Interior Bruto (PIB). Es el valor de la corriente de bienes y servicios finales por unidad de tiempo, dentro de las fronteras de una Economía considerada.

Producto Interior Bruto a precios de mercado (PIB *ap*m). Si la valoración que se hace de los bienes y servicios es la del precio de venta de salida a los consumidores.

Producto Nacional Bruto (PNB). Es el valor de las corrientes de bienes y servicios obtenidas por los residentes de una Nación, dentro y fuera de sus fronteras.

Cuando se habla de producto bruto, es porque no se tiene en cuenta, a efectos de la Contabilidad Nacional, la depreciación producida en el país por el Capital Fijo.

Renta Nacional Disponible. A efectos de la Contabilidad Nacional, es la capacidad de una Economía determinada para financiar el Gasto (ahorro o consumo). Se valora teniendo en cuenta por tanto los precios de mercado.

TABLAS ESTADÍSTICAS

4. Evolución del Presupuesto.

4.1. Evolución del Presupuesto del Ministerio de Defensa y otras Magnitudes Macroeconómicas.

4.1.1. Ámbito General.

4.1.1.1. Importe anual del P.M.D. y otras Magnitudes Macroeconómicas (miles de euros corrientes).

AÑO	PRESUPUESTO DEL ESTADO	P.M.D.	P.I.B
1998	112.568.864	5.393.657	527.975.000
1999	113.196.435	5.578.426	565.419.000
2000	123.593.593	5.802.199	609.734.000
2001	129.353.018	6.063.199	653.289.000
2002	119.572.952	6.322.647	696.208.000
2003	119.930.012	6.479.658	743.046.000
2004	123.792.322	6.746.773	785.945.000
2005	132.308.519	6.990.777	904.323.000
2006	143.628.151	7.416.532	964.008.000
2007	147.063.359	8.052.758	1.050.595.000
2008	152.331.100	8.494.107	1.088.502.000
2009	157.904.270	8.255.772	1.053.914.000
2010	185.035.637	7.694.862	1.051.342.000
2011	150.056.000	7.156.380	1.063.355.000

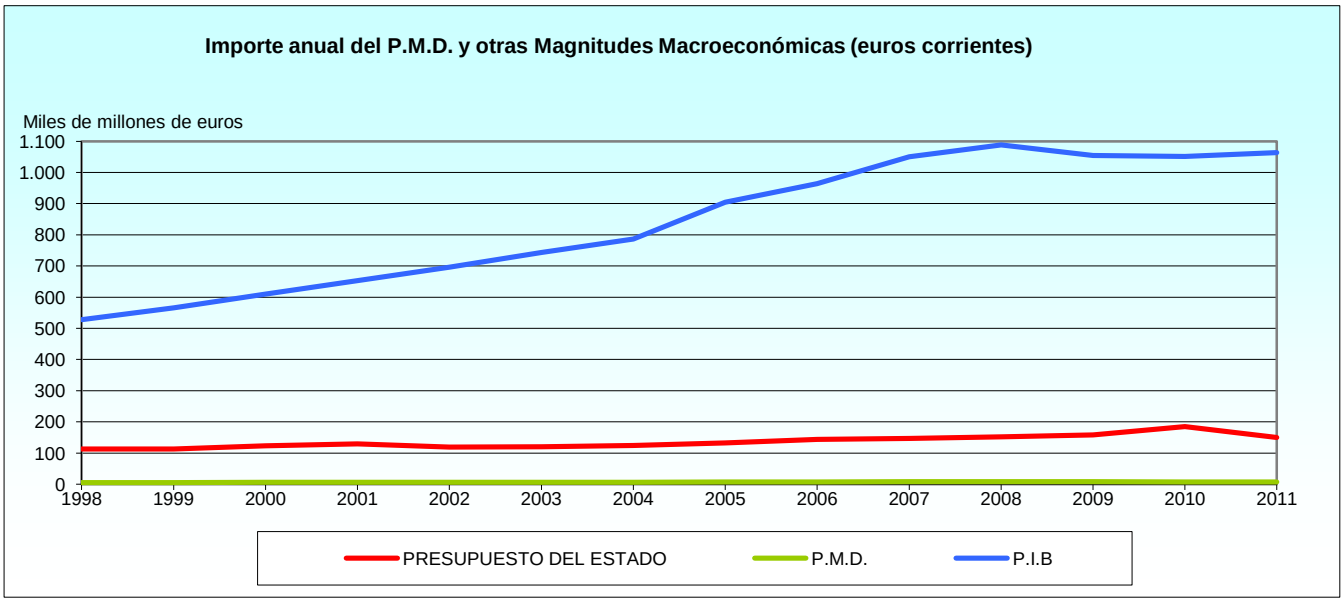

4.1.1. Ámbito General.

4.1.1.2. Importe anual del P.M.D. y otras Magnitudes Macroeconómicas (miles de euros constantes). Año base 2011.

AÑO	PRESUPUESTO DEL ESTADO	P.M.D.	P.I.B
1998	167.401.158	8.020.907	486.785.000
1999	164.259.347	8.094.854	507.346.000
2000	174.761.341	8.204.309	528.714.000
2001	176.799.705	8.287.180	543.746.000
2002	156.843.841	8.293.416	554.852.000
2003	150.811.990	8.148.170	568.311.000
2004	149.479.229	8.146.728	584.642.000
2005	153.649.883	8.118.389	614.141.260
2006	159.929.946	8.258.308	632.551.390
2007	157.269.556	8.611.619	650.495.011
2008	157.556.057	8.785.455	664.169.301
2009	159.483.313	8.338.330	682.059.622
2010	185.775.780	7.725.642	681.446.447
2011	150.056.000	7.156.380	690.296.247

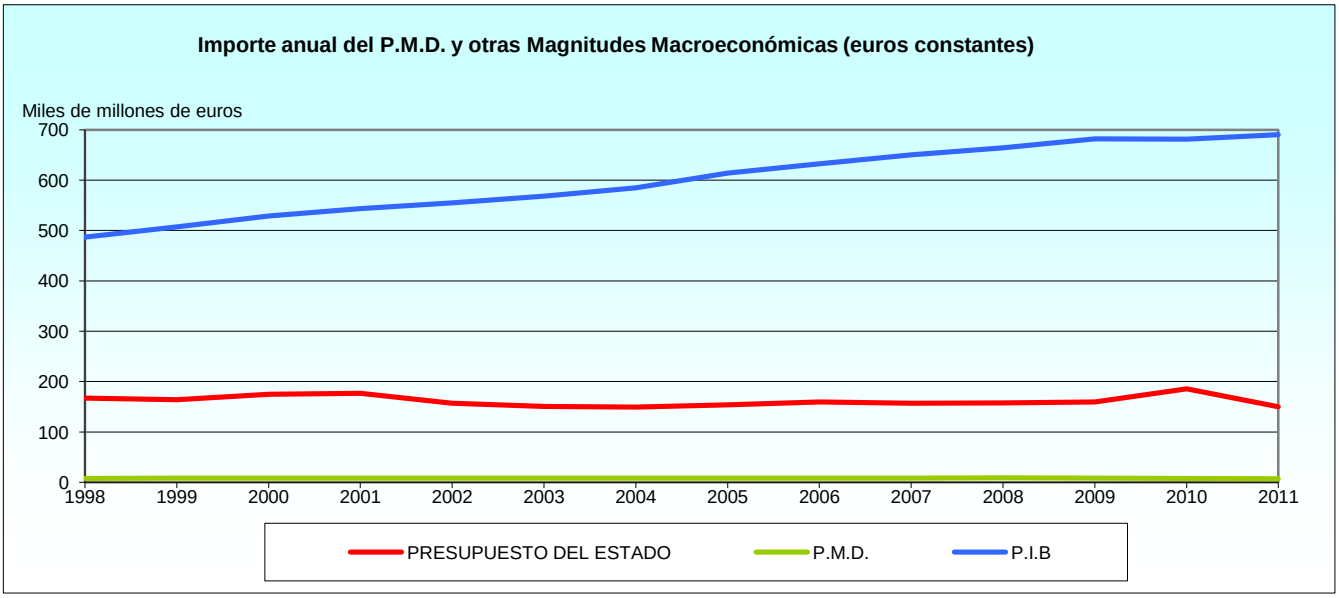

4.1.1. Ámbito General.
4.1.1.3. Porcentaje del P.M.D. respecto a otras Magnitudes Macroeconómicas.

AÑO	(P.M.D./R.N.)X100	(P.M.D./P.E.)X100	(P.M.D./P.I.B.)X100
1998	1,03	4,79	1,02
1999	1,07	4,93	0,99
2000	0,96	4,69	0,95
2001	0,89	4,69	0,93
2002	0,92	5,29	0,91
2003	0,88	5,40	0,87
2004	0,86	5,45	0,86
2005	0,77	5,28	0,77
2006	0,77	5,16	0,77
2007	0,72	5,48	0,77
2008	0,80	5,58	0,78
2009	0,80	5,23	0,78
2010	0,74	4,16	0,73
2011	0,69	4,77	0,67

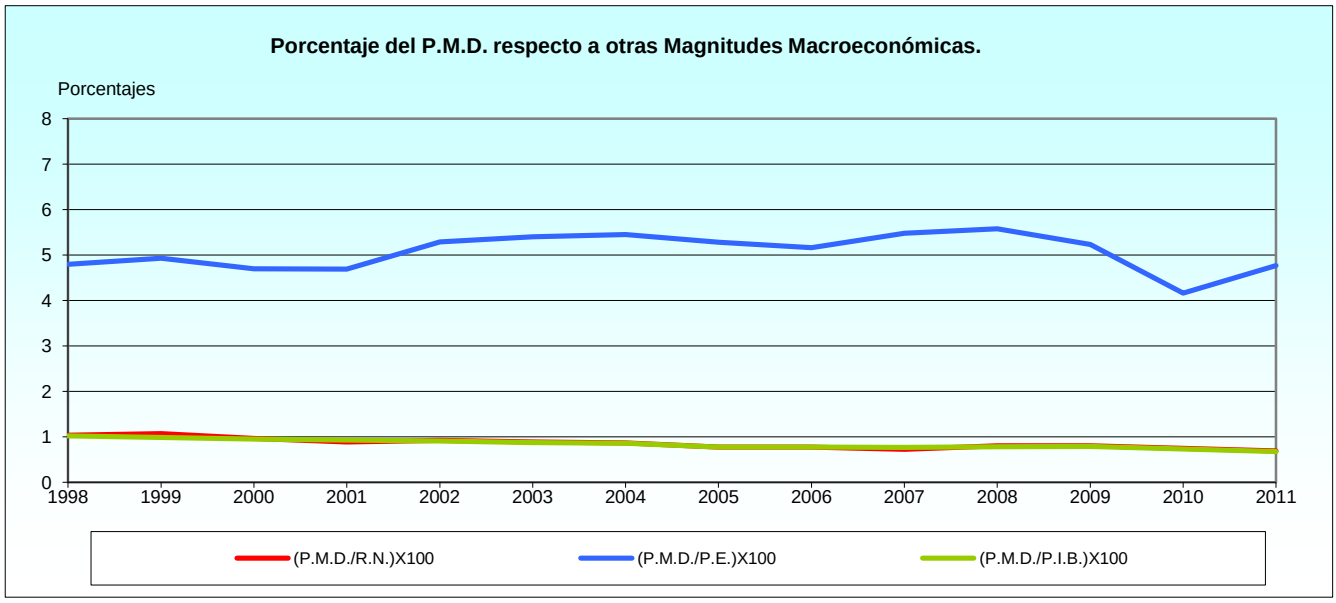

4.1.1. Ámbito General.
4.1.1.4. Incremento (%) del P.M.D. y otras Magnitudes Macroeconómicas (euros corrientes).

AÑO	PRESUPUESTO DEL ESTADO	P.M.D.	P.I.B.
1998 - 1999	0,56	3,43	7,09
1999 - 2000	9,19	4,01	7,84
2000 - 2001	4,66	4,50	7,14
2001 - 2002	-7,56	4,28	6,57
2002 - 2003	0,30	2,48	6,73
2003 - 2004	3,22	4,12	5,77
2004 - 2005	6,88	3,62	15,06
2005 - 2006	8,56	6,09	6,60
2006 - 2007	2,39	8,58	8,98
2007 - 2008	3,58	5,48	3,61
2008 - 2009	3,66	-2,81	-3,18
2009 - 2010	17,18	-6,79	-0,24
2010 - 2011	-18,90	-7,00	1,14

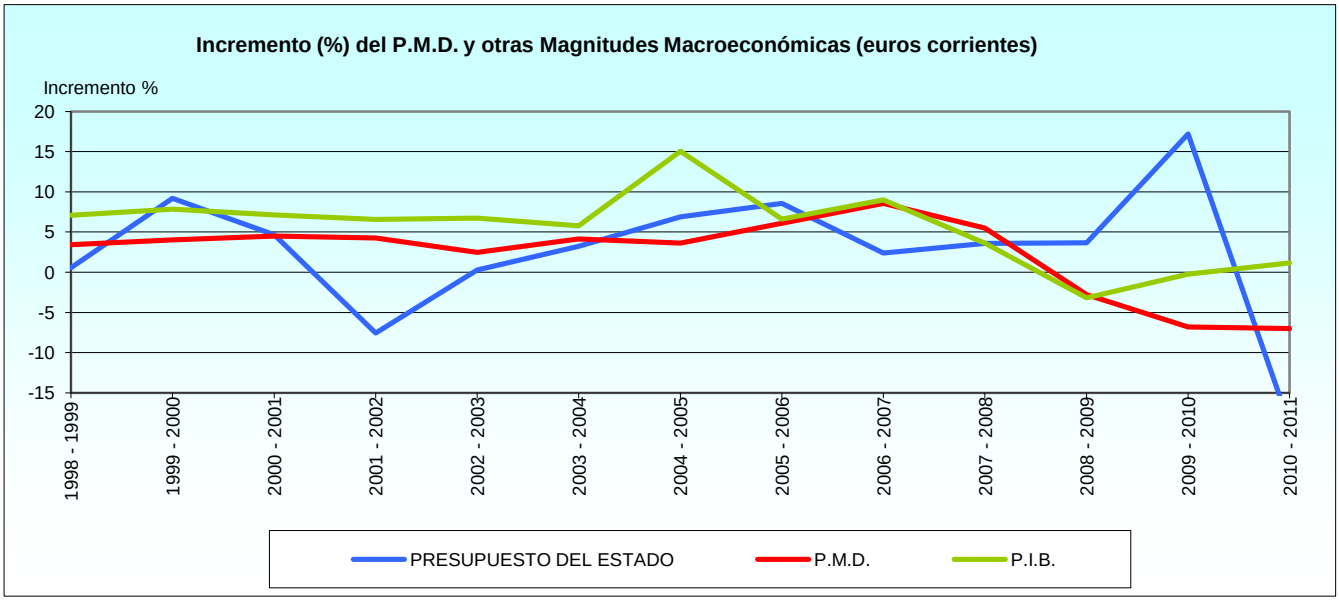

4.1.1. Ámbito General.

4.1.1.5. Incremento (%) del P.M.D. y otras Magnitudes Macroeconómicas (euros constantes).

AÑO	PRESUPUESTO DEL ESTADO	P.M.D.	P.I.B.
1998 - 1999	-1,88	0,92	4,22
1999 - 2000	6,39	1,35	4,21
2000 - 2001	1,17	1,01	2,84
2001 - 2002	-11,29	0,08	2,04
2002 - 2003	-3,85	-1,75	2,43
2003 - 2004	-0,88	-0,02	2,87
2004 - 2005	2,79	-0,35	5,05
2005 - 2006	4,09	1,72	3,00
2006 - 2007	-1,66	4,28	2,84
2007 - 2008	0,18	2,02	2,10
2008 - 2009	1,22	-5,09	2,69
2009 - 2010	16,49	-7,35	-0,09
2010 - 2011	-19,23	-7,37	1,30

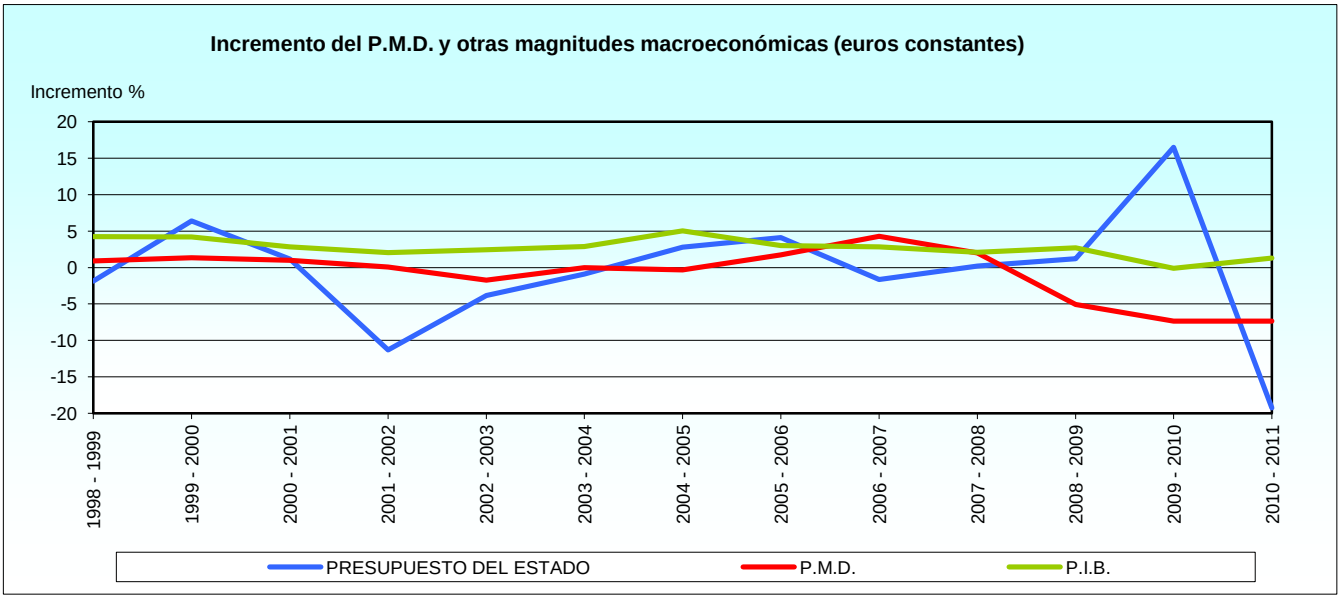

4.1.1. Ámbito General.
4.1.1.6. Incremento (%) del P.M.D. sobre otras Magnitudes Macroeconómicas (euros corrientes).

AÑO	(P.M.D./P.E.)X100	(P.M.D./R.N.)X100	(P.M.D./P.I.B.)X100
1998 - 1999	29,44	0,52	0,49
1999 - 2000	2,15	0,52	0,50
2000 - 2001	4,53	0,32	0,60
2001 - 2002	-2,65	8,02	0,60
2002 - 2003	43,97	0,34	0,34
2003 - 2004	6,92	0,53	0,62
2004 - 2005	2,87	0,20	0,21
2005 - 2006	3,76	0,71	0,71
2006 - 2007	18,52	1,04	0,73
2007 - 2008	8,38	1,24	1,16
2008 - 2009	-4,28	0,77	0,69
2009 - 2010	-2,07	-8,76	21,81
2010 - 2011	1,54	0,05	-4,48

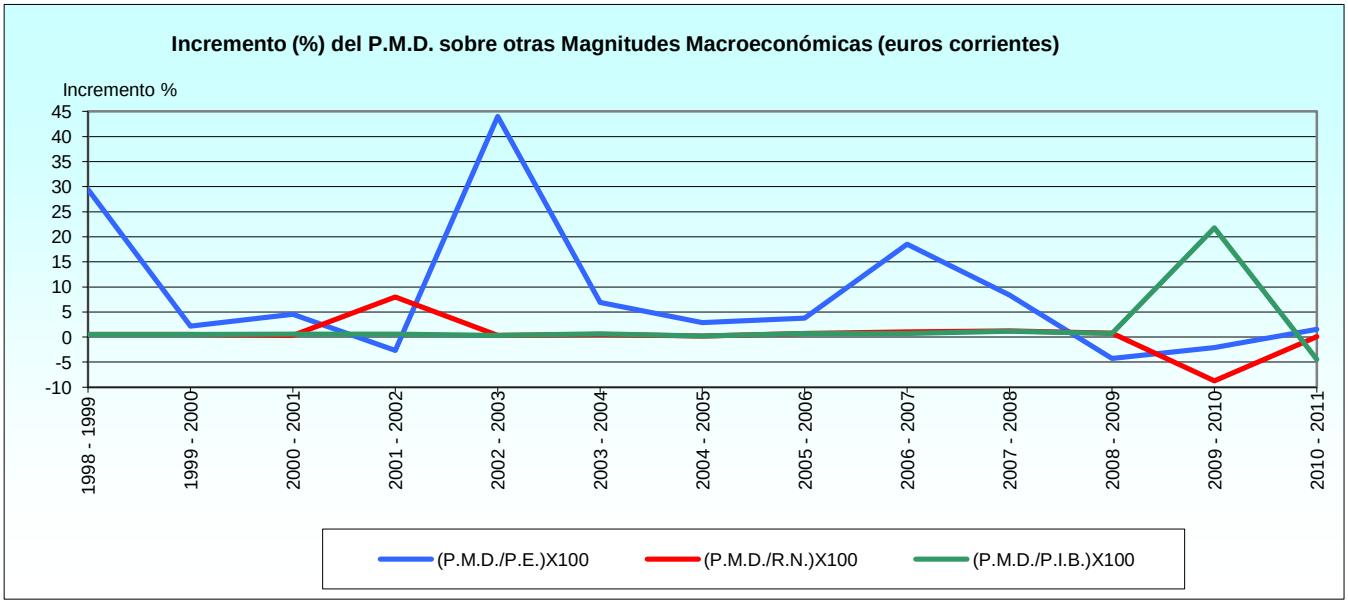

4.1.1. Ámbito General.

4.1.1.7. Incremento (%) del PMD sobre otras Magnitudes Macroeconómicas (euros constantes).

AÑO	(PMD/PE)x100	(PMD/PIB)x100
1998 - 1999	-2,35	0,36
1999 - 2000	1,04	0,51
2000 - 2001	4,07	0,55
2001 - 2002	-0,03	0,06
2002 - 2003	2,41	-1,08
2003 - 2004	0,11	-0,01
2004 - 2005	-0,68	-0,10
2005 - 2006	2,23	0,76
2006 - 2007	-13,28	1,97
2007 - 2008	60,68	1,27
2008 - 2009	-23,20	-2,50
2009 - 2010	-2,33	99,92
2010 - 2011	1,59	-6,43

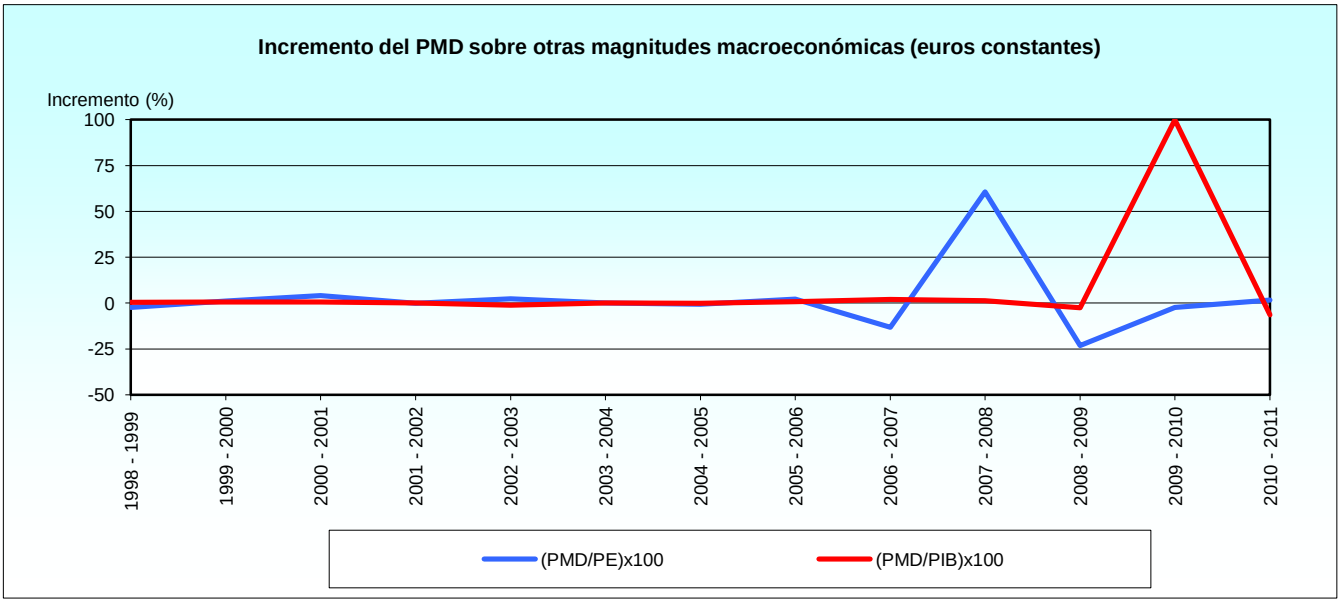

4.1.1. Ámbito General.

4.1.1.8. Presupuesto del Estado per cápita y presupuesto del M. de D. per cápita. Euros corrientes por habitante.

AÑO	R.N.P.C.	DISTRIBUCIÓN PER CÁPITA		% SOBRE LA R.N.	
		P.E.	P.M.D.	(P.E.P.C./R.N.P.C.)X100	(P.M.D.P.C./R.N.P.C.)X100
1998	13.265	2.859	137	21,55	13,67
1999	14.096	2.872	147	20,37	14,08
2000	15.873	3.095	145	19,50	0,91
2001	16.715	3.167	148	18,94	0,89
2002	16.397	2.858	151	17,43	0,92
2003	17.153	2.808	152	16,37	0,88
2004	18.123	2.866	156	15,81	0,86
2005	20.502	3.000	158	14,63	0,77
2006	21.367	3.183	164	14,90	0,77
2007	22.678	3.254	178	14,35	0,78
2008	23.420	3.364	188	14,36	0,80
2009	22.416	3.438	180	15,34	0,80
2010	22.485	4.016	167	17,86	0,74
2011	22.589	3.253	155	14,40	0,69

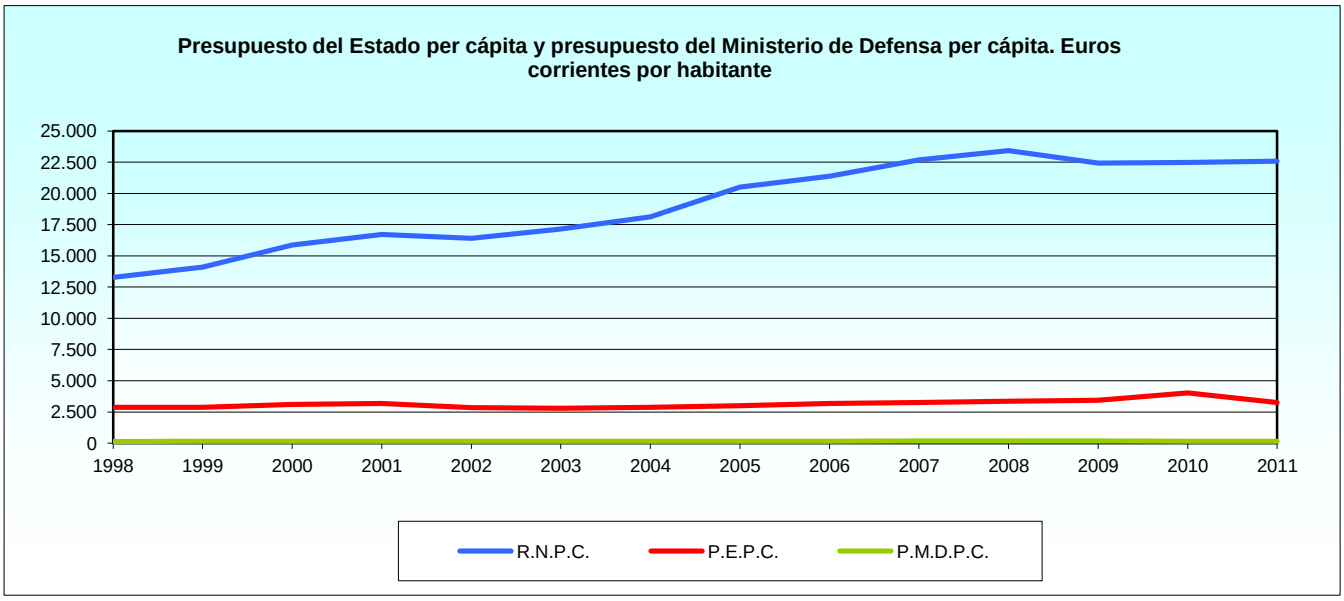

4.1.1. Ámbito General.

4.1.1.9. Presupuestos generales per cápita y presupuestos del M. D. per cápita. Euros constantes por habitante.

AÑO	R.N.P.C.	DISTRIBUCIÓN PER CÁPITA		% SOBRE LA R.N.	
		P.E.	P.M.D.	(P.E.P.C./R.N.P.C.)X100	(P.M.D.P.C./R.N.P.C.)X100
1998	19.726	4.252	204	21,55	1,03
1999	20.454	4.167	214	20,37	1,04
2000	22.444	4.376	205	19,50	0,91
2001	22.847	4.328	203	18,94	0,89
2002	21.508	3.749	198	17,43	0,92
2003	21.570	3.530	191	16,37	0,88
2004	21.883	3.461	188	15,81	0,86
2005	23.809	3.484	183	14,63	0,77
2006	23.792	3.544	183	14,90	0,77
2007	24.252	3.480	190	14,35	0,78
2008	24.224	3.479	194	14,36	0,80
2009	22.640	3.472	182	15,34	0,80
2010	22.575	4.032	168	17,86	0,74
2011	22.589	3.253	155	14,40	0,69

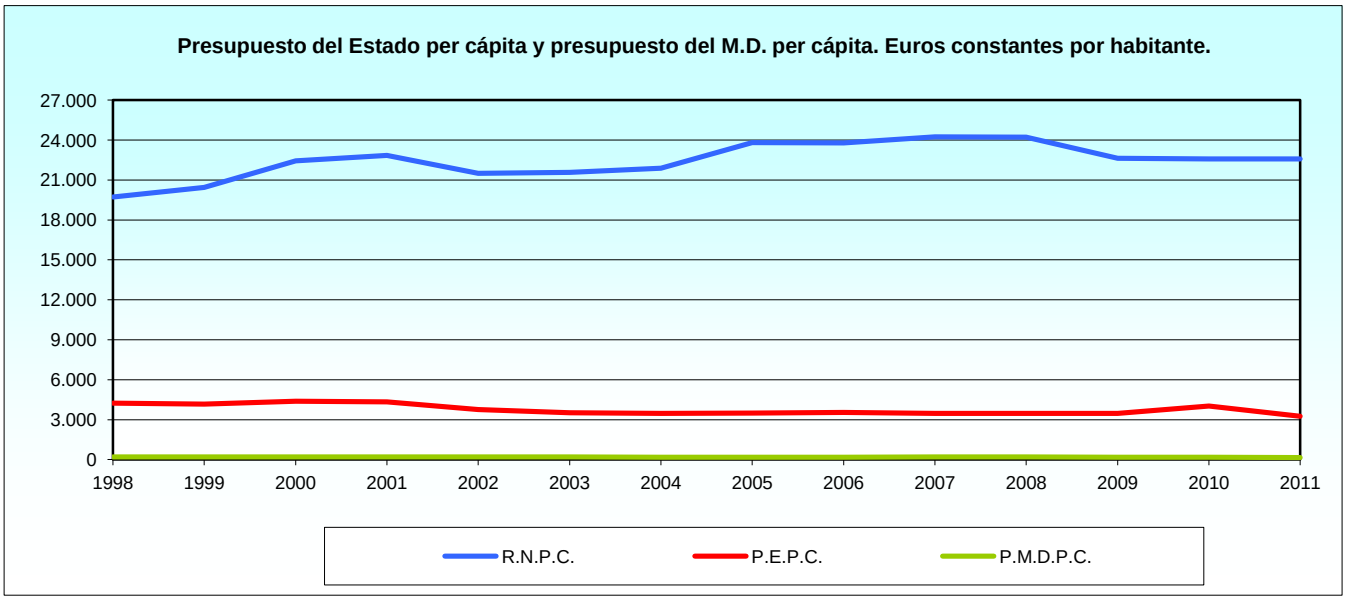

4.2. Evolución del Presupuesto según el Criterio Orgánico.
4.2.1. Ámbito General.
4.2.1.1. Evolución del Presupuesto del Órgano Central y de los Ejércitos (euros corrientes).

AÑO	O. CENTRAL	EJÉRCITO DE TIERRA	ARMADA	EJÉRCITO DEL AIRE
1998	1.577.589.076	1.983.455.243	906.805.446	925.809.888
1999	1.626.655.494	2.067.967.563	932.282.950	951.517.676
2000	1.622.938.583	2.207.806.684	987.557.847	983.896.373
2001	1.627.282.523	2.375.699.896	1.043.640.096	1.016.576.906
2002	1.950.118.420	2.281.282.310	984.161.480	1.107.084.420
2003	2.073.112.430	2.199.052.370	1.045.550.300	1.161.943.380
2004	2.660.626.110	2.217.327.760	941.098.810	927.720.160
2005	2.737.738.000	2.307.503.000	982.046.000	963.490.000
2006	2.806.225.460	2.518.055.240	1.056.581.007	1.035.670.000
2007	3.097.848.350	2.715.192.240	1.125.903.650	1.113.813.900
2008	3.264.508.420	2.896.816.940	1.179.561.740	1.153.219.980
2009	3.261.657.310	2.829.785.910	1.087.263.370	1.077.065.670
2010	2.782.891.960	2.790.355.340	1.057.312.550	1.064.302.410
2011	2.439.495.100	2.690.627.580	1.004.440.230	1.021.816.860

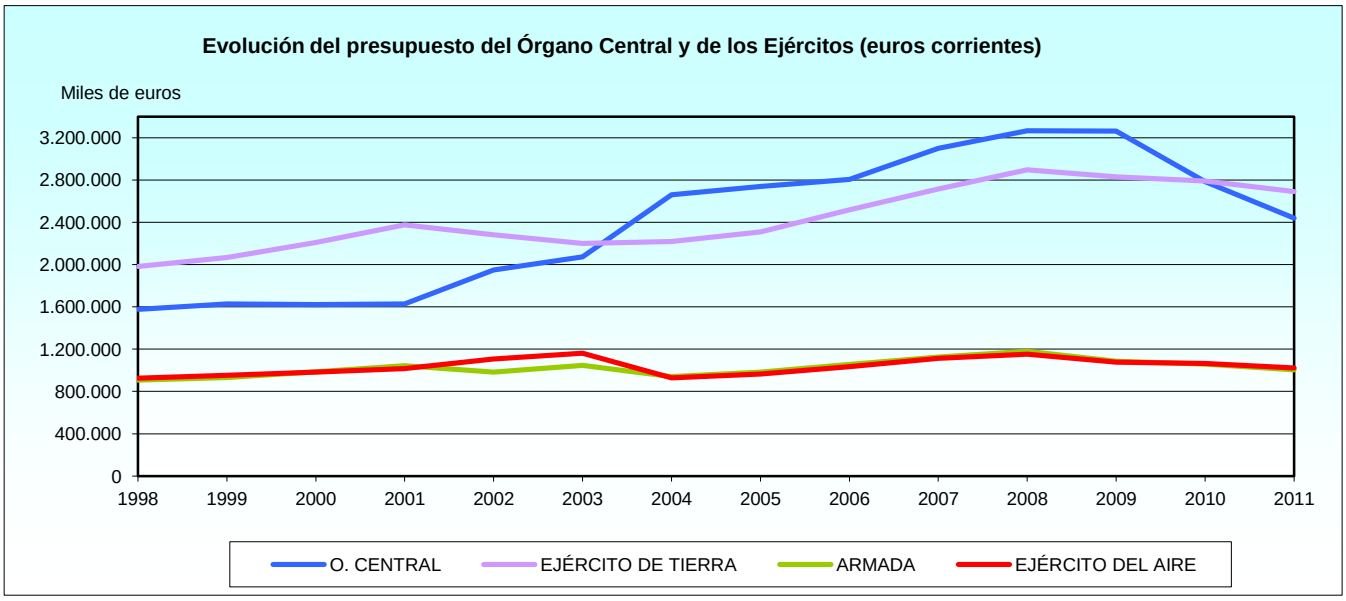

4.2.1. Ámbito General.

4.2.1.2. Evolución del Presupuesto del Órgano Central y de los Ejércitos (euros constantes).

AÑO	O. CENTRAL	EJÉRCITO DE TIERRA	ARMADA	EJÉRCITO DEL AIRE
1998	2.346.032.715	2.949.596.291	1.348.510.379	1.376.771.884
1999	2.360.439.787	3.000.827.731	1.352.835.789	1.380.747.299
2000	2.294.835.156	3.121.838.651	1.396.406.796	1.391.229.471
2001	2.224.169.752	3.247.106.618	1.426.447.283	1.389.457.315
2002	2.557.970.332	2.992.358.006	1.290.924.613	1.452.162.634
2003	2.606.938.881	2.765.308.355	1.314.779.502	1.461.143.800
2004	3.212.706.028	2.677.423.270	1.136.376.813	1.120.222.093
2005	3.179.335.139	2.679.703.234	1.140.450.020	1.118.900.937
2006	3.124.732.050	2.803.854.510	1.176.502.951	1.153.218.545
2007	3.312.839.025	2.903.626.581	1.204.041.363	1.191.112.585
2008	3.376.481.059	2.996.177.761	1.220.020.708	1.192.775.425
2009	3.294.273.883	2.858.083.769	1.098.136.004	1.087.836.327
2010	2.794.023.528	2.801.516.761	1.061.541.800	1.068.559.620
2011	2.439.495.100	2.690.627.580	1.004.440.230	1.021.816.860

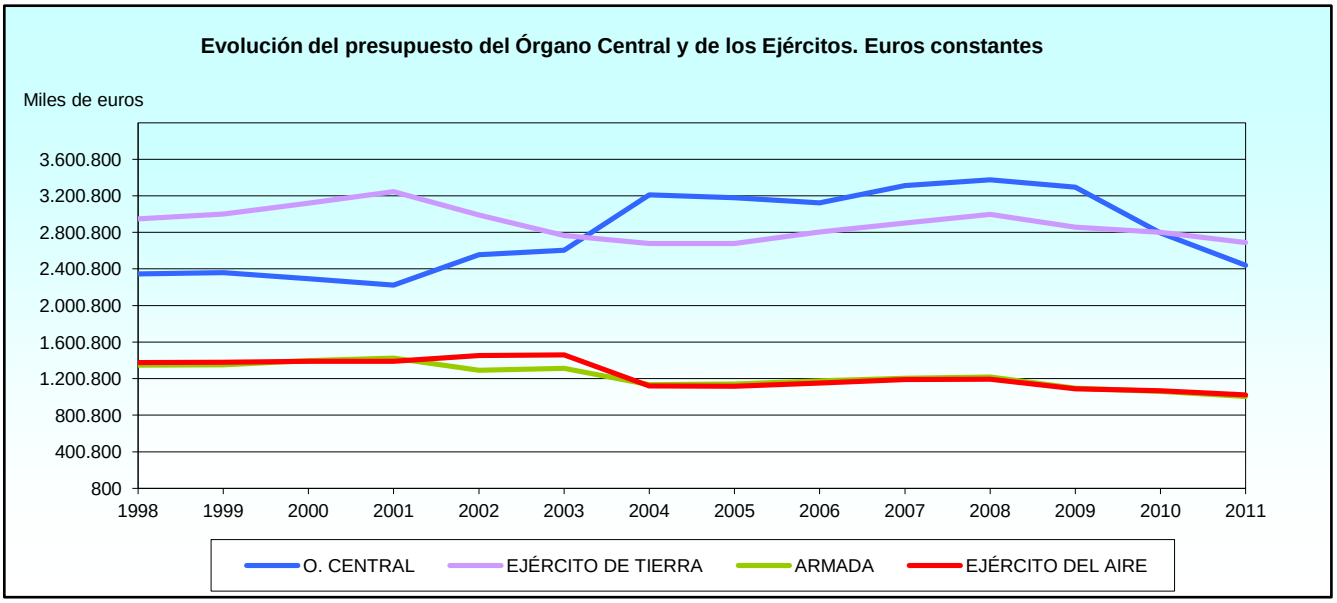

4.2.1. Ámbito General.

4.2.1.3. Evolución del incremento (%) del Presupuesto del Ó. Central y los Ejércitos en relación con el P.M.D. (euros corrientes).

AÑO	O.CENTRAL/P.M.D.	E.TIERRA/P.M.D.	ARMADA/P.M.D.	E.AIRE/P.M.D.
1998 - 1999	26,56	45,74	13,79	13,91
1999 - 2000	-1,66	62,49	24,70	14,47
2000 - 2001	1,66	64,33	21,49	12,52
2000 - 2001	124,43	-36,39	-22,93	34,88
2001 - 2002	78,33	-52,37	39,10	34,94
2002 - 2003	219,95	6,84	-39,10	-87,69
2003 - 2004	31,60	36,96	16,78	14,66
2004 - 2005	16,09	49,45	17,51	16,95
2005 - 2006	45,84	30,99	10,90	12,28
2006 - 2007	37,76	41,15	12,16	8,93
2007 - 2008	38,43	34,10	13,89	13,58
2008 - 2009	39,51	34,28	13,17	13,05
2009 - 2010	36,17	36,26	13,74	13,83
2010 - 2011	34,09	37,60	14,04	14,28

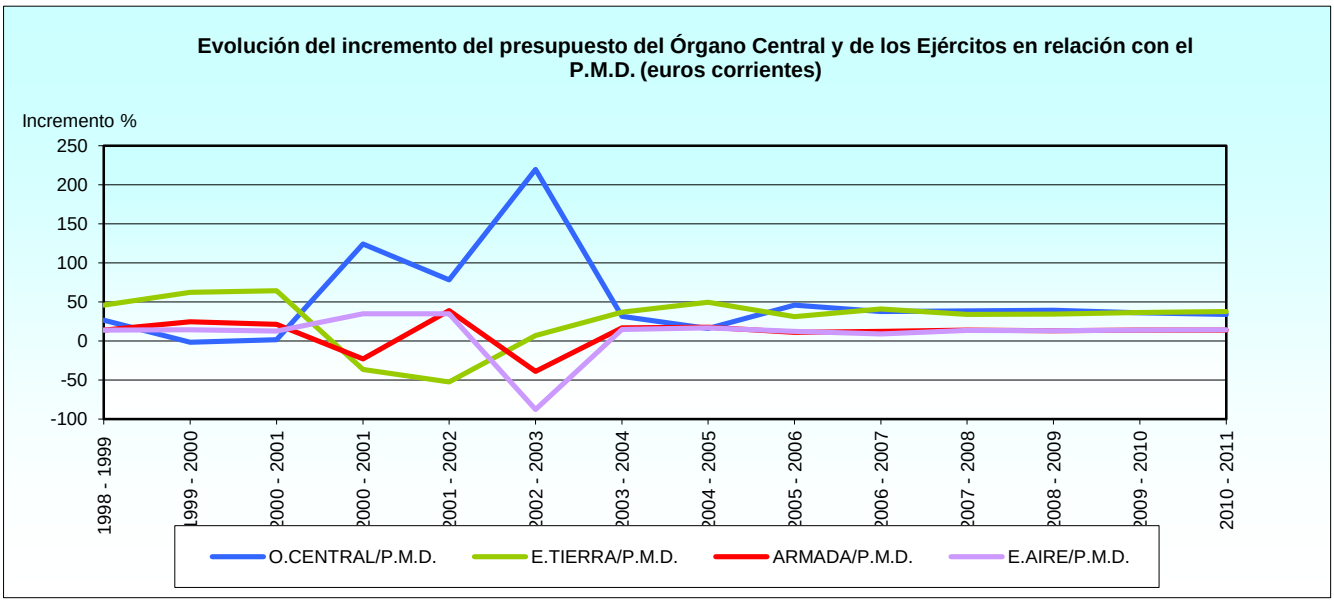

4.2.1. Ámbito General.

4.2.1.4. Evolución del incremento (%) del Presupto. del Ó. Central en relación con el P.M.D. y los Ejércitos (euros constantes).

AÑO	(O.C./P.M.D.)X100	(O.C./E.TIERRA)X100	(O.C./ARMADA)X100	(O.C./E.AIRE)X100
1998 - 1999	19,48	28,12	333,08	362,40
1999 - 2000	-59,94	-54,21	-150,57	-625,87
2000 - 2001	-85,27	-56,41	-235,23	3987,54
2001 - 2002	5353,08	-131,03	-246,31	532,33
2002 - 2003	-33,71	-21,57	205,28	545,24
2003 - 2004	-42016,66	-689,27	-339,55	-177,69
2004 - 2005	117,76	-1463,66	-819,28	2525,89
2005 - 2006	-39,02	-43,98	-151,45	-159,11
2006 - 2007	53,24	188,54	683,07	496,40
2007 - 2008	36,61	68,76	398,28	3827,31
2008 - 2009	18,39	59,53	67,45	78,34
2009 - 2010	81,65	884,35	1367,02	2595,10
2010 - 2011	62,28	319,71	620,87	758,47

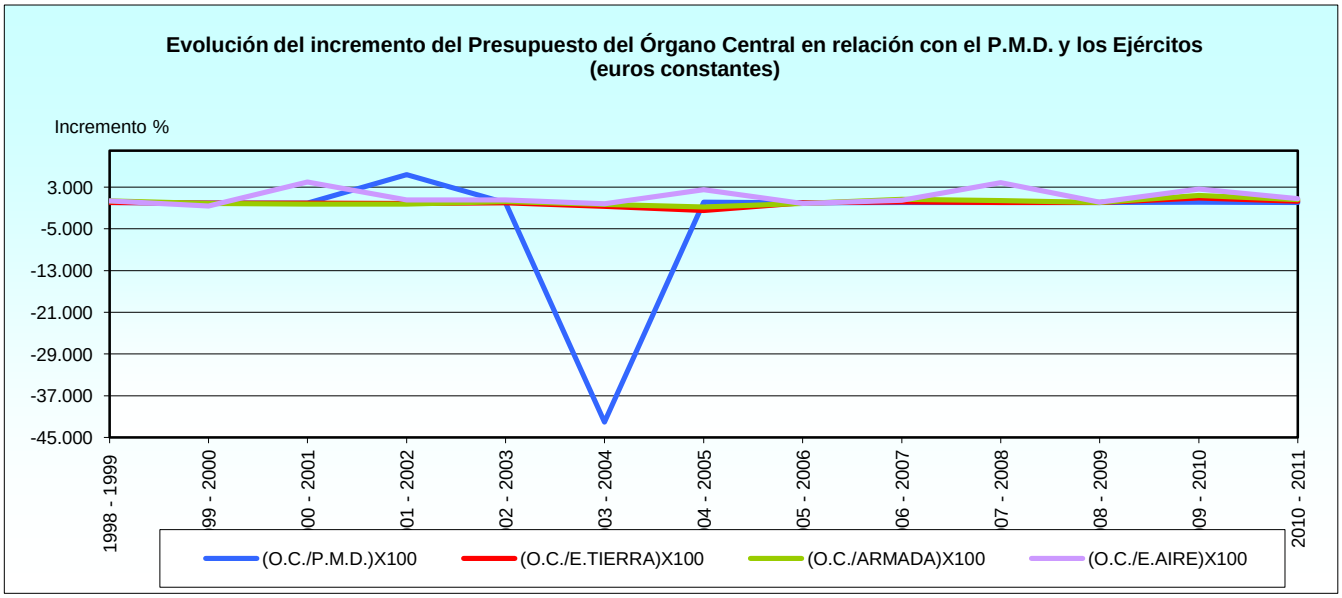

4.3. Evolución del Presupuesto según el Criterio Económico.
4.3.1. Ámbito General.
4.3.1.1. Evolución de Gastos de Personal (CAP.1) del Órgano Central y Ejércitos. Dotaciones iniciales en euros corrientes.

AÑO	TOTAL	EJÉRCITOS Y ÓRGANO CENTRAL			
		O. Central	E. Tierra	Armada	E. Aire
1998	**3.100.829.541**	1.040.512.128	1.148.256.824	453.340.750	458.719.838
1999	**3.248.332.324**	1.064.004.592	1.225.907.168	476.628.244	481.792.320
2000	**3.373.880.080**	1.072.649.562	1.320.001.004	496.877.898	484.351.616
2001	**3.537.750.051**	1.022.992.644	1.471.116.856	541.336.204	502.304.347
2002	**3.744.982.380**	1.309.992.420	1.442.249.220	493.515.550	499.225.190
2003	**3.742.432.930**	1.242.485.900	1.453.228.190	512.577.100	534.141.740
2004	**3.849.841.370**	1.275.347.990	1.502.295.320	527.083.690	545.114.370
2005	**3.905.838.190**	1.274.065.490	1.535.345.840	538.152.440	558.274.420
2006	**4.212.185.110**	1.289.461.290	1.717.131.730	591.972.590	613.619.500
2007	**4.616.937.760**	1.412.801.750	1.884.616.710	643.325.740	676.193.560
2008	**4.937.592.710**	1.502.160.300	2.045.795.980	684.780.900	704.855.530
2009	**5.048.514.020**	1.558.317.630	2.097.205.380	685.465.390	707.525.620
2010	**5.040.792.680**	1.569.171.150	2.088.681.390	678.241.310	704.698.830
2011	**4.767.753.070**	1.385.913.560	2.039.730.420	655.496.160	686.612.930

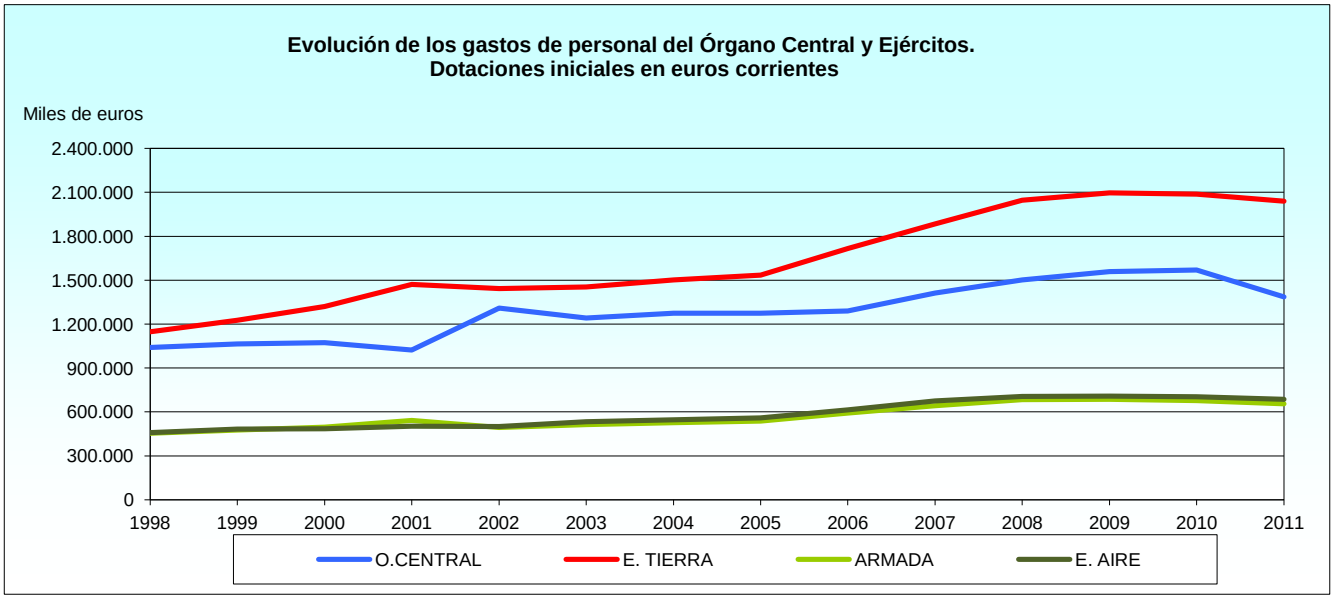

4.3.1. Ámbito General.

4.3.1.2. Evolución de Gastos de Personal (CAP.1) del Órgano Central y Ejércitos. Dotaciones iniciales en euros constantes.

AÑO	TOTAL	EJÉRCITOS Y ÓRGANO CENTRAL			
		O. Central	E. Tierra	Armada	E. Aire
1998	**4.611.243.610**	1.547.345.586	1.707.572.724	674.163.029	682.162.271
1999	**4.713.655.035**	1.543.977.063	1.778.913.891	691.635.245	699.128.836
2000	**4.770.666.433**	1.516.726.480	1.866.481.419	702.585.348	684.873.185
2001	**4.835.396.770**	1.398.226.346	2.010.722.519	739.898.324	686.549.581
2002	**4.912.293.388**	1.718.317.057	1.891.798.302	647.344.347	654.833.682
2003	**4.706.109.409**	1.562.426.019	1.827.434.449	644.565.703	671.683.238
2004	**4.648.683.454**	1.539.982.698	1.814.021.599	636.453.556	658.225.602
2005	**4.535.849.890**	1.479.572.254	1.782.997.124	624.956.429	648.324.084
2006	**4.690.268.120**	1.435.815.146	1.912.026.181	659.161.479	683.265.313
2007	**4.937.353.241**	1.510.850.191	2.015.409.110	687.972.546	723.121.393
2008	**5.106.952.140**	1.553.684.398	2.115.966.782	708.268.885	729.032.075
2009	**5.098.999.160**	1.573.900.806	2.118.177.434	692.320.044	714.600.876
2010	**5.060.955.851**	1.575.447.835	2.097.036.116	680.954.275	707.517.625
2011	**4.767.753.070**	1.385.913.560	2.039.730.420	655.496.160	686.612.930

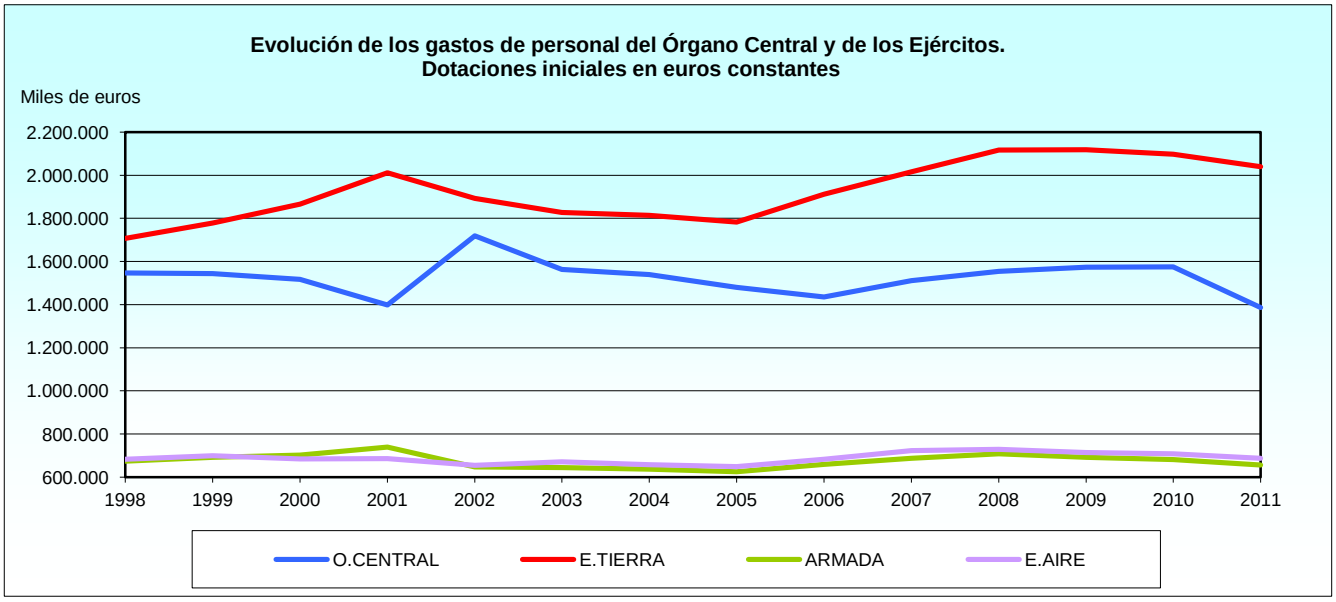

4.3.1. Ámbito General.

4.3.1.3. Evolución de los Gastos corrientes en bienes y servicios (CAP.2) del Órgano Central y Ejércitos. Dotaciones iniciales en euros corrientes.

AÑO	TOTAL	EJÉRCITOS Y ÓRGANO CENTRAL			
		O. Central	E. Tierra	Armada	E. Aire
1998	**756.641.220**	102.957.809	385.626.567	121.703.551	146.353.293
1999	**782.477.757**	111.844.626	394.790.523	125.859.381	149.983.226
2000	**797.380.717**	115.510.596	401.859.255	127.068.305	152.942.561
2001	**816.556.427**	121.831.732	409.595.932	129.367.754	155.761.009
2002	**832.911.200**	131.783.830	412.469.700	130.964.790	157.692.880
2003	**836.215.220**	158.541.510	395.744.270	125.800.410	156.129.030
2004	**880.226.220**	197.466.700	398.781.670	126.757.750	157.220.100
2005	**970.193.880**	229.259.100	432.049.940	139.560.740	169.324.100
2006	**998.419.040**	233.865.050	445.007.010	145.143.160	174.403.820
2007	**1.048.387.000**	258.323.000	460.049.000	150.075.000	179.940.000
2008	**1.073.286.840**	263.471.280	471.550.190	153.826.880	184.438.490
2009	**1.048.412.240**	252.739.840	463.314.720	151.140.340	181.217.340
2010	**1.043.366.280**	248.418.000	462.893.070	151.002.790	181.052.420
2011	**1.008.905.900**	262.478.940	434.639.830	141.786.150	170.000.980

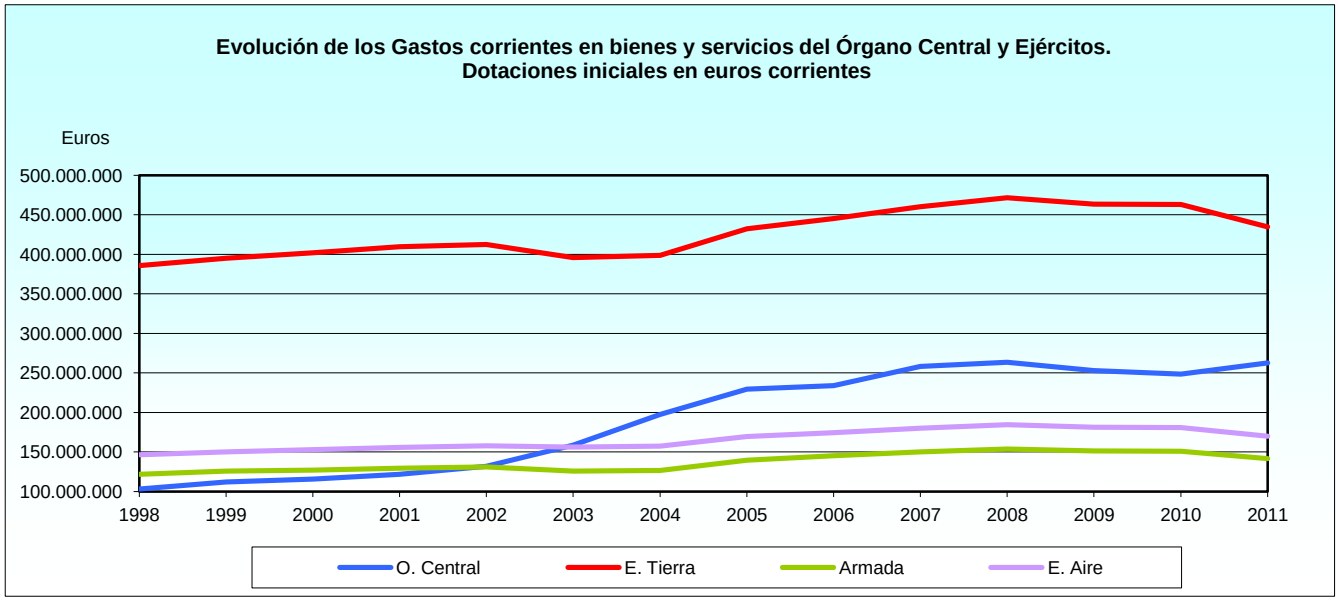

4.3.1. Ámbito General.

4.3.1.4. Evolución de los Gastos Corrientes en bienes y servicios (CAP.2) del Órgano Central y Ejércitos. Dotaciones iniciales en euros constantes.

AÑO	TOTAL	EJÉRCITOS Y ÓRGANO CENTRAL			
		O. Central	E. Tierra	Armada	E. Aire
1998	**1.125.201.158**	153.108.558	573.465.268	180.985.350	217.641.982
1999	**1.135.453.473**	162.297.737	572.880.528	182.634.548	217.640.659
2000	**1.127.496.334**	163.331.983	568.228.987	179.674.583	216.260.781
2001	**1.116.069.324**	166.519.611	559.835.720	176.819.846	212.894.147
2002	**1.092.529.621**	172.860.850	541.036.505	171.786.515	206.845.751
2003	**1.051.540.639**	199.365.949	497.648.420	158.194.016	196.332.255
2004	**1.062.873.161**	238.441.040	481.528.867	153.059.983	189.843.271
2005	**1.126.686.153**	266.238.593	501.739.595	162.071.887	196.636.077
2006	**1.111.739.601**	260.408.733	495.515.306	161.616.909	194.198.654
2007	**1.121.145.058**	276.250.616	491.976.401	160.490.205	192.427.836
2008	**1.110.100.579**	272.508.345	487.724.362	159.103.142	190.764.730
2009	**1.058.896.362**	255.267.238	467.947.867	152.651.743	183.029.513
2010	**1.047.539.745**	249.411.672	464.744.642	151.606.801	181.776.630
2011	**1.008.905.900**	262.478.940	434.639.830	141.786.150	170.000.980

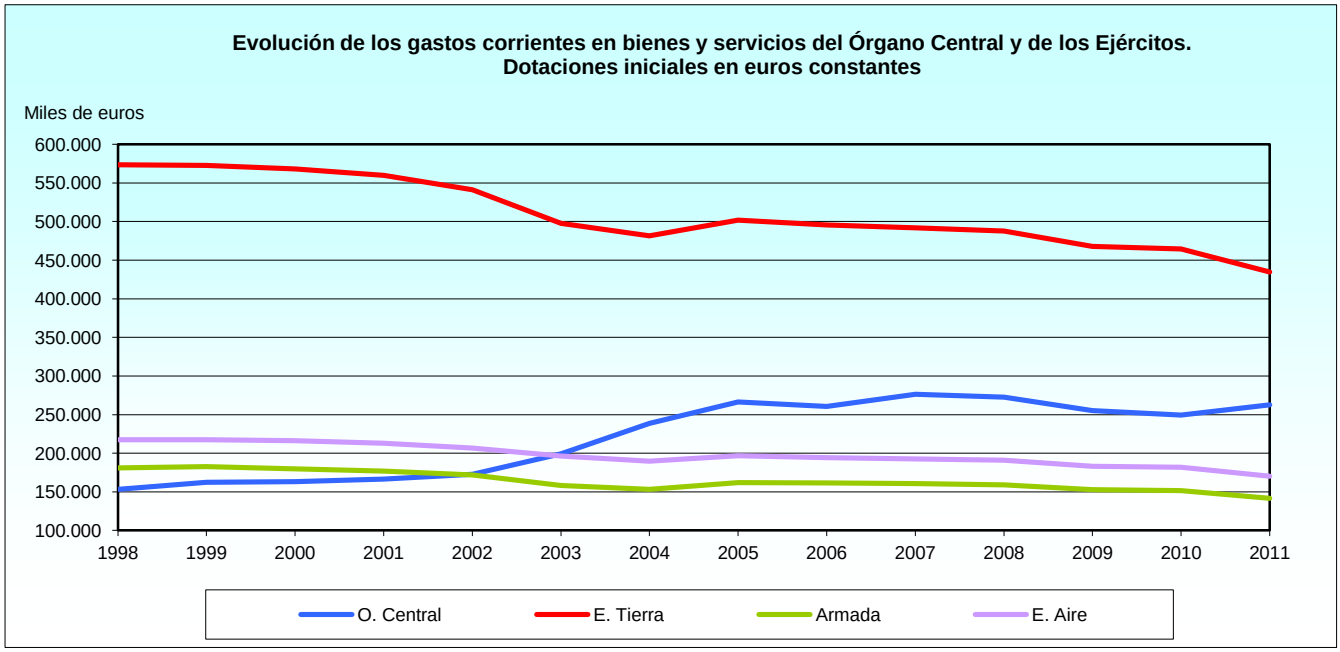

4.3.1. Ámbito General.

4.3.1.5. Inversiones Reales (CAP.6) del Órgano Central y Ejércitos. Dotaciones iniciales en euros corrientes.

AÑO	TOTAL	EJÉRCITOS Y ÓRGANO CENTRAL			
		O. Central	E. Tierra	Armada	E. Aire
1998	**1.412.329.144**	317.127.288	446.374.467	329.439.809	319.387.581
1999	**1.413.933.847**	317.126.519	447.269.872	329.795.325	319.742.130
2000	**1.512.515.182**	323.925.955	482.129.999	360.872.742	345.586.486
2001	**1.582.057.505**	364.132.150	490.569.670	369.949.996	357.405.689
2002	**1.615.893.110**	389.246.270	421.878.000	356.384.990	448.383.850
2003	**1.629.570.680**	411.257.650	344.667.420	403.833.870	469.811.740
2004	**1.715.715.350**	898.009.330	310.262.010	283.640.020	223.803.990
2005	**1.778.763.180**	908.416.780	333.991.920	302.151.310	234.203.170
2006	**1.845.663.000**	932.942.000	349.573.000	317.227.000	245.921.000
2007	**1.970.417.000**	1.020.294.000	364.009.000	330.203.000	255.911.000
2008	**2.038.256.170**	1.064.834.920	372.482.830	338.469.610	262.468.810
2009	**1.733.481.680**	1.036.323.540	262.175.470	248.142.360	186.840.310
2010	**1.202.048.910**	560.027.810	236.402.780	227.461.380	178.156.940
2011	**1.005.044.840**	419.649.250	214.019.300	206.567.560	164.808.730

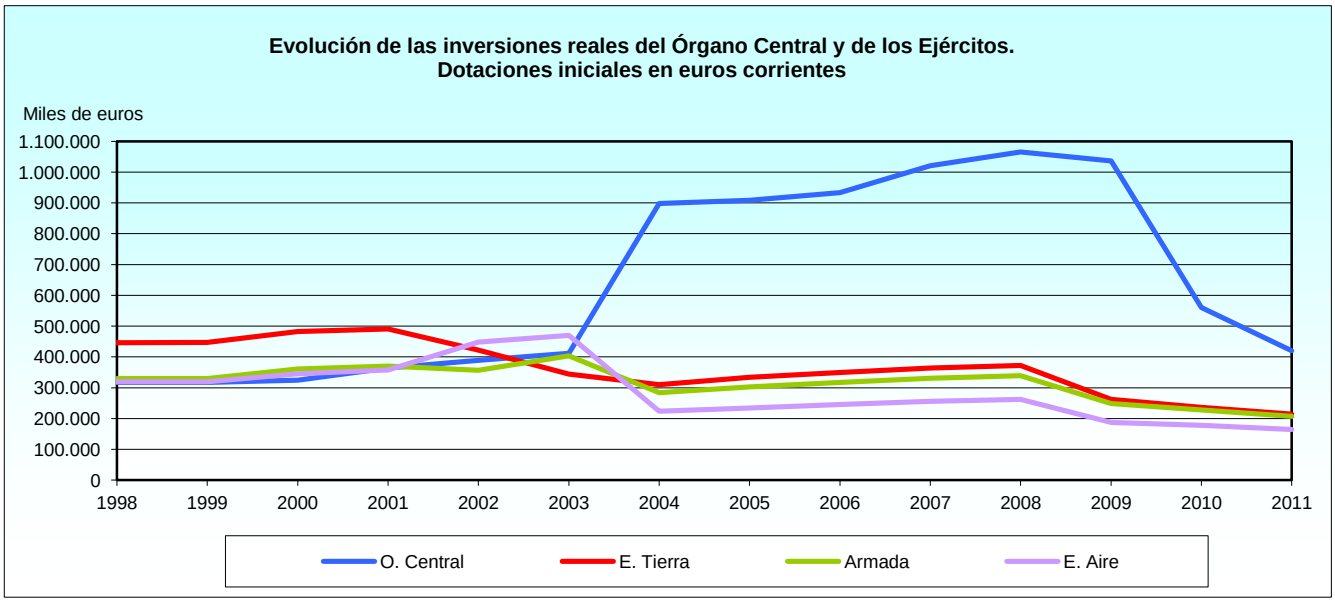

4.3.1. Ámbito General.

4.3.1.6. Inversiones Reales (CAP.6) del Órgano Central y Ejércitos. Dotaciones iniciales en euros constantes.

AÑO	TOTAL	EJÉRCITOS Y ÓRGANO CENTRAL			
		O. Central	E. Tierra	Armada	E. Aire
1998	**2.100.274.670**	471.599.991	663.803.469	489.909.939	474.961.271
1999	**2.051.759.405**	460.182.292	649.033.312	478.565.997	463.977.804
2000	**2.138.696.467**	458.031.300	681.731.819	510.274.057	488.659.291
2001	**2.162.356.198**	497.695.823	670.510.625	505.647.655	488.502.096
2002	**2.119.566.992**	510.574.332	553.377.373	467.470.191	588.145.096
2003	**2.049.185.130**	517.156.495	433.419.281	507.821.092	590.788.263
2004	**2.071.726.285**	1.084.346.266	374.641.377	342.495.324	270.243.318
2005	**2.065.677.681**	1.054.944.407	387.864.817	350.888.316	271.980.141
2006	**2.055.145.751**	1.038.830.917	389.249.536	353.232.265	273.833.034
2007	**2.107.163.940**	1.091.102.404	389.271.225	353.119.088	273.671.223
2008	**2.108.168.357**	1.101.358.758	385.258.991	350.079.118	271.471.490
2009	**1.750.816.497**	1.046.686.775	264.797.225	250.623.784	188.708.713
2010	**1.206.857.106**	562.267.921	237.348.391	228.371.226	178.869.568
2011	**1.005.044.840**	419.649.250	214.019.300	206.567.560	164.808.730

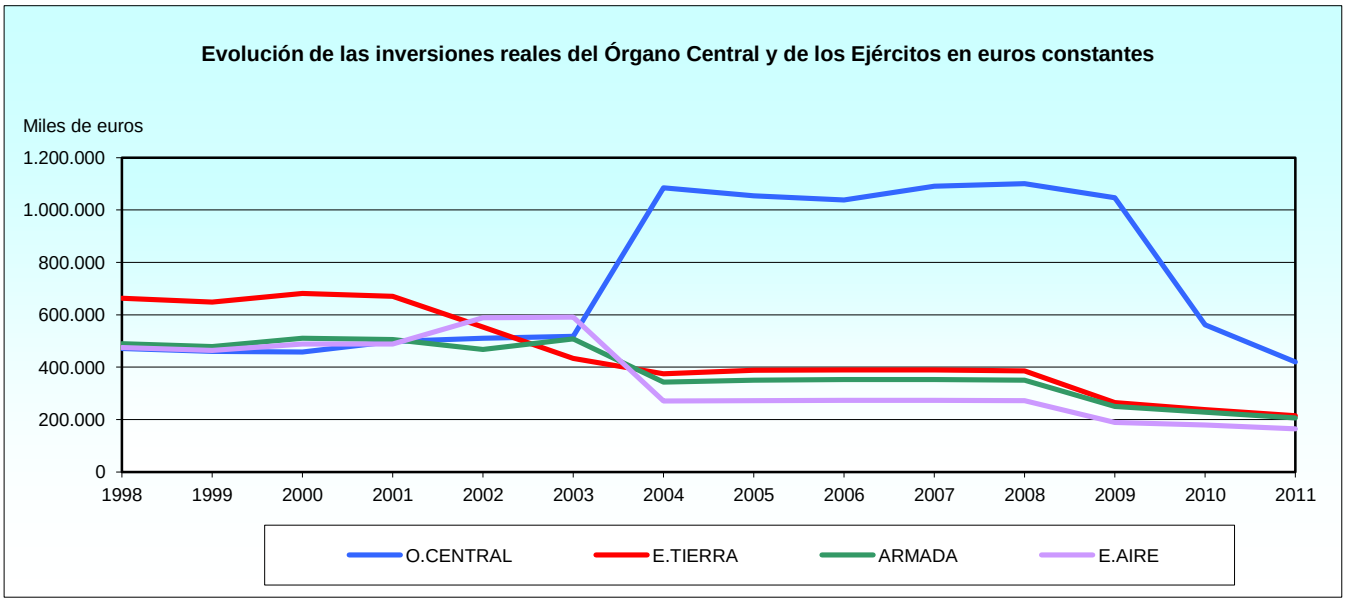

4.4. Evolución del Presupuesto según el Criterio por Programas.
4.4.1. Ámbito General.
4.4.1.1. Evolución de la función Defensa. euros y %.

AÑO	IMPORTE		PORCENTAJE SOBRE P. DEFENSA
	Corrientes	Constantes	
1998	4.847.377.652	7.208.535.306	89,87
1999	5.022.543.279	7.288.212.552	90,04
2000	5.271.445.873	7.453.824.464	90,85
2001	5.516.355.416	7.539.754.583	90,98
2002	5.799.561.140	7.607.284.347	91,73
2003	5.827.680.250	7.328.307.914	89,94
2004	6.090.507.530	7.354.287.842	90,27
2005	6.315.461.650	7.334.145.614	90,34
2006	6.315.461.650	7.032.266.547	85,15
2007	7.266.078.880	7.770.344.754	90,23
2008	7.698.904.950	7.962.977.390	90,64
2009	7.524.017.170	7.599.257.342	91,14
2010	7.047.098.570	7.075.286.964	91,58
2011	6.575.321.880	6.575.321.880	91,88

Evolución de la función Defensa. Euros y %

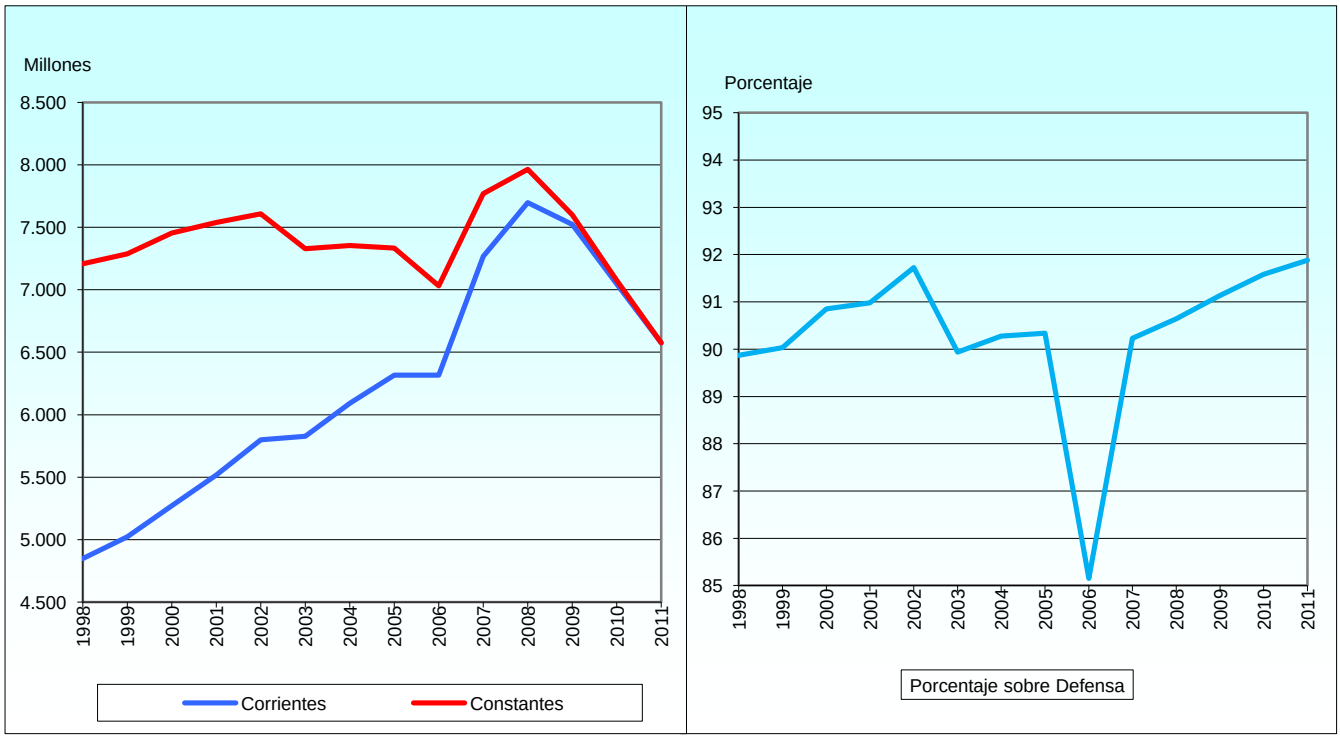

4.4.1. Ámbito General.
4.4.1.2. Evolución de la función Sanidad. Euros y %.

AÑO	IMPORTE		PORCENTAJE SOBRE P. DEFENSA
	Corrientes	Constantes	
1998	244.360.259	363.388.141	4,53
1999	261.114.721	378.903.572	4,68
2000	252.252.503	356.685.040	4,35
2001	261.498.278	357.415.846	4,31
2002	228.487.990	299.707.696	3,61
2003	220.787.870	277.640.747	3,41
2004	217.104.950	262.154.227	3,22
2005	197.094.920	228.886.331	2,82
2006	197.094.920	219.465.193	2,66
2007	216.828.270	231.876.152	2,69
2008	215.022.970	222.398.258	2,53
2009	211.119.240	213.230.432	2,56
2010	205.102.810	205.923.221	2,67
2011	175.828.450	175.828.450	2,46

Evolución de la función Sanidad. Euros y %

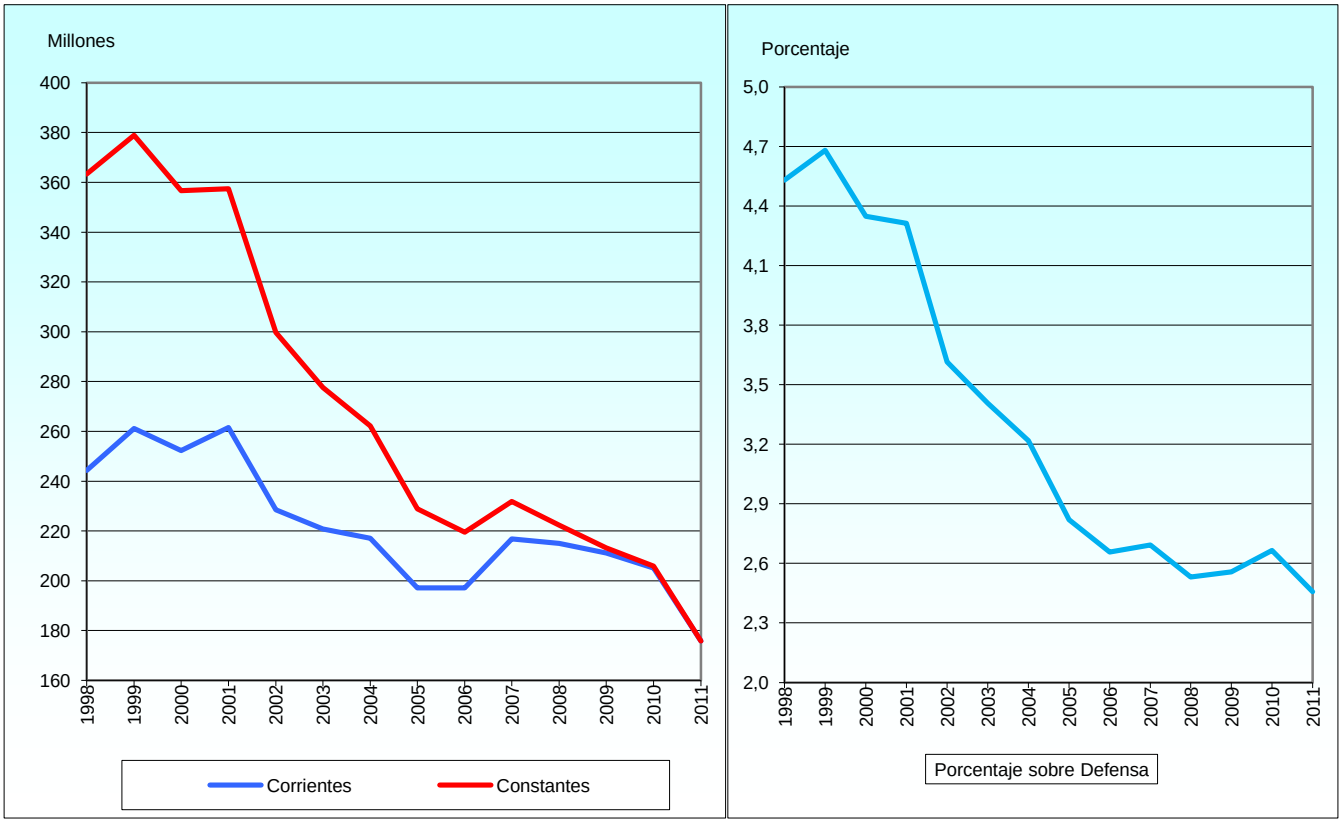

4.4.1. Ámbito General.
4.4.1.3. Evolución de la función Investigación Científica. Euros y %.

AÑO	IMPORTE		PORCENTAJE SOBRE P. DEFENSA
	Corrientes	Constantes	
1998	210.731.540	313.378.873	3,91
1999	202.854.807	294.362.611	3,64
2000	200.482.306	283.481.981	3,46
2001	207.310.844	283.352.462	3,42
2002	216.555.920	284.056.400	3,43
2003	213.695.450	268.722.028	3,30
2004	196.000.860	236.671.038	2,91
2005	204.514.180	237.502.317	2,93
2006	204.514.180	227.726.539	2,76
2007	230.464.130	246.458.341	2,86
2008	215.751.450	223.151.725	2,54
2009	173.300.560	175.033.566	2,10
2010	105.060.520	105.480.762	1,37
2011	94.715.640	94.715.640	1,32

Evolución de la función Investigación Científica. Euros y %

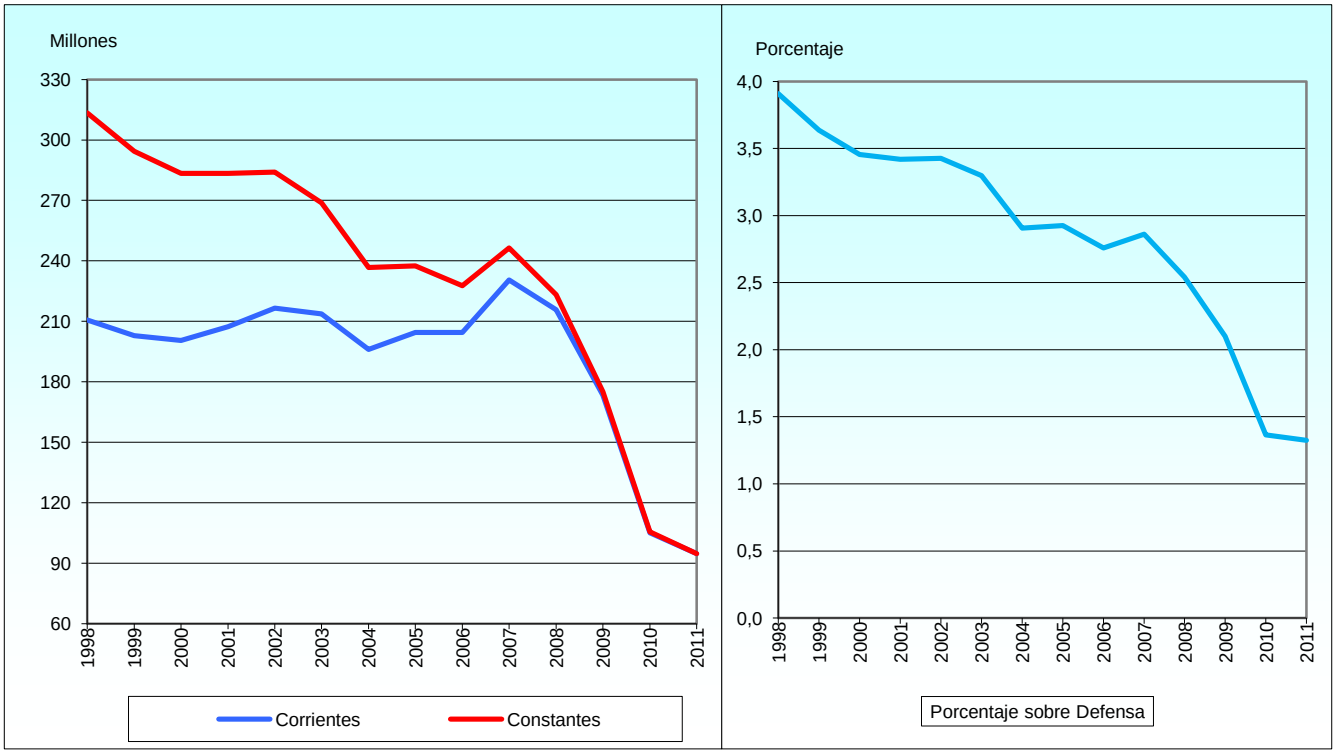

4.4.1. Ámbito General.
4.4.1.4. Evolución de la función Transferencias Internas. Euros y %.

AÑO	IMPORTE		PORCENTAJE SOBRE P. DEFENSA
	Corrientes	Constantes	
1998	91.190.202	135.608.950	1,69
1999	91.190.202	132.326.103	1,63
2000	77.242.172	109.220.431	1,33
2001	77.242.172	105.574.601	1,27
2002	77.242.170	101.318.554	1,22
2003	216.534.890	272.292.624	3,34
2004	240.662.800	290.600.331	3,57
2005	272.682.220	316.665.862	3,90
2006	295.447.000	328.980.235	3,98
2007	338.341.300	361.822.186	4,20
2008	364.080.310	376.568.265	4,29
2009	346.995.370	350.465.324	4,20
2010	337.276.120	338.625.224	4,38
2011	310.199.780	310.199.780	4,33

Evolución de la función Transferencias Internas. Euros y %

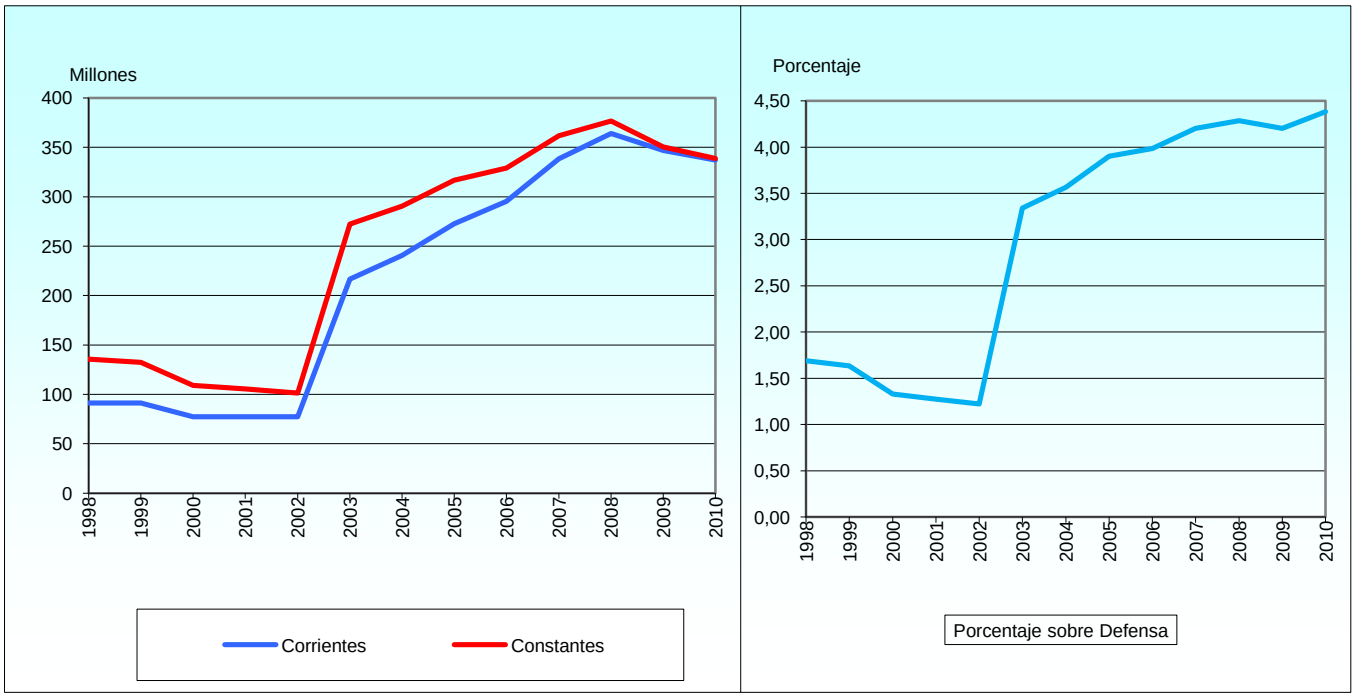

4.4.1. Ámbito General.

4.4.1.5. Evolución de la función Administración financiera y tributaria. Euros y %.

AÑO	IMPORTE		PORCENTAJE SOBRE P. DEFENSA
	Corrientes	Constantes	
2011.....	314.020	314.020	0,00

5. CONTRATACIONES

INTRODUCCIÓN

La presente publicación pretende mostrar la actividad contractual administrativa realizada por el Ministerio de Defensa durante el ejercicio de 2011.

Cabe señalar, que tal y como se indica en los apartados afectados del presente resumen, durante el año 2011 ha entrado en vigor la Ley 24/2011, de 1 de agosto, de Contratos del Sector Público en los ámbitos de la Defensa y de la Seguridad con una regulación específica a los contratos cuando sean celebrados en los ámbitos de la defensa y seguridad. Dos son las ideas básicas que sirven de guía a esta norma. De una parte, la seguridad de la información que se transmite a los licitadores y la garantía en la continuidad del suministro y de otra, la necesidad de establecer ciertas normas que faciliten la flexibilidad en los procedimientos de contratación.

También entró en vigor el Real Decreto Legislativo 3/2011, de 14 de noviembre, por el que se aprueba el texto refundido de la Ley de Contratos del Séctor Público en el que se integran todas las modificaciones introducidas en la Ley 30/2007, de 30 de Octubre. Cabe destacar el nuevo título V del libro Primero sobre "Modificaciones de los Contratos" y el Capítulo VI del título I, del mismo libro, sobre "Régimen especial de revisión de decisiones en materia de contratación y medidas alternativas de resolución de conflictos.

La información se presenta desde diferentes perspectivas con objeto de facilitar su compresión, tal como se indica en los diferentes apartados del Índice.

Hay que hacer constar que, tal como sucede desde el año 1993, esta publicación comprende los contratos adjudicados durante el ejercicio de 2011 en el ámbito de este Ministerio, tanto los iniciados con Orden de Proceder del Secretario de Estado de Defensa como los que han sido iniciados por los distintos órganos de contratación con facultades desconcentradas y delegadas.

Los datos para la elaboración de esta publicación han sido obtenidos de la Base de Datos del registro de contratos del Ministerio de Defensa, de la Subdirección General de Contratación, (GESCONT).

CARACTERÍSTICAS A MEDIR

-Importes según orden de proceder.
-Importes distribuidos por sus cuantías y Ejércitos y Órgano Central.
-Importe total contratado distribuido por cuantías y número de empresas.
-Importe total contratado distribuido por adjudicaciones mensuales.
-Importe total contratado distribuido por Ejércitos.

TABLAS ESTADÍSTICAS

5. Contrataciones.
5.1. Actividad contractual administrativa en el año 2011.
5.1.1. Resumen general.
5.1.1.1. Nº de contratos, importe y porcentaje (en miles de euros).

ORDEN DE PROCEDENCIA	NÚMERO CONTRATOS	IMPORTE	PORCENTAJE
TOTAL.....	**65.876**	**1.675.928**	**100**
Adjudicaciones Orden Proceder del SEDEF.....	218	419.054	24
Órgano de contratación Ejércitos y Órgano Central	65.658	1.256.874	76

5.1.1. Resumen general.
5.1.1.2. Distribución de la contratación por Ejércitos y Órgano Central.

EJÉRCITOS Y ÓRGANO CENTRAL	CUARTELES GENERALES		ORDEN DE PROCEDER DEL SEDEF.		TOTAL		
	Nº Con-tratos	Importe	Nº Con-tratos	Importe	Nº Con-tratos	Importe	%
TOTAL.....	**65.658**	**1.256.874**	**218**	**419.054**	**65.876**	**1.675.928**	**100,00**
Órgano Central	5.818	268.864	90	134.816	**5.908**	**403.680**	**24,09**
Ejército de Tierra	10.367	422.061	81	114.433	**10.448**	**536.494**	**32,01**
Armada	7.704	243.242	20	90.959	**7.724**	**334.201**	**19,94**
Ejército del Aire (1)	41.769	322.707	27	78.845	**41.796**	**401.552**	**23,96**

(1) El Ejército del Aire tiene el mayor número de contratos, al remitir a la base de datos, todos sus contratos menores de forma separada y no agrupados en registros informáticos como el resto de organismos.

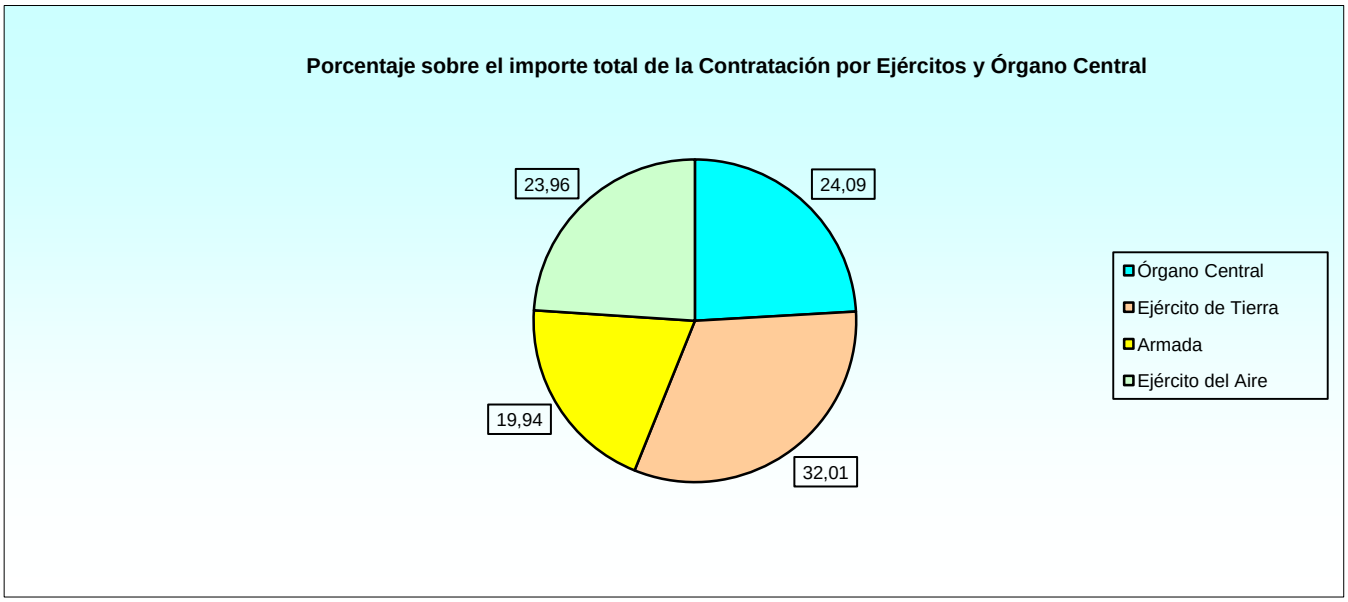

5.1.1. Resumen general.
5.1.1.3. Distribución de la contratación según el tipo de contrato (en miles de euros). Importe y porcentaje.

TIPO DE CONTRATO	NÚMERO CONTRATOS	IMPORTE	PORCENTAJE
TOTAL.....	**65.876**	**1.675.928**	**100,00**
Obras	2.063	60.116	3,59
Suministro	48.665	968.076	57,76
Servicios.....	15.096	635.638	37,93
Convenios.....	50	11.946	0,71
Permutas.....	2	152	0,01

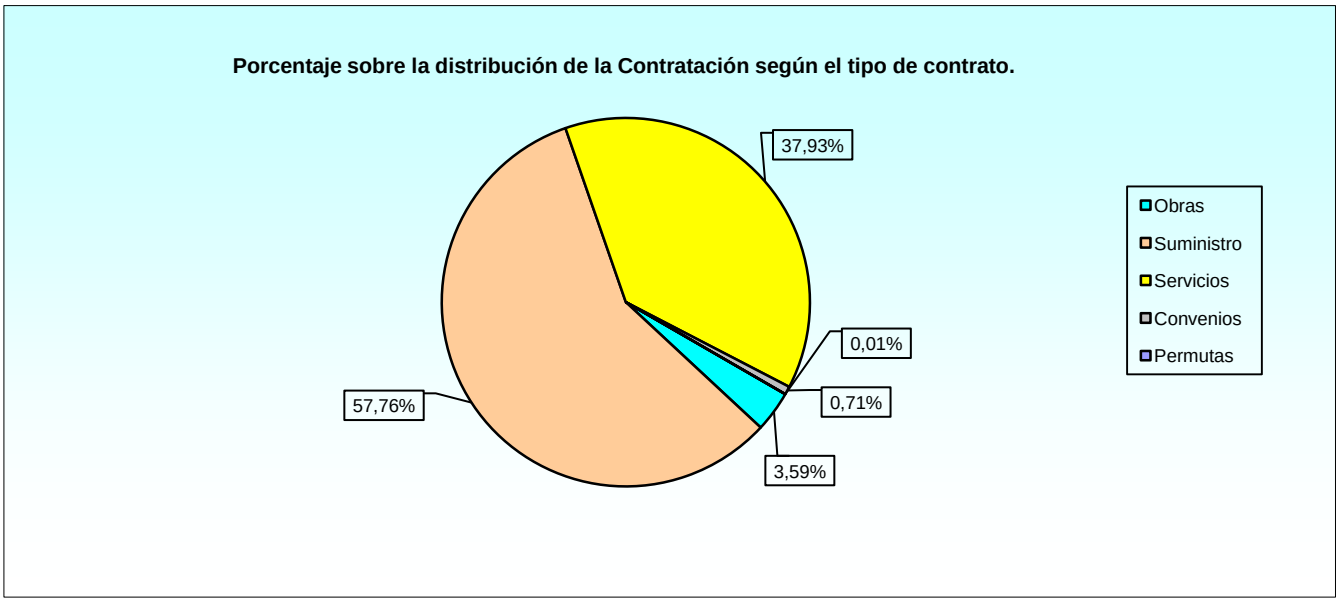

5.1.1. Resumen general.

5.1.1.4. Número de contratos e importe total contratado distribuido por cuantías y Ejércitos (en miles de euros). Porcentaje.

Tabla 1/3

CONTRATOS	ÓRGANO CENTRAL			EJÉRCITO DE TIERRA		
	Número de Contratos	Importe	%	Número de Contratos	Importe	%
TOTAL.....	**5.908**	**403.681**	**100,00**	**10.448**	**536.494**	**100,00**
Menor de 600	5.800	182.147	45,12	10.272	246.813	46,00
Entre 600 y 3.000.....	10	38.986	9,66	15	58.309	10,87
Entre 3.000 y 6.000	91	105.564	26,15	156	193.259	36,02
Entre 6.000 y 12.000	6	51.101	12,66	5	38.114	7,10
Entre 12.000 y 30.000	1	25.884	6,41	-	-	-
Superior a 30.000	-	-	-	-	-	-

5.1.1.4. Número de contratos e importe total contratado distribuido por cuantías y Ejércitos (en miles de euros). Porcentaje.

Tabla 2/3

CONTRATOS	ARMADA			EJÉRCITO DEL AIRE		
	Número de Contratos	Importe	%	Número de Contratos	Importe	%
TOTAL.....	**7.724**	**334.201**	**100,00**	**41.796**	**401.552**	**100,00**
Menor de 600	7.651	150.926	45,16	41.696	150.856	37,57
Entre 600 y 3.000.....	9	47.151	14,11	13	55.187	13,74
Entre 3.000 y 6.000	59	80.503	24,09	78	105.957	26,39
Entre 6.000 y 12.000	4	34.620	10,36	7	60.884	15,16
Entre 12.000 y 30.000	1	21.000	6,28	2	28.668	7,14
Superior a 30.000	-	-	-	-	-	-

5.1.1.4. Número de contratos e importe total contratado distribuido por cuantías y Ejércitos (en miles de euros). Porcentaje.

Tabla 3/3

CONTRATOS	TOTAL POR IMPORTES		
	Número de Contratos	Importe	%
TOTAL.....	**65.876**	**1.675.928**	**0,00**
Menor de 600	65.419	730.742	43,60
Entre 600 y 3.000.....	47	199.633	11,91
Entre 3.000 y 6.000	384	485.283	28,96
Entre 6.000 y 12.000	22	184.718	11,02
Entre 12.000 y 30.000	4	75.552	4,51
Superior a 30.000	-	-	-

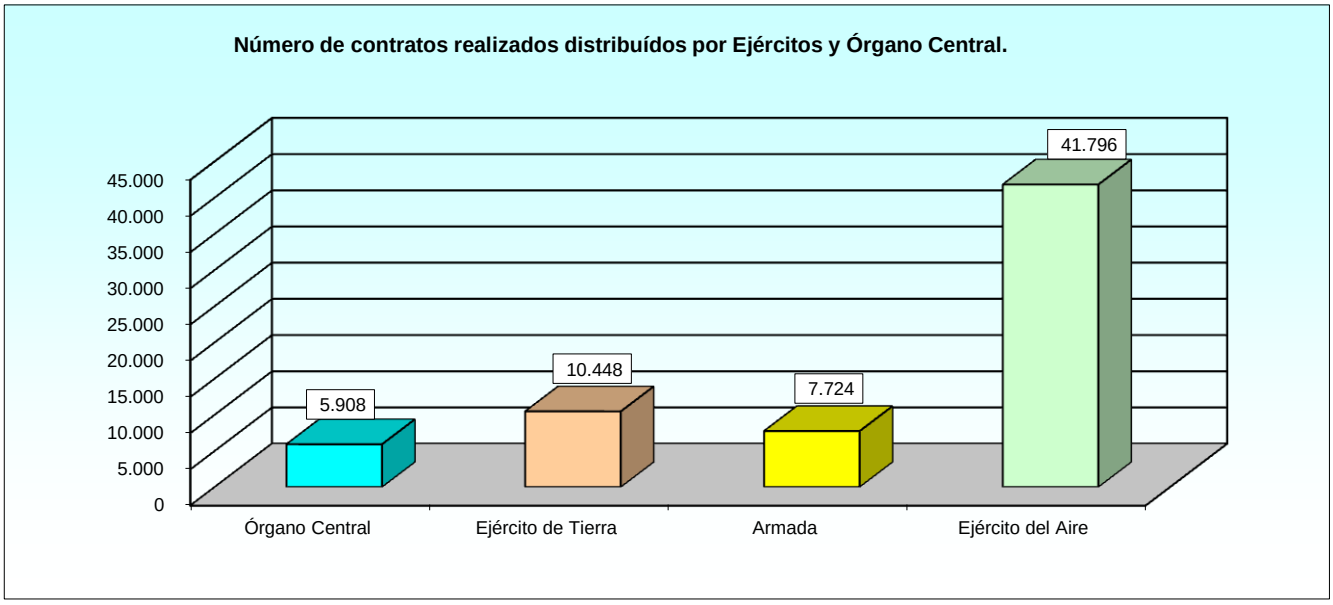
Número de contratos realizados distribuídos por Ejércitos y Órgano Central.
45.000
40.000
35.000
30.000
25.000
20.000
15.000
10.000
5.000
0
5.908
10.448
7.724
41.796
Órgano Central
Ejército de Tierra
Armada
Ejército del Aire

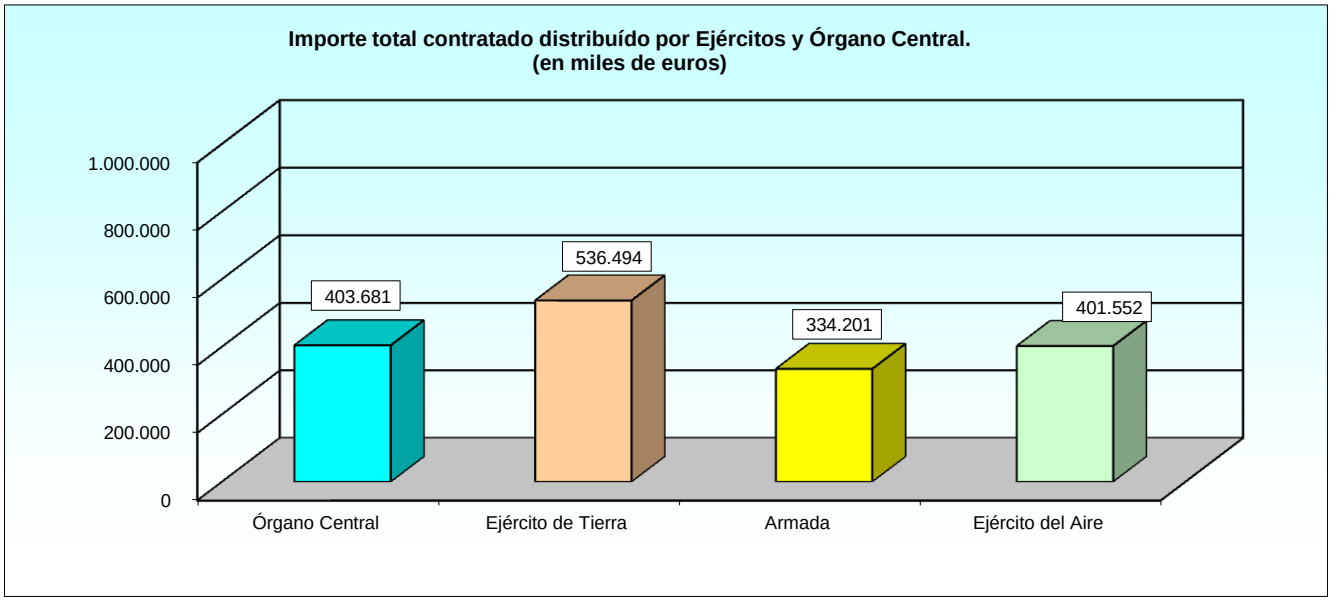
Importe total contratado distribuído por Ejércitos y Órgano Central.
(en miles de euros)
1.000.000
800.000
600.000
400.000
200.000
0
403.681
536.494
334.201
401.552
Órgano Central
Ejército de Tierra
Armada
Ejército del Aire

5.1.1. Resumen general.
5.1.1.5. Importe total contratado distribuido por adjudicaciones mensuales (en miles de euros). Porcentajes.

MES	Nº DE CONTRATOS	%	% ACUMULADO	IMPORTE (euros)	%	% ACUMULADO
TOTAL	**65.876**	**100,00**		**1.675.928**	**100,00**	
Enero	1.778	2,70	2,70	29.399	1,75	1,75
Febrero	4.078	6,19	8,89	52.616	3,14	4,89
Marzo	5.942	9,02	17,91	86.993	5,19	10,08
Abril	4.951	7,52	25,43	74.998	4,48	14,56
Mayo	5.548	8,42	33,85	90.142	5,38	19,94
Junio	5.630	8,55	42,39	106.194	6,34	26,27
Julio	5.142	7,81	50,20	119.159	7,11	33,38
Agosto	3.570	5,42	55,62	113.101	6,75	40,13
Septiembre	4.654	7,06	62,68	92.032	5,49	45,62
Octubre	5.565	8,45	71,13	192.654	11,50	57,12
Noviembre	8.565	13,00	84,13	219.945	13,12	70,24
Diciembre	10.453	15,87	100,00	498.695	29,76	100,00

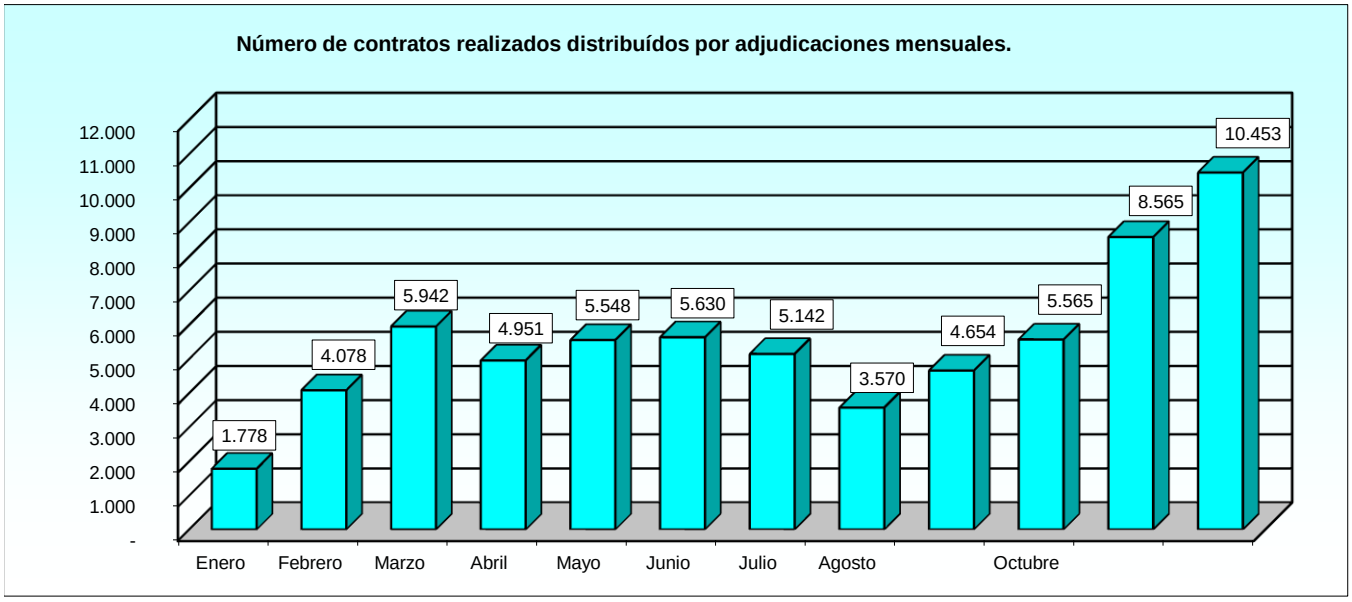

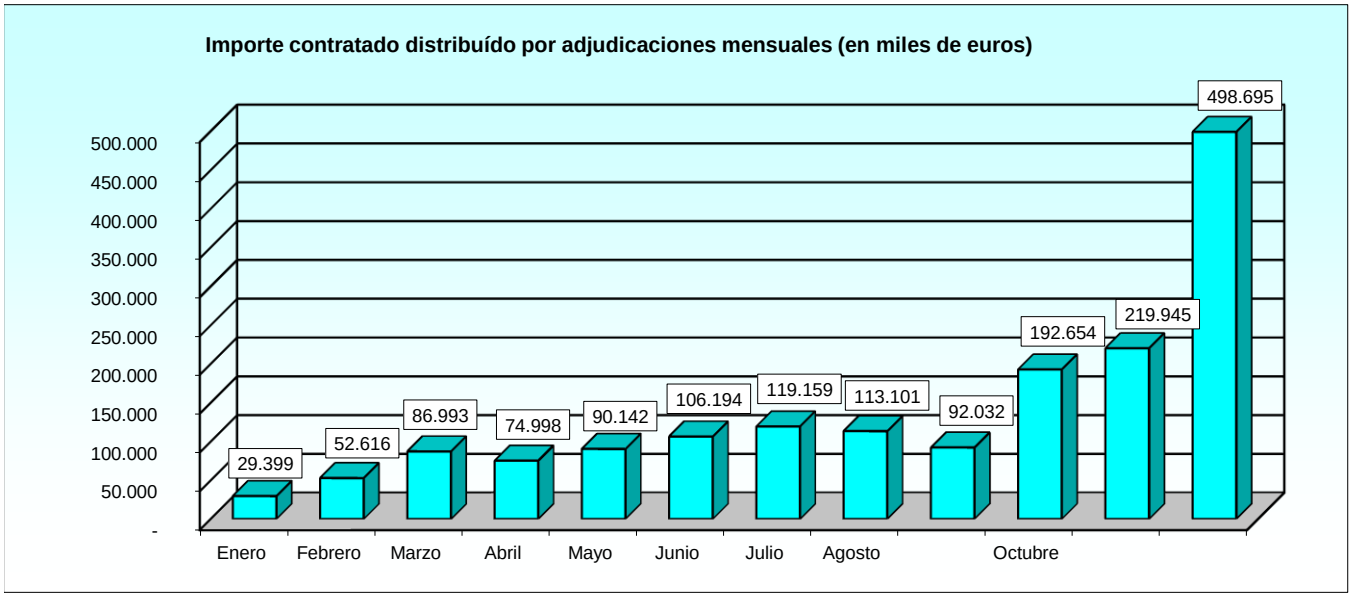

5.1.1. Resumen general.

5.1.1.6. Importe total contratado distribuido por Ejércitos y año de financiación (en miles de euros).

ÓRGANO CENTRAL Y EJÉRCITOS	TOTAL	Nº DE CONTRA-TOS	AÑO 2010	AÑO 2011	AÑO 2012	AÑO 2013	AÑO 2014
TOTAL.....	**1.675.928**	**65.876**	**1.257.915**	**271.466**	**98.029**	**36.308**	**12.211**
Órgano Central.....	**403.681**	5.908	326.343	58.577	17.841	860	61
Ejército de Tierra.....	**536.494**	10.448	455.904	59.452	16.855	4.283	-
Armada.....	**334.201**	7.724	206.512	70.547	29.264	18.005	9.873
Ejército del Aire	**401.552**	41.796	269.156	82.891	34.069	13.160	2.277

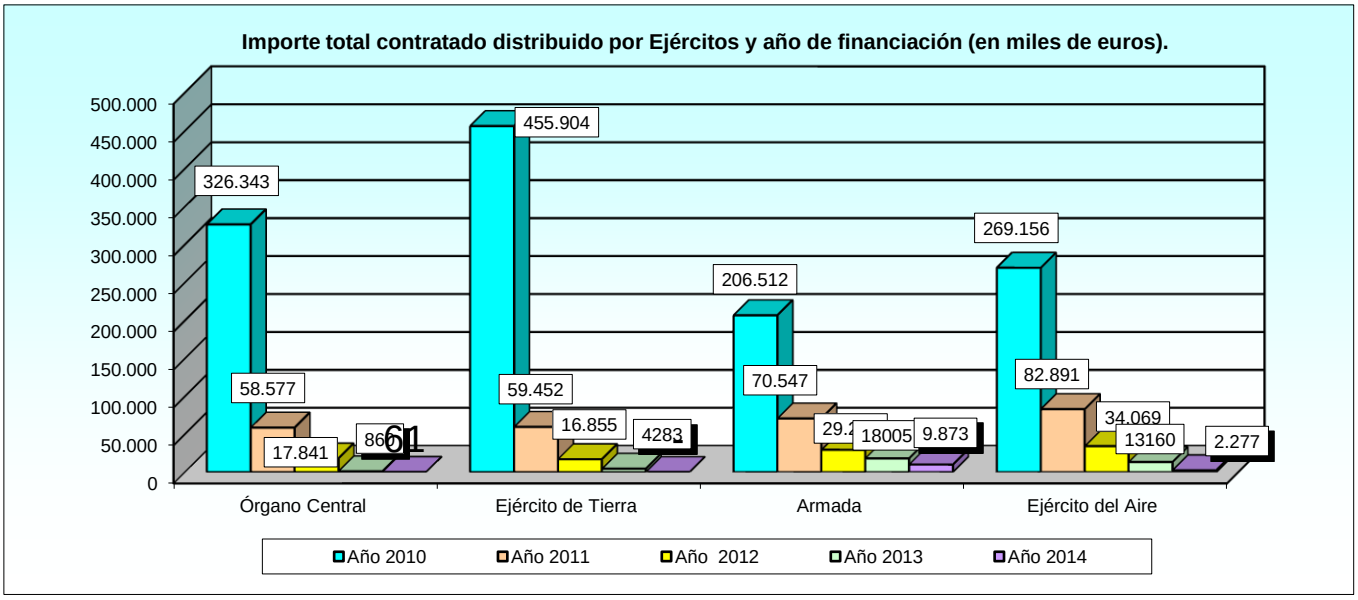

5.1.1. Resumen general.
5.1.1.7. Importe total contratado distribuido por clase de material (en euros).

CLASE DE MATERIAL	TOTALES	ÓRGANO CENTRAL	EJÉRCITO DE TIERRA	ARMADA	EJÉRCITO DEL AIRE
TOTAL.....	**1.675.928.250**	**403.680.928**	**536.494.219**	**334.201.005**	**401.552.099**
Accion Social.....	**10.069.503**	4.727.651	5.309.092	32.760	-
Actividades culturales.....	**1.250.738**	99.956	861.494	289.289	-
Aeronaves.....	**23.914.769**	-	-	21.000.000	2.914.769
Agua.....	**7.304.332**	1.757.541	3.845.199	526.823	1.174.769
Armamento ligero.....	**3.792.763**	-	3.792.763	-	-
Arrendamientos.....	**2.267.865**	2.264.716	-	3.149	-
Arrend. Equip. Proc. Inf.....	**380.368**	58.270	188.209	110.832	23.057
Arrend. maquinaria.....	**28.807**	21.128	7.679	-	-
Arrend. material transporte....	**248.395**	108.744	94.822	1.888	42.941
Arrend.mobiliario y enseres...	**1.495.849**	1.123.466	-	-	372.383
Arrend. terrenos.....	**7.363.245**	7.363.245	-	-	-
Asist. hospitalaria en las FAS	**4.798.351**	4.798.351	-	-	-
Buques.....	**15.616.913**	-	-	15.616.913	-
Canones.....	**248.241**	248.241	-	-	-
Combustibles.....	**91.331.277**	5.141.410	15.318.674	20.698.658	50.172.535
Comunicaciones.....	**1.818.508**	630.252	804.026	131.872	252.358
Conciertos Asist. Sanitaria...	**1.286.889**	1.286.889	-	-	-
Edición y distribución.....	**860.257**	860.257	-	-	-
Energía Eléctrica.....	**35.757.550**	5.096.567	13.915.528	6.068.799	10.676.658
Enseñanza e instrucción.....	**74.982**	74.982	-	-	-
Estudios y Trabajos técnicos.	**50.813.990**	28.997.660	11.314.364	1.141.382	9.360.583
Gas.....	**21.892.203**	3.962.063	12.426.119	418.283	5.085.738
Gastos Diversos.....	**1.438.049**	771.660	79.430	488.087	98.873
Gastos operativos FAS.....	**304.099.521**	64.967.804	150.386.894	35.011.876	53.732.948
Investigac. y desarrollo FAS..	**32.495.578**	32.495.578	-	-	-
Jurídicos y contenciosos.....	**3.799.204**	2.006.557	587.418	1.204.954	275
Limpieza.....	**48.559.087**	8.058.083	19.727.754	3.915.995	16.857.254
Manto. Armamento y Mat.....	**369.341.361**	31.898.954	129.217.648	116.048.697	92.176.062
Mantenimiento CIS.....	**6.319.408**	1.922.980	2.744.883	1.460.209	191.337
Manto. Infraestructura.....	**84.438.470**	5.023.309	44.797.324	6.723.220	27.894.617
Mantenimiento Vehiculos.....	**737.585**	647.270	-	90.315	-
Material de Artillería.....	**105.932**	-	105.932	-	-
Material de oficina.....	**23.191.173**	12.652.273	6.342.540	1.925.123	2.271.238
Material deportivo, didáctico..	**331.267**	166.023	82.916	49.597	32.731
Misiones de paz.....	**101.152.418**	43.860.467	17.758.866	6.946.795	32.586.290
Mobiliario y Enseres.....	**2.368.528**	890.549	453.752	309.695	714.532
Modernización de las FAS.....	**29.900.983**	10.196.684	7.777.426	1.950.887	9.975.986
Munición y explosivos.....	**5.687.701**	-	1.303.314	469.035	3.915.353
Otras Inversiones.....	**33.072.675**	26.823.653	2.843.986	1.101.256	2.303.781
Otras Repaciones y Manto....	**247.099**	124.762	122.337	-	-
Otro material electrónico.....	**7.696.336**	-	482.085	-	7.214.251
Ot. mat. y eq. apoyo logíst.....	**4.509.077**	206.000	1.870.363	2.334.724	97.990
Otros gastos Vida y funcion...	**12.282.118**	822.213	4.655.696	4.772.322	2.031.887
Otros suministros.....	**45.596.842**	11.954.169	8.876.767	21.328.952	3.436.954
Productos Alimenticios.....	**51.744.813**	3.081.752	18.323.806	15.876.614	14.462.641
Productos Farmaceuticos.....	**33.921.571**	23.141.682	6.192.095	1.200.728	3.387.067
Progr. esp. modernización.....	**234.489**	-	-	234.489	-
Protocolo.....	**1.298.412**	519.638	111.805	289.296	377.673
Publicidad.....	**8.099.766**	6.973.946	210.613	491.011	424.196
Repuestos.....	**735.026**	735.026	-	-	-
Reuniones, confer. y cursos..	**16.485.697**	4.810.707	4.284.464	1.335.146	6.055.379
Seguridad.....	**13.249.501**	7.319.101	5.496.236	434.164	-
Seguros.....	**12.784.078**	8.961.586	1.092.978	1.500.302	1.229.213
Sistema CIS.....	**10.137.262**	6.368.423	2.103.371	1.052.050	613.418
Trabajos realiz.otras empr.....	**54.265.300**	6.564.676	13.672.747	11.879.118	22.148.760
Transporte.....	**32.798.986**	6.706.506	4.906.892	10.575.158	10.610.431
Tributos.....	**4.078.076**	2.013.420	967.053	972.856	124.746
Vehículos Transp. terrestre...	**3.977.234**	1.201.696	2.546.897	204.257	24.385
Vestuario.....	**32.131.831**	1.172.394	8.489.965	15.983.431	6.486.041

ÍNDICE DE TABLAS

1. CLASIFICACIÓN ECONÓMICA DEL PRESUPUESTO

Pág

1.1. Análisis conjunto
1.1.1. Distribución por capítulos
1.1.1.1. Cifras absolutas y porcentajes (en miles de euros)..... 1-11

1.1.2. Distribución por artículos
1.1.2.1. Gastos de personal (en miles de euros)..... 1-12
1.1.2.2. Gastos corrientes en bienes y servicios (en miles de euros)..... 1-13
1.1.2.3. Gasto en transferencias corrientes (en miles de euros)..... 1-14
1.1.2.4. Gasto en inversiones reales (en miles de euros)..... 1-15
1.1.2.5. Gasto en transferencias de capital (en miles de euros)..... 1-16
1.1.2.6. Gasto en activos financieros (en miles de euros)..... 1-16

1.2. Análisis por Ejércitos
1.2.1. Gastos de personal
1.2.1.1. Retribuciones de Altos Cargos, por conceptos y subconceptos (en miles de euros)..... 1-17
1.2.1.2. Retribuciones de Altos Cargos, por conceptos y subconceptos (porcentajes)..... 1-17
1.2.1.3. Retribuciones del personal eventual, por conceptos y subconceptos (en miles de euros)..... 1-17
1.2.1.4. Retribuciones del personal eventual, por conceptos y subconceptos (porcentajes)..... 1-17
1.2.1.5. Retribuciones de Funcionarios, por conceptos y subconceptos (en miles de euros)..... 1-18
1.2.1.6. Retribuciones de Funcionarios, por conceptos y subconceptos (porcentajes)..... 1-19
1.2.1.7. Retribuciones de personal laboral, por conceptos y subconceptos (en miles de euros)..... 1-20
1.2.1.8. Retribuciones de personal laboral, por conceptos y subconceptos (porcentajes)..... 1-20
1.2.1.9. Retribuciones en incentivos al rendimiento, por conceptos y subconceptos (en miles de euros)..... 1-21
1.2.1.10. Retribuciones en incentivos al rendimiento, por conceptos y subconceptos (porcentajes)..... 1-21
1.2.1.11. Cuotas, prestaciones y gastos sociales a cargo del empleador, por conceptos y subconceptos miles de euros)..... 1-22
1.2.1.12. Cuotas, prestaciones y gastos sociales a cargo del empleador, por conceptos y subconceptos, (porcentajes)..... 1-22

1.2.2. Gastos corrientes en bienes y servicios
1.2.2.1. Gasto en arrendamientos y cánones, por conceptos (en miles de euros)..... 1-23
1.2.2.2. Gasto en arrendamientos y cánones, por conceptos, (porcentajes)..... 1-23
1.2.2.3. Gasto en reparaciones, mantenimiento y conservación, por conceptos (en miles de euros)..... 1-24
1.2.2.4. Gasto en reparaciones, mantenimiento y conservación, por conceptos, (porcentajes)..... 1-24
1.2.2.5. Gastos en material, suministros y otros, por conceptos y subconceptos (en miles de euros)..... 1-25
1.2.2.6. Gastos en material, suministros y otros, por conceptos y subconceptos, (porcentajes)..... 1-26
1.2.2.7. Gastos en indemnizaciones por razón del servicio, por conceptos (en miles de euros)..... 1-27
1.2.2.8. Gastos en indemnizaciones por razón del servicio, por conceptos, (porcentajes)..... 1-27
1.2.2.9. Gastos de publicaciones, por conceptos (en miles de euros)..... 1-28
1.2.2.10. Gastos de publicaciones, por conceptos, (porcentajes)..... 1-28
1.2.2.11. Gastos en conciertos de asistencia sanitaria, por conceptos (en miles de euros)..... 1-28
1.2.2.12. Gastos en conciertos de asistencia sanitaria, por conceptos (porcentajes)..... 1-28

1.2.3. Gastos en transferencias corrientes
1.2.3.1. A Organismos Autónomos, por conceptos y subconceptos (en miles de euros)..... 1-29
1.2.3.2. A Organismos Autónomos, por conceptos y subconceptos (porcentajes)..... 1-29
1.2.3.3. A Agencias Estatales y otros Organismos Públicos por conceptos y subconceptos (miles de euros)..... 1-29
1.2.3.4. A Agencias Estatales y otros Organismos Públicos por conceptos y subconceptos (porcentajes)..... 1-29
1.2.3.5. A Familias e instituciones sin ánimo de lucro, por conceptos y subconceptos..... (en miles de euros)..... 1-30
1.2.3.6. A Familias e instituciones sin ánimo de lucro, por conceptos y subconceptos, (porcentajes)..... 1-30
1.2.3.7. Al Exterior, por conceptos y subconceptos (en miles de euros)..... 1-31
1.2.3.8. Al Exterior, por conceptos y subconceptos (porcentajes)..... 1-31
1.2.3.9. A Sociedades, EPEs, Fundaciones y resto del SP (en miles de euros)..... 1-31
1.2.3.10. A Sociedades, EPEs, Fundaciones y resto del SP (porcentajes)..... 1-31

Pág

1.2.4. Gastos en inversiones reales
1.2.4.1. Inversiones militares, por artículos y conceptos (en miles de euros)..... 1-32
1.2.4.2. Inversiones militares, por artículos y conceptos (porcentajes)..... 1-32

1.2.5. Gastos en transferencias de capital
1.2.5.1. A Organismos Autónomos, por conceptos y subconceptos (en miles de euros)..... 1-33
1.2.5.2. A Organismos Autónomos, por conceptos y subconceptos (porcentajes)..... 1-33
1.2.5.3. A Agencias Estatales y otros Organismos Públicos. por conceptos y subconceptos (en miles de euros)..... 1-33
1.2.5.4. A Agencias Estatales y otros Organismos Públicos. por conceptos y subconceptos (porcentajes)..... 1-33
1.2.5.5. A Sociedades, EPEs, Fundaciones y resto de entes del SP, por conceptos y subconceptos (en miles de euros)..... 1-34
1.2.5.6. A Sociedades, EPEs, Fundaciones y resto de entes del SP, por conceptos y subconceptos (porcentajes)..... 1-34

1.3. Análisis por Servicios

1.3.1. Distribución del gasto por capítulos y artículos (en miles de euros)
1.3.1.1. Órgano Central..... 1-35
1.3.1.2. Órgano Central. (Porcentajes)..... 1-36
1.3.1.3. Resumen por Ejércitos..... 1-37
1.3.1.4. Resumen por Ejércitos. (Porcentajes)..... 1-38

2. CLASIFICACIÓN POR PROGRAMAS DEL PRESUPUESTO

2.1. Análisis por Ejércitos

2.1.1. Distribución del Presupuesto por grupos de programas (en miles de euros)..... 2-15
2.1.2. Distribución del Presupuesto por grupos de programas (porcentajes sobre el total)..... 2-15
2.1.3. Distribución del Presupuesto por grupos de programas (porcentaje en cada Ejército)..... 2-16

2.2. Análisis por Subprogramas
2.2.1. Distribución del Presupuesto por Servicios..... 2-17
2.2.2. Distribución del Presupuesto por Servicios (porcentajes por Servicios)..... 2-18

2.3. Análisis por Capítulos
2.3.1. Distribución del Presupuesto por Ejércitos y Programas (en miles de euros)..... 1-19

3. CLASIFICACIÓN ORGÁNICA DEL PRESUPUESTO

Pág

3.1. Distribución por Ejércitos

3.1.1. Análisis conjunto
3.1.1.1. Cifras absolutas (en miles de euros) y porcentajes..... 3-7

3.1.2. Clasificación de los gastos por capítulos
3.1.2.1. Cifras absolutas (miles de euros)..... 3-8
3.1.2.2. Porcentajes sobre el total..... 3-8
3.1.2.3. Porcentajes en cada Ejército 3-8

3.1.3. Clasificación de los gastos en personal y resto de capítulos
3.1.3.1. Cifras absolutas (miles de euros)..... 3-10
3.1.3.2. Porcentajes sobre el total..... 3-11
3.1.3.3. Porcentajes sobre los gastos de personal y sobre el resto de capítulos..... 3-12

3.1.4. Clasificación de los gastos en personal, sostenimiento y operaciones de capital
3.1.4.1. Cifras absolutas (miles de euros)..... 3-13
3.1.4.2. Porcentajes sobre el total..... 3-13
3.1.4.3. Porcentajes en cada Ejército 3-14

3.1.5. Distribución de los gastos en operaciones corrientes y operaciones de capital
3.1.5.1. Cifras absolutas (miles de euros)..... 3-15
3.1.5.2. Porcentajes..... 3-15
3.1.5.3. Porcentaje en cada ejército..... 3-16

3.2. Distribución del Presupuesto por Servicios

3.2.1. Análisis conjunto
3.2.1.1. Cifras absolutas y porcentajes (miles de euros)..... 3-17

3.2.2. Distribución de los gastos por capítulos
3.2.2.1. Cifras absolutas (miles de euros)..... 3-18
3.2.2.2. Porcentajes sobre el total..... 3-19
3.2.2.3. Porcentajes por Servicios..... 3-20

3.2.3. Clasificación de los gastos por programas
3.2.3.1. Organo Central. Cifras absolutas (miles de euros)..... 3-21
3.2.3.2. Organo Central. Porcentaje por programa..... 3-21
3.2.3.3. Organo Central. Porcentaje por servicios..... 3-22
3.2.3.4. Resumen por Ejércitos. Cifras absolutas (miles de euros)..... 3-24
3.2.3.5. Resumen por Ejércitos. Porcentajes por programas..... 3-24
3.2.3.6. Resumen por Ejércitos. Porcentajes por Servicios..... 3-25

3.2.4. Distribución entre gastos de personal y resto de gastos
3.2.4.1. Cifras absolutas (miles de euros)..... 3-26
3.2.4.2. Porcentajes por servicios..... 3-27
3.2.4.3. Porcentajes sobre el total de gastos..... 3-28

3.2.5. Distribución entre gastos de personal, sostenimiento e inversión
3.2.5.1. Cifras absolutas (miles de euros)..... 3-29
3.2.5.2. Porcentaje sobre cada tipo de gasto..... 3-30
3.2.5.3. Porcentaje por servicios..... 3-30

3.2.6. Distribución entre operaciones corrientes y operaciones de capital
3.2.6.1. Cifras absolutas (miles de euros)..... 3-32
3.2.6.2. Porcentaje sobre cada tipo de gasto..... 3-32
3.2.6.3. Porcentaje por servicios..... 3-33

4. EVOLUCIÓN DEL PRESUPUESTO

Pág

4.1. Evolución del Presupuesto del Ministerio de Defensa y otras Magnitudes Macroeconómicas

4.1.1. Ámbito General
4.1.1.1. Importe anual del P.M.D. y otras Magnitudes Macroeconómicas (miles euros corrientes)..... 4-7
4.1.1.2. Importe anual del PMD. y otras Magnitudes Macroeconómicas (miles euros constantes) Año base 2011..... 4-8
4.1.1.3. Porcentaje del P.M.D. respecto a otras Magnitudes Macroeconómicas..... 4-9
4.1.1.4. Incremento (%) del P.M.D. y otras Magnitudes Macroeconómicas (euros corrientes)..... 4-10
4.1.1.5. Incremento (%) del P.M.D. y otras Magnitudes Macroeconómicas (euros constantes)..... 4-11
4.1.1.6. Incremento (%) del P.M.D. sobre otras Magnitudes Macroeconómicas (euros corrientes)..... 4-12
4.1.1.7. Incremento (%) del P.M.D. sobre otras Magnitudes Macroeconómicas (sobre euros constantes)..... 4-13
4.1.1.8. Presupuestos del Estado per cápita y presupuestos del Mº de Defensa per cápita. Euros corrientes por habitante..... 4-14
4.1.1.9. Presupuestos generales per cápita y presupuestos del Mº de Defensa per cápita. Euros constantes por habitante..... 4-15

4.2. Evolución del Presupuesto según el Criterio Orgánico

4.2.1. Ámbito General
4.2.1.1. Evolución del Presupuesto del Órgano Central y de los Ejércitos (euros corrientes)..... 4-16
4.2.1.2. Evolución del Presupuesto del Órgano Central y de los Ejércitos (euros constantes)..... 4-17
4.2.1.3. Evolución del incremento (%) del Presupuesto del Órgano Central y los Ejércitos en relación con el P.M.D. (euros corrientes)..... 4-18
4.2.1.4. Evolución del incremento (%) del Presupuesto del Órgano Central en relación con el P.M.D.y los Ejércitos (euros constantes)..... 4-19

4.3. Evolución del Presupuesto según el Criterio Económico

4.3.1. Ámbito General
4.3.1.1. Evolución de Gastos de Personal (CAP.1) del Órgano Central y Ejércitos. Dotaciones iniciales en euros corrientes..... 4-20
4.3.1.2. Evolución de Gastos de Personal (CAP.1) del Órgano Central y Ejércitos. Dotaciones iniciales en euros constantes..... 4-21
4.3.1.3. Evolución de Gastos Corrientes en bienes y servicios (CAP. 2) del Órgano Central y Ejércitos. Dotaciones iniciales en euros corrientes..... 4-22
4.3.1.4. Evolución de Gastos Corrientes en bienes y servicios (CAP.2) del Órgano Central y Ejércitos. Dotaciones iniciales en euros constantes..... 4-23
4.3.1.5. Inversiones Reales (CAP.6) del Órgano Central y Ejércitos. Dotaciones iniciales en euros corrientes..... 4-24
4.3.1.6. Inversiones Reales (CAP.6) del Órgano Central y Ejércitos. Dotaciones iniciales en euros constantes..... 4-25

4.4. Evolución del Presupuesto según el Criterio por Programas

4.4.1. Ámbito General
4.4.1.1. Evolución de la función Defensa. Euros y %..... 4-26
4.4.1.2. Evolución de la función Sanidad. Euros y %..... 4-27
4.4.1.3. Evolución de la función Investigación Científica. Euros y %..... 4-28
4.4.1.4. Evolución de la función Transferencias Internas. Euros y %..... 4-29

5. CONTRATACIONES

Pág

5.1. Actividad contractual administrativa en el año 2011.

5.1.1. Resumen general.

5.1.1.1. Nº de contratos, importe y porcentaje (en miles de euros)..... 5-7

5.1.1.2. Distribución de la contratación por Ejércitos y Órgano Central..... 5-7

5.1.1.3. Distribución de la contratación según el tipo de contrato (en miles de euros). Importe y porcentaje..... 5-8

5.1.1.4. Número de contratos e importe total contratado distribuido por cuantías y Ejércitos (en miles de euros). Porcentaje..... 5-9

5.1.1.5. Importe total contratado distribuido por adjudicaciones mensuales (en miles de euros). Porcentajes..... 5-11

5.1.1.6. Importe total contratado distribuido por Ejércitos y año de financiación (en miles de euros). 5-12

5.1.1.7. Importe total contratado distribuido por clase de material (en euros)..... 5-13

ÍNDICE DE GRÁFICOS

1. CLASIFICACIÓN ECONÓMICA DEL PRESUPUESTO

Titulo del Gráfico

Pág

Análisis conjunto

Clasificación económica del presupuesto (porcentajes)..... 1-11
Gastos de personal (porcentajes)..... 1-12
Gastos corrientes en bienes y servicios (porcentajes)..... 1-13
Gasto en transferencias corrientes (porcentajes)..... 1-14
Gasto en inversiones reales (porcentajes)..... 1-15

Análisis por Ejércitos.

Retribuciones de Funcionarios (porcentajes)..... 1-19
Retribuciones de personal laboral (porcentajes)..... 1-20
Cuotas, prestaciones y gastos sociales a cargo del empleador (porcentajes)..... 1-22
Gastos en arrendamientos y cánones, por conceptos (porcentajes)..... 1-23
Gasto en reparaciones, mantenimiento y conservación (porcentajes)..... 1-24
Gasto en indemnizaciones por razón del servicio (porcentajes)..... 1-27
A Familias e instituciones sin ánimo de lucro (porcentajes)..... 1-30
Inversiones militares (porcentajes)..... 1-32

2. CLASIFICACIÓN POR PROGRAMAS DEL PRESUPUESTO

Análisis por Ejércitos.

Distribución del presupuesto por grupos de programas y Ejércitos. Porcentaje en cada Ejército..... 2-16

3. CLASIFICACIÓN ORGÁNICA DEL PRESUPUESTO

Distribución por Ejércitos.

Distribución del Presupuesto para el Órgano Central y los Ejércitos 3-7
Distribución de Gastos por Capítulos y Ejércitos. Porcentaje en cada Ejército..... 3-9
Distribución de Gastos en Personal y resto de capítulos por Ejércitos (en euros)..... 3-10
Clasificación de los gastos en personal y resto de capítulos..... 3-11
Porcentajes sobre los gastos de personal y sobre el resto de capítulos..... 3-12
Clasificación de los gastos en personal, sostenimiento y operaciones de capital..... 3-13
Porcentajes sobre los gastos de personal, sostenimiento y operaciones de capital..... 3-14
Distribución de los gastos en operaciones corrientes y operaciones de capital (porcentajes)..... 3-15
Porcentajes sobre los gastos en operaciones corrientes y operaciones de capital..... 3-16

Distribución del presupuesto por Servicios.

Distribución del Gasto por Capítulos y Servicios. Porcentajes sobre Servicios..... 3-23
Distribución de Gastos de Personal y resto de gastos. Porcentajes..... 3-27
Distribución de Gastos en Personal, Sostenimiento e Inversión por Servicios. Porcentajes en cada Servicio..... 3-31
Distribución de Gastos en Operaciones Corrientes, de Capital no Financieras y Financieras por Servicios. Porcentaje en cada Servicio..... 3-33

4. EVOLUCIÓN DEL PRESUPUESTO

Titulo del Gráfico

Pág

Evolución del Presupuesto del Ministerio de Defensa y otras Magnitudes Macroeconómicas
Importe anual del P.M.D. y otras Magnitudes Macroeconómicas (euros corrientes)..... 4-7
Importe anual del P.M.D. y otras Magnitudes Macroeconómicas (euros constantes)..... 4-8
Porcentaje del P.M.D. respecto a otras Magnitudes Macroeconómicas..... 4-9
Incremento (%) del P.M.D. y otras Magnitudes Macroeconómicas (euros corrientes)..... 4-10
Incremento del P.M.D. y otras magnitudes macroeconómicas (euros constantes)..... 4-11
Incremento (%) del P.M.D. sobre otras Magnitudes Macroeconómicas (euros corrientes)..... 4-12
Incremento del PMD sobre otras magnitudes macroeconómicas (euros constantes)..... 4-13
Presupuesto del Estado per cápita y presupuesto del Ministerio de Defensa per cápita. Euros corrientes por habitante..... 4-14
Presupuesto del Estado per cápita y presupuesto del M.D. per cápita. Euros constantes por habitante..... 4-15

Evolución del Presupuesto según el Criterio Orgánico.
Evolución del presupuesto del Órgano Central y de los Ejércitos (euros corrientes)..... 4-16
Evolución del presupuesto del Órgano Central y de los Ejércitos. Euros constantes..... 4-17
Evolución del incremento del presupuesto del Órgano Central y de los Ejércitos en relación con el P.M.D. (euros corrientes)..... 4-18
Evolución del incremento del Presupuesto del Órgano Central en relación con el P.M.D. y los Ejércitos (euros constantes)..... 4-19

Evolución del Presupuesto según el Criterio Económico.
Evolución de los gastos de personal del Órgano Central y Ejércitos. Dotaciones iniciales en euros corrientes..... 4-20
Evolución de los gastos de personal del Organo Central y de los Ejércitos. Dotaciones iniciales en euros constantes..... 4-21
Evolución de los Gastos corrientes en bienes y servicios del Órgano Central y Ejércitos. Dotaciones iniciales en euros corrientes..... 4-22
Evolución de los gastos corrientes en bienes y servicios del Órgano Central y de los Ejércitos. Dotaciones iniciales en euros constantes..... 4-23
Evolución de las inversiones reales del Organo Central y de los Ejércitos. Dotaciones iniciales en euros corrientes..... 4-24
Evolución de las inversiones reales del Organo Central y de los Ejércitos en euros constantes..... 4-25

Evolución del Presupuesto según el Criterio por Programas.
Evolución de la función Defensa. Euros y %..... 4-26
Evolución de la función Sanidad. Euros y %..... 4-27
Evolución de la función Investigación Científica. Euros y %..... 4-28
Evolución de la función Transferencias Internas. Euros y %..... 4-29

5. CONTRATACIONES

Porcentaje sobre el importe total de la Contratación por Ejércitos..... 5-7
Porcentaje sobre la distribución de la Contratación según el tipo de contrato..... 5-8
Número de contratos realizados distribuídos por Ejércitos y Órgano Central..... 5-10
Importe total contratado distribuído por Ejércitos y Órgano Central. (en miles de euros)..... 5-10
Número de contratos realizados distribuídos por adjudicaciones mensuales..... 5-11
Importe contratado distribuído por adjudicaciones mensuales (en miles de euros)..... 5-11
Importe total contratado distribuido por Ejércitos y año de financiación (en miles de euros)..... 5-12

PUBLICACIONES DE DEFENSA

Colección PLANESTADEF

GOBIERNO DE ESPAÑA

MINISTERIO DE DEFENSA

SECRETARÍA GENERAL TÉCNICA

SUBDIRECCIÓN GENERAL DE PUBLICACIONES Y PATRIMONIO CULTURAL