MINISTERIO DE DEFENSA

Secretaría General Técnica

Unidad de Estadística del Órgano Central

ESTADÍSTICA DE ASUNTOS ECONÓMICOS

Año 2017

Avance Anuario Estadístico Militar. Año 2017

CATÁLOGO GENERAL DE PUBLICACIONES OFICIALES
http://publicacionesoficiales.boe.es/

Edita:

MINISTERIO DE DEFENSA
SECRETARÍA GENERAL TÉCNICA

© Autor y editor, 2018
NIPO: 083-15-173-2 (edición en línea)
Fecha de edición: Diciembre de 2018

https://publicaciones.defensa.gob.es

MINISTERIO DE DEFENSA

SECRETARÍA GENERAL TÉCNICA

ESTADÍSTICA DE ASUNTOS ECONÓMICOS

AÑO 2017

PLANESTADEF 2017 – 2020
Programa anual 2018

Diciembre, 2018

MINISTERIO DE DEFENSA

SECRETARÍA GENERAL TÉCNICA

VICESECRETARÍA GENERAL TÉCNICA
UNIDAD DE ESTADÍSTICA DEL ÓRGANO CENTRAL

PLAN ESTADÍSTICO DE LA DEFENSA

ESTADÍSTICA DE ASUNTOS ECONÓMICOS

AÑO 2017

PLANESTADEF 2017 – 2020
Programa anual 2018

Diciembre, 2018

PRESENTACIÓN

Esta publicación recoge las estadísticas de Presupuestos y Contrataciones del Ministerio de Defensa correspondientes al año 2017.

Hay que tener en cuenta que al igual que cualquier otro registro administrativo, tiene limitaciones, derivadas fundamentalmente de ocasionales retrasos en la anotación de la información y porque la calidad de los datos publicados se apoya, tanto en los procesos de depuración y corrección a que han sido sometidos, como en la exactitud con que fueron facilitados por los organismos depositarios de la información.

Esta publicación es susceptible de próximas modificaciones que puedan redundar en una mejora de la información presentada.

La Secretaría General Técnica expresa su agradecimiento a la Dirección General de Asuntos Económicos, que ha proporcionado la información básica sobre las dotaciones presupuestarias y de contratación descritas en este Plan. También agradece el trabajo de todas aquellas personas y Organismos que han hecho posible la recogida de esta información.

Madrid, diciembre de 2018.

Í N D I C E

Página

Presentación I
Índice general III
Introducción V
Presupuesto del Ministerio de Defensa VI
Abreviaturas empleadas IX

1. CLASIFICACIÓN ECONÓMICA DEL PRESUPUESTO

Introducción 1-3
TABLAS ESTADÍSTICAS
1.1 Análisis conjunto 1-11
1.2 Análisis por Ejércitos y Órgano Central 1-17
1.3 Análisis por servicios 1-39

2. CLASIFICACIÓN POR PROGRAMAS DEL PRESUPUESTO

Introducción 2-3
TABLAS ESTADÍSTICAS
2.1 Análisis por Ejércitos y Órgano Central 2-13
2.2 Análisis por subprogramas 2-15
2.3 Análisis por capítulos 2-17

3. CLASIFICACIÓN ORGÁNICA DEL PRESUPUESTO

Introducción 3-3
TABLAS ESTADÍSTICAS
3.1 Distribución por Ejércitos y Órgano Central 3-7
3.2 Distribución del presupuesto por servicios 3-17

4. EVOLUCIÓN DEL PRESUPUESTO

Introducción 4-3
TABLAS ESTADÍSTICAS
4.1. Evolución del presupuesto del Mº Defensa y otras magnitudes macroeconómicas 4-5
4.2. Evolución del presupuesto según el criterio orgánico 4-14
4.3. Evolución del presupuesto según el criterio económico 4-18
4.4. Evolución del presupuesto según el criterio por programas 4-24

5. CONTRATACIONES

Introducción 5-3
TABLAS ESTADÍSTICAS
5.1. Actividad contractual administrativa en el año 2017 5-5

ÍNDICE TABLAS ESTADÍSTICAS..... IT-3

ÍNDICE DE GRÁFICOS..... IG-3

INTRODUCCIÓN

En la Estadística de Asuntos Económicos se recogen dos estadísticas incluidas en el Plan Estadístico de la Defensa (PLANESTADEF). Estas son, la Estadística de Presupuestos, y la Estadística de Contrataciones.

El Presupuesto constituye el soporte que posibilita la realización de la misión que la Constitución, en su artículo 8.1, encomienda a las Fuerzas Armadas, encuadradas dentro del Ministerio de Defensa.

Esta Estadística recopila los datos que permiten la descripción de los créditos asignados inicialmente al Ministerio de Defensa (Subsector Estado) para el cumplimiento de las misiones que tiene asignadas.

La Ley General Presupuestaria determina que a los estados de gasto de los Presupuestos Generales del Estado se aplicarán las siguientes clasificaciones:

- orgánica
- económica
- por programas

- La **clasificación orgánica** se refiere al ámbito general de los Presupuestos y al sector Estado y está determinada en la Ley General Presupuestaria. Sin embargo, la clasificación orgánica que se expone en esta publicación se debe entender como una clasificación orgánica en el ámbito del Ministerio de Defensa, es decir, considerando el Órgano Central y los tres Ejércitos.

- Las tablas según la **clasificación económica** reflejan los créditos, clasificados por capítulos, artículos, conceptos y subconceptos, así como los créditos según el Centro Gestor del gasto o Servicio Presupuestario, tanto en el Órgano Central como en los distintos Cuarteles Generales.

- Las tablas según la **clasificación por programas** describen los créditos asignados a los grupos de programas correspondientes a la política 12: (Defensa) y a otras políticas, como es la política 31 (Sanidad), que no son estrictamente de Defensa, pero afecta al normal funcionamiento de las misiones encomendadas a las Fuerzas Armadas.

Se incluye también:

- La **evolución de los presupuestos** para constituir series temporales.

La suma de los porcentajes parciales puede discrepar ligeramente del total debido al redondeo.

Los presupuestos fueron aprobados por Ley 3/2017, de 27 de junio, de Presupuestos Generales del Estado para el año 2017.

.

PRESUPUESTO DEL MINISTERIO DE DEFENSA

Los créditos que constituyen los Presupuestos Generales del Estado aparecen relacionados con un criterio orgánico, según la Ley General Presupuestaria, de forma que están agrupados todos los afectos a un mismo Servicio. Esta agrupación en Servicios constituye, desde el punto de vista de los Presupuestos, la clasificación orgánica de ***segundo grado***, siendo el Ministerio de Defensa quien determina los Servicios teniendo en cuenta la organización.

En la clasificación orgánica de segundo grado se incluye un *primer grupo* de cifras que es la clasificación orgánica de ***primer grado,*** en este caso la sección 14 (Defensa), y el *segundo grupo* de cifras de la clasificación orgánica de ***segundo grado*** que para el año 2017 es la siguiente:

Servicios	Subsector Estado
Servicio	**Órgano Central (sin EMAD)**
001	Ministerio y Subsecretaría
003	Secretaría de Estado de la Defensa
	Estado Mayor de la Defensa
002	Cuartel General del EMAD
	Ejército de Tierra
012	Ejército de Tierra
	Armada
017	Armada
	Ejército del Aire
022	Ejército del Aire

Organismo	Subsector Organismos Autónomos
	Organismos Autónomos
101	Instituto Nacional de Técnica Aeroespacial “Esteban Terradas” (INTA)
107	Instituto de Vivienda, Infraestructura y Equipamiento de la Defensa (INVIED)
113	Instituto Social de las Fuerzas Armadas

C. de resp. de gasto.	**Ministerio y Subsecretaría**
010	Cría Caballar de las Fuerzas Armadas
011	Secretaría General de Política de Defensa
012	Organismos Periféricos y Residencias Militares
013	Dirección General de Reclutamiento y Enseñanza Militar
014	Subdirección General de Publicaciones y Patrimonio Cultural
015	Servicios Centrales. Ministerio
016	Intervención General de la Defensa
017	Inspección General de Sanidad de la Defensa
018	Oficina de Comunicación del Ministerio de Defensa

C. de resp. de gasto	**Cuartel General del EMAD**
021	Estado Mayor de la Defensa
022	Centro Superior de Estudios de la Defensa Nacional
024	Unidad Militar de Emergencias

C. de resp. de gasto	**Secretaria de Estado de la Defensa**
031	Secretaría de Estado de Defensa
032	Cuarto Militar S.M. y Guardia Real
033	Área de asuntos Economicos en el Exterior
034	DGAM. Núcleo Central
035	Dirección General de Infraestructura

C. de resp. de gasto	**Ejército de Tierra**
121	Dirección de Asuntos Económicos
122	MADOC. Enseñanza
123	Mando de Apoyo Logístico del Ejército
124	Mando de Personal
125	Inspección General del Ejército

C. de resp. de gasto	**Armada**
170	Jefatura de Apoyo Logístico
171	Dirección de Ingenierías y Construcciones Navales
172	Dirección de Sostenimiento
173	Dirección de Infraestructura
174	Dirección de Abastecimiento y Transportes
175	Dirección de Asuntos Económicos
177	Jefatura de Personal
179	Dirección de Asistencia al Personal

C. de resp. de gasto	**Ejército del Aire**
221	Mando de Apoyo Logístico
222	Mando de Personal

223	Dirección de Asuntos Económicos
228	Jefatura de Servicios Técnicos y CIS

ABREVIATURAS EMPLEADAS

AGM	Academia General Militar
CC.AA	Comunidades Autónomas
CEEUR	Cuerpo de Ejército Europeo
CSIM	Centro Superior de Idiomas Modernos
CUD	Centro Universitarios de la Defensa
CESEDEN	Centro Superior de Estudios de la Defensa Nacional
CIS	Sistema de información y comunicaciones
EAG	Grupo Aéreo Europeo
EATC	Mando Aéreo Europero de Transporte
EMAD.	Estado Mayor de la Defensa
EPRC	Centro Europeo de recuperación personal
FAS	Fuerzas Armadas
ICA	International Council of Archives
ICOM	International Council of Museums
IFLA	International Federation of Library Associations and Institutions
INTA	Instituto Nacional de Técnica Aeroespacial
INVIED	Instituto de Vivienda, de Infraestructura y Equipamiento de la Defensa
ISFAS	Instituto Social de las Fuerzas Armadas
ISDEFE	Ingeneria de Sistemas para la Defensa
MCCE	Centro Europeo de coordinación de movimientos
MINISDEF	Ministerio de Defensa
NAMSA	Nato Maintenance And Supplay Agency (Agencia OTAN de Mantenimiento y Abastecimiento
O.C.	Órgano Central
OCCAR	Organización conjunta de cooperación en materia de armamento
OHI	Organismo Hidrográfico Internacional
O.M.	Orden Ministerial
ONU	Organización de Naciones Unidas
OO.AA.	Organismos Autónomos
O.P.	Orden de Proceder
OTAN	Organización del Tratado del Atlántico Norte
P.E.	Presupuesto del Estado
P.E.P.C	Presupuesto del Estado per cápita
PGE	Presupuestos Generales del Estado
P.M.D.	Presupuestos del Ministerio de Defensa
P.M.D.P.C.	Presupuestos del Ministerio de Defensa per cápita
PIB	Producto interior bruto
PIB apm	Producto interio bruto a precio de mercado
PNB.	Producto nacional bruto
R.D.	Real Decreto
R.N.	Renta Nacional
R.N.P.C.	Renta Nacional per cápita
SEDEF	Secretaría de Estado de la Defensa
SESAR	Sistema Europeo de gestión de tráfico aéreo

SIDAE	Sistema informático de direccióny administración económica
SMC.	Servicio Militar de Construcciones
SUBSEDEF	Subsecretaría de Defensa
TLP	Tactical Leadership Programme
TRAGSA	Transformación Agraria Sociedad Anónima
UE	Unión Europea

Algunas abreviaturas pueden diferir ligeramente debido a los distintos tamaños de las tablas.

1. CLASIFICACIÓN ECONÓMICA DEL PRESUPUESTO

INTRODUCCIÓN

La Ley General Presupuestaria (Ley 47/2003, de 26 de noviembre), especifica que dentro de cada Dirección General o Servicio se consignarán las dotaciones con arreglo a una clasificación Económica, que dividirá los Presupuestos en **capítulos**, agrupados según el tipo de operación, y **artículos**. Los artículos se dividirán en **conceptos**, y éstos a su vez, podrán desglosarse en **subconceptos**.

Artículo 35 Los créditos y programas presupuestarios

1. Son créditos presupuestarios cada una de las asignaciones individualizadas de gasto, que figuran en los presupuestos de los órganos y entidades a que se refiere el artículo 33.1.a) de esta ley, puestas a disposición de los centros gestores para la cobertura de las necesidades para las que hayan sido aprobados. Su especificación vendrá determinada, de acuerdo con la agrupación orgánica, por programas y económica que en cada caso proceda, conforme a lo establecido en los artículos 40, 43 y 44 de esta ley, sin perjuicio de los desgloses necesarios a efectos de la adecuada contabilización de su ejecución.

Artículo 40 Estructura de los estados de gastos de los Presupuestos Generales del Estado

1. Los estados de gastos de los presupuestos a que se refiere el artículo 33.1.a) de esta ley se estructurarán de acuerdo con las siguientes clasificaciones:

a) La clasificación orgánica que agrupará por secciones y servicios los créditos asignados a los distintos centros gestores de gasto de los órganos con dotación diferenciada en los presupuestos, la Administración General del Estado, sus organismos autónomos, entidades de la Seguridad Social y otras entidades, según proceda.

b) La clasificación por programas, que permitirá a los centros gestores agrupar sus créditos conforme a lo señalado en el artículo 35 de esta ley y establecer, de acuerdo con el Ministerio de Hacienda, los objetivos a conseguir como resultado de su gestión presupuestaria. La estructura de programas se adecuará a los contenidos de las políticas de gasto contenidas en la programación plurianual.

c) La clasificación económica, que agrupará los créditos por capítulos separando las operaciones corrientes, las de capital, las financieras y el Fondo de Contingencia de ejecución presupuestaria.

En los créditos para operaciones corrientes se distinguirán los gastos de personal, los gastos corrientes en bienes y servicios, los gastos financieros y las transferencias corrientes.

En los créditos para operaciones de capital se distinguirán las inversiones reales y las transferencias de capital.

El Fondo de Contingencia recogerá la dotación para atender necesidades imprevistas en la forma establecida en el artículo 50 de esta Ley.

En los créditos para operaciones financieras se distinguirán las de activos financieros y las de pasivos financieros.

Los capítulos se desglosarán en artículos y estos, a su vez, en conceptos que podrán dividirse en subconceptos.

2. Con independencia de la estructura presupuestaria, los créditos se identificarán funcionalmente de acuerdo con su finalidad, deducida del programa en que aparezcan o, excepcionalmente, de su propia naturaleza, al objeto de disponer de una clasificación funcional del gasto.

Artículo 41 Estructura de los estados de ingresos

Los estados de ingresos de los presupuestos a que se refiere el artículo 33.1.a) de esta ley se estructurarán siguiendo las clasificaciones orgánica y económica:

a) La clasificación orgánica distinguirá los ingresos correspondientes a la Administración General del Estado y los correspondientes a cada uno de los organismos autónomos, los de la Seguridad Social y los de otras entidades, según proceda.

b) La clasificación económica agrupará los ingresos, separando los corrientes, los de capital, y las operaciones financieras. En los ingresos corrientes se distinguirán: impuestos directos y cotizaciones sociales, impuestos indirectos, tasas, precios públicos y otros ingresos, transferencias corrientes e ingresos patrimoniales.

En los ingresos de capital se distinguirán: enajenación de inversiones reales y transferencias de capital.

En las operaciones financieras se distinguirán: activos financieros y pasivos financieros.

Los capítulos se desglosarán en artículos y éstos, a su vez, en conceptos que podrán dividirse en subconceptos.

CÓDIGO DE LA CLASIFICACIÓN ECONÓMICA DE LOS GASTOS PÚBLICOS COMPRENDIDOS EN LOS PRESUPUESTOS GENERALES DEL ESTADO Y DE SUS ORGANISMOS AUTÓNOMOS

El presente código establece los criterios a seguir para efectuar la imputación de las distintas clases de gastos a los correspondientes capítulos, artículos, conceptos y subconceptos, que conforman la estructura de la clasificación económica aplicable al Estado, organismos autónomos, agencias estatales y otros organismos públicos cuya estructura presupuestaria sea similar a la de los sujetos antes citados.

El artículo 31 de la Ley Orgánica 2/2012, de 27 de abril, de Estabilidad Presupuestaria y Sostenibilidad Financiera, dispone que el Estado incluirá en sus Presupuestos una dotación diferenciada de créditos presupuestarios que se destinará, cuando proceda, a atender necesidades de carácter no discrecional y no previstas en el Presupuesto inicialmente aprobado, que puedan presentarse a lo largo del ejercicio. A estos efectos, el capítulo 5 contienen los créditos asignados al fondo de Contingencia para atender necesidades inaplazables de carácter no discrecional de conformidad con lo establecido en el artículo 50 de la Ley 47/2003, de 26 de noviembre, General Presupuestaria.

Los gastos aplicables a cada capítulo, artículo y concepto y subconcepto son los que se describen en el lugar adecuado, teniendo en cuenta que los servicios y organismos de los distintos Departamentos Ministeriales pueden a su vez, desglosar en niveles inferiores, según sea procedente para la mejor gestión de los programas a su cargo y para la adecuada administración y contabilización de los créditos, sin perjuicio de los casos en que tal desglose sea establecido en este Código. Esta desagregación no tendrá efectos a nivel presupuestario.

A) OPERACIONES CORRIENTES

De conformidad con el artículo 40 de la Ley 47/2003, de 26 de noviembre, General Presupuestaria, el presupuesto de gastos clasifica en sus capítulos 1 al 4 los gastos por operaciones corrientes, separando los gastos de funcionamiento de los servicios (personal y gastos corrientes en bienes y servicios), los gastos financieros y las transferencias corrientes.

Capítulo 1 Gastos de personal: Se aplicarán en este capítulo los gastos siguientes:

- Todo tipo de retribuciones e indemnizaciones, incluidas las aportaciones a Planes de Pensiones, a satisfacer por el Estado, organismos autónomos, agencias estatales y otros organismos públicos a todo su personal por razón del trabajo realizado por éste y, en su caso, del lugar de residencia obligada del mismo.

- Cotizaciones obligatorias a satisfacer por los sujetos indicados.

- No se incluyen en este capítulo las indemnizaciones por razón del servicio.

Los artículos incluidos en este capítulo son:

Artículo 10	Altos cargos
Artículo 11	Personal eventual
Artículo 12	Funcionarios
Artículo 13	Laborales
Artículo 14	Otro personal
Artículo 15	Incentivos al rendimiento
Artículo 16	Cuotas, Prestaciones y Gastos Sociales a cargo del empleador

Nota: El capítulo 1 (Gastos de Personal) en los Ejércitos ha pasado en su totalidad a presupuestarse y gestionarse en el servicio presupuestario 01 “Ministerio y Subsecretaría”

Capítulo 2 Gastos corrientes en bienes y servicios: este Capítulo comprende los recursos destinados a atender los gastos en bienes y servicios necesarios para el ejercicio de las actividades del Estado, sus organismos autónomos, agencias estatales y otros organismos públicos que no originen un aumento de capital del patrimonio público.

Son imputables a este Capítulo los gastos originados por la adquisición de bienes que reúnan alguna de las siguientes características:

- Ser bienes fungibles.
- Tener una duración previsiblemente inferior al ejercicio presupuestario.
- No ser susceptibles de inclusión en inventario.
- Ser, previsiblemente, gastos reiterativos.

No podrán imputarse a los créditos de este capítulo los gastos destinados a satisfacer cualquier tipo de retribución, por los servicios prestados o trabajos realizados por el personal dependiente de los departamentos, organismos autónomos, agencias estatales y otros organismos públicos respectivos, cualquiera que sea la forma de esa dependencia.

Además se aplicarán a este capítulo los gastos en bienes de carácter inmaterial que pueda tener carácter reiterativo, no sean susceptibles de amortización y no estén directamente relacionados con la realización de las inversiones.

Incluye este capítulo los siguientes artículos:

Artículo 20	Arrendamientos y cánones
Artículo 21	Reparaciones, mantenimiento y conservación
Artículo 22	Material, suministros y otros
Artículo 23	Indemnizaciones por razón del Servicio
Artículo 24	Gastos de publicaciones
Artículo 25	Conciertos de asistencia sanitaria
Artículo 27	Compras, suministros y otros gastos relacionados con la actividad

Capítulo 3 Gastos financieros: Carga financiera por intereses de todo tipo de deudas emitidas, contraídas o asumidas por el Estado, organismos autónomos, agencias estatales y otros organismos públicos, tanto en moneda nacional como en moneda extranjera, cualquiera que sea la forma en que se encuentren representadas.

Gastos de emisión, modificación y cancelación de las deudas anteriormente indicadas.
Carga financiera por intereses de todo tipo de depósitos y fianzas recibidas.
Otros rendimientos implícitos y diferencias de cambio.
Rendimientos implícitos, entendiéndose por tales el gasto que surge de la diferencia entre el precio de emisión y el de reembolso de deuda, ya sea por emitirse bonos bajo la par y amortizarse por su nominal, o por amortizarse créditos con penalizaciones que se computan dentro de esta partida.
Intereses de demora y otros gastos financieros.

Incluye este capítulo los siguientes artículos:

Artículo 30	De deuda pública en euros
Artículo 31	De préstamos en euros
Artículo 32	De deuda pública en moneda extranjera
Artículo 33	De préstamos en moneda extranjera
Artículo 34	De depósitos y fianzas
Artículo 35	Intereses de demora y otros gastos financieros.

Capítulo 4 Transferencias corrientes: Comprende los pagos, condicionados o no, efectuados por el Estado, sus organismos autónomos, agencias estatales y otros organismos públicos, sin contrapartida directa por parte de los agentes receptores, los cuales destinan estos fondos a financiar gastos de naturaleza corriente.

Se atenderán con cargo a este capítulo aquellas indemnizaciones a satisfacer por la Administración consecuencia del funcionamiento de los servicios públicos siempre que por su naturaleza no deban imputarse a otros capítulos.

Las transferencias y subvenciones, tanto dinerarias como en especial, se imputarán en función del beneficiario final de las mismas.

Se incluyen también en este capítulo las "subvenciones en especie" de carácter corriente, referidas a bienes o servicios que adquiera la Administración Pública, para su entrega a los beneficiarios en concepto de una subvención previamente concedida y, formarán parte de ellas las primas de distintos seguros ligados a la concesión de becas.

Todos los artículos de este capítulo se desagregarán a nivel de concepto y/o subconcepto para recoger el agente receptor y/o la finalidad de la transferencia.

Los artículos que se incluyen en este capítulo son:

Artículo 40	A la Administración del Estado
Artículo 41	A Organismos Autónomos
Artículo 42	A la Seguridad Social
Artículo 43	A Agencias Estatales y otros Organismos Públicos
Artículo 44	A Sociedades, entidades públicas empresariales, fundaciones y resto de entes del sector públicos
Artículo 45	A Comunidades Autónomas
Artículo 46	A Entidades Locales
Artículo 47	A Empresas Privadas
Artículo 48	A Familias e Instituciones sin fines de lucro
Artículo 49	Al Exterior

B) FONDO DE CONTINGENCIA DE EJECUCIÓN PRESUPUESTARIA

Capítulo 5 Fondo de Contingencia y otros imprevistos: El artículo 31 de la Ley Orgánica 2/2012, de 27 de abril, de Estabilidad Presupuestaria y Sostenibilidad Financiera, dispone que el Estado incluirá en sus Presupuestos una dotación diferenciada de créditos presupuestarios que se desinará, cuando proceda, a atender necesidades de carácter no discrecional y no previstas en el Presupuesto inicialmente aprobado, que puedan presentarse a lo largo del ejercicio.

Comprende este capítulo la dotación del Fondo de Contingencia de ejecución presupuestaria a que se refiere el artículo 50 de la Ley 47/2003, de 26 de noviembre, General Presupuestaria.

Se incluye en este capítulo el siguiente artículo:

Artículo 50	Dotación al Fondo de Contingencia

C) OPERACIONES DE CAPITAL

Las operaciones de capital comprenden los capítulos 6 y 7 que recogen las inversiones reales y las transferencias de capital.

La diferencia entre el capítulo 6 de gastos y el mismo capítulo de ingresos, permite conocer la Formación Bruta de Capital del Estado, organismos autónomos, agencias estatales y otros organismos públicos; y la diferencia entre los capítulos 7 de ingresos y gastos establece el saldo neto de transferencias de capital.

Capítulo 6 Inversiones reales: Este capítulo comprende los gastos a realizar directamente por el Estado, organismos autónomos, agencias estatales y otros organismos públicos destinados a la creación o adquisición de bienes de capital, así como los destinados a la adquisición de bienes de naturaleza inventariable necesarios para el funcionamiento operativo de los servicios y aquellos otros gastos de naturaleza inmaterial que tengan carácter amortizable.

Se incluyen asimismo, los contratos de leasing cuando de las condiciones económicas del acuerdo de arrendamiento se deduzca que se transfieren sustancialmente todos los riesgos y ventajas inherentes a la propiedad del activo objeto del contrato y, especialmente, cuando se vaya a ejercitar la opción de compra, imputando a este capítulo sólo la parte de cuota de arrendamiento financiero que corresponda a la recuperación del coste del bien, aplicándole el resto, es decir, al carga financiera, al concepto 359 “Otros gastos financieros”.

Un gasto se considerará amortizable cuando contribuya al mantenimiento de la actividad del sujeto que lo realiza en ejercicios futuros.

En general serán imputables a este capítulo los gastos que tengan cabida en los proyectos que, a tal efecto, se definen en los anexos de inversiones reales que se unen a los Presupuestos Generales del Estado, así como los intereses de demora que ocasione la realización de las inversiones.

Incluye este capítulo los siguientes artículos:

Artículo 60	Inversión nueva en infraestructura y bienes destinados al uso general.
Artículo 61	Inversión de reposición en infraestructura y bienes destinados al uso general.
Artículo 62	Inversión nueva asociada al funcionamiento operativo de los servicios.
Artículo 63	Inversión de reposición asociada al funcionamiento operativo de los servicios.
Artículo 64	Gastos de inversiones de carácter inmaterial.
Artículo 65	Inversiones militares en infraestructura y otros bienes.
Artículo 66	Inversiones militares asociadas al funcionamiento de los servicios.
Artículo 67	Gastos militares de inversiones de carácter inmaterial.

Capítulo 7 Transferencias de capital: Comprende los pagos condicionados o no, efectuados por el Estado, organismos autónomos, agencias estatales y otros organismos públicos sin contrapartida directa por parte de los agentes receptores, los cuales destinan estos fondos a financiar operaciones de capital.

Se incluyen también en este capítulo las “subvenciones en especie” de capital, referidas a bienes que adquiera la Administración Pública para su entrega a los beneficiarios en concepto de una

subvención previamente concedida formarán parte de ellas las primas de distintos seguros ligados a la concesión de becas.

Las transferencias y subvenciones, tanto dinerarias como en especie, se imputarán en función del beneficiario de las mismas.

Todos los artículos de este capítulo de desagregarán a nivel de concepto y/o subconcepto para recoger el agente receptor o/y la finalidad de la transferencia.

Este capítulo incluye los siguientes artículos:

Articulo 70	A la Administración del Estado
Artículo 71	A Organismos Autónomos
Artículo 72	A la Seguridad Social
Artículo 73	A Agencias Estatales y otros Organismos Públicos
Artículo 74	A Sociedades, entidades públicas empresariales, fundaciones y resto de entes del sector público
Artículo 75	A Comunidades Autónomas
Artículo 76	A Entidades Locales
Artículo 77	A Empresas Privadas
Artículo 78	A Familias e Instituciones sin fines de lucro
Artículo 79	Al exterior

D) OPERACIONES FINANCIERAS

Comprenden los capítulos 8º y 9º en los que describen las operaciones financieras del Estado, sus organismos autónomos u otros organismos públicos.

Los capítulos 8º y 9º reflejan las transacciones de débitos y créditos, poniendo de manifiesto las variaciones netas de activos financieros diferencia entre los capítulos 8º de gastos e ingresos y las variaciones netas de pasivos financieros diferencias entre los capítulos 9º de ingresos y de gastos.

Capítulo 8 Activos financieros: Comprende los créditos destinados a la adquisición de activos financieros, que pueden estar representados en títulos, valores, anotaciones en cuenta, etc. así como los destinados a la constitución de depósitos y fianzas.

Los artículos incluidos en este capítulo son:

Artículo 80	Adquisición de deuda del sector público
Artículo 81	Adquisición de obligaciones y bonos fuera del sector público
Artículo 82	Concesión de préstamos al sector público
Artículo 83	Concesión de préstamos fuera del sector público
Artículo 84	Constitución de depósitos y fianzas
Artículo 85	Adquisición de acciones y participaciones del sector público
Artículo 86	Adquisición de acciones y participaciones fuera del sector público
Artículo 87	Aportaciones patrimoniales
Artículo 88	Dotaciones
Artículo 89	Suscripción de acciones y aportaciones financieras internacionales.

Capítulo 9 Pasivos Financieros: Comprende la amortización de deudas emitidas, contraídas o asumidas por el Estado, organismos autónomos, agencias estatales u otros organismos públicos tanto en moneda nacional o en moneda extranjera, a corto y largo plazo, por su valor efectivo, aplicando los rendimientos implícitos al capítulo 3º.

Devolución de depósitos y fianzas constituidos por terceros.

Los artículos incluidos en este capítulo son:

Artículo 90 Amortización de deuda Pública en euros
Artículo 91 Amortización de préstamos en euros
Artículo 92 Amortización de deuda Pública en moneda extranjera
Artículo 93 Amortización de préstamos en moneda extranjera
Artículo 94 Devolución de depósitos y fianzas
Artículo 95 Puesta en circulación de moneda metálica
Artículo 96 Devolución de participaciones en centros mancomuados.

TABLAS ESTADÍSTICAS

1. Clasificación económica del presupuesto.
1.1. Análisis conjunto.
1.1.1. Distribución por capítulos.
1.1.1.1. Cifras absolutas y porcentajes (en miles de euros).

CAPÍTULO	TOTAL	PORCENTAJE
TOTAL	**7.638.547,94**	**100,00**
Gastos de Personal	**4.530.694,40**	59,31
Gastos corrientes en bienes y servicios	**730.121,02**	9,56
Transferencias corrientes	**159.239,06**	2,08
Inversiones reales	**2.190.217,20**	28,67
Transferencias de Capital	**25.442,68**	0,33
Activos financieros	**2.833,58**	0,04

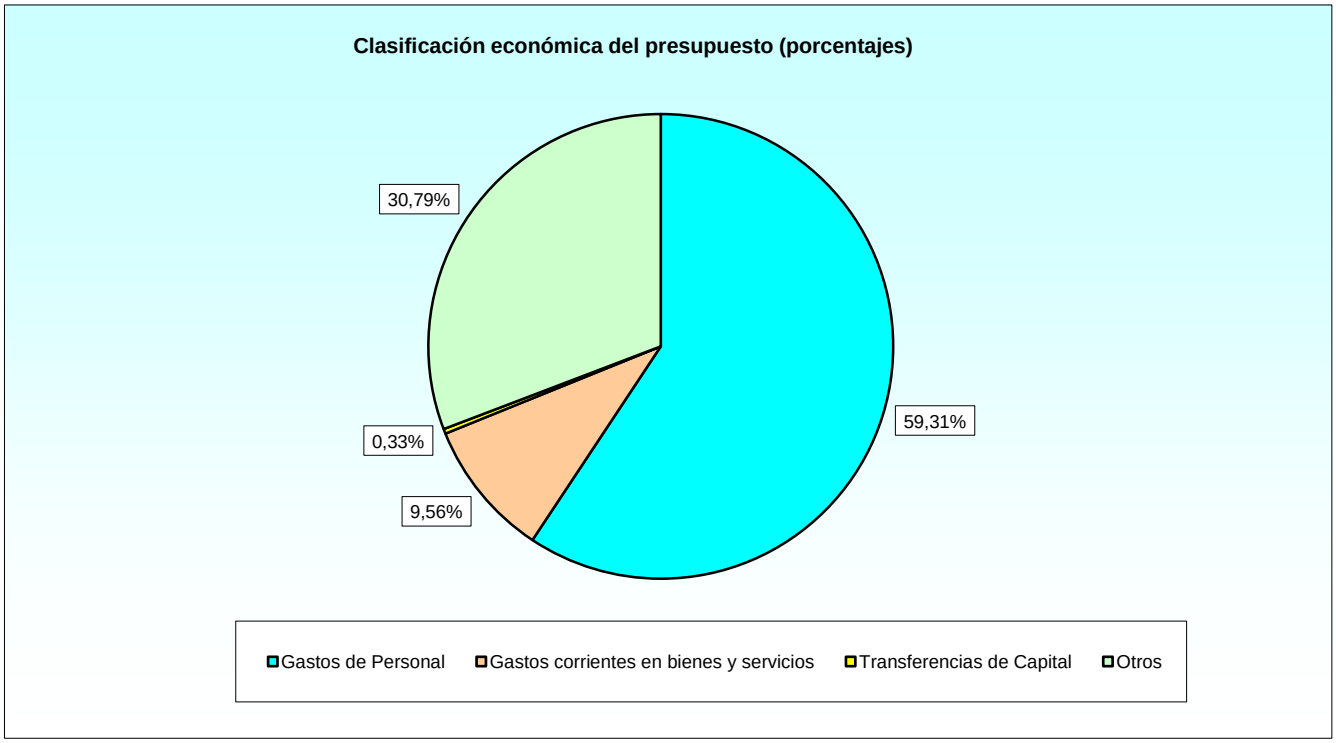

1.1.2. Distribución por artículos.
1.1.2.1. Gastos de personal (en miles de euros).

ARTÍCULO	TOTAL	PORCENTAJE
TOTAL	**4.530.694,40**	**100,00**
Altos Cargos	**1.043,59**	0,02
Personal eventual	**663,48**	0,01
Funcionarios	**3.826.384,92**	84,45
Laborales	**279.615,55**	6,17
Otro personal	**4.903,80**	0,11
Incentivos al rendimiento	**160.013,53**	3,53
Cuotas, prestaciones y gastos sociales a cargo del empleador	**258.069,53**	5,70

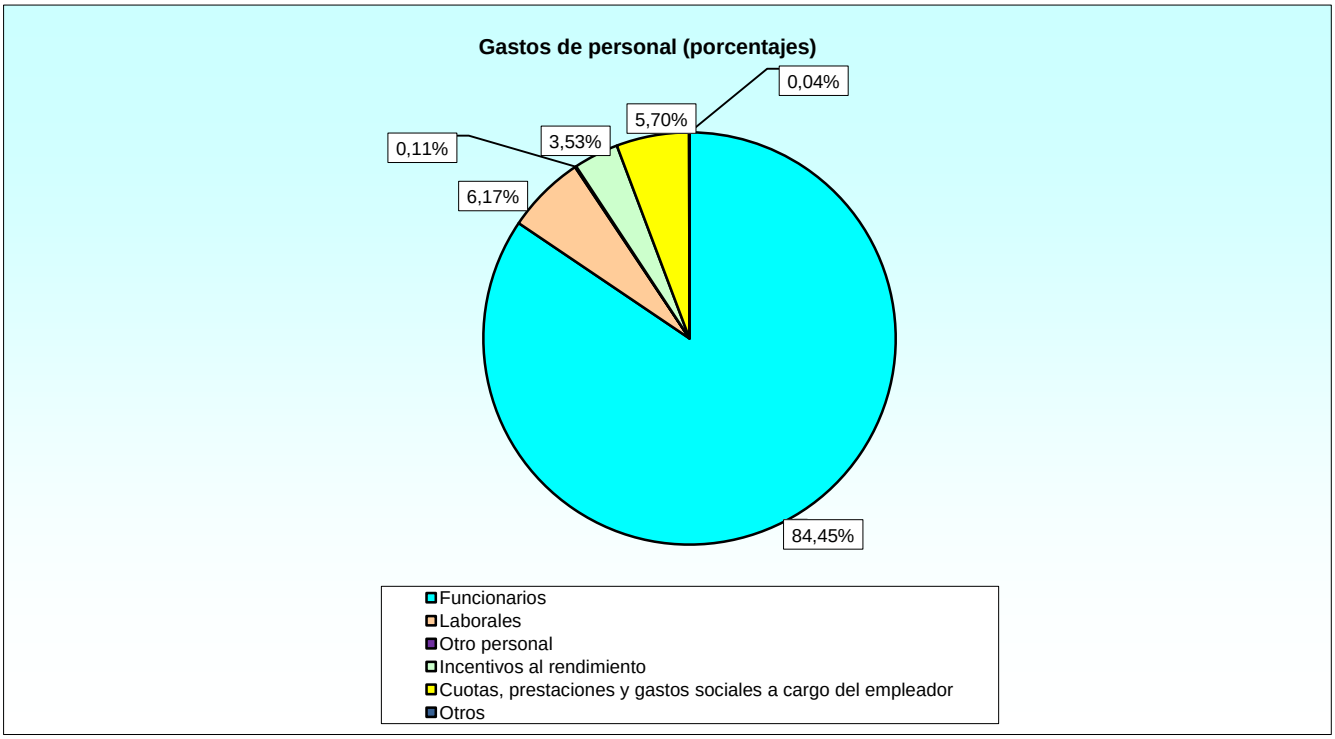

1.1.2. Distribución por artículos.
1.1.2.2. Gastos corrientes en bienes y servicios (en miles de euros).

ARTÍCULO	TOTAL	PORCENTAJE
TOTAL	**730.121,02**	**100,00**
Arrendamientos y cánones	**40.098,18**	5,49
Reparaciones, mantenimiento y conservación	**70.594,00**	9,67
Material, suministros y otros	**525.448,93**	71,97
Indemnizaciones por razón del servicio	**93.704,91**	12,83
Gastos de publicaciones	**255,00**	0,03
Conciertos de asistencia sanitaria.	**20,00**	0,00

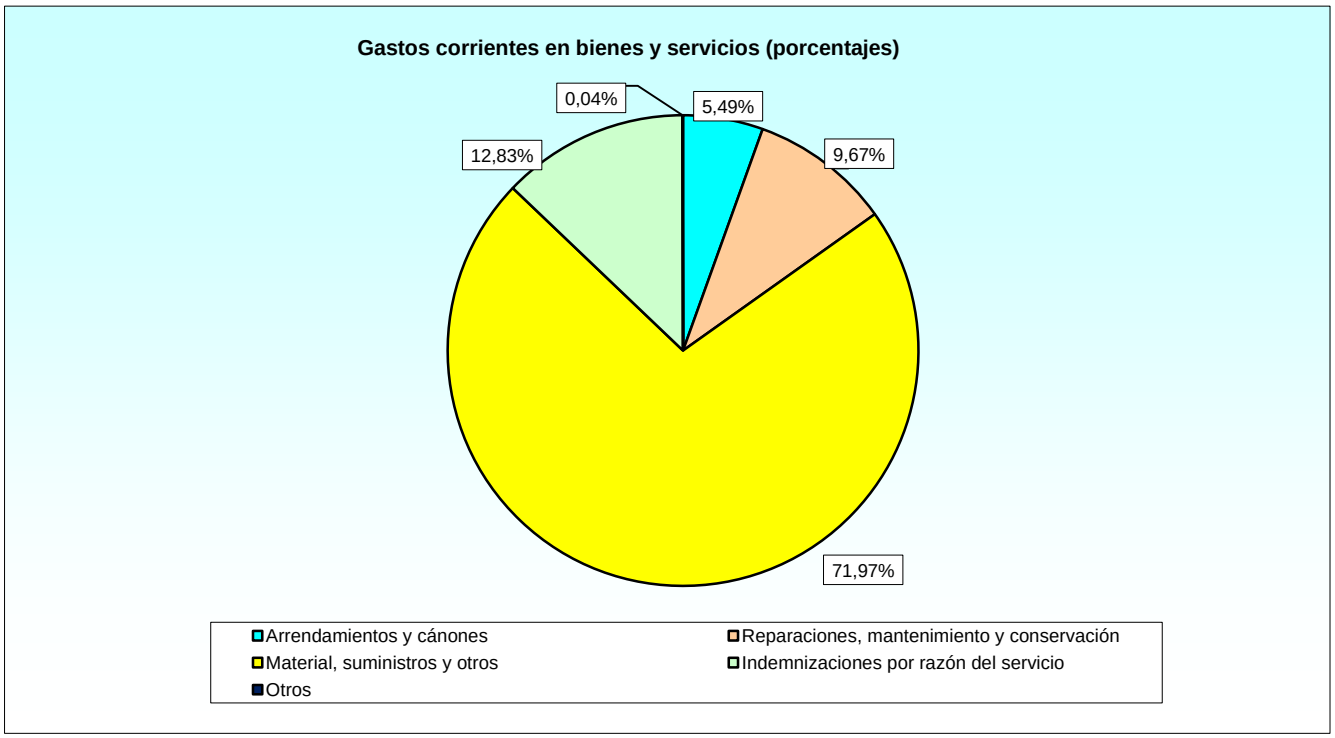

1.1.2. Distribución por artículos.
1.1.2.3. Gasto en transferencias corrientes (en miles de euros).

ARTÍCULO	TOTAL	PORCENTAJE
TOTAL	**159.239,06**	**100,00**
A Organismos Autónomos	**68.006,61**	42,71
A Sociedades, Entidades Públicas Empresariales, Fundaciones y resto de entes del Sector Público	**10.052,04**	6,31
A Comunidades Autónomas	**5.255,02**	3,30
A Familias e Instituciones sin fines de lucro	**3.305,37**	2,08
Al exterior	**72.620,02**	45,60

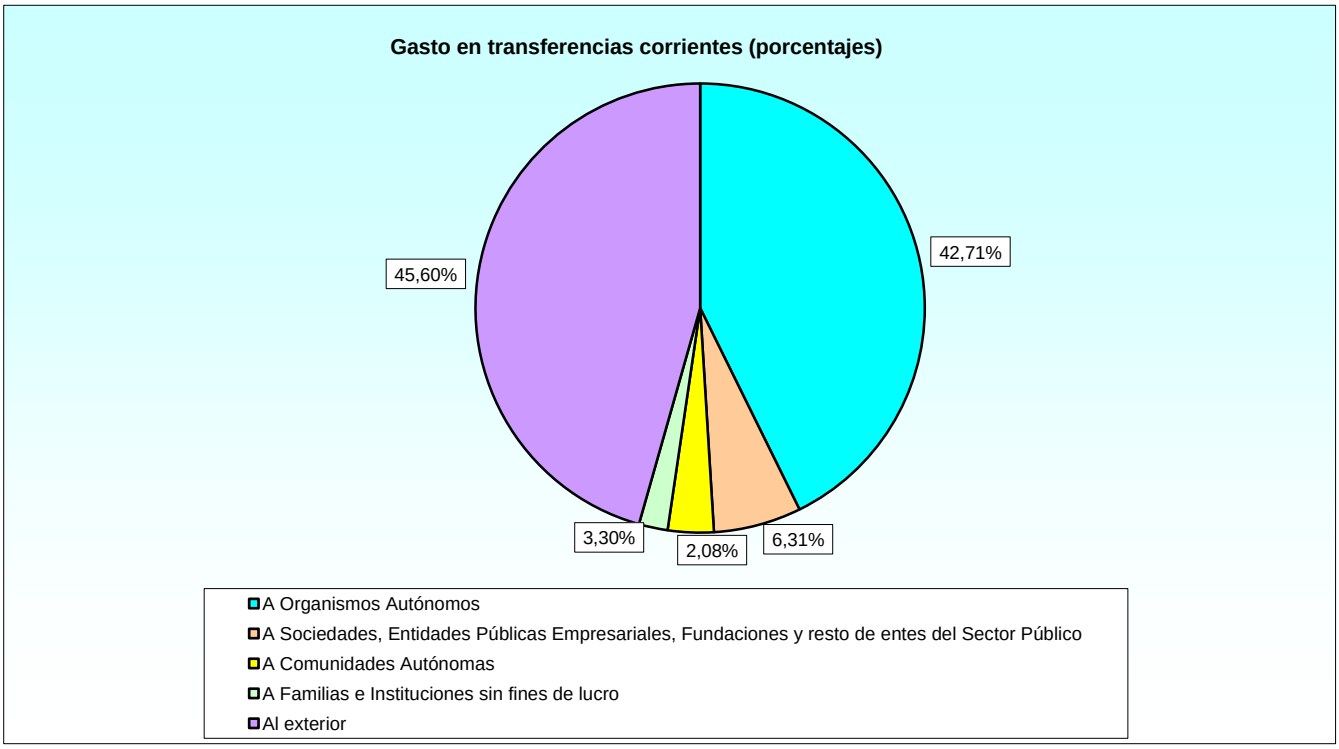

1.1.2. Distribución por artículos.
1.1.2.4. Gasto en inversiones reales (en miles de euros).

ARTÍCULO	TOTAL	PORCENTAJE
TOTAL	**2.190.217,20**	**100,00**
Inversión nueva asociada al funcionamiento operativo de los servicios	**282,35**	0,01
Inversión de reposición asociada al funcionamiento operativo de los servicios	**305,01**	0,01
Inversiones militares en infraestructura y otros bienes	**1.920.113,36**	87,67
Inversiones militares asociadas al funcionamiento de los servicios	**254.507,91**	11,62
Gastos militares de inversiones de carácter inmaterial	**15.008,57**	0,69

1.1.2. Distribución por artículos.
1.1.2.5. Gasto en transferencias de capital (en miles de euros).

ARTÍCULO	TOTAL	PORCENTAJE
TOTAL	**25.442,68**	**100,00**
A Organismos Autónomos	**24.846,68**	97,66
A Sociedades, Entidades Públicas Empresariales, Fundaciones y resto de entes del Sector Público	**596,00**	2,34

1.1.2. Distribución por artículos.
1.1.2.6. Gasto en activos financieros (en miles de euros).

ARTÍCULO	TOTAL	PORCENTAJE
TOTAL	**2.833,58**	**100,00**
Concesión de préstamos fuera del sector público	**2.833,58**	100,00

1.2. Análisis por Ejércitos y Órgano Central.
1.2.1. Gastos de personal.
1.2.1.1. Retribuciones de altos cargos, por concepto (en miles de euros y porcentajes).

CONCEPTO	TOTAL* (ÓRGANO CENTRAL)	PORCENTAJE
TOTAL	**1.043,59**	**100,00**
Retribuciones básicas	**350,38**	33,57
Retribuciones complementarias	**693,21**	66,43

* El capítulo 1 (Gastos de personal) en los Ejércitos ha pasado en su totalidad a presupuestarse y gestionarse en el servicio presupuestario 01 "Ministerio y Subsecretaría"

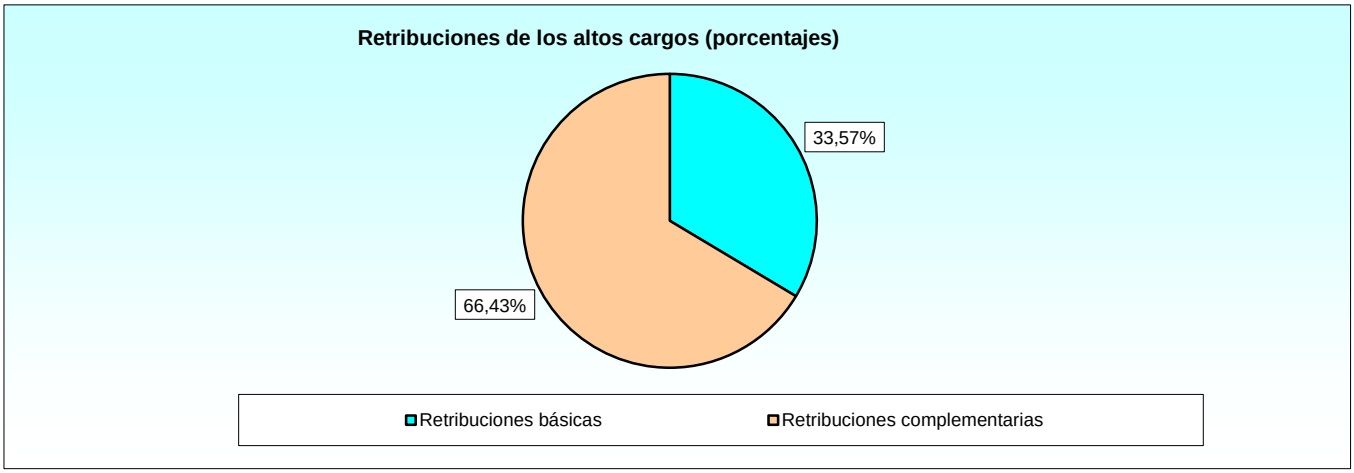

1.2.1. Gastos de personal.
1.2.1.2. Retribuciones del personal eventual, por concepto (en miles de euros y porcentajes).

CONCEPTO	TOTAL* (ÓRGANO CENTRAL)	PORCENTAJE
TOTAL	**663,48**	**100,00**
Retribuciones básicas	**215,22**	32,44
Retribuciones complementarias	**448,26**	67,56

* El capítulo 1 (Gastos de personal) en los Ejércitos ha pasado en su totalidad a presupuestarse y gestionarse en el servicio presupuestario 01 "Ministerio y Subsecretaría"

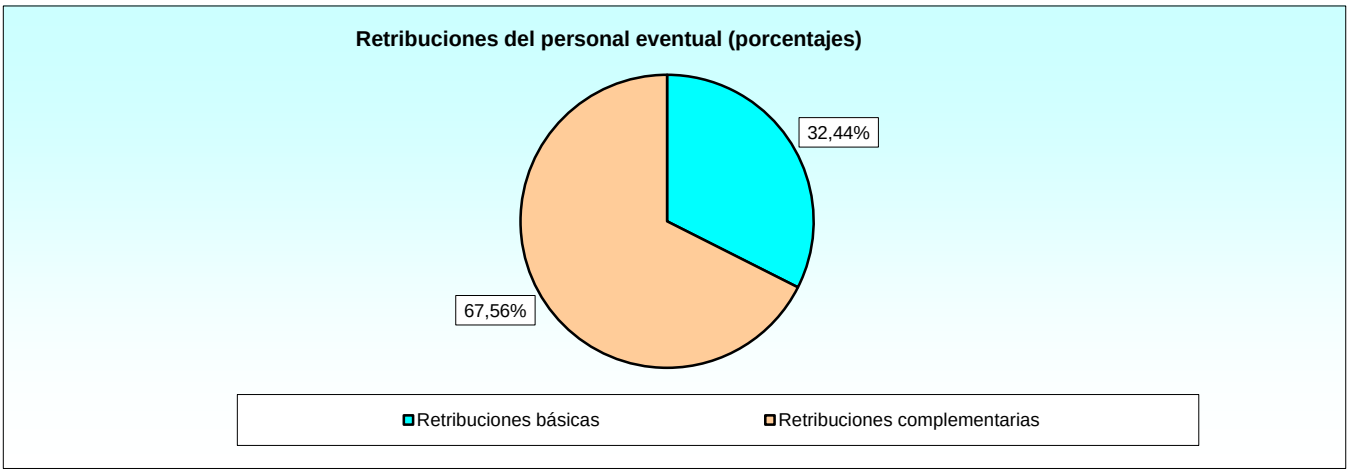

1.2.1. Gastos de personal.
1.2.1.3. Retribuciones del personal funcionario, por concepto y subconcepto (en miles de euros y porcentajes).

CONCEPTO Y SUBCONCEPTO	TOTAL* (ÓRGANO CENTRAL)	PORCENTAJE
TOTAL	**3.826.384,92**	**100,00**
Retribuciones básicas	**2.013.101,29**	**52,61**
Sueldos del grupo A1 y grupo A	392.578,70	10,26
Sueldos del grupo A2 y grupo B	370.423,24	9,68
Sueldos del grupo C1 y grupo C	14.392,87	0,38
Sueldos del grupo C2 y grupo D	15.595,17	0,41
Sueldos personal de agrupaciones profesionales y grupo E	617,63	0,02
Trienios	295.794,11	7,73
Pagas extraordinarias	181.812,76	4,75
Otras retribuciones básicas	1,97	0,00
Sueldos de tropa y marinería profesional permanente	102.211,36	2,67
Sueldos de tropa y marinería profesional no permanente	489.284,14	12,79
Pagas extraordinarias Tropa y Marinería Profesional	150.389,34	3,93
Retribuciones complementarias	**1.665.133,85**	**43,52**
Complemento de destino	439.059,69	11,47
Complemento específico	551.302,74	14,41
Indemnización por residencia	63.351,81	1,66
Otros complementos	5.820,98	0,15
Complemento atención continuada p. estatutario	4.276,44	0,11
Carrera profesional personal estatutario	5.334,93	0,14
Complemento de destino de tropa y marinería profesionales	294.365,35	7,69
Complemento específico de tropa y marinería profesionales	295.572,76	7,72
Complemento por incorporación y años de servicio	4.240,68	0,11
Indemnización reservistas voluntarios	1.808,47	0,05
Retribuciones en especie	**62.887,66**	**1,64**
Vestuario	36.512,51	0,95
Bonificaciones	26.375,15	0,69
Indemnizaciones por destino en el extranjero	**81.262,12**	**2,12**
Indemnización por destino en el extranjero	69.729,83	1,82
Indemnización por educación	1.084,22	0,03
Indemnización por navegaciones en el extranjero	10.448,07	0,27
Gastos orig. por partic. de FAS en Oper. Manto. de Paz	**4.000,00**	**0,10**
Gastos orig. por partic. de FAS en Oper. Manto. de Paz	4.000,00	0,10

* El capítulo 1 (Gastos de personal) en los Ejércitos ha pasado en su totalidad a presupuestarse y gestionarse en el servicio presupuestario 01 "Ministerio y Subsecretaría"

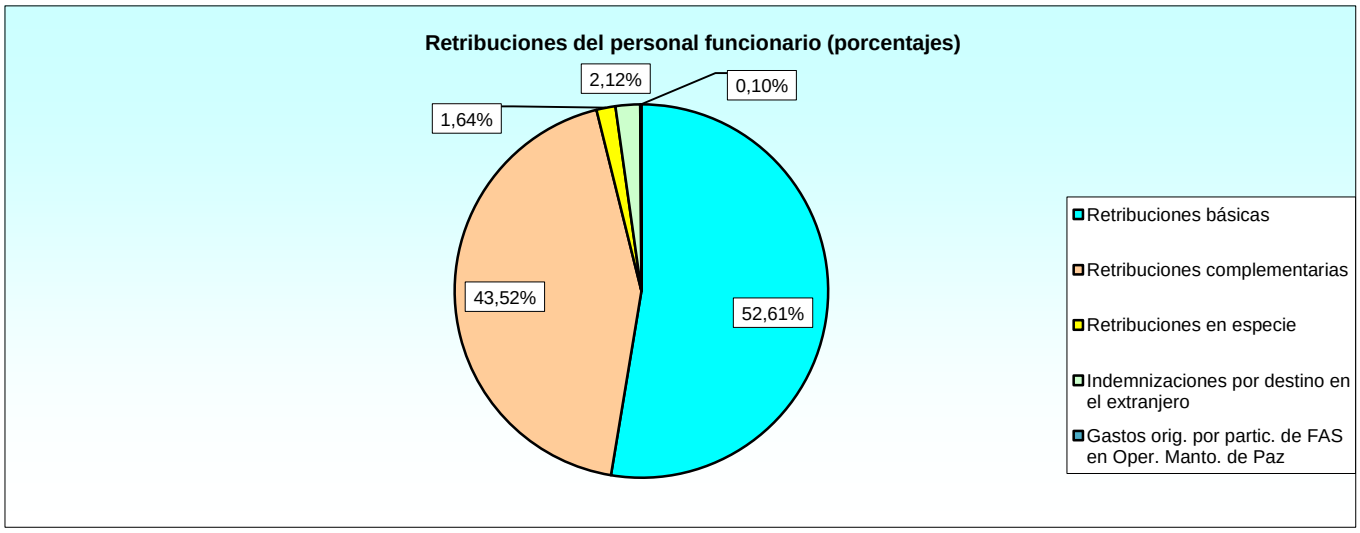

1.2.1. Gastos de personal.
1.2.1.4. Retribuciones de personal laboral, por concepto y subconcepto (en miles de euros y porcentajes).

CONCEPTO Y SUBCONCEPTO	TOTAL* (ÓRGANO CENTRAL)	PORCENTAJE
TOTAL	**279.615,55**	**100,00**
Laboral fijo	**276.162,08**	**98,76**
Retribuciones básicas	246.280,84	88,08
Otras remuneraciones	29.881,24	10,69
Laboral eventual	**3.453,47**	**1,24**

* El capítulo 1 (Gastos de personal) en los Ejércitos ha pasado en su totalidad a presupuestarse y gestionarse en el servicio presupuestario 01 "Ministerio y Subsecretaría"

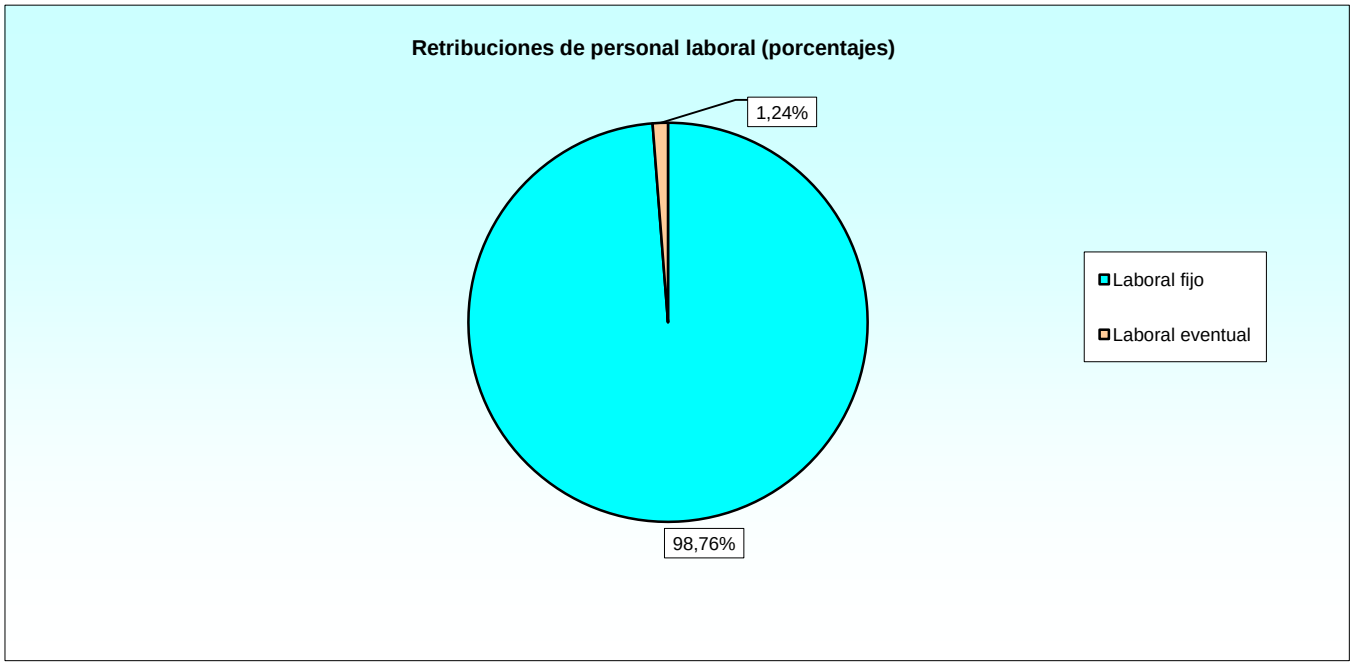

1.2.1. Gastos de personal.
1.2.1.5. Retribuciones en incentivos al rendimiento, por concepto (en miles de euros y porcentajes).

CONCEPTO	TOTAL* (ÓRGANO CENTRAL)	PORCENTAJE
TOTAL	**160.013,53**	**100,00**
Productividad	5.473,29	3,42
Gratificaciones	2.737,16	1,71
Productividad del personal estatutario	1.983,68	1,24
Complemento dedicación especial	149.819,40	93,63

* El capítulo 1 (Gastos de personal) en los Ejércitos ha pasado en su totalidad a presupuestarse y gestionarse en el servicio presupuestario 01 "Ministerio y Subsecretaría"

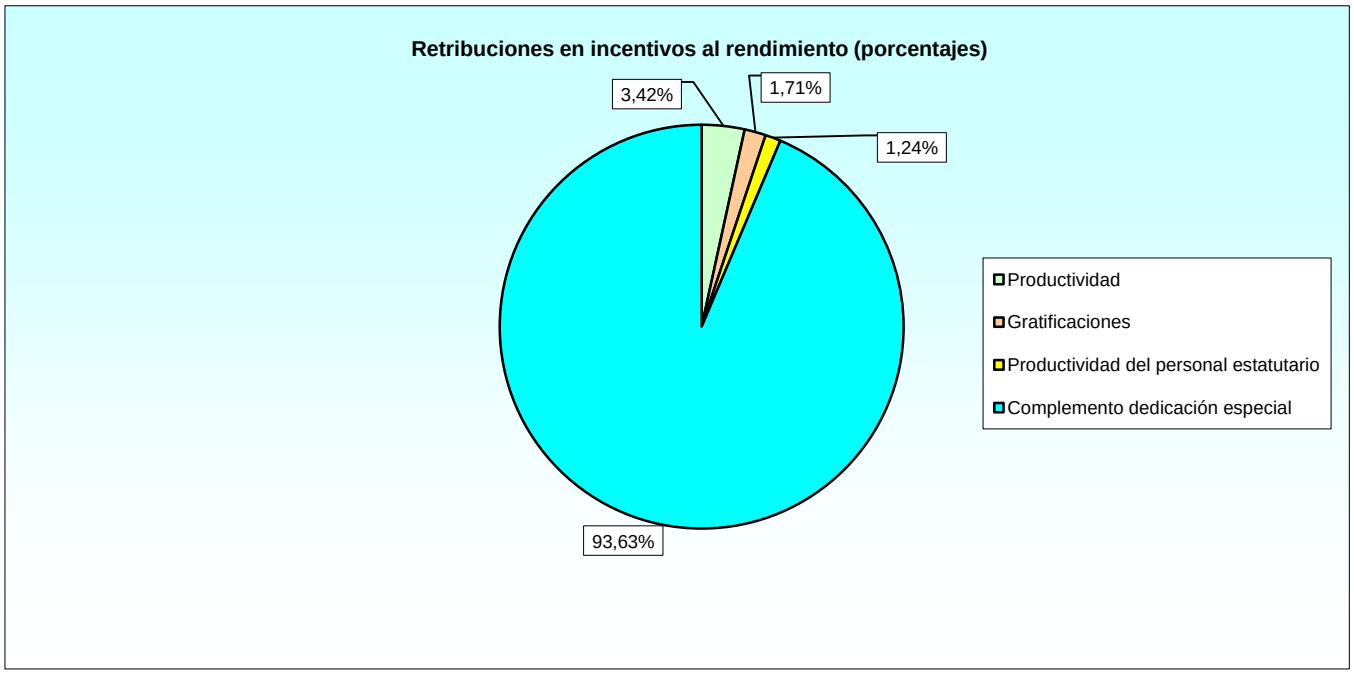

1.2.1. Gastos de personal.

1.2.1.6. Cuotas, prestaciones y gastos sociales a cargo del empleador, por concepto y subconcepto. (Miles euros y porcentajes).

CONCEPTO Y SUBCONCEPTO	TOTAL* (ÓRGANO CENTRAL)	PORCENTAJE
TOTAL	**258.069,53**	**100,00**
Cuotas sociales	**241.977,94**	**93,76**
Seguridad Social	241.977,94	93,76
Gastos sociales del personal	**16.091,59**	**6,24**
Acción social	3.537,00	1,37
Economatos y comedores	1.811,57	0,70
Formación y perfeccionamiento del personal	45,49	0,02
Otros	4.329,59	1,68
Seguros	5.693,93	2,21
Transporte de personal	674,01	0,26

* El capítulo 1 (Gastos de personal) en los Ejércitos ha pasado en su totalidad a presupuestarse y gestionarse en el servicio presupuestario 01 "Ministerio y Subsecretaría"

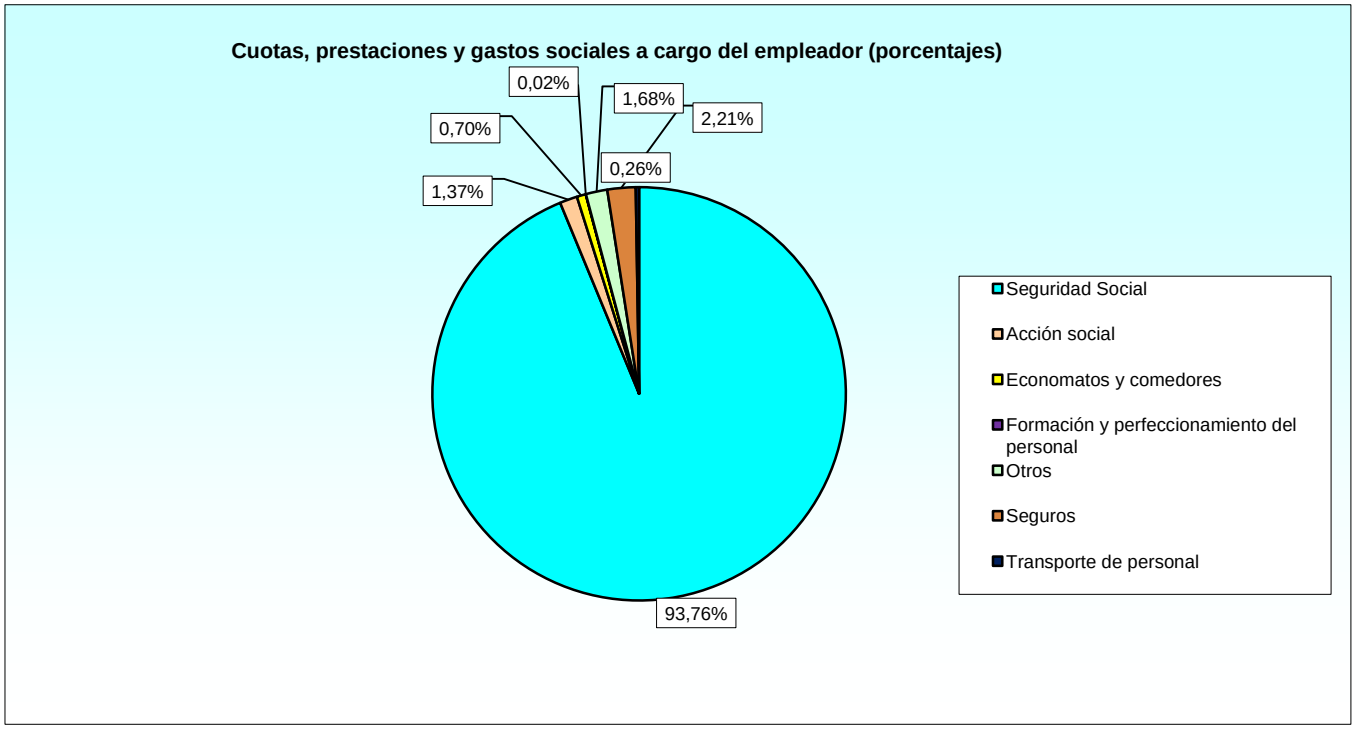

1.2.2. Gastos corrientes en bienes y servicios.
1.2.2.1. Gasto en arrendamientos y cánones, por concepto (en miles de euros).

CONCEPTO	TOTAL	ÓRGANO CENTRAL	EJÉRCITO DE TIERRA	ARMADA	EJÉRCITO DEL AIRE
TOTAL	**40.098,18**	**38.594,63**	**341,95**	**523,60**	**638,00**
Arrendamientos de terrenos y bienes naturales	**8.107,53**	8.107,53	-	-	-
Arrendamientos de edificios y otras construcciones	**1.170,00**	1.166,40	-	3,60	-
Arrendamientos de maquinaria, instalaciones y utillaje	**22,00**	22,00	-	-	-
Arrendamientos de medios de transporte	**1.036,10**	222,27	113,83	400,00	300,00
Arrendamientos de mobiliario y enseres	**754,83**	416,83	-	-	338,00
Arrendamientos de equipos para procesos de información	**489,35**	141,23	228,12	120,00	-
Arrendamientos de otro inmovilizado material	**2,10**	2,10	-	-	-
Cánones	**28.516,27**	28.516,27	-	-	-

1.2.2. Gastos corrientes en bienes y servicios.
1.2.2.2. Gasto en arrendamientos y cánones, por concepto (porcentajes).

CONCEPTO	TOTAL	ÓRGANO CENTRAL	EJÉRCITO DE TIERRA	ARMADA	EJÉRCITO DEL AIRE
TOTAL	**100,00**	**96,25**	**0,85**	**1,31**	**1,59**
Arrendamientos de terrenos y bienes naturales	**20,22**	20,22	-	-	-
Arrendamientos de edificios y otras construcciones	**2,92**	2,91	-	0,01	-
Arrendamientos de maquinaria, instalaciones y utillaje	**0,05**	0,05	-	-	-
Arrendamientos de medios de transporte	**2,58**	0,55	0,28	1,00	0,75
Arrendamientos de mobiliario y enseres	**1,88**	1,04	-	-	0,84
Arrendamientos de equipos para procesos de información	**1,22**	0,35	0,57	0,30	-
Arrendamientos de otro inmovilizado material	**0,01**	0,01	-	-	-
Cánones	**71,12**	71,12	-	-	-

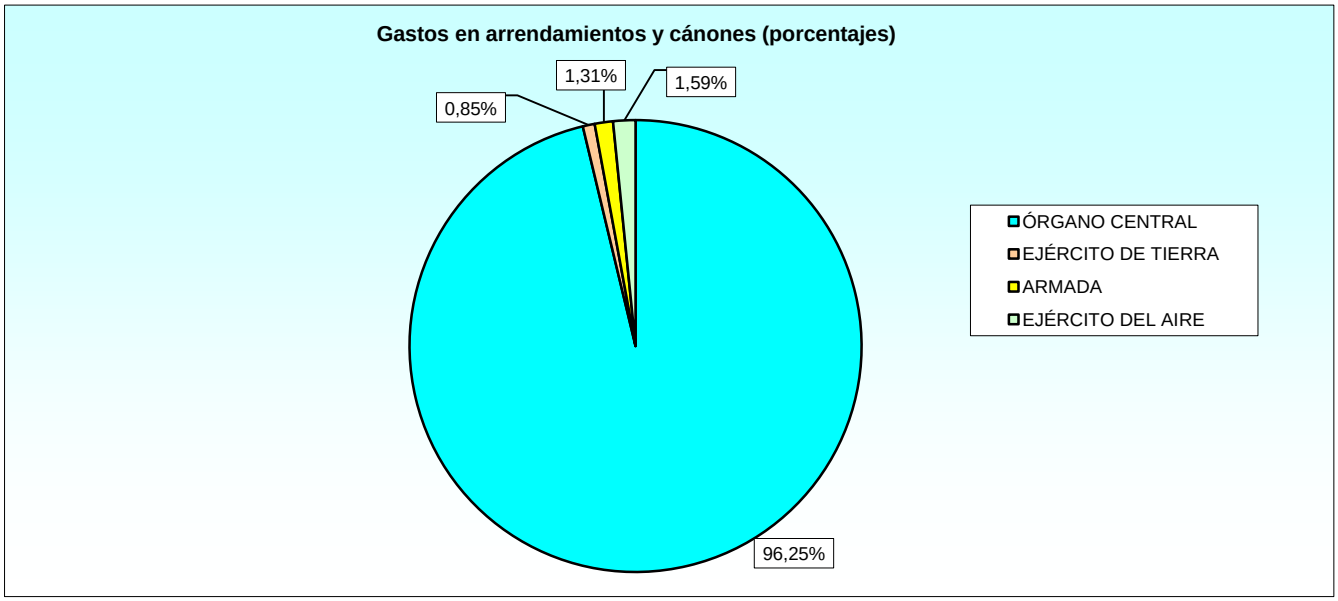

1.2.2. Gastos corrientes en bienes y servicios.
1.2.2.3. Gasto en reparaciones, mantenimiento y conservación, por concepto (en miles de euros).

CONCEPTO	TOTAL	ÓRGANO CENTRAL	EJÉRCITO DE TIERRA	ARMADA	EJÉRCITO DEL AIRE
TOTAL	**70.594,00**	**14.079,50**	**29.438,80**	**10.620,77**	**16.454,93**
Infraestructura y bienes naturales	**62,71**	1,10	61,61	-	-
Edificios y otras construcciones	**48.813,63**	7.015,80	20.522,80	7.231,88	14.043,15
Maquinaria, instalaciones y utillaje	**12.268,30**	2.163,39	6.993,80	1.940,00	1.171,11
Elementos de transporte	**866,32**	766,32	-	100,00	-
Mobiliario y enseres	**2.126,83**	851,35	343,59	348,89	583,00
Equipos para procesos de la información	**6.321,91**	3.147,24	1.517,00	1.000,00	657,67
Bienes situados en el exterior	**133,00**	133,00	-	-	-
Otro inmovilizado material	**1,30**	1,30	-	-	-

1.2.2. Gastos corrientes en bienes y servicios.
1.2.2.4. Gasto en reparaciones, mantenimiento y conservación, por concepto (porcentajes).

CONCEPTO	TOTAL	ÓRGANO CENTRAL	EJÉRCITO DE TIERRA	ARMADA	EJÉRCITO DEL AIRE
TOTAL	**100,00**	**19,94**	**41,70**	**15,04**	**23,31**
Infraestructura y bienes naturales	**0,09**	0,00	0,09	-	-
Edificios y otras construcciones	**69,15**	9,94	29,07	10,24	19,89
Maquinaria, instalaciones y utillaje	**17,38**	3,06	9,91	2,75	1,66
Elementos de transporte	**1,23**	1,09	-	0,14	-
Mobiliario y enseres	**3,01**	1,21	0,49	0,49	0,83
Equipos para procesos de la información	**8,96**	4,46	2,15	1,42	0,93
Bienes situados en el exterior	**0,19**	0,19	-	-	-
Otro inmovilizado material	**0,00**	0,00	-	-	-

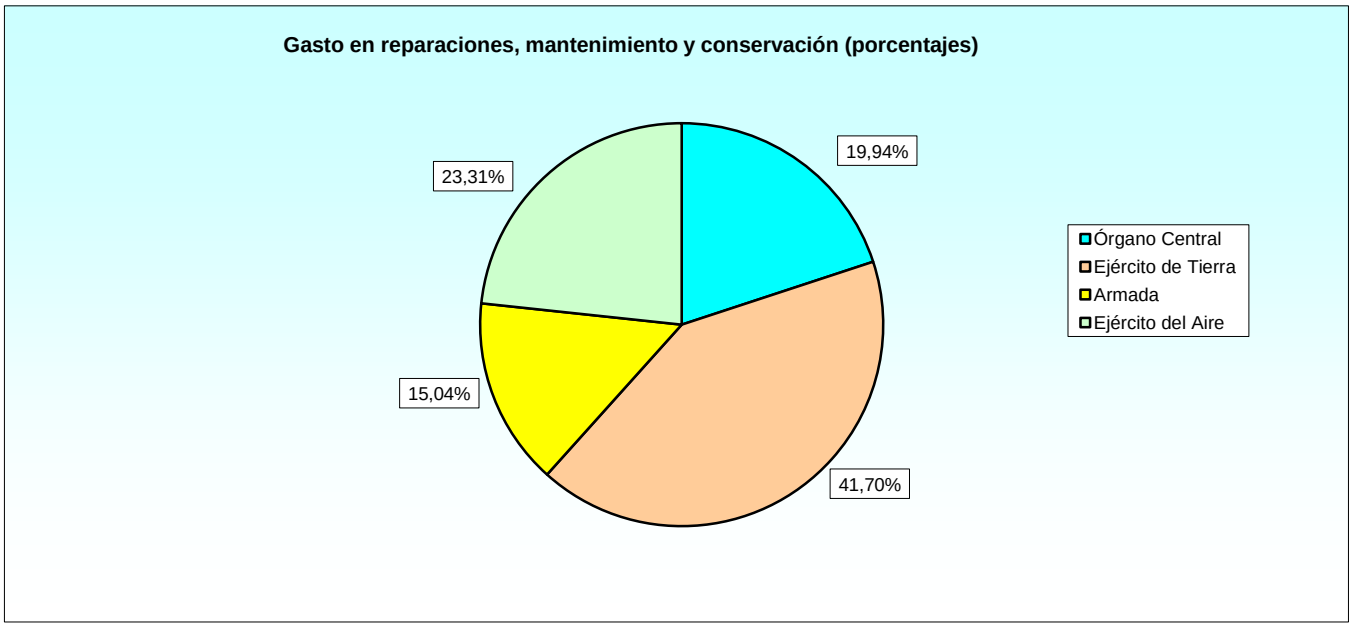

1.2.2. Gastos corrientes en bienes y servicios.
1.2.2.5. Gastos en material, suministros y otros, por concepto y subconcepto (en miles de euros).

CONCEPTO Y SUBCONCEPTO	TOTAL	ÓRGANO CENTRAL	EJÉRCITO DE TIERRA	ARMADA	EJÉRCITO DEL AIRE
TOTAL	**525.448,93**	**232.353,17**	**169.482,07**	**53.745,18**	**69.868,51**
Material de oficina	**20.893,89**	**14.542,47**	**4.539,32**	**897,99**	**914,11**
Ordinario no inventariable	**4.262,54**	1.179,02	2.078,52	465,00	540,00
Prensa, revistas, libros y otras publicaciones	**1.536,35**	874,71	427,14	209,50	25,00
Material informático no inventariable	**15.055,00**	12.448,74	2.033,66	223,49	349,11
Material de oficina en el exterior	**40,00**	40,00	-	-	-
Suministros	**266.920,09**	**79.675,41**	**111.793,23**	**29.442,69**	**46.008,76**
Agua	**8.228,07**	774,06	5.000,01	1.598,50	855,50
Alimentación	**53.510,32**	6.000,11	32.654,72	8.880,00	5.975,49
Combustible	**66.583,86**	15.784,81	13.598,61	7.094,10	30.106,34
Energía eléctrica	**42.660,26**	31.592,97	6.910,29	4.157,00	-
Gas	**23.091,15**	2.682,73	14.500,01	1.680,00	4.228,41
Otros suministros	**13.442,15**	4.915,83	5.052,80	1.808,00	1.665,52
Productos farmacéuticos y material sanitario	**7.235,44**	5.168,03	1.540,00	216,00	311,41
Productos Farmacéuticos y material sanitario Oblig. Ejerc. Anter.	**8.006,02**	8.006,02	-	-	-
Suministros de carácter militar y policial	**200,00**	200,00	-	-	-
Suministros de material deportivo, didáctico y cultural	**231,12**	199,93	22,10	9,09	-
Suministros en el exterior	**85,00**	85,00	-	-	-
Suministros material electrónico, eléctrico y comunicaciones	**703,98**	703,98	-	-	-
Suministros repuestos maquinaria, utillaje y elem. transp.	**4.961,74**	1.320,91	3.640,83	-	-
Vestuario	**37.980,98**	2.241,03	28.873,86	4.000,00	2.866,09
Comunicaciones	**25.998,86**	**25.855,86**	**9,00**	**134,00**	**0,00**
Servicios de Telecomunicaciones	**25.516,66**	25.457,66	9,00	50,00	-
Postales y mensajería	**277,80**	277,80	-	-	-
Comunicaciones en el exterior	**119,92**	115,92	-	4,00	-
Otras	**84,48**	4,48	-	80,00	-
Transportes	**14.853,02**	**4.879,96**	**6.024,30**	**2.015,60**	**1.933,16**
Transportes	**14.853,02**	4.879,96	6.024,30	2.015,60	1.933,16
Primas de seguros	**6.277,30**	**6.277,30**	**0,00**	**0,00**	**0,00**
Primas de seguros	**6.277,30**	6.277,30	-	-	-
Tributos	**3.375,53**	**1.778,25**	**1.216,00**	**260,15**	**121,13**
Estatales	**32,94**	14,38	11,76	-	6,80
Autonómicos	**14,00**	7,60	-	-	6,40
Locales	**3.313,59**	1.741,27	1.204,24	260,15	107,93
Tributos en el exterior	**15,00**	15,00	-	-	-
Gastos diversos	**30.626,49**	**17.783,09**	**4.697,22**	**4.556,96**	**3.589,22**
Atenciones protocolarias y representativas	**64,70**	51,48	3,86	4,68	4,68
Publicidad y propaganda	**3.300,17**	2.516,64	322,53	249,00	212,00
Jurídicos, contenciosos	**4.082,06**	3.292,03	420,00	247,13	122,90
Reuniones, conferencias y cursos	**13.772,77**	4.124,45	3.053,68	3.509,00	3.085,64
Oposiciones y pruebas selectivas	**105,04**	94,04	-	-	11,00
Gastos reservados	**500,00**	500,00	-	-	-
Actividades culturales y deportivas	**917,20**	195,29	678,28	43,63	-
Gastos protocolarios derivados de actos instituc.	**980,67**	528,51	132,64	169,52	150,00
Gastos diversos en el exterior	**39,94**	39,94	-	-	-
Otros gastos diversos	**6.863,94**	6.440,71	86,23	334,00	3,00
Trabaj. realiz. por otr. empr. y profes.	**147.143,65**	**72.200,73**	**41.203,00**	**16.437,79**	**17.302,13**
Estudios y trabajos técnicos	**76.182,61**	54.105,51	10.984,14	3.376,47	7.716,49
Limpieza y aseo	**41.290,20**	6.137,23	17.392,58	9.092,86	8.667,53
Otros	**14.665,68**	6.428,85	5.381,41	2.463,00	392,42
Procesos electorales y consultas populares	**3,00**	3,00	-	-	-
Seguridad	**13.225,16**	4.449,14	7.444,87	805,46	525,69
Trabajos realizados por ot. empresas y profes. en exterior	**1.777,00**	1.077,00	-	700,00	-
Participación FAS en operac. ONU	**9.360,10**	**9.360,10**	**0,00**	**0,00**	**0,00**
Gastos orig. por partic. de FAS en Oper. Manto. de Paz	**9.360,10**	9.360,10	-	-	-

1.2.2. Gastos corrientes en bienes y servicios.
1.2.2.6. Gastos en material, suministros y otros, por concepto y subconcepto (porcentajes).

CONCEPTO Y SUBCONCEPTO	TOTAL	ÓRGANO CENTRAL	EJÉRCITO DE TIERRA	ARMADA	EJÉRCITO DEL AIRE
TOTAL	**100,00**	**44,22**	**32,25**	**10,23**	**13,30**
Material de oficina	**3,98**	**2,77**	**0,86**	**0,17**	**0,17**
Ordinario no inventariable	**0,81**	0,22	0,40	0,09	0,10
Prensa, revistas, libros y otras publicaciones	**0,29**	0,17	0,08	0,04	0,00
Material informático no inventariable	**2,87**	2,37	0,39	0,04	0,07
Material de oficina en el exterior	**0,01**	0,01	-	-	-
Suministros	**50,80**	**15,16**	**21,28**	**5,60**	**8,76**
Agua	**1,57**	0,15	0,95	0,30	0,16
Alimentación	**10,18**	1,14	6,21	1,69	1,14
Combustible	**12,67**	3,00	2,59	1,35	5,73
Energía eléctrica	**8,12**	6,01	1,32	0,79	-
Gas	**4,39**	0,51	2,76	0,32	0,80
Otros suministros	**2,56**	0,94	0,96	0,34	0,32
Productos farmacéuticos y material sanitario	**1,38**	0,98	0,29	0,04	0,06
Productos Farmacéuticos y material sanitario Oblig. Ejerc. Anter.	**1,52**	1,52	-	-	-
Suministros de carácter militar y policial	**0,04**	0,04	-	-	-
Suministros de material deportivo, didáctico y cultural	**0,04**	0,04	0,00	0,00	-
Suministros en el exterior	**0,02**	0,02	-	-	-
Suministros material electrónico, eléctrico y comunicaciones	**0,13**	0,13	-	-	-
Suministros repuestos maquinaria, utillaje y elem. transp.	**0,94**	0,25	0,69	-	-
Vestuario	**7,23**	0,43	5,50	0,76	0,55
Comunicaciones	**4,95**	**4,92**	**0,00**	**0,03**	**0,00**
Servicios de Telecomunicaciones	**4,86**	4,84	0,00	0,01	-
Postales y mensajería	**0,05**	0,05	-	-	-
Comunicaciones en el exterior	**0,02**	0,02	-	0,00	-
Otras	**0,02**	0,00	-	0,02	-
Transportes	**2,83**	**0,93**	**1,15**	**0,38**	**0,37**
Transportes	**2,83**	0,93	1,15	0,38	0,37
Primas de seguros	**1,19**	**1,19**	**0,00**	**0,00**	**0,00**
Primas de seguros	**1,19**	1,19	-	-	-
Tributos	**0,64**	**0,34**	**0,23**	**0,05**	**0,02**
Estatales	**0,01**	0,00	0,00	-	0,00
Autonómicos	**0,00**	0,00	-	-	0,00
Locales	**0,63**	0,33	0,23	0,05	0,02
Tributos en el exterior	**0,00**	0,00	-	-	-
Gastos diversos	**5,83**	**3,38**	**0,89**	**0,87**	**0,68**
Atenciones protocolarias y representativas	**0,01**	0,01	0,00	0,00	0,00
Publicidad y propaganda	**0,63**	0,48	0,06	0,05	0,04
Jurídicos, contenciosos	**0,78**	0,63	0,08	0,05	0,02
Reuniones, conferencias y cursos	**2,62**	0,78	0,58	0,67	0,59
Oposiciones y pruebas selectivas	**0,02**	0,02	-	-	0,00
Gastos reservados	**0,10**	0,10	-	-	-
Actividades culturales y deportivas	**0,17**	0,04	0,13	0,01	-
Gastos protocolarios derivados de actos instituc.	**0,19**	0,10	0,03	0,03	0,03
Gastos diversos en el exterior	**0,01**	0,01	-	-	-
Otros gastos diversos	**1,31**	1,23	0,02	0,06	0,00
Trabaj. realiz. por otr. empr. y profes.	**28,00**	**13,74**	**7,84**	**3,13**	**3,29**
Estudios y trabajos técnicos	**14,50**	10,30	2,09	0,64	1,47
Limpieza y aseo	**7,86**	1,17	3,31	1,73	1,65
Otros	**2,79**	1,22	1,02	0,47	0,07
Procesos electorales y consultas populares	**0,00**	0,00	-	-	-
Seguridad	**2,52**	0,85	1,42	0,15	0,10
Trabajos realizados por ot. empresas y profes. en exterior	**0,34**	0,20	-	0,13	-
Participación FAS en operac. ONU	**1,78**	**1,78**	**0,00**	**0,00**	**0,00**
Gastos orig. por partic. de FAS en Oper. Manto. de Paz	**1,78**	1,78	-	-	-

Nota: Los "0,00" (que no son totales) son cantidades con muchos decimales que se han redondeado.

1.2.2. Gastos corrientes en bienes y servicios.
1.2.2.7. Gasto en indemnizaciones por razón del servicio, por concepto (en miles de euros).

CONCEPTO	TOTAL	ÓRGANO CENTRAL	EJÉRCITO DE TIERRA	ARMADA	EJÉRCITO DEL AIRE
TOTAL	**93.704,91**	**30.798,32**	**43.861,14**	**13.334,75**	**5.710,70**
Dietas	**59.941,85**	16.321,46	31.620,94	8.449,75	3.549,70
Locomoción	**15.875,28**	4.510,56	7.224,72	2.390,00	1.750,00
Traslado	**15.315,00**	8.125,00	4.700,00	2.190,00	300,00
Otras indemnizaciones	**2.572,78**	1.841,30	315,48	305,00	111,00

1.2.2. Gastos corrientes en bienes y servicios.
1.2.2.8. Gasto en indemnizaciones por razón del servicio, por concepto (porcentajes).

CONCEPTO	TOTAL	ÓRGANO CENTRAL	EJÉRCITO DE TIERRA	ARMADA	EJÉRCITO DEL AIRE
TOTAL	**100,00**	**32,87**	**46,81**	**14,23**	**6,09**
Dietas	**63,97**	17,42	33,75	9,02	3,79
Locomoción	**16,94**	4,81	7,71	2,55	1,87
Traslado	**16,34**	8,67	5,02	2,34	0,32
Otras indemnizaciones	**2,75**	1,96	0,34	0,33	0,12

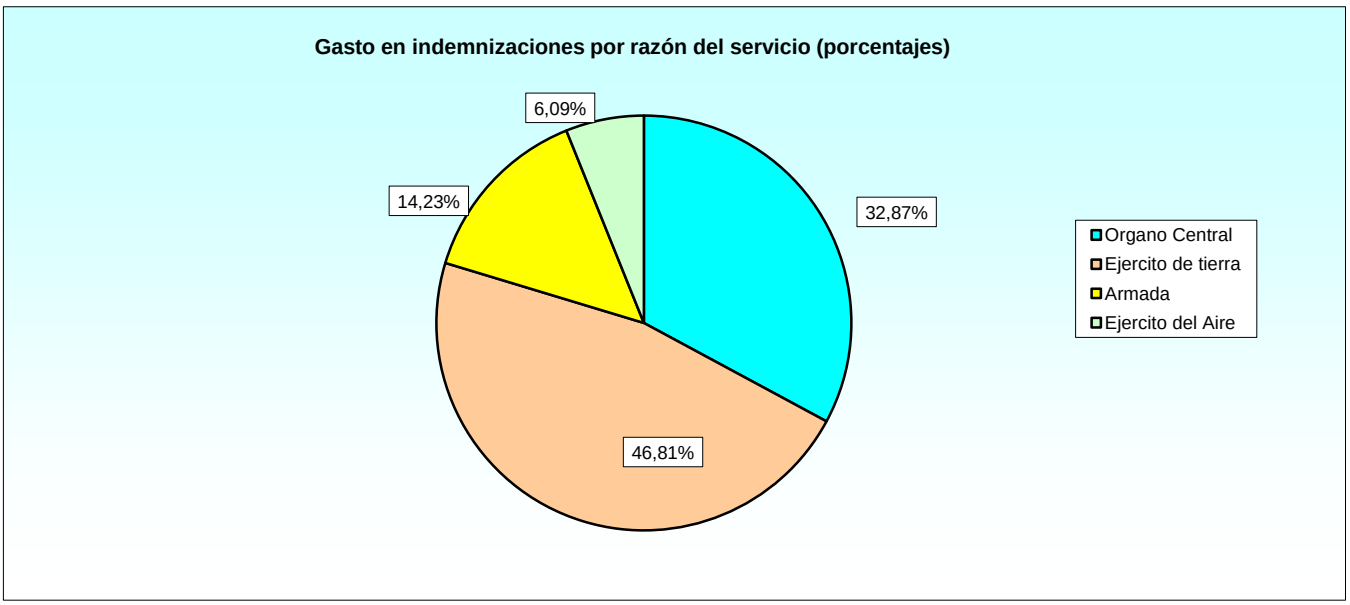

1.2.2. Gastos corrientes en bienes y servicios.
1.2.2.9. Gastos de publicaciones, por concepto (en miles euros).

CONCEPTO	TOTAL	ÓRGANO CENTRAL	EJÉRCITO DE TIERRA	ARMADA	EJÉRCITO DEL AIRE
TOTAL	**255,00**	**255,00**	**0,00**	**0,00**	**0,00**
Gastos de edición y distribución	**255,00**	255,00	-	-	-

1.2.2. Gastos corrientes en bienes y servicios.
1.2.2.10. Gastos de publicaciones, por concepto (porcentajes).

CONCEPTO	TOTAL	ÓRGANO CENTRAL	EJÉRCITO DE TIERRA	ARMADA	EJÉRCITO DEL AIRE
TOTAL	**100,00**	**100,00**	**0,00**	**0,00**	**0,00**
Gastos de edición y distribución	**100,00**	100,00	-	-	-

1.2.2. Gastos corrientes en bienes y servicios.
1.2.2.11. Gastos en conciertos de asistencias sanitaria, por concepto (en miles de euros).

CONCEPTO	TOTAL	ÓRGANO CENTRAL	EJÉRCITO DE TIERRA	ARMADA	EJÉRCITO DEL AIRE
TOTAL	**20,00**	**20,00**	**0,00**	**0,00**	**0,00**
Otros conciertos de asistencia sanitaria	**20,00**	20,00	-	-	-

1.2.2. Gastos corrientes en bienes y servicios.
1.2.2.12. Gastos en conciertos de asistencia sanitaria, por concepto (porcentajes).

CONCEPTO	TOTAL	ÓRGANO CENTRAL	EJÉRCITO DE TIERRA	ARMADA	EJÉRCITO DEL AIRE
TOTAL	**100,00**	**100,00**	**0,00**	**0,00**	**0,00**
Otros conciertos de asistencia sanitaria	**100,00**	100,00	-	-	-

1.2.3. Gastos en transferencias corrientes.
1.2.3.1. A Organismos Autónomos, por concepto (en miles de euros).

CONCEPTO	TOTAL	ÓRGANO CENTRAL	EJÉRCITO DE TIERRA	ARMADA	EJÉRCITO DEL AIRE
TOTAL	**68.006,61**	**68.006,61**	**0,00**	**0,00**	**0,00**
Al Instituto de Técnica Aeroespacial "Esteban Terradas"	**47.356,61**	47.356,61	-	-	-
Al Instituto para la Vivienda, Infraestrucutra y Equip. de la Defensa	**20.650,00**	20.650,00	-	-	-

1.2.3. Gastos en transferencias corrientes.
1.2.3.2. A Organismos Autónomos, por concepto (porcentajes).

CONCEPTO	TOTAL	ÓRGANO CENTRAL	EJÉRCITO DE TIERRA	ARMADA	EJÉRCITO DEL AIRE
TOTAL	**100,00**	**100,00**	**0,00**	**0,00**	**0,00**
Al Instituto de Técnica Aeroespacial "Esteban Terradas"	**69,64**	69,64	-	-	-
Al Instituto para la Vivienda, Infraestrucutra y Equip. de la Defensa	**30,36**	30,36	-	-	-

1.2.3. Gastos en transferencias corrientes.
1.2.3.3. A resto de entes del sector público, por concepto (en miles de euros).

CONCEPTO	TOTAL	ÓRGANO CENTRAL	EJÉRCITO DE TIERRA	ARMADA	EJÉRCITO DEL AIRE
TOTAL	**10.052,04**	**10.052,04**	**0,00**	**0,00**	**0,00**
CUD en la Academia General del Aire de San Javier	**2.618,96**	2.618,96	-	-	-
CUD en la Academia General Militar de Zaragoza	**5.103,63**	5.103,63	-	-	-
CUD en la Escuela Naval Militar de Marín	**2.019,80**	2.019,80	-	-	-
CUD en la Academia Central de la Defensa de Madrid	**309,65**	309,65	-	-	-

1.2.3. Gastos en transferencias corrientes.
1.2.3.4. A resto de entes del sector público, por concepto (porcentajes).

CONCEPTO	TOTAL	ÓRGANO CENTRAL	EJÉRCITO DE TIERRA	ARMADA	EJÉRCITO DEL AIRE
TOTAL	**100,00**	**100,00**	**0,00**	**0,00**	**0,00**
CUD en la Academia General del Aire de San Javier	**26,05**	26,05	-	-	-
CUD en la Academia General Militar de Zaragoza	**50,77**	50,77	-	-	-
CUD en la Escuela Naval Militar de Marín	**20,09**	20,09	-	-	-
CUD en la Academia Central de la Defensa de Madrid	**3,08**	3,08	-	-	-

1.2.3. Gastos en transferencias corrientes.
1.2.3.5. A Comunidades Autónomas, por concepto (en miles de euros).

CONCEPTO	TOTAL	ÓRGANO CENTRAL	EJÉRCITO DE TIERRA	ARMADA	EJÉRCITO DEL AIRE
TOTAL	**5.255,02**	**5.255,02**	**0,00**	**0,00**	**0,00**
Transferencias a CC.AA. Formación Escuela de Suboficiales	**5.255,02**	5.255,02	-	-	-

1.2.3. Gastos en transferencias corrientes.
1.2.3.6. A Comunidades Autónomas, por concepto (porcentajes).

CONCEPTO	TOTAL	ÓRGANO CENTRAL	EJÉRCITO DE TIERRA	ARMADA	EJÉRCITO DEL AIRE
TOTAL	**100,00**	**100,00**	**0,00**	**0,00**	**0,00**
Transferencias a CC.AA. Formación Escuela de Suboficiales	**100,00**	100,00	-	-	-

1.2.3. Gastos en transferencias corrientes.
1.2.3.7. A familias e instituciones sin ánimo de lucro, por concepto (en miles de euros).

CONCEPTO	TOTAL	ÓRGANO CENTRAL	EJÉRCITO DE TIERRA	ARMADA	EJÉRCITO DEL AIRE
TOTAL	**3.305,37**	**2.818,76**	**444,54**	**42,07**	**0,00**
Fondo de Reconocimiento de Servicios Prestados. Ifni-Sahara	**366,52**	366,52	-	-	-
Indemnizacion vitalicia (Sentencia Secc. 4ª de 10 de Mayo de 2000)	**42,07**	-	-	42,07	-
Alumnos de academias	**444,54**	-	444,54	-	-
A Organismos e Instituciones relacionados con las FAS	**453,67**	453,67	-	-	-
Al Instituto Gutierrez Mellado	**151,55**	151,55	-	-	-
Al Instituto de Estudios Internacionales y Estrategicos	**175,69**	175,69	-	-	-
A pers. fís. o jur., públ. o priv., sin lucro, actividades dir. o indirect. rel. FAS	**245,62**	245,62	-	-	-
Pensiones a funcionarios de carácter militar	**400,00**	400,00	-	-	-
Becas de estudios para personal de las Fuerzas Armadas	**270,88**	270,88	-	-	-
Ayudas a alumnos extranjeros en centros docentes de FAS	**753,83**	753,83	-	-	-
Indemn. R. D. Ley 8/2004 sobre indemn. operaciones de paz y seguridad	**1,00**	1,00	-	-	-

1.2.3. Gastos en transferencias corrientes.
1.2.3.8. A familias e instituciones sin ánimo de lucro, por concepto (porcentajes).

CONCEPTO	TOTAL	ÓRGANO CENTRAL	EJÉRCITO DE TIERRA	ARMADA	EJÉRCITO DEL AIRE
TOTAL	**100,00**	**85,28**	**13,45**	**1,27**	**0,00**
Fondo de Reconocimiento de Servicios Prestados. Ifni-Sahara	**11,09**	11,09	-	-	-
Indemnizacion vitalicia (Sentencia Secc. 4ª de 10 de Mayo de 2000)	**1,27**	-	-	1,27	-
Alumnos de academias	**13,45**	-	13,45	-	-
A Organismos e Instituciones relacionados con las FAS	**13,73**	13,73	-	-	-
Al Instituto Gutierrez Mellado	**4,58**	4,58	-	-	-
Al Instituto de Estudios Internacionales y Estrategicos	**5,32**	5,32	-	-	-
A pers. fís. o jur., públ. o priv., sin lucro, actividades dir. o indirect. rel. FAS	**7,43**	7,43	-	-	-
Pensiones a funcionarios de carácter militar	**12,10**	12,10	-	-	-
Becas de estudios para personal de las Fuerzas Armadas	**8,20**	8,20	-	-	-
Ayudas a alumnos extranjeros en centros docentes de FAS	**22,81**	22,81	-	-	-
Indemn. R. D. Ley 8/2004 sobre indemn. operaciones de paz y seguridad	**0,03**	0,03	-	-	-

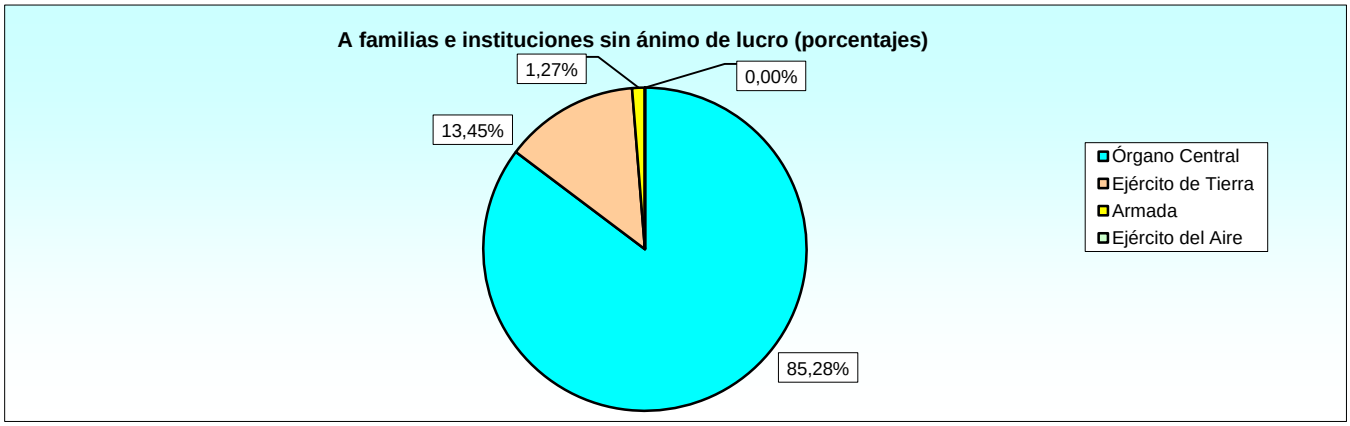

1.2.3. Gastos en transferencias corrientes.
1.2.3.9. Al exterior, por concepto y subconcepto (en miles de euros).

CONCEPTO Y SUBCONCEPTO	TOTAL	ÓRGANO CENTRAL	EJÉRCITO DE TIERRA	ARMADA	EJÉRCITO DEL AIRE
TOTAL	**72.620,02**	**72.579,77**	**0,00**	**40,25**	**0,00**
A Organismos Internacionales	**72.620,02**	**72.579,77**	**0,00**	**40,25**	**0,00**
A OHI	**40,25**	-	-	40,25	-
Al CSIM	**16,80**	16,80	-	-	-
Contribución a SESAR	**56,97**	56,97	-	-	-
Contribución a la OTAN	**59.278,38**	59.278,38	-	-	-
Contribucion a la. UE.	**8.613,58**	8.613,58	-	-	-
Contribución OCCAR	**1.515,66**	1.515,66	-	-	-
Contribución MCCE	**16,20**	16,20	-	-	-
EUROCUERPO - CEEUR	**2.498,21**	2.498,21	-	-	-
Brigada Franco-Alemana	**3,58**	3,58	-	-	-
EAG	**23,56**	23,56	-	-	-
EATC	**539,83**	539,83	-	-	-
EPRC	**15,50**	15,50	-	-	-
ICOM	**0,70**	0,70	-	-	-
IFLA	**0,60**	0,60	-	-	-
ICA	**0,20**	0,20	-	-	-

1.2.3. Gastos en transferencias corrientes.
1.2.3.10. Al exterior, por concepto y subconcepto (porcentajes).

CONCEPTO Y SUBCONCEPTO	TOTAL	ÓRGANO CENTRAL	EJÉRCITO DE TIERRA	ARMADA	EJÉRCITO DEL AIRE
TOTAL	**100,00**	**99,94**	**0,00**	**0,06**	**0,00**
A Organismos Internacionales	**100,00**	**99,94**	**0,00**	**0,06**	**0,00**
A OHI	**0,06**	-	-	0,06	-
Al CSIM	**0,02**	0,02	-	-	-
Contribución a SESAR	**0,08**	0,08	-	-	-
Contribución a la OTAN	**81,63**	81,63	-	-	-
Contribucion a la. UE.	**11,86**	11,86	-	-	-
Contribución OCCAR	**2,09**	2,09	-	-	-
Contribución MCCE	**0,02**	0,02	-	-	-
EUROCUERPO - CEEUR	**3,44**	3,44	-	-	-
Brigada Franco-Alemana	**0,00**	0,00	-	-	-
EAG	**0,03**	0,03	-	-	-
EATC	**0,74**	0,74	-	-	-
EPRC	**0,02**	0,02	-	-	-
ICOM	**0,00**	0,00	-	-	-
IFLA	**0,00**	0,00	-	-	-
ICA	**0,00**	0,00	-	-	-

SESAR: Contribución a Single European Sky ATM Research
CEEUR: Cuerpo de Ejército Europeo
EAG: European Air Group
EATC: European Air Transportation Command
EPRC: European Personnel Recovery Centre
ICOM: Consejo Internacional de Museos
IFLA: Federación Internacional de Asociaciones de Bibliotecarios e Instituciones
ICA: Consejo Internacional de Archivos

1.2.4. Gastos en inversiones reales.
1.2.4.1. Inversiones militares en infraestructura y otros bienes, por concepto (en miles de euros).

CONCEPTO	TOTAL	ÓRGANO CENTRAL	EJÉRCITO DE TIERRA	ARMADA	EJÉRCITO DEL AIRE
TOTAL	**2.190.217,20**	**1.962.985,36**	**105.365,25**	**64.903,14**	**56.963,45**
Inversión nueva asociada al func.o operativo de los serv.	**282,35**	282,35	-	-	-
Inversión de reposición asociada al func. operativo de los serv.	**305,01**	305,01	-	-	-
Inversiones militares en infraestructura y otros bienes	**95.636,36**	62.665,80	19.897,94	10.671,60	2.401,02
Programas Especiales de Modernización del Ejército de Tierra	**353.078,63**	353.078,63	-	-	-
Programas Especiales de Modernización de la Armada	**108.189,10**	108.189,10	-	-	-
Programas Especiales de Modernización del Ejército del Aire	**1.036.249,82**	1.036.249,82	-	-	-
Programas Especiales de Modernización de interés conjunto	**326.959,45**	326.959,45	-	-	-
Inv. militares asociadas al func. operativo de los servicios	**253.507,91**	59.246,63	85.467,31	54.231,54	54.562,43
Gastos originados por participación de las FAS en op.manto. Paz	**1.000,00**	1.000,00	-	-	-
Gastos militares en inversiones de carácter inmaterial	**15.008,57**	15.008,57	-	-	-

1.2.4. Gastos en inversiones reales.
1.2.4.2. Inversiones militares en infraestructura y otros bienes, por concepto (porcentajes).

CONCEPTO	TOTAL	ÓRGANO CENTRAL	EJÉRCITO DE TIERRA	ARMADA	EJÉRCITO DEL AIRE
TOTAL	**100,00**	**89,63**	**4,81**	**2,96**	**2,60**
Inversión nueva asociada al func.o operativo de los serv.	**0,01**	0,01	-	-	-
Inversión de reposición asociada al func. operativo de los serv.	**0,01**	0,01	-	-	-
Inversiones militares en infraestructura y otros bienes	**4,37**	2,86	0,91	0,49	0,11
Programas Especiales de Modernización del Ejército de Tierra	**16,12**	16,12	-	-	-
Programas Especiales de Modernización de la Armada	**4,94**	4,94	-	-	-
Programas Especiales de Modernización del Ejército del Aire	**47,31**	47,31	-	-	-
Programas Especiales de Modernización de interés conjunto	**14,93**	14,93	-	-	-
Inv. militares asociadas al func. operativo de los servicios	**11,57**	2,71	3,90	2,48	2,49
Gastos originados por participación de las FAS en op.manto. Paz	**0,05**	0,05	-	-	-
Gastos militares en inversiones de carácter inmaterial	**0,69**	0,69	-	-	-

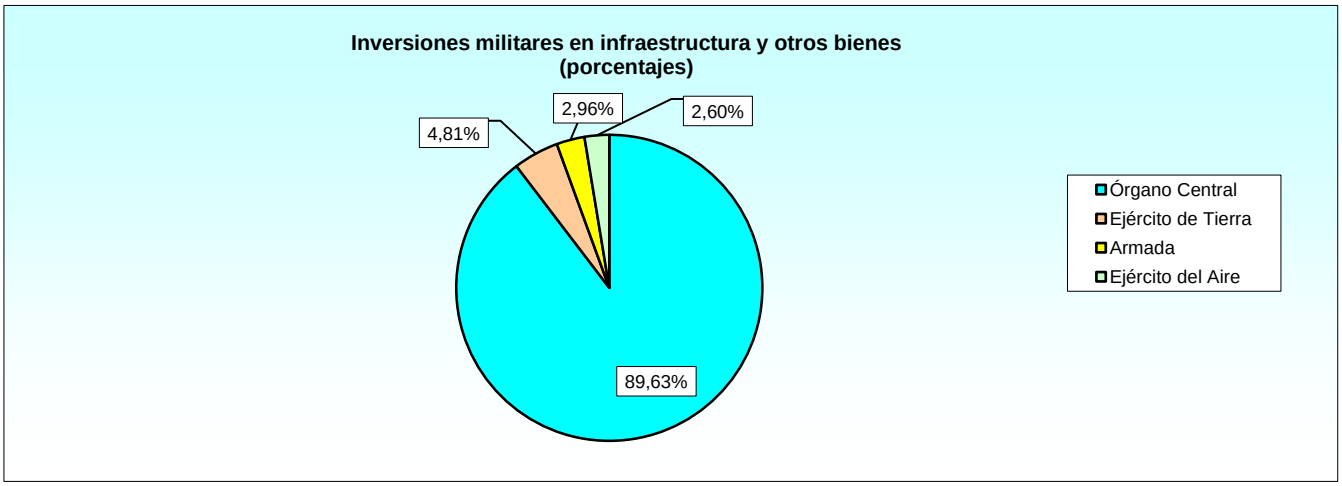

1.2.4. Gastos en inversiones reales.
1.2.4.3. Inversiones militares asociadas al funcionamiento de los servicios, por concepto (en miles de euros).

CONCEPTO	TOTAL	ÓRGANO CENTRAL	EJÉRCITO DE TIERRA	ARMADA	EJÉRCITO DEL AIRE
TOTAL	**254.507,91**	**60.246,63**	**85.467,31**	**54.231,54**	**54.562,43**
Inv. militares asociadas al func. operativo de los servicios	**253.507,91**	59.246,63	85.467,31	54.231,54	54.562,43
Gastos originados por participación de las FAS en op.de paz	**1.000,00**	1.000,00	-	-	-

1.2.4. Gastos en inversiones reales.
1.2.4.4. Inversiones militares asociadas al funcionamiento de los servicios, por concepto (porcentajes).

CONCEPTO	TOTAL	ÓRGANO CENTRAL	EJÉRCITO DE TIERRA	ARMADA	EJÉRCITO DEL AIRE
TOTAL	**100,00**	**23,67**	**33,58**	**21,31**	**21,44**
Inv. militares asociadas al func. operativo de los servicios	**99,61**	23,28	33,58	21,31	21,44
Gastos originados por participación de las FAS en op.de paz	**0,39**	0,39	-	-	-

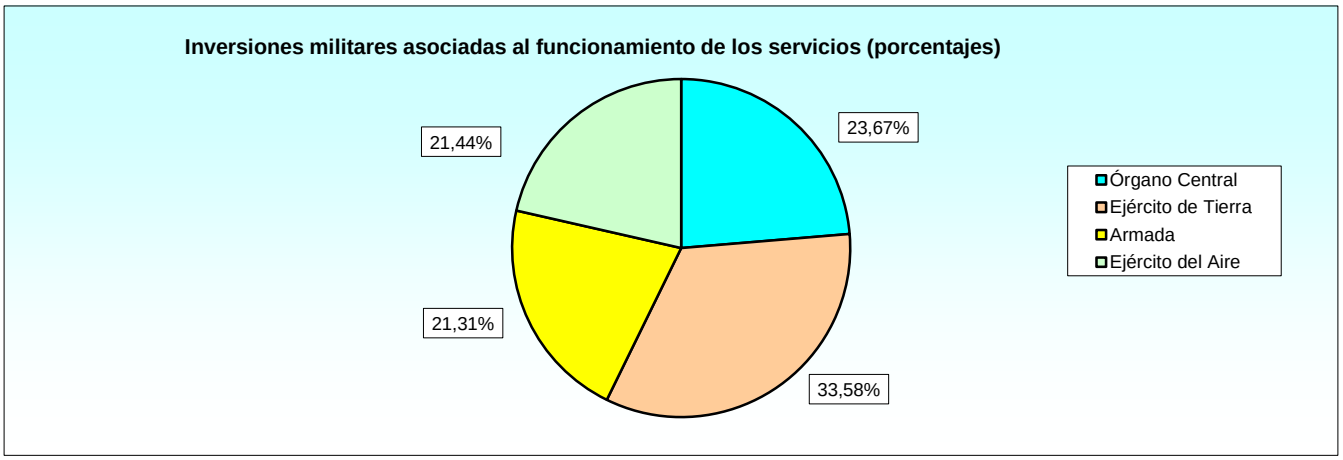

1.2.4. Gastos en inversiones reales.
1.2.4.5. Gastos militares de inversiones de carácter inmaterial, por concepto (en miles de euros).

CONCEPTO	TOTAL	ÓRGANO CENTRAL	EJÉRCITO DE TIERRA	ARMADA	EJÉRCITO DEL AIRE
TOTAL	**15.008,57**	**15.008,57**	**0,00**	**0,00**	**0,00**
Gastos militares en inversiones de carácter inmaterial	**15.008,57**	15.008,57	-	-	-

1.2.4. Gastos en inversiones reales.
1.2.4.6. Gastos militares de inversiones de carácter inmaterial, por concepto (porcentajes).

CONCEPTO	TOTAL	ÓRGANO CENTRAL	EJÉRCITO DE TIERRA	ARMADA	EJÉRCITO DEL AIRE
TOTAL	**100,00**	**100,00**	**0,00**	**0,00**	**0,00**
Gastos militares en inversiones de carácter inmaterial	**100,00**	100,00	-	-	-

1.2.5. Gastos en transferencias de capital.
1.2.5.1. A Organismos Autónomos, por concepto (en miles de euros).

CONCEPTO	TOTAL	ÓRGANO CENTRAL	EJÉRCITO DE TIERRA	ARMADA	EJÉRCITO DEL AIRE
TOTAL	**24.846,68**	**24.846,68**	**0,00**	**0,00**	**0,00**
Al Instituto de Técnica Aeroespacial "Esteban Terradas"	**20.030,27**	20.030,27	-	-	-
Al Instituto de Técnica Aeroespacial "Proyecto Galileo"	**4.816,41**	4.816,41	-	-	-

1.2.5. Gastos en transferencias de capital.
1.2.5.2. A Organismos Autónomos, por concepto (porcentajes).

CONCEPTO	TOTAL	ÓRGANO CENTRAL	EJÉRCITO DE TIERRA	ARMADA	EJÉRCITO DEL AIRE
TOTAL	**100,00**	**100,00**	**0,00**	**0,00**	**0,00**
Al Instituto de Técnica Aeroespacial "Esteban Terradas"	**80,62**	80,62	-	-	-
Al Instituto de Técnica Aeroespacial "Proyecto Galileo"	**19,38**	19,38	-	-	-

1.2.5. Gastos en transferencias de capital.
1.2.5.3. A resto de entes del sector público, por concepto (en miles de euros).

CONCEPTO	TOTAL	ÓRGANO CENTRAL	EJÉRCITO DE TIERRA	ARMADA	EJÉRCITO DEL AIRE
TOTAL	**596,00**	**596,00**	**0,00**	**0,00**	**0,00**
Academia Central de la Defensa en Madrid	**101,00**	101,00	-	-	-
Centro Univ. de la Defensa. Acad. Gral. del Aire. San Javier	**135,00**	135,00	-	-	-
Centro Univ. de la Defensa. Acad. Gral. Militar. Zaragoza	**200,00**	200,00	-	-	-
Centro Univ. de la Defensa. Escuela Naval Mil. Marín	**160,00**	160,00	-	-	-

1.2.5. Gastos en transferencias de capital.
1.2.5.4. A resto de entes del sector público, por concepto (porcentajes).

CONCEPTO	TOTAL	ÓRGANO CENTRAL	EJÉRCITO DE TIERRA	ARMADA	EJÉRCITO DEL AIRE
TOTAL	**100,00**	**100,00**	**0,00**	**0,00**	**0,00**
Academia Central de la Defensa en Madrid	**16,95**	16,95	-	-	-
Centro Univ. de la Defensa. Acad. Gral. del Aire. San Javier	**22,65**	22,65	-	-	-
Centro Univ. de la Defensa. Acad. Gral. Militar. Zaragoza	**33,56**	33,56	-	-	-
Centro Univ. de la Defensa. Escuela Naval Mil. Marín	**26,85**	26,85	-	-	-

1.2.6. Activos financieros.
1.2.6.1. Concesión de préstamos fuera del sector público, por concepto (en miles de euros).

CONCEPTO	TOTAL	ÓRGANO CENTRAL	EJÉRCITO DE TIERRA	ARMADA	EJÉRCITO DEL AIRE
TOTAL	**2.833,58**	**2.833,58**	**0,00**	**0,00**	**0,00**
Préstamos a largo plazo	**2.833,58**	2.833,58	-	-	-

1.2.6. Activos financieros.
1.2.6.2. Concesión de préstamos fuera del sector público, por concepto (porcentajes).

CONCEPTO	TOTAL	ÓRGANO CENTRAL	EJÉRCITO DE TIERRA	ARMADA	EJÉRCITO DEL AIRE
TOTAL	**100,00**	**100,00**	**0,00**	**0,00**	**0,00**
Préstamos a largo plazo	**100,00**	100,00	-	-	-

1.3. Análisis por servicios.
1.3.1 Distribución del gasto por capítulo y artículo.
1.3.1.1. Órgano Central (en miles de euros).

CAPÍTULO Y ARTÍCULO	TOTAL	MINISTERIO Y SUBSECRETARIA	CUARTEL GENERAL DEL EMAD	SECRETARIA DE ESTADO DE DEFENSA
TOTAL	**6.996.768,84**	**4.616.237,63**	**90.573,48**	**2.289.957,73**
Personal	**4.530.694,40**	**4.526.694,40**	**0,00**	**4.000,00**
Altos Cargos	**1.043,59**	1.043,59	-	-
Personal eventual	**663,48**	663,48	-	-
Funcionarios	**3.826.384,92**	3.822.384,92	-	4.000,00
Laborales	**279.615,55**	279.615,55	-	-
Otro personal	**4.903,80**	4.903,80	-	-
Incentivos al rendimiento	**160.013,53**	160.013,53	-	-
Cuotas, prestaciones y gastos sociales a cargo del empleador	**258.069,53**	258.069,53	-	-
Gastos corrientes en bienes y servicios	**316.100,62**	**65.725,50**	**71.607,58**	**178.767,54**
Arrendamientos y cánones	**38.594,63**	450,65	495,00	37.648,98
Reparaciones, mantenimiento y conservación	**14.079,50**	2.177,90	6.522,71	5.378,89
Material, suministros y otros	**232.353,17**	48.709,80	48.852,20	134.791,17
Indemnizaciones por razón del servicio	**30.798,32**	14.112,15	15.737,67	948,50
Gastos de publicaciones	**255,00**	255,00	-	-
Conciertos de asistencia sanitaria.	**20,00**	20,00	-	-
Transferencias corrientes	**158.712,20**	**18.201,09**	**0,00**	**140.511,11**
A Organismos Autónomos	**68.006,61**	-	-	68.006,61
A Sociedades, Entid. Públ. Empr., Fund. y resto de entes del Sector Públ.	**10.052,04**	10.052,04	-	-
A Comunidades Autónomas	**5.255,02**	5.255,02	-	-
A Familias e Instituciones sin fines de lucro	**2.818,76**	2.818,76	-	-
Al exterior	**72.579,77**	75,27	-	72.504,50
Inversiones reales	**1.962.985,36**	**2.187,06**	**18.965,90**	**1.941.832,40**
Inversión nueva asociada al funcionamiento operativo de los servicios	**282,35**	282,35	-	-
Inversión de reposición asociada al funcionamiento operativo de los servicio	**305,01**	305,01	-	-
Inversiones militares en infraestructura y otros bienes	**1.887.142,80**	19,14	2.545,11	1.884.578,55
Inversiones militares asociadas al funcionamiento de los servicios	**60.246,63**	1.580,56	16.420,79	42.245,28
Gastos militares de inversiones de carácter inmaterial	**15.008,57**	-	-	15.008,57
Transferencias de capital	**25.442,68**	**596,00**	**0,00**	**24.846,68**
A Organismos Autónomos	**24.846,68**	-	-	24.846,68
A Sociedades, Entid. Públ. Empr., Fund. y resto de entes del Sector Públ.	**596,00**	596,00	-	-
Activos financieros	**2.833,58**	**2.833,58**	**0,00**	**0,00**
Concesión de préstamos fuera del sector público	**2.833,58**	2.833,58	-	-

1.3.1. Distribución del gasto por capítulo y artículo.
1.3.1.2. Órgano Central (porcentajes).

CAPÍTULO Y ARTÍCULO	TOTAL	MINISTERIO Y SUBSECRETARIA	CUARTEL GENERAL DEL EMAD	SECRETARIA DE ESTADO DE DEFENSA
TOTAL	**100,00**	**65,98**	**1,29**	**32,73**
Personal	**64,75**	**64,70**	**0,00**	**0,06**
Altos Cargos	**0,01**	0,01	-	-
Personal eventual	**0,01**	0,01	-	-
Funcionarios	**54,69**	54,63	-	0,06
Laborales	**4,00**	4,00	-	-
Otro personal	**0,07**	0,07	-	-
Incentivos al rendimiento	**2,29**	2,29	-	-
Cuotas, prestaciones y gastos sociales a cargo del empleador	**3,69**	3,69	-	-
Gastos corrientes en bienes y servicios	**4,52**	**0,94**	**1,02**	**2,56**
Arrendamientos y cánones	**0,55**	0,01	0,01	0,54
Reparaciones, mantenimiento y conservación	**0,20**	0,03	0,09	0,08
Material, suministros y otros	**3,32**	0,70	0,70	1,93
Indemnizaciones por razón del servicio	**0,44**	0,20	0,22	0,01
Publicaciones	**0,00**	0,00	-	-
Conciertos de asistencia sanitaria	**0,00**	0,00	-	-
Transferencias corrientes	**2,27**	**0,26**	**0,00**	**2,01**
A Organismos Autónomos	**0,97**	-	-	0,97
A resto de entes del Sector Público	**0,14**	0,14	-	-
A Sociedades, Entid. Públ. Empr., Fund. y resto de entes del Sector Púb	**0,08**	0,08	-	-
A Familias e Instituciones sin fines de lucro	**0,04**	0,04	-	-
Al exterior	**1,04**	0,00	-	1,04
Inversiones reales	**28,06**	**0,03**	**0,27**	**27,75**
Inversión nueva asociada al funcionamiento op. de los serv.	**0,00**	0,00	-	-
Inversión de reposición asociada al funcionam. op. de los servicios	**0,00**	0,00	-	-
Inversiones militares en infraestructura y otros bienes	**26,97**	0,00	0,04	26,93
Inversiones militares asociadas al funcionamiento de los servicios	**0,86**	0,02	0,23	0,60
Gastos militares de inversiones de carácter inmaterial	**0,21**	-	-	0,21
Transferencias de capital	**0,36**	**0,01**	**0,00**	**0,36**
A Organismos Autónomos	**0,36**	-	-	0,36
A resto de entes del Sector Público	**0,01**	0,01	-	-
Activos financieros	**0,04**	**0,04**	**0,00**	**0,00**
Concesión de préstamos fuera del Sector Público	**0,04**	0,04	-	-

1.3.1. Distribución del gasto por capítulo y artículo.
1.3.1.3. Resumen por Ejércitos (en miles de euros).

CAPÍTULO Y ARTÍCULO	TOTAL	EJÉRCITO DE TIERRA	ARMADA	EJÉRCITO DEL AIRE
TOTAL	**641.779,10**	**348.933,75**	**143.209,76**	**149.635,59**
Personal	**0,00**	**0,00**	**0,00**	**0,00**
Altos Cargos	**0,00**	-	-	-
Personal eventual	**0,00**	-	-	-
Funcionarios	**0,00**	-	-	-
Laborales	**0,00**	-	-	-
Otro personal	**0,00**	-	-	-
Incentivos al rendimiento	**0,00**	-	-	-
Cuotas, prestaciones y gastos sociales a cargo del empleador	**0,00**	-	-	-
Gastos corrientes en bienes y servicios	**414.020,40**	**243.123,96**	**78.224,30**	**92.672,14**
Arrendamientos y cánones	**1.503,55**	341,95	523,60	638,00
Reparaciones, mantenimiento y conservación	**56.514,50**	29.438,80	10.620,77	16.454,93
Material, suministros y otros	**293.095,76**	169.482,07	53.745,18	69.868,51
Indemnizaciones por razón del servicio	**62.906,59**	43.861,14	13.334,75	5.710,70
Gastos de publicaciones	**0,00**	-	-	-
Conciertos de asistencia sanitaria.	**0,00**	-	-	-
Transferencias corrientes	**526,86**	**444,54**	**82,32**	**0,00**
A Organismos Autónomos	**0,00**	-	-	-
A Sociedades, Entid. Públ. Empr., Fund. y resto de entes del Sector Públ.	**0,00**	-	-	-
A Comunidades Autónomas	**0,00**	-	-	-
A Familias e Instituciones sin fines de lucro	**486,61**	444,54	42,07	-
Al exterior	**40,25**	-	40,25	-
Inversiones reales	**227.231,84**	**105.365,25**	**64.903,14**	**56.963,45**
Inversión nueva asociada al funcionamiento op. de los serv.	**0,00**	-	-	-
Inversión de reposición asociada al funcionam. op. de los servicios	**0,00**	-	-	-
Inversiones militares en infraestructura y otros bienes	**32.970,56**	19.897,94	10.671,60	2.401,02
Inversiones militares asociadas al funcionamiento de los servicios	**194.261,28**	85.467,31	54.231,54	54.562,43
Gastos militares de inversiones de carácter inmaterial	**0,00**	-	-	-
Transferencias de capital	**0,00**	**0,00**	**0,00**	**0,00**
A Organismos Autónomos	**0,00**	-	-	-
A Sociedades, Entid. Públ. Empr., Fund. y resto de entes del Sector Públ.	**0,00**	-	-	-
Activos financieros	**0,00**	**0,00**	**0,00**	**0,00**
Concesión de préstamos fuera del sector público	**0,00**	-	-	-

1.3.1. Distribución del gasto por capítulo y artículo.
1.3.1.4. Resumen por Ejércitos (porcentajes).

CAPÍTULO Y ARTÍCULO	TOTAL	EJÉRCITO DE TIERRA	ARMADA	EJÉRCITO DEL AIRE
TOTAL	**100,00**	**54,37**	**22,31**	**23,32**
Personal	**0,00**	**0,00**	**0,00**	**0,00**
Altos Cargos	**0,00**	-	-	-
Personal eventual	**0,00**	-	-	-
Funcionarios	**0,00**	-	-	-
Laborales	**0,00**	-	-	-
Otro personal	**0,00**	-	-	-
Incentivos al rendimiento	**0,00**	-	-	-
Cuotas, prestaciones y gastos sociales a cargo del empleador	**0,00**	-	-	-
Gastos corrientes en bienes y servicios	**64,51**	**37,88**	**12,19**	**14,44**
Arrendamientos y cánones	**0,23**	0,05	0,08	0,10
Reparaciones, mantenimiento y conservación	**8,81**	4,59	1,65	2,56
Material, suministros y otros	**45,67**	26,41	8,37	10,89
Indemnizaciones por razón del servicio	**9,80**	6,83	2,08	0,89
Publicaciones	**0,00**	-	-	-
Conciertos de asistencia sanitaria	**0,00**	-	-	-
Transferencias corrientes	**0,08**	**0,07**	**0,01**	**0,00**
A Organismos Autónomos	**0,00**	-	-	-
A resto de entes del Sector Público	**0,00**	-	-	-
A Sociedades, EPEs, Fundaciones y resto de entes del Sector Público	**0,00**	-	-	-
A Familias e Instituciones sin fines de lucro	**0,08**	0,07	0,01	-
Al exterior	**0,01**	-	0,01	-
Inversiones reales	**35,41**	**16,42**	**10,11**	**8,88**
Inversión nueva asociada al func. operativo de los servicios	**0,00**	-	-	-
Inversión de reposición asociada al func. op. de los servicios	**0,00**	-	-	-
Inversiones militares en infraestructura y otros bienes	**5,14**	3,10	1,66	0,37
Inversiones militares asociadas al funcionamiento de los servicios	**30,27**	13,32	8,45	8,50
Gastos militares de inversiones de carácter inmaterial	**0,00**	-	-	-
Transferencias de capital	**0,00**	**0,00**	**0,00**	**0,00**
A Organismos Autónomos	**0,00**	-	-	-
A resto de entes del Sector Público	**0,00**	-	-	-
Activos financieros	**0,00**	**0,00**	**0,00**	**0,00**
Concesión de préstamos fuera del Sector Público	**0,00**	-	-	-

Nota: Los "0,00" (que no son totales) son cantidades con muchos decimales que se han redondeado.

2. CLASIFICACIÓN POR PROGRAMAS DEL PRESUPUESTO

INTRODUCCIÓN

Según el Artículo 40.b) de la Ley 47/2003, General Presupuestaria, dice:

La clasificación por programas, que permitirá a los centros gestores agrupar sus créditos conforme a lo señalado en el artículo 35 de esta ley y establecer, de acuerdo con el Ministerio de Hacienda, los objetivos a conseguir como resultado de su gestión presupuestaria. La estructura de programas se adecuará a los contenidos de las políticas de gasto contenidas en la programación plurianual.

Con independencia de la clasificación orgánica y económica que constituye la estructura básica del Presupuesto, los créditos presupuestarios se agrupan según las Políticas a realizar por el Gobierno. La clasificación por objetivos se concreta en **grupos de programas**, los cuales a su vez se dividen en **programas** y en **subprogramas** a propuesta de cada Servicio Presupuestario.

Las **Políticas** que intervienen en el Presupuesto de Defensa son:

00 TRANSFERENCIAS INTERNAS
12 DEFENSA
22 OTRAS PRESTACIONES ECONÓMICAS
31 SANIDAD
46 INVESTIGACIÓN, DESARROLLO E INNOVACIÓN
93 ADMINISTRACIÓN FINANCIERA Y TRIBUTARIA

Los **grupos de programas** llevan una numeración de tres cifras, siendo las dos primeras identificadoras de la Política y la tercera hace referencia concreta a grupos de programas de que trate. Los grupos de programas se componen de **programas** añadiendo al identificador de grupo de programas una letra. Los programas se dividen en **subprogramas** y agregan al identificador del programa un número o una letra.

PROGRAMA 000X.- TRANSFERENCIAS ENTRE SUBSECTORES

Recoge los movimientos financieros previstos entre el subsector Estado y el subsector de los Organismos, durante la ejecución del presupuesto.

Subprograma 000X.2.- TRANSFERENCIAS A ORGANISMOS AUTÓNOMOS

Refleja los movimientos financieros previstos del subsector Estado al subsector de los Organismos Autónomos.

Así, recoge la financiación que reciben el Canal de Experiencias Hidrodinámicas “El Pardo” y el Instituto Nacional de Técnica Aeroespacial “Esteban Terradas” del Ministerio de Defensa.

PROGRAMA 121M.- ADMINISTRACIÓN Y SERVICIOS GENERALES DE DEFENSA

Tiene como objetivos, atender las necesidades de carácter general del Ministerio de Defensa y de sus Organismos Autónomos, incluyendo las retribuciones del personal que corresponda.

Se consideran necesidades de carácter general las del Órgano Central de Defensa y las de la estructura de las Fuerzas Armadas no encuadradas en la Fuerza ni en el Apoyo a la Fuerza, es decir las de los Cuarteles Generales que apoyan al Jefe de Estado Mayor de cada Ejército. Por similitud con estos Cuarteles Generales se incluyen en el Programa los créditos necesarios para el funcionamiento y actividades del EMAD excepto los gastos imputables al CESEDEN que se encuadran en el Programa 121N.

También se incluyen en este Programa los créditos para las actividades de Acción Social aunque se desarrollen por órganos del Apoyo a la Fuerza (Mandos de Personal) y el Capítulo 1 de las Direcciones de Apoyo al Personal.

Se reparte en los siguientes Subprogramas:

Subprograma 121M.2.- FUNCIONAMIENTO

Incluirá los gastos generales y de vida y funcionamiento de los Cuarteles Generales de lo Ejércitos y Órgano Central tales como:

- Arrendamientos de terrenos y edificios, de maquinaria, mobiliario y enseres, equipos de procesos de información y otro inmovilizado material.
- Material de oficina no inventariable.
- Consumos de agua, luz, gas y comunicaciones (postales, telefónicas y otras)
- Locomoción y traslado de personal.
- Atenciones protocolarias e institucionales, así como los gastos reservados.
- Publicidad y propaganda, y los jurídicos y contenciosos.
- Trabajos de limpieza, seguridad, mensajería y otros estudios y trabajos técnicos realizados por otras empresas.
- Dietas e Indemnización por razón del servicio (IRE), excluidas las correspondientes a formación del personal.
- Los gastos del programa Editorial regulado por el Real Decreto 118/2001.
- Los créditos destinados a la acción social del personal civil y militar.

Subprograma 121M.3.- ADMINISTRACIÓN CIS

Incluirá los gastos siguientes:

- Arrendamientos de equipos de procesos de información y otro inmovilizado material.
- Material informático no inventariable.
- Suministro de material electrónico, eléctrico y de comunicaciones
- Estudios y trabajos técnicos realizados por otras empresas en materias relacionados con el subprograma.

Subprograma 121M.A.- ACCIÓN SOCIAL PERSONAL MILITAR

La acción social para este colectivo se desarrolla mediante diversos tipos de ayudas dirigidas a objetivos relacionados, entre otros, con la salud y el bienestar, el cuidado y estudios de los hijos, el

apoyo a las personas con diferentes grados de minusvalía o para paliar situaciones excepcionales y los derivados de fallecimiento.

Subprograma 121M.B.- ACCIÓN SOCIAL PERSONAL CIVIL

La acción social para este colectivo se desarrolla mediante diversos tipos de ayudas dirigidas a objetivos relacionados, entre otros, con la salud y el bienestar, el cuidado y estudios de los hijos, el apoyo a las personas con diferentes grados de minusvalía o para paliar situaciones excepcionales y los derivados de fallecimiento.

Subprograma 121M.C.- ASISTENCIA AL PERSONAL MILITAR

Recoge los créditos necesarios para el sostenimiento de establecimientos militares dedicados a diversas actividades relacionadas con la asistencia al personal para favorecer las relaciones sociales, el mantenimiento de la adecuada aptitud física, la formación académica de los hijos, residencias geriátricas , la conciliación de la vida familiar con la vida laboral, etc.

Subprograma 121M.D.- PLAN DE DIPLOMACIA DE DEFENSA

Recoge la financiación del Plan de Diplomacia de Defensa, aprobado en julio de 2011, que persigue optimizar y racionalizar el esfuerzo y los recursos disponibles en un presupuesto específico.

PROGRAMA 121N.- FORMACIÓN DEL PERSONAL DE LAS FUERZAS ARMADAS

Abarca toda la actividad docente en el ámbito de las Fuerzas Armadas tanto la de formación del personal de nuevo ingreso como la de perfeccionamiento y especialización.

Incluye las retribuciones de todo el personal destinado en los centros docentes y todos los créditos necesarios para atender las necesidades de éstos tanto en gastos corrientes (gastos de electricidad agua, gas, combustibles y trabajos realizados por otras empresas) como de inversión en material de enseñanza.

Incluye así mismo, las indemnizaciones por razón de servicio y becas u otras ayudas que puedan corresponder a los alumnos por la realización de los cursos y todos los gastos de organización de éstos.

A este programa se imputarán los gastos del CESEDEN, cursos, becas y ayudas a alumnos extranjeros y en general todos lo que implican la adecuada formación del personal.

Se reparte en los siguientes Subprogramas:

Subprograma 121N.1.- INSTRUCCIÓN Y ENSEÑANZA DEL PERSONAL DE LAS FUERZAS ARMADAS

Recoge los gastos que, en términos generales se describen en el programa, excepto los relativos a las retribuciones del personal.

PROGRAMA 121O.- PERSONAL EN RESERVA

Tiene por objeto atender las retribuciones del personal en las situaciones de Reserva y Segunda Reserva.

PROGRAMA 122A.- MODERNIZACIÓN DE LAS FUERZAS ARMADAS

El objeto de este programa es dotar a las Fuerzas Armadas del material operativo y logístico, así como de la infraestructura necesaria, para alcanzar el Objetivo de Capacidades Militares.

Este programa es el resultado de un proceso selectivo de las inversiones a realizar, que conjugando necesidades y previsiones económicas, garanticen la satisfacción de las demandas más prioritarias presentadas por los Ejércitos y el Estado Mayor de la Defensa necesarias para el cumplimiento de sus misiones.

Se desglosa en los siguientes subprogramas, cada uno de los cuales incluye todos los gastos de adquisición y modernización de los sistemas de armas a que se refiere, incluyendo los equipos, repuestos y servicios iniciales acordes con su despliegue.

Subprograma 122A.1.- MISILES Y TORPEDOS

Subprograma 122A.3.- AERONAVES

Subprograma 122A.A.- MEDIOS ACORAZADOS Y MECANIZADOS

Subprograma 122A.B.- MATERIAL DE ARTILLERIA

Subprograma 122A.C.- VEHÍCULOS DE TRANSPORTE TERRESTRE

Subprograma 122A.D.- MATERIAL DE INGENIEROS

Subprograma 122A.E.- ARMAMENTO LIGERO

Subprograma 122A.F.- MUNICIONES Y EXPLOSIVOS

Subprograma 122A.G.- BUQUES

Subprograma 122A.M.- OTRO MATERIAL ELECTRÓNICO

Subprograma 122A.N.- SISTEMAS CIS

Subprograma 122A.T.- OTRO MATERIAL Y EQUIPO DE APOYO LOGISTICO

Incluirá diversos equipos y material usado por los Ejércitos, tales como de Defensa Química, Nuclear, Bacteriológica y Contra Incendios, así como material de alojamiento y campaña.

Subprograma 122A.U.- INFRAESTRUCTURA

Incluirá la construcción y modificación de todo tipo de edificios y construcciones para el Ministerio de Defensa, tales como instalaciones militares, campos de tiro y maniobras para unidades, centros de Mando y Control, acuartelamientos, oficinas, etc.

Subprograma 122A.V.- OTRAS INVERSIONES

Incluirá las inversiones de tipo residual referentes a la Modernización de las FAS y que no tienen cabida en los subprogramas anteriores, tales como: equipos para laboratorios de ingenieros, ganado, material de paracaídas, sistema de planeamiento de operaciones, etc.

PROGRAMA 122B.- PROGRAMAS ESPECIALES DE MODERNIZACION

Tiene por objeto dotar a las Fuerzas Armadas de material operativo o sistemas de armas que por su avanzada tecnología, su fabricación plurinacional (que implica a menudo importantes oscilaciones en las anualidades previstas), la duración del proceso de obtención y sus características contractuales (aplicación de la modalidad de abono total a la entrega del objeto del contrato), conviene separar su gestión del resto de proyectos de modernización para el mejor aprovechamiento de los recursos financieros y el posible tratamiento normativo específico.

En su fase inicial suelen contar con financiación del Ministerio de Industria, Turismo y Comercio que anticipa a las empresas españolas participantes en el proyecto, sin coste financiero para éstas, créditos de I+D+i que las empresas devuelven a medida que reciben de Defensa el importe de sus entregas.

Subprograma 122B.1.- PROGRAMAS ESPECIALES DE MODERNIZACIÓN

PROGRAMA 122M.- GASTOS OPERATIVOS DE LAS FUERZAS ARMADAS

Este programa incluye los créditos necesarios para la preparación y funcionamiento de todas las Unidades encuadradas en la Fuerza. Contempla por tanto las retribuciones de todo el personal destinado en la Fuerza y todos los gastos que implican su despliegue, adiestramiento e intervención en maniobras y operaciones, así como los gastos corrientes de sus acuartelamientos (gastos de electricidad agua, gas, combustibles, trabajos realizados por otras empresas), la alimentación y equipo reglamentario.

Las operaciones internacionales de mantenimiento de la Paz, se considerarán como una misión operativa más, a la que se destinarán medios de dotación de las Unidades que se despliegan, o de nueva adquisición.

Por otro lado, también se imputarán en este Programa el canon del satélite HISDESAT, los gastos del Cuartel General del Mando Componente OTAN (Retamares), los de la Guardia Real y los gastos sanitarios de los Ejércitos que antes se imputaban al programa 312A.

Este programa atiende a los subprogramas siguientes:

Subprograma 122M.1.- GASTOS DE OPERACIÓN Y SOSTENIMIENTO DE LAS FUERZAS ARMADAS

Incluye, además de los gastos corrientes de los acuartelamientos:

- La adquisición de combustibles, carburantes y lubricantes utilizados por las Fuerzas Armadas y Organismos del Ministerio de Defensa, tanto para su funcionamiento como para la realización de ejercicios y maniobras por los ejércitos.
- La adquisición de vestuario de los diversos equipos reglamentarios de los Ejércitos necesario tanto para su suministro como para el mantenimiento de una necesaria reserva.
- Los gastos necesarios para el transporte de material de las FAS efectuados con medios ajenos a las mismas tanto en territorio nacional como en el extranjero.
- Los gastos de alimentación del personal militar por cuenta del Estado.
- Los gastos por seguros de vehículos pertenecientes a las FAS.

Subprograma 122M.2.- GASTOS DE OPERACIÓN Y SOSTENIMIENTO DE LA UNIDAD MILITAR DE EMERGENCIAS (UME).

Créditos destinados a atender los gastos corrientes de la Unidad Militar de Emergencias.

Subprograma 122M.3.- GASTOS DE OPERACIÓN Y SOSTENIMIENTO DEL TLP

Recoge todos los gastos provocado por el Programa internacional "Tactical Leadership Programme" (TLP), cuyo objetivo consiste en aumentar la efectividad de las fuerzas aéreas tácticas aliadas mediante el desarrollo de técnicas demando, informes de planificación de misiones, habilidades de vuelo táctico y partes informativos así como iniciativas conceptuales y doctrinales. Lo forman un total de 10 países entre los que se encuentra España.

Subprograma 122M.4.- DERIVADOS DE SU PARTICIPACIÓN EN OPERACIONES DE LAS ORGANIZACIONES OPERATIVAS DE CARÁCTER PERMANENTE

Incluye los gastos operativos derivados de la participación de las Fuerzas Armadas en misiones de las organizaciones operativas de carácter permanente, todo ello bajo el amparo del Real Decreto 872/2014, de 10 de octubre, por el que se establece la organización básica de las Fuerzas Armadas y la Orden DEF/166/2015 de 21 de enero, por la que se desarrolla la organización básica de las Fuerzas Armadas.

Subprograma 122M.5.- DERIVADOS DE SU PARTICIPACIÓN EN OPERACIONES DE LAS OPERACIONES DEL PLAN DE DIPLOMACIA DE DEFENSA

Incluye los gastos operativos derivados de la participación de las Fuerzas Armadas en misiones de desarrollo de la acción conjunta y combinada, todo ello bajo el amparo del Real Decreto 872/2014, de 10 de octubre, por el que se establece la organización básica de las Fuerzas Armadas y la Orden DEF/166/2015 de 21 de enero, por la que se desarrolla la organización básica de las Fuerzas Armadas.

PROGRAMA 122N.- APOYO LOGÍSTICO

Este programa incluye los créditos necesarios para la preparación y funcionamiento de todas las Unidades encuadradas en el Apoyo a la Fuerza. Contempla por tanto las retribuciones de todo el personal destinado en esas Unidades y todos los gastos que implican su despliegue, adiestramiento e intervención en maniobras y operaciones, así como los gastos corrientes de sus acuartelamientos (gastos de electricidad agua, gas, combustibles, trabajos realizados por otras empresas), la alimentación y equipo reglamentario.

También recoge los créditos de los Organismos Autónomos que apoyan al Departamento.

Se desglosa en los subprogramas siguientes:

Subprograma 122N.1.- MANTENIMIENTO DEL ARMAMENTO Y MATERIAL

Todos los gastos que se originen como consecuencia del mantenimiento, tanto de los sistemas de armas como del material y equipo, maquinaria e instalaciones de los Ejércitos a excepción de los medios y sistemas CIS.

Incluye tanto los servicios de mantenimiento, sean éstos realizados por medios propios o contratados con empresas externas, como la reposición de componentes, repuestos y pertrechos.

Subprograma 122N.2.- MANTENIMIENTO DE LA INFRAESTRUCTURA

Incluye aquellos gastos originados como consecuencia del mantenimiento, conservación y pequeñas reparaciones de los bienes inmuebles.

Subprograma 122N.3.- MANTENIMIENTO CIS

Se incluirán en este subprograma, todos aquellos gastos de mantenimiento de los sistemas de información y comunicaciones, sean éstos realizados por medios propios o contratados con empresas externas.

PROGRAMA 222M.- PRESTACIONES ECONÓMICAS DEL MUTUALISMO ADMINISTRATIVO

Tiene por finalidad gestionar el gasto derivado de la prestación al colectivo Militar y Civil Funcionario al servicio de la Administración Militar, en las contingencias de incapacidad laboral, gran invalidez, protección a la familia por hijo minusválido y diversas prestaciones de servicios sociales y de asistencia social.

También recoge los créditos necesarios para atender aquellas prestaciones económicas complementarias que son reconocidas por las Mutualidades integradas en el Fondo Especial del ISFAS (pensiones de retiro, viudedad, orfandad, premios de natalidad, socorros de fallecimiento y prestaciones especiales) y que están garantizadas por el Estado.

Se incluyen asimismo las retribuciones del personal destinado en el Organismo Autónomo Instituto Social de las Fuerzas Armadas y sus gastos de funcionamiento, al ser éste el Órgano Gestor de este Programa.

PROGRAMA 312A.- ASISTENCIA HOSPITALARIA EN LAS FUERZAS ARMADAS

Este programa incluye los créditos necesarios para dotar a la red hospitalaria militar de los medios y elementos necesarios para conservar el estado de salud del personal militar integrado en los Ejércitos en la doble vertiente preventiva y curativa; incluye tanto los gastos corrientes en bienes y servicios que se presten directamente en los hospitales de la red sanitaria militar, como los de adquisición del material inventariable preciso dentro de este ámbito.

También se imputarán los créditos destinados a atender las retribuciones del personal destinado en la red hospitalaria de Defensa.

Se desglosa en los subprogramas siguientes:

Subprograma 312A.1.- HOSPITALIDADES

Atenderá a todos los gastos corrientes en bienes y servicios que se presten directamente en los hospitales de la Red.

Asimismo, se incluirá la adquisición del material inventariable preciso dentro del mismo ámbito.

PROGRAMA 312E.- ASISTENCIA SANITARIA DEL MUTUALISMO ADMINISTRATIVO

Tiene por finalidad proporcionar al colectivo Militar y Civil Funcionario al servicio de la Administración Militar y sus familias, directamente o por medio de conciertos, un conjunto de prestaciones sanitarias definidas legal y reglamentariamente que se concretan en la prestación de servicios médicos, prescripción de medicamentos, prótesis, etc.

El Órgano gestor de este Programa en el ámbito de la Administración Militar es el Organismo Autónomo Instituto Social de las Fuerzas Armadas (ISFAS).

PROGRAMA 464A.- INVESTIGACIÓN Y ESTUDIOS DE LAS FUERZAS ARMADAS

Tiene como objetivo impulsar el desarrollo tecnológico en el ámbito de las Fuerzas Armadas para conseguir una mayor eficacia y operatividad de los ejércitos, que repercute en un mayor desarrollo tecnológico en el ámbito nacional.

La consecución de este objetivo permite rentabilizar a favor del Ministerio de Defensa la investigación en áreas tecnológicas que tengan aplicaciones tanto militares como civiles y reducir la dependencia del exterior.

Se desglosa en los subprogramas siguientes:

Subprograma 464A.1.- INVESTIGACIÓN Y DESARROLLO

Financia los estudios de previabilidad, viabilidad, definición de proyectos, diseño y ensayo de prototipos y de nuevos materiales y pruebas para desarrollo de investigación previa. También incluye estudios y trabajos técnicos a realizar por las empresas con una finalidad utilizable para la defensa incluyendo financiación de medios técnicos y equipos de trabajos a las empresas que carezcan de los mismos.

PROGRAMA 931P.- CONTROL INTERNO Y CONTABILIDAD PÚBLICA

Tiene por objeto, el mantenimiento de la función interventora y de control del gasto en la Administración Pública.

Subprograma 931P.2.- CONTROL INTERNO Y CONTABILIDAD PÚBLICA. DEFENSA

Atiende a las actividades realizadas por la Intervención General de la Defensa en el cumplimiento de sus funciones interventoras y de control financiero.

Se imputarán a este subprograma los gastos específicos de funcionamiento de la Intervención General de la Defensa en el Órgano Central del Ministerio, así como los créditos destinados a atender el gasto de personal correspondiente a los incentivos al rendimiento del personal perteneciente a la Intervención General de la Defensa.

TABLAS ESTADÍSTICAS

2. Clasificación por programas del presupuesto.
2.1. Análisis por Ejércitos y Órgano Central.
2.1.1. Distribución del presupuesto por grupos de programas (en miles de euros).

PROGRAMAS	TOTAL	ÓRGANO CENTRAL	EJÉRCITO DE TIERRA	ARMADA	EJÉRCITO DEL AIRE
TOTAL	**7.638.547,94**	**6.996.768,84**	**348.933,75**	**143.209,76**	**149.635,59**
Administración General de Defensa					
Administración y Servicios Generales de Defensa	**1.244.176,80**	1.104.974,51	97.038,08	32.039,20	10.125,01
Formación del personal de las Fuerzas Armadas	**400.243,62**	360.305,73	22.898,17	8.963,20	8.076,52
Personal en reserva	**567.726,59**	567.726,59	-	-	-
Fuerzas Armadas					
Apoyo Logístico	**1.104.622,35**	835.247,68	129.961,78	69.495,64	69.917,25
Gastos operativos de las Fuerzas Armadas	**2.155.188,46**	1.994.894,77	79.137,78	22.040,12	59.115,79
Modernización de las Fuerzas Armadas	**93.530,49**	60.559,93	19.897,94	10.671,60	2.401,02
Programas Especiales de Modernización	**1.824.477,00**	1.824.477,00	-	-	-
Hospitales, servicios asistenciales y centros de salud					
Asistencia hospitalaria en las Fuerzas Armadas	**133.585,96**	133.585,96	-	-	-
I+D relacionados con la defensa					
Investigación y estudios de las Fuerzas Armadas	**21.980,44**	21.980,44	-	-	-
Política Económica y Fiscal					
Control Interno y Contabilidad Pública	**162,94**	162,94	-	-	-
Transferencias Internas					
Transferencias entre Subsectores	**92.853,29**	92.853,29	-	-	-

2.1. Análisis por Ejércitos y Órgano Central.
2.1.2 Distribución del presupuesto por grupos programas (porcentajes sobre el total).

PROGRAMAS	TOTAL	ÓRGANO CENTRAL	EJÉRCITO DE TIERRA	ARMADA	EJÉRCITO DEL AIRE
TOTAL	**100,00**	**91,60**	**4,57**	**1,87**	**1,96**
Administración General de Defensa					
Administración y Servicios Generales de Defensa	**16,29**	14,47	1,27	0,42	0,13
Formación del personal de las Fuerzas Armadas	**5,24**	4,72	0,30	0,12	0,11
Personal en reserva	**7,43**	7,43	-	-	-
Fuerzas Armadas					
Apoyo Logístico	**14,46**	10,93	1,70	0,91	0,92
Gastos operativos de las Fuerzas Armadas	**28,21**	26,12	1,04	0,29	0,77
Modernización de las Fuerzas Armadas	**1,22**	0,79	0,26	0,14	0,03
Programas Especiales de Modernización	**23,89**	23,89	-	-	-
Hospitales, servicios asistenciales y centros de salud					
Asistencia hospitalaria en las Fuerzas Armadas	**1,75**	1,75	-	-	-
I+D relacionados con la defensa					
Investigación y estudios de las Fuerzas Armadas	**0,29**	0,29	-	-	-
Política Económica y Fiscal					
Control Interno y Contabilidad Pública	**0,00**	0,00	-	-	-
Transferencias Internas					
Transferencias entre Subsectores	**1,22**	1,22	-	-	-

Nota: Los "0,00" (que no son totales) son cantidades con muchos decimales que se han redondeado.

2.1. Análisis por Ejércitos y Órgano Central.
2.1.3. Distribución del presupuesto por grupos de programas (porcentaje en cada Ejército).

PROGRAMAS	TOTAL	ÓRGANO CENTRAL	EJÉRCITO DE TIERRA	ARMADA	EJÉRCITO DEL AIRE
TOTAL	**100,00**	**100,00**	**100,00**	**100,00**	**100,00**
Administración General de Defensa					
Administración y Servicios Generales de Defensa	**16,29**	15,79	27,81	22,37	6,77
Formación del personal de las Fuerzas Armadas	**5,24**	5,15	6,56	6,26	5,40
Personal en reserva	**7,43**	8,11	-	-	-
Fuerzas Armadas					
Apoyo Logístico	**14,46**	11,94	37,25	48,53	46,73
Gastos operativos de las Fuerzas Armadas	**28,21**	28,51	22,68	15,39	39,51
Modernización de las Fuerzas Armadas	**1,22**	0,87	5,70	7,45	1,60
Programas Especiales de Modernización	**23,89**	26,08	-	-	-
Hospitales, servicios asistenciales y centros de salud					
Asistencia hospitalaria en las Fuerzas Armadas	**1,75**	1,91	-	-	-
I+D relacionados con la defensa					-
Investigación y estudios de las Fuerzas Armadas	**0,29**	0,31	-	-	-
Política Económica y Fiscal					
Control Interno y Contabilidad Pública	**0,00**	0,00	-	-	-
Transferencias Internas					
Transferencias entre Subsectores	**1,22**	1,33	-	-	-

Distribución del presupuesto por grupos de programas y Ejércitos. Porcentaje en cada Ejército

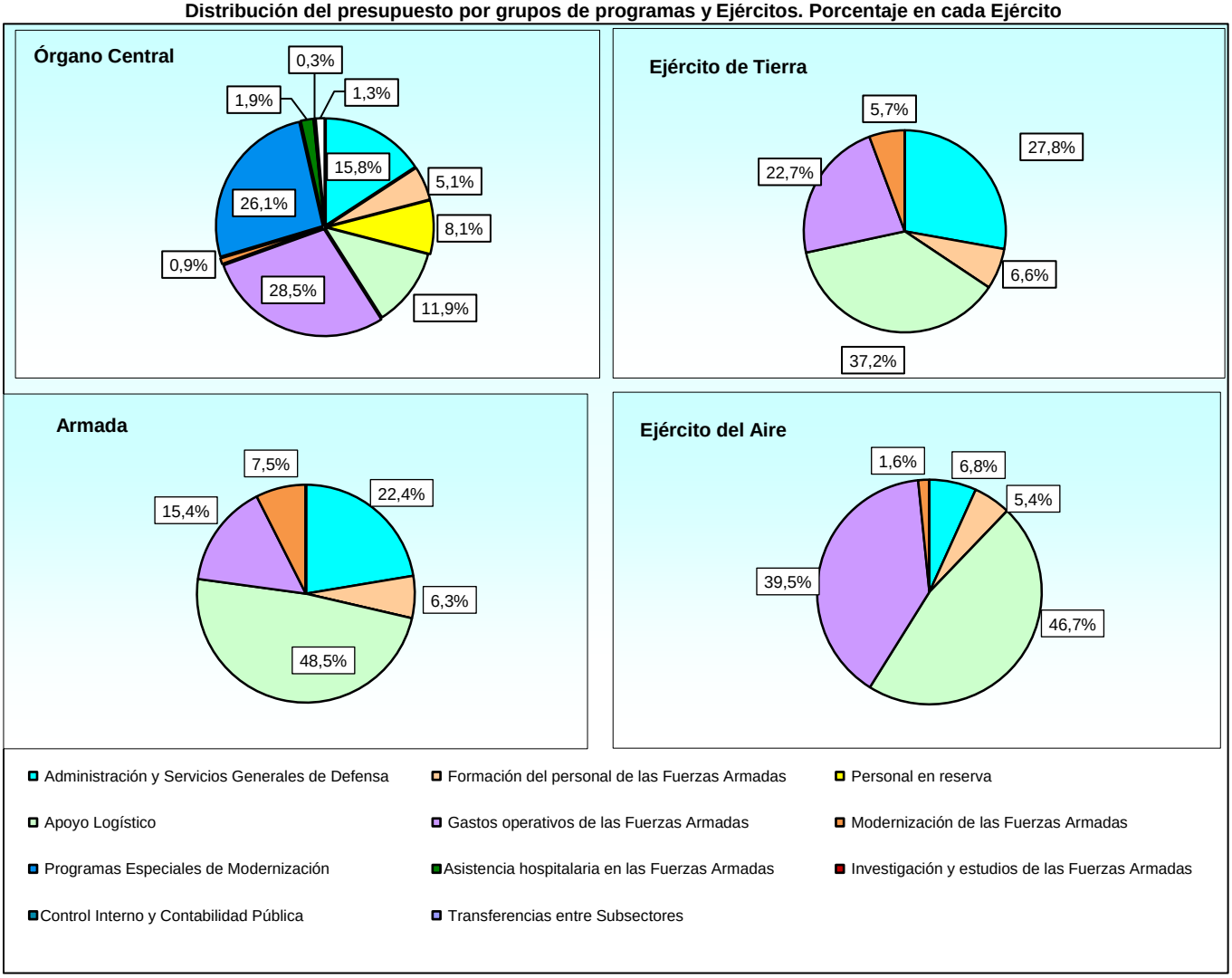

2.2. Análisis por políticas de gasto.

2.2.1. Distribución del presupuesto por servicios (en miles de euros).

SERVICIOS	TOTAL	ADMINISTRACIÓN GENERAL DE LA DEFENSA	FUERZAS ARMADAS	HOSPITALES, SERV. ASIST. Y CENTRO SALUD	INVESTIGACIÓN TÉCNICA Y APLICADA	POLÍTICA ECONÓMICA Y FISCAL	TRANSFE-RENCIAS INTERNAS
TOTAL	**7.638.547,94**	**2.212.147,01**	**5.177.818,30**	**133.585,96**	**21.980,44**	**162,94**	**92.853,29**
Órgano Central							
Ministerio y Subsecretaría	**4.616.237,63**	1.798.966,93	2.679.137,40	133.585,96	4.384,40	162,94	-
Cuartel General del EMAD	**90.573,48**	17.209,77	73.363,71	-	-	-	-
Secretaría Estado de Defensa	**2.289.957,73**	216.830,13	1.962.678,27	-	17.596,04	-	92.853,29
Ejército de Tierra							
Ejército de Tierra	**348.933,75**	119.936,25	228.997,50	-	-	-	-
Armada							
Armada	**143.209,76**	41.002,40	102.207,36	-	-	-	-
Ejército del Aire							
Ejército del Aire	**149.635,59**	18.201,53	131.434,06	-	-	-	-

2.2. Análisis por políticas de gasto.
2.2.2. Distribución del presupuesto por servicios (porcentajes por servicios).

SERVICIOS	TOTAL	ADMINISTRACIÓN GENERAL DE LA DEFENSA	FUERZAS ARMADAS	HOSPITALES, SERV. ASIST. Y CENTRO SALUD	INVESTIGACIÓN TÉCNICA Y APLICADA	POLÍITCA ECONÓMICA Y FISCAL	TRANSFE-RENCIAS INTERNAS
TOTAL	**100,00**	**28,96**	**67,79**	**1,75**	**0,29**	**0,00**	**1,22**
Órgano Central							
Ministerio y Subsecretaría	**100,00**	38,97	58,04	2,89	0,09	0,00	-
Cuartel General del EMAD	**1,96**	0,37	1,59	-	-	-	-
Secretaría Estado de Defensa	**49,61**	4,70	42,52	-	0,38	-	2,01
Ejército de Tierra							
Ejército de Tierra	**100,00**	34,37	65,63	-	-	-	-
Armada							
Armada	**100,00**	28,63	71,37	-	-	-	-
Ejército del Aire							
Ejército del Aire	**100,00**	12,16	87,84	-	-	-	-

2.3. Análisis por capítulos.

2.3.1. Distribución del presupuesto por Ejércitos y programas (en miles de euros).

Tabla 1/2

EJÉRCITOS Y PROGRAMAS	TOTAL	GASTOS DE PERSONAL	GASTOS CORRIENTES EN BIENES Y SERVICIOS	GASTOS FINANCIEROS
TOTAL	**7.638.547,94**	**4.530.694,40**	**730.121,02**	**0,00**
Órgano Central				
Administración y Servicios Generales de Defensa	**1.104.974,51**	830.409,51	183.354,32	-
Apoyo Logístico	**835.247,68**	781.858,62	8.715,07	-
Formación del personal de las Fuerzas Armadas	**360.305,73**	333.697,03	9.668,77	-
Personal en reserva	**567.726,59**	567.726,59	-	-
Gastos operativos de las Fuerzas Armadas	**1.994.894,77**	1.901.278,78	92.615,99	-
Investigación y estudios de las Fuerzas Armadas	**21.980,44**	4.384,40	500,74	-
Modernización de las Fuerzas Armadas	**60.559,93**	-	-	-
Programas Especiales de Modernización	**1.824.477,00**	-	-	-
Transferencias entre Subsectores	**92.853,29**	-	-	-
Asistencia hospitalaria en las Fuerzas Armadas	**133.585,96**	111.339,47	21.087,03	-
Control Interno y Contabilidad Pública	**162,94**	-	158,70	-
Ejército de Tierra				
Administración y Servicios Generales de Defensa	**97.038,08**	-	97.038,08	-
Apoyo Logístico	**129.961,78**	-	44.494,47	-
Formación del personal de las Fuerzas Armadas	**22.898,17**	-	22.453,63	-
Gastos operativos de las Fuerzas Armadas	**79.137,78**	-	79.137,78	-
Modernización de las Fuerzas Armadas	**19.897,94**	-	-	-
Armada				
Administración y Servicios Generales de Defensa	**32.039,20**	-	31.956,88	-
Apoyo Logístico	**69.495,64**	-	15.264,10	-
Formación del personal de las Fuerzas Armadas	**8.963,20**	-	8.963,20	-
Gastos operativos de las Fuerzas Armadas	**22.040,12**	-	22.040,12	-
Modernización de las Fuerzas Armadas	**10.671,60**	-	-	-
Ejército del Aire				
Administración y Servicios Generales de Defensa	**10.125,01**	-	10.125,01	-
Apoyo Logístico	**69.917,25**	-	15.408,57	-
Formación del personal de las Fuerzas Armadas	**8.076,52**	-	8.076,52	-
Gastos operativos de las Fuerzas Armadas	**59.115,79**	-	59.062,04	-
Modernización de las Fuerzas Armadas	**2.401,02**	-	-	-

2.3. Análisis por capítulos.

2.3.1. Distribución del presupuesto por Ejércitos y programas (en miles de euros).

Tabla 2/2

EJÉRCITOS Y PROGRAMAS	TRANSFERENCIAS CORRIENTES	INVERSIONES REALES	TRANSFERENCIAS DE CAPITAL	ACTIVOS FINANCIEROS
TOTAL	**159.239,06**	**2.190.217,20**	**25.442,68**	**2.833,58**
Órgano Central				
Administración y Servicios Generales de Defensa	74.361,66	14.015,44	-	2.833,58
Apoyo Logístico	-	44.673,99	-	-
Formación del personal de las Fuerzas Armadas	16.343,93	-	596,00	-
Personal en reserva	-	-	-	-
Gastos operativos de las Fuerzas Armadas	-	1.000,00	-	-
Investigación y estudios de las Fuerzas Armadas	-	17.095,30	-	-
Modernización de las Fuerzas Armadas	-	60.559,93	-	-
Programas Especiales de Modernización	-	1.824.477,00	-	-
Transferencias entre Subsectores	68.006,61	-	24.846,68	-
Asistencia hospitalaria en las Fuerzas Armadas	-	1.159,46	-	-
Control Interno y Contabilidad Pública	-	4,24	-	-
Ejército de Tierra				
Administración y Servicios Generales de Defensa	-	-	-	-
Apoyo Logístico	-	85.467,31	-	-
Formación del personal de las Fuerzas Armadas	444,54	-	-	-
Gastos operativos de las Fuerzas Armadas	-	-	-	-
Modernización de las Fuerzas Armadas	-	19.897,94	-	-
Armada				
Administración y Servicios Generales de Defensa	82,32	-	-	-
Apoyo Logístico	-	54.231,54	-	-
Formación del personal de las Fuerzas Armadas	-	-	-	-
Gastos operativos de las Fuerzas Armadas	-	-	-	-
Modernización de las Fuerzas Armadas	-	10.671,60	-	-
Ejército del Aire				
Administración y Servicios Generales de Defensa	-	-	-	-
Apoyo Logístico	-	54.508,68	-	-
Formación del personal de las Fuerzas Armadas	-	-	-	-
Gastos operativos de las Fuerzas Armadas	-	53,75	-	-
Modernización de las Fuerzas Armadas	-	2.401,02	-	-

2.3. Análisis por capítulos.

2.3.2. Distribución del presupuesto por Ejércitos y programas (porcentajes por programas).

Tabla 1/2

EJÉRCITOS Y PROGRAMAS	TOTAL	GASTOS DE PERSONAL	GASTOS CORRIENTES EN BIENES Y SERVICIOS	GASTOS FINANCIEROS
TOTAL	**100,00**	**59,31**	**9,56**	**0,00**
Órgano Central				
Administración y Servicios Generales de Defensa	**14,47**	10,87	2,40	-
Apoyo Logístico	**10,93**	10,24	0,11	-
Formación del personal de las Fuerzas Armadas	**4,72**	4,37	0,13	-
Personal en reserva	**7,43**	7,43	-	-
Gastos operativos de las Fuerzas Armadas	**26,12**	24,89	1,21	-
Investigación y estudios de las Fuerzas Armadas	**0,29**	0,06	0,01	-
Modernización de las Fuerzas Armadas	**0,79**	-	-	-
Programas Especiales de Modernización	**23,89**	-	-	-
Transferencias entre Subsectores	**1,22**	-	-	-
Asistencia hospitalaria en las Fuerzas Armadas	**1,75**	1,46	0,28	-
Control Interno y Contabilidad Pública	**0,00**	-	0,00	-
Ejército de Tierra				
Administración y Servicios Generales de Defensa	**1,27**	-	1,27	-
Apoyo Logístico	**1,70**	-	0,58	-
Formación del personal de las Fuerzas Armadas	**0,30**	-	0,29	-
Gastos operativos de las Fuerzas Armadas	**1,04**	-	1,04	-
Modernización de las Fuerzas Armadas	**0,26**	-	-	-
Armada				
Administración y Servicios Generales de Defensa	**0,42**	-	0,42	-
Apoyo Logístico	**0,91**	-	0,20	-
Formación del personal de las Fuerzas Armadas	**0,12**	-	0,12	-
Gastos operativos de las Fuerzas Armadas	**0,29**	-	0,29	-
Modernización de las Fuerzas Armadas	**0,14**	-	-	-
Ejército del Aire				
Administración y Servicios Generales de Defensa	**0,13**	-	0,13	-
Apoyo Logístico	**0,92**	-	0,20	-
Formación del personal de las Fuerzas Armadas	**0,11**	-	0,11	-
Gastos operativos de las Fuerzas Armadas	**0,77**	-	0,77	-
Modernización de las Fuerzas Armadas	**0,03**	-	-	-

2.3. Análisis por capítulos.
2.3.2. Distribución del presupuesto por Ejércitos y programas (porcentajes por programas).

Tabla 2/2

EJÉRCITOS Y PROGRAMAS	TRANSFERENCIAS CORRIENTES	INVERSIONES REALES	TRANSFERENCIAS DE CAPITAL	ACTIVOS FINANCIEROS
TOTAL	**2,08**	**28,67**	**0,33**	**0,04**
Órgano Central				
Administración y Servicios Generales de Defensa	0,97	0,18	-	0,04
Apoyo Logístico	-	0,58	-	-
Formación del personal de las Fuerzas Armadas	0,21	-	0,01	-
Personal en reserva	-	-	-	-
Gastos operativos de las Fuerzas Armadas	-	0,01	-	-
Investigación y estudios de las Fuerzas Armadas	-	0,22	-	-
Modernización de las Fuerzas Armadas	-	0,79	-	-
Programas Especiales de Modernización	-	23,89	-	-
Transferencias entre Subsectores	0,89	-	0,33	-
Asistencia hospitalaria en las Fuerzas Armadas	-	0,02	-	-
Control Interno y Contabilidad Pública	-	0,00	-	-
Ejército de Tierra				
Administración y Servicios Generales de Defensa	-	-	-	-
Apoyo Logístico	-	1,12	-	-
Formación del personal de las Fuerzas Armadas	0,01	-	-	-
Gastos operativos de las Fuerzas Armadas	-	-	-	-
Modernización de las Fuerzas Armadas	-	0,26	-	-
Armada				
Administración y Servicios Generales de Defensa	0,00	-	-	-
Apoyo Logístico	-	0,71	-	-
Formación del personal de las Fuerzas Armadas	-	-	-	-
Gastos operativos de las Fuerzas Armadas	-	-	-	-
Modernización de las Fuerzas Armadas	-	0,14	-	-
Ejército del Aire				
Administración y Servicios Generales de Defensa	-	-	-	-
Apoyo Logístico	-	0,71	-	-
Formación del personal de las Fuerzas Armadas	-	-	-	-
Gastos operativos de las Fuerzas Armadas	-	0,00	-	-
Modernización de las Fuerzas Armadas	-	0,03	-	-

3. CLASIFICACIÓN ORGÁNICA DEL PRESUPUESTO

INTRODUCCIÓN

La descripción según el criterio orgánico al que se refieren las siguientes tablas se ha realizado utilizando la clasificación orgánica del Ministerio de Defensa; es decir, el Órgano Central del Ministerio de Defensa, el Ejército de Tierra, la Armada y el Ejército del Aire como elementos orgánicos, y no con la clasificación orgánica definida en la Ley General Presupuestaria.

Con independencia de ello, se exponen para cada uno de los Ejércitos y el Órgano Central las tablas con los criterios de clasificación económica y funcional de los presupuestos, según la Ley General Presupuestaria.

Estructura Orgánica

Servicios	Subsector Estado
Servicio	**Órgano Central (sin EMAD)**
001	Ministerio y Subsecretaría
003	Secretaría de Estado de la Defensa
	Estado Mayor de la Defensa
002	Cuartel General del EMAD
	Ejército de Tierra
012	Ejército de Tierra
	Armada
017	Armada
	Ejército del Aire
022	Ejército del Aire
Organismo	Subsector Organismos Autónomos
	Organismos Autónomos
101	Instituto Nacional de Técnica Aeroespacial
107	Instituto de Vivienda, Infraestructura y Equipamiento de la Defensa
113	Instituto Social de las Fuerzas Armadas

C. de resp. de gasto. **Ministerio y Subsecretaría**

010	Cría Caballar de la Fuerzas Armadas
011	Secretaría General de Política de Defensa
012	Organismos Periféricos y Residencias Militares
013	Dirección General de Reclutamiento y Enseñanza Militar
014	Subdirección General de Publicaciones y Patrimonio Cultural
015	Servicios Centrales. Ministerio
016	Intervención General de la Defensa
017	Inspección General de Sanidad de la Defensa
018	Oficina de Comunicación del Ministerio de Defensa

C. de resp. de gasto **Cuartel General del EMAD**

021	Estado Mayor de la Defensa
022	Centro Superior de Estudios de la Defensa Nacional
024	Unidad Militar de Emergencias

C. de resp. de gasto **Secretaria de Estado de la Defensa**

031	Secretaría de Estado de Defensa
032	Cuarto Militar S.M. y Guardia Real
033	Área de asuntos Económicos en el Exterior
034	DGAM. Núcleo Central
035	Dirección General de Infraestructura

C. de resp. de gasto **Ejército de Tierra**

121	Dirección de Asuntos Económicos
122	MADOC. Enseñanza
123	Mando de Apoyo Logístico del Ejército
124	Mando de Personal
125	Inspección General del Ejército

C. de resp. de gasto **Armada**

170	Jefatura de Apoyo Logístico
171	Dirección de Ingenierías y Construcciones Navales
172	Dirección de Sostenimiento
173	Dirección de Infraestructura
174	Dirección de Abastecimiento y Transportes
175	Dirección de Asuntos Económicos
177	Jefatura de Personal
179	Dirección de Asistencia al Personal

C. de resp. de gasto	**Ejército del Aire**
221	Mando de Apoyo Logístico
222	Mando de Personal
223	Dirección de Asuntos Económicos
228	Jefatura de Servicios Técnicos y CIS

TABLAS ESTADÍSTICAS

3. Clasificación orgánica del presupuesto.
3.1. Distribución por Ejércitos y Órgano Central.
3.1.1. Análisis conjunto.
3.1.1.1. Cifras absolutas (miles de euros) y porcentajes.

EJÉRCITOS	TOTAL	PORCENTAJE
TOTAL	**7.638.547,94**	**100,00**
Órgano Central	**6.996.768,84**	91,60
Ejército de Tierra	**348.933,75**	4,57
Armada	**143.209,76**	1,87
Ejército del Aire	**149.635,59**	1,96

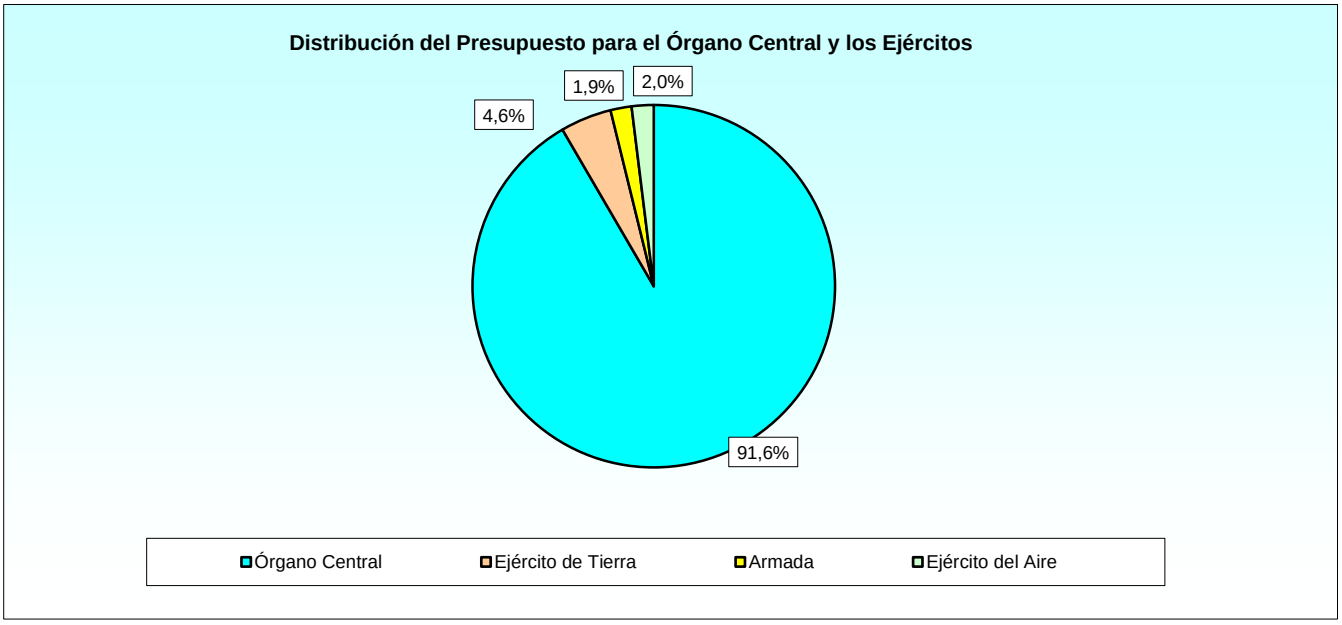

3.1.2. Clasificación de los gastos por capítulos.
3.1.2.1. Cifras absolutas (miles de euros).

EJÉRCITOS	TOTAL	PERSONAL	GASTOS CORRIENTES	GASTOS FINANCIEROS	TRANSFER. CORRIENTES	INVERSIONES REALES	TRANSFER.DE CAPITAL	ACTIVOS FINANCIEROS
TOTAL	**7.638.547,94**	**4.530.694,40**	**730.121,02**	**0,00**	**159.239,06**	**2.190.217,20**	**25.442,68**	**2.833,58**
Órgano Central	**6.996.768,84**	4.530.694,40	316.100,62	-	158.712,20	1.962.985,36	25.442,68	2.833,58
Ejército de Tierra	**348.933,75**	-	243.123,96	-	444,54	105.365,25	-	-
Armada	**143.209,76**	-	78.224,30	-	82,32	64.903,14	-	-
Ejército del Aire	**149.635,59**	-	92.672,14	-	-	56.963,45	-	-

3.1.2. Clasificación de los gastos por capítulos.
3.1.2.2. Porcentajes sobre el total.

EJÉRCITOS	TOTAL	PERSONAL	GASTOS CORRIENTES	GASTOS FINANCIEROS	TRANSFER. CORRIENTES	INVERSIONES REALES	TRANSFER.DE CAPITAL	ACTIVOS FINANCIEROS
TOTAL	**100,00**	**59,31**	**9,56**	**0,00**	**2,08**	**28,67**	**0,33**	**0,04**
Órgano Central	**91,60**	59,31	4,14	-	2,08	25,70	0,33	0,04
Ejército de Tierra	**4,57**	-	3,18	-	0,01	1,38	-	-
Armada	**1,87**	-	1,02	-	0,00	0,85	-	-
Ejército del Aire	**1,96**	-	1,21	-	-	0,75	-	-

Nota: Los "0,00" (que no son totales) son cantidades con muchos decimales que se han redondeado.

3.1.2. Clasificación de los gastos por capítulos.
3.1.2.3. Porcentajes en cada Ejército.

EJÉRCITOS	TOTAL	PERSONAL	GASTOS CORRIENTES	GASTOS FINANCIEROS	TRANSFER. CORRIENTES	INVERSIONES REALES	TRANSFER. DE CAPITAL	ACTIVOS FINANCIEROS
TOTAL	**100,00**	**59,31**	**9,56**	**0,00**	**2,08**	**28,67**	**0,33**	**0,04**
Órgano Central	**100,00**	64,75	4,52	-	2,27	28,06	0,36	0,04
Ejército de Tierra	**100,00**	-	69,68	-	0,13	30,20	-	-
Armada	**100,00**	-	54,62	-	0,06	45,32	-	-
Ejército del Aire	**100,00**	-	61,93	-	-	38,07	-	-

Distribución de Gastos por capítulos y Ejércitos. Porcentaje en cada Ejército.

3.1.3. Clasificación de los gastos en personal y resto de capítulos.
3.1.3.1. Cifras absolutas (miles de euros).

EJÉRCITOS	TOTAL	PERSONAL	RESTO DE CAPÍTULOS
TOTAL	**7.638.547,94**	**4.530.694,40**	**3.107.853,54**
Órgano Central	**6.996.768,84**	4.530.694,40	2.466.074,44
Ejército de Tierra	**348.933,75**	-	348.933,75
Armada	**143.209,76**	-	143.209,76
Ejército del Aire	**149.635,59**	-	149.635,59

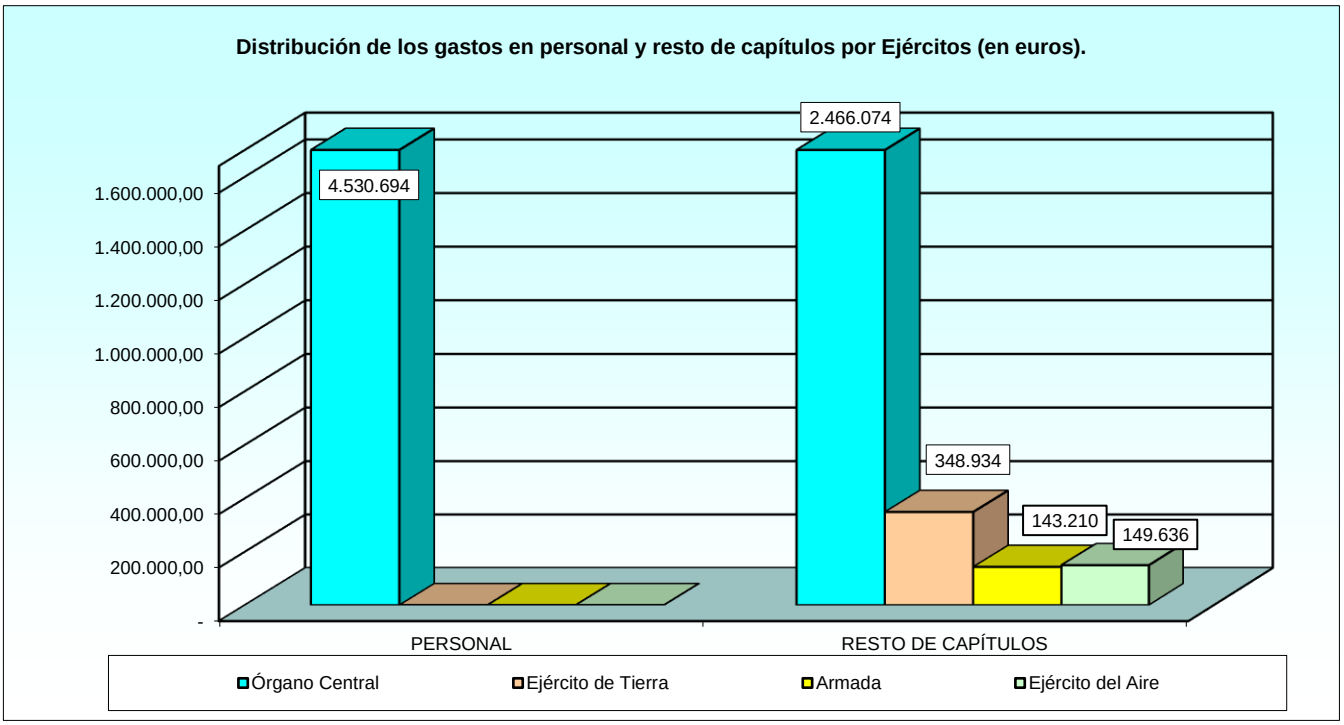

3.1.3. Clasificación de los gastos en personal y resto de capítulos.
3.1.3.2. Porcentajes sobre el total.

EJÉRCITOS	TOTAL	PERSONAL	RESTO DE CAPÍTULOS
TOTAL	**100,00**	**59,31**	**40,69**
Órgano Central	**91,60**	59,31	32,28
Ejército de Tierra	**4,57**	-	4,57
Armada	**1,87**	-	1,87
Ejército del Aire	**1,96**	-	1,96

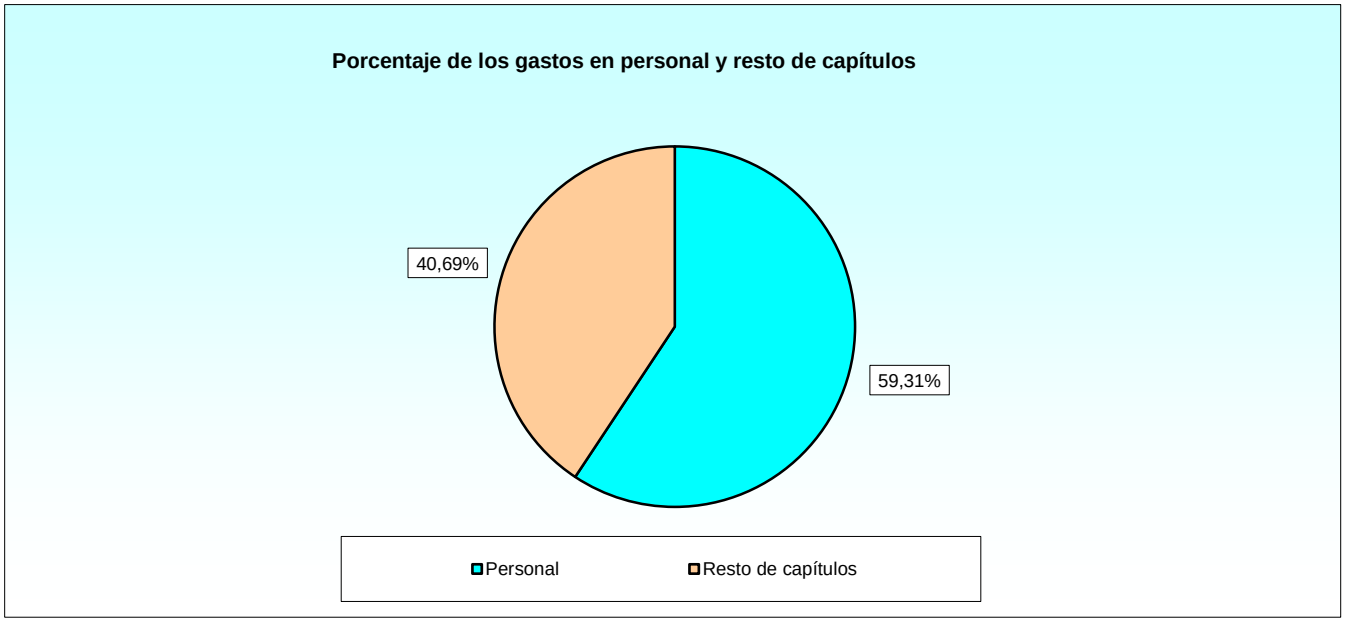

3.1.3. Clasificación de los gastos en personal y resto de capítulos.
3.1.3.3. Porcentajes sobre los gastos de personal y sobre el resto de capítulos.

EJÉRCITOS	TOTAL	PERSONAL	RESTO DE CAPÍTULOS
TOTAL	**100,00**	**100,00**	**100,00**
Órgano Central	**91,60**	100,00	79,35
Ejército de Tierra	**4,57**	-	11,23
Armada	**1,87**	-	4,61
Ejército del Aire	**1,96**	-	4,81

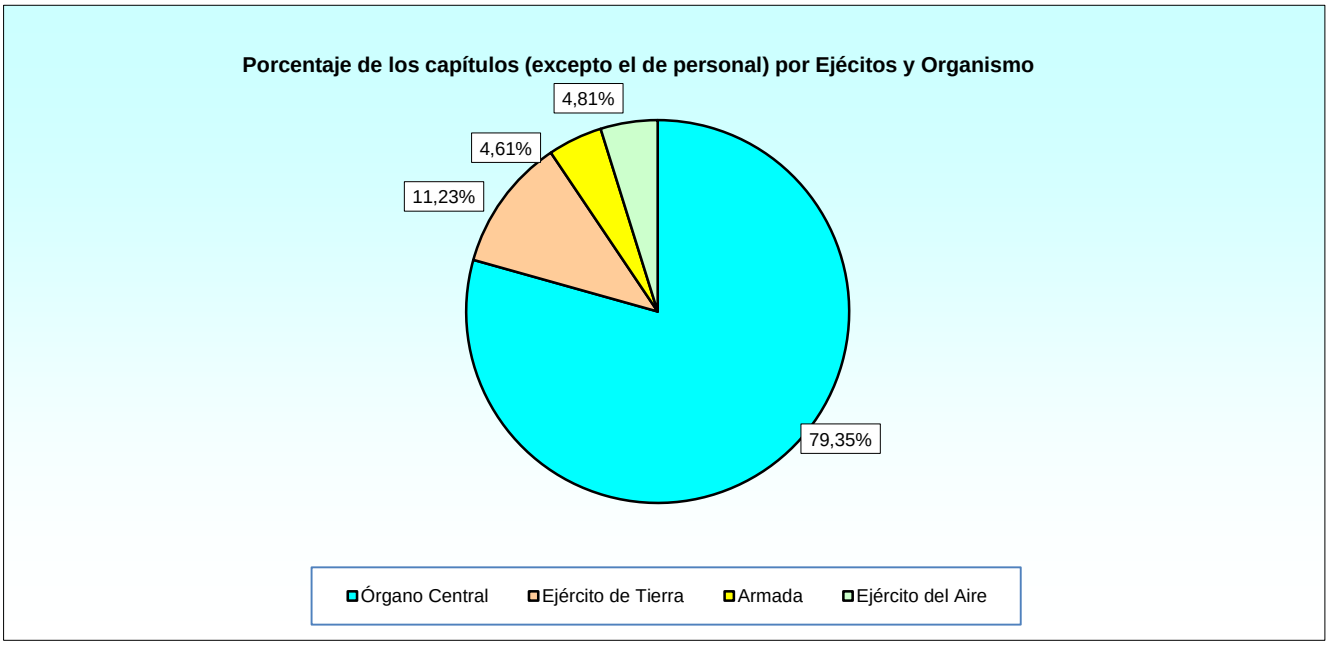

3.1.4. Clasificación de los gastos en personal, sostenimiento, operaciones de capital y financieras.
3.1.4.1. Cifras absolutas (miles de euros).

EJÉRCITOS	TOTAL	PERSONAL	SOSTENIMIENTO	OPERACIONES DE CAPITAL	OPERACIONES FINANCIERAS
TOTAL	**7.638.547,94**	**4.530.694,40**	**889.360,08**	**2.215.659,88**	**2.833,58**
Órgano Central	**6.996.768,84**	4.530.694,40	474.812,82	1.988.428,04	2.833,58
Ejército de Tierra	**348.933,75**	-	243.568,50	105.365,25	-
Armada	**143.209,76**	-	78.306,62	64.903,14	-
Ejército del Aire	**149.635,59**	-	92.672,14	56.963,45	-

3.1.4. Clasificación de los gastos en personal, sostenimiento, operaciones de capital y financieras.
3.1.4.2. Porcentajes sobre el total.

EJÉRCITOS	TOTAL	PERSONAL	SOSTENIMIENTO	OPERACIONES DE CAPITAL	OPERACIONES FINANCIERAS
TOTAL	**100,00**	**59,31**	**11,64**	**29,01**	**0,04**
Órgano Central	**91,60**	59,31	6,22	26,03	0,04
Ejército de Tierra	**4,57**	-	3,19	1,38	-
Armada	**1,87**	-	1,03	0,85	-
Ejército del Aire	**1,96**	-	1,21	0,75	-

Porcentaje de los gastos en personal, sostenimiento, operaciones de capital y financieras.

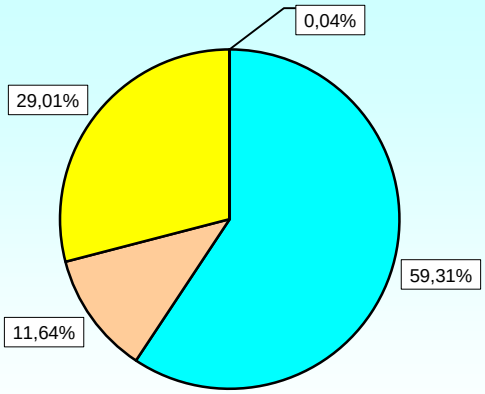

Personal | Sostenimiento | Operaciones de capital | Operaciones financieras

3.1.4. Clasificación de los gastos en personal, sostenimiento, operaciones de capital y financieras.
3.1.4.3. Porcentaje en cada ejército.

EJÉRCITOS	TOTAL	PERSONAL	SOSTENIMIENTO	OPERACIONES DE CAPITAL	OPERACIONES FINANCIERAS
TOTAL	**100,00**	**59,31**	**11,64**	**29,01**	**0,04**
Órgano Central	**100,00**	64,75	6,79	28,42	0,04
Ejército de Tierra	**100,00**	-	69,80	30,20	-
Armada	**100,00**	-	54,68	45,32	-
Ejército del Aire	**100,00**	-	61,93	38,07	-

Porcentaje sobre los gastos de personal, sostenimiento, operaciones de capital y financieras por Ejércitos y Organismo

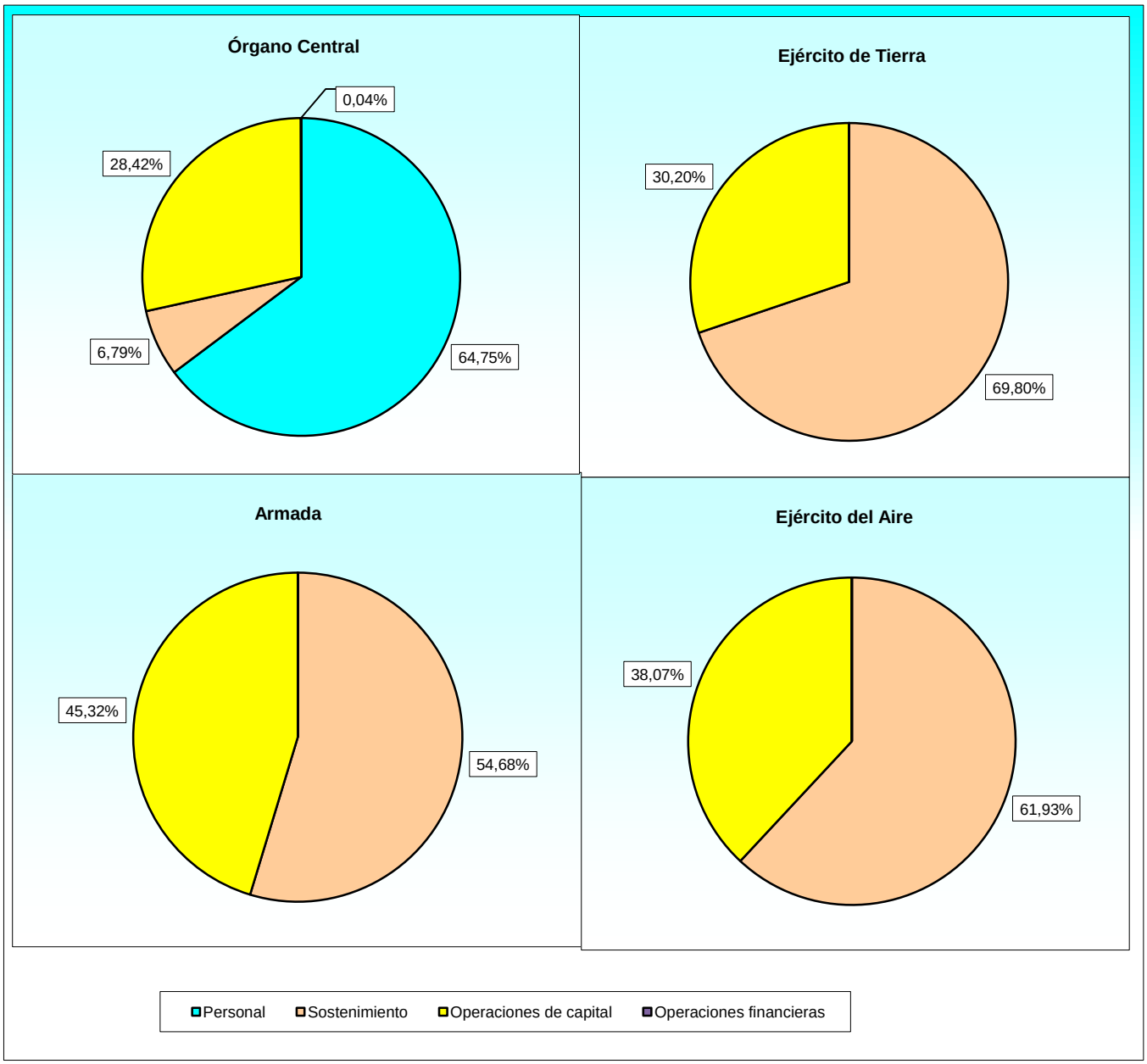

3.1.5. Clasificación de los gastos en operaciones corrientes, operaciones de capital y financieras.
3.1.5.1. Cifras absolutas (miles de euros).

EJÉRCITOS	TOTAL	OPERACIONES CORRIENTES	OPERACIONES DE CAPITAL	OPERACIONES FINANCIERAS
TOTAL	**7.638.547,94**	**5.420.054,48**	**2.215.659,88**	**2.833,58**
Órgano Central	**6.996.768,84**	5.005.507,22	1.988.428,04	2.833,58
Ejército de Tierra	**348.933,75**	243.568,50	105.365,25	-
Armada	**143.209,76**	78.306,62	64.903,14	-
Ejército del Aire	**149.635,59**	92.672,14	56.963,45	-

3.1.5. Clasificación de los gastos en operaciones corrientes, operaciones de capital y financieras.
3.1.5.2. Porcentaje sobre el total.

EJÉRCITOS	TOTAL	OPERACIONES CORRIENTES	OPERACIONES DE CAPITAL	OPERACIONES FINANCIERAS
TOTAL	**100,00**	**70,96**	**29,01**	**0,04**
Órgano Central	**91,60**	65,53	26,03	0,04
Ejército de Tierra	**4,57**	3,19	1,38	-
Armada	**1,87**	1,03	0,85	-
Ejército del Aire	**1,96**	1,21	0,75	-

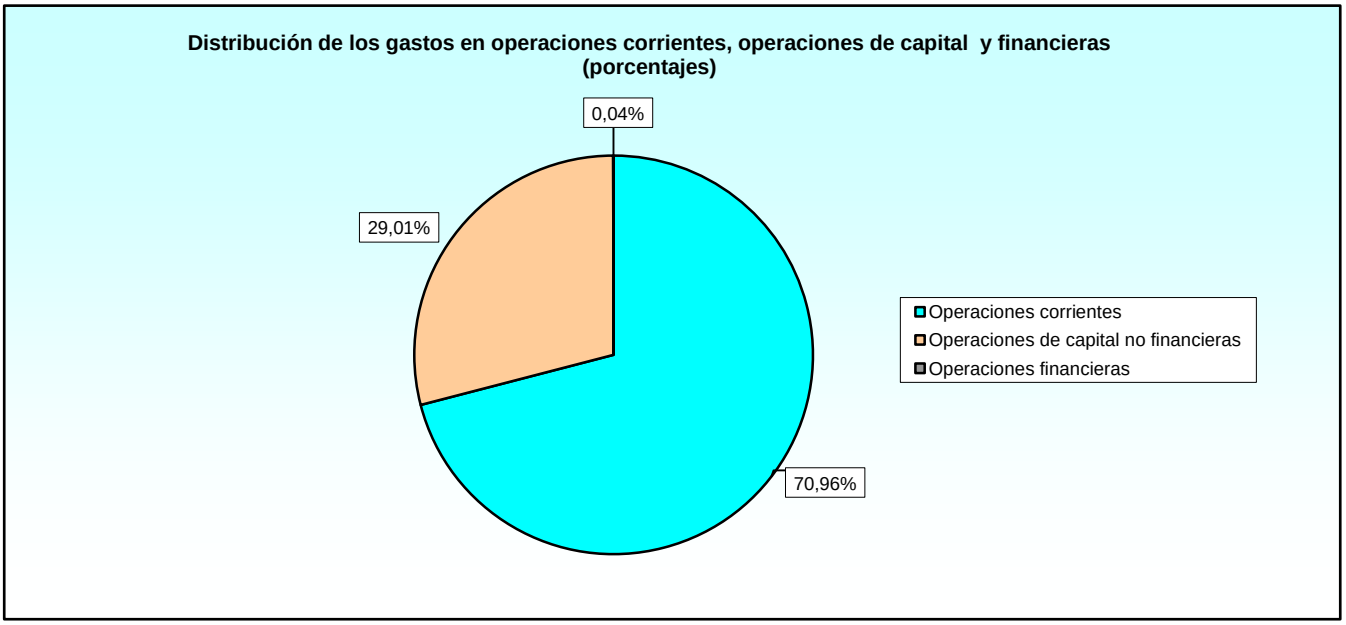

3.1.5. Clasificación de los gastos en operaciones corrientes y operaciones de capital.
3.1.5.3. Porcentaje en cada Ejército.

EJÉRCITOS	TOTAL	OPERACIONES CORRIENTES	OPERACIONES DE CAPITAL NO FINANCIERAS	OPERACIONES FINANCIERAS
TOTAL	**100,00**	**70,96**	**29,01**	**0,04**
Órgano Central	**100,00**	71,54	28,42	0,04
Ejército de Tierra	**100,00**	69,80	30,20	-
Armada	**100,00**	54,68	45,32	-
Ejército del Aire	**100,00**	61,93	38,07	-

Porcentaje sobre los gastos en operaciones corrientes y operaciones de capital por Ejércitos y Organismo

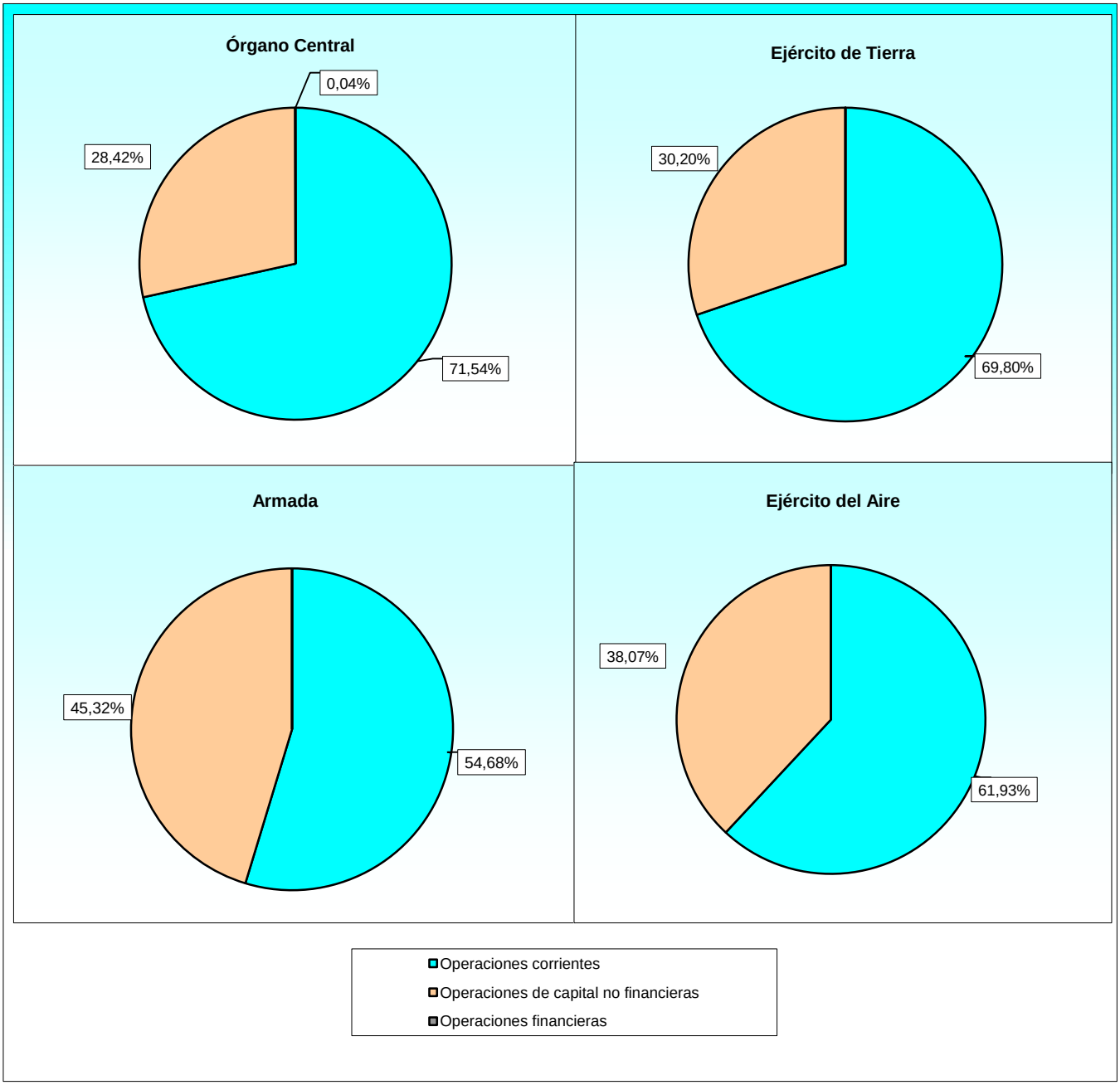

3.2. Distribución del presupuesto por servicios.
3.2.1. Análisis conjunto.
3.2.1.1. Cifras absolutas y porcentajes (miles de euros).

SERVICIOS	TOTAL	PORCENTAJE
TOTAL	**7.638.547,94**	**100,00**
Órgano Central	**6.996.768,84**	**91,60**
Ministerio y Subsecretaría	**4.616.237,63**	60,43
Cuartel General del EMAD	**90.573,48**	1,19
Secretaría de Estado de la Defensa	**2.289.957,73**	29,98
Ejército de Tierra	**348.933,75**	**4,57**
Armada	**143.209,76**	**1,87**
Ejército del Aire	**149.635,59**	**1,96**

3.2.2. Distribución de los gastos por capítulos.
3.2.2.1. Cifras absolutas (miles de euros).

Tabla 1/2

SERVICIOS	TOTAL	PERSONAL	GASTOS CORRIENTES EN BIENES Y SERV.	GASTOS FINANCIEROS
TOTAL	**7.638.547,94**	**4.530.694,40**	**730.121,02**	**0,00**
Órgano Central	**6.996.768,84**	**4.530.694,40**	**316.100,62**	**0,00**
Ministerio y Subsecretaría	4.616.237,63	4.526.694,40	65.725,50	-
Cuartel General del EMAD	90.573,48	-	71.607,58	-
Secretaría de Estado de la Defensa	2.289.957,73	4.000,00	178.767,54	-
Ejército de Tierra	**348.933,75**	**0,00**	**243.123,96**	**0,00**
Armada	**143.209,76**	**0,00**	**78.224,30**	**0,00**
Ejército del Aire	**149.635,59**	**0,00**	**92.672,14**	**0,00**

3.2.2. Distribución de los gastos por capítulos.
3.2.2.1. Cifras absolutas (miles de euros).

Tabla 2/2

SERVICIOS	TRANSFERENCIAS CORRIENTES	INVERSIONES REALES	TRANSFERENCIAS DE CAPITAL	ACTIVOS FINANCIEROS
TOTAL	**159.239,06**	**2.190.217,20**	**25.442,68**	**2.833,58**
Órgano Central	**158.712,20**	**1.962.985,36**	**25.442,68**	**2.833,58**
Ministerio y Subsecretaría	18.201,09	2.187,06	596,00	2.833,58
Cuartel General del EMAD	-	18.965,90	-	-
Secretaría de Estado de la Defensa	140.511,11	1.941.832,40	24.846,68	-
Ejército de Tierra	**444,54**	**105.365,25**	**0,00**	**0,00**
Armada	**82,32**	**64.903,14**	**0,00**	**0,00**
Ejército del Aire	**0,00**	**56.963,45**	**0,00**	**0,00**

3.2.2. Distribución de los gastos por capítulos.
3.2.2.2. Porcentajes sobre el total.

Tabla 1/2

SERVICIOS	TOTAL	PERSONAL	GASTOS CORRIENTES	GASTOS FINANCIEROS
TOTAL	**100,00**	**59,31**	**9,56**	**0,00**
Órgano Central	**91,60**	**59,31**	**4,14**	**0,00**
Ministerio y Subsecretaría	**60,43**	59,26	0,86	-
Cuartel General del EMAD	**1,19**	-	0,94	-
Secretaría de Estado de la Defensa	**29,98**	0,05	2,34	-
Ejército de Tierra	**4,57**	**0,00**	**3,18**	**0,00**
Armada	**1,87**	**0,00**	**1,02**	**0,00**
Ejército del Aire	**1,96**	**0,00**	**1,21**	**0,00**

3.2.2. Distribución de los gastos por capítulos.
3.2.2.2. Porcentajes sobre el total.

Tabla 2/2

SERVICIOS	TRANSFERENCIAS CORRIENTES	INVERSIONES REALES	TRANSFERENCIAS DE CAPITAL	ACTIVOS FINANCIEROS
TOTAL	**2,08**	**28,67**	**0,33**	**0,04**
Órgano Central	**2,08**	**25,70**	**0,33**	**0,04**
Ministerio y Subsecretaría	0,24	0,03	0,01	0,04
Cuartel General del EMAD	-	0,25	-	-
Secretaría de Estado de la Defensa	1,84	25,42	0,33	-
Ejército de Tierra	**0,01**	**1,38**	**0,00**	**0,00**
Armada	**0,00**	**0,85**	**0,00**	**0,00**
Ejército del Aire	**0,00**	**0,75**	**0,00**	**0,00**

3.2.2. Distribución de los gastos por capítulos.
3.2.2.3. Porcentajes por servicios.

Tabla 1/2

SERVICIOS	TOTAL	PERSONAL	GASTOS CORRIENTES EN BIENES Y SERV.	GASTOS FINANCIEROS
TOTAL	**100,00**	**59,31**	**9,56**	**0,00**
Órgano Central	**100,00**	**64,75**	**4,52**	**0,00**
Ministerio y Subsecretaría	**100,00**	98,06	1,42	-
Cuartel General del EMAD	**100,00**	-	79,06	-
Secretaría de Estado de la Defensa	**100,00**	0,17	7,81	-
Ejército de Tierra	**100,00**	**0,00**	**69,68**	**0,00**
Armada	**100,00**	**0,00**	**54,62**	**0,00**
Ejército del Aire	**100,00**	**0,00**	**61,93**	**0,00**

3.2.2. Distribución de los gastos por capítulos.
3.2.2.3. Porcentajes por servicios.

Tabla 2/2

SERVICIOS	TRANSFERENCIAS CORRIENTES	INVERSIONES REALES	TRANSFERENCIAS DE CAPITAL	ACTIVOS FINANCIEROS
TOTAL	**2,08**	**28,67**	**0,33**	**0,04**
Órgano Central	**2,27**	**28,06**	**0,36**	**0,04**
Ministerio y Subsecretaría	0,39	0,05	0,01	0,06
Cuartel General del EMAD	-	20,94	-	-
Secretaría de Estado de la Defensa	6,14	84,80	1,09	-
Ejército de Tierra	**0,13**	**30,20**	**0,00**	**0,00**
Armada	**0,06**	**45,32**	**0,00**	**0,00**
Ejército del Aire	**0,00**	**38,07**	**0,00**	**0,00**

3.2.3. Clasificación de los gastos por programas.
3.2.3.1. Órgano Central. Cifras absolutas (miles de euros).

SERVICIOS	TOTAL GENERAL	ADMON. GRAL. DE LA DEFENSA	FUERZAS ARMADAS	HOSPISTALES, SERV. ASIST. Y CENTR. SALUD	INVESTIGACIÓN Y DESARROLLO	POLÍTICA ECONÓMICA Y FISCAL	TRANSFER. INTERNAS
TOTAL	**6.996.768,84**	**2.033.006,83**	**4.715.179,38**	**133.585,96**	**21.980,44**	**162,94**	**92.853,29**
Ministerio y Subsecretaría	**4.616.237,63**	1.798.966,93	2.679.137,40	133.585,96	4.384,40	162,94	-
Cuartel General del EMAD	**90.573,48**	17.209,77	73.363,71	-	-	-	-
Secretaría Estado de Defensa	**2.289.957,73**	216.830,13	1.962.678,27	-	17.596,04	-	92.853,29

3.2.3. Clasificación de los gastos por programas.
3.2.3.2. Órgano Central. Porcentaje por programa.

SERVICIOS	TOTAL GENERAL	ADMON. GRAL. DE LA DEFENSA	FUERZAS ARMADAS	HOSPISTALES, SERV. ASIST. Y CENTR. SALUD	INVESTIGACIÓN Y DESARROLLO	POLÍTICA ECONÓMICA Y FISCAL	TRANSFER. INTERNAS
TOTAL	**100,00**	**100,00**	**100,00**	**100,00**	**100,00**	**100,00**	**100,00**
Ministerio y Subsecretaría	**65,98**	88,49	56,82	100,00	19,95	100,00	-
Cuartel General del EMAD	**1,29**	0,85	1,56	-	-	-	-
Secretaría Estado de Defensa	**32,73**	10,67	41,62	-	80,05	-	100,00

3.2.3. Clasificación de los gastos por programas.
3.2.3.3. Órgano Central. Porcentajes por servicios.

SERVICIOS	TOTAL GENERAL	ADMON. GRAL. DE LA DEFENSA	FUERZAS ARMADAS	HOSPITALES, SERV. ASIST. Y CENTR. SALUD	INVESTIGA-CIÓN Y DESARROLLO	POLÍTICA ECONÓMICA Y FISCAL	TRANSFER. INTERNAS
TOTAL	**100,00**	**29,06**	**67,39**	**1,91**	**0,31**	**0,00**	**1,33**
Ministerio y Subsecretaría	**100,00**	38,97	58,04	2,89	0,09	0,00	-
Cuartel General del EMAD	**100,00**	19,00	81,00	-	-	-	-
Secretaría Estado de Def.	**100,00**	9,47	85,71	-	0,77	-	4,05

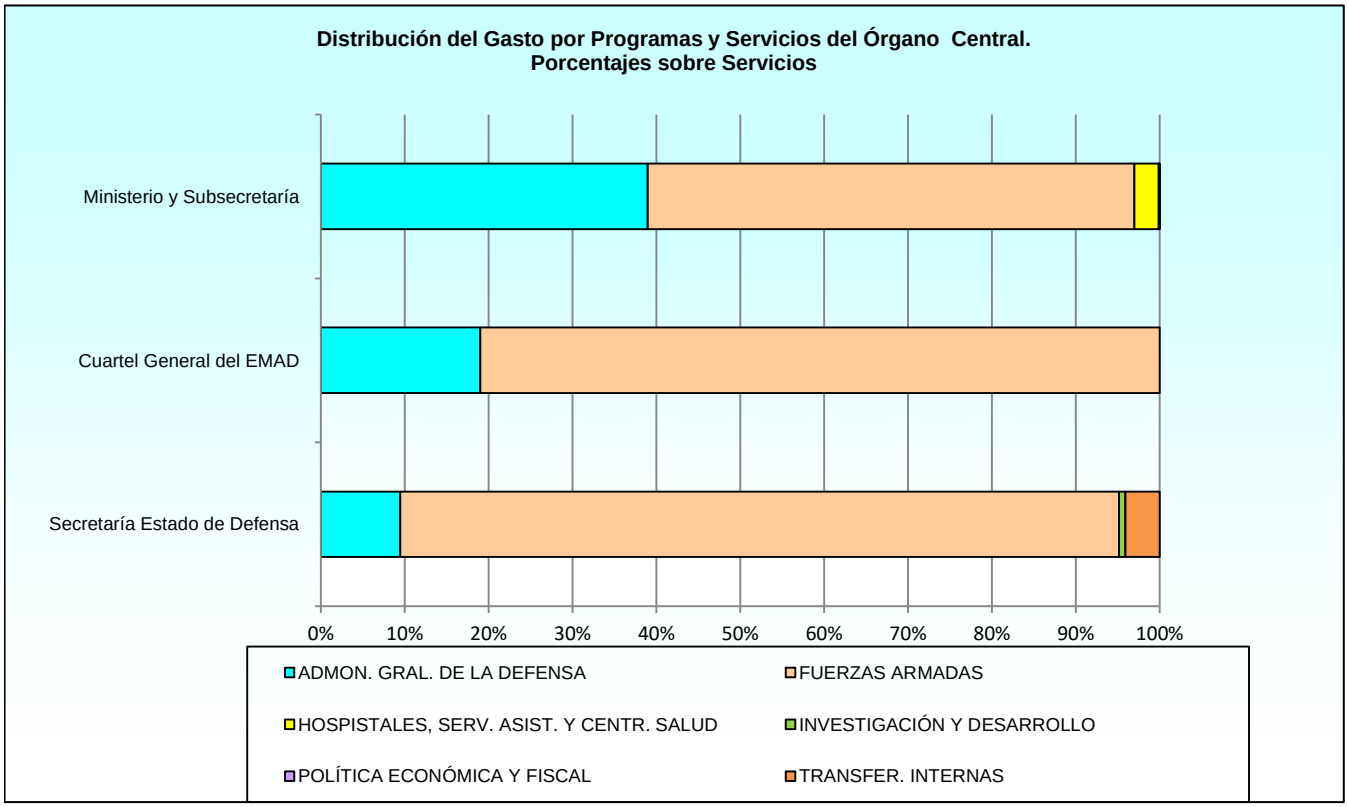

3.2.3. Clasificación de los gastos por programas.
3.2.3.4. Resumen por Ejércitos. Cifras absolutas (miles de euros).

SERVICIOS	TOTAL GENERAL	ADMON. GRAL. DE LA DEFENSA	FUERZAS ARMADAS	HOSPITALES, SERV. ASIST. Y CENTR. SALUD	INVESTIGACIÓN Y DESARROLLO	POLÍTICA ECONÓMICA Y FISCAL	TRANSFER. INTERNAS
TOTAL	**641.779,10**	**179.140,18**	**462.638,92**	**0,00**	**0,00**	**0,00**	**0,00**
Ejército de Tierra.	**348.933,75**	119.936,25	228.997,50	-	-	-	-
Armada.	**143.209,76**	41.002,40	102.207,36	-	-	-	-
Ejército del Aire	**149.635,59**	18.201,53	131.434,06	-	-	-	-

3.2.3. Clasificación de los gastos por programas.
3.2.3.5. Resumen por Ejércitos. Porcentaje por programa.

SERVICIOS	TOTAL GENERAL	ADMON. GRAL. DE LA DEFENSA	FUERZAS ARMADAS	HOSPITALES, SERV. ASIST. Y CENTR. SALUD	INVESTIGACIÓN Y DESARROLLO	POLÍTICA ECONÓMICA Y FISCAL	TRANSFER. INTERNAS
TOTAL	**100,00**	**100,00**	**100,00**	**0,00**	**0,00**	**0,00**	**0,00**
Ejército de Tierra.	**54,37**	66,95	49,50	-	-	-	-
Armada.	**22,31**	22,89	22,09	-	-	-	-
Ejército del Aire	**23,32**	10,16	28,41	-	-	-	-

3.2.3. Clasificación de los gastos por programas.
3.2.3.6. Resumen por Ejércitos. Porcentajes por servicios.

SERVICIOS	TOTAL GENERAL	ADMON. GRAL. DE LA DEFENSA	FUERZAS ARMADAS	HOSPITALES, SERV. ASIST. Y CENTR. SALUD	INVESTIGACIÓN Y DESARROLLO	POLÍTICA ECONÓMICA Y FISCAL	TRANSFER. INTERNAS
TOTAL	**100,00**	**27,91**	**72,09**	**0,00**	**0,00**	**0,00**	**0,00**
Ejército de Tierra.	**100,00**	34,37	65,63	-	-	-	-
Armada.	**100,00**	28,63	71,37	-	-	-	-
Ejército del Aire	**100,00**	12,16	87,84	-	-	-	-

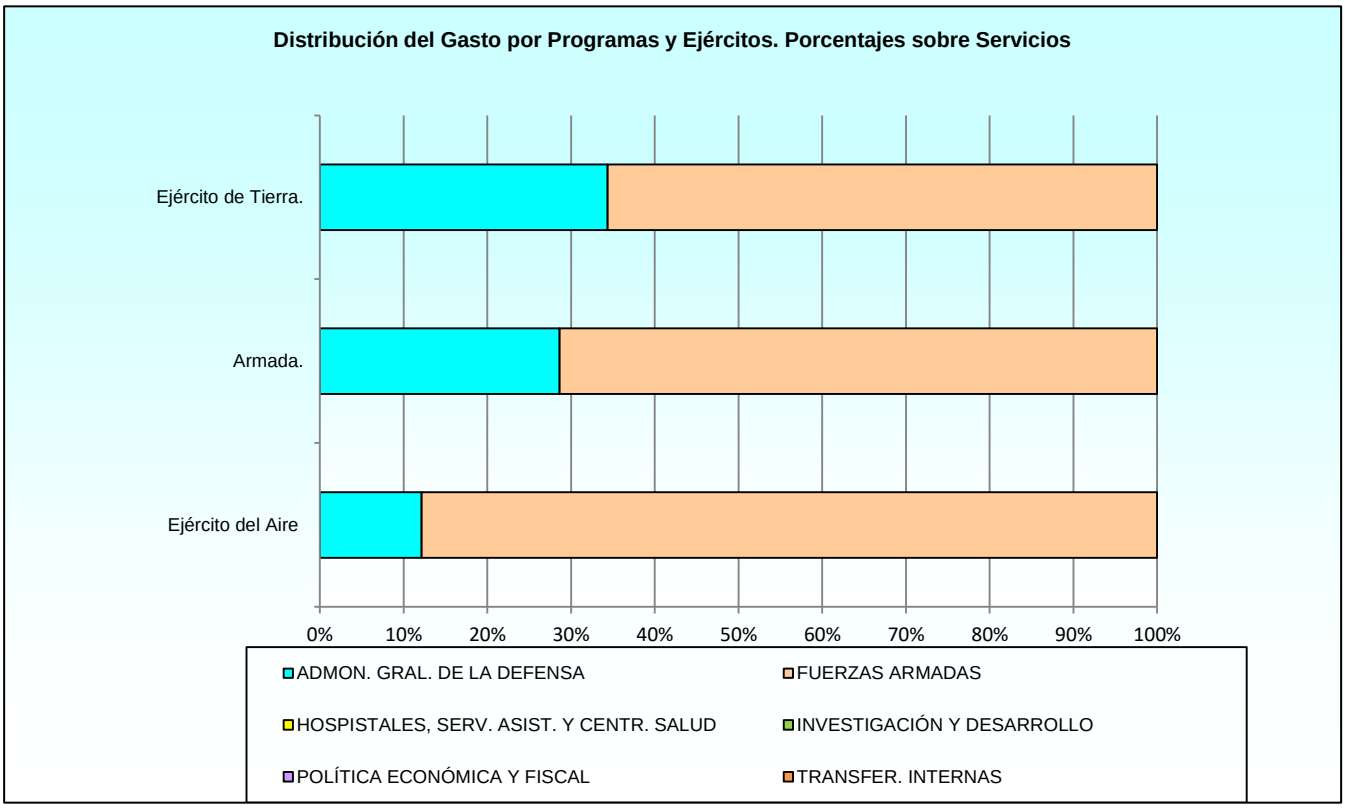

3.2.4. Distribución entre gastos de personal y resto de gastos.
3.2.4.1. Cifras absolutas (miles de euros).

SERVICIOS	TOTAL	PERSONAL	RESTO DE GASTOS
TOTAL	**7.638.547,94**	**4.530.694,40**	**3.107.853,54**
Órgano Central	**6.996.768,84**	**4.530.694,40**	**2.466.074,44**
Ministerio y Subsecretaría	**4.616.237,63**	4.526.694,40	89.543,23
Cuartel General del EMAD	**90.573,48**	-	90.573,48
Secretaría de Estado de la Defensa	**2.289.957,73**	4.000,00	2.285.957,73
Ejército de Tierra	**348.933,75**	**0,00**	**348.933,75**
Armada	**143.209,76**	**0,00**	**143.209,76**
Ejército del Aire	**149.635,59**	**0,00**	**149.635,59**

3.2.4. Distribución entre gastos de personal y resto de gastos.
3.2.4.2. Porcentajes por servicios.

SERVICIOS	TOTAL	PERSONAL	RESTO DE GASTOS
TOTAL	**100,00**	**59,31**	**40,69**
Órgano Central	**100,00**	**64,75**	**35,25**
Ministerio y Subsecretaría	**100,00**	98,06	1,94
Cuartel General del EMAD	**100,00**	-	100,00
Secretaría de Estado de la Defensa	**100,00**	0,17	99,83
Ejército de Tierra	**100,00**	**0,00**	**100,00**
Armada	**100,00**	**0,00**	**100,00**
Ejército del Aire	**100,00**	**0,00**	**100,00**

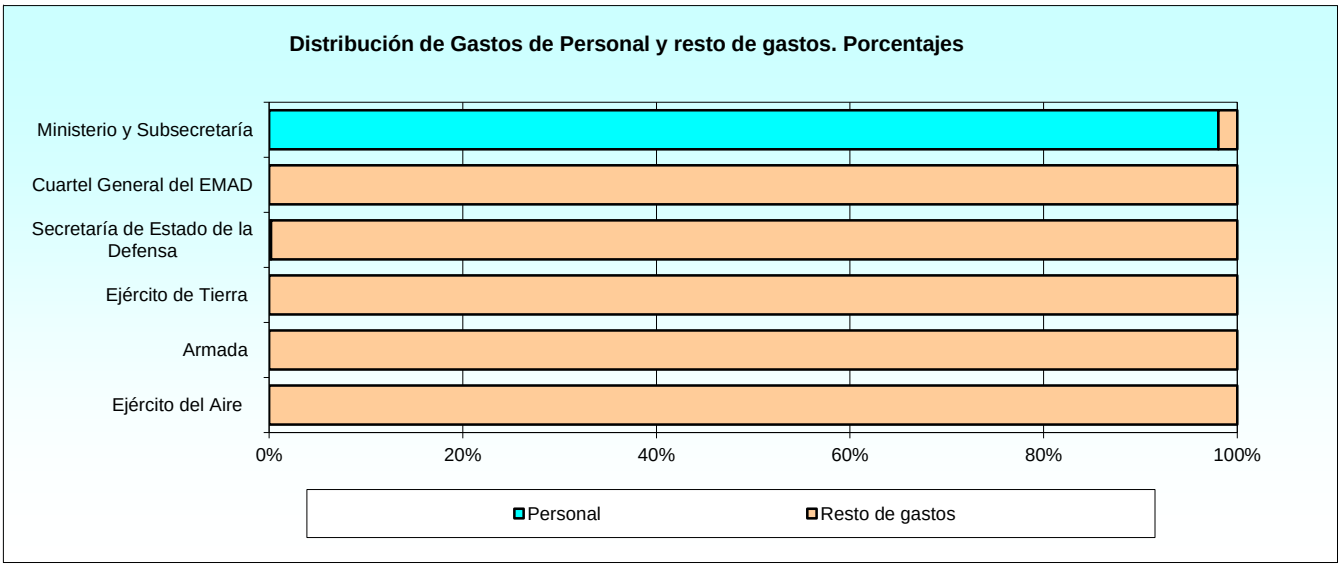

3.2.4. Distribución entre gastos de personal y resto de gastos.
3.2.4.3. Porcentajes sobre el total de gastos.

SERVICIOS	TOTAL	PERSONAL	RESTO DE GASTOS
TOTAL	**100,00**	**59,31**	**40,69**
Órgano Central	**91,60**	**59,31**	**32,28**
Ministerio y Subsecretaría	**60,43**	59,26	1,17
Cuartel General del EMAD	**1,19**	-	1,19
Secretaría de Estado de la Defensa	**29,98**	0,05	29,93
Ejército de Tierra	**4,57**	**0,00**	**4,57**
Armada	**1,87**	**0,00**	**1,87**
Ejército del Aire	**1,96**	**0,00**	**1,96**

3.2.5. Distribución entre gastos de personal, sostenimiento e inversión.
3.2.5.1. Cifras absolutas (miles de euros).

SERVICIOS	TOTAL	PERSONAL	SOSTENIMIENTO	INVERSIÓN
TOTAL	**7.638.547,94**	**4.530.694,40**	**889.360,08**	**2.218.493,46**
Órgano Central	**6.996.768,84**	**4.530.694,40**	**474.812,82**	**1.991.261,62**
Ministerio y Subsecretaría	**4.616.237,63**	4.526.694,40	83.926,59	5.616,64
Cuartel General del EMAD	**90.573,48**	-	71.607,58	18.965,90
Secretaría de Estado de la Defensa	**2.289.957,73**	4.000,00	319.278,65	1.966.679,08
Ejército de Tierra	**348.933,75**	**0,00**	**243.568,50**	**105.365,25**
Armada	**143.209,76**	**0,00**	**78.306,62**	**64.903,14**
Ejército del Aire	**149.635,59**	**0,00**	**92.672,14**	**56.963,45**

3.2.5. Distribución entre gastos de personal, sostenimiento e inversión.
3.2.5.2. Porcentajes sobre cada tipo de gasto.

SERVICIOS	TOTAL	PERSONAL	SOSTENIMIENTO	INVERSIÓN
TOTAL	**100,00**	**59,31**	**11,64**	**29,04**
Órgano Central	**91,60**	**59,31**	**6,22**	**26,07**
Ministerio y Subsecretaría	**60,43**	59,26	1,10	0,07
Cuartel General del EMAD	**1,19**	-	0,94	0,25
Secretaría de Estado de la Defensa	**29,98**	0,05	4,18	25,75
Ejército de Tierra	**4,57**	**0,00**	**3,19**	**1,38**
Armada	**1,87**	**0,00**	**1,03**	**0,85**
Ejército del Aire	**1,96**	**0,00**	**1,21**	**0,75**

3.2.5. Distribución entre gastos de personal, sostenimiento e inversión.
3.2.5.3. Porcentajes por servicios.

SERVICIOS	TOTAL	PERSONAL	SOSTENIMIENTO	INVERSIÓN
TOTAL	**100,00**	**59,31**	**11,64**	**29,04**
Órgano Central	**100,00**	**64,75**	**6,79**	**28,46**
Ministerio y Subsecretaría	**100,00**	98,06	1,82	0,12
Cuartel General del EMAD	**100,00**	-	79,06	20,94
Secretaría de Estado de la Defensa	**100,00**	0,17	13,94	85,88
Ejército de Tierra	**100,00**	**0,00**	**69,80**	**30,20**
Armada	**100,00**	**0,00**	**54,68**	**45,32**
Ejército del Aire	**100,00**	**0,00**	**61,93**	**38,07**

3.2.5. Distribución entre gastos de personal, sostenimiento e inversión.
3.2.5.3. Porcentajes por servicios.

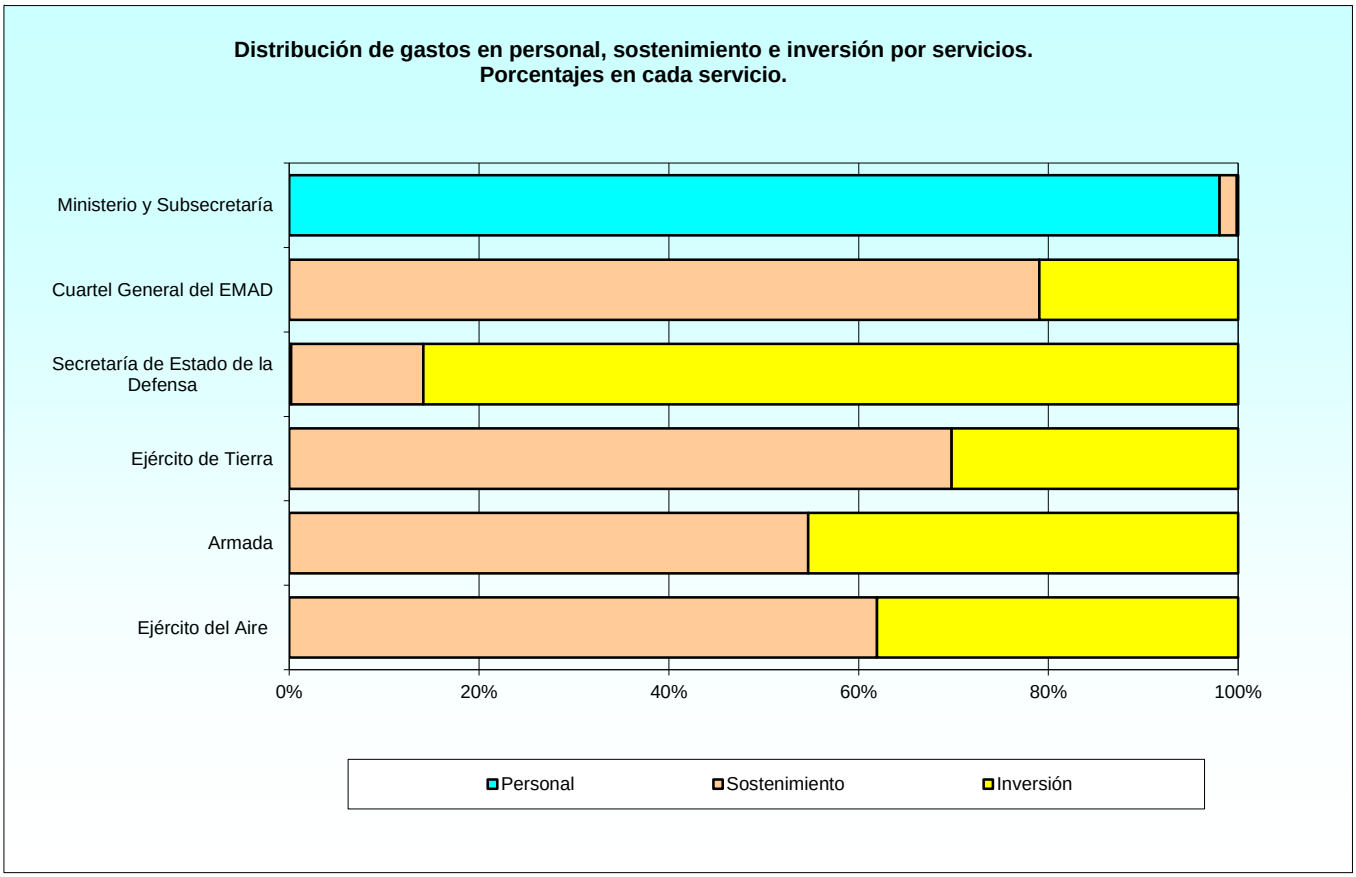

3.2.6. Distribución entre operaciones corrientes, operaciones de capital y financieras.
3.2.6.1. Cifras absolutas (miles de euros).

SERVICIOS	TOTAL	OPERACIONES CORRIENTES	OPERACIONES DE CAPITAL	OPERACIONES FINANCIERAS
TOTAL	**7.638.547,94**	**5.420.054,48**	**2.215.659,88**	**2.833,58**
Órgano Central	**6.996.768,84**	**5.005.507,22**	**1.988.428,04**	**2.833,58**
Ministerio y Subsecretaría	**4.616.237,63**	4.610.620,99	2.783,06	2.833,58
Cuartel General del EMAD	**90.573,48**	71.607,58	18.965,90	-
Secretaría de Estado de la Defensa	**2.289.957,73**	323.278,65	1.966.679,08	-
Ejército de Tierra	**348.933,75**	**243.568,50**	**105.365,25**	**0,00**
Armada	**143.209,76**	**78.306,62**	**64.903,14**	**0,00**
Ejército del Aire	**149.635,59**	**92.672,14**	**56.963,45**	**0,00**

3.2.6. Distribución entre operaciones corrientes, operaciones de capital y financieras.
3.2.6.2. Porcentaje sobre cada tipo de gasto.

SERVICIOS	TOTAL	OPERACIONES CORRIENTES	OPERACIONES DE CAPITAL	OPERACIONES FINANCIERAS
TOTAL	**100,00**	**100,00**	**100,00**	**100,00**
Órgano Central	**91,60**	**92,35**	**89,74**	**100,00**
Ministerio y Subsecretaría	**60,43**	85,07	0,13	100,00
Cuartel General del EMAD	**1,19**	1,32	0,86	-
Secretaría de Estado de la Defensa	**29,98**	5,96	88,76	-
Ejército de Tierra	**4,57**	**4,49**	**4,76**	**0,00**
Armada	**1,87**	**1,44**	**2,93**	**0,00**
Ejército del Aire	**1,96**	**1,71**	**2,57**	**0,00**

3.2.6. Distribución entre operaciones corrientes, operaciones de capital y financieras.
3.2.6.3. Porcentaje por servicios.

SERVICIOS	TOTAL	OPERACIONES CORRIENTES	OPERACIONES DE CAPITAL	OPERACIONES FINANCIERAS
TOTAL	**100,00**	**70,96**	**29,01**	**0,04**
Órgano Central	**100,00**	**71,54**	**28,42**	**0,04**
Ministerio y Subsecretaría	**100,00**	99,88	0,06	0,06
Cuartel General del EMAD	**100,00**	79,06	20,94	-
Secretaría de Estado de la Defensa	**100,00**	14,12	85,88	-
Ejército de Tierra	**100,00**	**69,80**	**30,20**	**0,00**
Armada	**100,00**	**54,68**	**45,32**	**0,00**
Ejército del Aire	**100,00**	**61,93**	**38,07**	**0,00**

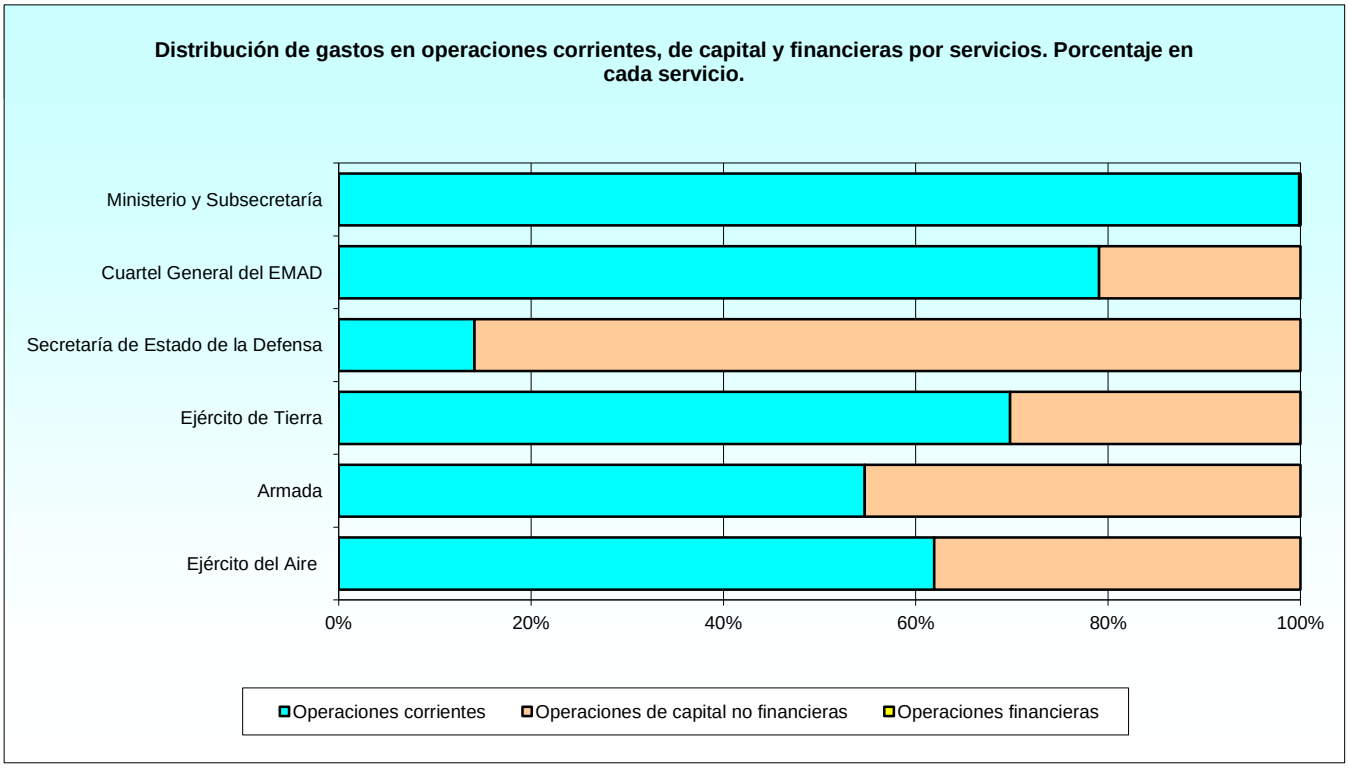

4. EVOLUCIÓN DEL PRESUPUESTO

INTRODUCCIÓN

Los Presupuestos Generales del Estado para 2017 incluyen una asignación de recursos para el Ministerio de Defensa (Subsector Estado), que asciende a 7.638,54 Millones de € cifra que representa un incremento del 31,97% respecto del Presupuesto del año anterior.

(Miles de euros)

	Presupuesto inicial 2016 (1)	Ejercicio presupuestario 2017 (2)	Diferencia (2)-(1)	% (2)/(1)
Subsector Estado	5.787.890,45	7.638.547,94	1.850.657,49	31,97

La evolución del Presupuesto que se presenta comprende el período de 2004 a 2017 y se refiere a la evolución del Presupuesto de Defensa no financiero respecto del homónimo del Estado, en el presente ejercicio se observa un ligero incremento respecto a la del pasado año, hasta alcanzar la cota del 6,45%.

En relación a la evolución del Presupuesto de Defensa no financiero respecto al PIB a precios corrientes, en el mismo ámbito temporal, se observa un aumento de catorce centésimas de variación porcentual respecto a la del pasado ejercicio económico, con una participación del 0,64%.

Para poder comparar un año con otro es preciso corregir la unidad de medida, euros corrientes (las del año) por el efecto de la inflación. Para transformar euros corrientes a euros constantes utilizaremos el deflactor del PIB que representamos en la siguiente tabla:

Deflactor del PIB

AÑO	*2004*	*2005*	*2006*	*2007*	*2008*	*2009*	*2010*	*2011*	*2012*	*2013*	*2014*	*2015*	*2016*	*2017*
valor	1,135	1,089	1,046	1,043	1,018	1,018	1,017	1,017	1,017	1,016	1,020	1,015	1,012	1,000

Se define como: **Índice De Precios x** $\frac{\textbf{PIB (precios corrientes del periodo a deflactar)}}{\textbf{PIB (precios constantes de un periodo base)}}$

Producto Interior Bruto (PIB). Es el valor de la corriente de bienes y servicios finales por unidad de tiempo, dentro de las fronteras de una Economía considerada.

Producto Interior Bruto a precios de mercado (PIB *ap*m). Si la valoración que se hace de los bienes y servicios es la del precio de venta de salida a los consumidores.

Producto Nacional Bruto (PNB). Es el valor de las corrientes de bienes y servicios obtenidas por los residentes de una Nación, dentro y fuera de sus fronteras.

Cuando se habla de producto bruto, es porque no se tiene en cuenta, a efectos de la Contabilidad Nacional, la depreciación producida en el país por el Capital Fijo.

Renta Nacional Disponible. A efectos de la Contabilidad Nacional, es la capacidad de una Economía determinada para financiar el Gasto (ahorro o consumo). Se valora teniendo en cuenta por tanto los precios de mercado.

El Sistema Europeo de Cuentas Nacionales y Regionales (SEC-2010) establece un nuevo estándar metodológico obligatorio en la Unión Europea por lo que se establece una nueva base 2010 en la Contabilidad Nacional de España.

Fuentes: Presupuesto del Ministerio de Defensa. Año 2017. Catálogo General de Publicaciones Oficiales.
http://publicacionesoficiales.boe.es

TABLAS ESTADÍSTICAS

4. Evolución del presupuesto.
4.1. Evolución del presupuesto del Ministerio de Defensa y otras magnitudes macroeconómicas.
4.1.1. Ámbito General.
4.1.1.1. Importe anual del P.M.D. y otras magnitudes macroeconómicas (miles de euros corrientes).

AÑO	PRESUPUESTO DEL ESTADO	P.M.D.	P.I.B	
2004	117.260.000	6.744.339	841.294.000	
2005	124.575.760	6.988.186	909.298.000	
2006	133.947.030	7.413.940	985.547.000	
2007	142.925.690	8.049.986	1.053.161.000	
2008	152.331.100	8.491.312	1.116.207.000	(1)
2009	157.904.270	8.252.932	1.079.034.000	(1)
2010	185.035.637	7.691.995	1.080.913.000	(1)
2011	150.056.000	7.153.546	1.070.413.000	(1)
2012	118.565.000 *	6.313.607	1.042.872.000	(1)
2013	126.792.000 *	5.934.166	1.031.272.000	(P)
2014	133.259.210 *	5.742.936	1.041.160.000	(A)
2015	129.060.000 *	5.764.949	1.096.135.000	(A)
2016	123.394.000 (P)	5.785.057	1.142.500.000	(A)
2017	118.337.000 (P)	7.635.714	1.185.980.000	(A)

Fuentes INE/MINHAP

* Presupuesto no financiero, excluyendo los sistemas de financiación de AATT según modificación del artítulo 12 del texto refundido de la Ley General de
(P) Estimación provisional
(A) Estimación avance
(1) Actualización PIB desde 2008 nuevos factores de computo base 2010

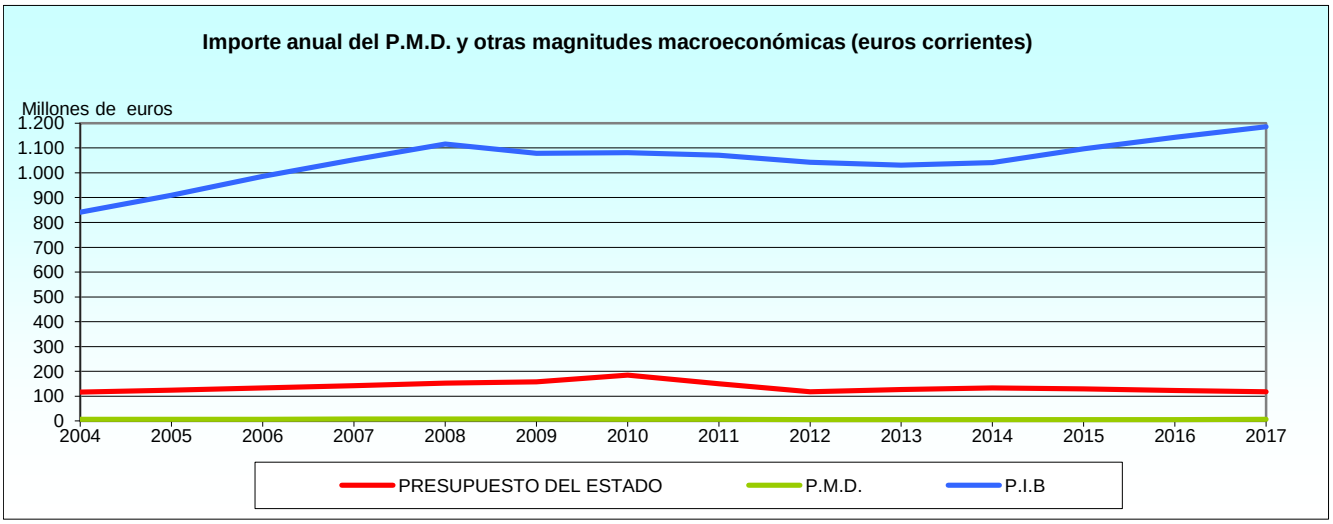

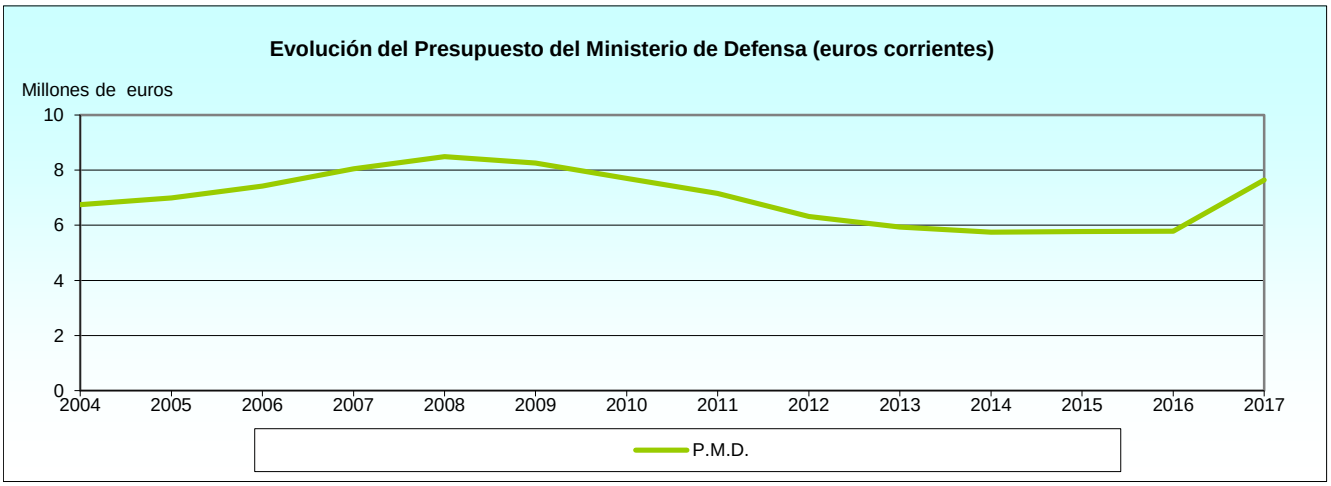

4.1.1. Ámbito General.

4.1.1.2. Importe anual del P.M.D. y otras magnitudes macroeconómicas (miles de euros constantes).

AÑO	PRESUPUESTO DEL ESTADO	P.M.D.	P.I.B
2004	133.138.311	7.657.598	955.214.588
2005	135.626.337	7.608.078	989.957.894
2006	140.058.482	7.752.208	1.030.513.459
2007	149.044.382	8.394.608	1.098.247.140
2008	155.129.336	8.647.293	1.136.711.092
2009	160.676.341	8.397.815	1.097.976.864
2010	188.133.503	7.820.774	1.099.009.643
2011	152.537.730	7.271.856	1.088.116.228
2012	120.537.964	6.418.668	1.060.225.759
2013	128.824.569	6.029.295	1.047.804.048
2014	135.939.210	5.858.433	1.062.098.956
2015	131.000.546	5.851.631	1.112.616.486
2016	124.874.728	5.854.478	1.156.210.000
2017	118.337.000	7.635.714	1.185.980.000

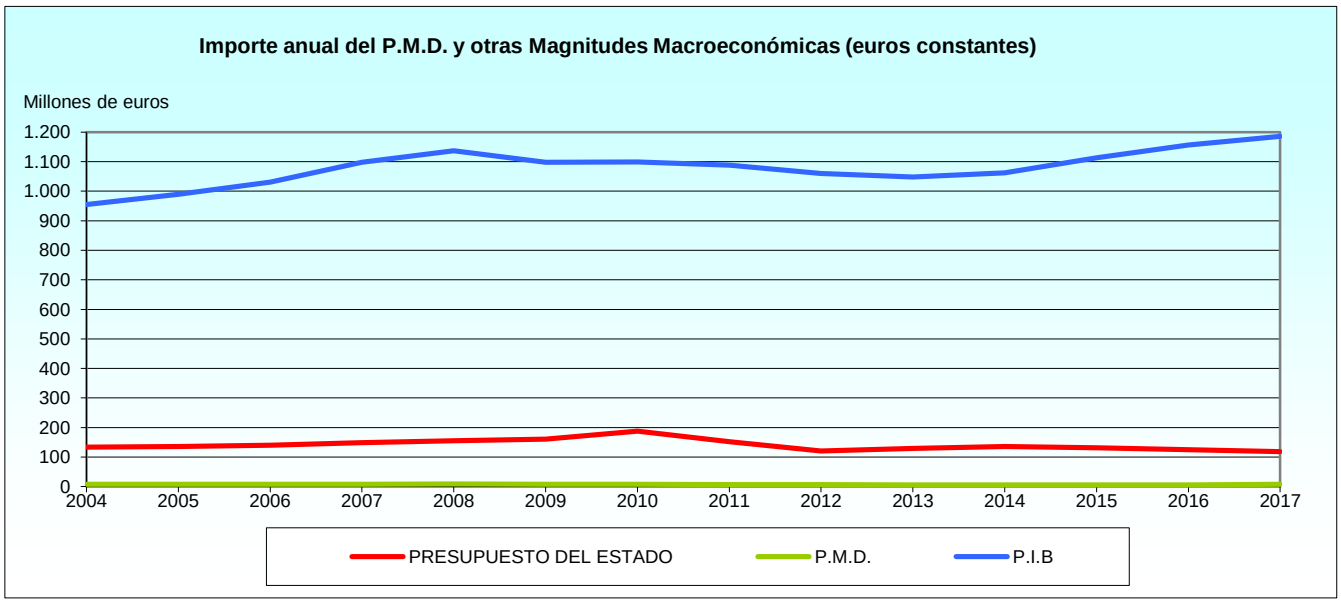

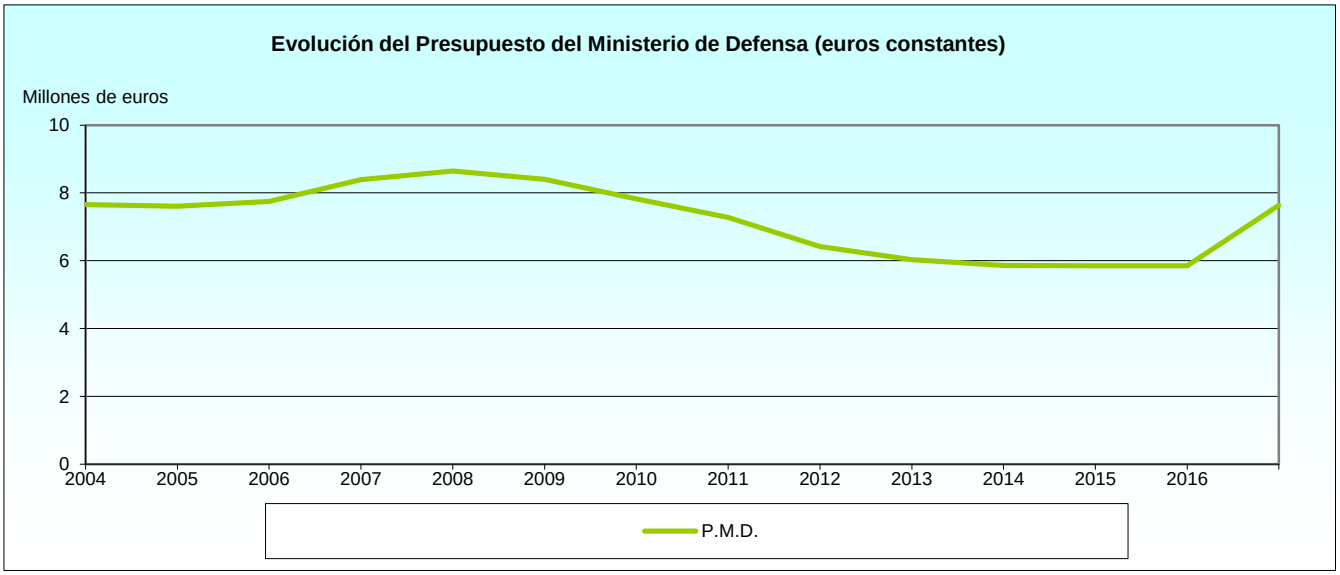

4.1.1. Ámbito General.
4.1.1.3. Porcentaje del P.M.D. respecto a otras magnitudes macroeconómicas.

AÑO	(P.M.D./R.N.)X100	(P.M.D./P.E.)X100	(P.M.D./P.I.B.)X100
2004	0,79	5,45	0,80
2005	0,76	5,28	0,77
2006	0,75	5,16	0,75
2007	0,76	5,47	0,76
2008	0,78	5,57	0,76
2009	0,78	5,23	0,76
2010	0,72	4,16	0,71
2011	0,68	4,77	0,67
2012	0,61	5,33	0,61
2013	0,58	4,68	0,58
2014	0,56	4,31	0,55
2015	0,53	4,47	0,53
2016	0,52	4,69	0,51
2017	0,66	6,45	0,64

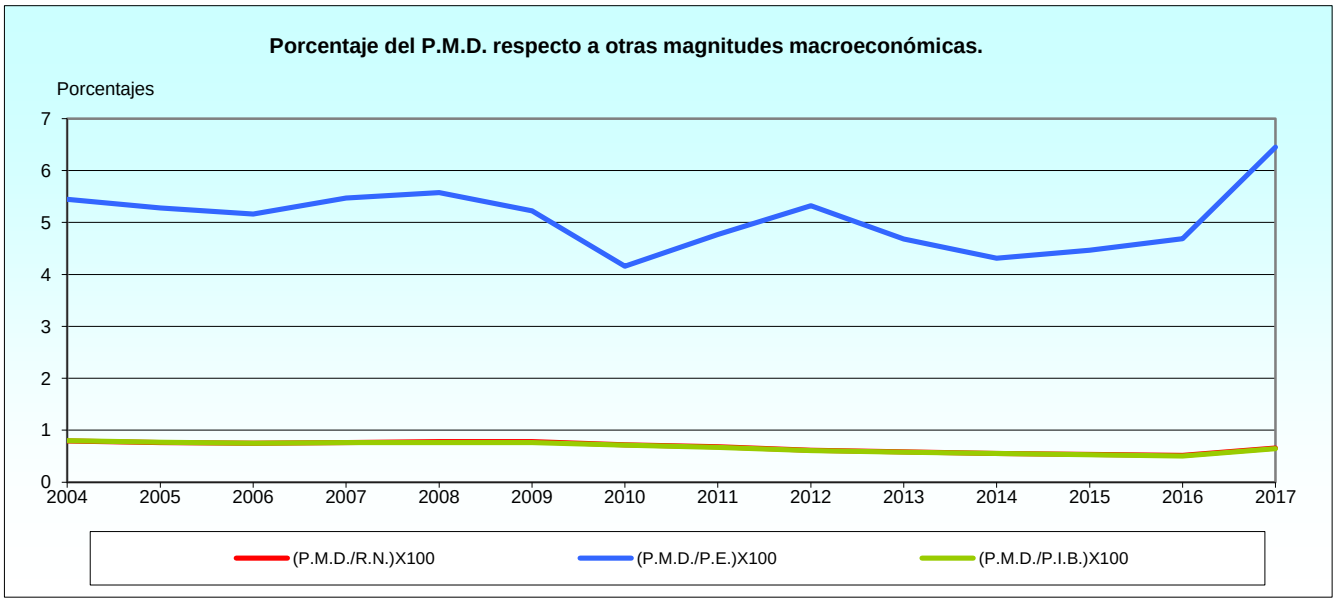

4.1.1. Ámbito General.

4.1.1.4. Incremento (%) del P.M.D. y otras magnitudes macroeconómicas (euros corrientes).

AÑO	PRESUPUESTO DEL ESTADO	P.M.D.	P.I.B.
2004 - 2005	6,24	3,62	8,08
2005 - 2006	7,52	6,09	8,39
2006 - 2007	6,70	8,58	6,86
2007 - 2008	6,58	5,48	5,99
2008 - 2009	3,66	-2,81	-3,33
2009 - 2010	17,18	-6,80	0,17
2010 - 2011	-18,90	-7,00	-0,97
2011 -2012	-20,99	-11,74	-2,57
2012 -2013	6,94	-6,01	-1,11
2013-2014	5,10	-3,22	0,96
2014 -2015	-3,15	0,38	5,28
2015-2016	-4,39	0,35	4,23
2016-2017	-4,10	31,99	3,81

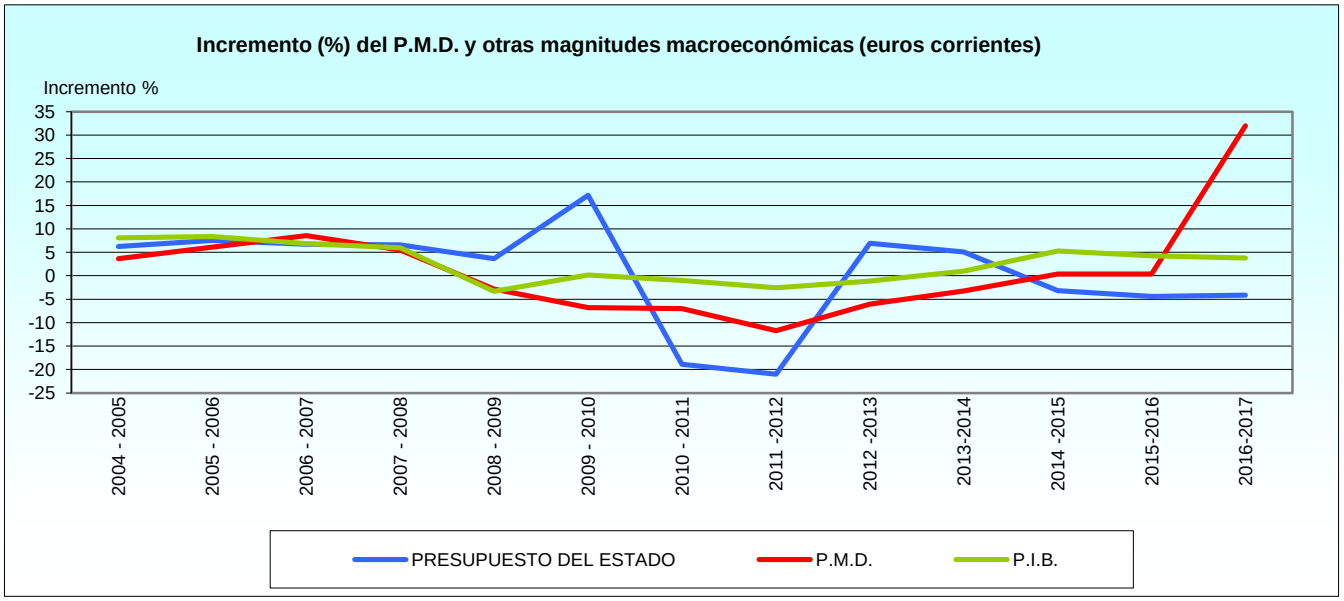

4.1.1. Ámbito General.

4.1.1.5. Incremento (%) del P.M.D. y otras magnitudes macroeconómicas (euros constantes).

AÑO	PRESUPUESTO DEL ESTADO	P.M.D.	P.I.B.
2004 - 2005	1,87	-0,65	3,64
2005 - 2006	3,27	1,89	4,10
2006 - 2007	6,42	8,29	6,57
2007 - 2008	4,08	3,01	3,50
2008 - 2009	3,58	-2,89	-3,41
2009 - 2010	17,09	-6,87	0,09
2010 - 2011	-18,92	-7,02	-0,99
2011 - 2012	-20,98	-11,73	-2,56
2012 - 2013	6,87	-6,07	-1,17
2013-2014	5,52	-2,83	1,36
2014-2015	-3,63	-0,12	4,76
2015-2016	-4,68	0,05	3,92
2016-2017	-5,24	30,43	2,57

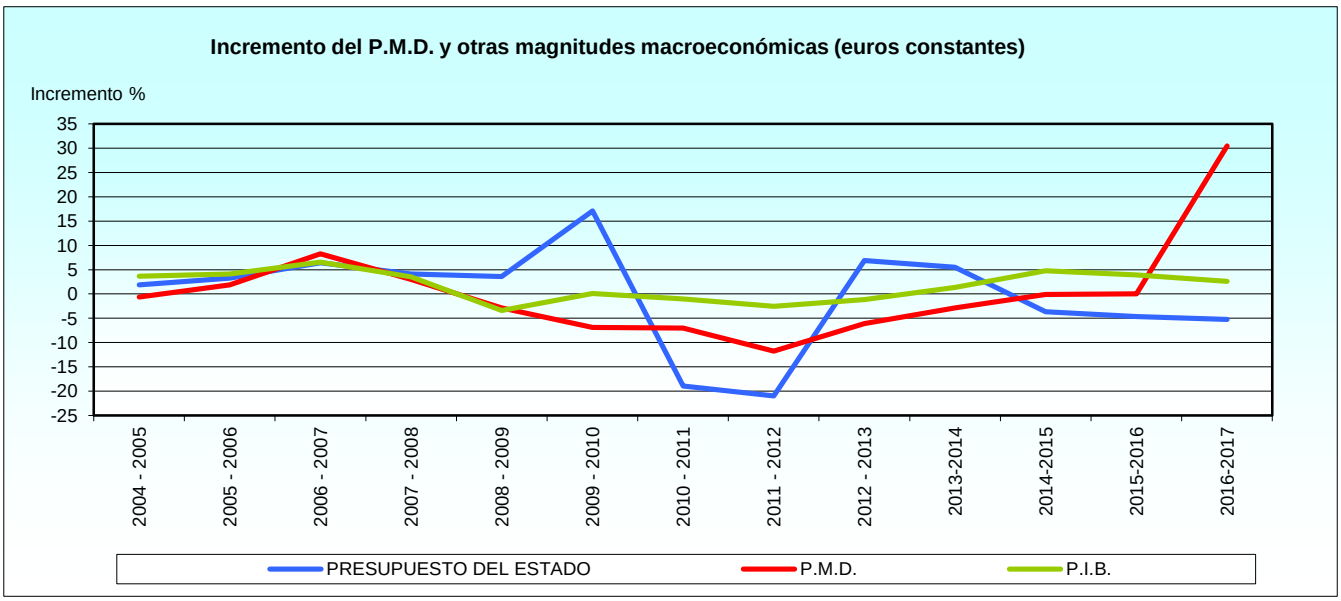

4.1.1. Ámbito General.

4.1.1.6. Incremento (%) del P.M.D. sobre otras magnitudes macroeconómicas (euros corrientes).

AÑO	(P.M.D./P.E.)X100	(P.M.D./R.N.)X100	(P.M.D./P.I.B.)X100
2004 - 2005	3,33	0,38	0,36
2005 - 2006	4,54	0,58	0,56
2006 - 2007	7,08	0,99	0,94
2007 - 2008	4,69	1,40	0,70
2008 - 2009	-4,28	0,88	0,64
2009 - 2010	-2,07	-8,60	-29,85
2010 - 2011	1,54	3,88	5,13
2011 - 2012	2,67	4,33	3,05
2012 - 2013	-4,61	3,13	3,27
2013-2014	-2,96	-1,36	-1,93
2014-2015	-0,52	0,05	0,04
2015-2016	-0,35	0,05	0,04
2016-2017	-36,60	-0,17	4,26

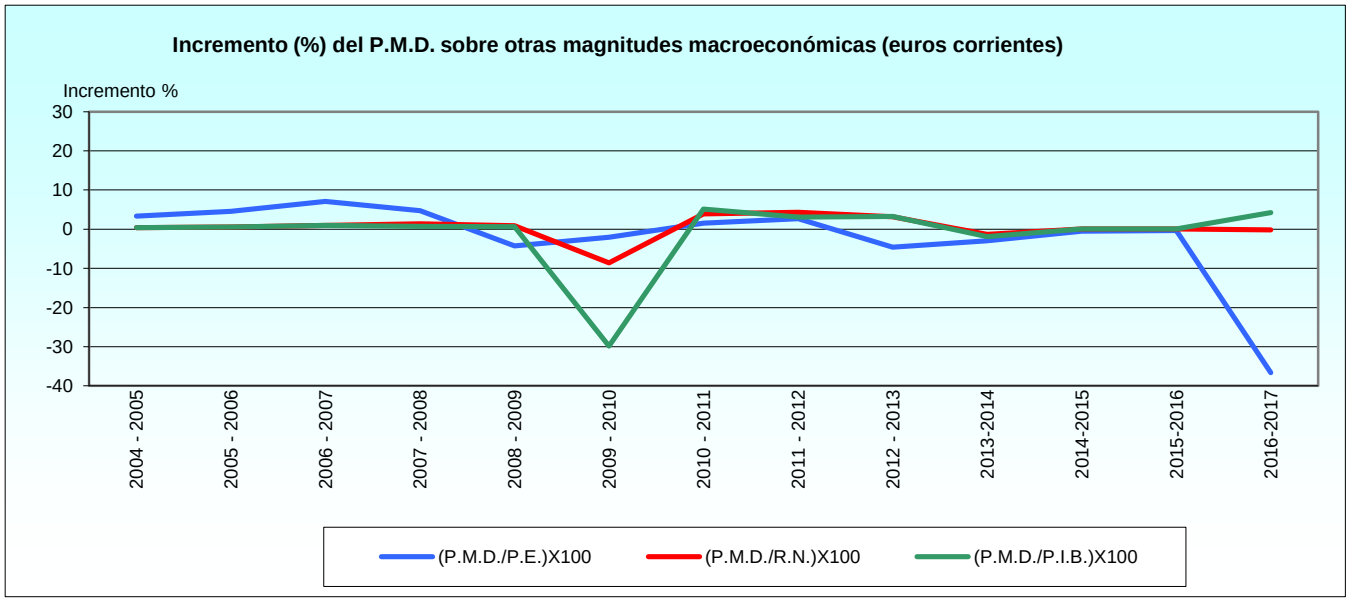

4.1.1. Ámbito General.

4.1.1.7. Incremento (%) del PMD sobre otras magnitudes macroeconómicas (euros constantes).

AÑO	(PMD/PE)x100	(PMD/PIB)x100
2004 - 2005	-1,99	-0,14
2005 - 2006	3,25	0,36
2006 - 2007	7,15	0,95
2007 - 2008	4,15	0,66
2008 - 2009	-4,50	0,64
2009 - 2010	-2,10	-55,87
2010 - 2011	1,54	5,04
2011 - 2012	2,67	3,06
2012 - 2013	-4,70	3,13
2013-2014	-2,40	-1,20
2014-2015	0,14	-0,01
2015-2016	-0,05	0,01
2016-2017	-27,25	5,98

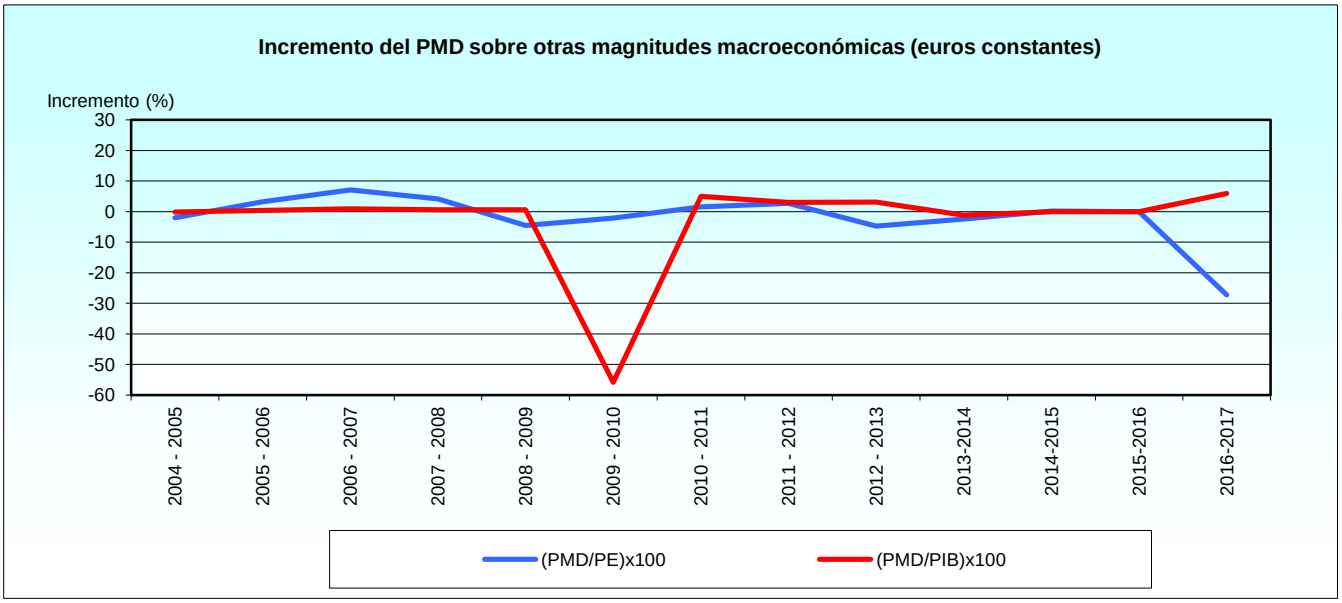

4.1.1. Ámbito General.

4.1.1.8. Presupuesto del Estado per cápita y presupuesto del M. de D. per cápita. Euros corrientes por habitante.

AÑO	R.N.P.C.	DISTRIBUCIÓN PER CÁPITA		% SOBRE LA R.N.	
		P.E.	P.M.D.	(P.E.P.C./R.N.P.C.)X100	(P.M.D.P.C./R.N.P.C.)X100
2004	19.914	2.736	157	13,74	0,79
2005	21.004	2.853	160	13,58	0,76
2006	22.327	3.020	167	13,52	0,75
2007	23.315	3.160	178	13,55	0,76
2008	23.623	3.313	185	14,02	0,78
2009	22.845	3.405	178	14,91	0,78
2010	22.889	3.974	165	17,36	0,72
2011	22.507	3.211	153	14,27	0,68
2012	22.078	2.535	135	11,48	0,61
2013	21.900	2.721	127	12,43	0,58
2014	22.239	2.865	123	12,88	0,56
2015	23.115	2.768	124	11,98	0,53
2016	24.029	2.651	124	11,03	0,52
2017	24.948	2.534	164	10,16	0,66

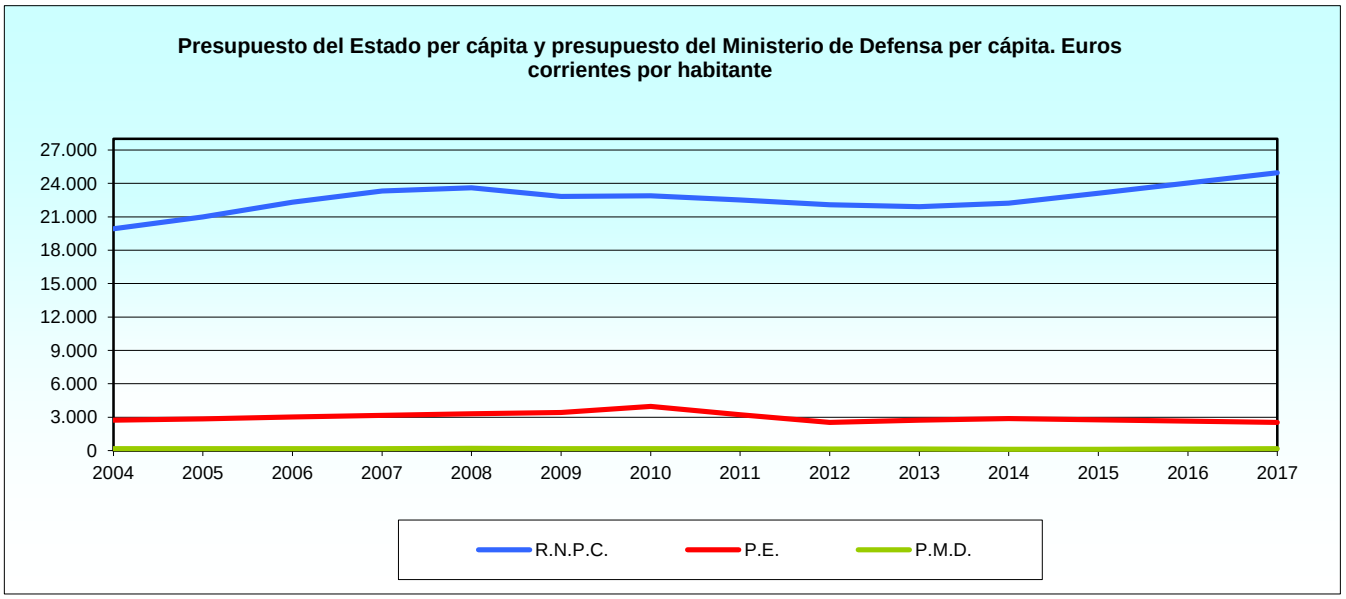

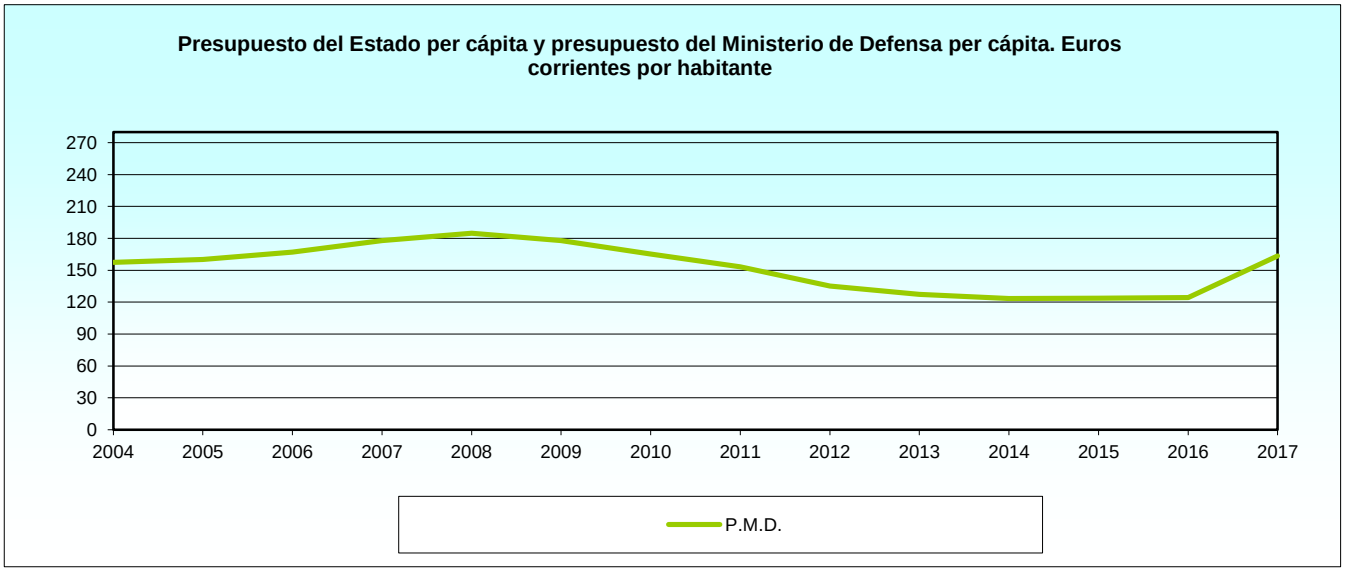

4.1.1. Ámbito General.

4.1.1.9. Presupuestos generales per cápita y presupuestos del M. D. per cápita. Euros constantes por habitante.

AÑO	R.N.P.C.	DISTRIBUCIÓN PER CÁPITA		% SOBRE LA R.N.	
		P.E.	P.M.D.	(P.E.P.C./R.N.P.C.)X100	(P.M.D.P.C./R.N.P.C.)X100
2004	22.611	3.106	177	13,74	0,78
2005	22.868	3.106	172	13,58	0,75
2006	23.345	3.157	171	13,52	0,73
2007	24.313	3.295	186	13,55	0,76
2008	24.057	3.374	191	14,02	0,79
2009	23.246	3.465	181	14,91	0,78
2010	23.272	4.040	168	17,36	0,72
2011	22.879	3.264	156	14,27	0,68
2012	22.445	2.577	137	11,48	0,61
2013	22.251	2.765	129	12,43	0,58
2014	22.686	2.923	126	12,88	0,56
2015	23.462	2.810	126	11,98	0,53
2016	24.317	2.683	126	11,03	0,52
2017	24.948	2.534	164	10,16	0,66

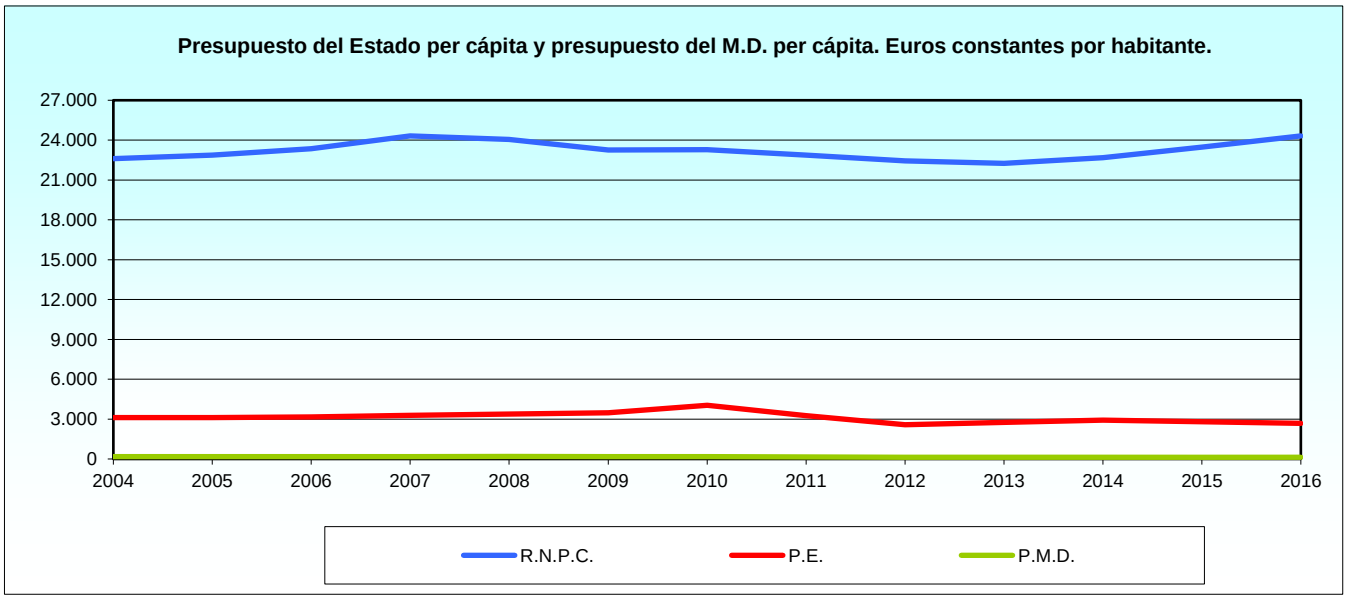

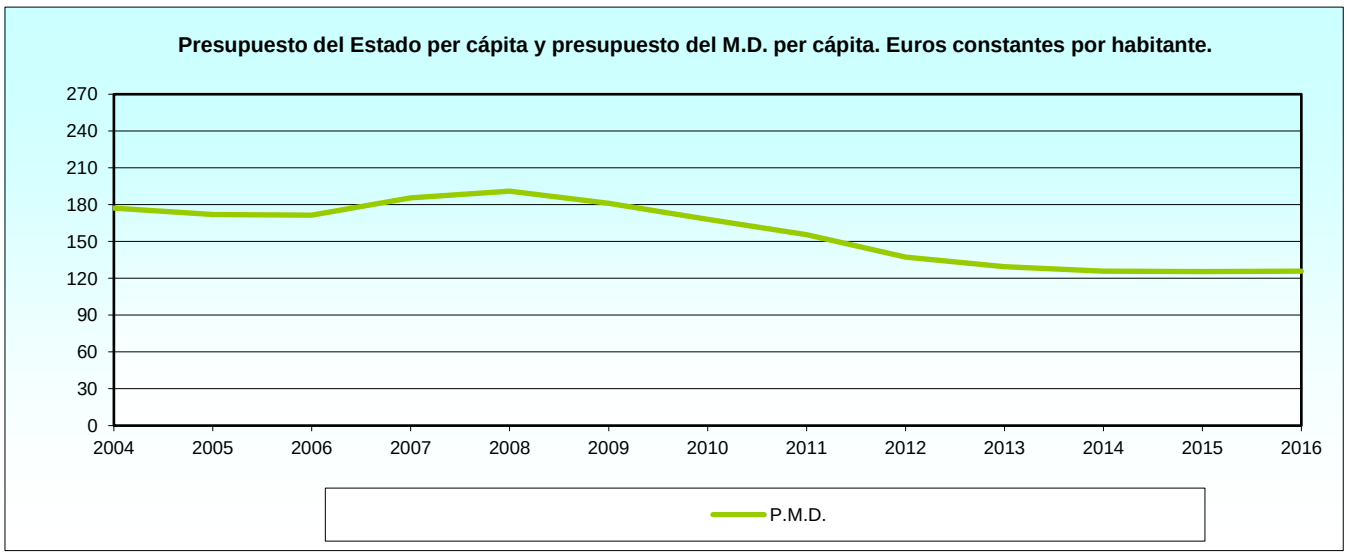

4.2. Evolución del presupuesto según el criterio orgánico.
4.2.1. Ámbito General.
4.2.1.1. Evolución del Presupuesto del Órgano Central y de los Ejércitos (euros corrientes).

AÑO	O. CENTRAL	EJÉRCITO DE TIERRA	ARMADA	EJÉRCITO DEL AIRE
2004	2.660.626.110	2.217.327.760	941.098.810	927.720.160
2005	2.737.738.000	2.307.503.000	982.046.000	963.490.000
2006	2.806.225.460	2.518.055.240	1.056.581.007	1.035.670.000
2007	3.097.848.350	2.715.192.240	1.125.903.650	1.113.813.900
2008	3.264.508.420	2.896.816.940	1.179.561.740	1.153.219.980
2009	3.261.657.310	2.829.785.910	1.087.263.370	1.077.065.670
2010	2.782.891.960	2.790.355.340	1.057.312.550	1.064.302.410
2011	2.439.495.100	2.690.627.580	1.004.440.230	1.021.816.860
2012	1.956.238.420	2.523.062.270	903.020.470	934.119.360
2013	1.934.132.060	2.317.181.690	833.706.090	851.980.200
2014*	4.968.757.050	393.111.680	192.181.200	191.720.040
2015	5.009.656.930	398.329.220	170.375.250	189.421.310
2016	5.135.165.270	341.512.130	151.473.790	159.739.260
2017	6.996.768.840	348.933.750	143.209.760	149.635.590

* A partir del año 2014 los gastos de personal de los Ejércitos se contabilizan en el Órgano Central.

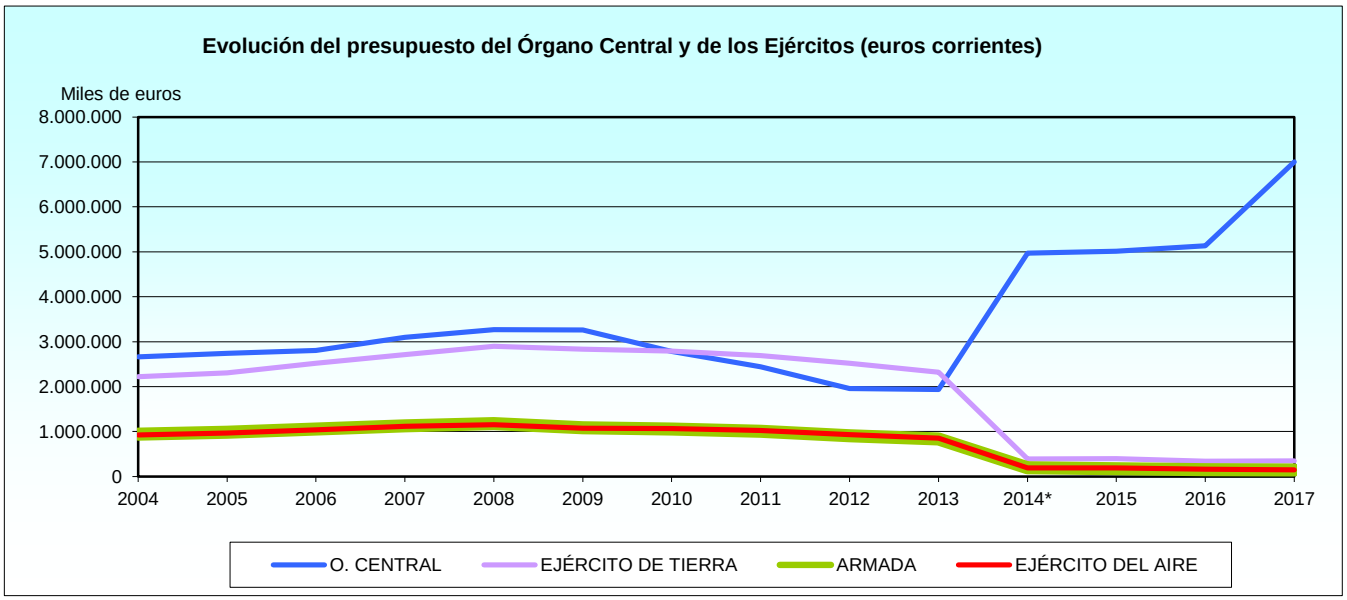

4.2.1. Ámbito General.

4.2.1.2. Evolución del Presupuesto del Órgano Central y de los Ejércitos (euros constantes).

AÑO	O. CENTRAL	EJÉRCITO DE TIERRA	ARMADA	EJÉRCITO DEL AIRE
2004	3.020.904.551	2.517.578.661	1.068.534.082	1.053.343.814
2005	2.980.590.901	2.512.191.614	1.069.159.055	1.048.957.032
2006	2.934.261.993	2.632.943.750	1.104.788.455	1.082.923.365
2007	3.230.468.173	2.831.430.439	1.174.103.925	1.161.496.609
2008	3.324.475.596	2.950.029.831	1.201.229.623	1.174.403.980
2009	3.318.916.979	2.879.463.908	1.106.350.704	1.095.973.979
2010	2.829.483.130	2.837.071.462	1.075.014.074	1.082.120.958
2011	2.479.841.152	2.735.127.035	1.021.052.355	1.038.716.372
2012	1.988.790.919	2.565.046.919	918.047.050	949.663.437
2013	1.965.137.619	2.354.327.816	847.071.012	865.638.069
2014*	5.068.684.617	401.017.620	196.046.191	195.575.756
2015	5.084.982.132	404.318.498	172.937.012	192.269.449
2016	5.196.787.253	345.610.276	153.291.475	161.656.131
2017	6.996.768.840	348.933.750	143.209.760	149.635.590

* A partir del año 2014 los gastos de personal de los Ejércitos se contabilizan en el Órgano Central.

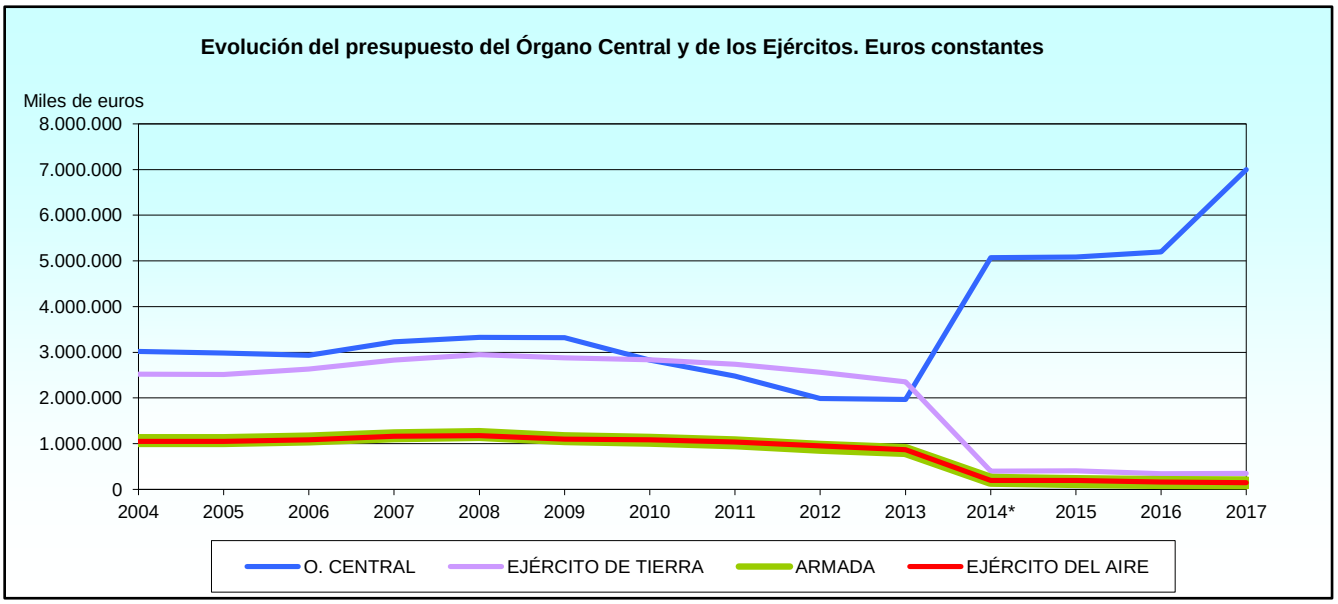

4.2.1. Ámbito General.

4.2.1.3. Evolución del incremento (%) del presupuesto del Órgano Central y los Ejércitos en relación con el P.M.D. (euros corrientes).

AÑO	O.CENTRAL/P.M.D.	E.TIERRA/P.M.D.	ARMADA/P.M.D.	E.AIRE/P.M.D.
2004 - 2005	31,62	36,98	16,79	14,67
2005 - 2006	16,09	49,45	17,51	16,95
2006 - 2007	45,85	30,99	10,90	12,29
2007 - 2008	37,76	41,15	12,16	8,93
2008 - 2009	1,20	28,12	38,72	31,95
2009 - 2010	85,35	7,03	5,34	2,28
2010 - 2011	63,78	18,52	9,82	7,89
2011 - 2012	57,53	19,95	12,07	10,44
2012 - 2013	5,83	54,26	18,27	21,65
2013 - 2014*	..	..	..	..
2014 - 2015	185,80	23,70	-99,06	-10,44
2015-2016	624,17	-282,56	-94,00	-147,61
2016-2017	100,59	0,40	-0,45	-0,55

* A partir del año 2014 los gastos de personal de los Ejércitos se contabilizan en el Órgano Central.

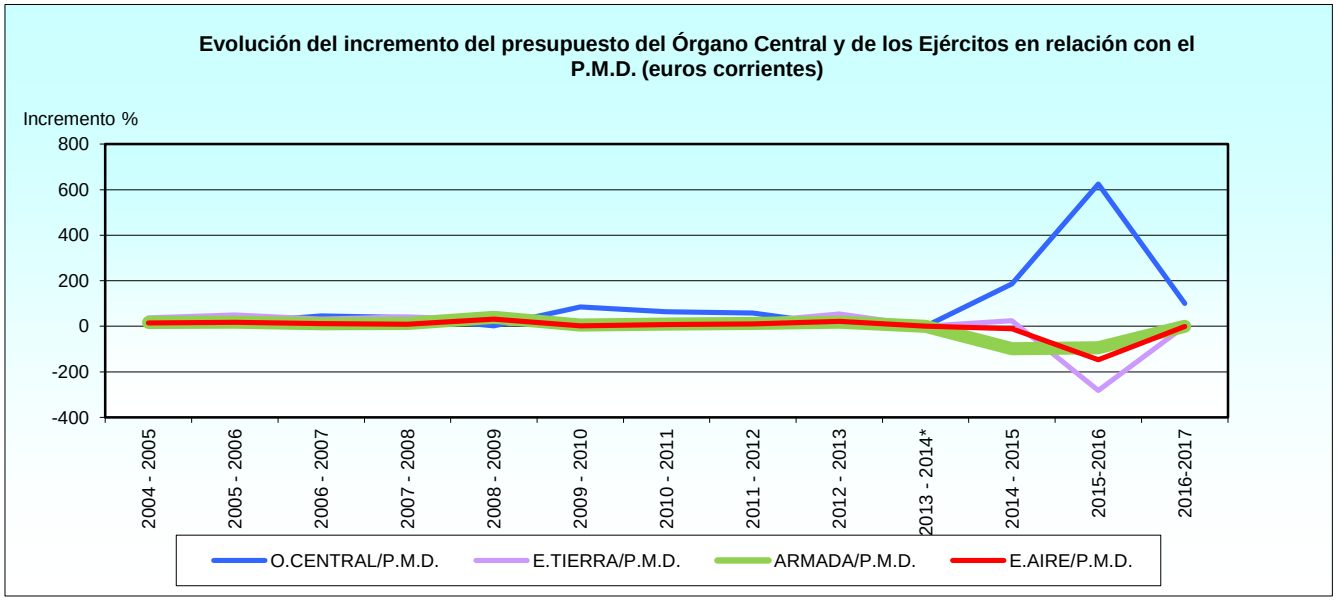

4.2.1. Ámbito General.

4.2.1.4. Evolución del incremento (%) del presupuesto del Órgano Central en relación con el P.M.D. y los Ejércitos (euros constantes).

AÑO	(O.C./P.M.D.)X100	(O.C./E.TIERRA)X100	(O.C./ARMADA)X100	(O.C./E.AIRE)X100
2004 - 2005	81,41	10,88	-1,26	8,86
2005 - 2006	-32,14	83,78	24,72	23,57
2006 - 2007	46,11	30,90	10,79	12,23
2007 - 2008	37,20	46,94	10,74	5,11
2008 - 2009	2,23	28,29	38,03	31,44
2009 - 2010	84,82	7,35	5,43	2,40
2010 - 2011	63,70	18,57	9,83	7,91
2011 - 2012	57,55	19,93	12,07	10,44
2012 - 2013	6,07	54,12	18,23	21,58
2013 - 2014*	..	..	..	..
2014 - 2015	-239,58	-48,52	339,72	48,60
2015-2016	3.927,24	-2.062,17	-690,07	-1.075,32
2016-2017	101,05	0,19	-0,57	-0,67

* A partir del año 2014 los gastos de personal de los Ejércitos se contabilizan en el Órgano Central.

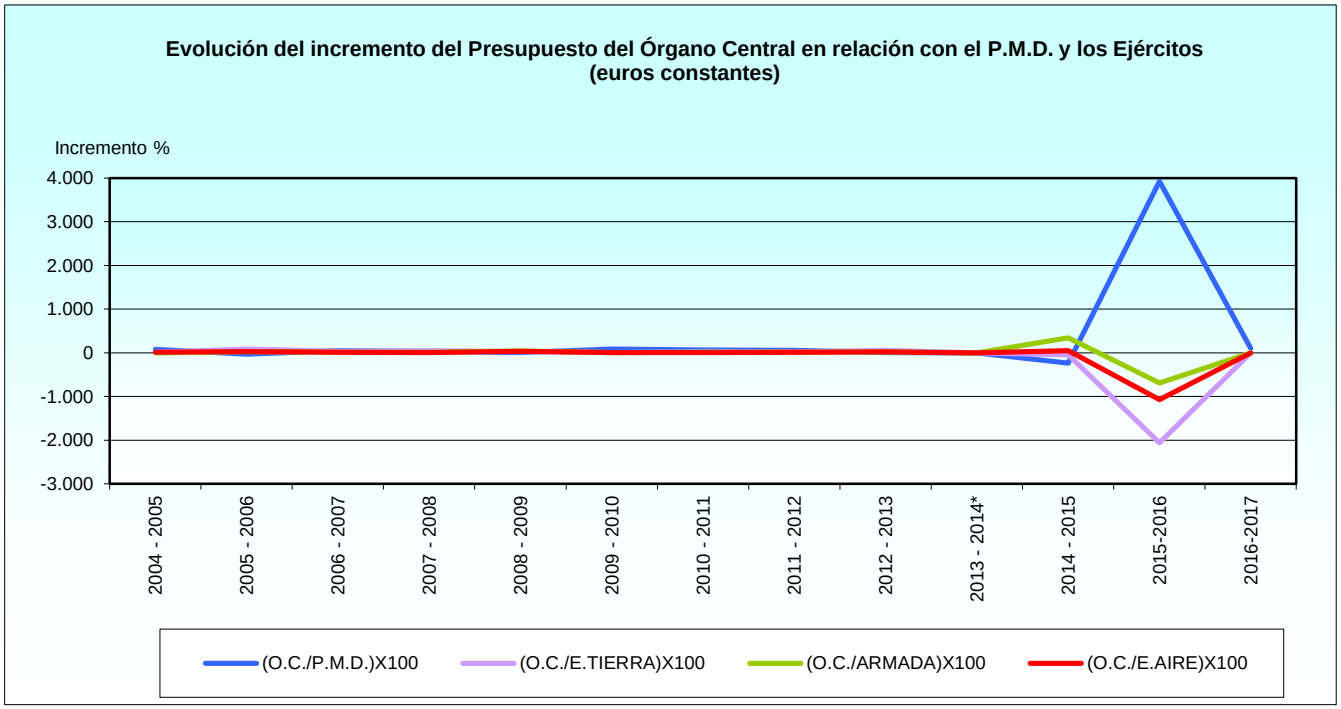

4.3. Evolución del presupuesto según el criterio económico.
4.3.1. Ámbito General.
4.3.1.1. Evolución de gastos de personal (CAP.1) del Órgano Central y Ejércitos. Dotaciones iniciales en euros corrientes.

AÑO	TOTAL	EJÉRCITOS Y ÓRGANO CENTRAL			
		O. Central	E. Tierra	Armada	E. Aire
2004	**3.849.841.370**	1.275.347.990	1.502.295.320	527.083.690	545.114.370
2005	**3.905.838.190**	1.274.065.490	1.535.345.840	538.152.440	558.274.420
2006	**4.212.185.110**	1.289.461.290	1.717.131.730	591.972.590	613.619.500
2007	**4.616.937.760**	1.412.801.750	1.884.616.710	643.325.740	676.193.560
2008	**4.937.592.710**	1.502.160.300	2.045.795.980	684.780.900	704.855.530
2009	**5.048.514.020**	1.558.317.630	2.097.205.380	685.465.390	707.525.620
2010	**5.040.792.680**	1.569.171.150	2.088.681.390	678.241.310	704.698.830
2011	**4.767.753.070**	1.385.913.560	2.039.730.420	655.496.160	686.612.930
2012	**4.636.356.260**	1.370.668.560	1.976.357.750	626.416.490	662.913.460
2013	**4.504.002.690**	1.380.041.530	1.871.895.190	614.732.760	637.333.210
2014*	**4.421.833.370**	4.421.833.370	-	-	-
2015	**4.396.035.030**	4.396.035.030	-	-	-
2016	**4.421.035.030**	4.421.035.030	-	-	-
2017	**4.530.694.400**	4.530.694.400	-	-	-

* A partir del año 2014 los gastos de personal de los Ejércitos se contabilizan en el Órgano Central.

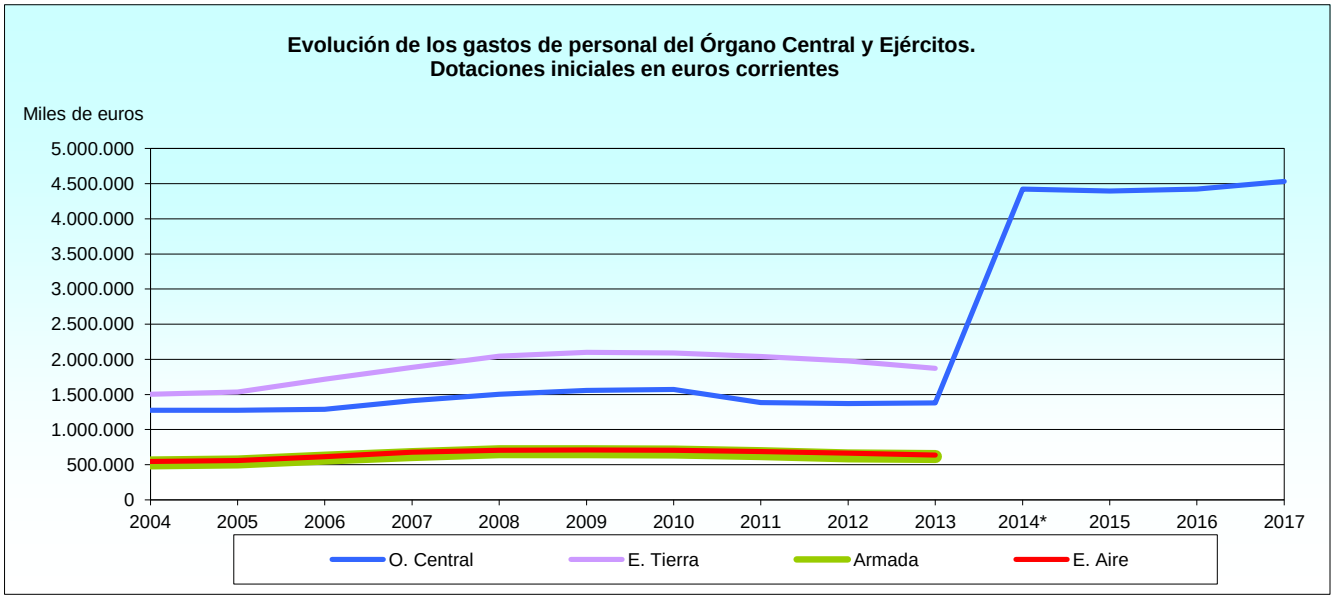

4.3.1. Ámbito General.

4.3.1.2. Evolución de gastos de personal (CAP.1) del Órgano Central y Ejércitos. Dotaciones iniciales en euros constantes.

AÑO	TOTAL	EJÉRCITOS Y ÓRGANO CENTRAL			
		O. Central	E. Tierra	Armada	E. Aire
2004	**4.371.152.816**	1.448.044.328	1.705.722.857	598.456.698	618.928.934
2005	**4.252.308.208**	1.387.082.331	1.671.539.731	585.889.616	607.796.530
2006	**4.404.369.803**	1.348.294.108	1.795.477.393	618.981.866	641.616.436
2007	**4.814.590.259**	1.473.284.219	1.965.297.720	670.866.709	705.141.610
2008	**5.028.293.500**	1.529.754.136	2.083.376.097	697.359.938	717.803.328
2009	**5.137.142.658**	1.585.674.505	2.134.022.640	697.499.003	719.946.509
2010	**5.125.185.618**	1.595.442.209	2.123.650.088	689.596.424	716.496.896
2011	**4.846.605.459**	1.408.834.754	2.073.464.888	666.337.208	697.968.608
2012	**4.713.506.868**	1.393.476.970	2.009.245.042	636.840.282	673.944.574
2013	**4.576.205.165**	1.402.164.610	1.901.903.046	624.587.378	647.550.130
2014*	**4.510.761.657**	4.510.761.657	-	-	-
2015	**4.462.133.813**	4.462.133.813	-	-	-
2016	**4.474.087.450**	4.474.087.450	-	-	-
2017	**4.530.694.400**	4.530.694.400	-	-	-

* A partir del año 2014 los gastos de personal de los Ejércitos se contabilizan en el Órgano Central.

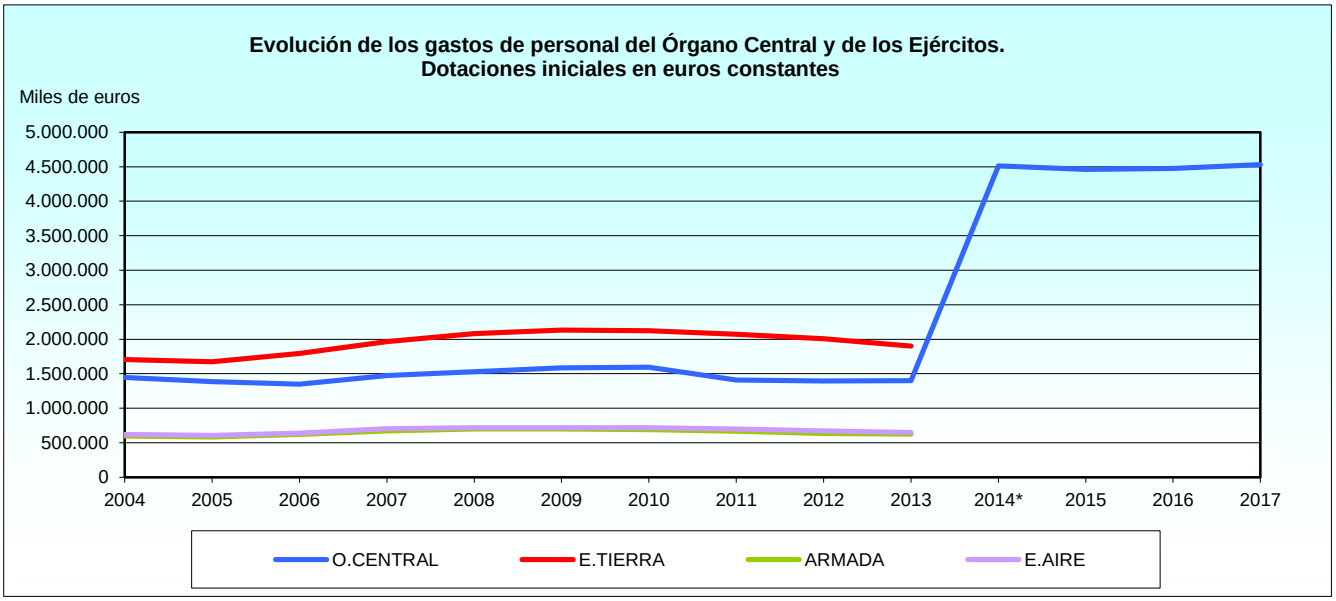

4.3.1. Ámbito General.

4.3.1.3. Evolución de los gastos corrientes en bienes y servicios (CAP.2) del Órgano Central y Ejércitos. Dotaciones iniciales en euros corrientes.

AÑO	TOTAL	EJÉRCITOS Y ÓRGANO CENTRAL			
		O. Central	E. Tierra	Armada	E. Aire
2004	**880.226.220**	197.466.700	398.781.670	126.757.750	157.220.100
2005	**970.193.880**	229.259.100	432.049.940	139.560.740	169.324.100
2006	**998.419.040**	233.865.050	445.007.010	145.143.160	174.403.820
2007	**1.048.387.420**	258.323.430	460.048.980	150.074.990	179.940.020
2008	**1.073.286.840**	263.471.280	471.550.190	153.826.880	184.438.490
2009	**1.048.412.240**	252.739.840	463.314.720	151.140.340	181.217.340
2010	**1.043.366.280**	248.418.000	462.893.070	151.002.790	181.052.420
2011	**1.008.905.900**	262.478.940	434.639.830	141.786.150	170.000.980
2012	**874.773.630**	265.230.640	354.933.130	115.784.600	138.825.260
2013	**740.274.670**	219.620.430	303.173.760	98.899.900	118.580.580
2014	**682.784.480**	220.120.210	269.406.560	87.884.520	105.373.190
2015	**734.720.340**	252.385.670	279.190.510	93.697.740	109.446.420
2016	**748.497.910**	333.232.580	243.123.490	78.290.230	93.851.610
2017	**730.121.020**	316.100.620	243.123.960	78.224.300	92.672.140

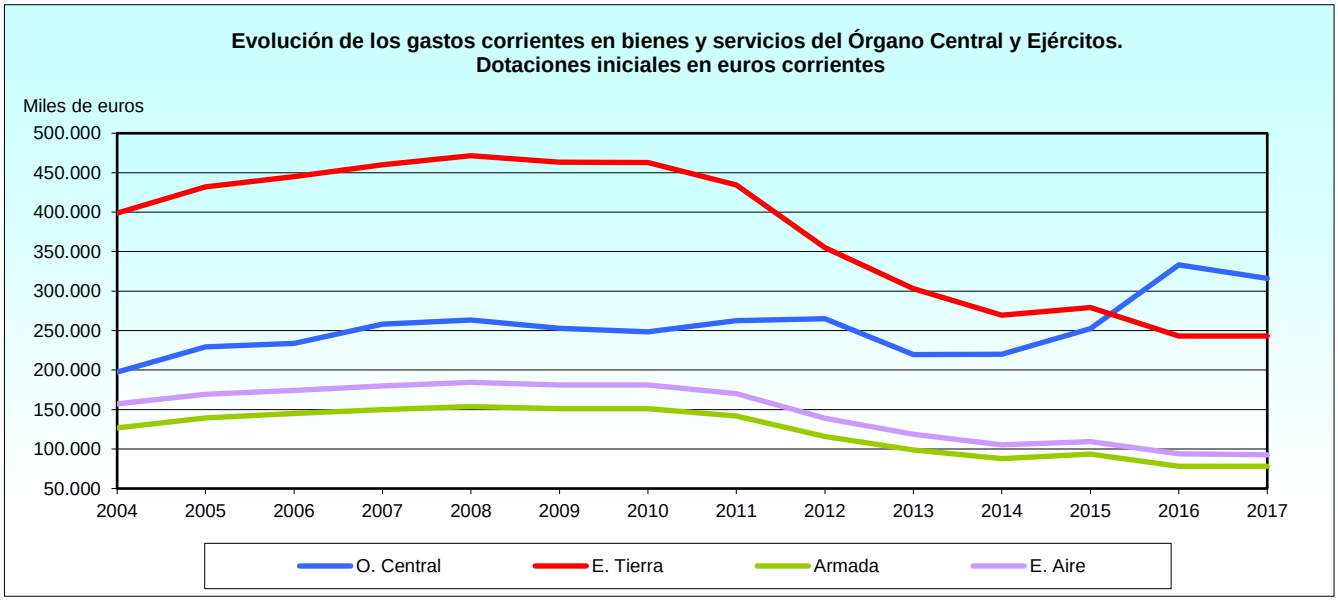

4.3.1. Ámbito General.

4.3.1.4. Evolución de los gastos corrientes en bienes y servicios (CAP.2) del Órgano Central y Ejércitos. Dotaciones iniciales en euros constantes.

AÑO	TOTAL	EJÉRCITOS Y ÓRGANO CENTRAL			
		O. Central	E. Tierra	Armada	E. Aire
2004	**999.418.664**	224.205.893	452.781.154	143.922.163	178.509.455
2005	**1.056.255.584**	249.595.684	470.375.222	151.940.570	184.344.109
2006	**1.043.972.797**	244.535.351	465.310.851	151.765.446	182.361.149
2007	**1.093.268.764**	269.381.886	479.743.837	156.499.756	187.643.286
2008	**1.093.002.513**	268.311.099	480.212.301	156.652.593	187.826.521
2009	**1.066.817.527**	257.176.787	471.448.391	153.793.668	184.398.681
2010	**1.060.834.316**	252.577.014	470.642.825	153.530.878	184.083.599
2011	**1.025.591.882**	266.819.998	441.828.203	144.131.107	172.812.573
2012	**889.330.173**	269.644.172	360.839.343	117.711.297	141.135.361
2013	**752.141.817**	223.141.107	308.033.858	100.485.338	120.481.514
2014	**696.516.082**	224.547.087	274.824.644	89.651.981	107.492.369
2015	**745.767.595**	256.180.541	283.388.419	95.106.579	111.092.056
2016	**757.479.885**	337.231.371	246.040.972	79.229.713	94.977.829
2017	**730.121.020**	316.100.620	243.123.960	78.224.300	92.672.140

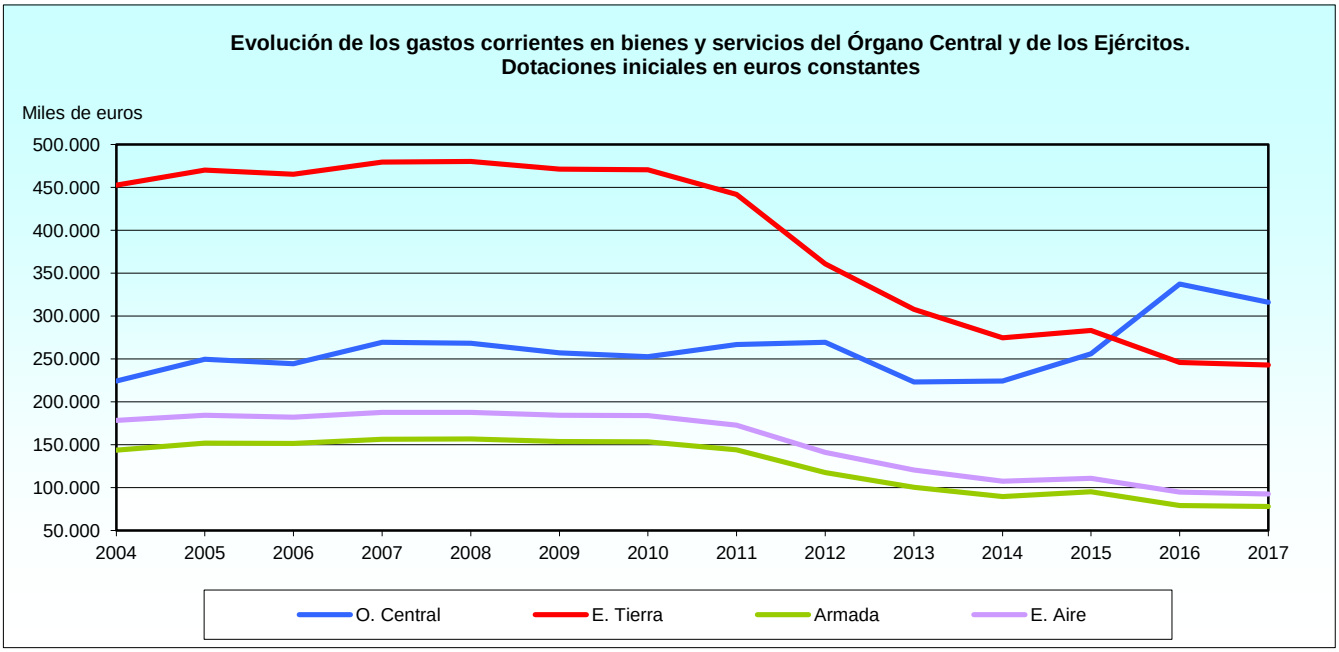

4.3.1. Ámbito General.

4.3.1.5. Inversiones Reales (CAP.6) del Órgano Central y Ejércitos. Dotaciones iniciales en euros corrientes.

AÑO	TOTAL	EJÉRCITOS Y ÓRGANO CENTRAL			
		O. Central	E. Tierra	Armada	E. Aire
2004	**1.715.715.350**	898.009.330	310.262.010	283.640.020	223.803.990
2005	**1.778.763.180**	908.416.780	333.991.920	302.151.310	234.203.170
2006	**1.845.663.180**	932.942.240	349.572.640	317.227.200	245.921.100
2007	**1.970.417.440**	1.020.294.140	364.008.700	330.203.200	255.911.400
2008	**2.038.256.170**	1.064.834.920	372.482.830	338.469.610	262.468.810
2009	**1.733.481.680**	1.036.323.540	262.175.470	248.142.360	186.840.310
2010	**1.202.048.910**	560.027.810	236.402.780	227.461.380	178.156.940
2011	**1.005.044.840**	419.649.250	214.019.300	206.567.560	164.808.730
2012	**654.000.000**	171.979.380	189.769.520	160.264.680	131.986.420
2013	**484.675.100**	128.972.070	140.439.480	119.591.360	95.672.190
2014	**443.801.420**	132.178.220	121.941.030	103.778.650	85.903.520
2015	**421.269.550**	146.268.180	118.455.040	76.571.440	79.974.890
2016	**403.999.750**	167.365.640	97.704.970	73.041.490	65.887.650
2017	**2.190.217.200**	1.962.985.360	105.365.250	64.903.140	56.963.450

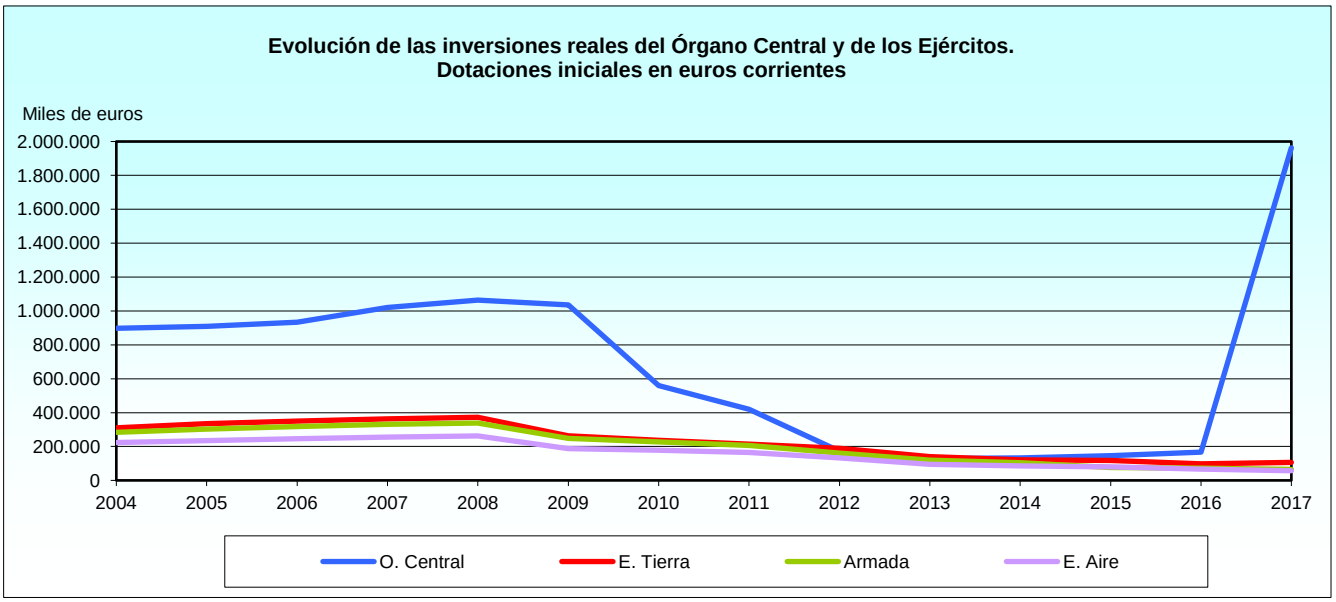

4.3.1. Ámbito General.

4.3.1.6. Inversiones reales (CAP.6) del Órgano Central y Ejércitos. Dotaciones iniciales en euros constantes.

AÑO	TOTAL	EJÉRCITOS Y ÓRGANO CENTRAL			
		O. Central	E. Tierra	Armada	E. Aire
2004	**1.948.042.338**	1.019.609.806	352.274.946	322.048.041	254.109.546
2005	**1.936.549.571**	988.998.505	363.618.899	328.953.846	254.978.321
2006	**1.929.873.016**	975.508.309	365.522.579	331.700.764	257.141.364
2007	**2.054.771.146**	1.063.973.094	379.592.335	344.339.090	266.866.627
2008	**2.075.697.785**	1.084.395.336	379.325.129	344.687.106	267.290.214
2009	**1.763.913.629**	1.054.516.605	266.778.063	252.498.596	190.120.365
2010	**1.222.173.610**	569.403.794	240.360.635	231.269.538	181.139.643
2011	**1.021.666.965**	426.589.699	217.558.899	209.983.917	167.534.450
2012	**664.882.791**	174.841.178	192.927.352	162.931.541	134.182.721
2013	**492.444.798**	131.039.587	142.690.828	121.508.497	97.205.886
2014	**452.726.790**	134.836.480	124.393.408	105.865.761	87.631.141
2015	**427.603.759**	148.467.468	120.236.130	77.722.768	81.177.392
2016	**408.847.747**	169.374.028	98.877.430	73.917.988	66.678.302
2017	**2.190.217.200**	1.962.985.360	105.365.250	64.903.140	56.963.450

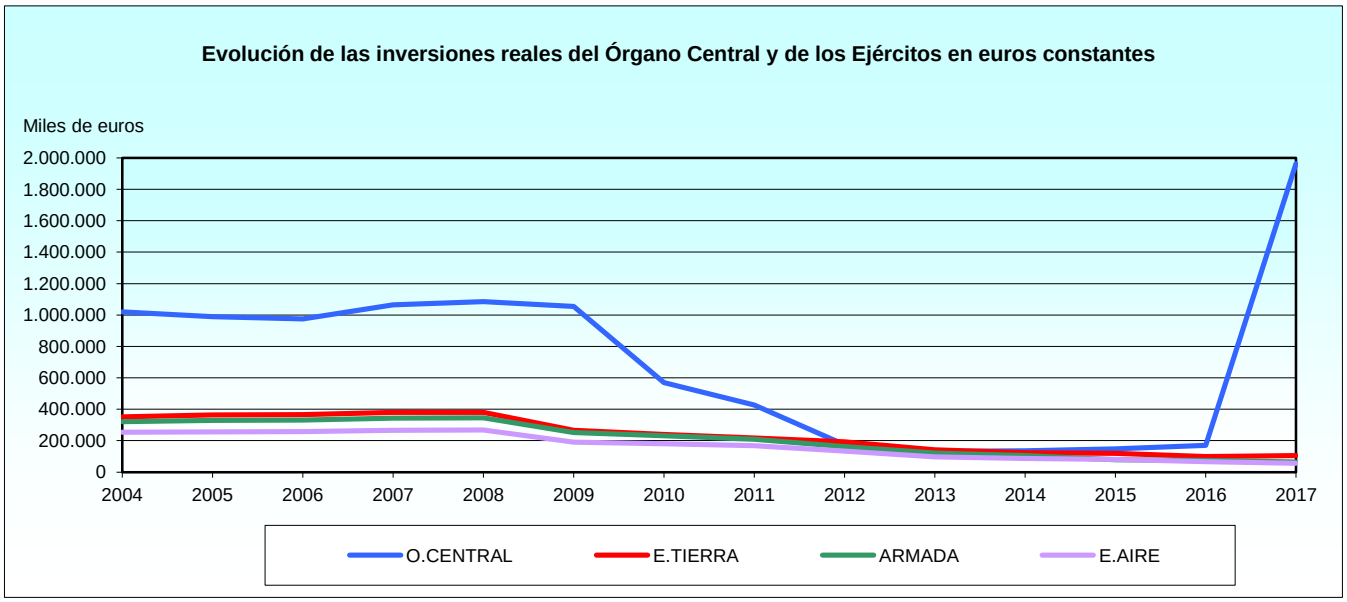

4.4. Evolución del presupuesto según el criterio por programas.
4.4.1. Ámbito General.
4.4.1.1. Evolución de la función Defensa. Euros y %.

AÑO	IMPORTE		PORCENTAJE SOBRE P. DEFENSA
	Corrientes	Constantes	
2004	6.090.507.530	6.915.230.157	90,31
2005	6.315.461.650	6.875.678.946	90,37
2006	6.720.033.480	7.026.640.986	90,64
2007	7.266.078.880	7.577.141.910	90,26
2008	7.698.904.950	7.840.329.487	90,67
2009	7.524.017.170	7.656.104.233	91,17
2010	7.047.098.570	7.165.081.076	91,62
2011	6.575.321.880	6.684.069.088	91,92
2012	6.030.362.740	6.130.710.109	95,51
2013	5.621.951.710	5.712.075.730	94,74
2014	5.457.306.560	5.567.059.435	95,03
2015	5.495.557.340	5.578.188.540	95,33
2016	5.514.917.290	5.581.096.297	95,33
2017	7.389.965.310	7.389.965.310	96,78

Evolución de la función Defensa. Euros y %

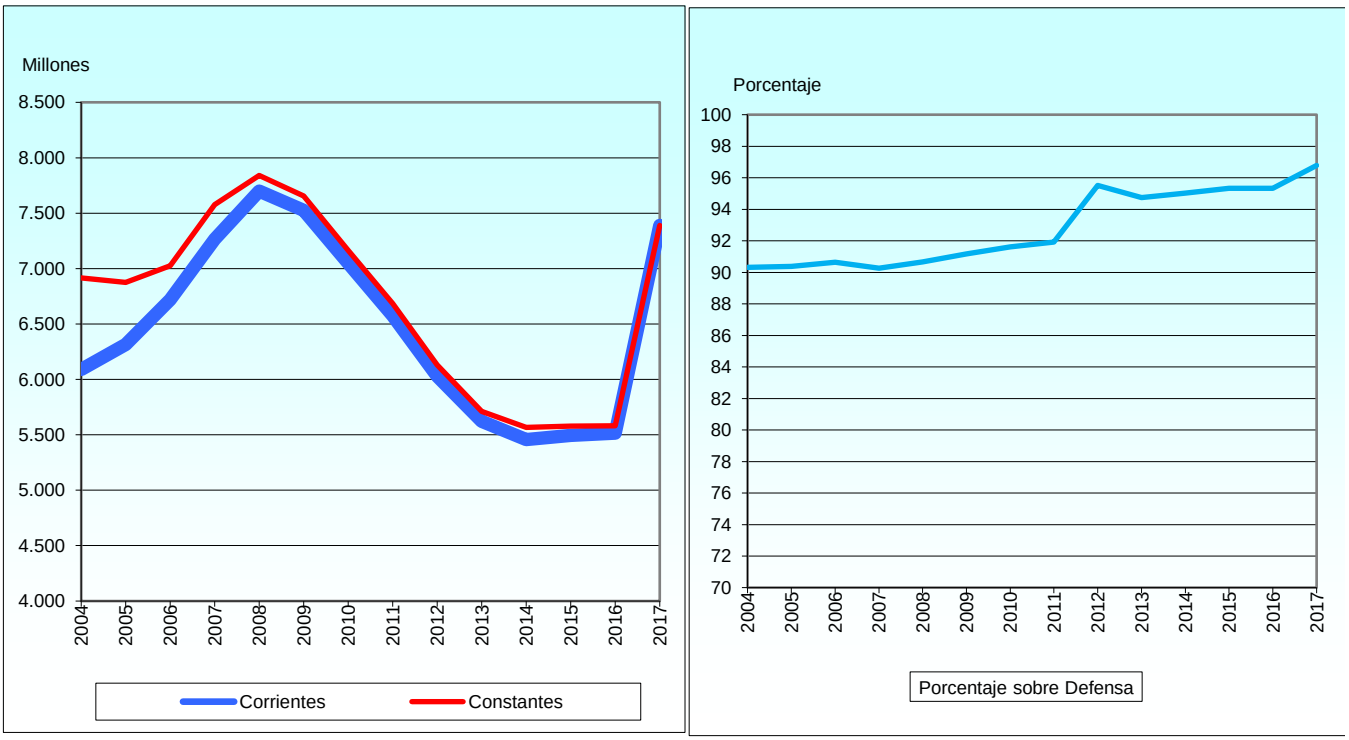

4.4.1. Ámbito General.
4.4.1.2. Evolución de la función Investigación Científica. Euros y %.

AÑO	IMPORTE		PORCENTAJE SOBRE P. DEFENSA
	Corrientes	Constantes	
2004	196.000.860	222.541.562	2,91
2005	204.514.180	222.655.749	2,93
2006	209.231.780	218.778.166	2,82
2007	230.464.130	240.330.369	2,86
2008	215.751.450	219.714.682	2,54
2009	173.300.560	176.342.919	2,10
2010	105.060.520	106.819.443	1,37
2011	94.715.640	96.282.113	1,32
2012	77.313.560	78.600.085	1,22
2013	60.940.720	61.917.645	1,03
2014	57.715.350	58.876.074	1,00
2015	24.730.780	25.102.632	0,43
2016	26.477.390	26.795.119	0,46
2017	21.980.440	21.980.440	0,29

Evolución de la función Investigación Científica. Euros y %

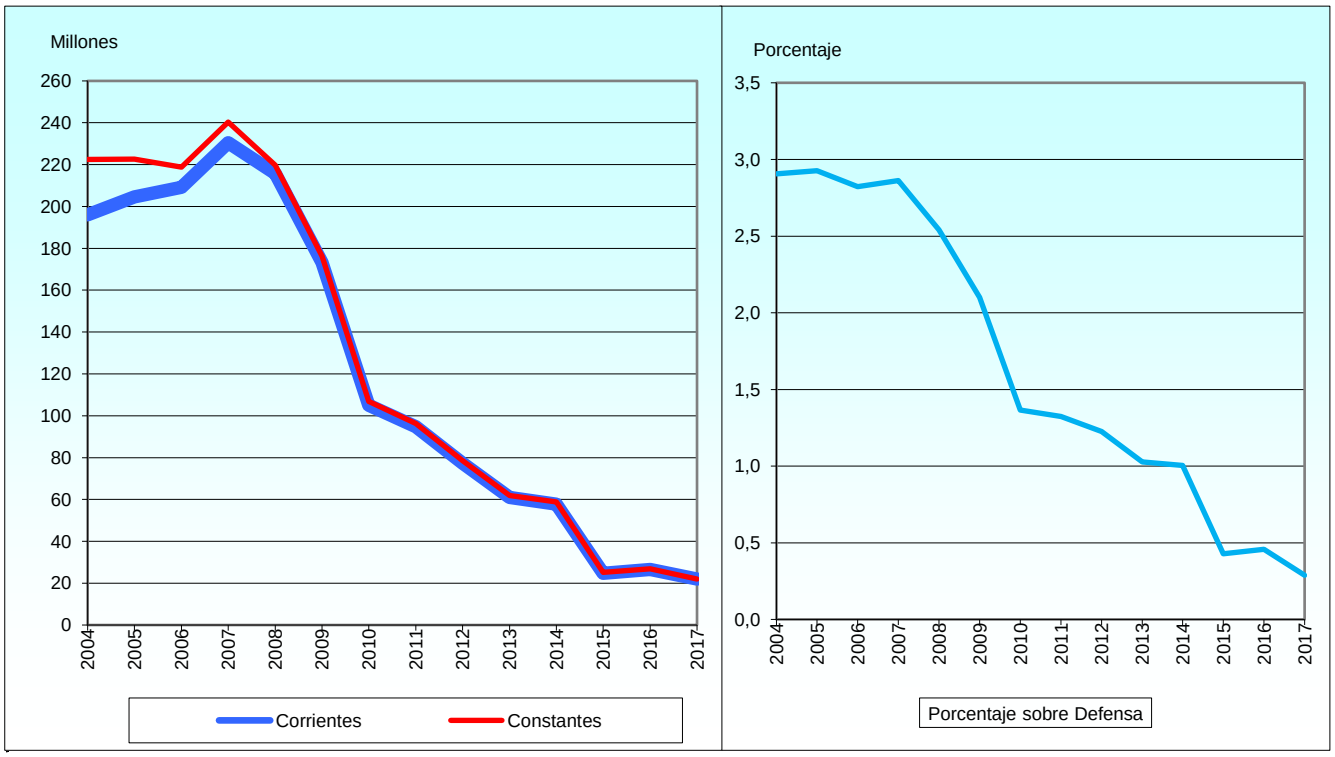

4.4.1. Ámbito General.
4.4.1.3. Evolución de la función Transferencias Internas. Euros y %.

AÑO	IMPORTE		PORCENTAJE SOBRE P. DEFENSA
	Corrientes	Constantes	
2004	240.662.800	273.251.226	3,57
2005	272.682.220	296.870.681	3,90
2006	295.446.620	308.926.635	3,99
2007	338.341.300	352.825.793	4,20
2008	364.080.310	370.768.260	4,29
2009	346.995.370	353.087.009	4,20
2010	337.276.120	342.922.796	4,38
2011	310.199.780	315.330.078	4,34
2012	60.260.140	61.262.890	0,95
2013	104.265.790	105.937.247	1,76
2014	93.749.830	95.635.250	1,63
2015	118.143.710	119.920.119	2,05
2016	115.604.270	116.991.521	2,00
2017	92.853.290	92.853.290	1,22

Evolución de la función Transferencias Internas. Euros y %

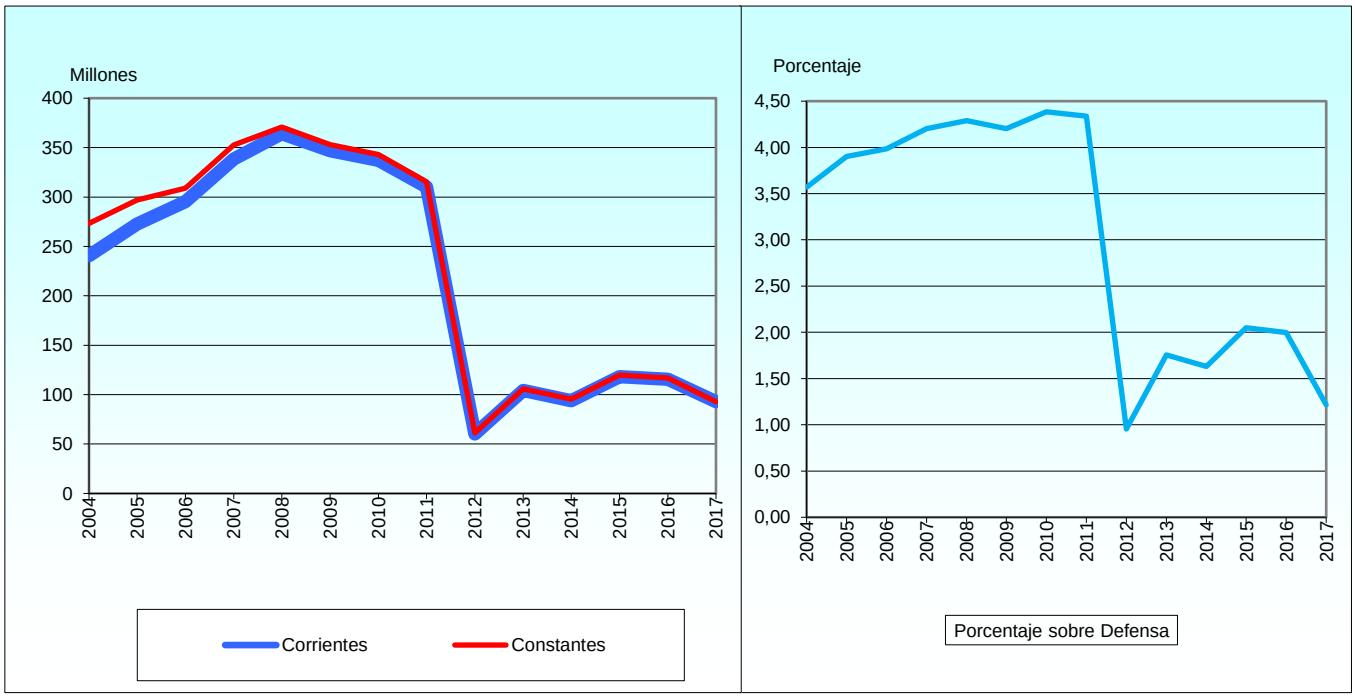

5. CONTRATACIONES

INTRODUCCIÓN

La presente publicación pretende mostrar la actividad contractual administrativa realizada por el Ministerio de Defensa durante el ejercicio de 2017.

Comprende los contratos adjudicados durante el ejercicio estudiado en el ámbito de este Ministerio, tanto los iniciados con Orden de Proceder del Secretario de Estado de Defensa como los que han sido iniciados por los distintos Órganos de Contratación con facultades desconcentradas y delegadas

Los expedientes objeto de estudio han sido tramitados conforme al **Real Decreto Legislativo 3/2011, de 14 de noviembre**, por el que se aprueba el texto refundido de la Ley de Contratos del Sector Público (TRLCSP) y, en su caso, conforme a la **Ley 24/2011, de 1 de agosto**, de contratos del sector público en los ámbitos de la defensa y de la seguridad (LCSPDS), por la que la Comisión Europea promovió la adopción de esta Directiva con la finalidad de dotar de una regulación específica a los contratos cuando fuesen celebrados en los ámbitos de la defensa y la seguridad. También son objeto de estudio los convenios y la contratación de material en el extranjero regulada por el **Real Decreto 1120/1977, de 3 de mayo**, regulador de la contratación de material militar en el extranjero.

Este año se aprueba la **Ley 9/2017, de 8 de noviembre, de Contratos del Sector Público**, por la que se transponen al ordenamiento jurídico español las Directivas del Parlamento Europeo y del Consejo 2014/23/UE y 2014/24/UE, de 26 de febrero de 2014. Los objetivos que inspiran la regulación contenida en la presente Ley son, en primer lugar, lograr una mayor transparencia en la contratación pública, y en segundo lugar el de conseguir una mejor relación calidad-precio.

Para la elaboración de esta publicación, los datos han sido obtenidos del Sistema informático de dirección y administración económica (**SIDAE**).

Cabe destacar que, por motivos de proceso de la información recibida de los distintos órganos de contratación, los contratos menores se graban o bien agregados en un único registro informático varios contratos menores, o un contrato menor independiente en cada registro. Por este motivo la información referente a contratos menores, en realidad se refiere a los registros informáticos grabados y no al número de contratos menores, que será superior al reflejado en los diferentes cuadros del libro. No obstante, los importes indicados proceden de la suma de los diferentes registros, estén estos agrupados o no, reflejando así de forma real la importancia de esta figura contractual.

CARACTERÍSTICAS A MEDIR

- Número de contratos e importes según orden de proceder.
- Número de contratos e importes distribuidos por sus cuantías según Ejércitos, EMAD y Órgano Central.
- Número de contratos e importes distribuidos por cuantías y número de empresas.
- Número de contratos e importes distribuidos por año de financiación.
- Número de contratos e importes distribuidos según sistema de adjudicación.
- Importes distribuidos según la clase de material.
- Número de contratos e importes por encomiendas de gestión.

TABLAS ESTADÍSTICAS

5. Contrataciones.
5.1. Actividad contractual administrativa en el año 2017.
5.1.1. Resumen general.
5.1.1.1. Nº de contratos, importe y porcentaje (en miles de euros).

ORDEN DE PROCEDENCIA	NÚMERO CONTRATOS	IMPORTE	PORCENTAJE
TOTAL	**28.822**	**1.803.543**	**100,00**
Adjudicaciones Orden Proceder del SEDEF	125	202.470	11,06
Órgano de contratación Ejércitos y Órgano Central	28.697	1.601.073	88,94

5.1.1. Resumen general.
5.1.1.2. Distribución de la contratación por Ejércitos, Estado Mayor de la Defensa y Órgano Central (miles de euros).

ÓRGANO CENTRAL, EMAD Y EJÉRCITOS	CUARTELES GENERALES		ORDEN DE PROCEDER DEL SEDEF.		TOTAL		
	Nº Con-tratos	Importe	Nº Con-tratos	Importe	Nº Con-tratos	Importe	%
TOTAL	**28.697**	**1.601.073**	**125**	**202.470**	**28.822**	**1.803.543**	**100,00**
Órgano Central	3.626	336.430	37	93.135	**3.663**	**429.565**	**23,82**
EMAD	954	53.499	19	11.742	**973**	**65.240**	**3,62**
Ejército de Tierra	10.895	568.472	43	23.809	**10.938**	**592.281**	**32,84**
Armada	4.771	321.316	19	56.624	**4.790**	**377.940**	**20,96**
Ejército del Aire	8.451	321.356	7	17.160	**8.458**	**338.516**	**18,77**

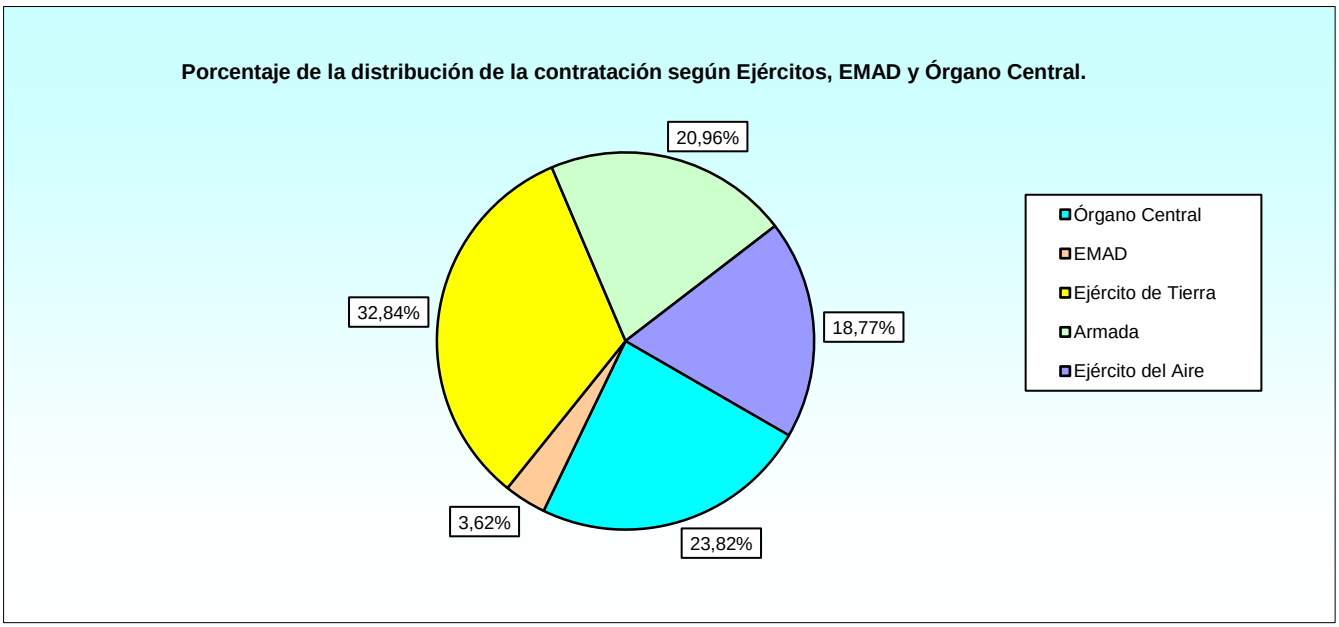

5.1.1. Resumen general.

5.1.1.3. Distribución de la contratación según el tipo de contrato (en miles de euros). Importe y porcentaje.

TIPO DE CONTRATO	NÚMERO CONTRATOS	IMPORTE	PORCENTAJE
TOTAL	**28.822**	**1.803.543**	**100,00**
Obras	2.019	83.831	4,65
Servicios	8.331	710.936	39,42
Suministros	18.437	997.193	55,29
Otros contratos	35	11.582	0,64

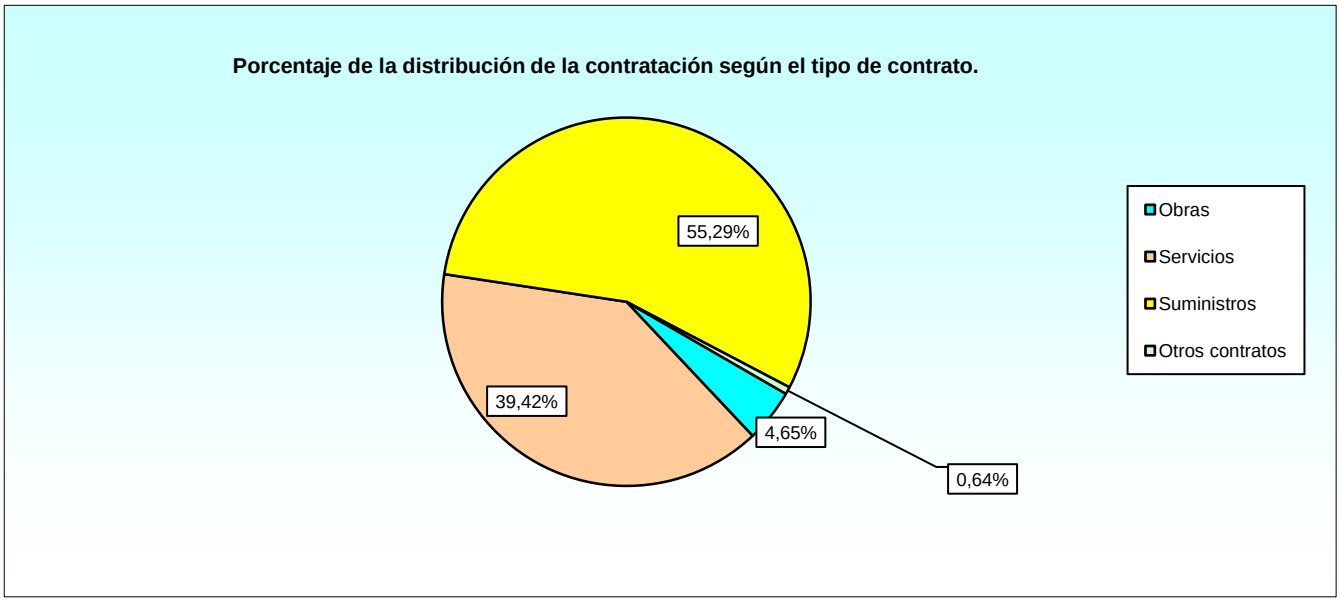

5.1.1. Resumen general.
5.1.1.4. Número de contratos e importe total contratado distribuido por cuantías (en miles de euros). Porcentaje.

Tabla 1/3

CONTRATOS	TOTAL POR IMPORTES			ÓRGANO CENTRAL		
	Número de Contratos	Importe	%	Número de Contratos	Importe	%
TOTAL	**28.822**	**1.803.543**	**100,00**	**3.663**	**429.565**	**100,00**
Menor de 600	28.336	689.910	38,25	3.571	132.421	30,83
Entre 600 y 3.000	393	494.710	27,43	67	87.340	20,33
Entre 3.000 y 6.000	60	243.553	13,50	13	57.573	13,40
Entre 6.000 y 12.000	25	199.417	11,06	8	61.168	14,24
Entre 12.000 y 30.000	6	97.685	5,42	3	54.795	12,76
Superior a 30.000	2	78.267	4,34	1	36.267	8,44

5.1.1. Resumen general.
5.1.1.4. Número de contratos e importe total contratado distribuido por cuantías (en miles de euros). Porcentaje.

Tabla 2/3

CONTRATOS	EMAD			EJÉRCITO DE TIERRA		
	Número de Contratos	Importe	%	Número de Contratos	Importe	%
TOTAL	**973**	**65.240**	**100,00**	**10.938**	**592.281**	**100,00**
Menor de 600	952	27.382	41,97	10.751	262.274	44,28
Entre 600 y 3.000	17	16.443	25,20	156	194.052	32,76
Entre 3.000 y 6.000	2	8.462	12,97	25	94.410	15,94
Entre 6.000 y 12.000	2	12.953	19,85	6	41.545	7,01
Entre 12.000 y 30.000	-	-	-	-	-	-
Superior a 30.000	-	-	-	-	-	-

5.1.1. Resumen general.
5.1.1.4. Número de contratos e importe total contratado distribuido por cuantías (en miles de euros). Porcentaje.

Tabla 3/3

CONTRATOS	ARMADA			EJÉRCITO DEL AIRE		
	Número de Contratos	Importe	%	Número de Contratos	Importe	%
TOTAL	**4.790**	**377.940**	**100,00**	**8.458**	**338.516**	**100,00**
Menor de 600	4.691	139.375	36,88	8.371	128.457	37,95
Entre 600 y 3.000	81	100.683	26,64	72	96.192	28,42
Entre 3.000 y 6.000	12	49.471	13,09	8	33.637	9,94
Entre 6.000 y 12.000	5	46.411	12,28	4	37.340	11,03
Entre 12.000 y 30.000	-	-	-	3	42.890	12,67
Superior a 30.000	1	42.000	11,11	-	-	-

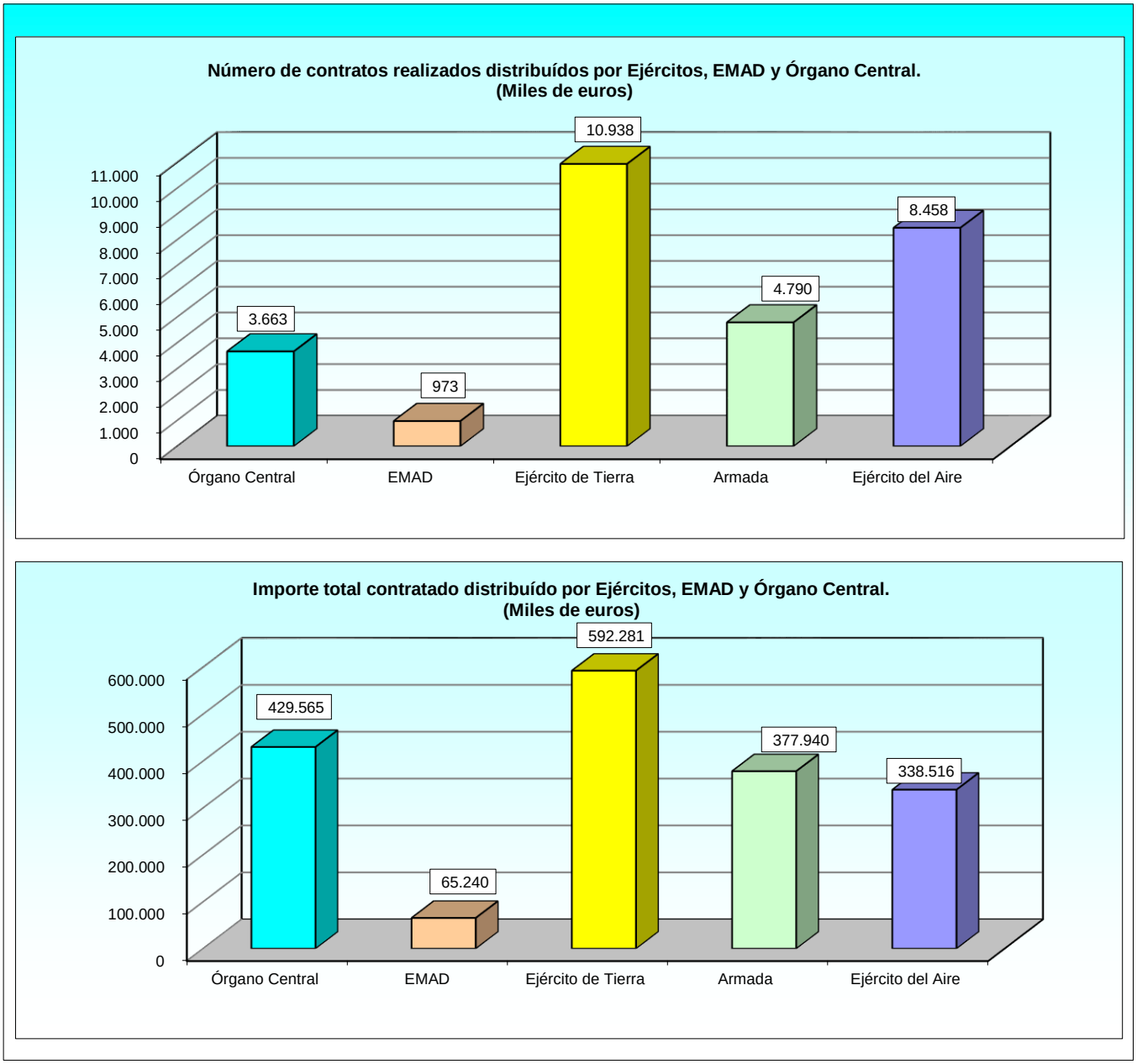
Número de contratos realizados distribuídos por Ejércitos, EMAD y Órgano Central.
(Miles de euros)
11.000
10.000
9.000
8.000
7.000
6.000
5.000
4.000
3.000
2.000
1.000
0
3.663
973
10.938
4.790
8.458
Órgano Central
EMAD
Ejército de Tierra
Armada
Ejército del Aire
Importe total contratado distribuído por Ejércitos, EMAD y Órgano Central.
(Miles de euros)
600.000
500.000
400.000
300.000
200.000
100.000
0
429.565
65.240
592.281
377.940
338.516
Órgano Central
EMAD
Ejército de Tierra
Armada
Ejército del Aire

5.1.1. Resumen general.

5.1.1.5. Importe total contratado distribuido por adjudicaciones mensuales (en miles de euros). Porcentajes.

MES	Nº DE CONTRATOS	%	% ACUMULADO	IMPORTE (miles de euros)	%	% ACUMULADO
TOTAL	**28.822**	**100,00**		**1.803.543**	**100,00**	
Enero	1.314	4,56	4,56	30.891	1,71	1,71
Febrero	711	2,47	7,03	63.087	3,50	5,21
Marzo	1.372	4,76	11,79	73.450	4,07	9,28
Abril	1.594	5,53	17,32	51.165	2,84	12,12
Mayo	1.693	5,87	23,19	55.290	3,07	15,19
Junio	1.949	6,76	29,95	98.697	5,47	20,66
Julio	2.299	7,98	37,93	246.504	13,67	34,33
Agosto	2.206	7,65	45,58	174.634	9,68	44,01
Septiembre	2.488	8,63	54,22	185.801	10,30	54,31
Octubre	3.855	13,38	67,59	214.593	11,90	66,21
Noviembre	6.123	21,24	88,83	305.731	16,95	83,16
Diciembre	3.218	11,17	100,00	303.699	16,84	100,00

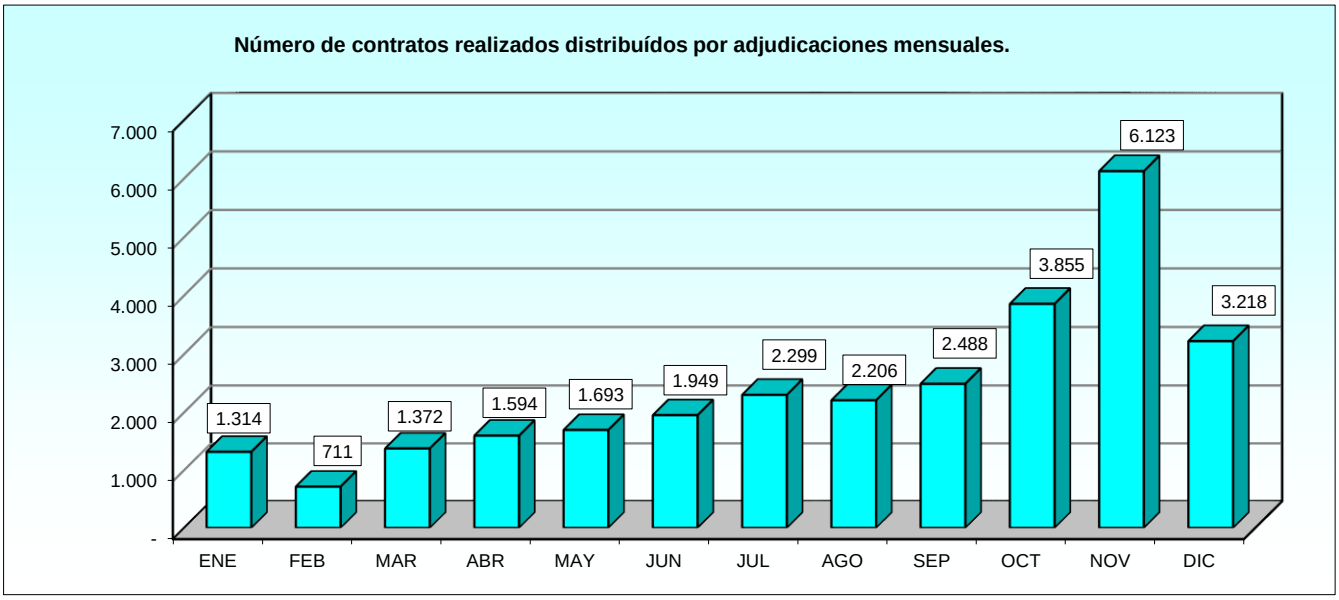

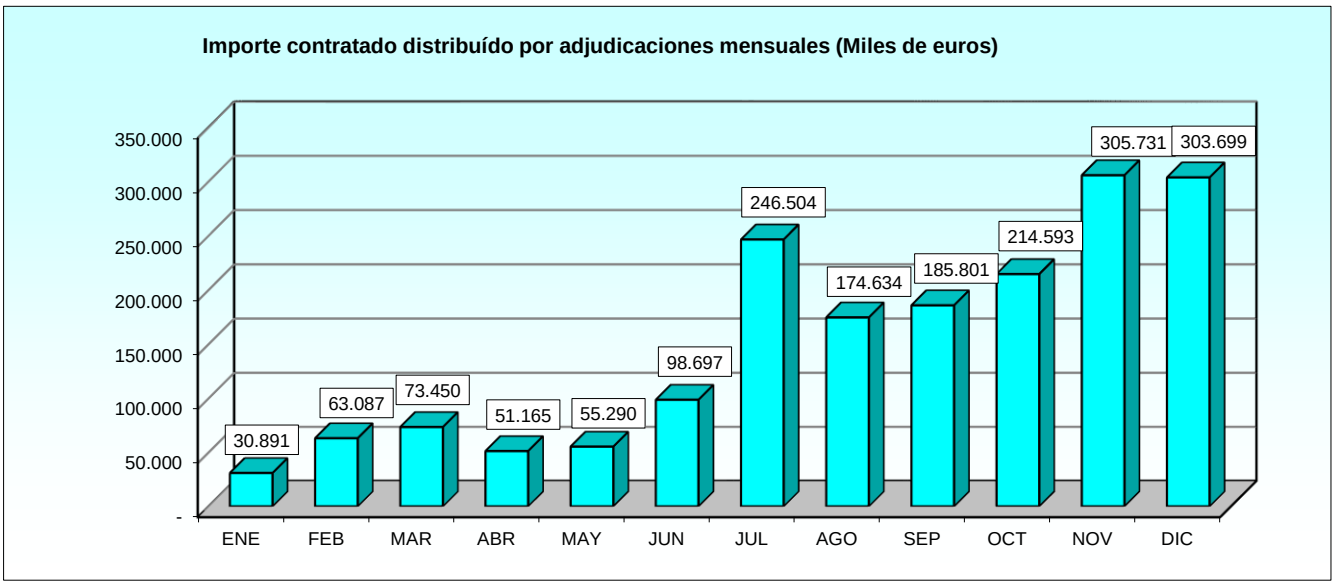

5.1.1. Resumen general.

5.1.1.6. Importe total contratado distribuido por Ejércitos, EMAD y Órgano Central y año de financiación (miles euros).

ÓRGANO CENTRAL, EMAD Y EJÉRCITOS	TOTAL	Nº DE CONTRA-TOS	AÑO 2017	AÑO 2018	AÑO 2019	AÑO 2020
TOTAL	**1.803.543**	**28.822**	**1.282.770**	**412.173**	**58.261**	**50.339**
Órgano Central	**429.565**	3.663	278.235	113.579	31.366	6.385
EMAD	**65.240**	973	35.685	28.250	901	404
Ejército de Tierra	**592.281**	10.938	475.423	110.401	6.201	256
Armada	**377.940**	4.790	257.831	70.138	6.807	43.165
Ejército del Aire	**338.516**	8.458	235.595	89.804	12.987	130

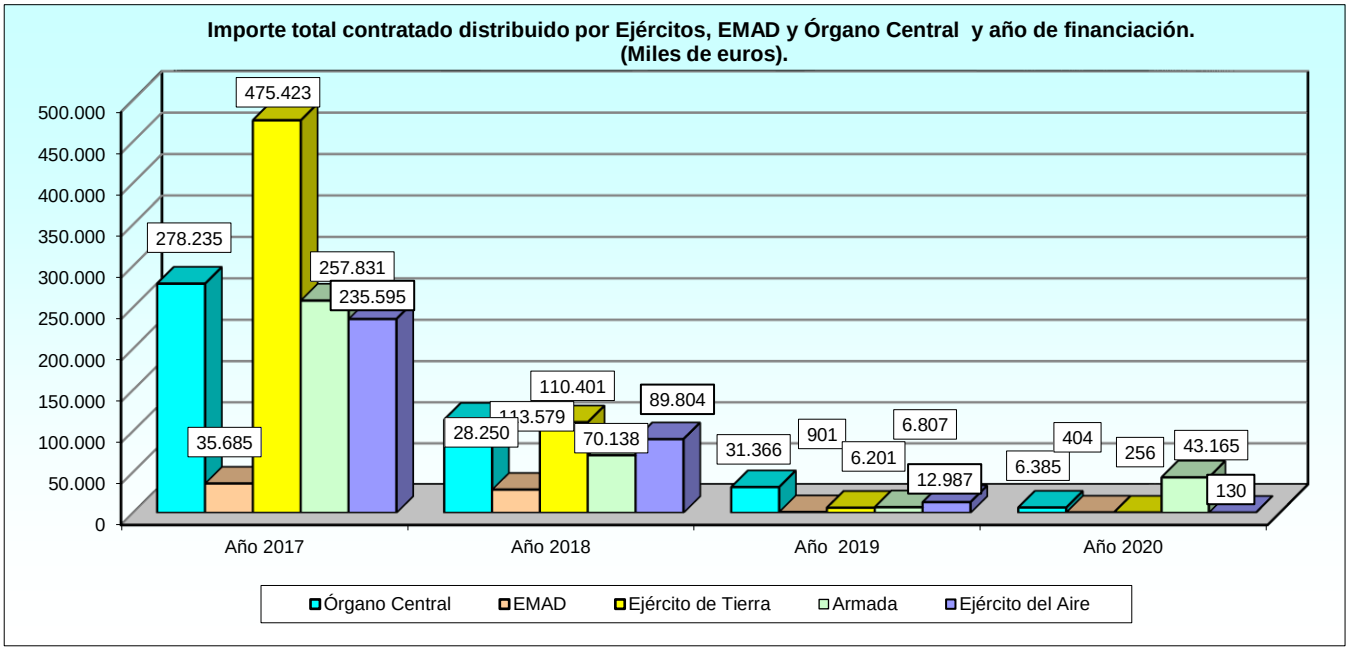

5.1.1. Resumen general.
5.1.1.7. Importe total contratado según sistema de adjudicación (en miles de euros).

ÓRGANO CENTRAL, EMAD Y EJÉRCITOS	TOTAL	PROCED. ABIERTO	PROCED. NEGOCIADO CON PUBLICIDAD	PROCED. NEGOCIADO SIN PUBLICIDAD	ENCOMIENDAS DE GESTIÓN	CONTRATO MENOR	NEGOCIOS JURÍDICOS EXCLUIDOS DEL TRLCSP	OTROS
TOTAL	**1.803.543**	**552.455**	**70.453**	**311.966**	**47.879**	**427.676**	**344.432**	**48.682**
Órgano Central	**429.565**	74.346	9.424	41.725	29.270	200.406	61.536	12.858
EMAD	**65.240**	12.300	-	16.279	6.727	5.880	13.595	10.459
Ejército de Tierra	**592.281**	234.065	39.365	78.008	7.386	121.828	102.305	9.324
Armada	**377.940**	69.388	9.931	99.694	2.353	44.127	143.520	8.928
Ejército del Aire	**338.516**	162.356	11.734	76.259	2.142	55.436	23.477	7.113

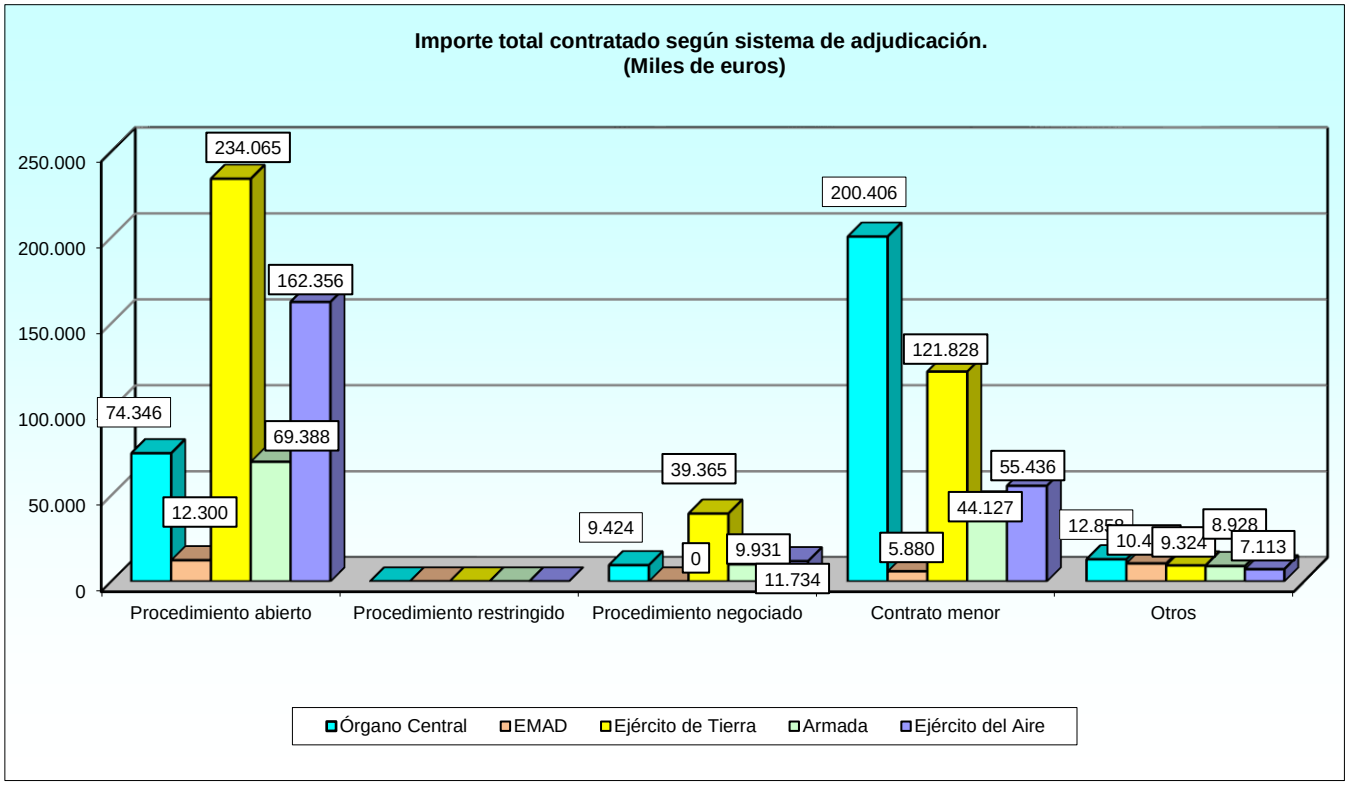

5.1.1. Resumen general.
5.1.1.8. Importe total contratado distribuido por clase de material (en miles de euros).

CLASE DE MATERIAL	TOTALES	ÓRGANO CENTRAL	EMAD	EJÉRCITO DE TIERRA	ARMADA	EJÉRCITO DEL AIRE
TOTAL	**1.803.543,02**	**429.565,34**	**65.240,46**	**592.281,33**	**377.940,25**	**338.515,64**
Actividades culturales	**174,00**	-	-	24,41	4,42	145,17
Aeronaves	**0,00**	-	-	-	-	-
Agua	**8.141,50**	1.122,87	-	3.881,24	1.157,65	1.979,74
Armamento ligero	**321,99**	-	-	321,99	-	-
Arrendamientos	**668,26**	668,26	-	-	-	-
Arrendamientos de equip.de procesos de inf.	**248,00**	-	-	119,78	118,23	10,00
Arrendamientos de material de transporte	**1.200,26**	79,10	275,96	29,81	529,38	286,02
Arrendamientos de mobiliario y enseres	**406,51**	21,36	142,44	-	-	242,72
Arrendamientos de terrenos	**8.080,04**	8.080,04	-	-	-	-
Asistencia hospitalaria en las FAS	**6.408,41**	6.408,41	-	-	-	-
Canones	**155,73**	69,88	-	-	-	85,85
Combustibles	**80.659,39**	9.083,35	45,89	6.501,09	8.848,20	56.180,86
Comunicaciones	**1.237,89**	1.190,39	9,27	-	6,15	32,08
Conciertos de Asistencia Sanitaria	**92,40**	92,40	-	-	-	-
Edición y distribución	**121,90**	121,90	-	-	-	-
Energía Eléctrica	**22.284,93**	22.100,08	-	-	-	184,85
Enseñanza e instrucción	**157,74**	-	-	-	157,74	-
Estudios y Trabajos técnicos	**74.849,08**	43.527,77	6.967,66	6.760,98	6.737,93	10.854,74
Gas	**18.506,77**	3.558,41	139,32	10.372,83	-	4.436,21
Gastos Diversos	**1.285,29**	554,11	-	22,72	614,72	93,74
Gastos operativos de las FAS	**412.035,06**	55.069,96	7.241,27	181.996,29	110.660,12	57.067,42
Investigación y desarrollo FAS	**12.633,87**	12.633,87	-	-	-	-
Limpieza	**55.130,20**	10.007,32	535,49	20.704,38	11.559,49	12.323,52
Mantenimiento Armamento y Material	**353.636,86**	7.098,14	9.084,17	108.388,74	124.838,22	104.227,59
Mantenimiento CIS	**9.939,38**	8.098,80	1.124,39	11,47	286,21	418,52
Mantenimiento de Infraestructura	**49.282,76**	5.530,16	1.488,83	18.873,52	9.054,12	14.336,13
Mantenimiento Vehiculos	**175,71**	143,91	14,11	-	17,70	-
Material de Artillería	**80,14**	-	-	80,14	-	-
Material de Ingenieros	**1.281,66**	-	-	1.281,66	-	-
Material de oficina	**26.243,14**	6.487,94	575,86	11.400,53	3.646,07	4.132,75
Material deportivo didáctico	**133,91**	86,16	-	-	-	47,74
Misiles y Torpedos	**0,00**	-	-	-	-	-
Misiones de paz	**171.939,80**	8.028,35	23.927,32	54.598,35	59.679,53	25.706,25
Mobiliario y Enseres	**825,98**	242,64	38,46	28,34	213,24	303,29
Modernización de las FAS	**32.407,58**	21.067,17	-	4.913,82	737,26	5.689,34
Munición y explosivos	**15.205,08**	72,43	-	14.741,97	390,68	-
Otras Inversiones	**32.300,60**	16.115,03	529,64	10.313,06	3.612,31	1.730,55
Otras Repaciones y Mantenimientos	**70,58**	10,00	-	60,58	-	-
Otro material electrónico	**237,50**	-	-	237,50	-	-
Otro material y equipo de apoyo logístico	**7.322,19**	-	-	1.030,11	6.292,08	-
Otros gastos de Vida y funcionamiento	**0,00**	-	-	-	-	-
Otros suministros	**12.579,94**	3.994,57	321,77	1.993,39	2.645,22	3.624,99
Productos Alimenticios	**53.470,54**	2.210,75	21,00	40.905,98	1.894,81	8.438,01
Productos Farmaceuticos	**45.255,91**	38.776,71	3,86	3.101,50	851,03	2.522,81
Programas especiales de modernización	**36.842,11**	36.292,85	-	253,19	-	296,06
Protocolo	**100,63**	22,91	30,82	-	1,53	45,37
Publicidad	**1.954,70**	1.771,70	2,99	51,14	45,64	83,22
Repuestos	**1.962,56**	109,26	13,57	1.810,79	28,93	-
Repuestos Armamento	**28,60**	28,60	-	-	-	-
Reuniones, conferencias y cursos	**8.905,39**	-	804,76	1.396,33	1.510,22	5.194,08
Reuniones, conferencias y cursos	**360,43**	360,43	-	-	-	-
Seguridad	**18.824,71**	6.337,99	-	10.530,29	1.362,24	594,20
Seguros	**5.811,40**	5.811,40	-	-	-	-
Sistema CIS	**4.375,79**	2.170,44	5,50	1.966,84	233,00	-
Trabajos realizados por otras empresas	**23.286,89**	3.887,99	1.718,42	11.232,66	4.956,88	1.490,93
Transferencias al Exterior	**10.835,51**	10.795,27	-	-	40,24	-
Transferencias entre Subsectores	**33.170,10**	33.170,10	-	-	-	-
Transporte	**23.236,86**	4.535,03	300,80	10.810,42	2.430,30	5.160,30
Tributos	**3.555,63**	1.830,19	42,08	1.211,08	175,78	296,49
Vehículos de Transporte terrestre	**23.967,00**	1.872,13	12,91	18.224,84	2.095,65	1.761,48
Vestuario	**15.128,97**	2.495,50	12,75	5.647,75	4.872,14	2.100,84
Otros	**74.007,25**	25.721,32	9.809,13	26.449,82	5.635,20	6.391,77

5.1.2. Encomiendas de gestión.

5.1.2.1. Número e importe de contratos distribuidos según el Ejército, EMAD y Órgano Central (en miles de euros).

ÓRGANO CENTRAL, EMAD Y EJÉRCITOS	NÚMERO	IMPORTE
TOTAL	**62**	**47.879**
Órgano Central	13	29.270
EMAD	16	6.727
Ejército de Tierra	16	7.386
Armada	15	2.353
Ejercito del Aire	2	2.142

Encomiendas de gestión

Número de contratos distribuidos según el Ejército, EMAD y Órgano Central.

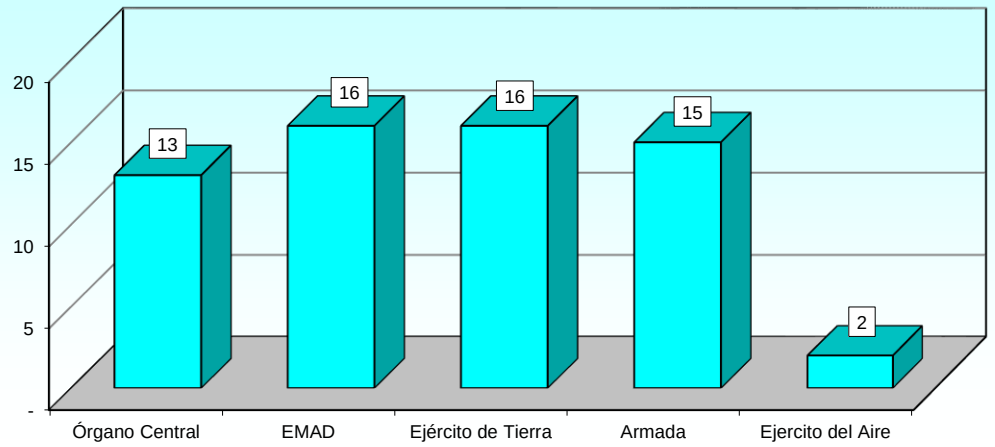

Importe de contratos distribuídos según el Ejército, EMAD y Órgano Central.
(Miles de euros)

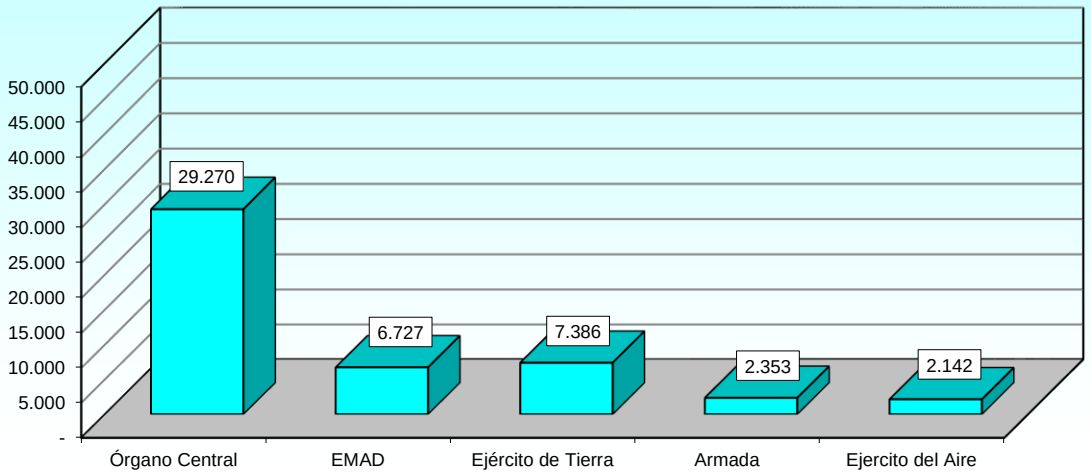

5.1.2. Encomiendas de gestión.
5.1.2.2. Número e importe de contratos distribuidos por empresas (en miles de euros).

EMPRESAS	NÚMERO	IMPORTE
TOTAL	**62**	**47.879**
TRAGSA	24	1.870
FNMT	1	199
ISDEFE	27	37.294
INTA	9	8.515
Otros	1	-

TRAGSA: Empresa de Transformación Agraria S.A.
FNMT: Fábrica Nacional de Moneda y Timbre
ISDEFE: Ingeniería de Sistemas para la Defensa
INTA: Instituto Nacional de Técnica Aeroespacial Esteban Terradas

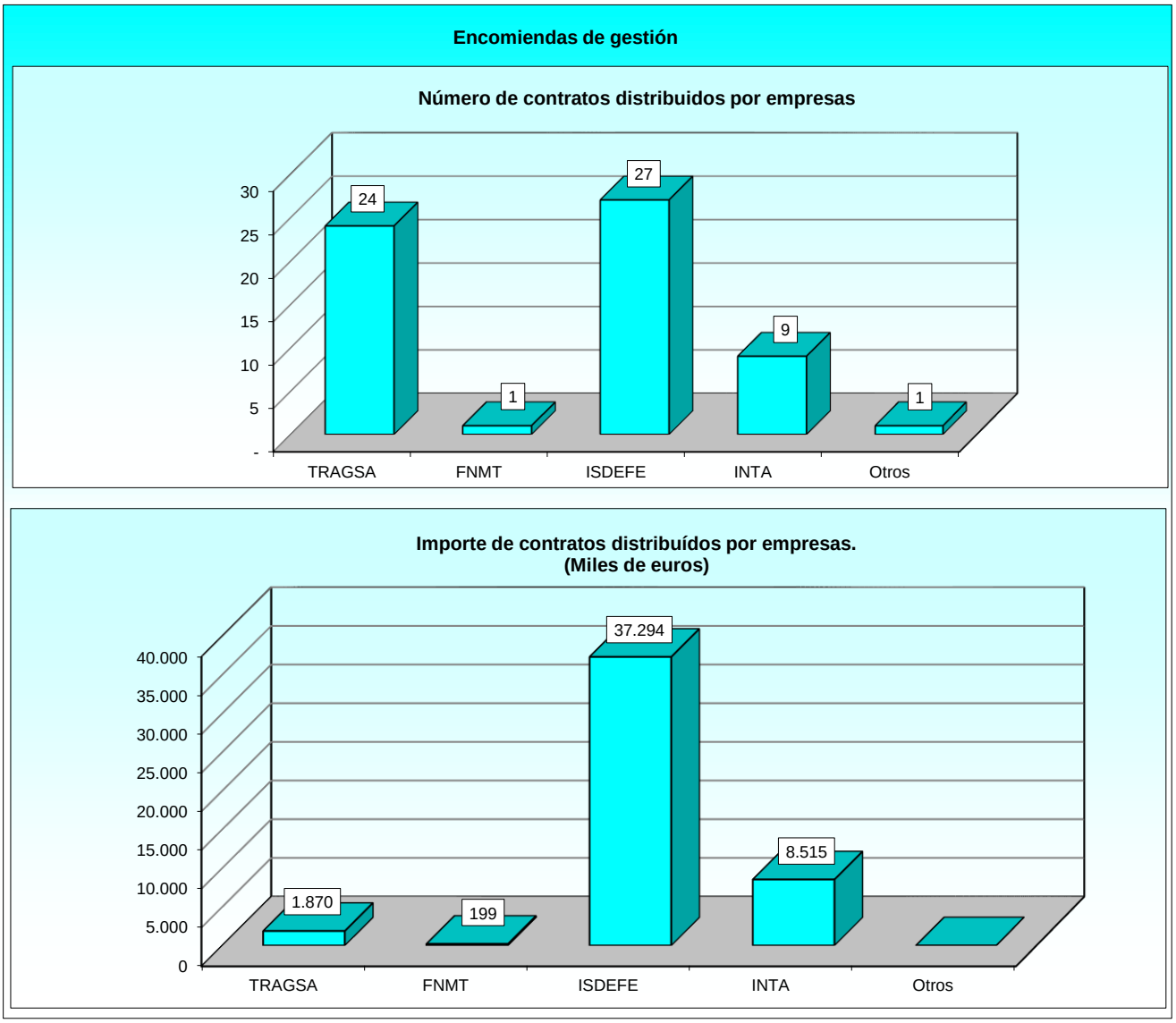

5.1.2. Encomiendas de gestión.
5.1.2.3. Número de contratos distribuidos según el Ejército, EMAD y Órgano Central y Empresas.

ÓRGANO CENTRAL, EMAD Y EJÉRCITOS	TOTAL	TRAGSA	FNMT	ISDEFE	INTA	OTROS
TOTAL	**62**	**24**	**1**	**27**	**9**	**1**
Órgano Central	**13**	2	1	6	4	-
EMAD	**16**	-	-	13	3	-
Ejército de Tierra	**16**	12	-	4	-	-
Armada	**15**	9	-	3	2	1
Ejército del Aire	**2**	1	-	1	-	-

TRAGSA: Empresa de Transformación Agraria S.A.
FNMT: Fábrica Nacional de Moneda y Timbre
ISDEFE: Ingeniería de Sistemas para la Defensa
INTA: Instituto Nacional de Técnica Aeroespacial Esteban Terradas

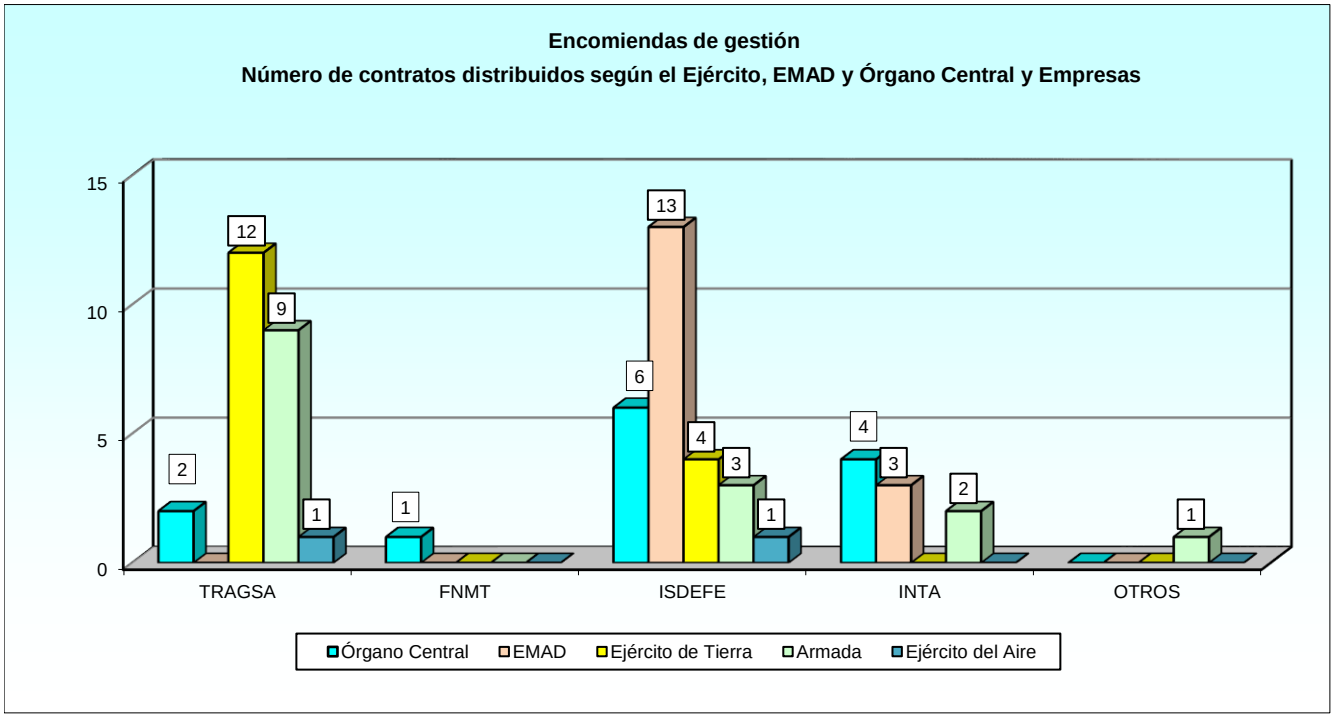

5.1.2. Encomiendas de gestión.
5.1.2.4. Importe de contratos distribuidos según el Ejército, EMAD y Órgano Central y Empresas (en miles de euros).

ÓRGANO CENTRAL, EMAD Y EJÉRCITOS	TOTAL	TRAGSA	FNMT	ISDEFE	INTA	OTROS
TOTAL	**47.879**	**1.870**	**199**	**37.294**	**8.515**	**0**
Órgano Central	**29.270**	47	199	22.061	6.963	-
EMAD	**6.727**	-	-	5.727	1.001	-
Ejército de Tierra	**7.386**	1.109	-	6.277	-	-
Armada	**2.353**	493	-	1.308	552	-
Ejército del Aire	**2.142**	220	-	1.921	-	-

TRAGSA: Empresa de Transformación Agraria S.A.
FNMT: Fábrica Nacional de Moneda y Timbre
ISDEFE: Ingeniería de Sistemas para la Defensa
INTA: Instituto Nacional de Técnica Aeroespacial Esteban Terradas

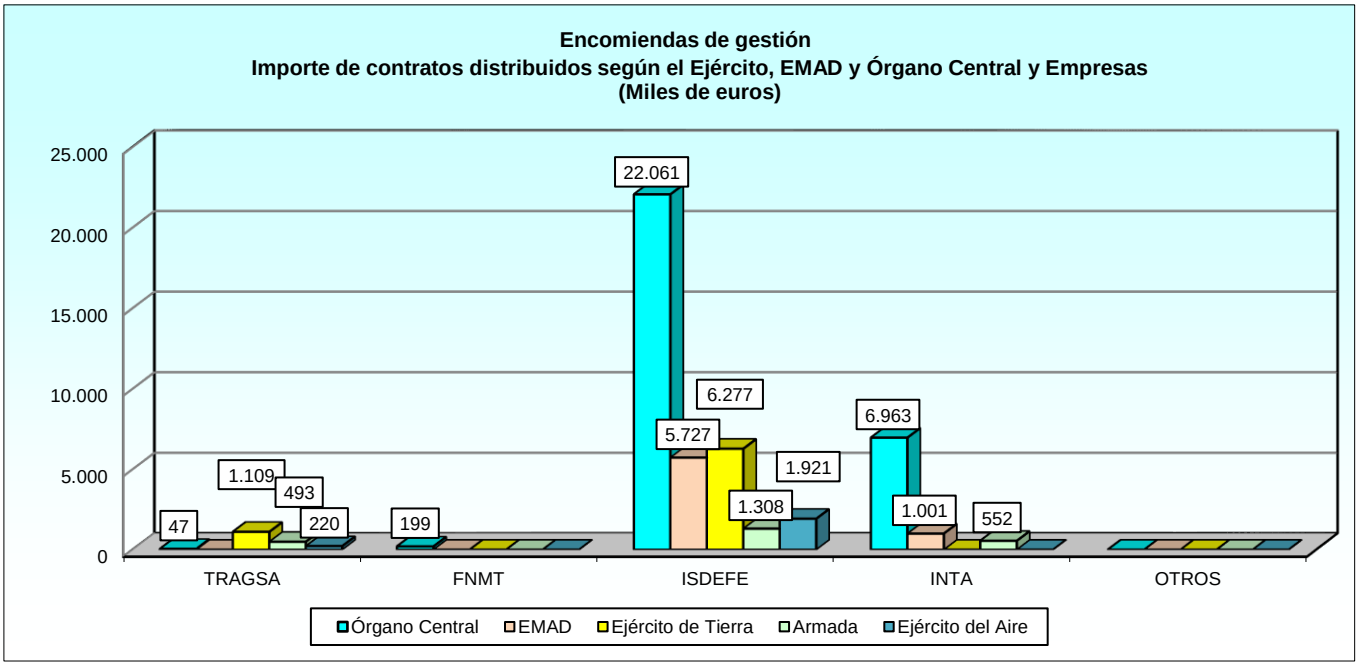

5.1.2. Encomiendas de gestión.
5.1.2.5. Evolución de contratos e importes (millones de euros).

AÑO	NÚMERO	IMPORTE
2.010	172	395
2.011	218	419
2.012	77	47
2.013	109	59
2.014	106	69
2.015	73	67
2.016	59	54
2.017	62	48

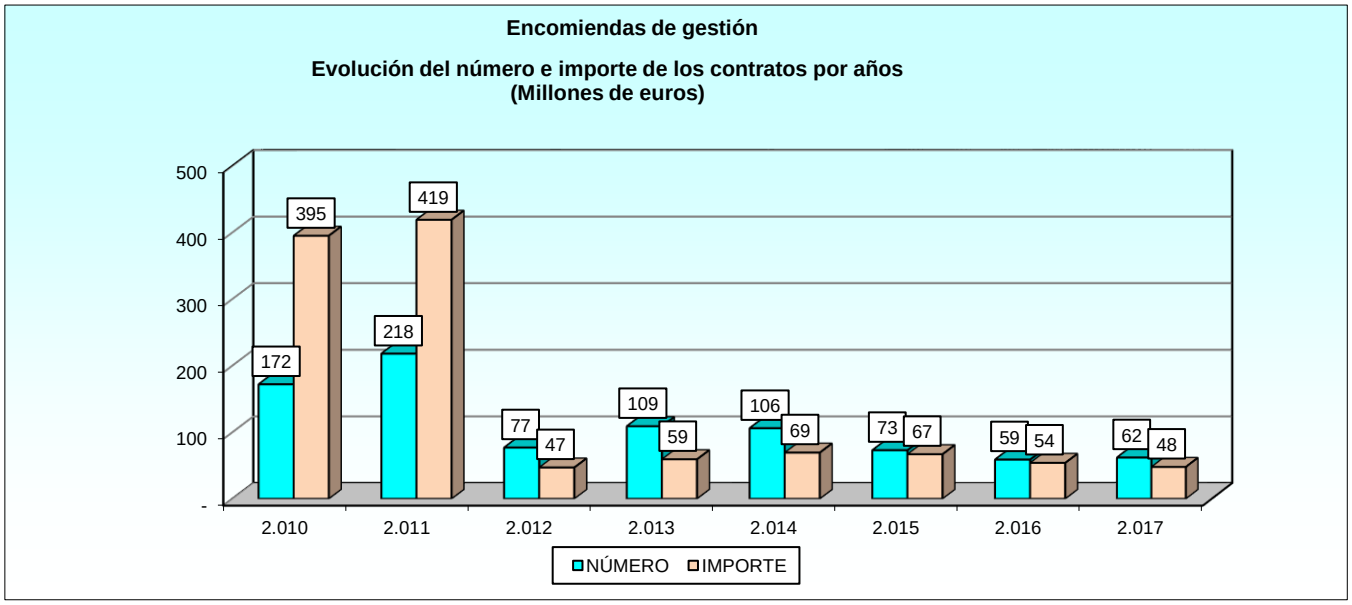

ÍNDICE DE TABLAS

1. CLASIFICACIÓN ECONÓMICA DEL PRESUPUESTO

Pág

1.1. Análisis conjunto
1.1.1. Distribución por capítulos
1.1.1.1. Cifras absolutas y porcentajes (en miles de euros)..... 1-11

1.1.2. Distribución por artículos
1.1.2.1. Gastos de personal (en miles de euros)..... 1-12
1.1.2.2. Gastos corrientes en bienes y servicios (en miles de euros)..... 1-13
1.1.2.3. Gasto en transferencias corrientes (en miles de euros)..... 1-14
1.1.2.4. Gasto en inversiones reales (en miles de euros)..... 1-15
1.1.2.5. Gasto en transferencias de capital (en miles de euros)..... 1-16
1.1.2.6. Gasto en activos financieros (en miles de euros)..... 1-16

1.2. Análisis por Ejércitos y Órgano Central
1.2.1. Gastos de personal
1.2.1.1. Retribuciones de altos cargos, por concepto (en miles de euros y portentaje)..... 1-17
1.2.1.2. Retribuciones del personal eventual, por concepto (en miles de euros y porcentaje)..... 1-17
1.2.1.3. Retribuciones de funcionarios, por concepto y subconcepto (en miles de euros y porcentaje)..... 1-18
1.2.1.4. Retribuciones de personal laboral, por concepto y subconcepto (en miles de euros y porcentaje) 1-19
1.2.1.5. Retribuciones en incentivos al rendimiento, por concepto (en miles de euros y porcentaje)..... 1-20
1.2.1.6. Cuotas, prestaciones y gastos sociales a cargo del empleador, por concepto y subconcepto (en miles de euros y porcentaje)..... 1-21

1.2.2. Gastos corrientes en bienes y servicios
1.2.2.1. Gasto en arrendamientos y cánones, por concepto (en miles de euros)..... 1-22
1.2.2.2. Gasto en arrendamientos y cánones, por concepto, (porcentajes)..... 1-22
1.2.2.3. Gasto en reparaciones, mantenimiento y conservación, por concepto (en miles de euros)..... 1-23
1.2.2.4. Gasto en reparaciones, mantenimiento y conservación, por concepto, (porcentajes)..... 1-23
1.2.2.5. Gastos en material, suministros y otros, por concepto y subconcepto (en miles de euros)..... 1-24
1.2.2.6. Gastos en material, suministros y otros, por concepto y subconcepto, (porcentajes)..... 1-25
1.2.2.7. Gastos en indemnizaciones por razón del servicio, por concepto (en miles de euros)..... 1-26
1.2.2.8. Gastos en indemnizaciones por razón del servicio, por concepto, (porcentajes)..... 1-26
1.2.2.9. Gastos de publicaciones, por concepto (en miles de euros)..... 1-27
1.2.2.10. Gastos de publicaciones, por concepto, (porcentajes)..... 1-27
1.2.2.11. Gastos en conciertos de asistencia sanitaria, por concepto (en miles de euros)..... 1-27
1.2.2.12. Gastos en conciertos de asistencia sanitaria, por concepto (porcentajes)..... 1-27

1.2.3. Gastos en transferencias corrientes
1.2.3.1. A Organismos Autónomos, por concepto (en miles de euros)..... 1-28
1.2.3.2. A Organismos Autónomos, por concepto (porcentajes)..... 1-28
1.2.3.3. A resto de entes del sector públicos por concepto (miles de euros)..... 1-29
1.2.3.4. A resto de entes del sector públicos por concepto (porcentajes)..... 1-29
1.2.3.5. A Comunidades Autónomas, por concepto (en miles de euros)..... 1-30
1.2.3.6. A Comunidades Autónomas, por concepto (en porcentajes)..... 1-30
1.2.3.7. A familias e instituciones sin ánimo de lucro, por concepto (en miles de euros)..... 1-31
1.2.3.8. A familias e instituciones sin ánimo de lucro, por concepto (porcentajes)..... 1-31
1.2.3.9. Al exterior, por concepto y subconcepto (en miles de euros)..... 1-32
1.2.3.10. Al exterior, por concepto y subconcepto (porcentajes)..... 1-32

Pág

1.2.4. Gastos en inversiones reales
1.2.4.1. Inversiones militares en infraestructura y otros bienes, por concepto (en miles de euros)..... 1-33
1.2.4.2. Inversiones militares en infraestructura y otros bienes, por concepto (porcentajes)..... 1-33
1.2.4.3. Inversiones militares asociadas al funcionamiento de los servicios, por concepto (en miles de euros)..... 1-34
1.2.4.4. Inversiones militares asociadas al funcionamiento de los servicios, por concepto (porcentajes)..... 1-34
1.2.4.5. Gastos militares de inversiones de carácter inmaterial, por concepto (en miles de euros)..... 1-35
1.2.4.6. Gastos militares de inversiones de carácter inmaterial, por concepto (porcentajes)..... 1-35

1.2.5. Gastos en transferencias de capital
1.2.5.1. A Organismos Autónomos, por concepto (en miles de euros)..... 1-36
1.2.5.2. A Organismos Autónomos, por concepto (porcentajes)..... 1-36
1.2.5.3. A resto de entes del sector públicos por concepto (en miles de euros)..... 1-37
1.2.5.4. A resto de entes del sector públicos por concepto (porcentajes)..... 1-37

1.2.6. Activos financieros.....
1.2.6.1. Concesión de préstamos fuera del serctor público (en miles de euros)..... 1-38
1.2.6.2. Concesión de préstamos fuera del serctor público (porcentajes)..... 1-38

1.3. Análisis por Servicios

1.3.1. Distribución del gasto por capítulo y artículo
1.3.1.1. Órgano Central (en miles de euros)..... 1-39
1.3.1.2. Órgano Central. (Porcentajes)..... 1-40
1.3.1.3. Resumen por Ejércitos (en miles de euros)..... 1-41
1.3.1.4. Resumen por Ejércitos. (Porcentajes)..... 1-42

2. CLASIFICACIÓN POR PROGRAMAS DEL PRESUPUESTO

2.1. Análisis por Ejércitos y Órgano Central
2.1.1. Distribución del presupuesto por grupos de programas (en miles de euros)..... 2-13
2.1.2. Distribución del presupuesto por grupos de programas (porcentajes sobre el total)..... 2-13
2.1.3. Distribución del presupuesto por grupos de programas (porcentaje en cada Ejército)..... 2-14

2.2. Análisis por Subprogramas
2.2.1. Distribución del presupuesto por servicios (en miles de euros)..... 2-15
2.2.2. Distribución del presupuesto por servicios (porcentajes por Servicios)..... 2-16

2.3. Análisis por Capítulos
2.3.1. Distribución del presupuesto por Ejércitos y programas (en miles de euros)..... 1-17
2.3.2. Distribución del presupuesto por Ejércitos y programas (porcentajes por programas)..... 1-19

3. CLASIFICACIÓN ORGÁNICA DEL PRESUPUESTO

Pág

3.1. Distribución por Ejércitos y Órgano Central

3.1.1. Análisis conjunto
3.1.1.1. Cifras absolutas (en miles de euros) y porcentajes..... 3-7

3.1.2. Clasificación de los gastos por capítulos
3.1.2.1. Cifras absolutas (miles de euros)..... 3-8
3.1.2.2. Porcentajes sobre el total..... 3-8
3.1.2.3. Porcentajes en cada Ejército 3-8

3.1.3. Clasificación de los gastos en personal y resto de capítulos
3.1.3.1. Cifras absolutas (miles de euros)..... 3-10
3.1.3.2. Porcentajes sobre el total..... 3-11
3.1.3.3. Porcentajes sobre los gastos de personal y sobre el resto de capítulos..... 3-12

3.1.4. Clasificación de los gastos en personal, sostenimiento, operaciones de capital y financieras
3.1.4.1. Cifras absolutas (miles de euros)..... 3-13
3.1.4.2. Porcentajes sobre el total..... 3-13
3.1.4.3. Porcentajes en cada Ejército 3-14

3.1.5. Clasificación de los gastos en operaciones corrientes, operaciones de capital y financieras
3.1.5.1. Cifras absolutas (miles de euros)..... 3-15
3.1.5.2. Porcentaje sobre el total..... 3-15
3.1.5.3. Porcentaje en cada ejército..... 3-16

3.2. Distribución del presupuesto por servicios

3.2.1. Análisis conjunto
3.2.1.1. Cifras absolutas y porcentajes (miles de euros)..... 3-17

3.2.2. Distribución de los gastos por capítulos
3.2.2.1. Cifras absolutas (miles de euros)..... 3-18
3.2.2.2. Porcentajes sobre el total..... 3-19
3.2.2.3. Porcentajes por Servicios..... 3-20

3.2.3. Clasificación de los gastos por programas
3.2.3.1. Organo Central. Cifras absolutas (miles de euros)..... 3-21
3.2.3.2. Organo Central. Porcentaje por programa..... 3-21
3.2.3.3. Organo Central. Porcentaje por servicios..... 3-22
3.2.3.4. Resumen por Ejércitos. Cifras absolutas (miles de euros)..... 3-23
3.2.3.5. Resumen por Ejércitos. Porcentajes por programas..... 3-23
3.2.3.6. Resumen por Ejércitos. Porcentajes por Servicios..... 3-24

3.2.4. Distribución entre gastos de personal y resto de gastos
3.2.4.1. Cifras absolutas (miles de euros)..... 3-25
3.2.4.2. Porcentajes por servicios..... 3-26
3.2.4.3. Porcentajes sobre el total de gastos..... 3-27

3.2.5. Distribución entre gastos de personal, sostenimiento e inversión
3.2.5.1. Cifras absolutas (miles de euros)..... 3-28
3.2.5.2. Porcentaje sobre cada tipo de gasto..... 3-29
3.2.5.3. Porcentaje por servicios..... 3-29

3.2.6. Distribución entre operaciones corrientes, operaciones de capital y financieras
3.2.6.1. Cifras absolutas (miles de euros)..... 3-31
3.2.6.2. Porcentaje sobre cada tipo de gasto..... 3-31
3.2.6.3. Porcentaje por servicios..... 3-32

4. EVOLUCIÓN DEL PRESUPUESTO

Pág

4.1. Evolución del presupuesto del Ministerio de Defensa y otras magnitudes macroeconómicas

4.1.1. Ámbito General
4.1.1.1. Importe anual del P.M.D. y otras magnitudes macroeconómicas (miles euros corrientes)..... 4-5
4.1.1.2. Importe anual del PMD. y otras magnitudes macroeconómicas (miles euros constantes) 4-6
4.1.1.3. Porcentaje del P.M.D. respecto a otras magnitudes macroeconómicas..... 4-7
4.1.1.4. Incremento (%) del P.M.D. y otras magnitudes macroeconómicas (euros corrientes)..... 4-8
4.1.1.5. Incremento (%) del P.M.D. y otras magnitudes macroeconómicas (euros constantes)..... 4-9
4.1.1.6. Incremento (%) del P.M.D. sobre otras magnitudes macroeconómicas (euros corrientes)..... 4-10
4.1.1.7. Incremento (%) del P.M.D. sobre otras magnitudes macroeconómicas (euros constantes)..... 4-11
4.1.1.8. Presupuestos del Estado per cápita y presupuestos del Mº de Defensa per cápita. Euros corrientes por habitante..... 4-12
4.1.1.9. Presupuestos generales per cápita y presupuestos del Mº de Defensa per cápita. Euros constantes por habitante..... 4-13

4.2. Evolución del presupuesto según el Criterio Orgánico

4.2.1. Ámbito General
4.2.1.1. Evolución del presupuesto del Órgano Central y de los Ejércitos (euros corrientes)..... 4-14
4.2.1.2. Evolución del presupuesto del Órgano Central y de los Ejércitos (euros constantes)..... 4-15
4.2.1.3. Evolución del incremento (%) del presupuesto del Órgano Central y los Ejércitos en relación con el P.M.D. (euros corrientes)..... 4-16
4.2.1.4. Evolución del incremento (%) del presupuesto del Órgano Central en relación con el P.M.D.y los Ejércitos (euros constantes)..... 4-17

4.3. Evolución del presupuesto según el Criterio Económico

4.3.1. Ámbito General
4.3.1.1. Evolución de gastos de personal (CAP.1) del Órgano Central y Ejércitos. Dotaciones iniciales en euros corrientes..... 4-18
4.3.1.2. Evolución de gastos de personal (CAP.1) del Órgano Central y Ejércitos. Dotaciones iniciales en euros constantes..... 4-19
4.3.1.3. Evolución de gastos corrientes en bienes y servicios (CAP. 2) del Órgano Central y Ejércitos. Dotaciones iniciales en euros corrientes..... 4-20
4.3.1.4. Evolución de gastos corrientes en bienes y servicios (CAP.2) del Órgano Central y Ejércitos. Dotaciones iniciales en euros constantes..... 4-21
4.3.1.5. Inversiones reales (CAP.6) del Órgano Central y Ejércitos. Dotaciones iniciales en euros corrientes..... 4-22
4.3.1.6. Inversiones reales (CAP.6) del Órgano Central y Ejércitos. Dotaciones iniciales en euros constantes..... 4-23

4.4. Evolución del presupuesto según el Criterio por Programas

4.4.1. Ámbito General
4.4.1.1. Evolución de la función Defensa. Euros y %..... 4-24
4.4.1.2. Evolución de la función Investigación Científica. Euros y %..... 4-25
4.4.1.3. Evolución de la función Transferencias Internas. Euros y %..... 4-26

5. CONTRATACIONES

Pág

5.1. Actividad contractual administrativa en el año 2017.

5.1.1. Resumen general.
5.1.1.1. Nº de contratos, importe y porcentaje (en miles de euros)..... 5-5
5.1.1.2. Distribución de la contratación por Ejércitos, EMAD y Órgano Central (en miles de euros)..... 5-5
5.1.1.3. Distribución de la contratación según el tipo de contrato (en miles de euros). Importe y porcentaje..... 5-6
5.1.1.4. Número de contratos e importe total contratado distribuido por cuantías (en miles de euros). Porcentaje..... 5-7
5.1.1.5. Importe total contratado distribuido por adjudicaciones mensuales (en miles de euros). Porcentajes..... 5-9
5.1.1.6. Importe total contratado distribuido por Ejércitos,EMAD y Órgano Central y año de financiación (en miles de euros). 5-10
5.1.1.7. Importe total según sistema de adjudicación (en miles de euros)..... 5-11
5.1.1.8. Importe total contratado distribuido por clase de material (en euros)..... 5-12

5.1.2. Encomiendas de gestión
5.1.2.1. Número e importe de contratos distribuidos según el Ejército, EMAD y Órgano Central..... (en miles de euros)..... 5-13
5.1.2.2. Número e importe de contratos distribuidos por empresas (en miles de euros)..... 5-14
5.1.2.3. Número de contratos distribuidos según el Ejército, EMAD y Órgano Central y Empresas..... 5-15
5.1.2.4. Importe de contratos distribuidos según el Ejército, EMAD y Órgano Central y Empresas ..... (en miles de euros)..... 5-16
5.1.2.5. Evolución de contratos e importes (millones de euros)..... 5-17

ÍNDICE DE GRÁFICOS

1. CLASIFICACIÓN ECONÓMICA DEL PRESUPUESTO

Titulo del Gráfico

Pág

Análisis conjunto

Clasificación económica del presupuesto (porcentajes)..... 1-11
Gastos de personal (porcentajes)..... 1-12
Gastos corrientes en bienes y servicios (porcentajes)..... 1-13
Gasto en transferencias corrientes (porcentajes)..... 1-14
Gasto en inversiones reales (porcentajes)..... 1-15

Análisis por Ejércitos.

Retribuciones de los altos cargos (porcentajes)..... 1-17
Retribuciones del personal eventual (porcentajes)..... 1-17
Retribuciones del personal funcionario (porcentajes)..... 1-18
Retribuciones de personal laboral (porcentajes)..... 1-19
Retribuciones en incentivos al rendimiento (porcentajes)..... 1-20
Cuotas, prestaciones y gastos sociales a cargo del empleador (porcentajes)..... 1-21
Gastos en arrendamientos y cánones (porcentajes)..... 1-22
Gasto en reparaciones, mantenimiento y conservación (porcentajes)..... 1-23
Gasto en indemnizaciones por razón del servicio (porcentajes)..... 1-26
A familias e instituciones sin ánimo de lucro (porcentajes)..... 1-31
Inversiones militares en infraestructura y otros bienes (porcentajes)..... 1-33
Inversiones militares asociadas al funcionamiento de los servicios (porcentajes)..... 1-34

2. CLASIFICACIÓN POR PROGRAMAS DEL PRESUPUESTO

Análisis por Ejércitos.

Distribución del presupuesto por grupos de programas y Ejércitos. Porcentaje en cada Ejército..... 2-14

3. CLASIFICACIÓN ORGÁNICA DEL PRESUPUESTO

Distribución por Ejércitos y Órgano Central.

Distribución del presupuesto para el Órgano Central y los Ejércitos 3-7
Distribución de gastos por capítulos y Ejércitos. Porcentaje en cada Ejército..... 3-9
Distribución de gastos en personal y resto de capítulos por Ejércitos (en euros)..... 3-10
Porcentaje de los gastos de personal y resto de capítulos..... 3-11
Porcentajede los capítulos (excepto el de personal) por Ejércitos y Organismo..... 3-12
Porcentaje de los gastos en personal, sostenimiento, operaciones de capital y financieras..... 3-13
Porcentajes sobre los gastos de personal, sostenimiento, operaciones de capital y financieras por Ejércitos y Organismo..... 3-14
Distribución de los gastos en operaciones corrientes, operaciones de capital y financieras (porcentajes)..... 3-15
Porcentaje sobre los gastos en operaciones corrientes y operaciones de capital por Ejércitos y Organismo..... 3-16

Distribución del presupuesto por Servicios.

Distribución del gasto por programas y servicios del Órgano Cental. Porcentajes sobre Servicios..... 3-22
Distribución del gasto por programas y Ejércitos. Porcentajes..... 3-24
Distribución de gastos en personal y resto de gastos. Porcentajes..... 3-26
Distribución de gastos en personal, sostenimiento e inversión por servicios. Porcentaje en cada servicio 3-30
Distribución de gastos en operaciones corrientes, de capital y financieras por servicios. Porcentaje en cada Servicio..... 3-32

4. EVOLUCIÓN DEL PRESUPUESTO

Titulo del Gráfico — Pág

Evolución del Presupuesto del Ministerio de Defensa y otras Magnitudes Macroeconómicas
Importe anual del P.M.D. y otras Magnitudes Macroeconómicas (euros corrientes)..... 4-5
Evolución del Presupuesto del Ministerio de Defensa (euros corrientes)..... 4-5
Importe anual del P.M.D. y otras Magnitudes Macroeconómicas (euros constantes)..... 4-6
Evolución del Presupuesto del Ministerio de Defensa (euros constantes)..... 4-6
Porcentaje del P.M.D. respecto a otras Magnitudes Macroeconómicas..... 4-7
Incremento (%) del P.M.D. y otras Magnitudes Macroeconómicas (euros corrientes)..... 4-8
Incremento (%) del P.M.D. y otras magnitudes macroeconómicas (euros constantes)..... 4-9
Incremento (%) del P.M.D. sobre otras Magnitudes Macroeconómicas (euros corrientes)..... 4-10
Incremento (%) del P.M.D. sobre otras magnitudes macroeconómicas (euros constantes)..... 4-11
Presupuesto del Estado per cápita y presupuesto del Ministerio de Defensa per cápita. Euros corrientes por habitante..... 4-12
Presupuesto del Estado per cápita y presupuesto del M.D. per cápita. Euros constantes por habitante..... 4-13

Evolución del Presupuesto según el Criterio Orgánico.
Evolución del presupuesto del Órgano Central y de los Ejércitos (euros corrientes)..... 4-14
Evolución del presupuesto del Órgano Central y de los Ejércitos. Euros constantes..... 4-15
Evolución del incremento del presupuesto del Órgano Central y de los Ejércitos en relación con el P.M.D. (euros corrientes)..... 4-16
Evolución del incremento del Presupuesto del Órgano Central en relación con el P.M.D. y los Ejércitos (euros constantes)..... 4-17

Evolución del Presupuesto según el Criterio Económico.
Evolución de los gastos de personal del Órgano Central y Ejércitos. Dotaciones iniciales en euros corrientes..... 4-18
Evolución de los gastos de personal del Órgano Central y de los Ejércitos. Dotaciones iniciales en euros constantes..... 4-19
Evolución de los Gastos corrientes en bienes y servicios del Órgano Central y Ejércitos. Dotaciones iniciales en euros corrientes..... 4-20
Evolución de los gastos corrientes en bienes y servicios del Órgano Central y de los Ejércitos. Dotaciones iniciales en euros constantes..... 4-21
Evolución de las inversiones reales del Órgano Central y de los Ejércitos. Dotaciones iniciales en euros corrientes..... 4-22
Evolución de las inversiones reales del Organo Central y de los Ejércitos en euros constantes..... 4-23

Evolución del Presupuesto según el Criterio por Programas.
Evolución de la función Defensa. Euros y %..... 4-24
Evolución de la función Investigación Científica. Euros y %..... 4-25
Evolución de la función Transferencias Internas. Euros y %..... 4-26

5. CONTRATACIONES

Porcentaje sobre la distribución de la Contratación según Ejércitos, EMAD y Órgano Central..... 5-5
Porcentaje sobre la distribución de la Contratación según el tipo de contrato..... 5-6
Número de contratos realizados distribuídos por Ejércitos, EMAD y Órgano Central (en miles de euros)..... 5-8
Importe total contratado distribuído por Ejércitos, EMAD y Órgano Central. (en miles de euros)..... 5-8
Número de contratos realizados distribuídos por adjudicaciones mensuales..... 5-9
Importe contratado distribuído por adjudicaciones mensuales (en miles de euros)..... 5-9
Importe total contratado distribuido por Ejércitos, EMAD y O.C. y año de financiación..... 5-10
Importe total contratado distribuido según sistema de adjudicación (en miles de euros)..... 5-11
Encomiendas de gestión. Número de contratos distribuidos según el Ejército, EMAD y Órgano Central 5-13
Encomiendas de gestión. Importe de contratos distribuidos según el Ejército, EMAD y Órgano Central..... (en miles euros)..... 5-13
Encomiendas de gestión. Número de contratos distribuidos por empresas..... 5-14
Encomiendas de gestión. Importe de contratos distribuidos por empresas (en miles euros)..... 5-14
Encomiendas de gestión. Número de contratos distribuidos según el Ejército, EMAD y O. C. y empresas..... 5-15
Encomiendas de gestión. Importe de contratos distribuidos según el Ejército, EMAD y O. C. y empresas (en miles de euros)..... 5-16
Encomiendas de gestión. Evolución del número e importe de los contratos por años (millones de euros)..... 5-17

PUBLICACIONES DE DEFENSA

Colección PLANESTADEF

GOBIERNO DE ESPAÑA

MINISTERIO DE DEFENSA

SECRETARÍA GENERAL TÉCNICA

SUBDIRECCIÓN GENERAL DE PUBLICACIONES Y PATRIMONIO CULTURAL