

MINISTERIO DE DEFENSA

Secretaría General Técnica

Unidad de Estadística del Órgano Central

ESTADÍSTICA DE CENTROS, INSTALACIONES Y ACTIVIDADES CULTURALES Y DEPORTIVAS DEL MINISTERIO DE DEFENSA

Año 2018

Avance Anuario Estadístico Militar. Año 2018

CATÁLOGO GENERAL DE PUBLICACIONES OFICIALES
<https://cpage.mpr.gob.es>

Edita:



© Autor y editor, 2019
NIPO: 083-15-178-X (edición en línea)
Fecha de edición: Julio de 2019



<https://publicaciones.defensa.gob.es>

MINISTERIO DE DEFENSA

SECRETARÍA GENERAL TÉCNICA



**ESTADÍSTICA DE CENTROS,
INSTALACIONES Y ACTIVIDADES
CULTURALES Y DEPORTIVAS
DEL MINISTERIO DE DEFENSA
AÑO 2018**

**PLANESTADEF 2017 – 2020
Programa anual 2019**

Julio, 2019

MINISTERIO DE DEFENSA

SECRETARÍA GENERAL TÉCNICA

VICESECRETARÍA GENERAL TÉCNICA

UNIDAD DE ESTADÍSTICA DEL ÓRGANO CENTRAL



PLAN ESTADÍSTICO DE LA DEFENSA

ESTADÍSTICA DE CENTROS, INSTALACIONES Y ACTIVIDADES CULTURALES Y DEPORTIVAS DEL MINISTERIO DE DEFENSA AÑO 2018

PLANESTADEF 2017 – 2020
Programa anual 2019

Julio, 2019

PRESENTACIÓN

Esta publicación recoge una serie de estadísticas elaboradas con datos correspondientes al año 2018. Estas estadísticas son las de Instalaciones y Actividades Culturales y Deportivas en las Fuerzas Armadas, Actividades Musicales en las Fuerzas Armadas, Museos del Ministerio de Defensa, Bibliotecas del Ministerio de Defensa y Archivos Militares.

Para su elaboración se utilizan cuestionarios elaborados por el Ministerio de Cultura (Estadística de Museos), Instituto Nacional de Estadística (Estadística de Bibliotecas) y cuestionarios propios del Ministerio de Defensa.

Se pretende con ella dar información sobre las Instituciones Culturales del Ministerio de Defensa, así como dar a conocer el patrimonio existente en el mismo, además de saber las instalaciones de las que se disponen y de las actividades desarrolladas en las mismas.

La Secretaría General Técnica expresa su agradecimiento a todas aquellas personas y Organismos que han hecho posible la elaboración de estas estadísticas.

Madrid, Julio de 2019

ÍNDICE GENERAL

	<u>Página</u>
PRESENTACIÓN	I
ÍNDICE GENERAL	III
1. ESTADÍSTICA DE LAS INSTALACIONES Y ACTIVIDADES CULTURALES Y DEPORTIVAS EN LAS FUERZAS ARMADAS	
Metodología.....	1-3
Definición de materias.....	1-3
Obtención de los datos.....	1-4
Características analizadas.....	1-5
Cuadro resumen.....	1-9
Tablas estadísticas:	
1.1. Resumen general por Ejércitos.....	1-13
1.2. Ejército de Tierra.....	1-39
1.3. Armada.....	1-63
1.4. Ejército del Aire.....	1-87
2. ESTADÍSTICA DE LAS ACTIVIDADES MUSICALES EN LAS FUERZAS ARMADAS	
Metodología.....	2-3
Definición de materias.....	2-3
Obtención de los datos.....	2-4
Características analizadas.....	2-5
Cuadro resumen.....	2-7
Tablas estadísticas:	
2.1. Resumen general.....	2-11
2.2. Ejército de Tierra.....	2-20
2.3. Armada.....	2-26
2.4. Ejército del Aire.....	2-32
3. ESTADÍSTICA DE LOS MUSEOS Y COLECCIONES MUSEOGRÁFICAS DEL MINISTERIO DE DEFENSA	
Metodología.....	3-3
Definición de materias.....	3-3
Obtención de los datos.....	3-4
Características analizadas.....	3-4

4. ESTADÍSTICA DE LAS BIBLIOTECAS DEL MINISTERIO DE DEFENSA

Metodología.....	4-3
Definición de materias.....	4-5
Obtención de los datos.....	4-8
Características analizadas.....	4-9

5. ESTADÍSTICA DE LOS ARCHIVOS DEL MINISTERIO DE DEFENSA

Metodología.....	5-3
Definición de materias.....	5-3
Obtención de los datos.....	5-6
Características analizadas.....	5-7
Cuadro resumen.....	5-9
Tablas estadísticas	
5.1. Distribución por Subsistema archivístico y tipo de archivo.....	5-13

ÍNDICE DE TABLAS ESTADÍSTICAS.....	I-1
---	------------

ÍNDICE DE GRÁFICOS.....	IG-1
--------------------------------	-------------

1. ESTADÍSTICA DE LAS INSTALACIONES CULTURALES Y DEPORTIVAS EN LAS FUERZAS ARMADAS

METODOLOGÍA

Esta estadística forma parte del Plan Estadístico de la Defensa 2017-2020 y junto con el resto de las estadísticas incluidas en esta publicación se encuadra en el sector o tema de "Publicaciones y Cultura" tal y como aparece en la O.M. 65/2016 por la que se aprueba el PLANESTADEF 2017-2020.

El objetivo general de esta estadística es conocer y cuantificar el comportamiento cultural y deportivo de las unidades de los Ejércitos que componen las Fuerzas Armadas y que poseen infraestructuras propias o compartidas y desarrollan actividades en ellas.

Para recoger esta información se ha diseñado un cuestionario electrónico mediante el cual y a través de las distintas Unidades y Oficinas de Estadística de los Cuarteles Generales del Ejército de Tierra, Armada y Ejército del Aire se ha realizado la recogida de la información correspondiente al año 2018. Los datos recogidos comprenden todo lo referente a las instalaciones y actividades culturales y deportivas que poseen las distintas unidades de las Fuerzas Armadas.

DEFINICIÓN DE MATERIAS

Equipamiento cultural: Instalaciones destinadas a la práctica de actividades culturales en relación con cine, teatro, ópera, conciertos, bibliotecas, archivos, museos, lectura, audición de música, TV, radio, video, informática, cursos de formación complementaria y otros.

Equipamiento deportivo: Instalaciones y material destinado a la práctica de actividades deportivas.

Instalación deportiva: Instalaciones destinadas al deporte que incluyen uno o varios espacios deportivos donde puede desarrollarse la actividad físico-deportiva. Adicionalmente pueden incluir espacios complementarios y espacios destinados a servicios auxiliares.

Espacio deportivo convencional: Aquellos construidos para las prácticas deportivas más comunes y tradicionales, presentan en general dimensiones y cerramientos reglados y adaptados a las características y tipo de cada deporte. Pueden citarse como ejemplos: pistas polideportivas, frontones, espacios de atletismo...

Espacio deportivo singular: Aquellos construidos para las prácticas deportivas que presentan unas dimensiones y características adaptadas a cada tipo. Son espacios específicos y generalmente tienen unos requerimientos espaciales que hacen que su distribución sea desigual sobre el territorio, tales como por ejemplo: campos de golf, campos de tiro...

Área de actividad deportiva: Espacios deportivos que se distinguen por la indefinición de sus límites y por el medio en el que la práctica físico-deportiva tiene lugar (terrestre, acuática o aérea).

Personal instructor: Se establecen diferencias entre el personal instructor según su titulación.

Grupos formados y actuaciones: Conjuntos formados en las Unidades que desarrollan diversas actividades culturales y actuaciones realizadas en las mismas.

Competiciones deportivas y torneos: Número de celebraciones que se realizan en las distintas variedades deportivas.

OBTENCIÓN DE LOS DATOS

Los datos se obtienen mediante un cuestionario relleno por la unidad, instalación o buque que posee algún tipo de instalación cultural o deportiva.

El directorio utilizado, referido al año 2018, es actualizado por los distintas Unidades de Estadística de los distintos Ejércitos.

Los cuestionarios han sido sometidos a una depuración con objeto de detectar posibles errores analizando individualmente los valores inválidos o inconsistentes del cuestionario, analizando el comportamiento agregado de algunas variables antes de su presentación en tabla estadística.

Es importante destacar que se han excluido como unidades a investigar en esta estadística aquellas instalaciones culturales y deportivas dependientes del Órgano Central del Ministerio, puesto que se entiende que el objetivo general de esta estadística es disponer de indicadores de aquellas instalaciones adaptadas para la práctica de actividades en unidades alojadas en bases, acuartelamientos y establecimientos, donde los efectivos son numerosos, y en general son de constitución homogénea.

Estas instalaciones están dedicadas a la instrucción del personal y el adiestramiento de las unidades y orientadas a su capacitación militar, en sus aspectos cultural, técnico y físico, así como realizar actividades que contribuyan a completar y mejorar la formación militar y mantener la adecuada preparación física y perfeccionar el conocimiento de la profesión.

Los datos de esta estadística tienen como fecha de referencia el 31 de diciembre del año 2018.

Del directorio facilitado por las Unidades de Estadística de los Ejércitos en el que se recogen aquellas unidades que tienen que participar (336 unidades), hay 37 unidades sin respuesta.

Las tablas aparecen agrupadas por un resumen general y por Ejércitos, formando los distintos subcapítulos de la estadística.

Resumen general:

- Ejército de Tierra
- Armada
- Ejército del Aire

Ejército de Tierra:

- Dirección de Acuartelamientos o DIACU (CENTRO)
- Subinspección General Sur o Segunda SUIGE (SUR)
- Subinspección General Pirenaica o Tercera SUIGE (PIRENAICA)
- Subinspección General Noroeste o Cuarta SUIGE (NOROESTE)
- Subinspección General de Canarias o Quinta SUIGE (CANARIAS)

Armada:

- Cuartel General (CGA)
- Fuerza (FLOTA)
- Apoyo a la fuerza (JEPER, JAL, DAE)

Ejército del Aire:

- MAGEN: Mando Aéreo General.
- MACAN: Mando Aéreo de Canarias
- MACOM: Mando Aéreo de Combate
- Cuartel General del Ejército del Aire
- MAPER: Mando de personal

CARACTERÍSTICAS ANALIZADAS

Equipamiento cultural

Servicios generales:

Biblioteca	Sala de lectura
Sala de conferencias	Aula de formación
Salón de actos	Salas de teatro-cine
Salas de estar / polivalente/recreativas	Videoteca - Sala de visionado, TV
Fonoteca - Sala para escuchar	Sala de informática/ordenadores / internet
Bar, cantina	Salas de visita
Oficinas de información	Bazar
Otros	

Instalaciones

Talleres:

Técnicos: Carpintería, fontanería, albañilería..	Fotográficos
Artesanales	Mecánicos
Informáticos	Artísticos
Electrónicos/electrónicos/comunicaciones	Cocina
Musicales	Temáticos
Audio y televisión	Armamento y sistemas de armas
Otros	

Material

Recreativo:

Equipo de TV	Equipo de audio
Equipo de cine	Proyectores / cañón de luz
Antena parabólica	Red de ordenadores
Reproductor de vídeo/DVD/Blue-ray	Acceso a internet
Red Wifi	Receptor TDT/ digital
Billar	Fútbolín
Máquinas recreativas	Videoconsolas
Ping-pong	Juegos de mesa
Instrumentos musicales	Otros

Otro material recreativo:

Libros	Películas o video (CD / DVD / Blue-ray)
Juegos para TV	Discos y cintas de música
Software diverso	Otros

Suscripciones:

Prensa diaria	Prensa deportiva
Revistas	Semanarios
Temas especializados	Comics
Boletines Oficiales	Videoclub
Canales de TV	Otros

Equipamiento deportivo

Espacios deportivos convencionales:

Pistas:

Pistas polideportivas

Pista de tenis

Pista de petanca

Otras pistas

Pistas de pared:

Pistas polideportivas con frontón

Frontón

Padel

Squasch

Otras pistas con pared

Campos:

Campo polideportivo

Campo de fútbol

Zona de lanzamiento de atletismo

Otros campos

Espacios longitudinales:

Pista de atletismo. Pista de carreras

Otras pistas

Recta carrera de atletismo

Recta de saltos

Zona de salto de altura

Velódromo

Otros espacios longitudinales

Vasos piscina:

Vaso deportivo

Vaso de saltos (con trampolín o palanca)

Vaso recreativo

Otros vasos

Salas:

Sala polivalente

Sala equipada con aparatos gimnásticos

Sala de artes marciales

Sala especializada

Otras salas

Espacios deportivos singulares:

Hípica:

Pista de doma, picadero

Pista de salto

Otros

Rocódromo:

Rocódromos

Rocódromos boulder (altura menor de 3m.)

Campos de tiro:

Campo de tiro vuelo

Campo de tiro al plato

Campo de tiro de precisión

Campo de tiro con aire comprimido

Campo de tiro con arco

Otros campos de tiro

Campos de golf:

Campo de golf

Campo de golf rústico

Otros campos de golf

Campo de prácticas

Número de hoyos, longitud y superficie de los campos de golf

Puertos o dársenas:

Vela

Remo

Motor

Pistas de aplicación militar

Otros espacios singulares:

Circuitos de motor	Circuitos de bicicleta
Zona de deportes de invierno	Canal de remo y piragüismo
Otros	

Áreas de actividad deportiva

Áreas terrestres:

Zona de escalada	Senderos
Campo a través	Zonas de actividad en playas y ríos
Otras	

Áreas acuáticas:

Zonas de barranco	Actividades subacuáticas
Remo, piragüismo en embalses, lagos, bahías..	Otras

Áreas aéreas:

Zona de vuelo (con motor, sin motor...)	Zona de paracaidismo
Otras	

Espacios complementarios:

Vestuarios colectivos	Vestuarios individuales
Taquillas guardaropa	Duchas
Lavabos	Urinarios
Inodoros	Bidé
Saunas	Otros

Material deportivo

Aparatos empotrados, colgados o fijos	Material móvil pesado
Material móvil ligero	Material de deportes de equipo
Balones, pelotas y disco voladores	Material auxiliar
Bicicletas	Material de Buceo
Otros	

Actividades

Culturales:

Préstamos efectuados en biblioteca	Proyecciones de cine
Visitas turísticas	Asistencia a eventos deportivos
Asistencia a museos	Asistencia a teatros
Asistencia a conciertos	Asistencia a conferencias
Campeonatos de ajedrez	Visitas de colegios
Otros	
Grupos de teatro formados en la Unidad: Número y actuaciones	
Grupos musicales formados en la Unidad: Número y actuaciones	

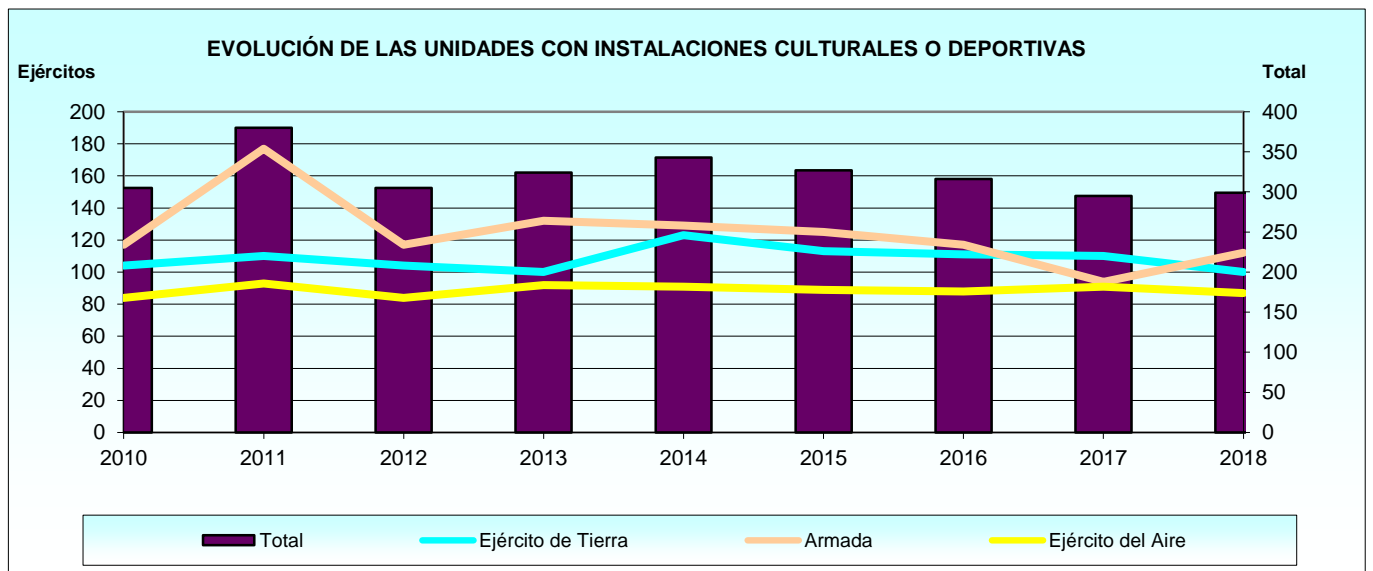
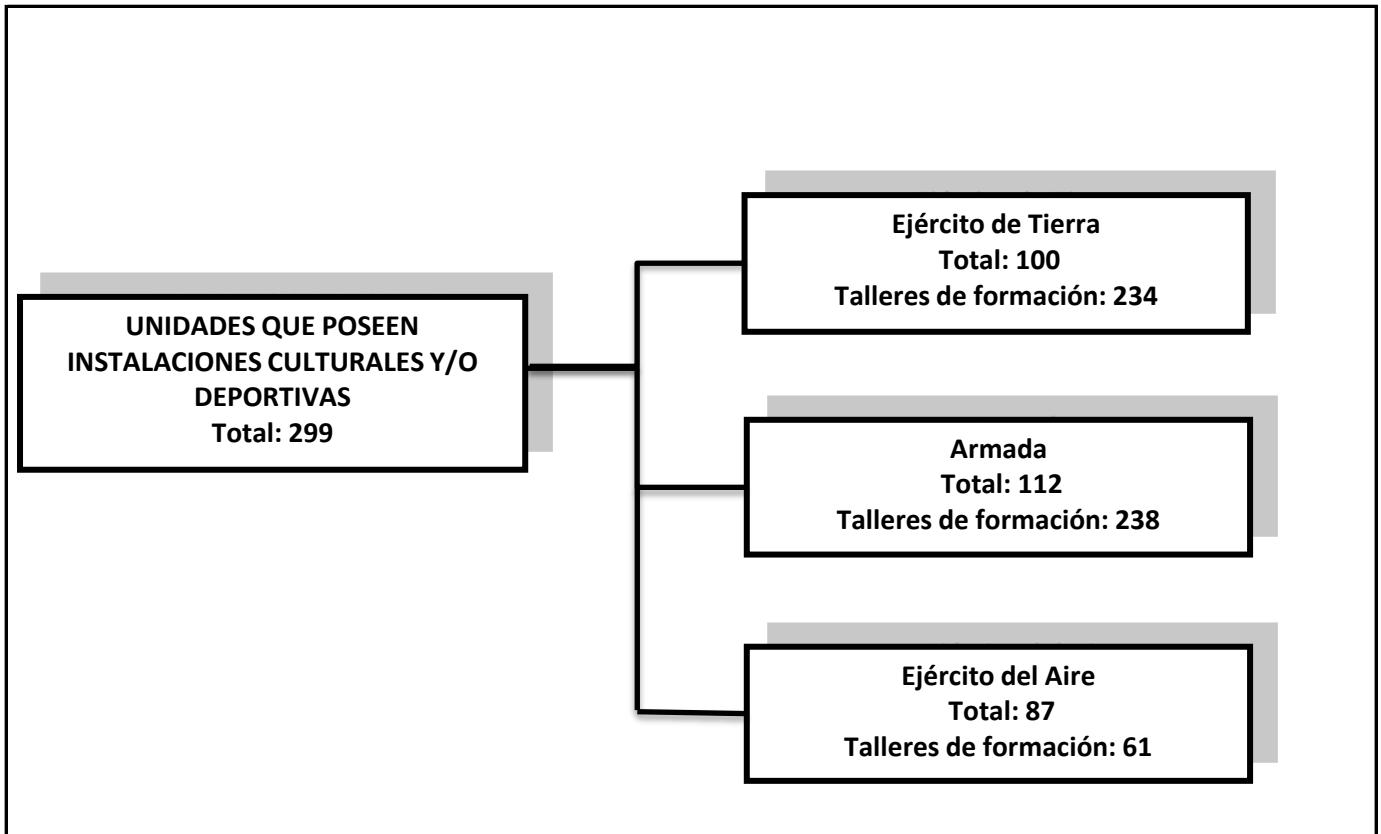
Deportivas:

Personal instructor	
Con titulación militar	Titulación en alguna Federac. Nac. de Dep.
Competiciones deportivas y torneos:	
Atletismo	Baloncesto
Balonmano	Fútbol
Fútbol sala	Rugby

Voleibol	Gimnasia
Tenis	Pádel
Boxeo	Frontón
Vela	Remo
Equitación	Artes marciales
Halterofilia	Esquí
Natación	Actividades náuticas
Patrulla militar	Patrulla oficial
Petatlón militar	Tiro
Orientación militar	Esgrima
Cross	Otros
Participaciones internacionales	

1. Estadística de las instalaciones y actividades culturales y deportivas en las F.A.S.

1.0. Cuadro resumen



TABLAS ESTADÍSTICAS

1. Estadística de las instalaciones culturales y deportivas en las F.A.S.

1.1. Resumen general por Ejércitos.

1.1.1. Equipamiento cultural.

1.1.1.1. Instalaciones con talleres.

Valores absolutos. Tabla 1/2

EJÉRCITO	ARTESANALES	TÉCNICOS: CARPINTERÍA, FONTANERÍA	FOTOGRAFÍ- COS	INFORMÁ- TICOS	MECÁNICOS	ELÉCTRICOS/ ELECTRÓNÍ- COS/ COMU- NICACIONES	ARTÍSTICOS
TOTAL	6	72	14	61	103	87	2
Ejército de Tierra	1	36	8	30	40	35	-
Armada	4	30	4	17	53	40	2
Ejército del Aire	1	6	2	14	10	12	-

1.1.1. Equipamiento cultural.

1.1.1.1. Instalaciones con talleres.

Valores absolutos. Tabla 2/2

EJÉRCITO	MUSICALES	COCINA	AUDIO Y TELEVISIÓN	TEMÁTICO	ARMAMENTO	OTROS
TOTAL	7	77	18	4	61	21
Ejército de Tierra	3	33	6	2	34	6
Armada	3	39	11	2	24	9
Ejército del Aire	1	5	1	-	3	6

1.1.1. Equipamiento cultural.

1.1.1.1. Instalaciones con talleres.

Porcentaje de Unidades. Tabla 1/2

EJÉRCITO	UNIDADES QUE INFORMAN	PORCENTAJE DE UNIDADES CON TALLERES						
		Artesanales	Técnicos: carpintería, fontanería	Fotográficos	Informáticos	Mecánicos	Electrónicos	Artísticos
TOTAL	299	2,01	24,08	4,68	20,40	34,45	29,10	0,67
Ejército de Tierra	100	1,00	36,00	8,00	30,00	40,00	35,00	-
Armada	112	3,57	26,79	3,57	15,18	47,32	35,71	1,79
Ejército del Aire	87	1,15	6,90	2,30	16,09	11,49	13,79	-

1.1.1. Equipamiento cultural.

1.1.1.1. Instalaciones con talleres.

Porcentaje de Unidades. Tabla 2/2

EJÉRCITO	PORCENTAJE DE UNIDADES CON TALLERES					
	Musicales	Cocina	Audio y televisión	Temático	Armamento	Otros
TOTAL	2,34	25,75	6,02	1,34	20,40	7,02
Ejército de Tierra	3,00	33,00	6,00	2,00	34,00	6,00
Armada	2,68	34,82	9,82	1,79	21,43	8,04
Ejército del Aire	1,15	5,75	1,15	-	3,45	6,90

1.1.1. Equipamiento cultural.

1.1.1.2. Instalaciones con servicios generales.

Valores absolutos. Tabla 1/2

EJÉRCITO	BAZAR	BIBLIOTECA	SALA DE LECTURA	SALA DE CONFERENCIAS	AULA DE FORMACIÓN	SALÓN DE ACTOS	SALAS DE TEATRO - CINE	SALAS DE ESTAR/ POLIVALENTE
TOTAL	41	162	156	186	141	149	36	181
Ejército de Tierra	21	66	77	81	81	73	22	60
Armada	18	43	39	41	25	34	8	73
Ejército del Aire	2	53	40	64	35	42	6	48

1.1.1. Equipamiento cultural.

1.1.1.2. Instalaciones con servicios generales.

Valores absolutos. Tabla 2/2

EJÉRCITO	VIDEOTECA - SALA DE VISIONADO, TV	FONOTECA/ SALA PARA ESCUCHAR	SALA DE INFORMÁTICA/ ORDENADORES	BAR, CANTINA	SALAS DE VISITA	OFICINAS DE INFORMACIÓN	OTROS
TOTAL	95	9	157	188	101	170	37
Ejército de Tierra	37	2	83	85	41	92	12
Armada	31	3	39	41	34	36	12
Ejército del Aire	27	4	35	62	26	42	13

1.1.1. Equipamiento cultural.

1.1.1.2. Instalaciones con servicios generales.

Porcentaje de Unidades. Tabla 1/2

EJÉRCITO	UNIDADES QUE INFORMAN	PORCENTAJE DE UNIDADES CON SERVICIOS GENERALES							
		Bazar	Biblioteca	Sala de lectura	Sala de conferencias	Aula de formación	Salón de actos	Salas de teatro - cine	Salas de estar/ polivalente
TOTAL	299	13,71	54,18	52,17	62,21	47,16	49,83	12,04	60,54
Ejército de Tierra	100	21,00	66,00	77,00	81,00	81,00	73,00	22,00	60,00
Armada	112	16,07	38,39	34,82	36,61	22,32	30,36	7,14	65,18
Ejército del Aire	87	2,30	60,92	45,98	73,56	40,23	48,28	6,90	55,17

1.1.1. Equipamiento cultural.

1.1.1.2. Instalaciones con servicios generales.

Porcentaje de Unidades. Tabla 2/2

EJÉRCITO	PORCENTAJE DE UNIDADES CON SERVICIOS GENERALES							
	Videoteca - Sala de visionado, Tv	Fonoteca, sala para escuchar	Sala de informática/ ordenadores	Bar, cantina	Salas de visita	Oficinas de información	Otros	
TOTAL	31,77	3,01	52,51	62,88	33,78	56,86	12,37	
Ejército de Tierra	37,00	2,00	83,00	85,00	41,00	92,00	12,00	
Armada	27,68	2,68	34,82	36,61	30,36	32,14	10,71	
Ejército del Aire	31,03	4,60	40,23	71,26	29,89	48,28	14,94	

1.1.1. Equipamiento cultural.

1.1.1.3. Instalaciones con material recreativo y suscripciones.

Valores absolutos.

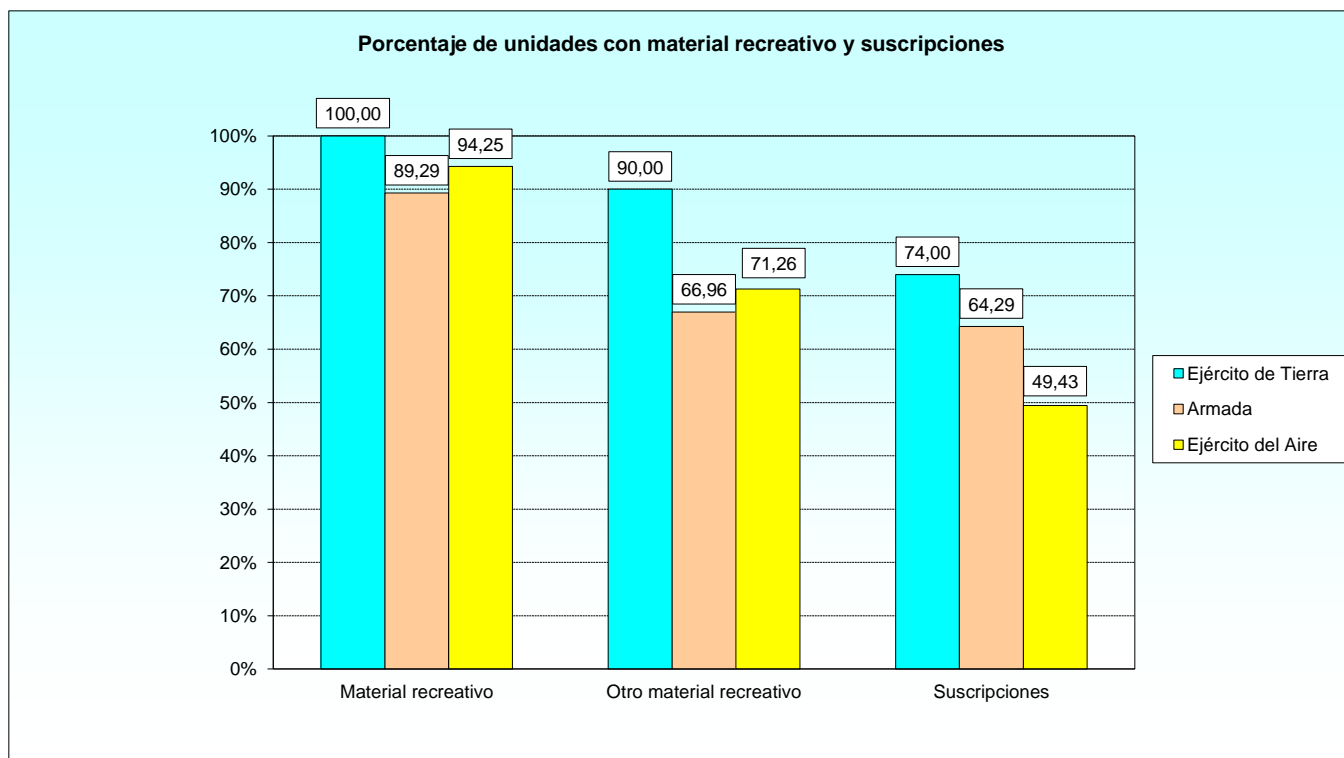
EJÉRCITO	MATERIAL RECREATIVO	OTRO MATERIAL RECREATIVO	SUSCRIPCIONES
TOTAL	282	227	189
Ejército de Tierra	100	90	74
Armada	100	75	72
Ejército del Aire	82	62	43

1.1.1. Equipamiento cultural.

1.1.1.3. Instalaciones con material recreativo y suscripciones.

Porcentaje de Unidades.

EJÉRCITO	UNIDADES QUE INFORMAN	PORCENTAJE DE UNIDADES CON MATERIAL RECREATIVO Y SUSCRIPCIONES		
		Material recreativo	Otro material recreativo	Suscripciones
TOTAL	299	94,31	75,92	63,21
Ejército de Tierra	100	100,00	90,00	74,00
Armada	112	89,29	66,96	64,29
Ejército del Aire	87	94,25	71,26	49,43



1.1.1. Equipamiento cultural.

1.1.1.4. Material recreativo.

Valores absolutos. Tabla 1/2

EJÉRCITO	EQUIPO DE TV	EQUIPO DE AUDIO	EQUIPO DE CINE	PROYECTORES	ANTENA PARABÓLICA	RED DE ORDENADORES	REPRODUC-TOR DE VIDEO	ACCESO A INTERNET	RED WiFi
TOTAL	1.344	367	31	738	97	991	288	1.488	346
Ejército de Tierra	341	85	8	257	22	107	45	248	182
Armada	606	212	17	301	52	825	195	1.058	105
Ejército del Aire	397	70	6	180	23	59	48	182	59

1.1.1. Equipamiento cultural.

1.1.1.4. Material recreativo.

Valores absolutos. Tabla 2/2

EJÉRCITO	RECEPTOR TDT	BILLAR	FUTBOLÍN	MÁQUINAS RECREATIVAS	VIDEO-CÓNSOLAS	PING PONG	JUEGOS DE MESA	INSTRUMENTOS MUSICALES	OTROS
TOTAL	269	79	106	8	84	172	830	194	41
Ejército de Tierra	51	47	52	3	15	74	337	3	29
Armada	162	2	13	4	60	28	207	11	12
Ejército del Aire	56	30	41	1	9	70	286	180	-

1.1.1. Equipamiento cultural.

1.1.1.4. Material recreativo.

Porcentaje sobre el total. Tabla 1/2

EJÉRCITO	PORCENTAJE DE CADA EJERCITO SOBRE EL TOTAL DE MATERIAL RECREATIVO								
	Equipo de TV	Equipo de audio	Equipo de cine	Proyectores	Antena parabólica	Red de ordenadores	Reproductor de video	Acceso a internet	Red wifi
TOTAL	100,00	100,00	100,00	100,00	100,00	100,00	100,00	100,00	100,00
Ejército de Tierra	25,37	23,16	25,81	34,82	22,68	10,80	15,63	16,67	52,60
Armada	45,09	57,77	54,84	40,79	53,61	83,25	67,71	71,10	30,35
Ejército del Aire	29,54	19,07	19,35	24,39	23,71	5,95	16,67	12,23	17,05

1.1.1. Equipamiento cultural.

1.1.1.4. Material recreativo.

Porcentaje sobre el total. Tabla 2/2

EJÉRCITO	PORCENTAJE DE CADA EJERCITO SOBRE EL TOTAL DE MATERIAL RECREATIVO								
	Receptor TDT	Billar	Futbolín	Maquinas recreativas	Video-consolas	Ping pong	Juegos de mesa	Instrumentos musicales	Otros
TOTAL	100,00	100,00	100,00	100,00	100,00	100,00	100,00	100,00	100,00
Ejército de Tierra	18,96	59,49	49,06	37,50	17,86	43,02	40,60	1,55	70,73
Armada	60,22	2,53	12,26	50,00	71,43	16,28	24,94	5,67	29,27
Ejército del Aire	20,82	37,97	38,68	12,50	10,71	40,70	34,46	92,78	-

1.1.1. Equipamiento cultural.

1.1.1.4. Material recreativo.

Porcentaje en cada Ejército. Tabla 1/2

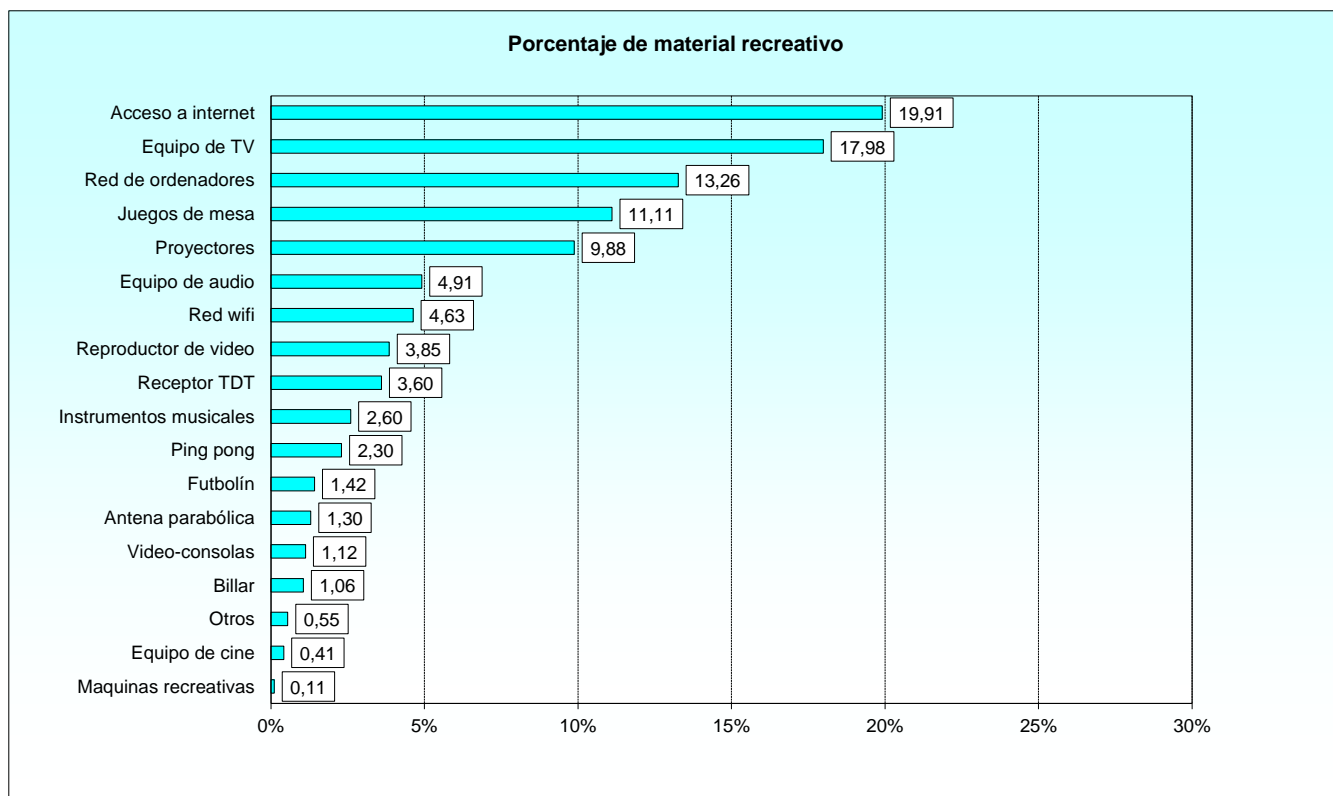
EJÉRCITO	TOTAL	PORCENTAJE DE MATERIAL RECREATIVO EN CADA EJÉRCITO								
		Equipo de TV	Equipo de audio	Equipo de cine	Proyectores	Antena parabólica	Red de ordenadores	Reproductor de video	Acceso a internet	Red wifi
TOTAL	100,00	17,98	4,91	0,41	9,88	1,30	13,26	3,85	19,91	4,63
Ejército de Tierra	100,00	17,89	4,46	0,42	13,48	1,15	5,61	2,36	13,01	9,55
Armada	100,00	15,66	5,48	0,44	7,78	1,34	21,32	5,04	27,34	2,71
Ejército del Aire	100,00	23,39	4,12	0,35	10,61	1,36	3,48	2,83	10,72	3,48

1.1.1. Equipamiento cultural.

1.1.1.4. Material recreativo.

Porcentaje en cada Ejército. Tabla 2/2

EJÉRCITO	PORCENTAJE DE MATERIAL RECREATIVO EN CADA EJÉRCITO									
	Receptor TDT	Billar	Fútbolín	Maquinas recreativas	Video-consolas	Ping pong	Juegos de mesa	Instrumentos musicales	Otros	
TOTAL	3,60	1,06	1,42	0,11	1,12	2,30	11,11	2,60	0,55	
Ejército de Tierra	2,68	2,47	2,73	0,16	0,79	3,88	17,68	0,16	1,52	
Armada	4,19	0,05	0,34	0,10	1,55	0,72	5,35	0,28	0,31	
Ejército del Aire	3,30	1,77	2,42	0,06	0,53	4,12	16,85	10,61	-	



1.1.1. Equipamiento cultural.

1.1.1.5. Instalaciones con otro material recreativo.

Valores absolutos.

EJÉRCITO	LIBROS	PELÍCULAS O VIDEO	JUEGOS PARA TV	DISCOS Y CINTAS DE MÚSICA	SOFTWARE DIVERSO	OTROS
TOTAL	224	112	22	43	37	10
Ejército de Tierra	90	40	3	13	6	3
Armada	74	36	15	11	24	2
Ejército del Aire	60	36	4	19	7	5

1.1.1. Equipamiento cultural.

1.1.1.5. Instalaciones con otro material recreativo.

Porcentaje sobre el total.

EJÉRCITO	PORCENTAJE DE CADA EJERCITO SOBRE EL TOTAL DE OTRO MATERIAL					
	Libros	Películas o video	Juegos para TV	Discos y cintas de música	Software diverso	Otros
TOTAL	100,00	100,00	100,00	100,00	100,00	100,00
Ejército de Tierra	40,18	35,71	13,64	30,23	16,22	30,00
Armada	33,04	32,14	68,18	25,58	64,86	20,00
Ejército del Aire	26,79	32,14	18,18	44,19	18,92	50,00

1.1.1. Equipamiento cultural.

1.1.1.5. Instalaciones con otro material recreativo.

Porcentaje en cada Ejército.

EJÉRCITO	TOTAL	PORCENTAJE DE OTRO MATERIAL EN CADA EJÉRCITO					
		Libros	Películas o video	Juegos para TV	Discos y cintas de música	Software diverso	Otros
TOTAL	100,00	50,00	25,00	4,91	9,60	8,26	2,23
Ejército de Tierra	100,00	58,06	25,81	1,94	8,39	3,87	1,94
Armada	100,00	45,68	22,22	9,26	6,79	14,81	1,23
Ejército del Aire	100,00	45,80	27,48	3,05	14,50	5,34	3,82

1.1.1. Equipamiento cultural.

1.1.1.6. Instalaciones con suscripciones.

Valores absolutos.

EJÉRCITO	PRENSA DIARIA	PRENSA DEPORTIVA	REVISTAS	SEMANA-RIOS	TEMAS ESPECIALIZADOS	COMICS	BOLETINES OFICIALES	VIDEOCLUB	CANALES DE TV	OTRAS
TOTAL	84	41	94	11	44	4	65	10	38	12
Ejército de Tierra	42	28	41	7	13	1	23	4	8	8
Armada	19	5	26	2	21	-	31	1	23	3
Ejército del Aire	23	8	27	2	10	3	11	5	7	1

1.1.1. Equipamiento cultural.

1.1.1.6. Instalaciones con suscripciones.

Porcentaje sobre el total.

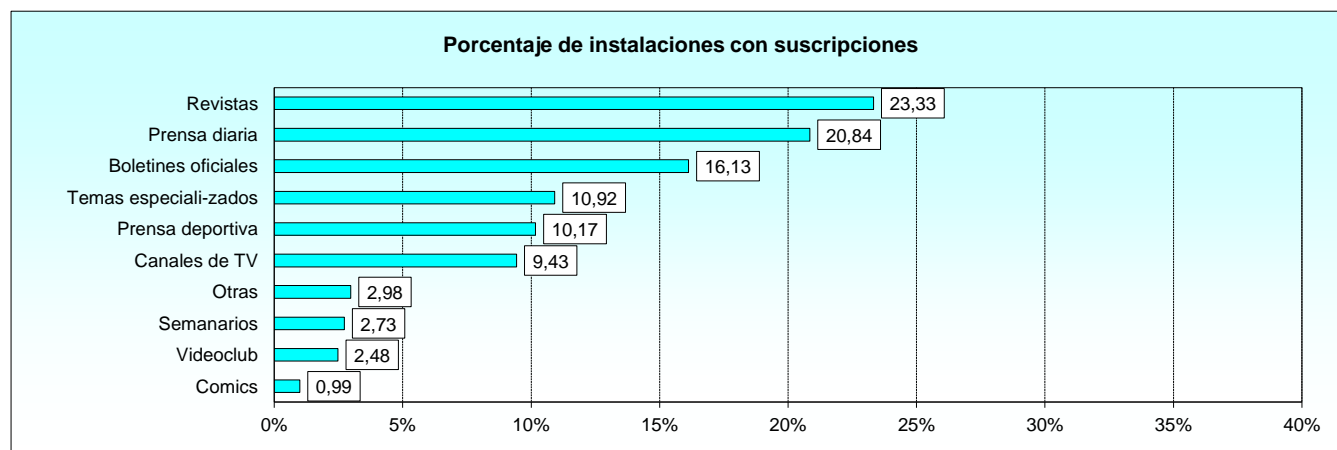
EJÉRCITO	PORCENTAJE DE CADA EJERCITO SOBRE EL TOTAL DE SUSCRIPCIONES									
	Prensa diaria	Prensa deportiva	Revistas	Semanarios	Temas especializados	Comics	Boletines oficiales	Videoclub	Canales de TV	Otras
TOTAL	100,00	100,00	100,00	100,00	100,00	100,00	100,00	100,00	100,00	100,00
Ejército de Tierra	50,00	68,29	43,62	63,64	29,55	25,00	35,38	40,00	21,05	66,67
Armada	22,62	12,20	27,66	18,18	47,73	-	47,69	10,00	60,53	25,00
Ejército del Aire	27,38	19,51	28,72	18,18	22,73	75,00	16,92	50,00	18,42	8,33

1.1.1. Equipamiento cultural.

1.1.1.6. Instalaciones con suscripciones.

Porcentaje en cada Ejército.

EJÉRCITO	TOTAL	PORCENTAJE DE SUSCRIPCIONES EN CADA EJÉRCITO									
		Prensa diaria	Prensa deportiva	Revistas	Semanarios	Temas especializados	Comics	Boletines oficiales	Videoclub	Canales de TV	Otras
TOTAL	100,00	20,84	10,17	23,33	2,73	10,92	0,99	16,13	2,48	9,43	2,98
Ejército de Tierra	100,00	24,00	16,00	23,43	4,00	7,43	0,57	13,14	2,29	4,57	4,57
Armada	100,00	14,50	3,82	19,85	1,53	16,03	-	23,66	0,76	17,56	2,29
Ejército del Aire	100,00	23,71	8,25	27,84	2,06	10,31	3,09	11,34	5,15	7,22	1,03



1.1.2. Instalaciones y equipamiento deportivo.

1.1.2.1. Instalaciones deportivas, espacios deportivos y complementarios.

Valores absolutos.

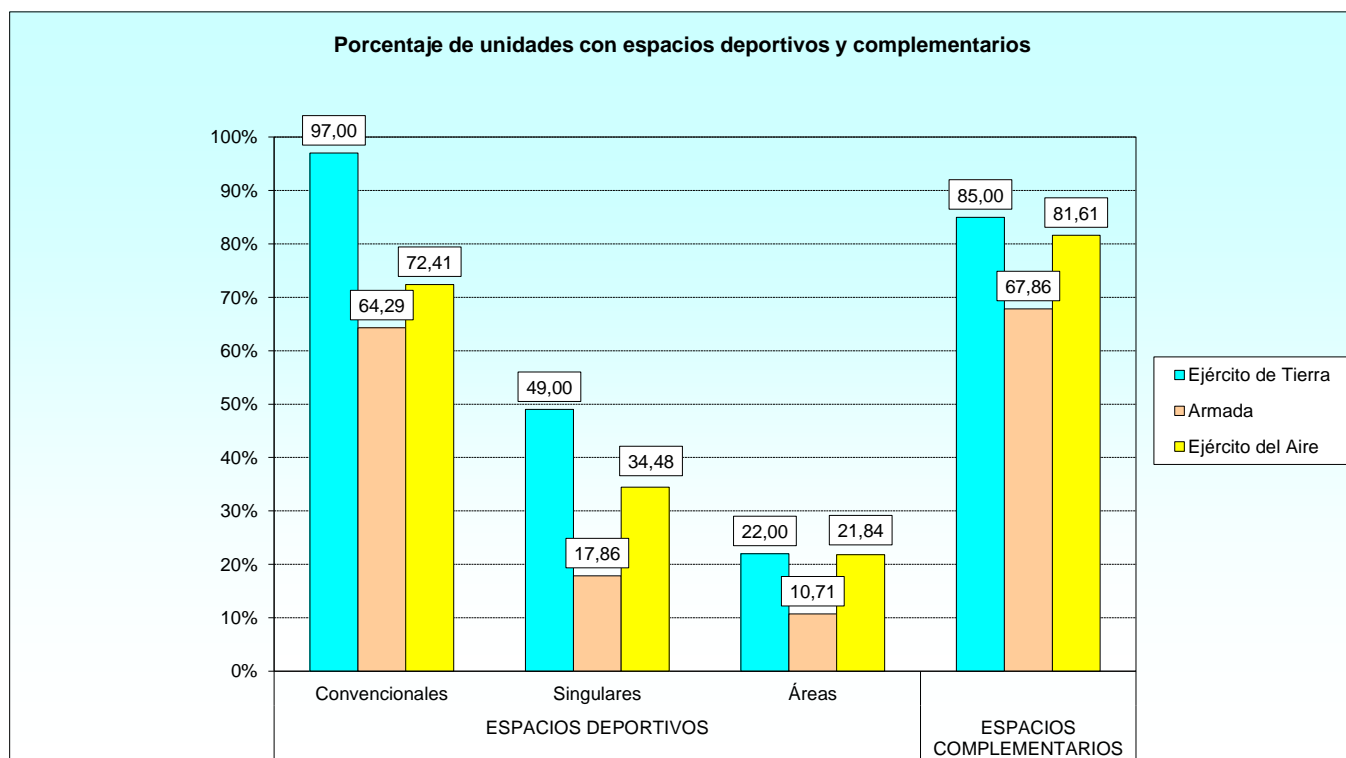
EJÉRCITO	UNIDADES CON INSTALACIONES DEPORTIVAS	ESPACIOS DEPORTIVOS			ESPACIOS COMPLEMENTARIOS
		Convencionales	Singulares	Áreas	
TOTAL	270	232	99	53	232
Ejército de Tierra	100	97	49	22	85
Armada	93	72	20	12	76
Ejército del Aire	77	63	30	19	71

1.1.2. Instalaciones y equipamiento deportivo.

1.1.2.1. Instalaciones deportivas, espacios deportivos y complementarios.

Porcentaje de Unidades.

EJÉRCITO	UNIDADES QUE INFORMAN	UNIDADES CON INSTALACIONES DEPORTIVAS	ESPACIOS DEPORTIVOS			ESPACIOS COMPLEMENTARIOS
			Convencionales	Singulares	Áreas	
TOTAL	299	90,30	77,59	33,11	17,73	77,59
Ejército de Tierra	100	100,00	97,00	49,00	22,00	85,00
Armada	112	93,00	64,29	17,86	10,71	67,86
Ejército del Aire	87	77,00	72,41	34,48	21,84	81,61



1.1.3. Equipamiento deportivo: Espacios deportivos convencionales.

1.1.3.1. Unidades con pistas deportivas.

Valores absolutos.

EJÉRCITO	PISTAS				PISTAS DE PARED				
	Polidepor- tivas	Tenis	Petanca	Otras	Polidepor- tivas con frontón	Frontón	Padel	Squasch	Otras con pared
TOTAL	109	86	7	33	15	38	63	11	4
Ejército de Tierra	63	39	-	15	8	24	26	5	-
Armada	16	15	-	10	4	1	11	-	1
Ejército del Aire	30	32	7	8	3	13	26	6	3

1.1.3. Equipamiento deportivo: Espacios deportivos convencionales.

1.1.3.1. Unidades con pistas deportivas.

Porcentaje sobre el total.

EJÉRCITO	PISTAS				PISTAS DE PARED				
	Polidepor- tivas	Tenis	Petanca	Otras	Polidepor- tivas con frontón	Frontón	Padel	Squasch	Otras con pared
TOTAL	100,00	100,00	100,00	100,00	100,00	100,00	100,00	100,00	100,00
Ejército de Tierra	57,80	45,35	-	45,45	53,33	63,16	41,27	45,45	-
Armada	14,68	17,44	-	30,30	26,67	2,63	17,46	-	25,00
Ejército del Aire	27,52	37,21	100,00	24,24	20,00	34,21	41,27	54,55	75,00

1.1.3. Equipamiento deportivo: Espacios deportivos convencionales.

1.1.3.1. Unidades con pistas deportivas.

Porcentaje en cada Ejército.

EJÉRCITO	TOTAL	PISTAS				PISTAS DE PARED				
		Polidepor- tivas	Tenis	Petanca	Otras	Polidepor- tivas con frontón	Frontón	Padel	Squasch	Otras con pared
TOTAL	100,00	29,78	23,50	1,91	9,02	4,10	10,38	17,21	3,01	1,09
Ejército de Tierra	100,00	35,00	21,67	-	8,33	4,44	13,33	14,44	2,78	-
Armada	100,00	27,59	25,86	-	17,24	6,90	1,72	18,97	-	1,72
Ejército del Aire	100,00	23,44	25,00	5,47	6,25	2,34	10,16	20,31	4,69	2,34

1.1.3. Equipamiento deportivo: Espacios deportivos convencionales.

1.1.3.2. Unidades con campos deportivos.

Valores absolutos.

EJÉRCITO	POLIDEPORTIVO	FÚTBOL	LANZAMIENTO DE ATLETISMO	OTROS
TOTAL	47	67	14	27
Ejército de Tierra	28	38	6	13
Armada	6	14	5	7
Ejército del Aire	13	15	3	7

1.1.3. Equipamiento deportivo: Espacios deportivos convencionales.

1.1.3.2. Unidades con campos deportivos.

Porcentaje sobre el total.

EJÉRCITO	POLIDEPORTIVO	FÚTBOL	LANZAMIENTO DE ATLETISMO	OTROS
TOTAL	100,00	100,00	100,00	100,00
Ejército de Tierra	59,57	56,72	42,86	48,15
Armada	12,77	20,90	35,71	25,93
Ejército del Aire	27,66	22,39	21,43	25,93

1.1.3. Equipamiento deportivo: Espacios deportivos convencionales.

1.1.3.2. Unidades con campos deportivos.

Porcentaje en cada Ejército.

EJÉRCITO	TOTAL	POLIDEPORTIVO	FÚTBOL	LANZAMIENTO DE ATLETISMO	OTROS
TOTAL	100,00	30,32	43,23	9,03	17,42
Ejército de Tierra	100,00	32,94	44,71	7,06	15,29
Armada	100,00	18,75	43,75	15,63	21,88
Ejército del Aire	100,00	34,21	39,47	7,89	18,42

1.1.3. Equipamiento deportivo: Espacios deportivos convencionales.

1.1.3.3. Unidades con espacios longitudinales.

Valores absolutos.

EJÉRCITO	PISTA DE ATLETISMO, CARRERAS	OTRAS PISTAS	RECTA DE CARRERA DE ATLETISMO	RECTA DE SALTOS	ZONA DE SALTO DE ALTURA	VELÓDROMO	OTROS LONGITUDINALES
TOTAL	44	10	18	16	13	0	7
Ejército de Tierra	24	6	9	7	5	-	2
Armada	10	2	6	5	4	-	2
Ejército del Aire	10	2	3	4	4	-	3

1.1.3. Equipamiento deportivo: Espacios deportivos convencionales.

1.1.3.3. Unidades con espacios longitudinales.

Porcentaje sobre el total.

EJÉRCITO	PISTA DE ATLETISMO, CARRERAS	OTRAS PISTAS	RECTA DE CARRERA DE ATLETISMO	RECTA DE SALTOS	ZONA DE SALTO DE ALTURA	VELÓDROMO	OTROS LONGITUDINALES
TOTAL	100,00	100,00	100,00	100,00	100,00	0,00	100,00
Ejército de Tierra	54,55	60,00	50,00	43,75	38,46	-	28,57
Armada	22,73	20,00	33,33	31,25	30,77	-	28,57
Ejército del Aire	22,73	20,00	16,67	25,00	30,77	-	42,86

1.1.3. Equipamiento deportivo: Espacios deportivos convencionales.

1.1.3.3. Unidades con espacios longitudinales.

Porcentaje en cada Ejército.

EJÉRCITO	TOTAL	PISTA DE ATLETISMO, CARRERAS	OTRAS PISTAS	RECTA DE CARRERA DE ATLETISMO	RECTA DE SALTOS	ZONA DE SALTO DE ALTURA	VELÓDROMO	OTROS LONGITUDINALES
TOTAL	100,00	40,74	9,26	16,67	14,81	12,04	0,00	6,48
Ejército de Tierra	100,00	45,28	11,32	16,98	13,21	9,43	-	3,77
Armada	100,00	34,48	6,90	20,69	17,24	13,79	-	6,90
Ejército del Aire	100,00	38,46	7,69	11,54	15,38	15,38	-	11,54

1.1.3. Equipamiento deportivo: Espacios deportivos convencionales.

1.1.3.4. Unidades con vasos piscina.

Valores absolutos.

EJÉRCITO	DEPORTIVO	DE SALTOS	RECREATIVO	OTROS VASOS
TOTAL	26	3	56	9
Ejército de Tierra	15	1	26	4
Armada	6	2	10	2
Ejército del Aire	5	-	20	3

1.1.3. Equipamiento deportivo: Espacios deportivos convencionales.

1.1.3.4. Unidades con vasos piscina.

Porcentaje sobre el total.

EJÉRCITO	DEPORTIVO	DE SALTOS	RECREATIVO	OTROS VASOS
TOTAL	100,00	100,00	100,00	100,00
Ejército de Tierra	57,69	33,33	46,43	44,44
Armada	23,08	66,67	17,86	22,22
Ejército del Aire	19,23	-	35,71	33,33

1.1.3. Equipamiento deportivo: Espacios deportivos convencionales.

1.1.3.4. Unidades con vasos piscina.

Porcentaje en cada Ejército.

EJÉRCITO	TOTAL	DEPORTIVO	DE SALTOS	RECREATIVO	OTROS VASOS
TOTAL	100,00	27,66	3,19	59,57	9,57
Ejército de Tierra	100,00	32,61	2,17	56,52	8,70
Armada	100,00	30,00	10,00	50,00	10,00
Ejército del Aire	100,00	17,86	-	71,43	10,71

1.1.3. Equipamiento deportivo: Espacios deportivos convencionales.

1.1.3.5. Unidades con salas.

Valores absolutos.

EJÉRCITO	POLIVALENTE	DE APARATOS GIMNÁSTICOS	DE ARTES MARCIALES	ESPECIALIZADA	OTRAS SALAS
TOTAL	62	202	59	10	10
Ejército de Tierra	27	91	36	4	3
Armada	17	58	8	2	2
Ejército del Aire	18	53	15	4	5

1.1.3. Equipamiento deportivo: Espacios deportivos convencionales.

1.1.3.5. Unidades con salas.

Porcentaje sobre el total.

EJÉRCITO	POLIVALENTE	DE APARATOS GIMNÁSTICOS	DE ARTES MARCIALES	ESPECIALIZADA	OTRAS SALAS
TOTAL	100,00	100,00	100,00	100,00	100,00
Ejército de Tierra	43,55	45,05	61,02	40,00	30,00
Armada	27,42	28,71	13,56	20,00	20,00
Ejército del Aire	29,03	26,24	25,42	40,00	50,00

1.1.3. Equipamiento deportivo: Espacios deportivos convencionales.

1.1.3.5. Unidades con salas.

Porcentaje en cada Ejército.

EJÉRCITO	TOTAL	POLIVALENTE	DE APARATOS GIMNÁSTICOS	DE ARTES MARCIALES	ESPECIALIZADA	OTRAS SALAS
TOTAL	100,00	18,08	58,89	17,20	2,92	2,92
Ejército de Tierra	100,00	16,77	56,52	22,36	2,48	1,86
Armada	100,00	19,54	66,67	9,20	2,30	2,30
Ejército del Aire	100,00	18,95	55,79	15,79	4,21	5,26

1.1.4. Equipamiento deportivo: Espacios deportivos singulares.

1.1.4.1. Unidades con hípica y rocódromo.

Valores absolutos.

EJÉRCITO	HÍPICA			ROCÓDROMO	
	Picadero	Saltos	Otros	Rocódromos	Boulder
TOTAL	1	1	0	12	7
Ejército de Tierra	1	1	-	9	4
Armada	-	-	-	1	2
Ejército del Aire	-	-	-	2	1

1.1.4. Equipamiento deportivo: Espacios deportivos singulares.

1.1.4.1. Unidades con hípica y rocódromo.

Porcentaje sobre el total.

EJÉRCITO	HÍPICA			ROCÓDROMO	
	Picadero	Saltos	Otros	Rocódromos	Boulder
TOTAL	100,00	100,00	0,00	100,00	100,00
Ejército de Tierra	100,00	100,00	-	75,00	57,14
Armada	-	-	-	8,33	28,57
Ejército del Aire	-	-	-	16,67	14,29

1.1.4. Equipamiento deportivo: Espacios deportivos singulares.

1.1.4.1. Unidades con hípica y rocódromo.

Porcentaje en cada Ejército.

EJÉRCITO	HÍPICA				ROCÓDROMO		
	TOTAL	Picadero	Saltos	Otros	TOTAL	Rocódromos	Boulder
TOTAL	100,00	50,00	50,00	-	100,00	63,16	36,84
Ejército de Tierra	100,00	50,00	50,00	-	100,00	69,23	30,77
Armada	0,00	-	-	-	100,00	33,33	66,67
Ejército del Aire	0,00	-	-	-	100,00	66,67	33,33

1.1.4. Equipamiento deportivo: Espacios deportivos singulares.

1.1.4.2. Unidades con campos de tiro.

Valores absolutos.

EJÉRCITO	AL VUELO	AL PLATO	DE PRECISIÓN	CON AIRE COMPRIMIDO	CON ARCO	OTROS CAMPOS
TOTAL	3	6	29	29	0	32
Ejército de Tierra	2	-	15	10	-	21
Armada	-	1	2	4	-	4
Ejército del Aire	1	5	12	15	-	7

1.1.4. Equipamiento deportivo: Espacios deportivos singulares.

1.1.4.2. Unidades con campos de tiro.

Porcentaje sobre el total.

EJÉRCITO	AL VUELO	AL PLATO	DE PRECISIÓN	CON AIRE COMPRIMIDO	CON ARCO	OTROS CAMPOS
TOTAL	100,00	100,00	100,00	100,00	0,00	100,00
Ejército de Tierra	66,67	-	51,72	34,48	-	65,63
Armada	-	16,67	6,90	13,79	-	12,50
Ejército del Aire	33,33	83,33	41,38	51,72	-	21,88

1.1.4. Equipamiento deportivo: Espacios deportivos singulares.

1.1.4.2. Unidades con campos de tiro.

Porcentaje en cada Ejército.

EJÉRCITO	TOTAL	AL VUELO	AL PLATO	DE PRECISIÓN	CON AIRE COMPRIMIDO	CON ARCO	OTROS CAMPOS
TOTAL	100,00	3,03	6,06	29,29	29,29	0,00	32,32
Ejército de Tierra	100,00	4,17	-	31,25	20,83	-	43,75
Armada	100,00	-	9,09	18,18	36,36	-	36,36
Ejército del Aire	100,00	2,50	12,50	30,00	37,50	-	17,50

1.1.4. Equipamiento deportivo: Espacios deportivos singulares.

1.1.4.3. Unidades con campos de golf y puertos o dársenas.

Valores absolutos.

EJÉRCITO	CAMPOS DE GOLF				PUERTOS O DÁRSENAS		
	De golf	De golf rústico	Otros campos de golf	De prácticas	Vela	Remo	Motor
TOTAL	4	1	2	2	8	6	8
Ejército de Tierra	-	-	-	-	-	-	-
Armada	1	1	1	-	7	3	7
Ejército del Aire	3	-	1	2	1	3	1

1.1.4. Equipamiento deportivo: Espacios deportivos singulares.

1.1.4.3. Unidades con campos de golf y puertos o dársenas.

Porcentaje sobre el total.

EJÉRCITO	CAMPOS DE GOLF				PUERTOS O DÁRSENAS		
	De golf	De golf rústico	Otros campos de golf	De prácticas	Vela	Remo	Motor
TOTAL	100,00	0,00	100,00	100,00	100,00	100,00	100,00
Ejército de Tierra	-	-	-	-	-	-	-
Armada	25,00	-	50,00	-	87,50	50,00	87,50
Ejército del Aire	75,00	-	50,00	100,00	12,50	50,00	12,50

1.1.4. Equipamiento deportivo: Espacios deportivos singulares.

1.1.4.3. Unidades con campos de golf y puertos o dársenas.

Porcentaje en cada Ejército.

EJÉRCITO	CAMPOS DE GOLF					PUERTOS O DÁRSENAS			
	TOTAL	De golf	De golf rústico	Otros campos de golf	De prácticas	TOTAL	Vela	Remo	Motor
TOTAL	100,00	44,44	11,11	22,22	22,22	100,00	36,36	27,27	36,36
Ejército de Tierra	0,00	-	-	-	-	0,00	-	-	-
Armada	100,00	33,33	33,33	33,33	-	100,00	41,18	17,65	41,18
Ejército del Aire	100,00	50,00	-	16,67	33,33	100,00	20,00	60,00	20,00

1.1.4. Equipamiento deportivo: Espacios deportivos singulares.

1.1.4.4. Unidades con pistas de aplicación militar y otros espacios singulares.

Valores absolutos.

EJÉRCITO	PISTAS DE APLICACIÓN MILITAR	OTROS ESPACIOS SINGULARES				
		Circuitos de motor	Circuitos de bicicleta	Zonas de deportes de invierno	Canal de remo y pirauismo	Otros espacios
TOTAL	54	-	2	0	2	6
Ejército de Tierra	33	-	2	-	-	3
Armada	8	-	-	-	1	2
Ejército del Aire	13	-	-	-	1	1

1.1.4. Equipamiento deportivo: Espacios deportivos singulares.

1.1.4.4. Unidades con pistas de aplicación militar y otros espacios singulares.

Porcentaje sobre el total.

EJÉRCITO	PISTAS DE APLICACIÓN MILITAR	OTROS ESPACIOS SINGULARES				
		Circuitos de motor	Circuitos de bicicleta	Zonas de deportes de invierno	Canal de remo y pirauismo	Otros espacios
TOTAL	100,00	0,00	100,00	0,00	100,00	100,00
Ejército de Tierra	61,11	-	100,00	-	-	50,00
Armada	14,81	-	-	-	50,00	33,33
Ejército del Aire	24,07	-	-	-	50,00	16,67

1.1.4. Equipamiento deportivo: Espacios deportivos singulares.

1.1.4.4. Unidades con pistas de aplicación militar y otros espacios singulares.

Porcentaje en cada Ejército.

EJÉRCITO	PISTAS DE APLICACIÓN MILITAR	TOTAL	OTROS ESPACIOS SINGULARES				
			Circuitos de motor	Circuitos de bicicleta	Zonas de deportes de invierno	Canal de remo y pirauismo	Otros espacios
TOTAL	100,00	100,00	0,00	20,00	0,00	20,00	60,00
Ejército de Tierra	100,00	100,00	-	40,00	-	-	60,00
Armada	100,00	100,00	-	-	-	33,33	66,67
Ejército del Aire	100,00	100,00	-	-	-	50,00	50,00

1.1.5. Equipamiento deportivo: Áreas de actividad deportiva.

1.1.5.1. Unidades con áreas terrestres.

Valores absolutos.

EJÉRCITO	ZONA DE ESCALADA	SENDEROS	CAMPO A TRAVÉS	ZONAS DE ACTIVIDAD EN PLAYAS Y RIOS	OTRAS
TOTAL	5	22	26	10	3
Ejército de Tierra	2	9	12	3	2
Armada	2	5	6	3	-
Ejército del Aire	1	8	8	4	1

1.1.5. Equipamiento deportivo: Áreas de actividad deportiva.

1.1.5.1. Unidades con áreas terrestres.

Porcentaje sobre el total.

EJÉRCITO	ZONA DE ESCALADA	SENDEROS	CAMPO A TRAVÉS	ZONAS DE ACTIVIDAD EN PLAYAS Y RIOS	OTRAS
TOTAL	100,00	100,00	100,00	100,00	100,00
Ejército de Tierra	40,00	40,91	46,15	30,00	66,67
Armada	40,00	22,73	23,08	30,00	-
Ejército del Aire	20,00	36,36	30,77	40,00	33,33

1.1.5. Equipamiento deportivo: Áreas de actividad deportiva.

1.1.5.1. Unidades con áreas terrestres.

Porcentaje en cada Ejército.

EJÉRCITO	TOTAL	ZONA DE ESCALADA	SENDEROS	CAMPO A TRAVÉS	ZONAS DE ACTIVIDAD EN PLAYAS Y RIOS	OTRAS
TOTAL	100,00	7,58	33,33	39,39	15,15	4,55
Ejército de Tierra	100,00	7,14	32,14	42,86	10,71	7,14
Armada	100,00	12,50	31,25	37,50	18,75	-
Ejército del Aire	100,00	4,55	36,36	36,36	18,18	4,55

1.1.5. Equipamiento deportivo: Áreas de actividad deportiva.

1.1.5.2. Unidades con áreas acuáticas y aéreas.

Valores absolutos.

EJÉRCITO	ÁREAS ACUÁTICAS				ÁREAS AÉREAS		
	Zonas de barranco	Actividades subacuáticas	Remo, piragüismo	Otras acuáticas	De vuelo	De paracaidismo	Otras aéreas
TOTAL	0	4	7	0	8	3	1
Ejército de Tierra	-	1	1	-	1	-	1
Armada	-	3	2	-	2	1	-
Ejército del Aire	-	-	4	-	5	2	-

1.1.5. Equipamiento deportivo: Áreas de actividad deportiva.

1.1.5.2. Unidades con áreas acuáticas y aéreas.

Porcentaje sobre el total.

EJÉRCITO	ÁREAS ACUÁTICAS				ÁREAS AÉREAS		
	Zonas de barranco	Actividades subacuáticas	Remo, piragüismo	Otras acuáticas	De vuelo	De paracaidismo	Otras aéreas
TOTAL	0,00	100,00	100,00	0,00	100,00	100,00	100,00
Ejército de Tierra	-	25,00	14,29	-	12,50	-	100,00
Armada	-	75,00	28,57	-	25,00	33,33	-
Ejército del Aire	-	-	57,14	-	62,50	66,67	-

1.1.5. Equipamiento deportivo: Áreas de actividad deportiva.

1.1.5.2. Unidades con áreas acuáticas y aéreas.

Porcentaje en cada Ejército.

EJÉRCITO	ÁREAS ACUÁTICAS					ÁREAS AÉREAS			
	TOTAL	Zonas de barranco	Actividades subacuáticas	Remo, piragüismo	Otras acuáticas	TOTAL	De vuelo	De paracaidismo	Otras aéreas
TOTAL	100,00	0,00	36,36	63,64	0,00	100,00	66,67	25,00	8,33
Ejército de Tierra	100,00	-	50,00	50,00	-	100,00	50,00	-	50,00
Armada	100,00	-	60,00	40,00	-	100,00	66,67	33,33	-
Ejército del Aire	100,00	-	-	100,00	-	100,00	71,43	28,57	-

1.1.6. Equipamiento deportivo: Espacios complementarios.

1.1.6.1. Espacios complementarios.

Valores absolutos.

EJÉRCITO	VESTUARIOS		TAQUILLAS	DUCHAS	LAVABOS	URINARIOS	INODOROS	BIDÉ	SAUNAS	OTROS
	Colectivos	Individuales								
TOTAL	1.159	638	32.507	7.788	9.914	4.115	6.567	287	46	35
Ejército de Tierra	550	201	22.909	5.114	6.505	2.805	3.813	183	19	26
Armada	405	344	5.222	1.909	2.407	870	2.019	82	2	5
Ejército del Aire	204	93	4.376	765	1.002	440	735	22	25	4

1.1.6. Equipamiento deportivo: Espacios complementarios.

1.1.6.1. Espacios complementarios.

Porcentaje sobre el total.

EJÉRCITO	VESTUARIOS		TAQUILLAS	DUCHAS	LAVABOS	URINARIOS	INODOROS	BIDÉ	SAUNAS	OTROS
	Colectivos	Individuales								
TOTAL	100,00	100,00	100,00	100,00	100,00	100,00	100,00	100,00	100,00	100,00
Ejército de Tierra	47,45	31,50	70,47	65,67	65,61	68,17	58,06	63,76	41,30	74,29
Armada	34,94	53,92	16,06	24,51	24,28	21,14	30,74	28,57	4,35	14,29
Ejército del Aire	17,60	14,58	13,46	9,82	10,11	10,69	11,19	7,67	54,35	11,43

1.1.7. Equipamiento deportivo: Material deportivo.**1.1.7.1. Unidades con material deportivo.**

Valores absolutos.

EJÉRCITO	APARATOS EMPOTRADOS, COLGADOS O FIJOS	MÓVIL PESADO	MÓVIL LIGERO	DE DEPORTES DE EQUIPO	BALONES, PELOTAS Y DISCOS	AUXILIAR	BICICLETAS	MATERIAL DE BUCEO	OTRO
TOTAL	214	138	184	150	185	166	98	29	22
Ejército de Tierra	95	59	81	74	87	74	40	1	8
Armada	63	38	54	32	46	41	34	27	8
Ejército del Aire	56	41	49	44	52	51	24	1	6

1.1.7. Equipamiento deportivo: Material deportivo.**1.1.7.1. Unidades con material deportivo.**

Porcentaje de Unidades.

EJÉRCITO	UNIDADES QUE INFORMAN	APARATOS EMPOTRADOS, COLGADOS O FIJOS	MÓVIL PESADO	MÓVIL LIGERO	DE DEPORTES DE EQUIPO	BALONES, PELOTAS Y DISCOS	AUXILIAR	BICICLETAS	MATERIAL DE BUCEO	OTRO
TOTAL	299	71,57	46,15	61,54	50,17	61,87	55,52	32,78	9,70	7,36
Ejército de Tierra	100	95,00	59,00	81,00	74,00	87,00	74,00	40,00	1,00	8,00
Armada	112	56,25	33,93	48,21	28,57	41,07	36,61	30,36	24,11	7,14
Ejército del Aire	87	64,37	47,13	56,32	50,57	59,77	58,62	27,59	1,15	6,90

1.1.8. Actividades.

1.1.8.1. Culturales.

Valores absolutos. Tabla 1/2

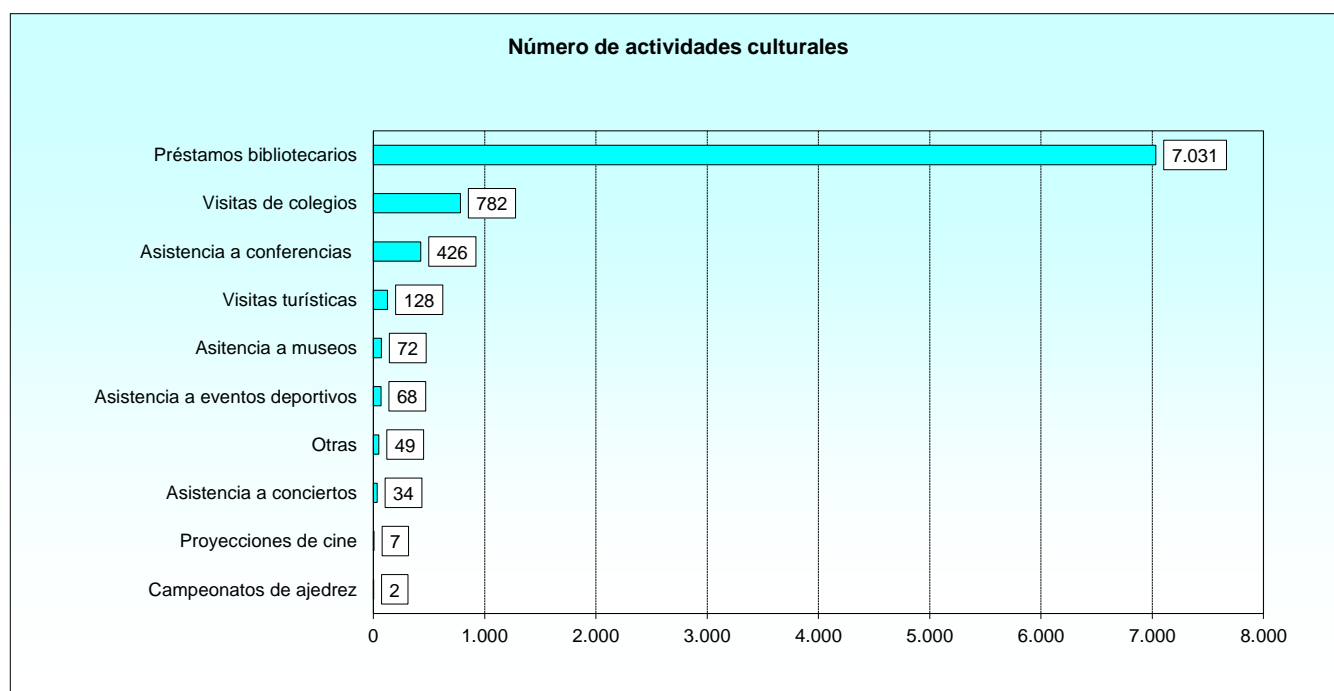
EJÉRCITO	PRÉSTAMOS BIBLIOTECARIOS	PROYECCIONES DE CINE	VISITAS TURÍSTICAS	ASISTENCIA A EVENTOS DEPORTIVOS	ASISTENCIA A MUSEOS	ASISTENCIA A TEATROS
TOTAL	11.178	201	419	254	127	0
Ejército de Tierra	7.031	7	128	68	72	-
Armada	561	96	209	59	49	-
Ejército del Aire	3.586	98	82	127	6	-

1.1.8. Actividades.

1.1.8.1. Culturales.

Valores absolutos. Tabla 2/2

EJÉRCITO	ASISTENCIA A CONCIERTOS	ASISTENCIA A CONFERENCIAS	CAMPEONATOS DE AJEDREZ	VISITAS DE COLEGIOS	OTRAS
TOTAL	67	746	15	1.871	136
Ejército de Tierra	34	426	2	782	49
Armada	13	148	5	630	23
Ejército del Aire	20	172	8	459	64



1.1.8. Actividades.

1.1.8.2. Grupos y actuaciones.

Valores absolutos.

EJÉRCITO	GRUPOS DE TEATRO	ACTUACIONES TEATRALES	GRUPOS MUSICALES	ACTUACIONES MUSICALES
TOTAL	0	0	1	1
Ejército de Tierra	-	-	-	-
Armada	-	-	-	-
Ejército del Aire	-	-	1	1

1.1.8. Actividades.

1.1.8.3. Deportivas.

Valores absolutos. Tabla 1/4

EJÉRCITO	ATLETISMO	BALON-CESTO	BALON-MANO	FÚTBOL	FÚTBOL SALA	RUGBY	VOLEIBOL	GIMNASIA	TENIS
TOTAL	148	84	6	78	93	31	46	-	50
Ejército de Tierra	66	42	6	23	40	20	22	-	8
Armada	31	19	-	33	31	11	11	-	13
Ejército del Aire	51	23	-	22	22	-	13	-	29

1.1.8. Actividades.

1.1.8.3. Deportivas.

Valores absolutos. Tabla 2/4

EJÉRCITO	PÁDEL	BOXEO	FRONTÓN	VELA	REMO	EQUITACIÓN	ARTES MARCIALES	HALTEROFILIA	ESQUÍ
TOTAL	128	1	23	23	3	24	16	2	12
Ejército de Tierra	33	1	9	2	-	24	14	1	11
Armada	42	-	3	20	3	-	1	-	-
Ejército del Aire	53	-	11	1	-	-	1	1	1

1.1.8. Actividades.

1.1.8.3. Deportivas.

Valores absolutos. Tabla 3/4

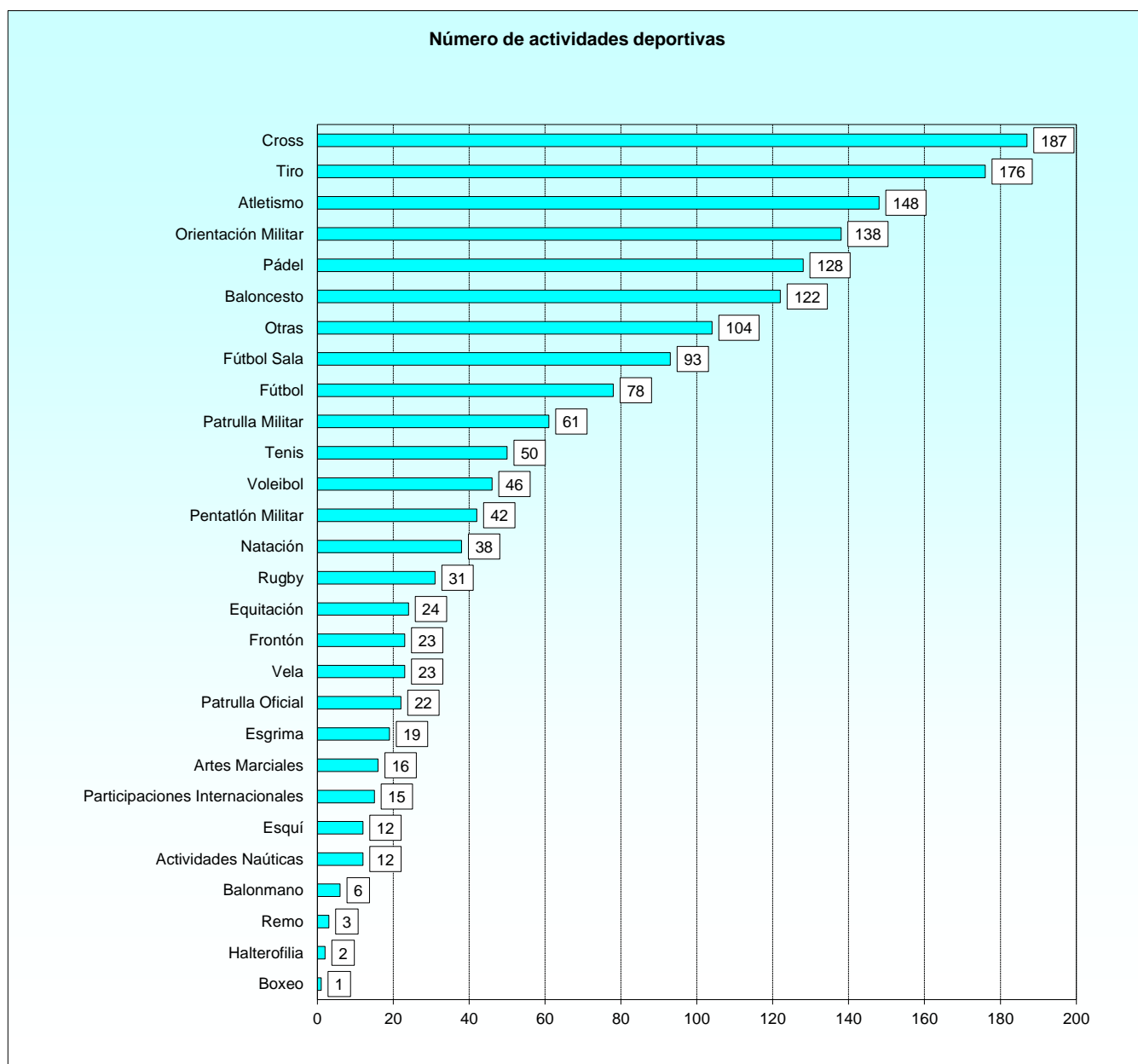
EJÉRCITO	NATACIÓN	ACTIVIDADES NAÚTICAS	PATRULLA MILITAR	PATRULLA OFICIAL	PENTATLÓN MILITAR	TIRO	ORIENTACIÓN MILITAR	ESGRIMA
TOTAL	38	12	61	22	42	176	138	19
Ejército de Tierra	6	3	46	20	34	87	80	9
Armada	12	8	5	2	4	32	12	3
Ejército del Aire	20	1	10	-	4	57	46	7

1.1.8. Actividades.

1.1.8.3. Deportivas.

Valores absolutos. Tabla 4/4

EJÉRCITO	CROSS	OTRAS	PARTICIPACIONES INTERNACIONALES
TOTAL	187	104	15
Ejército de Tierra	81	63	6
Armada	58	18	3
Ejército del Aire	48	23	6

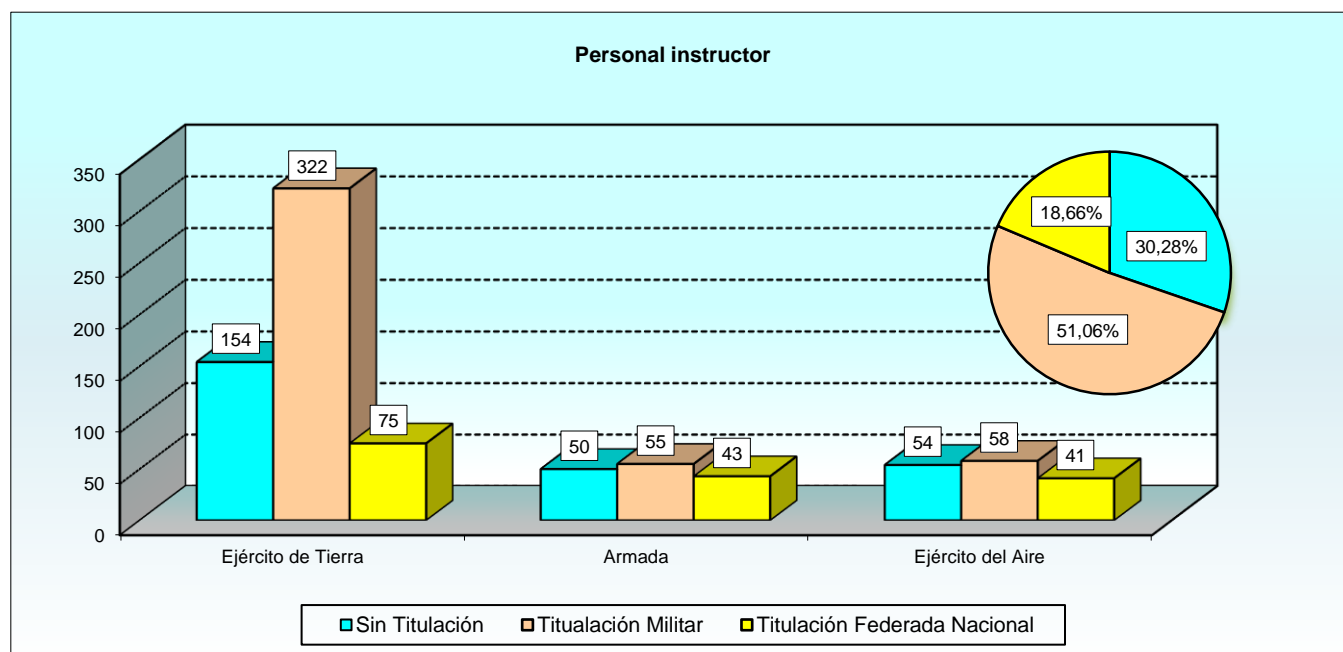


1.1.8. Actividades.

1.1.8.4. Personal instructor deportivo.

Valores absolutos

EJÉRCITO	SIN TITULACIÓN	CON TITULACIÓN MILITAR	CON TITULACIÓN FEDERADA NACIONAL
TOTAL	258	435	159
Ejército de Tierra	154	322	75
Armada	50	55	43
Ejército del Aire	54	58	41



1.2. Ejército de Tierra.

1.2.1. Equipamiento cultural.

1.2.1.1. Instalaciones con talleres.

Valores absolutos. Tabla 1/2

MANDO	ARTESANALES	TÉCNICOS	FOTOGRAFICOS	INFORMÁTICOS	MECÁNICOS	ELECTRÓNICOS	ARTÍSTICOS
TOTAL	1	36	8	30	40	35	0
DIACU (Centro)	-	3	2	2	4	4	-
2ª SUIGE (Sur)	-	9	1	8	8	8	-
3ª SUIGE (Pirenaica)	1	12	4	12	15	14	-
4ª SUIGE (Noroeste)	-	7	1	5	7	4	-
5ª SUIGE (Canarias)	-	5	-	3	6	5	-

1.2.1. Equipamiento cultural.

1.2.1.1. Instalaciones con talleres.

Valores absolutos. Tabla 2/2

MANDO	MUSICALES	COCINA	AUDIO Y TELEVISIÓN	TEMÁTICO	ARMAMENTO	OTROS
TOTAL	3	33	6	2	34	6
DIACU (Centro)	1	1	1	-	3	1
2ª SUIGE (Sur)	1	8	-	1	7	3
3ª SUIGE (Pirenaica)	1	15	4	-	14	1
4ª SUIGE (Noroeste)	-	2	1	1	5	-
5ª SUIGE (Canarias)	-	7	-	-	5	1

1.2.1. Equipamiento cultural.

1.2.1.1. Instalaciones con talleres.

Porcentaje de Unidades. Tabla 1/2

MANDO	UNIDADES QUE INFORMAN	PORCENTAJE DE UNIDADES CON TALLERES						
		Artesanales	Técnicos	Fotográficos	Informáticos	Mecánicos	Electrónicos	Artísticos
TOTAL	100	1,00	36,00	8,00	30,00	40,00	35,00	0,00
DIACU (Centro)	12	-	25,00	16,67	16,67	33,33	33,33	-
2ª SUIGE (Sur)	33	-	27,27	3,03	24,24	24,24	24,24	-
3ª SUIGE (Pirenaica)	28	3,57	42,86	14,29	42,86	53,57	50,00	-
4ª SUIGE (Noroeste)	18	-	38,89	5,56	27,78	38,89	22,22	-
5ª SUIGE (Canarias)	9	-	55,56	-	33,33	66,67	55,56	-

1.2.1. Equipamiento cultural.

1.2.1.1. Instalaciones con talleres.

Porcentaje de Unidades. Tabla 2/2

MANDO	PORCENTAJE DE UNIDADES CON TALLERES					
	Musicales	Cocina	Audio y televisión	Temático	Armamento	Otros
TOTAL	3,00	33,00	6,00	2,00	34,00	6,00
DIACU (Centro)	8,33	8,33	8,33	-	25,00	8,33
2ª SUIGE (Sur)	3,03	24,24	-	3,03	21,21	9,09
3ª SUIGE (Pirenaica)	3,57	53,57	14,29	-	50,00	3,57
4ª SUIGE (Noroeste)	-	11,11	5,56	5,56	27,78	-
5ª SUIGE (Canarias)	-	77,78	-	-	55,56	11,11

1.2.1. Equipamiento cultural.

1.2.1.2. Instalaciones con servicios generales.

Valores absolutos. Tabla 1/2

MANDO	BAZAR	BIBLIOTECA	SALA DE LECTURA	SALA DE CONFERENCIAS	AULA DE FORMACIÓN	SALÓN DE ACTOS	SALAS DE TEATRO - CINE	SALAS DE ESTAR
TOTAL	21	66	77	81	81	73	22	60
DIACU (Centro)	-	11	11	10	10	10	5	9
2ª SUIGE (Sur)	9	17	22	25	24	21	7	20
3ª SUIGE (Pirenaica)	5	19	21	22	24	22	5	16
4ª SUIGE (Noroeste)	5	15	14	16	17	14	4	12
5ª SUIGE (Canarias)	2	4	9	8	6	6	1	3

1.2.1. Equipamiento cultural.

1.2.1.2. Instalaciones con servicios generales.

Valores absolutos. Tabla 2/2

MANDO	VIDEOTECA	FONOTECA	SALA DE ORDENADORES	BAR	SALAS DE VISITA	OFICINAS DE INFORMACIÓN	OTROS
TOTAL	37	2	83	85	41	92	12
DIACU (Centro)	3	-	10	10	6	11	3
2ª SUIGE (Sur)	10	-	28	29	11	33	5
3ª SUIGE (Pirenaica)	13	1	22	23	11	25	2
4ª SUIGE (Noroeste)	9	1	17	17	10	16	1
5ª SUIGE (Canarias)	2	-	6	6	3	7	1

1.2.1. Equipamiento cultural.

1.2.1.2. Instalaciones con servicios generales.

Porcentaje de Unidades. Tabla 1/2

MANDO	UNIDADES QUE INFORMAN	PORCENTAJE DE UNIDADES CON SERVICIOS GENERALES							
		Bazar	Biblioteca	Sala de lectura	Sala de conferencias	Aula de formación	Salón de actos	Salas de teatro - cine	Salas de estar
TOTAL	100	21,00	66,00	77,00	81,00	81,00	73,00	22,00	60,00
DIACU (Centro)	12	-	91,67	91,67	83,33	83,33	83,33	41,67	75,00
2ª SUIGE (Sur)	33	27,27	51,52	66,67	75,76	72,73	63,64	21,21	60,61
3ª SUIGE (Pirenaica)	28	17,86	67,86	75,00	78,57	85,71	78,57	17,86	57,14
4ª SUIGE (Noroeste)	18	27,78	83,33	77,78	88,89	94,44	77,78	22,22	66,67
5ª SUIGE (Canarias)	9	22,22	44,44	100,00	88,89	66,67	66,67	11,11	33,33

1.2.1. Equipamiento cultural.

1.2.1.2. Instalaciones con servicios generales.

Porcentaje de Unidades. Tabla 2/2

MANDO	PORCENTAJE DE UNIDADES CON SERVICIOS GENERALES							
	Videoteca	Fonoteca	Sala de ordenadores	Bar	Salas de visita	Oficinas de información	Otros	
TOTAL	37,00	2,00	83,00	85,00	41,00	92,00	12,00	
DIACU (Centro)	25,00	0,00	83,33	83,33	50,00	91,67	25,00	
2ª SUIGE (Sur)	30,30	0,00	84,85	87,88	33,33	100,00	15,15	
3ª SUIGE (Pirenaica)	46,43	3,57	78,57	82,14	39,29	89,29	7,14	
4ª SUIGE (Noroeste)	50,00	5,56	94,44	94,44	55,56	88,89	5,56	
5ª SUIGE (Canarias)	22,22	-	66,67	66,67	33,33	77,78	11,11	

1.2.1. Equipamiento cultural.

1.2.1.3. Instalaciones con material recreativo y suscripciones.

Valores absolutos.

MANDO	MATERIAL RECREATIVO	OTRO MATERIAL RECREATIVO	SUSCRIPCIONES
TOTAL	100	90	74
DIACU (Centro)	12	12	11
2ª SUIGE (Sur)	33	30	19
3ª SUIGE (Pirenaica)	28	24	22
4ª SUIGE (Noroeste)	18	17	15
5ª SUIGE (Canarias)	9	7	7

1.2.1. Equipamiento cultural.

1.2.1.3. Instalaciones con material recreativo y suscripciones.

Porcentaje de Unidades.

MANDO	UNIDADES QUE INFORMAN	PORCENTAJE DE UNIDADES CON MATERIAL RECREATIVO Y SUSCRIPCIONES		
		Material recreativo	Otro material recreativo	Suscripciones
TOTAL	100	100,00	90,00	74,00
DIACU (Centro)	12	100,00	100,00	91,67
2ª SUIGE (Sur)	33	100,00	90,91	57,58
3ª SUIGE (Pirenaica)	28	100,00	85,71	78,57
4ª SUIGE (Noroeste)	18	100,00	94,44	83,33
5ª SUIGE (Canarias)	9	100,00	77,78	77,78

1.2.1. Equipamiento cultural.

1.2.1.4. Material recreativo.

Valores absolutos. Tabla 1/2

MANDO	EQUIPO DE TV	EQUIPO DE AUDIO	EQUIPO DE CINE	PROYECTORES	ANTENA PARABÓLICA	RED DE ORDENADORES	REPRODUCTOR DE VIDEO	ACCESO A INTERNET	RED WiFi
TOTAL	341	85	8	257	22	107	45	248	182
DIACU (Centro)	51	12	1	16	5	5	8	31	15
2ª SUIGE (Sur)	117	19	2	63	8	38	9	78	85
3ª SUIGE (Pirenaica)	68	30	4	46	3	30	13	86	34
4ª SUIGE (Noroeste)	60	19	1	111	4	29	12	43	17
5ª SUIGE (Canarias)	45	5	-	21	2	5	3	10	31

1.2.1. Equipamiento cultural.

1.2.1.4. Material recreativo.

Valores absolutos. Tabla 2/2

MANDO	RECEPTOR TDT	BILLAR	FUTBOLÍN	MÁQUINAS RECREATIVAS	VIDEO-CÓNSOLAS	PING PONG	JUEGOS DE MESA	INSTRUMENTOS MUSICALES	OTROS
TOTAL	51	47	52	3	15	74	337	3	29
DIACU (Centro)	10	13	14	1	-	16	58	-	-
2ª SUIGE (Sur)	16	14	16	-	1	16	84	-	11
3ª SUIGE (Pirenaica)	15	14	11	-	12	23	113	-	16
4ª SUIGE (Noroeste)	8	5	10	2	-	13	71	3	2
5ª SUIGE (Canarias)	2	1	1	-	2	6	11	-	-

1.2.1. Equipamiento cultural.

1.2.1.4. Material recreativo.

Porcentaje sobre el total. Tabla 1/2

MANDO	PORCENTAJE DE CADA MANDO SOBRE EL TOTAL DE MATERIAL RECREATIVO								
	Equipo de TV	Equipo de audio	Equipo de cine	Proyectores	Antena parabólica	Red de ordenadores	Reproductor de video	Acceso a internet	Red wifi
TOTAL	100,00	100,00	100,00	100,00	100,00	100,00	100,00	100,00	100,00
DIACU (Centro)	14,96	14,12	12,50	6,23	22,73	4,67	17,78	12,50	8,24
2ª SUIGE (Sur)	34,31	22,35	25,00	24,51	36,36	35,51	20,00	31,45	46,70
3ª SUIGE (Pirenaica)	19,94	35,29	50,00	17,90	13,64	28,04	28,89	34,68	18,68
4ª SUIGE (Noroeste)	17,60	22,35	12,50	43,19	18,18	27,10	26,67	17,34	9,34
5ª SUIGE (Canarias)	13,20	5,88	-	8,17	9,09	4,67	6,67	4,03	17,03

1.2.1. Equipamiento cultural.

1.2.1.4. Material recreativo.

Porcentaje sobre el total. Tabla 2/2

MANDO	PORCENTAJE DE CADA MANDO SOBRE EL TOTAL DE MATERIAL RECREATIVO								
	Receptor TDT	Billar	Futbolín	Maquinas recreativas	Video-consolas	Ping pong	Juegos de mesa	Instrumentos musicales	Otros
TOTAL	100,00	100,00	100,00	100,00	100,00	100,00	100,00	100,00	100,00
DIACU (Centro)	19,61	27,66	26,92	33,33	-	21,62	17,21	-	-
2ª SUIGE (Sur)	31,37	29,79	30,77	-	6,67	21,62	24,93	-	37,93
3ª SUIGE (Pirenaica)	29,41	29,79	21,15	-	80,00	31,08	33,53	-	55,17
4ª SUIGE (Noroeste)	15,69	10,64	19,23	66,67	-	17,57	21,07	100,00	6,90
5ª SUIGE (Canarias)	3,92	2,13	1,92	-	13,33	8,11	3,26	-	-

1.2.1. Equipamiento cultural.

1.2.1.4. Material recreativo.

Porcentaje en cada Mando. Tabla 1/2

MANDO	TOTAL	PORCENTAJE DE MATERIAL RECREATIVO EN CADA MANDO								
		Equipo de TV	Equipo de audio	Equipo de cine	Proyectores	Antena parabólica	Red de ordenadores	Reproductor de video	Acceso a internet	Red wifi
TOTAL	100,00	17,89	4,46	0,42	13,48	1,15	5,61	2,36	13,01	9,55
DIACU (Centro)	100,00	19,92	4,69	0,39	6,25	1,95	1,95	3,13	12,11	5,86
2ª SUIGE (Sur)	100,00	20,28	3,29	0,35	10,92	1,39	6,59	1,56	13,52	14,73
3ª SUIGE (Pirenaica)	100,00	13,13	5,79	0,77	8,88	0,58	5,79	2,51	16,60	6,56
4ª SUIGE (Noroeste)	100,00	14,63	4,63	0,24	27,07	0,98	7,07	2,93	10,49	4,15
5ª SUIGE (Canarias)	100,00	31,03	3,45	-	14,48	1,38	3,45	2,07	6,90	21,38

1.2.1. Equipamiento cultural.

1.2.1.4. Material recreativo.

Porcentaje en cada Mando. Tabla 2/2

MANDO	PORCENTAJE DE MATERIAL RECREATIVO EN CADA MANDO									
	Receptor TDT	Billar	Fútbolín	Maquinas recreativas	Video-consolas	Ping pong	Juegos de mesa	Instrumentos musicales	Otros	
TOTAL	2,68	2,47	2,73	0,16	0,79	3,88	17,68	0,16	1,52	
DIACU (Centro)	3,91	5,08	5,47	0,39	-	6,25	22,66	-	-	
2ª SUIGE (Sur)	2,77	2,43	2,77	-	0,17	2,77	14,56	-	1,91	
3ª SUIGE (Pirenaica)	2,90	2,70	2,12	-	2,32	4,44	21,81	-	3,09	
4ª SUIGE (Noroeste)	1,95	1,22	2,44	0,49	-	3,17	17,32	0,73	0,49	
5ª SUIGE (Canarias)	1,38	0,69	0,69	-	1,38	4,14	7,59	-	-	

1.2.1. Equipamiento cultural.

1.2.1.5. Instalaciones con otro material recreativo.

Valores absolutos.

MANDO	LIBROS	PELÍCULAS O VIDEO	JUEGOS PARA TV	DISCOS Y CINTAS DE MÚSICA	SOFTWARE DIVERSO	OTROS
TOTAL	90	40	3	13	6	3
DIACU (Centro)	12	7	-	3	-	-
2ª SUIGE (Sur)	30	13	1	2	-	-
3ª SUIGE (Pirenaica)	24	12	2	5	2	2
4ª SUIGE (Noroeste)	17	7	-	2	3	1
5ª SUIGE (Canarias)	7	1	-	1	1	-

1.2.1. Equipamiento cultural.

1.2.1.5. Instalaciones con otro material recreativo.

Porcentaje sobre el total.

MANDO	PORCENTAJE DE CADA MANDO SOBRE EL TOTAL DE OTRO MATERIAL					
	Libros	Películas o video	Juegos para TV	Discos y cintas de música	Software diverso	Otros
TOTAL	100,00	100,00	100,00	100,00	100,00	100,00
DIACU (Centro)	13,33	17,50	-	23,08	-	-
2ª SUIGE (Sur)	33,33	32,50	33,33	15,38	-	-
3ª SUIGE (Pirenaica)	26,67	30,00	66,67	38,46	33,33	66,67
4ª SUIGE (Noroeste)	18,89	17,50	-	15,38	50,00	33,33
5ª SUIGE (Canarias)	7,78	2,50	-	7,69	16,67	-

1.2.1. Equipamiento cultural.

1.2.1.5. Instalaciones con otro material recreativo.

Porcentaje en cada Mando.

MANDO	TOTAL	PORCENTAJE DE OTRO MATERIAL EN CADA MANDO					
		Libros	Películas o video	Juegos para TV	Discos y cintas de música	Software diverso	Otros
TOTAL	100,00	58,06	25,81	1,94	8,39	3,87	1,94
DIACU (Centro)	100,00	54,55	31,82	-	13,64	-	-
2ª SUIGE (Sur)	100,00	65,22	28,26	2,17	4,35	-	-
3ª SUIGE (Pirenaica)	100,00	51,06	25,53	4,26	10,64	4,26	4,26
4ª SUIGE (Noroeste)	100,00	56,67	23,33	-	6,67	10,00	3,33
5ª SUIGE (Canarias)	100,00	70,00	10,00	-	10,00	10,00	-

1.2.1. Equipamiento cultural.

1.2.1.6. Instalaciones con suscripciones.

Valores absolutos.

MANDO	PRENSA DIARIA	PRENSA DEPORTIVA	REVISTAS	SEMANARIOS	TEMAS ESPECIALIZADOS	COMICS	BOLETINES OFICIALES	VIDEOCLUB	CANALES DE TV	OTRAS
TOTAL	42	28	41	7	13	1	23	4	8	8
DIACU (Centro)	7	5	4	2	2	-	2	-	3	2
2ª SUIGE (Sur)	5	4	11	-	1	-	6	-	1	4
3ª SUIGE (Pirenaica)	15	9	10	2	5	-	8	4	2	1
4ª SUIGE (Noroeste)	13	9	10	3	3	1	4	-	2	1
5ª SUIGE (Canarias)	2	1	6	-	2	-	3	-	-	-

1.2.1. Equipamiento cultural.

1.2.1.6. Instalaciones con suscripciones.

Porcentaje sobre el total.

MANDO	PORCENTAJE DE CADA MANDO SOBRE EL TOTAL DE SUSCRIPCIONES									
	Prensa diaria	Prensa deportiva	Revistas	Semanarios	Temas especializados	Comics	Boletines oficiales	Videoclub	Canales de TV	Otras
TOTAL	100,00	100,00	100,00	100,00	100,00	100,00	100,00	100,00	100,00	100,00
DIACU (Centro)	16,67	17,86	9,76	28,57	15,38	-	8,70	-	37,50	25,00
2ª SUIGE (Sur)	11,90	14,29	26,83	-	7,69	-	26,09	-	12,50	50,00
3ª SUIGE (Pirenaica)	35,71	32,14	24,39	28,57	38,46	-	34,78	100,00	25,00	12,50
4ª SUIGE (Noroeste)	30,95	32,14	24,39	42,86	23,08	100,00	17,39	-	25,00	12,50
5ª SUIGE (Canarias)	4,76	3,57	14,63	-	15,38	-	13,04	-	-	-

1.2.1. Equipamiento cultural.

1.2.1.6. Instalaciones con suscripciones.

Porcentaje en cada Mando.

MANDO	TOTAL	PORCENTAJE DE SUSCRIPCIONES EN CADA MANDO									
		Prensa diaria	Prensa deportiva	Revistas	Semanarios	Temas especializados	Comics	Boletines oficiales	Videoclub	Canales de TV	Otras
TOTAL	100,00	24,00	16,00	23,43	4,00	7,43	0,57	13,14	2,29	4,57	4,57
DIACU (Centro)	100,00	25,93	18,52	14,81	7,41	7,41	-	7,41	-	11,11	7,41
2ª SUIGE (Sur)	100,00	15,63	12,50	34,38	-	3,13	-	18,75	-	3,13	12,50
3ª SUIGE (Pirenaica)	100,00	26,79	16,07	17,86	3,57	8,93	-	14,29	7,14	3,57	1,79
4ª SUIGE (Noroeste)	100,00	28,26	19,57	21,74	6,52	6,52	2,17	8,70	-	4,35	2,17
5ª SUIGE (Canarias)	100,00	14,29	7,14	42,86	-	14,29	-	21,43	-	-	-

1.2.2. Instalaciones y equipamiento deportivo.

1.2.2.1. Instalaciones deportivas, espacios deportivos y complementarios.

Valores absolutos.

MANDO	UNIDADES CON INSTALACIONES DEPORTIVAS	ESPACIOS DEPORTIVOS			ESPACIOS COMPLEMEN- TARIOS
		Convencionales	Singulares	Áreas	
TOTAL	100	97	49	22	85
DIACU (Centro)	12	11	3	3	12
2ª SUIGE (Sur)	33	32	13	6	26
3ª SUIGE (Pirenaica)	28	27	15	6	23
4ª SUIGE (Noroeste)	18	18	12	6	16
5ª SUIGE (Canarias)	9	9	6	1	8

1.2.2. Instalaciones y equipamiento deportivo.

1.2.2.1. Instalaciones deportivas, espacios deportivos y complementarios.

Porcentaje de Unidades.

MANDO	UNIDADES QUE INFORMAN	UNIDADES CON INSTALACIONES DEPORTIVAS	ESPACIOS DEPORTIVOS			ESPACIOS COMPLEMEN- TARIOS
			Convencionales	Singulares	Áreas	
TOTAL	100	100,00	97,00	49,00	22,00	85,00
DIACU (Centro)	12	100,00	91,67	25,00	25,00	100,00
2ª SUIGE (Sur)	33	100,00	96,97	39,39	18,18	78,79
3ª SUIGE (Pirenaica)	28	100,00	96,43	53,57	21,43	82,14
4ª SUIGE (Noroeste)	18	100,00	100,00	66,67	33,33	88,89
5ª SUIGE (Canarias)	9	100,00	100,00	66,67	11,11	88,89

1.2.3. Equipamiento deportivo: Espacios deportivos convencionales.

1.2.3.1 Unidades con Pistas deportivas.

Valores absolutos.

MANDO	PISTAS				PISTAS DE PARED				
	Polidepor- tivas	Tenis	Petanca	Otras	Polidepor- tivas con frontón	Frontón	Padel	Squasch	Otras con pared
TOTAL	63	39	0	15	8	24	26	5	0
DIACU (Centro)	8	6	-	2	1	3	6	1	-
2ª SUIGE (Sur)	17	11	-	5	2	4	7	-	-
3ª SUIGE (Pirenaica)	18	12	-	5	2	10	9	1	-
4ª SUIGE (Noroeste)	12	6	-	3	1	6	3	1	-
5ª SUIGE (Canarias)	8	4	-	-	2	1	1	2	-

1.2.3. Equipamiento deportivo: Espacios deportivos convencionales.

1.2.3.1 Unidades con Pistas deportivas.

Porcentaje sobre el total.

MANDO	PISTAS				PISTAS DE PARED				
	Polidepor- tivas	Tenis	Petanca	Otras	Polidepor- tivas con frontón	Frontón	Padel	Squasch	Otras con pared
TOTAL	100,00	100,00	0,00	100,00	100,00	100,00	100,00	100,00	0,00
DIACU (Centro)	12,70	15,38	-	13,33	12,50	12,50	23,08	20,00	-
2ª SUIGE (Sur)	26,98	28,21	-	33,33	25,00	16,67	26,92	-	-
3ª SUIGE (Pirenaica)	28,57	30,77	-	33,33	25,00	41,67	34,62	20,00	-
4ª SUIGE (Noroeste)	19,05	15,38	-	20,00	12,50	25,00	11,54	20,00	-
5ª SUIGE (Canarias)	12,70	10,26	-	-	25,00	4,17	3,85	40,00	-

1.2.3. Equipamiento deportivo: Espacios deportivos convencionales.

1.2.3.1 Unidades con Pistas deportivas.

Porcentaje en cada Mando.

MANDO	TOTAL	PISTAS				PISTAS DE PARED				
		Polidepor- tivas	Tenis	Petanca	Otras	Polidepor- tivas con frontón	Frontón	Padel	Squasch	Otras con pared
TOTAL	100,00	35,00	21,67	0,00	8,33	4,44	13,33	14,44	2,78	0,00
DIACU (Centro)	100,00	29,63	22,22	-	7,41	3,70	11,11	22,22	3,70	-
2ª SUIGE (Sur)	100,00	36,96	23,91	-	10,87	4,35	8,70	15,22	-	-
3ª SUIGE (Pirenaica)	100,00	31,58	21,05	-	8,77	3,51	17,54	15,79	1,75	-
4ª SUIGE (Noroeste)	100,00	37,50	18,75	-	9,38	3,13	18,75	9,38	3,13	-
5ª SUIGE (Canarias)	100,00	44,44	22,22	-	-	11,11	5,56	5,56	11,11	-

1.2.3. Equipamiento deportivo: Espacios deportivos convencionales.

1.2.3.2. Unidades con campos deportivos.

Valores absolutos.

MANDO	POLIDEPORTIVO	FÚTBOL	LANZAMIENTO DE ATLETISMO	OTROS
TOTAL	28	38	6	13
DIACU (Centro)	3	4	1	-
2ª SUIGE (Sur)	7	9	1	6
3ª SUIGE (Pirenaica)	6	12	2	4
4ª SUIGE (Noroeste)	9	8	1	3
5ª SUIGE (Canarias)	3	5	1	-

1.2.3. Equipamiento deportivo: Espacios deportivos convencionales.

1.2.3.2. Unidades con campos deportivos.

Porcentaje sobre el total.

MANDO	POLIDEPORTIVO	FÚTBOL	LANZAMIENTO DE ATLETISMO	OTROS
TOTAL	100,00	100,00	100,00	100,00
DIACU (Centro)	10,71	10,53	16,67	-
2ª SUIGE (Sur)	25,00	23,68	16,67	46,15
3ª SUIGE (Pirenaica)	21,43	31,58	33,33	30,77
4ª SUIGE (Noroeste)	32,14	21,05	16,67	23,08
5ª SUIGE (Canarias)	10,71	13,16	16,67	-

1.2.3. Equipamiento deportivo: Espacios deportivos convencionales.

1.2.3.2. Unidades con campos deportivos.

Porcentaje en cada Mando.

MANDO	TOTAL	POLIDEPORTIVO	FÚTBOL	LANZAMIENTO DE ATLETISMO	OTROS
TOTAL	100,00	32,94	44,71	7,06	15,29
DIACU (Centro)	100,00	37,50	50,00	12,50	-
2ª SUIGE (Sur)	100,00	30,43	39,13	4,35	26,09
3ª SUIGE (Pirenaica)	100,00	25,00	50,00	8,33	16,67
4ª SUIGE (Noroeste)	100,00	42,86	38,10	4,76	14,29
5ª SUIGE (Canarias)	100,00	33,33	55,56	11,11	-

1.2.3. Equipamiento deportivo: Espacios deportivos convencionales.

1.2.3.3. Unidades con espacios longitudinales.

Valores absolutos.

MANDO	PISTA DE ATLETISMO, CARRERAS	OTRAS PISTAS	RECTA DE CARRERA DE ATLETISMO	RECTA DE SALTOS	ZONA DE SALTO DE ALTURA	VELÓDROMO	OTROS LONGITUDINALES
TOTAL	24	6	9	7	5	0	2
DIACU (Centro)	2	1	1	1	1	-	-
2ª SUIGE (Sur)	5	1	1	1	1	-	-
3ª SUIGE (Pirenaica)	8	2	4	4	2	-	1
4ª SUIGE (Noroeste)	6	1	2	1	1	-	-
5ª SUIGE (Canarias)	3	1	1	-	-	-	1

1.2.3. Equipamiento deportivo: Espacios deportivos convencionales.

1.2.3.3. Unidades con espacios longitudinales.

Porcentaje sobre el total.

MANDO	PISTA DE ATLETISMO, CARRERAS	OTRAS PISTAS	RECTA DE CARRERA DE ATLETISMO	RECTA DE SALTOS	ZONA DE SALTO DE ALTURA	VELÓDROMO	OTROS LONGITUDINALES
TOTAL	100,00	100,00	100,00	100,00	100,00	0,00	100,00
DIACU (Centro)	8,33	16,67	11,11	14,29	20,00	-	-
2ª SUIGE (Sur)	20,83	16,67	11,11	14,29	20,00	-	-
3ª SUIGE (Pirenaica)	33,33	33,33	44,44	57,14	40,00	-	50,00
4ª SUIGE (Noroeste)	25,00	16,67	22,22	14,29	20,00	-	-
5ª SUIGE (Canarias)	12,50	16,67	11,11	-	-	-	50,00

1.2.3. Equipamiento deportivo: Espacios deportivos convencionales.

1.2.3.3. Unidades con espacios longitudinales.

Porcentaje en cada Mando.

MANDO	TOTAL	PISTA DE ATLETISMO, CARRERAS	OTRAS PISTAS	RECTA DE CARRERA DE ATLETISMO	RECTA DE SALTOS	ZONA DE SALTO DE ALTURA	VELÓDROMO	OTROS LONGITUDINALES
TOTAL	100,00	45,28	11,32	16,98	13,21	9,43	0,00	3,77
DIACU	100,00	33,33	16,67	16,67	16,67	16,67	-	-
2ª SUIGE	100,00	55,56	11,11	11,11	11,11	11,11	-	-
3ª SUIGE	100,00	38,10	9,52	19,05	19,05	9,52	-	4,76
4ª SUIGE	100,00	54,55	9,09	18,18	9,09	9,09	-	-
5ª SUIGE	100,00	50,00	16,67	16,67	-	-	-	16,67

1.2.3. Equipamiento deportivo: Espacios deportivos convencionales.

1.2.3.4. Unidades con vasos piscina.

Valores absolutos.

MANDO	DEPORTIVO	DE SALTOS	RECREATIVO	OTROS VASOS
TOTAL	15	1	26	4
DIACU (Centro)	1	1	6	-
2ª SUIGE (Sur)	6	-	8	1
3ª SUIGE (Pirenaica)	6	-	8	-
4ª SUIGE (Noroeste)	1	-	1	1
5ª SUIGE (Canarias)	1	-	3	2

1.2.3. Equipamiento deportivo: Espacios deportivos convencionales.

1.2.3.4. Unidades con vasos piscina.

Porcentaje sobre el total.

MANDO	DEPORTIVO	DE SALTOS	RECREATIVO	OTROS VASOS
TOTAL	100,00	100,00	100,00	100,00
DIACU (Centro)	6,67	100,00	23,08	-
2ª SUIGE (Sur)	40,00	-	30,77	25,00
3ª SUIGE (Pirenaica)	40,00	-	30,77	-
4ª SUIGE (Noroeste)	6,67	-	3,85	25,00
5ª SUIGE (Canarias)	6,67	-	11,54	50,00

1.2.3. Equipamiento deportivo: Espacios deportivos convencionales.

1.2.3.4. Unidades con vasos piscina.

Porcentaje en cada Mando.

MANDO	TOTAL	DEPORTIVO	DE SALTOS	RECREATIVO	OTROS VASOS
TOTAL	100,00	32,61	2,17	56,52	8,70
DIACU (Centro)	100,00	12,50	12,50	75,00	-
2ª SUIGE (Sur)	100,00	40,00	-	53,33	6,67
3ª SUIGE (Pirenaica)	100,00	42,86	-	57,14	-
4ª SUIGE (Noroeste)	100,00	33,33	-	33,33	33,33
5ª SUIGE (Canarias)	100,00	16,67	-	50,00	33,33

1.2.3. Equipamiento deportivo: Espacios deportivos convencionales.

1.2.3.5. Unidades con salas.

Valores absolutos.

MANDO	POLIVALENTE	DE APARATOS GIMNÁSTICOS	DE ARTES MARCIALES	ESPECIALIZADA	OTRAS SALAS
TOTAL	27	91	36	4	3
DIACU (Centro)	3	11	3	1	-
2ª SUIGE (Sur)	5	31	8	-	1
3ª SUIGE (Pirenaica)	10	23	12	3	2
4ª SUIGE (Noroeste)	6	18	10	-	-
5ª SUIGE (Canarias)	3	8	3	-	-

1.2.3. Equipamiento deportivo: Espacios deportivos convencionales.

1.2.3.5. Unidades con salas.

Porcentaje sobre el total.

MANDO	POLIVALENTE	DE APARATOS GIMNÁSTICOS	DE ARTES MARCIALES	ESPECIALIZADA	OTRAS SALAS
TOTAL	100,00	100,00	100,00	100,00	100,00
DIACU (Centro)	11,11	12,09	8,33	25,00	-
2ª SUIGE (Sur)	18,52	34,07	22,22	-	33,33
3ª SUIGE (Pirenaica)	37,04	25,27	33,33	75,00	66,67
4ª SUIGE (Noroeste)	22,22	19,78	27,78	-	-
5ª SUIGE (Canarias)	11,11	8,79	8,33	-	-

1.2.3. Equipamiento deportivo: Espacios deportivos convencionales.

1.2.3.5. Unidades con salas.

Porcentaje en cada Mando.

MANDO	TOTAL	POLIVALENTE	DE APARATOS GIMNÁSTICOS	DE ARTES MARCIALES	ESPECIALIZADA	OTRAS SALAS
TOTAL	100,00	16,77	56,52	22,36	2,48	1,86
DIACU (Centro)	100,00	16,67	61,11	16,67	5,56	-
2ª SUIGE (Sur)	100,00	11,11	68,89	17,78	-	2,22
3ª SUIGE (Pirenaica)	100,00	20,00	46,00	24,00	6,00	4,00
4ª SUIGE (Noroeste)	100,00	17,65	52,94	29,41	-	-
5ª SUIGE (Canarias)	100,00	21,43	57,14	21,43	-	-

1.2.4. Equipamiento deportivo: Espacios deportivos singulares.

1.2.4.1. Unidades con hípica y rocódromo.

Valores absolutos.

MANDO	HÍPICA			ROCÓDROMO	
	Picadero	Saltos	Otros	Rocódromos	Boulder
TOTAL	1	1	0	9	4
DIACU (Centro)	-	-	-	1	-
2ª SUIGE (Sur)	-	-	-	-	2
3ª SUIGE (Pirenaica)	1	1	-	6	-
4ª SUIGE (Noroeste)	-	-	-	2	2
5ª SUIGE (Canarias)	-	-	-	-	-

1.2.4. Equipamiento deportivo: Espacios deportivos singulares.

1.2.4.1. Unidades con hípica y rocódromo.

Porcentaje sobre el total.

MANDO	HÍPICA			ROCÓDROMO	
	Picadero	Saltos	Otros	Rocódromos	Boulder
TOTAL	100,00	100,00	0,00	100,00	100,00
DIACU (Centro)	-	-	-	11,11	-
2ª SUIGE (Sur)	-	-	-	-	50,00
3ª SUIGE (Pirenaica)	100,00	100,00	-	66,67	-
4ª SUIGE (Noroeste)	-	-	-	22,22	50,00
5ª SUIGE (Canarias)	-	-	-	-	-

1.2.4. Equipamiento deportivo: Espacios deportivos singulares.

1.2.4.1. Unidades con hípica y rocódromo.

Porcentaje en cada Mando.

MANDO	HÍPICA				ROCÓDROMO		
	TOTAL	Picadero	Saltos	Otros	TOTAL	Rocódromos	Boulder
TOTAL	100,00	50,00	50,00	0,00	100,00	69,23	30,77
DIACU (Centro)	0,00	-	-	-	100,00	100,00	-
2ª SUIGE (Sur)	0,00	-	-	-	100,00	-	100,00
3ª SUIGE (Pirenaica)	100,00	50,00	50,00	-	100,00	100,00	-
4ª SUIGE (Noroeste)	0,00	-	-	-	100,00	50,00	50,00
5ª SUIGE (Canarias)	0,00	-	-	-	0,00	-	-

1.2.4. Equipamiento deportivo: Espacios deportivos singulares.

1.2.4.2. Unidades con campos de tiro.

Valores absolutos.

MANDO	AL VUELO	AL PLATO	DE PRECISIÓN	CON AIRE COMPRIMIDO	CON ARCO	OTROS CAMPOS
TOTAL	2	0	15	10	0	21
DIACU (Centro)	-	-	1	1	-	1
2ª SUIGE (Sur)	-	-	5	3	-	6
3ª SUIGE (Pirenaica)	1	-	5	3	-	7
4ª SUIGE (Noroeste)	-	-	3	2	-	4
5ª SUIGE (Canarias)	1	-	1	1	-	3

1.2.4. Equipamiento deportivo: Espacios deportivos singulares.

1.2.4.2. Unidades con campos de tiro.

Porcentaje sobre el total.

MANDO	AL VUELO	AL PLATO	DE PRECISIÓN	CON AIRE COMPRIMIDO	CON ARCO	OTROS CAMPOS
TOTAL	100,00	0,00	100,00	100,00	0,00	100,00
DIACU (Centro)	-	-	6,67	10,00	-	4,76
2ª SUIGE (Sur)	-	-	33,33	30,00	-	28,57
3ª SUIGE (Pirenaica)	50,00	-	33,33	30,00	-	33,33
4ª SUIGE (Noroeste)	-	-	20,00	20,00	-	19,05
5ª SUIGE (Canarias)	50,00	-	6,67	10,00	-	14,29

1.2.4. Equipamiento deportivo: Espacios deportivos singulares.

1.2.4.2. Unidades con campos de tiro.

Porcentaje en cada Mando.

MANDO	TOTAL	AL VUELO	AL PLATO	DE PRECISIÓN	CON AIRE COMPRIMIDO	CON ARCO	OTROS CAMPOS
TOTAL	100,00	4,17	0,00	31,25	20,83	0,00	43,75
DIACU (Centro)	100,00	-	-	33,33	33,33	-	33,33
2ª SUIGE (Sur)	100,00	-	-	35,71	21,43	-	42,86
3ª SUIGE (Pirenaica)	100,00	6,25	-	31,25	18,75	-	43,75
4ª SUIGE (Noroeste)	100,00	-	-	33,33	22,22	-	44,44
5ª SUIGE (Canarias)	100,00	16,67	-	16,67	16,67	-	50,00

1.2.4. Equipamiento deportivo: Espacios deportivos singulares.

1.2.4.3. Unidades con campos de golf y puertos o dársenas.

Eliminada esta tabla por carecer este año de datos asociados a ella.

1.2.4. Equipamiento deportivo: Espacios deportivos singulares.

1.2.4.4. Unidades con pistas de aplicación militar y otros espacios singulares.

Valores absolutos.

MANDO	PISTAS DE APLICACIÓN MILITAR	OTROS ESPACIOS SINGULARES				
		Circuitos de motor	Circuitos de bicicleta	Zonas de deportes de invierno	Canal de remo y pirauismo	Otros espacios
TOTAL	33	0	2	0	0	3
DIACU (Centro)	2	-	2	-	-	-
2ª SUIGE (Sur)	9	-	-	-	-	2
3ª SUIGE (Pirenaica)	8	-	-	-	-	-
4ª SUIGE (Noroeste)	9	-	-	-	-	1
5ª SUIGE (Canarias)	5	-	-	-	-	-

1.2.4. Equipamiento deportivo: Espacios deportivos singulares.

1.2.4.4. Unidades con pistas de aplicación militar y otros espacios singulares.

Porcentaje sobre el total.

MANDO	PISTAS DE APLICACIÓN MILITAR	OTROS ESPACIOS SINGULARES				
		Circuitos de motor	Circuitos de bicicleta	Zonas de deportes de invierno	Canal de remo y pirauismo	Otros espacios
TOTAL	100,00	0,00	100,00	0,00	0,00	100,00
DIACU (Centro)	6,06	-	100,00	-	-	-
2ª SUIGE (Sur)	27,27	-	-	-	-	66,67
3ª SUIGE (Pirenaica)	24,24	-	-	-	-	-
4ª SUIGE (Noroeste)	27,27	-	-	-	-	33,33
5ª SUIGE (Canarias)	15,15	-	-	-	-	-

1.2.4. Equipamiento deportivo: Espacios deportivos singulares.

1.2.4.4. Unidades con pistas de aplicación militar y otros espacios singulares.

Porcentaje en cada Mando.

MANDO	PISTAS DE APLICACIÓN MILITAR	TOTAL	OTROS ESPACIOS SINGULARES				
			Circuitos de motor	Circuitos de bicicleta	Zonas de deportes de invierno	Canal de remo y pirauismo	Otros espacios
TOTAL	100,00	100,00	0,00	40,00	0,00	0,00	60,00
DIACU (Centro)	100,00	100,00	-	100,00	-	-	-
2ª SUIGE (Sur)	100,00	100,00	-	-	-	-	100,00
3ª SUIGE (Pirenaica)	100,00	0,00	-	-	-	-	-
4ª SUIGE (Noroeste)	100,00	100,00	-	-	-	-	100,00
5ª SUIGE (Canarias)	100,00	0,00	-	-	-	-	-

1.2.5. Equipamiento deportivo: Areas de actividad deportiva.

1.2.5.1. Unidades con áreas terrestres.

Valores absolutos.

MANDO	ZONA DE ESCALADA	SENDEROS	CAMPO A TRAVÉS	ZONAS DE ACTIVIDAD EN PLAYAS Y RIOS	OTRAS
TOTAL	2	9	12	3	2
DIACU (Centro)	1	1	3	-	-
2ª SUIGE (Sur)	-	2	3	2	1
3ª SUIGE (Pirenaica)	1	1	2	1	1
4ª SUIGE (Noroeste)	-	4	4	-	-
5ª SUIGE (Canarias)	-	1	-	-	-

1.2.5. Equipamiento deportivo: Areas de actividad deportiva.

1.2.5.1. Unidades con áreas terrestres.

Porcentaje sobre el total.

MANDO	ZONA DE ESCALADA	SENDEROS	CAMPO A TRAVÉS	ZONAS DE ACTIVIDAD EN PLAYAS Y RIOS	OTRAS
TOTAL	100,00	100,00	100,00	100,00	100,00
DIACU (Centro)	50,00	11,11	25,00	-	-
2ª SUIGE (Sur)	-	22,22	25,00	66,67	50,00
3ª SUIGE (Pirenaica)	50,00	11,11	16,67	33,33	50,00
4ª SUIGE (Noroeste)	-	44,44	33,33	-	-
5ª SUIGE (Canarias)	-	11,11	-	-	-

1.2.5. Equipamiento deportivo: Areas de actividad deportiva.

1.2.5.1. Unidades con áreas terrestres.

Porcentaje en cada Mando.

MANDO	TOTAL	ZONA DE ESCALADA	SENDEROS	CAMPO A TRAVÉS	ZONAS DE ACTIVIDAD EN PLAYAS Y RIOS	OTRAS
TOTAL	100,00	7,14	32,14	42,86	10,71	7,14
DIACU (Centro)	100,00	20,00	20,00	60,00	-	-
2ª SUIGE (Sur)	100,00	-	25,00	37,50	25,00	12,50
3ª SUIGE (Pirenaica)	100,00	16,67	16,67	33,33	16,67	16,67
4ª SUIGE (Noroeste)	100,00	-	50,00	50,00	-	-
5ª SUIGE (Canarias)	100,00	-	100,00	-	-	-

1.2.5. Equipamiento deportivo: Areas de actividad deportiva.

1.2.5.2. Unidades con áreas acuáticas y aéreas.

Valores absolutos.

MANDO	ÁREAS ACUÁTICAS				ÁREAS AÉREAS		
	Zonas de barranco	Actividades subacuáticas	Remo, piragüismo	Otras acuáticas	De vuelo	De paracaidismo	Otras aéreas
TOTAL	0	1	1	0	1	0	1
DIACU (Centro)	-	-	-	-	-	-	-
2ª SUIGE (Sur)	-	-	-	-	-	-	-
3ª SUIGE (Pirenaica)	-	1	1	-	-	-	-
4ª SUIGE (Noroeste)	-	-	-	-	1	-	1
5ª SUIGE (Canarias)	-	-	-	-	-	-	-

1.2.5. Equipamiento deportivo: Areas de actividad deportiva.

1.2.5.2. Unidades con áreas acuáticas y aéreas.

Porcentaje sobre el total.

MANDO	ÁREAS ACUÁTICAS				ÁREAS AÉREAS		
	Zonas de barranco	Actividades subacuáticas	Remo, piragüismo	Otras acuáticas	De vuelo	De paracaidismo	Otras aéreas
TOTAL	0,00	100,00	100,00	0,00	100,00	0,00	100,00
DIACU (Centro)	-	-	-	-	-	-	-
2ª SUIGE (Sur)	-	-	-	-	-	-	-
3ª SUIGE (Pirenaica)	-	100,00	100,00	-	-	-	-
4ª SUIGE (Noroeste)	-	-	-	-	100,00	-	100,00
5ª SUIGE (Canarias)	-	-	-	-	-	-	-

1.2.5. Equipamiento deportivo: Areas de actividad deportiva.

1.2.5.2. Unidades con áreas acuáticas y aéreas.

Porcentaje en cada Mando.

MANDO	ÁREAS ACUÁTICAS					ÁREAS AÉREAS			
	TOTAL	Zonas de barranco	Actividades subacuáticas	Remo, piragüismo	Otras acuáticas	TOTAL	De vuelo	De paracaidismo	Otras aéreas
TOTAL	100,00	0,00	50,00	50,00	0,00	100,00	50,00	0,00	50,00
DIACU (Centro)	0,00	-	-	-	-	0,00	-	-	-
2ª SUIGE (Sur)	0,00	-	-	-	-	0,00	-	-	-
3ª SUIGE (Pirenaica)	100,00	-	50,00	50,00	-	0,00	-	-	-
4ª SUIGE (Noroeste)	0,00	-	-	-	-	100,00	50,00	-	50,00
5ª SUIGE (Canarias)	0,00	-	-	-	-	0,00	-	-	-

1.2.6. Equipamiento deportivo: Espacios complementarios.

1.2.6.1. Espacios complementarios.

Valores absolutos.

MANDO	VESTUARIOS		TAQUILLAS	DUCHAS	LAVABOS	URINARIOS	INODOROS	BIDÉ	SAUNAS	OTROS
	Colectivos	Individuales								
TOTAL	550	201	22.909	5.114	6.505	2.805	3.813	183	19	26
DIACU (Centro)	39	5	1.112	178	155	102	116	2	5	-
2ª SUIGE (Sur)	230	111	9.665	2.723	3.171	1.461	1.848	110	2	22
3ª SUIGE (Pir.)	95	18	3.287	756	1.249	429	786	13	7	2
4ª SUIGE (Nor.)	154	65	7.537	1.060	1.435	660	750	58	4	1
5ª SUIGE (Can.)	32	2	1.308	397	495	153	313	-	1	1

1.2.6. Equipamiento deportivo: Espacios complementarios.

1.2.6.1. Espacios complementarios.

Porcentaje sobre el total.

MANDO	VESTUARIOS		TAQUILLAS	DUCHAS	LAVABOS	URINARIOS	INODOROS	BIDÉ	SAUNAS	OTROS
	Colectivos	Individuales								
TOTAL	100,00	100,00	100,00	100,00	100,00	100,00	100,00	100,00	100,00	100,00
DIACU (Centro)	7,09	2,49	4,85	3,48	2,38	3,64	3,04	1,09	26,32	-
2ª SUIGE (Sur)	41,82	55,22	42,19	53,25	48,75	52,09	48,47	60,11	10,53	84,62
3ª SUIGE (Pir.)	17,27	8,96	14,35	14,78	19,20	15,29	20,61	7,10	36,84	7,69
4ª SUIGE (Nor.)	28,00	32,34	32,90	20,73	22,06	23,53	19,67	31,69	21,05	3,85
5ª SUIGE (Can.)	5,82	1,00	5,71	7,76	7,61	5,45	8,21	-	5,26	3,85

1.2.7. Equipamiento deportivo: Material deportivo.

1.2.7.1. Unidades con material deportivo.

Valores absolutos.

MANDO	APARATOS EMPOTRADOS, COLGADOS O FIJOS	MÓVIL PESADO	MÓVIL LIGERO	DE DEPORTES DE EQUIPO	BALONES, PELOTAS Y DISCOS	AUXILIAR	BICICLETAS	MATERIAL DE BUCEO	OTRO
TOTAL	95	59	81	74	87	74	40	1	8
DIACU (Centro)	12	8	10	9	10	10	6	-	1
2ª SUIGE (Sur)	33	15	25	22	26	22	9	-	2
3ª SUIGE (Pirenaica)	24	15	21	19	24	16	9	-	3
4ª SUIGE (Noroeste)	18	15	18	15	18	18	12	1	2
5ª SUIGE (Canarias)	8	6	7	9	9	8	4	-	-

1.2.7. Equipamiento deportivo: Material deportivo.

1.2.7.1. Unidades con material deportivo.

Porcentaje de Unidades.

MANDO	UNIDADES QUE INFORMAN	APARATOS EMPOTRADOS, COLGADOS O FIJOS	MÓVIL PESADO	MÓVIL LIGERO	DE DEPORTES DE EQUIPO	BALONES, PELOTAS Y DISCOS	AUXILIAR	BICICLETAS	MATERIAL DE BUCEO	OTRO
TOTAL	100	95,00	59,00	81,00	74,00	87,00	74,00	40,00	1,00	8,00
DIACU (Centro)	12	100,00	66,67	83,33	75,00	83,33	83,33	50,00	-	8,33
2ª SUIGE (Sur)	33	100,00	45,45	75,76	66,67	78,79	66,67	27,27	-	6,06
3ª SUIGE (Pir.)	28	85,71	53,57	75,00	67,86	85,71	57,14	32,14	-	10,71
4ª SUIGE (Nor.)	18	100,00	83,33	100,00	83,33	100,00	100,00	66,67	5,56	11,11
5ª SUIGE (Can.)	9	88,89	66,67	77,78	100,00	100,00	88,89	44,44	-	-

1.2.8. Actividades.

1.2.8.1. Culturales.

Valores absolutos. Tabla 1/2

MANDO	PRÉSTAMOS BIBLIOTECARIOS	PROYECCIONES DE CINE	VISITAS TURÍSTICAS	ASISTENCIA A EVENTOS DEPORTIVOS	ASISTENCIA A MUSEOS	ASISTENCIA A TEATROS
TOTAL	7.031	7	128	68	72	0
DIACU (Centro)	2.261	-	15	10	9	-
2ª SUIGE (Sur)	449	-	69	40	40	-
3ª SUIGE (Pirenaica)	3.512	2	16	6	5	-
4ª SUIGE (Noroeste)	789	5	23	9	16	-
5ª SUIGE (Canarias)	20	-	5	3	2	-

1.2.8. Actividades.

1.2.8.1. Culturales.

Valores absolutos. Tabla 2/2

MANDO	ASISTENCIA A CONCIERTOS	ASISTENCIA A CONFERENCIAS	CAMPEONATOS DE AJEDREZ	VISITAS DE COLEGIOS	OTRAS
TOTAL	34	426	2	782	49
DIACU (Centro)	2	-	1	27	5
2ª SUIGE (Sur)	5	139	1	483	4
3ª SUIGE (Pirenaica)	24	54	-	195	37
4ª SUIGE (Noroeste)	3	223	-	58	-
5ª SUIGE (Canarias)	-	10	-	19	3

1.2.8. Actividades.

1.2.8.2. Grupos y actuaciones.

Eliminada esta tabla por carecer este año de datos asociados a ella.

1.2.8. Actividades.

1.2.8.3. Deportivas.

Valores absolutos. Tabla 1/3

MANDO	ATLETISMO	BALON-CESTO	BALON-MANO	FÚTBOL	FÚTBOL SALA	RUGBY	VOLEIBOL	GIMNASIA	TENIS	PÁDEL
TOTAL	66	42	6	23	40	20	22	0	8	33
DIACU (Centro)	1	6	1	8	8	-	5	-	3	11
2ª SUIGE (Sur)	26	3	-	2	8	3	2	-	1	8
3ª SUIGE (Pir.)	16	13	2	6	8	2	8	-	2	9
4ª SUIGE (Nor.)	20	14	3	5	11	12	6	-	-	5
5ª SUIGE (Can.)	3	6	-	2	5	3	1	-	2	-

1.2.8. Actividades.

1.2.8.3. Deportivas.

Valores absolutos. Tabla 2/3

MANDO	BOXEO	FRONTÓN	VELA	REMO	EQUITACIÓN	ARTES MARCIALES	HALTEROFILIA	ESQUÍ	NATACIÓN	ACTIVIDADES NAÚTICAS
TOTAL	1	9	2	0	24	14	1	11	6	3
DIACU (Centro)	-	3	-	-	-	1	-	1	-	-
2ª SUIGE (Sur)	1	1	1	-	-	1	-	-	1	-
3ª SUIGE (Pir.)	-	2	1	-	22	2	1	3	4	2
4ª SUIGE (Nor.)	-	3	-	-	2	5	-	7	1	1
5ª SUIGE (Can.)	-	-	-	-	-	5	-	-	-	-

1.2.8. Actividades.

1.2.8.3. Deportivas.

Valores absolutos. Tabla 3/3

MANDO	PATRULLA MILITAR	PATRULLA OFICIAL	PENTATLÓN MILITAR	TIRO	ORIENTACIÓN MILITAR	ESGRIMA	CROSS	OTRAS	PARTICIPACIONES INTERNACIONALES
TOTAL	46	20	34	87	80	9	81	63	6
DIACU (Centro)	5	-	1	8	15	-	8	9	-
2ª SUIGE (Sur)	13	3	19	36	26	1	32	12	4
3ª SUIGE (Pir.)	4	13	3	19	17	6	15	24	-
4ª SUIGE (Nor.)	21	2	5	19	15	2	16	14	-
5ª SUIGE (Can.)	3	2	6	5	7	-	10	4	2

1.2.8. Actividades.

1.2.8.4. Personal instructor deportivo.

Valores absolutos

MANDO	SIN TITULACIÓN	CON TITULACIÓN MILITAR	CON TITULACIÓN FEDERADA NACIONAL
TOTAL	154	322	75
DIACU (Centro)	3	28	3
2ª SUIGE (Sur)	8	136	9
3ª SUIGE (Pirenaica)	49	52	33
4ª SUIGE (Noroeste)	93	94	20
5ª SUIGE (Canarias)	1	12	10

1.3. Armada.

1.3.1. Equipamiento cultural.

1.3.1.1. Instalaciones con talleres.

Valores absolutos. Tabla 1/2

MANDO	ARTESANALES	TÉCNICOS	FOTOGRAFICOS	INFORMÁTICOS	MECÁNICOS	ELECTRÓNICOS	ARTÍSTICOS
TOTAL	4	30	4	17	53	40	2
Cuartel General de la Armada	-	5	1	1	7	4	1
Fuerza (Flota)	3	18	2	9	36	28	1
Apoyo a la Fuerza	1	7	1	7	10	8	-

1.3.1. Equipamiento cultural.

1.3.1.1. Instalaciones con talleres.

Valores absolutos. Tabla 2/2

MANDO	MUSICALES	COCINA	AUDIO Y TELEVISIÓN	TEMÁTICO	ARMAMENTO	OTROS
TOTAL	3	39	11	2	24	9
Cuartel General de la Armada	-	6	1	-	1	-
Fuerza (Flota)	3	28	8	1	21	6
Apoyo a la Fuerza	-	5	2	1	2	3

1.3.1. Equipamiento cultural.

1.3.1.1. Instalaciones con talleres.

Porcentaje de Unidades. Tabla 1/2

MANDO	UNIDADES QUE INFORMAN	PORCENTAJE DE UNIDADES CON TALLERES						
		Artesanales	Técnicos	Fotográficos	Informáticos	Mecánicos	Electrónicos	Artísticos
TOTAL	112	3,57	26,79	3,57	15,18	47,32	35,71	1,79
Cuartel General de la Armada	9	-	55,56	11,11	11,11	77,78	44,44	11,11
Fuerza (Flota)	79	3,80	22,78	2,53	11,39	45,57	35,44	1,27
Apoyo a la Fuerza	24	4,17	29,17	4,17	29,17	41,67	33,33	-

1.3.1. Equipamiento cultural.

1.3.1.1. Instalaciones con talleres.

Porcentaje de Unidades. Tabla 2/2

MANDO	PORCENTAJE DE UNIDADES CON TALLERES						
	Musicales	Cocina	Audio y televisión	Temático	Armamento	Otros	
TOTAL	2,68	34,82	9,82	1,79	21,43	8,04	
Cuartel General de la Armada	-	66,67	11,11	-	11,11	-	
Fuerza (Flota)	3,80	35,44	10,13	1,27	26,58	7,59	
Apoyo a la Fuerza	-	20,83	8,33	4,17	8,33	12,50	

1.3.1. Equipamiento cultural.

1.3.1.2. Instalaciones con servicios generales.

Valores absolutos. Tabla 1/2

MANDO	BAZAR	BIBLIOTECA	SALA DE LECTURA	SALA DE CONFERENCIAS	AULA DE FORMACIÓN	SALÓN DE ACTOS	SALAS DE TEATRO - CINE	SALAS DE ESTAR
TOTAL	18	43	39	41	25	34	8	73
Cuartel General de la Armada	1	5	5	1	2	3	1	8
Fuerza (Flota)	13	23	20	25	14	16	1	50
Apoyo a la Fuerza	4	15	14	15	9	15	6	15

1.3.1. Equipamiento cultural.

1.3.1.2. Instalaciones con servicios generales.

Valores absolutos. Tabla 2/2

MANDO	VIDEOTECA	FONOTECA	SALA DE ORDENADORES	BAR	SALAS DE VISITA	OFICINAS DE INFORMACIÓN	OTROS
TOTAL	31	3	39	41	34	36	12
Cuartel General de la Armada	2	-	3	3	2	3	-
Fuerza (Flota)	20	2	25	22	22	24	10
Apoyo a la Fuerza	9	1	11	16	10	9	2

1.3.1. Equipamiento cultural.

1.3.1.2. Instalaciones con servicios generales.

Porcentaje de Unidades. Tabla 1/2

MANDO	UNIDADES QUE INFORMAN	PORCENTAJE DE UNIDADES CON SERVICIOS GENERALES							
		Bazar	Biblioteca	Sala de lectura	Sala de conferencias	Aula de formación	Salón de actos	Salas de teatro - cine	Salas de estar
TOTAL	112	16,07	38,39	34,82	36,61	22,32	30,36	7,14	65,18
Cuartel General de la Armada	9	11,11	55,56	55,56	11,11	22,22	33,33	11,11	88,89
Fuerza (Flota)	79	16,46	29,11	25,32	31,65	17,72	20,25	1,27	63,29
Apoyo a la Fuerza	24	16,67	62,50	58,33	62,50	37,50	62,50	25,00	62,50

1.3.1. Equipamiento cultural.

1.3.1.2. Instalaciones con servicios generales.

Porcentaje de Unidades. Tabla 2/2

MANDO	PORCENTAJE DE UNIDADES CON SERVICIOS GENERALES							
	Videoteca	Fonoteca	Sala de ordenadores	Bar	Salas de visita	Oficinas de información	Otros	
TOTAL	27,68	2,68	34,82	36,61	30,36	32,14	10,71	
Cuartel General de la Armada	1,79	0,00	2,68	2,68	1,79	2,68	0,00	
Fuerza (Flota)	17,86	1,79	22,32	19,64	19,64	21,43	8,93	
Apoyo a la Fuerza	8,04	0,89	9,82	14,29	8,93	8,04	1,79	

1.3.1. Equipamiento cultural.

1.3.1.3. Instalaciones con material recreativo y suscripciones.

Valores absolutos.

MANDO	MATERIAL RECREATIVO	OTRO MATERIAL RECREATIVO	SUSCRIPCIONES
TOTAL	100	75	72
Cuartel General de la Armada	7	5	6
Fuerza (Flota)	72	56	52
Apoyo a la Fuerza	21	14	14

1.3.1. Equipamiento cultural.

1.3.1.3. Instalaciones con material recreativo y suscripciones.

Porcentaje de Unidades.

MANDO	UNIDADES QUE INFORMAN	PORCENTAJE DE UNIDADES CON MATERIAL RECREATIVO Y SUSCRIPCIONES		
		Material recreativo	Otro material recreativo	Suscripciones
TOTAL	112	89,29	66,96	64,29
Cuartel General de la Armada	9	77,78	55,56	66,67
Fuerza (Flota)	79	91,14	70,89	65,82
Apoyo a la Fuerza	24	87,50	58,33	58,33

1.3.1. Equipamiento cultural.

1.3.1.4. Material recreativo.

Valores absolutos. Tabla 1/2

MANDO	EQUIPO DE TV	EQUIPO DE AUDIO	EQUIPO DE CINE	PROYECTORES	ANTENA PARABÓLICA	RED DE ORDENADORES	REPRODUCTOR DE VIDEO	ACCESO A INTERNET	RED WiFi
TOTAL	606	212	17	301	52	825	195	1.058	105
Cuartel General de la Armada	29	11	-	3	4	5	4	16	4
Fuerza (Flota)	442	168	15	91	43	158	124	412	79
Apoyo a la Fuerza	135	33	2	207	5	662	67	630	22

1.3.1. Equipamiento cultural.

1.3.1.4. Material recreativo.

Valores absolutos. Tabla 2/2

MANDO	RECEPTOR TDT	BILLAR	FUTBOLÍN	MÁQUINAS RECREATIVAS	VIDEO-CÓNSOLAS	PING PONG	JUEGOS DE MESA	INSTRUMENTOS MUSICALES	OTROS
TOTAL	162	2	13	4	60	28	207	11	12
Cuartel General de la Armada	14	1	1	-	-	3	9	-	-
Fuerza (Flota)	130	1	8	4	60	16	167	6	2
Apoyo a la Fuerza	18	-	4	-	-	9	31	5	10

1.3.1. Equipamiento cultural.

1.3.1.4. Material recreativo.

Porcentaje sobre el total. Tabla 1/2

MANDO	PORCENTAJE DE CADA MANDO SOBRE EL TOTAL DE MATERIAL RECREATIVO								
	Equipo de TV	Equipo de audio	Equipo de cine	Proyectores	Antena parabólica	Red de ordenadores	Reproductor de video	Acceso a internet	Red wifi
TOTAL	100,00	100,00	100,00	100,00	100,00	100,00	100,00	100,00	100,00
Cuartel General de la Armada	4,79	5,19	-	1,00	7,69	0,61	2,05	1,51	3,81
Fuerza (Flota)	72,94	79,25	88,24	30,23	82,69	19,15	63,59	38,94	75,24
Apoyo a la Fuerza	22,28	15,57	11,76	68,77	9,62	80,24	34,36	59,55	20,95

1.3.1. Equipamiento cultural.

1.3.1.4. Material recreativo.

Porcentaje sobre el total. Tabla 2/2

MANDO	PORCENTAJE DE CADA MANDO SOBRE EL TOTAL DE MATERIAL RECREATIVO								
	Receptor TDT	Billar	Futbolín	Maquinas recreativas	Video-consolas	Ping pong	Juegos de mesa	Instrumentos musicales	Otros
TOTAL	100,00	100,00	100,00	100,00	100,00	100,00	100,00	100,00	100,00
Cuartel General de la Armada	8,64	50,00	7,69	-	-	10,71	4,35	-	-
Fuerza (Flota)	80,25	50,00	61,54	100,00	100,00	57,14	80,68	54,55	16,67
Apoyo a la Fuerza	11,11	-	30,77	-	-	32,14	14,98	45,45	83,33

1.3.1. Equipamiento cultural.

1.3.1.4. Material recreativo.

Porcentaje en cada Mando. Tabla 1/2

MANDO	TOTAL	PORCENTAJE DE MATERIAL RECREATIVO EN CADA MANDO								
		Equipo de TV	Equipo de audio	Equipo de cine	Proyectores	Antena parabólica	Red de ordenadores	Reproductor de video	Acceso a internet	Red wifi
TOTAL	100,00	15,66	5,48	0,44	7,78	1,34	21,32	5,04	27,34	2,71
C.G.A.	100,00	27,88	10,58	-	2,88	3,85	4,81	3,85	15,38	3,85
Fuerza (Flota)	100,00	22,95	8,72	0,78	4,72	2,23	8,20	6,44	21,39	4,10
Apoyo a la Fuerza	100,00	7,34	1,79	0,11	11,25	0,27	35,98	3,64	34,24	1,20

1.3.1. Equipamiento cultural.

1.3.1.4. Material recreativo.

Porcentaje en cada Mando. Tabla 2/2

MANDO	PORCENTAJE DE MATERIAL RECREATIVO EN CADA MANDO									
	Receptor TDT	Billar	Fútbolín	Maquinas recreativas	Video-consolas	Ping pong	Juegos de mesa	Instrumentos musicales	Otros	
TOTAL	4,19	0,05	0,34	0,10	1,55	0,72	5,35	0,28	0,31	
Cuartel General de la Armada	13,46	0,96	0,96	-	-	2,88	8,65	-	-	
Fuerza (Flota)	6,75	0,05	0,42	0,21	3,12	0,83	8,67	0,31	0,10	
Apoyo a la Fuerza	0,98	-	0,22	-	-	0,49	1,68	0,27	0,54	

1.3.1. Equipamiento cultural.

1.3.1.5. Instalaciones con otro material recreativo.

Valores absolutos.

MANDO	LIBROS	PELÍCULAS O VIDEO	JUEGOS PARA TV	DISCOS Y CINTAS DE MÚSICA	SOFTWARE DIVERSO	OTROS
TOTAL	74	36	15	11	24	2
Cuartel General de la Armada	5	1	-	1	1	-
Fuerza (Flota)	55	30	15	9	20	2
Apoyo a la Fuerza	14	5	-	1	3	-

1.3.1. Equipamiento cultural.

1.3.1.5. Instalaciones con otro material recreativo.

Porcentaje sobre el total.

MANDO	PORCENTAJE DE CADA MANDO SOBRE EL TOTAL DE OTRO MATERIAL					
	Libros	Películas o video	Juegos para TV	Discos y cintas de música	Software diverso	Otros
TOTAL	100,00	100,00	100,00	100,00	100,00	100,00
Cuartel General de la Armada	6,76	2,78	-	9,09	4,17	-
Fuerza (Flota)	74,32	83,33	100,00	81,82	83,33	100,00
Apoyo a la Fuerza	18,92	13,89	-	9,09	12,50	-

1.3.1. Equipamiento cultural.

1.3.1.5. Instalaciones con otro material recreativo.

Porcentaje en cada Mando.

MANDO	TOTAL	PORCENTAJE DE OTRO MATERIAL EN CADA MANDO					
		Libros	Películas o video	Juegos para TV	Discos y cintas de música	Software diverso	Otros
TOTAL	100,00	45,68	22,22	9,26	6,79	14,81	1,23
C.G.A.	100,00	62,50	12,50	-	12,50	12,50	-
Fuerza (Flota)	100,00	41,98	22,90	11,45	6,87	15,27	1,53
Apoyo a la Fuerza	100,00	60,87	21,74	-	4,35	13,04	-

1.3.1. Equipamiento cultural.

1.3.1.6. Instalaciones con suscripciones.

Valores absolutos.

MANDO	PRENSA DIARIA	PRENSA DEPORTIVA	REVISTAS	SEMANARIOS	TEMAS ESPECIALIZADOS	COMICS	BOLETINES OFICIALES	VIDEOCLUB	CANALES DE TV	OTRAS
TOTAL	19	5	26	2	21	-	31	1	23	3
C.G.A.	1	-	1	-	-	-	2	-	3	-
Fuerza (Flota)	11	2	15	2	15	-	26	1	17	2
Apoyo a la Fuerza	7	3	10	-	6	-	3	-	3	1

1.3.1. Equipamiento cultural.

1.3.1.6. Instalaciones con suscripciones.

Porcentaje sobre el total.

MANDO	PORCENTAJE DE CADA MANDO SOBRE EL TOTAL DE SUSCRIPCIONES									
	Prensa diaria	Prensa deportiva	Revistas	Semanarios	Temas especializados	Comics	Boletines oficiales	Videoclub	Canales de TV	Otras
TOTAL	100,00	100,00	100,00	100,00	100,00	0,00	100,00	100,00	100,00	100,00
C.G.A.	5,26	-	3,85	-	-	-	6,45	-	13,04	-
Fuerza (Flota)	57,89	40,00	57,69	100,00	71,43	-	83,87	100,00	73,91	66,67
Apoyo a la Fuerza	36,84	60,00	38,46	-	28,57	-	9,68	-	13,04	33,33

1.3.1. Equipamiento cultural.

1.3.1.6. Instalaciones con suscripciones.

Porcentaje en cada Ejército.

MANDO	TOTAL	PORCENTAJE DE SUSCRIPCIONES EN CADA MANDO									
		Prensa diaria	Prensa deportiva	Revistas	Semanarios	Temas especializados	Comics	Boletines oficiales	Videoclub	Canales de TV	Otras
TOTAL	100,00	14,50	3,82	19,85	1,53	16,03	0,00	23,66	0,76	17,56	2,29
C.G.A.	100,00	14,29	-	14,29	-	-	-	28,57	-	42,86	-
Fuerza	100,00	12,09	2,20	16,48	2,20	16,48	-	28,57	1,10	18,68	2,20
Apoyo a F.	100,00	21,21	9,09	30,30	-	18,18	-	9,09	-	9,09	3,03

1.3.2. Instalaciones y equipamiento deportivo.

1.3.2.1. Instalaciones deportivas, espacios deportivos y complementarios.

Valores absolutos.

MANDO	UNIDADES CON INSTALACIONES DEPORTIVAS	ESPACIOS DEPORTIVOS			ESPACIOS COMPLEMEN- TARIOS
		Convencionales	Singulares	Áreas	
TOTAL	93	72	20	12	76
Cuartel General de la Armada	9	9	1	1	7
Fuerza (Flota)	61	45	8	6	47
Apoyo a la Fuerza	23	18	11	5	22

1.3.2. Instalaciones y equipamiento deportivo.

1.3.2.1. Instalaciones deportivas, espacios deportivos y complementarios.

Porcentaje de Unidades.

MANDO	UNIDADES QUE INFORMAN	UNIDADES CON INSTALACIONES DEPORTIVAS	ESPACIOS DEPORTIVOS			ESPACIOS COMPLEMEN- TARIOS
			Convencionales	Singulares	Áreas	
TOTAL	112	83,04	64,29	17,86	10,71	67,86
Cuartel General de la Armada	9	100,00	100,00	11,11	11,11	77,78
Fuerza (Flota)	79	77,22	56,96	10,13	7,59	59,49
Apoyo a la Fuerza	24	95,83	75,00	45,83	20,83	91,67

1.3.3. Equipamiento deportivo: Espacios deportivos convencionales.

1.3.3.1. Unidades con pistas deportivas.

Valores absolutos.

MANDO	PISTAS				PISTAS DE PARED				
	Polidepor- tivas	Tenis	Petanca	Otras	Polidepor- tivas con frontón	Frontón	Padel	Squasch	Otras con pared
TOTAL	16	15	0	10	4	1	11	0	1
Cuartel General de la Armada	5	1	-	1	1	1	-	-	1
Fuerza (Flota)	1	4	-	1	2	-	3	-	-
Apoyo a la Fuerza	10	10	-	8	1	-	8	-	-

1.3.3. Equipamiento deportivo: Espacios deportivos convencionales.

1.3.3.1. Unidades con pistas deportivas.

Porcentaje sobre el total.

MANDO	PISTAS				PISTAS DE PARED				
	Polidepor- tivas	Tenis	Petanca	Otras	Polidepor- tivas con frontón	Frontón	Padel	Squasch	Otras con pared
TOTAL	100,00	100,00	0,00	100,00	100,00	100,00	100,00	0,00	100,00
Cuartel General de la Armada	31,25	6,67	-	10,00	25,00	100,00	-	-	100,00
Fuerza (Flota)	6,25	26,67	-	10,00	50,00	-	27,27	-	-
Apoyo a la Fuerza	62,50	66,67	-	80,00	25,00	-	72,73	-	-

1.3.3. Equipamiento deportivo: Espacios deportivos convencionales.

1.3.3.1. Unidades con pistas deportivas.

Porcentaje en cada Mando.

MANDO	TOTAL	PISTAS				PISTAS DE PARED				
		Polidepor- tivas	Tenis	Petanca	Otras	Polidepor- tivas con frontón	Frontón	Padel	Squasch	Otras con pared
TOTAL	100,00	27,59	25,86	0,00	17,24	6,90	1,72	18,97	0,00	1,72
C.G.A.	100,00	50,00	10,00	-	10,00	10,00	10,00	-	-	10,00
Fuerza (Flota)	100,00	9,09	36,36	-	9,09	18,18	-	27,27	-	-
Apoyo a la Fuerza	100,00	27,03	27,03	-	21,62	2,70	-	21,62	-	-

1.3.3. Equipamiento deportivo: Espacios deportivos convencionales.

1.3.3.2. Unidades con campos deportivos.

Valores absolutos.

MANDO	POLIDEPORTIVO	FÚTBOL	LANZAMIENTO DE ATLETISMO	OTROS
TOTAL	6	14	5	7
Cuartel General de la Armada	-	2	-	1
Fuerza (Flota)	2	2	-	-
Apoyo a la Fuerza	4	10	5	6

1.3.3. Equipamiento deportivo: Espacios deportivos convencionales.

1.3.3.2. Unidades con campos deportivos.

Porcentaje sobre el total.

MANDO	POLIDEPORTIVO	FÚTBOL	LANZAMIENTO DE ATLETISMO	OTROS
TOTAL	100,00	100,00	100,00	100,00
Cuartel General de la Armada	-	14,29	-	14,29
Fuerza (Flota)	33,33	14,29	-	-
Apoyo a la Fuerza	66,67	71,43	100,00	85,71

1.3.3. Equipamiento deportivo: Espacios deportivos convencionales.

1.3.3.2. Unidades con campos deportivos.

Porcentaje en cada Mando.

MANDO	TOTAL	POLIDEPORTIVO	FÚTBOL	LANZAMIENTO DE ATLETISMO	OTROS
TOTAL	100,00	18,75	43,75	15,63	21,88
Cuartel General de la Armada	100,00	-	66,67	-	33,33
Fuerza (Flota)	100,00	50,00	50,00	-	-
Apoyo a la Fuerza	100,00	16,00	40,00	20,00	24,00

1.3.3. Equipamiento deportivo: Espacios deportivos convencionales.

1.3.3.3. Unidades con espacios longitudinales.

Valores absolutos.

MANDO	PISTA DE ATLETISMO, CARRERAS	OTRAS PISTAS	RECTA DE CARRERA DE ATLETISMO	RECTA DE SALTOS	ZONA DE SALTO DE ALTURA	VELÓDROMO	OTROS LONGITUDINALES
TOTAL	10	2	6	5	4	0	2
Cuartel General de la Armada	1	-	1	-	-	-	-
Fuerza (Flota)	2	-	-	-	-	-	1
Apoyo a la Fuerza	7	2	5	5	4	-	1

1.3.3. Equipamiento deportivo: Espacios deportivos convencionales.

1.3.3.3. Unidades con espacios longitudinales.

Porcentaje sobre el total.

MANDO	PISTA DE ATLETISMO, CARRERAS	OTRAS PISTAS	RECTA DE CARRERA DE ATLETISMO	RECTA DE SALTOS	ZONA DE SALTO DE ALTURA	VELÓDROMO	OTROS LONGITUDINALES
TOTAL	100,00	100,00	100,00	100,00	100,00	0,00	100,00
Cuartel General de la Armada	10,00	-	16,67	-	-	-	-
Fuerza (Flota)	20,00	-	-	-	-	-	50,00
Apoyo a la Fuerza	70,00	100,00	83,33	100,00	100,00	-	50,00

1.3.3. Equipamiento deportivo: Espacios deportivos convencionales.

1.3.3.3. Unidades con espacios longitudinales.

Porcentaje en cada Mando.

MANDO	TOTAL	PISTA DE ATLETISMO, CARRERAS	OTRAS PISTAS	RECTA DE CARRERA DE ATLETISMO	RECTA DE SALTOS	ZONA DE SALTO DE ALTURA	VELÓDROMO	OTROS LONGITUDINALES
TOTAL	100,00	34,48	6,90	20,69	17,24	13,79	0,00	6,90
C.G.A.	100,00	50,00	-	50,00	-	-	-	-
Fuerza (Flota)	100,00	66,67	-	-	-	-	-	33,33
Apoyo a la Fuerza	100,00	29,17	8,33	20,83	20,83	16,67	-	4,17

1.3.3. Equipamiento deportivo: Espacios deportivos convencionales.

1.3.3.4. Unidades con vasos piscina.

Valores absolutos.

MANDO	DEPORTIVO	DE SALTOS	RECREATIVO	OTROS VASOS
TOTAL	6	2	10	2
Cuartel General de la Armada	2	-	3	1
Fuerza (Flota)	-	1	4	-
Apoyo a la Fuerza	4	1	3	1

1.3.3. Equipamiento deportivo: Espacios deportivos convencionales.

1.3.3.4. Unidades con vasos piscina.

Porcentaje sobre el total.

MANDO	DEPORTIVO	DE SALTOS	RECREATIVO	OTROS VASOS
TOTAL	100,00	100,00	100,00	100,00
Cuartel General de la Armada	33,33	-	30,00	50,00
Fuerza (Flota)	-	50,00	40,00	-
Apoyo a la Fuerza	66,67	50,00	30,00	50,00

1.3.3. Equipamiento deportivo: Espacios deportivos convencionales.

1.3.3.4. Unidades con vasos piscina.

Porcentaje en cada Mando.

MANDO	TOTAL	DEPORTIVO	DE SALTOS	RECREATIVO	OTROS VASOS
TOTAL	100,00	30,00	10,00	50,00	10,00
Cuartel General de la Armada	100,00	33,33	-	50,00	16,67
Fuerza (Flota)	100,00	-	20,00	80,00	-
Apoyo a la Fuerza	100,00	44,44	11,11	33,33	11,11

1.3.3. Equipamiento deportivo: Espacios deportivos convencionales.

1.3.3.5. Unidades con salas.

Valores absolutos.

MANDO	POLIVALENTE	DE APARATOS GIMNÁSTICOS	DE ARTES MARCIALES	ESPECIALIZADA	OTRAS SALAS
TOTAL	17	58	8	2	2
Cuartel General de la Armada	1	8	-	-	-
Fuerza (Flota)	11	37	3	-	1
Apoyo a la Fuerza	5	13	5	2	1

1.3.3. Equipamiento deportivo: Espacios deportivos convencionales.

1.3.3.5. Unidades con salas.

Porcentaje sobre el total.

MANDO	POLIVALENTE	DE APARATOS GIMNÁSTICOS	DE ARTES MARCIALES	ESPECIALIZADA	OTRAS SALAS
TOTAL	100,00	100,00	100,00	100,00	100,00
Cuartel General de la Armada	5,88	13,79	-	-	-
Fuerza (Flota)	64,71	63,79	37,50	-	50,00
Apoyo a la Fuerza	29,41	22,41	62,50	100,00	50,00

1.3.3. Equipamiento deportivo: Espacios deportivos convencionales.

1.3.3.5. Unidades con salas.

Porcentaje en cada Mando.

MANDO	TOTAL	POLIVALENTE	DE APARATOS GIMNÁSTICOS	DE ARTES MARCIALES	ESPECIALIZADA	OTRAS SALAS
TOTAL	100,00	19,54	66,67	9,20	2,30	2,30
Cuartel General de la Armada	100,00	11,11	88,89	-	-	-
Fuerza (Flota)	100,00	21,15	71,15	5,77	-	1,92
Apoyo a la Fuerza	100,00	19,23	50,00	19,23	7,69	3,85

1.3.4. Equipamiento deportivo: Espacios deportivos singulares.

1.3.4.1. Unidades con hípica y rocódromo.

Valores absolutos.

MANDO	HÍPICA			ROCÓDROMO	
	Picadero	Saltos	Otros	Rocódromos	Boulder
TOTAL	0	0	0	1	2
Cuartel General de la Armada	-	-	-	-	-
Fuerza (Flota)	-	-	-	-	1
Apoyo a la Fuerza	-	-	-	1	1

1.3.4. Equipamiento deportivo: Espacios deportivos singulares.

1.3.4.1. Unidades con hípica y rocódromo.

Porcentaje sobre el total.

MANDO	HÍPICA			ROCÓDROMO	
	Picadero	Saltos	Otros	Rocódromos	Boulder
TOTAL	0,00	0,00	0,00	100,00	100,00
Cuartel General de la Armada	-	-	-	-	-
Fuerza (Flota)	-	-	-	-	50,00
Apoyo a la Fuerza	-	-	-	100,00	50,00

1.3.4. Equipamiento deportivo: Espacios deportivos singulares.

1.3.4.1. Unidades con hípica y rocódromo.

Porcentaje en cada Mando.

MANDO	HÍPICA				ROCÓDROMO		
	TOTAL	Picadero	Saltos	Otros	TOTAL	Rocódromos	Boulder
TOTAL	0,00	-	-	-	100,00	33,33	66,67
Cuartel General de la Armada	0,00	-	-	-	0,00	-	-
Fuerza (Flota)	0,00	-	-	-	100,00	-	100,00
Apoyo a la Fuerza	0,00	-	-	-	100,00	50,00	50,00

1.3.4. Equipamiento deportivo: Espacios deportivos singulares.

1.3.4.2. Unidades con campos de tiro.

Valores absolutos.

MANDO	AL VUELO	AL PLATO	DE PRECISIÓN	CON AIRE COMPRIMIDO	CON ARCO	OTROS CAMPOS
TOTAL	0	1	2	4	0	4
Cuartel General de la Armada	-	-	-	-	-	-
Fuerza (Flota)	-	-	1	1	-	1
Apoyo a la Fuerza	-	1	1	3	-	3

1.3.4. Equipamiento deportivo: Espacios deportivos singulares.

1.3.4.2. Unidades con campos de tiro.

Porcentaje sobre el total.

MANDO	AL VUELO	AL PLATO	DE PRECISIÓN	CON AIRE COMPRIMIDO	CON ARCO	OTROS CAMPOS
TOTAL	0,00	100,00	100,00	100,00	0,00	100,00
Cuartel General de la Armada	-	-	-	-	-	-
Fuerza (Flota)	-	-	50,00	25,00	-	25,00
Apoyo a la Fuerza	-	100,00	50,00	75,00	-	75,00

1.3.4. Equipamiento deportivo: Espacios deportivos singulares.

1.3.4.2. Unidades con campos de tiro.

Porcentaje en cada Mando.

MANDO	TOTAL	AL VUELO	AL PLATO	DE PRECISIÓN	CON AIRE COMPRIMIDO	CON ARCO	OTROS CAMPOS
TOTAL	100,00	0,00	9,09	18,18	36,36	0,00	36,36
Cuartel General de la Armada	0,00	-	-	-	-	-	-
Fuerza (Flota)	100,00	-	-	33,33	33,33	-	33,33
Apoyo a la Fuerza	100,00	-	12,50	12,50	37,50	-	37,50

1.3.4. Equipamiento deportivo: Espacios deportivos singulares.

1.3.4.3. Unidades con campos de golf y puertos o dársenas.

Valores absolutos.

MANDO	CAMPOS DE GOLF				PUERTOS O DÁRSENAS		
	De golf	De golf rústico	Otros campos de golf	De prácticas	Vela	Remo	Motor
TOTAL	1	1	1	0	7	3	7
Cuartel General de la Armada	-	-	1	-	-	-	-
Fuerza (Flota)	1	-	-	-	2	-	4
Apoyo a la Fuerza	-	1	-	-	5	3	3

1.3.4. Equipamiento deportivo: Espacios deportivos singulares.

1.3.4.3. Unidades con campos de golf y puertos o dársenas.

Porcentaje sobre el total.

MANDO	CAMPOS DE GOLF				PUERTOS O DÁRSENAS		
	De golf	De golf rústico	Otros campos de golf	De prácticas	Vela	Remo	Motor
TOTAL	100,00	100,00	100,00	0,00	100,00	100,00	100,00
Cuartel General de la Armada	-	-	100,00	-	-	-	-
Fuerza (Flota)	100,00	-	-	-	28,57	-	57,14
Apoyo a la Fuerza	-	100,00	-	-	71,43	100,00	42,86

1.3.4. Equipamiento deportivo: Espacios deportivos singulares.

1.3.4.3. Unidades con campos de golf y puertos o dársenas.

Porcentaje en cada Mando.

MANDO	CAMPOS DE GOLF					PUERTOS O DÁRSENAS			
	TOTAL	De golf	De golf rústico	Otros campos de golf	De prácticas	TOTAL	Vela	Remo	Motor
TOTAL	100,00	33,33	33,33	33,33	0,00	100,00	41,18	17,65	41,18
Cuartel General de la Armada	100,00	-	-	100,00	-	0,00	-	-	-
Fuerza (Flota)	100,00	100,00	-	-	-	100,00	33,33	-	66,67
Apoyo a la Fuerza	100,00	-	100,00	-	-	100,00	45,45	27,27	27,27

1.3.4. Equipamiento deportivo: Espacios deportivos singulares.

1.3.4.4. Unidades con pistas de aplicación militar y otros espacios singulares.

Valores absolutos.

MANDO	PISTAS DE APLICACIÓN MILITAR	OTROS ESPACIOS SINGULARES				
		Circuitos de motor	Circuitos de bicicleta	Zonas de deportes de invierno	Canal de remo y piragüismo	Otros espacios
TOTAL	8	0	0	0	1	2
Cuartel General de la Armada	-	-	-	-	-	-
Fuerza (Flota)	2	-	-	-	-	1
Apoyo a la Fuerza	6	-	-	-	1	1

1.3.4. Equipamiento deportivo: Espacios deportivos singulares.

1.3.4.4. Unidades con pistas de aplicación militar y otros espacios singulares.

Porcentaje sobre el total.

MANDO	PISTAS DE APLICACIÓN MILITAR	OTROS ESPACIOS SINGULARES				
		Circuitos de motor	Circuitos de bicicleta	Zonas de deportes de invierno	Canal de remo y piragüismo	Otros espacios
TOTAL	100,00	0,00	0,00	0,00	100,00	100,00
Cuartel General de la Armada	-	-	-	-	-	-
Fuerza (Flota)	25,00	-	-	-	-	50,00
Apoyo a la Fuerza	75,00	-	-	-	100,00	50,00

1.3.4. Equipamiento deportivo: Espacios deportivos singulares.

1.3.4.4. Unidades con pistas de aplicación militar y otros espacios singulares.

Porcentaje en cada Mando.

MANDO	PISTAS DE APLICACIÓN MILITAR	TOTAL	OTROS ESPACIOS SINGULARES				
			Circuitos de motor	Circuitos de bicicleta	Zonas de deportes de invierno	Canal de remo y piragüismo	Otros espacios
TOTAL	100,00	100,00	0,00	0,00	0,00	33,33	66,67
Cuartel General de la Armada	-	0,00	-	-	-	-	-
Fuerza (Flota)	100,00	100,00	-	-	-	-	100,00
Apoyo a la Fuerza	100,00	100,00	-	-	-	50,00	50,00

1.3.5. Equipamiento deportivo: Areas de actividad deportiva.

1.3.5.1. Unidades con áreas terrestres.

Valores absolutos.

MANDO	ZONA DE ESCALADA	SENDEROS	CAMPO A TRAVÉS	ZONAS DE ACTIVIDAD EN PLAYAS Y RIOS	OTRAS
TOTAL	2	5	6	3	0
Cuartel General de la Armada	-	1	1	-	-
Fuerza (Flota)	1	1	-	1	-
Apoyo a la Fuerza	1	3	5	2	-

1.3.5. Equipamiento deportivo: Areas de actividad deportiva.

1.3.5.1. Unidades con áreas terrestres.

Porcentaje sobre el total.

MANDO	ZONA DE ESCALADA	SENDEROS	CAMPO A TRAVÉS	ZONAS DE ACTIVIDAD EN PLAYAS Y RIOS	OTRAS
TOTAL	100,00	100,00	100,00	100,00	0,00
Cuartel General de la Armada	-	20,00	16,67	-	-
Fuerza (Flota)	50,00	20,00	-	33,33	-
Apoyo a la Fuerza	50,00	60,00	83,33	66,67	-

1.3.5. Equipamiento deportivo: Areas de actividad deportiva.

1.3.5.1. Unidades con áreas terrestres.

Porcentaje en cada Mando.

MANDO	TOTAL	ZONA DE ESCALADA	SENDEROS	CAMPO A TRAVÉS	ZONAS DE ACTIVIDAD EN PLAYAS Y RIOS	OTRAS
TOTAL	100,00	12,50	31,25	37,50	18,75	0,00
Cuartel General de la Armada	100,00	-	50,00	50,00	-	-
Fuerza (Flota)	100,00	33,33	33,33	-	33,33	-
Apoyo a la Fuerza	100,00	9,09	27,27	45,45	18,18	-

1.3.5. Equipamiento deportivo: Areas de actividad deportiva.

1.3.5.2. Unidades con áreas acuáticas y aéreas.

Valores absolutos.

MANDO	ÁREAS ACUÁTICAS				ÁREAS AÉREAS		
	Zonas de barranco	Actividades subacuáticas	Remo, piragüismo	Otras acuáticas	De vuelo	De paracaidismo	Otras aéreas
TOTAL	0	3	2	0	2	1	0
Cuartel General de la Armada	-	-	-	-	-	-	-
Fuerza (Flota)	-	3	1	-	1	-	-
Apoyo a la Fuerza	-	-	1	-	1	1	-

1.3.5. Equipamiento deportivo: Areas de actividad deportiva.

1.3.5.2. Unidades con áreas acuáticas y aéreas.

Porcentaje sobre el total.

MANDO	ÁREAS ACUÁTICAS				ÁREAS AÉREAS		
	Zonas de barranco	Actividades subacuáticas	Remo, piragüismo	Otras acuáticas	De vuelo	De paracaidismo	Otras aéreas
TOTAL	0,00	100,00	100,00	0,00	100,00	100,00	0,00
Cuartel General de la Armada	-	-	-	-	-	-	-
Fuerza (Flota)	-	100,00	50,00	-	50,00	-	-
Apoyo a la Fuerza	-	-	50,00	-	50,00	100,00	-

1.3.5. Equipamiento deportivo: Areas de actividad deportiva.

1.3.5.2. Unidades con áreas acuáticas y aéreas.

Porcentaje en cada Mando.

MANDO	ÁREAS ACUÁTICAS					ÁREAS AÉREAS			
	TOTAL	Zonas de barranco	Actividades subacuáticas	Remo, piragüismo	Otras acuáticas	TOTAL	De vuelo	De paracaidismo	Otras aéreas
TOTAL	100,00	0,00	60,00	40,00	0,00	100,00	66,67	33,33	0,00
Cuartel General de la Armada	0,00	-	-	-	-	0,00	-	-	-
Fuerza (Flota)	100,00	-	75,00	25,00	-	100,00	100,00	-	-
Apoyo a la Fuerza	100,00	-	-	100,00	-	100,00	50,00	50,00	-

1.3.6. Equipamiento deportivo: Espacios complementarios.

1.3.6.1. Espacios complementarios.

Valores absolutos.

MANDO	VESTUARIOS		TAQUILLAS	DUCHAS	LAVABOS	URINARIOS	INODOROS	BIDÉ	SAUNAS	OTROS
	Colectivos	Individuales								
TOTAL	405	344	5.222	1.909	2.407	870	2.019	82	2	5
Cuartel General de la Armada	25	11	183	100	126	44	101	-	2	-
Fuerza (Flota)	251	299	2.211	1.193	1.501	431	1.421	26	-	5
Apoyo a la Fuerza	129	34	2.828	616	780	395	497	56	-	-

1.3.6. Equipamiento deportivo: Espacios complementarios.

1.3.6.1. Espacios complementarios.

Porcentaje sobre el total.

MANDO	VESTUARIOS		TAQUILLAS	DUCHAS	LAVABOS	URINARIOS	INODOROS	BIDÉ	SAUNAS	OTROS
	Colectivos	Individuales								
TOTAL	100,00	100,00	100,00	100,00	100,00	100,00	100,00	100,00	100,00	100,00
Cuartel General de la Armada	6,17	3,20	3,50	5,24	5,23	5,06	5,00	-	100,00	-
Fuerza (Flota)	61,98	86,92	42,34	62,49	62,36	49,54	70,38	31,71	-	100,00
Apoyo a la Fuerza	31,85	9,88	54,16	32,27	32,41	45,40	24,62	68,29	-	-

1.3.7. Equipamiento deportivo: Material deportivo.

1.3.7.1. Unidades con material deportivo.

Valores absolutos.

MANDO	APARATOS EMPOTRADOS, COLGADOS O FIJOS	MÓVIL PESADO	MÓVIL LIGERO	DE DEPORTES DE EQUIPO	BALONES, PELOTAS Y DISCOS	AUXILIAR	BICICLE-TAS	MATERIAL DE BUCEO	OTRO
TOTAL	63	38	54	32	46	41	34	27	8
Cuartel General de la Armada	7	6	7	3	2	4	5	-	2
Fuerza (Flota)	42	21	34	17	33	26	22	26	6
Apoyo a la Fuerza	14	11	13	12	11	11	7	1	-

1.3.7. Equipamiento deportivo: Material deportivo.

1.3.7.1. Unidades con material deportivo.

Porcentaje de Unidades.

MANDO	UNIDADES QUE INFORMAN	APARATOS EMPOTRADOS, COLGADOS O FIJOS	MÓVIL PESADO	MÓVIL LIGERO	DE DEPORTES DE EQUIPO	BALONES, PELOTAS Y DISCOS	AUXILIAR	BICICLE-TAS	MATERIAL DE BUCEO	OTRO
TOTAL	112	56,25	33,93	48,21	28,57	41,07	36,61	30,36	24,11	7,14
Cuartel General de la Armada	9	77,78	66,67	77,78	33,33	22,22	44,44	55,56	-	22,22
Fuerza (Flota)	79	53,16	26,58	43,04	21,52	41,77	32,91	27,85	32,91	7,59
Apoyo a la Fuerza	24	58,33	45,83	54,17	50,00	45,83	45,83	29,17	4,17	-

1.3.8. Actividades.

1.3.8.1. Culturales.

Valores absolutos. Tabla 1/2

MANDO	PRÉSTAMOS BIBLIOTECARIOS	PROYECCIONES DE CINE	VISITAS TURÍSTICAS	ASISTENCIA A EVENTOS DEPORTIVOS	ASISTENCIA A MUSEOS	ASISTENCIA A TEATROS
TOTAL	561	96	209	59	49	0
Cuartel General de la Armada	-	-	-	-	-	-
Fuerza (Flota)	265	96	138	32	31	-
Apoyo a la Fuerza	296	-	71	27	18	-

1.3.8. Actividades.

1.3.8.1. Culturales.

Valores absolutos. Tabla 2/2

MANDO	ASISTENCIA A CONCIERTOS	ASISTENCIA A CONFERENCIAS	CAMPEONATOS DE AJEDREZ	VISITAS DE COLEGIOS	OTRAS
TOTAL	13	148	5	630	23
Cuartel General de la Armada	-	2	-	45	-
Fuerza (Flota)	12	106	5	416	12
Apoyo a la Fuerza	1	40	-	169	11

1.3.8. Actividades.

1.3.8.2. Grupos y actuaciones.

Eliminada esta tabla por carecer este año de datos asociados a ella.

1.3.8. Actividades.

1.3.8.3. Deportivas.

Valores absolutos. Tabla 1/3

MANDO	ATLETIS- MO	BALON- CESTO	BALON- MANO	FÚTBOL	FÚTBOL SALA	RUGBY	VOLEIBOL	GIMNASIA	TENIS	PÁDEL
TOTAL	31	19	0	33	31	11	11	0	13	42
Cuartel General de la Armada	5	1	-	1	3	1	1	-	2	3
Fuerza (Flota)	15	10	-	26	19	2	5	-	8	18
Apoyo a la Fuerza	11	8	-	6	9	8	5	-	3	21

1.3.8. Actividades.

1.3.8.3. Deportivas.

Valores absolutos. Tabla 2/3

MANDO	BOXEO	FRONTÓN	VELA	REMO	EQUITACIÓN	ARTES MARCIALES	HALTERO- FILIA	ESQUÍ	NATA- CIÓN	ACTIVI- DADES NAÚTICAS
TOTAL	0	3	20	3	0	1	0	0	12	8
Cuartel General de la Armada	-	2	-	-	-	-	-	-	1	-
Fuerza (Flota)	-	-	4	-	-	1	-	-	4	-
Apoyo a la Fuerza	-	1	16	3	-	-	-	-	7	8

1.3.8. Actividades.

1.3.8.3. Deportivas.

Valores absolutos. Tabla 3/3

MANDO	PATRULLA MILITAR	PATRULLA OFICIAL	PENTATLÓN MILITAR	TIRO	ORIENTA- CIÓN MILITAR	ESGRIMA	CROSS	OTRAS	PARTICIPA- CIONES INTERNA- CIONALES
TOTAL	5	2	4	32	12	3	58	18	3
Cuartel General de la Armada	-	-	-	5	3	-	4	-	-
Fuerza (Flota)	4	2	3	18	2	-	40	2	2
Apoyo a la Fuerza	1	-	1	9	7	3	14	16	1

1.3.8. Actividades.

1.3.8.4. Personal instructor deportivo.

Valores absolutos

MANDO	SIN TITULACIÓN	CON TITULACIÓN MILITAR	CON TITULACIÓN FEDERADA NACIONAL
TOTAL	50	55	43
Cuartel General de la Armada	1	8	9
Fuerza (Flota)	42	12	14
Apoyo a la Fuerza	7	35	20

1.4. Ejército del Aire.

1.4.1. Equipamiento cultural.

1.4.1.1. Instalaciones con talleres.

Valores absolutos. Tabla 1/2

MANDO	ARTESANALES	TÉCNICOS	FOTOGRAFICOS	INFORMÁTICOS	MECÁNICOS	ELECTRÓNICOS	ARTÍSTICOS
TOTAL	1	6	2	14	10	12	0
MAGEN	-	3	-	6	7	7	-
MACAN	-	1	-	2	-	2	-
MACOM	1	1	2	5	2	3	-
Cuartel General del Ejército del Aire	-	-	-	-	-	-	-
MAPER	-	1	-	1	1	-	-

1.4.1. Equipamiento cultural.

1.4.1.1. Instalaciones con talleres.

Valores absolutos. Tabla 2/2

MANDO	MUSICALES	COCINA	AUDIO Y TELEVISIÓN	TEMÁTICO	ARMAMENTO	OTROS
TOTAL	1	5	1	0	3	6
MAGEN	1	1	1	-	2	3
MACAN	-	2	-	-	-	-
MACOM	-	2	-	-	1	-
Cuartel General del Ejército del Aire	-	-	-	-	-	1
MAPER	-	-	-	-	-	2

1.4.1. Equipamiento cultural.

1.4.1.1. Instalaciones con talleres.

Porcentaje de Unidades. Tabla 1/2

MANDO	UNIDADES QUE INFORMAN	PORCENTAJE DE UNIDADES CON TALLERES						
		Artesanales	Técnicos	Fotográficos	Informáticos	Mecánicos	Electrónicos	Artísticos
TOTAL	87	1,15	6,90	2,30	16,09	11,49	13,79	0,00
MAGEN	48	-	6,25	-	12,50	14,58	14,58	-
MACAN	6	-	16,67	-	33,33	-	33,33	-
MACOM	21	4,76	4,76	9,52	23,81	9,52	14,29	-
Cuartel General del E.A.	5	-	-	-	-	-	-	-
MAPER	7	-	14,29	-	14,29	14,29	-	-

1.4.1. Equipamiento cultural.

1.4.1.1. Instalaciones con talleres.

Porcentaje de Unidades. Tabla 2/2

MANDO	PORCENTAJE DE UNIDADES CON TALLERES					
	Musicales	Cocina	Audio y televisión	Temático	Armamento	Otros
TOTAL	1,15	5,75	1,15	0,00	3,45	6,90
MAGEN	2,08	2,08	2,08	-	4,17	6,25
MACAN	-	33,33	-	-	-	-
MACOM	-	9,52	-	-	4,76	-
Cuartel General del Ejército del Aire	-	-	-	-	-	20,00
MAPER	-	-	-	-	-	28,57

1.4.1. Equipamiento cultural.

1.4.1.2. Instalaciones con servicios generales.

Valores absolutos. Tabla 1/2

MANDO	BAZAR	BIBLIOTECA	SALA DE LECTURA	SALA DE CONFERENCIAS	AULA DE FORMACIÓN	SALÓN DE ACTOS	SALAS DE TEATRO - CINE	SALAS DE ESTAR
TOTAL	2	53	40	64	35	42	6	48
MAGEN	2	33	22	35	27	27	5	24
MACAN	-	4	4	5	2	3	-	3
MACOM	-	12	7	19	4	7	-	14
Cuartel General del Ejército del Aire	-	2	3	2	2	2	-	3
MAPER	-	2	4	3	-	3	1	4

1.4.1. Equipamiento cultural.

1.4.1.2. Instalaciones con servicios generales.

Valores absolutos. Tabla 2/2

MANDO	VIDEOTECA	FONOTECA	SALA DE ORDENADORES	BAR	SALAS DE VISITA	OFICINAS DE INFORMACIÓN	OTROS
TOTAL	27	4	35	62	26	42	13
MAGEN	15	2	25	31	17	24	3
MACAN	2	1	3	6	2	4	2
MACOM	6	1	6	13	5	8	2
Cuartel General del Ejército del Aire	-	-	-	5	-	2	1
MAPER	4	-	1	7	2	4	5

1.4.1. Equipamiento cultural.

1.4.1.2. Instalaciones con servicios generales.

Porcentaje de Unidades. Tabla 1/2

MANDO	UNIDADES QUE INFORMAN	PORCENTAJE DE UNIDADES CON SERVICIOS GENERALES							
		Bazar	Biblioteca	Sala de lectura	Sala de conferencias	Aula de formación	Salón de actos	Salas de teatro - cine	Salas de estar
TOTAL	87	2,30	60,92	45,98	73,56	40,23	48,28	6,90	55,17
MAGEN	48	4,17	68,75	45,83	72,92	56,25	56,25	10,42	50,00
MACAN	6	-	66,67	66,67	83,33	33,33	50,00	-	50,00
MACOM	21	-	57,14	33,33	90,48	19,05	33,33	-	66,67
Cuartel General del E.A.	5	-	40,00	60,00	40,00	40,00	40,00	-	60,00
MAPER	7	-	28,57	57,14	42,86	-	42,86	14,29	57,14

1.4.1. Equipamiento cultural.

1.4.1.2. Instalaciones con servicios generales.

Porcentaje de Unidades. Tabla 2/2

MANDO	PORCENTAJE DE UNIDADES CON SERVICIOS GENERALES						
	Videoteca	Fonoteca	Sala de ordenadores	Bar	Salas de visita	Oficinas de información	Otros
TOTAL	31,03	4,60	40,23	71,26	29,89	48,28	14,94
MAGEN	31,25	4,17	52,08	64,58	35,42	50,00	6,25
MACAN	33,33	16,67	50,00	100,00	33,33	66,67	33,33
MACOM	28,57	4,76	28,57	61,90	23,81	38,10	9,52
Cuartel General del Ejército del Aire	-	-	-	100,00	-	40,00	20,00
MAPER	57,14	-	14,29	100,00	28,57	57,14	71,43

1.4.1. Equipamiento cultural.

1.4.1.3. Instalaciones con material recreativo y suscripciones.

Valores absolutos.

MANDO	MATERIAL RECREATIVO	OTRO MATERIAL RECREATIVO	SUSCRIPCIONES
TOTAL	82	62	43
MAGEN	45	35	25
MACAN	6	5	1
MACOM	20	15	9
Cuartel General del Ejército del Aire	4	2	3
MAPER	7	5	5

1.4.1. Equipamiento cultural.

1.4.1.3. Instalaciones con material recreativo y suscripciones.

Porcentaje de Unidades.

MANDO	UNIDADES QUE INFORMAN	PORCENTAJE DE UNIDADES CON MATERIAL RECREATIVO Y SUSCRIPCIONES		
		Material recreativo	Otro material recreativo	Suscripciones
TOTAL	87	94,25	71,26	49,43
MAGEN	48	93,75	72,92	52,08
MACAN	6	100,00	83,33	16,67
MACOM	21	95,24	71,43	42,86
Cuartel General del Ejército del Aire	5	80,00	40,00	60,00
MAPER	7	100,00	71,43	71,43

1.4.1. Equipamiento cultural.

1.4.1.4. Material recreativo.

Valores absolutos. Tabla 1/2

MANDO	EQUIPO DE TV	EQUIPO DE AUDIO	EQUIPO DE CINE	PROYECTORES	ANTENA PARABÓLICA	RED DE ORDENADORES	REPRODUC-TOR DE VIDEO	ACCESO A INTERNET	RED WIFI
TOTAL	397	70	6	180	23	59	48	182	59
MAGEN	175	38	3	136	9	41	38	128	41
MACAN	12	2	-	12	2	2	1	3	4
MACOM	53	16	3	20	4	13	8	36	3
Cuartel General del E.A.	136	1	-	-	1	-	-	1	7
MAPER	21	13	-	12	7	3	1	14	4

1.4.1. Equipamiento cultural.

1.4.1.4. Material recreativo.

Valores absolutos. Tabla 2/2

MANDO	RECEPTOR TDT	BILLAR	FUTBOLÍN	MÁQUINAS RECREATIVAS	VIDEO-CÓNSOLAS	PING PONG	JUEGOS DE MESA	INSTRUMENTOS MUSICALES	OTROS
TOTAL	56	30	41	1	9	70	286	180	0
MAGEN	26	22	18	1	7	43	175	180	-
MACAN	1	3	5	-	-	6	34	-	-
MACOM	26	2	3	-	2	9	33	-	-
Cuartel General del E.A.	-	1	-	-	-	1	-	-	-
MAPER	3	2	15	-	-	11	44	-	-

1.4.1. Equipamiento cultural.

1.4.1.4. Material recreativo.

Porcentaje sobre el total. Tabla 1/2

MANDO	PORCENTAJE DE CADA MANDO SOBRE EL TOTAL DE MATERIAL RECREATIVO								
	Equipo de TV	Equipo de audio	Equipo de cine	Proyectoros	Antena parabólica	Red de ordenadores	Reproductor de video	Acceso a internet	Red wifi
TOTAL	100,00	100,00	100,00	100,00	100,00	100,00	100,00	100,00	100,00
MAGEN	44,08	54,29	50,00	75,56	39,13	69,49	79,17	70,33	69,49
MACAN	3,02	2,86	-	6,67	8,70	3,39	2,08	1,65	6,78
MACOM	13,35	22,86	50,00	11,11	17,39	22,03	16,67	19,78	5,08
Cuartel General del E.A.	34,26	1,43	-	-	4,35	-	-	0,55	11,86
MAPER	5,29	18,57	-	6,67	30,43	5,08	2,08	7,69	6,78

1.4.1. Equipamiento cultural.

1.4.1.4. Material recreativo.

Porcentaje sobre el total. Tabla 2/2

MANDO	PORCENTAJE DE CADA MANDO SOBRE EL TOTAL DE MATERIAL RECREATIVO								
	Receptor TDT	Billar	Futbolín	Maquinas recreativas	Video-consolas	Ping pong	Juegos de mesa	Instrumentos musicales	Otros
TOTAL	100,00	100,00	100,00	100,00	100,00	100,00	100,00	100,00	0,00
MAGEN	46,43	73,33	43,90	100,00	77,78	61,43	61,19	100,00	-
MACAN	1,79	10,00	12,20	-	-	8,57	11,89	-	-
MACOM	46,43	6,67	7,32	-	22,22	12,86	11,54	-	-
Cuartel General del E.A.	-	3,33	-	-	-	1,43	-	-	-
MAPER	5,36	6,67	36,59	-	-	15,71	15,38	-	-

1.4.1. Equipamiento cultural.

1.4.1.4. Material recreativo.

Porcentaje en cada Mando. Tabla 1/2

MANDO	TOTAL	PORCENTAJE DE MATERIAL RECREATIVO EN CADA MANDO								
		Equipo de TV	Equipo de audio	Equipo de cine	Proyectores	Antena parabólica	Red de ordenadores	Reproductor de video	Acceso a internet	Red wifi
TOTAL	100,00	23,39	4,12	0,35	10,61	1,36	3,48	2,83	10,72	3,48
MAGEN	100,00	16,19	3,52	0,28	12,58	0,83	3,79	3,52	11,84	3,79
MACAN	100,00	13,79	2,30	-	13,79	2,30	2,30	1,15	3,45	4,60
MACOM	100,00	22,94	6,93	1,30	8,66	1,73	5,63	3,46	15,58	1,30
Cuartel General E.A.	100,00	91,89	0,68	-	-	0,68	-	-	0,68	4,73
MAPER	100,00	14,00	8,67	-	8,00	4,67	2,00	0,67	9,33	2,67

1.4.1. Equipamiento cultural.

1.4.1.4. Material recreativo.

Porcentaje en cada Mando. Tabla 2/2

MANDO	PORCENTAJE DE MATERIAL RECREATIVO EN CADA MANDO								
	Receptor TDT	Billar	Fútbolín	Maquinas recreativas	Video-consolas	Ping pong	Juegos de mesa	Instrumentos musicales	Otros
TOTAL	3,30	1,77	2,42	0,06	0,53	4,12	16,85	10,61	0,00
MAGEN	2,41	2,04	1,67	0,09	0,65	3,98	16,19	16,65	-
MACAN	1,15	3,45	5,75	-	-	6,90	39,08	-	-
MACOM	11,26	0,87	1,30	-	0,87	3,90	14,29	-	-
Cuartel General del E.A.	-	0,68	-	-	-	0,68	-	-	-
MAPER	2,00	1,33	10,00	-	-	7,33	29,33	-	-

1.4.1. Equipamiento cultural.

1.4.1.5. Instalaciones con otro material recreativo.

Valores absolutos.

MANDO	LIBROS	PELÍCULAS O VIDEO	JUEGOS PARA TV	DISCOS Y CINTAS DE MÚSICA	SOFTWARE DIVERSO	OTROS
TOTAL	60	36	4	19	7	5
MAGEN	33	20	3	14	7	2
MACAN	5	2	1	2	-	1
MACOM	15	12	-	2	-	1
Cuartel General del Ejército del Aire	2	1	-	1	-	-
MAPER	5	1	-	-	-	1

1.4.1. Equipamiento cultural.

1.4.1.5. Instalaciones con otro material recreativo.

Porcentaje sobre el total.

MANDO	PORCENTAJE DE CADA MANDO SOBRE EL TOTAL DE OTRO MATERIAL					
	Libros	Películas o video	Juegos para TV	Discos y cintas de música	Software diverso	Otros
TOTAL	100,00	100,00	100,00	100,00	100,00	100,00
MAGEN	55,00	55,56	75,00	73,68	100,00	40,00
MACAN	8,33	5,56	25,00	10,53	-	20,00
MACOM	25,00	33,33	-	10,53	-	20,00
Cuartel General del Ejército del Aire	3,33	2,78	-	5,26	-	-
MAPER	8,33	2,78	-	-	-	20,00

1.4.1. Equipamiento cultural.

1.4.1.5. Instalaciones con otro material recreativo.

Porcentaje en cada Mando.

MANDO	TOTAL	PORCENTAJE DE OTRO MATERIAL EN CADA MANDO					
		Libros	Películas o video	Juegos para TV	Discos y cintas de música	Software diverso	Otros
TOTAL	100,00	45,80	27,48	3,05	14,50	5,34	3,82
MAGEN	100,00	41,77	25,32	3,80	17,72	8,86	2,53
MACAN	100,00	45,45	18,18	9,09	18,18	-	9,09
MACOM	100,00	50,00	40,00	-	6,67	-	3,33
Cuartel General del E.A.	100,00	50,00	25,00	-	25,00	-	-
MAPER	100,00	71,43	14,29	-	-	-	14,29

1.4.1. Equipamiento cultural.

1.4.1.6. Instalaciones con suscripciones.

Valores absolutos.

MANDO	PRENSA DIARIA	PRENSA DEPORTIVA	REVISTAS	SEMANARIOS	TEMAS ESPECIALIZADOS	COMICS	BOLETINES OFICIALES	VIDEOCLUB	CANALES DE TV	OTRAS
TOTAL	23	8	27	2	10	3	11	5	7	1
MAGEN	14	4	18	2	7	3	8	4	5	1
MACAN	-	-	1	-	-	-	-	-	-	-
MACOM	2	-	7	-	2	-	2	1	-	-
Cuartel General del Ejército del Aire	2	1	-	-	-	-	-	-	1	-
MAPER	5	3	1	-	1	-	1	-	1	-

1.4.1. Equipamiento cultural.

1.4.1.6. Instalaciones con suscripciones.

Porcentaje sobre el total.

MANDO	PORCENTAJE DE CADA MANDO SOBRE EL TOTAL DE SUSCRIPCIONES									
	Prensa diaria	Prensa deportiva	Revistas	Semanarios	Temas especializados	Comics	Boletines oficiales	Videoclub	Canales de TV	Otras
TOTAL	100,00	100,00	100,00	100,00	100,00	100,00	100,00	100,00	100,00	100,00
MAGEN	60,87	50,00	66,67	100,00	70,00	100,00	72,73	80,00	71,43	100,00
MACAN	-	-	3,70	-	-	-	-	-	-	-
MACOM	8,70	-	25,93	-	20,00	-	18,18	20,00	-	-
Cuartel General del Ejército del Aire	8,70	12,50	-	-	-	-	-	-	14,29	-
MAPER	21,74	37,50	3,70	-	10,00	-	9,09	-	14,29	-

1.4.1. Equipamiento cultural.

1.4.1.6. Instalaciones con suscripciones.

Porcentaje en cada Mando.

MANDO	TOTAL	PORCENTAJE DE SUSCRIPCIONES EN CADA MANDO									
		Prensa diaria	Prensa deportiva	Revistas	Semanarios	Temas especializados	Comics	Boletines oficiales	Videoclub	Canales de TV	Otras
TOTAL	100,00	23,71	8,25	27,84	2,06	10,31	3,09	11,34	5,15	7,22	1,03
MAGEN	100,00	21,21	6,06	27,27	3,03	10,61	4,55	12,12	6,06	7,58	1,52
MACAN	100,00	-	-	100,00	-	-	-	-	-	-	-
MACOM	100,00	14,29	-	50,00	-	14,29	-	14,29	7,14	-	-
Cuartel General del Ejército del Aire	100,00	50,00	25,00	-	-	-	-	-	-	25,00	-
MAPER	100,00	41,67	25,00	8,33	-	8,33	-	8,33	-	8,33	-

1.4.2. Instalaciones y equipamiento deportivo.

1.4.2.1. Instalaciones deportivas, espacios deportivos y complementarios.

Valores absolutos.

MANDO	UNIDADES CON INSTALACIONES DEPORTIVAS	ESPACIOS DEPORTIVOS			ESPACIOS COMPLEMEN- TARIOS
		Convencionales	Singulares	Áreas	
TOTAL	77	63	30	19	71
MAGEN	42	35	22	14	39
MACAN	6	5	3	1	6
MACOM	19	14	2	2	16
Cuartel General del Ejército del Aire	3	2	-	-	3
MAPER	7	7	3	2	7

1.4.2. Instalaciones y equipamiento deportivo.

1.4.2.1. Instalaciones deportivas, espacios deportivos y complementarios.

Porcentaje de Unidades.

MANDO	UNIDADES QUE INFORMAN	UNIDADES CON INSTALACIONES DEPORTIVAS	ESPACIOS DEPORTIVOS			ESPACIOS COMPLEMEN- TARIOS
			Convencionales	Singulares	Áreas	
TOTAL	87	88,51	72,41	34,48	21,84	81,61
MAGEN	48	87,50	72,92	45,83	29,17	81,25
MACAN	6	100,00	83,33	50,00	16,67	100,00
MACOM	21	90,48	66,67	9,52	9,52	76,19
Cuartel General del E.A.	5	60,00	40,00	-	-	60,00
MAPER	7	100,00	100,00	42,86	28,57	100,00

1.4.3. Equipamiento deportivo: Espacios deportivos convencionales.

1.4.3.1. Unidades con pistas deportivas.

Valores absolutos.

MANDO	PISTAS				PISTAS DE PARED				
	Polidepor- tivas	Tenis	Petanca	Otras	Polidepor- tivas con frontón	Frontón	Padel	Squasch	Otras con pared
TOTAL	30	32	7	8	3	13	26	6	3
MAGEN	20	22	4	3	3	10	18	4	2
MACAN	2	2	-	-	-	1	2	1	-
MACOM	2	1	-	1	-	-	1	-	1
Cuartel General del E.A.	-	-	-	-	-	-	-	-	-
MAPER	6	7	3	4	-	2	5	1	-

1.4.3. Equipamiento deportivo: Espacios deportivos convencionales.

1.4.3.1. Unidades con pistas deportivas.

Porcentaje sobre el total.

MANDO	PISTAS				PISTAS DE PARED				
	Polidepor- tivas	Tenis	Petanca	Otras	Polidepor- tivas con frontón	Frontón	Padel	Squasch	Otras con pared
TOTAL	100,00	100,00	100,00	100,00	100,00	100,00	100,00	100,00	100,00
MAGEN	66,67	68,75	57,14	37,50	100,00	76,92	69,23	66,67	66,67
MACAN	6,67	6,25	-	-	-	7,69	7,69	16,67	-
MACOM	6,67	3,13	-	12,50	-	-	3,85	-	33,33
Cuartel General del E.A.	-	-	-	-	-	-	-	-	-
MAPER	20,00	21,88	42,86	50,00	-	15,38	19,23	16,67	-

1.4.3. Equipamiento deportivo: Espacios deportivos convencionales.

1.4.3.1. Unidades con pistas deportivas.

Porcentaje en cada Mando.

MANDO	TOTAL	PISTAS				PISTAS DE PARED				
		Polidepor- tivas	Tenis	Petanca	Otras	Polidepor- tivas con frontón	Frontón	Padel	Squasch	Otras con pared
TOTAL	100,00	23,44	25,00	5,47	6,25	2,34	10,16	20,31	4,69	2,34
MAGEN	100,00	23,26	25,58	4,65	3,49	3,49	11,63	20,93	4,65	2,33
MACAN	100,00	25,00	25,00	-	-	-	12,50	25,00	12,50	-
MACOM	100,00	33,33	16,67	-	16,67	-	-	16,67	-	16,67
Cuartel General E.A.	0,00	-	-	-	-	-	-	-	-	-
MAPER	100,00	21,43	25,00	10,71	14,29	-	7,14	17,86	3,57	-

1.4.3. Equipamiento deportivo: Espacios deportivos convencionales.

1.4.3.2. Unidades con campos deportivos.

Valores absolutos.

MANDO	POLIDEPORTIVO	FÚTBOL	LANZAMIENTO DE ATLETISMO	OTROS
TOTAL	13	15	3	7
MAGEN	11	12	3	6
MACAN	-	-	-	-
MACOM	1	1	-	-
Cuartel General del Ejército del Aire	-	-	-	-
MAPER	1	2	-	1

1.4.3. Equipamiento deportivo: Espacios deportivos convencionales.

1.4.3.2. Unidades con campos deportivos.

Porcentaje sobre el total.

MANDO	POLIDEPORTIVO	FÚTBOL	LANZAMIENTO DE ATLETISMO	OTROS
TOTAL	100,00	100,00	100,00	100,00
MAGEN	84,62	80,00	100,00	85,71
MACAN	-	-	-	-
MACOM	7,69	6,67	-	-
Cuartel General del Ejército del Aire	-	-	-	-
MAPER	7,69	13,33	-	14,29

1.4.3. Equipamiento deportivo: Espacios deportivos convencionales.

1.4.3.2. Unidades con campos deportivos.

Porcentaje en cada Mando.

MANDO	TOTAL	POLIDEPORTIVO	FÚTBOL	LANZAMIENTO DE ATLETISMO	OTROS
TOTAL	100,00	34,21	39,47	7,89	18,42
MAGEN	100,00	34,38	37,50	9,38	18,75
MACAN	0,00	-	-	-	-
MACOM	100,00	50,00	50,00	-	-
Cuartel General del Ejército del Aire	0,00	-	-	-	-
MAPER	100,00	25,00	50,00	-	25,00

1.4.3. Equipamiento deportivo: Espacios deportivos convencionales.

1.4.3.3. Unidades con espacios longitudinales.

Valores absolutos.

MANDO	PISTA DE ATLETISMO, CARRERAS	OTRAS PISTAS	RECTA DE CARRERA DE ATLETISMO	RECTA DE SALTOS	ZONA DE SALTO DE ALTURA	VELÓDROMO	OTROS LONGITUDINALES
TOTAL	10	2	3	4	4	0	3
MAGEN	10	2	3	4	3	-	1
MACAN	-	-	-	-	1	-	-
MACOM	-	-	-	-	-	-	1
Cuartel General del Ejército del Aire	-	-	-	-	-	-	-
MAPER	-	-	-	-	-	-	1

1.4.3. Equipamiento deportivo: Espacios deportivos convencionales.

1.4.3.3. Unidades con espacios longitudinales.

Porcentaje sobre el total.

MANDO	PISTA DE ATLETISMO, CARRERAS	OTRAS PISTAS	RECTA DE CARRERA DE ATLETISMO	RECTA DE SALTOS	ZONA DE SALTO DE ALTURA	VELÓDROMO	OTROS LONGITUDINALES
TOTAL	100,00	100,00	100,00	100,00	100,00	0,00	100,00
MAGEN	100,00	100,00	100,00	100,00	75,00	-	33,33
MACAN	-	-	-	-	25,00	-	-
MACOM	-	-	-	-	-	-	33,33
Cuartel General del Ejército del Aire	-	-	-	-	-	-	-
MAPER	-	-	-	-	-	-	33,33

1.4.3. Equipamiento deportivo: Espacios deportivos convencionales.

1.4.3.3. Unidades con espacios longitudinales.

Porcentaje en cada Mando.

MANDO	TOTAL	PISTA DE ATLETISMO, CARRERAS	OTRAS PISTAS	RECTA DE CARRERA DE ATLETISMO	RECTA DE SALTOS	ZONA DE SALTO DE ALTURA	VELÓDROMO	OTROS LONGITUDINALES
TOTAL	100,00	38,46	7,69	11,54	15,38	15,38	0,00	11,54
MAGEN	100,00	43,48	8,70	13,04	17,39	13,04	-	4,35
MACAN	100,00	-	-	-	-	100,00	-	-
MACOM	100,00	-	-	-	-	-	-	100,00
Cuartel General del E.A.	0,00	-	-	-	-	-	-	-
MAPER	100,00	-	-	-	-	-	-	100,00

1.4.3. Equipamiento deportivo: Espacios deportivos convencionales.

1.4.3.4. Unidades con vasos piscina.

Valores absolutos.

MANDO	DEPORTIVO	DE SALTOS	RECREATIVO	OTROS VASOS
TOTAL	5	0	20	3
MAGEN	2	-	14	-
MACAN	-	-	1	-
MACOM	1	-	-	-
Cuartel General del Ejército del Aire	-	-	-	-
MAPER	2	-	5	3

1.4.3. Equipamiento deportivo: Espacios deportivos convencionales.

1.4.3.4. Unidades con vasos piscina.

Porcentaje sobre el total.

MANDO	DEPORTIVO	DE SALTOS	RECREATIVO	OTROS VASOS
TOTAL	100,00	0,00	100,00	100,00
MAGEN	40,00	-	70,00	-
MACAN	-	-	5,00	-
MACOM	20,00	-	-	-
Cuartel General del Ejército del Aire	-	-	-	-
MAPER	40,00	-	25,00	100,00

1.4.3. Equipamiento deportivo: Espacios deportivos convencionales.

1.4.3.4. Unidades con vasos piscina.

Porcentaje en cada Mando.

MANDO	TOTAL	DEPORTIVO	DE SALTOS	RECREATIVO	OTROS VASOS
TOTAL	100,00	17,86	0,00	71,43	10,71
MAGEN	100,00	12,50	-	87,50	-
MACAN	100,00	-	-	100,00	-
MACOM	100,00	100,00	-	-	-
Cuartel General del Ejército del Aire	0,00	-	-	-	-
MAPER	100,00	20,00	-	50,00	30,00

1.4.3. Equipamiento deportivo: Espacios deportivos convencionales.

1.4.3.5. Unidades con salas.

Valores absolutos.

MANDO	POLIVALENTE	DE APARATOS GIMNÁSTICOS	DE ARTES MARCIALES	ESPECIALIZADA	OTRAS SALAS
TOTAL	18	53	15	4	5
MAGEN	12	30	13	4	3
MACAN	1	4	1	-	-
MACOM	2	13	-	-	1
Cuartel General del Ejército del Aire	-	2	1	-	-
MAPER	3	4	-	-	1

1.4.3. Equipamiento deportivo: Espacios deportivos convencionales.

1.4.3.5. Unidades con salas.

Porcentaje sobre el total.

MANDO	POLIVALENTE	DE APARATOS GIMNÁSTICOS	DE ARTES MARCIALES	ESPECIALIZADA	OTRAS SALAS
TOTAL	100,00	100,00	100,00	100,00	100,00
MAGEN	66,67	56,60	86,67	100,00	60,00
MACAN	5,56	7,55	6,67	-	-
MACOM	11,11	24,53	-	-	20,00
Cuartel General del Ejército del Aire	-	3,77	6,67	-	-
MAPER	16,67	7,55	-	-	20,00

1.4.3. Equipamiento deportivo: Espacios deportivos convencionales.

1.4.3.5. Unidades con salas.

Porcentaje en cada Mando.

MANDO	TOTAL	POLIVALENTE	DE APARATOS GIMNÁSTICOS	DE ARTES MARCIALES	ESPECIALIZADA	OTRAS SALAS
TOTAL	100,00	18,95	55,79	15,79	4,21	5,26
MAGEN	100,00	19,35	48,39	20,97	6,45	4,84
MACAN	100,00	16,67	66,67	16,67	-	-
MACOM	100,00	12,50	81,25	-	-	6,25
Cuartel General del Ejército del Air	100,00	-	66,67	33,33	-	-
MAPER	100,00	37,50	50,00	-	-	12,50

1.4.4. Equipamiento deportivo: Espacios deportivos singulares.

1.4.4.1. Unidades con hípica y rocódromo.

Valores absolutos.

MANDO	HÍPICA			ROCÓDROMO	
	Picadero	Saltos	Otros	Rocódromos	Boulder
TOTAL	0	0	0	2	1
MAGEN	-	-	-	2	1
MACAN	-	-	-	-	-
MACOM	-	-	-	-	-
Cuartel General del Ejército del Aire	-	-	-	-	-
MAPER	-	-	-	-	-

1.4.4. Equipamiento deportivo: Espacios deportivos singulares.

1.4.4.1. Unidades con hípica y rocódromo.

Porcentaje sobre el total.

MANDO	HÍPICA			ROCÓDROMO	
	Picadero	Saltos	Otros	Rocódromos	Boulder
TOTAL	0,00	0,00	0,00	100,00	100,00
MAGEN	-	-	-	100,00	100,00
MACAN	-	-	-	-	-
MACOM	-	-	-	-	-
Cuartel General del Ejército del Aire	-	-	-	-	-
MAPER	-	-	-	-	-

1.4.4. Equipamiento deportivo: Espacios deportivos singulares.

1.4.4.1. Unidades con hípica y rocódromo.

Porcentaje en cada Mando.

MANDO	HÍPICA				ROCÓDROMO		
	TOTAL	Picadero	Saltos	Otros	TOTAL	Rocódromos	Boulder
TOTAL	0,00	0,00	0,00	0,00	100,00	66,67	33,33
MAGEN	0,00	-	-	-	100,00	66,67	33,33
MACAN	0,00	-	-	-	0,00	-	-
MACOM	0,00	-	-	-	0,00	-	-
Cuartel General del E.A.	0,00	-	-	-	0,00	-	-
MAPER	0,00	-	-	-	0,00	-	-

1.4.4. Equipamiento deportivo: Espacios deportivos singulares.

1.4.4.2. Unidades con campos de tiro.

Valores absolutos.

MANDO	AL VUELO	AL PLATO	DE PRECISIÓN	CON AIRE COMPRIMIDO	CON ARCO	OTROS CAMPOS
TOTAL	1	5	12	15	0	7
MAGEN	1	5	12	12	-	4
MACAN	-	-	-	2	-	1
MACOM	-	-	-	1	-	2
Cuartel General del Ejército del Aire	-	-	-	-	-	-
MAPER	-	-	-	-	-	-

1.4.4. Equipamiento deportivo: Espacios deportivos singulares.

1.4.4.2. Unidades con campos de tiro.

Porcentaje sobre el total.

MANDO	AL VUELO	AL PLATO	DE PRECISIÓN	CON AIRE COMPRIMIDO	CON ARCO	OTROS CAMPOS
TOTAL	0,00	100,00	100,00	100,00	0,00	100,00
MAGEN	-	100,00	100,00	80,00	-	57,14
MACAN	-	-	-	13,33	-	14,29
MACOM	-	-	-	6,67	-	28,57
Cuartel General del Ejército del Aire	-	-	-	-	-	-
MAPER	-	-	-	-	-	-

1.4.4. Equipamiento deportivo: Espacios deportivos singulares.

1.4.4.2. Unidades con campos de tiro.

Porcentaje en cada Mando.

MANDO	TOTAL	AL VUELO	AL PLATO	DE PRECISIÓN	CON AIRE COMPRIMIDO	CON ARCO	OTROS CAMPOS
TOTAL	97,50	2,50	12,50	30,00	37,50	0,00	17,50
MAGEN	97,06	2,94	14,71	35,29	35,29	-	11,76
MACAN	100,00	-	-	-	66,67	-	33,33
MACOM	100,00	-	-	-	33,33	-	66,67
Cuartel General del Ejército del Aire	0,00	-	-	-	-	-	-
MAPER	0,00	-	-	-	-	-	-

1.4.4. Equipamiento deportivo: Espacios deportivos singulares.

1.4.4.3. Unidades con campos de golf y puertos o dársenas.

MANDO	CAMPOS DE GOLF				PUERTOS O DÁRSENAS		
	De golf	De golf rústico	Otros campos de golf	De prácticas	Vela	Remo	Motor
TOTAL	3	-	1	2	1	3	1
MAGEN	2	-	-	1	1	2	1
MACAN	-	-	-	-	-	-	-
MACOM	-	-	-	-	-	-	-
Cuartel General del Ejército del Aire	-	-	-	-	-	-	-
MAPER	1	-	1	1	-	1	-

1.4.4. Equipamiento deportivo: Espacios deportivos singulares.

1.4.4.3. Unidades con campos de golf y puertos o dársenas.

Porcentaje sobre el total.

MANDO	CAMPOS DE GOLF				PUERTOS O DÁRSENAS		
	De golf	De golf rústico	Otros campos de golf	De prácticas	Vela	Remo	Motor
TOTAL	100,00	0,00	100,00	100,00	100,00	100,00	100,00
MAGEN	66,67	-	-	50,00	100,00	66,67	100,00
MACAN	-	-	-	-	-	-	-
MACOM	-	-	-	-	-	-	-
Cuartel General del Ejército del Aire	-	-	-	-	-	-	-
MAPER	33,33	-	100,00	50,00	-	33,33	-

1.4.4. Equipamiento deportivo: Espacios deportivos singulares.

1.4.4.3. Unidades con campos de golf y puertos o dársenas.

Porcentaje en cada Mando.

MANDO	CAMPOS DE GOLF					PUERTOS O DÁRSENAS			
	TOTAL	De golf	De golf rústico	Otros campos de golf	De prácticas	TOTAL	Vela	Remo	Motor
TOTAL	100,00	50,00	0,00	16,67	33,33	100,00	20,00	60,00	20,00
MAGEN	100,00	66,67	-	-	33,33	100,00	25,00	50,00	25,00
MACAN	0,00	-	-	-	-	0,00	-	-	-
MACOM	0,00	-	-	-	-	0,00	-	-	-
Cuartel General del E.A.	0,00	-	-	-	-	0,00	-	-	-
MAPER	100,00	33,33	-	33,33	33,33	100,00	-	100,00	-

1.4.4. Equipamiento deportivo: Espacios deportivos singulares.

1.4.4.4. Unidades con pistas de aplicación militar y otros espacios singulares.

Valores absolutos.

MANDO	PISTAS DE APLICACIÓN MILITAR	OTROS ESPACIOS SINGULARES				
		Circuitos de motor	Circuitos de bicicleta	Zonas de deportes de invierno	Canal de remo y piragüismo	Otros espacios
TOTAL	13	0	0	0	1	1
MAGEN	13	-	-	-	-	-
MACAN	-	-	-	-	-	1
MACOM	-	-	-	-	-	-
Cuartel General del Ejército del Aire	-	-	-	-	-	-
MAPER	-	-	-	-	1	-

1.4.4. Equipamiento deportivo: Espacios deportivos singulares.

1.4.4.4. Unidades con pistas de aplicación militar y otros espacios singulares.

Porcentaje sobre el total.

MANDO	PISTAS DE APLICACIÓN MILITAR	OTROS ESPACIOS SINGULARES				
		Circuitos de motor	Circuitos de bicicleta	Zonas de deportes de invierno	Canal de remo y piragüismo	Otros espacios
TOTAL	100,00	0,00	0,00	0,00	100,00	100,00
MAGEN	100,00	-	-	-	-	-
MACAN	-	-	-	-	-	100,00
MACOM	-	-	-	-	-	-
Cuartel General del Ejército del Aire	-	-	-	-	-	-
MAPER	-	-	-	-	100,00	-

1.4.4. Equipamiento deportivo: Espacios deportivos singulares.

1.4.4.4. Unidades con pistas de aplicación militar y otros espacios singulares.

Porcentaje en cada Mando.

MANDO	PISTAS DE APLICACIÓN MILITAR	TOTAL	OTROS ESPACIOS SINGULARES				
			Circuitos de motor	Circuitos de bicicleta	Zonas de deportes de invierno	Canal de remo y piragüismo	Otros espacios
TOTAL	100,00	100,00	0,00	0,00	0,00	50,00	50,00
MAGEN	100,00	0,00	-	-	-	-	-
MACAN	0,00	100,00	-	-	-	-	100,00
MACOM	0,00	0,00	-	-	-	-	-
Cuartel General del Ejército del Aire	0,00	0,00	-	-	-	-	-
MAPER	0,00	100,00	-	-	-	100,00	-

1.4.5. Equipamiento deportivo: Areas de actividad deportiva.

1.4.5.1. Unidades con áreas terrestres.

Valores absolutos.

MANDO	ZONA DE ESCALADA	SENDEROS	CAMPO A TRAVÉS	ZONAS DE ACTIVIDAD EN PLAYAS Y RIOS	OTRAS
TOTAL	1	8	8	4	1
MAGEN	1	5	6	3	1
MACAN	-	-	1	1	-
MACOM	-	2	1	-	-
Cuartel General del Ejército del Aire	-	-	-	-	-
MAPER	-	1	-	-	-

1.4.5. Equipamiento deportivo: Areas de actividad deportiva.

1.4.5.1. Unidades con áreas terrestres.

Porcentaje sobre el total.

MANDO	ZONA DE ESCALADA	SENDEROS	CAMPO A TRAVÉS	ZONAS DE ACTIVIDAD EN PLAYAS Y RIOS	OTRAS
TOTAL	100,00	100,00	100,00	100,00	100,00
MAGEN	100,00	62,50	75,00	75,00	100,00
MACAN	-	-	12,50	25,00	-
MACOM	-	25,00	12,50	-	-
Cuartel General del Ejército del Aire	-	-	-	-	-
MAPER	-	12,50	-	-	-

1.4.5. Equipamiento deportivo: Areas de actividad deportiva.

1.4.5.1. Unidades con áreas terrestres.

Porcentaje en cada Mando.

MANDO	TOTAL	ZONA DE ESCALADA	SENDEROS	CAMPO A TRAVÉS	ZONAS DE ACTIVIDAD EN PLAYAS Y RIOS	OTRAS
TOTAL	100,00	4,55	36,36	36,36	18,18	4,55
MAGEN	100,00	6,25	31,25	37,50	18,75	6,25
MACAN	100,00	-	-	50,00	50,00	-
MACOM	100,00	-	66,67	33,33	-	-
Cuartel General del Ejército del Aire	0,00	-	-	-	-	-
MAPER	100,00	-	100,00	-	-	-

1.4.5. Equipamiento deportivo: Areas de actividad deportiva.

1.4.5.2. Unidades con áreas acuáticas y aéreas.

Valores absolutos.

MANDO	ÁREAS ACUÁTICAS				ÁREAS AÉREAS		
	Zonas de barranco	Actividades subacuáticas	Remo, piragüismo	Otras acuáticas	De vuelo	De paracaidismo	Otras aéreas
TOTAL	0	0	4	0	5	2	0
MAGEN	-	-	2	-	5	2	-
MACAN	-	-	1	-	-	-	-
MACOM	-	-	-	-	-	-	-
Cuartel General del Ejército del Aire	-	-	-	-	-	-	-
MAPER	-	-	1	-	-	-	-

1.4.5. Equipamiento deportivo: Areas de actividad deportiva.

1.4.5.2. Unidades con áreas acuáticas y aéreas.

Porcentaje sobre el total.

MANDO	ÁREAS ACUÁTICAS				ÁREAS AÉREAS		
	Zonas de barranco	Actividades subacuáticas	Remo, piragüismo	Otras acuáticas	De vuelo	De paracaidismo	Otras aéreas
TOTAL	0,00	0,00	100,00	0,00	100,00	100,00	0,00
MAGEN	-	-	50,00	-	100,00	100,00	-
MACAN	-	-	25,00	-	-	-	-
MACOM	-	-	-	-	-	-	-
Cuartel General del Ejército del Aire	-	-	-	-	-	-	-
MAPER	-	-	25,00	-	-	-	-

1.4.5. Equipamiento deportivo: Areas de actividad deportiva.

1.4.5.2. Unidades con áreas acuáticas y aéreas.

Porcentaje en cada Mando.

MANDO	ÁREAS ACUÁTICAS					ÁREAS AÉREAS			
	TOTAL	Zonas de barranco	Actividades subacuáticas	Remo, piragüismo	Otras acuáticas	TOTAL	De vuelo	De paracaidismo	Otras aéreas
TOTAL	100,00	0,00	0,00	100,00	0,00	100,00	71,43	28,57	0,00
MAGEN	100,00	-	-	100,00	-	100,00	71,43	28,57	-
MACAN	100,00	-	-	100,00	-	0,00	-	-	-
MACOM	0,00	-	-	-	-	0,00	-	-	-
Cuartel General del Ejército del Aire	0,00	-	-	-	-	0,00	-	-	-
MAPER	100,00	-	-	100,00	-	0,00	-	-	-

1.4.6. Equipamiento deportivo: Espacios complementarios.

1.4.6.1. Espacios complementarios.

Valores absolutos.

MANDO	VESTUARIOS		TAQUILLAS	DUCHAS	LAVABOS	URINARIOS	INODOROS	BIDÉ	SAUNAS	OTROS
	Colectivos	Individuales								
TOTAL	204	93	4.376	765	1.002	440	735	22	25	4
MAGEN	133	32	2.792	509	689	274	442	9	15	1
MACAN	11	1	143	36	30	23	31	1	5	-
MACOM	40	34	1.093	133	166	96	150	10	2	1
Cuartel General del Ejército del Aire	9	-	175	10	6	2	4	-	1	-
MAPER	11	26	173	77	111	45	108	2	2	2

1.4.6. Equipamiento deportivo: Espacios complementarios.

1.4.6.1. Espacios complementarios.

Porcentaje sobre el total.

MANDO	VESTUARIOS		TAQUILLAS	DUCHAS	LAVABOS	URINARIOS	INODOROS	BIDÉ	SAUNAS	OTROS
	Colectivos	Individuales								
TOTAL	100,00	100,00	100,00	100,00	100,00	100,00	100,00	100,00	100,00	100,00
MAGEN	65,20	34,41	63,80	66,54	68,76	62,27	60,14	40,91	60,00	25,00
MACAN	5,39	1,08	3,27	4,71	2,99	5,23	4,22	4,55	20,00	-
MACOM	19,61	36,56	24,98	17,39	16,57	21,82	20,41	45,45	8,00	25,00
Cuartel General del Ejército del Aire	4,41	-	4,00	1,31	0,60	0,45	0,54	-	4,00	-
MAPER	5,39	27,96	3,95	10,07	11,08	10,23	14,69	9,09	8,00	50,00

1.4.7. Equipamiento deportivo: Material deportivo.

1.4.7.1. Unidades con material deportivo.

Valores absolutos.

MANDO	APARATOS EMPOTRADOS, COLGADOS O FIJOS	MÓVIL PESADO	MÓVIL LIGERO	DE DEPORTES DE EQUIPO	BALONES, PELOTAS Y DISCOS	AUXILIAR	BICICLETAS	MATERIAL DE BUCEO	OTRO
TOTAL	56	41	49	44	52	51	24	1	6
MAGEN	33	26	29	27	30	29	16	-	4
MACAN	6	3	5	3	6	5	3	1	-
MACOM	12	8	11	9	8	10	4	-	1
Cuartel General del Ejército del Aire	2	2	2	-	1	2	-	-	-
MAPER	3	2	2	5	7	5	1	-	1

1.4.7. Equipamiento deportivo: Material deportivo.

1.4.7.1. Unidades con material deportivo.

Porcentaje de Unidades.

MANDO	UNIDADES QUE INFORMAN	APARATOS EMPOTRADOS, COLGADOS O FIJOS	MÓVIL PESADO	MÓVIL LIGERO	DE DEPORTES DE EQUIPO	BALONES, PELOTAS Y DISCOS	AUXILIAR	BICICLETAS	MATERIAL DE BUCEO	OTRO
TOTAL	87	64,37	47,13	56,32	50,57	59,77	58,62	27,59	1,15	6,90
MAGEN	48	37,93	29,89	33,33	31,03	34,48	33,33	18,39	-	4,60
MACAN	6	6,90	3,45	5,75	3,45	6,90	5,75	3,45	1,15	-
MACOM	21	13,79	9,20	12,64	10,34	9,20	11,49	4,60	-	1,15
C.G.E.A.	5	2,30	2,30	2,30	-	1,15	2,30	-	-	-
MAPER	7	3,45	2,30	2,30	5,75	8,05	5,75	1,15	-	1,15

1.4.8. Actividades.

1.4.8.1. Culturales.

Valores absolutos. Tabla 1/2

MANDO	PRÉSTAMOS BIBLIOTECARIOS	PROYECCIONES DE CINE	VISITAS TURÍSTICAS	ASISTENCIA A EVENTOS DEPORTIVOS	ASISTENCIA A MUSEOS	ASISTENCIA A TEATROS
TOTAL	3.586	98	82	127	6	0
MAGEN	3.336	95	72	77	5	-
MACAN	125	-	-	15	-	-
MACOM	110	-	8	13	1	-
Cuartel General del Ejército del Aire	-	-	1	15	-	-
MAPER	15	3	1	7	-	-

1.4.8. Actividades.

1.4.8.1. Culturales.

Valores absolutos. Tabla 2/2

MANDO	ASISTENCIA A CONCIERTOS	ASISTENCIA A CONFERENCIAS	CAMPEONATOS DE AJEDREZ	VISITAS DE COLEGIOS	OTRAS
TOTAL	20	172	8	459	64
MAGEN	13	152	6	391	36
MACAN	1	7	-	38	8
MACOM	3	8	-	29	17
Cuartel General del Ejército del Aire	-	4	-	-	-
MAPER	3	1	2	1	3

1.4.8. Actividades.

1.4.8.2. Grupos y actuaciones.

MANDO	GRUPOS DE TEATRO	ACTUACIONES TEATRALES	GRUPOS MUSICALES	ACTUACIONES MUSICALES
TOTAL	0	0	1	1
MAGEN	-	-	1	1
MACAN	-	-	-	-
MACOM	-	-	-	-
Cuartel General del Ejército del Aire	-	-	-	-
MAPER	-	-	-	-

1.4.8. Actividades.

1.4.8.3. Deportivas.

Valores absolutos. Tabla 1/3

MANDO	ATLETISMO	BALON-CESTO	BALON-MANO	FÚTBOL	FÚTBOL SALA	RUGBY	VOLEIBOL	GIMNASIA	TENIS	PÁDEL
TOTAL	51	23	0	22	22	0	13	0	29	53
MAGEN	35	22	-	15	18	-	13	-	20	32
MACAN	2	-	-	1	-	-	-	-	2	7
MACOM	13	-	-	4	3	-	-	-	-	9
C.G.E.A.	1	-	-	-	-	-	-	-	-	-
MAPER	-	1	-	2	1	-	-	-	7	5

1.4.8. Actividades.

1.4.8.3. Deportivas.

Valores absolutos. Tabla 2/3

MANDO	BOXEO	FRONTÓN	VELA	REMO	EQUITA-CIÓN	ARTES MARCIA-LES	HALTERO-FILIA	ESQUÍ	NATACIÓN	ACTIVI-DADES NAÚTICAS
TOTAL	0	11	1	0	0	1	1	1	20	1
MAGEN	-	10	1	-	-	-	1	1	4	-
MACAN	-	1	-	-	-	-	-	-	14	-
MACOM	-	-	-	-	-	1	-	-	-	1
C.G.E.A.	-	-	-	-	-	-	-	-	-	-
MAPER	-	-	-	-	-	-	-	-	2	-

1.4.8. Actividades.

1.4.8.3. Deportivas.

Valores absolutos. Tabla 3/3

MANDO	PATRULLA MILITAR	PATRULLA OFICIAL	PENTATLÓN MILITAR	TIRO	ORIENTA-CIÓN MILITAR	ESGRIMA	CROSS	OTRAS	PARTICIPA-CIONES INTERNA-CIONALES
TOTAL	10	0	4	57	46	7	48	23	6
MAGEN	10	-	4	40	33	6	35	11	6
MACAN	-	-	-	4	6	1	3	3	-
MACOM	-	-	-	12	7	-	9	3	-
Cuartel General del Ejército del Aire	-	-	-	1	-	-	-	-	-
MAPER	-	-	-	-	-	-	1	6	-

1.4.8. Actividades.

1.4.8.4. Personal instructor deportivo.

Valores absolutos

MANDO	SIN TITULACIÓN	CON TITULACIÓN MILITAR	CON TITULACIÓN FEDERADA NACIONAL
TOTAL	54	58	41
MAGEN	34	40	19
MACAN	2	6	4
MACOM	15	8	6
Cuartel General del Ejército del Aire	2	4	4
MAPER	1	-	8

2. ESTADÍSTICA DE LAS ACTIVIDADES MUSICALES EN LAS FUERZAS ARMADAS

METODOLOGÍA

La Música Militar es una manifestación artística que acompaña a los Ejércitos desde la Antigüedad, que ha evolucionado y se ha desarrollado. Se trata de una actividad que ha llegado hasta nuestros días dejando un amplio testimonio documental que revela su importancia. A lo largo del tiempo, nuestros Ejércitos no se han limitado a marchar y cantar acompañados de piezas musicales, sino que éstas han sido producidas e interpretadas por profesionales de la Fuerzas Armadas.

El objetivo de esta estadística es conocer y cuantificar la existencia de medios y estimar las necesidades musicales de las Fuerzas Armadas, tanto a niveles de plantillas y medios de las Bandas de Música como de su actividad.

DEFINICIÓN DE MATERIAS

Banda: Su función principal en términos militares es el acompañamiento en eventos militares tales como desfiles, actos oficiales, etc. En estas bandas no hay instrumentos de cuerda. Son las bandas con más historia, en ocasiones incluyen gaitas y otros instrumentos. Suelen ser bandas profesionales y con un elevado número de miembros.

Suelen incluir un conjunto de tambores y cornetas o de músicos que pertenecen a institutos de a pie, o a trompetas que sirven en cuerpos montados del ejército. A veces la banda comprende toda clase de instrumentos de viento.

Sala de ensayo: Espacio acondicionado para las prácticas musicales donde se representa total o parcialmente una obra musical antes de presentarla públicamente. Dispone de equipo de sonido e instrumentos básicos para la realización de estas prácticas.

Instrumentos musicales: Clases y número de instrumentos existentes en las Unidades.

Partituras existentes en los archivos: Textos completos de una obra musical para varios instrumentos.

Transcripción musical: Permite trasladar una expresión musical de un código a otro, contribuyendo al entendimiento y reinterpretación de sus contenidos.

Conciertos realizados: Funciones musicales en que se ejecutan composiciones sueltas.

Desfiles: Marcha de una tropa en formación, generalmente ante un personaje importante como exhibición o para rendir honores.

Parada: Cuando se trata de un desfile militar grande y solemne.

Personal según la categoría militar: Número de personas que componen las bandas y músicas militares, según la categoría militar en la que se hallan encuadrados.

Hay que señalar que la Ley 39/2007, de 19 de noviembre de la Carrera Militar, integra el Cuerpo de Músicas Militares como Cuerpo Común de las Fuerzas Armadas, siendo sus miembros agrupados en una escala de oficiales y en una escala de suboficiales, teniendo como cometidos prestar los servicios de música, así como la preparación y dirección de las bandas militares.

Los empleos del Cuerpo de Músicas Militares son los de teniente a coronel en la escala de oficiales y los de sargento a suboficial mayor en la escala de suboficiales, todos ellos con las denominaciones del empleo correspondiente seguidas del término <músico>.

OBTENCIÓN DE LOS DATOS

Para recoger esta información se ha diseñado un cuestionario electrónico mediante el cual y a través de las Unidades de Estadística de los Ejércitos, se ha realizado la recogida de la información, correspondiente al año 2018, en aquellas unidades que poseen banda musica. Los datos recogidos comprenden todo lo referente a la existencia de medios, actividades y personal de las bandas y músicas militares de las Fuerzas Armadas.

El directorio utilizado, referido al año 2018, es actualizado por las distintas Unidades de Estadística de los distintos Ejércitos. Se recoge información de la totalidad de las unidades informantes.

Actualmente existen 24 agrupaciones o unidades de música cuyos integrantes pertenecen al Cuerpo de Músicas Militares, incluido dentro de los Cuerpos Comunes de las Fuerzas Armadas. Su labor profesional se refleja en la celebración de conciertos, en la grabación de discos y en su participación en diversos actos castrenses.

Ejército de Tierra:

- Unidad de Música del Regimiento de Infª Inmemorial del Rey Nº 1 (Cuartel Gral.) (Madrid)
- Unidad de Música de la 1ª Subinspección General del Ejército (Madrid)
- Unidad de Música de la Academia de Infantería (Toledo)
- Unidad de Música de la Academia General Militar (Zaragoza)
- Unidad de Música de la Jefatura de la Inspección Gral. del Ejército de Tierra (JIGE) (Barcelona)
- Unidad de Música del Cuartel General Terrestre de Alta Disponibilidad (Valencia)
- Unidad de Música del Cuartel General de la Fuerza Logística Operativa (Coruña)
- Unidad de Música del Cuartel General del Mando de Fuerzas Pesadas (CGFP) (Burgos)
- Banda y Música del Cuartel General de la Fuerza Terrestre (Sevilla)
- Banda de Guerra de la Brigada de Infantería Ligera Rey Alfonso XIII de La Legión (Viator, Almería)
- Unidad de Música Cuartel General del Mando de Canarias (Sta. Cruz de Tenerife)
- Sección de Música del Cuartel General de la Comandancia General de Baleares
- Unidad de Música del Batallón del Cuartel General de la Comandancia General de Ceuta
- Unidad de Música del Batallón del Cuartel General de la Comandancia General de Melilla

Armada:

- Unidad de Música de la Agrupación de Infantería de Marina de Madrid (AGRUMAD)
- Unidad de Música de la Escuela Naval Militar (Pontevedra)
- Unidad de Música del Tercio Levante de Infantería de Marina (Cartagena, Murcia)
- Unidad de Música del Tercio Sur de Infantería de Marina (S.Fernando, Cadiz)
- Unidad de Música del Tercio Norte de Infantería de Marina (Ferrol, Coruña)

Ejército del Aire:

- Unidad de Música de la Academia General del Aire (AGA) (San Javier, Murcia)
- Unidad de Música de la Academia Básica del Aire (ABA) (Valverde de la Virgen, Leon)
- Unidad de Música del Mando Aéreo General (Getafe, Madrid)
- Unidad de Música de la Agrupación del Acuartelamiento Aéreo de Tablada (Sevilla)
- Unidad de Música del Grupo del Cuartel General del Mando Aéreo de Canarias (Las Palmas)

Los cuestionarios han sido sometidos a una depuración con objeto de detectar posibles errores analizando individualmente los valores inválidos o inconsistentes del cuestionario, analizando el comportamiento agregado de algunas variables antes de su presentación en tabla estadística.

La información estadística aparece agrupada según el Ejército de pertenencia de la agrupación

Los datos de esta estadística tienen como fecha de referencia el 31 de diciembre del año 2018.

Los datos están distribuidos por:

Ejército de Tierra:

- Dirección de Acuartelamientos o DIACU
- Subinspección General Sur o Segunda SUIGE
- Subinspección General Pirenaica o Tercera SUIGE
- Subinspección General Noroeste o Cuarta SUIGE
- Subinspección General de Canarias o Quinta SUIGE

Armada:

- Cuartel General (CGA)
- Fuerza

Ejército del Aire:

- MAGEN: Mando Aéreo General.
- MACAN: Mando Aéreo de Canarias

CARACTERÍSTICAS ANALIZADAS

Instalaciones

- Salas de ensayos exclusivas (m²)
- Salas de ensayos compartidas (m²)
- Sin sala de ensayos

Instrumentos

- | | |
|-----------------------|-----------|
| Flautas-flautines | Trombones |
| Oboes-corno inglés | Trompas |
| Fagotes | Tubas |
| Clarinetes | Percusión |
| Saxos | Otros |
| Trompetas y fiscornos | |

Archivo (número de obras)

Clásicas

Modernas y contemporáneas

Españolas

Marchas

Obras adquiridas

Transcripciones por miembros de la banda

Total transcripciones

Actividad (para público militar y para público general)

Número de conciertos:

En la localidad

En la región

En otras regiones

En el extranjero

Desfiles y paradas:

En la localidad

En la región

En otras regiones

En el extranjero

Otras actividades:

En la localidad

En la región

En otras regiones

En el extranjero

Personal.

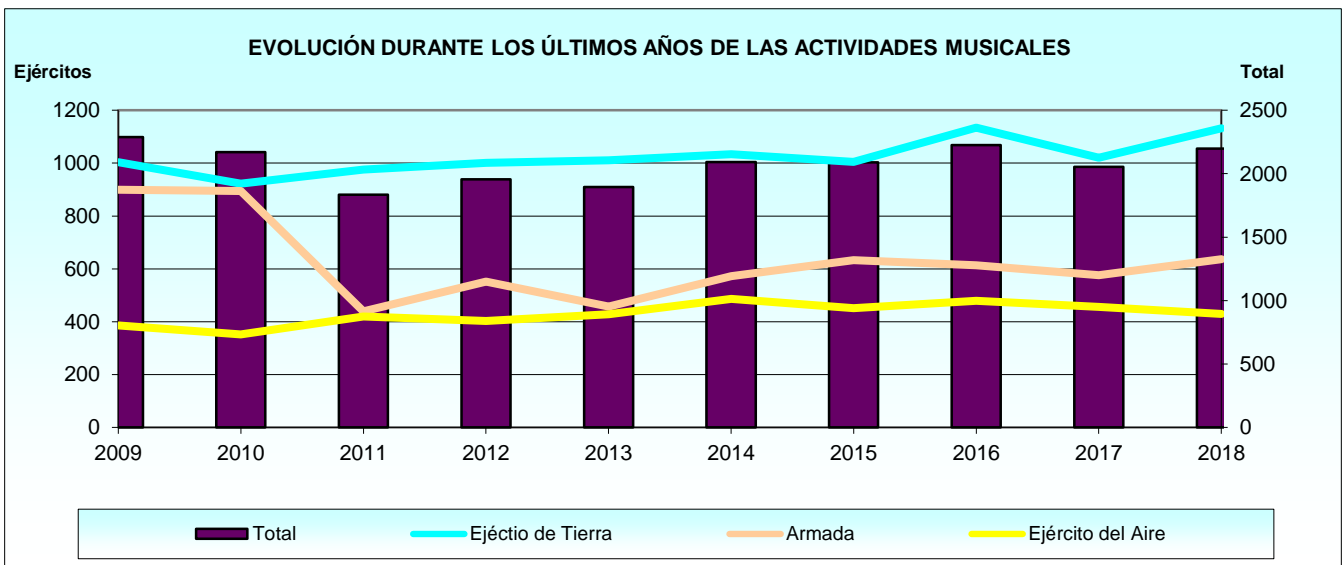
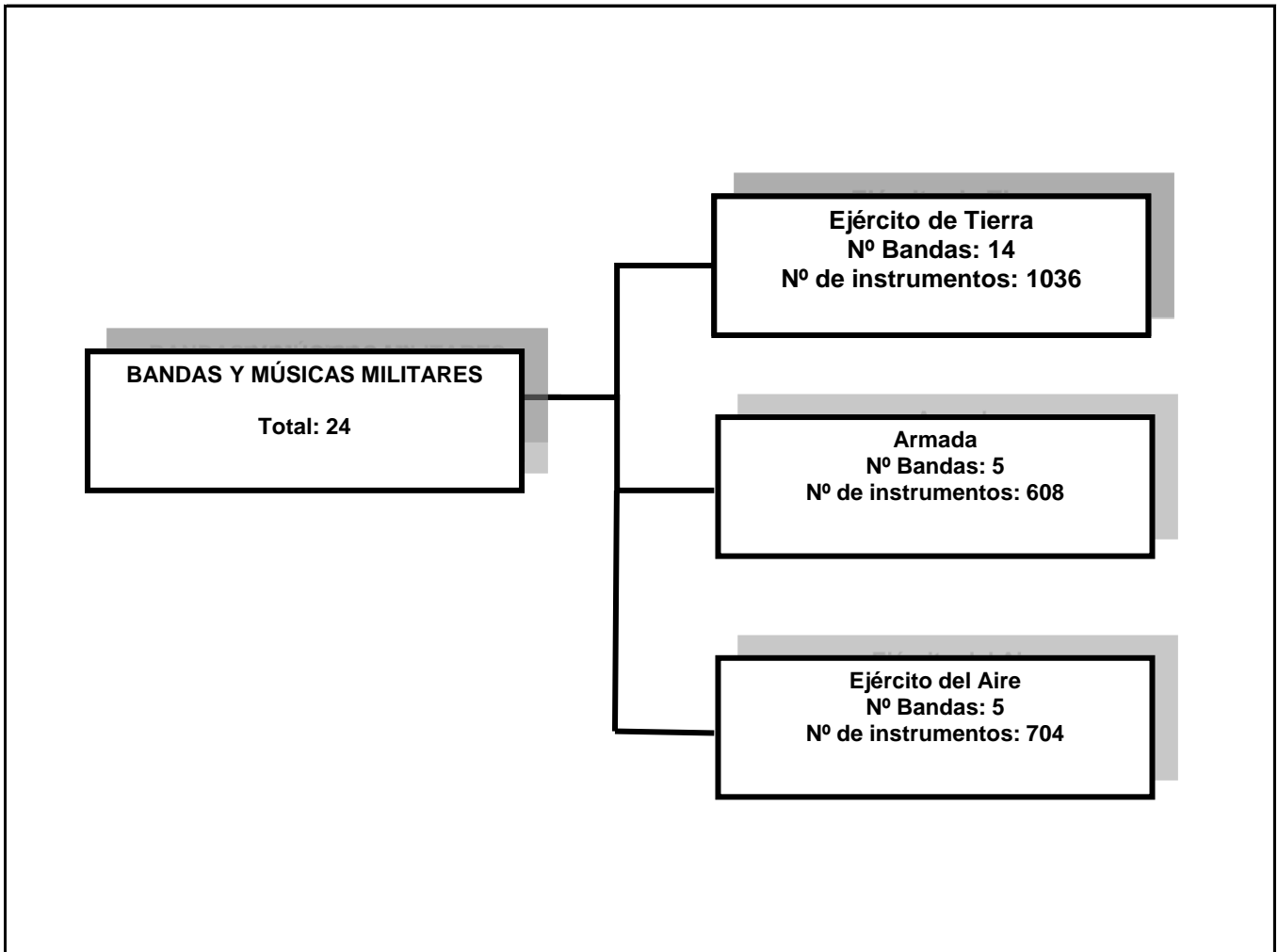
Por empleos

Por categoría musical

Personal femenino

2. Estadística de actividades musicales en las Fuerzas Armadas.

2.0. Cuadro resumen



TABLAS ESTADÍSTICAS

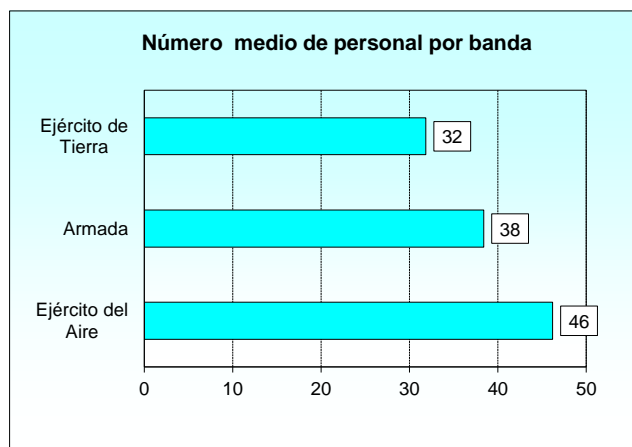
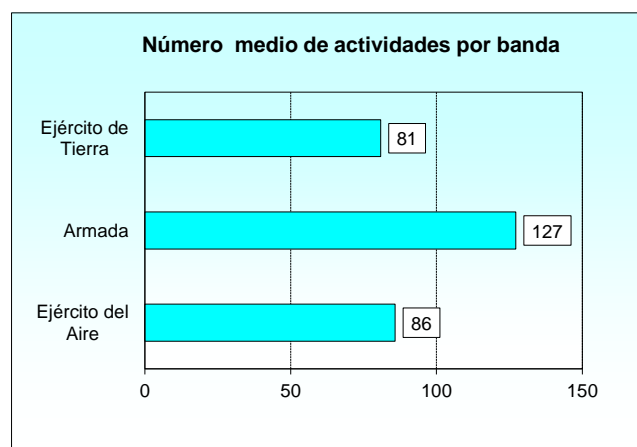
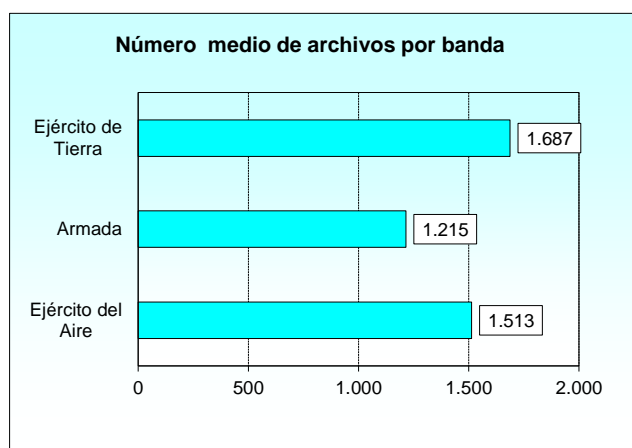
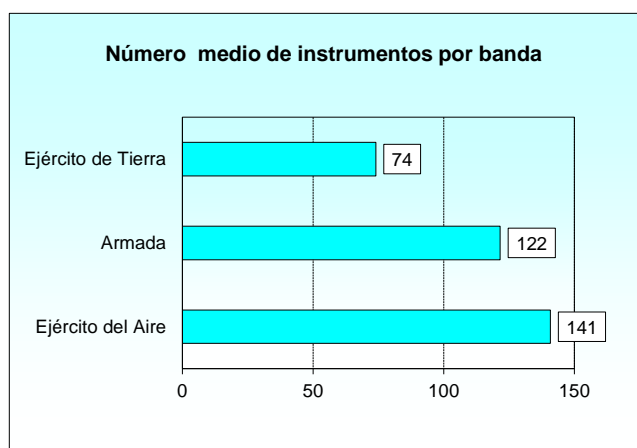
2. Estadística de actividades musicales en las Fuerzas Armadas.

2.1. Resumen general.

2.1.1. Distribución por Ejércitos.

2.1.1.1. Distribución de las bandas y músicas militares.

EJÉRCITO	Nº DE BANDAS	SALAS DE ENSAYO	Nº DE INSTRUMENTOS	Nº DE ARCHIVOS	Nº DE ACTIVIDADES	PERSONAL
TOTAL	24	24	2.348	37.258	2.197	869
Ejército de Tierra	14	14	1.036	23.621	1.132	446
Armada	5	5	608	6.073	636	192
Ejército del Aire	5	5	704	7.564	429	231



2.1.2. Instalaciones.

2.1.2.1. Salas de ensayos.

EJÉRCITO	NÚMERO TOTAL DE SALAS	SUPERFICIE MEDIA (m ²)	SALAS DE ENSAYO EXCLUSIVAS		SALAS DE ENSAYO COMPARTIDAS		SIN SALA DE ENSAYO
			Nº de salas	Superficie (m ²)	Nº de salas	Superficie (m ²)	
TOTAL	24	137,25	21	2.748	3	546	0
Ejército de Tierra	14	115,79	13	1.561	1	60	-
Armada	5	160,00	4	540	1	260	-
Ejército del Aire	5	174,60	4	647	1	226	-

2.1.3. Material musical.

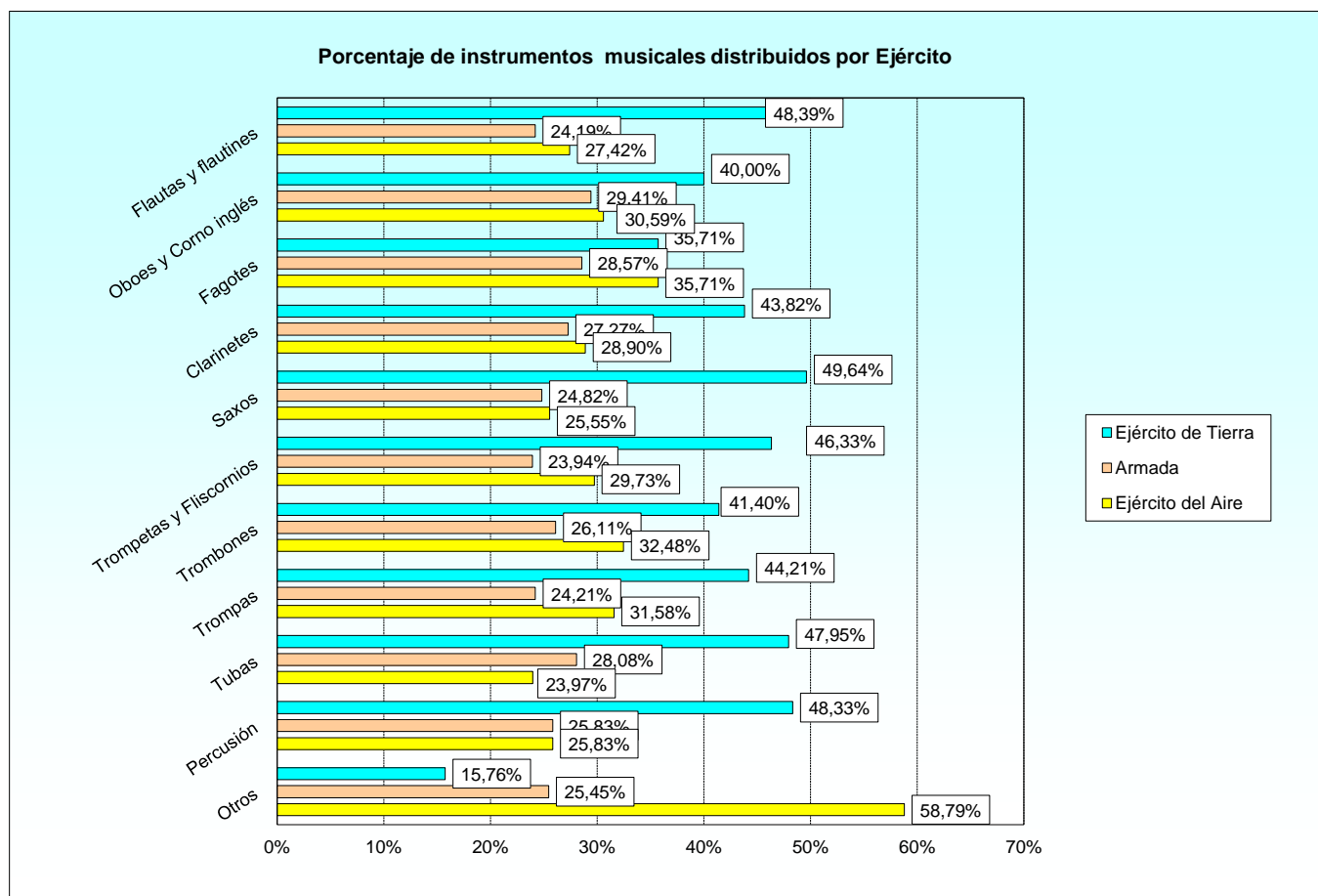
2.1.3.1. Instrumentos musicales.

EJÉRCITO	TOTAL	FLAUTAS Y FLAUTINES	OBOES Y CORNO INGLÉS	FAGOTES	CLARINETES	SAXOS	TROMPETAS Y FLISCORNIOS	TROMBONES	TROMPAS	TUBAS	PERCUSIÓN	OTROS
TOTAL	2.348	124	85	14	429	274	259	157	95	146	600	165
Ejército de Tierra	1.036	60	34	5	188	136	120	65	42	70	290	26
Armada	608	30	25	4	117	68	62	41	23	41	155	42
Ejército del Aire	704	34	26	5	124	70	77	51	30	35	155	97

2.1.3. Material musical.

2.1.3.2. Porcentaje de instrumentos musicales distribuidos por Ejército.

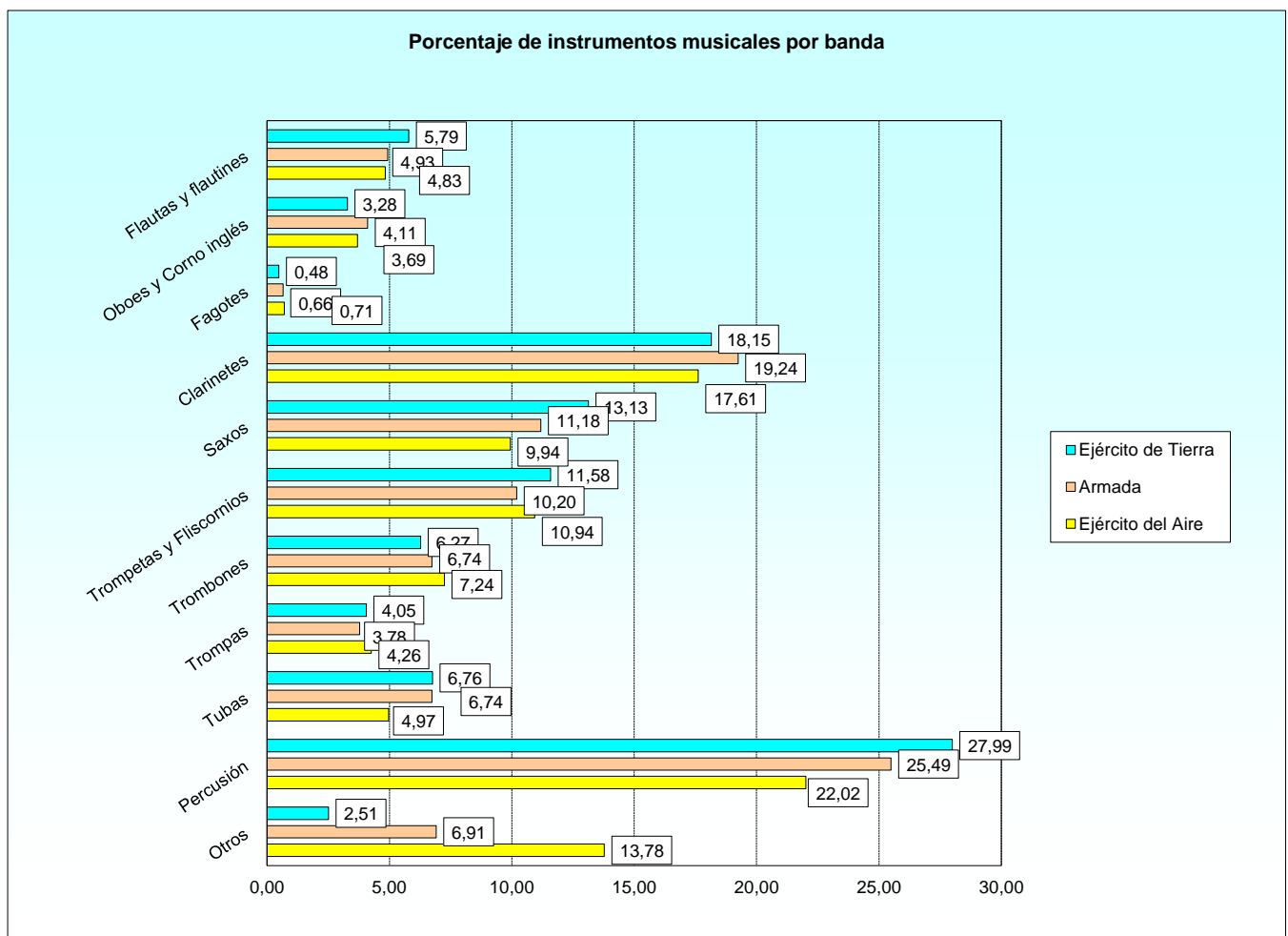
EJÉRCITO	FLAUTAS Y FLAUTINES	OBOES Y CORNO INGLÉS	FAGOTES	CLARINETES	SAXOS	TROMPETAS Y FLISCORNIOS	TROMBONES	TROMPAS	TUBAS	PERCUSIÓN	OTROS
TOTAL	100,00	100,00	100,00	100,00	100,00	100,00	100,00	100,00	100,00	100,00	100,00
Ejército de Tierra	48,39	40,00	35,71	43,82	49,64	46,33	41,40	44,21	47,95	48,33	15,76
Armada	24,19	29,41	28,57	27,27	24,82	23,94	26,11	24,21	28,08	25,83	25,45
Ejército del Aire	27,42	30,59	35,71	28,90	25,55	29,73	32,48	31,58	23,97	25,83	58,79



2.1.3. Material musical.

2.1.3.3. Número medio de instrumentos musicales por banda.

EJÉRCITO	TOTAL	FLAUTAS Y FLAUTINES	OBOES Y CORNO INGLÉS	FAGOTES	CLARINETES	SAXOS	TROMPETAS Y FLISCORNIOS	TROMBONES	TROMPAS	TUBAS	PERCUSIÓN	OTROS
TOTAL	97,83	5,17	3,54	0,58	17,88	11,42	10,79	6,54	3,96	6,08	25,00	6,88
Ejército de Tierra	74,00	4,29	2,43	0,36	13,43	9,71	8,57	4,64	3,00	5,00	20,71	1,86
Armada	121,60	6,00	5,00	0,80	23,40	13,60	12,40	8,20	4,60	8,20	31,00	8,40
Ejército del Aire	140,80	6,80	5,20	1,00	24,80	14,00	15,40	10,20	6,00	7,00	31,00	19,40



2.1.4. Archivos.

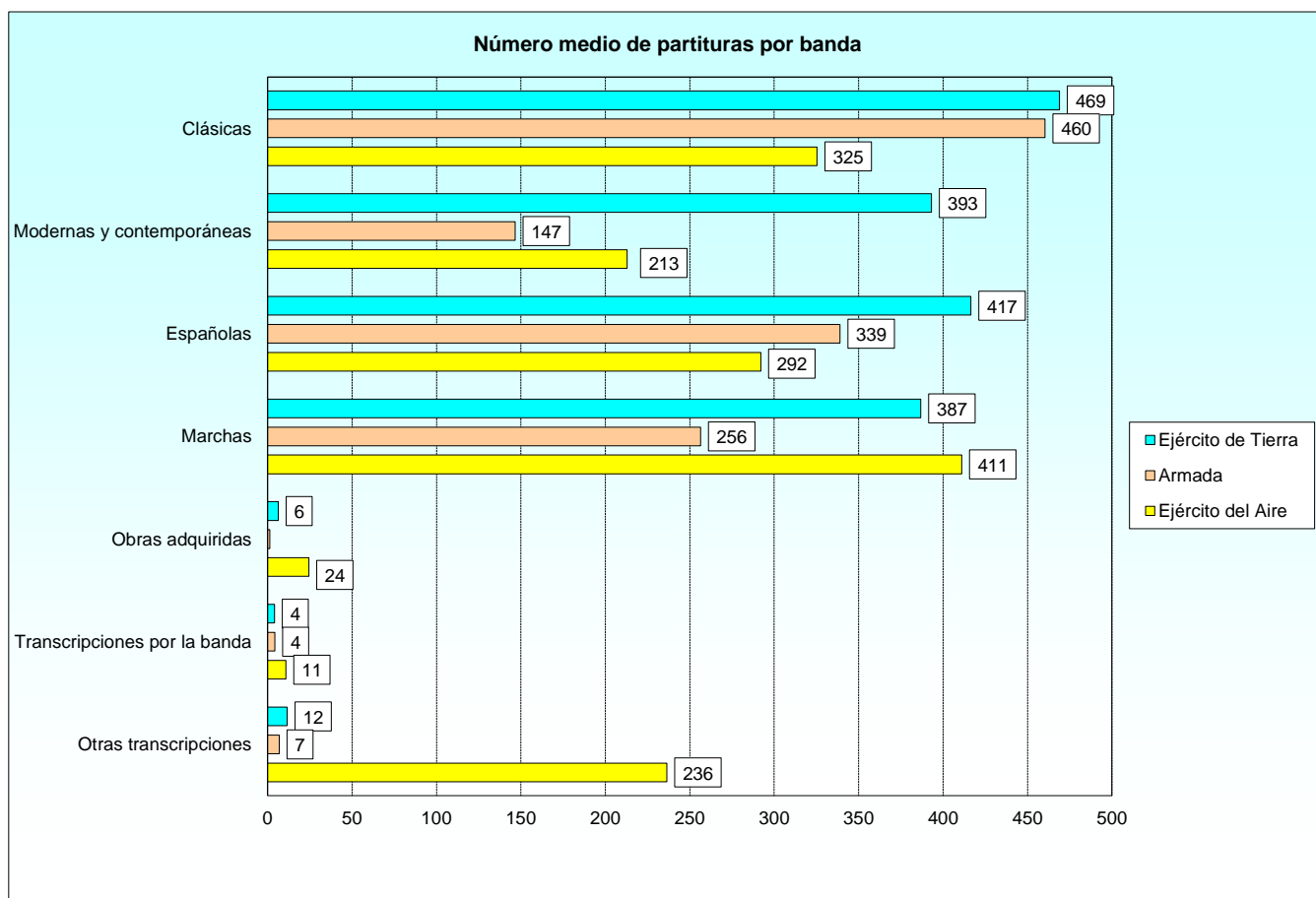
2.1.4.1. Partituras existentes en los archivos.

EJÉRCITO	TOTAL ARCHIVOS	OBRAS CLÁSICAS	OBRAS MODERNAS Y CONTEMPORÁNEAS	OBRAS ESPAÑOLAS	MARCHAS	OBRAS ADQUIRIDAS	TRANSCRIPCIONES POR LA BANDA	OTRAS TRANSCRIPCIONES
TOTAL	37.258	10.494	7.301	8.986	8.752	216	131	1.378
Ejército de Tierra	23.621	6.565	5.504	5.831	5.415	88	56	162
Armada	6.073	2.302	733	1.695	1.282	6	21	34
Ejército del Aire	7.564	1.627	1.064	1.460	2.055	122	54	1.182

2.1.4. Archivos.

2.1.4.2. Número medio de partituras existentes en los archivos por banda.

EJÉRCITO	TOTAL ARCHIVOS	OBRAS CLÁSICAS	OBRAS MODERNAS Y CONTEMPORÁNEAS	OBRAS ESPAÑOLAS	MARCHAS	OBRAS ADQUIRIDAS	TRANSCRIPCIONES POR LA BANDA	OTRAS TRANSCRIPCIONES
TOTAL	1.552,42	437,25	304,21	374,42	364,67	9,00	5,46	57,42
Ejército de Tierra	1.687,21	468,93	393,14	416,50	386,79	6,29	4,00	11,57
Armada	1.214,60	460,40	146,60	339,00	256,40	1,20	4,20	6,80
Ejército del Aire	1.512,80	325,40	212,80	292,00	411,00	24,40	10,80	236,40



2.1.5. Actividades.

2.1.5.1. Conciertos realizados.

EJÉRCITO	TOTAL CONCIERTOS	PARA PÚBLICO MILITAR				PARA PÚBLICO GENERAL			
		En la localidad	En la región	En otra región	En el extranjero	En la localidad	En la región	En otra región	En el extranjero
TOTAL	569	54	21	0	0	310	136	48	0
Ejército de Tierra	368	37	6	-	-	199	92	34	-
Armada	119	10	15	-	-	66	23	5	-
Ejército del Aire	82	7	-	-	-	45	21	9	-

2.1.5. Actividades.

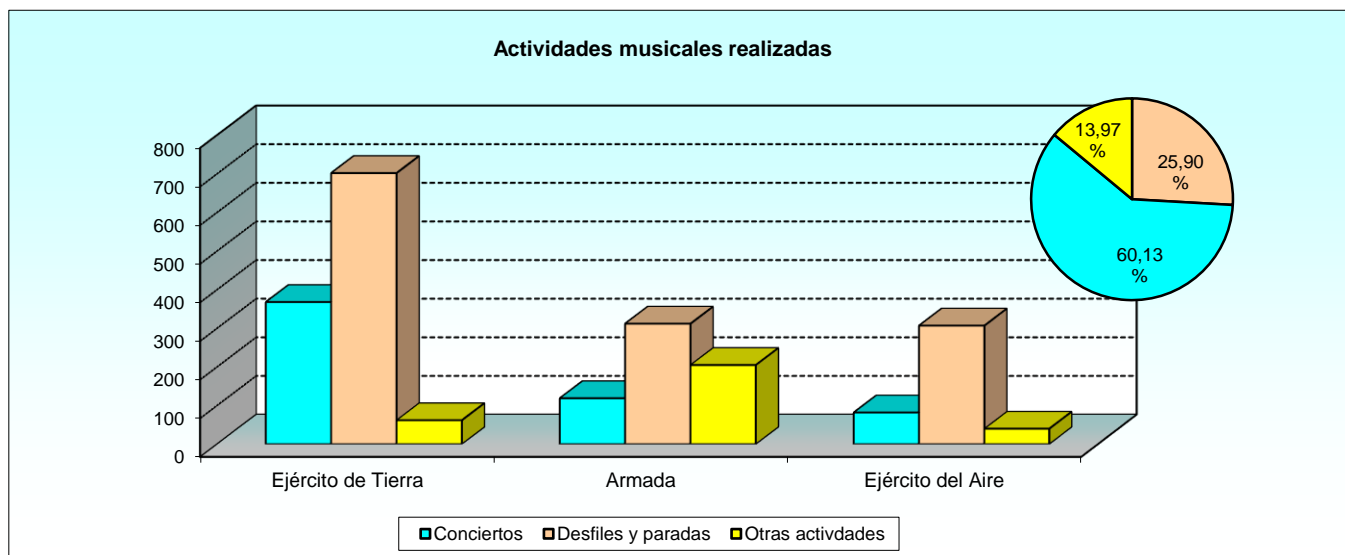
2.1.5.2. Desfiles y paradas realizados.

EJÉRCITO	TOTAL DESFILES Y PARADAS	PARA PÚBLICO MILITAR				PARA PÚBLICO GENERAL			
		En la localidad	En la región	En otra región	En el extranjero	En la localidad	En la región	En otra región	En el extranjero
TOTAL	1.321	594	170	13	0	379	116	48	1
Ejército de Tierra	702	315	94	8	-	181	72	31	1
Armada	312	158	24	1	-	101	20	8	-
Ejército del Aire	307	121	52	4	-	97	24	9	-

2.1.5. Actividades.

2.1.5.3. Otras actividades realizadas.

EJÉRCITO	TOTAL OTRAS ACTIVIDADES	PARA PÚBLICO MILITAR				PARA PÚBLICO GENERAL			
		En la localidad	En la región	En otra región	En el extranjero	En la localidad	En la región	En otra región	En el extranjero
TOTAL	307	116	47	1	0	101	37	4	1
Ejército de Tierra	62	11	8	1	-	36	5	1	-
Armada	205	90	31	-	-	52	28	3	1
Ejército del Aire	40	15	8	-	-	13	4	-	-



2.1.6. Personal.

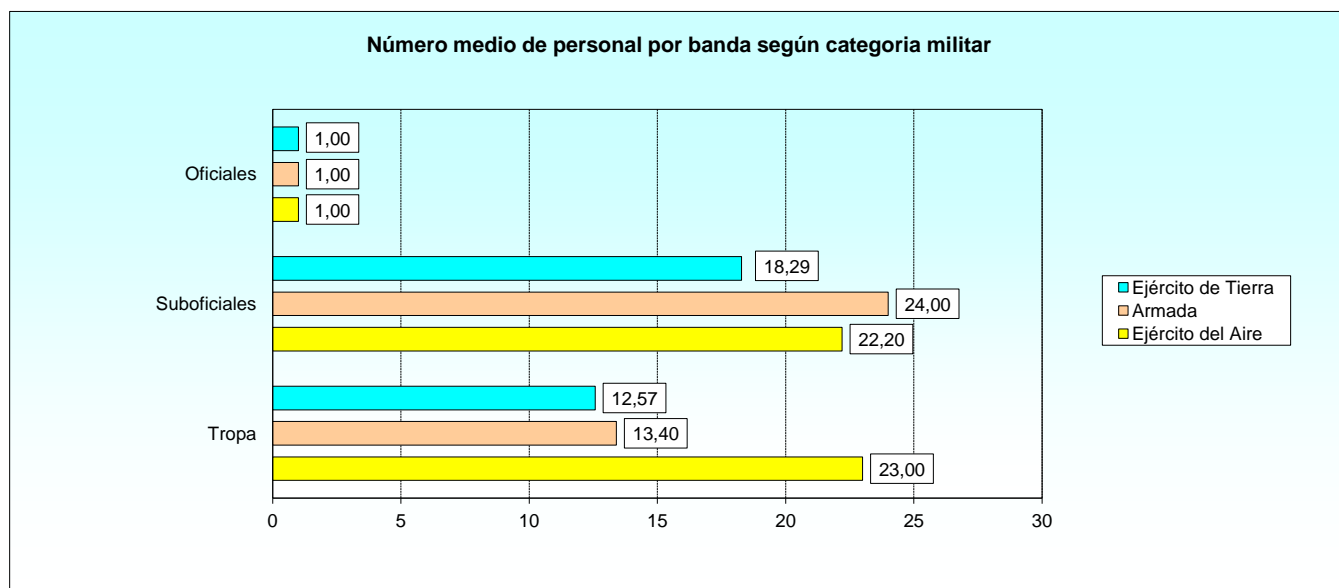
2.1.6.1. Personal según empleo militar.

EJÉRCITO	TOTAL PERSONAL	TENIENTE CORONEL	COMANDANTE	CAPITÁN	TENIENTE	ALFÉREZ	SUBOFICIAL MAYOR	SUBTENIENTE	BRIGADA	SARGENTO 1º	SARGENTO	TROPA Y MARINERÍA
TOTAL	869	3	6	10	5	0	22	103	104	148	110	358
Ejército de Tierra	446	1	4	5	4	-	12	61	44	75	64	176
Armada	192	1	2	2	-	-	5	26	37	39	13	67
Ejército del Aire	231	1	-	3	1	-	5	16	23	34	33	115

2.1.6. Personal.

2.1.6.2. Número medio de personal por banda según empleo militar.

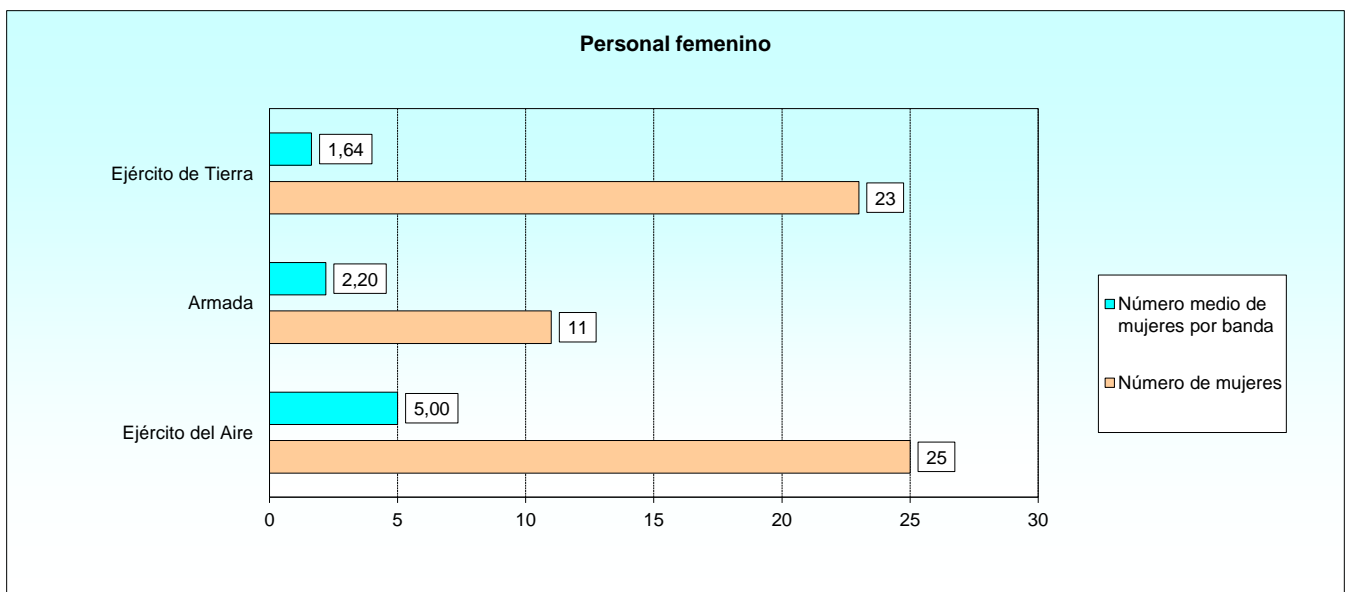
EJÉRCITO	TOTAL	TENIENTE CORONEL	COMANDANTE	CAPITÁN	TENIENTE	ALFÉREZ	SUBOFICIAL MAYOR	SUBTENIENTE	BRIGADA	SARGENTO 1º	SARGENTO	TROPA Y MARINERÍA
TOTAL	36,21	0,13	0,25	0,42	0,21	0,00	0,92	4,29	4,33	6,17	4,58	14,92
Ejército de Tierra	31,86	0,07	0,29	0,36	0,29	-	0,86	4,36	3,14	5,36	4,57	12,57
Armada	38,40	0,20	0,40	0,40	0,00	-	1,00	5,20	7,40	7,80	2,60	13,40
Ejército del Aire	46,20	0,20	-	0,60	0,20	-	1,00	3,20	4,60	6,80	6,60	23,00



2.1.6. Personal.

2.1.6.3. Personal femenino según empleo militar.

EJÉRCITO	TOTAL PERSONAL	TENIENTE CORONEL	COMANDANTE	CAPITÁN	TENIENTE	ALFÉREZ	SUBOFICIAL MAYOR	SUBTENIENTE	BRIGADA	SARGENTO 1º	SARGENTO	TROPA Y MARINERÍA
TOTAL	59	0	0	0	0	0	0	0	0	11	8	40
Ejército de Tierra	23	-	-	-	-	-	-	-	-	4	3	16
Armada	11	-	-	-	-	-	-	-	-	1	2	8
Ejército del Aire	25	-	-	-	-	-	-	-	-	6	3	16



2.1.6. Personal.

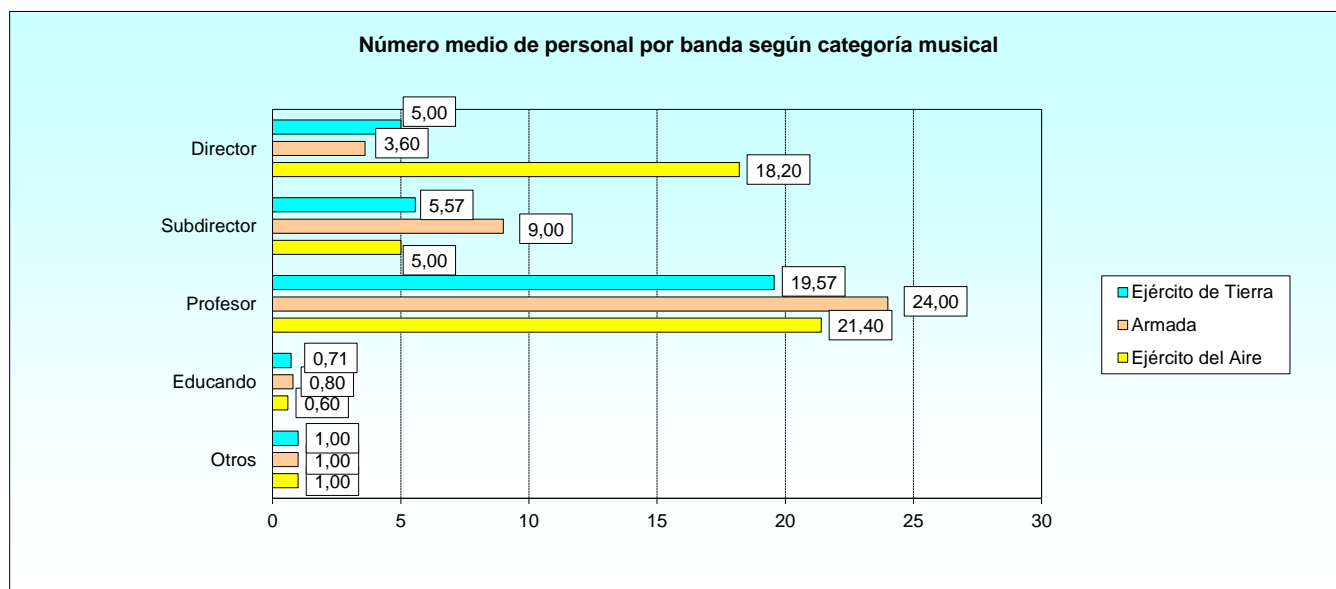
2.1.6.4. Personal según categoría musical.

EJÉRCITO	TOTAL	DIRECTOR	SUBDIRECTOR	PROFESOR	EDUCANDO	OTROS
TOTAL	869	24	17	501	148	179
Ejército de Tierra	446	14	10	274	78	70
Armada	192	5	4	120	45	18
Ejército del Aire	231	5	3	107	25	91

2.1.6. Personal.

2.1.6.5. Número medio de personal por banda según categoría musical.

EJÉRCITO	TOTAL	DIRECTOR	SUBDIRECTOR	PROFESOR	EDUCANDO	OTROS
TOTAL	36,21	1,00	0,71	20,88	6,17	7,46
Ejército de Tierra	31,86	1,00	0,71	19,57	5,57	5,00
Armada	38,40	1,00	0,80	24,00	9,00	3,60
Ejército del Aire	46,20	1,00	0,60	21,40	5,00	18,20



2.1.6. Personal.

2.1.6.6. Personal femenino según categoría musical.

EJÉRCITO	TOTAL	DIRECTOR	SUBDIRECTOR	PROFESOR	EDUCANDO	OTROS
TOTAL	59	0	0	17	23	19
Ejército de Tierra	23	-	-	6	10	7
Armada	11	-	-	2	8	1
Ejército del Aire	25	-	-	9	5	11

2. Estadística de actividades musicales en las Fuerzas Armadas.

2.2. Ejército de Tierra.

2.2.1. Distribución por mandos.

2.2.1.1. Distribución de las bandas y músicas militares.

MANDOS	Nº DE BANDAS	SALAS DE ENSAYO	Nº DE INSTRUMENTOS	Nº DE ARCHIVOS	Nº DE ACTIVIDADES	PERSONAL
TOTAL	14	14	1.036	23.621	1.132	446
DIACU (Centro)	4	4	371	6.059	269	162
2ª SUIGE (Sur)	4	4	315	4.909	419	105
3ª SUIGE (Pirenaica)	3	3	226	8.337	234	98
4ª SUIGE (Noroeste)	2	2	87	1.863	147	51
5ª SUIGE (Canarias)	1	1	37	2.453	63	30

2.2.2. Instalaciones.

2.2.2.1. Salas de ensayos.

MANDOS	NÚMERO TOTAL DE SALAS	SUPERFICIE MEDIA (m ²)	SALAS DE ENSAYO EXCLUSIVAS		SALAS DE ENSAYO COMPARTIDAS		SIN SALA DE ENSAYO
			Nº de salas	Superficie (m ²)	Nº de salas	Superficie (m ²)	
TOTAL	14	115,79	13	1.561	1	60	0
DIACU (Centro)	4	167,25	4	669	-	-	-
2ª SUIGE (Sur)	4	86,75	4	347	-	-	-
3ª SUIGE (Pirenaica)	3	103,33	2	250	1	60	-
4ª SUIGE (Noroeste)	2	89,00	2	178	-	-	-
5ª SUIGE (Canarias)	1	117,00	1	117	-	-	-

2.2.3. Material musical.

2.2.3.1. Instrumentos musicales.

MANDOS	TOTAL	FLAUTAS Y FLAUTINES	OBOES Y CORNO INGLÉS	FAGOTES	CLARINETES	SAXOS	TROMPETAS Y FLISCORNIOS	TROMBONES	TROMPAS	TUBAS	PERCUSIÓN	OTROS
TOTAL	1.036	60	34	5	188	136	120	65	42	70	290	26
DIACU (Centro)	371	24	12	5	73	53	49	25	17	30	80	3
2ª SUIGE (Sur)	315	15	8	-	54	34	38	19	9	13	111	14
3ª SUIGE (Pirenaica)	226	15	10	-	35	31	21	12	12	18	65	7
4ª SUIGE (Noroeste)	87	4	3	-	17	13	10	6	2	6	25	1
5ª SUIGE (Canarias)	37	2	1	-	9	5	2	3	2	3	9	1

2.2.3. Material musical.

2.2.3.2. Porcentaje de instrumentos musicales distribuidos por mandos.

MANDOS	FLAUTAS Y FLAUTINES	OBOES Y CORNO INGLÉS	FAGOTES	CLARINETES	SAXOS	TROMPETAS Y FLISCORNIOS	TROMBONES	TROMPAS	TUBAS	PERCUSIÓN	OTROS
TOTAL	100,00	100,00	100,00	100,00	100,00	100,00	100,00	100,00	100,00	100,00	100,00
DIACU (Centro)	40,00	35,29	100,00	38,83	38,97	40,83	38,46	40,48	42,86	27,59	11,54
2ª SUIGE (Sur)	25,00	23,53	-	28,72	25,00	31,67	29,23	21,43	18,57	38,28	53,85
3ª SUIGE (Pirenaica)	25,00	29,41	-	18,62	22,79	17,50	18,46	28,57	25,71	22,41	26,92
4ª SUIGE (Noroeste)	6,67	8,82	-	9,04	9,56	8,33	9,23	4,76	8,57	8,62	3,85
5ª SUIGE (Canarias)	3,33	2,94	-	4,79	3,68	1,67	4,62	4,76	4,29	3,10	3,85

2.2.3. Material musical.

2.2.3.3. Número medio de instrumentos musicales por banda.

MANDOS	TOTAL	FLAUTAS Y FLAUTINES	OBOES Y CORNO INGLÉS	FAGOTES	CLARINETES	SAXOS	TROMPETAS Y FLISCORNIOS	TROMBONES	TROMPAS	TUBAS	PERCUSIÓN	OTROS
TOTAL	74,00	4,29	2,43	0,36	13,43	9,71	8,57	4,64	3,00	5,00	20,71	1,86
DIACU (Centro)	92,75	6,00	3,00	1,25	18,25	13,25	12,25	6,25	4,25	7,50	20,00	0,75
2ª SUIGE (Sur)	78,75	3,75	2,00	-	13,50	8,50	9,50	4,75	2,25	3,25	27,75	3,50
3ª SUIGE (Pirenaica)	75,33	5,00	3,33	-	11,67	10,33	7,00	4,00	4,00	6,00	21,67	2,33
4ª SUIGE (Noroeste)	43,50	2,00	1,50	-	8,50	6,50	5,00	3,00	1,00	3,00	12,50	0,50
5ª SUIGE (Canarias)	37,00	2,00	1,00	-	9,00	5,00	2,00	3,00	2,00	3,00	9,00	1,00

2.2.4. Archivos.

2.2.4.1. Partituras existentes en los archivos.

MANDOS	TOTAL ARCHIVOS	OBRAS CLÁSICAS	OBRAS MODERNAS Y CONTEMPORÁNEAS	OBRAS ESPAÑOLAS	MARCHAS	OBRAS ADQUIRIDAS	TRANSCRIPCIONES POR LA BANDA	OTRAS TRANSCRIPCIONES
TOTAL	23.621	6.565	5.504	5.831	5.415	88	56	162
DIACU (Centro)	6.059	1.522	1.006	1.850	1.525	15	13	128
2ª SUIGE (Sur)	4.909	811	1.438	1.192	1.409	44	12	3
3ª SUIGE (Pirenaica)	8.337	2.631	2.241	2.307	1.106	14	19	19
4ª SUIGE (Noroeste)	1.863	825	238	380	400	-	10	10
5ª SUIGE (Canarias)	2.453	776	581	102	975	15	2	2

2.2.4. Archivos.

2.2.4.2. Número medio de partituras existentes en los archivos por banda.

MANDOS	TOTAL ARCHIVOS	OBRAS CLÁSICAS	OBRAS MODERNAS Y CONTEMPORÁNEAS	OBRAS ESPAÑOLAS	MARCHAS	OBRAS ADQUIRIDAS	TRANSCRIPCIONES POR LA BANDA	OTRAS TRANSCRIPCIONES
TOTAL	1.687,21	468,93	393,14	416,50	386,79	6,29	4,00	11,57
DIACU (Centro)	1.514,75	380,50	251,50	462,50	381,25	3,75	3,25	32,00
2ª SUIGE (Sur)	1.227,25	202,75	359,50	298,00	352,25	11,00	3,00	0,75
3ª SUIGE (Pirenaica)	2.779,00	877,00	747,00	769,00	368,67	4,67	6,33	6,33
4ª SUIGE (Noroeste)	931,50	412,50	119,00	190,00	200,00	-	5,00	5,00
5ª SUIGE (Canarias)	2.453,00	776,00	581,00	102,00	975,00	15,00	2,00	2,00

2.2.5. Actividades.

2.2.5.1. Conciertos realizados.

MANDOS	TOTAL CONCIERTOS	PARA PÚBLICO MILITAR				PARA PÚBLICO GENERAL			
		En la localidad	En la región	En otra región	En el extranjero	En la localidad	En la región	En otra región	En el extranjero
TOTAL	368	37	6	0	0	199	92	34	0
DIACU (Centro)	80	11	3	-	-	42	13	11	-
2ª SUIGE (Sur)	87	5	3	-	-	50	23	6	-
3ª SUIGE (Pirenaica)	101	8	-	-	-	52	35	6	-
4ª SUIGE (Noroeste)	67	11	-	-	-	46	2	8	-
5ª SUIGE (Canarias)	33	2	-	-	-	9	19	3	-

2.2.5. Actividades.

2.2.5.2. Desfiles y paradas realizados.

MANDOS	TOTAL DESFILES Y PARADAS	PARA PÚBLICO MILITAR				PARA PÚBLICO GENERAL			
		En la localidad	En la región	En otra región	En el extranjero	En la localidad	En la región	En otra región	En el extranjero
TOTAL	702	315	94	8	0	181	72	31	1
DIACU (Centro)	188	86	46	4	-	32	4	16	-
2ª SUIGE (Sur)	307	113	32	-	-	99	58	5	-
3ª SUIGE (Pirenaica)	113	87	12	-	-	7	2	5	-
4ª SUIGE (Noroeste)	69	26	2	3	-	32	-	5	1
5ª SUIGE (Canarias)	25	3	2	1	-	11	8	-	-

2.2.5. Actividades.

2.2.5.3. Otras actividades realizadas.

MANDOS	TOTAL OTRAS ACTIVIDADES	PARA PÚBLICO MILITAR				PARA PÚBLICO GENERAL			
		En la localidad	En la región	En otra región	En el extranjero	En la localidad	En la región	En otra región	En el extranjero
TOTAL	62	11	8	1	0	36	5	1	0
DIACU (Centro)	1	-	-	-	-	1	-	-	-
2ª SUIGE (Sur)	25	3	1	-	-	18	2	1	-
3ª SUIGE (Pirenaica)	20	6	2	-	-	12	-	-	-
4ª SUIGE (Noroeste)	11	-	5	1	-	5	-	-	-
5ª SUIGE (Canarias)	5	2	-	-	-	-	3	-	-

2.2.6. Personal.

2.2.6.1. Personal según empleo militar.

MANDOS	TOTAL PERSONAL	TENIENTE CORONEL	COMANDANTE	CAPITÁN	TENIENTE	ALFÉREZ	SUBOFICIAL MAYOR	SUBTENIENTE	BRIGADA	SARGENTO 1º	SARGENTO	TROPA Y MARINERÍA
TOTAL	446	1	4	5	4	0	12	61	44	75	64	176
DIACU (Centro)	162	1	2	1	-	-	4	24	13	30	21	66
2ª SUIGE (Sur)	105	-	1	1	2	-	3	9	11	17	20	41
3ª SUIGE (Pirenaic)	98	-	-	2	1	-	3	21	13	15	9	34
4ª SUIGE (Noroest)	51	-	-	1	1	-	1	5	4	9	9	21
5ª SUIGE (Canaria)	30	-	1	-	-	-	1	2	3	4	5	14

2.2.6. Personal.

2.2.6.2. Número medio de personal por banda según empleo militar.

MANDOS	TOTAL	TENIENTE CORONEL	COMANDANTE	CAPITÁN	TENIENTE	ALFÉREZ	SUBOFICIAL MAYOR	SUBTENIENTE	BRIGADA	SARGENTO 1º	SARGENTO	TROPA Y MARINERÍA
TOTAL	31,86	0,07	0,29	0,36	0,29	0,00	0,86	4,36	3,14	5,36	4,57	12,57
DIACU (Centro)	40,50	0,25	0,50	0,25	-	-	1,00	6,00	3,25	7,50	5,25	16,50
2ª SUIGE (Sur)	26,25	-	0,25	0,25	0,50	-	0,75	2,25	2,75	4,25	5,00	10,25
3ª SUIGE (Pirenaic)	32,67	-	-	0,67	0,33	-	1,00	7,00	4,33	5,00	3,00	11,33
4ª SUIGE (Noroest)	25,50	-	-	0,50	0,50	-	0,50	2,50	2,00	4,50	4,50	10,50
5ª SUIGE (Canaria)	30,00	-	1,00	-	-	-	1,00	2,00	3,00	4,00	5,00	14,00

2.2.6. Personal.

2.2.6.3. Personal femenino según empleo militar.

MANDOS	TOTAL PERSONAL	TENIENTE CORONEL	COMANDANTE	CAPITÁN	TENIENTE	ALFÉREZ	SUBOFICIAL MAYOR	SUBTENIENTE	BRIGADA	SARGENTO 1º	SARGENTO	TROPA Y MARINERÍA
TOTAL	23	0	0	0	0	0	0	0	0	4	3	16
DIACU (Centro)	12	-	-	-	-	-	-	-	-	2	2	8
2ª SUIGE (Sur)	4	-	-	-	-	-	-	-	-	-	1	3
3ª SUIGE (Pirenaic)	3	-	-	-	-	-	-	-	-	-	-	3
4ª SUIGE (Noroest)	2	-	-	-	-	-	-	-	-	1	-	1
5ª SUIGE (Canaria)	2	-	-	-	-	-	-	-	-	1	-	1

2.2.6. Personal.**2.2.6.4. Personal según categoría musical.**

MANDOS	TOTAL	DIRECTOR	SUBDIRECTOR	PROFESOR	EDUCANDO	OTROS
TOTAL	446	14	10	274	78	70
DIACU (Centro)	162	4	3	90	48	17
2ª SUIGE (Sur)	105	4	2	75	23	1
3ª SUIGE (Pirenaica)	98	3	3	59	7	26
4ª SUIGE (Noroeste)	51	2	1	36	-	12
5ª SUIGE (Canarias)	30	1	1	14	-	14

2.2.6. Personal.**2.2.6.5. Número medio de personal por banda según categoría musical.**

MANDOS	TOTAL	DIRECTOR	SUBDIRECTOR	PROFESOR	EDUCANDO	OTROS
TOTAL	31,86	1,00	0,71	19,57	5,57	5,00
DIACU (Centro)	40,50	1,00	0,75	22,50	12,00	4,25
2ª SUIGE (Sur)	26,25	1,00	0,50	18,75	5,75	0,25
3ª SUIGE (Pirenaica)	32,67	1,00	1,00	19,67	2,33	8,67
4ª SUIGE (Noroeste)	25,50	1,00	0,50	18,00	-	6,00
5ª SUIGE (Canarias)	30,00	1,00	1,00	14,00	-	14,00

2.2.6. Personal.**2.2.6.6. Personal femenino según categoría musical.**

MANDOS	TOTAL	DIRECTOR	SUBDIRECTOR	PROFESOR	EDUCANDO	OTROS
TOTAL	23	0	0	6	10	7
DIACU (Centro)	12	-	-	3	6	3
2ª SUIGE (Sur)	4	-	-	1	3	-
3ª SUIGE (Pirenaica)	3	-	-	-	1	2
4ª SUIGE (Noroeste)	2	-	-	1	-	1
5ª SUIGE (Canarias)	2	-	-	1	-	1

2. Estadística de actividades musicales en las Fuerzas Armadas.

2.3. Armada

2.3.1. Distribución por Mandos.

2.3.1.1. Distribución de las bandas y músicas militares.

MANDOS	Nº DE BANDAS	SALAS DE ENSAYO	Nº DE INSTRUMENTOS	Nº DE ARCHIVOS	Nº DE ACTIVIDADES	PERSONAL
TOTAL	5	5	608	6.073	636	192
Cuartel General de la Armada	1	1	115	1.262	206	47
Fuerza	4	4	493	4.811	430	145

2.3.2. Instalaciones.

2.3.2.1. Salas de ensayos.

MANDOS	NÚMERO TOTAL DE SALAS	SUPERFICIE MEDIA (m ²)	SALAS DE ENSAYO EXCLUSIVAS		SALAS DE ENSAYO COMPARTIDAS		SIN SALA DE ENSAYO
			Nº de salas	Superficie (m ²)	Nº de salas	Superficie (m ²)	
TOTAL	5	160,00	4	540	1	260	0
C.G.A.	1	160,00	1	160	-	-	-
Fuerza	4	160,00	3	380	1	260	-

2.3.3. Material musical.**2.3.3.1. Instrumentos musicales.**

MANDOS	TOTAL	FLAUTAS Y FLAUTINES	OBOES Y CORNO INGLÉS	FAGOTES	CLARI- NETES	SAXOS	TROM- PETAS Y FLISCOR- NIOS	TROM- BONES	TROMPAS	TUBAS	PERCU- SIÓN	OTROS
TOTAL	608	30	25	4	117	68	62	41	23	41	155	42
C.G.A.	115	9	4	-	25	15	13	9	6	8	26	-
Fuerza	493	21	21	4	92	53	49	32	17	33	129	42

2.3.3. Material musical.**2.3.3.2. Porcentaje de instrumentos musicales distribuidos por mandos.**

MANDOS	FLAUTAS Y FLAUTINES	OBOES Y CORNO INGLÉS	FAGOTES	CLARI- NETES	SAXOS	TROM- PETAS Y FLISCOR- NIOS	TROM- BONES	TROMPAS	TUBAS	PERCU- SIÓN	OTROS
TOTAL	100,00	100,00	100,00	100,00	100,00	100,00	100,00	100,00	100,00	100,00	100,00
C.G.A.	30,00	16,00	-	21,37	22,06	20,97	21,95	26,09	19,51	16,77	-
Fuerza	70,00	84,00	100,00	78,63	77,94	79,03	78,05	73,91	80,49	83,23	100,00

2.3.3. Material musical.**2.3.3.3. Número medio de instrumentos musicales por banda.**

MANDOS	TOTAL	FLAUTAS Y FLAUTINES	OBOES Y CORNO INGLÉS	FAGOTES	CLARI- NETES	SAXOS	TROM- PETAS Y FLISCOR- NIOS	TROM- BONES	TROMPAS	TUBAS	PERCU- SIÓN	OTROS
TOTAL	121,60	6,00	5,00	0,80	23,40	13,60	12,40	8,20	4,60	8,20	31,00	8,40
C.G.A.	115,00	9,00	4,00	-	25,00	15,00	13,00	9,00	6,00	8,00	26,00	-
Fuerza	123,25	5,25	5,25	1,00	23,00	13,25	12,25	8,00	4,25	8,25	32,25	10,50

2.3.4. Archivos.

2.3.4.1. Partituras existentes en los archivos.

MANDOS	TOTAL ARCHIVOS	OBRAS CLÁSICAS	OBRAS MODERNAS Y CONTEMPORÁNEAS	OBRAS ESPAÑOLAS	MARCHAS	OBRAS ADQUIRIDAS	TRANSCRIPCIONES POR LA BANDA	OTRAS TRANSCRIPCIONES
TOTAL	6.073	2.302	733	1.695	1.282	6	21	34
C.G.A.	1.262	410	255	296	285	-	8	8
Fuerza	4.811	1.892	478	1.399	997	6	13	26

2.3.4. Archivos.

2.3.4.2. Número medio de partituras existentes en los archivos por banda.

MANDOS	TOTAL ARCHIVOS	OBRAS CLÁSICAS	OBRAS MODERNAS Y CONTEMPORÁNEAS	OBRAS ESPAÑOLAS	MARCHAS	OBRAS ADQUIRIDAS	TRANSCRIPCIONES POR LA BANDA	OTRAS TRANSCRIPCIONES
TOTAL	1.214,60	460,40	146,60	339,00	256,40	1,20	4,20	6,80
C.G.A.	1.262,00	410,00	255,00	296,00	285,00	-	8,00	8,00
Fuerza	1.202,75	473,00	119,50	349,75	249,25	1,50	3,25	6,50

2.3.5. Actividades.

2.3.5.1. Conciertos realizados.

MANDOS	TOTAL CONCIERTOS	PARA PÚBLICO MILITAR				PARA PÚBLICO GENERAL			
		En la localidad	En la región	En otra región	En el extranjero	En la localidad	En la región	En otra región	En el extranjero
TOTAL	119	10	15	0	0	66	23	5	0
C.G.A.	32	2	15	-	-	5	10	-	-
Fuerza	87	8	-	-	-	61	13	5	-

2.3.5. Actividades.

2.3.5.2. Desfiles y paradas realizados.

MANDOS	TOTAL DESFILES Y PARADAS	PARA PÚBLICO MILITAR				PARA PÚBLICO GENERAL			
		En la localidad	En la región	En otra región	En el extranjero	En la localidad	En la región	En otra región	En el extranjero
TOTAL	312	158	24	1	0	101	20	8	0
C.G.A.	66	27	6	-	-	27	6	-	-
Fuerza	246	131	18	1	-	74	14	8	-

2.3.5. Actividades.

2.3.5.3. Otras actividades realizadas.

MANDOS	TOTAL OTRAS ACTIVIDADES	PARA PÚBLICO MILITAR				PARA PÚBLICO GENERAL			
		En la localidad	En la región	En otra región	En el extranjero	En la localidad	En la región	En otra región	En el extranjero
TOTAL	205	90	31	0	0	52	28	3	1
C.G.A.	108	31	23	-	-	31	23	-	-
Fuerza (Flota)	97	59	8	-	-	21	5	3	1

2.3.6. Personal.

2.3.6.1. Personal según empleo militar.

MANDOS	TOTAL PERSONAL	TENIENTE CORONEL	COMANDANTE	CAPITÁN	TENIENTE	ALFÉREZ	SUBOFICIAL MAYOR	SUBTENIENTE	BRIGADA	SARGENTO 1º	SARGENTO	TROPA Y MARINERÍA
TOTAL	192	1	2	2	0	0	5	26	37	39	13	67
C.G.A.	47	-	-	1	-	-	1	4	7	11	4	19
Fuerza	145	1	2	1	-	-	4	22	30	28	9	48

2.3.6. Personal.

2.3.6.2. Número medio de personal por banda según empleo militar.

MANDOS	TOTAL PERSONAL	TENIENTE CORONEL	COMANDANTE	CAPITÁN	TENIENTE	ALFÉREZ	SUBOFICIAL MAYOR	SUBTENIENTE	BRIGADA	SARGENTO 1º	SARGENTO	TROPA Y MARINERÍA
TOTAL	38,40	0,20	0,40	0,40	0,00	0,00	1,00	5,20	7,40	7,80	2,60	13,40
C.G.A.	47,00	-	-	1,00	-	-	1,00	4,00	7,00	11,00	4,00	19,00
Fuerza	36,25	0,25	0,50	0,25	-	-	1,00	5,50	7,50	7,00	2,25	12,00

2.3.6. Personal.

2.3.6.3. Personal femenino según empleo militar.

MANDOS	TOTAL PERSONAL	TENIENTE CORONEL	COMANDANTE	CAPITÁN	TENIENTE	ALFÉREZ	SUBOFICIAL MAYOR	SUBTENIENTE	BRIGADA	SARGENTO 1º	SARGENTO	TROPA Y MARINERÍA
TOTAL	11	0	0	0	0	0	0	0	0	1	2	8
C.G.A.	6	-	-	-	-	-	-	-	-	1	1	4
Fuerza	5	-	-	-	-	-	-	-	-	-	1	4

2.3.6. Personal.

2.3.6.4. Personal según categoría musical.

MANDOS	TOTAL	DIRECTOR	SUBDIRECTOR	PROFESOR	EDUCANDO	OTROS
TOTAL	192	5	4	120	45	18
C.G.A.	47	1	1	25	19	1
Fuerza	145	4	3	95	26	17

2.3.6. Personal.

2.3.6.5. Número medio de personal por banda según categoría musical.

MANDOS	TOTAL	DIRECTOR	SUBDIRECTOR	PROFESOR	EDUCANDO	OTROS
TOTAL	38,40	1,00	0,80	24,00	9,00	3,60
C.G.A.	47,00	1,00	1,00	25,00	19,00	1,00
Fuerza	36,25	1,00	0,75	23,75	6,50	4,25

2.3.6. Personal.

2.3.6.6. Personal femenino según categoría musical.

MANDOS	TOTAL	DIRECTOR	SUBDIRECTOR	PROFESOR	EDUCANDO	OTROS
TOTAL	11	0	0	2	8	1
C.G.A.	6	-	-	1	4	1
Fuerza	5	-	-	1	4	-

2. Estadística de actividades musicales en las Fuerzas Armadas.

2.4. Ejército del Aire

2.4.1. Distribución por Mandos.

2.4.1.1. Distribución de las bandas y músicas militares.

MANDOS	Nº DE BANDAS	SALAS DE ENSAYO	Nº DE INSTRUMENTOS	Nº DE ARCHIVOS	Nº DE ACTIVIDADES	PERSONAL
TOTAL	5	5	704	7.564	429	231
MAGEN	4	4	564	5.452	384	193
MACAN	1	1	140	2.112	45	38

2.4.2. Instalaciones.

2.4.2.1. Salas de ensayos.

MANDOS	NÚMERO TOTAL DE SALAS	SUPERFICIE MEDIA (m ²)	SALAS DE ENSAYO EXCLUSIVAS		SALAS DE ENSAYO COMPARTIDAS		SIN SALA DE ENSAYO
			Nº de salas	Superficie (m ²)	Nº de salas	Superficie (m ²)	
TOTAL	5	174,60	4	647	1	226	0
MAGEN	4	161,75	4	647	-	-	-
MACAN	1	226,00	-	-	1	226	-

2.4.3. Material musical.

2.4.3.1. Instrumentos musicales.

MANDOS	TOTAL	FLAUTAS Y FLAUTINES	OBOES Y CORNO INGLÉS	FAGOTES	CLARINETES	SAXOS	TROMPETAS Y FLISCORNOS	TROMBONES	TROMPAS	TUBAS	PERCUSIÓN	OTROS
TOTAL	704	34	26	5	124	70	77	51	30	35	155	97
MAGEN	564	27	21	5	100	57	66	41	25	28	104	90
MACAN	140	7	5	-	24	13	11	10	5	7	51	7

2.4.3. Material musical.

2.4.3.2. Porcentaje de instrumentos musicales distribuidos por mandos.

MANDOS	FLAUTAS Y FLAUTINES	OBOES Y CORNO INGLÉS	FAGOTES	CLARINETES	SAXOS	TROMPETAS Y FLISCORNOS	TROMBONES	TROMPAS	TUBAS	PERCUSIÓN	OTROS
TOTAL	100,00	100,00	100,00	100,00	100,00	100,00	100,00	100,00	100,00	100,00	100,00
MAGEN	79,41	80,77	100,00	80,65	81,43	85,71	80,39	83,33	80,00	67,10	92,78
MACAN	20,59	19,23	-	19,35	18,57	14,29	19,61	16,67	20,00	32,90	7,22

2.4.3. Material musical.

2.4.3.3. Número medio de instrumentos musicales por banda.

MANDOS	TOTAL	FLAUTAS Y FLAUTINES	OBOES Y CORNO INGLÉS	FAGOTES	CLARINETES	SAXOS	TROMPETAS Y FLISCORNOS	TROMBONES	TROMPAS	TUBAS	PERCUSIÓN	OTROS
TOTAL	140,80	6,80	5,20	1,00	24,80	14,00	15,40	10,20	6,00	7,00	31,00	19,40
MAGEN	141,00	6,75	5,25	1,25	25,00	14,25	16,50	10,25	6,25	7,00	26,00	22,50
MACAN	140,00	7,00	5,00	-	24,00	13,00	11,00	10,00	5,00	7,00	51,00	7,00

2.4.4. Archivos.

2.4.4.1. Partituras existentes en los archivos.

MANDOS	TOTAL ARCHIVOS	OBRAS CLÁSICAS	OBRAS MODERNAS Y CONTEMPORÁNEAS	OBRAS ESPAÑOLAS	MARCHAS	OBRAS ADQUIRIDAS	TRANSCRIPCIONES POR LA BANDA	OTRAS TRANSCRIPCIONES
TOTAL	7.564	1.627	1.064	1.460	2.055	122	54	1.182
MAGEN	5.452	1.207	560	905	1.563	122	46	1.049
MACAN	2.112	420	504	555	492	-	8	133

2.4.4. Archivos.

2.4.4.2. Número medio de partituras existentes en los archivos por banda.

MANDOS	TOTAL ARCHIVOS	OBRAS CLÁSICAS	OBRAS MODERNAS Y CONTEMPORÁNEAS	OBRAS ESPAÑOLAS	MARCHAS	OBRAS ADQUIRIDAS	TRANSCRIPCIONES POR LA BANDA	OTRAS TRANSCRIPCIONES
TOTAL	1.512,80	325,40	212,80	292,00	411,00	24,40	10,80	236,40
MAGEN	1.363,00	301,75	140,00	226,25	390,75	30,50	11,50	262,25
MACAN	2.112,00	420,00	504,00	555,00	492,00	-	8,00	133,00

2.4.5. Actividades.

2.4.5.1. Conciertos realizados.

MANDOS	TOTAL CONCIERTOS	PARA PÚBLICO MILITAR				PARA PÚBLICO GENERAL			
		En la localidad	En la región	En otra región	En el extranjero	En la localidad	En la región	En otra región	En el extranjero
TOTAL	82	7	0	0	0	45	21	9	0
MAGEN	63	6	-	-	-	27	21	9	-
MACAN	19	1	-	-	-	18	-	-	-

2.4.5. Actividades.

2.4.5.2. Desfiles y paradas realizados.

MANDO	TOTAL DESFILES Y PARADAS	PARA PÚBLICO MILITAR				PARA PÚBLICO GENERAL			
		En la localidad	En la región	En otra región	En el extranjero	En la localidad	En la región	En otra región	En el extranjero
TOTAL	307	121	52	4	0	97	24	9	0
MAGEN	285	117	52	4	-	80	23	9	-
MACAN	22	4	-	-	-	17	1	-	-

2.4.5. Actividades.

2.4.5.3. Otras actividades realizadas.

MANDOS	TOTAL OTRAS ACTIVIDADES	PARA PÚBLICO MILITAR				PARA PÚBLICO GENERAL			
		En la localidad	En la región	En otra región	En el extranjero	En la localidad	En la región	En otra región	En el extranjero
TOTAL	40	15	8	0	0	13	4	0	0
MAGEN	36	15	8	-	-	9	4	-	-
MACAN	4	-	-	-	-	4	-	-	-

2.4.6. Personal.

2.4.6.1. Personal según empleo militar.

MANDOS	TOTAL PERSONAL	TENIENTE CORONEL	COMANDANTE	CAPITÁN	TENIENTE	ALFÉREZ	SUBOFICIAL MAYOR	SUBTENIENTE	BRIGADA	SARGENTO 1º	SARGENTO	TROPA Y MARINERÍA
TOTAL	231	1	0	3	1	0	5	16	23	34	33	115
MAGEN	193	1	-	3	-	-	4	15	22	28	25	95
MACAN	38	-	-	-	1	-	1	1	1	6	8	20

2.4.6. Personal.

2.4.6.2. Número medio de personal por banda según empleo militar.

MANDOS	TOTAL PERSONAL	TENIENTE CORONEL	COMANDANTE	CAPITÁN	TENIENTE	ALFÉREZ	SUBOFICIAL MAYOR	SUBTENIENTE	BRIGADA	SARGENTO 1º	SARGENTO	TROPA Y MARINERÍA
TOTAL	46,20	0,20	0,00	0,60	0,20	0,00	1,00	3,20	4,60	6,80	6,60	23,00
MAGEN	48,25	0,25	-	0,75	-	-	1,00	3,75	5,50	7,00	6,25	23,75
MACAN	38,00	-	-	-	1,00	-	1,00	1,00	1,00	6,00	8,00	20,00

2.4.6. Personal.

2.4.6.3. Personal femenino según empleo militar.

MANDOS	TOTAL PERSONAL	TENIENTE CORONEL	COMANDANTE	CAPITÁN	TENIENTE	ALFÉREZ	SUBOFICIAL MAYOR	SUBTENIENTE	BRIGADA	SARGENTO 1º	SARGENTO	TROPA Y MARINERÍA
TOTAL	25	0	0	0	0	0	0	0	0	6	3	16
MAGEN	19	-	-	-	-	-	-	-	-	4	3	12
MACAN	6	-	-	-	-	-	-	-	-	2	-	4

2.4.6. Personal.

2.4.6.4. Personal según categoría musical.

MANDO	TOTAL	DIRECTOR	SUBDIRECTOR	PROFESOR	EDUCANDO	OTROS
TOTAL	231	5	3	107	25	91
MAGEN	193	4	2	91	25	71
MACAN	38	1	1	16	-	20

2.4.6. Personal.

2.4.6.5. Número medio de personal por banda según categoría musical.

MANDOS	TOTAL	DIRECTOR	SUBDIRECTOR	PROFESOR	EDUCANDO	OTROS
TOTAL	46,20	1,00	0,60	21,40	5,00	18,20
MAGEN	48,25	1,00	0,50	22,75	6,25	17,75
MACAN	38,00	1,00	1,00	16,00	-	20,00

2.4.6. Personal.

2.4.6.6. Personal femenino según categoría musical.

MANDOS	TOTAL	DIRECTOR	SUBDIRECTOR	PROFESOR	EDUCANDO	OTROS
TOTAL	25	0	0	9	5	11
MACAN	6	-	-	2	-	4
MAGEN	19	-	-	7	5	7

3. ESTADÍSTICA DE LOS MUSEOS Y COLECCIONES MUSEOGRÁFICAS DEL MINISTERIO DE DEFENSA

METODOLOGÍA

Los datos de esta estadística tienen como fecha de referencia el 31 de diciembre de 2018.

El objeto de esta estadística es ofrecer información sobre determinadas características que presentan los Museos y Colecciones Museográficas dependientes del Ministerio de Defensa.

Además esta información se integra en la estadística de Museos y Colecciones Museográficas realizada por el Ministerio de Educación, Cultura y Deporte.

Es por ello que este Ministerio remite bienalmente unos cuestionarios y una aplicación informática al Ministerio de Defensa para la recogida de la información de los Museos dependientes del mismo. Los datos son recogidos a través de la Subdirección General de Publicaciones y Patrimonio Cultural del Ministerio de Defensa.

En esta estadística se presentan datos sobre los Museos y Colecciones Museográficas del Ministerio de Defensa del año 2018.

En estas instituciones culturales se conserva una parte importante de los bienes del Patrimonio Histórico Español.

Este variado y rico patrimonio además de encontrarse en Museos y Colecciones Museográficas, también se conserva en diversas unidades, centros y organismos, dependientes del Ejército de Tierra, la Armada, el Ejército del Aire y de cuerpos comunes, y que se incluyen en esta estadística. Muchos de los museos están instalados en edificios históricos emblemáticos, lo que se suma al interés de las colecciones que conservan.

DEFINICIÓN DE MATERIAS

El directorio utilizado en esta estadística lo proporciona la Subdirección General de Publicaciones y Patrimonio Cultural del Ministerio de Defensa (Unidad de Coordinación de Museos). Las unidades a investigar son el museo, la colección museográfica.

Los veintidós museos del Ministerio de Defensa que aquí se presentan pertenecen a la Red de Museos de España creada por Real Decreto 1305/2009 de 31 de julio.

Según la Ley de Patrimonio Histórico Español 16/1985, de 26 de junio, “son Museos las instituciones de carácter permanente que adquieren, conservan, investigan, comunican y exhiben para fines de estudio, educación y contemplación conjuntos y colecciones de valor histórico, artístico, científico y técnico o de cualquier otra naturaleza cultural”.

La Colección Museográfica se define como “El conjunto de bienes muebles del Patrimonio Histórico Español que, sin reunir todos los requisitos necesarios para desarrollar las funciones propias de los museos, están organizados con criterio museológico, tienen un régimen de visita establecido y disponen de medidas de conservación y custodia de sus fondos”.

OBTENCIÓN DE LOS DATOS

Los datos de esta estadística tienen como fecha de referencia el 31 de diciembre de 2018.

El soporte para la recogida de la información se realiza mediante un cuestionario en formato electrónico.

Estos cuestionarios se envían a todos los Museos y Colecciones Museográficas incluidos en el directorio para su cumplimentación.

Para la grabación de los datos el Ministerio de Educación, Cultura y Deporte elabora una aplicación informática que facilita al Ministerio de Defensa, y que ofrece las siguientes utilidades:

En esta estadística se presentan datos sobre los Museos y Colecciones Museográficas del competente en cada caso.

- Generación de aplicaciones para la grabación de los cuestionarios por los propios Museos o Colecciones Museográficas y generación automática de ficheros integrables en la aplicación principal.
- Verificación de la consistencia de la información de los cuestionarios.
- Creación de informes.

La depuración y grabación de los datos se realiza a través de la aplicación informática.

CARACTERÍSTICAS ANALIZADAS

Características generales de la Institución:

- Datos de identificación
- Carácter de la institución
- Tipología
- Titularidad
- Institución gestora
- Creación y apertura

Acceso:

- Apertura al público
- Tipo de acceso
- Solicitud previa
- Horario al público
- Características económicas de acceso

Infraestructura, servicios y equipamiento:

- Datos del edificio
- Servicios y equipamientos
- Informatización

Fondos museísticos:

- Volumen de fondos
- Clasificación temática
- Tramamiento técnico

Actividad:

- Exposiciones, publicaciones y otras actividades:
 - Exposiciones

- Publicaciones

Los datos de esta estadística tienen como fecha de referencia el 31 de diciembre de 2018.

Visitantes:

- Número total de visitantes
- Visita de grupos

Personal:

Nº total de personas

Género

En esta estadística se presentan datos sobre los Museos y Colecciones Museo gráficas del Minist

Relación laboral

Categoría profesional

Tablas de resultados

Los datos se presentan de forma agregada por Ejércitos u Organismo distribuyéndose en los siguientes subcapítulos:

Características generales:

- Accesibilidad
- Infraestructura, servicios y equipamientos
- Fondos museísticos
- Exposiciones, publicaciones y otras actividades
- Visitantes
- Personal

Museos que intervienen en la estadística:

Museos Nacionales

- Museo del Ejército (Toledo).
- Museo Naval (Madrid).
- Museo de Aeronáutica y Astronáutica (Cuatro Vientos, Madrid).

Museos de titularidad y gestión estatal:

Museos periféricos Militares del Ejército de Tierra

- Museo Histórico Militar de A Coruña (A Coruña).
- Museo Histórico Militar de Burgos (Burgos). Sección Delegada del Museo Histórico Militar A Coruña.
- Museo Histórico Militar de Canarias (Santa Cruz de Tenerife).
- Museo Histórico Militar de Cartagena (Cartagena, Murcia). Sección Delegada del Museo Histórico Militar de Sevilla.
- Museo Histórico Militar de Ceuta (Ceuta).
- Museo Histórico Militar de Figueras (Figueras, Girona).
- Museo Histórico Militar de Melilla (Melilla).
- Museo Histórico Militar de San Carlos (Porto Pi, Palma de Mallorca).
- Museo Histórico Militar de Menorca (Es Castell, Menorca). Sección Delegada del Museo Histórico Militar de San Carlos.
- Museo Histórico Militar de Sevilla (Sevilla).
- Museo Histórico Militar de Valencia (Valencia).

Museos filiales del Museo Naval

Los datos de esta estadística tienen como fecha de referencia el 31 de diciembre de 2018.

- El Archivo Museo «Don Álvaro de Bazán» (Viso del Marqués, Ciudad Real).
- El Museo filial de Cartagena (Cartagena, Murcia).
- El Museo filial de Ferrol (Ferrol, A Coruña).
- El Museo filial de Las Palmas de Gran Canaria (Las Palmas de Gran Canaria).
- El Museo filial de San Fernando (San Fernando, Cádiz).
- El Panteón de Marinos Ilustres (San Fernando, Cádiz).

En esta estadística se presentan datos sobre los Museos y Colecciones Museográficas del Mini

- Museo del Alcázar de Segovia (Segovia).

Colecciones museográficas del Ministerio de Defensa:

Dependientes del Ejército de Tierra

- Sala-museo del Automóvil (Torrejón de Ardoz, Madrid).
- Sala-museo de la Academia de Artillería (Segovia).
- Sala-museo de la Academia de Caballería (Valladolid).
- Sala-museo de la Academia General Básica de Suboficiales (Tarn, Lleida).
- Sala-museo de la Academia General Militar (Zaragoza).
- Sala-museo de la Academia de Infantería (Toledo).
- Sala-museo de la Academia de Ingenieros (Hoyo de Manzanares, Madrid).
- Sala-museo de la Academia Logística (Calatayud, Zaragoza).
- Sala-museo de Intendencia (Ávila).
- Sala-museo de la Brigada de Caballería II (Zaragoza).
- Sala-museo de la Legión (Viator, Almería).
- Sala-museo de la Legión (Ceuta).
- Sala-museo de Material Pesado (Madrid).
- Sala-museo de Medios Pesados del Regimiento Farnesio (Santovenia de Pisuerga, Valladolid).
- Sala-museo de Regulares (Ceuta).
- Sala-museo de las Unidades de Helicópteros (Colmenar Viejo, Madrid).
- Sala-museo de las Unidades de Montaña y Operaciones Especiales (Jaca, Huesca).
- Sala-museo de las Unidades Paracaidistas (Paracuellos del Jarama, Madrid).

Dependiente de la Armada

- Real Observatorio de la Armada (San Fernando, Cádiz).

Dependientes del Órgano Central

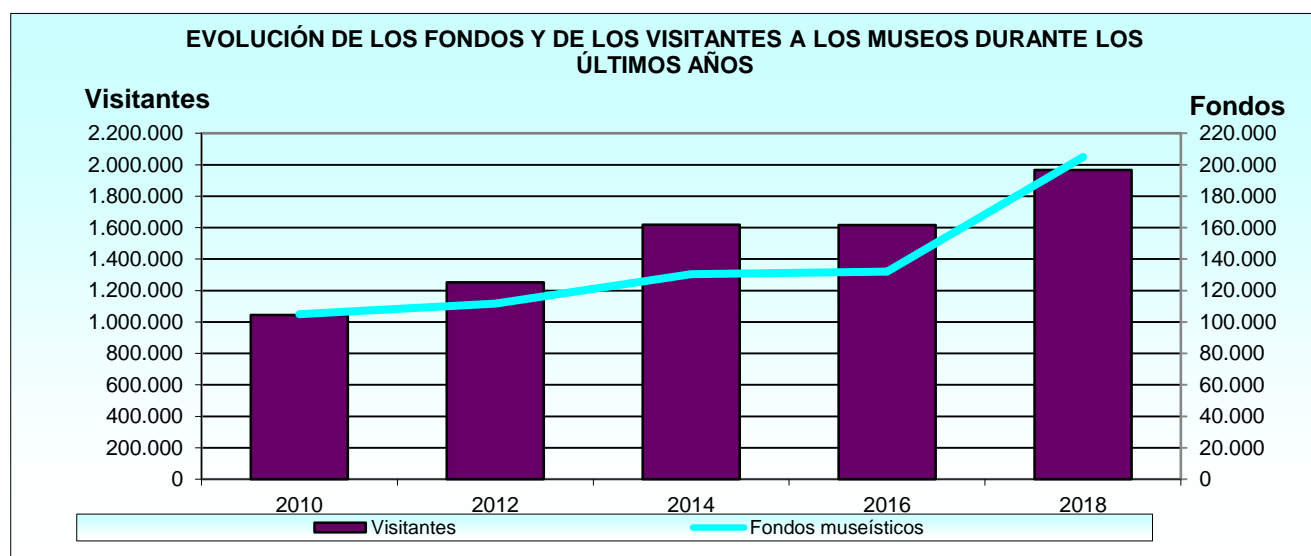
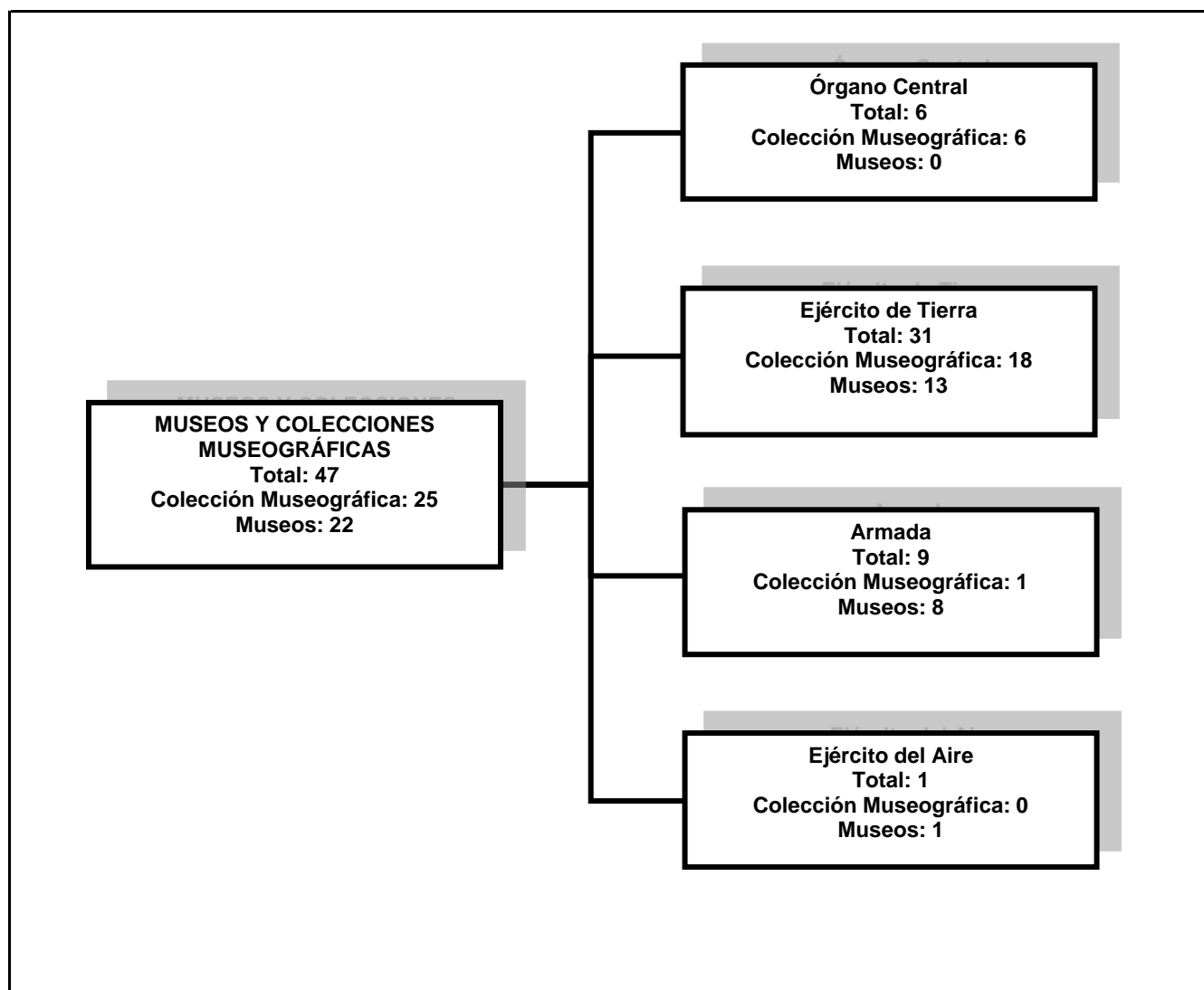
- Sala Histórica del Cuerpo Militar de Intervención (Madrid).
- Sala Histórica de la Guardia Real (Madrid).
- Museo colección de Sanidad Militar (Madrid).
- Museo colección de Farmacia Militar (Madrid).
- Museo colección de Veterinaria Militar (Madrid).

Dependiente del Instituto Nacional de Técnica Aeroespacial “Esteban Terradas”:

- Sala Histórica del Instituto Tecnológico “La Marañosa” (San Martín de la Vega, Madrid).

3. Estadística de los museos en el Ministerio de Defensa.

3.0. Cuadro resumen



TABLAS ESTADÍSTICAS

3. Estadística de los museos en el Ministerio de Defensa.

3.1. Características generales.

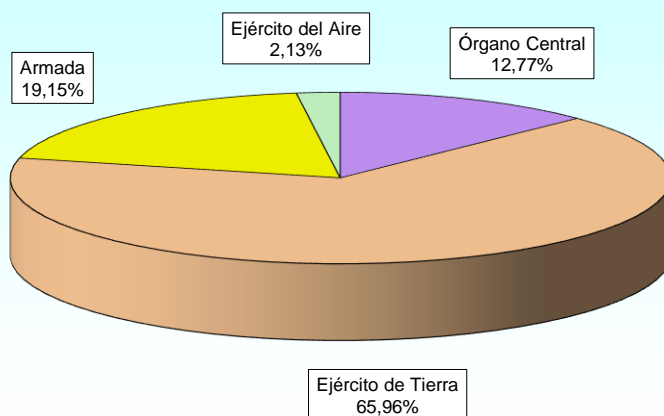
3.1.1. Museos y Colecciones Museoográficas según el carácter de la institución y el tipo.

EJÉRCITO U ORGANISMO	TOTAL	CARÁCTER DE LA INSTITUCIÓN		TIPO		
		Colección Museoográfica	Museo	Museo Matriz	Museo Filial	Resto de los museos
TOTAL	47	25	22	3	10	34
Órgano Central	6	6	-	-	-	6
Ejército de Tierra	31	18	13	2	3	26
Armada	9	1	8	1	7	1
Ejército del Aire	1	-	1	-	-	1

3.1.2. Museos y Colecciones Museoográficas según el período de apertura al público.

EJÉRCITO U ORGANISMO	TOTAL	PERÍODO DE APERTURA AL PÚBLICO						
		Ant. 1990	De 1900 a 1949	De 1950 a 1969	De 1970 a 1989	De 1990 a 2009	Después de 2010	No consta
TOTAL	47	3	3	2	14	14	9	2
Órgano Central	6	-	1	-	-	3	1	1
Ejército de Tierra	31	1	1	2	11	8	8	-
Armada	9	2	1	-	2	3	-	1
Ejército del Aire	1	-	-	-	1	-	-	-

Porcentaje de Museos y Colecciones Museoográficas por Ejércitos u Organismo



3.2. Accesibilidad.

3.2.1. Museos y Colecciones Museoográficas según el tipo de apertura al público.

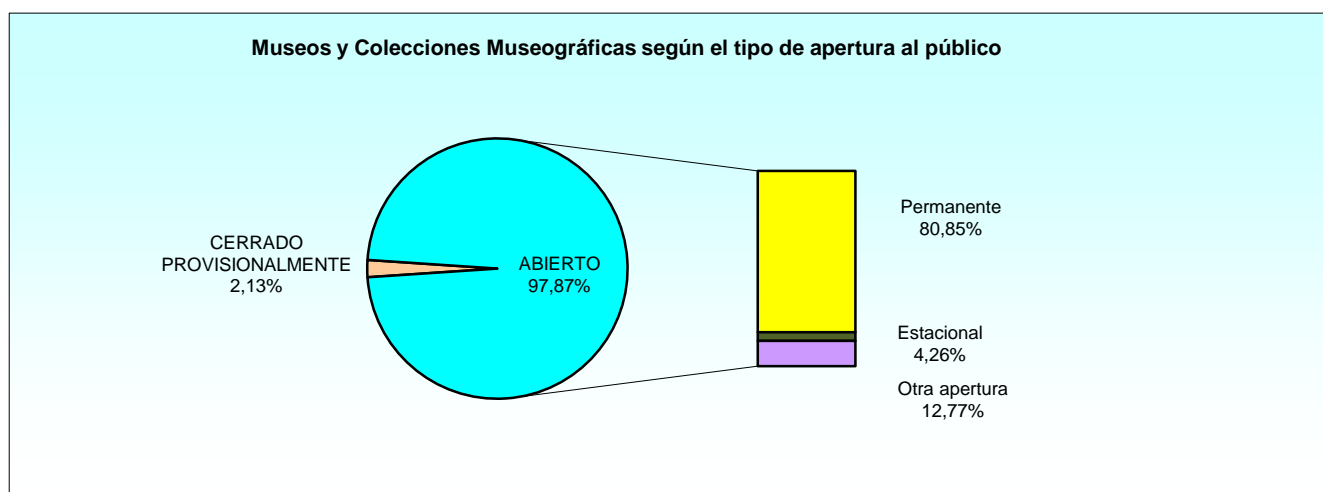
EJÉRCITO U ORGANISMO	TOTAL	TIPO DE APERTURA			Nº MEDIO DÍAS ABIERTO AL AÑO	CERRADOS PROVISIONALMENTE
		Permanente	Estacional	Otra apertura		
TOTAL	47	38	2	6	280	1
Órgano Central	6	5	-	1	236	-
Ejército de Tierra	31	23	2	5	279	1
Armada	9	9	-	-	304	-
Ejército del Aire	1	1	-	-	365	-

3.2.2. Porcentaje de Museos y Colecciones Museoográficas según los días de apertura al público.

EJÉRCITO U ORGANISMO	TOTAL	DÍAS DE APERTURA AL PÚBLICO					
		Lunes	Martes a viernes	Sabados	Domingos	Festivos	No consta
TOTAL	47	57,45	85,11	51,06	34,04	21,28	10,64
Órgano Central	6	66,67	66,67	16,67	-	-	16,67
Ejército de Tierra	31	67,74	87,10	48,39	32,26	16,13	9,68
Armada	9	22,22	88,89	77,78	55,56	44,44	11,11
Ejército del Aire	1	-	100,00	100,00	100,00	100,00	-

3.2.3. Museos y Colecciones Museoográficas según horario en días laborables.

EJÉRCITO U ORGANISMO	TOTAL	HORARIO EN DÍAS LABORABLES					
		Sólo mañana	Sólo tardes	Mañana y tarde	Continuado	Cerrado días lab.	No consta
TOTAL	47	31	0	10	3	0	3
Órgano Central	6	5	-	1	-	-	-
Ejército de Tierra	31	21	-	5	2	-	3
Armada	9	4	-	4	1	-	-
Ejército del Aire	1	1	-	-	-	-	-

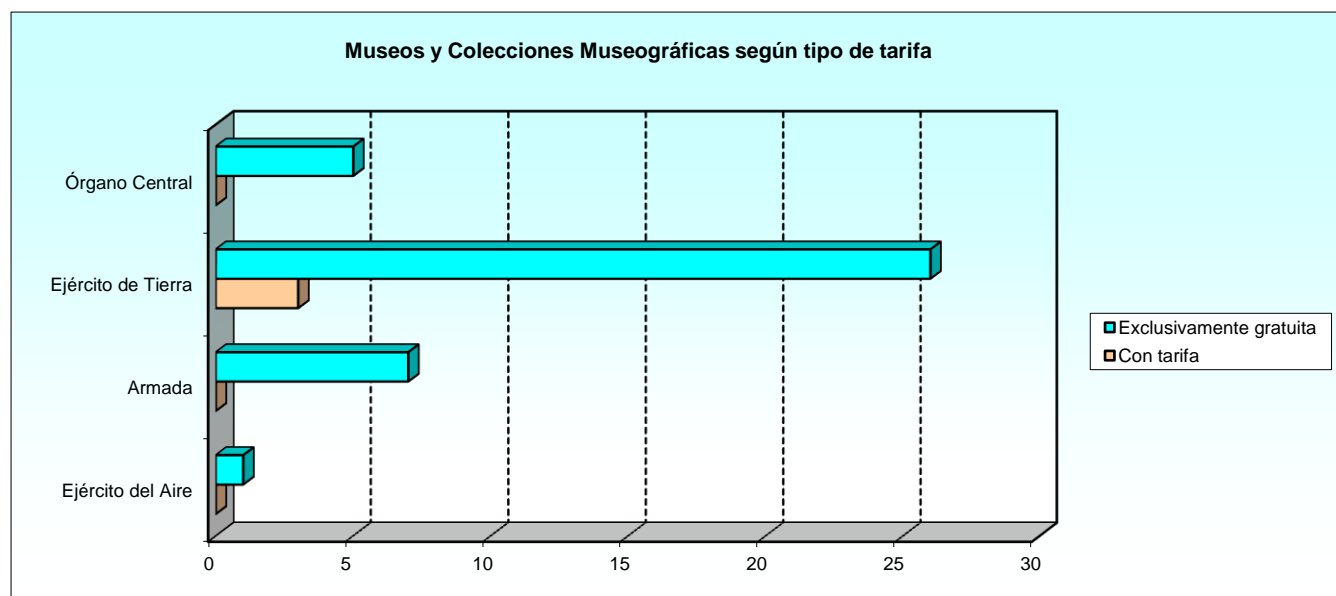


3.2.4. Museos y Colecciones Museo gráficas según horario en días festivos.

EJÉRCITO U ORGANISMO	TOTAL	HORARIO EN DÍAS FESTIVOS					
		Sólo mañana	Sólo tardes	Mañana y tarde	Continuado	Cerrado días fest.	No consta
TOTAL	47	15	0	7	3	18	3
Órgano Central	6	1	-	1	-	4	-
Ejército de Tierra	31	9	-	3	2	13	3
Armada	9	4	-	3	1	1	-
Ejército del Aire	1	1	-	-	-	-	-

3.2.5. Museos y Colecciones Museo gráficas según el tipo de tarifa.

EJÉRCITO U ORGANISMO	TOTAL	EXCLUSIV. GRATUITO	CON TARIFA			NO CONSTA
			Completa	Reducida	Gratuita determ. colect.	
TOTAL	47	39	3	3	2	5
Órgano Central	6	5	-	-	-	1
Ejército de Tierra	31	26	3	3	2	2
Armada	9	7	-	-	-	2
Ejército del Aire	1	1	-	-	-	-



3.3. Infraestructura, servicios y equipación.

3.3.1. Museos y Colecciones Museográficas según número de edificios.

EJÉRCITO U ORGANISMO	TOTAL	NÚMERO DE EDIFICIOS			
		Uno	Dos	Tres	Cuatro o más
TOTAL	47	38	7	0	2
Órgano Central	6	5	-	-	1
Ejército de Tierra	31	25	6	-	-
Armada	9	8	1	-	-
Ejército del Aire	1	-	-	-	1

3.3.2. Museos y Colecciones Museográficas según el período de construcción del edificio.

EJÉRCITO U ORGANISMO	TOTAL	PERÍODO DE CONSTRUCCIÓN DEL EDIFICIO						
		Ant 1900	De 1900 a 1949	De 1950 a 1969	De 1970 a 1989	De 1990 a 2009	A partir de 2010	No consta
TOTAL	47	17	11	5	4	5	2	3
Órgano Central	6	1	1	-	1	1	1	1
Ejército de Tierra	31	11	7	4	3	4	1	1
Armada	9	5	2	1	-	-	-	1
Ejército del Aire	1	-	1	-	-	-	-	-

3.3.3. Museos y Colecciones Museográficas según el tipo de edificio.

EJÉRCITO U ORGANISMO	TOTAL	TIPO DE EDIFICIO			
		Uso museístico	Adaptado	Ambas	No consta
TOTAL	47	5	30	4	7
Órgano Central	6	2	3	-	-
Ejército de Tierra	31	3	19	3	6
Armada	9	-	8	-	1
Ejército del Aire	1	-	-	1	-

3.3.4. Porcentaje de Museos y Colecciones Museoográficas según disponibilidad de servicios y equipamientos.

Tabla 1/3

EJÉRCITO U ORGANISMO	TOTAL	DISPONIBILIDAD DE SERVICIOS Y EQUIPAMIENTO						
		Taller restaurac.	Laboratorio fotograf.	Biblioteca	Salón actos	Sala audiovisual	Esp. activ. didácticas	Tienda/librería
TOTAL	47	19,15	4,26	38,30	31,91	25,53	10,64	17,02
Órgano Central	6	-	-	33,33	50,00	33,33	-	-
Ejército de Tierra	31	16,13	3,23	35,48	32,26	25,81	9,68	9,68
Armada	9	33,33	11,11	44,44	11,11	11,11	11,11	44,44
Ejército del Aire	1	100,00	-	100,00	100,00	100,00	100,00	100,00

3.3.4. Porcentaje de Museos y Colecciones Museoográficas según disponibilidad de servicios y equipamientos.

Tabla 2/3

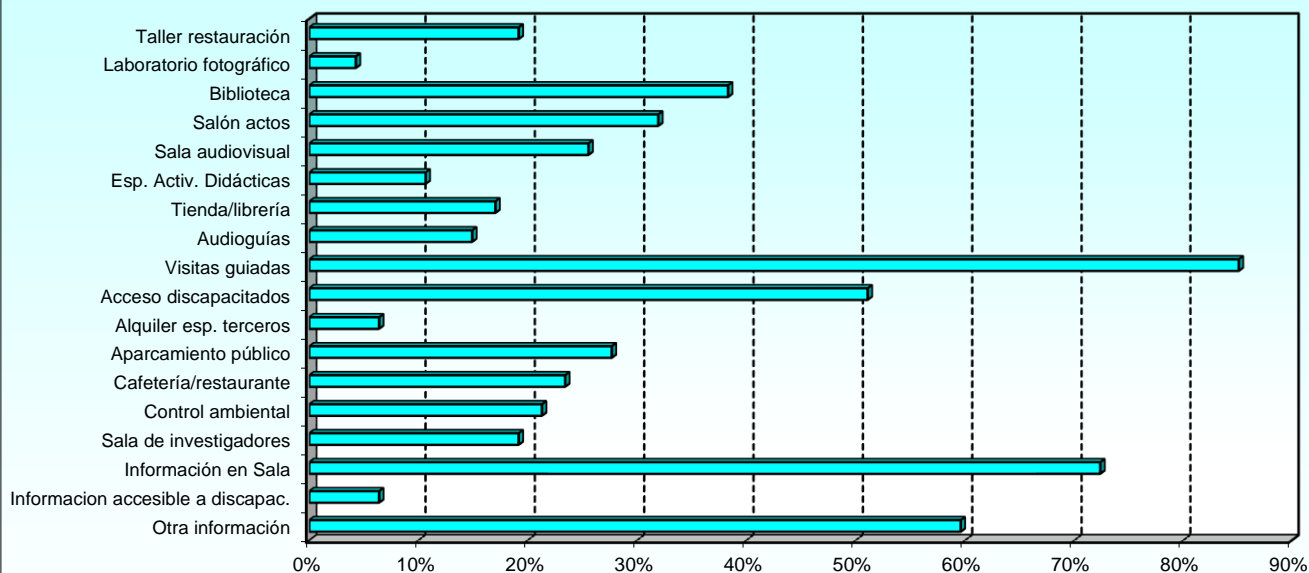
EJÉRCITO U ORGANISMO	DISPONIBILIDAD DE SERVICIOS Y EQUIPAMIENTO							
	Audioguías	Visitas guiadas	Acceso discapacit.	Alquiler esp. terc.	Aparcam. público	Cafetería/restaurante	Control ambiental	
TOTAL	14,89	85,11	51,06	6,38	27,66	23,40	21,28	
Órgano Central	16,67	83,33	50,00	16,67	66,67	33,33	33,33	
Ejército de Tierra	12,90	87,10	54,84	6,45	25,81	25,81	16,13	
Armada	11,11	77,78	33,33	-	-	-	22,22	
Ejército del Aire	100,00	100,00	100,00	-	100,00	100,00	100,00	

3.3.4. Porcentaje de Museos y Colecciones Museoográficas según disponibilidad de servicios y equipamientos.

Tabla 3/3

EJÉRCITO U ORGANISMO	DISPONIBILIDAD DE SERVICIOS Y EQUIPAMIENTO			
	Sala de investigación	Información en Sala	Información accesible a discapacitados	Otra información
TOTAL	19,15	72,34	6,38	59,57
Órgano Central	-	83,33	-	33,33
Ejército de Tierra	19,35	70,97	6,45	64,52
Armada	33,33	66,67	11,11	55,56
Ejército del Aire	-	100,00	-	100,00

Porcentaje de Museos y Colecciones Museo gráficas según disponibilidad de servicios y equipamientos



3.3.5. Museos y Colecciones Museográficas según disponibilidad y utilidad del ordenador.

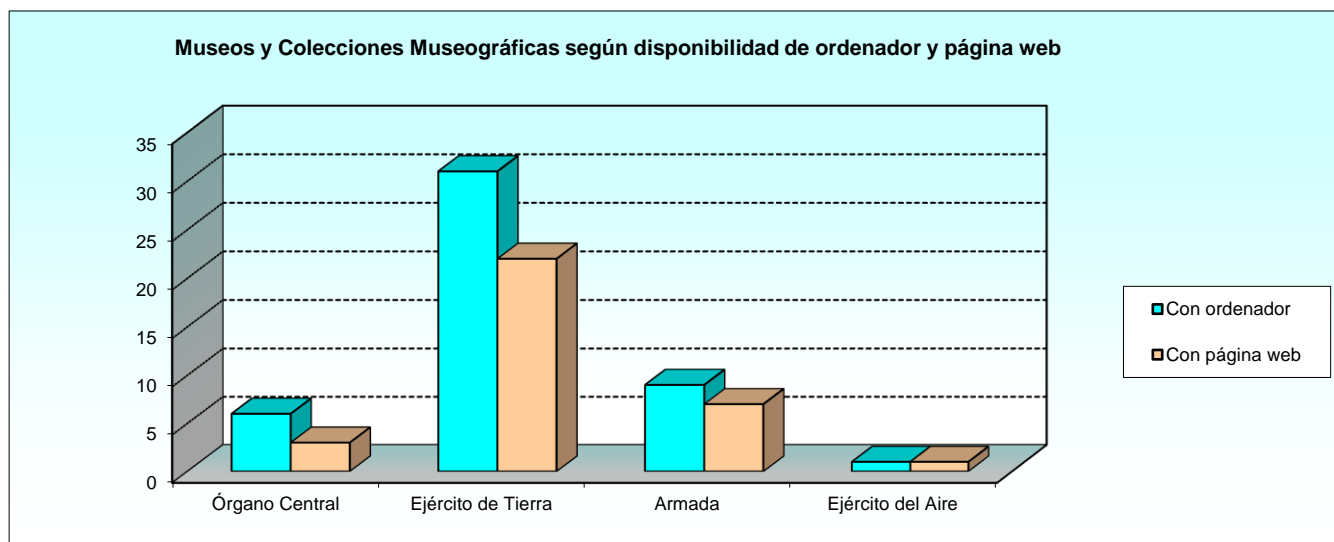
EJÉRCITO U ORGANISMO	TOTAL	CON ORDENADOR	UTILIZACIÓN DEL ORDENADOR			
			Tareas admvas.	Información de visitantes	Inventario de fondos	Acceso Internet
TOTAL	47	39	38	9	29	29
Órgano Central	6	4	4	1	4	4
Ejército de Tierra	31	27	25	7	19	19
Armada	9	7	8	1	5	5
Ejército del Aire	1	1	1	-	1	1

3.3.6. Museos y Colecciones Museográficas según disponibilidad y características de la página web.

EJÉRCITO U ORGANISMO	TOTAL	CON PÁGINA WEB	CARACTERÍSTICAS DE LA PÁGINA WEB			
			Integrada en otra	Conexión a portales de museos	Visita virtual	Acceso a las colecciones
TOTAL	47	33	27	9	4	2
Órgano Central	6	3	3	-	1	-
Ejército de Tierra	31	22	16	6	2	1
Armada	9	7	7	3	1	-
Ejército del Aire	1	1	1	-	-	1

3.3.7. Museos y Colecciones Museo gráficas según disponibilidad y objetivos de la página web.

EJÉRCITO U ORGANISMO	TOTAL	CON PÁGINA WEB	OBJETIVOS DE LA PÁGINA WEB					
			Actividad educativa	Comun. del museo al visit.	Comun. del visit. al museo	Investig. científica	Inform. básica al visitante	Servicios on-line
TOTAL	47	33	2	7	16	1	34	6
Órgano Central	6	3	-	-	1	-	3	2
Ejército de Tierra	31	22	1	5	10	1	22	4
Armada	9	7	-	1	4	-	8	-
Ejército del Aire	1	1	1	1	1	-	1	-



3.4. Fondos museísticos.

3.4.1. Fondos museísticos en Museos y Colecciones Museoográficas según características de los fondos.

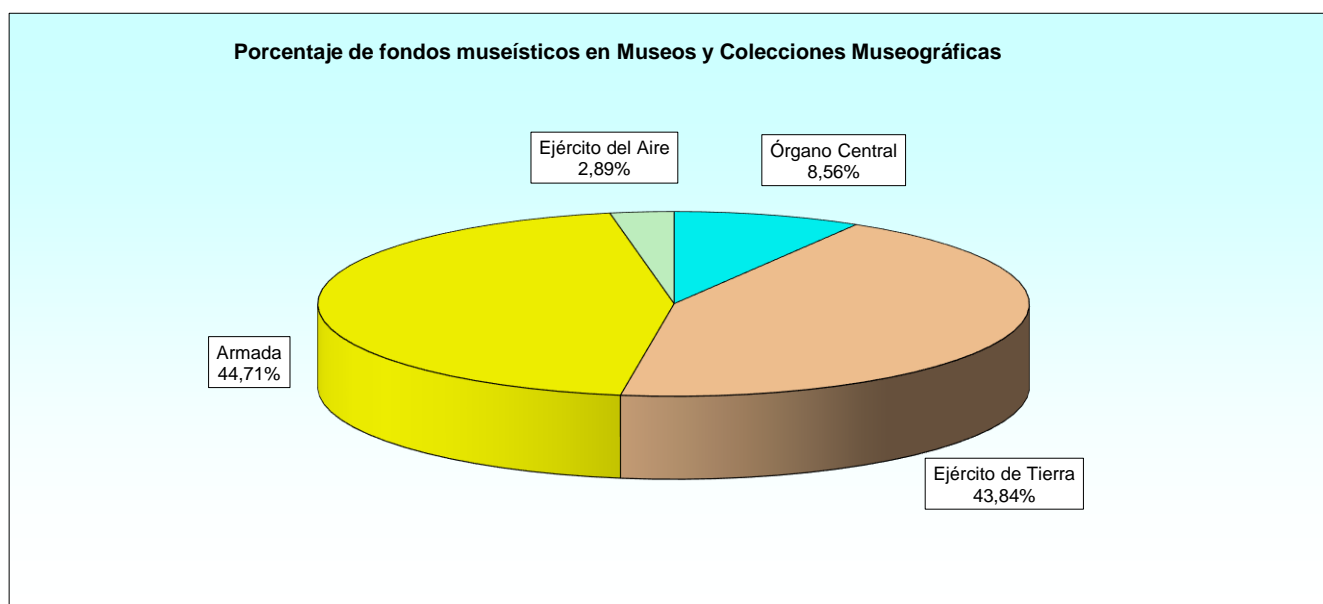
EJÉRCITO U ORGANISMO	MUSEOS Y COLECC. MUSEOGR.		FONDOS MUSEÍSTICOS		COLECCIÓN ESTABLE (%) (1)		DEPÓSITOS DE OTRAS INSTITUCIONES (%)
	Total	Que informan	Total	Por Museo ó Colecc. Museoogr.	Colección estable	Depositados en otras Inst.	
TOTAL	47	45	204.830	4.552	95,80	5,51	4,20
Órgano Central	6	5	17.528	3.506	99,58	0,13	0,42
Ejército de Tierra	31	31	89.802	2.897	94,00	5,52	6,00
Armada	9	8	91.575	11.447	96,85	6,87	3,15
Ejército del Aire	1	1	5.925	5.925	95,70	0,20	4,30

(1) El porcentaje total de fondos que hay en el Museo o Colección Museoográfica es la suma de los que tiene en su colección estable más los que tiene en depósito de otras instituciones.

3.4.2. Fondos museísticos en Museos y Colecciones Museoográficas según tratamiento técnico.

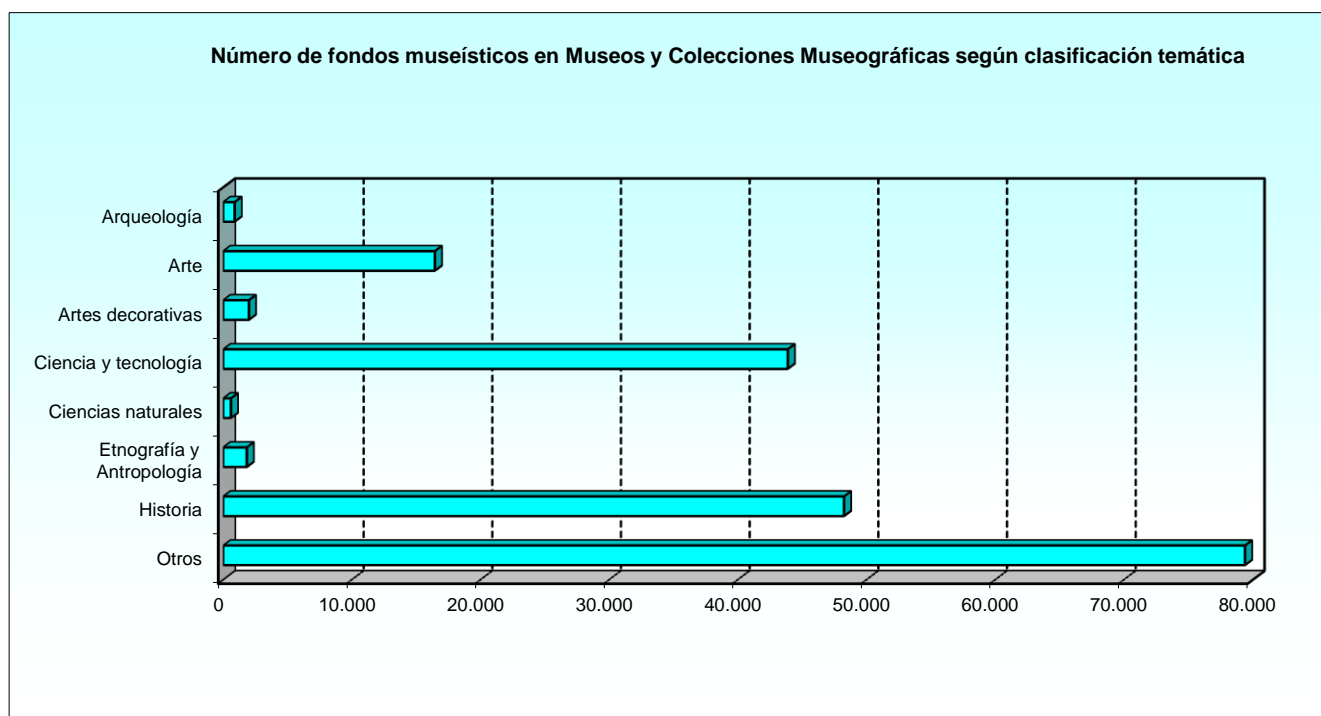
EJÉRCITO U ORGANISMO	MUSEOS Y COLECC. MUSEOGR.		TRATAMIENTO TÉCNICO DE LOS FONDOS ESTABLES				
	Total	Que informan	Total	Fondos inventariados	Incluidos catálogo sistemático	Fondos informati-zados	Accesibles por internet
TOTAL	47	45	196.223	193.960
Órgano Central	6	5	17.455	17.455
Ejército de Tierra	31	31	84.412	82.149
Armada	9	8	88.686	88.686
Ejército del Aire	1	1	5.670	5.670

.. No se han recibido datos.



3.4.3. Fondos museísticos en Museos y Colecciones Museoográficas según clasificación temática de fondos de la colección estable.

EJÉRCITO U ORGANISMO	MUSEOS Y COLECC. MUSEOGR.		CLASIFICACIÓN DE LOS FONDOS DE LA COLECCIÓN ESTABLE							
	Total	Que informan	Arqueología	Arte	Artes decorat.	Ciencia y tecnol.	Ccias. natur.	Etnogr. y antropol.	Historia	Otros
TOTAL	47	43	882	16.440	1.986	43.868	591	1.823	48.237	79.395
Órgano Central	6	4	2	944	866	11.504	570	4	969	809
Ejército de Tierra	31	30	699	11.340	642	19.865	3	591	40.169	10.351
Armada	9	8	181	3.732	478	11.040	18	1.228	6.740	64.807
Ejército del Aire	1	1	-	424	-	1.459	-	-	359	3.428



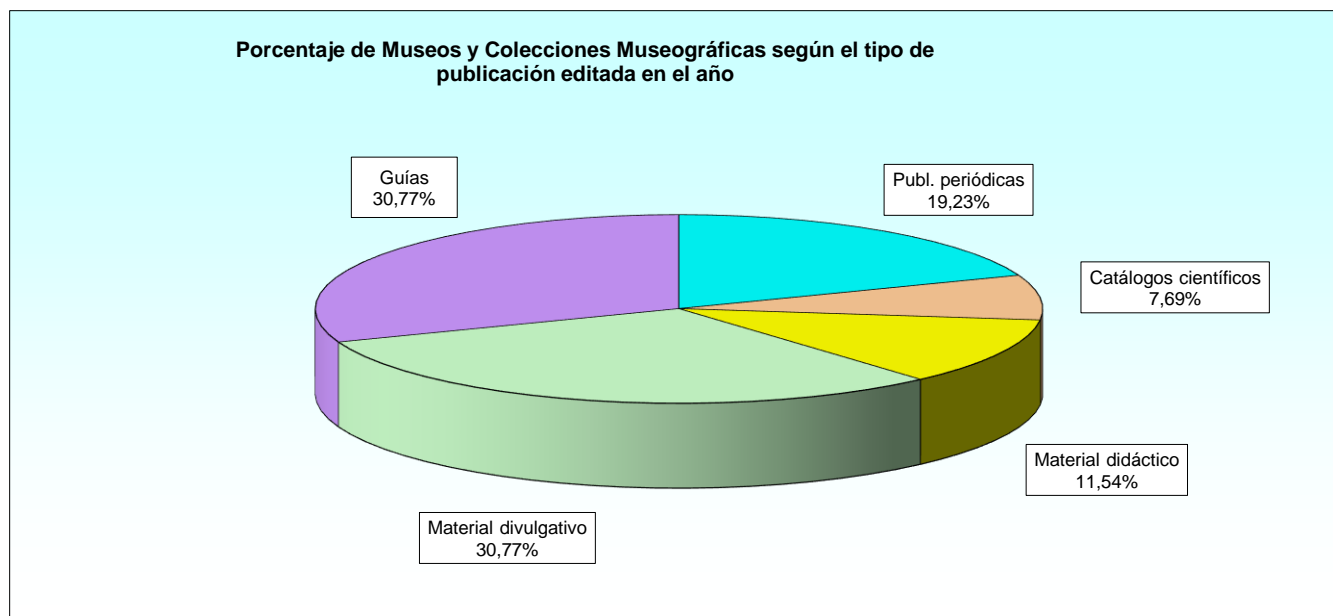
3.5. Exposiciones, publicaciones y otras actividades.

3.5.1. Museos y Colecciones Museográficas según la realización de exposiciones temporales.

EJÉRCITO U ORGANISMO	MUSEOS Y COLECC. MUSEOGR.		EXPOSICIONES TEMPORALES		EXPOSICIONES TEMPORALES DE PRODUCCIÓN PROPIA	
	Total	Que informan	Nº medio exp. temp.	Nº medio días	Nº medio exp. temp.	Nº medio días
TOTAL	47	22	74	47	46	46
Órgano Central	6	2	3	74	3	74
Ejército de Tierra	31	15	48	43	24	54
Armada	9	4	6	102	6	63
Ejército del Aire	1	1	17	35	13	18

3.5.2. Porcentaje de Museos y Colecciones Museográficas según el tipo de publicación editada en el año.

EJÉRCITO U ORGANISMO	MUSEOS Y COLECC. MUSEOGR.		TIPO DE PUBLICACIÓN				
	Total	Que informan	Publ. periódicas	Catálogos científicos	Material didáctico	Material divulgativo	Guías
TOTAL	47	12	41,67	16,67	25,00	66,67	66,67
Órgano Central	6	1	100,00	-	-	100,00	-
Ejército de Tierra	31	7	42,86	14,29	28,57	42,86	57,14
Armada	9	3	-	33,33	33,33	100,00	100,00
Ejército del Aire	1	1	100,00	-	-	100,00	100,00



3.5.3. Porcentaje de las publicaciones realizadas por los Museos y Colecciones Museográficas, según el soporte.

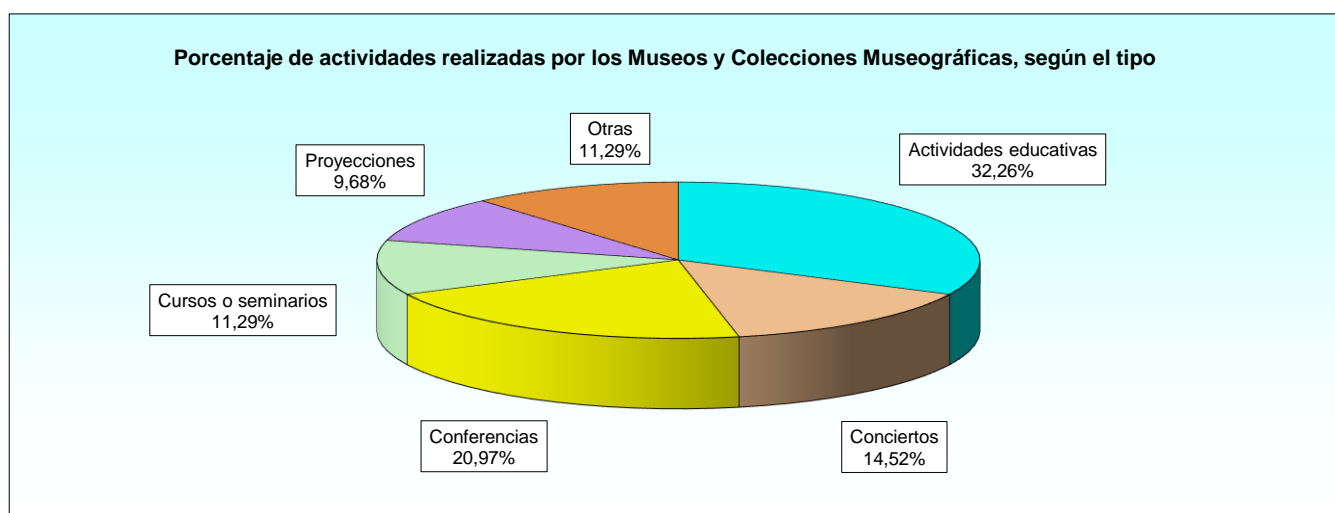
EJÉRCITO U ORGANISMO	MUSEOS Y COLECC. MUSEOGR.		TIPO DE SOPORTE DE LA PUBLICACIÓN		TOTAL PUBLICACIONES
	Total	Que informan	Papel	Electrónico	
TOTAL	47	10	62,50	37,50	16
Órgano Central	6	-	-	-	0
Ejército de Tierra	31	6	66,67	33,33	9
Armada	9	3	60,00	40,00	5
Ejército del Aire	1	1	50,00	50,00	2

3.5.4. Porcentaje de guías publicadas por los de Museos y Colecciones Museográficas, según el idioma.

EJÉRCITO U ORGANISMO	MUSEOS Y COLECC. MUSEOGR.		IDIOMA DE LAS GUÍAS			TOTAL GUÍAS
	Total	Que informan	Castellano	Lengua propia CC.AA	Lenguas extranjeras	
TOTAL	47	7	63,64	0,00	36,36	11
Órgano Central	6	-	-	-	-	-
Ejército de Tierra	31	4	66,67	-	33,33	6
Armada	9	3	60,00	-	40,00	5
Ejército del Aire	1	-	-	-	-	-

3.5.5. Porcentaje de actividades realizadas por los Museos y Colecciones Museográficas, según el tipo.

EJÉRCITO U ORGANISMO	MUSEOS Y COLECC. MUSEOGR.		PORCENTAJE DE ACTIVIDADES					
	Total	Que informan	Actividades educativas	Conciertos	Conferencias	Cursos o seminarios	Proyecciones	Otras
TOTAL	47	25	32,26	14,52	20,97	11,29	9,68	11,29
Órgano Central	6	5	55,56	-	11,11	11,11	22,22	-
Ejército de Tierra	31	14	27,50	20,00	20,00	12,50	5,00	15,00
Armada	9	5	25,00	8,33	33,33	8,33	16,67	8,33
Ejército del Aire	1	1	100,00	-	-	-	-	-



3.5.6. Porcentaje de actividades educativas realizadas por los Museos y Colecciones Museo gráficas, según el colectivo.

EJÉRCITO U ORGANISMO	MUSEOS Y COLECC. MUSEOGR.		COLECTIVO AL QUE VAN DIRIGIDAS					
	Total	Que informan	Familiares	Niños	Discapacitados	Mayores	Minorias	Otros
TOTAL	47	20	12,24	30,61	12,24	18,37	8,16	18,37
Órgano Central	6	5	-	30,00	10,00	30,00	-	30,00
Ejército de Tierra	31	11	15,15	30,30	12,12	18,18	12,12	12,12
Armada	9	3	-	33,33	-	-	-	66,67
Ejército del Aire	1	1	33,33	33,33	33,33	-	-	-

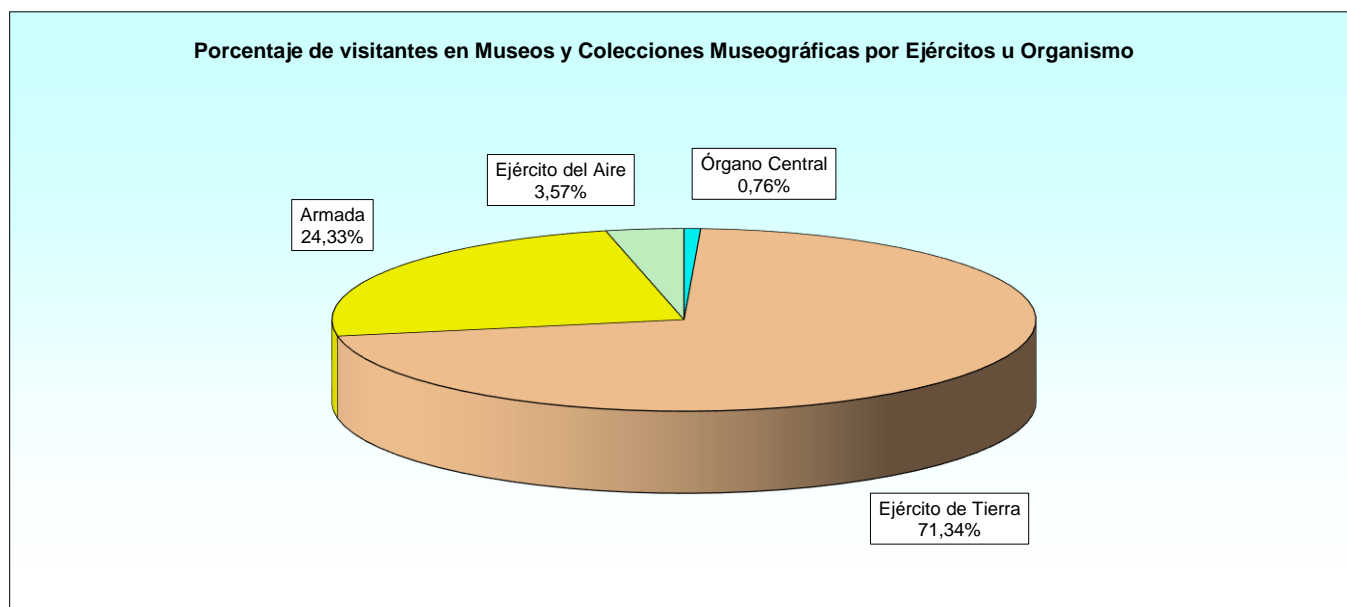
3.5.7. Número de conciertos, conferencias y cursos realizados por los Museos y Colecciones Museo gráficas.

EJÉRCITO U ORGANISMO	MUSEOS Y COLECC. MUSEOGR.		CONCIERTOS	CONFERENCIAS	CURSOS
	Total	Que informan			
TOTAL	47	29	25	78	18
Órgano Central	6	2	-	6	1
Ejército de Tierra	31	21	18	53	16
Armada	9	6	7	19	1
Ejército del Aire	1	-	-	-	-

3.6. Visitantes.

3.6.1. Museos y Colecciones Museográficas según los visitantes.

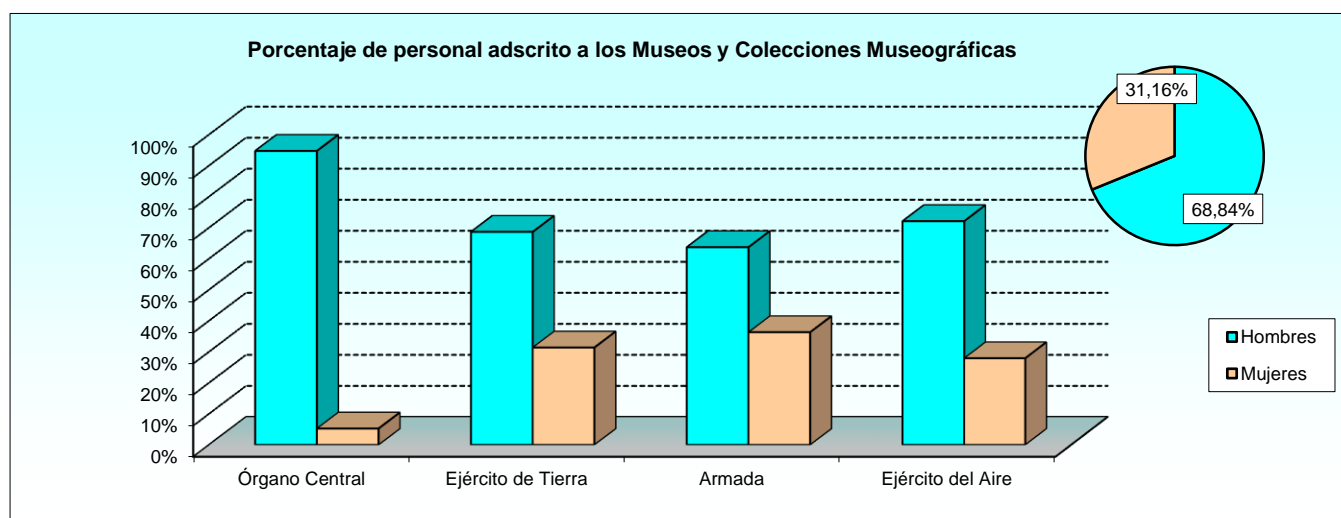
EJÉRCITO U ORGANISMO	MUSEOS Y COLECC. MUSEOGR.			VISITANTES		VISITANTES EXTRANJEROS		
	Total	Que informan	Que reciben visit. extranj.	Total	Media de visitantes por museo abierto	Total	Media de vis. extr. por museo abierto	% visitantes extr.
TOTAL	47	44	21	1.967.230	44.710	113.365	2.576	5,76
Órgano Central	6	5	1	14.911	2.982	410	82	2,75
Ejército de Tierra	31	30	18	1.403.473	46.782	112.584	3.753	8,02
Armada	9	8	2	478.543	59.818	371	46	0,08
Ejército del Aire	1	1	-	70.303	70.303	0	-	-



3.7. Personal.

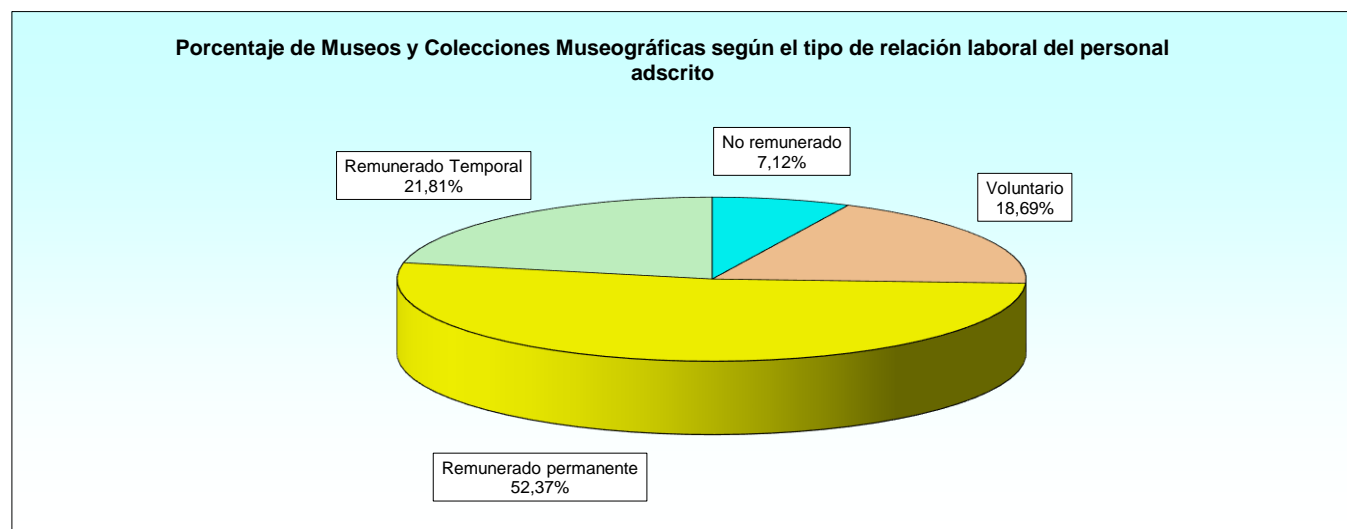
3.7.1. Porcentaje de personas adscritas a los Museos y Colecciones Museoográficas, según el sexo y la jornada.

EJÉRCITO U ORGANISMO	MUSEOS Y COLECC. MUSEOGR.		TOTAL PERSONAL	SEXO		JORNADA	
	Total	Que informan		Hombres	Mujeres	Tiempo completo	Tiempo parcial
TOTAL	47	43	638	68,84	31,16	68,00	32,00
Órgano Central	6	5	19	94,74	5,26	89,47	10,53
Ejército de Tierra	31	29	395	68,64	31,36	71,13	28,87
Armada	9	8	138	63,70	36,30	64,63	35,37
Ejército del Aire	1	1	86	72,09	27,91	52,33	47,67



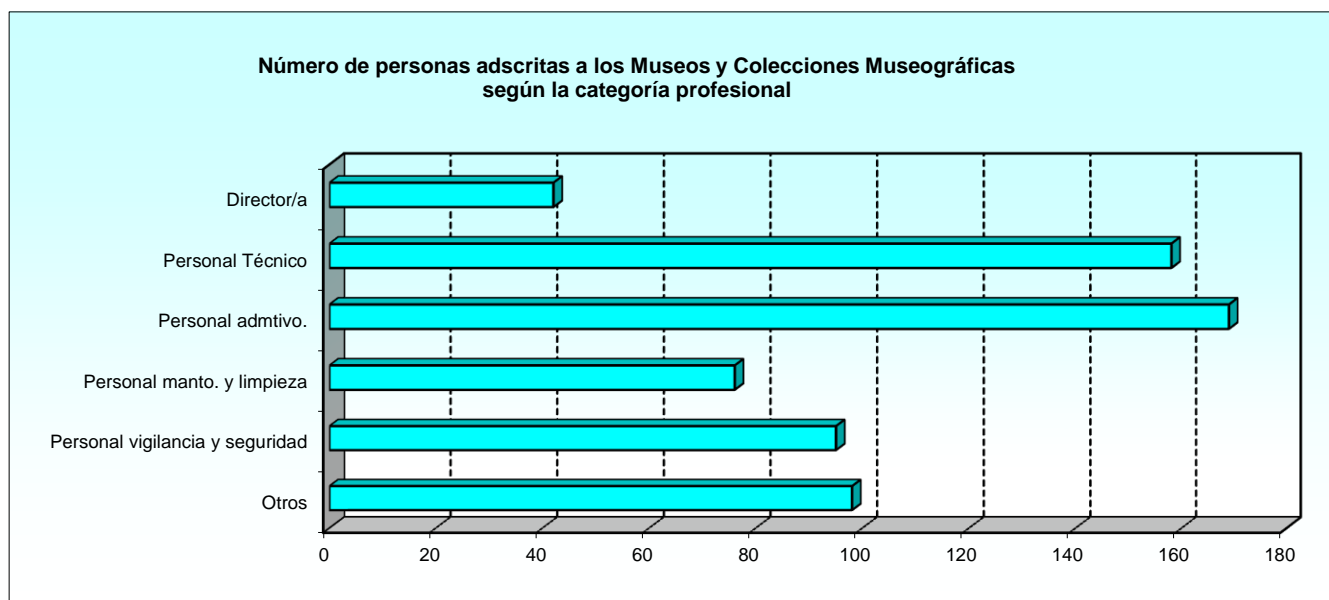
3.7.2. Porcentaje de personas adscritas a los Museos y Colecciones Museoográficas según el tipo de relación laboral.

EJÉRCITO U ORGANISMO	MUSEOS Y COLECC. MUSEOGR.		TOTAL PERSONAL	REMUNERADO		NO REMUNERADO	VOLUNTARIO
	Total	Que informan		Permanente	Temporal		
TOTAL	47	43	638	52,37	21,81	7,12	18,69
Órgano Central	6	5	19	94,74	-	5,26	-
Ejército de Tierra	31	29	395	47,10	24,59	10,21	18,10
Armada	9	8	138	60,87	16,67	2,17	20,29
Ejército del Aire	1	1	86	55,81	20,93	-	23,26



3.7.3. Número de personas adscritas a los Museos y Colecciones Museográficas según la categoría profesional.

EJÉRCITO U ORGANISMO	MUSEOS Y COLECC. MUSEOGR.		TOTAL PERSONAL	CATEGORÍA PROFESIONAL					
	Total	Que informan		Director/a	Personal técnico	Personal admvo.	Personal manto. y limpieza	Personal vigilancia y seguridad	Otros
TOTAL	47	43	638	42	158	169	76	95	98
Órgano Central	6	5	19	5	5	8	1	-	-
Ejército de Tierra	31	29	395	28	81	102	35	74	75
Armada	9	8	138	8	45	35	20	9	21
Ejército del Aire	1	1	86	1	27	24	20	12	2



4. ESTADÍSTICA DE LAS BIBLIOTECAS DEL MINISTERIO DE DEFENSA

METODOLOGÍA

El Plan Estadístico de la Defensa pretende conseguir un alto grado de coordinación con el resto de la producción estadística oficial, desarrollada por los órganos pertinentes del Sistema Estadístico Nacional, principalmente con el Instituto Nacional de Estadística (INE).

El Ministerio de Defensa mantiene la coordinación necesaria con el INE para proporcionarle la información relevante de su Red de Bibliotecas de Defensa (RBD) que forma parte de la Estadística de Bibliotecas publicada por el INE en su página web. Esta estadística se viene desarrollando desde 1986 con carácter bienal y su investigación se extiende a todas las bibliotecas existentes en España, con la excepción de las bibliotecas escolares y de las privadas, cuya utilización no está permitida al público.

Son objetivos de esta estadística, entre otros, proporcionar información sobre el personal, las instalaciones, el equipamiento, los servicios prestados en la propia biblioteca, los servicios prestados en internet, el mantenimiento de la colección, las funciones automatizadas y las actividades culturales que llevan a cabo. Cabe destacar también que esta estadística posibilite la comparación de las bibliotecas españolas con las del resto del mundo.

A partir del año 2002 se introducen algunos cambios, tales como una nueva definición de biblioteca basada en la Norma ISO 2789, y se profundiza en la investigación de la implantación, el uso y los servicios que ofrecen las tecnologías de la información y la comunicación en las bibliotecas.

El Ministerio de Defensa, a su vez, con la información recabada sobre la actividad de las bibliotecas de la RBD durante el año 2018 publica la estadística que se presenta en este volumen.

La recogida de los datos es realizada por la Subdirección General de Publicaciones y Patrimonio Cultural como responsable de la coordinación y desarrollo de los servicios bibliotecarios del Ministerio.

Los diferentes servicios que prestan las bibliotecas a sus usuarios van evolucionando con el desarrollo de las nuevas tecnologías, llegando en el año 2012 a poner en marcha la Biblioteca Virtual de Defensa (www.bibliotecavirtualdefensa.es) que ofrece la posibilidad de consulta y descarga de la documentación que albergan diferentes tipos de instituciones culturales del Ministerio de Defensa y cuyos datos de actividad se recogen en la estadística general de bibliotecas.

Los diferentes tipos de bibliotecas que nos encontramos en el Ministerio de Defensa son:

- Bibliotecas generales / históricas
- Bibliotecas de centros de enseñanza y formación
- Bibliotecas especializadas y centros de documentación
- Salas de lectura

Las bibliotecas de Defensa se conciben como bibliotecas de investigación ya que sus colecciones documentales albergan, por un lado, un rico patrimonio histórico y, por otro, unos fondos documentales altamente especializados y actualizados.

Los centros de documentación del Ministerio de Defensa son bibliotecas de apoyo informativo y documental. Su objetivo primordial es el de facilitar el acceso a la información precisa para la toma de decisiones, la formación continua del personal de las Fuerzas Armadas y la especialización de los cuadros de mando.

El acceso a las bibliotecas de la RBD depende del tipo de biblioteca. La mayoría son accesibles al público en general, aunque en algunos casos se necesita autorización previa para los usuarios externos a la institución. La mayoría de sus usuarios externos son profesores de universidad, estudiantes universitarios e investigadores.

DEFINICIÓN DE TÉRMINOS

Biblioteca: Se entiende por biblioteca la organización o parte de una organización, cuyo fin principal es reunir y mantener una colección organizada de documentos y facilitar el uso de recursos de información a fin de satisfacer las necesidades informativas, de investigación educativas, culturales o recreativas de los usuarios.

Para los fines estadísticos se considerará biblioteca a la unidad administrativa, es decir, a toda biblioteca independiente o grupo de bibliotecas que tengan una misma dirección o una administración única.

Forma de acceso: Acceso libre: es el acceso permitido a cualquier persona a los fondos y servicios de la biblioteca, aunque este acceso se realice mediante la presentación del carnet expedido por la biblioteca. Acceso restringido: sólo se permite el acceso a los fondos y servicios de la biblioteca a una determinada categoría de usuarios.

Superficie útil total: Es el conjunto de todas las áreas de las que consta la biblioteca.

Número total de puestos de consulta: Número de puestos a disposición de los usuarios para consulta en la biblioteca, con o sin equipamiento. Se excluyen los asientos situados en los vestíbulos, auditorios, salones de actos o espacios para actividades especiales.

Número de aparatos de reproducción: Son los destinados a reproducir o grabar los distintos tipos de documentos, así como los susceptibles de leer información codificada.

Número total de ordenadores: De uso público, si solo los utilizan los usuarios para el acceso a los fondos y servicios de la biblioteca. Para gestión interna si sólo el personal de la biblioteca tiene acceso a ellos. Mixto si se utilizan tanto para gestión interna como para uso público.

Automatización: OPAC. Servicio que facilita a los usuarios de la biblioteca la localización de la información contenida en el catálogo y la realización de funciones complementarias como la solicitud de reservas por el usuario, peticiones de fondos en el caso de depósitos no accesibles por el usuario, etc.

Ejemplares: Es la unidad completa dentro de una edición. Puede usarse en diferentes tipos de documentos.

Internet y servicios al exterior: N° total de ordenadores con acceso a internet: de uso público, si son de uso exclusivo para los usuarios. Para gestión interna, si sólo el personal de la biblioteca tiene acceso a ellos. Mixto si se utilizan tanto para gestión interna como para uso público.

Página web: Se contabiliza la biblioteca que ofrezca cualquier tipo de información o servicio en internet. No se contabiliza la biblioteca de la que sólo se ofrece en internet información de localización y horarios, ya sea en una página independiente o en una lista de bibliotecas.

N° de visitas a la página web: Se contabilizan cada visita a la página web de la biblioteca sin considerar el número de páginas, archivos o elementos visualizados una vez que se ha accedido a ella.

Catálogo accesible a través de internet: La respuesta será afirmativa si el catálogo de fondos puede consultarse en internet, ya sea de forma individual o formando parte de un catálogo colectivo.

Fondos: Es el conjunto de documentos que forman parte de la colección de la biblioteca al final del período de referencia.

Altas durante el año: Es el conjunto de documentos que han ido enriqueciendo el fondo durante el año de referencia, por compra, donación o canje.

Bajas durante el año: Es el conjunto de documentos que ha dejado de pertenecer al fondo durante el período de referencia, por expurgo, pérdida, etc.

Volumen: Es la unidad física o material de documentos impresos o manuscritos contenida en una encuadernación o carpeta. Para el resto de documentos no impresos se denomina unidades.

Libro: Documento impreso encuadernado, no seriado.

Folleto: Libro con un número de páginas inferior a cincuenta.

Publicación periódica: Publicación en formato impreso cuyos números se suceden en orden numérico o cronológico con periodicidad fija y bajo un título común. Se considera que la periodicidad no puede ser superior a un año. Se incluyen los volúmenes encuadernados de publicaciones periódicas impresas.

Libro electrónico: Documento digital que se puede considerar análogo a un libro impreso. Se pueden prestar a los usuarios en lectores de libros electrónicos (e-books) o transmitiendo los contenidos a un ordenador por un tiempo limitado.

Publicación seriada electrónica: Publicación seriada editada sólo en formato electrónico o en formato electrónico y en otro formato. Comprende publicaciones seriadas disponibles a nivel local y recursos remotos de los que se han adquirido derechos de acceso, al menos durante un cierto periodo de tiempo. Se incluyen las publicaciones periódicas en formato electrónico siempre que se pueda acceder al texto completo de sus artículos.

Manuscrito: Se considera manuscrito el papel o libro escrito a mano, así como el original o la copia de un texto destinado a ser impreso, aún cuando no esté escrito a mano.

Documentos sonoros: Registros en cualquier formato (CD, discos microsuros y compactos, cintas magnetofónicas y cassetes) que únicamente recogen sonidos.

Documentos audiovisuales: Documentos en los que predomina la imagen en movimiento, con banda sonora o no, independientemente de su soporte físico y proceso de registro o grabación, como películas, microfilms, cintas magnéticas, laser discs, CD, DVD. Se excluyen los videojuegos y los CD-Rom Multimedia.

Microformas: Documento fotográfico que requiere ampliación para su consulta. Incluye los rollos de microfilm y las microfichas.

Documentos cartográficos: Documentos que contienen representaciones convencionales, a escala reducida, de fenómenos concretos o abstractos que se pueden localizar en el espacio y en el tiempo. Esta definición comprende documentos tales como mapas bidimensionales y tridimensionales, globos terráqueos, planos, modelos topográficos, mapas en relieve y representaciones aéreas. Se excluyen los atlas y los documentos cartográficos en forma de libro, así como en microforma.

Música impresa: Documentos en cualquier formato, salvo en microforma, cuyo contenido es música escrita, normalmente representada por notas, que puede presentarse en forma de hojas sueltas o de libro.

Documentos gráficos: Documento en el que la representación gráfica es la característica más importante. Incluye impresos artísticos, originales artísticos, reproducciones artísticas, fotografías, posters y dibujos técnicos en cualquier formato.

Bases de datos: Colección de información organizada y almacenada electrónicamente a las que tienen acceso los usuarios por compra o suscripción a cargo de la biblioteca.

Aplicaciones: Programas informáticos sin contenido lúdico, que se descargan los usuarios para su uso.

Títulos de publicaciones periódicas en curso de recepción: Número de títulos de publicaciones periódicas, tanto en formato impreso o microficha, de las que se han recibido números o fascículos a lo largo del año.

Títulos de publicaciones periódicas cerradas: Número de títulos de publicaciones periódicas que se han dejado de recibir en la biblioteca o que han dejado de publicarse durante el año.

Títulos de publicaciones periódicas electrónicas: Publicaciones periódicas con acceso al texto completo de sus artículos. No se incluyen en este apartado las revistas gratuitas en internet, el acceso a servicios de sumarios, ni el acceso a bases de datos que conllevan la recuperación de artículos a texto completo como un paquete integrado.

Visitantes: Personas que acuden a la biblioteca a utilizar cualquiera de sus servicios o a participar en cualquiera de sus actividades: estudiar, consultar obras de la biblioteca o catálogos, llevar libros en préstamo, recabar información, asistir a actividades culturales, etc.

Usuarios: El número de personas dadas de alta como usuarios que tienen carnet de la biblioteca.

Descarga de fondos en sala: La copia de un archivo de un servicio en línea al ordenador de uso público o mixto que la biblioteca tiene a disposición de los usuarios. Se aplica a diferentes tipos de documento.

Préstamo domiciliario: Transacción mediante la cual un usuario puede llevarse un documento fuera de la biblioteca durante un período de tiempo determinado. Se consignarán las unidades físicas prestadas de cada material.

Préstamo interbibliotecario: Es el proceso por el que una biblioteca obtiene de otra un documento solicitado por sus usuarios y que no está disponible en la colección de la propia biblioteca. El material solicitado se puede enviar en préstamo temporal o puede suministrarse mediante una copia en fotocopia o en microfilm.

Préstamos interbibliotecarios efectuados: Son los documentos enviados a otras bibliotecas.

Préstamos interbibliotecarios recibidos: Son los documentos que se han recibido en la biblioteca procedentes de otras bibliotecas.

Bibliotecarios profesionales: Personal al que se le contrata como bibliotecario profesional de acuerdo al título académico de licenciado o diplomado, exigido para desempeñar funciones de responsabilidad como planificación, organización, administración y evaluación de servicios y sistemas de bibliotecas y de información. En el caso del personal dependiente de la Administración Pública se deben incluir los funcionarios de los Cuerpos Especiales de Bibliotecarios de los grupos A1 y A2 (Facultativos y Ayudantes de bibliotecas), así como el personal laboral de niveles equivalentes.

Auxiliares de biblioteca: Personal al que se le contrata de acuerdo al título académico exigido de bachiller o equivalente. En el caso del personal dependiente de la Administración Pública se deben incluir los funcionarios de los grupos C1 y C2, así como el personal laboral de niveles equivalentes.

Personal especializado: Personal incluido en la plantilla de la biblioteca que está especializado en alguna disciplina distinta a la biblioteconomía y documentación, tales como, contabilidad, gestión de personal, tareas administrativas, informática, encuadernación, animación sociocultural, etc.

Otro personal: Personal incluido en la plantilla de la biblioteca que desempeñan tareas para las que no es necesaria conocimientos de biblioteconomía u otra especialización: subalternos, limpiadores, conserjes, vigilantes, personal de cafetería, etc.

OBTENCIÓN DE LOS DATOS

El soporte para la recogida de la información es un cuestionario diseñado por el Instituto Nacional de Estadística, que se ha completado con otros datos referidos en exclusiva a las bibliotecas del Ministerio de Defensa.

La recogida de información del cuestionario del INE se realiza mediante una aplicación informática diseñada en el Ministerio de Defensa, ajustándose a las especificaciones metodológicas dadas por el INE en cuanto a diseño de registros y control de las inconsistencias.

Se recogen los datos de las bibliotecas de la Red de Bibliotecas de Defensa que figuran en el directorio proporcionado por la Subdirección General de Publicaciones y Patrimonio Cultural.

Los datos se presentan de forma agregada por Ejércitos u Organismos (Órgano Central, Ejércitos y Organismos Autónomos del Ministerio de Defensa.).

Este año hay catorce bibliotecas sin respuesta, dos con cierre temporal y una como baja revertida de biblioteca con cierre temporal o por ser punto de servicio mal clasificado. También se recogen dos bajas con cierre definitivo y una biblioteca de alta.

CARACTERÍSTICAS ANALIZADAS

Datos generales de las bibliotecas

- Ejército u Organismo de pertenencia
- Provincia
- Acceso

Infraestructura y equipamiento

- Infraestructura
 - Superficie útil
 - Superficie útil media por biblioteca
 - Nº total de puntos de consulta

Equipamiento.

- Aparatos de reproducción
- Ordenadores y terminales informáticos
- Impresoras
- Escáneres

Automatización

- Funciones automatizadas
- Catálogo automático

Internet y servicios al exterior

- Bibliotecas con acceso a internet
- Ordenadores con acceso a internet
- Bibliotecas con catálogo accesible en internet
- Número de visitas a la página web
- Bibliotecas con servicio de consulta o descarga por internet

Fondos

- Fondos existentes al finalizar el año
- Altas
- Bajas
- Adquisiciones y bajas de libros y folletos
- Número de ejemplares existentes de libros y folletos
- Volúmenes anteriores a 1901
- Publicaciones periódicas

Actividad de la biblioteca

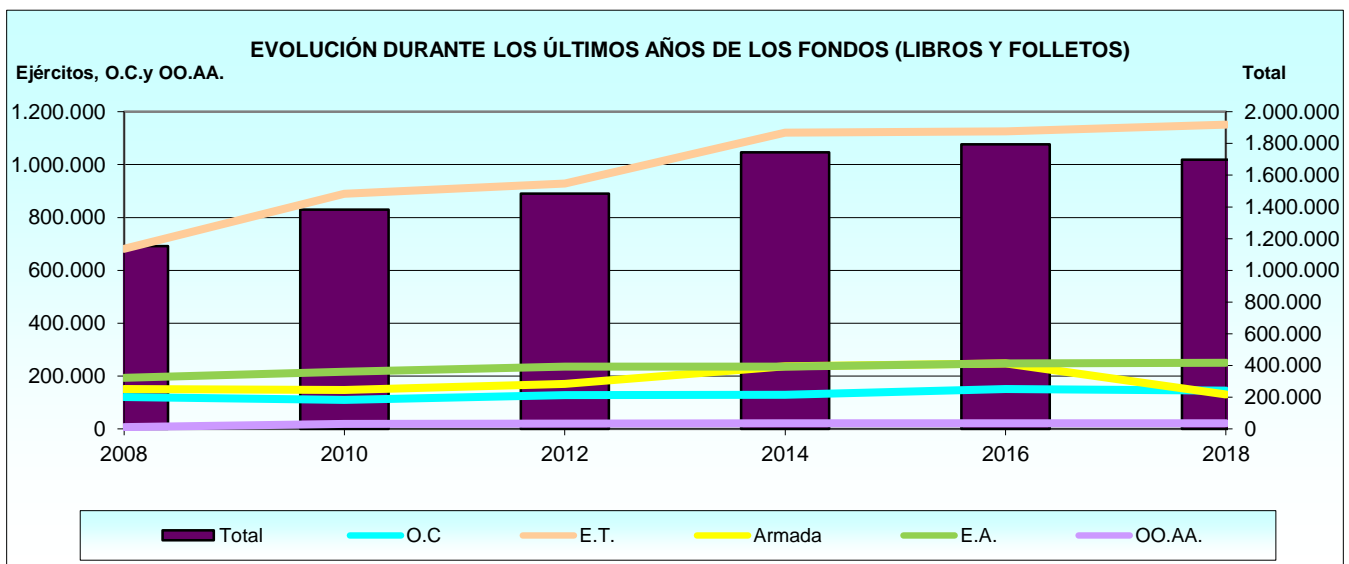
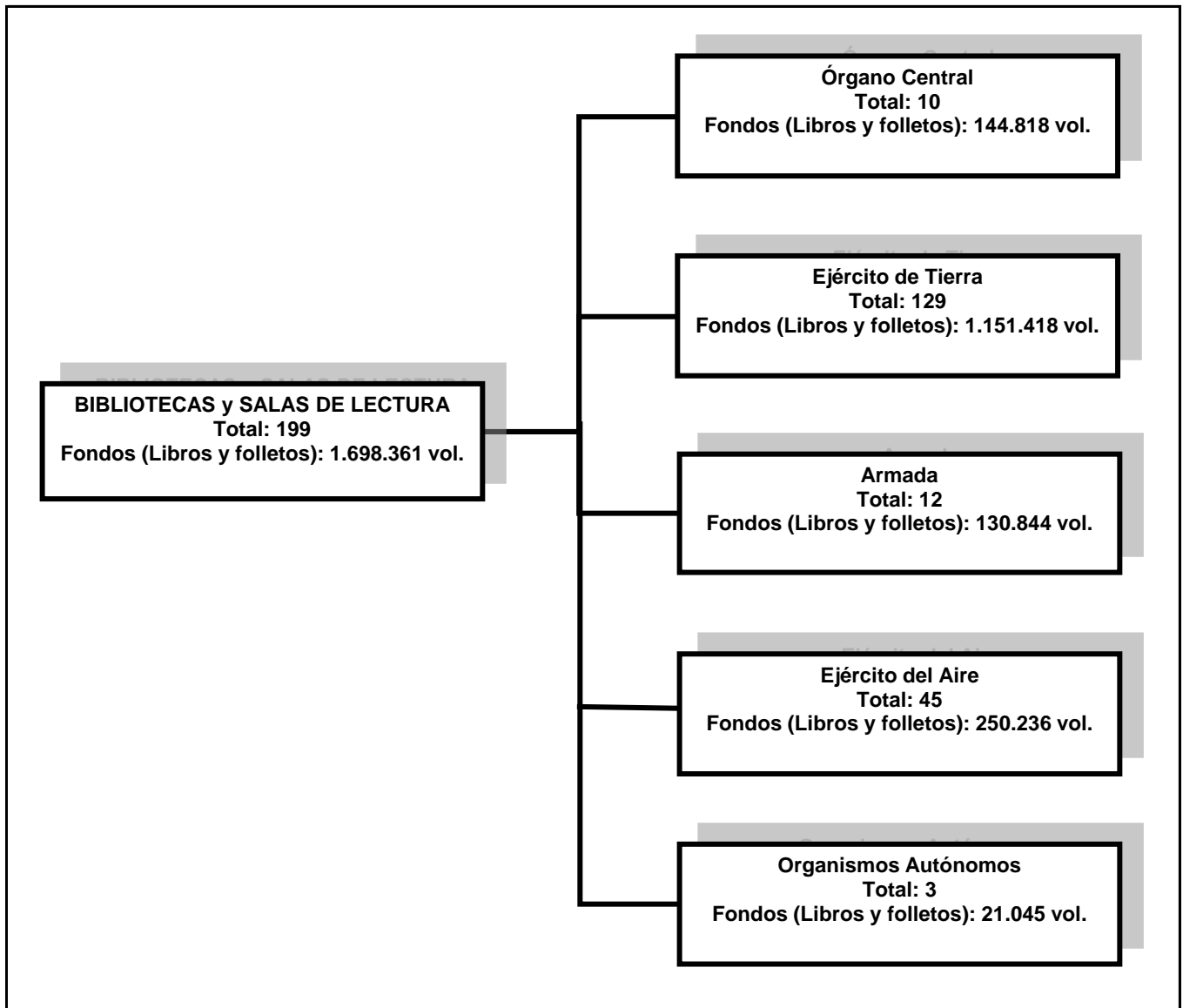
- Visitantes y usuarios en sala.
- Préstamos domiciliarios.
- Préstamos interbibliotecarios.
- Bibliotecas con servicios de consulta y descarga en sala

Personal

- Personal al servicio de las bibliotecas.

4. Estadística de las Bibliotecas del Ministerio de Defensa

4.0. Cuadro resumen



TABLAS ESTADÍSTICAS

4. Estadística de las Bibliotecas del Ministerio de Defensa

4.1. Distribución por Ejércitos y Organismos

4.1.1. Datos generales

4.1.1.1. Localización de las bibliotecas.

Tabla 1/7

BIBLIOTECAS Y SALAS DE LECTURA	DIRECCIÓN	LOCALIDAD Y PROVINCIA	ACCESO (*)
TOTAL	199		
Órgano Central de Defensa	10		
B. Centro de Ensayos de Torregorda	Vía Augusta Julia, s/n	Cádiz	1
B. Centro Militar Veterinario de la Defensa	Darío Gazapo, 3	Madrid	1
B. Establecimiento Penitenciario Militar	Ctra. Alcalá-Meco, km 4,500	Alcalá de Henares Madrid	2
B. Estado Mayor de la Defensa	Vitrubio, 1	Madrid	2
B. Hospital Central de la Defensa "Gómez Ulla"	Glorieta del Ejército, 1	Madrid	2
B. Hospital General de la Defensa en Zaragoza	Vía Ibérica, 1-15	Zaragoza	2
B. Instituto de Medicina Preventiva de la Defensa "Capitán Médico Ramón y Cajal"	Glorieta del Ejército, 1	Madrid	1
B. Instituto Tecnológico "La Marañosa"	Ctra. M-301, km 10,500	San Martín de la Vega Madrid	2
Centro de Documentación del Ministerio de Defensa	Paseo de la Castellana, 109	Madrid	1
Centro de Documentación y Biblioteca del Centro Superior de Estudios de la Defensa Nacional (CESEDEN)	Paseo de la Castellana, 61	Madrid	2
Ejército de Tierra	129		
B. Academia de Artillería	San Francisco, 25	Segovia	1
B. Academia de Caballería	Paseo Zorrilla, 2	Valladolid	2
B. Academia de Infantería	Cuesta de San Servando, s/n	Toledo	2
B. Academia de Ingenieros	Ctra. de Colmenar Viejo, s/n	Hoyo de Manzanares Madrid	2
B. Academia de Logística	Avda. Fuerzas Armadas, s/n	Calatayud Zaragoza	2
B. Academia General Básica de Suboficiales	Ctra. de Talam, s/n	Talam Lleida	1
B. Academia General Militar	Ctra. de Huesca, s/n	Zaragoza	2
B. Archivo General Militar de Ávila	Vallespín, 19	Ávila	1
B. Central Militar	Paseo de Moret, 3	Madrid	1
B. Centro Geográfico del Ejército	Darío Gazapo, 8	Madrid	1
B. Escuela de Guerra del Ejército	Santa Cruz de Marcenado, 25	Madrid	2
B. Escuela Superior Politécnica del Ejército de Tierra	Joaquín Costa, 6	Madrid	2
B. Histórico Militar de A Coruña	Acuartelamiento de Atocha. Plaza das Atochas, 14	A Coruña	1
B. Histórico Militar de Barcelona	Acuartelamiento "El Bruch". Avda. del Ejército, 1-7	Barcelona	1
B. Histórico Militar de Ceuta	Cervantes, 1	Ceuta	1
B. Histórico Militar de Melilla	Hermanos Peñuelas, 2	Melilla	1
B. Histórico Militar de Palma de Mallorca	San Miguel, 69 bis	Palma Illes Balears	1
B. Histórico Militar de Santa Cruz de Tenerife	San Isidro, 2	Santa Cruz de Tenerife Tenerife	1
B. Histórico Militar de Sevilla	Avda. Gran Capitán, s/n	Sevilla	1
B. Histórico Militar de Valencia	Archer y Ana Huntington, 1	Valencia	1
B. Museo del Ejército	Unión, s/n	Toledo	1
S.L. Acuartelamiento "Aizoain"	Avda. Guipúzcoa, km 5,00	Berrioplano Navarra	1
S.L. Acuartelamiento "Cabo Noval"	Ctra. Pruvia-Noreña, km 6,000	Siero Asturias	2
S.L. Acuartelamiento "Camposoto"	Ctra. de Camposoto, s/n	San Fernando Cádiz	2
S.L. Acuartelamiento "Capitán Guiloche"	Ctra. Fuencarral-Alcobendas, 3 L10	Madrid	1
S.L. Acuartelamiento "Capitán Mayoral"	Ctra. N-330, km 508,300	Zaragoza	1
S.L. Acuartelamiento "Cervantes"	Avda. Pulianas, s/n	Granada	1
S.L. Acuartelamiento "Coronel Galindo"	Avda. Regimiento Montesa	Ceuta	1
S.L. Acuartelamiento "Coronel Sánchez Bilbao"	Ctra. Almagro-Carrión, km 7,200	Almagro Ciudad Real	2

4.1.1. Datos generales

4.1.1.1. Localización de las bibliotecas.

Tabla 2/7

BIBLIOTECAS Y SALAS DE LECTURA	DIRECCIÓN	LOCALIDAD Y PROVINCIA	ACCESO (*)
S.L. Acuartelamiento "Cortijo de Buenavista"	Ctra. San Roque-La Línea, km 3	San Roque Cádiz	1
S.L. Acuartelamiento "Diego Porcelos"	Glorieta de Logroño, s/n	Burgos	1
S.L. Acuartelamiento "El Bruch"	Avda. del Ejército, s/n	Barcelona	1
S.L. Acuartelamiento "El Bujeo"	Ctra. N-340, km 95,100	Tarifa Cádiz	2
S.L. Acuartelamiento "El Empecinado"	Ctra. de Cabezón, km 7,400	Santovenia de Pisuerga Valladolid	1
S.L. Acuartelamiento "El Hacho"	Fortaleza Hacho, s/n	Ceuta	2
S.L. Acuartelamiento "Fuentes Pila"	Avda. Ejército Español, s/n	Ceuta	2
S.L. Acuartelamiento "General Álvarez de Castro".	Despoblado, s/n	Sant Climent Sescebes Girona	1
S.L. Acuartelamiento "General Arroquia"	Paseo Dr. Torres Villarroel, 65	Salamanca	2
S.L. Acuartelamiento "General Cavalcanti"	Ctra. Boadilla del Monte, km 3,800	Pozuelo de Alarcón Madrid	1
S.L. Acuartelamiento "General Morillo"	Ctra. Croas-Figueirido	Figueirido Pontevedra	2
S.L. Acuartelamiento "Gobierno Militar de Barcelona"	Plaza Portal de la Pau, s/n	Barcelona	1
S.L. Acuartelamiento "González Tablas"	Avda. Teniente Coronel Gautier, s/n	Ceuta	1
S.L. Acuartelamiento "Héroes del Revellín"	Ctra. de Zaragoza, km 9	Agoncillo La Rioja	1
S.L. Acuartelamiento "Jaime II"	Cami del Coll de la Creu, s/n	Palma Illes Balears	2
S.L. Acuartelamiento "Loyola"	Sierra de Aralar, 51-53	San Sebastián Guipúzcoa	1
S.L. Acuartelamiento "Millán Astray"	Ctra. Rostrogordo, 25	Melilla	2
S.L. Acuartelamiento "Montejaque"	Ctra. de Sevilla, s/n	Ronda Málaga	1
S.L. Acuartelamiento "Parque de Montealeón"	Autovía M-40, km 37,100	Pozuelo de Alarcón Madrid	2
S.L. Acuartelamiento "Pineda"	Avda. de Jerez, s/n	Sevilla	1
S.L. Acuartelamiento "Puerto del Rosario"	Comandante Díaz Trayter, s/n	Puerto del Rosario Las Palmas	2
S.L. Acuartelamiento "San Fernando"	Ctra. Palma del Río, km 6,500	El Higuerón Córdoba	1
S.L. Acuartelamiento "San Pedro"	Avda. Miraflores, 50	Colmenar Viejo Madrid	2
S.L. Acuartelamiento "Santa Bárbara"	Ctra. Las Torres de Cotillas, s/n	Javalí Nuevo Murcia	1
S.L. Acuartelamiento "Santocildes"	Ctra. Madrid-Coruña, 277	Astorga León	1
S.L. Acuartelamiento "Soyeche"	Aritz Bidea, 121	Munguía Vizcaya	1
S.L. Acuartelamiento "Teniente Muñoz Castellanos"	Ctra. Extremadura, km 8,200	Madrid	1
S.L. Acuartelamiento "Torreblanca"	Autovía A-92, km 1,000	Sevilla	2
S.L. Acuartelamiento "Zarco del Valle"	Avda. de Palacio, s/n	Madrid	2
S.L. Acuartelamiento "Tentegorra"	Ctra. Tentegorra, s/n	Cartagena Murcia	2
S.L. Agrupación de Transporte	Avda. Canillejas a Vicalvaro, 50	Madrid	1
S.L. Alojamiento Logístico "Coronel Sánchez Bilbao"	Ctra. Almagro-Carrión, km 7,200	Almagro Ciudad Real	1
S.L. Base "Álvarez de Sotomayor"	Ctra. de Viator, s/n	Viator Almería	2
S.L. Base "Araca"	Ctra. de Gamarra, s/n. Base Militar de Araca	Vitoria Álava	1
S.L. Base "Capitán Sevillano"	Avda. Radio Televisión, 6	Pozuelo de Alarcón Madrid	2
S.L. Base "Cerro Muriano"	Ctra. N-432, km 253	Cerro Muriano Córdoba	2
S.L. Base "Cid Campeador"	Ctra. N-120, km 102,700	Castrillo del Val Burgos	1
S.L. Base "Conde de Gazola"	Ctra. del Campamento	San Andrés del Rabanedo León	1

4.1.1. Datos generales

4.1.1.1. Localización de las bibliotecas.

Tabla 3/7

BIBLIOTECAS Y SALAS DE LECTURA	DIRECCIÓN	LOCALIDAD Y PROVINCIA	ACCESO (*)
S.L. Base "Coronel Maté"	Ctra. de Guadalix, km 1,800	Colmenar Viejo Madrid	2
S.L. Base "El Copero"	Ctra. Isla Menor, s/n	Dos Hermanas Sevilla	1
S.L. Base "El Goloso"	Ctra. de Colmenar Viejo, km 17,500	Madrid	1
S.L. Base "General Almirante"	Ctra. Liria-Olocou	Marines Valencia	1
S.L. Base "General Menacho"	Ctra. San Vicente, km 58,00	Badajoz	1
S.L. Base "Jaime I"	Ctra. Bétera-Portacoeli, s/n	Bétera Valencia	2
S.L. Base "Primo de Rivera"	Rotonda de la BRIPAC, 1	Alcalá de Henares Madrid	1
S.L. Base "Príncipe"	Base Príncipe, Crta. M-108 Torrejón-Ajalvir, km. 4,4	Paracuellos de Jarama Madrid	1
S.L. Base "San Jorge". Zona A	Ctra. de Huesca, km 7,200	Zaragoza	2
S.L. Batallón de Helicópteros de Ataque I	Ctra. Almagro-Carrión, km 7,200	Almagro Ciudad Real	1
S.L. Centro de Formación de Tropa nº 1	Ctra. N-630, km 558	Cáceres	1
S.L. Centro Deportivo Militar "Santa Bárbara"	Avda. de Asturias, 22	León	2
S.L. Centro Deportivo Socio Cultural Militar "Hispalis"	Pasaje del Ateneo, s/n	Sevilla	1
S.L. Comandancia de Obras Nº 4 de A Coruña	Plaza de las Atochas, 14	A Coruña	1
S.L. Comandancia de Obras Nº 4 de Valladolid	General Almirante, 1	Valladolid	2
S.L. Comandancia Militar de Vizcaya	Juan de Garay, 6	Bilbao Vizcaya	1
S.L. Cuartel General de la Comandancia General de Baleares	Avda. Gabriel Alomar y Villalonga, 16	Palma Illes Balears	2
S.L. Cuartel General de la Fuerza Logística Operativa	Plaza de la Constitución, 5	A Coruña	2
S.L. Cuartel General del Ejército	Prim, 6 y 8	Madrid	2
S.L. Cuartel General Terrestre de Alta Disponibilidad Núcleo Valencia	Plaza de Tetuán, 22	Valencia	2
S.L. Dirección de Acuartelamiento "Palacio de Los Consejos"	Mayor, 79	Madrid	1
S.L. Dirección de Investigación, Doctrina, Orgánica y Materiales	Acera de San Ildefonso, s/n	Granada	2
S.L. Escuela Militar de Montaña y Operaciones Especiales	Acuartelamiento San Bernardo. Avda. Escuela Militar de Montaña, s/n	Jaca Huesca	2
S.L. Grupo de Artillería Antiaérea nº III/73	Ctra. Marines-Olocou, s/n	Marines Valencia	2
S.L. Grupo de Artillería de Campaña Autopropulsado X	Ctra. Almadén, s/n	Cerro Muriano Córdoba	2
S.L. Jefatura de la Cuarta Subinspección General del Ejército	Plaza San Pablo, 1	Valladolid	2
S.L. Jefatura del Mando de Adiestramiento y Doctrina	Plaza San Juan de la Cruz, 26	Granada	1
S.L. Museo de Cartagena	Pz. Puerta de la Serreta s/n	Cartagena Murcia	2
S.L. Museo de Menorca	Plaza Explanada, 19	Es Castell Illes Balears	2
S.L. Parque y Centro de Abastecimiento de Material de Intendencia	Avda. de Andalucía, km 10,200	Madrid	1
S.L. Parque y Centro de Mantenimiento de Material de Artillería	Ctra. Rueda, 234	Valladolid	2
S.L. Parque y Centro de Mantenimiento de Material de Ingenieros	Ctra. de Cabanillas, s/n	Guadalajara	2
S.L. Parque y Centro de Mantenimiento de Material de Transmisiones	Avda. del Palacio, s/n	Madrid	2
S.L. Parque y Centro de Mantenimiento de Vehículos de Rueda nº 1	Calle del Río, 2	Torrejón de Ardoz Madrid	1
S.L. Polvorín de Talavera	Ctra. Los Navalmorales, km 1,700	Talavera de la Reina Toledo	2
S.L. Regimiento de Artillería Antiaérea nº 73	Ctra. Tentegorra, s/n	Cartagena Murcia	1
S.L. Regimiento de Artillería Antiaérea nº 74	Ctra. Isla Menor, s/n	Dos Hermanas Sevilla	2
S.L. Regimiento de Artillería de Campaña nº 11	Ctra. de Logroño, km 10,200	Castrillo del Val Burgos	2
S.L. Regimiento de Artillería de Campaña nº 20	Ctra. de Huesca, km 8,500	Zaragoza	2
S.L. Regimiento de Artillería de Costa nº 4	Acuartelamiento Camposoto. Ctra. Camposoto, s/n	San Fernando Cádiz	2

ESTADÍSTICA DE LAS BIBLIOTECAS DEL MINISTERIO DE DEFENSA
Distribución por Ejércitos u Organismos

4.1.1. Datos generales

4.1.1.1. Localización de las bibliotecas.

Tabla 4/7

BIBLIOTECAS Y SALAS DE LECTURA	DIRECCIÓN	LOCALIDAD Y PROVINCIA	ACCESO (*)
S.L. Regimiento de Caballería "España" nº 11	Ctra. de Huesca, km 7,500	Zaragoza	2
S.L. Regimiento de Caballería Ligero Acorazado "Lusitania" nº 8	Ctra. Marines-Olocau, s/n	Marines Valencia	2
S.L. Regimiento de Caballería Ligero Acorazado "Pavía" nº 4	Ctra. de Huesca, km 7,200	Zaragoza	2
S.L. Regimiento de Cazadores de Montaña "Arapiles" nº 62	Despoblado, s/n	Sant Climent Sescebes Girona	2
S.L. Regimiento de Infantería Ligera "Garellano" 45	Aritz Bidea, 121	Munguía Vizcaya	1
S.L. Regimiento de Ingenieros nº 1	Ctra. N-120, km 102,700	Castrillo del Val Burgos	2
S.L. Regimiento de Pontoneros y Especialidades de Ingenieros nº 12	Camino de Alfocea, 7	Monzalbarba Zaragoza	2
S.L. Regimiento de Transmisiones nº 21 (RT 21). Marines (Valencia)	Ctra. Marines-Olocau, s/n	Marines Valencia	2
S.L. Residencia de Estudiantes "Santiago"	Muro, 9	Valladolid	2
S.L. Residencia Logística Militar "Almería"	General Luque, 2	Almería	2
S.L. Residencia Logística Militar "Dos de Mayo"	Infantería, s/n	Burgos	2
S.L. Residencia Logística Militar "Gran Capitán" (Córdoba)	Avda. República Argentina, 36	Córdoba	2
S.L. Residencia Logística Militar "Pedralbes"	Avda. Diagonal, 666	Barcelona	2
S.L. Residencia Logística Militar "Virgen de los Reyes"	Montevideo, 1	Sevilla	1
S.L. Residencia Logística Militar "Gran Capitán" (Granada)	Avda. Fuerzas Armadas, 6 y 8	Granada	1
S.L. Residencia Militar de Descanso "La Cortadura"	Glorieta La Cortadura, Nº2	Cádiz	2
S.L. Residencia Militar de Descanso "TG. Castañón de Mena"	Avda. Lope de Vega, 2	Málaga	2
S.L. Unidad de Apoyo a la Cuarta Subinspección General del Ejército	Avda. Soria, 5	Valladolid	1
S.L. Unidad de Apoyo a la Proyección "Anatolio Fuentes"	Cangrejo, 2	Valverde Tenerife	1
S.L. Unidad de Apoyo a la Proyección "Cristóbal Colón"	Camino de Puntallana, s/n	San Sebastián de la Gomera Tenerife	2
S.L. Unidad de Apoyo a la Proyección "El Fuerte"	Bethencourt Morales, s/n	Breña Baja Tenerife	1
S.L. Unidad Logística 23	Avda. Ntra. Sra. de Otero, s/n	Ceuta	1
Armada	12		
B. Agrupación de Infantería de Marina	Arturo Soria, 291	Madrid	1
B. Archivo Naval de Ferrol	Capitanía General. Rúa Real, s/n	Ferrol	1
B. C.D.S.C.A. Suboficiales de Cartagena	Ctra. de la Algameca, s/n	A Coruña Cartagena Murcia	2
B. Escuela de Especialidades "Antonio de Escaño"	Avda. Telleiras, s/n	Ferrol A Coruña	2
B. Escuela de Suboficiales de la Armada	Almirante Baturone, s/n	San Fernando Cádiz	2
B. Escuela Naval Militar	Plaza de España, s/n	Marín Pontevedra	1
B. Escuela Técnica Superior de Ingenieros de Armas Navales	Arturo Soria, 287	Madrid	2
B. Estado Mayor de la Armada	Montalbán, 2	Madrid	2
B. Instituto Hidrográfico de la Marina	Plaza de San Severiano, 3	Cádiz	2
B. Naval de Ferrol	Arsenal Militar. Cantón de Molins	Ferrol A Coruña	1
B. Naval de San Fernando	C/ Escaño S/N, antiguo edificio de Capitanía General de Marina	San Fernando Cádiz	1
B. Real Instituto y Observatorio de la Armada	Plaza de las Tres Marinas, s/n	San Fernando Cádiz	2

4.1.1. Datos generales

4.1.1.1. Localización de las bibliotecas.

Tabla 5/7

BIBLIOTECAS Y SALAS DE LECTURA	DIRECCIÓN	LOCALIDAD Y PROVINCIA	ACCESO (*)
Ejército del Aire	45		
B. Academia Básica del Ejército del Aire	Avda. de la Aviación	La Virgen del Camino León	2
B. Academia General del Aire	Coronel López Peña, s/n	Santiago de la Ribera - San Javier Murcia	2
B. Acuartelamiento Aéreo "Alto de los Leones"	Puerto Alto del León, s/n	San Rafael Segovia	2
B. Acuartelamiento Aéreo "Bobadilla"	Ctra. de la Estación, s/n	Bobadilla Estación Málaga	2
B. Acuartelamiento Aéreo "Getafe"	Avda. John Lennon, s/n	Getafe Madrid	1
B. Acuartelamiento Aéreo "Tablada"	Avda. Maestranza Aerea, s/n	Sevilla	1
B. Aeródromo Militar de Lanzarote	Ctra. del Aeropuerto, s/n	San Bartolomé Las Palmas	1
B. Aeródromo Militar de Pollensa	Ctra. de Formentor, s/n	Puerto de Pollensa Illes Balears	1
B. Auxiliar del Archivo Histórico del Ejército del Aire	Avda. de Madrid, 1	Villaviciosa de Odón Madrid	1
B. Base Aérea de Albacete	Ctra. de Murcia, s/n	Albacete	2
B. Base Aérea de Alcantarilla	Avda. Aviación Española 16	Sangonera la Seca Murcia	2
B. Base Aérea de Armilla	Ctra. de Motril, s/n	Armilla Granada	1
B. Base Aérea de Cuatro Vientos	Ctra. de Extremadura, km 10,500	Madrid	2
B. Base Aérea de Gando	Ctra. del Sur, km 20	Telde Las Palmas	1
B. Base Aérea de Getafe	Plaza Coronel Polanco, s/n	Getafe Madrid	2
B. Base Aérea de Málaga	Avda. Velázquez, 430	Málaga	2
B. Base Aérea de Maticán	Ctra. de Madrid, km 14	Salamanca	1
B. Base Aérea de Morón	Ctra. Morón-Sevilla, km 17,00	Morón de la Frontera Sevilla	1
B. Base Aérea de Son San Juan	Ctra. de Manacor, km 8	Palma Illes Balears	1
B. Base Aérea de Talavera La Real	Antigua Ctra. N-V	Talavera la Real Badajoz	2
B. Base Aérea de Torrejón	Autovía A-2, km 22,800	Torrejón de Ardoz Madrid	1
B. Base Aérea de Villanubla	Ctra. N-601, km 206	Villanubla Valladolid	1
B. Base Aérea de Zaragoza	Ctra. del Aeropuerto, s/n	Zaragoza	2
B. Central del Ejército del Aire	Romero Robledo, 8	Madrid	1
B. Centro Cartográfico y Fotográfico	Avda. de la Aviación, 14 L-10	Madrid	1
B. Centro de Guerra Aérea	Romero Robledo, 8	Madrid	1
B. Colegio Mayor "Barberán"	Avda. de Séneca, 16	Madrid	2
B. Escuadrón de Vigilancia Aérea nº 1. Acuartelamiento Aéreo "El Frasno" (EVA 1)	Ctra. Mores-Mainar, s/n	El Frasno Zaragoza	1
B. Escuadrón de Vigilancia Aérea nº 10. Acuartelamiento Aéreo "Barbanza" (EVA 10)	Monte Iroite, s/n	Noia A Coruña	2
B. Escuadrón de Vigilancia Aérea nº 12. Acuartelamiento Aéreo "Espinosa de los Monteros-Soba" (EVA 12)	Portillo de Lunada, s/n	Espinosa de Los Monteros Burgos	1
B. Escuadrón de Vigilancia Aérea nº 13. Acuartelamiento Aéreo "Sierra Espuña" (EVA 13)	Acuartelamiento Aéreo	Totana Murcia	2
B. Escuadrón de Vigilancia Aérea nº 2. Acuartelamiento Aéreo "Villatobas" (EVA 2)	Ctra. N-301, km 81,400	Villatobas Toledo	2
B. Escuadrón de Vigilancia Aérea nº 21. Acuartelamiento Aéreo "Pozo de las Nieves" (EVA 21)	Pozo de las Nieves, s/n	Vega de San Mateo Las Palmas	2

4.1.1. Datos generales

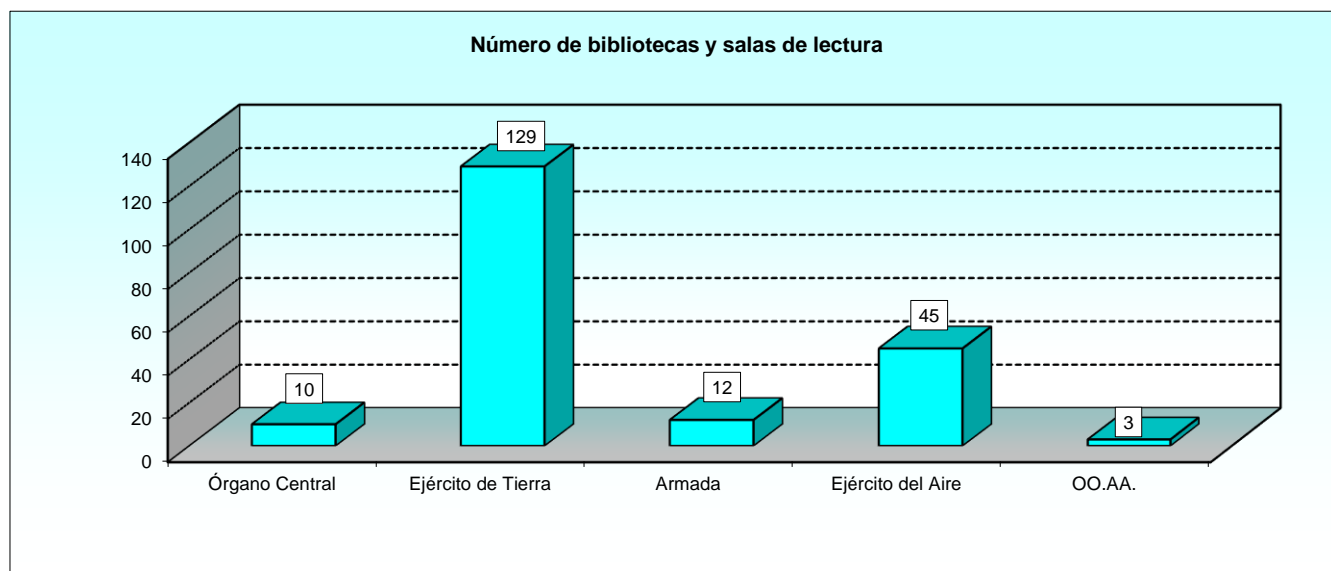
4.1.1.1. Localización de las bibliotecas.

Tabla 6/7

BIBLIOTECAS Y SALAS DE LECTURA	DIRECCIÓN	LOCALIDAD Y PROVINCIA	ACCESO (*)
B. Escuadrón de Vigilancia Aérea nº 3. Acuartelamiento Aéreo "Constantina" (EVA 3)	Ctra. Cerro Negrillo, s/n	Constantina Sevilla	1
B. Escuadrón de Vigilancia Aérea nº 4. Acuartelamiento Aéreo "Rosas" (EVA 4)	Ctra. Rosas a Cadaqués, s/n	Rosas Girona	1
B. Escuadrón de Vigilancia Aérea nº 5. Acuartelamiento Aéreo "Aitana" (EVA 5)	Alto de Aitana	Alcoy Alicante	1
B. Escuadrón de Vigilancia Aérea nº 7. Acuartelamiento Aéreo "Puig Mayor" (EVA 7)	Ctra. Andraxt-Pollensa, km 36	Sóller Illes Balears	1
B. Escuadrón de Vigilancia Aérea nº 9. Acuartelamiento Aéreo "Motril" (EVA 9)	Ctra. de Lújar, km 6,200	Motril Granada	1
B. Escuela de Técnicas Aeronáuticas	Base Aérea de Torrejón. Ctra. N-II, km 22,800	Torrejón de Ardoz Madrid	2
B. Escuela de Técnicas de Mando, Control y Telecomunicaciones	Ctra. de Extremadura, km 10,500	Madrid	2
B. Escuela de Técnicas de Seguridad, Defensa y Apoyo	Ctra. del Aeropuerto, s/n	Zaragoza	2
B. Grupo de Seguridad de la Agrupación del Cuartel General del Ejército del Aire	Romero Robledo, 8	Madrid	2
B. Grupo del Cuartel General del MACAN	Paseo de Chil, 301	Las Palmas de Gran Canaria Las Palmas	2
B. Maestranza Aérea de Albacete	Ctra. de Las Peñas, km 3,800	Albacete	2
B. Museo de Aeronáutica y Astronáutica	Autovía A-5, km 10,500	Madrid	2
Organismos Autónomos	3		
B. Canal de Experiencias Hidrodinámicas de El Pardo	Ctra. de la Sierra, s/n	Madrid	1
B. Centro de Astrobiología (CSIC/INTA)	Ctra. Torrejón-Ajalvir, km 4	Torrejón de Ardoz Madrid	1
B. Instituto Nacional de Técnica Aeroespacial "Esteban Terradas" (INTA)	Ctra. de Ajalvir, km 4,500	Torrejón de Ardoz Madrid	1

B.: Biblioteca S.L.: Sala de Lectura

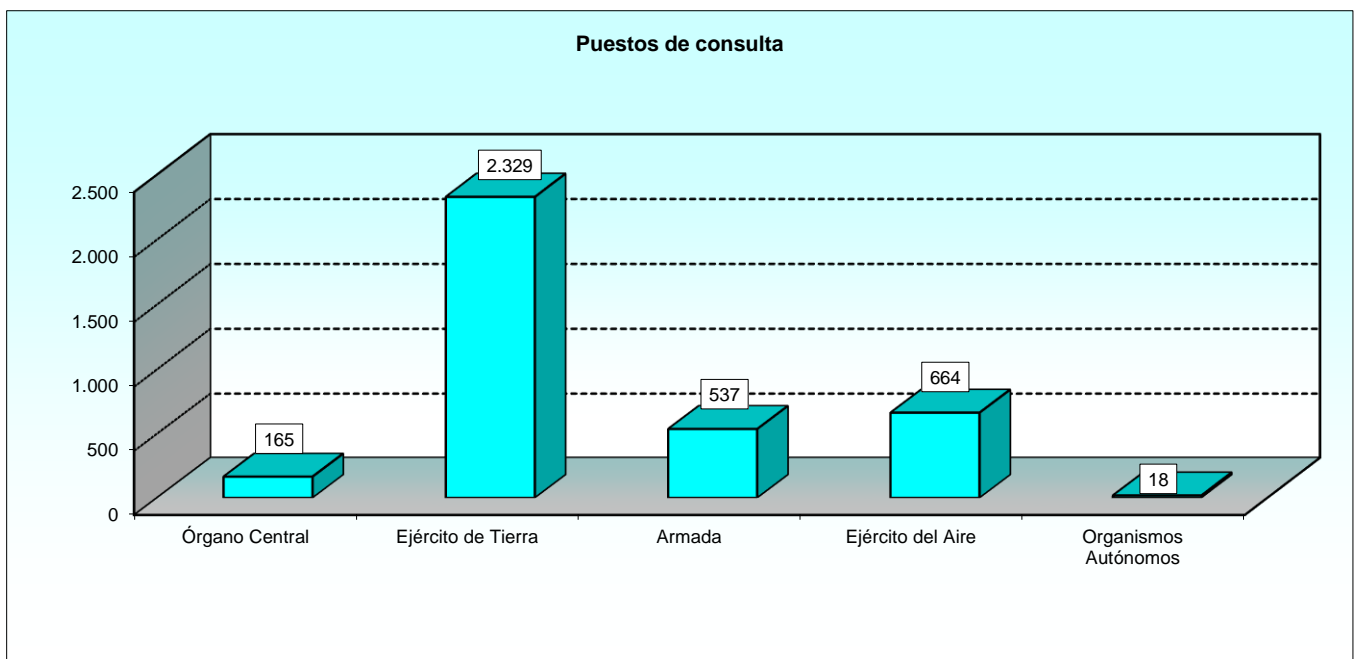
(*) 1: Acceso libre 2: Acceso restringido



4.1.2. Infraestructura y equipamiento

4.1.2.1. Infraestructura.

BIBLIOTECAS Y SALAS DE LECTURA	SUPERFICIE ÚTIL TOTAL (m ²)	SUPERFICIE ÚTIL MEDIA POR BIBLIOTECA (m ²)	Nº TOTAL DE PUESTOS DE CONSULTA
TOTAL	32.916	1.235,78	3.713
Órgano Central	2.100	210,00	165
Ejército de Tierra	18.477	143,23	2.329
Armada	2.965	247,08	537
Ejército del Aire	8.001	177,81	664
Organismos Autónomos	1.373	457,67	18



4.1.2. Infraestructura y equipamiento

4.1.2.2. Equipamiento.

BIBLIOTECAS Y SALAS DE LECTURA	Nº TOTAL DE APARATOS DE REPRODUCCIÓN					Nº TOTAL ORDENADORES			Nº TOTAL IMPRESORAS	Nº TOTAL ESCÁNERES
	Lector micro-formas	Lector/grabador imagen	Lector/grabador sonido	Fotocopiadora	Lector código barras	Uso público exclusivo	Gestión interna	Mixto		
TOTAL	3	100	77	40	24	258	329	82	126	64
Órgano Central	-	19	19	4	2	34	28	11	15	6
Ejército de Tierra	3	52	36	23	12	143	217	48	66	42
Armada	-	1	-	2	4	27	35	3	12	7
Ejército del Aire	-	28	19	10	6	52	43	20	30	8
Organismos Autónomos	-	-	3	1	-	2	6	-	3	1

4.1.3. Automatización

4.1.3.1. Bibliotecas automatizadas y porcentaje de funciones automatizadas.

BIBLIOTECAS Y SALAS DE LECTURA	TOTAL	FUNCIONES AUTOMATIZADAS							Nº EJEMPL. EN CATÁLOGO AUTOMAT.
		Gestión adquisic.	Catalogación	Préstamo	Gestión de publicac. periódicas	OPAC	Obtención de estadística	Préstamo interbibliotecario	
TOTAL	199	9,05	46,73	24,12	11,06	16,58	15,08	18,59	1.133.125
Órgano Central	10	10,00	100,00	40,00	40,00	40,00	50,00	60,00	133.038
Ejército de Tierra	129	8,53	37,98	20,16	9,30	13,18	13,95	12,40	696.947
Armada	12	-	66,67	33,33	16,67	33,33	16,67	41,67	97.130
Ejército del Aire	45	13,33	51,11	28,89	6,67	13,33	8,89	17,78	180.121
Organismos Autónomos	3	-	100,00	33,33	33,33	66,67	33,33	66,67	25.889

4.1.4. Internet y servicios al exterior

4.1.4.1 Bibliotecas con acceso a internet.

BIBLIOTECAS Y SALAS DE LECTURA	Nº DE BIBLIOTECAS CON ACCESO A INTERNET	Nº DE ORDENADORES CON ACCESO A INTERNET		
		Uso público exclusivo	Gestión interna	Mixto
TOTAL	104	165	218	40
Órgano Central	10	24	23	5
Ejército de Tierra	57	82	122	18
Armada	9	23	33	2
Ejército del Aire	25	36	35	15
Organismos Autónomos	3	-	5	-

4.1.4. Internet y servicios al exterior

4.1.4.2 Bibliotecas con catálogo accesible en internet y página web.

BIBLIOTECAS Y SALAS DE LECTURA	BIBLIOTECAS CON CATÁLOGO ACCESIBLE EN INTERNET	Nº DE VISITAS A LA PÁGINA WEB
TOTAL	43	17.842
Órgano Central	8	..
Ejército de Tierra	22	..
Armada	7	..
Ejército del Aire	6	..
Organismos Autónomos*

Datos de la tabla: Datos facilitados directamente por la Subdirección General de Publicaciones y Patrimonio Cultural

".." Dato no disponible

* Los datos de las bibliotecas de los Organismos Autónomos van incluidos en los del Órgano Central

4.1.4. Internet y servicios al exterior

4.1.4.3. Bibliotecas con servicio de consulta o descarga por internet.

BIBLIOTECAS Y SALAS DE LECTURA	BIBLIOTECAS CON SERVICIO DE CONSULTA POR INTERNET	BIBLIOTECAS CON SERVICIO DE DESCARGA POR INTERNET
TOTAL	34	4
Órgano Central	6	1
Ejército de Tierra	18	1
Armada	6	2
Ejército del Aire	4	-
Organismos Autónomos*	-	-

Datos de la tabla: Datos facilitados directamente por la Subdirección General de Publicaciones y Patrimonio Cultural

* Los datos de las bibliotecas de los Organismos Autónomos van incluidos en los del Órgano Central

4.1.5. Fondos

4.1.5.1. Número de fondos al final del año.

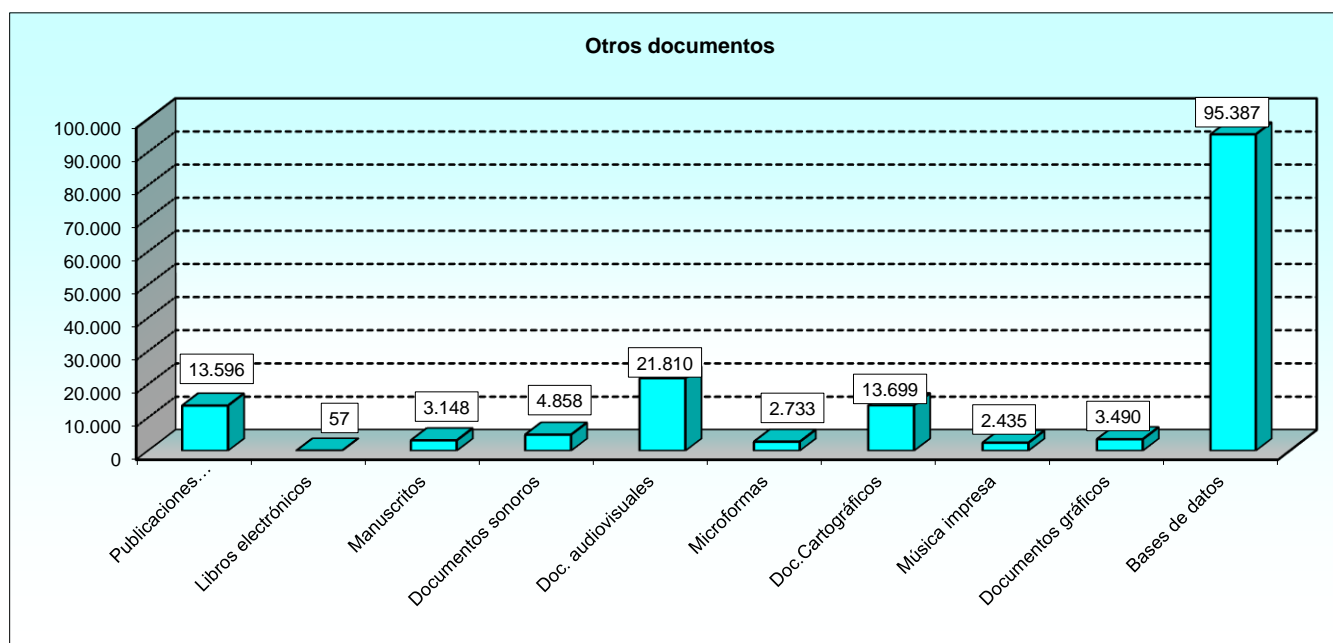
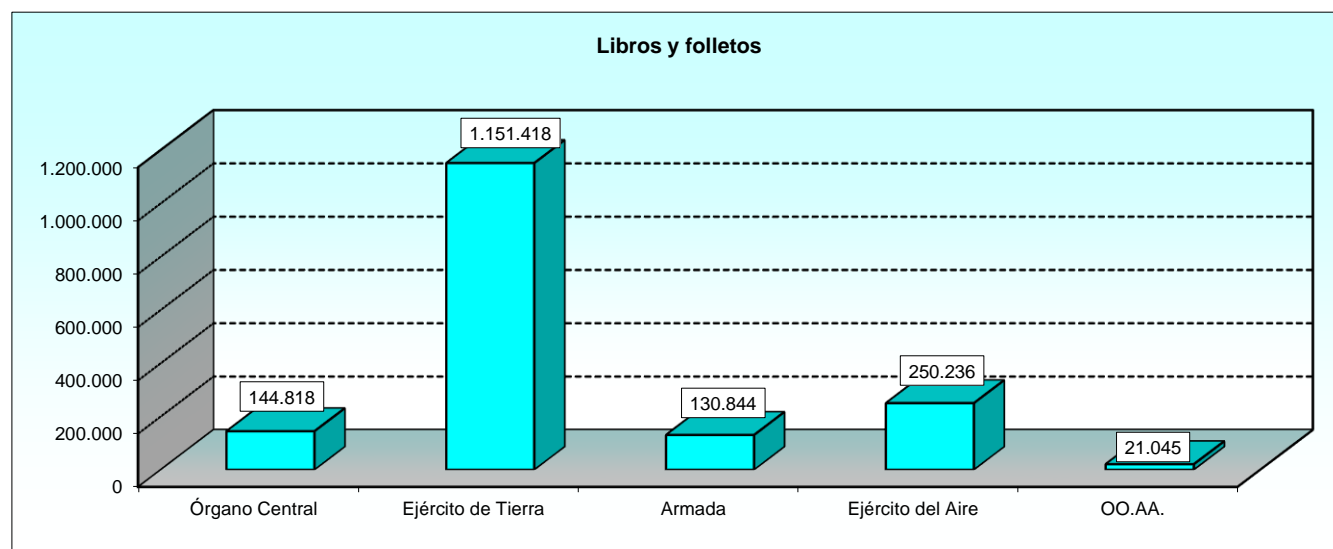
BIBLIOTECAS Y SALAS DE LECTURA	LIBROS Y FOLLETOS (VOL.)	PUBLICACIONES PERIÓDICAS (VOL.)	LIBROS ELECTRÓNICOS (VOL.)	MANUSCRITOS Y DOCUMENTOS (VOL.)	DOCUMENTOS SONOROS (U.)	DOCUMENTOS AUDIOVISUALES (U.)	MICROFORMAS (U.)	DOCUMENTOS CARTOGRÁFICOS (U.)	MÚSICA IMPRESA (U.)	DOCUMENTOS GRÁFICOS (U.)	BASES DE DATOS (*)
TOTAL	1.698.361	13.596	57	3.148	4.858	21.810	2.733	13.699	2.435	3.490	95.387
Órgano Central	144.818	1.449	-	10	252	2.827	256	9.305	20	2.096	60.000
Ejército de Tierra	1.151.418	3.673	2	2.871	1.863	11.562	2.477	3.251	2.168	1.221	2.631
Armada	130.844	6.102	4	6	71	431	-	603	-	73	157
Ejército del Aire	250.236	1.757	-	261	2.672	6.990	-	540	247	100	3.061
OO.AA.	21.045	615	51	-	-	-	-	-	-	-	29.538

VOL.: Volúmenes

U.: Unidades

(*): Bases de datos, aplicaciones y otros documentos electrónicos

OO.AA.: Organismos Autónomos



4.1.5. Fondos

4.1.5.2. Altas durante el año.

BIBLIOTECAS Y SALAS DE LECTURA	LIBROS Y FOLLETOS (VOL.)	LIBROS ELECTRÓNICOS. (VOL.)	MANUSCRITOS Y DOCUMENTOS (VOL.)	DOCUMENTOS SONOROS (U.)	DOCUMENTOS AUDIOVISUALES (U.)	MICROFORMAS (U.)	DOCUMENTOS CARTOGRÁFICOS (U.)	MÚSICA IMPRESA (U.)	DOCUMENTOS GRÁFICOS (U.)	BASES DE DATOS (*)
TOTAL	33.297	53	280	10	968	8	77	2	31	0
Órgano Central	7.962	-	-	-	55	8	-	-	4	-
Ejército de Tierra	19.789	2	4	6	262	-	76	2	-	-
Armada	2.502	-	-	-	54	-	-	-	-	-
Ejército del Aire	2.999	-	276	4	597	-	1	-	27	-
Organismos Autónomos	45	51	-	-	-	-	-	-	-	-

VOL.: Volúmenes

U.: Unidades

(*): Bases de datos, aplicaciones y otros documentos electrónicos

4.1.5. Fondos

4.1.5.3. Bajas durante el año.

BIBLIOTECAS Y SALAS DE LECTURA	LIBROS Y FOLLETOS (VOL.)	PUBLIC. PERIÓD. (VOL.)	LIBROS ELECTRÓNICOS. (VOL.)	MANUSCRITOS Y DOCUMENTOS (VOL.)	DOCUMENTOS SONOROS (U.)	DOCUMENTOS AUDIOVISUALES (U.)	MICROFORMAS (U.)	DOCUMENTOS CARTOGRÁFICOS (U.)	MÚSICA IMPRESA (U.)	DOCUMENTOS GRÁFICOS (U.)	BASES DE DATOS (*)
TOTAL	6.259	559	1	16	0	502	0	0	0	0	16
Órgano Central	118	19	-	-	-	3	-	-	-	-	16
Ejército de Tierra	4.882	44	1	-	-	53	-	-	-	-	-
Armada	361	-	-	-	-	3	-	-	-	-	-
Ejército del Aire	160	496	-	16	-	443	-	-	-	-	-
OO.AA,	738	-	-	-	-	-	-	-	-	-	-

VOL.: Volúmenes

U.: Unidades

(*): Bases de datos, aplicaciones y otros documentos electrónicos

4.1.5. Fondos

4.1.5.4. Adquisiciones y bajas de libros y folletos

BIBLIOTECAS Y SALAS DE LECTURA	LIBROS Y FOLLETOS			
	Adquisiciones (Vol.)	Media de adquisiciones por biblioteca	Bajas (Vol.)	Media de bajas por biblioteca
TOTAL	33.297	1.240	6.259	329
Órgano Central	7.962	796	118	12
Ejército de Tierra	19.789	153	4.882	38
Armada	2.502	209	361	30
Ejército del Aire	2.999	67	160	4
Organismos Autónomos	45	15	738	246

Vol.: Volúmenes

4.1.5. Fondos

4.1.5.5. Número de bibliotecas según los ejemplares existentes de libros y folletos.

BIBLIOTECAS Y SALAS DE LECTURA	TOTAL BIBLIOTECAS	HASTA 2000	DE 2.000 A 5.000	DE 5.001 A 10.000	DE 10.001 A 20.000	DE 20.001 A 50.000	DE 50.001 A 100.000	MÁS DE 100.000
TOTAL	199	53	68	44	16	14	3	1
Órgano Central	10	-	2	4	2	2	-	-
Ejército de Tierra	129	38	46	25	8	9	2	1
Armada	12	2	2	3	3	2	-	-
Ejército del Aire	45	13	16	12	2	1	1	-
Organismos Autónomos	3	-	2	-	1	-	-	-

4.1.5. Fondos

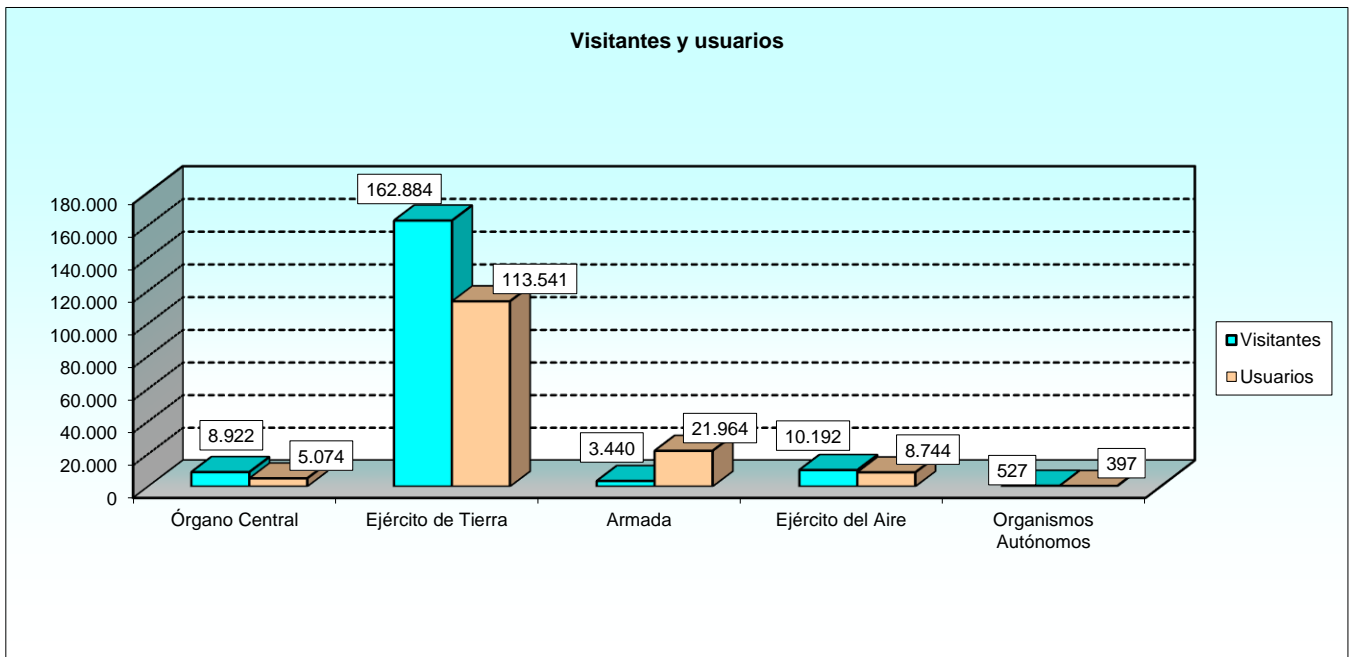
4.1.5.6. Volúmenes anteriores a 1901 y publicaciones periódicas.

BIBLIOTECAS Y SALAS DE LECTURA	Nº DE VOLÚMENES ANTERIORES A 1901	PUBLICACIONES PERIÓDICAS		
		Nº de títulos en curso de recepción	Nº de títulos cerrados	Nº de títulos electrónicos
TOTAL	168.037	9.484	5.802	365
Órgano Central	1.781	697	684	80
Ejército de Tierra	145.795	2.268	3.438	10
Armada	19.656	5.452	650	-
Ejército del Aire	645	1.040	717	-
Organismos Autónomos	160	27	313	275

4.1.6. Actividad de la biblioteca

4.1.6.1. Visitantes y usuarios en sala.

BIBLIOTECAS Y SALAS DE LECTURA	Nº DE VISITANTES EN SALA	Nº DE USUARIOS EN SALA
TOTAL	185.965	149.720
Órgano Central	8.922	5.074
Ejército de Tierra	162.884	113.541
Armada	3.440	21.964
Ejército del Aire	10.192	8.744
Organismos Autónomos	527	397



4.1.6. Actividad de la biblioteca

4.1.6.2. Préstamos domiciliarios.

Tabla 1/2

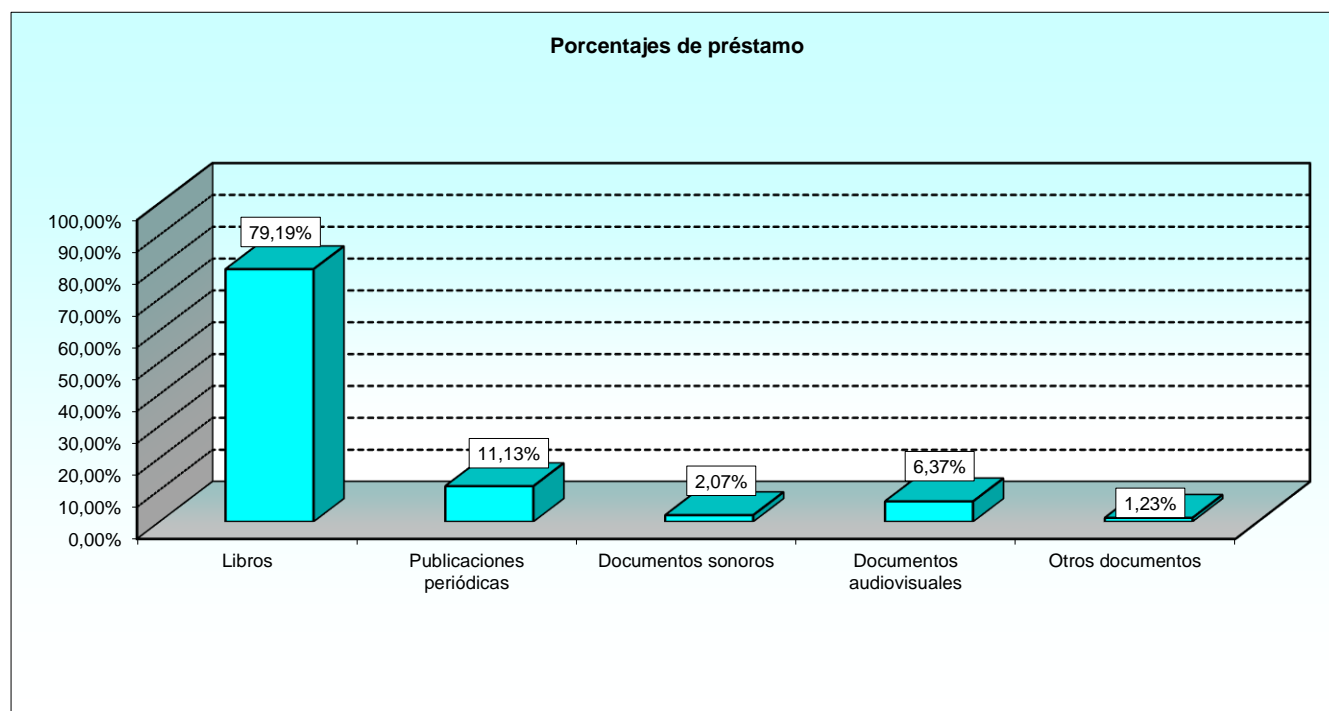
BIBLIOTECAS Y SALAS DE LECTURA	LIBROS		PUBLICACIONES PERIÓDICAS		DOCUMENTOS SONOROS	
	Total	Media por Biblioteca	Total	Media por Biblioteca	Total	Media por Biblioteca
TOTAL	24.266	122	3.411	17	634	3
Órgano Central	2.392	239	619	62	622	62
Ejército de Tierra	16.322	127	1.536	12	2	-
Armada	1.381	115	622	52	0	-
Ejército del Aire	3.646	81	634	14	10	-
Organismos Autónomos	525	175	0	-	0	-

4.1.6. Actividad de la biblioteca

4.1.6.2. Préstamos domiciliarios.

Tabla 2/2

BIBLIOTECAS Y SALAS DE LECTURA	DOCUMENTOS AUDIOVISUALES		OTROS DOCUMENTOS	
	Total	Media por Biblioteca	Total	Media por Biblioteca
TOTAL	1.952	10	378	2
Órgano Central	15	2	29	3
Ejército de Tierra	1.451	11	-	-
Armada	19	2	32	3
Ejército del Aire	467	10	8	-
Organismos Autónomos	0	-	309	103



4.1.6. Actividad de la biblioteca

4.1.6.3. Préstamo interbibliotecario.

BIBLIOTECAS Y SALAS DE LECTURA	EFECTUADOS		RECIBIDOS	
	Total	Media por Biblioteca	Total	Media por Biblioteca
TOTAL	1.281	6	1.921	10
Órgano Central	1.066	107	1.142	114
Ejército de Tierra	117	1	317	2
Armada	12	1	4	-
Ejército del Aire	4	-	1	-
Organismos Autónomos	82	27	457	152

4.1.6. Actividad de la biblioteca

4.1.6.4. Bibliotecas con servicios de consulta y descarga en sala

BIBLIOTECAS Y SALAS DE LECTURA	BIBLIOTECAS CON SERVICIO DE CONSULTA EN SALA	BIBLIOTECAS CON SERVICIO DE DESCARGA EN SALA
TOTAL	165	88
Órgano Central	12	10
Ejército de Tierra	104	55
Armada	11	5
Ejército del Aire	38	18
Organismos Autónomos*	-	-

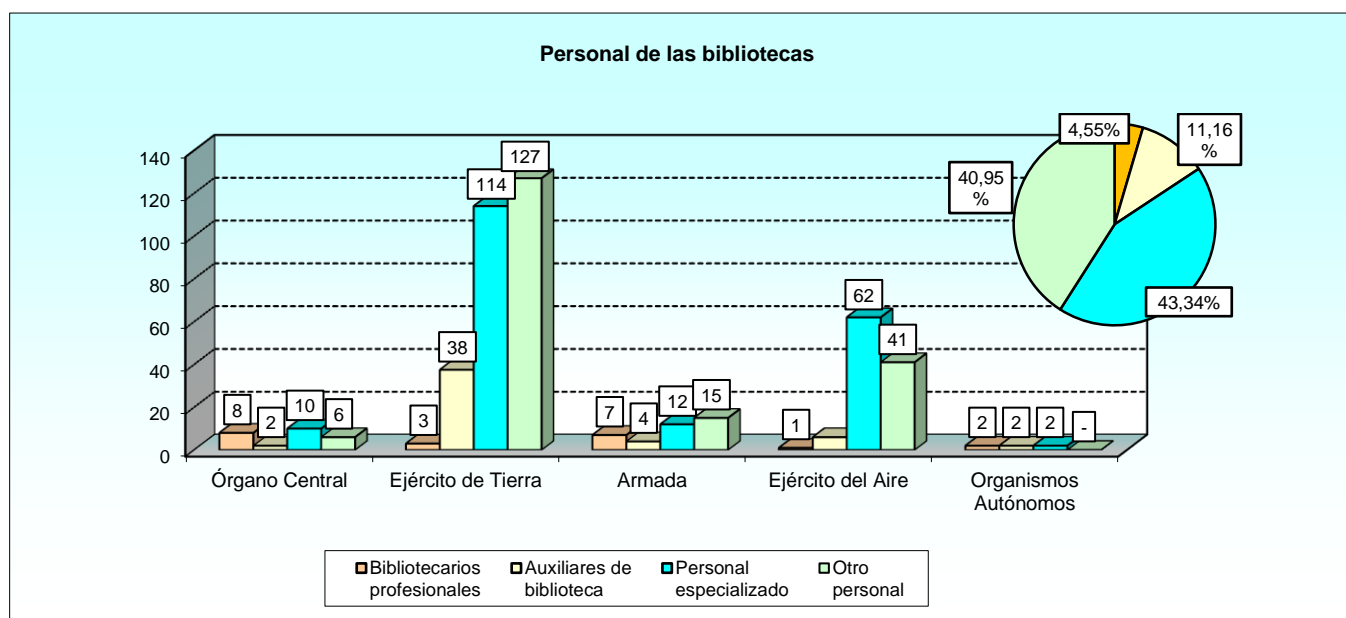
Datos de la tabla: Datos facilitados directamente por la Subdirección General de Publicaciones y Patrimonio Cultural

* Los datos de las bibliotecas de los Organismos Autónomos van incluidos en los del Órgano Central

4.1.7. Personal

4.1.7.1 Personal al servicio de las bibliotecas.

BIBLIOTECAS Y SALAS DE LECTURA	PERSONAL INCLUIDO EN PLANTILLA				
	Total	Bibliotecarios profesionales	Auxiliares de biblioteca	Personal especializado	Otro personal
TOTAL	462	21	52	200	189
Órgano Central	26	8	2	10	6
Ejército de Tierra	282	3	38	114	127
Armada	38	7	4	12	15
Ejército del Aire	110	1	6	62	41
Organismos Autónomos	6	2	2	2	-



5. ESTADÍSTICA DE LOS ARCHIVOS DEL MINISTERIO DE DEFENSA

METODOLOGÍA

El Área de Patrimonio de la Subdirección General de Publicaciones y Patrimonio Cultural del Ministerio de Defensa recopila anualmente la Estadística de los archivos militares, con el fin de dar cumplimiento a la función de “coordinar y, en su caso, mantener y establecer el Censo de Patrimonio Documental Militar en cooperación con los Servicios Estadísticos del Ministerio de Defensa” recogida en el artículo 4.2.e) del Reglamento de Archivos Militares aprobado mediante Real Decreto 2598/1998, de 4 de diciembre.

DEFINICIÓN DE MATERIAS

De acuerdo con el artículo 2 del Reglamento de Archivos Militares, son archivos “los conjuntos orgánicos de documentos, o la reunión de varios de ellos, al servicio de su utilización para la investigación, la cultura, la información y la gestión administrativa, reunidos en el ejercicio de sus actividades” por el Ministerio de Defensa. Y según, el artículo 16 del mismo Reglamento de Archivos Militares, el Sistema Archivístico de la Defensa está constituido por “el conjunto de organismos que estructuran, conservan, controlan y tratan la documentación producida o conservada por la Administración militar en cada una de sus etapas”.

La creación de un único Ministerio de Defensa en 1977 hizo cambiar substancialmente la anterior situación de los archivos militares. Los tres Ejércitos continuaron, y continúan, con sus propios subsistemas archivísticos, si bien el nuevo departamento ministerial creó su Archivo General del Ministerio de Defensa (hoy Archivo Central del Ministerio de Defensa), con sede en el propio organismo, para recoger la documentación de sus dependencias centrales existiendo recientemente un archivo intermedio e histórico para dicho Órgano Central (Archivo General e Histórico de Defensa), con lo que quedaría completado el Sistema Archivístico de la Defensa definido por el Real Decreto 2598/1998, de 4 de diciembre, por el que se aprueba el Reglamento de Archivos Militares.

Por tanto, podemos hablar en la actualidad de cuatro subsistemas archivísticos: Subsistema Archivístico del Ejército de Tierra, Subsistema Archivístico de la Armada, Subsistema Archivístico del Ejército del Aire y Subsistema Archivístico del Órgano Central. Todos ellos están compuestos por diferentes tipos de archivos, en los que se custodiará sucesivamente la documentación, desde su producción por la actividad de los distintos organismos e instituciones militares, hasta su conservación definitiva: archivos de gestión, archivos centrales, archivos intermedios y archivos históricos (artículo 18 del Reglamento de Archivos Militares).

En la presente estadística se incluyen únicamente los archivos de tipo histórico y los intermedios. Se entiende por archivo histórico, al que se transfiere, o ha transferido, desde el archivo intermedio, la documentación que deba conservarse permanentemente, por no haber sido objeto de dictamen de eliminación por parte de la Comisión Calificadora de Documentos de la Defensa. En todo caso, no podrán transferirse a los archivos históricos documentos con menos de veinte años de antigüedad. Por su parte, se entiende por archivo intermedio aquel al que se transfieren los documentos desde los archivos centrales de la unidades, centros y organismos, cuando su consulta por los organismos productores se hace esporádica y en los que permanecen hasta su eliminación o transferencia a un archivo histórico.

El Subsistema Archivístico del Ejército de Tierra cuenta con un conjunto de cinco archivos de tipo histórico, declarados de carácter nacional: el Archivo General Militar de Segovia, el Archivo General Militar de Madrid, el Archivo General Militar de Guadalajara, el Archivo General Militar de Ávila y el Archivo Cartográfico y de Estudios Geográficos del Centro Geográfico del Ejército.

El archivo General Militar de Segovia, asume la responsabilidad de recibir, del Archivo General del Cuartel General del Ejército, los expedientes personales de profesionales generados por el Mando de Personal, una vez cumplidos veinte años del fallecimiento o retiro de la persona afectada.

El Archivo General Militar de Guadalajara recibe las transferencias de los expedientes reglamentarios del personal de tropa, enviados por los Centros de Reclutamiento cuando los soldados que han realizado el Servicio Militar en el Ejército de Tierra pasan a la situación de licencia absoluta.

Desde 1 de enero de 2008 los Historiales Militares de los militares de carrera que renuncien a la condición de militar y de los militares de tropa y marinería y militares de complemento que causan baja en las Fuerzas Armadas a partir de esa fecha, se custodian por las Unidades, Centros u Organismos de destino del interesado en tanto en cuanto no se determine el destino final de dichos historiales.

El Archivo General Militar de Ávila recibe las transferencias de los documentos considerados de conservación permanente, generados por los distintos órganos del Ejército de Tierra, a excepción del Mando de Personal.

El Archivo General Militar de Madrid, organismo sucesor del antiguo Archivo Central del Servicio Histórico Militar, adopta su actual denominación con el R.D. 2598/1998, de 4 de diciembre, que aprueba el Reglamento de Archivos Militares. El archivo ha quedado abierto a nuevas transferencias de documentación, de acuerdo con la política de reubicación de fondos que se marque para el Subsistema de Archivos del Ejército de Tierra.

El Archivo Cartográfico y de Estudios Geográficos del Centro Geográfico del Ejército remonta sus orígenes a la creación del Depósito de la Guerra en 1810. En el Depósito se recogían los documentos formados por los ingenieros militares desde 1711, incrementados con los producidos por el Cuerpo de estado Mayor, a partir de 1810. El Archivo cuenta también en su acervo con las colecciones de documentos cartográficos adquiridas por el Depósito de la Guerra a comienzos del siglo XX y pertenecientes, respectivamente, a D. Manuel Rico y Sinobas y a D. Francisco Coello de Portugal.

Por otra parte, el Subsistema Archivístico del Ejército de Tierra cuenta, como archivos intermedios, con un Archivo General del Cuartel General del Ejército y uno más en cada una de las antiguas Regiones y Zonas Militares (Centro, Noroeste, Pirenaico, Sur, Baleares, Canarias, Ceuta y Melilla).

El Subsistema Archivístico de la Armada cuenta dos archivos históricos de carácter nacional, el Archivo General de la Marina "Álvaro de Bazán" y el Archivo del Museo Naval, además de varios de tipo intermedio:

El Archivo General de la Marina "Álvaro de Bazán" fue creado por Decreto de 26 de noviembre de 1948 como Archivo General e Histórico de la Armada, con la decidida voluntad de custodiar todos aquellos fondos documentales anteriores a 1875, que existían en el Archivo Central del Ministerio de

Marina, en los tres departamentos marítimos y en otras dependencias de la Armada. Sus fondos documentales reflejan la trayectoria de los diferentes organismos del Estado que gestionaron, a partir del último tercio del siglo XVIII, la Armada y las diversas actividades que tenían relación directa o indirecta con aquella.

Los orígenes del Archivo del Museo Naval se remontan al Real Decreto de 25 de septiembre de 1856, de organización del Museo Naval. En él se disponía que se reuniesen en la Biblioteca del Museo Naval todos los libros, manuscritos, cartas y planos existentes en el Ministerio del ramo, Depósito Hidrográfico, Observatorio Astronómico de San Fernando y demás establecimientos marítimos. Su creación no se produjo mediante disposición legal específica, aunque fueron determinantes en su formación los fondos que ingresaron en el Museo Naval en la década de 1930, procedentes de la Dirección de Trabajos Hidrográficos, los cuales constituyen, actualmente, el núcleo fundamental del Archivo. El R.D. 2598/1998, de 4 de diciembre, por el que se aprueba el Reglamento de Archivos Militares, confirió al Archivo del Museo Naval la categoría de archivo nacional.

A su vez, el Subsistema Archivístico de la Armada cuenta, como archivos intermedios, con un Archivo Central del Cuartel General de la Armada y un Archivo Naval más en cada una de las antiguas Zonas Marítimas (Canarias, Cartagena, Ferrol y San Fernando).

Además de los citados archivos históricos e intermedios del Subsistema Archivístico de la Armada, también forman parte del mismo los Archivos históricos de dos establecimientos de carácter científico. Por una parte, el del Instituto Hidrográfico de la Marina (Cádiz), órgano competente de la Administración del Estado en la formación y conservación de la Cartografía Náutica del Estado, equiparando sus funciones a las del Instituto Geográfico Nacional. Y, por otra parte, el del Real Instituto y Observatorio de la Armada (San Fernando, Cádiz), organismo nacido en 1753.

El Subsistema Archivístico del Ejército del Aire es el más sencillo de los cuatro subsistemas, por el menor volumen de documentación que gestiona. El Ejército del Aire cuenta actualmente con un Archivo Histórico, ubicado en el Castillo de Villaviciosa de Odón (Madrid), y un archivo intermedio para sus organismos centrales, el Archivo General del Cuartel General del Ejército del Aire, estando prevista la entrada en funcionamiento de otros dos nuevos archivos de este tipo.

El Subsistema Archivístico del Órgano Central es el encargado de recoger, custodiar y difundir la documentación generada por todos los organismos dependientes del Ministerio de Defensa no incluidos en alguno de los subsistemas anteriores (artículo 17.3 del Reglamento de Archivos Militares). Mediante el Real Decreto 1674/2011 de 18 de noviembre, se crea el Archivo General e Histórico de Defensa, que ejerce las funciones de archivo intermedio e histórico del Subsistema. En virtud de la disposición adicional tercera del mismo Real Decreto el antiguo Archivo General del Ministerio de Defensa pasa a denominarse Archivo Central del Ministerio de Defensa, en concordancia con las funciones que efectivamente le corresponden.

OBTENCIÓN DE LOS DATOS

La información se recoge mediante un cuestionario electrónico. Dicho cuestionario ha sido diseñado por el Área de Patrimonio de la Subdirección General de Publicaciones y Patrimonio Cultural del Ministerio de Defensa con la colaboración de la Unidad de Estadística del Órgano Central del Ministerio de Defensa.

Los datos generales de los Archivos Militares pueden encontrarse en la siguiente dirección:

<http://www.portalcultura.mde.es/cultural/archivos/>

TIPOS DE DOCUMENTOS

Documentos convencionales: Son los constituidos por legajos y libros, bien sean manuscritos o mecanografiados, así como los documentos impresos, las salidas de ordenador y los documentos convencionales íntimamente relacionados con los documentos cartográficos, audiovisuales y legibles por máquina, aún cuando estén físicamente separados de los demás archivos convencionales.

Las cifras vienen dadas en metros lineales = m.l.

Los volúmenes de pergaminos conservados en carpetas y guardados en muebles horizontalmente, de paquetes y cajas se han reducido también a metros lineales, teniendo en cuenta que un metro cúbico equivale a 10 metros lineales.

Documentos no convencionales: Se incluyen en esta categoría los pergaminos, documentos cartográficos, figurativos, fotográficos, electrónicos y digitalizados, audiovisuales, microcopias y microformas y sellos y otros objetos.

Pergaminos

Documentos cartográficos: Son los constituidos por mapas, planos, proyectos arquitectónicos, globos, relieves topográficos e hidrográficos, maquetas de relieve, etc.

Documentos figurativos: Son aquellos documentos de imagen fija no incluidos como documento cartográfico, microcopia y excluyendo las imágenes digitales.

Documentos fotográficos

Documentos electrónicos y digitalizados e imágenes con formato: jpg, tiff, pdf...

Documentos audiovisuales: Son aquellos documentos de imágenes y registros sonoros cualquiera que sea su forma, excluyendo las imágenes digitales.

Microcopias/microformas: Documentos presentados en imágenes fotográficas reducidas, para cuya consulta es necesaria la utilización de aparatos amplificadores, bien sean rollos de microfilm o microficha. Sólo se incluyen las microcopias ingresadas como material de archivo.

Sellos y otros objetos

CARACTERÍSTICAS ANALIZADAS

A. Infraestructura, servicios y equipamientos:

A.1. Datos del edificio

- Uso del edificio
- Superficie útil del archivo
- Capacidad total de los depósitos

A.2. Servicios, equipamientos, informatización y puestos de consulta

- Servicios
- Equipamientos
- Sistema de gestión de archivos

B. Fondos documentales:

B.1. Ámbito cronológico

B.2. Volumen de fondos documentales por tipo de documento

B.3. Grado de tratamiento de la información

B.4. Tratamiento técnico de los fondos documentales durante el año

B.5. Restauración

C. Actividad del archivo durante el año

C.1. Usuarios

- Usuarios presenciales
- Usuarios no presenciales
- Número de documentos prestados
- Número de copias facilitadas a los usuarios
- Número de certificaciones o reproducciones compulsadas para fines administrativos o judiciales

C.2. Visitas al archivo por interés cultural, artístico o arquitectónico

- Número total de visitantes

C.3. Exposiciones organizadas por el archivo

- Número de exposiciones
- Número de visitantes a las exposiciones

C.4. Actividades educativas

C.5. Otras actividades educativas y culturales

C.6. Publicaciones realizadas por el archivo

D. Personal del archivo

D.1. Personal militar

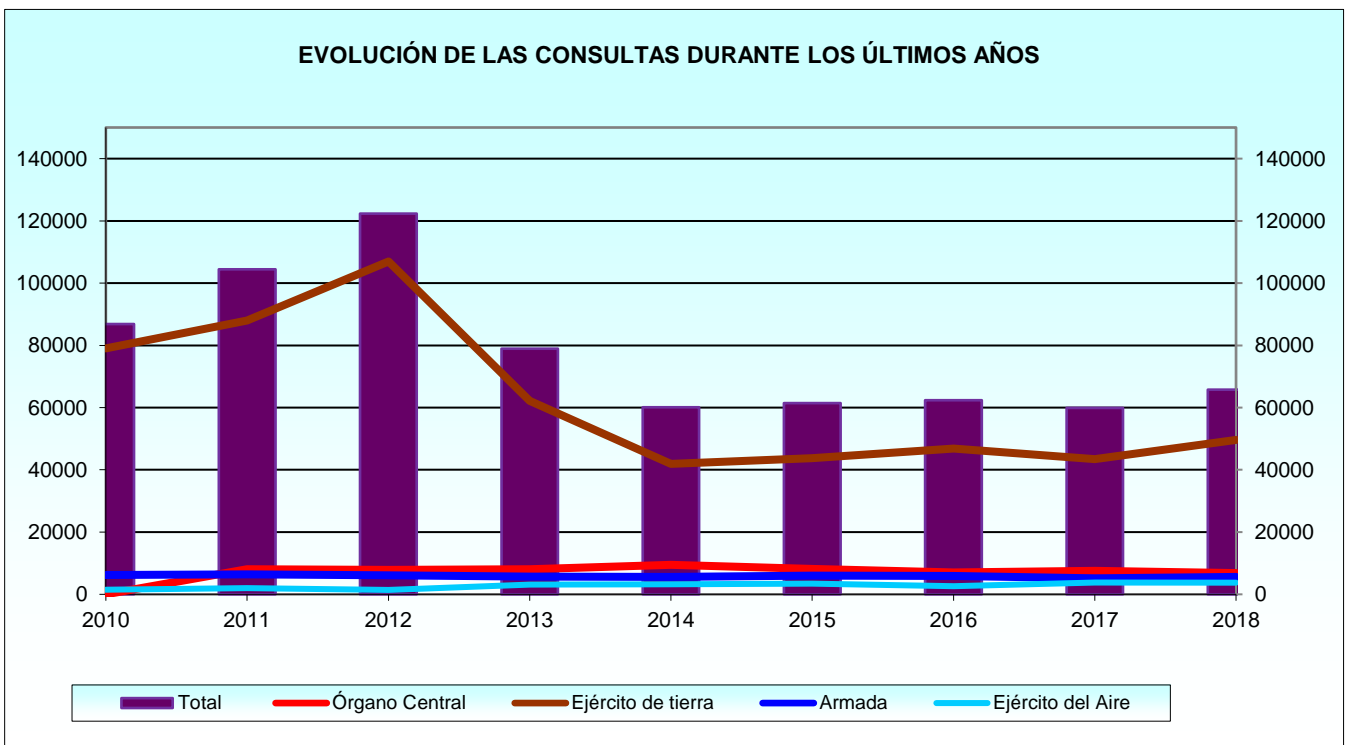
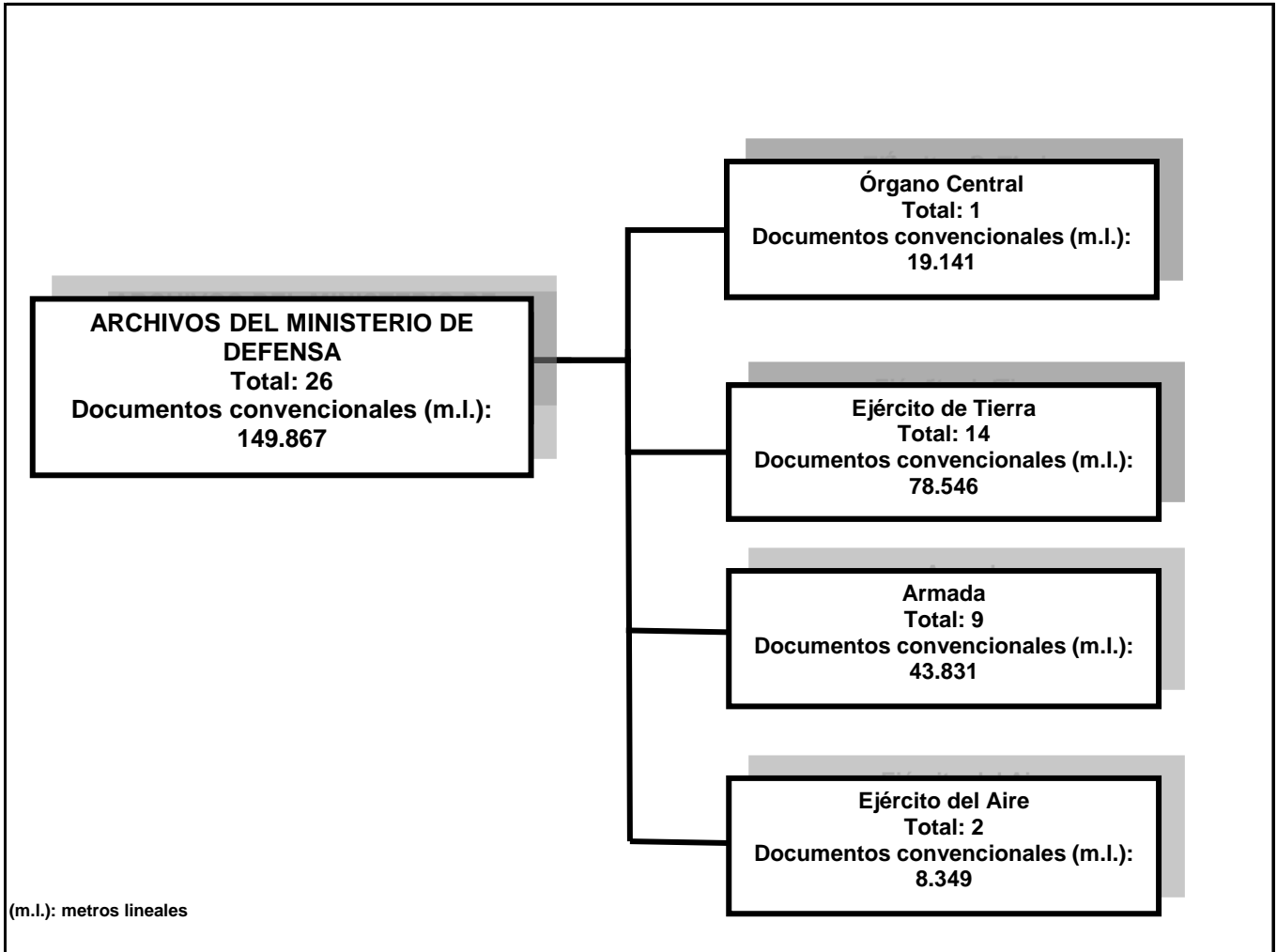
D.2. Personal civil

D.3. Relación laboral

D.4. Tipo de jornada

5. Estadística de los Archivos del Ministerio de Defensa

5.0. Resumen general



TABLAS ESTADÍSTICAS

5. Estadística de Archivos del Ministerio de Defensa.

5.1. Distribución por Subsistema archivístico y tipo de archivo.

5.1.1. Infraestructura, servicios y equipamiento.

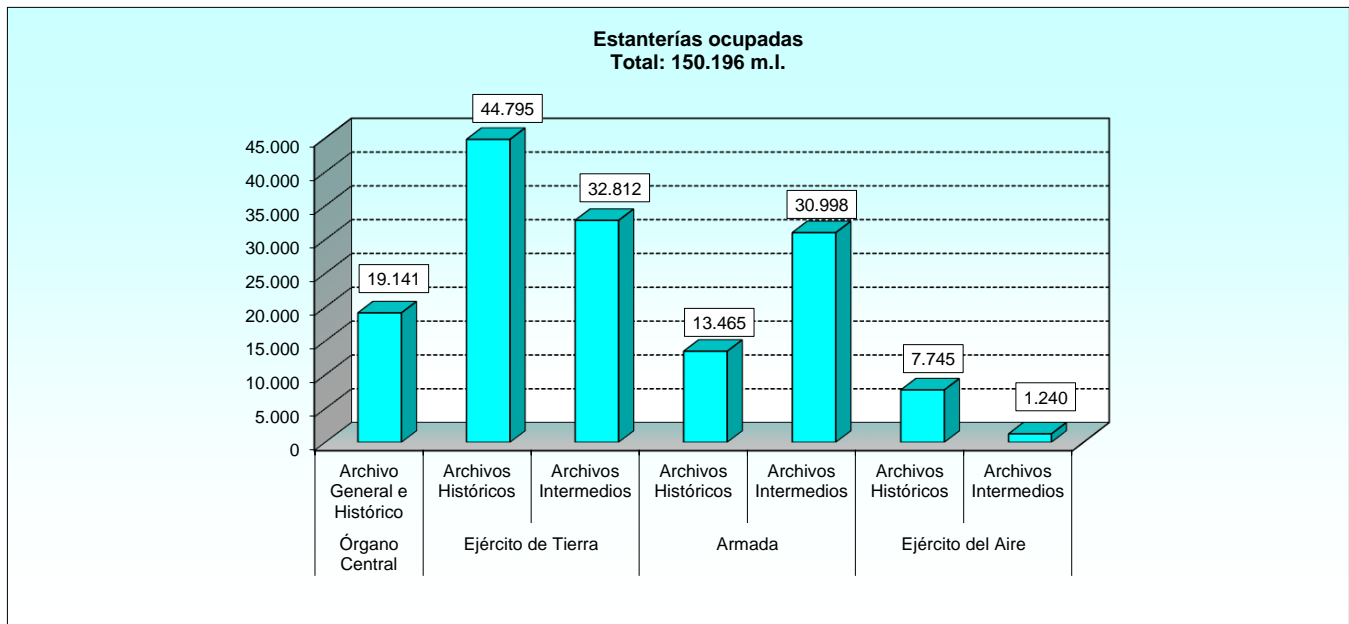
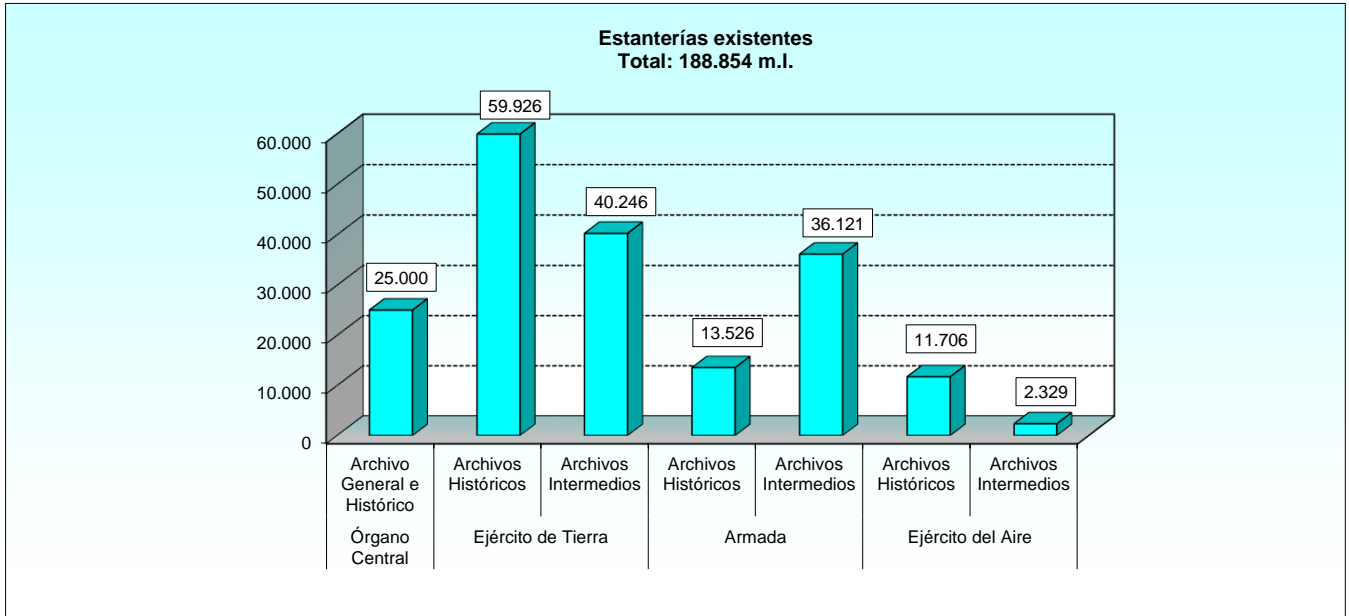
5.1.1.1. Locales e instalaciones.

DENOMINACIÓN	USO DEL EDIFICIO		SUPERFICIE (m2)		CAPACIDAD DE LOS DEPÓSITOS	
	Exclusivo	Compartido	Útil*	Dedicada a depósito	Total estanterías (m.l.)	Estanterías ocupadas (m.l.)
TOTAL	12	14	47.915	27.742	188.854	150.196
Total Órgano Central	0	1	2.250	1.750	25.000	19.141
Archivo General e Histórico de Defensa	-	Si	2.250	1.750	25.000	19.141
Total Ejército de Tierra	7	7	32.662	15.636	100.172	77.607
Total Archivos Históricos	2	3	22.790	9.176	59.926	44.795
Archivo General Militar de Madrid	Si	-	2.077	1.049	12.617	5.224
Archivo General Militar de Segovia	-	Si	3.826	2.134	16.493	15.007
Archivo General Militar de Guadalajara	Si	-	5.891	3.116	16.921	14.020
Archivo General Militar de Ávila	-	Si	9.935	2.512	11.577	8.467
Archivo Cartogr. Estud Geogr. Centro Geográfico ET	-	Si	1.061	365	2.318	2.077
Total Archivos Intermedios	5	4	9.872	6.460	40.246	32.812
Archivo General del Cuartel General del Ejército	Si	-	654	242	2.012	1.690
Archivo Intermedio Militar de Baleares	-	Si	985	886	4.162	3.746
Archivo Intermedio Militar Centro	Si	-	1.701	1.130	6.296	5.849
Archivo Intermedio Militar de Canarias	Si	-	710	660	5.684	2.322
Archivo Intermedio Militar de Ceuta	-	Si	952	738	4.697	4.478
Archivo Intermedio Militar de Melilla	-	Si	442	278	1.854	1.015
Archivo Intermedio Militar Noroeste	Si	-	2.828	1.651	7.801	7.333
Archivo Intermedio Militar Pirenaico	Si	-	650	425	3.390	3.329
Archivo Intermedio Militar Sur	-	Si	950	450	4.350	3.050
Total Armada	4	5	11.188	8.696	49.647	44.463
Total Archivos Históricos	2	2	2.015	1.671	13.526	13.465
Archivo del Museo Naval	-	Si	570	396	949	888
Archivo General de Marina Álvaro de Bazán	Si	-	1.105	1.105	11.564	11.564
Archivo del Real Instituto y Observatorio Armada	-	Si	80	80	508	508
Archivo del Instituto Hidrográfico de Marina	Si	-	260	90	505	505
Total Archivos Intermedios	2	3	9.173	7.025	36.121	30.998
Archivo Central del Cuartel General de la Armada	-	Si	1.357	1.277	7.344	5.120
Archivo Naval de Canarias	Si	-	1.200	480	2.284	1.950
Archivo Naval de Cartagena	Si	-	2.952	2.000	14.400	13.100
Archivo Naval de Ferrol	-	Si	2.484	2.268	7.313	6.383
Archivo Naval de San Fernando	-	Si	1.180	1.000	4.780	4.445
Total Ejército del Aire	1	1	1.815	1.660	14.035	8.985
Total Archivos Históricos	1	0	883	883	11.706	7.745
Archivo Histórico del Ejército del Aire	Si	-	883	883	11.706	7.745
Total Archivos Intermedios	0	1	932	777	2.329	1.240
Archivo General del Cuartel Gral. del E. A.	-	Si	932	777	2.329	1.240

(m.l.)= Metros lineales

* En el caso de que el Archivo no conozca la superficie útil, se estima que como mínimo es la superficie que se dedica a depósito.

Capacidad de los depósitos



ESTADÍSTICA DE LOS ARCHIVOS DEL MINISTERIO DE DEFENSA
Distribución por Subsistema Archivístico y Tipo de Archivo

5.1.1. Infraestructura, servicios y equipamiento.

5.1.1.2. Dotación de servicios.

Tabla1/3

DENOMINACIÓN	ATENCIÓN PÚBLICO / SALA DE CONSULTA		BIBLIOTECA AUXILIAR			SALÓN DE ACTOS
	Tiene	Nº de puestos	Tiene	Nº de monografías	Nº de publicaciones periódicas	
TOTAL	24	188	18	30.441	1.446	3
Total Órgano Central	1	24	0	0	0	0
Archivo General e Histórico de Defensa	Si	24	-	-	-	-
Total Ejército de Tierra	14	101	12	20.171	1.381	1
Total Archivos Históricos	5	33	5	18.085	181	1
Archivo General Militar de Madrid	Si	13	Si	632	-	-
Archivo General Militar de Segovia	Si	6	Si	3.363	83	-
Archivo General Militar de Guadalajara	Si	5	Si	773	2	-
Archivo General Militar de Ávila	Si	7	Si	11.917	96	Si
Archivo Cartogr. Estud Geogr. Centro Geográfico ET	Si	2	Si	1.400	-	-
Total Archivos Intermedios	9	68	7	2.086	1.200	0
Archivo General del Cuartel General del Ejército	Si	4	Si	-	-	-
Archivo Intermedio Militar de Baleares	Si	8	-	-	-	-
Archivo Intermedio Militar Centro	Si	8	Si	381	430	-
Archivo Intermedio Militar de Canarias	Si	8	Si	-	-	-
Archivo Intermedio Militar de Ceuta	Si	4	-	-	-	-
Archivo Intermedio Militar de Melilla	Si	8	Si	-	19	-
Archivo Intermedio Militar Noroeste	Si	8	Si	211	-	-
Archivo Intermedio Militar Pirenaico	Si	14	Si	407	750	-
Archivo Intermedio Militar Sur	Si	6	Si	1.087	1	-
Total Armada	8	49	4	4.349	47	1
Total Archivos Históricos	3	20	1	1.825	31	0
Archivo del Museo Naval	Si	8	-	-	-	-
Archivo General de Marina Álvaro de Bazán	Si	6	Si	1.824	31	-
Archivo del Real Instituto y Observatorio Armada	Si	6	-	-	-	-
Archivo del Instituto Hidrográfico de Marina	-	-	-	1	-	-
Total Archivos Intermedios	5	29	3	2.524	16	1
Archivo Central del Cuartel General de la Armada	Si	8	-	-	-	-
Archivo Naval de Canarias	Si	4	Si	423	3	-
Archivo Naval de Cartagena	Si	8	Si	1.300	2	Si
Archivo Naval de Ferrol	Si	5	Si	801	11	-
Archivo Naval de San Fernando	Si	4	-	-	-	-
Total Ejército del Aire	1	14	2	5.921	18	1
Total Archivos Históricos	1	8	1	5.851	16	1
Archivo Histórico del Ejército del Aire	Si	8	Si	5.851	16	Si
Total Archivos Intermedios	0	6	1	70	2	0
Archivo General del Cuartel Gral. del E. A.	-	6	Si	70	2	-

5.1.1. Infraestructura, servicios y equipamiento.

5.1.1.2. Dotación de servicios.

Tabla2/3

DENOMINACIÓN	SALA DE EXPOSICIONES	ESPACIOS PARA ACTIVIDADES DIDÁCTICAS	VISITAS GUIADAS	ACCESO ADAPTADO DISCAPACITADOS	CONTROL AMBIENTAL
TOTAL	5	4	13	8	11
Total Órgano Central	0	0	1	0	1
Archivo General e Histórico de Defensa	-	-	Si	-	Si
Total Ejército de Tierra	4	2	9	5	7
Total Archivos Históricos	3	1	4	1	4
Archivo General Militar de Madrid	-	Si	-	-	-
Archivo General Militar de Segovia	-	-	Si	Si	Si
Archivo General Militar de Guadalajara	Si	-	Si	-	Si
Archivo General Militar de Ávila	Si	-	Si	-	Si
Archivo Cartogr. Estud Geogr. Centro Geográfico ET	Si	-	Si	-	Si
Total Archivos Intermedios	1	1	5	4	3
Archivo General del Cuartel General del Ejército	-	Si	Si	-	Si
Archivo Intermedio Militar de Baleares	-	-	Si	Si	Si
Archivo Intermedio Militar Centro	-	-	-	Si	-
Archivo Intermedio Militar de Canarias	Si	-	Si	Si	Si
Archivo Intermedio Militar de Ceuta	-	-	-	-	-
Archivo Intermedio Militar de Melilla	-	-	Si	Si	-
Archivo Intermedio Militar Noroeste	-	-	Si	-	-
Archivo Intermedio Militar Pirenaico	-	-	-	-	-
Archivo Intermedio Militar Sur	-	-	-	-	-
Total Armada	1	2	2	1	3
Total Archivos Históricos	1	0	2	0	1
Archivo del Museo Naval	-	-	-	-	-
Archivo General de Marina Álvaro de Bazán	-	-	Si	-	Si
Archivo del Real Instituto y Observatorio Armada	-	-	-	-	-
Archivo del Instituto Hidrográfico de Marina	Si	-	Si	-	-
Total Archivos Intermedios	0	2	0	1	2
Archivo Central del Cuartel General de la Armada	-	-	-	-	-
Archivo Naval de Canarias	-	-	-	-	-
Archivo Naval de Cartagena	-	Si	-	Si	Si
Archivo Naval de Ferrol	-	-	-	-	Si
Archivo Naval de San Fernando	-	Si	-	-	-
Total Ejército del Aire	0	0	1	2	0
Total Archivos Históricos	0	0	1	1	0
Archivo Histórico del Ejército del Aire	-	-	Si	Si	-
Total Archivos Intermedios	0	0	0	1	0
Archivo General del Cuartel Gral. del E. A.	-	-	-	Si	-

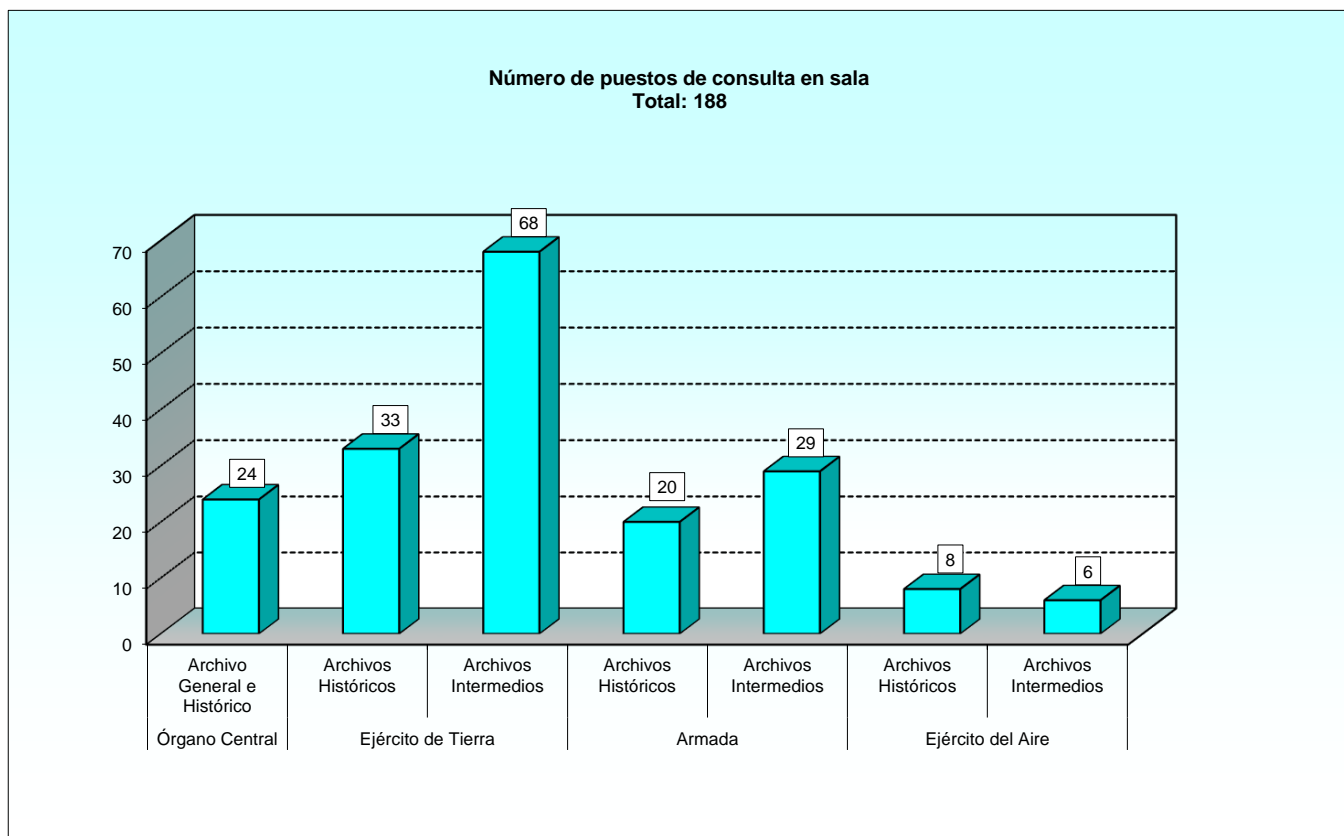
ESTADÍSTICA DE LOS ARCHIVOS DEL MINISTERIO DE DEFENSA
Distribución por Subsistema Archivístico y Tipo de Archivo

5.1.1. Infraestructura, servicios y equipamiento.

5.1.1.2. Dotación de servicios.

Tabla3/3

DENOMINACIÓN	TALLER DE RESTAURACIÓN	LABORATORIO FOTOGRÁFICO Y MICROFILM	SERVICIO DE FOTOCOPIAS	SERVICIO DE FOTOGRAFÍA	SERVICIO DE REPRODUCCIONES DIGITALES	SERVICIO DE MICROFILMS
TOTAL	3	1	20	4	16	1
Total Órgano Central	1	0	1	0	1	0
Archivo General e Histórico de Defensa	Si	-	Si	-	Si	-
Total Ejército de Tierra	1	0	12	1	9	1
Total Archivos Históricos	1	0	5	0	5	1
Archivo General Militar de Madrid	-	-	Si	-	Si	-
Archivo General Militar de Segovia	-	-	Si	-	Si	-
Archivo General Militar de Guadalajara	-	-	Si	-	Si	-
Archivo General Militar de Ávila	-	-	Si	-	Si	Si
Archivo Cartogr. Est. Geogr. C. Geográfico ET	Si	-	Si	-	Si	-
Total Archivos Intermedios	0	0	7	1	4	0
Archivo General del Cuartel General del Ejército	-	-	Si	-	-	-
Archivo Intermedio Militar de Baleares	-	-	-	Si	Si	-
Archivo Intermedio Militar Centro	-	-	Si	-	-	-
Archivo Intermedio Militar de Canarias	-	-	Si	-	Si	-
Archivo Intermedio Militar de Ceuta	-	-	Si	-	Si	-
Archivo Intermedio Militar de Melilla	-	-	Si	-	-	-
Archivo Intermedio Militar Noroeste	-	-	Si	-	Si	-
Archivo Intermedio Militar Pirenaico	-	-	-	-	-	-
Archivo Intermedio Militar Sur	-	-	Si	-	-	-
Total Armada	1	-	5	2	4	-
Total Archivos Históricos	0	0	2	1	2	0
Archivo del Museo Naval	-	-	Si	Si	Si	-
Archivo General de Marina Álvaro de Bazán	-	-	Si	-	Si	-
Archivo del Real Instituto y Observatorio Armada	-	-	-	-	-	-
Archivo del Instituto Hidrográfico de Marina	-	-	-	-	-	-
Total Archivos Intermedios	1	0	3	1	2	0
Archivo Central del Cuartel General de la Armada	-	-	Si	-	Si	-
Archivo Naval de Canarias	-	-	Si	-	-	-
Archivo Naval de Cartagena	Si	-	-	-	-	-
Archivo Naval de Ferrol	-	-	Si	Si	Si	-
Archivo Naval de San Fernando	-	-	-	-	-	-
Total Ejército del Aire	0	1	2	1	2	0
Total Archivos Históricos	0	1	1	1	1	0
Archivo Histórico del Ejército del Aire	-	Si	Si	Si	Si	-
Total Archivos Intermedios	0	0	1	0	1	0
Archivo General del Cuartel Gral. del E. A.	-	-	Si	-	Si	-



ESTADÍSTICA DE LOS ARCHIVOS DEL MINISTERIO DE DEFENSA
Distribución por Subsistema Archivístico y Tipo de Archivo

5.1.1. Infraestructura, servicios y equipamiento.

5.1.1.3. Equipamientos.

Tabla1/2

DENOMINACIÓN	CÁMARA CAPTURA IMAGEN FIJA	LECTOR / REPRODUCTOR MICROFORMAS	CAPTURADOR / REPRODUCTOR IMAGEN EN MOV. Y SONIDO	GRABADOR / REPRODUCTOR DE SONIDOS	IMPRESORAS	ESCÁNERES
TOTAL	13	2	2	1	23	25
Total Órgano Central	0	0	0	0	1	1
Archivo General e Histórico de Defensa	-	-	-	-	Si	Si
Total Ejército de Tierra	9	2	1	0	14	13
Total Archivos Históricos	4	2	1	0	5	5
Archivo General Militar de Madrid	-	Si	-	-	Si	Si
Archivo General Militar de Segovia	Si	-	-	-	Si	Si
Archivo General Militar de Guadalajara	Si	-	-	-	Si	Si
Archivo General Militar de Ávila	Si	Si	Si	-	Si	Si
Archivo Cartogr. Estud Geogr. Centro Geográfico ET	Si	-	-	-	Si	Si
Total Archivos Intermedios	5	0	0	0	9	8
Archivo General del Cuartel General del Ejército	-	-	-	-	Si	Si
Archivo Intermedio Militar de Baleares	Si	-	-	-	Si	Si
Archivo Intermedio Militar Centro	-	-	-	-	Si	Si
Archivo Intermedio Militar de Canarias	Si	-	-	-	Si	Si
Archivo Intermedio Militar de Ceuta	-	-	-	-	Si	Si
Archivo Intermedio Militar de Melilla	Si	-	-	-	Si	Si
Archivo Intermedio Militar Noroeste	Si	-	-	-	Si	-
Archivo Intermedio Militar Pirenaico	Si	-	-	-	Si	Si
Archivo Intermedio Militar Sur	-	-	-	-	Si	Si
Total Armada	3	0	0	0	6	9
Total Archivos Históricos	1	0	0	0	2	4
Archivo del Museo Naval	Si	-	-	-	Si	Si
Archivo General de Marina Álvaro de Bazán	-	-	-	-	Si	Si
Archivo del Real Instituto y Observatorio Armada	-	-	-	-	-	Si
Archivo del Instituto Hidrográfico de Marina	-	-	-	-	-	Si
Total Archivos Intermedios	2	0	0	0	4	5
Archivo Central del Cuartel General de la Armada	-	-	-	-	Si	Si
Archivo Naval de Canarias	-	-	-	-	Si	Si
Archivo Naval de Cartagena	Si	-	-	-	-	Si
Archivo Naval de Ferrol	Si	-	-	-	Si	Si
Archivo Naval de San Fernando	-	-	-	-	Si	Si
Total Ejército del Aire	1	0	1	1	2	2
Total Archivos Históricos	1	0	1	1	1	1
Archivo Histórico del Ejército del Aire	Si	-	Si	Si	Si	Si
Total Archivos Intermedios	0	0	0	0	1	1
Archivo General del Cuartel Gral. del E. A.	-	-	-	-	Si	Si

5.1.1. Infraestructura, servicios y equipamiento.

5.1.1.3. Equipamientos.

Tabla 2/2

DENOMINACIÓN	ORDENADORES					EXISTENCIA DE SISTEMA INFORMÁTICO DE GESTIÓN DOCUMENTAL
	Tiene	Total	De uso público	De uso interno para trabajadores en plantilla	De uso interno para contrataciones externas	
TOTAL	26	348	37	287	24	14
Total Órgano Central	1	15	6	7	2	0
Archivo General e Histórico de Defensa	Si	15	6	7	2	-
Total Ejército de Tierra	14	216	22	175	19	6
Total Archivos Históricos	5	146	14	122	10	3
Archivo General Militar de Madrid	Si	19	3	13	3	Si
Archivo General Militar de Segovia	Si	26	1	22	3	Si
Archivo General Militar de Guadalajara	Si	51	3	48	-	-
Archivo General Militar de Ávila	Si	39	5	31	3	Si
Archivo Cartogr. Estud Geogr. Centro Geográfico ET	Si	11	2	8	1	-
Total Archivos Intermedios	9	70	8	53	9	3
Archivo General del Cuartel General del Ejército	Si	6	-	6	-	Si
Archivo Intermedio Militar de Baleares	Si	12	2	8	2	-
Archivo Intermedio Militar Centro	Si	5	-	5	-	Si
Archivo Intermedio Militar de Canarias	Si	11	2	5	4	Si
Archivo Intermedio Militar de Ceuta	Si	6	-	6	-	-
Archivo Intermedio Militar de Melilla	Si	6	1	5	-	-
Archivo Intermedio Militar Noroeste	Si	12	1	10	1	-
Archivo Intermedio Militar Pirenaico	Si	3	1	2	-	-
Archivo Intermedio Militar Sur	Si	9	1	6	2	-
Total Armada	9	78	6	70	2	6
Total Archivos Históricos	4	22	3	17	2	2
Archivo del Museo Naval	Si	9	2	5	2	-
Archivo General de Marina Álvaro de Bazán	Si	9	1	8	-	Si
Archivo del Real Instituto y Observatorio Armada	Si	4	-	4	-	-
Archivo del Instituto Hidrográfico de Marina	Si	-	-	-	-	Si
Total Archivos Intermedios	5	56	3	53	0	4
Archivo Central del Cuartel General de la Armada	Si	11	3	8	-	Si
Archivo Naval de Canarias	Si	6	-	6	-	Si
Archivo Naval de Cartagena	Si	23	-	23	-	Si
Archivo Naval de Ferrol	Si	9	-	9	-	-
Archivo Naval de San Fernando	Si	7	-	7	-	Si
Total Ejército del Aire	2	39	3	35	1	2
Total Archivos Históricos	1	31	3	27	1	1
Archivo Histórico del Ejército del Aire	Si	31	3	27	1	Si
Total Archivos Intermedios	1	8	0	8	0	1
Archivo General del Cuartel Gral. del E. A.	Si	8	-	8	-	Si

ESTADÍSTICA DE LOS ARCHIVOS DEL MINISTERIO DE DEFENSA
Distribución por Subsistema Archivístico y Tipo de Archivo

5.1.2. Fondos documentales.

5.1.2.1. Volumen de fondos documentales.

Tabla 1/2

DENOMINACIÓN	DOCUMENTOS CONVENCIONALES (m.l.)	PERGAMINO	DOCUMENTOS NO CONVENCIONALES (Unidades)		
			Cartográficos	Figurativos	Fotográficos
TOTAL	149.867	58	477.524	10.010	815.349
Total Órgano Central	19.141	0	0	0	0
Archivo General e Histórico de Defensa	19.141	-	-	-	-
Total Ejército de Tierra	78.546	56	441.671	4.244	62.296
Total Archivos Históricos	45.011	53	418.189	4.158	55.683
Archivo General Militar de Madrid	2.109	-	60.031	1.720	12.959
Archivo General Militar de Segovia	15.007	-	13.513	-	-
Archivo General Militar de Guadalajara	18.900	-	-	-	-
Archivo General Militar de Ávila	8.570	-	291.846	241	42.724
Archivo Cartogr. Estud Geogr. Centro Geográfico ET	425	53	52.799	2.197	-
Total Archivos Intermedios	33.535	3	23.482	86	6.613
Archivo General del Cuartel General del Ejército	1.600	-	-	-	-
Archivo Intermedio Militar de Baleares	3.573	1	420	86	640
Archivo Intermedio Militar Centro	5.849	-	980	-	-
Archivo Intermedio Militar de Canarias	2.323	-	1.700	-	677
Archivo Intermedio Militar de Ceuta	4.600	-	13.350	-	-
Archivo Intermedio Militar de Melilla	1.095	2	2.957	-	-
Archivo Intermedio Militar Noroeste	7.451	-	-	-	-
Archivo Intermedio Militar Pirenaico	3.994	-	-	-	1.646
Archivo Intermedio Militar Sur	3.050	-	4.075	-	3.650
Total Armada	43.831	2	34.753	5.766	70.427
Total Archivos Históricos	11.884	2	14.710	5.766	70.427
Archivo del Museo Naval	320	-	8.000	3.000	70.000
Archivo General de Marina Álvaro de Bazán	11.564	2	486	2.485	28
Archivo del Real Instituto y Observatorio Armada	-	-	-	-	-
Archivo del Instituto Hidrográfico de Marina	-	-	6.224	281	399
Total Archivos Intermedios	31.947	0	20.043	0	0
Archivo Central del Cuartel General de la Armada	5.120	-	42	-	-
Archivo Naval de Canarias	2.900	-	-	-	-
Archivo Naval de Cartagena	13.100	-	20.000	-	-
Archivo Naval de Ferrol	6.382	-	1	-	-
Archivo Naval de San Fernando	4.445	-	-	-	-
Total Ejército del Aire	8.349	0	1.100	0	682.626
Total Archivos Históricos	7.109	0	1.100	0	682.626
Archivo Histórico del Ejército del Aire	7.109	-	1.100	-	682.626
Total Archivos Intermedios	1.240	0	0	0	0
Archivo General del Cuartel Gral. del E. A.	1.240	-	-	-	-

(m.l.) = Metros lineales

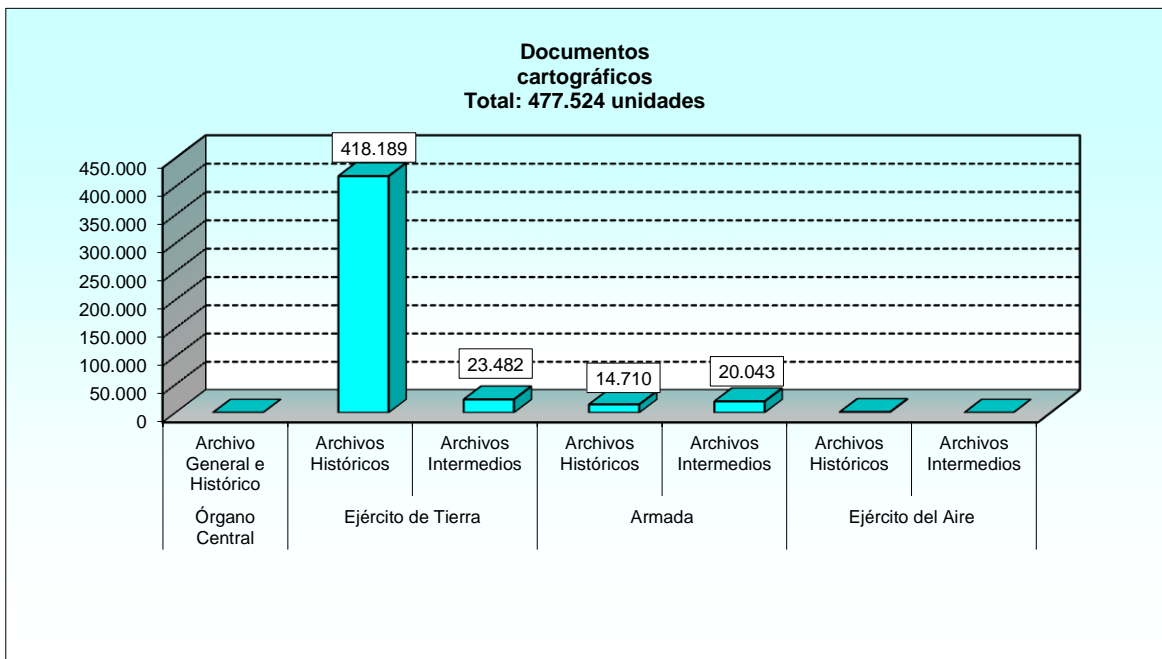
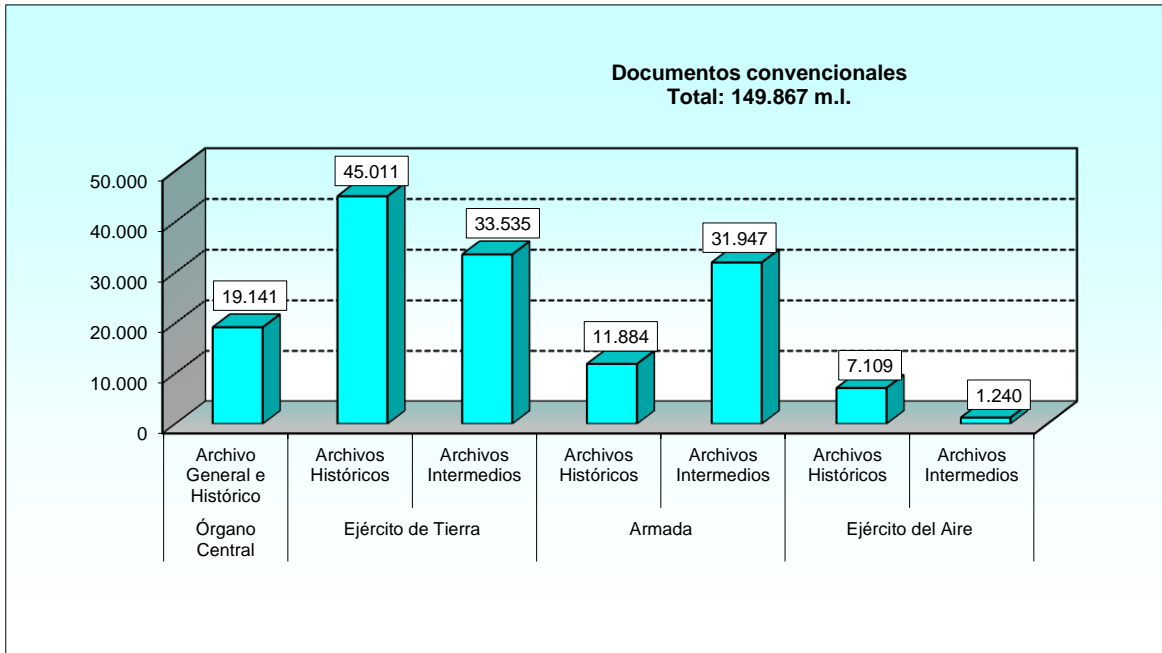
5.1.2. Fondos documentales.

5.1.2.1. Volumen de fondos documentales.

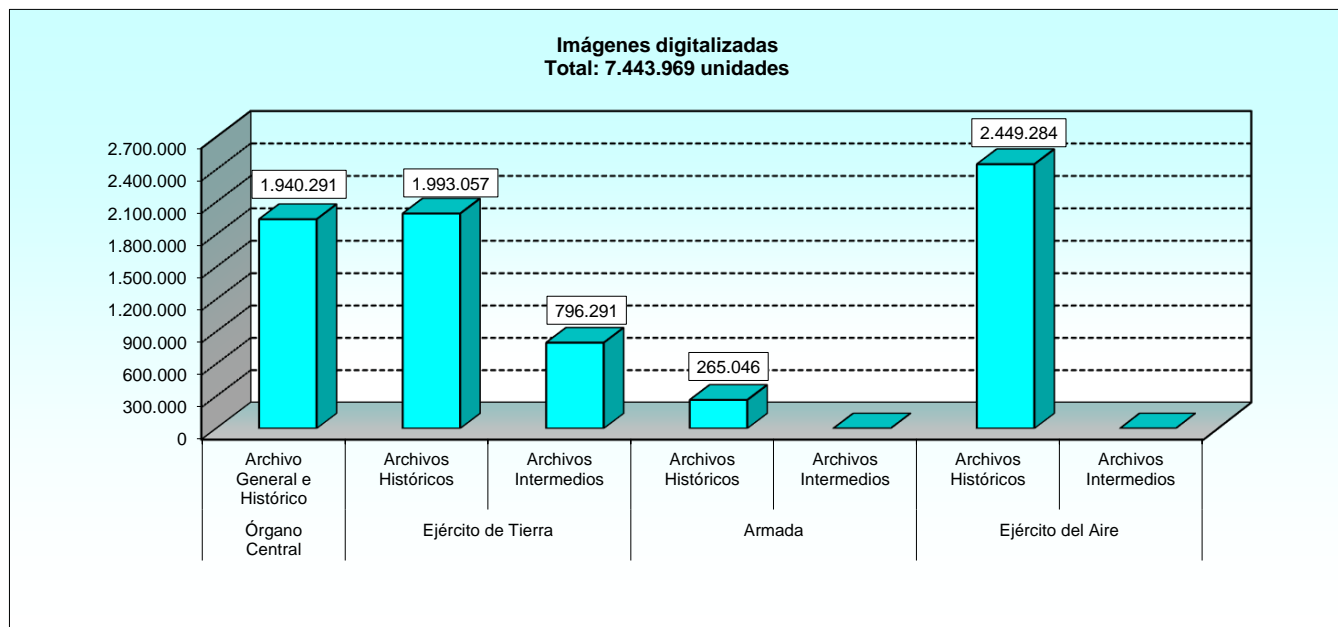
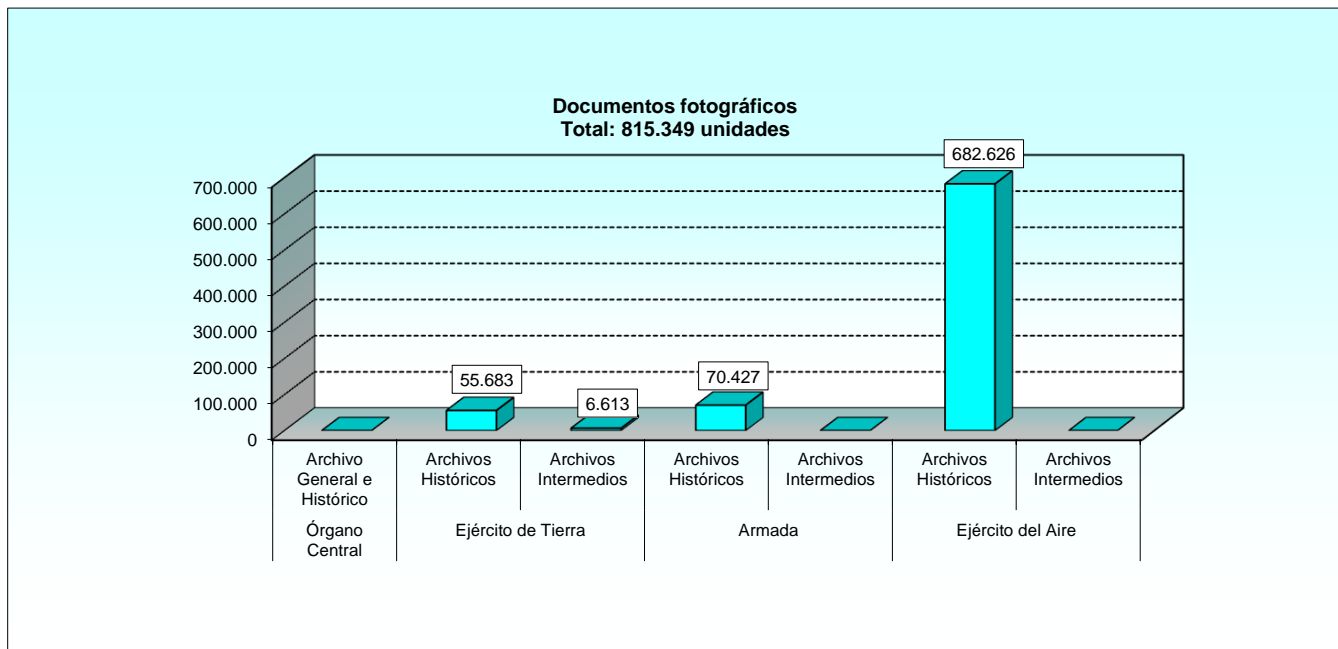
Tabla 2/2

DENOMINACIÓN	DOCUMENTOS NO CONVENCIONALES (Unidades)				
	Imágenes digitalizadas	Otros audiovisuales	Microformas	Sellos	Otros objetos
TOTAL	7.443.969	5.368	57.519	2.949	6.993
Total Órgano Central	1.940.291	0	0	0	0
Archivo General e Histórico de Defensa	1.940.291	-	-	-	-
Total Ejército de Tierra	2.789.348	45	57.332	2.949	395
Total Archivos Históricos	1.993.057	0	57.332	2.949	255
Archivo General Militar de Madrid	-	-	54.332	-	-
Archivo General Militar de Segovia	-	-	-	-	-
Archivo General Militar de Guadalajara	464.453	-	-	-	-
Archivo General Militar de Ávila	1.445.465	-	3.000	2.949	255
Archivo Cartogr. Estud Geogr. Centro Geográfico ET	83.139	-	-	-	-
Total Archivos Intermedios	796.291	45	0	0	140
Archivo General del Cuartel General del Ejército	-	-	-	-	-
Archivo Intermedio Militar de Baleares	1.200	10	-	-	-
Archivo Intermedio Militar Centro	-	-	-	-	-
Archivo Intermedio Militar de Canarias	560.438	4	-	-	140
Archivo Intermedio Militar de Ceuta	33.725	31	-	-	-
Archivo Intermedio Militar de Melilla	-	-	-	-	-
Archivo Intermedio Militar Noroeste	200.728	-	-	-	-
Archivo Intermedio Militar Pirenaico	-	-	-	-	-
Archivo Intermedio Militar Sur	200	-	-	-	-
Total Armada	265.046	0	52	0	6.598
Total Archivos Históricos	265.046	0	52	0	348
Archivo del Museo Naval	-	-	-	-	230
Archivo General de Marina Álvaro de Bazán	263.471	-	52	-	-
Archivo del Real Instituto y Observatorio Armada	-	-	-	-	-
Archivo del Instituto Hidrográfico de Marina	1.575	-	-	-	118
Total Archivos Intermedios	0	0	0	0	6.250
Archivo Central del Cuartel General de la Armada	-	-	-	-	-
Archivo Naval de Canarias	-	-	-	-	-
Archivo Naval de Cartagena	-	-	-	-	6.250
Archivo Naval de Ferrol	-	-	-	-	-
Archivo Naval de San Fernando	-	-	-	-	-
Total Ejército del Aire	2.449.284	5.323	135	0	0
Total Archivos Históricos	2.449.284	5.323	135	0	0
Archivo Histórico del Ejército del Aire	2.449.284	5.323	135	-	-
Total Archivos Intermedios	0	0	0	0	0
Archivo General del Cuartel Gral. del E. A.	-	-	-	-	-

Fondos



Fondos



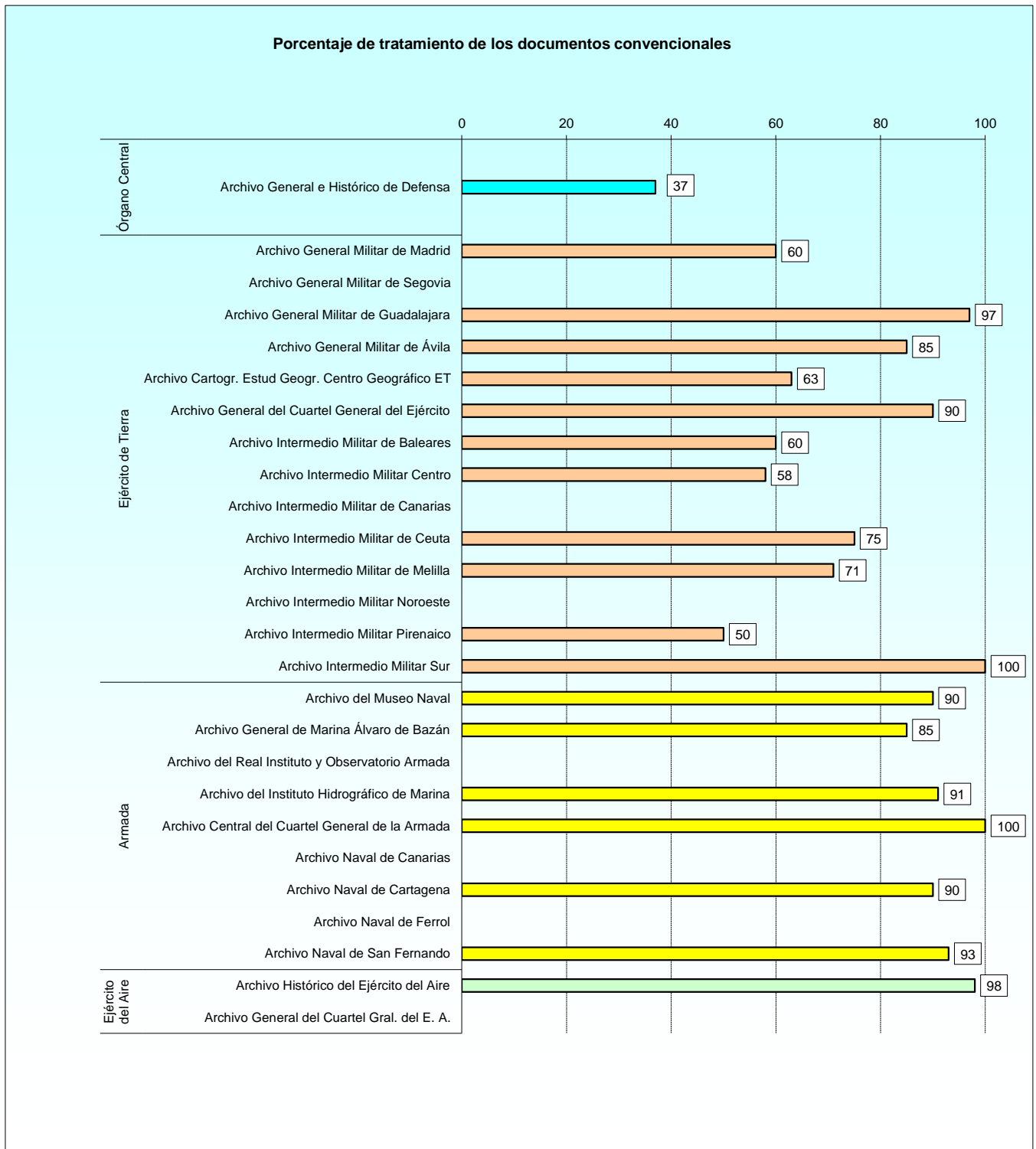
ESTADÍSTICA DE LOS ARCHIVOS DEL MINISTERIO DE DEFENSA
Distribución por Subsistema Archivístico y Tipo de Archivo

5.1.2. Fondos documentales.

5.1.2.2. Grado de tratamiento de la documentación

DENOMINACIÓN	DOCUMENTACIÓN CONTROLADA				DOCUMENTACIÓN DESCRITA			
	Document. convencionales (m.l.)	Porcentaje sobre total	Document. cartográficos (unidades)	Porcentaje sobre el total	Document. convencionales (m.l.)	Porcentaje sobre total	Document. cartográficos (unidades)	Porcentaje sobre el total
TOTAL	45.875		83.067		26.383		71.744	
Total Órgano Central	7.068		0		7.068		0	
Archivo General e Histórico de Defensa	7.068	37,00	-	-	7.068	37,00	-	-
Total Ejército de Tierra	21.070		75.024		13.133		71.702	
Total Archivos Históricos	4.289		67.114		5.607		67.114	
Archivo General Militar de Madrid	-	60,00	-	85,00	-	40,00	-	80,00
Archivo General Militar de Segovia	4.289	-	13.513	-	921	-	13.513	-
Archivo General Militar de Guadalajara	-	97,00	-	-	-	30,00	-	-
Archivo General Militar de Ávila	-	85,00	53.601	-	4.686	-	53.601	-
Archivo Cartogr. Estud Geogr. Centro Geográfico ET	-	63,00	-	73,00	-	48,00	-	60,00
Total Archivos Intermedios	16.781		7.910		7.526		4.588	
Archivo General del Cuartel General del Ejército	1.600	90,00	-	-	-	95,00	-	-
Archivo Intermedio Militar de Baleares	-	60,00	-	75,00	-	60,00	-	75,00
Archivo Intermedio Militar Centro	3.395	58,00	879	90,00	1.614	27,60	513	52,30
Archivo Intermedio Militar de Canarias	1.424	-	-	90,00	899	-	-	60,00
Archivo Intermedio Militar de Ceuta	-	75,00	-	100,00	-	22,00	-	100,00
Archivo Intermedio Militar de Melilla	-	71,00	2.956	100,00	-	70,00	-	55,00
Archivo Intermedio Militar Noroeste	7.312	-	-	-	3.233	-	-	-
Archivo Intermedio Militar Pirenaico	-	50,00	-	-	-	-	-	-
Archivo Intermedio Militar Sur	3.050	100,00	4.075	100,00	1.780	55,00	4.075	100,00
Total Armada	16.557		8.043		5.362		42	
Total Archivos Históricos	610		8.000		242		0	
Archivo del Museo Naval	350	90,00	8.000	100,00	-	-	-	-
Archivo General de Marina Álvaro de Bazán	-	85,00	-	-	-	-	-	-
Archivo del Real Instituto y Observatorio Armada	260	-	-	-	242	-	-	-
Archivo del Instituto Hidrográfico de Marina	-	91,00	-	83,00	-	-	-	-
Total Archivos Intermedios	15.947		43		5.120		42	
Archivo Central del Cuartel General de la Armada	5.120	100,00	42	100,00	5.120	100,00	42	100,00
Archivo Naval de Canarias	-	-	-	-	-	-	-	-
Archivo Naval de Cartagena	-	90,00	-	100,00	-	3,00	-	15,00
Archivo Naval de Ferrol	6.382	-	1	-	-	-	-	-
Archivo Naval de San Fernando	4.445	93,00	-	-	-	-	-	-
Total Ejército del Aire	1.180		0		820		0	
Total Archivos Históricos	0		0		0		0	
Archivo Histórico del Ejército del Aire	-	98,00	-	97,00	-	61,00	-	61,00
Total Archivos Intermedios	1.180		0		820		0	
Archivo General del Cuartel Gral. del E. A.	1.180	-	-	-	820	-	-	-

*m.l. - metros lineales



ESTADÍSTICA DE LOS ARCHIVOS DEL MINISTERIO DE DEFENSA
Distribución por Subsistema Archivístico y Tipo de Archivo

5.1.2. Fondos documentales.

5.1.2.3. Tratamiento técnico.

Tabla 1/2

DENOMINACIÓN	INGRESOS		SALIDAS DEFINITIVAS		ELIMINACIÓN	
	Documentos convencionales (m.l.)	Documentos no convenc. (unidades)	Documentos convencionales (m.l.)	Documentos no convenc. (unidades)	Documentos convencionales (m.l.)	Documentos no convenc. (unidades)
TOTAL	3.106	210.193	609	728	340	0
Total Órgano Central	241	1.932	0	0	0	0
Archivo General e Histórico de Defensa	241	1.932	-	-	-	-
Total Ejército de Tierra	1.488	29.521	454	663	294	0
Total Archivos Históricos	744	29.398	2	410	0	0
Archivo General Militar de Madrid	3	53	-	410	-	-
Archivo General Militar de Segovia	26	-	2	-	-	-
Archivo General Militar de Guadalajara	353	-	-	-	-	-
Archivo General Militar de Ávila	362	29.291	-	-	-	-
Archivo Cartogr. Est. Geogr. C. Geográfico ET	-	54	-	-	-	-
Total Archivos Intermedios	744	123	452	253	294	0
Archivo General del Cuartel General del Ejército	25	-	30	-	-	-
Archivo Intermedio Militar de Baleares	14	-	-	-	-	-
Archivo Intermedio Militar Centro	14	-	-	-	-	-
Archivo Intermedio Militar de Canarias	266	-	53	-	294	-
Archivo Intermedio Militar de Ceuta	200	-	-	-	-	-
Archivo Intermedio Militar de Melilla	-	-	25	-	-	-
Archivo Intermedio Militar Noroeste	8	-	25	-	-	-
Archivo Intermedio Militar Pirenaico	40	-	26	-	-	-
Archivo Intermedio Militar Sur	177	123	293	253	-	-
Total Armada	1.203	71	65	65	0	0
Total Archivos Históricos	10	0	0	0	0	0
Archivo del Museo Naval	-	-	-	-	-	-
Archivo General de Marina Álvaro de Bazán	-	-	-	-	-	-
Archivo del Real Instituto y Observatorio Armada	-	-	-	-	-	-
Archivo del Instituto Hidrográfico de Marina	10	-	-	-	-	-
Total Archivos Intermedios	1.193	71	65	65	0	0
Archivo Central del Cuartel General de la Armada	920	-	-	-	-	-
Archivo Naval de Canarias	80	-	-	-	-	-
Archivo Naval de Cartagena	100	-	-	-	-	-
Archivo Naval de Ferrol	22	-	-	-	-	-
Archivo Naval de San Fernando	71	71	65	65	-	-
Total Ejército del Aire	174	178.669	90	0	46	0
Total Archivos Históricos	144	178.669	0	0	0	0
Archivo Histórico del Ejército del Aire	144	178.669	-	-	-	-
Total Archivos Intermedios	30	0	90	0	46	0
Archivo General del Cuartel Gral. del E. A.	30	-	90	-	46	-

ESTADÍSTICA DE LOS ARCHIVOS DEL MINISTERIO DE DEFENSA
Distribución por Subsistema Archivístico y Tipo de Archivo

5.1.2. Fondos documentales.

5.1.2.3. Tratamiento técnico.

Tabla 2/2

DENOMINACIÓN	DESCRIPCIÓN		REINSTALACIONES	
	Documentos convencionales (m.l.)	Documentos no convencionales (unidades)	Documentos convencionales (m.l.)	Documentos no convencionales (unidades)
TOTAL	2.801	40.335	1.234	3.461
Total Órgano Central	201	1.614	0	0
Archivo General e Histórico de Defensa	201	1.614	-	-
Total Ejército de Tierra	1.359	3.887	389	3.461
Total Archivos Históricos	328	3.497	191	3.181
Archivo General Militar de Madrid	10	456	191	1.109
Archivo General Militar de Segovia	25	-	-	-
Archivo General Militar de Guadalajara	153	-	-	-
Archivo General Militar de Ávila	140	288	-	-
Archivo Cartogr. Estud Geogr. Centro Geográfico ET	-	2.753	-	2.072
Total Archivos Intermedios	1.031	390	198	280
Archivo General del Cuartel General del Ejército	-	-	-	-
Archivo Intermedio Militar de Baleares	20	114	60	280
Archivo Intermedio Militar Centro	103	-	-	-
Archivo Intermedio Militar de Canarias	588	-	138	-
Archivo Intermedio Militar de Ceuta	-	-	-	-
Archivo Intermedio Militar de Melilla	-	-	-	-
Archivo Intermedio Militar Noroeste	27	-	-	-
Archivo Intermedio Militar Pirenaico	-	-	-	-
Archivo Intermedio Militar Sur	293	276	-	-
Total Armada	1.030	1.300	161	0
Total Archivos Históricos	14	0	0	0
Archivo del Museo Naval	-	-	-	-
Archivo General de Marina Álvaro de Bazán	4	-	-	-
Archivo del Real Instituto y Observatorio Armada	-	-	-	-
Archivo del Instituto Hidrográfico de Marina	10	-	-	-
Total Archivos Intermedios	1.016	1.300	161	0
Archivo Central del Cuartel General de la Armada	920	-	-	-
Archivo Naval de Canarias	-	-	-	-
Archivo Naval de Cartagena	35	1.300	100	-
Archivo Naval de Ferrol	61	-	61	-
Archivo Naval de San Fernando	-	-	-	-
Total Ejército del Aire	211	33.534	684	0
Total Archivos Históricos	21	33.534	0	0
Archivo Histórico del Ejército del Aire	21	33.534	-	-
Total Archivos Intermedios	190	0	684	0
Archivo General del Cuartel Gral. del E. A.	190	-	684	-

ESTADÍSTICA DE LOS ARCHIVOS DEL MINISTERIO DE DEFENSA
Distribución por Subsistema Archivístico y Tipo de Archivo

5.1.2. Fondos documentales.

5.1.2.4. Reproducción para uso interno.

DENOMINACIÓN	FOTOCOPIAS	FOTOGRAFÍAS	MICROFORMAS	IMÁGENES DIGITALES
TOTAL	32.230	175	0	76.970
Total Órgano Central	0	0	0	0
Archivo General e Histórico de Defensa	-	-	-	-
Total Ejército de Tierra	29.668	175	0	72.310
Total Archivos Históricos	0	0	0	68.369
Archivo General Militar de Madrid	-	-	-	-
Archivo General Militar de Segovia	-	-	-	1.826
Archivo General Militar de Guadalajara	-	-	-	-
Archivo General Militar de Ávila	-	-	-	65.504
Archivo Cartogr. Estud Geogr. Centro Geográfico ET	-	-	-	1.039
Total Archivos Intermedios	29.668	175	0	3.941
Archivo General del Cuartel General del Ejército	-	-	-	-
Archivo Intermedio Militar de Baleares	250	60	-	46
Archivo Intermedio Militar Centro	2.500	-	-	-
Archivo Intermedio Militar de Canarias	3.000	115	-	-
Archivo Intermedio Militar de Ceuta	-	-	-	3.380
Archivo Intermedio Militar de Melilla	11.900	-	-	515
Archivo Intermedio Militar Noroeste	7.000	-	-	-
Archivo Intermedio Militar Pirenaico	-	-	-	-
Archivo Intermedio Militar Sur	5.018	-	-	-
Total Armada	1.200	0	0	4.523
Total Archivos Históricos	0	0	0	915
Archivo del Museo Naval	-	-	-	-
Archivo General de Marina Álvaro de Bazán	-	-	-	-
Archivo del Real Instituto y Observatorio Armada	-	-	-	-
Archivo del Instituto Hidrográfico de Marina	-	-	-	915
Total Archivos Intermedios	1.200	0	0	3.608
Archivo Central del Cuartel General de la Armada	-	-	-	-
Archivo Naval de Canarias	1.200	-	-	-
Archivo Naval de Cartagena	-	-	-	3.600
Archivo Naval de Ferrol	-	-	-	8
Archivo Naval de San Fernando	-	-	-	-
Total Ejército del Aire	1.362	0	0	137
Total Archivos Históricos	0	0	0	0
Archivo Histórico del Ejército del Aire	-	-	-	-
Total Archivos Intermedios	1.362	0	0	137
Archivo General del Cuartel Gral. del E. A.	1.362	-	-	137

ESTADÍSTICA DE LOS ARCHIVOS DEL MINISTERIO DE DEFENSA
Distribución por Subsistema Archivístico y Tipo de Archivo

5.1.2. Fondos documentales.

5.1.2.5. Restauración.

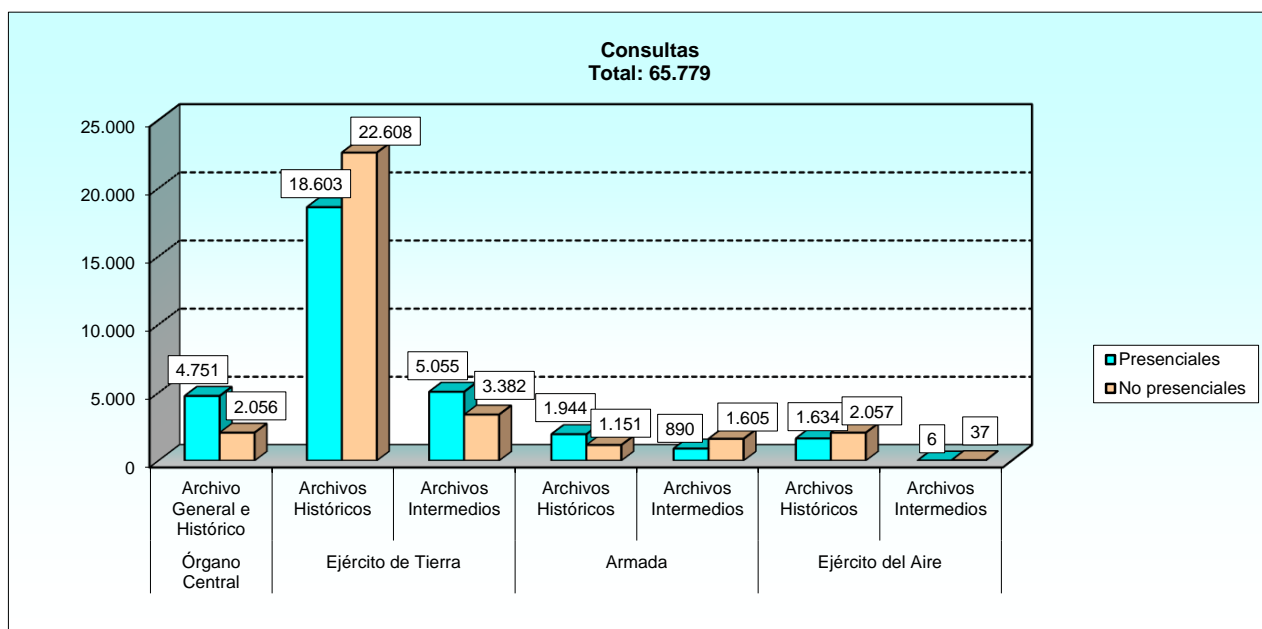
DENOMINACIÓN	DOCUMENTOS CONVENCIONALES (Unidades)	DOCUMENTOS NO CONVENCIONALES				
		Pergaminos	Cartográfico figurativos	Fotográficos	Sellos	Otros
TOTAL	362	0	10	1	0	8
Total Órgano Central	0	0	0	0	0	0
Archivo General e Histórico de Defensa	-	-	-	-	-	-
Total Ejército de Tierra	5	0	0	0	0	0
Total Archivos Históricos	4	0	0	0	0	0
Archivo General Militar de Madrid	-	-	-	-	-	-
Archivo General Militar de Segovia	4	-	-	-	-	-
Archivo General Militar de Guadalajara	-	-	-	-	-	-
Archivo General Militar de Ávila	-	-	-	-	-	-
Archivo Cartogr. Estud Geogr. Centro Geográfico ET	-	-	-	-	-	-
Total Archivos Intermedios	1	0	0	0	0	0
Archivo General del Cuartel General del Ejército	-	-	-	-	-	-
Archivo Intermedio Militar de Baleares	-	-	-	-	-	-
Archivo Intermedio Militar Centro	1	-	-	-	-	-
Archivo Intermedio Militar de Canarias	-	-	-	-	-	-
Archivo Intermedio Militar de Ceuta	-	-	-	-	-	-
Archivo Intermedio Militar de Melilla	-	-	-	-	-	-
Archivo Intermedio Militar Noroeste	-	-	-	-	-	-
Archivo Intermedio Militar Pirenaico	-	-	-	-	-	-
Archivo Intermedio Militar Sur	-	-	-	-	-	-
Total Armada	357	0	10	1	0	8
Total Archivos Históricos	17	0	10	1	0	8
Archivo del Museo Naval	17	-	8	1	-	8
Archivo General de Marina Álvaro de Bazán	-	-	2	-	-	-
Archivo del Real Instituto y Observatorio Armada	-	-	-	-	-	-
Archivo del Instituto Hidrográfico de Marina	-	-	-	-	-	-
Total Archivos Intermedios	340	0	0	0	0	0
Archivo Central del Cuartel General de la Armada	-	-	-	-	-	-
Archivo Naval de Canarias	-	-	-	-	-	-
Archivo Naval de Cartagena	340	-	-	-	-	-
Archivo Naval de Ferrol	-	-	-	-	-	-
Archivo Naval de San Fernando	-	-	-	-	-	-
Total Ejército del Aire	0	0	0	0	0	0
Total Archivos Históricos	0	0	0	0	0	0
Archivo Histórico del Ejército del Aire	-	-	-	-	-	-
Total Archivos Intermedios	0	0	0	0	0	0
Archivo General del Cuartel Gral. del E. A.	-	-	-	-	-	-

ESTADÍSTICA DE LOS ARCHIVOS DEL MINISTERIO DE DEFENSA
Distribución por Subsistema Archivístico y Tipo de Archivo

5.1.3. Actividad del servicio durante el año.

5.1.3.1. Consultas presenciales y no presenciales.

DENOMINACIÓN	CONSULTAS PRESENCIALES				CONSULTAS NO PRESENCIALES					
	Usuarios presenciales	De ellos % de mujeres	Sesiones de trabajo	Total atendidas en sala	Total no presenciales	Correo postal	Correo electrónico	Fax	Teléfono	No consta
TOTAL	3.629		7.083	32.883	32.896	1.095	13.846	5	3.172	14.778
Total Órgano Central	523		1.587	4.751	2.056	0	2.056	0	0	0
Archivo General e Histórico de Defensa	523	26,00	1.587	4.751	2.056	-	2.056	-	-	-
Total Ejército de Tierra	1.898		3.517	23.658	25.990	301	9.157	2	2.186	14.344
Total Archivos Históricos	1.315		2.283	18.603	22.608	0	6.797	0	1.477	14.334
Archivo General Militar de Madrid	399	19,00	935	7.262	1.601	-	904	-	697	-
Archivo General Militar de Segovia	149	19,00	456	2.835	4.334	-	-	-	-	4.334
Archivo General Militar de Guadalajara	95	24,00	271	-	10.000	-	-	-	-	10.000
Archivo General Militar de Ávila	603	9,00	621	4.976	4.976	-	4.976	-	-	-
Archivo Cartogr. Estud Geogr. Centro Geográfico E	69	18,00	-	3.530	1.697	-	917	-	780	-
Total Archivos Intermedios	583		1.234	5.055	3.382	301	2.360	2	709	10
Archivo General del Cuartel General del Ejército	16	5,00	-	16	215	5	210	-	-	-
Archivo Intermedio Militar de Baleares	72	26,00	6	1.048	274	8	228	-	38	-
Archivo Intermedio Militar Centro	44	3,00	89	137	600	24	391	-	185	-
Archivo Intermedio Militar de Canarias	121	21,00	223	645	177	18	147	-	12	-
Archivo Intermedio Militar de Ceuta	124	30,00	186	650	322	4	317	1	-	-
Archivo Intermedio Militar de Melilla	78	15,00	161	193	559	132	274	-	143	10
Archivo Intermedio Militar Noroeste	83	22,00	522	2.019	653	108	437	-	108	-
Archivo Intermedio Militar Pirenaico	15	40,00	45	62	270	-	270	-	-	-
Archivo Intermedio Militar Sur	30	10,00	2	285	312	2	86	1	223	-
Total Armada	1.098		1.744	2.834	2.756	786	1.230	0	306	434
Total Archivos Históricos	717		1.448	1.944	1.151	6	415	0	296	434
Archivo del Museo Naval	398	35,00	1.122	-	686	4	397	-	285	-
Archivo General de Marina Álvaro de Bazán	311	24,00	326	1.944	434	-	-	-	-	434
Archivo del Real Instituto y Observatorio Armada	8	50,00	-	-	-	-	-	-	-	-
Archivo del Instituto Hidrográfico de Marina	-	-	-	-	31	2	18	-	11	-
Total Archivos Intermedios	381		296	890	1.605	780	815	0	10	0
Archivo Central del Cuartel General de la Armada	31	3,00	10	64	481	305	176	-	-	-
Archivo Naval de Canarias	40	-	1	40	40	-	30	-	10	-
Archivo Naval de Cartagena	243	20,00	200	700	461	20	441	-	-	-
Archivo Naval de Ferrol	41	39,00	59	60	99	5	94	-	-	-
Archivo Naval de San Fernando	26	-	26	26	524	450	74	-	-	-
Total Ejército del Aire	110		235	1.640	2.094	8	1.403	3	680	0
Total Archivos Históricos	93		217	1.634	2.057	8	1.379	3	667	0
Archivo Histórico del Ejército del Aire	93	16,00	217	1.634	2.057	8	1.379	3	667	-
Total Archivos Intermedios	17		18	6	37	0	24	0	13	0
Archivo General del Cuartel Gral. del E. A.	17	11,00	18	6	37	-	24	-	13	-



ESTADÍSTICA DE LOS ARCHIVOS DEL MINISTERIO DE DEFENSA
Distribución por Subsistema Archivístico y Tipo de Archivo

5.1.3. Actividad del servicio durante el año.

5.1.3.2. Servicios al público.

Tabla 1/2

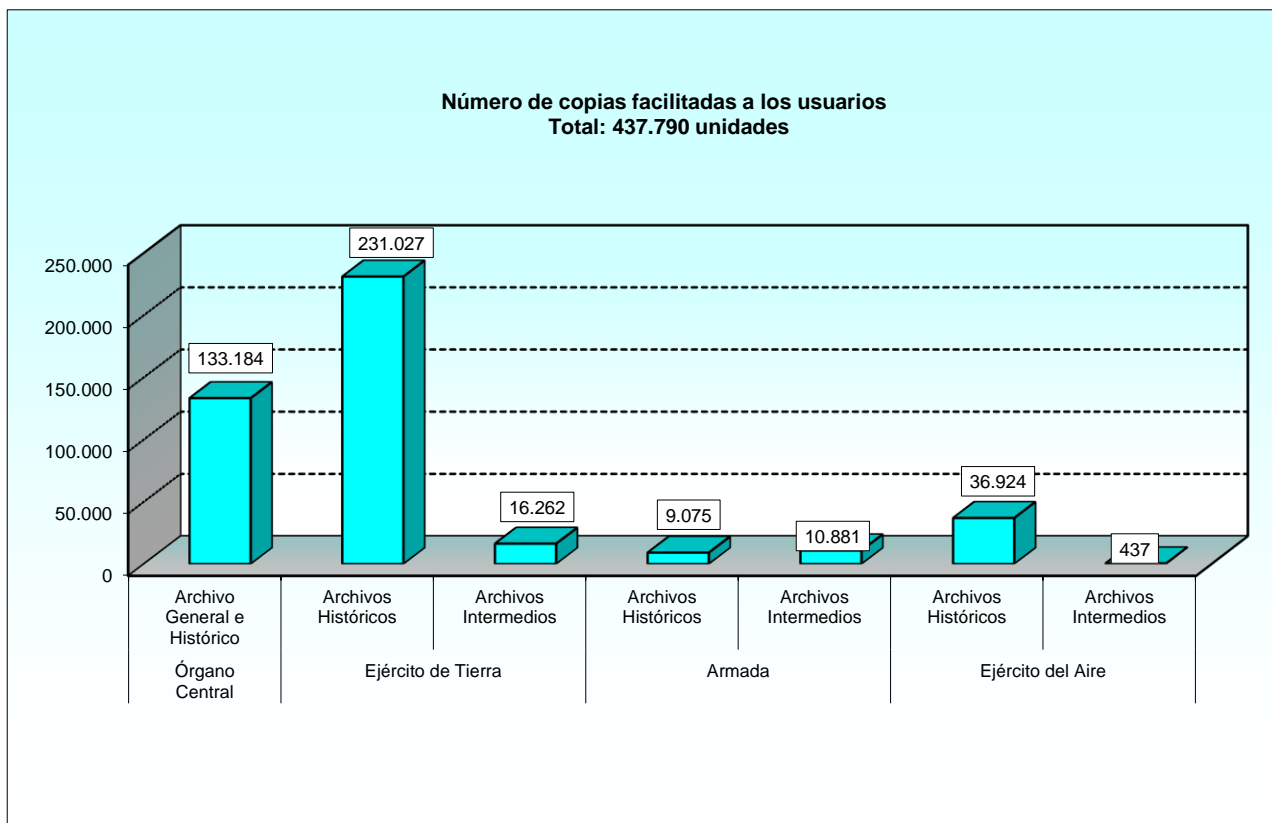
DENOMINACIÓN	DOCUMENTOS PRESTADOS					CERTIFICACIONES
	Total	Para fines administrativos o judiciales	Para exposiciones	Otros fines	No consta	
TOTAL	899	248	195	456	0	6.776
Total Órgano Central	48	32	16	0	0	0
Archivo General e Histórico de Defensa	48	32	16	-	-	-
Total Ejército de Tierra	510	127	167	216	0	2.298
Total Archivos Históricos	84	0	84	0	0	1.584
Archivo General Militar de Madrid	10	-	10	-	-	-
Archivo General Militar de Segovia	0	-	-	-	-	1.308
Archivo General Militar de Guadalajara	0	-	-	-	-	-
Archivo General Militar de Ávila	0	-	-	-	-	274
Archivo Cartogr. Estud Geogr. Centro Geográfico ET	74	-	74	-	-	2
Total Archivos Intermedios	426	127	83	216	0	714
Archivo General del Cuartel General del Ejército	215	-	-	215	-	-
Archivo Intermedio Militar de Baleares	16	-	16	-	-	1
Archivo Intermedio Militar Centro	42	-	41	1	-	101
Archivo Intermedio Militar de Canarias	128	102	26	-	-	1
Archivo Intermedio Militar de Ceuta	0	-	-	-	-	450
Archivo Intermedio Militar de Melilla	0	-	-	-	-	-
Archivo Intermedio Militar Noroeste	0	-	-	-	-	-
Archivo Intermedio Militar Pirenaico	0	-	-	-	-	21
Archivo Intermedio Militar Sur	25	25	-	-	-	140
Total Armada	340	88	12	240	0	1.220
Total Archivos Históricos	252	0	12	240	0	0
Archivo del Museo Naval	0	-	-	-	-	-
Archivo General de Marina Álvaro de Bazán	250	-	10	240	-	-
Archivo del Real Instituto y Observatorio Armada	0	-	-	-	-	-
Archivo del Instituto Hidrográfico de Marina	2	-	2	-	-	-
Total Archivos Intermedios	88	88	0	0	0	1.220
Archivo Central del Cuartel General de la Armada	85	85	-	-	-	103
Archivo Naval de Canarias	0	-	-	-	-	40
Archivo Naval de Cartagena	0	-	-	-	-	320
Archivo Naval de Ferrol	3	3	-	-	-	307
Archivo Naval de San Fernando	0	-	-	-	-	450
Total Ejército del Aire	1	1	0	0	0	3.258
Total Archivos Históricos	0	0	0	0	0	2.975
Archivo Histórico del Ejército del Aire	0	-	-	-	-	2.975
Total Archivos Intermedios	1	1	0	0	0	283
Archivo General del Cuartel Gral. del E. A.	1	1	-	-	-	283

5.1.3. Actividad del servicio durante el año.

5.1.3.2. Servicios al público.

Tabla 2/2

DENOMINACIÓN	COPIAS FACILITADAS A LOS USUARIOS					
	Número total	Fotocopias	Fotografías	Imágenes digitales	Audiovisuales	No consta
TOTAL	437.790	157.755	1.485	271.288	0	7.262
Total Órgano Central	133.184	44.386	0	88.798	0	0
Archivo General e Histórico de Defensa	133.184	44.386	-	88.798	-	-
Total Ejército de Tierra	247.289	98.073	1.485	140.469	0	7.262
Total Archivos Históricos	231.027	90.565	1.185	132.015	0	7.262
Archivo General Militar de Madrid	7.262	-	-	-	-	7.262
Archivo General Militar de Segovia	96.301	76.607	74	19.620	-	-
Archivo General Militar de Guadalajara	42.580	1.300	-	41.280	-	-
Archivo General Militar de Ávila	83.358	12.095	1.059	70.204	-	-
Archivo Cartogr. Estud Geogr. Centro Geográfico ET	1.526	563	52	911	-	-
Total Archivos Intermedios	16.262	7.508	300	8.454	0	0
Archivo General del Cuartel General del Ejército	3.703	3.703	-	-	-	-
Archivo Intermedio Militar de Baleares	4.200	-	300	3.900	-	-
Archivo Intermedio Militar Centro	1.500	1.500	-	-	-	-
Archivo Intermedio Militar de Canarias	200	23	-	177	-	-
Archivo Intermedio Militar de Ceuta	4.032	652	-	3.380	-	-
Archivo Intermedio Militar de Melilla	1.649	652	-	997	-	-
Archivo Intermedio Militar Noroeste	972	972	-	-	-	-
Archivo Intermedio Militar Pirenaico	0	-	-	-	-	-
Archivo Intermedio Militar Sur	6	6	-	-	-	-
Total Armada	19.956	4.488	0	15.468	0	0
Total Archivos Históricos	9.075	267	0	8.808	0	0
Archivo del Museo Naval	1.150	-	-	1.150	-	-
Archivo General de Marina Álvaro de Bazán	7.910	267	-	7.643	-	-
Archivo del Real Instituto y Observatorio Armada	0	-	-	-	-	-
Archivo del Instituto Hidrográfico de Marina	15	-	-	15	-	-
Total Archivos Intermedios	10.881	4.221	0	6.660	0	0
Archivo Central del Cuartel General de la Armada	10.534	3.882	-	6.652	-	-
Archivo Naval de Canarias	40	40	-	-	-	-
Archivo Naval de Cartagena	0	-	-	-	-	-
Archivo Naval de Ferrol	307	299	-	8	-	-
Archivo Naval de San Fernando	0	-	-	-	-	-
Total Ejército del Aire	37.361	10.808	0	26.553	0	0
Total Archivos Históricos	36.924	10.740	0	26.184	0	0
Archivo Histórico del Ejército del Aire	36.924	10.740	-	26.184	-	-
Total Archivos Intermedios	437	68	0	369	0	0
Archivo General del Cuartel Gral. del E. A.	437	68	-	369	-	-



5.1.3. Actividad del servicio durante el año.

5.1.3.3. Visitas por interés cultural, artístico o arquitectónico.

DENOMINACIÓN	VISITAS	EXPOSICIONES	
		Nº total	Nº visitantes
TOTAL	48.311	13	25.537
Total Órgano Central	123	0	0
Archivo General e Histórico de Defensa	123	-	-
Total Ejército de Tierra	42.621	11	20.649
Total Archivos Históricos	41.963	6	14.068
Archivo General Militar de Madrid	313	1	67
Archivo General Militar de Segovia	570	2	1.047
Archivo General Militar de Guadalajara	90	-	-
Archivo General Militar de Ávila	40.365	1	9.434
Archivo Cartogr. Estud Geogr. Centro Geográfico ET	625	2	3.520
Total Archivos Intermedios	658	5	6.581
Archivo General del Cuartel General del Ejército	-	-	-
Archivo Intermedio Militar de Baleares	184	-	-
Archivo Intermedio Militar Centro	6	-	-
Archivo Intermedio Militar de Canarias	284	4	6.581
Archivo Intermedio Militar de Ceuta	78	-	-
Archivo Intermedio Militar de Melilla	54	-	-
Archivo Intermedio Militar Noroeste	25	-	-
Archivo Intermedio Militar Pirenaico	-	1	-
Archivo Intermedio Militar Sur	27	-	-
Total Armada	730	1	51
Total Archivos Históricos	656	1	51
Archivo del Museo Naval	90	-	-
Archivo General de Marina Alvaro de Bazán	14	1	51
Archivo del Real Instituto y Observatorio Armada	-	-	-
Archivo del Instituto Hidrográfico de Marina	552	-	-
Total Archivos Intermedios	74	0	0
Archivo Central del Cuartel General de la Armada	-	-	-
Archivo Naval de Canarias	-	-	-
Archivo Naval de Cartagena	61	-	-
Archivo Naval de Ferrol	13	-	-
Archivo Naval de San Fernando	-	-	-
Total Ejército del Aire	4.837	1	4.837
Total Archivos Históricos	4.837	1	4.837
Archivo Histórico del Ejército del Aire	4.837	1	4.837
Total Archivos Intermedios	0	0	0
Archivo General del Cuartel Gral. del E. A.	-	-	-

ESTADÍSTICA DE LOS ARCHIVOS DEL MINISTERIO DE DEFENSA
Distribución por Subsistema Archivístico y Tipo de Archivo

5.1.3. Actividad del servicio durante el año.

5.1.3.4. Actividades educativas y culturales.

DENOMINACIÓN	ACTIVIDADES EDUCATIVAS DESTINADAS A:					ACTIVIDADES		
	Alumnos de primaria y secundaria	Alumnos universitarios	Personas discapacitadas	Personas mayores	Otros colectivos	Cursos talleres seminarios	Conciertos conferencias proyecciones	Otras
TOTAL	3	8	2	4	4	8	3	5
Total Órgano Central	0	0	0	0	0	1	0	0
Archivo General e Histórico de Defensa	-	-	-	-	-	Si	-	-
Total Ejército de Tierra	3	6	2	3	4	5	2	4
Total Archivos Históricos	1	2	1	2	1	1	0	2
Archivo General Militar de Madrid	-	Si	-	Si	-	-	-	-
Archivo General Militar de Segovia	-	-	-	-	-	-	-	Si
Archivo General Militar de Guadalajara	Si	Si	Si	Si	Si	Si	-	Si
Archivo General Militar de Ávila	-	-	-	-	-	-	-	-
Archivo Cartogr. Estud Geogr. Centro Geográfico ET	-	-	-	-	-	-	-	-
Total Archivos Intermedios	2	4	1	1	3	4	2	2
Archivo General del Cuartel General del Ejército	-	-	-	-	Si	Si	-	-
Archivo Intermedio Militar de Baleares	Si	Si	Si	Si	Si	-	-	-
Archivo Intermedio Militar Centro	-	Si	-	-	-	-	-	-
Archivo Intermedio Militar de Canarias	-	-	-	-	-	Si	Si	Si
Archivo Intermedio Militar de Ceuta	Si	-	-	-	-	-	-	-
Archivo Intermedio Militar de Melilla	-	-	-	-	Si	-	-	Si
Archivo Intermedio Militar Noroeste	-	Si	-	-	-	-	Si	-
Archivo Intermedio Militar Pirenaico	-	-	-	-	-	Si	-	-
Archivo Intermedio Militar Sur	-	Si	-	-	-	Si	-	-
Total Armada	0	2	0	1	0	2	0	0
Total Archivos Históricos	0	1	0	1	0	1	0	0
Archivo del Museo Naval	-	Si	-	Si	-	Si	-	-
Archivo General de Marina Álvaro de Bazán	-	-	-	-	-	-	-	-
Archivo del Real Instituto y Observatorio Armada	-	-	-	-	-	-	-	-
Archivo del Instituto Hidrográfico de Marina	-	-	-	-	-	-	-	-
Total Archivos Intermedios	0	1	0	0	0	1	0	0
Archivo Central del Cuartel General de la Armada	-	-	-	-	-	-	-	-
Archivo Naval de Canarias	-	-	-	-	-	-	-	-
Archivo Naval de Cartagena	-	-	-	-	-	Si	-	-
Archivo Naval de Ferrol	-	Si	-	-	-	-	-	-
Archivo Naval de San Fernando	-	-	-	-	-	-	-	-
Total Ejército del Aire	0	0	0	0	0	0	1	1
Total Archivos Históricos	0	0	0	0	0	0	1	1
Archivo Histórico del Ejército del Aire	-	-	-	-	-	-	Si	Si
Total Archivos Intermedios	0	0	0	0	0	0	0	0
Archivo General del Cuartel Gral. del E. A.	-	-	-	-	-	-	-	-

5.1.3. Actividades del servicio durante el año.

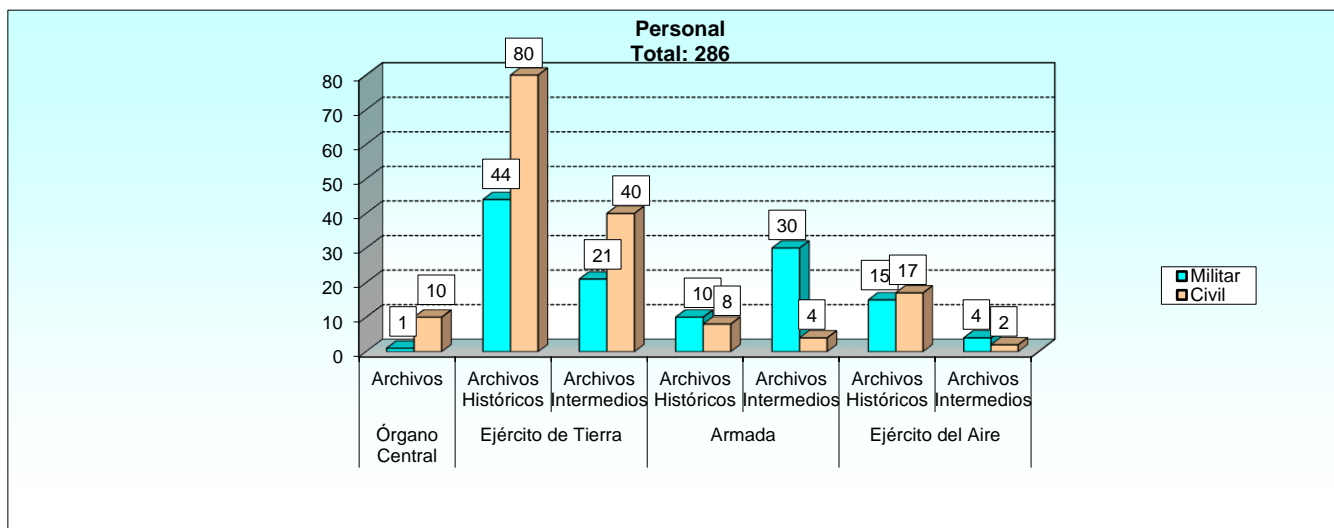
5.1.3.5. Publicaciones realizadas por el archivo.

DENOMINACIÓN	NÚMERO DE TÍTULOS		
	Material didáctico o divulgativo	Instrumentos de descripción	Guía / folleto informativo
TOTAL	10	19	0
Total Órgano Central	0	19	0
Archivo General e Histórico de Defensa	-	19	-
Total Ejército de Tierra	10	0	0
Total Archivos Históricos	2	0	0
Archivo General Militar de Madrid	-	-	-
Archivo General Militar de Segovia	-	-	-
Archivo General Militar de Guadalajara	-	-	-
Archivo General Militar de Ávila	-	-	-
Archivo Cartogr. Estud Geogr. Centro Geográfico ET	2	-	-
Total Archivos Intermedios	8	0	0
Archivo General del Cuartel General del Ejército	-	-	-
Archivo Intermedio Militar de Baleares	-	-	-
Archivo Intermedio Militar Centro	-	-	-
Archivo Intermedio Militar de Canarias	-	-	-
Archivo Intermedio Militar de Ceuta	-	-	-
Archivo Intermedio Militar de Melilla	8	-	-
Archivo Intermedio Militar Noroeste	-	-	-
Archivo Intermedio Militar Pirenaico	-	-	-
Archivo Intermedio Militar Sur	-	-	-
Total Armada	0	0	0
Total Archivos Históricos	0	0	0
Archivo del Museo Naval	-	-	-
Archivo General de Marina Álvaro de Bazán	-	-	-
Archivo del Real Instituto y Observatorio Armada	-	-	-
Archivo del Instituto Hidrográfico de Marina	-	-	-
Total Archivos Intermedios	0	0	0
Archivo Central del Cuartel General de la Armada	-	-	-
Archivo Naval de Canarias	-	-	-
Archivo Naval de Cartagena	-	-	-
Archivo Naval de Ferrol	-	-	-
Archivo Naval de San Fernando	-	-	-
Total Ejército del Aire	0	0	0
Total Archivos Históricos	0	0	0
Archivo Histórico del Ejército del Aire	-	-	-
Total Archivos Intermedios	0	0	0
Archivo General del Cuartel Gral. del E. A.	-	-	-

5.1.4. Personal.

5.1.4.1. Total personal.

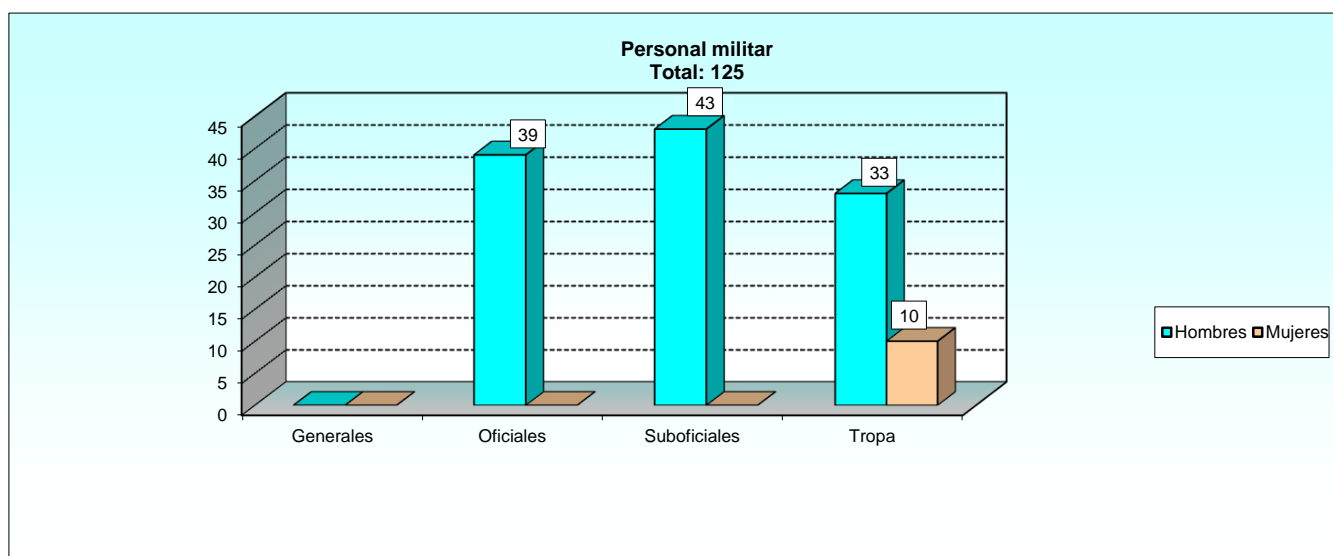
DENOMINACIÓN	PERSONAL			PERSONAL FEMENINO		
	Total	Militar	Civil	Total	Militar	Civil
TOTAL	286	125	161	93	10	83
Total Órgano Central	11	1	10	9	0	9
Archivo General e Histórico de Defensa	11	1	10	9	-	9
Total Ejército de Tierra	185	65	120	65	2	63
Total Archivos Históricos	124	44	80	43	0	43
Archivo General Militar de Madrid	21	10	11	8	-	8
Archivo General Militar de Segovia	25	9	16	14	-	14
Archivo General Militar de Guadalajara	51	11	40	14	-	14
Archivo General Militar de Ávila	22	11	11	6	-	6
Archivo Cartogr. Estud Geogr. Centro Geográfico ET	5	3	2	1	-	1
Total Archivos Intermedios	61	21	40	22	2	20
Archivo General del Cuartel General del Ejército	8	5	3	4	2	2
Archivo Intermedio Militar de Baleares	6	3	3	2	-	2
Archivo Intermedio Militar Centro	9	2	7	5	-	5
Archivo Intermedio Militar de Canarias	5	2	3	1	-	1
Archivo Intermedio Militar de Ceuta	5	2	3	1	-	1
Archivo Intermedio Militar de Melilla	6	2	4	2	-	2
Archivo Intermedio Militar Noroeste	10	3	7	3	-	3
Archivo Intermedio Militar Pirenaico	4	-	4	1	-	1
Archivo Intermedio Militar Sur	8	2	6	3	-	3
Total Armada	52	40	12	10	5	5
Total Archivos Históricos	18	10	8	4	0	4
Archivo del Museo Naval	6	5	1	1	-	1
Archivo General de Marina Álvaro de Bazán	7	3	4	2	-	2
Archivo del Real Instituto y Observatorio Armada	3	1	2	-	-	-
Archivo del Instituto Hidrográfico de Marina	2	1	1	1	-	1
Total Archivos Intermedios	34	30	4	6	5	1
Archivo Central del Cuartel General de la Armada	7	6	1	-	-	-
Archivo Naval de Canarias	6	6	-	-	-	-
Archivo Naval de Cartagena	8	6	2	3	2	1
Archivo Naval de Ferrol	8	7	1	1	1	-
Archivo Naval de San Fernando	5	5	-	2	2	-
Total Ejército del Aire	38	19	19	9	3	6
Total Archivos Históricos	32	15	17	8	2	6
Archivo Histórico del Ejército del Aire	32	15	17	8	2	6
Total Archivos Intermedios	6	4	2	1	1	0
Archivo General del Cuartel Gral. Del E. A.	6	4	2	1	1	-



5.1.4. Personal.

5.1.4.2. Personal militar.

DENOMINACIÓN	TOTAL	PERSONAL MILITAR			
		Generales	Oficiales	Suboficiales	Tropa
TOTAL	125	0	39	43	43
Total Órgano Central	1	0	1	0	0
Archivo General e Histórico de Defensa	1	-	1	-	-
Total Ejército de Tierra	65	0	22	28	15
Total Archivos Históricos	44	0	14	19	11
Archivo General Militar de Madrid	10	-	3	2	5
Archivo General Militar de Segovia	9	-	4	5	-
Archivo General Militar de Guadalajara	11	-	4	4	3
Archivo General Militar de Ávila	11	-	2	7	2
Archivo Cartogr. Estud Geogr. Centro Geográfico ET	3	-	1	1	1
Total Archivos Intermedios	21	0	8	9	4
Archivo General del Cuartel General del Ejército	5	-	1	-	4
Archivo Intermedio Militar de Baleares	3	-	1	2	-
Archivo Intermedio Militar Centro	2	-	1	1	-
Archivo Intermedio Militar de Canarias	2	-	1	1	-
Archivo Intermedio Militar de Ceuta	2	-	1	1	-
Archivo Intermedio Militar de Melilla	2	-	1	1	-
Archivo Intermedio Militar Noroeste	3	-	1	2	-
Archivo Intermedio Militar Pirenaico	0	-	-	-	-
Archivo Intermedio Militar Sur	2	-	1	1	-
Total Armada	40	0	12	10	18
Total Archivos Históricos	10	0	3	3	4
Archivo del Museo Naval	5	-	1	1	3
Archivo General de Marina Álvaro de Bazán	3	-	-	2	1
Archivo del Real Instituto y Observatorio Armada	1	-	1	-	-
Archivo del Instituto Hidrográfico de Marina	1	-	1	-	-
Total Archivos Intermedios	30	0	9	7	14
Archivo Central del Cuartel General de la Armada	6	-	2	2	2
Archivo Naval de Canarias	6	-	2	1	3
Archivo Naval de Cartagena	6	-	2	1	3
Archivo Naval de Ferrol	7	-	2	2	3
Archivo Naval de San Fernando	5	-	1	1	3
Total Ejército del Aire	19	0	4	5	10
Total Archivos Históricos	15	0	2	5	8
Archivo Histórico del Ejército del Aire	15	-	2	5	8
Total Archivos Intermedios	4	0	2	0	2
Archivo General del Cuartel Gral. del E. A.	4	-	2	-	2



ESTADÍSTICA DE LOS ARCHIVOS DEL MINISTERIO DE DEFENSA
Distribución por Subsistema Archivístico y Tipo de Archivo

5.1.4. Personal.

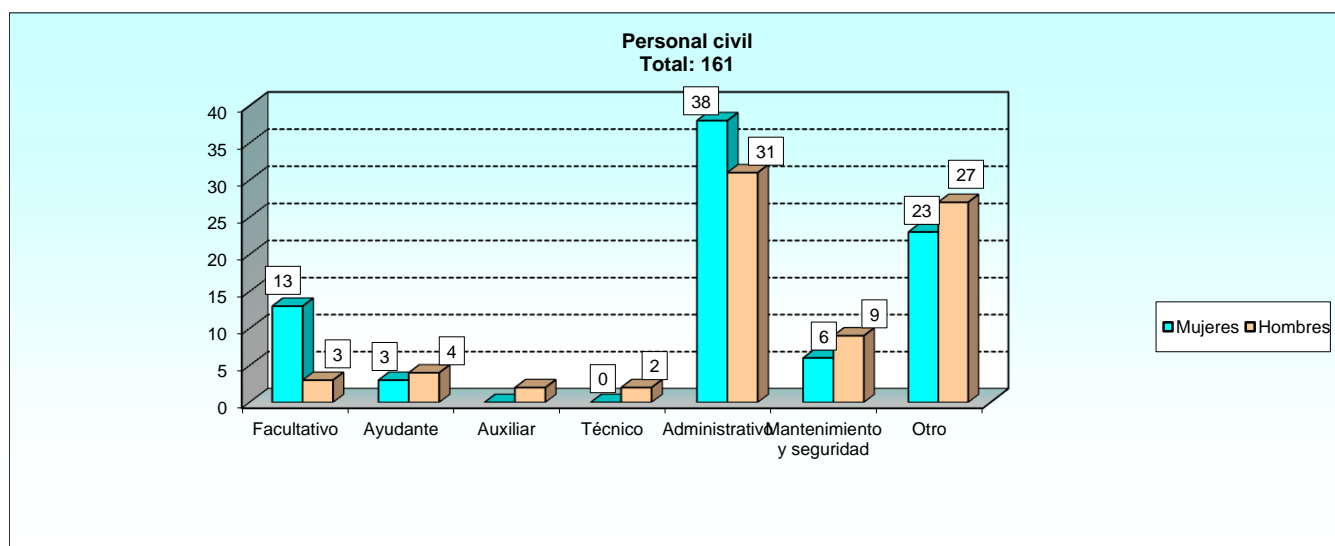
5.1.4.3. Personal militar femenino.

DENOMINACIÓN	TOTAL	PERSONAL MILITAR FEMENINO			
		Generales	Oficiales	Suboficiales	Tropa
TOTAL	10	0	0	0	10
Total Órgano Central	0	0	0	0	0
Archivo General e Histórico de Defensa	0	-	-	-	-
Total Ejército de Tierra	2	0	0	0	2
Total Archivos Históricos	0	0	0	0	0
Archivo General Militar de Madrid	0	-	-	-	-
Archivo General Militar de Segovia	0	-	-	-	-
Archivo General Militar de Guadalajara	0	-	-	-	-
Archivo General Militar de Ávila	0	-	-	-	-
Archivo Cartogr. Estud Geogr. Centro Geográfico ET	0	-	-	-	-
Total Archivos Intermedios	2	0	0	0	2
Archivo General del Cuartel General del Ejército	2	-	-	-	2
Archivo Intermedio Militar de Baleares	0	-	-	-	-
Archivo Intermedio Militar Centro	0	-	-	-	-
Archivo Intermedio Militar de Canarias	0	-	-	-	-
Archivo Intermedio Militar de Ceuta	0	-	-	-	-
Archivo Intermedio Militar de Melilla	0	-	-	-	-
Archivo Intermedio Militar Noroeste	0	-	-	-	-
Archivo Intermedio Militar Pirenaico	0	-	-	-	-
Archivo Intermedio Militar Sur	0	-	-	-	-
Total Armada	5	0	0	0	5
Total Archivos Históricos	0	0	0	0	0
Archivo del Museo Naval	0	-	-	-	-
Archivo General de Marina Álvaro de Bazán	0	-	-	-	-
Archivo del Real Instituto y Observatorio Armada	0	-	-	-	-
Archivo del Instituto Hidrográfico de Marina	0	-	-	-	-
Total Archivos Intermedios	5	0	0	0	5
Archivo Central del Cuartel General de la Armada	0	-	-	-	-
Archivo Naval de Canarias	0	-	-	-	-
Archivo Naval de Cartagena	2	-	-	-	2
Archivo Naval de Ferrol	1	-	-	-	1
Archivo Naval de San Fernando	2	-	-	-	2
Total Ejército del Aire	3	0	0	0	3
Total Archivos Históricos	2	0	0	0	2
Archivo Histórico del Ejército del Aire	2	-	-	-	2
Total Archivos Intermedios	1	0	0	0	1
Archivo General del Cuartel Gral. del E. A.	1	-	-	-	1

5.1.4. Personal.

5.1.4.4. Personal civil.

DENOMINACIÓN	TOTAL	CATEGORIAS PERSONAL CIVIL						
		Facultativo	Ayudante	Auxiliar	Técnico	Administrativo	Mantenimiento y seguridad	Otro
TOTAL	161	16	7	2	2	69	15	50
Total Órgano Central	10	2	1	0	0	0	0	7
Archivo General e Histórico de Defensa	10	2	1	-	-	-	-	7
Total Ejército de Tierra	120	10	2	1	1	60	10	36
Total Archivos Históricos	80	7	2	0	1	42	7	21
Archivo General Militar de Madrid	11	2	-	-	1	5	-	3
Archivo General Militar de Segovia	16	1	1	-	-	12	2	-
Archivo General Militar de Guadalajara	40	1	-	-	-	20	1	18
Archivo General Militar de Ávila	11	2	1	-	-	4	4	-
Archivo Cartogr. Estud Geogr. Centro Geográfico ET	2	1	-	-	-	1	-	-
Total Archivos Intermedios	40	3	0	1	0	18	3	15
Archivo General del Cuartel General del Ejército	3	-	-	-	-	2	-	1
Archivo Intermedio Militar de Baleares	3	-	-	1	-	2	-	-
Archivo Intermedio Militar Centro	7	-	-	-	-	3	-	4
Archivo Intermedio Militar de Canarias	3	-	-	-	-	-	-	3
Archivo Intermedio Militar de Ceuta	3	-	-	-	-	2	1	-
Archivo Intermedio Militar de Melilla	4	-	-	-	-	2	-	2
Archivo Intermedio Militar Noroeste	7	1	-	-	-	4	2	-
Archivo Intermedio Militar Pirenaico	4	1	-	-	-	1	-	2
Archivo Intermedio Militar Sur	6	1	-	-	-	2	-	3
Total Armada	12	4	2	1	1	4	0	0
Total Archivos Históricos	8	4	1	1	1	1	0	0
Archivo del Museo Naval	1	1	-	-	-	-	-	-
Archivo General de Marina Álvaro de Bazán	4	2	1	1	-	-	-	-
Archivo del Real Instituto y Observatorio Armada	2	-	-	-	1	1	-	-
Archivo del Instituto Hidrográfico de Marina	1	1	-	-	-	-	-	-
Total Archivos Intermedios	4	0	1	0	0	3	0	0
Archivo Central del Cuartel General de la Armada	1	-	1	-	-	-	-	-
Archivo Naval de Canarias	0	-	-	-	-	-	-	-
Archivo Naval de Cartagena	2	-	-	-	-	2	-	-
Archivo Naval de Ferrol	1	-	-	-	-	1	-	-
Archivo Naval de San Fernando	0	-	-	-	-	-	-	-
Total Ejército del Aire	19	0	2	0	0	5	5	7
Total Archivos Históricos	17	0	1	0	0	4	5	7
Archivo Histórico del Ejército del Aire	17	-	1	-	-	4	5	7
Total Archivos Intermedios	2	0	1	0	0	1	0	0
Archivo General del Cuartel Gral. del E. A.	2	-	1	-	-	1	-	-



ESTADÍSTICA DE LOS ARCHIVOS DEL MINISTERIO DE DEFENSA
Distribución por Subsistema Archivístico y Tipo de Archivo

5.1.4. Personal.

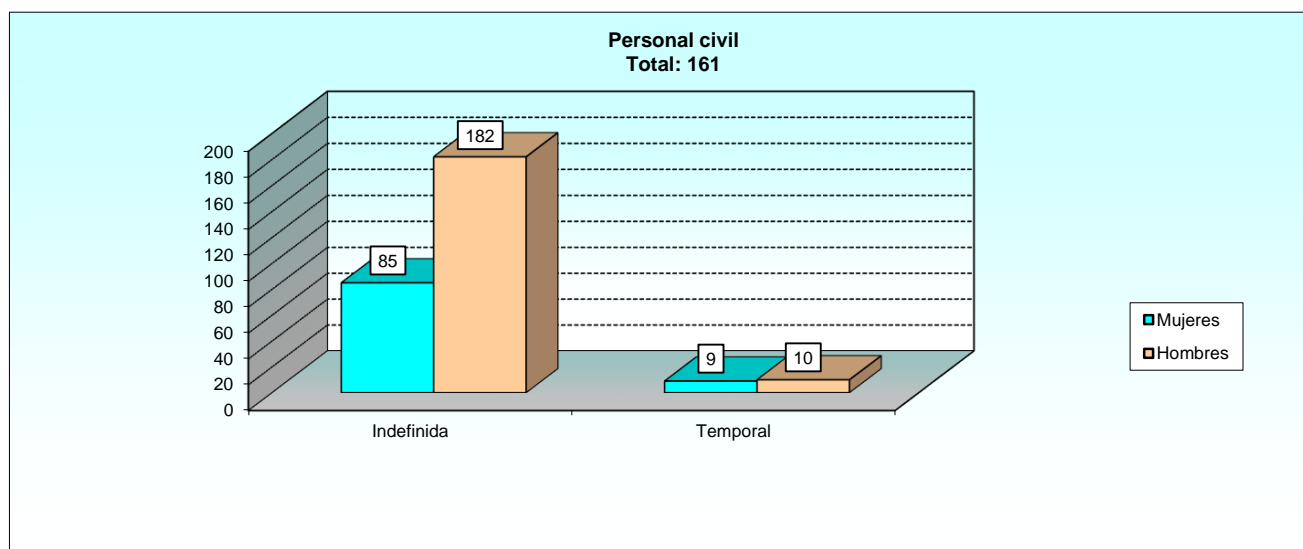
5.1.4.5. Personal civil femenino.

DENOMINACIÓN	TOTAL	CATEGORÍAS PERSONAL CIVIL FEMENINO						
		Facultativo	Ayudante	Auxiliar	Técnico	Administrativo	Mantenimiento y seguridad	Otro
TOTAL	83	13	3	0	0	38	6	23
Total Órgano Central	9	2	1	0	0	0	0	6
Archivo General e Histórico de Defensa	9	2	1	-	-	-	-	6
Total Ejército de Tierra	63	8	1	0	0	35	4	15
Total Archivos Históricos	43	6	1	0	0	24	3	9
Archivo General Militar de Madrid	8	2	-	-	-	3	-	3
Archivo General Militar de Segovia	14	1	1	-	-	11	1	-
Archivo General Militar de Guadalajara	14	1	-	-	-	7	-	6
Archivo General Militar de Ávila	6	2	-	-	-	2	2	-
Archivo Cartogr. Estud Geogr. Centro Geográfico ET	1	-	-	-	-	1	-	-
Total Archivos Intermedios	20	2	0	0	0	11	1	6
Archivo General del Cuartel General del Ejército	2	-	-	-	-	1	-	1
Archivo Intermedio Militar de Baleares	2	-	-	-	-	2	-	-
Archivo Intermedio Militar Centro	5	-	-	-	-	2	-	3
Archivo Intermedio Militar de Canarias	1	-	-	-	-	-	-	1
Archivo Intermedio Militar de Ceuta	1	-	-	-	-	-	1	-
Archivo Intermedio Militar de Melilla	2	-	-	-	-	2	-	-
Archivo Intermedio Militar Noroeste	3	1	-	-	-	2	-	-
Archivo Intermedio Militar Pirenaico	1	-	-	-	-	1	-	-
Archivo Intermedio Militar Sur	3	1	-	-	-	1	-	1
Total Armada	5	3	1	0	0	1	0	0
Total Archivos Históricos	4	3	1	0	0	0	0	0
Archivo del Museo Naval	1	1	-	-	-	-	-	-
Archivo General de Marina Álvaro de Bazán	2	1	1	-	-	-	-	-
Archivo del Real Instituto y Observatorio Armada	0	-	-	-	-	-	-	-
Archivo del Instituto Hidrográfico de Marina	1	1	-	-	-	-	-	-
Total Archivos Intermedios	1	0	0	0	0	1	0	0
Archivo Central del Cuartel General de la Armada	0	-	-	-	-	-	-	-
Archivo Naval de Canarias	0	-	-	-	-	-	-	-
Archivo Naval de Cartagena	1	-	-	-	-	1	-	-
Archivo Naval de Ferrol	0	-	-	-	-	-	-	-
Archivo Naval de San Fernando	0	-	-	-	-	-	-	-
Total Ejército del Aire	6	0	0	0	0	2	2	2
Total Archivos Históricos	6	0	0	0	0	2	2	2
Archivo Histórico del Ejército del Aire	6	-	-	-	-	2	2	2
Total Archivos Intermedios	0	0	0	0	0	0	0	0
Archivo General del Cuartel Gral. del E. A.	0	-	-	-	-	-	-	-

5.1.4. Personal.

5.1.4.6. Relación laboral.

DENOMINACIÓN	PERSONAL			PERSONAL FEMENINO		
	Total	Indefinida	Temporal	Total	Indefinida	Temporal
TOTAL	286	267	19	94	85	9
Total Órgano Central	11	9	2	9	7	2
Archivo General e Histórico de Defensa	11	9	2	9	7	2
Total Ejército de Tierra	185	183	2	67	65	2
Total Archivos Históricos	124	124	0	43	43	0
Archivo General Militar de Madrid	21	21	-	8	8	-
Archivo General Militar de Segovia	25	25	-	14	14	-
Archivo General Militar de Guadalajara	51	51	-	14	14	-
Archivo General Militar de Ávila	22	22	-	6	6	-
Archivo Cartogr. Estud Geogr. Centro Geográfico ET	5	5	-	1	1	-
Total Archivos Intermedios	61	59	2	24	22	2
Archivo General del Cuartel General del Ejército	8	8	-	4	4	-
Archivo Intermedio Militar de Baleares	6	6	-	2	2	-
Archivo Intermedio Militar Centro	9	9	-	5	5	-
Archivo Intermedio Militar de Canarias	5	5	-	1	1	-
Archivo Intermedio Militar de Ceuta	5	5	-	1	1	-
Archivo Intermedio Militar de Melilla	6	6	-	2	2	-
Archivo Intermedio Militar Noroeste	10	10	-	3	3	-
Archivo Intermedio Militar Pirenaico	4	4	-	1	1	-
Archivo Intermedio Militar Sur	8	6	2	5	3	2
Total Armada	52	41	11	9	6	3
Total Archivos Históricos	18	15	3	3	2	1
Archivo del Museo Naval	6	4	2	0	-	-
Archivo General de Marina Álvaro de Bazán	7	6	1	2	1	1
Archivo del Real Instituto y Observatorio Armada	3	3	-	0	-	-
Archivo del Instituto Hidrográfico de Marina	2	2	-	1	1	-
Total Archivos Intermedios	34	26	8	6	4	2
Archivo Central del Cuartel General de la Armada	7	5	2	0	-	-
Archivo Naval de Canarias	6	3	3	0	-	-
Archivo Naval de Cartagena	8	5	3	3	1	2
Archivo Naval de Ferrol	8	8	-	1	1	-
Archivo Naval de San Fernando	5	5	-	2	2	-
Total Ejército del Aire	38	34	4	9	7	2
Total Archivos Históricos	32	30	2	8	7	1
Archivo Histórico del Ejército del Aire	32	30	2	8	7	1
Total Archivos Intermedios	6	4	2	1	0	1
Archivo General del Cuartel Gral. del E. A.	6	4	2	1	-	1



ÍNDICE DE TABLAS ESTADÍSTICAS

**1. ESTADÍSTICA DE LAS INSTALACIONES CULTURALES Y DEPORTIVAS
EN LAS FUERZAS ARMADAS.**

	Pág.
1.1. Resumen general por Ejércitos	
1.1.1. Equipamiento cultural.....	1-13
1.1.1.1. Instalaciones con talleres.....	1-13
1.1.1.2. Instalaciones con servicios generales.....	1-14
1.1.1.3. Instalaciones con material recreativo y suscripciones.....	1-15
1.1.1.4. Material recreativo.....	1-16
1.1.1.5. Instalaciones con otro material recreativo.....	1-18
1.1.1.6. Instalaciones con suscripciones.....	1-19
1.1.2. Instalaciones y equipamiento deportivo.....	1-20
1.1.2.1. Instalaciones deportivas, espacios deportivos y complementarios.....	1-20
1.1.3. Instalaciones deportivas: Espacios deportivos convencionales.....	1-21
1.1.3.1. Unidades con pistas deportivas.....	1-21
1.1.3.2. Unidades con campos deportivos.....	1-22
1.1.3.3. Unidades con espacios longitudinales.....	1-23
1.1.3.4. Unidades con vasos piscina.....	1-24
1.1.3.5. Unidades con salas.....	1-25
1.1.4. Equipamiento deportivo: Espacios deportivos singulares.....	1-26
1.1.4.1. Unidades con hípica y rocódromo.....	1-26
1.1.4.2. Unidades con campos de tiro.....	1-27
1.1.4.3. Unidades con campos de golf y puertos o dársenas.....	1-28
1.1.4.4. Unidades con pistas de aplicación militar y otros espacios singulares.....	1-29
1.1.5. Equipamiento deportivo: Áreas de actividad deportiva.....	1-30
1.1.5.1. Unidades con áreas terrestres.....	1-30
1.1.5.2. Unidades con áreas acuáticas y aéreas.....	1-31
1.1.6. Equipamiento deportivo: Espacios complementarios.....	1-32
1.1.6.1. Espacios complementarios.....	1-32
1.1.7. Equipamiento deportivo: Material deportivo.....	1-33
1.1.7.1. Unidades con material deportivo.....	1-33
1.1.8. Actividades.....	1-34
1.1.8.1. Culturales.....	1-34
1.1.8.2. Grupos y actuaciones.....	1-35
1.1.8.3. Deportivas.....	1-36
1.1.8.4. Personal instructor deportivo.....	1-38

1.2. Ejército de Tierra

1.2.1. Equipamiento cultural.....	1-39
1.2.1.1. Instalaciones con talleres.....	1-39
1.2.1.2. Instalaciones con servicios generales.....	1-40
1.2.1.3. Instalaciones con material recreativo y suscripciones.....	1-41
1.2.1.4. Material recreativo.....	1-42
1.2.1.5. Instalaciones con otro material recreativo.....	1-44
1.2.1.6. Instalaciones con suscripciones.....	1-45
1.2.2. Instalaciones y equipamiento deportivo.....	1-46
1.2.2.1. Instalaciones deportivas, espacios deportivos y complementarios.....	1-46
1.2.3. Instalaciones deportivas: Espacios deportivos convencionales.....	1-47
1.2.3.1. Unidades con pistas deportivas.....	1-47
1.2.3.2. Unidades con campos deportivos.....	1-48
1.2.3.3. Unidades con espacios longitudinales.....	1-49
1.1.2.4. Unidades con vasos piscina.....	1-50
1.1.2.5. Unidades con salas.....	1-51
1.2.4. Equipamiento deportivo: Espacios deportivos singulares.....	1-52
1.2.4.1. Unidades con hípica y rocódromo.....	1-52
1.2.4.2. Unidades con campos de tiro.....	1-53
1.2.4.3. Unidades con campos de golf y puertos o dársenas.....	1-54
1.1.2.4. Unidades con pistas de aplicación militar y otros espacios singulares.....	1-55
1.2.5. Equipamiento deportivo: Áreas de actividad deportiva.....	1-56
1.2.5.1. Unidades con áreas terrestres.....	1-56
1.2.5.2. Unidades con áreas acuáticas y aéreas.....	1-57
1.2.6. Equipamiento deportivo: Espacios complementarios.....	1-58
1.2.6.1. Espacios complementarios.....	1-58
1.2.7. Equipamiento deportivo: Material deportivo.....	1-59
1.2.7.1. Unidades con material deportivo.....	1-59
1.2.8. Actividades.....	1-60
1.2.8.1. Culturales.....	1-60
1.2.8.2. Grupos y actuaciones.....	1-60
1.2.8.3. Deportivas.....	1-61
1.2.8.4. Personal instructor deportivo.....	1-62

	Pág.
1.3. Armada	
1.3.1. Equipamiento cultural.....	1-63
1.3.1.1. Instalaciones con talleres.....	1-63
1.3.1.2. Instalaciones con servicios generales.....	1-64
1.3.1.3. Instalaciones con material recreativo y suscripciones.....	1-65
1.3.1.4. Material recreativo.....	1-66
1.3.1.5. Instalaciones con otro material recreativo.....	1-68
1.3.1.6. Instalaciones con suscripciones.....	1-69
1.3.2. Instalaciones y equipamiento deportivo.....	1-70
1.3.2.1. Instalaciones deportivas, espacios deportivos y complementarios.....	1-70
1.3.3. Instalaciones deportivas: Espacios deportivos convencionales.....	1-71
1.3.3.1. Unidades con pistas deportivas.....	1-71
1.3.3.2. Unidades con campos deportivos.....	1-72
1.3.3.3. Unidades con espacios longitudinales.....	1-73
1.3.3.4. Unidades con vasos piscina.....	1-74
1.3.3.5. Unidades con salas.....	1-75
1.3.4. Equipamiento deportivo: Espacios deportivos singulares.....	1-76
1.3.4.1. Unidades con hípica y rocódromo.....	1-76
1.3.4.2. Unidades con campos de tiro.....	1-77
1.3.4.3. Unidades con campos de golf y puertos o dársenas.....	1-78
1.3.4.4. Unidades con pistas de aplicación militar y otros espacios singulares.....	1-79
1.3.5. Equipamiento deportivo: Áreas de actividad deportiva.....	1-80
1.3.5.1. Unidades con áreas terrestres.....	1-80
1.3.5.2. Unidades con áreas acuáticas y aéreas.....	1-81
1.3.6. Equipamiento deportivo: Espacios complementarios.....	1-82
1.3.6.1. Espacios complementarios.....	1-82
1.3.7. Equipamiento deportivo: Material deportivo.....	1-83
1.3.7.1. Unidades con material deportivo.....	1-83
1.3.8. Actividades.....	1-84
1.3.8.1. Culturales.....	1-84
1.3.8.2. Grupos y actuaciones.....	1-84
1.3.8.3. Deportivas.....	1-85
1.3.8.4. Personal instructor deportivo.....	1-86

1.4. Ejército del Aire

1.4.1. Equipamiento cultural.....	1-87
1.4.1.1. Instalaciones con talleres.....	1-87
1.4.1.2. Instalaciones con servicios generales.....	1-88
1.4.1.3. Instalaciones con material recreativo y suscripciones.....	1-89
1.4.1.4. Material recreativo.....	1-90
1.4.1.5. Instalaciones con otro material recreativo.....	1-92
1.4.1.6. Instalaciones con suscripciones.....	1-93
1.4.2. Instalaciones y equipamiento deportivo.....	1-94
1.4.2.1. Instalaciones deportivas, espacios deportivos y complementarios.....	1-94
1.4.3. Instalaciones deportivas: Espacios deportivos convencionales.....	1-95
1.4.3.1. Unidades con pistas deportivas.....	1-95
1.4.3.2. Unidades con campos deportivos.....	1-96
1.4.3.3. Unidades con espacios longitudinales.....	1-97
1.4.3.4. Unidades con vasos piscina.....	1-98
1.4.3.5. Unidades con salas.....	1-99
1.4.4. Equipamiento deportivo: Espacios deportivos singulares.....	1-100
1.4.4.1. Unidades con hípica y rocódromo.....	1-100
1.4.4.2. Unidades con campos de tiro.....	1-101
1.4.4.3. Unidades con campos de golf y puertos o dársenas.....	1-102
1.4.4.4. Unidades con pistas de aplicación militar y otros espacios singulares.....	1-103
1.4.5. Equipamiento deportivo: Áreas de actividad deportiva.....	1-104
1.4.5.1. Unidades con áreas terrestres.....	1-104
1.4.5.2. Unidades con áreas acuáticas y aéreas.....	1-105
1.4.6. Equipamiento deportivo: Espacios complementarios.....	1-106
1.4.6.1. Espacios complementarios.....	1-106
1.4.7. Equipamiento deportivo: Material deportivo.....	1-107
1.4.7.1. Unidades con material deportivo.....	1-107
1.4.8. Actividades.....	1-108
1.4.8.1. Culturales.....	1-108
1.4.8.2. Grupos y actuaciones.....	1-108
1.4.8.3. Deportivas.....	1-109
1.4.8.4. Personal instructor deportivo.....	1-110

2. ESTADÍSTICA DE ACTIVIDADES MUSICALES EN LAS FUERZAS ARMADAS

	Pág.
2.1. Resumen general	
2.1.1. Distribución por Ejércitos.....	2-11
2.1.1.1. Distribución de las bandas y músicas militares.....	2-11
2.1.2. Instalaciones	2-11
2.1.2.1. Salas de ensayos.....	2-11
2.1.3. Material musical.....	2-12
2.1.3.1. Instrumentos musicales.....	2-12
2.1.3.2. Porcentaje de instrumentos musicales distribuidos por Ejército.....	2-12
2.1.3.3. Número medio de instrumentos musicales por banda.....	2-13
2.1.4. Archivos.....	2-14
2.1.4.1. Partituras existentes en los archivos.....	2-14
2.1.4.2. Número medio de partituras existentes en los archivos por banda.....	2-14
2.1.5. Actividades.....	2-15
2.1.5.1. Conciertos realizados.....	2-15
2.1.5.2. Desfiles y paradas realizados.....	2-15
2.1.5.3. Otras actividades realizadas.....	2-15
2.1.6. Personal.....	2-16
2.1.6.1. Personal según empleo militar.....	2-16
2.1.6.2. Número medio de personal por banda según empleo militar.....	2-16
2.1.6.3. Personal femenino según empleo militar.....	2-17
2.1.6.4. Personal según categoría musical.....	2-18
2.1.6.5. Número medio de personal por banda según categoría musical.....	2-18
2.1.6.6. Personal femenino según categoría musical.....	2-19
2.2. Ejército de Tierra	
2.2.1. Distribución por mandos.....	2-20
2.2.1.1. Distribución de las bandas y músicas militares.....	2-20
2.2.2. Instalaciones	2-20
2.2.2.1. Salas de ensayos.....	2-20
2.2.3. Material musical.....	2-21
2.2.3.1. Instrumentos musicales.....	2-21
2.2.3.2. Porcentaje de instrumentos musicales distribuidos por mandos.....	2-21
2.2.3.3. Número medio de instrumentos musicales por banda.....	2-21

	Pág.
2.2.4. Archivos.....	2-22
2.2.4.1. Partituras existentes en los archivos.....	2-22
2.2.4.2. Número medio de partituras existentes en los archivos por banda.....	2-22
2.2.5. Actividades.....	2-23
2.2.5.1. Conciertos realizados.....	2-23
2.2.5.2. Desfiles y paradas realizados.....	2-23
2.2.5.3. Otras actividades realizadas.....	2-23
2.2.6. Personal.....	2-24
2.2.6.1. Personal según empleo militar.....	2-24
2.2.6.2. Número medio de personal por banda según empleo militar.....	2-24
2.2.6.3. Personal femenino según empleo militar.....	2-24
2.2.6.4. Personal según categoría musical.....	2-25
2.2.6.5. Número medio de personal por banda según categoría musical.....	2-25
2.2.6.6. Personal femenino según categoría musical.....	2-25
2.3. Armada	
2.3.1. Distribución por mandos.....	2-26
2.3.1.1. Distribución de las bandas y músicas militares.....	2-26
2.3.2. Instalaciones	2-26
2.3.2.1. Salas de ensayos.....	2-26
2.3.3. Material musical.....	2-27
2.3.3.1. Instrumentos musicales.....	2-27
2.3.3.2. Porcentaje de instrumentos musicales distribuidos por mandos.....	2-27
2.3.3.3. Número medio de instrumentos musicales por banda.....	2-27
2.3.4. Archivos.....	2-28
2.3.4.1. Partituras existentes en los archivos.....	2-28
2.3.4.2. Número medio de partituras existentes en los archivos por banda.....	2-28
2.3.5. Actividades.....	2-29
2.3.5.1. Conciertos realizados.....	2-29
2.3.5.2. Desfiles y paradas realizados.....	2-29
2.3.5.3. Otras actividades realizadas.....	2-29
2.3.6. Personal.....	2-30
2.3.6.1. Personal según empleo militar.....	2-30
2.3.6.2. Número medio de personal por banda según empleo militar.....	2-30
2.3.6.3. Personal femenino según empleo militar.....	2-30
2.3.6.4. Personal según categoría musical.....	2-31

	Pág.
2.3.6.5. Número medio de personal por banda según categoría musical.....	2-31
2.3.6.6. Personal femenino según categoría musical.....	2-31
2.4. Ejército del Aire	
2.4.1. Distribución por mandos.....	2-32
2.4.1.1. Distribución de las bandas y músicas militares.....	2-32
2.4.2. Instalaciones	2-32
2.4.2.1. Salas de ensayos.....	2-32
2.4.3. Material musical.....	2-33
2.4.3.1. Instrumentos musicales.....	2-33
2.4.3.2. Porcentaje de instrumentos musicales distribuidos por mandos.....	2-33
2.4.3.3. Número medio de instrumentos musicales por banda.....	2-33
2.4.4. Archivos.....	2-34
2.4.4.1. Partituras existentes en los archivos.....	2-34
2.4.4.2. Número medio de partituras existentes en los archivos por banda.....	2-34
2.4.5. Actividades.....	2-35
2.4.5.1. Conciertos realizados.....	2-35
2.4.5.2. Desfiles y paradas realizados.....	2-35
2.4.5.3. Otras actividades realizadas.....	2-35
2.4.6. Personal.....	2-36
2.4.6.1. Personal según empleo militar.....	2-36
2.4.6.2. Número medio de personal por banda según empleo militar.....	2-36
2.4.6.3. Personal femenino según empleo militar.....	2-36
2.4.6.4. Personal según categoría musical.....	2-37
2.4.6.5. Número medio de personal por banda según categoría musical.....	2-37
2.4.6.6. Personal femenino según categoría musical.....	2-37

3. ESTADÍSTICA DE LOS MUSEOS Y COLECCIONES MUSEOGRÁFICAS DEL MINISTERIO DE DEFENSA

	Pág.
3.1. Características generales	
3.1.1. Museos y Colecciones Museoográficas según el carácter de la institución y el tipo.....	3-11
3.1.2. Museos y Colecciones Museoográficas según el período de apertura al público.....	3-11
3.2. Accesibilidad	
3.2.1. Museos y Colecciones Museoográficas según el tipo de apertura al público.....	3-12
3.2.2. Porcentaje de Museos y Colecciones Museoográficas según los días de apertura al público.....	3-12
3.2.3. Museos y Colecciones Museoográficas según horario en días laborables.....	3-12
3.2.4. Museos y Colecciones Museoográficas según horario en días festivos.....	3-13
3.2.5. Museos y Colecciones Museoográficas según el tipo de tarifa.....	3-13
3.3. Infraestructura, servicios y equipación	
3.3.1. Museos y Colecciones Museoográficas según número de edificios.....	3-14
3.3.2. Museos y Colecciones Museoográficas según el período de construcción del edificio.....	3-14
3.3.3. Museos y Colecciones Museoográficas según el tipo de edificio.....	3-14
3.3.4. Porcentaje de Museos y Colecciones Museoográficas según disponibilidad de servicios y equipamientos.....	3-15
3.3.5. Museos y Colecciones Museoográficas según disponibilidad y utilidad del ordenador.....	3-17
3.3.6. Museos y Colecciones Museoográficas según disponibilidad y características de la página web.....	3-17
3.3.7. Museos y Colecciones Museoográficas según disponibilidad y objetivos de la página web.....	3-18
3.4. Fondos museísticos	
3.4.1. Fondos museísticos en Museos y Colecciones Museoográficas según características de los fondos.....	3-19
3.4.2. Fondos museísticos en Museos y Colecciones Museoográficas según tratamiento técnico.....	3-19
3.4.3. Fondos museísticos en Museos y Colecciones Museoográficas según clasificación temática de fondos de la colección estable.....	3-20
3.5. Exposiciones, publicaciones y otras actividades	
3.5.1. Museos y Colecciones Museoográficas según la realización de exposiciones temporales.....	3-21
3.5.2. Museos y Colecciones Museoográficas según el tipo de publicación editada en el año.....	3-21
3.5.3. Porcentaje de las publicaciones realizadas por los Museos y Colecciones Museoográficas, según el soporte.....	3-22
3.5.4. Porcentaje de guías publicadas por los Museos y Colecciones Museoográficas, según el idioma.....	3-22

	Pág.
3.5.5. Porcentaje de las actividades realizadas por los Museos y Colecciones.....	
Museográficas, según el tipo.....	3-22
3.5.6. Porcentaje de las actividades educativas realizadas por los Museos y	
Colecciones Museográficas, según el colectivo.....	3-23
3.5.7. Número de conciertos, conferencias y cursos realizados por los Museos y.....	
Colecciones Museográficas.....	3-23
3.6. Visitantes	
3.6.1. Museos y Colecciones Museográficas según los visitantes.....	3-24
3.7. Personal	
3.7.1. Porcentaje de personas adscritas a los Museos y Colecciones Museográficas,	
según el sexo y la jornada.....	3-25
3.7.2. Porcentaje de personas adscritas a los Museos y Colecciones Museográficas	
según el tipo de relación laboral.....	3-26
3.7.3. Número de personas adscritas a los Museos y Colecciones Museográficas	
según la categoría profesional.....	3-27

4. ESTADÍSTICA DE LAS BIBLIOTECAS DEL MINISTERIO DE DEFENSA

4.1 Distribución por Ejércitos u Organismos

4.1.1. Datos generales.....	4-13
4.1.1.1. Localización de las bibliotecas.....	4-13
4.1.2. Infraestructura y equipamiento.....	4-19
4.1.2.1. Infraestructura.....	4-19
4.1.2.2. Equipamiento.....	4-19
4.1.3. Automatización.....	4-20
4.1.3.1. Bibliotecas automatizadas y porcentaje de funciones automatizadas.....	4-20
4.1.4. Internet y servicios al exterior.....	4-20
4.1.4.1. Bibliotecas con acceso internet.....	4-20
4.1.4.2. Bibliotecas con catálogo accesible en internet y página web.....	4-20
4.1.4.3. Bibliotecas con servicio de consulta o descarga por internet.....	4-21
4.1.5. Fondos.....	4-22
4.1.5.1. Número de fondos existentes al final del año.....	4-22
4.1.5.2. Altas durante el año.....	4-23
4.1.5.3. Bajas durante el año.....	4-23
4.1.5.4. Adquisiciones y bajas de libros y folletos.....	4-24
4.1.5.5. Número de bibliotecas según los ejemplares existentes de libros y folletos.....	4-24
4.1.5.6. Volúmenes anteriores a 1901 y publicaciones periódicas.....	4-24

	Pág.
4.1.6. Actividad de la biblioteca.....	4-25
4.1.6.1. Visitantes y usuarios sala.....	4-25
4.1.6.2. Préstamos domiciliarios.....	4-26
4.1.6.3. Préstamo interbibliotecario.....	4-27
4.1.6.4. Bibliotecas con servicios de consulta y descarga en sala.....	4-27
4.1.7. Personal.....	4-28
4.1.7.1. Personal al servicio de las bibliotecas.....	4-28

5. ESTADÍSTICA DE LOS ARCHIVOS DEL MINISTERIO DE DEFENSA

5.1 Distribución por Subsistema archivístico y tipo de archivo.

5.1.1. Infraestructura, servicios y equipamiento.....	5-13
5.1.1.1. Locales e instalaciones.....	5-13
5.1.1.2. Dotación de servicios.....	5-15
5.1.1.3. Equipamientos.....	5-19
5.1.2. Fondos documentales.....	5-21
5.1.2.1. Volumen de fondos documentales.....	5-21
5.1.2.2. Grado de tratamiento de la documentación.....	5-25
5.1.2.3. Tratamiento técnico.....	5-27
5.1.2.4. Reproducción para uso interno.....	5-29
5.1.2.5. Restauración.....	5-30
5.1.3. Actividad del servicio durante el año.....	5-31
5.1.3.1. Consultas presenciales y no presenciales.....	5-31
5.1.3.2. Servicios al público.....	5-33
5.1.3.3. Visitas por interés cultural, artístico o arquitectónico.....	5-36
5.1.3.4. Actividades educativas y culturales.....	5-37
5.1.3.5. Publicaciones realizadas por el archivo.....	5-38
5.1.4. Personal.....	5-39
5.1.4.1. Total personal.....	5-39
5.1.4.2. Personal militar.....	5-40
5.1.4.3. Personal militar femenino.....	5-41
5.1.4.4. Personal civil.....	5-42
5.1.4.5. Personal civil femenino.....	5-43
5.1.4.6. Relación laboral.....	5-44

ÍNDICE DE GRÁFICOS

1. ESTADÍSTICA DE LAS INSTALACIONES CULTURALES Y DEPORTIVAS EN LAS FUERZAS ARMADAS.

	Pág.
Porcentaje de unidades con material recreativo y suscripciones.....	1-15
Porcentaje de material recreativo.....	1-17
Porcentaje de instalaciones con suscripciones.....	1-19
Porcentaje de unidades con espacios deportivos y complementarios.....	1-20
Número de actividades culturales.....	1-34
Número de actividades deportivas.....	1-37
Personal instructor.....	1-38

2. ESTADÍSTICA DE LAS ACTIVIDADES MUSICALES EN LAS F.A.S.

Número medio de instrumentos por banda.....	2-11
Número medio de archivos por banda.....	2-11
Número medio de actividades por banda.....	2-11
Número medio de personal por banda.....	2-11
Porcentaje de instrumentos musicales distribuidos por Ejército.....	2-12
Porcentaje de instrumentos musicales por banda.....	2-13
Número medio de partituras por banda.....	2-14
Actividades musicales realizadas.....	2-15
Número medio de personal por banda según categoría militar.....	2-16
Personal femenino.....	2-17
Número medio de personal por banda según categoría musical.....	2-18

3. ESTADÍSTICA DE LOS MUSEOS Y COLECCIONES MUSEOGRÁFICAS DEL

Porcentaje de Museos y Colecciones Museoográficas por Ejército u Organismo.....	3-11
Museos y Colecciones Museoográficas según el tipo de apertura al público.....	3-12
Museos y Colecciones Museoográficas según el tipo de tarifa.....	3-13
Porcentaje de Museos y Colecciones Museoográficas según disponibilidad de servicios y equipamientos.....	3-16
Museos y Colecciones Museoográficas según disponibilidad de ordenador y página web.....	3-18
Porcentaje de fondos museísticos en Museos y Colecciones Museoográficas.....	3-19
Número de fondos museísticos en Museos y Colecciones Museoográficas según clasificación temática.....	3-20
Porcentaje de Museos y Colecciones Museoográficas según el tipo de publicación editada en el año.....	3-21
Porcentaje de actividades realizadas por los Museos y Colecciones Museoográficas según el tipo.....	3-22
Porcentaje de visitantes en Museos y Colecciones Museoográficas por Ejércitos u Organismo.....	3-24
Porcentaje de personal adscrito a los Museos y Colecciones Museoográficas	3-25
Porcentaje de Museos y Colecciones Museoográficas según el tipo de relación laboral del personal adscrito.....	3-26

Número de personas adscritas a los Museos y Colecciones Museográficas según la categoría profesional.....	3-27
---	------

4. ESTADÍSTICA DE LAS BIBLIOTECAS DEL MINISTERIO DE DEFENSA **Pág.**

Número de Bibliotecas y Salas de lectura.....	4-18
Infraestructura: Puntos de consulta.....	4-19
Fondos: Libros y folletos.....	4-22
Fondos: Otros documentos.....	4-22
Visitantes y usuarios.....	4-25
Porcentajes de préstamo.....	4-26
Personal de las bibliotecas.....	4-28

5. ESTADÍSTICA DE LOS ARCHIVOS DEL MINISTERIO DE DEFENSA

Capacidad de los depósitos. Estanterías existentes.....	5-14
Capacidad de los depósitos. Estanterías ocupadas.....	5-14
Dotación de servicios. Número de puestos de consulta en sala.....	5-18
Fondos. Documentos convencionales.....	5-23
Fondos. Documentos cartográficos.....	5-23
Fondos. Documentos fotográficos.....	5-24
Fondos. Imágenes digitalizadas.....	5-24
Fondos. Porcentaje de tratamiento de los documentos convencionales.....	5-26
Consultas presenciales y no presenciales.....	5-32
Copias facilitadas a los usuarios.....	5-35
Personal.....	5-39
Personal militar.....	5-40
Personal civil.....	5-42



**Colección
PLANESTADEF**



**GOBIERNO
DE ESPAÑA**

**MINISTERIO
DE DEFENSA**

SECRETARÍA
GENERAL
TÉCNICA

SUBDIRECCIÓN GENERAL
DE PUBLICACIONES
Y PATRIMONIO CULTURAL