

MINISTERIO DE DEFENSA

Secretaría General Técnica

Unidad de Estadística del Órgano Central

ESTADÍSTICAS DE ESTABLECIMIENTOS SANITARIOS MILITARES CON RÉGIMEN DE INTERNADO Y MORBILIDAD HOSPITALARIA

Año 2018

Avance Anuario Estadístico Militar. Año 2018

CATÁLOGO GENERAL DE PUBLICACIONES OFICIALES
<https://cpage.mpr.gob.es>

Edita:



© Autor y editor, 2019
NIPO: 083-15-074-X (edición en línea)
Fecha de edición: Noviembre de 2019



<https://publicaciones.defensa.gob.es>

MINISTERIO DE DEFENSA

SECRETARÍA GENERAL TÉCNICA



**ESTADÍSTICAS DE
ESTABLECIMIENTOS SANITARIOS
MILITARES CON RÉGIMEN DE
INTERNADO Y MORBILIDAD
HOSPITALARIA**

AÑO 2018

**PLANESTADEF 2017 – 2020
Programa anual 2019**

Noviembre, 2019

MINISTERIO DE DEFENSA

SECRETARÍA GENERAL TÉCNICA

VICESECRETARÍA GENERAL TÉCNICA

UNIDAD DE ESTADÍSTICA DEL ÓRGANO CENTRAL



PLAN ESTADÍSTICO DE LA DEFENSA

ESTADÍSTICAS DE ESTABLECIMIENTOS SANITARIOS MILITARES CON RÉGIMEN DE INTERNADO Y MORBILIDAD HOSPITALARIA

AÑO 2018

PLANESTADEF 2017 – 2020
Programa anual 2019

Noviembre, 2019

PRESENTACIÓN

Continuamos con esta edición la serie de estadísticas de Sanidad Militar, iniciada con la correspondiente al año 1989, y que incluyen las estadísticas sobre los Establecimientos Sanitarios de la Defensa, la Actividad Hospitalaria y la Morbilidad Hospitalaria previstas en el Plan Estadístico de la Defensa 2017-2020.

La denominación de enfermedades son las incorporadas en la Clasificación Internacional de Enfermedades de la Organización Mundial de la Salud.

Como siempre, hay que hacer notar que la calidad de los datos publicados se apoya tanto en los procesos de depuración y corrección a que han sido sometidos, como en la exactitud con que fueron facilitados en su día por los organismos depositarios de la información, siendo esta exactitud una premisa fundamental que define en general la calidad de cualquier información estadística.

Cualquier comentario o sugerencia encaminada a mejorar la calidad o el contenido de esta publicación debe ser dirigido a la Secretaría General Técnica del Ministerio.

Por último, agradecemos su estimable ayuda a todos los organismos y personas ajenos al Servicio de Estadística que han colaborado en cualquier fase de la confección de esta estadística.

Madrid, noviembre de 2019

ÍNDICE GENERAL

	<u>Página</u>
PRESENTACIÓN.....	I
ÍNDICE GENERAL	III
METODOLOGÍA.....	V
 TABLAS ESTADÍSTICAS	
 1.- ESTABLECIMIENTOS SANITARIOS MILITARES	
1.1. Infraestructura hospitalaria.....	1-5
1.2. Personal destinado.....	1-13
1.3. Datos económicos	1-22
 2. ACTIVIDAD HOSPITALARIA	
2.1. Actividad asistencial	2-5
2.2. Actividad en hospitalización	2-6
2.3. Actividad quirúrgica.....	2-14
2.4. Actividad en consultas	2-17
2.5. Actividad obstétrica.....	2-21
2.6. Actividad en servicio de urgencia	2-22
2.7. Actividad diagnóstica.....	2-23
2.8. Otras áreas de actividad.....	2-24
2.9. Actividad asistencial según el régimen económico de los pacientes.....	2-25
 3. MORBILIDAD HOSPITALARIA	
3.1. Hospitalización.....	3-5
3.2. Estancias hospitalarias.....	3-85
3.3. Cirugía ambulatoria.....	3-141
 CÓDIGOS DE LA CLASIFICACIÓN INTERNACIONAL DE ENFERMEDADES.	
(Modificación clínica). 10ª Revisión	3
 ÍNDICE DE TABLAS	 IT-3
 ÍNDICE DE GRÁFICOS	 IG-3

METODOLOGÍA

La información estadística que se recoge en esta publicación, corresponde al año de recogida de la información 2018 y procede de los Hospitales Militares.

La información de los Establecimientos Sanitarios y la Actividad Hospitalaria se recoge mediante el Sistema de Información de Atención Especializada – SIAE que gestiona el Ministerio de Sanidad, Servicios Sociales e Igualdad mediante un cuestionario diseñado para recoger la información de los hospitales.

Los datos son proporcionados por los centros hospitalarios y se recoge la información estática de la situación del centro a final del año al que corresponden los datos, como información agregada de la actividad habida a lo largo de dicho año.

Los hospitales de los que se recoge información en esta estadística son:

- El Hospital Central de la Defensa “Gomez Ulla” en Madrid.
- El Hospital General de la Defensa en Zaragoza.

Esquemáticamente abarca los siguientes aspectos:

Datos sobre Establecimientos Sanitarios con régimen de internado:

- Datos generales de identificación del centro.
- Dotación básica y tecnológica de los centros
- Personal de plantilla y el personal en formación de postgrado
- Oferta asistencial
- Datos económicos (gastos, ingresos e inversiones).

Datos sobre la Actividad Hospitalaria:

- Información tanto de hospitalización como ambulatoria
- Actividad quirúrgica
- Actividad obstétrica
- Actividad diagnóstica
- Actividad de consultas
- Actividad de urgencias

Respecto de la Morbilidad hospitalaria, la clasificación de diagnósticos y procedimientos se realiza en base a la CIE-10-ES. Esta nueva clasificación supone un importante cambio cualitativo y cuantitativo en la codificación clínica.

La información es suministrada por los Centros Sanitarios y procede directamente de los sistemas de información de los propios hospitales.

La información recibida de los Centros Sanitarios para elaborar la Estadística de Morbilidad, está estructurada de forma que se completa un registro por cada enfermo

hospitalizado según el “Registro de Actividad de Atención Sanitaria Especializada”. El diseño de este registro se explicita en el anexo a esta memoria.

La CIE-10 es el acrónimo de la Clasificación internacional de enfermedades, décima versión correspondiente a la versión en español de la (en inglés) ICD, siglas de International Statistical Classification of Diseases and Related Health Problems) y determina la clasificación y codificación de las enfermedades y una amplia variedad de signos, síntomas, hallazgos anormales, denuncias, circunstancias sociales y causas externas de daños y/o enfermedad.

En la actualidad sólo se recoge información de los dos hospitales que integran la red de hospitales de la Defensa, el Hospital Central de la Defensa en Madrid “Gomez Ulla” y el Hospital General de la Defensa en Zaragoza

DEFINICIONES

SISTEMA DE INFORMACIÓN DE ATENCIÓN ESPECIALIZADA – SIAE

DOTACIÓN:

La dotación que se recoge es la existente en el hospital en el año de referencia.

- Dotación instalada: Es la dotación de que dispone el centro a 31 de diciembre, siempre que esté en condiciones de funcionar, aunque no lo haga por no contar con el personal o equipamiento necesario, estar fuera de servicio por obras o por cualquier otra causa.
- Dotación en funcionamiento: Es aquella dotación que haya estado efectivamente funcionando durante el año. Se considera el promedio anual de la que haya estado en servicio, con independencia del grado de utilización u ocupación que haya tenido.

Camas: Comprende las camas destinadas a la atención continuada de pacientes ingresados. Incluye: las incubadoras fijas y camas destinadas a cuidados especiales (Intensivos, Coronarios, Quemados, etc...). No se contabilizan: camas de observación del Servicio de Urgencias, de reanimación postquirúrgica, las destinadas a hemodiálisis ambulatoria, las de acompañantes, las de inducción preanestésica, las utilizadas para exploraciones especiales (endoscopia, laboratorio, etc.), las utilizadas para hospital de día, las destinadas al personal del establecimiento sanitario, las supletorias, las habilitadas, ni las cunas para los recién nacidos sin patología.

Excepcionalmente se contabilizan como camas en funcionamiento las de observación del área de urgencia o de reanimación postquirúrgica siempre que, de forma habitual, se utilicen como camas de hospitalización, generando ingreso administrativo y estancias, debiéndose hacer constar en el cuestionario las destinadas a tal efecto.

Incubadoras: Número de incubadoras fijas, aunque ya estén incluidas en el apartado “camas”

Quirófanos en funcionamiento: Salas destinadas a la intervención o asistencia quirúrgica al enfermo, dotadas de una mesa de operaciones. Los quirófanos propios del CMA están incluidos en el total de quirófanos en funcionamiento..

Paritorios: Salas destinadas y dotadas específicamente para la atención al parto vía vaginal.

Plazas de hospital de día: Son las plazas destinadas a dar servicio de tratamiento, diagnóstico, diagnóstico o seguimiento de pacientes cuyas necesidades de asistencia especializada, sin precisar ingreso hospitalario, pueden ser satisfechas en horario diurno, pernoctando, en todo caso, en su domicilio.

Dotación tecnológica: Se recoge toda la dotación tecnológica en funcionamiento y comprende:

- Dotación de imagen:
 - Angiógrafos digitales
 - Densitómetros óseos
 - Equípos de Gammacámara
 - Mamógrafos
 - Equipos de PET y PET-TC
 - Equipos de Resonancia Magnética (Equipos deTAC)
 - Equipos de SPECT
- Radioterapia
 - Aceleradores Lineales
 - Bombas de Telecobaltoterapia
- Otro equipamiento tecnológico
 - Salas de hemodinámica
 - Equipos de Litotricia Renal
 - Equipos de hemodiálisis

PERSONAL:

Se recoge el personal efectivo de los establecimientos a 31 de diciembre del año de referencia y no los puestos de trabajo que figuren en plantilla. Incluye el personal que presta sus servicios de forma total o parcial en los hospitales, cualquiera que sea su dedicación horaria y siempre que perciban sus honorarios a cargo del hospital del que dependen.

Se ha tenido en cuenta que:

- El personal que esté en comisión de servicio adscrito a otra institución no se contabiliza como personal efectivo.
- El personal que esté en situación de incapacidad temporal por causa de enfermedad o de baja maternal y que haya sido sustituido no se contabiliza como personal efectivo, aunque sí el personal sustituto.
- El personal que esté en situación de excedencia no se contabiliza como personal efectivo.
- El personal que esté vinculado al centro mediante contrato temporal o en comisión de servicio en el establecimiento, se contabiliza como personal efectivo.

Tipo de relación del personal:

Personal Vinculado: Es el personal que depende del centro mediante contrato, ya sea como funcionario, laboral, estatutario, o de otro tipo, independientemente del tipo de jornada.

Colaboradores: Personal que no tiene relación laboral con el Centro, pero que realiza actividad en el mismo mediante otro tipo de relación contractual, o como autónomo independiente.

Personal en formación: Profesionales en periodo de formación, médicos internos residentes (MIR), enfermería de posgrado, otros internos residentes (BIR, QIR, etc.) y otro personal en formación de postgrado.

Personal Técnico sanitario: incluye al personal técnico superior (técnicos especialistas de laboratorio, radiología, etc) y de grado medio (Auxiliares de enfermería)

Personal NO sanitario: incluye al personal de dirección, trabajadores sociales, personal de oficio, administrativos y otro personal no sanitario (celadores)

El personal se agrupa en las siguientes categorías:

PERSONAL SANITARIO

Médicos

Incluye los médicos que prestan servicio en el establecimiento, independientemente de su puesto, a 31 de diciembre del año de referencia. No se contabilizan: médicos internos y residentes, ni becarios o asistentes voluntarios.

Se agrupa a este personal atendiendo al área o especialidad a la que dedique la mayor parte de actividad asistencial en:

- Especialistas en Medicina Interna y especialidades médicas.
- Especialistas en Cirugía General y especialidades quirúrgicas
- Especialistas en Pediatría
- Especialistas en Psiquiatría
- Especialistas de Servicios Centrales (Laboratorio, Rx, anestesia, Farmacia, etc.)
- Especialistas en Medicina Intensiva
- Médicos de Guardia y/o Urgencias (los contratados, al margen de la titulación académica exigida, para prestar servicios asistenciales en el área de urgencias o para labores de guardia)

Farmacéuticos

Comprende únicamente aquellos que presten servicios en la Unidad de Farmacia. Aquellos farmacéuticos que presten servicio en otras unidades del hospital se incluyen en Otros Titulados Superiores. Los Médicos que presten servicios en la Unidad de Farmacia, se relacionan en Médicos en Servicios Centrales.

Otros titulados superiores (con función sanitaria)

Se incluyen los titulados superiores, excluidos los médicos y farmacéuticos del Servicio de Farmacia, que presten servicios en el establecimiento a 31 de diciembre (físicos, farmacéuticos, biólogos, químicos, psicólogos, etc...), siempre que realicen funciones sanitarias. No se

contabilizan: Los titulados que estén realizando la residencia, ni los becarios, ni los asistentes voluntarios, ni los de administración, mantenimiento de equipos, etc.

PERSONAL SANITARIO GRADO/DIPLOMADO

Recoge las siguientes categorías:

- Enfermeros
- Matronas
- Fisioterapeutas
- Terapeutas ocupacionales
- Logopedas

OTROS TITULADOS DE GRADO MEDIO (CON FUNCIÓN SANITARIA)

Otros titulados de grado medio, excluido el personal de enfermería citado más arriba, que realicen alguna función sanitaria en el establecimiento: laboratorios, etc., independientemente de su puesto.

Técnicos sanitarios

- De grado medio. Auxiliares de enfermería y farmacia

Otros (Con función sanitaria)

Otro personal, con función sanitaria, no incluido en apartados anteriores.

PERSONAL NO SANITARIO

Dirección y gestión

Personal de titulación superior o media, dedicado exclusivamente a la dirección y/o gestión del establecimiento, aunque su titulación sea sanitaria. (Incluye Grupos Técnicos y Grupos de Gestión de Función Administrativa).

Trabajadores sociales

Personal de oficio

- Cualificado y similar con formación profesional de 2º grado, excluyendo rama sanitaria o título de bachiller superior (cocineros, jefes de taller, delineantes, etc.).
- No cualificado y similar con o sin formación profesional de primer grado, excluyendo rama sanitaria, (ejemplo: albañiles, calefactores, carpinteros, celadores, pinches, lavanderas, limpiadoras, conductores, etc...).

Otros titulados superiores

Personal, exceptuado el de Dirección o Gestión, que ocupe puestos de titulados superiores (arquitectos, ingenieros, bibliotecarios, etc.).

Otros titulados medios

Personal, exceptuado el de Dirección o Gestión y Asistentes Sociales, que ocupe puestos de titulados de grado medio.

Administrativos

- Grupo administrativo y auxiliares administrativos.

Otros personal

Otro personal no incluido en apartados anteriores (religiosos, etc.).

PERSONAL EN FORMACIÓN

MIR

Médicos internos y residentes que han accedido al periodo de formación de postgrado conforme a las disposiciones legales vigentes.

Otros internos residentes

Otros titulados superiores en programa de formación de residentes: farmacéuticos (FIR), biólogos (BIR), químicos (QIR), físicos (FIR), psicólogos, regulados en las correspondientes disposiciones legales.

EIR

Enfermeros internos residentes que han accedido al periodo de formación postgrado conforme a las disposiciones legales vigentes

Otro personal en programas de formación de postgrado

Personal no recogido en apartados anteriores que han accedido al periodo de formación de postgrado siempre que mantengan algún tipo de relación contractual con el centro y reciban alguna compensación económica por el trabajo.

ÁREAS PROFESIONALES

Hace referencia a la distribución de dicho personal en áreas profesionales y asistenciales,

Las áreas profesionales y de especialidad están referidas a las tres siguientes categorías de personal:

- Especialidades médicas y personal facultativo
- Otro personal sanitario
- Personal no sanitario

El área de especialidades médicas y personal facultativo se compone de las siguientes subáreas:

- Alergología
- Anestesia y reanimación
- Aparato digestivo
- Cardiología
- Diálisis
- Endocrinología
- Hematología clínica
- Medicina del trabajo
- Medicina hiperbárica
- Medicina interna
- Medicina preventiva
- Nefrología

-
- Neumología
 - Neurofisiología
 - Neurología
 - Oncología
 - Psiquiatría
 - Radioterapia
 - Reumatología
 - Tratamiento del dolor
 - Medicina y resto de especialidades médicas

Subárea de especialidades quirúrgicas:

- Angiología y cirugía vascular
- Cirugía cardíaca
- Cirugía general y del aparato digestivo
- Cirugía maxilofacial
- Cirugía mayor ambulatoria
- Cirugía menor ambulatoria
- Cirugía ortopédica y traumatología
- Cirugía pediátrica
- Cirugía plástica y reparadora
- Cirugía refractiva
- Cirugía torácica
- Dermatología
- Ginecología
- Hemodinámica
- Litotricia renal
- Neurocirugía
- Obstetricia
- Odontología/Estomatología
- Oftalmología
- Otorrinolaringología
- Urología

Otras subáreas para el personal sanitario facultativo

- Pediatría
- Medicina Intensiva
- Servicios Centrales
- Urgencias-guardias
- Farmacéuticos
- Otros titulados superiores sanitarios

El subárea de otro personal sanitario contiene las siguientes categorías:

- Enfermería
- Matronas
- Fisioterapeutas
- Terapeutas ocupacionales
- Logopedas
- Otros titulados medios sanitarios
- Técnicos sanitarios
- Resto de personal sanitario no facultativo

El subárea de personal no sanitario se compone de las siguientes categorías:

- Dirección y Gestión
- Trabajadores sociales
- Personal de oficio
- Administrativos
- Otros (incluye celadores)

ACTIVIDAD ASISTENCIAL:

En este apartado se recoge toda la actividad que realiza el hospital ya sea médica, quirúrgica, diagnóstica etc. Este apartado de información se ha dividido en siete subapartados de actividad.

- Actividad en hospitalización
- Actividad quirúrgica
- Actividad obstétrica
- Actividad en consultas
- Actividad diagnóstica
- Actividad en urgencias
- Actividad en otras áreas asistenciales

Actividad en Hospitalización:

Camas en funcionamiento (Promedio): Se considera el promedio anual de las que hayan estado en servicio, con independencia del grado de utilización u ocupación que haya tenido. No incluye las camas habilitadas, entendidas como aquellas, que no forman parte de la dotación fija del centro, pero que se han utilizado en circunstancias especiales de sobrecarga asistencial.

Estancias: Por estancia se entiende, a los fines de esta estadística, el conjunto de pernocta y el tiempo que correspondería al suministro de una comida principal (almuerzo o cena). Se incluyen las estancias causadas durante el año por todos los enfermos que han permanecido ingresados, incluyendo las causadas (durante el año a que se refiere la estadística) por pacientes ingresados antes del 1 de enero.

Altas: Se incluyen todos los enfermos que han causado alta en el Hospital, durante el año. En el total del hospital no se contabilizan las altas por traslados interservicios. Únicamente se considera dado de alta al paciente que haya producido, al menos, una estancia.

El alta se puede producir por los siguientes motivos:

- **Por curación o mejoría:** altas ordinarias del centro producidas por orden médica, por curación o mejoría. Se incluyen en este apartado los traslados de los pacientes a centros no hospitalarios de cuidados mínimos o de larga estancia (residencias geriátricas, etc.).
- **Por traslado:** de las altas causadas, aquellas que se hayan producido por traslados a otros hospitales para diagnóstico y/o tratamiento. No se considerarán como tales cuando se trate de traslado entre centros de un mismo complejo hospitalario.
- **Por fallecimiento:** de las altas causadas, aquellas que se hayan producido por fallecimiento del paciente.

- **Por otras causas:** de las altas causadas, aquellas que se hayan producido por otras circunstancias no recogidas en los epígrafes anteriores (altas voluntarias, por orden judicial, huida, etc.).
- **Por traslados interservicios:** aquellas altas por traslado a otro servicio del mismo establecimiento. En el caso de complejos hospitalarios, se incluyen también las producidas entre dos centros del mismo complejo. Las altas interservicios se contabilizan en cada uno de los servicios en los que ha sido dado de alta, pero no se suman en las altas totales del hospital.

Se recoge el número de pacientes ingresados en el centro durante el año para diagnóstico y/o tratamiento en régimen de internado. Se distinguirán los ingresos programados, urgentes (es decir, tanto los procedentes del servicio de urgencias como los que han ingresado con este carácter directamente en planta), y los producidos por otras causas (mandamiento judicial, etc.). No se consideran ingresos si no causan estancia.

Actividad quirúrgica:

Se recoge el número total de intervenciones quirúrgicas llevadas a cabo en los quirófanos del hospital. No se computan las actividades quirúrgicas realizadas fuera de lo que, a efectos de esta estadística, se ha definido como quirófano.

Se clasifica de la siguiente forma:

Atendiendo a la urgencia de la asistencia quirúrgica:

- **Intervenciones programadas:** intervención quirúrgica que no es preciso realizar de forma inminente, disponiéndose de tiempo para el estudio completo previo y preparación del enfermo.
- **Intervenciones urgentes:** intervención quirúrgica que, a la vista de la patología que presenta el enfermo, se realiza de forma inmediata.

Atendiendo a la necesidad de ingresos hospitalario:

- **Con ingreso:** cirugía realizada a pacientes previamente ingresados, o que originan ingreso tras la intervención.
- **Cirugía Mayor Ambulatoria:** se entiende por Cirugía Mayor Ambulatoria la atención de procesos subsidiarios de cirugía realizada con anestesia general, local, regional o sedación que requieren cuidados postoperatorios poco intensivos y de corta duración, por lo que no necesitan ingreso hospitalario y pueden ser dados de alta pocas horas después del procedimiento sin causar estancias hospitalarias.
- **Resto de Cirugía Ambulatoria:** pequeñas intervenciones realizadas de forma ambulatoria en los quirófanos del hospital.

Actividad obstétrica:

Partos por vía vaginal: Número total de partos atendidos por vía vaginal. Se entiende por parto la expulsión o extracción del claustro materno del producto viable de la concepción. Se considera feto viable aquel que tiene un peso al nacer igual o superior a 500 g.

Cesáreas: Número total de partos por cesárea.

Recién nacidos vivos: Cada producto de un nacimiento vivo, entendiéndose por tal, la expulsión o extracción completa del cuerpo de la madre, independientemente de la duración del embarazo, de un producto de concepción que, después de dicha separación respire o dé cualquier otra señal de vida, tal como palpitations de corazón, pulsaciones del cordón umbilical o movimientos efectivos de los músculos de contracción voluntaria, tanto si se ha cortado o no el cordón umbilical y está o no desprendida la placenta.

Fallecimientos maternos: número total de fallecimientos en mujeres embarazadas, o en los 42 días siguientes al fin del embarazo, cualquiera que sea la duración de éste, provocados por cualquier causa agravada por el embarazo o por su asistencia, o relacionada con estos dos elementos, pero no con causas accidentales o incidentales (p. ej.: no se incluirá como fallecimiento maternal el producido por un accidente de tráfico en una mujer embarazada).

Actividad en consultas:

Recoge la actividad de consultas por especialidades médicas (incluye los departamentos de consultas externas y los de centros de especialidades dependientes del hospital)

- Primeras consultas: por consulta se debe entender exclusivamente el acto médico realizado de forma ambulatoria, para el diagnóstico, tratamiento o seguimiento de un paciente. Se recoge únicamente los que acuden por primera vez a la consulta externa de la especialidad médica específica.
- Consultas totales: con la misma definición adoptada anteriormente. Se recoge el total de consultas, ya sean primeras o revisiones.

Actividad diagnóstica:

Se incluyen en este apartado los estudios diagnósticos de imagen relevantes, así como las biopsias y necropsias realizadas.

Anatomía patológica:

- Biopsias
- Necropsias

Imagen:

- Angiografía Digital
- Densitometrías
- Gammagrafía
- Mamografías
- PET y PET-TC
- Resonancia magnética
- RX Convencional
- SPECT
- TAC

Procedimientos diagnósticos de especial interés:

- Colonoscopias
- Bronoscopias
- ERCP (colangiopancreatografía retrógrada endoscópica)

Actividad de urgencias:

Se considera como urgencia al acto asistencial producido en el área de urgencias del establecimiento a pacientes que acuden desde fuera del hospital. No se contabilizan las consultas urgentes generadas por pacientes ingresados.

Atendiendo a la decisión médica adoptada tras la asistencia, los actos urgentes se clasifican en:

- **Altas de Urgencias:** pacientes dados de alta del Área de Urgencias, que no hayan requerido ingreso, ni traslado a otro centro, ni hayan fallecido en el servicio de urgencias. Se incluyen también las altas voluntarias.

Ingresos: pacientes atendidos en el Área de Urgencias e ingresados a continuación en algún servicio del hospital.

- **Traslados:** pacientes atendidos en el Área de Urgencias y remitidos, a continuación, a otro centro hospitalario.
- **Fallecimientos en Urgencias:** pacientes fallecidos en el Área de Urgencias del hospital. No se contabilizan aquellos pacientes que ingresan cadáveres

Actividad en otras áreas asistenciales:

Se recogen datos sobre diferentes actividades llevadas a cabo en diferentes áreas asistenciales de los centros.

- Hemodinámica
- Radiología intervencionista
- Litofragmentación renal por ondas de choque

Radioterapia:

- Acelerador lineal
- Bomba de cobalto
- Otras

Rehabilitación:

- Fisioterapia
- Logopedia
- Terapia ocupacional

Diálisis:

- Hemodiálisis
- Hemodiálisis domiciliaria
- Diálisis peritoneal domiciliaria

FINANCIACIÓN Y GASTO:**Pacientes atendidos según el régimen de financiación:**

En este apartado se recoge la actividad asistencial del hospital clasificada de acuerdo con el régimen económico de los pacientes a los que se ha prestado la asistencia

Para clasificar a los usuarios según el régimen económico de la asistencia se ha tenido en cuenta la persona o entidad a la que el centro sanitario factura los servicios prestados en el año, con independencia de cuando se efectúe el pago.

- **Prestación de servicios a particulares:** Actividad que es pagada directamente en el centro por los pacientes, sin que exista ningún intermediario, ni Seguridad Social, ni Entidades de Seguro Libre, etc.
- **A cargo de Entidades Aseguradoras Privadas:** se incluyen aquellos pacientes cuyos servicios han sido facturados a Entidades de Seguro Libre de Asistencia Sanitaria, con independencia de que el hospital sea, o no, propiedad de los mismos.
- **A cargo del Sistema Nacional de Salud:** Actividad prestada a pacientes cuyos servicios han sido facturados a INGESA o servicios de salud de las diferentes comunidades autónomas.
- **A cargo de Mutualidades de Funcionarios:** pacientes cuya asistencia corre a cargo de alguna Mutualidad de Funcionarios (MUFACE, ISFAS, Mutualidad Judicial, etc.), cualquiera que sea la entidad con la que tiene concertada la asistencia: aseguradoras privadas, INSALUD o Servicios de Salud.
- **A cargo de otras Entidades públicas:** se incluyen todos los pacientes cuyos servicios han corrido a cargo de alguna entidad pública autonómica, provincial, municipal o insular, etc., con independencia de que el hospital sea o no propiedad de las mismas.
- **A cargo de Mutuas de Accidentes de Trabajo y Enfermedad Profesional de la Seguridad Social:** se incluyen los pacientes atendidos a cargo de alguna de estas entidades, con independencia de que el hospital sea, o no, propiedad de la misma.
- **A cargo de Aseguradoras de Accidentes de Tráfico:** se incluyen los pacientes ingresados a causa de un accidente de tráfico, y cuyos servicios se han facturado a alguna entidad aseguradora de este tipo de accidentes.
- **Otros:** se incluyen todos los pacientes cuyo régimen económico no puede encuadrarse en ninguna de las rúbricas anteriores (actividad benéfica, etc...).

GASTOS Y COMPRAS:

Compras: aprovisionamientos de la empresa, comprendiendo también los trabajos y servicios que, formando parte de la actividad, se encarguen a otras empresas y profesionales.

- **Compras de productos farmacéuticos:** gasto destinado a la compra de productos farmacológicos. No incluye la compra de material sanitario de consumo
- **Servicios exteriores:** servicios de naturaleza diversa adquiridos por la empresa, no incluidos en el subgrupo de compras o que no formen parte del precio de adquisición del inmovilizado o de las inversiones financieras temporales.
- **Gastos de personal:** remuneraciones al personal, cualquiera que sea el concepto por el que se satisfacen, cuotas a la Seguridad Social a cargo de la empresa y otros gastos de carácter social.
- **Resto de gastos:** incluye variación de existencias, dotación para amortizaciones, pérdidas por deterioro y otras dotaciones, y resto de gastos.

VENTAS E INGRESOS

Comprende el total de ingresos de explotación, ingresos extraordinarios y subvenciones a la explotación.

Recoge las cantidades facturadas que corresponden al ejercicio, con independencia de cuando se efectúe el cobro.

INGRESOS POR PRESTACIONES

En esta cuenta se recogen los ingresos derivados de la prestación de los servicios propios del hospital: estancias, consultas externas, análisis, radiografías, etc., clasificados según la entidad pagadora de la prestación asistencial. Se desglosa en:

- **Prestación de servicios a particulares:** Facturación producida por servicios asistenciales prestados a clientes particulares, incluidos aquellos en los que el servicio sea por cuenta de una empresa y asumidos por ellos.
- **Concertados con entidades aseguradoras privadas (incluidas aseguradoras de accidentes de tráfico):** Facturación producida mediante precio concertado, como contraprestación económica a los servicios asistenciales prestados a clientes, cuya responsabilidad de pago es asumida por entidades aseguradoras privadas, incluida la procedente de aseguradoras de accidentes de tráfico.
- **Concertados con mutuas de accidentes de trabajo y empresas colaboradoras de la Seguridad Social:** Facturación producida, mediante precio concertado, como contraprestación económica a los servicios asistenciales prestados a clientes, cuya responsabilidad de pago es asumida por las mutuas y empresas colaboradoras de la Seguridad Social.
- **Concertados con entidades u organismos del Sistema Nacional de Salud:** Facturación producida por contraprestación a los servicios asistenciales prestados a los clientes por cuenta de entidades u organismos del Sistema Nacional de Salud. Cuando se trata de centros cuya dependencia sea Sistema Nacional de Salud los ingresos contabilizados en esta cuenta serán los provenientes de enfermos desplazados de otras comunidades autónomas y pacientes a cargo de convenios internacionales a los que se les preste asistencia sanitaria en el centro.
- **Financiación directa de servicios de salud y otras entidades públicas:** Sólo lo cumplimentarán los hospitales pertenecientes a los servicios de salud y Entidades públicas sin autonomía de gestión.
- **Financiación directa de aseguradoras privadas y MATEPSS:** Sólo lo cumplimentarán en el caso de que los centros tengan dependencia funcional 131 (Mutuas de accidentes de trabajo y enfermedades profesionales y 211 (Aseguradoras privadas) y actúen como auto aseguradoras para sus pacientes.
- **Bonificaciones:** Descuentos, bonificaciones y rebajas realizadas fuera de la factura, tales como ayuda al pago de la misma por indicación social o por pactos tácitos o explícitos en la prestación de servicios asistenciales.
- **Otros ingresos por prestación de servicios asistenciales:** Otros ingresos por prestación de servicios asistenciales no estrictamente de carácter sanitario, que no estando recogidos en las cuentas anteriores de este subgrupo, forman parte de la actividad ordinaria de la empresa sanitaria.

SUBVENCIONES A LA EXPLOTACIÓN

En esta cuenta se recogen las subvenciones corrientes, es decir, cantidades que recibe el hospital a fondo perdido para gastos de funcionamiento. Estas ayudas, concedidas por las Administraciones Públicas, empresas o particulares, financian los déficit de explotación.

RESTO DE VENTAS E INGRESOS

En esta cuenta se recogen los ingresos no comprendidos en otros subgrupos, siempre que no tengan carácter excepcional.

OBSERVACIONES

Los distintos estudios realizados sobre la Red Sanitaria Militar aconsejan reducir el número de centros hospitalarios militares y constituir una Red Hospitalaria de la Defensa más pequeña y orientada a las funciones sanitarias operativo-militares. Esta reducción ha venido observándose a lo largo de los años en esta publicación.

No existe coincidencia entre la información aportada respecto del número de hospitalizados y de estancias causadas en cada uno de los grupos en que se divide la información incluida en este volumen, debido fundamentalmente a que la parte primera y segunda, correspondiente a establecimientos sanitarios, informa de la actividad hospitalaria ocurrida entre los días primero y último del año, y la parte segunda, morbilidad hospitalaria, contabiliza los hospitalizados y estancias causadas por aquellos pacientes que han sido dados de alta a lo largo del año natural. Por ello, ambas informaciones se diferencian en aquellos individuos que ingresando en el hospital durante el año han sido dados de alta en el mismo, y en aquellos que habiendo ingresado a lo largo del año todavía no han causado alta a 31 de diciembre.

Si de algún dato no se ha podido obtener información aparecerá en las tablas con “..”. Ello conlleva el no realizar totalizaciones para no inducir a datos globales erróneos.

INDICADORES

ESTANCIA MEDIA = Estancias totales/Altas totales

ÍNDICE DE OCUPACIÓN = Estancias totales/Camas en funcionamiento*365

ÍNDICE DE ROTACIÓN = Altas totales/camas en funcionamiento

MORTALIDAD = Altas por fallecimiento/Altas totales

% DE 1ª CONSULTA = 1ª Consulta/Consultas totales

% DE URGENCIAS INGRESADAS = Urgencias que causan ingreso/Total de urgencias

PRESIÓN DE URGENCIAS = Ingresos procedentes de urgencias/Total de ingresos del hospital

TASA DE CESAREAS = En porcentaje sobre el total de partos

REGISTRO DE ACTIVIDAD DE ATENCIÓN SANITARIA ESPECIALIZADA

El Real Decreto 69/2015, de 6 de febrero, por el que se regula el Registro de Actividad de Atención Sanitaria Especializada, tiene como objetivo regular este registro, con base en el actual Conjunto Mínimo Básico de Datos (RAE-CMBD), así como establecer su estructura y contenido.

Características del registro:

El registro contiene los siguientes datos:

1. Tipo de código de Identificación Personal.
2. Código de Identificación Personal.
3. Número de historia clínica.
4. Fecha de nacimiento.
5. Sexo.
6. País de nacimiento.
7. Código postal del domicilio habitual del paciente.
8. Municipio del domicilio habitual del paciente.
9. Régimen de financiación.
10. Fecha y hora de inicio de la atención.
11. Fecha y hora de la orden de ingreso.
12. Tipo de contacto.
13. Tipo de visita.
14. Procedencia.
15. Circunstancias de la atención.
16. Servicio responsable de la atención.
17. Fecha y hora de finalización de la atención.
18. Tipo de alta.
19. Dispositivo de continuidad asistencial.
20. Fecha y hora de intervención.
21. Ingreso en Unidad de Cuidados Intensivos.
22. Días de estancia en Unidad de Cuidados Intensivos.
23. Diagnóstico principal.
24. Marcador POA1 del diagnóstico principal.
25. Diagnósticos secundarios.
26. Marcador POA2 de los diagnósticos secundarios.
27. Procedimientos realizados en el centro.
28. Procedimientos realizados en otros centros.
29. Códigos de morfología de las neoplasias.
30. Centro sanitario.
31. Comunidad autónoma del centro sanitario.

Estructura del fichero

Número	Nombre variable	Descripción	Valores ⁽¹⁾	Formato	Longitud	Observaciones
1	TIP_CIP	Tipo de código de Identificación Personal.	1. Código de identificación Personal de la CA. 2. Tarjeta Individual Sanitaria del SNS. 3. Tarjeta Sanitaria Europea. 4. Código de Identificación de MUFACE/ISFAS/MUGEJU. 5. DNI.	Carácter.	1	
2	CIP	Código de identificación personal.		Carácter.	16	
3	HISTORIA	Número de Historia Clínica.		Carácter.	20	
4	FECNAC	Fecha de nacimiento.		Fecha (ddmmaaaa).	8	
5	SEXO	Sexo.	1. Varón. 2. Mujer. 9. No especificado.	Carácter.	1	
6	PAIS_NAC	Código ISO del país de nacimiento.		Carácter.	3	Código ISO. En caso de no conocerse se
7	RESIDE_CP	Código postal del domicilio.		Carácter.	5	53+ código ISO país para
8	RESIDE_MUNI	Código de municipio del domicilio.		Carácter.	6	530+ código ISO país para residentes en
9	REGFIN	Régimen de financiación.	1. Sistema Nacional de Salud (SNS). 2. Reglamentos europeos y convenios bilaterales. 3. Mutualidades de funcionarios del estado y otras AAPP. 4. Mutuas colaboradoras con la Seguridad Social. 5. Accidentes de tráfico. 6. Financiación privada directa (personas físicas). 7. Financiación privada mediante seguro privado (Compañías de seguro sanitario). 8. Asistencia	Carácter.	1	
10	FECINICONT	Fecha y hora de inicio del contacto.		Fecha (ddmmaaaa hhmi).	13	En caso de no conocerse la
11	FECINGHOSP	Fecha y hora de curso de la orden de ingreso del paciente.		Fecha (ddmmaaaa hhmi).	13	En caso de no conocerse la hora-min
12	TIPCONT	Tipo de contacto.	1. Hospitalización. 2. Hospitalización a domicilio. 3. Hospital de día médico. 4. Cirugía ambulatoria. 5. Procedimientos ambulatorios de especial complejidad. 6. Urgencias. 8. Otros.	Carácter.	1	
13	TIPVISITA	Tipo de la visita.	1. Contacto inicial. 2. Contacto sucesivo. 9. Desconocido.	Carácter.	1	

14	PROCEDENCIA	Solicitante del contacto.	Atención Primaria. 21. Servicios del propio hospital: Urgencias. 22. Servicios del propio hospital: Cirugía ambulatoria. 23. Servicios del propio hospital: Hospital de día médico. 24. Servicios del propio hospital: Hospitalización. 25. Servicios del propio hospital: Hospitalización a domicilio. 26. Servicios del propio hospital: Procedimientos de especial complejidad. 27. Servicios del propio hospital: Consultas. 28. Otros servicios. 30. Servicios de otro hospital/ centro sanitario. 40. Por iniciativa del paciente.	Carácter.	2	
15	CIRCONT	Circunstancias del contacto.	1. No programado. 2. Programado. 9. Desconocido.	Carácter.	1	
16	SERVICIO	Código del Servicio.	Ver listado de servicios en el anexo II.b.	Carácter.	3	
17	FECFINCONT	Fecha y hora de fin del contacto.		Fecha (ddmmaaaa hhmi).	13	En caso de no conocerse la
18	TIPALT	Destino tras el contacto.	1. Domicilio. 2. Traslado a otro Hospital. 3. Alta voluntaria. 4. Exitus. 5. Traslado a centro sociosanitario. 8. Otros.	Carácter.	1	
19	DISPOSITIVO CONTINUIDAD	Continuidad asistencial.	1. No precisa. 2. Hospitalización en el propio hospital. 3. Hospitalización a domicilio. 4. Hospital de día médico. 5. Urgencias. 6. Consultas. 8. Otros. 9. Desconocido.	Carácter.	1	
Número	Nombre variable	Descripción	Valores ⁽¹⁾	Formato	Longitud	Observaciones
20	FECINT	Fecha y hora de la intervención.		Fecha (ddmmaaaa hhmi).	13	En caso de no conocerse la
21	UCI	Ingreso en UCI.	1. SÍ. 2. NO.	Carácter.	1	
22	DIAS_UCI	Días de estancia en UCI.		Numérico.	3	
23	D1	Diagnóstico Principal.		Carácter.	7	CIE10ES (a partir del 1
24	POAD1	Marcador POA del diagnóstico principal. Diagnóstico Principal presente al ingreso.	S. SÍ. N. NO. D. Desconocido. I. Indeterminado clínicamente. E. Exento.	Carácter.	1	
25	D2 - D20	Diagnósticos secundarios (hasta un máximo de 19).		Carácter.	7	CIE10ES (a partir del 1

METODOLOGÍA

26	POAD2 - POAD20	Marcador POA de los diagnósticos secundarios. Diagnóstico presente al ingreso.	S. Sí. N. NO. D. Desconocido. I. Indeterminado clínicamente. E. Exento.	Carácter.	1	
27	PROC1- PROC20	Procedimientos en el centro (1 al 20).		Carácter.	7	CIE10ES (a partir del 1
28	PROEXT1 - PROEXT6	Procedimientos en otros centros (1 al 6).		Carácter.	7	CIE10ES (a partir del 1
29	M1M6	Morfología de neoplasias (1 a 6).		Carácter.	7	CIEO (a partir del
30	CEN_ SAN	Centro sanitario.		Carácter.	9	Código del Catálogo Nacional de
31	CCAA	Comunidad Autónoma.	Anexo II.c.	Carácter.	2	Código INE de Comunidad

⁽¹⁾ Los valores posibles son los establecidos con números o letras para cada variable y, en su caso, las clasificaciones o listados de referencia que se señalan en la columna de «observaciones».

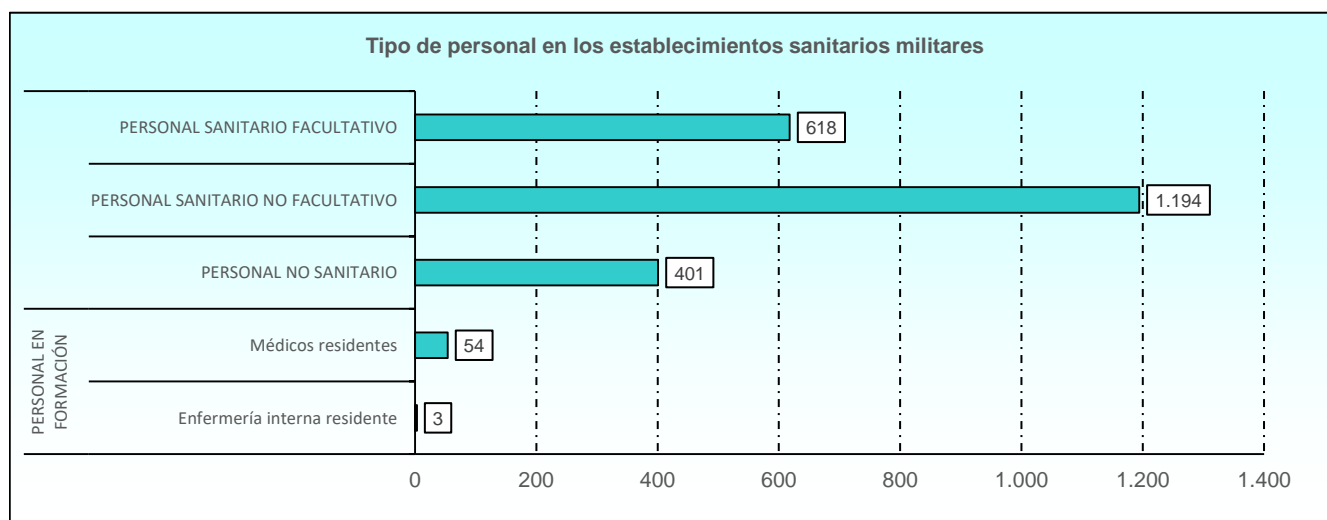
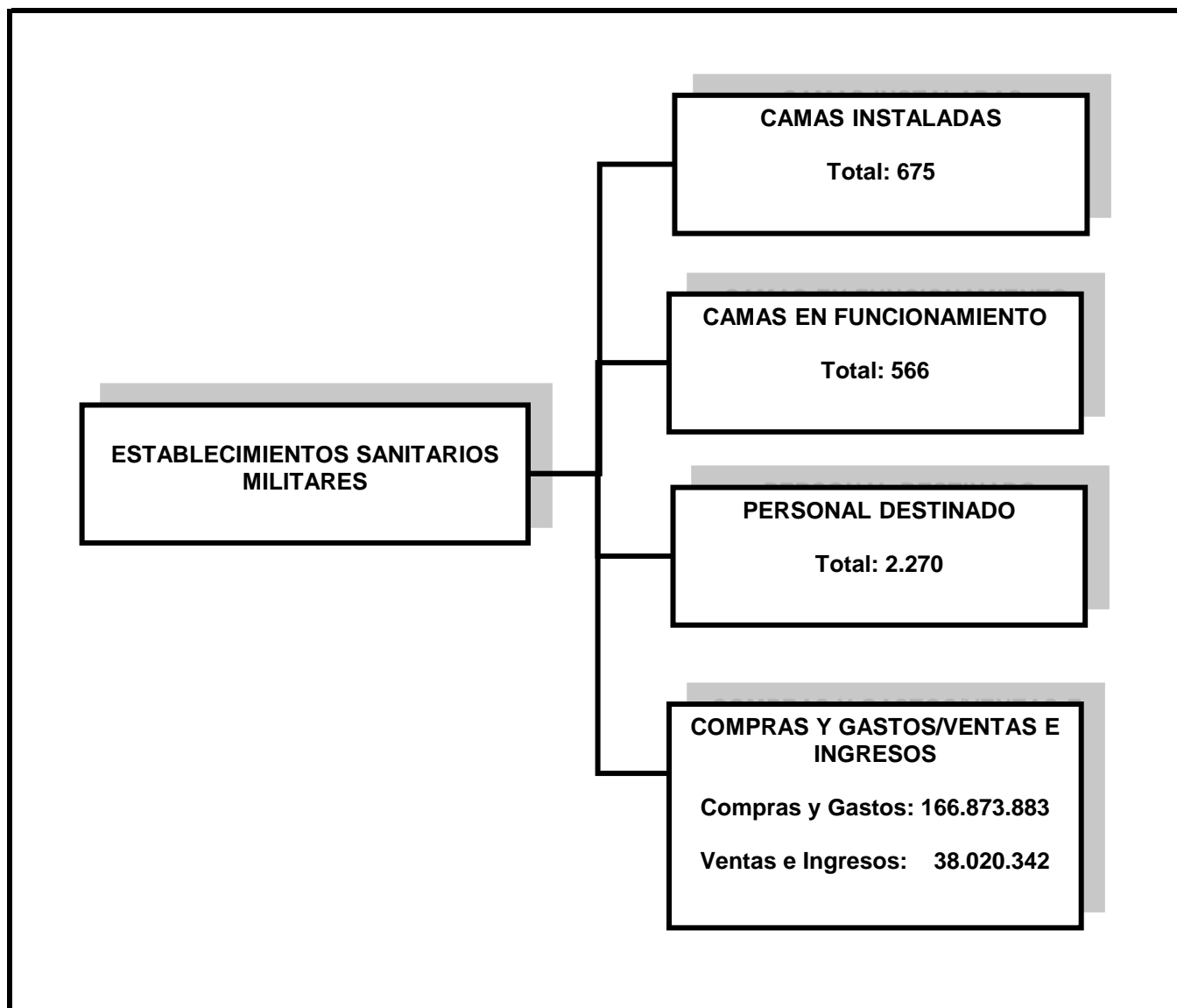
⁽²⁾ Registro General de Centros Establecimientos y Servicios Sanitarios Orden SCO/3866/2007, de 18 de diciembre, por la que se establece el contenido y la estructura del Registro General de centros, servicios y establecimientos sanitarios del Ministerio de Sanidad y Consumo.

TABLAS ESTADÍSTICAS

1. ESTABLECIMIENTOS SANITARIOS MILITARES

1. ESTABLECIMIENTOS SANITARIOS MILITARES.

1.0. Resumen General.



1. Establecimientos sanitarios militares.

1.1. Infraestructura hospitalaria.

1.1.1. Oferta asistencial

1.1.1.1. Porcentaje de centros con especialidades médicas

1 de 4

HOSPITALES	ALERGOLOGÍA	AP. DIGESTIVO	ATENCIÓN SAN. A DROGODEPENDIENTES	CUIDADOS INTERMEDIOS NEONATALES	ENDOCRINOLOGÍA	HEMATOLOGÍA CLÍN.	MED. AERONÁUTICA	MED. DEL TRABAJO
TOTAL	100,00	100,00	0,00	0,00	100,00	100,00	0,00	50,00
H. C. de la Def. "Gómez Ulla". Madrid	SI	SI	-	-	SI	SI	-	SI
H. G. de la Def. Zaragoza	SI	SI	-	-	SI	SI	-	-

1.1.1. Oferta asistencial

1.1.1.1. Porcentaje de centros con especialidades médicas

2 de 4

HOSPITALES	MED. HIPERBÁRICA	MED. PREVENTIVA	NEUMOLOGÍA	NEUROLOGÍA	ONCOLOGÍA	PSIQUIATRÍA	REUMATOLOGÍA	ANESTESIA Y REANIMACIÓN
TOTAL	100,00	100,00	100,00	100,00	50,00	100,00	100,00	100,00
H. C. de la Def. "Gómez Ulla". Madrid	SI	SI	SI	SI	SI	SI	SI	SI
H. G. de la Defensa. Zaragoza	SI	SI	SI	SI	-	SI	SI	SI

1.1.1. Oferta asistencial

1.1.1.1. Porcentaje de centros con especialidades médicas

3 de 4

HOSPITALES	ASIST. LESIONADOS ELEM. RADIATIVOS	CARDIOLOGÍA	DIÁLISIS	GERIATRÍA	HIDROLOGÍA	MED. ED. FÍSICA Y DEPORTE	MED. GRAL./DE FAMILIA	MED. INTERNA
TOTAL	0,00	100,00	100,00	50,00	0,00	0,00	50,00	100,00
H. C. de la Def. "Gómez Ulla". Madrid	-	SI	SI	-	-	-	-	SI
H. G. de la Def. Zaragoza	-	SI	SI	SI	-	-	SI	SI

1.1.1. Oferta asistencial

1.1.1.1. Porcentaje de centros con especialidades médicas

4 de 4

HOSPITALES	NEFROLOGÍA	NEUROFISIOLOGÍA	NUTRICIÓN Y DIETÉTICA	PEDIATRÍA	RADIOTERAPIA	TRATAMIENTO DEL DOLOR
TOTAL	100,00	100,00	50,00	100,00	50,00	100,00
H. C. de la Def. "Gómez Ulla". Madrid	SI	SI	SI	SI	SI	SI
H. G. de la Def. Zaragoza	SI	SI	-	SI	-	SI

1.1.1. Oferta asistencial

1.1.1.2. Porcentaje de centros con laboratorio

1 de 2

HOSPITALES	ANÁLISIS CLÍNICOS	BIOQUÍMICA CLÍNICA	INMUNOLOGÍA	LAB. DE SEMEN PARA CAPACITACIÓN ESPERMÁTICA	OBTENCIÓN DE MUESTRAS
TOTAL	100,00	100,00	50,00	0,00	50,00
H. C. de la Defensa "Gómez Ulla". Madrid	SI	SI	SI	-	SI
H. G. de la Defensa. Zaragoza	SI	SI	-	-	-

1.1.1. Oferta asistencial

1.1.1.2. Porcentaje de centros con laboratorio

2 de 2

HOSPITALES	ANATOMÍA PATOLÓGICA	GENÉTICA	LAB. DE HEMATOLOGÍA	MICROBIOLOGÍA Y PARASITOLOGÍA
TOTAL	100,00	50,00	100,00	100,00
H. C. de la Defensa "Gómez Ulla". Madrid	SI	SI	SI	SI
H. G. de la Defensa. Zaragoza	SI	-	SI	SI

1.1.1. Oferta asistencial

1.1.1.3. Porcentaje de centros con personal diplomado

HOSPITALES	ENFERMERÍA	FISIOTERAPIA	PODOLOGÍA	MATRONA	LOGOPEDIA	TERAPIA OCUPACIONAL
TOTAL	100,00	100,00	0,00	50,00	50,00	50,00
H. C. de la Defensa "Gómez Ulla". Madrid	SI	SI	-	SI	SI	SI
H. G. de la Defensa. Zaragoza	SI	SI	-	-	-	-

1.1.1. Oferta asistencial

1.1.1.4. Porcentaje de centros con oferta asistencial en banco

HOSPITALES	EMBRIONES	TEJIDOS	SERV. TRANSFUSIÓN	BANCO DE SEMEN	EXTRACCIÓN DE SANGRE POR DONACIÓN
TOTAL	0,00	0,00	100,00	0,00	0,00
H. C. de la Def. "Gómez Ulla". Madrid	-	-	SI	-	-
H. G. de la Def. Zaragoza	-	-	SI	-	-

1.1.1. Oferta asistencial

1.1.1.5. Porcentaje de centros con especialidades quirúrgicas

1 de 2

HOSPITALES	ANGIOLOGÍA Y CIR. VASCULAR	CIRUGÍA ESTÉTICA	CIRUGÍA MAXILO-FACIAL	CIRUGÍA MENOR AMBULAT.	CIRUGÍA PEDIATRÍCA	CIRUGÍA REFRACTIVA	DERMATOLOGÍA	FECUNDACIÓN IN VITRO
TOTAL	50,00	0,00	50,00	100,00	50,00	50,00	100,00	0,00
H. C. de la Def. "Gómez Ulla". Madrid	SI	-	SI	SI	SI	SI	SI	-
H. G. de la Def. Zaragoza	-	-	-	SI	-	-	SI	-

1.1.1. Oferta asistencial

1.1.1.5. Porcentaje de centros con especialidades quirúrgicas

2 de 4

HOSPITALES	HEMODYNÁMICA	INSEMINACIÓN ARTIF.	LITOTRÍCIA RENAL	OBSTETRICIA	ODONTOLOGÍA/ ESTOMATOLOGÍA	OTORRINOLARINGOLOGÍA	RECUPERACIÓN DE OOCITO	UROLOGÍA
TOTAL	50,00	0,00	50,00	50,00	100,00	100,00	0,00	100,00
H. C. de la Def. "Gómez Ulla". Madrid	SI	-	SI	SI	SI	SI	-	SI
H. G. de la Def. Zaragoza	-	-	-	-	SI	SI	-	SI

1.1.1. Oferta asistencial

1.1.1.5. Porcentaje de centros con especialidades quirúrgicas

3 de 4

HOSPITALES	CIRUGÍA CARDÍACA	CIRUGÍA GRAL. Y DIGESTIVO	CIRUGÍA MAYOR AMBULATORIA	CIRUGÍA ORTOPÉDICA Y TRAUMATOLOGÍA	CIRUGÍA PLÁSTICA Y REPARADORA	CIRUGÍA TORÁCICA	EXTRACCIÓN DE ÓRGANOS	GINECOLOGÍA
TOTAL	50,00	100,00	100,00	100,00	50,00	50,00	0,00	100,00
H. C. de la Def. "Gómez Ulla". Madrid	SI	SI	SI	SI	SI	SI	-	SI
H. G. de la Def. Zaragoza	-	SI	SI	SI	-	-	-	SI

1.1.1. Oferta asistencial

1.1.1.5. Porcentaje de centros con especialidades quirúrgicas

4 de 4

HOSPITALES	IMPLANTACIÓN DE TEJIDOS	INTERRUPCIÓN VOL. EMBARAZO	NEURO-CIRUGÍA	OBTENCIÓN DE TEJIDOS	OFTALMOLOGÍA	PLANIFICACIÓN FAMILIAR	TRANSPLANTE DE ÓRGANOS
TOTAL	0,00	0,00	50,00	0,00	100,00	0,00	0,00
H. C. de la Def. "Gómez Ulla". Madrid	-	-	SI	-	SI	-	-
H. G. de la Def. Zaragoza	-	-	-	-	SI	-	-

1.1.1. Oferta asistencial

1.1.1.6. Porcentaje de centros con servicios centrales

HOSPITALES	DEPÓSITO DE MEDICAMENTOS	FARMACOLOGÍA CLÍNICA	RADIODIAGNÓSTICO	URGENCIAS	FARMACIA	MEDICINA NUCLEAR	REHABILITACIÓN
TOTAL	100,00	50,00	100,00	100,00	100,00	50,00	100,00
H. C. de la Def. "Gómez Ulla". Madrid	SI	SI	SI	SI	SI	SI	SI
H. G. de la Def. Zaragoza	SI	-	SI	SI	SI	-	SI

1.1.1. Oferta asistencial

1.1.1.7. Porcentaje de centros con otros servicios

HOSPITALES	FONIATRÍA	MEDICINA ESTÉTICA	PSICOLOGÍA CLÍNICA	TRANSPORTE SANITARIO	HOSPITAL DE DÍA	OTRAS UNIDADES ASISTENCIALES	TERAPIAS NO CONVENCIONALES	VACUNACIÓN
TOTAL	50,00	0,00	100,00	50,00	100,00	50,00	50,00	100,00
H. C. de la Def. "Gómez Ulla". Madrid	SI	-	SI	SI	SI	SI	SI	SI
H. G. de la Def. Zaragoza	-	-	SI	-	SI	-	-	SI

1.1.2. Dotación

1.1.2.1. Dotación del hospital.

1 de 2

HOSPITALES	CAMAS		INCUBADORAS		PARITORIOS		QUIROFANOS		SALAS DE HEMODINÁMICA	
	Instaladas	En funcionamiento	Instaladas	En funcionamiento	Instaladas	En funcionamiento	Instaladas	En funcionamiento	Instaladas	En funcionamiento
TOTAL	675	566	3	3	3	3	21	21	2	2
H. C. de la Def. "Gómez Ulla". Madrid	475	423	3	3	3	3	16	16	2	2
H. G. de la Def. Zaragoza	200	143	-	-	-	-	5	5	-	-

Instaladas: a 31 de diciembre

En funcionamiento: promedio anual

1.1.2. Dotación

1.1.2.1. Dotación del hospital.

2 de 2

HOSPITALES	SALAS DE RX CONVENCIONAL		PUESTOS DE HOSPITAL DEL DIA			PUESTOS QUIRÚRGICOS	
	Hospital	Centros de espec.	Médico	Psiquiátrico	Geriátrico	Unid. integradas	Unid. propias de CMA
TOTAL	8	0	20	0	0	0	7
H. C. de la Def. "Gómez Ulla". Madrid	5	-	14	-	-	-	-
H. G. de la Def. Zaragoza	3	-	6	-	-	-	7

1.1.2. Dotación

1.1.2.2. Dotación tecnológica en funcionamiento (A 31 de diciembre)

1 de 2

HOSPITALES	EQUIPOS EN FUNCIONAMIENTO EN HOSPITAL					
	Acelerador Lineal	Angiógrafo digital	Bombas de telecobalto-terapia	Densiómetros óseos no portátiles	Equipos de hemodiálisis*	TAC
TOTAL	2	1	0	2	34	3
H. C. de la Def. "Gómez Ulla". Madrid	2	1	-	1	24	2
H. G. de la Def. Zaragoza	-	-	-	1	10	1

* Equipos de hemodiálisis (excluidos equipos de hemofiltración)
TAC: Equipo de tomografía axial computerizada

1.1.2. Dotación

1.1.2.2. Dotación tecnológica en funcionamiento (A 31 de diciembre)

2 de 2

HOSPITALES	EQUIPOS EN FUNCIONAMIENTO EN HOSPITAL						
	PET y PET-TC	Equipos de resonancia magnética	Gamma-cámara	Litotriptor por ondas de choque	Mamógrafos	SPECT*	Otros
TOTAL	0	2	1	1	2	1	3
H. C. de la Def. "Gómez Ulla". Madrid	-	2	1	1	1	1	3
H. G. de la Def. Zaragoza	-	-	-	-	1	-	-

PET y PET-TC: Equipos de tomografía por emisión de positrones
* SPECT: Incluye dispositivos de gammacámara que cuenten con SPECT.

1.1.3. Servicios contratados por el centro

1.1.3.1. Porcentaje de centros con servicios no asistenciales en el centro

HOSPITALES	SERVICIOS NO ASISTENCIALES EN EL CENTRO					
	Cocina y/o alimentación	Lavandería	Limpieza	Mantenimeinto	Seguridad	Otros no asistenciales
TOTAL	100,00	50,00	100,00	100,00	100,00	50,00
H. C. de la Def. "Gómez Ulla". Madrid	SI	SI	SI	SI	SI	SI
H. G. de la Defensa. Zaragoza	SI	-	SI	SI	SI	-

1.1.3. Servicios contratados por el centro

1.1.3.2. Porcentaje de centros con servicios no asistenciales fuera del centro

HOSPITALES	SERVICIOS NO ASISTENCIALES FUERA DEL CENTRO		
	Cocina y/o alimentación	Lavandería	Otros no asistenciales
TOTAL	0,00	50,00	0,00
H. C. de la Defensa "Gómez Ulla". Madrid	-	-	-
H. G. de la Defensa. Zaragoza	-	SI	-

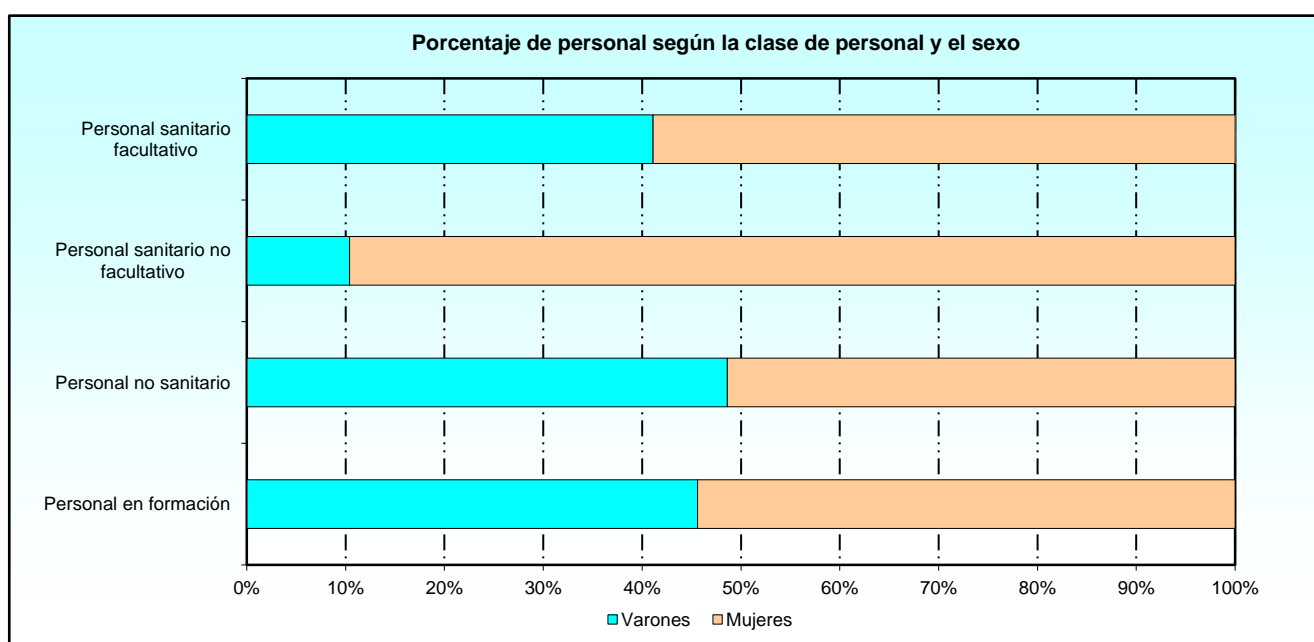
1.2. Personal***1.2.1. Análisis conjunto****1.2.1.1. Distribución por clase de personal**

HOSPITALES	TOTAL PERSONAL	PERSONAL SANITARIO FACULTATIVO	PERSONAL SANITARIO NO FACULTATIVO	PERSONAL NO SANITARIO	PERSONAL EN FORMACIÓN	
					Médicos residentes	Enfermería interna residente
TOTAL	2.270	618	1.194	401	54	3
H. C. de la Def. "Gómez Ulla". Madrid	1.940	524	1.041	318	54	3
H. G. de la Def. Zaragoza	330	94	153	83	-	-

1.2.1. Análisis conjunto**1.2.1.2. Distribución por clase de personal femenino**

HOSPITALES	TOTAL PERSONAL	PERSONAL SANITARIO FACULTATIVO	PERSONAL SANITARIO NO FACULTATIVO	PERSONAL NO SANITARIO	PERSONAL EN FORMACIÓN	
					Médicos residentes	Enfermería interna residente
TOTAL	1.671	364	1.070	206	29	2
H. C. de la Def. "Gómez Ulla". Madrid	1.455	319	933	172	29	2
H. G. de la Def. Zaragoza	216	45	137	34	-	-

* Todo el personal está contratado a jornada completa



1.2.2. Personal sanitario facultativo contratado con el hospital

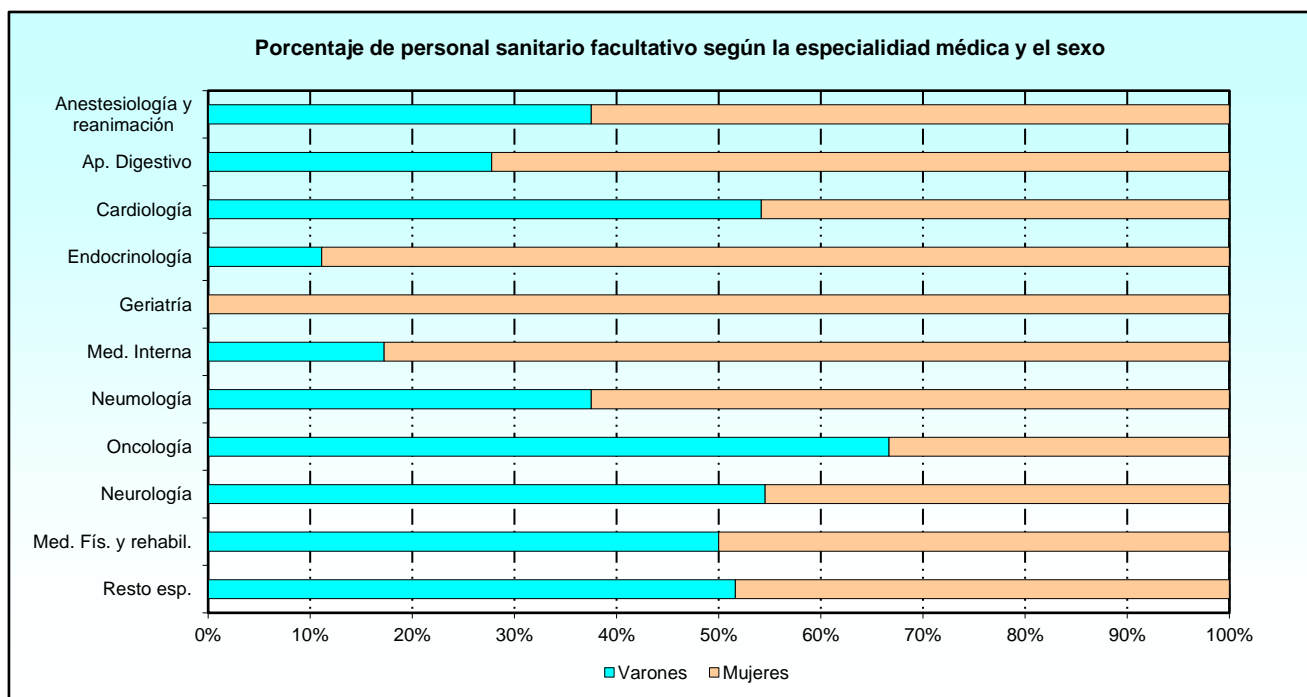
1.2.2.1. Distribución del personal en las especialidades médicas

HOSPITALES	TOTAL	ESPECIALIDADES MÉDICAS										
		Anestesiología y reanimación	Ap. Digest.	Cardiología	Endocrinología	Geriatría	Med. Inter.	Neumología	Oncología	Neurología	Med. Fís. y rehab.	Resto esp.
TOTAL	225	32	18	24	9	6	29	16	6	11	12	62
H. C. de la Def. "G. Ulla". Madrid	183	26	15	20	8	-	25	13	6	9	10	51
H. G. de la Def. Zaragoza	42	6	3	4	1	6	4	3	-	2	2	11

1.2.2. Personal sanitario facultativo contratado con el hospital

1.2.2.2. Distribución del personal femenino en las especialidades médicas

HOSPITALES	TOTAL	ESPECIALIDADES MÉDICAS										
		Anestesiología y reanimación	Ap. Digest.	Cardiología	Endocrinología	Geriatría	Med. Inter.	Neumología	Oncología	Neurología	Med. Fís. y rehab.	Resto esp.
TOTAL	135	20	13	11	8	6	24	10	2	5	6	30
H. C. de la Def. "G. Ulla". Madrid	112	17	12	10	8	-	20	8	2	4	5	26
H. G. de la Def. Zaragoza	23	3	1	1	-	6	4	2	-	1	1	4



1.2.2. Personal sanitario facultativo contratado con el hospital

1.2.2.3. Distribución del personal en las especialidades quirúrgicas

1 de 2

HOSPITALES	TOTAL	ESPECIALIDADES QUIRÚRGICAS						
		Angiología y cirurg. Vascular	Cirug. Cardiaca	Cirug. gral. y del apar. digest.	Cirug. Oral y maxilofacial	Cirug. Ortopéd. y traumat.	Cirug. Pediátrica	Cirug. Plástica y reparadora
TOTAL	135	2	2	22	4	25	2	5
H. C. de la Def. "G. Ulla". Madrid	111	2	2	16	4	20	2	5
H. G. de la Def. Zaragoza	24	-	-	6	-	5	-	-

1.2.2. Personal sanitario facultativo contratado con el hospital

1.2.2.3. Distribución del personal en las especialidades quirúrgicas

2 de 2

HOSPITALES	ESPECIALIDADES QUIRÚRGICAS						
	Cirug. Torácica	Dermatología médico- quirurg.	Neurocirugía	Obstetricia y ginecolog.	Oftalmología	Otorrino- laringología	Urología
TOTAL	3	7	6	18	17	9	13
H. C. de la Def. "G. Ulla". Madrid	3	5	6	16	12	7	11
H. G. de la Def. Zaragoza	-	2	-	2	5	2	2

1.2.2. Personal sanitario facultativo contratado con el hospital

1.2.2.4. Distribución del personal femenino en las especialidades quirúrgicas

1 de 2

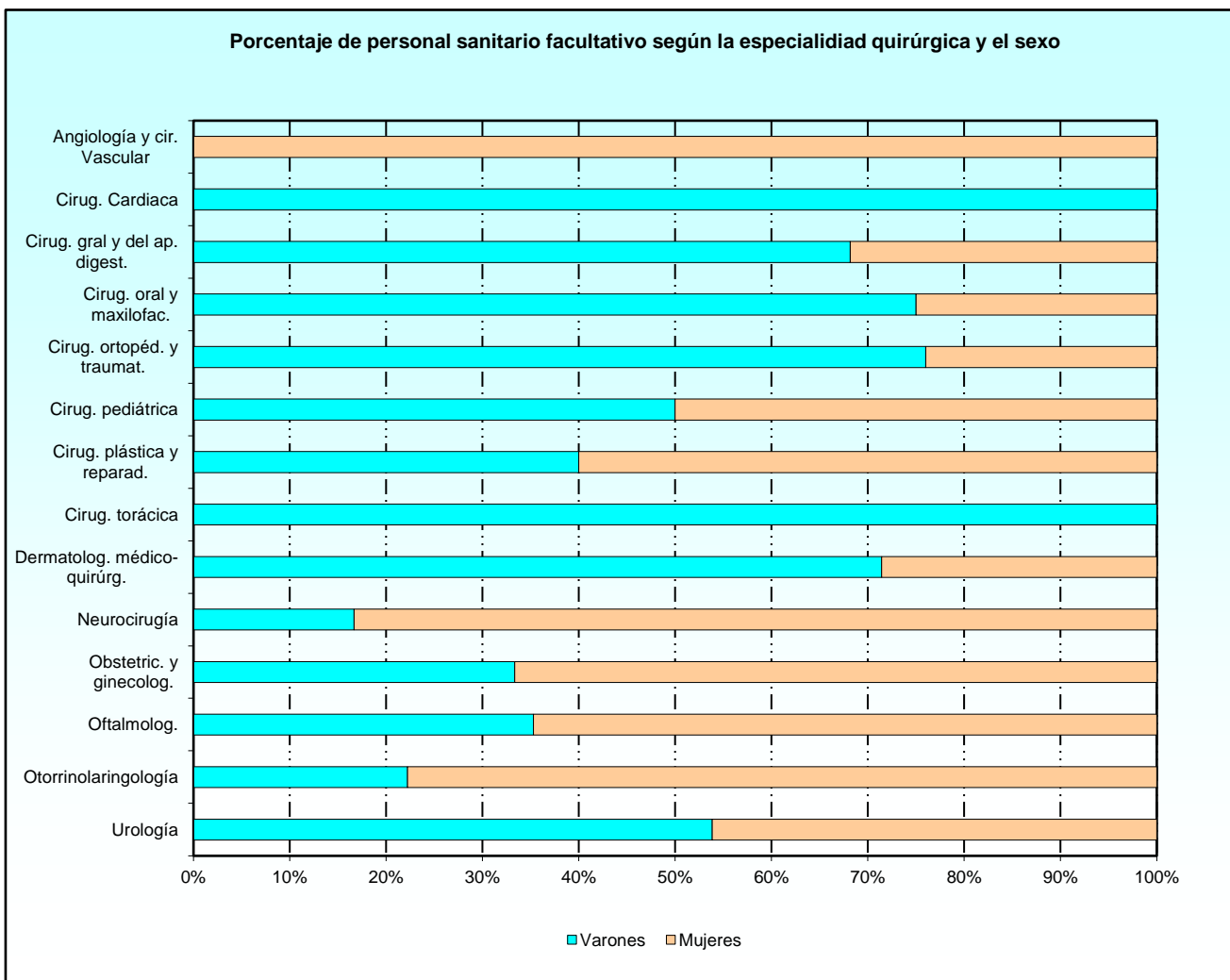
HOSPITALES	TOTAL MUJERES	ESPECIALIDADES QUIRÚRGICAS						
		Angiología y cirurg. Vascular	Cirug. Cardiaca	Cirug. gral. y del apar. digest.	Cirug. Oral y maxilofacial	Cirug. Ortopéd. y traumat.	Cirug. Pediátrica	Cirug. Plástica y reparadora
TOTAL	63	2	0	7	1	6	1	3
H. C. de la Def. "G. Ulla". Madrid	52	2	-	4	1	6	1	3
H. G. de la Def. Zaragoza	11	-	-	3	-	-	-	-

1.2.2. Personal sanitario facultativo contratado con el hospital

1.2.2.4. Distribución del personal femenino en las especialidades quirúrgicas

2 de 2

HOSPITALES	ESPECIALIDADES QUIRÚRGICAS						
	Cirug. Torácica	Dermatología médico- quirurg.	Neurocirugía	Obstetricia y ginecolog.	Oftalmología	Otorrino- laringología	Urología
TOTAL	0	2	5	12	11	7	6
H. C. de la Def. "G. Ulla". Madrid	-	1	5	11	8	5	5
H. G. de la Def. Zaragoza	-	1	-	1	3	2	1



1.2.2. Personal sanitario facultativo contratado con el hospital

1.2.2.5. Distribución del personal en otras especialidades médicas

HOSPITALES	TOTAL	OTRAS ESPECIALIDADES MÉDICAS				
		Pediatría	Mediina intensiva	Psiquiatría	Servicios Centrales	Urgencias-guardias
TOTAL	236	19	15	26	130	46
H. C. de la Def. "Gómez Ulla". Madrid	209	17	9	24	123	36
H. G. de la Def. Zaragoza	27	2	6	2	7	10

1.2.2. Personal sanitario facultativo contratado con el hospital

1.2.2.6. Distribución del personal femenino en otras especialidades médicas

HOSPITALES	TOTAL MUJERES	OTRAS ESPECIALIDADES MÉDICAS				
		Pediatría	Mediina intensiva	Psiquiatría	Servicios Centrales	Urgencias-guardias
TOTAL	148	14	6	16	85	27
H. C. de la Def. "Gómez Ulla". Madrid	138	14	4	15	83	22
H. G. de la Def. Zaragoza	10	-	2	1	2	5

1.2.2. Personal sanitario facultativo contratado con el hospital

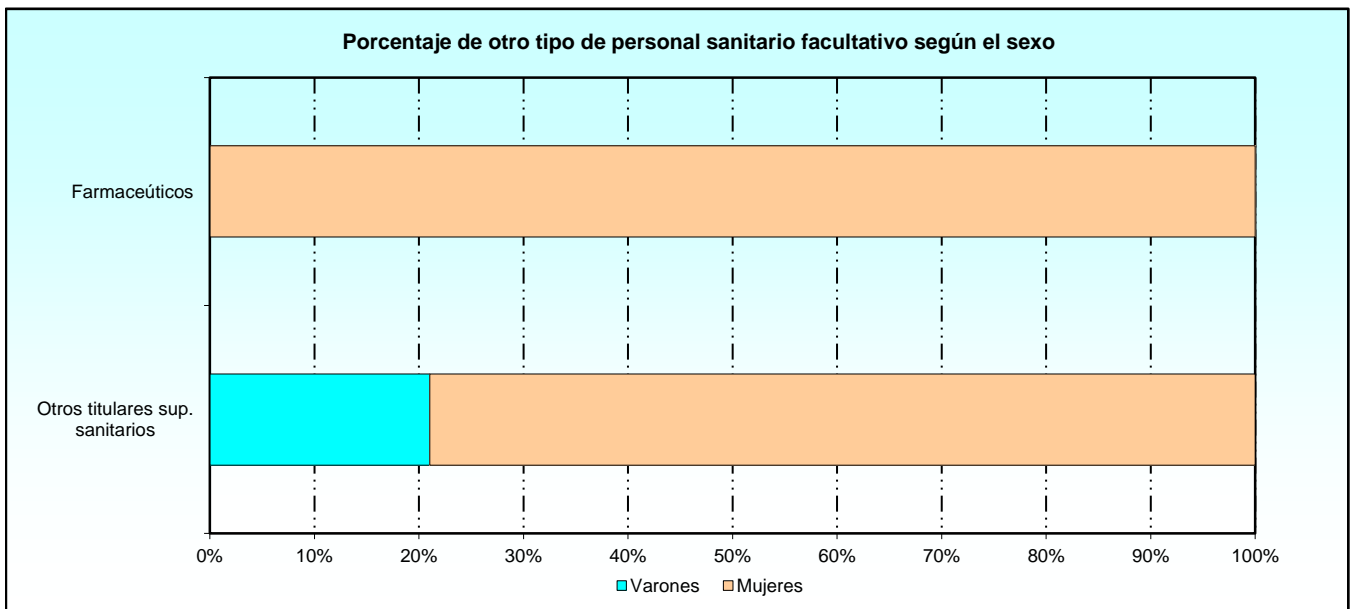
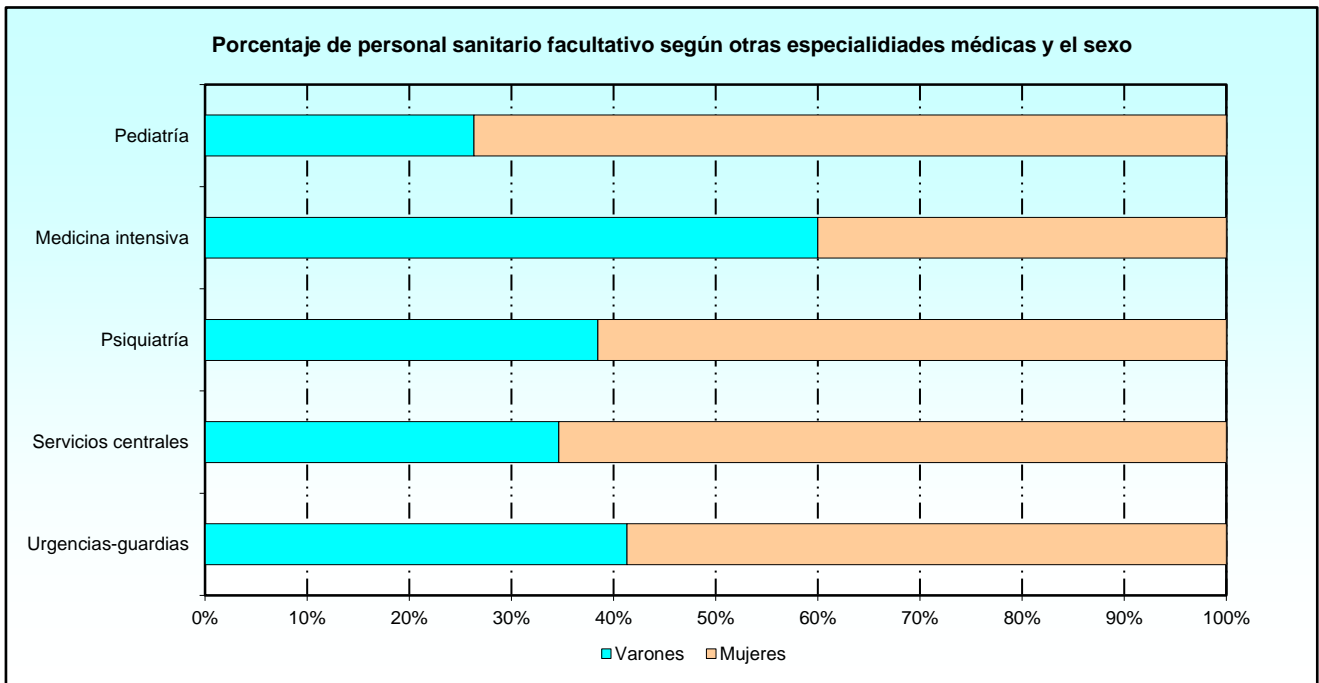
1.2.2.7. Distribución de otro personal sanitario facultativo

HOSPITALES	TOTAL	OTRO PERSONAL SANITARIO FACULTATIVO	
		Farmacéuticos	Otros titulados superiores sanitarios
TOTAL	22	3	19
H. C. de la Def. "Gómez Ulla". Madrid	21	2	19
H. G. de la Def. Zaragoza	3	1	-

1.2.2. Personal sanitario facultativo contratado con el hospital

1.2.2.8. Distribución de otro personal femenino sanitario facultativo

HOSPITALES	TOTAL MUJERES	OTRO PERSONAL SANITARIO FACULTATIVO	
		Farmacéuticos	Otros titulados superiores sanitarios
TOTAL	18	3	15
H. C. de la Def. "Gómez Ulla". Madrid	17	2	15
H. G. de la Def. Zaragoza	1	1	-

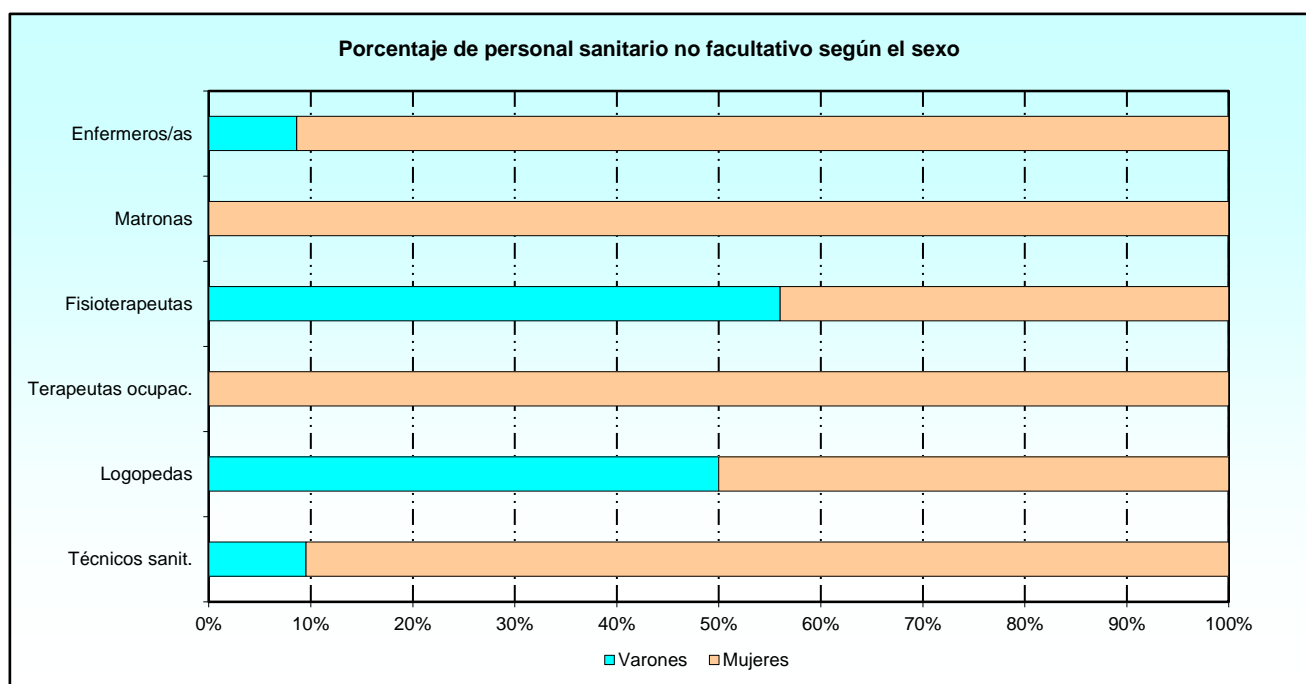


1.2.3. Personal sanitario no facultativo**1.2.3.1. Distribución del personal titulado medio sanitario**

HOSPITALES	TOTAL	ENFER- MEROS/AS	MATRO- NAS/OS	FISIOTE- RAPEUTAS	TERA- PEUTAS OCUPAC.	LOGO- PEDAS	TÉCNIC. SANIT.	RESTO PERS. SANIT. NO FACULT.
TOTAL	1.180	591	14	25	3	2	545	0
H. C. de la Def. "Gómez Ulla". Madrid	1.033	508	14	21	3	2	485	-
H. G. de la Def. Zaragoza	147	83	-	4	-	-	60	-

1.2.3. Personal sanitario no facultativo**1.2.3.2. Distribución del personal femenino titulado medio sanitario**

HOSPITALES	TOTAL	ENFER- MEROS/AS	MATRO- NAS/OS	FISIOTE- RAPEUTAS	TERA- PEUTAS OCUPAC.	LOGO- PEDAS	TÉCNIC. SANIT.	RESTO PERS. SANIT. NO FACULT.
TOTAL	1.062	540	14	11	3	1	493	0
H. C. de la Def. "Gómez Ulla". Madrid	930	469	14	9	3	1	434	-
H. G. de la Def. Zaragoza	132	71	-	2	-	-	59	-



ESTABLECIMIENTOS SANITARIOS MILITARES

Personal

1.2.4. Personal no sanitario

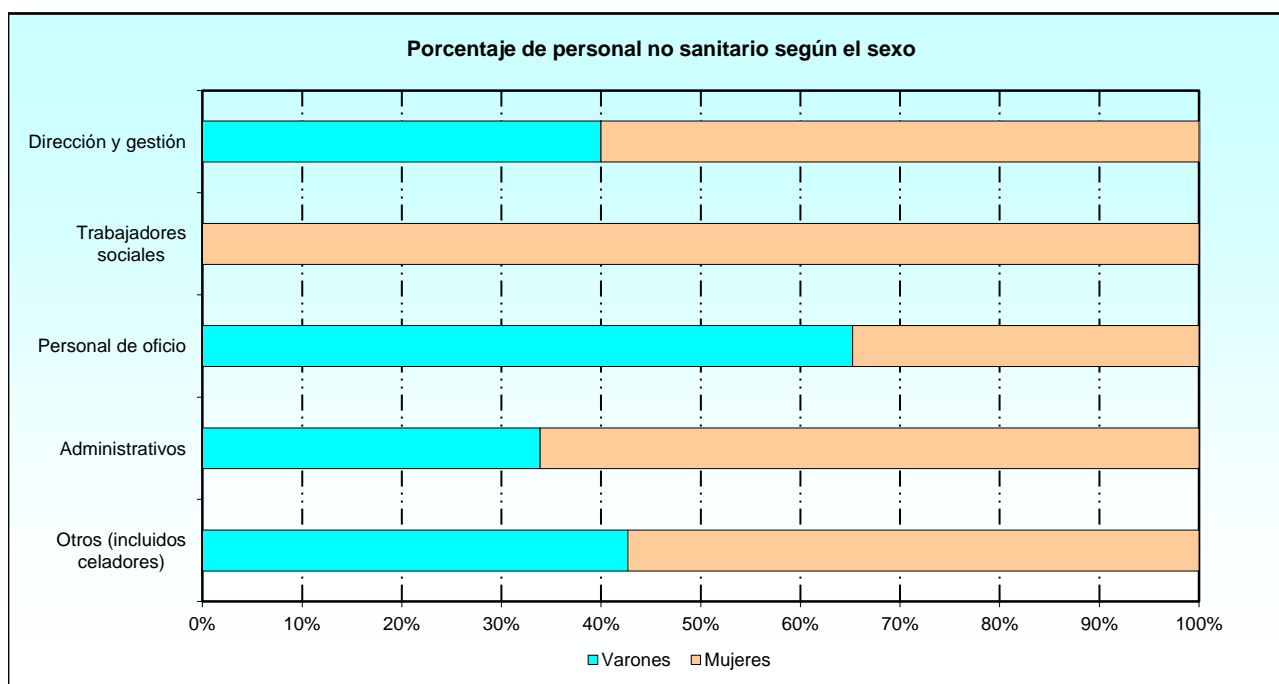
1.2.4.1. Distribución del personal no sanitario

HOSPITALES	TOTAL	DIRECCIÓN Y GESTIÓN	TRABAJADORES SOCIALES	PERSONAL DE OFICIO	ADMINISTRATIVOS	OTROS (INCLUYE CELADORES)
TOTAL	401	30	4	164	121	82
H. C. de la Def. "Gómez Ulla". Madrid	318	24	4	139	88	63
H. G. de la Def. Zaragoza	83	6	-	25	33	19

1.2.4. Personal no sanitario

1.2.4.2. Distribución del personal femenino no sanitario

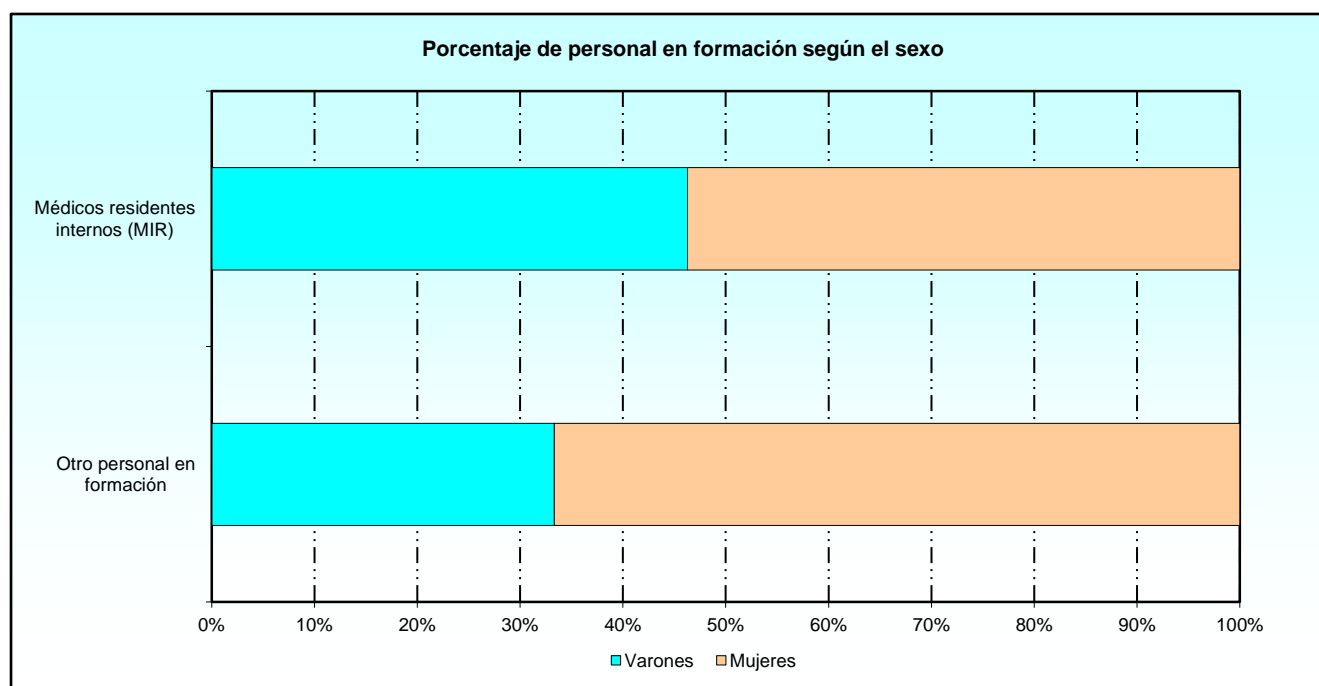
HOSPITALES	TOTAL	DIRECCIÓN Y GESTIÓN	TRABAJADORES SOCIALES	PERSONAL DE OFICIO	ADMINISTRATIVOS	OTROS (INCLUYE CELADORES)
TOTAL	206	18	4	57	80	47
H. C. de la Def. "Gómez Ulla". Madrid	172	17	4	50	65	36
H. G. de la Def. Zaragoza	34	1	-	7	15	11



1.2.5. Personal en formación

1.2.5.1. Distribución del personal en formación según el sexo

HOSPITALES	MÉDICOS RESIDENTES INTERNOS (MIR)			ENFERMERÍA INTERNA RESIDENTE (EIR)			OTRO PERSONAL EN FORMACIÓN		
	Total	Varones	Mujeres	Total	Varones	Mujeres	Total	Varones	Mujeres
TOTAL	54	25	29	0	0	0	3	1	2
H. C. de la Def. "Gómez Ulla". Madrid	54	25	29	0	-	-	3	1	2
H. G. de la Def. Zaragoza	0	-	-	0	-	-	0	-	-

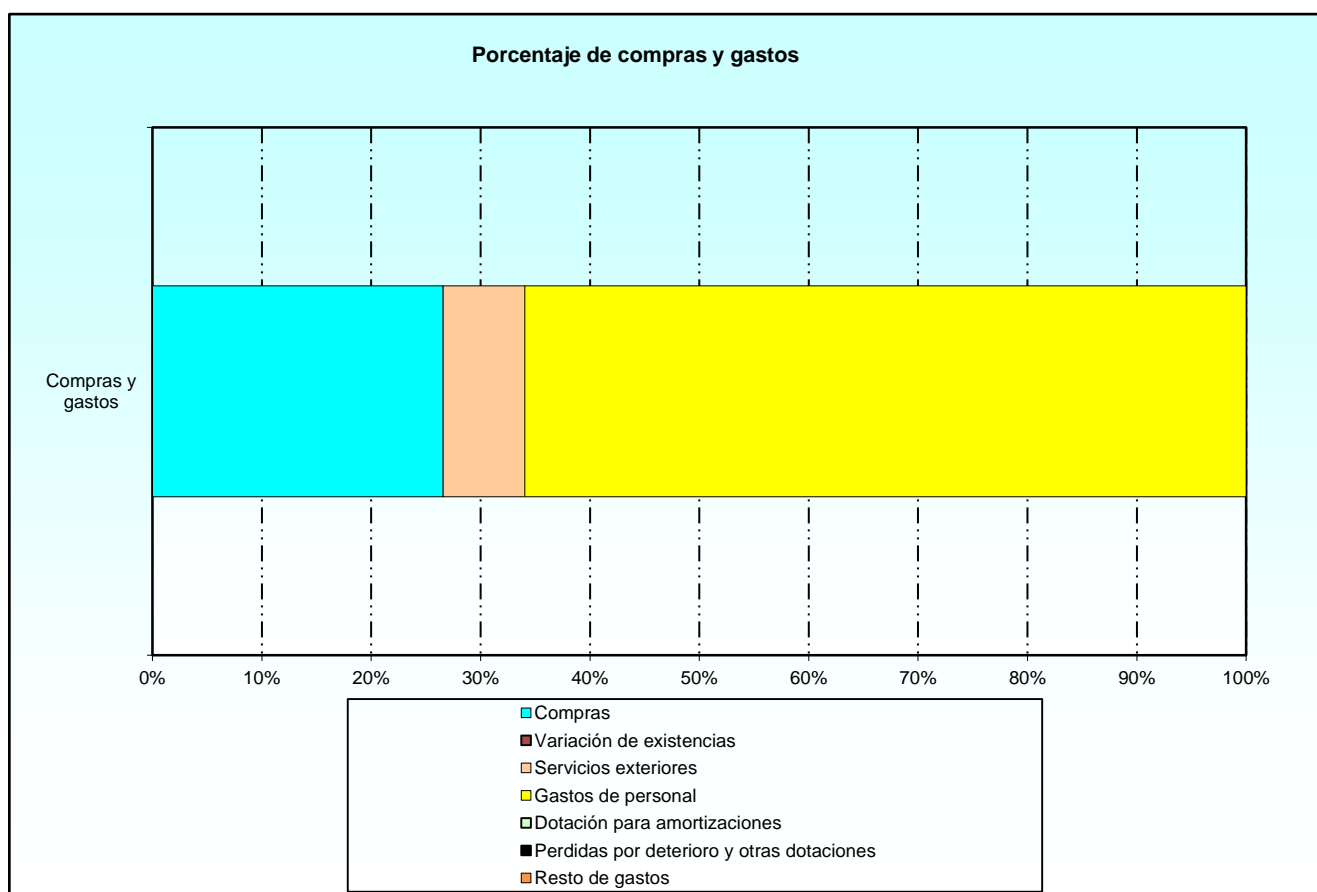


1.3. Datos económicos

1.3.1. Compras y gastos

1.3.1.1. Resumen general

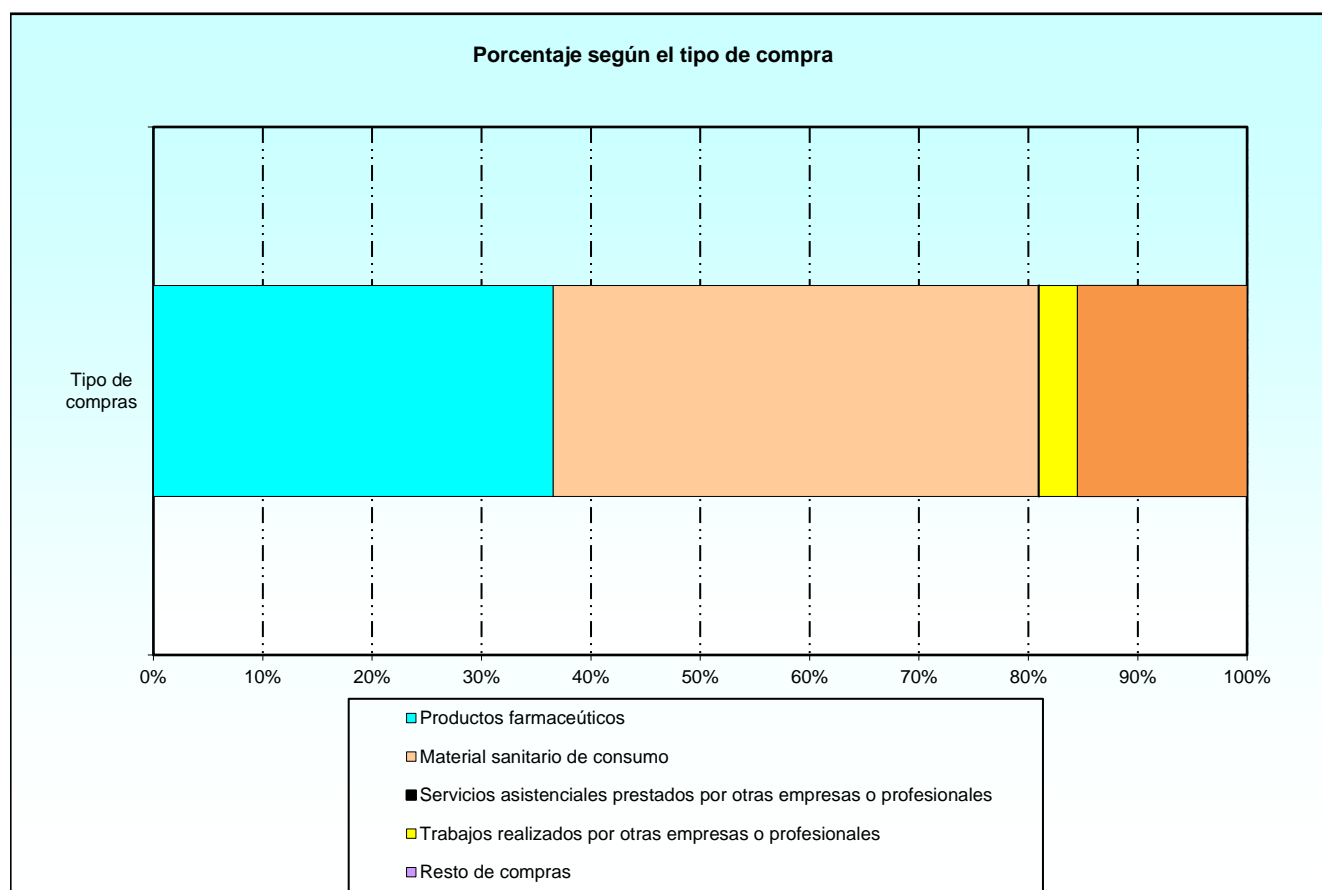
HOSPITALES	TOTAL	COMPRAS	VARIACIÓN DE EXISTENCIAS	SERVICIOS EXTERIORES	GASTOS DE PERSONAL	DOTACIÓN PARA AMORTIZACIONES	PERDIDAS POR DETERIORO Y OTRAS DOTACIONES	RESTO DE GASTOS
TOTAL	166.873.883	44.343.159	0	12.471.907	110.058.817	0	0	0
H. C. de la Defensa "Gómez Ulla". Madrid	144.274.425	40.100.556	-	12.356.699	91.817.170	-	-	-
H. G. de la Defensa. Zaragoza	22.599.458	4.242.603	-	115.208	18.241.647	-	-	-



1.3.1. Compras y gastos

1.3.1.2. Distribución según el tipo de compras

HOSPITALES	COMPRAS					
	TOTAL	Productos farmacéuticos	Material sanitario de consumo	Servicios asistenciales prestados por otras empresas o profesionales	Trabajos realizados por otras empresas o profesionales	Resto de compras
TOTAL	44.343.159	16.212.408	19.673.754	25.482	1.552.278	6.879.237
H. C. de la Defensa "Gómez Ulla". Madrid	40.100.556	15.014.262	18.350.765	-	1.120.000	5.615.529
H. G. de la Defensa. Zaragoza	4.242.603	1.198.146	1.322.989	25.482	432.278	1.263.708



ESTABLECIMIENTOS SANITARIOS MILITARES

Datos económicos

1.3.2. Ventas e ingresos

1.3.2.1. Resumen general

HOSPITALES	TOTAL	INGRESOS POR PRESTACIÓN DE SERVICIOS	SUBVENCIONES, DONACIONES Y LEGADOS	RESTO DE VENTAS E INGRESOS
TOTAL	38.020.342	38.020.342	0	0
H. C. de la Defensa "Gómez Ulla". Madrid	32.719.657	32.719.657	-	-
H. G. de la Defensa. Zaragoza	5.300.685	5.300.685	-	-

1.3.2. Ventas e ingresos

1.3.2.2. Ingresos por prestación de servicios

1 de 2

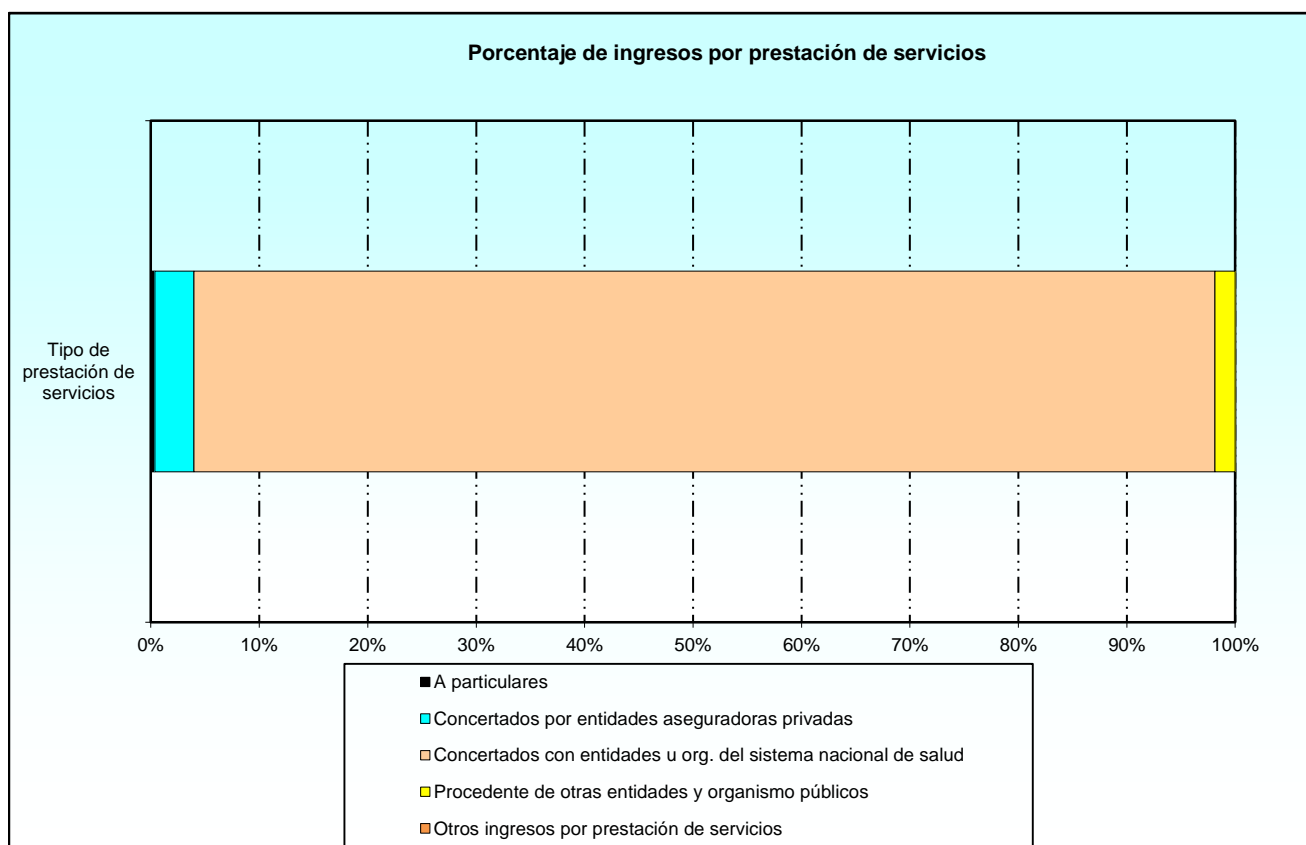
HOSPITALES	PRESTACIÓN DE SERVICIOS				
	TOTAL	A particulares	Concertados por entidades aseguradoras privadas	Mutuas de AT y EP de la SS	Concertados con entidades u org. del sistema nacional de salud
TOTAL	38.020.342	137.504	1.378.833	0	35.789.612
H. C. de la Defensa "Gómez Ulla". Madrid	32.719.657	137.504	997.191	-	30.875.000
H. G. de la Defensa. Zaragoza	5.300.685	-	381.642	-	4.914.612

1.3.2. Ventas e ingresos

1.3.2.2. Ingresos por prestación de servicios

2 de 2

HOSPITALES	PRESTACIÓN DE SERVICIOS			
	Financiación directa	Procedente de otras entidades y organismo públicos	Bonificaciones	Otros ingresos por prestación de servicios
TOTAL	0	714.393	0	0
H. C. de la Defensa "Gómez Ulla". Madrid	-	709.962	-	-
H. G. de la Defensa. Zaragoza	-	4.431	-	-



ESTABLECIMIENTOS SANITARIOS MILITARES

Datos económicos

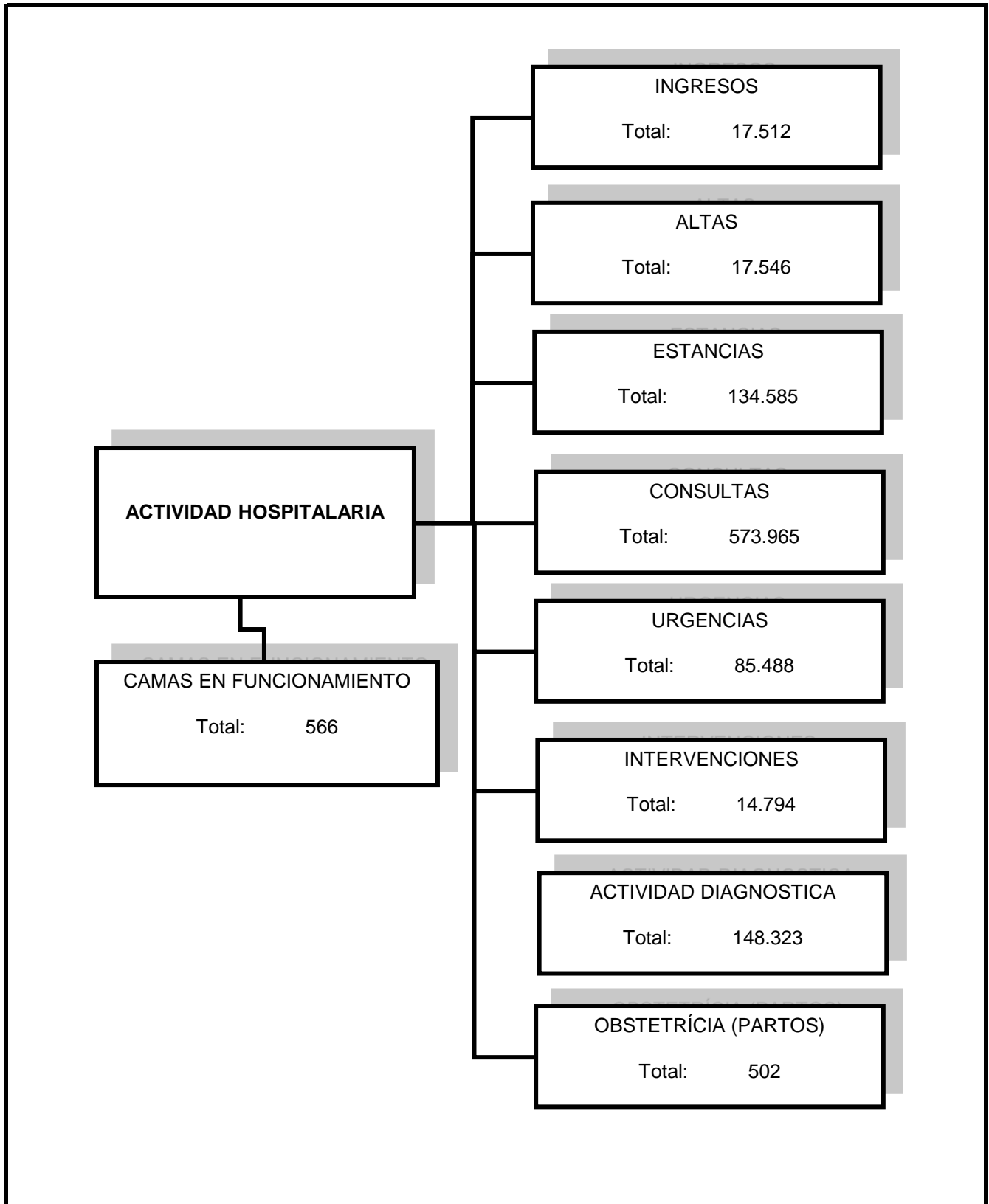
1.3.3. Inversiones realizadas en el año

1.3.3.1. Resumen general

HOSPITALES	INVERSIONES REALIZADAS			
	TOTAL	En inmovilizado intangible	En inmovilizado material	Otras inversiones
TOTAL	2.181.210	0	2.181.210	0
H. C. de la Defensa "Gómez Ulla". Madrid	2.166.501	-	2.166.501	-
H. G. de la Defensa. Zaragoza	14.709	-	14.709	-

2. ACTIVIDAD HOSPITALARIA

2.- ACTIVIDAD HOSPITALARIA
2.0. Resumen General



2. Actividad hospitalaria.**2.1. Actividad asistencial****2.1.1. Análisis conjunto****2.1.1.1. Resumen general (Anual)**

HOSPITALES	CAMAS EN FUNCIONAMIENTO (Promedio anual)	INGRESOS	ALTAS	ESTANCIAS	CONSULTAS	URGENCIAS	INTERVENCIONES
TOTAL	566	17.512	17.546	134.585	573.965	85.488	14.794
H. C. de la Defensa. Gómez Ulla. Madrid	423	12.468	12.460	96.733	477.803	74.825	12.327
H. G. de la Defensa. Zaragoza	143	5.044	5.086	37.852	96.162	10.663	2.467

2.1.1. Análisis conjunto**2.1.1.2. Indicadores de actividad asistencial**

HOSPITALES	ESTANCIA MEDIA	ÍNDICE DE OCUPACIÓN (%)	ÍNDICE DE ROTACIÓN (%)	% DE MORTALIDAD	% DE 1ª CONSULTA	% DE URGENCIAS INGRESADAS	PRESIÓN DE URGENCIAS	Nº MEDIO ANUAL DE INTERVENCIONES
TOTAL	7,67	65,15	31,00	5,03	17,36	9,70	47,37	704,48
H. C. de la Def. "Gómez Ulla". Madrid	7,76	62,65	29,46	4,33	14,33	8,93	53,59	770,44
H. G. de la Def. Zaragoza	7,44	72,52	35,57	6,74	32,43	15,14	32,00	493,40

ESTANCIA MEDIA = Estancias totales/Altas totales

ÍNDICE DE OCUPACIÓN = Estancias totales/Camas en funcionamiento*365

ÍNDICE DE ROTACIÓN = Altas totales/camas en funcionamiento

MORTALIDAD = Altas por fallecimiento/Altas totales

% DE 1ª CONSULTA = 1ª Consulta/Consultas totales

% DE URGENCIAS INGRESADAS = Urgencias que causan ingreso/Total de urgencias

PRESIÓN DE URGENCIAS = Ingresos procedentes de urgencias/Total de ingresos del hospital

Nº MEDIO INTERVENCIONES= Intervenciones quirúrgicas/ Nº de quirófanos en funcionamiento

ACTIVIDAD HOSPITALARIA

Actividad en hospitalización

2.2. Actividad en hospitalización

2.2.1. Análisis conjunto de hospitalización

2.2.1.1. Indicadores de actividad (anual) distribuidos por áreas asistenciales (Total hospitales)

HOSPITALES	CAMAS EN FUNCIONAMIENTO (Promedio anual)	ESTANCIAS CAUSADAS	ALTAS FINALES	ESTANCIA MEDIA	ÍNDICE DE OCUPACIÓN	ÍNDICE DE ROTACIÓN
TOTAL	566	134.585	17.546	7,67	65,15	31,00
Medicina interna	186	52.895	5.129	10,31	77,91	27,58
Especialidades médicas	124	26.534	3.450	7,69	58,63	27,82
Especialidades quirúrgicas	95	19.664	4.566	4,31	56,71	48,06
Cirugía Ortopédica y Traumatología	39	11.062	1.530	7,23	77,71	39,23
Ginecología y Obstetricia	16	3.090	1.053	2,93	52,91	65,81
Pediatría	15	2.780	978	2,84	50,78	65,20
Rehabilitación	-	-	-	-	-	-
Medicina intensiva	26	3.104	90	34,49	32,71	3,46
Larga estancia	-	-	-	-	-	-
Psiquiatría	45	11.963	584	20,48	72,83	12,98
Cuidados paliativos	-	-	-	-	-	-
Otros	20	3.493	166	21,04	47,85	8,30

2.2.1. Análisis conjunto de hospitalización

2.2.1.2. Camas en funcionamiento distribuidas por áreas asistenciales

1 de 2

HOSPITALES	TOTAL	MEDICINA INTERNA	ESPECIALIDADES MÉDICAS	ESPECIALIDADES QUIRÚRGICAS	CIRUGÍA ORTOPÉDICA Y TRAUMATOLOGÍA
TOTAL	566	186	124	95	39
H. C. de la Defensa "Gómez Ulla". Madrid	423	126	94	73	28
H. G. de la Defensa. Zaragoza	143	60	30	22	11

2.2.1. Análisis conjunto de hospitalización

2.2.1.2. Camas en funcionamiento distribuidas por áreas asistenciales

2 de 2

HOSPITALES	OBSTETRICIA Y GINECOLOGÍA	PEDIATRÍA	MEDICINA INTENSIVA	PSIQUIATRÍA	OTROS
TOTAL	16	15	26	45	20
H. C. de la Defensa "Gómez Ulla". Madrid	14	15	20	33	20
H. G. de la Defensa. Zaragoza	2	-	6	12	-

2.2.1. Análisis conjunto de hospitalización

2.2.1.3. Estancias causadas distribuidos por áreas asistenciales

1 de 2

HOSPITALES	TOTAL	MEDICINA INTERNA	ESPECIALIDADES MÉDICAS	ESPECIALIDADES QUIRÚRGICAS	CIRUGÍA ORTOPÉDICA Y TRAUMATOLOGÍA
TOTAL	134.585	52.895	26.534	19.664	11.062
H. C. de la Defensa "Gómez Ulla". Madrid	96.733	30.436	21.225	16.690	9.014
H. G. de la Defensa. Zaragoza	37.852	22.459	5.309	2.974	2.048

2.2.1. Análisis conjunto de hospitalización

2.2.1.3. Estancias causadas distribuidos por áreas asistenciales

2 de 2

HOSPITALES	OBSTETRICIA Y GINECOLOGÍA	PEDIATRÍA	MEDICINA INTENSIVA	PSIQUIATRÍA	OTROS
TOTAL	3.090	2.780	3.104	11.963	3.493
H. C. de la Defensa "Gómez Ulla". Madrid	3.043	2.780	2.166	7.886	3.493
H. G. de la Defensa. Zaragoza	47	-	938	4.077	-

2.2.1. Análisis conjunto de hospitalización

2.2.1.4. Altas finales distribuidas por áreas asistenciales

1 de 2

HOSPITALES	TOTAL	MEDICINA INTERNA	ESPECIALIDADES MÉDICAS	ESPECIALIDADES QUIRÚRGICAS	CIRUGÍA ORTOPÉDICA Y TRAUMATOLOGÍA
TOTAL	17.546	5.129	3.450	4.566	1.530
H. C. de la Defensa "Gómez Ulla". Madrid	12.460	2.615	2.578	3.547	1.119
H. G. de la Defensa. Zaragoza	5.086	2.514	872	1.019	411

2.2.1. Análisis conjunto de hospitalización

2.2.1.4. Altas finales distribuidas por áreas asistenciales

2 de 2

HOSPITALES	OBSTETRICIA Y GINECOLOGÍA	PEDIATRÍA	MEDICINA INTENSIVA	PSIQUIATRÍA	OTROS
TOTAL	1.053	978	90	584	166
H. C. de la Defensa "Gómez Ulla". Madrid	1.021	978	72	364	166
H. G. de la Defensa. Zaragoza	32	-	18	220	-

ACTIVIDAD HOSPITALARIA

Actividad en hospitalización

2.2.1. Análisis conjunto de hospitalización

2.2.1.5. Estancias medias distribuidas por áreas asistenciales

1 de 2

HOSPITALES	TOTAL	MEDICINA INTERNA	ESPECIALIDADES MÉDICAS	ESPECIALIDADES QUIRÚRGICAS	CIRUGÍA ORTOPÉDICA Y TRAUMATOLOGÍA
TOTAL	7,67	10,31	7,69	4,31	7,23
H. C. de la Defensa "Gómez Ulla". Madrid	7,76	11,64	8,23	4,71	8,06
H. G. de la Defensa. Zaragoza	7,44	8,93	6,09	2,92	4,98

ESTANCIA MEDIA = Estancias totales/Altas totales

2.2.1. Análisis conjunto de hospitalización

2.2.1.5. Estancias medias distribuidas por áreas asistenciales

2 de 2

HOSPITALES	OBSTETRICIA Y GINECOLOGÍA	PEDIATRÍA	MEDICINA INTENSIVA	PSIQUIATRÍA	OTROS
TOTAL	2,93	2,84	34,49	20,48	21,04
H. C. de la Defensa "Gómez Ulla". Madrid	2,98	2,84	30,08	21,66	21,04
H. G. de la Defensa. Zaragoza	1,47	-	52,11	-	-

2.2.1. Análisis conjunto de hospitalización

2.2.1.6. Índices de ocupación distribuidos por áreas asistenciales (Porcentaje)

1 de 2

HOSPITALES	TOTAL	MEDICINA INTERNA	ESPECIALIDADES MÉDICAS	ESPECIALIDADES QUIRÚRGICAS	CIRUGÍA ORTOPÉDICA Y TRAUMATOLOGÍA
TOTAL	65,15	77,91	58,63	56,71	77,71
H. C. de la Defensa "Gómez Ulla". Madrid	62,65	66,18	61,86	62,64	88,20
H. G. de la Defensa. Zaragoza	72,52	100,00	48,48	37,04	51,01

ÍNDICE DE OCUPACIÓN = Estancias totales/Camas en funcionamiento*365

2.2.1. Análisis conjunto de hospitalización

2.2.1.6. Índices de ocupación distribuidos por áreas asistenciales (Porcentaje)

2 de 2

HOSPITALES	OBSTETRICIA Y GINECOLOGÍA	PEDIATRÍA	MEDICINA INTENSIVA	PSIQUIATRÍA	OTROS
TOTAL	52,91	50,78	32,71	72,83	47,85
H. C. de la Defensa "Gómez Ulla". Madrid	59,55	50,78	29,67	65,47	47,85
H. G. de la Defensa. Zaragoza	6,44	-	42,83	93,08	-

2.2.1. Análisis conjunto de hospitalización

2.2.1.7. Índices de rotación distribuidos por áreas asistenciales

1 de 2

HOSPITALES	TOTAL	MEDICINA INTERNA	ESPECIALIDADES MÉDICAS	ESPECIALIDADES QUIRÚRGICAS	CIRUGÍA ORTOPÉDICA Y TRAUMATOLOGÍA
TOTAL	31,00	27,58	27,82	48,06	39,23
H. C. de la Def. "Gómez Ulla". Madrid	29,46	20,75	27,43	48,59	39,96
H. G. de la Def. Zaragoza	35,57	41,90	29,07	46,32	37,36

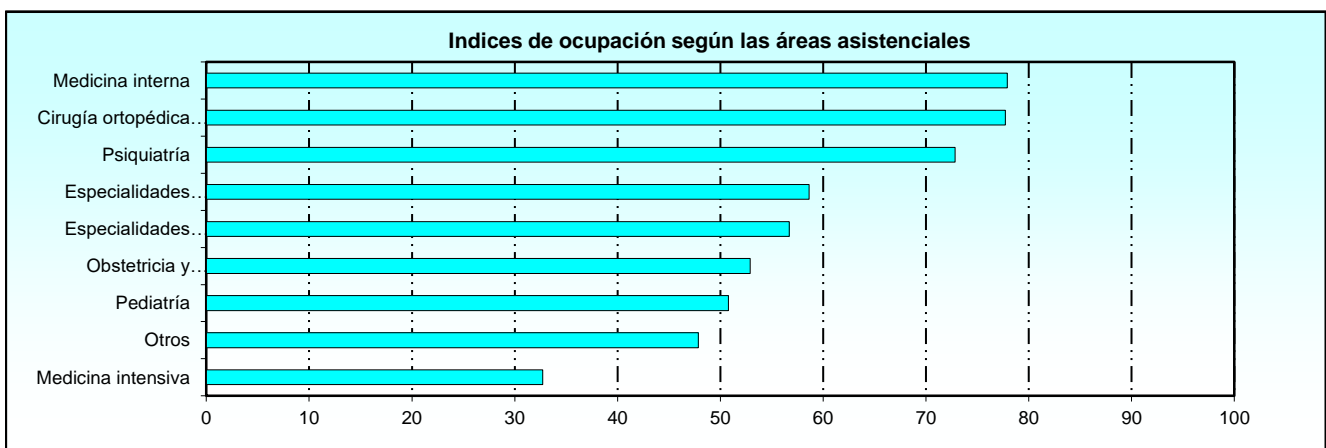
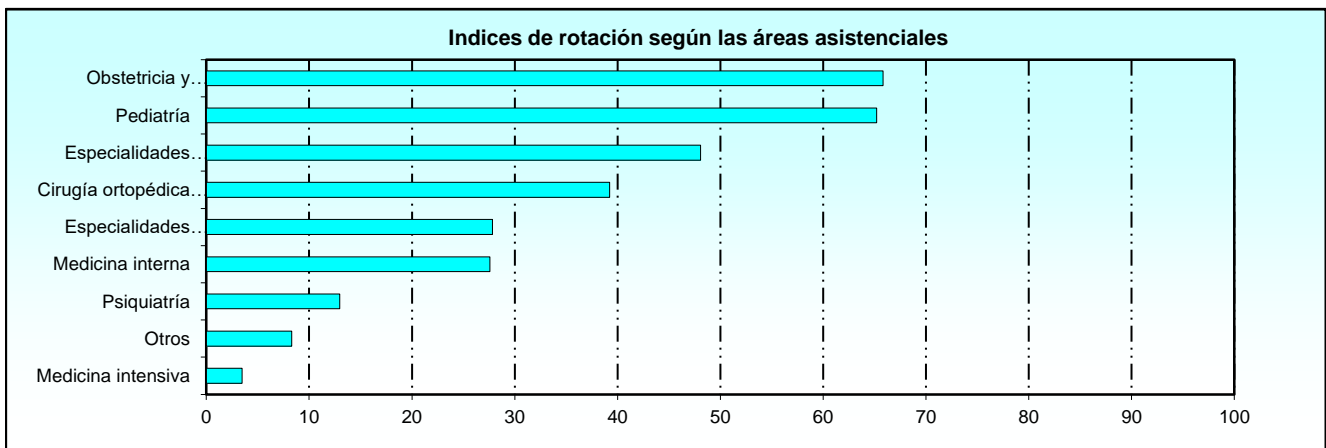
2.2.1. Análisis conjunto de hospitalización

2.2.1.7. Índices de rotación distribuidos por áreas asistenciales

2 de 2

HOSPITALES	OBSTETRICIA Y GINECOLOGÍA	PEDIATRÍA	MEDICINA INTENSIVA	PSIQUIATRÍA	OTROS
TOTAL	65,81	65,20	3,46	12,98	8,30
H. C. de la Defensa "Gómez Ulla". Madrid	72,93	65,20	3,60	11,03	8,30
H. G. de la Defensa. Zaragoza	16,00	-	3,00	-	-

ÍNDICE DE ROTACIÓN = Altas totales/camas en funcionamiento



ACTIVIDAD HOSPITALARIA

Actividad en hospitalización

2.2.2. Análisis de las altas

2.2.2.1. Altas hospitalarias según el tipo de alta

HOSPITALES	TOTAL	POR CURACIÓN O MEJORÍA	POR TRASLADO A OTRO HOSPITAL	POR FALLECIMIENTO	POR OTRAS CAUSAS
TOTAL	17.546	13.475	168	882	3.021
H. C. de la Defensa "Gómez Ulla". Madrid	12.460	9.294	112	539	2.515
H. G. de la Defensa. Zaragoza	5.086	4.181	56	343	506

2.2.2. Análisis de las altas

2.2.2.2. Altas por curación o mejoría distribuidas por áreas asistenciales

1 de 2

HOSPITALES	TOTAL	MEDICINA INTERNA	ESPECIALIDADES MÉDICAS	ESPECIALIDADES QUIRÚRGICAS	CIRUGÍA ORTOPÉDICA Y TRAUMATOLOGÍA
TOTAL	13.475	4.163	2.585	3.836	662
H. C. de la Defensa "Gómez Ulla". Madrid	9.294	2.003	1.880	3.096	302
H. G. de la Defensa. Zaragoza	4.181	2.160	705	740	360

2.2.2. Análisis de las altas

2.2.2.2. Altas por curación o mejoría distribuidas por áreas asistenciales

2 de 2

HOSPITALES	OBSTETRICIA Y GINECOLOGÍA	PEDIATRÍA	MEDICINA INTENSIVA	PSIQUIATRÍA	OTROS
TOTAL	825	806	1	507	90
H. C. de la Defensa "Gómez Ulla". Madrid	795	806	1	321	90
H. G. de la Defensa. Zaragoza	30	-	-	186	-

2.2.2. Análisis de las altas

2.2.2.3. Altas por traslado (a otro hospital) distribuidas por áreas asintenciales

1 de 2

HOSPITALES	TOTAL	MEDICINA INTERNA	ESPECIALIDADES MÉDICAS	ESPECIALIDADES QUIRÚRGICAS	CIRUGÍA ORTOPÉDICA Y TRAUMATOLOGÍA
TOTAL	168	61	39	9	7
H. C. de la Defensa "Gómez Ulla". Madrid	112	28	33	6	1
H. G. de la Defensa. Zaragoza	56	33	6	3	6

2.2.2. Análisis de las altas

2.2.2.3. Altas por traslado (a otro hospital) distribuidas por áreas asintenciales

2 de 2

HOSPITALES	OBSTETRICIA Y GINECOLOGÍA	PEDIATRÍA	MEDICINA INTENSIVA	PSIQUIATRÍA	OTROS
TOTAL	3	18	17	14	0
H. C. de la Defensa "Gómez Ulla". Madrid	3	18	10	13	-
H. G. de la Defensa. Zaragoza	-	-	7	1	-

2.2.2. Análisis de las altas

2.2.2.4. Altas por fallecimiento distribuidas por áreas asintenciales

1 de 2

HOSPITALES	TOTAL	MEDICINA INTERNA	ESPECIALIDADES MÉDICAS	ESPECIALIDADES QUIRÚRGICAS	CIRUGÍA ORTOPÉDICA Y TRAUMATOLOGÍA
TOTAL	882	566	149	32	25
H. C. de la Defensa "Gómez Ulla". Madrid	539	277	116	29	18
H. G. de la Defensa. Zaragoza	343	289	33	3	7

2.2.2. Análisis de las altas

2.2.2.4. Altas por fallecimiento distribuidas por áreas asintenciales

2 de 2

HOSPITALES	OBSTETRICIA Y GINECOLOGÍA	PEDIATRÍA	MEDICINA INTENSIVA	PSIQUIATRÍA	OTROS
TOTAL	1	0	71	0	38
H. C. de la Defensa "Gómez Ulla". Madrid	1	-	60	-	38
H. G. de la Defensa. Zaragoza	-	-	11	-	-

2.2.2. Análisis de las altas

2.2.2.5. Altas por otras causas distribuidas por áreas asistenciales

1 de 2

HOSPITALES	TOTAL	MEDICINA INTERNA	ESPECIALIDADES MÉDICAS	ESPECIALIDADES QUIRÚRGICAS	CIRUGÍA ORTOPÉDICA Y TRAUMATOLOGÍA
TOTAL	3.021	339	677	689	836
H. C. de la Defensa "Gómez Ulla". Madrid	2.515	307	549	416	798
H. G. de la Defensa. Zaragoza	506	32	128	273	38

2.2.2. Análisis de las altas

2.2.2.5. Altas por otras causas distribuidas por áreas asistenciales

2 de 2

HOSPITALES	OBSTETRICIA Y GINECOLOGÍA	PEDIATRÍA	MEDICINA INTENSIVA	PSIQUIATRÍA	OTROS
TOTAL	224	154	1	63	38
H. C. de la Defensa "Gómez Ulla". Madrid	222	154	1	30	38
H. G. de la Defensa. Zaragoza	2	-	-	33	-

2.2.3. Mortalidad

2.2.3.1. Porcentaje de mortalidad distribuido por áreas asistenciales

1 de 2

HOSPITALES	TOTAL	MEDICINA INTERNA	ESPECIALIDADES MÉDICAS	ESPECIALIDADES QUIRÚRGICAS	CIRUGÍA ORTOPÉDICA Y TRAUMATOLOGÍA
TOTAL	5,44	16,75	3,97	0,68	1,73
H. C. de la Defensa "Gómez Ulla". Madrid	4,28	10,64	4,42	0,83	1,77
H. G. de la Defensa. Zaragoza	9,44	37,19	2,92	0,25	1,65

2.2.3. Mortalidad

2.2.3.1. Porcentaje de mortalidad distribuido por áreas asistenciales

2 de 2

HOSPITALES	OBSTETRICIA Y GINECOLOGÍA	PEDIATRÍA	MEDICINA INTENSIVA	PSIQUIATRÍA	OTROS
TOTAL	0,09	0,00	69,61	0,00	19,00
H. C. de la Defensa "Gómez Ulla". Madrid	0,09	-	83,33	-	19,10
H. G. de la Defensa. Zaragoza	-	-	36,67	-	-

ACTIVIDAD HOSPITALARIA

Actividad quirúrgica

2.3. Actividad quirúrgica

2.3.1. Análisis conjunto

2.3.1.1. Resumen general de la actividad quirúrgica

HOSPITALES	TOTAL		CON HOSPITALIZACIÓN		CIRUGÍA MAYOR AMBULATORIA	
	Progra- madas	Urgentes	Progra- madas	Urgentes	Progra- madas	Urgentes
TOTAL	13.868	926	7.231	923	6.006	3
H. C. de la Defensa "Gómez Ulla". Madrid	11.519	808	6.120	805	5.399	3
H. G. de la Defensa. Zaragoza	2.349	118	1.111	118	607	-

2.3.2. Actividad quirúrgica con hospitalización

2.3.2.1. Intervenciones quirúrgicas programadas distribuidas por especialidades

1 de 2

HOSPITALES	TOTAL	ANGIO-LOGÍA Y CIR. VASCULAR	CIR. CARDIACA	CIR. GRAL. Y DIGESTIVO	CIR. MAXILO-FACIAL	CIR. PEDIÁTRICA	CIR. PLÁSTICA	CIR. TORÁCICA
TOTAL	7.231	227	238	1.508	137	239	220	127
H. C. de la Def. "Gómez Ulla". Madrid	6.120	227	238	1.183	137	239	220	127
H. G. de la Def. Zaragoza	1.111	-	-	325	-	-	-	-

2.3.2. Actividad quirúrgica con hospitalización

2.3.2.1. Intervenciones quirúrgicas programadas distribuidas por especialidades

2 de 2

HOSPITALES	DERMATOLOGÍA	GINECOLOGÍA	NEURO-CIRUGÍA	OFTALMOLOGÍA	OTORRINO-LARINGOLOGÍA	CIR. ORTOPÉDICA	UROLOGÍA	OTROS
TOTAL	1	470	117	113	659	1.660	843	672
H. C. de la Def. "Gómez Ulla". Madrid	1	430	117	6	520	1.302	722	651
H. G. de la Def. Zaragoza	-	40	-	107	139	358	121	21

2.3.2. Actividad quirúrgica con hospitalización

2.3.2.2. Intervenciones quirúrgicas urgentes distribuidas por especialidades

1 de 2

HOSPITALES	TOTAL	ANGIO-LOGÍA Y CIR. VASCULAR	CIR. CARDIACA	CIR. GRAL. Y DIGESTIVO	CIR. MAXILO-FACIAL	CIR. PEDIÁTRICA	CIR. PLÁSTICA	CIR. TORÁCICA
TOTAL	923	7	104	324	2	3	0	9
H. C. de la Def. "Gómez Ulla". Madrid	805	7	104	265	2	3	-	9
H. G. de la Def. Zaragoza	118	-	-	59	-	-	-	-

2.3.2. Actividad quirúrgica con hospitalización

2.3.2.2. Intervenciones quirúrgicas urgentes distribuidas por especialidades

2 de 2

HOSPITALES	DERMATOLOGÍA	GINECOLOGÍA	NEURO-CIRUGÍA	OFTALMOLOGÍA	OTORRINO-LARINGOLOGÍA	CIR. ORTOPÉDICA	UROLOGÍA	OTROS
TOTAL	1	93	7	0	35	93	67	178
H. C. de la Def. "Gómez Ulla". Madrid	-	93	7	-	24	63	50	178
H. G. de la Def. Zaragoza	1	-	-	-	11	30	17	-

ACTIVIDAD HOSPITALARIA

Actividad quirúrgica

2.3.3. Cirugía mayor ambulatoria

2.3.3.1. Intervenciones programadas y urgentes distribuidas por especialidades

1 de 2

HOSPITALES	TOTAL	ANGIO- LOGÍA Y CIR. VASCULAR	CIR. CARDIACA	CIR. GRAL. Y DIGESTIVO	CIR. MAXILO- FACIAL	CIR. PEDIÁTRICA	CIR. PLÁSTICA	CIR. TORÁCICA
TOTAL	6.009	10	1	217	191	1	398	0
H. C. de la Def. "Gómez Ulla". Madrid	5.402	10	1	217	191	1	398	-
H. G. de la Def. Zaragoza	607	-	-	-	-	-	-	-

2.3.3. Cirugía mayor ambulatoria

2.3.3.1. Intervenciones programadas y urgentes distribuidas por especialidades

2 de 2

HOSPITALES	DERMATO- LOGÍA	GINECO- LOGÍA	NEURO- CIRUGÍA	OFTALMO- LOGÍA	OTORRINO- LARINGO- LOGÍA	CIR. ORTO- PÉDICA	UROLOGÍA	OTROS
TOTAL	108	47	42	4.128	23	180	151	512
H. C. de la Def. "Gómez Ulla". Madrid	108	47	42	3.521	23	180	151	512
H. G. de la Def. Zaragoza	-	-	-	607	-	-	-	-

2.4. Actividad en consultas**2.4.1. Análisis conjunto****2.4.1.1. Resumen general de la actividad en consultas**

HOSPITALES	HOSPITAL		% DE 1ª CONSULTAS SOBRE TOTALES
	Consultas totales	1ª Consulta	
TOTAL	573.965	99.661	17,36
H. C. de la Defensa "Gómez Ulla". Madrid	477.803	68.477	14,33
H. G. de la Defensa. Zaragoza	96.162	31.184	32,43

ACTIVIDAD HOSPITALARIA

Actividad en consultas

2.4.2. Primeras consultas

2.4.2.1. Primeras consultas distribuidas por especialidades

1 de 3

HOSPITALES	TOTAL	APARATO DIGESTIVO	CARDIOLOGÍA	DERMATOLOGÍA	PSIQUIATRÍA	NEUROLOGÍA	RESTO ESP. MÉDICAS
TOTAL	99.661	3.683	4.026	8.992	428	5.088	16.708
H. C. de la Def. "Gómez Ulla". Madrid	68.477	2.126	2.433	5.018	358	2.973	11.126
H. G. de la Def. Zaragoza	31.184	1.557	1.593	3.974	70	2.115	5.582

2.4.2. Primeras consultas

2.4.2.1. Primeras consultas distribuidas por especialidades

2 de 3

HOSPITALES	CIR. GRAL. Y DIGESTIVA	CIR. ORTOPÉDICA Y TRAUMAT.	GINECOLOGÍA	OFTALMOLOGÍA	OTORRINOLARINGOLOGÍA	UROLOGÍA	RESTO ESP. QUIRÚRGICAS
TOTAL	3.595	10.427	5.115	10.914	8.441	3.658	4.386
H. C. de la Def. "Gómez Ulla". Madrid	2.574	7.212	4.764	6.301	4.689	2.698	4.386
H. G. de la Def. Zaragoza	1.021	3.215	351	4.613	3.752	960	-

2.4.2. Primeras consultas

2.4.2.1. Primeras consultas distribuidas por especialidades

3 de 3

HOSPITALES	PEDIATRÍA	PRE-ANESTESIA	REHABILITACIÓN	OTRAS
TOTAL	684	7.737	5.222	557
H. C. de la Def. "Gómez Ulla". Madrid	684	6.609	3.969	557
H. G. de la Def. Zaragoza	-	1.128	1.253	-

2.4.3. Consultas totales

2.4.3.1. Consultas totales distribuidas por especialidades

1 de 3

HOSPITALES	TOTAL	APARATO DIGESTIVO	CARDIOLOGÍA	DERMATOLOGÍA	PSIQUIATRÍA	NEUROLOGÍA	RESTO ESP. MÉDICAS
TOTAL	573.965	21.539	27.902	20.376	4.811	14.644	162.714
H. C. de la Def. "Gómez Ulla". Madrid	477.803	14.577	22.497	16.085	3.942	10.948	136.984
H. G. de la Def. Zaragoza	96.162	6.962	5.405	4.291	869	3.696	25.730

2.4.3. Consultas totales

2.4.3.1. Consultas totales distribuidas por especialidades

2 de 3

HOSPITALES	CIR. GRAL. Y DIGESTIVA	CIR. ORTOPÉDICA Y TRAUMAT.	GINECOLOGÍA	OFTALMOLOGÍA	OTORRINOLARINGOLOGÍA	UROLOGÍA	RESTO ESP. QUIRÚRGICAS
TOTAL	16.153	36.032	22.200	43.285	25.090	23.188	19.860
H. C. de la Def. "Gómez Ulla". Madrid	10.149	25.924	20.122	29.861	16.151	20.019	19.860
H. G. de la Def. Zaragoza	6.004	10.108	2.078	13.424	8.939	3.169	-

2.4.3. Consultas totales

2.4.3.1. Consultas totales distribuidas por especialidades

3 de 3

HOSPITALES	PEDIATRÍA	PRE-ANESTESIA	REHABILITACIÓN	OTRAS
TOTAL	2.692	9.899	16.264	107.316
H. C. de la Def. "Gómez Ulla". Madrid	2.692	8.282	12.394	107.316
H. G. de la Def. Zaragoza	-	1.617	3.870	-

ACTIVIDAD HOSPITALARIA

Actividad en consultas

2.4.3. Consultas totales

2.4.3.2. Porcentaje de primeras consultas sobre totales distribuidas por especialidades

1 de 3

HOSPITALES	TOTAL	APARATO DIGESTIVO	CARDIOLOGÍA	DERMATOLOGÍA	PSIQUIATRÍA	NEUROLOGÍA	RESTO ESP. MÉDICAS
TOTAL	17,36	17,10	14,43	44,13	8,90	34,74	10,27
H. C. de la Def. "Gómez Ulla". Madrid	14,33	14,58	10,81	31,20	9,08	27,16	8,12
H. G. de la Def. Zaragoza	32,43	22,36	29,47	92,61	8,06	57,22	21,69

2.4.3. Consultas totales

2.4.3.2. Porcentaje de primeras consultas sobre totales distribuidas por especialidades

2 de 3

HOSPITALES	CIR. GRAL. Y DIGESTIVA	CIR. ORTOPÉDICA Y TRAUMAT.	GINECOLOGÍA	OFTALMOLOGÍA	OTORRINOLARINGOLOGÍA	UROLOGÍA	RESTO ESP. QUIRÚRGICAS
TOTAL	22,26	28,94	23,04	25,21	33,64	15,78	22,08
H. C. de la Def. "Gómez Ulla". Madrid	25,36	27,82	23,68	21,10	29,03	13,48	22,08
H. G. de la Def. Zaragoza	17,01	31,81	16,89	34,36	41,97	30,29	-

2.4.3. Consultas totales

2.4.3.2. Porcentaje de primeras consultas sobre totales distribuidas por especialidades

3 de 3

HOSPITALES	PEDIATRÍA	PRE-ANESTESIA	REHABILITACIÓN	OTRAS
TOTAL	25,41	78,16	32,11	0,52
H. C. de la Def. "Gómez Ulla". Madrid	25,41	79,80	32,02	-
H. G. de la Def. Zaragoza	-	69,76	32,38	-

2.5. Actividad obstétrica**2.5.1. Análisis conjunto****2.5.1.1. Resumen general de la actividad obstétrica**

HOSPITALES	PARTOS			NACIMIENTOS	TASA DE CESÁREAS	FALLECIMIENTOS MATERNALES
	Total partos	Partos por vía vaginal	Cesáreas	Recién nacidos vivos		
TOTAL	502	397	105	505	20,92	0
H. C. de la Def. "Gómez Ulla". Madrid	502	397	105	505	20,92	-
H. G. de la Def. Zaragoza	0	-	-	-	-	-

TASA DE CESÁREAS: En porcentaje sobre el total de partos

ACTIVIDAD HOSPITALARIA
Actividad en servicio de urgencias

2.6. Actividad en servicio de urgencia

2.6.1. Análisis conjunto

2.6.1.1. Servicio de urgencia (hospital)

HOSPITALES	URGENCIAS TOTALES	ALTAS	INGRESOS	TRASLADOS	FALLECI- MIENTOS	% DE URGENCIAS INGRESADAS	PRESIÓN DE URGENCIAS
TOTAL	85.488	76.700	8.295	463	30	9,70	47,37
H. C. de la Def. "Gómez Ulla". Madrid	74.825	67.720	6.681	394	30	8,93	53,59
H. G. de la Def. Zaragoza	10.663	8.980	1.614	69	-	15,14	32,00

% DE URGENCIAS INGRESADAS = Urgencias que causan ingreso/Total de urgencias

PRESIÓN DE URGENCIAS = Ingresos procedentes de urgencias/Total de ingresos del hospital

2.7. Actividad diagnóstica**2.7.1. Resumen general de la actividad diagnóstica****2.7.1.1. Anatomía patológica**

HOSPITALES	BIOPSIAS	NECROPSIAS
TOTAL	11.110	5
H. C. de la Def. "Gómez Ulla". Madrid	9.939	5
H. G. de la Def. Zaragoza	1.171	-

2.7.1. Resumen general de la actividad diagnóstica**2.7.1.2. Imagen**

HOSPITALES	ANGIO- GRAFÍA DIGITAL	DENSITO- METRÍAS	GAMMA- GRAFÍAS	MAMO- GRAFÍAS	PET Y PET-TC	RESO- NANCIA MAGNÉ- TICA	RX CONVEN- CIONAL*	SPECT	TAC
TOTAL	207	2.313	1.479	2.725	0	6.930	101.553	998	17.557
H. C. de la Def. "Gómez Ulla". Madrid	207	1.936	1.479	2.321	-	6.930	90.409	998	13.693
H. G. de la Def. Zaragoza	-	377	-	404	-	-	11.144	-	3.864

* Incluye radiología con soporte de intensificación de imagen y telemando.

2.7.1. Resumen general de la actividad diagnóstica**2.7.1.3. Procedimientos diagnósticos de especial interes**

HOSPITALES	COLONOSCOPIA	BRONCOSCOPIA	ERCP
TOTAL	3.072	236	138
H. C. de la Def. "Gómez Ulla". Madrid	2.433	212	92
H. G. de la Def. Zaragoza	639	24	46

ERCP: Colangiopancreatografía retrógrada endoscópica)

ACTIVIDAD HOSPITALARIA

Otras áreas de actividad

2.8. Otras áreas de actividad

2.8.1. Análisis conjunto

2.8.1.1. Número de pacientes en otras áreas

HOSPITALES	HEMODINÁMICA*	RADIOLOGIA INTERVENCIONISTA	LITOFRAGMENTACIÓN RENAL POR ONDAS DE CHOQUE
TOTAL	921	917	59
H. C. de la Def. "Gómez Ulla". Madrid	921	917	59
H. G. de la Def. Zaragoza	-	-	-

*Incuye estudios diagnósticos y terapéuticos

2.8.1. Análisis conjunto

2.8.1.2. Número de pacientes y sesiones en radioterapia

HOSPITALES	ACELERADOR LINEAL		OTRAS	
	Pacientes	Sesiones	Pacientes	Sesiones
TOTAL	604	15.053	33	106
H. C. de la Def. "Gómez Ulla". Madrid	604	15.053	33	106
H. G. de la Def. Zaragoza	-	-	-	-

2.8.1. Análisis conjunto

2.8.1.3. Número de pacientes y sesiones en rehabilitación

HOSPITALES	FISIOTERAPIA		LOGOPEDIA		TERAPIA OCUPACIONAL	
	Pacientes	Sesiones	Pacientes	Sesiones	Pacientes	Sesiones
TOTAL	5.658	96.610	169	2.758	75	1.099
H. C. de la Def. "Gómez Ulla". Madrid	2.763	51.155	169	2.758	75	1.099
H. G. de la Def. Zaragoza	2.895	45.455	-	-	-	-

2.8.1. Análisis conjunto

2.8.1.4. Número de pacientes y sesiones en diálisis

HOSPITALES	HEMODIÁLISIS	
	Pacientes	Sesiones
TOTAL	102	11.212
H. C. de la Def. "Gómez Ulla". Madrid	88	9.417
H. G. de la Def. Zaragoza	14	1.795

2.9. Actividad asistencial según régimen económico de los pacientes**2.9.1. Resumen general****2.9.1.1. Altas según el régimen económico**

HOSPITALES	TOTAL	PRESTACIÓN DE SERVICIOS A PARTICULARES	A CARGO DE ENTIDADES ASEGURADORAS PRIVADAS	A CARGO DEL SISTEMA NACIONAL DE SALUD	A CARGO DE OTRAS ENTIDADES PÚBLICAS	A CARGO DE ASEGURADORAS DE ACCIDENTES DE TRÁFICO	OTROS
TOTAL	14.858	64	4	14.782	0	8	0
H. C. de la Def. "Gómez Ulla". Madrid	10.459	64	4	10.383	0	8	0
H. G. de la Def. Zaragoza	4.399	0	0	4.399	-	-	-

2.9.1. Resumen general**2.9.1.2. Estancias según el régimen económico**

HOSPITALES	TOTAL	PRESTACIÓN DE SERVICIOS A PARTICULARES	A CARGO DE ENTIDADES ASEGURADORAS PRIVADAS	A CARGO DEL SISTEMA NACIONAL DE SALUD	A CARGO DE OTRAS ENTIDADES PÚBLICAS	A CARGO DE ASEGURADORAS DE ACCIDENTES DE TRÁFICO	OTROS
TOTAL	109.063	544	106	108.405	0	8	0
H. C. de la Def. "Gómez Ulla". Madrid	76.321	544	106	75.663	-	8	-
H. G. de la Def. Zaragoza	32.742	-	-	32.742	-	-	-

2.9.1. Resumen general**2.9.1.3. Hospital de día según el régimen económico (sesiones)**

HOSPITALES	TOTAL	PRESTACIÓN DE SERVICIOS A PARTICULARES	A CARGO DE ENTIDADES ASEGURADORAS PRIVADAS	A CARGO DEL SISTEMA NACIONAL DE SALUD	A CARGO DE OTRAS ENTIDADES PÚBLICAS	A CARGO DE ASEGURADORAS DE ACCIDENTES DE TRÁFICO	OTROS
TOTAL	11.789	65	150	11.573	0	0	1
H. C. de la Def. "Gómez Ulla". Madrid	11.482	65	150	11.266	-	-	1
H. G. de la Def. Zaragoza	307	-	-	307	-	-	-

ACTIVIDAD HOSPITALARIA

Actividad asistencial según régimen económico de los pacientes

2.9.1. Resumen general

2.9.1.4 Consultas según el régimen económico

HOSPITALES	TOTAL	PRESTACIÓN DE SERVICIOS A PARTICULARES	A CARGO DE ENTIDADES ASEGURADORAS PRIVADAS	A CARGO DEL SISTEMA NACIONAL DE SALUD	A CARGO DE OTRAS ENTIDADES PÚBLICAS	A CARGO DE ASEGURADORAS DE ACCIDENTES DE TRÁFICO	OTROS
TOTAL	501.359	2.946	137	498.268	0	0	8
H. C. de la Def. "Gómez Ulla". Madrid	418.179	2.946	137	415.088	-	-	8
H. G. de la Def. Zaragoza	83.180	-	-	83.180	-	-	-

2.9.1. Resumen general

2.9.1.5. Cirugía mayor ambulatoria según el régimen económico

HOSPITALES	TOTAL	PRESTACIÓN DE SERVICIOS A PARTICULARES	A CARGO DE ENTIDADES ASEGURADORAS PRIVADAS	A CARGO DEL SISTEMA NACIONAL DE SALUD	A CARGO DE OTRAS ENTIDADES PÚBLICAS	A CARGO DE ASEGURADORAS DE ACCIDENTES DE TRÁFICO	OTROS
TOTAL	4.793	1	0	4.792	0	0	0
H. C. de la Def. "Gómez Ulla". Madrid	4.277	1	-	4.276	-	-	-
H. G. de la Def. Zaragoza	516	-	-	516	-	-	-

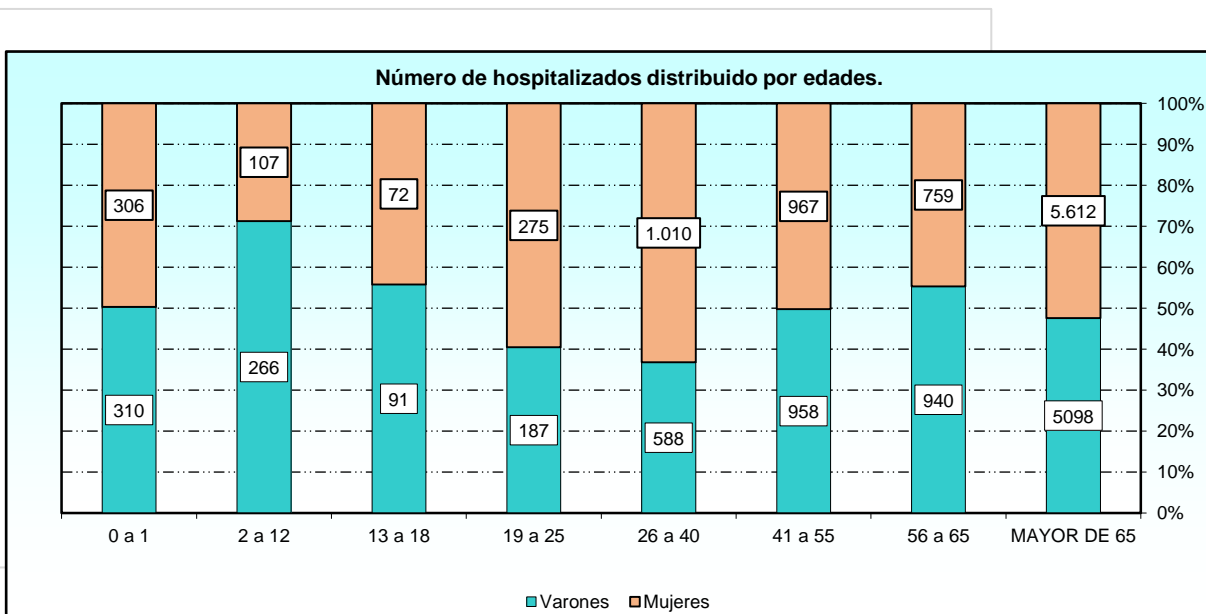
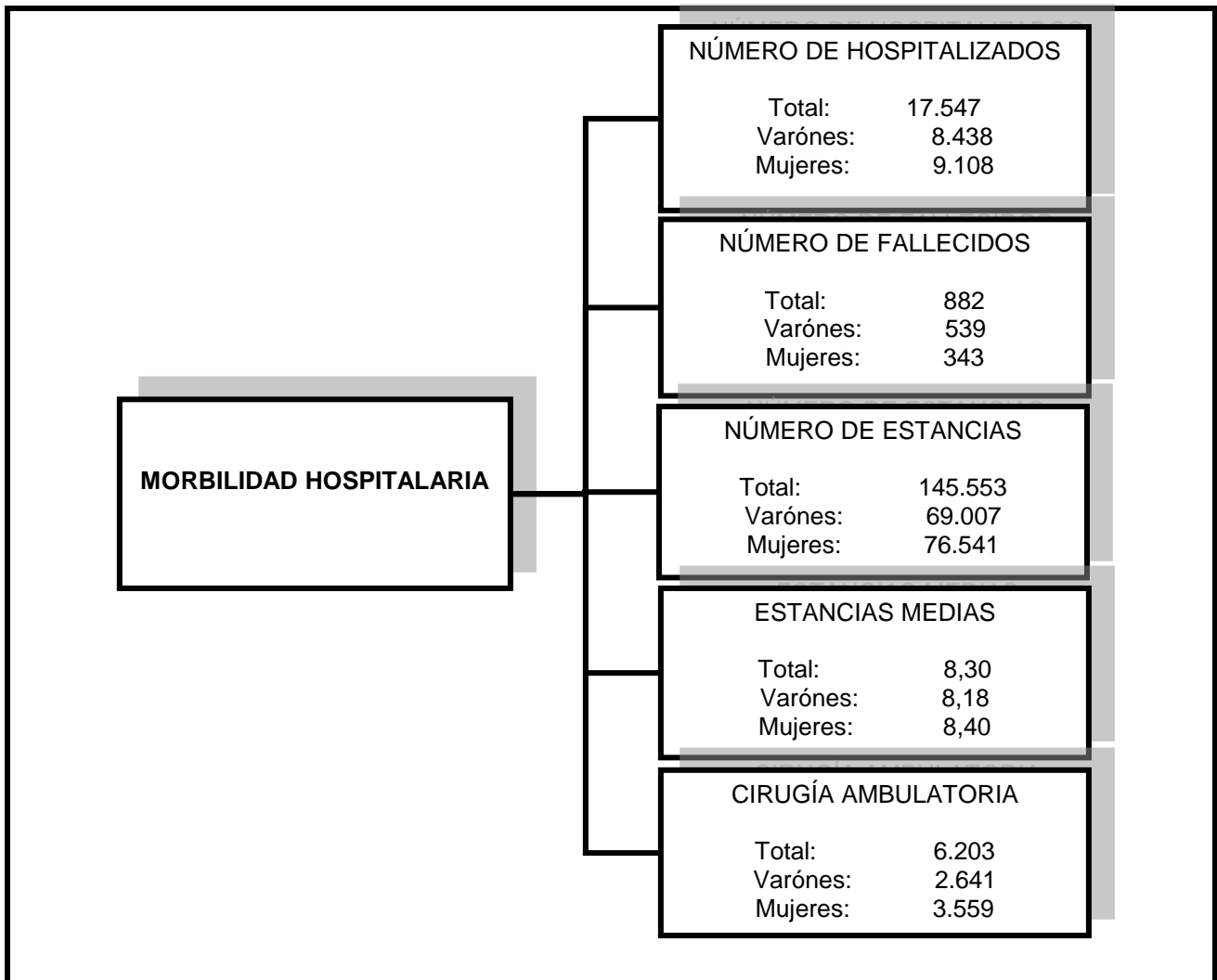
2.9.1. Resumen general

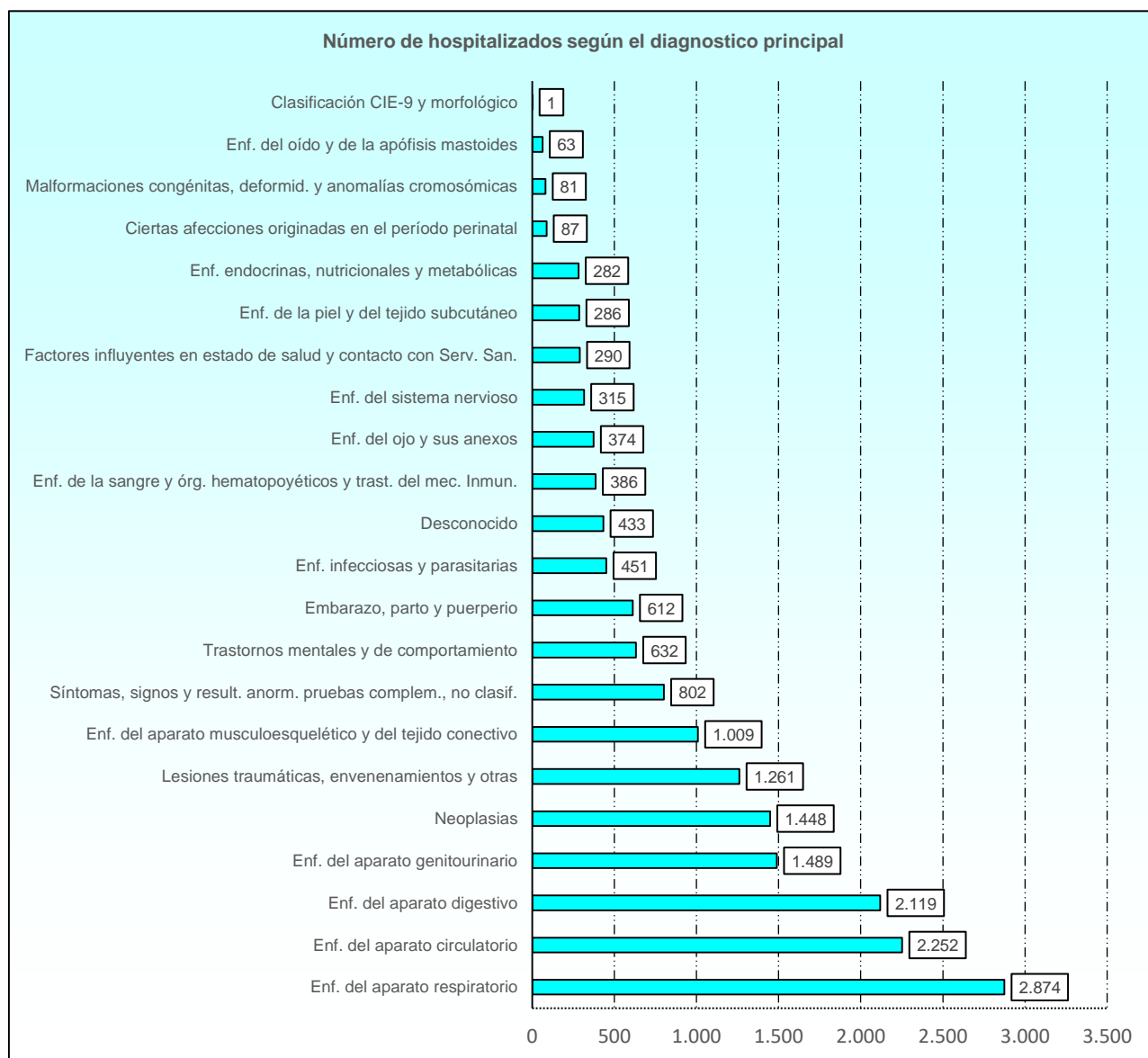
2.9.1.6. Urgencias según el régimen económico

HOSPITALES	TOTAL	PRESTACIÓN DE SERVICIOS A PARTICULARES	A CARGO DE ENTIDADES ASEGURADORAS PRIVADAS	A CARGO DEL SISTEMA NACIONAL DE SALUD	A CARGO DE OTRAS ENTIDADES PÚBLICAS	A CARGO DE ASEGURADORAS DE ACCIDENTES DE TRÁFICO	OTROS
TOTAL	78.779	1.579	127	76.487	0	384	202
H. C. de la Def. "Gómez Ulla". Madrid	69.715	1.579	127	67.423	-	384	202
H. G. de la Def. Zaragoza	9.064	-	-	9.064	-	-	-

3. MORBILIDAD HOSPITALARIA

3.- MORBILIDAD HOSPITALARIA
3.0. Resumen General





3. Morbilidad hospitalaria.**3.1. Hospitalización.****3.1.1. Número de hospitalizados según el diagnóstico principal, distribuido por hospitales.****3.1.1.1. Resumen general de las enfermedades, trastornos, lesiones y otros diagnósticos.**

CÓDIGO CIE-10	TOTAL	H. CENTRAL DE LA DEFENSA "GÓMEZ ULLA" MADRID	H.G. DE LA DEFENSA ZARAGOZA
TOTAL	17.547	12.461	5.086
Enf. infecciosas y parasitarias (A00-B99)	451	352	99
Neoplasias (C00-D49)	1.448	1.256	192
Enf. de la sangre y órg. hematopoyéticos y trast. del mec. inmunológico (D50-D89)	386	140	246
Enf. endocrinas, nutricionales y metabólicas (E00-E89)	282	177	105
Trastornos mentales y de comportamiento (F01-F99)	632	369	263
Enf. del sistema nervioso (G00-G99)	315	211	104
Enf. del ojo y sus anexos (H00-H59)	374	27	347
Enf. del oído y de la apófisis mastoides (H60-H95)	63	52	11
Enf. del aparato circulatorio (I00-I99)	2.252	1.508	744
Enf. del aparato respiratorio (J00-J99)	2.874	1.791	1.083
Enf. del aparato digestivo (K00-K95)	2.119	1.601	518
Enf. de la piel y del tejido subcutáneo (L00-L99)	286	191	95
Enf. del aparato musculoesquelético y del tejido conectivo (M00-M99)	1.009	731	278
Enf. del aparato genitourinario (N00-N99)	1.489	1.139	350
Embarazo, parto y puerperio (O00-O9A)	612	612	-
Ciertas afecciones originadas en el período perinatal (P00-P96)	87	87	-
Malformaciones congénitas, deformid. y anomalías cromosómicas (Q00-Q99)	81	79	2
Síntomas, signos y result. anorm. pruebas complem., no clasif. (R00-R99)	802	474	328
Lesiones traumáticas, envenenamientos y otras consecuencias de causas externas (S00-T88)	1.261	993	268
Factores que influyen en el estado de salud y contacto con Serv. San. (Z00-Z99)	290	239	51
Clasificación CIE-9 y morfológico	1	-	1
Desconocido	433	432	1

3.1.1. Número de hospitalizados según el diagnóstico principal, distribuido por hospitales.**3.1.1.2. Enfermedades infecciosas y parasitarias.**

CÓDIGO CIE-10	TOTAL	H. CENTRAL DE LA DEFENSA "GÓMEZ ULLA" MADRID	H.G. DE LA DEFENSA ZARAGOZA
TOTAL	451	352	99
Enf. Infecciosas intestinales (A00-A09)	57	40	17
Tuberculosis (A15-A19)	9	8	1
Otras enfermedades bacterianas (A30-A49)	294	243	51
Infecciones con modo de transmisión predominantemente sexual (A50-A64)	8	7	1
Otras enfermedades por espiroquetas (A65-A69)	1	1	-
Rickettsiosis (A75-A79)	1	-	1
Infecciones virales y por priones del sist. nervioso central (A80-A89)	3	3	-
Infecciones virales caracterizadas por lesiones de la piel y de las membr. mucosas (B00-B09)	9	7	2
Hepatitis viral (B15-B19)	7	5	2
Enfermedad por virus de la inmunodeficiencia humana [VIH] (B20)	5	5	-
Otras enfermedades virales (B25-B34)	31	14	17
Micosis (B35-B49)	12	8	4
Enfermedades causadas por protozoos (B50-B64)	4	4	-
HelminCIAS (B65-B83)	3	3	-
Agentes infecciosos bacterianos y virales (B95-B97)	5	3	2
Otras enfermedades infecciosas (B99)	2	1	1

MORBILIDAD HOSPITALARIA

Hospitalización

3.1.1. Número de hospitalizados según el diagnóstico principal, distribuido por hospitales.

3.1.1.3. Neoplasias.

CÓDIGO CIE-10	TOTAL	H. CENTRAL DE LA DEFENSA "GÓMEZ ULLA" MADRID	H.G. DE LA DEFENSA ZARAGOZA
TOTAL	1.448	1.256	192
Neoplasias malignas de labio, cavidad oral y faringe (C00-C14)	16	16	-
Neoplasias malignas de órganos digestivos (C15-C26)	255	220	35
Neoplasias malignas de órganos respiratorios e intratorácicos (C30-C39)	145	130	15
Neoplasias malignas de hueso y cartílago articular (C40-C41)	3	3	-
Melanoma y otras neoplasias malignas de piel (C43-C44)	33	29	4
Neoplasias malignas de tejidos mesoteliales y tejidos blandos (C45-C49)	7	7	-
Neoplasias malignas de mama (C50)	96	95	1
Neoplasias malignas de órganos genitales femeninos (C51-C58)	38	34	4
Neoplasias malignas de órganos genitales masculinos (C60-C63)	73	64	9
Neoplasias malignas de tracto urinario (C64-D68)	200	162	38
Neoplasias malignas de ojo, cerebro y otras partes del sist. nerv. central (C69-C72)	22	17	5
Neoplasias malignas de tiroides y otras glándulas endocrinas (C73-C75)	28	27	1
Tumores malignos neuroendocrinos (C7A)	2	2	-
Neoplasias malignas de localizaciones mal def. y otras local. secund. y no espec. (C76-C80)	116	98	18
Neoplasia maligna de tejidos linfoides, hemopoyético y relac. (C81-C96)	33	29	4
Neoplasias in situ (D00-D09)	22	22	-
Tumores benignos, excepto tumores neuroendocrinos benignos (D10-D36)	233	205	28
Neoplasias de comportamiento incierto, policitemia vera y síndromes mielodisplásicos (D37-D48)	83	61	22
Neoplasias de comportamiento no especificado (D49)	40	32	8
Otras Neoplasias	3	3	-

3.1.1. Número de hospitalizados según el diagnóstico principal, distribuido por hospitales.

3.1.1.4. Enfermedades de la sangre y de los órganos hematopoyéticos y trastornos que afectan al mecanismo inmunológico

CÓDIGO CIE-10	TOTAL	H. CENTRAL DE LA DEFENSA "GÓMEZ ULLA" MADRID	H.G. DE LA DEFENSA ZARAGOZA
TOTAL	386	140	246
Anemias carenciales (D50-D53)	249	57	192
Anemias hemolíticas (D55-D59)	1	1	-
Anemia aplásica y otras anemias y síndromes de insufic. medular (D60-D64)	70	39	31
Alteraciones de la coagulación, púrpura y otras afecc. hemorrágicas (D65-D69)	13	13	-
Otros trastornos de la sangre de los órganos hematopoyéticos (D70-D77)	29	28	1
Algunos trastornos que afectan al mecanismo inmunitario (D80-D89)	24	2	22

3.1.1. Número de hospitalizados según el diagnóstico principal, distribuido por hospitales.**3.1.1.5. Enfermedades endocrinas, nutricionales y metabólicas.**

CÓDIGO CIE-10	TOTAL	H. CENTRAL DE LA DEFENSA "GÓMEZ ULLA" MADRID	H.G. DE LA DEFENSA ZARAGOZA
TOTAL	282	177	105
Trastornos de glándula tiroides (E00-E07)	50	36	14
Diabetes mellitus (E08-E13)	77	51	26
Trastornos de otras glándulas endocrinas (E20-E35)	15	12	3
Desnutrición (E40-E46)	5	3	2
Otras carencias nutricionales (E50-E64)	1	1	-
Sobrepeso, obesidad y otros tipos de hiperalimentación (E65-E68)	4	2	2
Alteraciones metabólicas (E70-E88)	127	69	58
Complicac. y trast. endocrinos y metab. posprocedimiento, no clasificado (E89-E89)	3	3	-

3.1.1. Número de hospitalizados según el diagnóstico principal, distribuido por hospitales.**3.1.1.6. Trastornos mentales y de comportamiento.**

CÓDIGO CIE-10	TOTAL	H. CENTRAL DE LA DEFENSA "GÓMEZ ULLA" MADRID	H.G. DE LA DEFENSA ZARAGOZA
TOTAL	632	369	263
Trastornos mentales debidos a afecciones fisiológicas conocidas (F01-F09)	69	22	47
Trastornos mentales y del comport. por consumo de sust. psicoactivas (F10-F19)	65	44	21
Esquizofrenia, trast. esquizot., trast. delir. y otros no rel. con est. ánimo (F20-F29)	197	116	81
Trastornos del estado de ánimo [afectivos] (F30-F39)	152	85	67
Trast. ansiedad disoc., rel. con estrés y otros trast. ment. somat. no psicót. (F40-F48)	73	50	23
Síndromes de comportam. asociados a trast. fisiológicos y factores físicos (F50-F59)	15	11	4
Trastornos de personalidad y comportamiento del adulto (F60-F69)	41	29	12
Discapacidad intelectual (F70-F79)	5	3	2
Trast. de conducta y trast. emocion. cuyo inicio es en infancia y adoles. (F90-F98)	7	6	1
Trastorno mental no especificado (F99-F99)	1	1	-
Otros trastornos mentales y de comportamiento	7	2	5

3.1.1. Número de hospitalizados según el diagnóstico principal, distribuido por hospitales.

3.1.1.7. Enfermedades del sistema nervioso.

CÓDIGO CIE-10	TOTAL	H. CENTRAL DE LA DEFENSA "GÓMEZ ULLA" MADRID	H.G. DE LA DEFENSA ZARAGOZA
TOTAL	315	211	104
Enfermedades inflamatorias del sistema nervioso central (G00-G09)	8	6	2
Atrofas sistémicas que afectan principalmente al sist. nervioso central (G10-G14)	3	1	2
Trastornos extrapiramidales y del movimiento (G20-G26)	20	17	3
Otras enfermedades degenerativas del sistema nervioso (G30-G32)	15	10	5
Enfermedades desmielinizantes del sistema nervioso central (G35-G37)	25	21	4
Trastornos episódicos y paroxísticos (G40-G47)	104	73	31
Trastornos de los nervios, de las raíces y de los plexos nerviosos (G50-G59)	46	24	22
Polineuropatías y otros trastornos del sistema nervioso periférico (G60-G65)	19	7	12
Enfermedades de la unión neuromuscular y del músculo (G70-G73)	3	3	-
Parálisis cerebral y otros síndromes paralíticos (G80-G83)	3	3	-
Otros trastornos del sistema nervioso (G89-G99)	69	46	23

3.1.1. Número de hospitalizados según el diagnóstico principal, distribuido por hospitales.

3.1.1.8. Enfermedades del ojo y sus anexos.

CÓDIGO CIE-10	TOTAL	H. CENTRAL DE LA DEFENSA "GÓMEZ ULLA" MADRID	H.G. DE LA DEFENSA ZARAGOZA
TOTAL	374	27	347
Trastornos de párpado, aparato lacrimal y órbita (H00-H05)	32	9	23
Trastornos de conjuntiva (H10-H11)	1	1	-
Trastornos del cristalino (H25-H28)	313	-	313
Trastornos de coroides y retina (H30-H36)	4	-	4
Glaucoma (H40-H42)	2	-	2
Trastornos de cuerpo vítreo y globo ocular (H43-H44)	1	1	-
Trastornos de nervio óptico y vías visuales (H46-H47)	9	8	1
Trast. de músculos oculares, mov. binocular, acomodación y refracción (H49-H52)	5	3	2
Alteraciones visuales y ceguera (H53-H54)	6	5	1
Otros trastornos del ojo y sus anexos (H55-H59)	1	-	1

3.1.1. Número de hospitalizados según el diagnóstico principal, distribuido por hospitales.

3.1.1.9. Enfermedades del oído y de la apófisis mastoides.

CÓDIGO CIE-10	TOTAL	H. CENTRAL DE LA DEFENSA "GÓMEZ ULLA" MADRID	H.G. DE LA DEFENSA ZARAGOZA
TOTAL	63	52	11
Enfermedades del oído externo (H60-H62)	4	4	-
Enfermedades del oído medio y mastoides (H65-H75)	39	34	5
Enfermedades del oído interno (H80-H83)	15	10	5
Otros trastornos del oído (H90-H95)	5	4	1

3.1.1. Número de hospitalizados según el diagnóstico principal, distribuido por hospitales.**3.1.1.10. Enfermedades del aparato circulatorio.**

CÓDIGO CIE-10	TOTAL	H. CENTRAL DE LA DEFENSA "GÓMEZ ULLA" MADRID	H.G. DE LA DEFENSA ZARAGOZA
TOTAL	2.252	1.508	744
Enfermedades reumáticas crónicas cardíacas (I05-I09)	6	5	1
Enfermedades hipertensivas (I10-I15)	163	142	21
Enfermedades isquémicas cardíacas (I20-I25)	404	356	48
Enfermedad pulmonar cardíaca y enf. de la circulación pulmonar (I26-I28)	85	68	17
Otras formas de enfermedad cardíaca (I30-I52)	1.091	546	545
Enfermedades cerebrovasculares (I60-I69)	233	171	62
Enfermedades de arterias, arteriolas y capilares (I70-I79)	61	57	4
Enf. de venas, vasos y ganglios linfáticos, no clasificadas (I80-I89)	164	130	34
Otros trastornos de aparato circulatorio y los no especificados (I95-I99)	45	33	12

3.1.1. Número de hospitalizados según el diagnóstico principal, distribuido por hospitales.**3.1.1.11. Enfermedades del aparato respiratorio.**

CÓDIGO CIE-10	TOTAL	H. CENTRAL DE LA DEFENSA "GÓMEZ ULLA" MADRID	H.G. DE LA DEFENSA ZARAGOZA
TOTAL	2.874	1.791	1.083
Infecciones agudas del tracto respiratorio superior (J00-J06)	61	52	9
Gripe y neumonía (J09-J18)	621	342	279
Otras infecciones agudas del tracto respiratorio inferior (J20-J22)	641	310	331
Otras enfermedades del tracto respiratorio superior (J30-J39)	399	299	100
Enfermedades crónicas del tracto respiratorio inferior (J40-J47)	605	438	167
Enfermedades pulmonares por agentes externos (J60-J70)	172	53	119
Otras enfermedades respiratorias que afectan principalmente al intersticio (J80-J84)	51	32	19
Enfermedades supurativas y necróticas del tracto respiratorio inferior (J85-J86)	8	6	2
Otras enfermedades de la pleura (J90-J94)	48	40	8
Complicaciones y trast. Intraoperat. y posproced. de aparato respir.o, no clasificados (J95)	5	3	2
Otras enfermedades del aparato respiratorio (J96-J99)	263	216	47

3.1.1. Número de hospitalizados según el diagnóstico principal, distribuido por hospitales.

3.1.1.12. Enfermedades del aparato digestivo.

CÓDIGO CIE-10	TOTAL	H. CENTRAL DE LA DEFENSA "GÓMEZ ULLA" MADRID	H.G. DE LA DEFENSA ZARAGOZA
TOTAL	2.119	1.601	518
Enfermedades de la cavidad oral y glándulas salivales (K00-K14)	89	87	2
Enfermedades del esófago, estómago y duodeno (K20-K31)	102	79	23
Enfermedades del apéndice (K35-K38)	89	65	24
Hernia (K40-K46)	566	447	119
Enteritis y colitis no infecciosas (K50-K52)	152	91	61
Otras enfermedades de los intestinos (K55-K64)	396	273	123
Enfermedades del peritoneo y retroperitoneo (K65-K68)	15	12	3
Enfermedades de hígado (K70-K77)	84	64	20
Trastornos de la vesícula biliar, vías biliares y páncreas (K80-K87)	423	330	93
Otras enfermedades del aparato digestivo (K90-K95)	203	153	50

3.1.1. Número de hospitalizados según el diagnóstico principal, distribuido por hospitales.

3.1.1.13. Enfermedades de la piel y el tejido subcutáneo.

CÓDIGO CIE-10	TOTAL	H. CENTRAL DE LA DEFENSA "GÓMEZ ULLA" MADRID	H.G. DE LA DEFENSA ZARAGOZA
TOTAL	286	191	95
Infecciones de la piel y del tejido subcutáneo (L00-L08)	183	111	72
Trastornos ampollosos (L10-L14)	2	2	-
Dermatitis y eccema (L20-L30)	3	1	2
Urticaria y eritema (L49-L54)	11	9	2
Trastornos de la piel y del tejido subcutáneo relacionados con la radiación (L55-L59)	1	1	-
Trastornos de los anejos cutáneos (L60-L75)	24	21	3
Complicac. intraoperatorias y posproced. de la piel y del tej. subcutáneo (L76-L76)	2	2	-
Otros trastornos de la piel y del tejido subcutáneo (L80-L99)	60	44	16

3.1.1. Número de hospitalizados según el diagnóstico principal, distribuido por hospitales.

3.1.1.14. Enfermedades del aparato musculoesquelético y del tejido conectivo.

CÓDIGO CIE-10	TOTAL	H. CENTRAL DE LA DEFENSA "GÓMEZ ULLA" MADRID	H.G. DE LA DEFENSA ZARAGOZA
TOTAL	1.009	731	278
Artropatías infecciosas (M00-M02)	5	3	2
Poliartropatías inflamatorias (M05-M14)	9	4	5
Artrosis (M15-M19)	213	172	41
Otros trastornos de articulación (M20-M25)	266	177	89
Anomalías dentofaciales [incl. maloclusión] y otros trast. mandibulares (M26-M27)	10	10	-
Trastornos sistémicos del tejido conectivo (M30-M36)	13	10	3
Dorsopatías deformantes (M40-M43)	18	17	1
Espondilopatías (M45-M49)	79	55	24
Otras dorsopatías (M50-M54)	109	72	37
Trastornos de los músculos (M60-M63)	30	18	12
Trastornos de membrana sinovial y tendones (M65-M67)	30	13	17
Otros trastornos de partes blandas (M70-M79)	125	96	29
Trastornos de densidad y estructura óseas (M80-M85)	41	32	9
Otras osteopatías (M86-M90)	15	13	2
Condriopatías (M91-M94)	3	-	3
Otros trastornos del aparato musculoesquelético y del tejido conectivo (M95-M95)	2	2	-
Compl. y trast. intraop. y posproced. ap. musculoesquelético, no clas. (M96-M96)	10	10	-
Lesiones biomecánicas, no clasificadas bajo otro concepto (M99-M99)	8	8	-
Otras enf. del aparato musculoesquelético y del tejido conectivo	23	19	4

3.1.1. Número de hospitalizados según el diagnóstico principal, distribuido por hospitales.

3.1.1.15. Enfermedades del aparato genitourinario

CÓDIGO CIE-10	TOTAL	H. CENTRAL DE LA DEFENSA "GÓMEZ ULLA" MADRID	H.G. DE LA DEFENSA ZARAGOZA
TOTAL	1.489	1.139	350
Enfermedades glomerulares (N00-N08)	6	4	2
Enfermedades renales túbulo-intersticiales (N10-N16)	102	82	20
Fallo renal agudo y enfermedad renal crónica (N17-N19)	115	70	45
Litiasis urinaria (N20-N23)	97	82	15
Otros trastornos del riñón y uréter (N25-N29)	12	10	2
Otras enfermedades del aparato urinario (N30-N39)	601	389	212
Enfermedades de los órganos genitales masculinos (N40-N53)	304	281	23
Trastornos de la mama (N60-N65)	31	27	4
Enfermedades inflamatorias de los órganos pélvicos femeninos (N70-N77)	21	21	-
Trastornos no inflamatorios del tracto genital femenino (N80-N98)	147	127	20
Compl. y trast. Intraop. y posproced. ap. genitourinario, no clasificados (N99-N99)	19	15	4
Otras enf. del aparato genitourinario	34	31	3

3.1.1. Número de hospitalizados según el diagnóstico principal, distribuido por hospitales.

3.1.1.16. Embarazo, parto y puerperio.

CÓDIGO CIE-10	TOTAL	H. CENTRAL DE LA DEFENSA "GÓMEZ ULLA" MADRID	H.G. DE LA DEFENSA ZARAGOZA
TOTAL	612	612	0
Embarazo con resultado abortivo (O00-O08)	74	74	-
Supervisión de embarazo de alto riesgo (O09-O09)	4	4	-
Edema, proteinuria y trast. hipertensivos embarazo, parto y puerperio (O10-O16)	6	6	-
Otros trastornos maternos relacionados principalmente con el embarazo (O20-O29)	21	21	-
Atención materna rel. con el feto y cavidad amniótica y probl. en el parto (O30-O48)	203	203	-
Complicaciones del trabajo de parto y del parto (O60-O77)	128	128	-
Contacto para el parto (O80-O82)	97	97	-
Complicaciones principalmente relacionadas con puerperio (O85-O92)	9	9	-
Otras afecciones obstétricas no clasificadas bajo otro concepto (O94-O9A)	70	70	-

3.1.1. Número de hospitalizados según el diagnóstico principal, distribuido por hospitales.

3.1.1.17. Ciertas afecciones originadas en el periodo perinatal.

CÓDIGO CIE-10	TOTAL	H. CENTRAL DE LA DEFENSA "GÓMEZ ULLA" MADRID	H.G. DE LA DEFENSA ZARAGOZA
TOTAL	87	87	0
Recién nacido afect. por factores maternos y compl. embarazo y parto (P00-P04)	2	2	-
Trastornos recién nacido rel. con duración gestación y crecimiento fetal (P05-P08)	17	17	-
Traumatismo al nacimiento (P10-P15)	2	2	-
Trastornos respiratorios y cardiovasculares especif. del período perinatal (P19-P29)	15	15	-
Infecciones específicas del período perinatal (P35-P39)	7	7	-
Trastornos hemorrágicos y hematológicos del recién nacido (P50-P61)	25	25	-
Trastornos endocrinos y metabólicos transitorios especif. recién nacido (P70-P74)	3	3	-
Trastornos del aparato digestivo del recién nacido (P76-P78)	1	1	-
Alterac. afectan a la piel y anejos y la regul. temperat. del recién nacido (P80-P83)	5	5	-
Otros trastornos originados en el período perinatal (P90-P96)	10	10	-

3.1.1. Número de hospitalizados según el diagnóstico principal, distribuido por hospitales.

3.1.1.18. Malformaciones congénitas, deformidades y anomalías cromosómicas.

CÓDIGO CIE-10	TOTAL	H. CENTRAL DE LA DEFENSA "GÓMEZ ULLA" MADRID	H.G. DE LA DEFENSA ZARAGOZA
TOTAL	81	79	2
Malformaciones congénitas del sistema nervioso (Q00-Q07)	2	2	-
Malformaciones congénitas de los ojos, oídos, cara y cuello (Q10-Q18)	6	6	-
Malformaciones congénitas del aparato circulatorio (Q20-Q28)	11	11	-
Otras malformaciones congénitas del aparato digestivo (Q38-Q45)	4	4	-
Malformaciones congénitas de los órganos genitales (Q50-Q56)	40	39	1
Malformaciones congénitas del aparato urinario (Q60-Q64)	3	3	-
Malformaciones y deformidades congénitas del ap. musculoesquelético (Q65-Q79)	4	3	1
Otras malformaciones congénitas (Q80-Q89)	8	8	-
Anomalías cromosómicas, no clasificadas bajo otro concepto (Q90-Q99)	2	2	-
Otras malformaciones congénitas, deformid. y anomalías cromosómicas	1	1	-

3.1.1. Número de hospitalizados según el diagnóstico principal, distribuido por hospitales.**3.1.1.19. Síntomas, signos y resultados anormales de pruebas complementarias, no clasificadas bajo otro concepto.**

CÓDIGO CIE-10	TOTAL	H. CENTRAL DE LA DEFENSA "GÓMEZ ULLA" MADRID	H.G. DE LA DEFENSA ZARAGOZA
TOTAL	802	474	328
Síntomas y signos que afectan a los aparatos circulatorio y respiratorio (R00-R09)	94	67	27
Síntomas y signos que afectan al aparato digestivo y el abdomen (R10-R19)	130	63	67
Síntomas y signos que afectan a la piel y al tejido celular subcutáneo (R20-R23)	16	14	2
Síntomas y signos que involucran los sist. nervioso y ap. Musculoesquel. (R25-R29)	17	12	5
Síntomas y signos que afectan al aparato genitourinario (R30-R39)	90	65	25
Sínt. y sig. afectan a las func. cognitivas, percep., estado emoc. y la cond. (R40-R46)	52	13	39
Síntomas y signos generales (R50-R69)	234	136	98
Resultados anormales en análisis de sangre, sin diagnóstico (R70-R79)	30	18	12
Resultados anormales en análisis de orina, sin diagnóstico (R80-R82)	1	1	-
Resultados anorm. en anál. de líquidos corp., sust. y tej., sin diagnóstico (R83-R89)	1	1	-
Hallazgos anorm. en diagn. por imagen y estudios func., sin diagnóstico (R90-R94)	51	42	9
Otros síntomas, signos y result. anorm. pruebas complem., no clasif.	86	42	44

3.1.1. Número de hospitalizados según el diagnóstico principal, distribuido por hospitales.**3.1.1.20. Lesiones traumáticas, envenenamientos y otras consecuencias de causas externas.**

CÓDIGO CIE-10	TOTAL	H. CENTRAL DE LA DEFENSA "GÓMEZ ULLA" MADRID	H.G. DE LA DEFENSA ZARAGOZA
TOTAL	1.261	993	268
Traumatismos en la cabeza (S00-S09)	160	118	42
Traumatismos en el cuello (S10-S19)	7	4	3
Traumatismos en el tórax (S20-S29)	46	36	10
Traum. abdomen, parte inf. espalda, columna lumbar, pelvis y genit. ext. (S30-S39)	55	27	28
Traumatismos en hombro y brazo (S40-S49)	71	52	19
Traumatismos en codo y antebrazo (S50-S59)	51	42	9
Traumatismos en muñeca, mano y dedos (S60-S69)	51	40	11
Traumatismos en cadera y muslo (S70-S79)	293	224	69
Traumatismos en rodilla y pierna (S80-S89)	107	82	25
Traumatismos en tobillo y pie (S90-S99)	13	9	4
Traumatismo en región corporal no especificada (T14-T14)	6	6	-
Efectos de cuerpo extraño que penetra a través de orificio natural (T15-T19)	60	55	5
Quemaduras y corrosiones superf. corporal externa, especif. por localiz. (T20-T25)	2	2	-
Quemaduras y corrosiones reg. corp. múltiples y las no especificadas (T30-T32)	1	1	-
Envenenamiento, infradosificación fárm., medicam. y sust. biológicas (T36-T50)	56	35	21
Efectos tóxicos de sust. procedentes principalmente no medicamentosa (T51-T65)	4	4	-
Otros efectos y los no especificados de causas externas (T66-T78)	8	3	5
Ciertas complicaciones precoces de traumatismos (T79-T79)	2	2	-
Complicaciones de la atención quirúrgica y médica, no clasificadas (T80-T88)	233	217	16
Otras lesiones traumáticas, envenenamientos y otras consecuencias de causas externas	35	34	1

3.1.1. Número de hospitalizados según el diagnóstico principal, distribuido por hospitales.

3.1.1.21. Factores que influyen en el estado de salud y contacto con los servicios sanitarios

CÓDIGO CIE-10	TOTAL	H. CENTRAL DE LA DEFENSA "GÓMEZ ULLA" MADRID	H.G. DE LA DEFENSA ZARAGOZA
TOTAL	290	239	51
Personas en contacto con los servicios sanitarios para reconocim. médico (Z00-Z13)	49	18	31
Personas que contactan con los serv. san. por circunstanc. rel. con reprod. (Z30-Z39)	21	21	-
Contactos para otra atención específica de salud (Z40-Z53)	213	193	20
Grupo sanguíneo (Z67-Z67)	1	1	-
Personas que entran en contacto con los serv.san. en otras circunstancias (Z69-Z76)	1	1	-
Personas con riesgos de salud rel. con hª fam. y pers., y afecc. en la salud (Z77-Z99)	2	2	-
Otros factores que influyen en el estado de salud y contacto con Serv. San.	3	3	-

3.1.2. Número de hospitalizados distribuido según el tipo de alta.

3.1.2.1 Resumen por hospital

CÓDIGO CIE-10	TOTAL	DOMICILIO	TRASLADO A OTRO HOSPITAL	ALTA VOLUNTARIA	FALLECI-MIENTO	TRASLADO A CENTRO SOCIO-SANITARIO	OTROS
TOTAL	17.547	16.227	168	95	882	0	175
H.C.D. en Madrid	12.461	11.585	112	70	539	-	155
H.G.D. en Zaragoza	5.086	4.642	56	25	343	-	20

3.1.2. Número de hospitalizados distribuido según el tipo de alta.

3.1.2.2 Resumen general por diagnóstico principal.

CÓDIGO CIE-10	TOTAL	DOMICILIO	TRASLADO A OTRO HOSPITAL	ALTA VOLUNTARIA	FALLECI-MIENTO	TRASLADO A CENTRO SOCIO-SANITARIO	OTROS
TOTAL	17.547	16.227	168	95	882	0	175
A00-B99	451	357	4	1	89	-	-
C00-D49	1.448	1.292	16	1	123	-	16
D50-D89	386	372	1	3	9	-	1
E00-E89	282	250	8	1	21	-	2
F01-F99	632	578	15	31	1	-	7
G00-G99	315	285	5	5	16	-	4
H00-H59	374	372	-	-	1	-	1
H60-H95	63	63	-	-	-	-	-
I00-I99	2.252	1.990	38	8	190	-	26
J00-J99	2.874	2.598	26	10	229	-	11
K00-K95	2.119	2.009	7	2	70	-	31
L00-L99	286	268	6	2	7	-	3
M00-M99	1.009	979	5	3	7	-	15
N00-N99	1.489	1.427	5	4	39	-	14
O00-O9A	612	605	3	2	-	-	2
P00-P96	87	83	3	1	-	-	-
Q00-Q99	81	77	2	-	-	-	2
R00-R99	802	752	8	11	25	-	6
S00-T88	1.261	1.156	15	8	55	-	27
Z00-Z99	290	285	1	-	-	-	4
CIE-9 y morfológico	1	-	-	-	-	-	1
Desconocido	433	429	-	2	-	-	2

A00-B99	Enf. infecciosas y parasitarias (A00-B99)
C00-D49	Neoplasias (C00-D49)
D50-D89	Enf. de la sangre y órg. hematopoyéticos y trast. del mec. inmunológico (D50-D89)
E00-E89	Enf. endocrinas, nutricionales y metabólicas (E00-E89)
F01-F99	Trastornos mentales y de comportamiento (F01-F99)
G00-G99	Enf. del sistema nervioso (G00-G99)
H00-H59	Enf. del ojo y sus anexos (H00-H59)
H60-H95	Enf. del oído y de la apófisis mastoides (H60-H95)
I00-I99	Enf. del aparato circulatorio (I00-I99)
J00-J99	Enf. del aparato respiratorio (J00-J99)
K00-K95	Enf. del aparato digestivo (K00-K95)
L00-L99	Enf. de la piel y del tejido subcutáneo (L00-L99)
M00-M99	Enf. del aparato musculoesquelético y del tejido conectivo (M00-M99)
N00-N99	Enf. del aparato genitourinario (N00-N99)
O00-O9A	Embarazo, parto y puerperio (O00-O9A)
P00-P96	Ciertas afecciones originadas en el período perinatal (P00-P96)
Q00-Q99	Malformaciones congénitas, deformid. y anomalías cromosómicas (Q00-Q99)
R00-R99	Síntomas, signos y result. anorm. pruebas complem., no clasif. (R00-R99)
S00-T88	Lesiones traumáticas, envenenamientos y otras consecuencias de causas externas (S00-T88)
Z00-Z99	Factores que influyen en el estado de salud y contacto con Serv. San. (Z00-Z99)
CIE-9 y morfológico	Clasificación CIE-9 y morfológico
Desconocido	Desconocido

MORBILIDAD HOSPITALARIA

Hospitalización

3.1.2. Número de hospitalizados distribuido según el tipo de alta.

3.1.2.3. Enfermedades infecciosas y parasitarias.

CÓDIGO CIE-10	TOTAL	DOMICILIO	TRASLADO A OTRO HOSPITAL	ALTA VOLUNTARIA	FALLECIMIENTO	TRASLADO A CENTRO SOCIO-SANITARIO	OTROS
TOTAL	451	357	4	1	89	0	0
A00-A09	57	53	-	1	3	-	-
A15-A19	9	8	-	-	1	-	-
A30-A49	294	210	2	-	82	-	-
A50-A64	8	8	-	-	-	-	-
A65-A69	1	1	-	-	-	-	-
A75-A79	1	1	-	-	-	-	-
A80-A89	3	3	-	-	-	-	-
B00-B09	9	9	-	-	-	-	-
B15-B19	7	7	-	-	-	-	-
B20	5	4	-	-	1	-	-
B25-B34	31	30	1	-	-	-	-
B35-B49	12	12	-	-	-	-	-
B50-B64	4	4	-	-	-	-	-
B65-B83	3	3	-	-	-	-	-
B95-B97	5	3	1	-	1	-	-
B99	2	1	-	-	1	-	-

A00-A09	Enf. Infecciosas intestinales (A00-A09)
A15-A19	Tuberculosis (A15-A19)
A30-A49	Otras enfermedades bacterianas (A30-A49)
A50-A64	Infecciones con modo de transmisión predominantemente sexual (A50-A64)
A65-A69	Otras enfermedades por espiroquetas (A65-A69)
A75-A79	Rickettsiosis (A75-A79)
A80-A89	Infecciones virales y por priones del sist. nervioso central (A80-A89)
B00-B09	Infecciones virales caracterizadas por lesiones de la piel y de las membr. mucosas (B00-B09)
B15-B19	Hepatitis viral (B15-B19)
B20	Enfermedad por virus de la inmunodeficiencia humana [VIH] (B20)
B25-B34	Otras enfermedades virales (B25-B34)
B35-B49	Micosis (B35-B49)
B50-B64	Enfermedades causadas por protozoos (B50-B64)
B65-B83	Helmintiasis (B65-B83)
B95-B97	Agentes infecciosos bacterianos y virales (B95-B97)
B99	Otras enfermedades infecciosas (B99)

3.1.2. Número de hospitalizados distribuido según el tipo de alta.

3.1.2.4. Neoplasias.

CÓDIGO CIE-10	TOTAL	DOMICILIO	TRASLADO A OTRO HOSPITAL	ALTA VOLUNTARIA	FALLECIMIENTO	TRASLADO A CENTRO SOCIO-SANITARIO	OTROS
TOTAL	1.448	1.292	16	1	123	0	16
C00-C14	16	14	-	-	2	-	-
C15-C26	255	212	5	-	36	-	2
C30-C39	145	116	2	-	25	-	2
C40-C41	3	3	-	-	-	-	-
C43-C44	33	33	-	-	-	-	-
C45-C49	7	5	1	-	1	-	-
C50	96	92	1	-	2	-	1
C51-C58	38	31	-	-	7	-	-
C60-C63	73	69	-	-	4	-	-
C64-D68	200	187	-	-	13	-	-
C69-C72	22	19	-	-	3	-	-
C73-C75	28	28	-	-	-	-	-
C76-C80	116	88	3	-	22	-	3
C7A	2	2	-	-	-	-	-
C81-C96	33	25	2	-	6	-	-
D00-D09	22	22	-	-	-	-	-
D10-D36	233	224	1	-	1	-	7
D37-D48	83	79	1	1	1	-	1
D49	40	40	-	-	-	-	-
Otras	3	3	-	-	-	-	-

C00-C14	Neoplasias malignas de labio, cavidad oral y faringe (C00-C14)
C15-C26	Neoplasias malignas de órganos digestivos (C15-C26)
C30-C39	Neoplasias malignas de órganos respiratorios e intratorácicos (C30-C39)
C40-C41	Neoplasias malignas de hueso y cartilago articular (C40-C41)
C43-C44	Melanoma y otras neoplasias malignas de piel (C43-C44)
C45-C49	Neoplasias malignas de tejidos mesoteliales y tejidos blandos (C45-C49)
C50	Neoplasias malignas de mama (C50)
C51-C58	Neoplasias malignas de órganos genitales femeninos (C51-C58)
C60-C63	Neoplasias malignas de órganos genitales masculinos (C60-C63)
C64-D68	Neoplasias malignas de tracto urinario (C64-D68)
C69-C72	Neoplasias malignas de ojo, cerebro y otras partes del sist. nerv. central (C69-C72)
C73-C75	Neoplasias malignas de tiroides y otras glándulas endocrinas (C73-C75)
C76-C80	Neoplasias malignas de localizaciones mal def. y otras local. secun. y no espec. (C76-C80)
C7A	Tumores malignos neuroendocrinos (C7A)
C81-C96	Neoplasia maligna de tejidos linfoide, hemopoyético y relac. (C81-C96)
D00-D09	Neoplasias in situ (D00-D09)
D10-D36	Tumores benignos, excepto tumores neuroendocrinos benignos (D10-D36)
D37-D48	Neoplasias de comportamiento incierto, policitemia vera y síndromes mielodisplásicos (D37-D48)
D49	Neoplasias de comportamiento no especificado (D49)
Otras	Otras Neoplasias

MORBILIDAD HOSPITALARIA

Hospitalización

3.1.2. Número de hospitalizados distribuido según el tipo de alta.

3.1.2.5. Enfermedades de la sangre y de los órganos hematopoyéticos y trastornos que afectan al mecan. inmunológico

CÓDIGO CIE-10	TOTAL	DOMICILIO	TRASLADO A OTRO HOSPITAL	ALTA VOLUNTARIA	FALLECIMIENTO	TRASLADO A CENTRO SOCIO-SANITARIO	OTROS
TOTAL	386	372	1	3	9	0	1
D50-D53	249	243	1	2	3	-	-
D55-D59	1	1	-	-	-	-	-
D60-D64	70	69	-	1	-	-	-
D65-D69	13	11	-	-	1	-	1
D70-D77	29	24	-	-	5	-	-
D80-D89	24	24	-	-	-	-	-

D50-D53 Anemias carenciales (D50-D53)
 D55-D59 Anemias hemolíticas (D55-D59)
 D60-D64 Anemia aplásica y otras anemias y síndromes de insufic. medular (D60-D64)
 D65-D69 Alteraciones de la coagulación, púrpura y otras afecc. hemorrágicas (D65-D69)
 D70-D77 Otros trastornos de la sangre de los órganos hematopoyéticos (D70-D77)
 D80-D89 Algunos trastornos que afectan al mecanismo inmunitario (D80-D89)

3.1.2. Número de hospitalizados distribuido según el tipo de alta.

3.1.2.6. Enfermedades endocrinas, nutricionales y metabólicas.

CÓDIGO CIE-10	TOTAL	DOMICILIO	TRASLADO A OTRO HOSPITAL	ALTA VOLUNTARIA	FALLECIMIENTO	TRASLADO A CENTRO SOCIO-SANITARIO	OTROS
TOTAL	282	250	8	1	21	0	2
E00-E07	50	50	-	-	-	-	-
E08-E13	77	67	6	-	4	-	-
E20-E35	15	15	-	-	-	-	-
E40-E46	5	4	-	-	1	-	-
E50-E64	1	1	-	-	-	-	-
E65-E68	4	4	-	-	-	-	-
E70-E88	127	106	2	1	16	-	2
E89-E89	3	3	-	-	-	-	-

E00-E07 Trastornos de glándula tiroides (E00-E07)
 E08-E13 Diabetes mellitus (E08-E13)
 E20-E35 Trastornos de otras glándulas endocrinas (E20-E35)
 E40-E46 Desnutrición (E40-E46)
 E50-E64 Otras carencias nutricionales (E50-E64)
 E65-E68 Sobrepeso, obesidad y otros tipos de hiperalimentación (E65-E68)
 E70-E88 Alteraciones metabólicas (E70-E88)
 E89-E89 Complicac. y trast. endocrinos y metab. posprocedimiento, no clasificado (E89-E89)

3.1.2. Número de hospitalizados distribuido según el tipo de alta.

3.1.2.7. Trastornos mentales y de comportamiento.

CÓDIGO CIE-10	TOTAL	DOMICILIO	TRASLADO A OTRO HOSPITAL	ALTA VOLUNTARIA	FALLECI-MIENTO	TRASLADO A CENTRO SOCIO-SANITARIO	OTROS
TOTAL	632	578	15	31	1	0	7
F01-F09	69	67	1	-	1	-	-
F10-F19	65	56	-	8	-	-	1
F20-F29	197	181	7	6	-	-	3
F30-F39	152	137	6	7	-	-	2
F40-F48	73	67	-	6	-	-	-
F50-F59	15	13	1	1	-	-	-
F60-F69	41	38	-	2	-	-	1
F70-F79	5	5	-	-	-	-	-
F90-F98	7	7	-	-	-	-	-
F99-F99	1	1	-	-	-	-	-
Otros	7	6	-	1	-	-	-

F01-F09	Trastornos mentales debidos a afecciones fisiológicas conocidas (F01-F09)
F10-F19	Trastornos mentales y del comport. por consumo de sust. psicoactivas (F10-F19)
F20-F29	Esquizofrenia, trast. esquizot., trast. delir. y otros no rel. con est. ánimo (F20-F29)
F30-F39	Trastornos del estado de ánimo [afectivos] (F30-F39)
F40-F48	Trast. ansiedad disoc., rel. con estrés y otros trast. ment. somat. no piscót. (F40-F48)
F50-F59	Síndromes de comportam. asociados a trast. fisiológicos y factores físicos (F50-F59)
F60-F69	Trastornos de personalidad y comportamiento del adulto (F60-F69)
F70-F79	Discapacidad intelectual (F70-F79)
F90-F98	Trast. de conducta y trast. emoción. cuyo inicio es en infancia y adoles. (F90-F98)
F99-F99	Trastorno mental no especificado (F99-F99)
Otros	Otros trastornos mentales y de comportamiento

3.1.2. Número de hospitalizados distribuido según el tipo de alta.

3.1.1.8. Enfermedades del sistema nervioso.

CÓDIGO CIE-10	TOTAL	DOMICILIO	TRASLADO A OTRO HOSPITAL	ALTA VOLUNTARIA	FALLECI-MIENTO	TRASLADO A CENTRO SOCIO-SANITARIO	OTROS
TOTAL	315	285	5	5	16	0	4
G00-G09	8	5	1	1	1	-	-
G10-G14	3	2	-	-	1	-	-
G20-G26	20	19	-	-	1	-	-
G30-G32	15	12	1	-	2	-	-
G35-G37	25	24	-	-	1	-	-
G40-G47	104	98	2	1	2	-	1
G50-G59	46	45	-	1	-	-	-
G60-G65	19	19	-	-	-	-	-
G70-G73	3	3	-	-	-	-	-
G80-G83	3	3	-	-	-	-	-
G89-G99	69	55	1	2	8	-	3

G00-G09	Enfermedades inflamatorias del sistema nervioso central (G00-G09)
G10-G14	Atrofias sistémicas que afectan principalmente al sist. nervioso central (G10-G14)
G20-G26	Trastornos extrapiramidales y del movimiento (G20-G26)
G30-G32	Otras enfermedades degenerativas del sistema nervioso (G30-G32)
G35-G37	Enfermedades desmielinizantes del sistema nervioso central (G35-G37)
G40-G47	Trastornos episódicos y paroxísticos (G40-G47)
G50-G59	Trastornos de los nervios, de las raíces y de los plexos nerviosos (G50-G59)
G60-G65	Polineuropatías y otros trastornos del sistema nervioso periférico (G60-G65)
G70-G73	Enfermedades de la unión neuromuscular y del músculo (G70-G73)
G80-G83	Parálisis cerebral y otros síndromes paralíticos (G80-G83)
G89-G99	Otros trastornos del sistema nervioso (G89-G99)

MORBILIDAD HOSPITALARIA

Hospitalización

3.1.2. Número de hospitalizados distribuido según el tipo de alta.

3.1.2.9. Enfermedades del ojo y sus anexos.

CÓDIGO CIE-10	TOTAL	DOMICILIO	TRASLADO A OTRO HOSPITAL	ALTA VOLUNTARIA	FALLECI-MIENTO	TRASLADO A CENTRO SOCIO-SANITARIO	OTROS
TOTAL	374	372	0	0	1	0	1
H00-H05	32	32	-	-	-	-	-
H10-H11	1	1	-	-	-	-	-
H25-H28	313	312	-	-	-	-	1
H30-H36	4	4	-	-	-	-	-
H40-H42	2	2	-	-	-	-	-
H43-H44	1	1	-	-	-	-	-
H46-H47	9	8	-	-	1	-	-
H49-H52	5	5	-	-	-	-	-
H53-H54	6	6	-	-	-	-	-
H55-H59	1	1	-	-	-	-	-

H00-H05	Trastornos de párpado, aparato lacrimal y órbita (H00-H05)
H10-H11	Trastornos de conjuntiva (H10-H11)
H25-H28	Trastornos del cristalino (H25-H28)
H30-H36	Trastornos de coroides y retina (H30-H36)
H40-H42	Glaucoma (H40-H42)
H43-H44	Trastornos de cuerpo vítreo y globo ocular (H43-H44)
H46-H47	Trastornos de nervio óptico y vías visuales (H46-H47)
H49-H52	Trast. de músculos oculares, mov. binocular, acomodación y refracción (H49-H52)
H53-H54	Alteraciones visuales y ceguera (H53-H54)
H55-H59	Otros trastornos del ojo y sus anexos (H55-H59)

3.1.2. Número de hospitalizados distribuido según el tipo de alta.

3.1.2.10. Enfermedades del oído y de la apófisis mastoideas.

CÓDIGO CIE-10	TOTAL	DOMICILIO	TRASLADO A OTRO HOSPITAL	ALTA VOLUNTARIA	FALLECI-MIENTO	TRASLADO A CENTRO SOCIO-SANITARIO	OTROS
TOTAL	63	63	0	0	0	0	0
H60-H62	4	4	-	-	-	-	-
H65-H75	39	39	-	-	-	-	-
H80-H83	15	15	-	-	-	-	-
H90-H95	5	5	-	-	-	-	-

H60-H62	Enfermedades del oído externo (H60-H62)
H65-H75	Enfermedades del oído medio y mastoideas (H65-H75)
H80-H83	Enfermedades del oído interno (H80-H83)
H90-H95	Otros trastornos del oído (H90-H95)

3.1.2. Número de hospitalizados distribuido según el tipo de alta.

3.1.2.11. Enfermedades del aparato circulatorio.

CÓDIGO CIE-10	TOTAL	DOMICILIO	TRASLADO A OTRO HOSPITAL	ALTA VOLUNTARIA	FALLECI-MIENTO	TRASLADO A CENTRO SOCIO-SANITARIO	OTROS
TOTAL	2.252	1.990	38	8	190	0	26
I05-I09	6	6	-	-	-	-	-
I10-I15	163	148	-	-	14	-	1
I20-I25	404	365	15	1	19	-	4
I26-I28	85	81	-	-	4	-	-
I30-I52	1.091	980	10	5	86	-	10
I60-I69	233	160	11	-	53	-	9
I70-I79	61	53	1	-	6	-	1
I80-I89	164	156	1	2	5	-	-
I95-I99	45	41	-	-	3	-	1

I05-I09	Enfermedades reumáticas crónicas cardíacas (I05-I09)
I10-I15	Enfermedades hipertensivas (I10-I15)
I20-I25	Enfermedades isquémicas cardíacas (I20-I25)
I26-I28	Enfermedad pulmonar cardíaca y enf. de la circulación pulmonar (I26-I28)
I30-I52	Otras formas de enfermedad cardíaca (I30-I52)
I60-I69	Enfermedades cerebrovasculares (I60-I69)
I70-I79	Enfermedades de arterias, arteriolas y capilares (I70-I79)
I80-I89	Enf. de venas, vasos y ganglios linfáticos, no clasificadas (I80-I89)
I95-I99	Otros trastornos de aparato circulatorio y los no especificados (I95-I99)

3.1.2. Número de hospitalizados distribuido según el tipo de alta.

3.1.2.12. Enfermedades del aparato respiratorio.

CÓDIGO CIE-10	TOTAL	DOMICILIO	TRASLADO A OTRO HOSPITAL	ALTA VOLUNTARIA	FALLECI-MIENTO	TRASLADO A CENTRO SOCIO-SANITARIO	OTROS
TOTAL	2.874	2.598	26	10	229	0	11
J00-J06	61	60	-	-	-	-	1
J09-J18	621	547	5	-	67	-	2
J20-J22	641	587	9	2	41	-	2
J30-J39	399	397	-	1	-	-	1
J40-J47	605	566	4	6	28	-	1
J60-J70	172	119	5	1	47	-	-
J80-J84	51	40	1	-	10	-	-
J85-J86	8	7	-	-	1	-	-
J90-J94	48	46	-	-	1	-	1
J95	5	5	-	-	-	-	-
J96-J99	263	224	2	-	34	-	3

J00-J06	Infecciones agudas del tracto respiratorio superior (J00-J06)
J09-J18	Gripe y neumonía (J09-J18)
J20-J22	Otras infecciones agudas del tracto respiratorio inferior (J20-J22)
J30-J39	Otras enfermedades del tracto respiratorio superior (J30-J39)
J40-J47	Enfermedades crónicas del tracto respiratorio inferior (J40-J47)
J60-J70	Enfermedades pulmonares por agentes externos (J60-J70)
J80-J84	Otras enfermedades respiratorias que afectan principalmente al intersticio (J80-J84)
J85-J86	Enfermedades supurativas y necróticas del tracto respiratorio inferior (J85-J86)
J90-J94	Otras enfermedades de la pleura (J90-J94)
J95	Complicaciones y trast. Intraoperat. y posproced. de aparato respir.o, no clasificados (J95)
J96-J99	Otras enfermedades del aparato respiratorio (J96-J99)

MORBILIDAD HOSPITALARIA

Hospitalización

3.1.2. Número de hospitalizados distribuido según el tipo de alta.

3.1.2.13. Enfermedades del aparato digestivo.

CÓDIGO CIE-10	TOTAL	DOMICILIO	TRASLADO A OTRO HOSPITAL	ALTA VOLUNTARIA	FALLECI-MIENTO	TRASLADO A CENTRO SOCIO-SANITARIO	OTROS
TOTAL	2.119	2.009	7	2	70	0	31
K00-K14	89	82	-	-	2	-	5
K20-K31	102	98	1	1	2	-	-
K35-K38	89	86	2	-	-	-	1
K40-K46	566	554	-	-	2	-	10
K50-K52	152	149	-	-	3	-	-
K55-K64	396	372	1	-	20	-	3
K65-K68	15	14	-	-	1	-	-
K70-K77	84	69	1	-	10	-	4
K80-K87	423	410	1	-	9	-	3
K90-K95	203	175	1	1	21	-	5

K00-K14	Enfermedades de la cavidad oral y glándulas salivales (K00-K14)
K20-K31	Enfermedades del esófago, estómago y duodeno (K20-K31)
K35-K38	Enfermedades del apéndice (K35-K38)
K40-K46	Hernia (K40-K46)
K50-K52	Enteritis y colitis no infecciosas (K50-K52)
K55-K64	Otras enfermedades de los intestinos (K55-K64)
K65-K68	Enfermedades del peritoneo y retroperitoneo (K65-K68)
K70-K77	Enfermedades de hígado (K70-K77)
K80-K87	Trastornos de la vesícula biliar, vías biliares y páncreas (K80-K87)
K90-K95	Otras enfermedades del aparato digestivo (K90-K95)

3.1.2. Número de hospitalizados distribuido según el tipo de alta.

3.1.2.14. Enfermedades de la piel y el tejido subcutáneo.

CÓDIGO CIE-10	TOTAL	DOMICILIO	TRASLADO A OTRO HOSPITAL	ALTA VOLUNTARIA	FALLECI-MIENTO	TRASLADO A CENTRO SOCIO-SANITARIO	OTROS
TOTAL	286	268	6	2	7	0	3
L00-L08	183	175	3	1	3	-	1
L10-L14	2	2	-	-	-	-	-
L20-L30	3	3	-	-	-	-	-
L49-L54	11	10	1	-	-	-	-
L55-L59	1	1	-	-	-	-	-
L60-L75	24	24	-	-	-	-	-
L76-L76	2	2	-	-	-	-	-
L80-L99	60	51	2	1	4	-	2

L00-L08	Infecciones de la piel y del tejido subcutáneo (L00-L08)
L10-L14	Trastornos ampollosos (L10-L14)
L20-L30	Dermatitis y eccema (L20-L30)
L49-L54	Urticaria y eritema (L49-L54)
L55-L59	Trastornos de la piel y del tejido subcutáneo relacionados con la radiación (L55-L59)
L60-L75	Trastornos de los anejos cutáneos (L60-L75)
L76-L76	Complicac. intraoperatorias y posproced. de la piel y del tej. subcutáneo (L76-L76)
L80-L99	Otros trastornos de la piel y del tejido subcutáneo (L80-L99)

3.1.2. Número de hospitalizados distribuido según el tipo de alta.

3.1.1.15. Enfermedades del aparato musculoesquelético y del tejido conectivo.

CÓDIGO CIE-10	TOTAL	DOMICILIO	TRASLADO A OTRO HOSPITAL	ALTA VOLUNTARIA	FALLECI-MIENTO	TRASLADO A CENTRO SOCIO-SANITARIO	OTROS
TOTAL	1.009	979	5	3	7	0	15
M00-M02	5	4	-	-	1	-	-
M05-M14	9	9	-	-	-	-	-
M15-M19	213	209	-	-	1	-	3
M20-M25	266	263	-	1	-	-	2
M26-M27	10	10	-	-	-	-	-
M30-M36	13	11	-	-	2	-	-
M40-M43	18	17	-	-	-	-	1
M45-M49	79	76	1	-	-	-	2
M50-M54	109	107	1	-	-	-	1
M60-M63	30	29	-	-	-	-	1
M65-M67	30	29	-	1	-	-	-
M70-M79	125	122	1	1	-	-	1
M80-M85	41	35	1	-	3	-	2
M86-M90	15	15	-	-	-	-	-
M91-M94	3	3	-	-	-	-	-
M95-M95	2	2	-	-	-	-	-
M96-M96	10	8	-	-	-	-	2
M99-M99	8	8	-	-	-	-	-
Otras	23	22	1	-	-	-	-

M00-M02	Artropatías infecciosas (M00-M02)
M05-M14	Poliartropatías inflamatorias (M05-M14)
M15-M19	Artrosis (M15-M19)
M20-M25	Otros trastornos de articulación (M20-M25)
M26-M27	Anomalías dentofaciales [incl. maloclusión] y otros trast. mandibulares (M26-M27)
M30-M36	Trastornos sistémicos del tejido conectivo (M30-M36)
M40-M43	Dorsopatías deformantes (M40-M43)
M45-M49	Espondilopatías (M45-M49)
M50-M54	Otras dorsopatías (M50-M54)
M60-M63	Trastornos de los músculos (M60-M63)
M65-M67	Trastornos de membrana sinovial y tendones (M65-M67)
M70-M79	Otros trastornos de partes blandas (M70-M79)
M80-M85	Trastornos de densidad y estructura óseas (M80-M85)
M86-M90	Otras osteopatías (M86-M90)
M91-M94	Condriopatías (M91-M94)
M95-M95	Otros trastornos del aparato musculoesquelético y del tejido conectivo (M95-M95)
M96-M96	Compl. y trast. intraop. y posproced. ap. musculoesquelético, no clas. (M96-M96)
M99-M99	Lesiones biomecánicas, no clasificadas bajo otro concepto (M99-M99)
Otras	Otras enf. del aparato musculoesquelético y del tejido conectivo

MORBILIDAD HOSPITALARIA

Hospitalización

3.1.2. Número de hospitalizados distribuido según el tipo de alta.

3.1.1.16. Enfermedades del aparato genitourinario

CÓDIGO CIE-10	TOTAL	DOMICILIO	TRASLADO A OTRO HOSPITAL	ALTA VOLUNTARIA	FALLECI-MIENTO	TRASLADO A CENTRO SOCIO-SANITARIO	OTROS
TOTAL	1.489	1.427	5	4	39	0	14
N00-N08	6	6	-	-	-	-	-
N10-N16	102	101	-	1	-	-	-
N17-N19	115	97	1	-	16	-	1
N20-N23	97	96	1	-	-	-	-
N25-N29	12	11	1	-	-	-	-
N30-N39	601	570	2	2	22	-	5
N40-N53	304	300	-	-	1	-	3
N60-N65	31	31	-	-	-	-	-
N70-N77	21	19	-	1	-	-	1
N80-N98	147	145	-	-	-	-	2
N99-N99	19	19	-	-	-	-	-
Otras	34	32	-	-	-	-	2

N00-N08	Enfermedades glomerulares (N00-N08)
N10-N16	Enfermedades renales túbulo-intersticiales (N10-N16)
N17-N19	Fallo renal agudo y enfermedad renal crónica (N17-N19)
N20-N23	Litiasis urinaria (N20-N23)
N25-N29	Otros trastornos del riñón y uréter (N25-N29)
N30-N39	Otras enfermedades del aparato urinario (N30-N39)
N40-N53	Enfermedades de los órganos genitales masculinos (N40-N53)
N60-N65	Trastornos de la mama (N60-N65)
N70-N77	Enfermedades inflamatorias de los órganos pélvicos femeninos (N70-N77)
N80-N98	Trastornos no inflamatorios del tracto genital femenino (N80-N98)
N99-N99	Compl. y trast. Intraop. y posproced. ap. genitourinario, no clasificados (N99-N99)
Otras	Otras enf. del aparato genitourinario

3.1.2. Número de hospitalizados distribuido según el tipo de alta.

3.1.1.17. Embarazo, parto y puerperio.

CÓDIGO CIE-10	TOTAL	DOMICILIO	TRASLADO A OTRO HOSPITAL	ALTA VOLUNTARIA	FALLECI-MIENTO	TRASLADO A CENTRO SOCIO-SANITARIO	OTROS
TOTAL	612	605	3	2	0	0	2
O00-O08	74	73	-	-	-	-	1
O09-O09	4	4	-	-	-	-	-
O10-O16	6	6	-	-	-	-	-
O20-O29	21	21	-	-	-	-	-
O30-O48	203	202	1	-	-	-	-
O60-O77	128	125	1	1	-	-	1
O80-O82	97	96	1	-	-	-	-
O85-O92	9	9	-	-	-	-	-
O94-O9A	70	69	-	1	-	-	-

O00-O08	Embarazo con resultado abortivo (O00-O08)
O09-O09	Supervisión de embarazo de alto riesgo (O09-O09)
O10-O16	Edema, proteinuria y trast. hipertensivos embarazo, parto y puerperio (O10-O16)
O20-O29	Otros trastornos maternos relacionados principalmente con el embarazo (O20-O29)
O30-O48	Atención materna rel. con el feto y cavidad amniótica y probl. en el parto (O30-O48)
O60-O77	Complicaciones del trabajo de parto y del parto (O60-O77)
O80-O82	Contacto para el parto (O80-O82)
O85-O92	Complicaciones principalmente relacionadas con puerperio (O85-O92)
O94-O9A	Otras afecciones obstétricas no clasificadas bajo otro concepto (O94-O9A)

3.1.2. Número de hospitalizados distribuido según el tipo de alta.

3.1.1.18. Ciertas afecciones originadas en el período perinatal.

CÓDIGO CIE-10	TOTAL	DOMICILIO	TRASLADO A OTRO HOSPITAL	ALTA VOLUNTARIA	FALLECI-MIENTO	TRASLADO A CENTRO SOCIO-SANITARIO	OTROS
TOTAL	87	83	3	1	0	0	0
P00-P04	2	2	-	-	-	-	-
P05-P08	17	17	-	-	-	-	-
P10-P15	2	2	-	-	-	-	-
P19-P29	15	13	1	1	-	-	-
P35-P39	7	6	1	-	-	-	-
P50-P61	25	25	-	-	-	-	-
P70-P74	3	3	-	-	-	-	-
P76-P78	1	-	1	-	-	-	-
P80-P83	5	5	-	-	-	-	-
P90-P96	10	10	-	-	-	-	-

P00-P04	Recién nacido afect. por factores maternos y compl. embarazo y parto (P00-P04)
P05-P08	Trastornos recién nacido rel. con duración gestación y crecimiento fetal (P05-P08)
P10-P15	Traumatismo al nacimiento (P10-P15)
P19-P29	Trastornos respiratorios y cardiovasculares especif. del período perinatal (P19-P29)
P35-P39	Infecciones específicas del período perinatal (P35-P39)
P50-P61	Trastornos hemorrágicos y hematológicos del recién nacido (P50-P61)
P70-P74	Trastornos endocrinos y metabólicos transitorios especif. recién nacido (P70-P74)
P76-P78	Trastornos del aparato digestivo del recién nacido (P76-P78)
P80-P83	Alterac. afectan a la piel y anejos y la regul. temperat. del recién nacido (P80-P83)
P90-P96	Otros trastornos originados en el período perinatal (P90-P96)

3.1.2. Número de hospitalizados distribuido según el tipo de alta.

3.1.2.19. Malformaciones congénitas, deformidades y anomalías cromosómicas.

CÓDIGO CIE-10	TOTAL	DOMICILIO	TRASLADO A OTRO HOSPITAL	ALTA VOLUNTARIA	FALLECI-MIENTO	TRASLADO A CENTRO SOCIO-SANITARIO	OTROS
TOTAL	81	77	2	0	0	0	2
Q00-Q07	2	-	1	-	-	-	1
Q10-Q18	6	6	-	-	-	-	-
Q20-Q28	11	11	-	-	-	-	-
Q38-Q45	4	4	-	-	-	-	-
Q50-Q56	40	39	1	-	-	-	-
Q60-Q64	3	3	-	-	-	-	-
Q65-Q79	4	3	-	-	-	-	1
Q80-Q89	8	8	-	-	-	-	-
Q90-Q99	2	2	-	-	-	-	-
Otras	1	1	-	-	-	-	-

Q00-Q07	Malformaciones congénitas del sistema nervioso (Q00-Q07)
Q10-Q18	Malformaciones congénitas de los ojos, oídos, cara y cuello (Q10-Q18)
Q20-Q28	Malformaciones congénitas del aparato circulatorio (Q20-Q28)
Q38-Q45	Otras malformaciones congénitas del aparato digestivo (Q38-Q45)
Q50-Q56	Malformaciones congénitas de los órganos genitales (Q50-Q56)
Q60-Q64	Malformaciones congénitas del aparato urinario (Q60-Q64)
Q65-Q79	Malformaciones y deformidades congénitas del ap. musculoesquelético (Q65-Q79)
Q80-Q89	Otras malformaciones congénitas (Q80-Q89)
Otras	Otras malformaciones congénitas, deformid. y anomalías cromosómicas

MORBILIDAD HOSPITALARIA

Hospitalización

3.1.2. Número de hospitalizados distribuido según el tipo de alta.

3.1.2.20. Síntomas, signos y resultados anormales de pruebas complementarias, no clasificadas bajo otro concepto.

CÓDIGO CIE-10	TOTAL	DOMICILIO	TRASLADO A OTRO HOSPITAL	ALTA VOLUNTARIA	FALLECIMIENTO	TRASLADO A CENTRO SOCIO-SANITARIO	OTROS
TOTAL	802	752	8	11	25	0	6
R00-R09	94	92	1	-	-	-	1
R10-R19	130	121	1	2	6	-	-
R20-R23	16	16	-	-	-	-	-
R25-R29	17	16	-	-	1	-	-
R30-R39	90	88	1	-	1	-	-
R40-R46	52	44	2	-	3	-	3
R50-R69	234	209	3	8	13	-	1
R70-R79	30	29	-	-	1	-	-
R80-R82	1	1	-	-	-	-	-
R83-R89	1	1	-	-	-	-	-
R90-R94	51	49	-	1	-	-	1
Otros	86	86	-	-	-	-	-

R00-R09	Síntomas y signos que afectan a los aparatos circulatorio y respiratorio (R00-R09)
R10-R19	Síntomas y signos que afectan al aparato digestivo y el abdomen (R10-R19)
R20-R23	Síntomas y signos que afectan a la piel y al tejido celular subcutáneo (R20-R23)
R25-R29	Síntomas y signos que involucran los sist. nervioso y ap. Musculoesquel. (R25-R29)
R30-R39	Síntomas y signos que afectan al aparato genitourinario (R30-R39)
R40-R46	Sínt. y sig. afectan a las func. cognitivas, percep., estado emoc. y la cond. (R40-R46)
R50-R69	Síntomas y signos generales (R50-R69)
R70-R79	Resultados anormales en análisis de sangre, sin diagnóstico (R70-R79)
R80-R82	Resultados anormales en análisis de orina, sin diagnóstico (R80-R82)
R83-R89	Resultados anorm. en anál. de líquidos corp., sust. y tej., sin diagnóstico (R83-R89)
R90-R94	Hallazgos anorm. en diagn. por imagen y estudios func., sin diagnóstico (R90-R94)
Otros	Otros síntomas, signos y result. anorm. pruebas complem., no clasif.

3.1.2. Número de hospitalizados distribuido según el tipo de alta.

3.1.2.21. Lesiones traumáticas, envenenamientos y otras consecuencias de causas externas.

CÓDIGO CIE-10	TOTAL	DOMICILIO	TRASLADO A OTRO HOSPITAL	ALTA VOLUNTARIA	FALLECIMIENTO	TRASLADO A CENTRO SOCIO-SANITARIO	OTROS
TOTAL	1.261	1.156	15	8	55	0	27
S00-S09	160	144	3	1	12	-	-
S10-S19	7	7	-	-	-	-	-
S20-S29	46	40	-	-	5	-	1
S30-S39	55	54	-	-	1	-	-
S40-S49	71	68	-	-	1	-	2
S50-S59	51	50	-	-	1	-	-
S60-S69	51	49	1	-	-	-	1
S70-S79	293	252	8	1	21	-	11
S80-S89	107	106	1	-	-	-	-
S90-S99	13	12	-	-	-	-	1
T14-T14	6	4	-	1	1	-	-
T15-T19	60	50	1	-	8	-	1
T20-T25	2	2	-	-	-	-	-
T30-T32	1	1	-	-	-	-	-
T36-T50	56	49	-	4	1	-	2
T51-T65	4	4	-	-	-	-	-
T66-T78	8	8	-	-	-	-	-
T79-T79	2	2	-	-	-	-	-
T80-T88	233	221	1	1	3	-	7
Otras	35	33	-	-	1	-	1

S00-S09	Traumatismos en la cabeza (S00-S09)
S10-S19	Traumatismos en el cuello (S10-S19)
S20-S29	Traumatismos en el tórax (S20-S29)
S30-S39	Traum. abdomen, parte inf. espalda, columna lumbar, pelvis y genit. ext. (S30-S39)
S40-S49	Traumatismos en hombro y brazo (S40-S49)
S50-S59	Traumatismos en codo y antebrazo (S50-S59)
S60-S69	Traumatismos en muñeca, mano y dedos (S60-S69)
S70-S79	Traumatismos en cadera y muslo (S70-S79)
S80-S89	Traumatismos en rodilla y pierna (S80-S89)
S90-S99	Traumatismos en tobillo y pie (S90-S99)
T14-T14	Traumatismo en región corporal no especificada (T14-T14)
T15-T19	Efectos de cuerpo extraño que penetra a través de orificio natural (T15-T19)
T20-T25	Quemaduras y corrosiones superf. corporal externa, especif. por localiz. (T20-T25)
T30-T32	Quemaduras y corrosiones reg. corp. múltiples y las no especificadas (T30-T32)
T36-T50	Envenenamiento, infradosificación fárm., medicam. y sust. biológicas (T36-T50)
T51-T65	Efectos tóxicos de sust. procedentes principalmente no medicamentosa (T51-T65)
T66-T78	Otros efectos y los no especificados de causas externas (T66-T78)
T79-T79	Ciertas complicaciones precoces de traumatismos (T79-T79)
T80-T88	Complicaciones de la atención quirúrgica y médica, no clasificadas (T80-T88)
Otras	Otras lesiones traumáticas, envenenamientos y otras consecuencias de causas externas

3.1.2. Número de hospitalizados distribuido según el tipo de alta.

3.1.1.22. Factores que influyen en el estado de salud y contacto con los servicios sanitarios

CÓDIGO CIE-10	TOTAL	DOMICILIO	TRASLADO A OTRO HOSPITAL	ALTA VOLUNTARIA	FALLECIMIENTO	TRASLADO A CENTRO SOCIO-SANITARIO	OTROS
TOTAL	290	285	1	0	0	0	4
Z00-Z13	49	48	-	-	-	-	1
Z30-Z39	21	21	-	-	-	-	-
Z40-Z53	213	209	1	-	-	-	3
Z67-Z67	1	1	-	-	-	-	-
Z69-Z76	1	1	-	-	-	-	-
Z77-Z99	2	2	-	-	-	-	-
Otros	3	3	-	-	-	-	-

Z00-Z13

Personas en contacto con los servicios sanitarios para reconocim. médico (Z00-Z13)

Z30-Z39

Personas que contactan con los serv. san. por circunstanc. rel. con reprod. (Z30-Z39)

Z40-Z53

Contactos para otra atención específica de salud (Z40-Z53)

Z67-Z67

Grupo sanguíneo (Z67-Z67)

Z69-Z76

Personas que entran en contacto con los serv.san. en otras circunstancias (Z69-Z76)

Z77-Z99

Personas con riesgos de salud rel. con hª fam. y pers., y afecc. en la salud (Z77-Z99)

Otros

Otros factores que influyen en el estado de salud y contacto con Serv. San.

3.1.3. Número de hospitalizados distribuido por sexo.**3.1.3.1 Resumen por hospital**

CÓDIGO CIE-10	TOTAL	VARÓN	MUJER	NO CONSTA
TOTAL	17.547	8.438	9.108	1
Hospital Central de la Defensa "Gomez Ulla" en Madrid	12.461	6.026	6.434	1
Hospital General de la Defensa en Zaragoza	5.086	2.412	2.674	-

3.1.3. Número de hospitalizados distribuido por sexo.**3.1.3.2. Resumen general por diagnostico principal.**

CÓDIGO CIE-10	TOTAL	VARÓN	MUJER	NO CONSTA
TOTAL	17.547	8.438	9.108	1
Enf. infecciosas y parasitarias (A00-B99)	451	239	212	-
Neoplasias (C00-D49)	1.448	788	660	-
Enf. de la sangre y órg. hematopoyéticos y trast. del mec. inmunológico (D50-D89)	386	159	227	-
Enf. endocrinas, nutricionales y metabólicas (E00-E89)	282	96	186	-
Trastornos mentales y de comportamiento (F01-F99)	632	270	362	-
Enf. del sistema nervioso (G00-G99)	315	154	161	-
Enf. del ojo y sus anexos (H00-H59)	374	142	232	-
Enf. del oído y de la apófisis mastoides (H60-H95)	63	30	33	-
Enf. del aparato circulatorio (I00-I99)	2.252	1.134	1.118	-
Enf. del aparato respiratorio (J00-J99)	2.874	1.487	1.387	-
Enf. del aparato digestivo (K00-K95)	2.119	1.166	953	-
Enf. de la piel y del tejido subcutáneo (L00-L99)	286	129	157	-
Enf. del aparato musculoesquelético y del tejido conectivo (M00-M99)	1.009	411	598	-
Enf. del aparato genitourinario (N00-N99)	1.489	804	685	-
Embarazo, parto y puerperio (O00-O9A)	612	-	612	-
Ciertas afecciones originadas en el período perinatal (P00-P96)	87	48	39	-
Malformaciones congénitas, deformid. y anomalías cromosómicas (Q00-Q99)	81	55	25	1
Síntomas, signos y result. anorm. pruebas complem., no clasif. (R00-R99)	802	473	329	-
Lesiones traumáticas, envenenamientos y otras consecuencias de causas externas (S00-T88)	1.261	511	750	-
Factores que influyen en el estado de salud y contacto con Serv. San. (Z00-Z99)	290	123	167	-
Clasificación CIE-9 y morfológico	1	-	1	-
Desconocido	433	219	214	-

MORBILIDAD HOSPITALARIA

Hospitalización

3.1.3. Número de hospitalizados distribuido por sexo.

3.1.3.3. Enfermedades infecciosas y parasitarias.

CÓDIGO CIE-10	TOTAL	VARÓN	MUJER
TOTAL	451	239	212
Enf. Infecciosas intestinales (A00-A09)	57	23	34
Tuberculosis (A15-A19)	9	6	3
Otras enfermedades bacterianas (A30-A49)	294	159	135
Infecciones con modo de transmisión predominantemente sexual (A50-A64)	8	5	3
Otras enfermedades por espiroquetas (A65-A69)	1	1	-
Rickettsiosis (A75-A79)	1	1	-
Infecciones virales y por priones del sist. nervioso central (A80-A89)	3	2	1
Infecciones virales caracterizadas por lesiones de la piel y de las membr. mucosas (B00-B09)	9	5	4
Hepatitis viral (B15-B19)	7	4	3
Enfermedad por virus de la inmunodeficiencia humana [VIH] (B20)	5	3	2
Otras enfermedades virales (B25-B34)	31	16	15
Micosis (B35-B49)	12	7	5
Enfermedades causadas por protozoos (B50-B64)	4	3	1
Helminthiasis (B65-B83)	3	1	2
Agentes infecciosos bacterianos y virales (B95-B97)	5	2	3
Otras enfermedades infecciosas (B99)	2	1	1

3.1.3. Número de hospitalizados distribuido por sexo.

3.1.3.4. Neoplasias.

CÓDIGO CIE-10	TOTAL	VARÓN	MUJER
TOTAL	1.448	788	660
Neoplasias malignas de labio, cavidad oral y faringe (C00-C14)	16	9	7
Neoplasias malignas de órganos digestivos (C15-C26)	255	151	104
Neoplasias malignas de órganos respiratorios e intratorácicos (C30-C39)	145	112	33
Neoplasias malignas de hueso y cartilago articular (C40-C41)	3	1	2
Melanoma y otras neoplasias malignas de piel (C43-C44)	33	25	8
Neoplasias malignas de tejidos mesoteliales y tejidos blandos (C45-C49)	7	2	5
Neoplasias malignas de mama (C50)	96	-	96
Neoplasias malignas de órganos genitales femeninos (C51-C58)	38	-	38
Neoplasias malignas de órganos genitales masculinos (C60-C63)	73	73	-
Neoplasias malignas de tracto urinario (C64-D68)	200	156	44
Neoplasias malignas de ojo, cerebro y otras partes del sist. nerv. central (C69-C72)	22	11	11
Neoplasias malignas de tiroides y otras glándulas endocrinas (C73-C75)	28	8	20
Tumores malignos neuroendocrinos (C7A)	2	-	2
Neoplasias malignas de localizaciones mal def. y otras local. secun. y no espec. (C76-C80)	116	59	57
Neoplasia maligna de tejidos linfoides, hemopoyético y relac. (C81-C96)	33	15	18
Neoplasias in situ (D00-D09)	22	4	18
Tumores benignos, excepto tumores neuroendocrinos benignos (D10-D36)	233	80	153
Neoplasias de comportamiento incierto, policitemia vera y síndromes mielodisplásicos (D37-D48)	83	51	32
Neoplasias de comportamiento no especificado (D49)	40	31	9
Otras Neoplasias	3	-	3

3.1.3. Número de hospitalizados distribuido por sexo.**3.1.3.5. Enfermedades de la sangre y de los órganos hematopoyéticos y trastornos que afectan al mecan. inmunológico**

CÓDIGO CIE-10	TOTAL	VARÓN	MUJER
TOTAL	386	159	227
Anemias carenciales (D50-D53)	249	104	145
Anemias hemolíticas (D55-D59)	1	-	1
Anemia aplásica y otras anemias y síndromes de insufic. medular (D60-D64)	70	26	44
Alteraciones de la coagulación, púrpura y otras afecc. hemorrágicas (D65-D69)	13	9	4
Otros trastornos de la sangre de los órganos hematopoyéticos (D70-D77)	29	20	9
Algunos trastornos que afectan al mecanismo inmunitario (D80-D89)	24	-	24

3.1.3. Número de hospitalizados distribuido por sexo.**3.1.3.6. Enfermedades endocrinas, nutricionales y metabólicas.**

CÓDIGO CIE-10	TOTAL	VARÓN	MUJER
TOTAL	282	96	186
Trastornos de glándula tiroides (E00-E07)	50	9	41
Diabetes mellitus (E08-E13)	77	40	37
Trastornos de otras glándulas endocrinas (E20-E35)	15	4	11
Desnutrición (E40-E46)	5	2	3
Otras carencias nutricionales (E50-E64)	1	-	1
Sobrepeso, obesidad y otros tipos de hiperalimentación (E65-E68)	4	-	4
Alteraciones metabólicas (E70-E88)	127	40	87
Complicac. y trast. endocrinos y metab. posprocedimiento, no clasificado (E89-E89)	3	1	2

3.1.3. Número de hospitalizados distribuido por sexo.**3.1.3.7 Trastornos mentales y de comportamiento.**

CÓDIGO CIE-10	TOTAL	VARÓN	MUJER
TOTAL	632	270	362
Trastornos mentales debidos a afecciones fisiológicas conocidas (F01-F09)	69	35	34
Trastornos mentales y del comport. por consumo de sust. psicoactivas (F10-F19)	65	42	23
Esquizofrenia, trast. esquizot., trast. delir. y otros no rel. con est. ánimo (F20-F29)	197	85	112
Trastornos del estado de ánimo [afectivos] (F30-F39)	152	49	103
Trast. ansiedad disoc., rel. con estrés y otros trast. ment. somat. no psicót. (F40-F48)	73	31	42
Síndromes de comportam. asociados a trast. fisiológicos y factores físicos (F50-F59)	15	-	15
Trastornos de personalidad y comportamiento del adulto (F60-F69)	41	19	22
Discapacidad intelectual (F70-F79)	5	1	4
Trast. de conducta y trast. emoción. cuyo inicio es en infancia y adoles. (F90-F98)	7	4	3
Trastorno mental no especificado (F99-F99)	1	-	1
Otros trastornos mentales y de comportamiento	7	4	3

3.1.3. Número de hospitalizados distribuido por sexo.

3.1.1.8. Enfermedades del sistema nervioso.

CÓDIGO CIE-10	TOTAL	VARÓN	MUJER
TOTAL	315	154	161
Enfermedades inflamatorias del sistema nervioso central (G00-G09)	8	5	3
Atrofas sistémicas que afectan principalmente al sist. nervioso central (G10-G14)	3	3	-
Trastornos extrapiramidales y del movimiento (G20-G26)	20	8	12
Otras enfermedades degenerativas del sistema nervioso (G30-G32)	15	8	7
Enfermedades desmielinizantes del sistema nervioso central (G35-G37)	25	10	15
Trastornos episódicos y paroxísticos (G40-G47)	104	50	54
Trastornos de los nervios, de las raíces y de los plexos nerviosos (G50-G59)	46	12	34
Polineuropatías y otros trastornos del sistema nervioso periférico (G60-G65)	19	17	2
Enfermedades de la unión neuromuscular y del músculo (G70-G73)	3	2	1
Parálisis cerebral y otros síndromes paralíticos (G80-G83)	3	1	2
Otros trastornos del sistema nervioso (G89-G99)	69	38	31

3.1.3. Número de hospitalizados distribuido por sexo.

3.1.3.9. Enfermedades del ojo y sus anexos.

CÓDIGO CIE-10	TOTAL	VARÓN	MUJER
TOTAL	374	142	232
Trastornos de párpado, aparato lacrimal y órbita (H00-H05)	32	6	26
Trastornos de conjuntiva (H10-H11)	1	1	-
Trastornos del cristalino (H25-H28)	313	124	189
Trastornos de coroides y retina (H30-H36)	4	4	-
Glaucoma (H40-H42)	2	-	2
Trastornos de cuerpo vítreo y globo ocular (H43-H44)	1	1	-
Trastornos de nervio óptico y vías visuales (H46-H47)	9	3	6
Trast. de músculos oculares, mov. binocular, acomodación y refracción (H49-H52)	5	1	4
Alteraciones visuales y ceguera (H53-H54)	6	2	4
Otros trastornos del ojo y sus anexos (H55-H59)	1	-	1

3.1.3. Número de hospitalizados distribuido por sexo.

3.1.3.10. Enfermedades del oído y de la apófisis mastoideas.

CÓDIGO CIE-10	TOTAL	VARÓN	MUJER
TOTAL	63	30	33
Enfermedades del oído externo (H60-H62)	4	-	4
Enfermedades del oído medio y mastoideas (H65-H75)	39	19	20
Enfermedades del oído interno (H80-H83)	15	8	7
Otros trastornos del oído (H90-H95)	5	3	2

3.1.3. Número de hospitalizados distribuido por sexo.**3.1.3.11. Enfermedades del aparato circulatorio.**

CÓDIGO CIE-10	TOTAL	VARÓN	MUJER
TOTAL	2.252	1.134	1.118
Enfermedades reumáticas crónicas cardíacas (I05-I09)	6	3	3
Enfermedades hipertensivas (I10-I15)	163	60	103
Enfermedades isquémicas cardíacas (I20-I25)	404	271	133
Enfermedad pulmonar cardíaca y enf. de la circulación pulmonar (I26-I28)	85	41	44
Otras formas de enfermedad cardíaca (I30-I52)	1.091	512	579
Enfermedades cerebrovasculares (I60-I69)	233	99	134
Enfermedades de arterias, arteriolas y capilares (I70-I79)	61	47	14
Enf. de venas, vasos y ganglios linfáticos, no clasificadas (I80-I89)	164	76	88
Otros trastornos de aparato circulatorio y los no especificados (I95-I99)	45	25	20

3.1.3. Número de hospitalizados distribuido por sexo.**3.1.3.12. Enfermedades del aparato respiratorio.**

CÓDIGO CIE-10	TOTAL	VARÓN	MUJER
TOTAL	2.874	1.487	1.387
Infecciones agudas del tracto respiratorio superior (J00-J06)	61	31	30
Gripe y neumonía (J09-J18)	621	321	300
Otras infecciones agudas del tracto respiratorio inferior (J20-J22)	641	236	405
Otras enfermedades del tracto respiratorio superior (J30-J39)	399	249	150
Enfermedades crónicas del tracto respiratorio inferior (J40-J47)	605	382	223
Enfermedades pulmonares por agentes externos (J60-J70)	172	85	87
Otras enfermedades respiratorias que afectan principalmente al intersticio (J80-J84)	51	25	26
Enfermedades supurativas y necróticas del tracto respiratorio inferior (J85-J86)	8	7	1
Otras enfermedades de la pleura (J90-J94)	48	24	24
Complicaciones y trast. Intraoperat. y posproced. de aparato respir.o, no clasificados (J95)	5	5	-
Otras enfermedades del aparato respiratorio (J96-J99)	263	122	141

3.1.3. Número de hospitalizados distribuido por sexo.**3.1.3.13. Enfermedades del aparato digestivo.**

CÓDIGO CIE-10	TOTAL	VARÓN	MUJER
TOTAL	2.119	1.166	953
Enfermedades de la cavidad oral y glándulas salivales (K00-K14)	89	41	48
Enfermedades del esófago, estómago y duodeno (K20-K31)	102	58	44
Enfermedades del apéndice (K35-K38)	89	53	36
Hernia (K40-K46)	566	414	152
Enteritis y colitis no infecciosas (K50-K52)	152	63	89
Otras enfermedades de los intestinos (K55-K64)	396	198	198
Enfermedades del peritoneo y retroperitoneo (K65-K68)	15	11	4
Enfermedades de hígado (K70-K77)	84	52	32
Trastornos de la vesícula biliar, vías biliares y páncreas (K80-K87)	423	173	250
Otras enfermedades del aparato digestivo (K90-K95)	203	103	100

3.1.3. Número de hospitalizados distribuido por sexo.**3.1.3.14. Enfermedades de la piel y el tejido subcutáneo.**

CÓDIGO CIE-10	TOTAL	VARÓN	MUJER
TOTAL	286	129	157
Infecciones de la piel y del tejido subcutáneo (L00-L08)	183	89	94
Trastornos ampollosos (L10-L14)	2	2	-
Dermatitis y eccema (L20-L30)	3	2	1
Urticaria y eritema (L49-L54)	11	2	9
Trastornos de la piel y del tejido subcutáneo relacionados con la radiación (L55-L59)	1	1	-
Trastornos de los anejos cutáneos (L60-L75)	24	17	7
Complicac. intraoperatorias y posproced. de la piel y del tej. subcutáneo (L76-L76)	2	1	1
Otros trastornos de la piel y del tejido subcutáneo (L80-L99)	60	15	45

3.1.3. Número de hospitalizados distribuido por sexo.

3.1.1.15. Enfermedades del aparato musculoesquelético y del tejido conectivo.

CÓDIGO CIE-10	TOTAL	VARÓN	MUJER
TOTAL	1.009	411	598
Artropatías infecciosas (M00-M02)	5	3	2
Poliartropatías inflamatorias (M05-M14)	9	5	4
Artrosis (M15-M19)	213	60	153
Otros trastornos de articulación (M20-M25)	266	115	151
Anomalías dentofaciales [incl. maloclusión] y otros trast. mandibulares (M26-M27)	10	3	7
Trastornos sistémicos del tejido conectivo (M30-M36)	13	4	9
Dorsopatías deformantes (M40-M43)	18	4	14
Espondilopatías (M45-M49)	79	43	36
Otras dorsopatías (M50-M54)	109	53	56
Trastornos de los músculos (M60-M63)	30	17	13
Trastornos de membrana sinovial y tendones (M65-M67)	30	13	17
Otros trastornos de partes blandas (M70-M79)	125	48	77
Trastornos de densidad y estructura óseas (M80-M85)	41	15	26
Otras osteopatías (M86-M90)	15	6	9
Condriopatías (M91-M94)	3	2	1
Otros trastornos del aparato musculoesquelético y del tejido conectivo (M95-M95)	2	2	-
Compl. y trast. intraop. y posproced. ap. musculoesquelético, no clas. (M96-M96)	10	4	6
Lesiones biomecánicas, no clasificadas bajo otro concepto (M99-M99)	8	4	4
Otras enf. del aparato musculoesquelético y del tejido conectivo	23	10	13

3.1.3. Número de hospitalizados distribuido por sexo.

3.1.3.16. Enfermedades del aparato genitourinario

CÓDIGO CIE-10	TOTAL	VARÓN	MUJER
TOTAL	1.489	804	685
Enfermedades glomerulares (N00-N08)	6	3	3
Enfermedades renales túbulo-intersticiales (N10-N16)	102	40	62
Fallo renal agudo y enfermedad renal crónica (N17-N19)	115	74	41
Litiasis urinaria (N20-N23)	97	55	42
Otros trastornos del riñón y uréter (N25-N29)	12	3	9
Otras enfermedades del aparato urinario (N30-N39)	601	293	308
Enfermedades de los órganos genitales masculinos (N40-N53)	304	304	-
Trastornos de la mama (N60-N65)	31	7	24
Enfermedades inflamatorias de los órganos pélvicos femeninos (N70-N77)	21	-	21
Trastornos no inflamatorios del tracto genital femenino (N80-N98)	147	-	147
Compl. y trast. Intraop. y posproced. ap. genitourinario, no clasificados (N99-N99)	19	15	4
Otras enf. del aparato genitourinario	34	10	24

MORBILIDAD HOSPITALARIA

Hospitalización

3.1.3. Número de hospitalizados distribuido por sexo.

3.1.3.17. Embarazo, parto y puerperio.

CÓDIGO CIE-10	TOTAL	VARÓN	MUJER
TOTAL	612	0	612
Embarazo con resultado abortivo (O00-O08)	74	-	74
Supervisión de embarazo de alto riesgo (O09-O09)	4	-	4
Edema, proteinuria y trast. hipertensivos embarazo, parto y puerperio (O10-O16)	6	-	6
Otros trastornos maternos relacionados principalmente con el embarazo (O20-O29)	21	-	21
Atención materna rel. con el feto y cavidad amniótica y probl. en el parto (O30-O48)	203	-	203
Complicaciones del trabajo de parto y del parto (O60-O77)	128	-	128
Contacto para el parto (O80-O82)	97	-	97
Complicaciones principalmente relacionadas con puerperio (O85-O92)	9	-	9
Otras afecciones obstétricas no clasificadas bajo otro concepto (O94-O9A)	70	-	70

3.1.3. Número de hospitalizados distribuido por sexo.

3.1.3.18. Ciertas afecciones originadas en el periodo perinatal.

CÓDIGO CIE-10	TOTAL	VARÓN	MUJER
TOTAL	87	48	39
Recién nacido afect. por factores maternos y compl. embarazo y parto (P00-P04)	2	-	2
Trastornos recién nacido rel. con duración gestación y crecimiento fetal (P05-P08)	17	5	12
Traumatismo al nacimiento (P10-P15)	2	2	-
Trastornos respiratorios y cardiovasculares especif. del periodo perinatal (P19-P29)	15	10	5
Infecciones específicas del periodo perinatal (P35-P39)	7	5	2
Trastornos hemorrágicos y hematológicos del recién nacido (P50-P61)	25	11	14
Trastornos endocrinos y metabólicos transitorios especif. recién nacido (P70-P74)	3	3	-
Trastornos del aparato digestivo del recién nacido (P76-P78)	1	-	1
Alterac. afectan a la piel y anejos y la regul. temperat. del recién nacido (P80-P83)	5	3	2
Otros trastornos originados en el periodo perinatal (P90-P96)	10	9	1

3.1.3. Número de hospitalizados distribuido por sexo.

3.1.3.19. Malformaciones congénitas, deformidades y anomalías cromosómicas.

CÓDIGO CIE-10	TOTAL	VARÓN	MUJER	NO CONSTA
TOTAL	81	55	25	1
Malformaciones congénitas del sistema nervioso (Q00-Q07)	2	-	2	-
Malformaciones congénitas de los ojos, oídos, cara y cuello (Q10-Q18)	6	4	2	-
Malformaciones congénitas del aparato circulatorio (Q20-Q28)	11	6	5	-
Otras malformaciones congénitas del aparato digestivo (Q38-Q45)	4	3	1	-
Malformaciones congénitas de los órganos genitales (Q50-Q56)	40	35	4	1
Malformaciones congénitas del aparato urinario (Q60-Q64)	3	3	-	-
Malformaciones y deformidades congénitas del ap. musculoesquelético (Q65-Q79)	4	2	2	-
Otras malformaciones congénitas (Q80-Q89)	8	2	6	-
Anomalías cromosómicas, no clasificadas bajo otro concepto (Q90-Q99)	2	-	2	-
Otras malformaciones congénitas, deformid. y anomalías cromosómicas	1	-	1	-

3.1.3. Número de hospitalizados distribuido por sexo.**3.1.3.20. Síntomas, signos y resultados anormales de pruebas complementarias, no clasificadas bajo otro concepto.**

CÓDIGO CIE-10	TOTAL	VARÓN	MUJER
TOTAL	802	473	329
Síntomas y signos que afectan a los aparatos circulatorio y respiratorio (R00-R09)	94	45	49
Síntomas y signos que afectan al aparato digestivo y el abdomen (R10-R19)	130	56	74
Síntomas y signos que afectan a la piel y al tejido celular subcutáneo (R20-R23)	16	5	11
Síntomas y signos que involucran los sist. nervioso y ap. Musculoesquel. (R25-R29)	17	7	10
Síntomas y signos que afectan al aparato genitourinario (R30-R39)	90	70	20
Sínt. y sig. afectan a las func. cognitivas, percep., estado emoc. y la cond. (R40-R46)	52	33	19
Síntomas y signos generales (R50-R69)	234	126	108
Resultados anormales en análisis de sangre, sin diagnóstico (R70-R79)	30	15	15
Resultados anormales en análisis de orina, sin diagnóstico (R80-R82)	1	1	-
Resultados anorm. en anál. de líquidos corp., sust. y tej., sin diagnóstico (R83-R89)	1	-	1
Hallazgos anorm. en diagn. por imagen y estudios func., sin diagnóstico (R90-R94)	51	29	22
Otros síntomas, signos y result. anorm. pruebas complem., no clasif.	86	86	-

3.1.3. Número de hospitalizados distribuido por sexo.**3.1.3.21. Lesiones traumáticas, envenenamientos y otras consecuencias de causas externas.**

CÓDIGO CIE-10	TOTAL	VARÓN	MUJER
TOTAL	1.261	511	750
Traumatismos en la cabeza (S00-S09)	160	77	83
Traumatismos en el cuello (S10-S19)	7	5	2
Traumatismos en el tórax (S20-S29)	46	17	29
Traum. abdomen, parte inf. espalda, columna lumbar, pelvis y genit. ext. (S30-S39)	55	17	38
Traumatismos en hombro y brazo (S40-S49)	71	33	38
Traumatismos en codo y antebrazo (S50-S59)	51	28	23
Traumatismos en muñeca, mano y dedos (S60-S69)	51	37	14
Traumatismos en cadera y muslo (S70-S79)	293	82	211
Traumatismos en rodilla y pierna (S80-S89)	107	49	58
Traumatismos en tobillo y pie (S90-S99)	13	8	5
Traumatismo en región corporal no especificada (T14-T14)	6	1	5
Efectos de cuerpo extraño que penetra a través de orificio natural (T15-T19)	60	19	41
Quemaduras y corrosiones superf. corporal externa, especif. por localiz. (T20-T25)	2	-	2
Quemaduras y corrosiones reg. corp. múltiples y las no especificadas (T30-T32)	1	-	1
Envenenamiento, infradosificación fárm., medicam. y sust. biológicas (T36-T50)	56	17	39
Efectos tóxicos de sust. procedentes principalmente no medicamentosa (T51-T65)	4	3	1
Otros efectos y los no especificados de causas externas (T66-T78)	8	5	3
Ciertas complicaciones precoces de traumatismos (T79-T79)	2	1	1
Complicaciones de la atención quirúrgica y médica, no clasificadas (T80-T88)	233	90	143
Otras lesiones traumáticas, envenenamientos y otras consecuencias de causas externas	35	22	13

3.1.3. Número de hospitalizados distribuido por sexo.

3.1.3.22. Factores que influyen en el estado de salud y contacto con los servicios sanitarios

CÓDIGO CIE-10	TOTAL	VARÓN	MUJER
TOTAL	290	123	167
Personas en contacto con los servicios sanitarios para reconocim. médico (Z00-Z13)	49	26	23
Personas que contactan con los serv. san. por circunstanc. rel. con reprod. (Z30-Z39)	21	2	19
Contactos para otra atención específica de salud (Z40-Z53)	213	91	122
Grupo sanguíneo (Z67-Z67)	1	-	1
Personas que entran en contacto con los serv.san. en otras circunstancias (Z69-Z76)	1	-	1
Personas con riesgos de salud rel. con hª fam. y pers., y afecc. en la salud (Z77-Z99)	2	2	-
Otros factores que influyen en el estado de salud y contacto con Serv. San.	3	2	1

3.1.4. Número de varones hospitalizados distribuido por edades.

3.1.4.1 Resumen por hospital

CÓDIGO CIE-10	TOTAL	0 a 1	2 a 12	13 a 18	19 a 25	26 a 40	41 a 55	56 a 65	MAYOR DE 65
TOTAL	8.438	310	266	91	187	588	958	940	5.098
HCD de Madrid	6.026	310	266	82	125	409	731	696	3.407
HGD de Zaragoza	2.412	-	-	9	62	179	227	244	1.691

3.1.4. Número de varones hospitalizados distribuido por edades.

3.1.4.2. Resumen general por diagnóstico principal.

CÓDIGO CIE-10	TOTAL	0 a 1	2 a 12	13 a 18	19 a 25	26 a 40	41 a 55	56 a 65	MAYOR DE 65
TOTAL	8.438	310	266	91	187	588	958	940	5.098
A00-B99	239	1	6	2	19	10	17	10	174
C00-D49	788	-	3	2	-	15	59	116	593
D50-D89	159	-	-	1	1	5	4	12	136
E00-E89	96	-	2	-	5	1	14	6	68
F01-F99	270	-	-	1	15	62	87	47	58
G00-G99	154	-	1	2	7	13	31	18	82
H00-H59	142	-	-	-	-	3	5	18	116
H60-H95	30	1	7	1	-	5	8	3	5
I00-I99	1.134	-	1	3	-	13	72	138	907
J00-J99	1.487	32	81	14	26	122	114	87	1.011
K00-K95	1.166	4	15	12	39	102	220	186	588
L00-L99	129	1	7	6	15	26	18	12	44
M00-M99	411	-	1	3	13	56	111	75	152
N00-N99	804	3	100	25	6	23	62	95	490
P00-P96	48	48	-	-	-	-	-	-	-
Q00-Q99	55	5	37	2	1	4	4	1	1
R00-R99	473	3	4	3	6	23	38	59	337
S00-T88	511	-	1	13	33	94	80	43	247
Z00-Z99	123	5	-	1	1	7	14	14	81
Desconocido	219	207	-	-	-	4	-	-	8

A00-B99	Enf. infecciosas y parasitarias (A00-B99)
C00-D49	Neoplasias (C00-D49)
D50-D89	Enf. de la sangre y órg. hematopoyéticos y trast. del mec. inmunológico (D50-D89)
E00-E89	Enf. endocrinas, nutricionales y metabólicas (E00-E89)
F01-F99	Trastornos mentales y de comportamiento (F01-F99)
G00-G99	Enf. del sistema nervioso (G00-G99)
H00-H59	Enf. del ojo y sus anexos (H00-H59)
H60-H95	Enf. del oído y de la apófisis mastoides (H60-H95)
I00-I99	Enf. del aparato circulatorio (I00-I99)
J00-J99	Enf. del aparato respiratorio (J00-J99)
K00-K95	Enf. del aparato digestivo (K00-K95)
L00-L99	Enf. de la piel y del tejido subcutáneo (L00-L99)
M00-M99	Enf. del aparato musculoesquelético y del tejido conectivo (M00-M99)
N00-N99	Enf. del aparato genitourinario (N00-N99)
P00-P96	Ciertas afecciones originadas en el período perinatal (P00-P96)
Q00-Q99	Malformaciones congénitas, deformid. y anomalías cromosómicas (Q00-Q99)
R00-R99	Síntomas, signos y result. anorm. pruebas complem., no clasif. (R00-R99)
S00-T88	Lesiones traumáticas, envenenamientos y otras consecuencias de causas externas (S00-T88)
Z00-Z99	Factores que influyen en el estado de salud y contacto con Serv. San. (Z00-Z99)
Desconocido	Desconocido

3.1.4. Número de varones hospitalizados distribuido por edades.

3.1.4.3. Enfermedades infecciosas y parasitarias.

CÓDIGO CIE-10	TOTAL	0 a 1	2 a 12	13 a 18	19 a 25	26 a 40	41 a 55	56 a 65	MAYOR DE 65
TOTAL	239	1	6	2	19	10	17	10	174
A00-A09	23	-	2	1	1	3	-	2	14
A15-A19	6	-	-	-	1	-	2	1	2
A30-A49	159	-	-	-	2	-	8	6	143
A50-A64	5	-	-	-	2	1	2	-	-
A65-A69	1	-	-	-	-	-	-	-	1
A75-A79	1	-	-	-	-	-	-	-	1
A80-A89	2	-	-	-	1	-	1	-	-
B00-B09	5	-	2	-	-	-	-	-	3
B15-B19	4	-	1	1	1	-	-	1	-
B20	3	-	-	-	-	1	2	-	-
B25-B34	16	1	1	-	11	2	1	-	-
B35-B49	7	-	-	-	-	-	1	-	6
B50-B64	3	-	-	-	-	2	-	-	1
B65-B83	1	-	-	-	-	1	-	-	-
B95-B97	2	-	-	-	-	-	-	-	2
B99	1	-	-	-	-	-	-	-	1

A00-A09	Enf. Infecciosas intestinales (A00-A09)
A15-A19	Tuberculosis (A15-A19)
A30-A49	Otras enfermedades bacterianas (A30-A49)
A50-A64	Infecciones con modo de transmisión predominantemente sexual (A50-A64)
A65-A69	Otras enfermedades por espiroquetas (A65-A69)
A75-A79	Rickettsiosis (A75-A79)
A80-A89	Infecciones virales y por priones del sist. nervioso central (A80-A89)
B00-B09	Infecciones virales caracterizadas por lesiones de la piel y de las membr. mucosas (B00-B09)
B15-B19	Hepatitis viral (B15-B19)
B20	Enfermedad por virus de la inmunodeficiencia humana [VIH] (B20)
B25-B34	Otras enfermedades virales (B25-B34)
B35-B49	Micosis (B35-B49)
B50-B64	Enfermedades causadas por protozoos (B50-B64)
B65-B83	HelminCIAS (B65-B83)
B95-B97	Agentes infecciosos bacterianos y virales (B95-B97)
B99	Otras enfermedades infecciosas (B99)

3.1.4. Número de varones hospitalizados distribuido por edades.

3.1.4.4. Neoplasias.

CÓDIGO CIE-10	TOTAL	0 a 1	2 a 12	13 a 18	19 a 25	26 a 40	41 a 55	56 a 65	MAYOR DE 65
TOTAL	788	0	3	2	0	15	59	116	593
C00-C14	9	-	-	-	-	1	2	5	1
C15-C26	151	-	-	-	-	-	8	20	123
C30-C39	112	-	-	-	-	3	5	12	92
C40-C41	1	-	-	-	-	-	1	-	-
C43-C44	25	-	-	-	-	-	-	-	25
C45-C49	2	-	-	-	-	-	-	-	2
C60-C63	73	-	-	-	-	1	2	17	53
C64-D68	156	-	-	-	-	-	4	19	133
C69-C72	11	-	-	-	-	2	2	4	3
C73-C75	8	-	-	-	-	1	3	-	4
C76-C80	59	-	-	-	-	-	4	11	44
C81-C96	15	-	-	-	-	-	2	3	10
D00-D09	4	-	-	-	-	-	-	-	4
D10-D36	80	-	3	1	-	7	21	13	35
D37-D48	51	-	-	1	-	-	4	6	40
D49	31	-	-	-	-	-	1	6	24

C00-C14	Neoplasias malignas de labio, cavidad oral y faringe (C00-C14)
C15-C26	Neoplasias malignas de órganos digestivos (C15-C26)
C30-C39	Neoplasias malignas de órganos respiratorios e intratorácicos (C30-C39)
C40-C41	Neoplasias malignas de hueso y cartílago articular (C40-C41)
C43-C44	Melanoma y otras neoplasias malignas de piel (C43-C44)
C45-C49	Neoplasias malignas de tejidos mesoteliales y tejidos blandos (C45-C49)
C60-C63	Neoplasias malignas de órganos genitales masculinos (C60-C63)
C64-D68	Neoplasias malignas de tracto urinario (C64-D68)
C69-C72	Neoplasias malignas de ojo, cerebro y otras partes del sist. nerv. central (C69-C72)
C73-C75	Neoplasias malignas de tiroides y otras glándulas endocrinas (C73-C75)
C76-C80	Neoplasias malignas de localizaciones mal def. y otras local. secun. y no espec. (C76-C80)
C81-C96	Neoplasia maligna de tejidos linfoides, hemopoyético y relac. (C81-C96)
D00-D09	Neoplasias in situ (D00-D09)
D10-D36	Tumores benignos, excepto tumores neuroendocrinos benignos (D10-D36)
D37-D48	Neoplasias de comportamiento incierto, policitemia vera y síndromes mielodisplásicos (D37-D48)
D49	Neoplasias de comportamiento no especificado (D49)

MORBILIDAD HOSPITALARIA

Hospitalización

3.1.4. Número de varones hospitalizados distribuido por edades.

3.1.4.5. Enfermedades de la sangre y de los órganos hematopoyéticos y trastornos que afectan al mecan. inmunológico

CÓDIGO CIE-10	TOTAL	0 a 1	2 a 12	13 a 18	19 a 25	26 a 40	41 a 55	56 a 65	MAYOR DE 65
TOTAL	159	0	0	1	1	5	4	12	136
D50-D53	104	-	-	1	1	3	1	7	91
D60-D64	26	-	-	-	-	-	1	-	25
D65-D69	9	-	-	-	-	1	-	2	6
D70-D77	20	-	-	-	-	1	2	3	14

D50-D53 Anemias carenciales (D50-D53)
 D60-D64 Anemia aplásica y otras anemias y síndromes de insufic. medular (D60-D64)
 D65-D69 Alteraciones de la coagulación, púrpura y otras afec. hemorrágicas (D65-D69)
 D70-D77 Otros trastornos de la sangre de los órganos hematopoyéticos (D70-D77)

3.1.4. Número de varones hospitalizados distribuido por edades.

3.1.4.6. Enfermedades endocrinas, nutricionales y metabólicas.

CÓDIGO CIE-10	TOTAL	0 a 1	2 a 12	13 a 18	19 a 25	26 a 40	41 a 55	56 a 65	MAYOR DE 65
TOTAL	96	0	2	0	5	1	14	6	68
E00-E07	9	-	-	-	2	-	2	3	2
E08-E13	40	-	2	-	3	1	6	2	26
E20-E35	4	-	-	-	-	-	2	1	1
E40-E46	2	-	-	-	-	-	-	-	2
E70-E88	40	-	-	-	-	-	3	-	37
E89-E89	1	-	-	-	-	-	1	-	-

E00-E07 Trastornos de glándula tiroides (E00-E07)
 E08-E13 Diabetes mellitus (E08-E13)
 E20-E35 Trastornos de otras glándulas endocrinas (E20-E35)
 E40-E46 Desnutrición (E40-E46)
 E70-E88 Alteraciones metabólicas (E70-E88)
 E89-E89 Complicac. y trast. endocrinos y metab. posprocedimiento, no clasificado (E89-E89)

3.1.4. Número de varones hospitalizados distribuido por edades.

3.1.4.7 Trastornos mentales y de comportamiento.

CÓDIGO CIE-10	TOTAL	0 a 1	2 a 12	13 a 18	19 a 25	26 a 40	41 a 55	56 a 65	MAYOR DE 65
TOTAL	270	0	0	1	15	62	87	47	58
F01-F09	35	-	-	-	-	-	-	1	34
F10-F19	42	-	-	-	3	13	14	9	3
F20-F29	85	-	-	-	7	27	41	6	4
F30-F39	49	-	-	1	2	4	12	20	10
F40-F48	31	-	-	-	-	12	8	7	4
F60-F69	19	-	-	-	2	6	7	2	2
F70-F79	1	-	-	-	-	-	1	-	-
F90-F98	4	-	-	-	1	-	1	1	1
Otros	4	-	-	-	-	-	3	1	-

F01-F09	Trastornos mentales debidos a afecciones fisiológicas conocidas (F01-F09)
F10-F19	Trastornos mentales y del comport. por consumo de sust. psicoactivas (F10-F19)
F20-F29	Esquizofrenia, trast. esquizot., trast. delir. y otros no rel. con est. ánimo (F20-F29)
F30-F39	Trastornos del estado de ánimo [afectivos] (F30-F39)
F40-F48	Trast. ansiedad disoc., rel. con estrés y otros trast. ment. somat. no psicót. (F40-F48)
F60-F69	Trastornos de personalidad y comportamiento del adulto (F60-F69)
F70-F79	Discapacidad intelectual (F70-F79)
F90-F98	Trast. de conducta y trast. emocion. cuyo inicio es en infancia y adoles. (F90-F98)
Otros	Otros trastornos mentales y de comportamiento

3.1.4. Número de varones hospitalizados distribuido por edades.

3.1.4.8. Enfermedades del sistema nervioso.

CÓDIGO CIE-10	TOTAL	0 a 1	2 a 12	13 a 18	19 a 25	26 a 40	41 a 55	56 a 65	MAYOR DE 65
TOTAL	154	0	1	2	7	13	31	18	82
G00-G09	5	-	-	-	-	1	2	-	2
G10-G14	3	-	-	-	-	-	-	-	3
G20-G26	8	-	-	-	1	-	-	-	7
G30-G32	8	-	-	-	-	-	1	-	7
G35-G37	10	-	-	-	1	4	5	-	-
G40-G47	50	-	1	1	2	3	11	8	24
G50-G59	12	-	-	-	1	-	3	2	6
G60-G65	17	-	-	-	2	4	1	4	6
G70-G73	2	-	-	-	-	1	-	-	1
G80-G83	1	-	-	-	-	-	1	-	-
G89-G99	38	-	-	1	-	-	7	4	26

G00-G09	Enfermedades inflamatorias del sistema nervioso central (G00-G09)
G10-G14	Atrofias sistémicas que afectan principalmente al sist. nervioso central (G10-G14)
G20-G26	Trastornos extrapiramidales y del movimiento (G20-G26)
G30-G32	Otras enfermedades degenerativas del sistema nervioso (G30-G32)
G35-G37	Enfermedades desmielinizantes del sistema nervioso central (G35-G37)
G40-G47	Trastornos episódicos y paroxísticos (G40-G47)
G50-G59	Trastornos de los nervios, de las raíces y de los plexos nerviosos (G50-G59)
G60-G65	Polineuropatías y otros trastornos del sistema nervioso periférico (G60-G65)
G70-G73	Enfermedades de la unión neuromuscular y del músculo (G70-G73)
G80-G83	Parálisis cerebral y otros síndromes paralíticos (G80-G83)
G89-G99	Otros trastornos del sistema nervioso (G89-G99)

3.1.4. Número de varones hospitalizados distribuido por edades.

3.1.4.9. Enfermedades del ojo y sus anexos.

CÓDIGO CIE-10	TOTAL	0 a 1	2 a 12	13 a 18	19 a 25	26 a 40	41 a 55	56 a 65	MAYOR DE 65
TOTAL	142	0	0	0	0	3	5	18	116
H00-H05	6	-	-	-	-	-	-	-	6
H10-H11	1	-	-	-	-	1	-	-	-
H25-H28	124	-	-	-	-	-	5	16	103
H30-H36	4	-	-	-	-	-	-	1	3
H43-H44	1	-	-	-	-	1	-	-	-
H46-H47	3	-	-	-	-	1	-	-	2
H49-H52	1	-	-	-	-	-	-	-	1
H53-H54	2	-	-	-	-	-	-	1	1

H00-H05	Trastornos de párpado, aparato lacrimal y órbita (H00-H05)
H10-H11	Trastornos de conjuntiva (H10-H11)
H25-H28	Trastornos del cristalino (H25-H28)
H30-H36	Trastornos de coroides y retina (H30-H36)
H43-H44	Trastornos de cuerpo vítreo y globo ocular (H43-H44)
H46-H47	Trastornos de nervio óptico y vías visuales (H46-H47)
H49-H52	Trast. de músculos oculares, mov. binocular, acomodación y refracción (H49-H52)
H53-H54	Alteraciones visuales y ceguera (H53-H54)

3.1.4. Número de varones hospitalizados distribuido por edades.

3.1.4.10. Enfermedades del oído y de la apófisis mastoides.

CÓDIGO CIE-10	TOTAL	0 a 1	2 a 12	13 a 18	19 a 25	26 a 40	41 a 55	56 a 65	MAYOR DE 65
TOTAL	30	1	7	1	0	5	8	3	5
H65-H75	19	1	7	1	-	2	5	2	1
H80-H83	8	-	-	-	-	2	2	1	3
H90-H95	3	-	-	-	-	1	1	-	1

H65-H75	Enfermedades del oído medio y mastoides (H65-H75)
H80-H83	Enfermedades del oído interno (H80-H83)
H90-H95	Otros trastornos del oído (H90-H95)

3.1.4. Número de varones hospitalizados distribuido por edades.

3.1.4.11. Enfermedades del aparato circulatorio.

CÓDIGO CIE-10	TOTAL	0 a 1	2 a 12	13 a 18	19 a 25	26 a 40	41 a 55	56 a 65	MAYOR DE 65
TOTAL	1.134	0	1	3	0	13	72	138	907
I05-I09	3	-	-	-	-	-	-	-	3
I10-I15	60	-	-	-	-	-	5	2	53
I20-I25	271	-	-	-	-	1	18	53	199
I26-I28	41	-	-	-	-	-	3	2	36
I30-I52	512	-	-	-	-	1	13	43	455
I60-I69	99	-	-	-	-	1	5	6	87
I70-I79	47	-	-	-	-	-	5	6	36
I80-I89	76	-	1	3	-	10	17	25	20
I95-I99	25	-	-	-	-	-	6	1	18

I05-I09	Enfermedades reumáticas crónicas cardíacas (I05-I09)
I10-I15	Enfermedades hipertensivas (I10-I15)
I20-I25	Enfermedades isquémicas cardíacas (I20-I25)
I26-I28	Enfermedad pulmonar cardíaca y enf. de la circulación pulmonar (I26-I28)
I30-I52	Otras formas de enfermedad cardíaca (I30-I52)
I60-I69	Enfermedades cerebrovasculares (I60-I69)
I70-I79	Enfermedades de arterias, arteriolas y capilares (I70-I79)
I80-I89	Enf. de venas, vasos y ganglios linfáticos, no clasificadas (I80-I89)
I95-I99	Otros trastornos de aparato circulatorio y los no especificados (I95-I99)

3.1.4. Número de varones hospitalizados distribuido por edades.

3.1.4.12. Enfermedades del aparato respiratorio.

CÓDIGO CIE-10	TOTAL	0 a 1	2 a 12	13 a 18	19 a 25	26 a 40	41 a 55	56 a 65	MAYOR DE 65
TOTAL	1.487	32	81	14	26	122	114	87	1.011
J00-J06	31	5	6	1	4	8	-	1	6
J09-J18	321	3	8	-	2	4	15	15	274
J20-J22	236	18	1	-	1	3	9	6	198
J30-J39	249	-	30	9	16	89	57	26	22
J40-J47	382	2	17	2	-	6	11	25	319
J60-J70	85	-	-	-	2	6	6	1	70
J80-J84	25	-	-	-	-	-	1	2	22
J85-J86	7	-	-	-	-	-	-	-	7
J90-J94	24	-	-	1	1	3	2	2	15
J95	5	-	-	-	-	-	2	2	1
J96-J99	122	4	19	1	-	3	11	7	77

J00-J06	Infecciones agudas del tracto respiratorio superior (J00-J06)
J09-J18	Gripe y neumonía (J09-J18)
J20-J22	Otras infecciones agudas del tracto respiratorio inferior (J20-J22)
J30-J39	Otras enfermedades del tracto respiratorio superior (J30-J39)
J40-J47	Enfermedades crónicas del tracto respiratorio inferior (J40-J47)
J60-J70	Enfermedades pulmonares por agentes externos (J60-J70)
J80-J84	Otras enfermedades respiratorias que afectan principalmente al intersticio (J80-J84)
J85-J86	Enfermedades supurativas y necróticas del tracto respiratorio inferior (J85-J86)
J90-J94	Otras enfermedades de la pleura (J90-J94)
J95	Complicaciones y trast. Intraoperat. y posproced. de aparato respir.o, no clasificados (J95)
J96-J99	Otras enfermedades del aparato respiratorio (J96-J99)

MORBILIDAD HOSPITALARIA

Hospitalización

3.1.4. Número de varones hospitalizados distribuido por edades.

3.1.4.13. Enfermedades del aparato digestivo.

CÓDIGO CIE-10	TOTAL	0 a 1	2 a 12	13 a 18	19 a 25	26 a 40	41 a 55	56 a 65	MAYOR DE 65
TOTAL	1.166	4	15	12	39	102	220	186	588
K00-K14	41	-	3	5	10	5	5	3	10
K20-K31	58	2	-	-	4	7	8	6	31
K35-K38	53	-	-	4	11	16	9	4	9
K40-K46	414	-	8	3	6	28	96	90	183
K50-K52	63	2	4	-	4	6	4	4	39
K55-K64	198	-	-	-	3	23	30	28	114
K65-K68	11	-	-	-	-	-	3	2	6
K70-K77	52	-	-	-	-	1	12	13	26
K80-K87	173	-	-	-	-	13	32	19	109
K90-K95	103	-	-	-	1	3	21	17	61

K00-K14	Enfermedades de la cavidad oral y glándulas salivales (K00-K14)
K20-K31	Enfermedades del esófago, estómago y duodeno (K20-K31)
K35-K38	Enfermedades del apéndice (K35-K38)
K40-K46	Hernia (K40-K46)
K50-K52	Enteritis y colitis no infecciosas (K50-K52)
K55-K64	Otras enfermedades de los intestinos (K55-K64)
K65-K68	Enfermedades del peritoneo y retroperitoneo (K65-K68)
K70-K77	Enfermedades de hígado (K70-K77)
K80-K87	Trastornos de la vesícula biliar, vías biliares y páncreas (K80-K87)
K90-K95	Otras enfermedades del aparato digestivo (K90-K95)

3.1.4. Número de varones hospitalizados distribuido por edades.

3.1.4.14. Enfermedades de la piel y el tejido subcutáneo.

CÓDIGO CIE-10	TOTAL	0 a 1	2 a 12	13 a 18	19 a 25	26 a 40	41 a 55	56 a 65	MAYOR DE 65
TOTAL	129	1	7	6	15	26	18	12	44
L00-L08	89	1	3	1	15	21	13	6	29
L10-L14	2	-	-	-	-	-	-	-	2
L20-L30	2	-	-	-	-	-	-	1	1
L49-L54	2	-	-	-	-	-	1	-	1
L55-L59	1	-	1	-	-	-	-	-	-
L60-L75	17	-	3	5	-	3	3	2	1
L76-L76	1	-	-	-	-	-	-	-	1
L80-L99	15	-	-	-	-	2	1	3	9

L00-L08	Infecciones de la piel y del tejido subcutáneo (L00-L08)
L10-L14	Trastornos ampollosos (L10-L14)
L20-L30	Dermatitis y eccema (L20-L30)
L49-L54	Urticaria y eritema (L49-L54)
L55-L59	Trastornos de la piel y del tejido subcutáneo relacionados con la radiación (L55-L59)
L60-L75	Trastornos de los anejos cutáneos (L60-L75)
L76-L76	Complicac. intraoperatorias y posproced. de la piel y del tej. subcutáneo (L76-L76)
L80-L99	Otros trastornos de la piel y del tejido subcutáneo (L80-L99)

3.1.4. Número de varones hospitalizados distribuido por edades.

3.1.4.15. Enfermedades del aparato musculoesquelético y del tejido conectivo.

CÓDIGO CIE-10	TOTAL	0 a 1	2 a 12	13 a 18	19 a 25	26 a 40	41 a 55	56 a 65	MAYOR DE 65
TOTAL	411	0	1	3	13	56	111	75	152
M00-M02	3	-	-	-	-	-	2	1	-
M05-M14	5	-	-	-	-	1	-	-	4
M15-M19	60	-	-	-	-	1	5	13	41
M20-M25	115	-	-	1	9	30	41	22	12
M26-M27	3	-	-	1	-	1	-	-	1
M30-M36	4	-	1	-	-	-	-	-	3
M40-M43	4	-	-	-	-	1	3	-	-
M45-M49	43	-	-	-	-	-	6	9	28
M50-M54	53	-	-	-	1	8	23	9	12
M60-M63	17	-	-	-	2	3	1	-	11
M65-M67	13	-	-	1	-	1	4	4	3
M70-M79	48	-	-	-	-	5	19	10	14
M80-M85	15	-	-	-	-	1	2	1	11
M86-M90	6	-	-	-	-	-	1	1	4
M91-M94	2	-	-	-	-	2	-	-	-
M95-M95	2	-	-	-	1	-	-	-	1
M96-M96	4	-	-	-	-	2	1	1	-
M99-M99	4	-	-	-	-	-	-	1	3
Otras	10	-	-	-	-	-	3	3	4

M00-M02	Artropatías infecciosas (M00-M02)
M05-M14	Poliartropatías inflamatorias (M05-M14)
M15-M19	Artrosis (M15-M19)
M20-M25	Otros trastornos de articulación (M20-M25)
M26-M27	Anomalías dentofaciales [incl. maloclusión] y otros trast. mandibulares (M26-M27)
M30-M36	Trastornos sistémicos del tejido conectivo (M30-M36)
M40-M43	Dorsopatías deformantes (M40-M43)
M45-M49	Espondilopatías (M45-M49)
M50-M54	Otras dorsopatías (M50-M54)
M60-M63	Trastornos de los músculos (M60-M63)
M65-M67	Trastornos de membrana sinovial y tendones (M65-M67)
M70-M79	Otros trastornos de partes blandas (M70-M79)
M80-M85	Trastornos de densidad y estructura óseas (M80-M85)
M86-M90	Otras osteopatías (M86-M90)
M91-M94	Condriopatías (M91-M94)
M95-M95	Otros trastornos del aparato musculoesquelético y del tejido conectivo (M95-M95)
M96-M96	Compl. y trast. intraop. y posproced. ap. musculoesquelético, no clas. (M96-M96)
M99-M99	Lesiones biomecánicas, no clasificadas bajo otro concepto (M99-M99)
Otras	Otras enf. del aparato musculoesquelético y del tejido conectivo

MORBILIDAD HOSPITALARIA

Hospitalización

3.1.4. Número de varones hospitalizados distribuido por edades.

3.1.4.16. Enfermedades del aparato genitourinario

CÓDIGO CIE-10	TOTAL	0 a 1	2 a 12	13 a 18	19 a 25	26 a 40	41 a 55	56 a 65	MAYOR DE 65
TOTAL	804	3	100	25	6	23	62	95	490
N00-N08	3	-	-	-	-	-	-	-	3
N10-N16	40	-	2	1	-	2	6	6	23
N17-N19	74	-	-	-	-	-	6	1	67
N20-N23	55	-	-	-	2	7	15	11	20
N25-N29	3	-	-	-	-	-	-	1	2
N30-N39	293	3	-	-	-	2	10	26	252
N40-N53	304	-	98	22	3	9	24	41	107
N60-N65	7	-	-	1	1	2	1	1	1
N99-N99	15	-	-	-	-	1	-	3	11
Otras	10	-	-	1	-	-	-	5	4

N00-N08	Enfermedades glomerulares (N00-N08)
N10-N16	Enfermedades renales túbulo-intersticiales (N10-N16)
N17-N19	Fallo renal agudo y enfermedad renal crónica (N17-N19)
N20-N23	Litiasis urinaria (N20-N23)
N25-N29	Otros trastornos del riñón y uréter (N25-N29)
N30-N39	Otras enfermedades del aparato urinario (N30-N39)
N40-N53	Enfermedades de los órganos genitales masculinos (N40-N53)
N60-N65	Trastornos de la mama (N60-N65)
N99-N99	Compl. y trast. Intraop. y posproced. ap. genitourinario, no clasificados (N99-N99)
Otras	Otras enf. del aparato genitourinario

3.1.4. Número de varones hospitalizados distribuido por edades.

3.1.4.17. Ciertas afecciones originadas en el periodo perinatal.

CÓDIGO CIE-10	TOTAL	0 a 1	2 a 12	13 a 18	19 a 25	26 a 40	41 a 55	56 a 65	MAYOR DE 65
TOTAL	48	48	0	0	0	0	0	0	0
P05-P08	5	5	-	-	-	-	-	-	-
P10-P15	2	2	-	-	-	-	-	-	-
P19-P29	10	10	-	-	-	-	-	-	-
P35-P39	5	5	-	-	-	-	-	-	-
P50-P61	11	11	-	-	-	-	-	-	-
P70-P74	3	3	-	-	-	-	-	-	-
P80-P83	3	3	-	-	-	-	-	-	-
P90-P96	9	9	-	-	-	-	-	-	-

P05-P08	Trastornos recién nacido rel. con duración gestación y crecimiento fetal (P05-P08)
P10-P15	Traumatismo al nacimiento (P10-P15)
P19-P29	Trastornos respiratorios y cardiovasculares especif. del periodo perinatal (P19-P29)
P35-P39	Infecciones específicas del periodo perinatal (P35-P39)
P50-P61	Trastornos hemorrágicos y hematológicos del recién nacido (P50-P61)
P70-P74	Trastornos endocrinos y metabólicos transitorios especif. recién nacido (P70-P74)
P80-P83	Alterac. afectan a la piel y anejos y la regul. temperat. del recién nacido (P80-P83)
P90-P96	Otros trastornos originados en el periodo perinatal (P90-P96)

3.1.4. Número de varones hospitalizados distribuido por edades.**3.1.4.18. Malformaciones congénitas, deformidades y anomalías cromosómicas.**

CÓDIGO CIE-10	TOTAL	0 a 1	2 a 12	13 a 18	19 a 25	26 a 40	41 a 55	56 a 65	MAYOR DE 65
TOTAL	55	5	37	2	1	4	4	1	1
Q10-Q18	4	-	1	1	-	1	1	-	-
Q20-Q28	6	3	-	-	-	-	3	-	-
Q38-Q45	3	-	3	-	-	-	-	-	-
Q50-Q56	35	-	32	1	1	-	-	1	-
Q60-Q64	3	1	-	-	-	1	-	-	1
Q65-Q79	2	-	-	-	-	2	-	-	-
Q80-Q89	2	1	1	-	-	-	-	-	-

Q10-Q18	Malformaciones congénitas de los ojos, oídos, cara y cuello (Q10-Q18)
Q20-Q28	Malformaciones congénitas del aparato circulatorio (Q20-Q28)
Q38-Q45	Otras malformaciones congénitas del aparato digestivo (Q38-Q45)
Q50-Q56	Malformaciones congénitas de los órganos genitales (Q50-Q56)
Q60-Q64	Malformaciones congénitas del aparato urinario (Q60-Q64)
Q65-Q79	Malformaciones y deformidades congénitas del ap. musculoesquelético (Q65-Q79)
Q80-Q89	Otras malformaciones congénitas (Q80-Q89)

3.1.4. Número de varones hospitalizados distribuido por edades.**3.1.4.19. Síntomas, signos y resultados anormales de pruebas complementarias, no clasificadas bajo otro concepto.**

CÓDIGO CIE-10	TOTAL	0 a 1	2 a 12	13 a 18	19 a 25	26 a 40	41 a 55	56 a 65	MAYOR DE 65
TOTAL	473	3	4	3	6	23	38	59	337
R00-R09	45	-	-	-	2	-	8	3	32
R10-R19	56	1	1	2	3	8	2	4	35
R20-R23	5	-	-	-	-	-	-	1	4
R25-R29	7	-	-	-	-	1	-	1	5
R30-R39	70	-	-	-	-	-	2	6	62
R40-R46	33	-	1	-	-	4	4	-	24
R50-R69	126	2	2	1	1	8	14	12	86
R70-R79	15	-	-	-	-	-	1	3	11
R80-R82	1	-	-	-	-	-	-	1	-
R90-R94	29	-	-	-	-	2	2	2	23
Otros	86	-	-	-	-	-	5	26	55

R00-R09	Síntomas y signos que afectan a los aparatos circulatorio y respiratorio (R00-R09)
R10-R19	Síntomas y signos que afectan al aparato digestivo y el abdomen (R10-R19)
R20-R23	Síntomas y signos que afectan a la piel y al tejido celular subcutáneo (R20-R23)
R25-R29	Síntomas y signos que involucran los sist. nervioso y ap. Musculoesquel. (R25-R29)
R30-R39	Síntomas y signos que afectan al aparato genitourinario (R30-R39)
R40-R46	Sínt. y sig. afectan a las func. cognitivas, percep., estado emoc. y la cond. (R40-R46)
R50-R69	Síntomas y signos generales (R50-R69)
R70-R79	Resultados anormales en análisis de sangre, sin diagnóstico (R70-R79)
R80-R82	Resultados anormales en análisis de orina, sin diagnóstico (R80-R82)
R90-R94	Hallazgos anorm. en diagn. por imagen y estudios func., sin diagnóstico (R90-R94)
Otros	Otros síntomas, signos y result. anorm. pruebas complem., no clasif.

3.1.4. Número de varones hospitalizados distribuido por edades.**3.1.4.20. Lesiones traumáticas, envenenamientos y otras consecuencias de causas externas.**

CÓDIGO CIE-10	TOTAL	0 a 1	2 a 12	13 a 18	19 a 25	26 a 40	41 a 55	56 a 65	MAYOR DE 65
TOTAL	511	0	1	13	33	94	80	43	247
S00-S09	77	-	1	3	5	12	5	2	49
S10-S19	5	-	-	-	2	2	-	-	1
S20-S29	17	-	-	-	-	4	2	2	9
S30-S39	17	-	-	-	2	4	3	-	8
S40-S49	33	-	-	1	3	13	7	4	5
S50-S59	28	-	-	1	1	11	7	5	3
S60-S69	37	-	-	7	5	15	5	3	2
S70-S79	82	-	-	-	2	2	6	5	67
S80-S89	49	-	-	1	5	12	18	4	9
S90-S99	8	-	-	-	-	7	1	-	-
T14-T14	1	-	-	-	-	-	1	-	-
T15-T19	19	-	-	-	1	-	1	-	17
T36-T50	17	-	-	-	-	2	6	4	5
T51-T65	3	-	-	-	1	-	1	-	1
T66-T78	5	-	-	-	3	1	1	-	-
T79-T79	1	-	-	-	-	-	-	-	1
T80-T88	90	-	-	-	2	8	14	10	56
Otras	22	-	-	-	1	1	2	4	14

S00-S09	Traumatismos en la cabeza (S00-S09)
S10-S19	Traumatismos en el cuello (S10-S19)
S20-S29	Traumatismos en el tórax (S20-S29)
S30-S39	Traum. abdomen, parte inf. espalda, columna lumbar, pelvis y genit. ext. (S30-S39)
S40-S49	Traumatismos en hombro y brazo (S40-S49)
S50-S59	Traumatismos en codo y antebrazo (S50-S59)
S60-S69	Traumatismos en muñeca, mano y dedos (S60-S69)
S70-S79	Traumatismos en cadera y muslo (S70-S79)
S80-S89	Traumatismos en rodilla y pierna (S80-S89)
S90-S99	Traumatismos en tobillo y pie (S90-S99)
T14-T14	Traumatismo en región corporal no especificada (T14-T14)
T15-T19	Efectos de cuerpo extraño que penetra a través de orificio natural (T15-T19)
T36-T50	Envenenamiento, infradosificación fárm., medicam. y sust. biológicas (T36-T50)
T51-T65	Efectos tóxicos de sust. procedentes principalmente no medicamentosa (T51-T65)
T66-T78	Otros efectos y los no especificados de causas externas (T66-T78)
T79-T79	Ciertas complicaciones precoces de traumatismos (T79-T79)
T80-T88	Complicaciones de la atención quirúrgica y médica, no clasificadas (T80-T88)
Otras	Otras lesiones traumáticas, envenenamientos y otras consecuencias de causas externas

3.1.4. Número de varones hospitalizados distribuido por edades.**3.1.4.21. Factores que influyen en el estado de salud y contacto con los servicios sanitarios**

CÓDIGO CIE-10	TOTAL	0 a 1	2 a 12	13 a 18	19 a 25	26 a 40	41 a 55	56 a 65	MAYOR DE 65
TOTAL	123	5	0	1	1	7	14	14	81
Z00-Z13	26	2	-	-	1	2	5	3	13
Z30-Z39	2	-	-	-	-	-	2	-	-
Z40-Z53	91	1	-	1	-	5	7	11	66
Z77-Z99	2	-	-	-	-	-	-	-	2
Otros	2	2	-	-	-	-	-	-	-

Z00-Z13	Personas en contacto con los servicios sanitarios para reconocim. médico (Z00-Z13)
Z30-Z39	Personas que contactan con los serv. san. por circunstanc. rel. con reprod. (Z30-Z39)
Z40-Z53	Contactos para otra atención específica de salud (Z40-Z53)
Z77-Z99	Personas con riesgos de salud rel. con hª fam. y pers., y afec. en la salud (Z77-Z99)
Otros	Otros factores que influyen en el estado de salud y contacto con Serv. San.

3.1.5. Número de mujeres hospitalizadas distribuido por edades.

3.1.5.1 Resumen por hospital

CÓDIGO CIE-10	TOTAL	0 a 1	2 a 12	13 a 18	19 a 25	26 a 40	41 a 55	56 a 65	MAYOR DE 65
TOTAL	9.108	306	107	72	275	1.010	967	759	5.612
HCD de Madrid	6.434	306	107	62	241	875	753	590	3.500
HGD de Zaragoza	2.674	-	-	10	34	135	214	169	2.112

3.1.5. Número de mujeres hospitalizadas distribuido por edades.

3.1.5.2. Resumen general por diagnóstico principal.

CÓDIGO CIE-10	TOTAL	0 a 1	2 a 12	13 a 18	19 a 25	26 a 40	41 a 55	56 a 65	MAYOR DE 65
TOTAL	9.108	306	107	72	275	1.010	967	759	5.612
A00-B99	212	5	4	2	5	11	11	18	156
C00-D49	660	-	1	4	5	41	133	121	355
D50-D89	227	-	-	-	-	9	39	22	157
E00-E89	186	1	3	-	2	7	21	16	136
F01-F99	362	-	1	3	23	80	114	41	100
G00-G99	161	-	-	2	4	19	26	17	93
H00-H59	232	-	-	-	-	1	11	20	200
H60-H95	33	-	5	3	3	4	7	5	6
I00-I99	1.118	-	-	-	2	11	40	49	1.016
J00-J99	1.387	32	62	13	33	61	77	71	1.038
K00-K95	953	1	14	14	26	109	120	81	588
L00-L99	157	1	3	4	9	13	12	10	105
M00-M99	598	-	-	1	7	42	90	120	338
N00-N99	685	2	2	4	18	69	100	69	421
O00-O9A	612	-	-	12	113	451	36	-	-
P00-P96	39	39	-	-	-	-	-	-	-
Q00-Q99	25	4	3	1	4	6	4	2	1
R00-R99	329	4	6	3	8	23	28	28	229
S00-T88	750	1	2	4	11	31	64	55	582
Z00-Z99	167	2	1	2	2	22	34	14	90
CIE-9 y morfológico	1	-	-	-	-	-	-	-	1
Desconocido	214	214	-	-	-	-	-	-	-

A00-B99	Enf. infecciosas y parasitarias (A00-B99)
C00-D49	Neoplasias (C00-D49)
D50-D89	Enf. de la sangre y órg. hematopoyéticos y trast. del mec. inmunológico (D50-D89)
E00-E89	Enf. endocrinas, nutricionales y metabólicas (E00-E89)
F01-F99	Trastornos mentales y de comportamiento (F01-F99)
G00-G99	Enf. del sistema nervioso (G00-G99)
H00-H59	Enf. del ojo y sus anexos (H00-H59)
H60-H95	Enf. del oído y de la apófisis mastoideas (H60-H95)
I00-I99	Enf. del aparato circulatorio (I00-I99)
J00-J99	Enf. del aparato respiratorio (J00-J99)
K00-K95	Enf. del aparato digestivo (K00-K95)
L00-L99	Enf. de la piel y del tejido subcutáneo (L00-L99)
M00-M99	Enf. del aparato musculoesquelético y del tejido conectivo (M00-M99)
N00-N99	Enf. del aparato genitourinario (N00-N99)
O00-O9A	Embarazo, parto y puerperio (O00-O9A)
P00-P96	Ciertas afecciones originadas en el período perinatal (P00-P96)
Q00-Q99	Malformaciones congénitas, deformid. y anomalías cromosómicas (Q00-Q99)
R00-R99	Síntomas, signos y result. anorm. pruebas complem., no clasif. (R00-R99)
S00-T88	Lesiones traumáticas, envenenamientos y otras consecuencias de causas externas (S00-T88)
Z00-Z99	Factores que influyen en el estado de salud y contacto con Serv. San. (Z00-Z99)
CIE-9 y morfológico	Clasificación CIE-9 y morfológico
Desconocido	Desconocido

3.1.5. Número de mujeres hospitalizadas distribuido por edades.

3.1.5.3. Enfermedades infecciosas y parasitarias.

CÓDIGO CIE-10	TOTAL	0 a 1	2 a 12	13 a 18	19 a 25	26 a 40	41 a 55	56 a 65	MAYOR DE 65
TOTAL	212	5	4	2	5	11	11	18	156
A00-A09	34	2	1	-	1	1	2	4	23
A15-A19	3	-	-	-	-	2	1	-	-
A30-A49	135	-	1	-	1	1	5	10	117
A50-A64	3	1	-	-	-	1	1	-	-
A80-A89	1	-	-	-	-	-	1	-	-
B00-B09	4	-	1	-	-	1	-	-	2
B15-B19	3	-	-	1	-	-	1	-	1
B20	2	-	-	-	-	1	-	1	-
B25-B34	15	1	1	1	3	3	-	3	3
B35-B49	5	-	-	-	-	-	-	-	5
B50-B64	1	-	-	-	-	1	-	-	-
B65-B83	2	-	-	-	-	-	-	-	2
B95-B97	3	1	-	-	-	-	-	-	2
B99	1	-	-	-	-	-	-	-	1

A00-A09	Enf. Infecciosas intestinales (A00-A09)
A15-A19	Tuberculosis (A15-A19)
A30-A49	Otras enfermedades bacterianas (A30-A49)
A50-A64	Infecciones con modo de transmisión predominantemente sexual (A50-A64)
A80-A89	Infecciones virales y por priones del sist. nervioso central (A80-A89)
B00-B09	Infecciones virales caracterizadas por lesiones de la piel y de las membr. mucosas (B00-B09)
B15-B19	Hepatitis viral (B15-B19)
B20	Enfermedad por virus de la inmunodeficiencia humana [VIH] (B20)
B25-B34	Otras enfermedades virales (B25-B34)
B35-B49	Micosis (B35-B49)
B50-B64	Enfermedades causadas por protozoos (B50-B64)
B65-B83	Helminthiasis (B65-B83)
B95-B97	Agentes infecciosos bacterianos y virales (B95-B97)
B99	Otras enfermedades infecciosas (B99)

3.1.5. Número de mujeres hospitalizadas distribuido por edades.

3.1.5.4. Neoplasias.

CÓDIGO CIE-10	TOTAL	0 a 1	2 a 12	13 a 18	19 a 25	26 a 40	41 a 55	56 a 65	MAYOR DE 65
TOTAL	660	0	1	4	5	41	133	121	355
C00-C14	7	-	-	-	-	-	1	1	5
C15-C26	104	-	-	-	-	-	4	11	89
C30-C39	33	-	-	-	-	-	6	11	16
C40-C41	2	-	-	-	-	-	1	-	1
C43-C44	8	-	-	-	-	-	-	-	8
C45-C49	5	-	-	-	-	-	-	2	3
C50	96	-	-	-	-	3	17	24	52
C51-C58	38	-	-	-	-	-	6	9	23
C64-D68	44	-	-	-	-	-	3	7	34
C69-C72	11	-	-	-	-	-	-	5	6
C73-C75	20	-	-	-	-	2	7	4	7
C7A	2	-	-	-	-	-	1	-	1
C76-C80	57	-	-	1	-	1	7	4	44
C81-C96	18	-	-	-	-	1	3	7	7
D00-D09	18	-	-	-	-	4	7	1	6
D10-D36	153	-	1	3	5	27	69	21	27
D37-D48	32	-	-	-	-	1	1	10	20
D49	9	-	-	-	-	2	-	3	4
Otras	3	-	-	-	-	-	-	1	2

C00-C14	Neoplasias malignas de labio, cavidad oral y faringe (C00-C14)
C15-C26	Neoplasias malignas de órganos digestivos (C15-C26)
C30-C39	Neoplasias malignas de órganos respiratorios e intratorácicos (C30-C39)
C40-C41	Neoplasias malignas de hueso y cartílago articular (C40-C41)
C43-C44	Melanoma y otras neoplasias malignas de piel (C43-C44)
C45-C49	Neoplasias malignas de tejidos mesoteliales y tejidos blandos (C45-C49)
C50	Neoplasias malignas de mama (C50)
C51-C58	Neoplasias malignas de órganos genitales femeninos (C51-C58)
C64-D68	Neoplasias malignas de tracto urinario (C64-D68)
C69-C72	Neoplasias malignas de ojo, cerebro y otras partes del sist. nerv. central (C69-C72)
C73-C75	Neoplasias malignas de tiroides y otras glándulas endocrinas (C73-C75)
C7A	Tumores malignos neuroendocrinos (C7A)
C76-C80	Neoplasias malignas de localizaciones mal def. y otras local. secund. y no espec. (C76-C80)
C81-C96	Neoplasia maligna de tejidos linfoides, hemopoyético y relac. (C81-C96)
D00-D09	Neoplasias in situ (D00-D09)
D10-D36	Tumores benignos, excepto tumores neuroendocrinos benignos (D10-D36)
D37-D48	Neoplasias de comportamiento incierto, policitemia vera y síndromes mielodisplásicos (D37-D48)
D49	Neoplasias de comportamiento no especificado (D49)
Otras	Otras Neoplasias

3.1.5. Número de mujeres hospitalizadas distribuido por edades.

3.1.5.5. Enfermedades de la sangre y de los órganos hematopoyéticos y trastornos que afectan al mecanismo inmunológico

CÓDIGO CIE-10	TOTAL	0 a 1	2 a 12	13 a 18	19 a 25	26 a 40	41 a 55	56 a 65	MAYOR DE 65
TOTAL	227	0	0	0	0	9	39	22	157
D50-D53	145	-	-	-	-	8	35	12	90
D55-D59	1	-	-	-	-	-	-	-	1
D60-D64	44	-	-	-	-	1	3	2	38
D65-D69	4	-	-	-	-	-	-	-	4
D70-D77	9	-	-	-	-	-	1	-	8
D80-D89	24	-	-	-	-	-	-	8	16

D50-D53	Anemias carenciales (D50-D53)
D55-D59	Anemias hemolíticas (D55-D59)
D60-D64	Anemia aplásica y otras anemias y síndromes de insufic. medular (D60-D64)
D65-D69	Alteraciones de la coagulación, púrpura y otras afec. hemorrágicas (D65-D69)
D70-D77	Otros trastornos de la sangre de los órganos hematopoyéticos (D70-D77)
D80-D89	Algunos trastornos que afectan al mecanismo inmunitario (D80-D89)

3.1.5. Número de mujeres hospitalizadas distribuido por edades.

3.1.5.6. Enfermedades endocrinas, nutricionales y metabólicas.

CÓDIGO CIE-10	TOTAL	0 a 1	2 a 12	13 a 18	19 a 25	26 a 40	41 a 55	56 a 65	MAYOR DE 65
TOTAL	186	1	3	0	2	7	21	16	136
E00-E07	41	-	-	-	1	2	11	10	17
E08-E13	37	-	1	-	1	1	2	2	30
E20-E35	11	-	2	-	-	1	3	-	5
E40-E46	3	-	-	-	-	-	-	1	2
E50-E64	1	-	-	-	-	-	-	-	1
E65-E68	4	-	-	-	-	-	2	1	1
E70-E88	87	1	-	-	-	3	3	1	79
E89-E89	2	-	-	-	-	-	-	1	1

E00-E07	Trastornos de glándula tiroides (E00-E07)
E08-E13	Diabetes mellitus (E08-E13)
E20-E35	Trastornos de otras glándulas endocrinas (E20-E35)
E40-E46	Desnutrición (E40-E46)
E50-E64	Otras carencias nutricionales (E50-E64)
E65-E68	Sobrepeso, obesidad y otros tipos de hiperalimentación (E65-E68)
E70-E88	Alteraciones metabólicas (E70-E88)
E89-E89	Complicac. y trast. endocrinos y metab. posprocedimiento, no clasificado (E89-E89)

3.1.5. Número de mujeres hospitalizadas distribuido por edades.

3.1.5.7 Trastornos mentales y de comportamiento.

CÓDIGO CIE-10	TOTAL	0 a 1	2 a 12	13 a 18	19 a 25	26 a 40	41 a 55	56 a 65	MAYOR DE 65
TOTAL	362	0	1	3	23	80	114	41	100
F01-F09	34	-	-	-	-	-	-	-	34
F10-F19	23	-	-	-	1	1	16	2	3
F20-F29	112	-	-	1	9	32	39	19	12
F30-F39	103	-	-	1	1	13	37	18	33
F40-F48	42	-	1	1	4	13	11	2	10
F50-F59	15	-	-	-	4	9	1	-	1
F60-F69	22	-	-	-	4	8	7	-	3
F70-F79	4	-	-	-	-	3	1	-	-
F90-F98	3	-	-	-	-	-	1	-	2
F99-F99	1	-	-	-	-	-	-	-	1
Otros	3	-	-	-	-	1	1	-	1

F01-F09 Trastornos mentales debidos a afecciones fisiológicas conocidas (F01-F09)
 F10-F19 Trastornos mentales y del comport. por consumo de sust. psicoactivas (F10-F19)
 F20-F29 Esquizofrenia, trast. esquizot., trast. delir. y otros no rel. con est. ánimo (F20-F29)
 F30-F39 Trastornos del estado de ánimo [afectivos] (F30-F39)
 F40-F48 Trast. ansiedad disoc., rel. con estrés y otros trast. ment. somat. no psicót. (F40-F48)
 F50-F59 Síndromes de comportam. asociados a trast. fisiológicos y factores físicos (F50-F59)
 F60-F69 Trastornos de personalidad y comportamiento del adulto (F60-F69)
 F70-F79 Discapacidad intelectual (F70-F79)
 F90-F98 Trast. de conducta y trast. emocio. cuyo inicio es en infancia y adoles. (F90-F98)
 F99-F99 Trastorno mental no especificado (F99-F99)
 Otros Otros trastornos mentales y de comportamiento

3.1.5. Número de mujeres hospitalizadas distribuido por edades.

3.1.5.8. Enfermedades del sistema nervioso.

CÓDIGO CIE-10	TOTAL	0 a 1	2 a 12	13 a 18	19 a 25	26 a 40	41 a 55	56 a 65	MAYOR DE 65
TOTAL	161	0	0	2	4	19	26	17	93
G00-G09	3	-	-	-	-	-	-	1	2
G20-G26	12	-	-	-	-	1	-	1	10
G30-G32	7	-	-	-	-	-	-	-	7
G35-G37	15	-	-	1	1	6	4	2	1
G40-G47	54	-	-	1	1	2	4	3	43
G50-G59	34	-	-	-	-	7	10	7	10
G60-G65	2	-	-	-	-	-	1	-	1
G70-G73	1	-	-	-	-	1	-	-	-
G80-G83	2	-	-	-	-	-	1	1	-
G89-G99	31	-	-	-	2	2	6	2	19

G00-G09 Enfermedades inflamatorias del sistema nervioso central (G00-G09)
 G20-G26 Trastornos extrapiramidales y del movimiento (G20-G26)
 G30-G32 Otras enfermedades degenerativas del sistema nervioso (G30-G32)
 G35-G37 Enfermedades desmielinizantes del sistema nervioso central (G35-G37)
 G40-G47 Trastornos episódicos y paroxísticos (G40-G47)
 G50-G59 Trastornos de los nervios, de las raíces y de los plexos nerviosos (G50-G59)
 G60-G65 Polineuropatías y otros trastornos del sistema nervioso periférico (G60-G65)
 G70-G73 Enfermedades de la unión neuromuscular y del músculo (G70-G73)
 G80-G83 Parálisis cerebral y otros síndromes paralíticos (G80-G83)
 G89-G99 Otros trastornos del sistema nervioso (G89-G99)

3.1.5. Número de mujeres hospitalizadas distribuido por edades.

3.1.5.9. Enfermedades del ojo y sus anexos.

CÓDIGO CIE-10	TOTAL	0 a 1	2 a 12	13 a 18	19 a 25	26 a 40	41 a 55	56 a 65	MAYOR DE 65
TOTAL	232	0	0	0	0	1	11	20	200
H00-H05	26	-	-	-	-	-	3	4	19
H25-H28	189	-	-	-	-	-	3	16	170
H40-H42	2	-	-	-	-	-	-	-	2
H46-H47	6	-	-	-	-	-	4	-	2
H49-H52	4	-	-	-	-	-	-	-	4
H53-H54	4	-	-	-	-	1	1	-	2
H55-H59	1	-	-	-	-	-	-	-	1

H00-H05	Trastornos de párpado, aparato lacrimal y órbita (H00-H05)
H25-H28	Trastornos del cristalino (H25-H28)
H40-H42	Glaucoma (H40-H42)
H46-H47	Trastornos de nervio óptico y vías visuales (H46-H47)
H49-H52	Trast. de músculos oculares, mov. binocular, acomodación y refracción (H49-H52)
H53-H54	Alteraciones visuales y ceguera (H53-H54)
H55-H59	Otros trastornos del ojo y sus anexos (H55-H59)

3.1.5. Número de mujeres hospitalizadas distribuido por edades.

3.1.5.10. Enfermedades del oído y de la apófisis mastoides.

CÓDIGO CIE-10	TOTAL	0 a 1	2 a 12	13 a 18	19 a 25	26 a 40	41 a 55	56 a 65	MAYOR DE 65
TOTAL	33	0	5	3	3	4	7	5	6
H60-H62	4	-	1	1	-	1	-	-	1
H65-H75	20	-	4	2	3	2	4	5	-
H80-H83	7	-	-	-	-	1	2	-	4
H90-H95	2	-	-	-	-	-	1	-	1

H60-H62	Enfermedades del oído externo (H60-H62)
H65-H75	Enfermedades del oído medio y mastoides (H65-H75)
H80-H83	Enfermedades del oído interno (H80-H83)
H90-H95	Otros trastornos del oído (H90-H95)

3.1.5. Número de mujeres hospitalizadas distribuido por edades.

3.1.5.11. Enfermedades del aparato circulatorio.

CÓDIGO CIE-10	TOTAL	0 a 1	2 a 12	13 a 18	19 a 25	26 a 40	41 a 55	56 a 65	MAYOR DE 65
TOTAL	1.118	0	0	0	2	11	40	49	1.016
I05-I09	3	-	-	-	-	-	-	1	2
I10-I15	103	-	-	-	-	-	1	-	102
I20-I25	133	-	-	-	-	-	4	10	119
I26-I28	44	-	-	-	-	1	-	-	43
I30-I52	579	-	-	-	-	1	4	16	558
I60-I69	134	-	-	-	1	-	4	2	127
I70-I79	14	-	-	-	-	-	-	1	13
I80-I89	88	-	-	-	1	9	26	16	36
I95-I99	20	-	-	-	-	-	1	3	16

I05-I09	Enfermedades reumáticas crónicas cardíacas (I05-I09)
I10-I15	Enfermedades hipertensivas (I10-I15)
I20-I25	Enfermedades isquémicas cardíacas (I20-I25)
I26-I28	Enfermedad pulmonar cardíaca y enf. de la circulación pulmonar (I26-I28)
I30-I52	Otras formas de enfermedad cardíaca (I30-I52)
I60-I69	Enfermedades cerebrovasculares (I60-I69)
I70-I79	Enfermedades de arterias, arteriolas y capilares (I70-I79)
I80-I89	Enf. de venas, vasos y ganglios linfáticos, no clasificadas (I80-I89)
I95-I99	Otros trastornos de aparato circulatorio y los no especificados (I95-I99)

3.1.5. Número de mujeres hospitalizadas distribuido por edades.

3.1.5.12. Enfermedades del aparato respiratorio.

CÓDIGO CIE-10	TOTAL	0 a 1	2 a 12	13 a 18	19 a 25	26 a 40	41 a 55	56 a 65	MAYOR DE 65
TOTAL	1.387	32	62	13	33	61	77	71	1.038
J00-J06	30	6	1	3	4	8	2	1	5
J09-J18	300	3	12	-	1	8	7	8	261
J20-J22	405	17	4	-	2	2	6	9	365
J30-J39	150	-	18	10	22	40	38	11	11
J40-J47	223	1	11	-	2	2	19	32	156
J60-J70	87	-	-	-	1	-	-	1	85
J80-J84	26	-	1	-	-	-	1	2	22
J85-J86	1	-	-	-	-	-	-	-	1
J90-J94	24	-	-	-	-	1	1	3	19
J96-J99	141	5	15	-	1	-	3	4	113

J00-J06	Infecciones agudas del tracto respiratorio superior (J00-J06)
J09-J18	Gripe y neumonía (J09-J18)
J20-J22	Otras infecciones agudas del tracto respiratorio inferior (J20-J22)
J30-J39	Otras enfermedades del tracto respiratorio superior (J30-J39)
J40-J47	Enfermedades crónicas del tracto respiratorio inferior (J40-J47)
J60-J70	Enfermedades pulmonares por agentes externos (J60-J70)
J80-J84	Otras enfermedades respiratorias que afectan principalmente al intersticio (J80-J84)
J85-J86	Enfermedades supurativas y necróticas del tracto respiratorio inferior (J85-J86)
J90-J94	Otras enfermedades de la pleura (J90-J94)
J96-J99	Otras enfermedades del aparato respiratorio (J96-J99)

MORBILIDAD HOSPITALARIA

Hospitalización

3.1.5. Número de mujeres hospitalizadas distribuido por edades.

3.1.5.13. Enfermedades del aparato digestivo.

CÓDIGO CIE-10	TOTAL	0 a 1	2 a 12	13 a 18	19 a 25	26 a 40	41 a 55	56 a 65	MAYOR DE 65
TOTAL	953	1	14	14	26	109	120	81	588
K00-K14	48	-	4	8	13	11	1	3	8
K20-K31	44	-	-	-	-	4	2	4	34
K35-K38	36	-	1	2	5	13	10	-	5
K40-K46	152	-	7	1	-	18	32	13	81
K50-K52	89	1	2	-	2	5	8	3	68
K55-K64	198	-	-	1	1	12	25	13	146
K65-K68	4	-	-	-	-	1	-	1	2
K70-K77	32	-	-	-	1	3	3	9	16
K80-K87	250	-	-	2	2	36	34	29	147
K90-K95	100	-	-	-	2	6	5	6	81

K00-K14	Enfermedades de la cavidad oral y glándulas salivales (K00-K14)
K20-K31	Enfermedades del esófago, estómago y duodeno (K20-K31)
K35-K38	Enfermedades del apéndice (K35-K38)
K40-K46	Hernia (K40-K46)
K50-K52	Enteritis y colitis no infecciosas (K50-K52)
K55-K64	Otras enfermedades de los intestinos (K55-K64)
K65-K68	Enfermedades del peritoneo y retroperitoneo (K65-K68)
K70-K77	Enfermedades de hígado (K70-K77)
K80-K87	Trastornos de la vesícula biliar, vías biliares y páncreas (K80-K87)
K90-K95	Otras enfermedades del aparato digestivo (K90-K95)

3.1.5. Número de mujeres hospitalizadas distribuido por edades.

3.1.5.14. Enfermedades de la piel y el tejido subcutáneo.

CÓDIGO CIE-10	TOTAL	0 a 1	2 a 12	13 a 18	19 a 25	26 a 40	41 a 55	56 a 65	MAYOR DE 65
TOTAL	157	1	3	4	9	13	12	10	105
L00-L08	94	-	-	4	6	9	8	4	63
L20-L30	1	-	-	-	-	-	-	-	1
L49-L54	9	-	1	-	1	-	-	1	6
L60-L75	7	-	2	-	-	3	2	-	-
L76-L76	1	-	-	-	-	-	1	-	-
L80-L99	45	1	-	-	2	1	1	5	35

L00-L08	Infecciones de la piel y del tejido subcutáneo (L00-L08)
L20-L30	Dermatitis y eccema (L20-L30)
L49-L54	Urticaria y eritema (L49-L54)
L60-L75	Trastornos de los anejos cutáneos (L60-L75)
L76-L76	Complicac. intraoperatorias y posproced. de la piel y del tej. subcutáneo (L76-L76)
L80-L99	Otros trastornos de la piel y del tejido subcutáneo (L80-L99)

3.1.5. Número de mujeres hospitalizadas distribuido por edades.

3.1.5.15. Enfermedades del aparato musculoesquelético y del tejido conectivo.

CÓDIGO CIE-10	TOTAL	0 a 1	2 a 12	13 a 18	19 a 25	26 a 40	41 a 55	56 a 65	MAYOR DE 65
TOTAL	598	0	0	1	7	42	90	120	338
M00-M02	2	-	-	-	-	-	-	-	2
M05-M14	4	-	-	-	-	-	-	-	4
M15-M19	153	-	-	-	-	1	10	17	125
M20-M25	151	-	-	1	5	12	33	47	53
M26-M27	7	-	-	-	1	5	-	-	1
M30-M36	9	-	-	-	-	2	1	1	5
M40-M43	14	-	-	-	-	-	3	2	9
M45-M49	36	-	-	-	-	3	2	5	26
M50-M54	56	-	-	-	-	5	10	13	28
M60-M63	13	-	-	-	-	2	1	1	9
M65-M67	17	-	-	-	-	3	7	3	4
M70-M79	77	-	-	-	-	5	20	21	31
M80-M85	26	-	-	-	1	-	-	3	22
M86-M90	9	-	-	-	-	2	-	4	3
M91-M94	1	-	-	-	-	-	-	-	1
M96-M96	6	-	-	-	-	-	1	2	3
M99-M99	4	-	-	-	-	-	-	1	3
Otras	13	-	-	-	-	2	2	-	9

M00-M02	Artropatías infecciosas (M00-M02)
M05-M14	Poliartropatías inflamatorias (M05-M14)
M15-M19	Artrosis (M15-M19)
M20-M25	Otros trastornos de articulación (M20-M25)
M26-M27	Anomalías dentofaciales [incl. maloclusión] y otros trast. mandibulares (M26-M27)
M30-M36	Trastornos sistémicos del tejido conectivo (M30-M36)
M40-M43	Dorsopatías deformantes (M40-M43)
M45-M49	Espondilopatías (M45-M49)
M50-M54	Otras dorsopatías (M50-M54)
M60-M63	Trastornos de los músculos (M60-M63)
M65-M67	Trastornos de membrana sinovial y tendones (M65-M67)
M70-M79	Otros trastornos de partes blandas (M70-M79)
M80-M85	Trastornos de densidad y estructura óseas (M80-M85)
M86-M90	Otras osteopatías (M86-M90)
M91-M94	Condriopatías (M91-M94)
M96-M96	Compl. y trast. intraop. y posproced. ap. musculoesquelético, no clas. (M96-M96)
M99-M99	Lesiones biomecánicas, no clasificadas bajo otro concepto (M99-M99)
Otras	Otras enf. del aparato musculoesquelético y del tejido conectivo

MORBILIDAD HOSPITALARIA

Hospitalización

3.1.5. Número de mujeres hospitalizadas distribuido por edades.

3.1.5.16. Enfermedades del aparato genitourinario

CÓDIGO CIE-10	TOTAL	0 a 1	2 a 12	13 a 18	19 a 25	26 a 40	41 a 55	56 a 65	MAYOR DE 65
TOTAL	685	2	2	4	18	69	100	69	421
N00-N08	3	-	-	-	-	1	1	-	1
N10-N16	62	-	-	-	4	13	12	12	21
N17-N19	41	-	-	-	-	-	-	2	39
N20-N23	42	-	-	1	1	2	9	7	22
N25-N29	9	1	-	-	1	-	1	4	2
N30-N39	308	1	2	-	1	3	13	13	275
N60-N65	24	-	-	1	2	4	11	5	1
N70-N77	21	-	-	-	5	9	7	-	-
N80-N98	147	-	-	-	1	25	40	23	58
N99-N99	4	-	-	-	-	2	-	1	1
Otras	24	-	-	2	3	10	6	2	1

N00-N08 Enfermedades glomerulares (N00-N08)
 N10-N16 Enfermedades renales túbulo-intersticiales (N10-N16)
 N17-N19 Fallo renal agudo y enfermedad renal crónica (N17-N19)
 N20-N23 Litiasis urinaria (N20-N23)
 N25-N29 Otros trastornos del riñón y uréter (N25-N29)
 N30-N39 Otras enfermedades del aparato urinario (N30-N39)
 N60-N65 Trastornos de la mama (N60-N65)
 N70-N77 Enfermedades inflamatorias de los órganos pélvicos femeninos (N70-N77)
 N80-N98 Trastornos no inflamatorios del tracto genital femenino (N80-N98)
 N99-N99 Compl. y trast. Intraop. y posproced. ap. genitourinario, no clasificados (N99-N99)
 Otras Otras enf. del aparato genitourinario

3.1.5. Número de mujeres hospitalizadas distribuido por edades.

3.1.5.17. Embarazo, parto y puerperio.

CÓDIGO CIE-10	TOTAL	0 a 1	2 a 12	13 a 18	19 a 25	26 a 40	41 a 55	56 a 65	MAYOR DE 65
TOTAL	612	0	0	12	113	451	36	0	0
O00-O08	74	-	-	-	10	52	12	-	-
O09-O09	4	-	-	-	-	2	2	-	-
O10-O16	6	-	-	-	1	5	-	-	-
O20-O29	21	-	-	-	5	16	-	-	-
O30-O48	203	-	-	2	34	159	8	-	-
O60-O77	128	-	-	3	29	91	5	-	-
O80-O82	97	-	-	5	21	65	6	-	-
O85-O92	9	-	-	1	1	7	-	-	-
O94-O9A	70	-	-	1	12	54	3	-	-

O00-O08 Embarazo con resultado abortivo (O00-O08)
 O09-O09 Supervisión de embarazo de alto riesgo (O09-O09)
 O10-O16 Edema, proteinuria y trast. hipertensivos embarazo, parto y puerperio (O10-O16)
 O20-O29 Otros trastornos maternos relacionados principalmente con el embarazo (O20-O29)
 O30-O48 Atención materna rel. con el feto y cavidad amniótica y probl. en el parto (O30-O48)
 O60-O77 Complicaciones del trabajo de parto y del parto (O60-O77)
 O80-O82 Contacto para el parto (O80-O82)
 O85-O92 Complicaciones principalmente relacionadas con puerperio (O85-O92)
 O94-O9A Otras afecciones obstétricas no clasificadas bajo otro concepto (O94-O9A)

3.1.5. Número de mujeres hospitalizadas distribuido por edades.

3.1.5.18. Ciertas afecciones originadas en el periodo perinatal.

CÓDIGO CIE-10	TOTAL	0 a 1	2 a 12	13 a 18	19 a 25	26 a 40	41 a 55	56 a 65	MAYOR DE 65
TOTAL	39	39	0	0	0	0	0	0	0
P00-P04	2	2	-	-	-	-	-	-	-
P05-P08	12	12	-	-	-	-	-	-	-
P19-P29	5	5	-	-	-	-	-	-	-
P35-P39	2	2	-	-	-	-	-	-	-
P50-P61	14	14	-	-	-	-	-	-	-
P76-P78	1	1	-	-	-	-	-	-	-
P80-P83	2	2	-	-	-	-	-	-	-
P90-P96	1	1	-	-	-	-	-	-	-

P00-P04 Recién nacido afect. por factores maternos y compl. embarazo y parto (P00-P04)
P05-P08 Trastornos recién nacido rel. con duración gestación y crecimiento fetal (P05-P08)
P19-P29 Trastornos respiratorios y cardiovasculares especif. del periodo perinatal (P19-P29)
P35-P39 Infecciones específicas del periodo perinatal (P35-P39)
P50-P61 Trastornos hemorrágicos y hematológicos del recién nacido (P50-P61)
P76-P78 Trastornos del aparato digestivo del recién nacido (P76-P78)
P80-P83 Alterac. afectan a la piel y anejos y la regul. temperat. del recién nacido (P80-P83)
P90-P96 Otros trastornos originados en el periodo perinatal (P90-P96)

3.1.5. Número de mujeres hospitalizadas distribuido por edades.

3.1.5.19. Malformaciones congénitas, deformidades y anomalías cromosómicas.

CÓDIGO CIE-10	TOTAL	0 a 1	2 a 12	13 a 18	19 a 25	26 a 40	41 a 55	56 a 65	MAYOR DE 65
TOTAL	25	4	3	1	4	6	4	2	1
Q00-Q07	2	2	-	-	-	-	-	-	-
Q10-Q18	2	-	1	-	-	1	-	-	-
Q20-Q28	5	2	-	1	1	1	-	-	-
Q38-Q45	1	-	1	-	-	-	-	-	-
Q50-Q56	4	-	-	-	2	1	1	-	-
Q65-Q79	2	-	-	-	-	-	1	-	1
Q80-Q89	6	-	1	-	-	3	-	2	-
Q90-Q99	2	-	-	-	-	-	2	-	-
Otras	1	-	-	-	1	-	-	-	-

Q00-Q07 Malformaciones congénitas del sistema nervioso (Q00-Q07)
Q10-Q18 Malformaciones congénitas de los ojos, oídos, cara y cuello (Q10-Q18)
Q20-Q28 Malformaciones congénitas del aparato circulatorio (Q20-Q28)
Q38-Q45 Otras malformaciones congénitas del aparato digestivo (Q38-Q45)
Q50-Q56 Malformaciones congénitas de los órganos genitales (Q50-Q56)
Q65-Q79 Malformaciones y deformidades congénitas del ap. musculoesquelético (Q65-Q79)
Q80-Q89 Otras malformaciones congénitas (Q80-Q89)
Q90-Q99 Anomalías cromosómicas, no clasificadas bajo otro concepto (Q90-Q99)
Otras Otras malformaciones congénitas, deformid. y anomalías cromosómicas

3.1.5. Número de mujeres hospitalizadas distribuido por edades.

3.1.5.20. Síntomas, signos y resultados anormales de pruebas complementarias, no clasificadas bajo otro concepto.

CÓDIGO CIE-10	TOTAL	0 a 1	2 a 12	13 a 18	19 a 25	26 a 40	41 a 55	56 a 65	MAYOR DE 65
TOTAL	329	4	6	3	8	23	28	28	229
R00-R09	49	1	1	-	-	2	5	3	37
R10-R19	74	-	1	1	6	7	2	3	54
R20-R23	11	-	-	-	-	5	1	2	3
R25-R29	10	-	-	-	-	-	2	1	7
R30-R39	20	-	-	-	-	-	-	4	16
R40-R46	19	-	-	-	2	-	1	1	15
R50-R69	108	3	4	2	-	8	10	8	73
R70-R79	15	-	-	-	-	1	-	-	14
R83-R89	1	-	-	-	-	-	-	1	-
R90-R94	22	-	-	-	-	-	7	5	10

R00-R09	Síntomas y signos que afectan a los aparatos circulatorio y respiratorio (R00-R09)
R10-R19	Síntomas y signos que afectan al aparato digestivo y el abdomen (R10-R19)
R20-R23	Síntomas y signos que afectan a la piel y al tejido celular subcutáneo (R20-R23)
R25-R29	Síntomas y signos que involucran los sist. nervioso y ap. Musculoesquel. (R25-R29)
R30-R39	Síntomas y signos que afectan al aparato genitourinario (R30-R39)
R40-R46	Sínt. y sig. afectan a las func. cognitivas, percep., estado emoc. y la cond. (R40-R46)
R50-R69	Síntomas y signos generales (R50-R69)
R70-R79	Resultados anormales en análisis de sangre, sin diagnóstico (R70-R79)
R83-R89	Resultados anorm. en anál. de líquidos corp., sust. y tej., sin diagnóstico (R83-R89)
R90-R94	Hallazgos anorm. en diagn. por imagen y estudios func., sin diagnóstico (R90-R94)

3.1.5. Número de mujeres hospitalizadas distribuido por edades.

3.1.5.21. Lesiones traumáticas, envenenamientos y otras consecuencias de causas externas.

CÓDIGO CIE-10	TOTAL	0 a 1	2 a 12	13 a 18	19 a 25	26 a 40	41 a 55	56 a 65	MAYOR DE 65
TOTAL	750	1	2	4	11	31	64	55	582
S00-S09	83	-	-	-	-	2	2	3	76
S10-S19	2	-	-	-	-	-	-	-	2
S20-S29	29	-	-	-	-	-	1	3	25
S30-S39	38	-	-	1	1	1	-	1	34
S40-S49	38	-	-	-	-	1	2	6	29
S50-S59	23	-	-	-	1	2	3	6	11
S60-S69	14	-	-	2	1	2	3	1	5
S70-S79	211	-	-	-	-	-	-	6	205
S80-S89	58	-	-	-	2	9	9	7	31
S90-S99	5	-	-	-	-	-	-	2	3
T14-T14	5	-	-	-	-	2	1	-	2
T15-T19	41	1	1	-	1	-	2	-	36
T20-T25	2	-	-	-	-	-	-	1	1
T30-T32	1	-	-	-	-	-	1	-	-
T36-T50	39	-	-	-	3	5	9	2	20
T51-T65	1	-	1	-	-	-	-	-	-
T66-T78	3	-	-	-	-	-	1	-	2
T79-T79	1	-	-	-	-	-	-	-	1
T80-T88	143	-	-	1	2	5	29	15	91
Otras	13	-	-	-	-	2	1	2	8

S00-S09	Traumatismos en la cabeza (S00-S09)
S10-S19	Traumatismos en el cuello (S10-S19)
S20-S29	Traumatismos en el tórax (S20-S29)
S30-S39	Traum. abdomen, parte inf. espalda, columna lumbar, pelvis y genit. ext. (S30-S39)
S40-S49	Traumatismos en hombro y brazo (S40-S49)
S50-S59	Traumatismos en codo y antebrazo (S50-S59)
S60-S69	Traumatismos en muñeca, mano y dedos (S60-S69)
S70-S79	Traumatismos en cadera y muslo (S70-S79)
S80-S89	Traumatismos en rodilla y pierna (S80-S89)
S90-S99	Traumatismos en tobillo y pie (S90-S99)
T14-T14	Traumatismo en región corporal no especificada (T14-T14)
T15-T19	Efectos de cuerpo extraño que penetra a través de orificio natural (T15-T19)
T20-T25	Quemaduras y corrosiones superf. corporal externa, especific. por localiz. (T20-T25)
T30-T32	Quemaduras y corrosiones reg. corp. múltiples y las no especificadas (T30-T32)
T36-T50	Envenenamiento, infradosificación fárm., medicam. y sust. biológicas (T36-T50)
T51-T65	Efectos tóxicos de sust. procedentes principalmente no medicamentosa (T51-T65)
T66-T78	Otros efectos y los no especificados de causas externas (T66-T78)
T79-T79	Ciertas complicaciones precoces de traumatismos (T79-T79)
T80-T88	Complicaciones de la atención quirúrgica y médica, no clasificadas (T80-T88)
Otras	Otras lesiones traumáticas, envenenamientos y otras consecuencias de causas externas

3.1.5. Número de mujeres hospitalizadas distribuido por edades.

3.1.5.22. Factores que influyen en el estado de salud y contacto con los servicios sanitarios

CÓDIGO CIE-10	TOTAL	0 a 1	2 a 12	13 a 18	19 a 25	26 a 40	41 a 55	56 a 65	MAYOR DE 65
TOTAL	167	2	1	2	2	22	34	14	90
Z00-Z13	23	1	-	2	-	1	10	-	9
Z30-Z39	19	-	-	-	1	15	3	-	-
Z40-Z53	122	-	-	-	1	5	21	14	81
Z67-Z67	1	-	-	-	-	1	-	-	-
Z69-Z76	1	-	1	-	-	-	-	-	-
Otros	1	1	-	-	-	-	-	-	-

Z00-Z13

Personas en contacto con los servicios sanitarios para reconocim. médico (Z00-Z13)

Z30-Z39

Personas que contactan con los serv. san. por circunstanc. rel. con reprod. (Z30-Z39)

Z40-Z53

Contactos para otra atención específica de salud (Z40-Z53)

Z67-Z67

Grupo sanguíneo (Z67-Z67)

Z69-Z76

Personas que entran en contacto con los serv.san. en otras circunstancias (Z69-Z76)

Otros

Otros factores que influyen en el estado de salud y contacto con Serv. San.

3.1.6. Número de hospitalizados distribuido por el mes donde se produce el alta.

3.1.6.1 Resumen por hospital

CÓDIGO CIE-10	TOTAL	ENE	FEB	MAR	ABR	MAY	JUN	JUL	AGO	SEP	OCT	NOV	DIC
TOTAL	17.547	1.637	1.678	1.625	1.573	1.587	1.494	1.246	1.179	1.236	1.494	1.498	1.300
HCD de Madrid	12.461	1.146	1.141	1.150	1.110	1.077	1.078	860	809	862	1.077	1.133	1.018
HGD de Zaragoza	5.086	491	537	475	463	510	416	386	370	374	417	365	282

3.1.6. Número de hospitalizados distribuido por el mes donde se produce el alta.

3.1.6.2. Resumen general.

CÓDIGO CIE-10	TOTAL	ENE	FEB	MAR	ABR	MAY	JUN	JUL	AGO	SEP	OCT	NOV	DIC
TOTAL	17.547	1.637	1.678	1.625	1.573	1.587	1.494	1.246	1.179	1.236	1.494	1.498	1.300
A00-B99	451	39	38	41	47	31	43	44	44	30	32	36	26
C00-D49	1.448	117	153	124	123	132	150	109	106	107	117	110	100
D50-D89	386	30	35	34	41	32	37	34	27	29	31	32	24
E00-E89	282	22	33	25	32	25	18	20	26	20	32	15	14
F01-F99	632	54	53	60	38	64	42	50	56	60	50	51	54
G00-G99	315	19	23	28	25	27	24	26	27	23	32	31	30
H00-H59	374	31	59	37	42	52	23	13	10	15	45	36	11
H60-H95	63	8	8	5	5	3	6	3	3	4	10	4	4
I00-I99	2.252	193	202	197	212	198	179	183	161	157	201	206	163
J00-J99	2.874	417	318	298	288	252	212	148	122	170	201	221	227
K00-K95	2.119	176	202	193	188	199	207	130	150	137	192	204	141
L00-L99	286	32	27	34	18	26	22	26	15	22	22	24	18
M00-M99	1.009	89	102	111	94	113	99	67	44	52	73	99	66
N00-N99	1.489	130	128	141	139	125	122	125	87	137	129	124	102
O00-O9A	612	53	48	45	49	43	42	59	57	54	53	48	61
P00-P96	87	8	5	3	7	9	9	8	4	11	7	9	7
Q00-Q99	81	7	10	8	6	8	8	3	2	3	9	11	6
R00-R99	802	56	75	70	64	78	78	57	64	63	77	59	61
S00-T88	1.261	100	109	103	98	103	123	88	113	88	112	104	120
Z00-Z99	290	20	18	33	22	35	24	18	20	18	30	34	18
CIE-9 y morfológico	1	-	-	-	-	-	-	-	-	-	-	-	1
Desconocido	433	36	32	35	35	32	26	35	41	36	39	40	46

A00-B99	Enf. infecciosas y parasitarias (A00-B99)
C00-D49	Neoplasias (C00-D49)
D50-D89	Enf. de la sangre y órg. hematopoyéticos y trast. del mec. inmunológico (D50-D89)
E00-E89	Enf. endocrinas, nutricionales y metabólicas (E00-E89)
F01-F99	Trastornos mentales y de comportamiento (F01-F99)
G00-G99	Enf. del sistema nervioso (G00-G99)
H00-H59	Enf. del ojo y sus anexos (H00-H59)
H60-H95	Enf. del oído y de la apófisis mastoides (H60-H95)
I00-I99	Enf. del aparato circulatorio (I00-I99)
J00-J99	Enf. del aparato respiratorio (J00-J99)
K00-K95	Enf. del aparato digestivo (K00-K95)
L00-L99	Enf. de la piel y del tejido subcutáneo (L00-L99)
M00-M99	Enf. del aparato musculoesquelético y del tejido conectivo (M00-M99)
N00-N99	Enf. del aparato genitourinario (N00-N99)
O00-O9A	Embarazo, parto y puerperio (O00-O9A)
P00-P96	Ciertas afecciones originadas en el período perinatal (P00-P96)
Q00-Q99	Malformaciones congénitas, deformid. y anomalías cromosómicas (Q00-Q99)
R00-R99	Síntomas, signos y result. anorm. pruebas complem., no clasif. (R00-R99)
S00-T88	Lesiones traumáticas, envenenamientos y otras consecuencias de causas externas (S00-T88)
Z00-Z99	Factores que influyen en el estado de salud y contacto con Serv. San. (Z00-Z99)
CIE-9 y morfológico	Clasificación CIE-9 y morfológico
Desconocido	Desconocido

MORBILIDAD HOSPITALARIA

Hospitalización

3.1.6. Número de hospitalizados distribuido por el mes donde se produce el alta.

3.1.6.3. Enfermedades infecciosas y parasitarias.

CÓDIGO CIE-10	TOTAL	ENE	FEB	MAR	ABR	MAY	JUN	JUL	AGO	SEP	OCT	NOV	DIC
TOTAL	451	39	38	41	47	31	43	44	44	30	32	36	26
A00-A09	57	2	10	5	5	2	7	2	4	4	8	5	3
A15-A19	9	1	3	2	1	1	-	1	-	-	-	-	-
A30-A49	294	32	18	26	32	23	25	27	31	20	18	24	18
A50-A64	8	-	1	-	1	1	-	-	1	2	1	-	1
A65-A69	1	-	-	-	-	-	-	-	-	1	-	-	-
A75-A79	1	-	-	-	-	-	-	-	1	-	-	-	-
A80-A89	3	-	-	1	1	-	-	-	-	-	1	-	-
B00-B09	9	-	2	1	1	-	1	-	1	-	1	2	-
B15-B19	7	1	-	-	1	-	1	-	2	1	1	-	-
B20	5	1	1	-	-	1	-	1	-	-	-	1	-
B25-B34	31	-	1	2	2	1	6	12	3	-	1	1	2
B35-B49	12	2	1	1	-	1	2	1	1	-	-	2	1
B50-B64	4	-	-	-	2	-	-	-	-	-	1	1	-
B65-B83	3	-	1	2	-	-	-	-	-	-	-	-	-
B95-B97	5	-	-	1	1	1	-	-	-	1	-	-	1
B99	2	-	-	-	-	-	1	-	-	1	-	-	-

A00-A09	Enf. Infecciosas intestinales (A00-A09)
A15-A19	Tuberculosis (A15-A19)
A30-A49	Otras enfermedades bacterianas (A30-A49)
A50-A64	Infecciones con modo de transmisión predominantemente sexual (A50-A64)
A65-A69	Otras enfermedades por espiroquetas (A65-A69)
A75-A79	Rickettsiosis (A75-A79)
A80-A89	Infecciones virales y por priones del sist. nervioso central (A80-A89)
B00-B09	Infecciones virales caracterizadas por lesiones de la piel y de las membr. mucosas (B00-B09)
B15-B19	Hepatitis viral (B15-B19)
B20	Enfermedad por virus de la inmunodeficiencia humana [VIH] (B20)
B25-B34	Otras enfermedades virales (B25-B34)
B35-B49	Micosis (B35-B49)
B50-B64	Enfermedades causadas por protozoos (B50-B64)
B65-B83	Helmintiasis (B65-B83)
B95-B97	Agentes infecciosos bacterianos y virales (B95-B97)
B99	Otras enfermedades infecciosas (B99)

3.1.6. Número de hospitalizados distribuido por el mes donde se produce el alta.

3.1.6.4. Neoplasias.

CÓDIGO CIE-10	TOTAL	ENE	FEB	MAR	ABR	MAY	JUN	JUL	AGO	SEP	OCT	NOV	DIC
TOTAL	1.448	117	153	124	123	132	150	109	106	107	117	110	100
C00-C14	16	2	1	2	-	1	3	1	3	-	1	1	1
C15-C26	255	23	28	18	14	26	24	21	23	15	20	26	17
C30-C39	145	11	13	17	19	14	15	8	5	18	9	9	7
C40-C41	3	-	-	-	1	-	-	1	-	-	-	-	1
C43-C44	33	-	3	3	3	2	3	2	3	2	4	3	5
C45-C49	7	-	-	2	-	1	-	2	-	-	-	2	-
C50	96	13	5	3	7	10	9	7	13	9	10	3	7
C51-C58	38	4	3	4	2	2	4	6	2	3	3	3	2
C60-C63	73	7	8	6	4	5	9	9	4	4	8	2	7
C64-D68	200	15	22	19	15	20	12	18	18	13	16	15	17
C69-C72	22	2	3	4	1	-	1	3	2	2	1	1	2
C73-C75	28	2	2	1	1	-	4	3	2	5	3	1	4
C7A	2	-	1	-	-	-	-	-	-	-	-	1	-
C76-C80	116	3	11	9	11	12	9	13	7	8	9	14	10
C81-C96	33	2	4	4	5	1	3	2	2	2	5	1	2
D00-D09	22	4	3	3	2	1	3	-	1	-	1	2	2
D10-D36	233	22	30	15	29	27	39	6	10	20	16	12	7
D37-D48	83	4	11	8	6	8	11	7	5	5	6	8	4
D49	40	3	5	6	2	2	1	-	6	1	4	6	4
Otras	3	-	-	-	1	-	-	-	-	-	1	-	1

C00-C14	Neoplasias malignas de labio, cavidad oral y faringe (C00-C14)
C15-C26	Neoplasias malignas de órganos digestivos (C15-C26)
C30-C39	Neoplasias malignas de órganos respiratorios e intratorácicos (C30-C39)
C40-C41	Neoplasias malignas de hueso y cartilago articular (C40-C41)
C43-C44	Melanoma y otras neoplasias malignas de piel (C43-C44)
C45-C49	Neoplasias malignas de tejidos mesoteliales y tejidos blandos (C45-C49)
C50	Neoplasias malignas de mama (C50)
C51-C58	Neoplasias malignas de órganos genitales femeninos (C51-C58)
C60-C63	Neoplasias malignas de órganos genitales masculinos (C60-C63)
C64-D68	Neoplasias malignas de tracto urinario (C64-D68)
C69-C72	Neoplasias malignas de ojo, cerebro y otras partes del sist. nerv. central (C69-C72)
C73-C75	Neoplasias malignas de tiroides y otras glándulas endocrinas (C73-C75)
C7A	Tumores malignos neuroendocrinos (C7A)
C76-C80	Neoplasias malignas de localizaciones mal def. y otras local. secun. y no espec. (C76-C80)
C81-C96	Neoplasia maligna de tejidos linfoides, hemopoyético y relac. (C81-C96)
D00-D09	Neoplasias in situ (D00-D09)
D10-D36	Tumores benignos, excepto tumores neuroendocrinos benignos (D10-D36)
D37-D48	Neoplasias de comportamiento incierto, policitemia vera y síndromes mielodisplásicos (D37-D48)
D49	Neoplasias de comportamiento no especificado (D49)
Otras	Otras Neoplasias

MORBILIDAD HOSPITALARIA

Hospitalización

3.1.6. Número de hospitalizados distribuido por el mes donde se produce el alta.

3.1.6.5. Enfermedades de la sangre y de los órgan. hematopoyéticos y trastornos que afectan al mecan. inmunológico.

CÓDIGO CIE-10	TOTAL	ENE	FEB	MAR	ABR	MAY	JUN	JUL	AGO	SEP	OCT	NOV	DIC
TOTAL	386	30	35	34	41	32	37	34	27	29	31	32	24
D50-D53	249	20	23	20	31	21	22	20	15	21	19	19	18
D55-D59	1	-	-	-	-	-	-	-	-	-	-	1	-
D60-D64	70	7	7	7	5	3	8	8	4	4	8	7	2
D65-D69	13	-	1	2	-	4	2	2	2	-	-	-	-
D70-D77	29	1	2	4	4	2	2	3	3	3	1	2	2
D80-D89	24	2	2	1	1	2	3	1	3	1	3	3	2

D50-D53 Anemias carenciales (D50-D53)
 D55-D59 Anemias hemolíticas (D55-D59)
 D60-D64 Anemia aplásica y otras anemias y síndromes de insufic. medular (D60-D64)
 D65-D69 Alteraciones de la coagulación, púrpura y otras afec. hemorrágicas (D65-D69)
 D70-D77 Otros trastornos de la sangre de los órganos hematopoyéticos (D70-D77)
 D80-D89 Algunos trastornos que afectan al mecanismo inmunitario (D80-D89)

3.1.6. Número de hospitalizados distribuido por el mes donde se produce el alta.

3.1.6.6. Enfermedades endocrinas, nutricionales y metabólicas.

CÓDIGO CIE-10	TOTAL	ENE	FEB	MAR	ABR	MAY	JUN	JUL	AGO	SEP	OCT	NOV	DIC
TOTAL	282	22	33	25	32	25	18	20	26	20	32	15	14
E00-E07	50	3	3	4	5	9	5	1	3	2	6	4	5
E08-E13	77	7	14	5	11	8	5	5	2	4	8	5	3
E20-E35	15	2	5	-	1	1	1	2	-	2	-	1	-
E40-E46	5	-	-	2	-	1	-	1	-	1	-	-	-
E50-E64	1	-	-	-	1	-	-	-	-	-	-	-	-
E65-E68	4	2	-	-	-	-	-	-	-	1	1	-	-
E70-E88	127	8	10	14	14	6	7	11	21	9	16	5	6
E89-E89	3	-	1	-	-	-	-	-	-	1	1	-	-

E00-E07 Trastornos de glándula tiroides (E00-E07)
 E08-E13 Diabetes mellitus (E08-E13)
 E20-E35 Trastornos de otras glándulas endocrinas (E20-E35)
 E40-E46 Desnutrición (E40-E46)
 E50-E64 Otras carencias nutricionales (E50-E64)
 E65-E68 Sobrepeso, obesidad y otros tipos de hiperalimentación (E65-E68)
 E70-E88 Alteraciones metabólicas (E70-E88)
 E89-E89 Complicac. y trast. endocrinos y metab. posprocedimiento, no clasificado (E89-E89)

3.1.6. Número de hospitalizados distribuido por el mes donde se produce el alta.

3.1.6.7 Trastornos mentales y de comportamiento.

CÓDIGO CIE-10	TOTAL	ENE	FEB	MAR	ABR	MAY	JUN	JUL	AGO	SEP	OCT	NOV	DIC
TOTAL	632	54	53	60	38	64	42	50	56	60	50	51	54
F01-F09	69	8	10	6	6	5	5	7	2	4	6	4	6
F10-F19	65	3	5	7	3	11	2	3	6	10	6	4	5
F20-F29	197	15	20	21	13	16	16	13	22	16	13	15	17
F30-F39	152	19	12	14	10	18	6	11	12	16	11	12	11
F40-F48	73	5	4	5	3	9	5	8	9	7	9	5	4
F50-F59	15	-	1	3	1	1	1	2	-	3	-	2	1
F60-F69	41	4	1	3	2	3	4	5	4	2	2	5	6
F70-F79	5	-	-	-	-	-	2	-	-	-	-	2	1
F90-F98	7	-	-	1	-	-	-	-	1	1	3	-	1
F99-F99	1	-	-	-	-	-	-	-	-	-	-	-	1
Otros	7	-	-	-	-	1	1	1	-	1	-	2	1

F01-F09	Trastornos mentales debidos a afecciones fisiológicas conocidas (F01-F09)
F10-F19	Trastornos mentales y del comport. por consumo de sust. psicoactivas (F10-F19)
F20-F29	Esquizofrenia, trast. esquizot., trast. delir. y otros no rel. con est. ánimo (F20-F29)
F30-F39	Trastornos del estado de ánimo [afectivos] (F30-F39)
F40-F48	Trast. ansiedad disoc., rel. con estrés y otros trast. ment. somat. no piscót. (F40-F48)
F50-F59	Síndromes de comportam. asociados a trast. fisiológicos y factores físicos (F50-F59)
F60-F69	Trastornos de personalidad y comportamiento del adulto (F60-F69)
F70-F79	Discapacidad intelectual (F70-F79)
F90-F98	Trast. de conducta y trast. emoció. cuyo inicio es en infancia y adoles. (F90-F98)
F99-F99	Trastorno mental no especificado (F99-F99)
Otros	Otros trastornos mentales y de comportamiento

3.1.6. Número de hospitalizados distribuido por el mes donde se produce el alta.

3.1.6.8. Enfermedades del sistema nervioso.

CÓDIGO CIE-10	TOTAL	ENE	FEB	MAR	ABR	MAY	JUN	JUL	AGO	SEP	OCT	NOV	DIC
TOTAL	315	19	23	28	25	27	24	26	27	23	32	31	30
G00-G09	8	1	2	1	-	-	-	-	-	1	1	2	-
G10-G14	3	1	-	-	-	-	-	-	-	-	-	1	1
G20-G26	20	2	-	2	1	-	2	5	-	3	1	3	1
G30-G32	15	-	1	-	-	4	1	-	2	-	1	5	1
G35-G37	25	1	2	-	4	2	1	2	5	2	2	1	3
G40-G47	104	9	5	12	9	9	11	6	4	6	9	12	12
G50-G59	46	1	5	3	3	3	5	7	6	3	4	3	3
G60-G65	19	-	2	1	1	3	-	1	2	1	4	2	2
G70-G73	3	-	1	-	-	-	-	-	1	-	-	-	1
G80-G83	3	-	-	-	-	-	-	-	-	-	3	-	-
G89-G99	69	4	5	9	7	6	4	5	7	7	7	2	6

G00-G09	Enfermedades inflamatorias del sistema nervioso central (G00-G09)
G10-G14	Atrofas sistémicas que afectan principalmente al sist. nervioso central (G10-G14)
G20-G26	Trastornos extrapiramidales y del movimiento (G20-G26)
G30-G32	Otras enfermedades degenerativas del sistema nervioso (G30-G32)
G35-G37	Enfermedades desmielinizantes del sistema nervioso central (G35-G37)
G40-G47	Trastornos episódicos y paroxísticos (G40-G47)
G50-G59	Trastornos de los nervios, de las raíces y de los plexos nerviosos (G50-G59)
G60-G65	Polineuropatías y otros trastornos del sistema nervioso periférico (G60-G65)
G70-G73	Enfermedades de la unión neuromuscular y del músculo (G70-G73)
G80-G83	Parálisis cerebral y otros síndromes paralíticos (G80-G83)
G89-G99	Otros trastornos del sistema nervioso (G89-G99)

MORBILIDAD HOSPITALARIA

Hospitalización

3.1.6. Número de hospitalizados distribuido por el mes donde se produce el alta.

3.1.6.9. Enfermedades del ojo y sus anexos.

CÓDIGO CIE-10	TOTAL	ENE	FEB	MAR	ABR	MAY	JUN	JUL	AGO	SEP	OCT	NOV	DIC
TOTAL	374	31	59	37	42	52	23	13	10	15	45	36	11
H00-H05	32	4	3	2	7	4	2	1	1	2	2	3	1
H10-H11	1	-	-	-	-	-	1	-	-	-	-	-	-
H25-H28	313	24	55	35	32	44	17	9	5	12	39	33	8
H30-H36	4	1	-	-	2	1	-	-	-	-	-	-	-
H40-H42	2	-	-	-	-	-	1	-	-	-	-	-	1
H43-H44	1	-	-	-	-	-	-	1	-	-	-	-	-
H46-H47	9	-	1	-	-	1	1	1	2	1	2	-	-
H49-H52	5	-	-	-	1	-	1	-	1	-	1	-	1
H53-H54	6	2	-	-	-	1	-	1	1	-	1	-	-
H55-H59	1	-	-	-	-	1	-	-	-	-	-	-	-

H00-H05 Trastornos de párpado, aparato lacrimal y órbita (H00-H05)
 H10-H11 Trastornos de conjuntiva (H10-H11)
 H25-H28 Trastornos del cristalino (H25-H28)
 H30-H36 Trastornos de coroides y retina (H30-H36)
 H40-H42 Glaucoma (H40-H42)
 H43-H44 Trastornos de cuerpo vítreo y globo ocular (H43-H44)
 H46-H47 Trastornos de nervio óptico y vías visuales (H46-H47)
 H49-H52 Trast. de músculos oculares, mov. binocular, acomodación y refracción (H49-H52)
 H53-H54 Alteraciones visuales y ceguera (H53-H54)
 H55-H59 Otros trastornos del ojo y sus anexos (H55-H59)

3.1.6. Número de hospitalizados distribuido por el mes donde se produce el alta.

3.1.6.10. Enfermedades del oído y de la apófisis mastoides.

CÓDIGO CIE-10	TOTAL	ENE	FEB	MAR	ABR	MAY	JUN	JUL	AGO	SEP	OCT	NOV	DIC
TOTAL	63	8	8	5	5	3	6	3	3	4	10	4	4
H60-H62	4	-	1	-	-	-	1	-	-	1	1	-	-
H65-H75	39	5	4	5	3	2	3	1	2	2	8	3	1
H80-H83	15	3	2	-	1	1	1	1	1	1	1	-	3
H90-H95	5	-	1	-	1	-	1	1	-	-	-	1	-

H60-H62 Enfermedades del oído externo (H60-H62)
 H65-H75 Enfermedades del oído medio y mastoides (H65-H75)
 H80-H83 Enfermedades del oído interno (H80-H83)
 H90-H95 Otros trastornos del oído (H90-H95)

3.1.6. Número de hospitalizados distribuido por el mes donde se produce el alta.

3.1.6.11. Enfermedades del aparato circulatorio.

CÓDIGO CIE-10	TOTAL	ENE	FEB	MAR	ABR	MAY	JUN	JUL	AGO	SEP	OCT	NOV	DIC
TOTAL	2.252	193	202	197	212	198	179	183	161	157	201	206	163
I05-I09	6	1	-	1	-	1	-	-	-	3	-	-	-
I10-I15	163	10	16	11	9	15	12	7	15	7	12	27	22
I20-I25	404	17	36	33	37	32	41	32	27	34	42	39	34
I26-I28	85	8	10	8	13	7	8	3	7	6	4	8	3
I30-I52	1.091	95	93	97	106	101	79	103	78	75	101	91	72
I60-I69	233	37	15	17	18	19	17	24	16	11	21	23	15
I70-I79	61	4	3	6	5	6	5	4	5	5	8	5	5
I80-I89	164	18	24	20	19	12	13	5	12	12	10	12	7
I95-I99	45	3	5	4	5	5	4	5	1	4	3	1	5

I05-I09	Enfermedades reumáticas crónicas cardíacas (I05-I09)
I10-I15	Enfermedades hipertensivas (I10-I15)
I20-I25	Enfermedades isquémicas cardíacas (I20-I25)
I26-I28	Enfermedad pulmonar cardíaca y enf. de la circulación pulmonar (I26-I28)
I30-I52	Otras formas de enfermedad cardíaca (I30-I52)
I60-I69	Enfermedades cerebrovasculares (I60-I69)
I70-I79	Enfermedades de arterias, arteriolas y capilares (I70-I79)
I80-I89	Enf. de venas, vasos y ganglios linfáticos, no clasificadas (I80-I89)
I95-I99	Otros trastornos de aparato circulatorio y los no especificados (I95-I99)

3.1.6. Número de hospitalizados distribuido por el mes donde se produce el alta.

3.1.6.12. Enfermedades del aparato respiratorio.

CÓDIGO CIE-10	TOTAL	ENE	FEB	MAR	ABR	MAY	JUN	JUL	AGO	SEP	OCT	NOV	DIC
TOTAL	2.874	417	318	298	288	252	212	148	122	170	201	221	227
J00-J06	61	10	8	2	5	7	4	2	3	6	7	7	-
J09-J18	621	127	86	71	55	46	41	26	11	39	40	38	41
J20-J22	641	106	66	81	51	48	43	42	27	27	40	40	70
J30-J39	399	26	43	47	59	34	37	21	8	27	30	42	25
J40-J47	605	84	71	45	65	58	44	28	37	32	42	46	53
J60-J70	172	17	11	15	8	24	12	15	15	12	14	22	7
J80-J84	51	4	2	7	4	6	7	3	6	5	3	2	2
J85-J86	8	1	1	-	-	2	1	-	-	1	1	1	-
J90-J94	48	7	1	8	8	4	6	3	1	1	5	3	1
J95	5	-	-	-	-	-	-	-	-	1	1	3	-
J96-J99	263	35	29	22	33	23	17	8	14	19	18	17	28

J00-J06	Infecciones agudas del tracto respiratorio superior (J00-J06)
J09-J18	Gripe y neumonía (J09-J18)
J20-J22	Otras infecciones agudas del tracto respiratorio inferior (J20-J22)
J30-J39	Otras enfermedades del tracto respiratorio superior (J30-J39)
J40-J47	Enfermedades crónicas del tracto respiratorio inferior (J40-J47)
J60-J70	Enfermedades pulmonares por agentes externos (J60-J70)
J80-J84	Otras enfermedades respiratorias que afectan principalmente al intersticio (J80-J84)
J85-J86	Enfermedades supurativas y necróticas del tracto respiratorio inferior (J85-J86)
J90-J94	Otras enfermedades de la pleura (J90-J94)
J95	Complicaciones y trast. Intraoperat. y posproced. de aparato respir.o, no clasificados (J95)
J96-J99	Otras enfermedades del aparato respiratorio (J96-J99)

MORBILIDAD HOSPITALARIA

Hospitalización

3.1.6. Número de hospitalizados distribuido por el mes donde se produce el alta.

3.1.6.13. Enfermedades del aparato digestivo.

CÓDIGO CIE-10	TOTAL	ENE	FEB	MAR	ABR	MAY	JUN	JUL	AGO	SEP	OCT	NOV	DIC
TOTAL	2.119	176	202	193	188	199	207	130	150	137	192	204	141
K00-K14	89	5	10	6	11	3	2	8	7	9	17	7	4
K20-K31	102	13	9	13	9	13	8	4	7	3	9	9	5
K35-K38	89	3	7	9	8	11	11	2	11	9	7	5	6
K40-K46	566	57	56	52	52	44	65	21	26	31	50	69	43
K50-K52	152	16	13	12	8	16	21	13	13	9	10	10	11
K55-K64	396	34	36	38	40	32	32	32	33	23	32	35	29
K65-K68	15	-	-	3	1	3	-	1	-	3	1	2	1
K70-K77	84	5	3	7	6	7	10	6	14	7	3	12	4
K80-K87	423	27	47	35	37	45	39	31	24	30	42	41	25
K90-K95	203	16	21	18	16	25	19	12	15	13	21	14	13

K00-K14	Enfermedades de la cavidad oral y glándulas salivales (K00-K14)
K20-K31	Enfermedades del esófago, estómago y duodeno (K20-K31)
K35-K38	Enfermedades del apéndice (K35-K38)
K40-K46	Hernia (K40-K46)
K50-K52	Enteritis y colitis no infecciosas (K50-K52)
K55-K64	Otras enfermedades de los intestinos (K55-K64)
K65-K68	Enfermedades del peritoneo y retroperitoneo (K65-K68)
K70-K77	Enfermedades de hígado (K70-K77)
K80-K87	Trastornos de la vesícula biliar, vías biliares y páncreas (K80-K87)
K90-K95	Otras enfermedades del aparato digestivo (K90-K95)

3.1.6. Número de hospitalizados distribuido por el mes donde se produce el alta.

3.1.6.14. Enfermedades de la piel y el tejido subcutáneo.

CÓDIGO CIE-10	TOTAL	ENE	FEB	MAR	ABR	MAY	JUN	JUL	AGO	SEP	OCT	NOV	DIC
TOTAL	286	32	27	34	18	26	22	26	15	22	22	24	18
L00-L08	183	18	19	22	13	19	10	17	12	16	16	11	10
L10-L14	2	-	-	1	-	-	1	-	-	-	-	-	-
L20-L30	3	-	-	-	-	-	-	2	-	-	-	-	1
L49-L54	11	-	-	3	2	1	2	-	-	-	1	2	-
L55-L59	1	-	-	1	-	-	-	-	-	-	-	-	-
L60-L75	24	2	5	2	1	3	2	1	-	1	2	1	4
L76-L76	2	-	-	-	-	1	1	-	-	-	-	-	-
L80-L99	60	12	3	5	2	2	6	6	3	5	3	10	3

L00-L08	Infecciones de la piel y del tejido subcutáneo (L00-L08)
L10-L14	Trastornos ampollosos (L10-L14)
L20-L30	Dermatitis y eccema (L20-L30)
L49-L54	Urticaria y eritema (L49-L54)
L55-L59	Trastornos de la piel y del tejido subcutáneo relacionados con la radiación (L55-L59)
L60-L75	Trastornos de los anejos cutáneos (L60-L75)
L76-L76	Complicac. intraoperatorias y posproced. de la piel y del tej. subcutáneo (L76-L76)
L80-L99	Otros trastornos de la piel y del tejido subcutáneo (L80-L99)

3.1.6. Número de hospitalizados distribuido por el mes donde se produce el alta.

3.1.6.15. Enfermedades del aparato musculoesquelético y del tejido conectivo.

CÓDIGO CIE-10	TOTAL	ENE	FEB	MAR	ABR	MAY	JUN	JUL	AGO	SEP	OCT	NOV	DIC
TOTAL	1.009	89	102	111	94	113	99	67	44	52	73	99	66
M00-M02	5	2	-	-	-	1	-	-	-	1	1	-	-
M05-M14	9	1	1	1	1	-	-	4	-	-	-	-	1
M15-M19	213	29	26	29	18	25	18	7	1	4	14	22	20
M20-M25	266	17	31	29	27	35	25	18	11	13	15	34	11
M26-M27	10	-	-	2	1	-	2	1	-	-	2	1	1
M30-M36	13	1	2	1	1	-	-	2	4	2	-	-	-
M40-M43	18	3	1	2	1	1	-	5	-	-	-	4	1
M45-M49	79	7	7	5	6	8	8	8	3	5	11	4	7
M50-M54	109	5	8	16	9	12	13	4	7	12	3	9	11
M60-M63	30	2	5	7	3	1	1	4	5	-	2	-	-
M65-M67	30	4	-	2	2	6	6	1	4	1	3	1	-
M70-M79	125	11	12	11	12	11	14	9	5	6	10	15	9
M80-M85	41	4	1	2	5	5	4	3	1	4	1	8	3
M86-M90	15	1	5	-	2	1	1	-	2	-	3	-	-
M91-M94	3	-	-	-	-	-	1	-	-	2	-	-	-
M95-M95	2	-	1	-	1	-	-	-	-	-	-	-	-
M96-M96	10	-	1	-	1	3	4	-	-	-	1	-	-
M99-M99	8	1	1	1	1	-	1	-	1	1	1	-	-
Otras	23	1	-	3	3	4	1	1	-	1	6	1	2

M00-M02	Artropatías infecciosas (M00-M02)
M05-M14	Poliartropatías inflamatorias (M05-M14)
M15-M19	Artrosis (M15-M19)
M20-M25	Otros trastornos de articulación (M20-M25)
M26-M27	Anomalías dentofaciales [incl. maloclusión] y otros trast. mandibulares (M26-M27)
M30-M36	Trastornos sistémicos del tejido conectivo (M30-M36)
M40-M43	Dorsopatías deformantes (M40-M43)
M45-M49	Espondilopatías (M45-M49)
M50-M54	Otras dorsopatías (M50-M54)
M60-M63	Trastornos de los músculos (M60-M63)
M65-M67	Trastornos de membrana sinovial y tendones (M65-M67)
M70-M79	Otros trastornos de partes blandas (M70-M79)
M80-M85	Trastornos de densidad y estructura óseas (M80-M85)
M86-M90	Otras osteopatías (M86-M90)
M91-M94	Condriopatías (M91-M94)
M95-M95	Otros trastornos del aparato musculoesquelético y del tejido conectivo (M95-M95)
M96-M96	Compl. y trast. intraop. y posproced. ap. musculoesquelético, no clas. (M96-M96)
M99-M99	Lesiones biomecánicas, no clasificadas bajo otro concepto (M99-M99)
Otras	Otras enf. del aparato musculoesquelético y del tejido conectivo

MORBILIDAD HOSPITALARIA

Hospitalización

3.1.6. Número de hospitalizados distribuido por el mes donde se produce el alta.

3.1.6.16. Enfermedades del aparato genitourinario

CÓDIGO CIE-10	TOTAL	ENE	FEB	MAR	ABR	MAY	JUN	JUL	AGO	SEP	OCT	NOV	DIC
TOTAL	1.489	130	128	141	139	125	122	125	87	137	129	124	102
N00-N08	6	2	-	-	1	2	-	-	1	-	-	-	-
N10-N16	102	8	9	14	8	6	10	14	7	6	8	10	2
N17-N19	115	9	17	7	7	5	16	12	10	9	13	2	8
N20-N23	97	5	4	6	11	12	10	8	5	14	9	8	5
N25-N29	12	1	-	4	-	1	1	1	1	-	2	1	-
N30-N39	601	50	43	52	51	45	41	58	50	63	60	46	42
N40-N53	304	31	30	30	37	28	21	19	10	19	23	36	20
N60-N65	31	1	3	2	5	3	3	2	-	3	3	2	4
N70-N77	21	5	1	2	2	2	2	2	-	-	2	1	2
N80-N98	147	14	18	16	12	16	12	5	1	19	4	16	14
N99-N99	19	2	-	4	-	2	3	4	1	-	-	1	2
Otras	34	2	3	4	5	3	3	-	1	4	5	1	3

N00-N08	Enfermedades glomerulares (N00-N08)
N10-N16	Enfermedades renales túbulo-intersticiales (N10-N16)
N17-N19	Fallo renal agudo y enfermedad renal crónica (N17-N19)
N20-N23	Litiasis urinaria (N20-N23)
N25-N29	Otros trastornos del riñón y uréter (N25-N29)
N30-N39	Otras enfermedades del aparato urinario (N30-N39)
N40-N53	Enfermedades de los órganos genitales masculinos (N40-N53)
N60-N65	Trastornos de la mama (N60-N65)
N70-N77	Enfermedades inflamatorias de los órganos pélvicos femeninos (N70-N77)
N80-N98	Trastornos no inflamatorios del tracto genital femenino (N80-N98)
N99-N99	Compl. y trast. Intraop. y posproced. ap. genitourinario, no clasificados (N99-N99)
Otras	Otras enf. del aparato genitourinario

3.1.6. Número de hospitalizados distribuido por el mes donde se produce el alta.

3.1.6.17. Embarazo, parto y puerperio.

CÓDIGO CIE-10	TOTAL	ENE	FEB	MAR	ABR	MAY	JUN	JUL	AGO	SEP	OCT	NOV	DIC
TOTAL	612	53	48	45	49	43	42	59	57	54	53	48	61
O00-O08	74	5	8	6	5	5	9	7	5	4	9	3	8
O09-O09	4	3	-	1	-	-	-	-	-	-	-	-	-
O10-O16	6	-	-	-	1	1	-	2	1	1	-	-	-
O20-O29	21	2	1	1	1	1	1	2	5	2	-	3	2
O30-O48	203	16	12	14	16	9	17	25	23	23	17	11	20
O60-O77	128	7	13	5	13	7	6	13	7	8	12	17	20
O80-O82	97	14	10	9	10	14	2	4	6	3	10	9	6
O85-O92	9	1	2	-	-	1	1	1	1	1	-	-	1
O94-O9A	70	5	2	9	3	5	6	5	9	12	5	5	4

O00-O08	Embarazo con resultado abortivo (O00-O08)
O09-O09	Supervisión de embarazo de alto riesgo (O09-O09)
O10-O16	Edema, proteinuria y trast. hipertensivos embarazo, parto y puerperio (O10-O16)
O20-O29	Otros trastornos maternos relacionados principalmente con el embarazo (O20-O29)
O30-O48	Atención materna rel. con el feto y cavidad amniótica y probl. en el parto (O30-O48)
O60-O77	Complicaciones del trabajo de parto y del parto (O60-O77)
O80-O82	Contacto para el parto (O80-O82)
O85-O92	Complicaciones principalmente relacionadas con puerperio (O85-O92)
O94-O9A	Otras afecciones obstétricas no clasificadas bajo otro concepto (O94-O9A)

3.1.6. Número de hospitalizados distribuido por el mes donde se produce el alta.

3.1.6.18. Ciertas afecciones originadas en el periodo perinatal.

CÓDIGO CIE-10	TOTAL	ENE	FEB	MAR	ABR	MAY	JUN	JUL	AGO	SEP	OCT	NOV	DIC
TOTAL	87	8	5	3	7	9	9	8	4	11	7	9	7
P00-P04	2	-	-	-	-	-	-	-	-	1	-	-	1
P05-P08	17	1	2	1	2	1	3	2	-	1	3	1	-
P10-P15	2	-	-	-	-	-	-	-	-	-	-	2	-
P19-P29	15	2	-	-	-	3	2	1	2	-	1	2	2
P35-P39	7	-	-	-	1	2	1	1	-	-	1	1	-
P50-P61	25	2	2	1	3	3	2	3	2	1	-	3	3
P70-P74	3	1	-	-	-	-	-	-	-	1	1	-	-
P76-P78	1	-	-	-	-	-	-	-	-	1	-	-	-
P80-P83	5	1	-	-	-	-	1	-	-	3	-	-	-
P90-P96	10	1	1	1	1	-	-	1	-	3	1	-	1

P00-P04	Recién nacido afect. por factores maternos y compl. embarazo y parto (P00-P04)
P05-P08	Trastornos recién nacido rel. con duración gestación y crecimiento fetal (P05-P08)
P10-P15	Traumatismo al nacimiento (P10-P15)
P19-P29	Trastornos respiratorios y cardiovasculares especif. del período perinatal (P19-P29)
P35-P39	Infecciones específicas del período perinatal (P35-P39)
P50-P61	Trastornos hemorrágicos y hematológicos del recién nacido (P50-P61)
P70-P74	Trastornos endocrinos y metabólicos transitorios especif. recién nacido (P70-P74)
P76-P78	Trastornos del aparato digestivo del recién nacido (P76-P78)
P80-P83	Alterac. afectan a la piel y anejos y la regul. temperat. del recién nacido (P80-P83)
P90-P96	Otros trastornos originados en el período perinatal (P90-P96)

3.1.6. Número de hospitalizados distribuido por el mes donde se produce el alta.

3.1.6.19. Malformaciones congénitas, deformidades y anomalías cromosómicas.

CÓDIGO CIE-10	TOTAL	ENE	FEB	MAR	ABR	MAY	JUN	JUL	AGO	SEP	OCT	NOV	DIC
TOTAL	81	7	10	8	6	8	8	3	2	3	9	11	6
Q00-Q07	2	-	-	-	-	-	-	-	-	-	-	2	-
Q10-Q18	6	1	-	2	-	1	1	-	-	-	-	1	-
Q20-Q28	11	3	2	1	-	2	-	1	-	-	1	-	1
Q38-Q45	4	-	-	-	1	1	1	-	-	1	-	-	-
Q50-Q56	40	2	3	2	4	3	6	-	2	1	8	6	3
Q60-Q64	3	-	1	1	-	-	-	1	-	-	-	-	-
Q65-Q79	4	-	1	-	-	-	-	-	-	-	-	2	1
Q80-Q89	8	1	3	2	1	1	-	-	-	-	-	-	-
Q90-Q99	2	-	-	-	-	-	-	1	-	1	-	-	-
Otras	1	-	-	-	-	-	-	-	-	-	-	-	1

Q00-Q07	Malformaciones congénitas del sistema nervioso (Q00-Q07)
Q10-Q18	Malformaciones congénitas de los ojos, oídos, cara y cuello (Q10-Q18)
Q20-Q28	Malformaciones congénitas del aparato circulatorio (Q20-Q28)
Q38-Q45	Otras malformaciones congénitas del aparato digestivo (Q38-Q45)
Q50-Q56	Malformaciones congénitas de los órganos genitales (Q50-Q56)
Q60-Q64	Malformaciones congénitas del aparato urinario (Q60-Q64)
Q65-Q79	Malformaciones y deformidades congénitas del ap. musculoesquelético (Q65-Q79)
Q80-Q89	Otras malformaciones congénitas (Q80-Q89)
Q90-Q99	Anomalías cromosómicas, no clasificadas bajo otro concepto (Q90-Q99)
Otras	Otras malformaciones congénitas, deformid. y anomalías cromosómicas

MORBILIDAD HOSPITALARIA

Hospitalización

3.1.6. Número de hospitalizados distribuido por el mes donde se produce el alta.

3.1.6.20. Síntomas, signos y resultados anormales de pruebas complementarias, no clasificadas bajo otro concepto.

CÓDIGO CIE-10	TOTAL	ENE	FEB	MAR	ABR	MAY	JUN	JUL	AGO	SEP	OCT	NOV	DIC
TOTAL	802	56	75	70	64	78	78	57	64	63	77	59	61
R00-R09	94	6	6	5	4	8	12	9	7	7	7	12	11
R10-R19	130	8	11	12	11	9	13	9	15	13	9	12	8
R20-R23	16	1	2	1	2	1	2	2	1	2	1	1	-
R25-R29	17	2	3	-	1	3	1	2	1	-	2	-	2
R30-R39	90	5	11	7	8	11	7	6	9	5	7	3	11
R40-R46	52	2	6	6	3	3	5	1	4	8	3	5	6
R50-R69	234	22	23	21	18	14	21	18	22	19	22	17	17
R70-R79	30	2	-	5	4	7	5	1	2	3	1	-	-
R80-R82	1	-	-	-	-	1	-	-	-	-	-	-	-
R83-R89	1	-	-	-	-	-	-	-	-	-	-	1	-
R90-R94	51	3	3	2	5	8	6	2	1	5	7	4	5
Otros	86	5	10	11	8	13	6	7	2	1	18	4	1

- R00-R09 Síntomas y signos que afectan a los aparatos circulatorio y respiratorio (R00-R09)
- R10-R19 Síntomas y signos que afectan al aparato digestivo y el abdomen (R10-R19)
- R20-R23 Síntomas y signos que afectan a la piel y al tejido celular subcutáneo (R20-R23)
- R25-R29 Síntomas y signos que involucran los sist. nervioso y ap. Musculoesquel. (R25-R29)
- R30-R39 Síntomas y signos que afectan al aparato genitourinario (R30-R39)
- R40-R46 Sínt. y sig. afectan a las func. cognitivas, percep., estado emoc. y la cond. (R40-R46)
- R50-R69 Síntomas y signos generales (R50-R69)
- R70-R79 Resultados anormales en análisis de sangre, sin diagnóstico (R70-R79)
- R80-R82 Resultados anormales en análisis de orina, sin diagnóstico (R80-R82)
- R83-R89 Resultados anorm. en anál. de líquidos corp., sust. y tej., sin diagnóstico (R83-R89)
- R90-R94 Hallazgos anorm. en diagn. por imagen y estudios func., sin diagnóstico (R90-R94)
- Otros Otros síntomas, signos y result. anorm. pruebas complem., no clasif.

3.1.6. Número de hospitalizados distribuido por el mes donde se produce el alta.

3.1.6.21. Lesiones traumáticas, envenenamientos y otras consecuencias de causas externas.

CÓDIGO CIE-10	TOTAL	ENE	FEB	MAR	ABR	MAY	JUN	JUL	AGO	SEP	OCT	NOV	DIC
TOTAL	1.261	100	109	103	98	103	123	88	113	88	112	104	120
S00-S09	160	9	13	12	15	15	21	14	15	10	11	16	9
S10-S19	7	-	-	2	1	-	4	-	-	-	-	-	-
S20-S29	46	2	3	1	3	1	7	5	2	2	7	9	4
S30-S39	55	5	8	4	2	4	6	3	2	9	2	2	8
S40-S49	71	9	6	7	10	3	9	1	5	2	5	6	8
S50-S59	51	4	-	5	2	3	4	11	7	4	1	5	5
S60-S69	51	7	7	3	4	4	2	5	3	1	3	5	7
S70-S79	293	30	30	24	14	22	25	11	28	24	38	23	24
S80-S89	107	10	14	10	4	11	8	9	14	4	4	6	13
S90-S99	13	1	1	2	5	-	1	-	1	-	-	-	2
T14-T14	6	-	-	-	1	-	1	-	1	-	1	-	2
T15-T19	60	3	1	5	10	8	4	3	8	5	4	6	3
T20-T25	2	-	-	-	-	-	-	-	-	1	-	-	1
T30-T32	1	-	-	-	-	-	1	-	-	-	-	-	-
T36-T50	56	4	5	5	5	5	7	5	3	4	5	4	4
T51-T65	4	-	-	-	-	-	-	-	-	-	2	2	-
T66-T78	8	-	-	1	-	2	1	-	1	2	1	-	-
T79-T79	2	-	-	-	-	-	-	-	-	1	-	1	-
T80-T88	233	15	18	20	20	20	19	17	19	15	26	17	27
Otras	35	1	3	2	2	5	3	4	4	4	2	2	3

S00-S09	Traumatismos en la cabeza (S00-S09)
S10-S19	Traumatismos en el cuello (S10-S19)
S20-S29	Traumatismos en el tórax (S20-S29)
S30-S39	Traum. abdomen, parte inf. espalda, columna lumbar, pelvis y genit. ext. (S30-S39)
S40-S49	Traumatismos en hombro y brazo (S40-S49)
S50-S59	Traumatismos en codo y antebrazo (S50-S59)
S60-S69	Traumatismos en muñeca, mano y dedos (S60-S69)
S70-S79	Traumatismos en cadera y muslo (S70-S79)
S80-S89	Traumatismos en rodilla y pierna (S80-S89)
S90-S99	Traumatismos en tobillo y pie (S90-S99)
T14-T14	Traumatismo en región corporal no especificada (T14-T14)
T15-T19	Efectos de cuerpo extraño que penetra a través de orificio natural (T15-T19)
T20-T25	Quemaduras y corrosiones superf. corporal externa, especif. por localiz. (T20-T25)
T30-T32	Quemaduras y corrosiones reg. corp. múltiples y las no especificadas (T30-T32)
T36-T50	Envenenamiento, infradosificación fárm., medicam. y sust. biológicas (T36-T50)
T51-T65	Efectos tóxicos de sust. procedentes principalmente no medicamentosa (T51-T65)
T66-T78	Otros efectos y los no especificados de causas externas (T66-T78)
T79-T79	Ciertas complicaciones precoces de traumatismos (T79-T79)
T80-T88	Complicaciones de la atención quirúrgica y médica, no clasificadas (T80-T88)
Otras	Otras lesiones traumáticas, envenenamientos y otras consecuencias de causas externas

MORBILIDAD HOSPITALARIA

Hospitalización

3.1.6. Número de hospitalizados distribuido por el mes donde se produce el alta.

3.1.6.22. Factores que influyen en el estado de salud y contacto con los servicios sanitarios

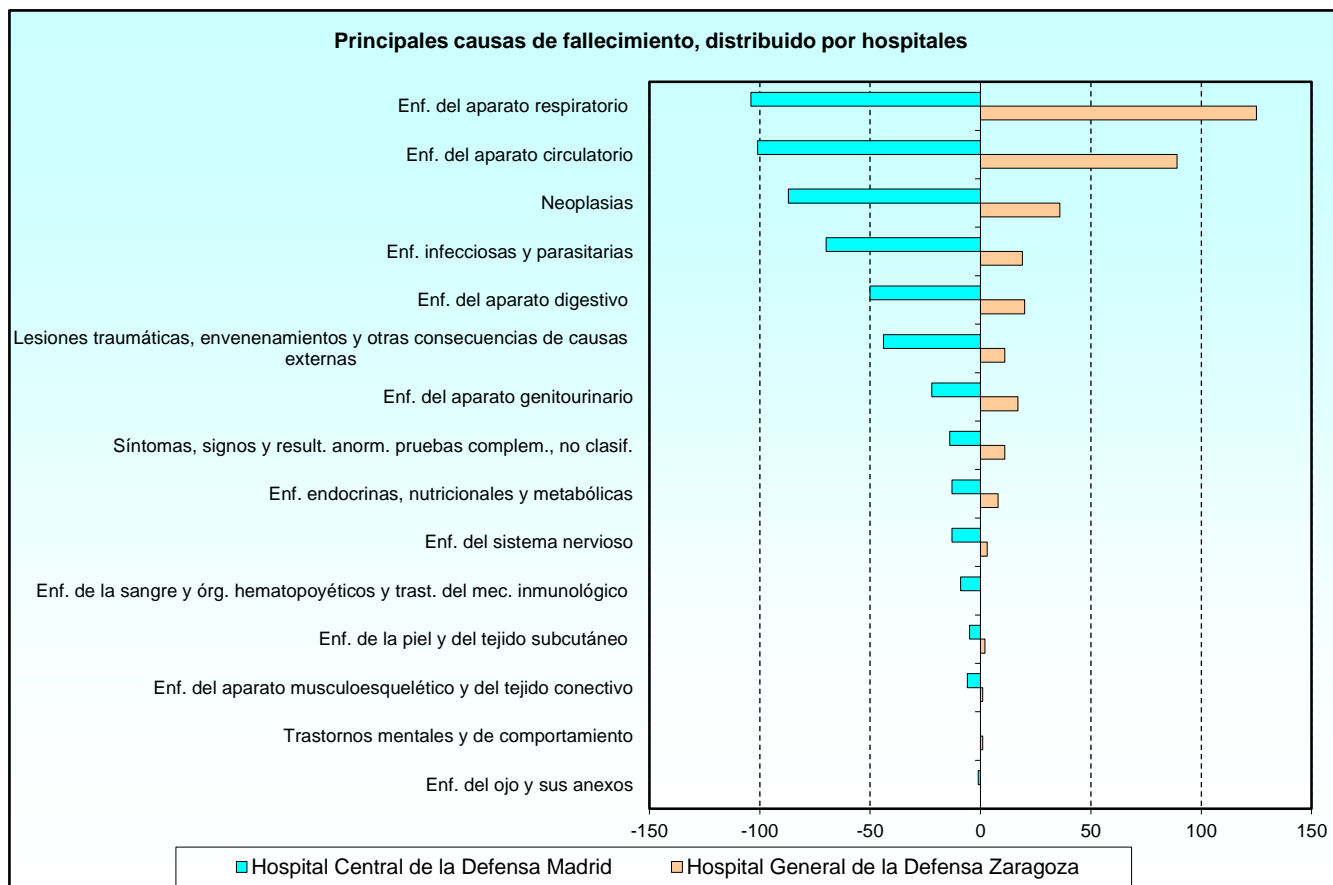
CÓDIGO CIE-10	TOTAL	ENE	FEB	MAR	ABR	MAY	JUN	JUL	AGO	SEP	OCT	NOV	DIC
TOTAL	290	20	18	33	22	35	24	18	20	18	30	34	18
Z00-Z13	49	4	9	10	3	9	2	2	2	-	2	5	1
Z30-Z39	21	-	-	2	-	3	3	-	-	2	4	5	2
Z40-Z53	213	16	9	19	19	23	19	16	18	15	24	23	12
Z67-Z67	1	-	-	1	-	-	-	-	-	-	-	-	-
Z69-Z76	1	-	-	-	-	-	-	-	-	-	-	-	1
Z77-Z99	2	-	-	1	-	-	-	-	-	-	-	-	1
Otros	3	-	-	-	-	-	-	-	-	1	-	1	1

- Z00-Z13 Personas en contacto con los servicios sanitarios para reconocim. médico (Z00-Z13)
- Z30-Z39 Personas que contactan con los serv. san. por circunstanc. rel. con reprod. (Z30-Z39)
- Z40-Z53 Contactos para otra atención específica de salud (Z40-Z53)
- Z67-Z67 Grupo sanguíneo (Z67-Z67)
- Z69-Z76 Personas que entran en contacto con los serv.san. en otras circunstancias (Z69-Z76)
- Z77-Z99 Personas con riesgos de salud rel. con hª fam. y pers., y afec. en la salud (Z77-Z99)
- Otros Otros factores que influyen en el estado de salud y contacto con Serv. San.

3.1.7. Estudio de los fallecimientos.

3.1.7.1. Número de fallecimientos distribuido por diagnóstico principal y hospital.

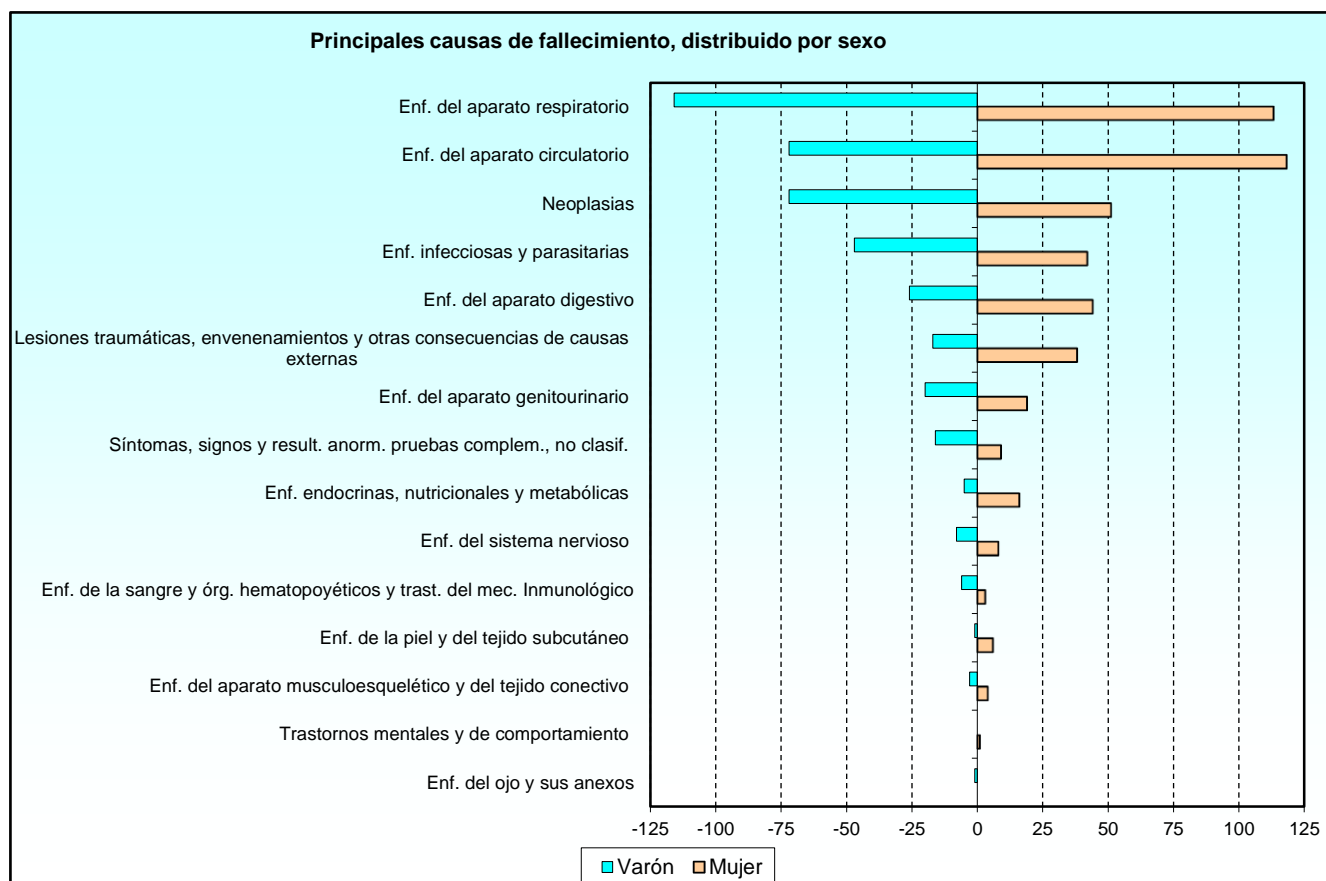
CÓDIGO CIE-10	TOTAL	H. CENTRAL DE LA DEFENSA "GÓMEZ ULLA" MADRID	H.G. DE LA DEFENSA ZARAGOZA
TOTAL	882	539	343
Enf. infecciosas y parasitarias (A00-B99)	89	70	19
Neoplasias (C00-D49)	123	87	36
Enf. de la sangre y órg. hematopoyéticos y trast. del mec. inmunológico (D50-D89)	9	9	-
Enf. endocrinas, nutricionales y metabólicas (E00-E89)	21	13	8
Trastornos mentales y de comportamiento (F01-F99)	1	-	1
Enf. del sistema nervioso (G00-G99)	16	13	3
Enf. del ojo y sus anexos (H00-H59)	1	1	-
Enf. del aparato circulatorio (I00-I99)	190	101	89
Enf. del aparato respiratorio (J00-J99)	229	104	125
Enf. del aparato digestivo (K00-K95)	70	50	20
Enf. de la piel y del tejido subcutáneo (L00-L99)	7	5	2
Enf. del aparato musculoesquelético y del tejido conectivo (M00-M99)	7	6	1
Enf. del aparato genitourinario (N00-N99)	39	22	17
Síntomas, signos y result. anorm. pruebas complem., no clasif. (R00-R99)	25	14	11
Lesiones traumáticas, envenenamientos y otras consecuencias de causas externas (S00-T88)	55	44	11



3.1.7. Estudio de los fallecimientos.

3.1.7.2. Número de fallecimientos distribuido por diagnóstico principal y sexo

CÓDIGO CIE-10	TOTAL	VARÓN	MUJER
TOTAL	882	410	472
Enf. infecciosas y parasitarias (A00-B99)	89	47	42
Neoplasias (C00-D49)	123	72	51
Enf. de la sangre y órg. hematopoyéticos y trast. del mec. inmunológico (D50-D89)	9	6	3
Enf. endocrinas, nutricionales y metabólicas (E00-E89)	21	5	16
Trastornos mentales y de comportamiento (F01-F99)	1	-	1
Enf. del sistema nervioso (G00-G99)	16	8	8
Enf. del ojo y sus anexos (H00-H59)	1	1	-
Enf. del aparato circulatorio (I00-I99)	190	72	118
Enf. del aparato respiratorio (J00-J99)	229	116	113
Enf. del aparato digestivo (K00-K95)	70	26	44
Enf. de la piel y del tejido subcutáneo (L00-L99)	7	1	6
Enf. del aparato musculoesquelético y del tejido conectivo (M00-M99)	7	3	4
Enf. del aparato genitourinario (N00-N99)	39	20	19
Síntomas, signos y result. anorm. pruebas complem., no clasif. (R00-R99)	25	16	9
Lesiones traumáticas, envenenamientos y otras consecuencias de causas externas (S00-T88)	55	17	38

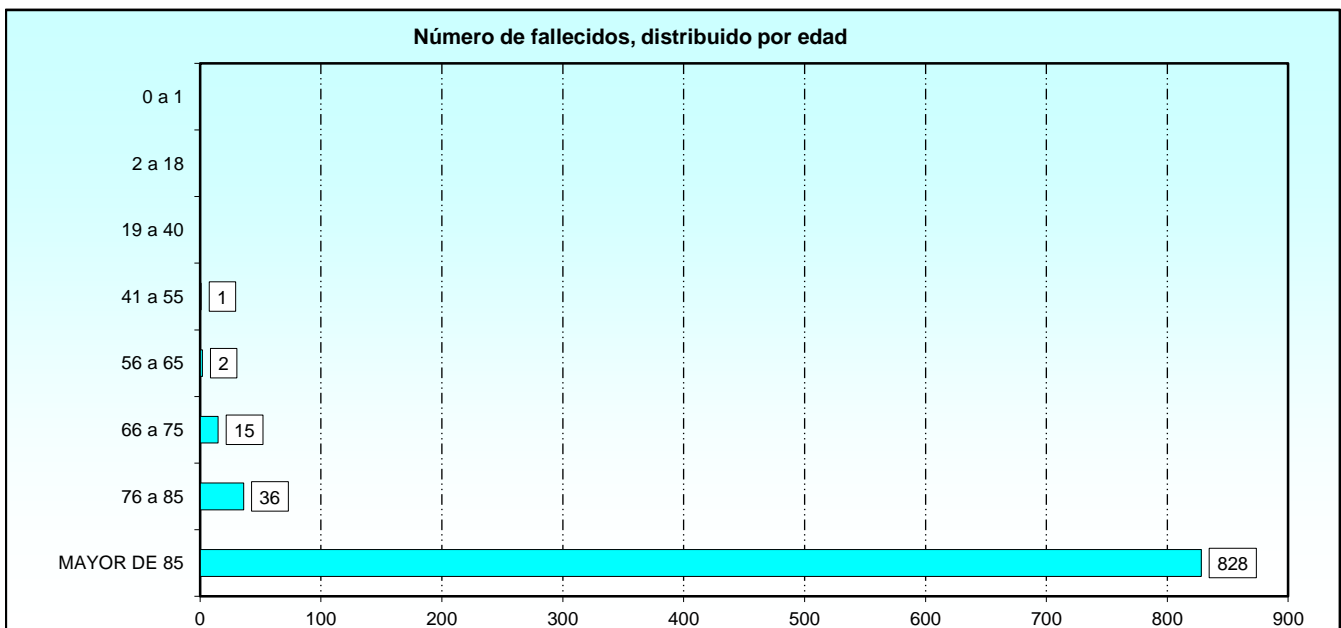


3.1.7. Estudio de los fallecimientos.

3.1.7.3. Número de fallecimientos distribuido por diagnóstico principal y edad.

CÓDIGO CIE-10	TOTAL	0 a 1	2 a 18	19 a 40	41 a 55	56 a 65	66 a 75	76 a 85	MAYOR DE 85
TOTAL	882	0	0	0	1	2	15	36	828
A00-B99	89	-	-	-	-	-	3	5	81
C00-D49	123	-	-	-	-	1	1	20	101
D50-D89	9	-	-	-	-	-	-	1	8
E00-E89	21	-	-	-	-	-	1	-	20
F01-F99	1	-	-	-	-	-	-	-	1
G00-G99	16	-	-	-	1	-	1	1	13
H00-H59	1	-	-	-	-	1	-	-	-
I00-I99	190	-	-	-	-	-	1	-	189
J00-J99	229	-	-	-	-	-	3	4	222
K00-K95	70	-	-	-	-	-	4	3	63
L00-L99	7	-	-	-	-	-	-	-	7
M00-M99	7	-	-	-	-	-	-	-	7
N00-N99	39	-	-	-	-	-	-	-	39
R00-R99	25	-	-	-	-	-	-	1	24
S00-T88	55	-	-	-	-	-	1	1	53

A00-B99	Enf. infecciosas y parasitarias (A00-B99)
C00-D49	Neoplasias (C00-D49)
D50-D89	Enf. de la sangre y órg. hematopoyéticos y trast. del mec. inmunológico (D50-D89)
E00-E89	Enf. endocrinas, nutricionales y metabólicas (E00-E89)
F01-F99	Trastornos mentales y de comportamiento (F01-F99)
G00-G99	Enf. del sistema nervioso (G00-G99)
H00-H59	Enf. del ojo y sus anexos (H00-H59)
I00-I99	Enf. del aparato circulatorio (I00-I99)
J00-J99	Enf. del aparato respiratorio (J00-J99)
K00-K95	Enf. del aparato digestivo (K00-K95)
L00-L99	Enf. de la piel y del tejido subcutáneo (L00-L99)
M00-M99	Enf. del aparato musculoesquelético y del tejido conectivo (M00-M99)
N00-N99	Enf. del aparato genitourinario (N00-N99)
R00-R99	Síntomas, signos y result. anorm. pruebas complem., no clasif. (R00-R99)
S00-T88	Lesiones traumáticas, envenenamientos y otras consecuencias de causas externas (S00-T88)

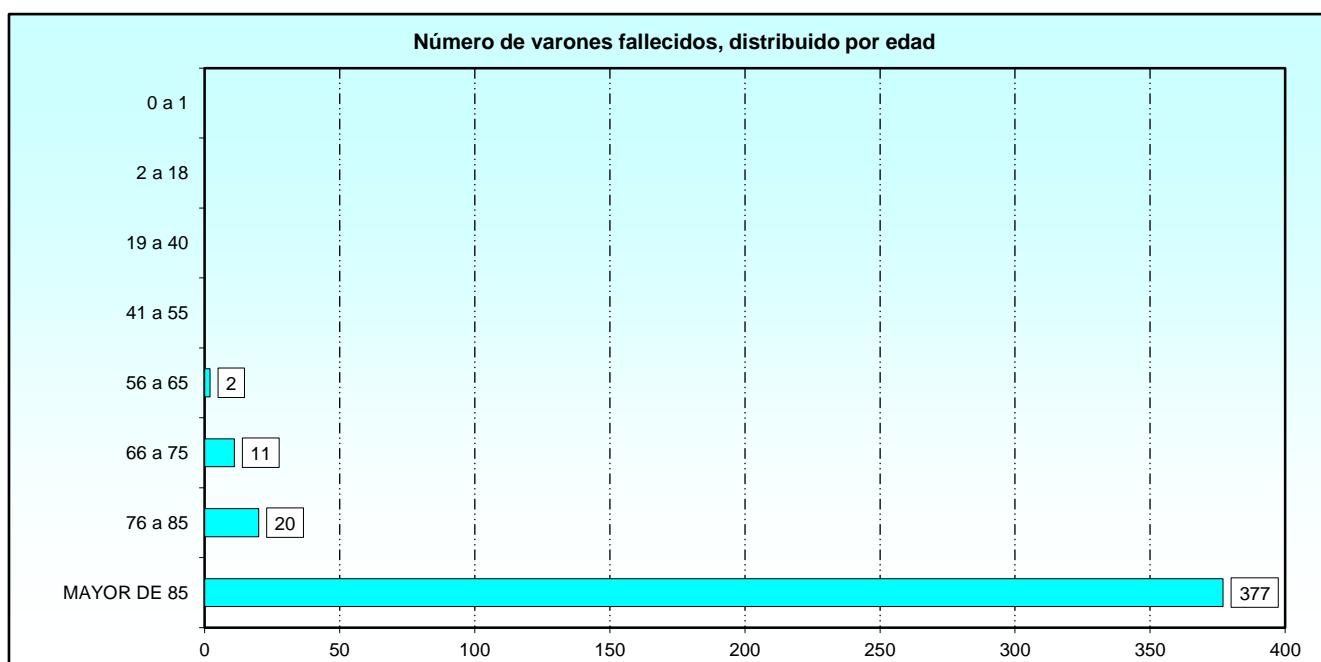


3.1.7. Estudio de los fallecimientos.

3.1.7.4. Número de fallecimientos de varones distribuido por diagnóstico principal y edad.

CÓDIGO CIE-10	TOTAL	0 a 1	2 a 18	19 a 40	41 a 55	56 a 65	66 a 75	76 a 85	MAYOR DE 85
TOTAL	410	0	0	0	0	2	11	20	377
A00-B99	47	-	-	-	-	-	2	2	43
C00-D49	72	-	-	-	-	1	1	11	59
D50-D89	6	-	-	-	-	-	-	1	5
E00-E89	5	-	-	-	-	-	-	-	5
G00-G99	8	-	-	-	-	-	1	-	7
H00-H59	1	-	-	-	-	1	-	-	-
I00-I99	72	-	-	-	-	-	1	-	71
J00-J99	116	-	-	-	-	-	2	2	112
K00-K95	26	-	-	-	-	-	3	2	21
L00-L99	1	-	-	-	-	-	-	-	1
M00-M99	3	-	-	-	-	-	-	-	3
N00-N99	20	-	-	-	-	-	-	-	20
R00-R99	16	-	-	-	-	-	-	1	15
S00-T88	17	-	-	-	-	-	1	1	15

- A00-B99 Enf. infecciosas y parasitarias (A00-B99)
- C00-D49 Neoplasias (C00-D49)
- D50-D89 Enf. de la sangre y órg. hematopoyéticos y trast. del mec. inmunológico (D50-D89)
- E00-E89 Enf. endocrinas, nutricionales y metabólicas (E00-E89)
- G00-G99 Enf. del sistema nervioso (G00-G99)
- H00-H59 Enf. del ojo y sus anexos (H00-H59)
- I00-I99 Enf. del aparato circulatorio (I00-I99)
- J00-J99 Enf. del aparato respiratorio (J00-J99)
- K00-K95 Enf. del aparato digestivo (K00-K95)
- L00-L99 Enf. de la piel y del tejido subcutáneo (L00-L99)
- M00-M99 Enf. del aparato musculoesquelético y del tejido conectivo (M00-M99)
- N00-N99 Enf. del aparato genitourinario (N00-N99)
- R00-R99 Síntomas, signos y result. anorm. pruebas complem., no clasif. (R00-R99)
- S00-T88 Lesiones traumáticas, envenenamientos y otras consecuencias de causas externas (S00-T88)

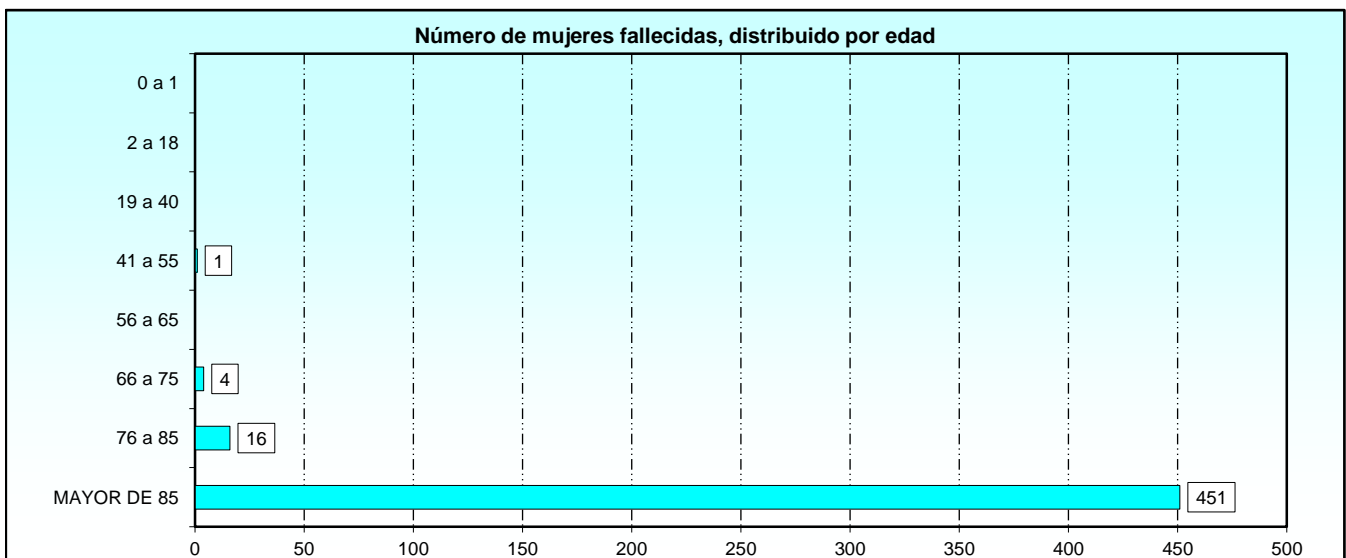


3.1.7. Estudio de los fallecimientos.

3.1.7.5. Número de fallecimientos de mujeres distribuido por diagnóstico principal y edad.

CÓDIGO CIE-10	TOTAL	0 a 1	2 a 18	19 a 40	41 a 55	56 a 65	66 a 75	76 a 85	MAYOR DE 85
TOTAL	472	0	0	0	1	0	4	16	451
A00-B99	42	-	-	-	-	-	1	3	38
C00-D49	51	-	-	-	-	-	-	9	42
D50-D89	3	-	-	-	-	-	-	-	3
E00-E89	16	-	-	-	-	-	1	-	15
F01-F99	1	-	-	-	-	-	-	-	1
G00-G99	8	-	-	-	1	-	-	1	6
I00-I99	118	-	-	-	-	-	-	-	118
J00-J99	113	-	-	-	-	-	1	2	110
K00-K95	44	-	-	-	-	-	1	1	42
L00-L99	6	-	-	-	-	-	-	-	6
M00-M99	4	-	-	-	-	-	-	-	4
N00-N99	19	-	-	-	-	-	-	-	19
R00-R99	9	-	-	-	-	-	-	-	9
S00-T88	38	-	-	-	-	-	-	-	38

A00-B99	Enf. infecciosas y parasitarias (A00-B99)
C00-D49	Neoplasias (C00-D49)
D50-D89	Enf. de la sangre y órg. hematopoyéticos y trast. del mec. inmunológico (D50-D89)
E00-E89	Enf. endocrinas, nutricionales y metabólicas (E00-E89)
F01-F99	Trastornos mentales y de comportamiento (F01-F99)
G00-G99	Enf. del sistema nervioso (G00-G99)
I00-I99	Enf. del aparato circulatorio (I00-I99)
J00-J99	Enf. del aparato respiratorio (J00-J99)
K00-K95	Enf. del aparato digestivo (K00-K95)
L00-L99	Enf. de la piel y del tejido subcutáneo (L00-L99)
M00-M99	Enf. del aparato musculoesquelético y del tejido conectivo (M00-M99)
N00-N99	Enf. del aparato genitourinario (N00-N99)
R00-R99	Síntomas, signos y result. anorm. pruebas complem., no clasif. (R00-R99)
S00-T88	Lesiones traumáticas, envenenamientos y otras consecuencias de causas externas (S00-T88)

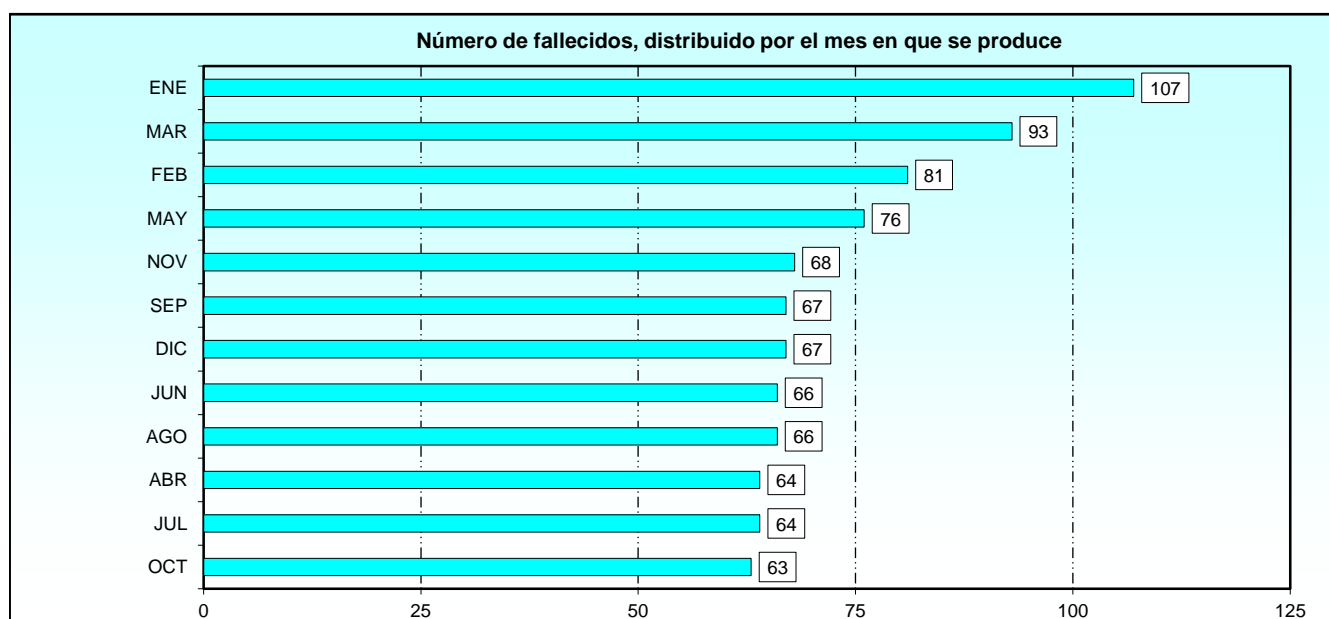


3.1.7. Estudio de los fallecimientos.

3.1.7.6. Número de fallecimientos distribuido por diagnóstico principal y mes en que se produce

CÓDIGO CIE-10	TOTAL	ENE	FEB	MAR	ABR	MAY	JUN	JUL	AGO	SEP	OCT	NOV	DIC
TOTAL	882	107	81	93	64	76	66	64	66	67	63	68	67
A00-B99	89	14	5	9	8	9	5	4	9	7	4	6	9
C00-D49	123	10	10	12	8	14	11	11	9	13	15	6	4
D50-D89	9	-	1	3	1	-	1	-	-	2	-	1	-
E00-E89	21	2	1	4	4	4	-	1	-	2	2	-	1
F01-F99	1	-	-	-	-	-	-	-	-	-	-	-	1
G00-G99	16	1	4	-	-	1	-	1	1	3	1	3	1
H00-H59	1	-	-	-	-	-	-	-	-	-	1	-	-
I00-I99	190	23	18	16	21	14	15	16	12	11	13	13	18
J00-J99	229	35	27	29	13	12	17	18	10	16	15	18	19
K00-K95	70	6	6	8	3	7	6	5	11	4	6	6	2
L00-L99	7	1	-	-	-	-	2	-	1	1	-	-	2
M00-M99	7	-	-	-	-	1	-	1	2	2	-	1	-
N00-N99	39	7	4	3	4	4	3	3	2	1	2	2	4
R00-R99	25	4	2	3	-	2	4	1	4	2	-	2	1
S00-T88	55	4	3	6	2	8	2	3	5	3	4	10	5

- A00-B99 Enf. infecciosas y parasitarias (A00-B99)
- C00-D49 Neoplasias (C00-D49)
- D50-D89 Enf. de la sangre y órg. hematopoyéticos y trast. del mec. inmunológico (D50-D89)
- E00-E89 Enf. endocrinas, nutricionales y metabólicas (E00-E89)
- F01-F99 Trastornos mentales y de comportamiento (F01-F99)
- G00-G99 Enf. del sistema nervioso (G00-G99)
- H00-H59 Enf. del ojo y sus anexos (H00-H59)
- I00-I99 Enf. del aparato circulatorio (I00-I99)
- J00-J99 Enf. del aparato respiratorio (J00-J99)
- K00-K95 Enf. del aparato digestivo (K00-K95)
- L00-L99 Enf. de la piel y del tejido subcutáneo (L00-L99)
- M00-M99 Enf. del aparato musculoesquelético y del tejido conectivo (M00-M99)
- N00-N99 Enf. del aparato genitourinario (N00-N99)
- R00-R99 Síntomas, signos y result. anorm. pruebas complem., no clasif. (R00-R99)
- S00-T88 Lesiones traumáticas, envenenamientos y otras consecuencias de causas externas (S00-T88)



3.2. Estancias hospitalarias**3.2.1. Número de estancias causadas distribuido por hospitales****3.2.1.1. Resumen general por diagnóstico principal.**

CÓDIGO CIE-10	TOTAL	H. CENTRAL DE LA DEFENSA "GÓMEZ ULLA" MADRID	H.G. DE LA DEFENSA ZARAGOZA
TOTAL	145.553	101.787	43.766
Enf. infecciosas y parasitarias (A00-B99)	6.078	4.840	1.238
Neoplasias (C00-D49)	12.681	10.673	2.008
Enf. de la sangre y órg. hematopoyéticos y trast. del mec. inmunológico (D50-D89)	2.463	1.565	898
Enf. endocrinas, nutricionales y metabólicas (E00-E89)	2.747	1.743	1.004
Trastornos mentales y de comportamiento (F01-F99)	12.391	7.393	4.998
Enf. del sistema nervioso (G00-G99)	3.246	2.355	891
Enf. del ojo y sus anexos (H00-H59)	541	154	387
Enf. del oído y de la apófisis mastoides (H60-H95)	206	147	59
Enf. del aparato circulatorio (I00-I99)	20.256	12.986	7.270
Enf. del aparato respiratorio (J00-J99)	26.581	15.680	10.901
Enf. del aparato digestivo (K00-K95)	15.320	11.550	3.770
Enf. de la piel y del tejido subcutáneo (L00-L99)	2.717	1.688	1.029
Enf. del aparato musculoesquelético y del tejido conectivo (M00-M99)	6.947	5.385	1.562
Enf. del aparato genitourinario (N00-N99)	9.804	6.794	3.010
Embarazo, parto y puerperio (O00-O9A)	2.177	2.177	-
Ciertas afecciones originadas en el período perinatal (P00-P96)	440	440	-
Malformaciones congénitas, deformid. y anomalías cromosómicas (Q00-Q99)	230	223	7
Síntomas, signos y result. anorm. pruebas complem., no clasif. (R00-R99)	5.384	2.947	2.437
Lesiones traumáticas, envenenamientos y otras consecuencias de causas externas (S00-7	12.641	10.484	2.157
Factores que influyen en el estado de salud y contacto con Serv. San. (Z00-Z99)	1.194	1.063	131
Clasificación CIE-9 y morfológico	4	-	4
Desconocido	1.505	1.500	5

3.2.1. Número de estancias causadas distribuido por hospitales**3.2.1.2. Enfermedades infecciosas y parasitarias.**

CÓDIGO CIE-10	TOTAL	H. CENTRAL DE LA DEFENSA "GÓMEZ ULLA" MADRID	H.G. DE LA DEFENSA ZARAGOZA
TOTAL	6.078	4.840	1.238
Enf. Infecciosas intestinales (A00-A09)	682	521	161
Tuberculosis (A15-A19)	228	167	61
Otras enfermedades bacterianas (A30-A49)	4.240	3.543	697
Infecciones con modo de transmisión predominantemente sexual (A50-A64)	37	34	3
Otras enfermedades por espiroquetas (A65-A69)	38	38	-
Rickettsiosis (A75-A79)	7	-	7
Infecciones virales y por priones del sist. nervioso central (A80-A89)	68	68	-
Infecciones virales caracterizadas por lesiones de la piel y de las membr. mucosas (B00-B	86	30	56
Hepatitis viral (B15-B19)	46	32	14
Enfermedad por virus de la inmunodeficiencia humana [VIH] (B20)	102	102	-
Otras enfermedades virales (B25-B34)	213	95	118
Micosis (B35-B49)	172	98	74
Enfermedades causadas por protozoos (B50-B64)	42	42	-
HelminCIAS (B65-B83)	42	42	-
Agentes infecciosos bacterianos y virales (B95-B97)	61	19	42
Otras enfermedades infecciosas (B99)	14	9	5

MORBILIDAD HOSPITALARIA

Estancias Hospitalarias

3.2.1. Número de estancias causadas distribuido por hospitales

3.2.1.3. Neoplasias.

CÓDIGO CIE-10	TOTAL	H. CENTRAL DE LA DEFENSA "GÓMEZ ULLA" MADRID	H.G. DE LA DEFENSA ZARAGOZA
TOTAL	12.681	10.673	2.008
Neoplasias malignas de labio, cavidad oral y faringe (C00-C14)	170	170	-
Neoplasias malignas de órganos digestivos (C15-C26)	3.640	3.057	583
Neoplasias malignas de órganos respiratorios e intratorácicos (C30-C39)	1.291	1.126	165
Neoplasias malignas de hueso y cartílago articular (C40-C41)	64	64	-
Melanoma y otras neoplasias malignas de piel (C43-C44)	95	85	10
Neoplasias malignas de tejidos mesoteliales y tejidos blandos (C45-C49)	181	181	-
Neoplasias malignas de mama (C50)	657	650	7
Neoplasias malignas de órganos genitales femeninos (C51-C58)	474	416	58
Neoplasias malignas de órganos genitales masculinos (C60-C63)	464	386	78
Neoplasias malignas de tracto urinario (C64-D68)	1.605	1.270	335
Neoplasias malignas de ojo, cerebro y otras partes del sist. nerv. central (C69-C72)	323	211	112
Neoplasias malignas de tiroides y otras glándulas endocrinas (C73-C75)	143	139	4
Tumores malignos neuroendocrinos (C7A)	24	24	-
Neoplasias malignas de localizaciones mal def. y otras local. secun. y no espec. (C76-C80)	1.202	1.020	182
Neoplasia maligna de tejidos linfoides, hemopoyético y relac. (C81-C96)	456	408	48
Neoplasias in situ (D00-D09)	87	87	-
Tumores benignos, excepto tumores neuroendocrinos benignos (D10-D36)	869	784	85
Neoplasias de comportamiento incierto, policitemia vera y síndromes mielodisplásicos (D3)	644	393	251
Neoplasias de comportamiento no especificado (D49)	269	179	90
Otras Neoplasias	23	23	-

3.2.1. Número de estancias causadas distribuido por hospitales

3.2.1.4. Enfermedades de la sangre y de los órganos hematopoyéticos y trastornos que afectan al mecan. inmunológico.

CÓDIGO CIE-10	TOTAL	H. CENTRAL DE LA DEFENSA "GÓMEZ ULLA" MADRID	H.G. DE LA DEFENSA ZARAGOZA
TOTAL	2.463	1.565	898
Anemias carenciales (D50-D53)	1.297	561	736
Anemias hemolíticas (D55-D59)	65	65	-
Anemia aplásica y otras anemias y síndromes de insufic. medular (D60-D64)	621	490	131
Alteraciones de la coagulación, púrpura y otras afecc. hemorrágicas (D65-D69)	100	100	-
Otros trastornos de la sangre de los órganos hematopoyéticos (D70-D77)	341	332	9
Algunos trastornos que afectan al mecanismo inmunitario (D80-D89)	39	17	22

3.2.1. Número de estancias causadas distribuido por hospitales

3.2.1.5. Enfermedades endocrinas, nutricionales y metabólicas.

CÓDIGO CIE-10	TOTAL	H. CENTRAL DE LA DEFENSA "GÓMEZ ULLA" MADRID	H.G. DE LA DEFENSA ZARAGOZA
TOTAL	2.747	1.743	1.004
Trastornos de glándula tiroides (E00-E07)	301	210	91
Diabetes mellitus (E08-E13)	841	597	244
Trastornos de otras glándulas endocrinas (E20-E35)	88	61	27
Desnutrición (E40-E46)	146	81	65
Otras carencias nutricionales (E50-E64)	10	10	-
Sobrepeso, obesidad y otros tipos de hiperalimentación (E65-E68)	16	4	12
Alteraciones metabólicas (E70-E88)	1.328	763	565
Complicac. y trast. endocrinos y metab. posprocedimiento, no clasificado (E89-E89)	17	17	-

3.2.1. Número de estancias causadas distribuido por hospitales

3.2.1.6. Trastornos mentales y de comportamiento.

CÓDIGO CIE-10	TOTAL	H. CENTRAL DE LA DEFENSA "GÓMEZ ULLA" MADRID	H.G. DE LA DEFENSA ZARAGOZA
TOTAL	12.391	7.393	4.998
Trastornos mentales debidos a afecciones fisiológicas conocidas (F01-F09)	720	186	534
Trastornos mentales y del comport. por consumo de sust. psicoactivas (F10-F19)	954	692	262
Esquizofrenia, trast. esquizot., trast. delir. y otros no rel. con est. ánimo (F20-F29)	4.540	2.800	1.740
Trastornos del estado de ánimo [afectivos] (F30-F39)	3.388	1.960	1.428
Trast. ansiedad disoc., rel. con estrés y otros trast. ment. somat. no piscót. (F40-F48)	1.083	730	353
Síndromes de comportam. asociados a trast. fisiológicos y factores físicos (F50-F59)	475	402	73
Trastornos de personalidad y comportamiento del adulto (F60-F69)	863	458	405
Discapacidad intelectual (F70-F79)	89	66	23
Trast. de conducta y trast. emocion. cuyo inicio es en infancia y adoles. (F90-F98)	86	72	14
Trastorno mental no especificado (F99-F99)	4	4	-
Otros trastornos mentales y de comportamiento	189	23	166

3.2.1. Número de estancias causadas distribuido por hospitales

3.2.1.7. Enfermedades del sistema nervioso.

CÓDIGO CIE-10	TOTAL	H. CENTRAL DE LA DEFENSA "GÓMEZ ULLA" MADRID	H.G. DE LA DEFENSA ZARAGOZA
TOTAL	3.246	2.355	891
Enfermedades inflamatorias del sistema nervioso central (G00-G09)	237	157	80
Atrofias sistémicas que afectan principalmente al sist. nervioso central (G10-G14)	55	10	45
Trastornos extrapiramidales y del movimiento (G20-G26)	243	205	38
Otras enfermedades degenerativas del sistema nervioso (G30-G32)	285	219	66
Enfermedades desmielinizantes del sistema nervioso central (G35-G37)	169	156	13
Trastornos episódicos y paroxísticos (G40-G47)	988	710	278
Trastornos de los nervios, de las raíces y de los plexos nerviosos (G50-G59)	171	109	62
Polineuropatías y otros trastornos del sistema nervioso periférico (G60-G65)	115	49	66
Enfermedades de la unión neuromuscular y del músculo (G70-G73)	62	62	-
Parálisis cerebral y otros síndromes paralíticos (G80-G83)	39	39	-
Otros trastornos del sistema nervioso (G89-G99)	882	639	243

3.2.1. Número de estancias causadas distribuido por hospitales

3.2.1.8. Enfermedades del ojo y sus anexos.

CÓDIGO CIE-10	TOTAL	H. CENTRAL DE LA DEFENSA "GÓMEZ ULLA" MADRID	H.G. DE LA DEFENSA ZARAGOZA
TOTAL	541	154	387
Trastornos de párpado, aparato lacrimal y órbita (H00-H05)	48	17	31
Trastornos de conjuntiva (H10-H11)	2	2	-
Trastornos del cristalino (H25-H28)	320	-	320
Trastornos de coroides y retina (H30-H36)	5	-	5
Glaucoma (H40-H42)	6	-	6
Trastornos de cuerpo vítreo y globo ocular (H43-H44)	11	11	-
Trastornos de nervio óptico y vías visuales (H46-H47)	39	33	6
Trast. de músculos oculares, mov. binocular, acomodación y refracción (H49-H52)	33	23	10
Alteraciones visuales y ceguera (H53-H54)	76	68	8
Otros trastornos del ojo y sus anexos (H55-H59)	1	-	1

3.2.1. Número de estancias causadas distribuido por hospitales

3.1.1.9. Enfermedades del oído y de la apófisis mastoides.

CÓDIGO CIE-10	TOTAL	H. CENTRAL DE LA DEFENSA "GÓMEZ ULLA" MADRID	H.G. DE LA DEFENSA ZARAGOZA
TOTAL	206	147	59
Enfermedades del oído externo (H60-H62)	18	18	-
Enfermedades del oído medio y mastoides (H65-H75)	105	89	16
Enfermedades del oído interno (H80-H83)	51	29	22
Otros trastornos del oído (H90-H95)	32	11	21

3.2.1. Número de estancias causadas distribuido por hospitales

3.2.1.10. Enfermedades del aparato circulatorio.

CÓDIGO CIE-10	TOTAL	H. CENTRAL DE LA DEFENSA "GÓMEZ ULLA" MADRID	H.G. DE LA DEFENSA ZARAGOZA
TOTAL	20.256	12.986	7.270
Enfermedades reumáticas crónicas cardíacas (I05-I09)	25	15	10
Enfermedades hipertensivas (I10-I15)	1.715	1.536	179
Enfermedades isquémicas cardíacas (I20-I25)	2.418	1.929	489
Enfermedad pulmonar cardíaca y enf. de la circulación pulmonar (I26-I28)	1.083	818	265
Otras formas de enfermedad cardíaca (I30-I52)	9.917	4.666	5.251
Enfermedades cerebrovasculares (I60-I69)	3.412	2.681	731
Enfermedades de arterias, arteriolas y capilares (I70-I79)	483	448	35
Enf. de venas, vasos y ganglios linfáticos, no clasificadas (I80-I89)	798	554	244
Otros trastornos de aparato circulatorio y los no especificados (I95-I99)	405	339	66

3.2.1. Número de estancias causadas distribuido por hospitales

3.2.1.11. Enfermedades del aparato respiratorio.

CÓDIGO CIE-10	TOTAL	H. CENTRAL DE LA DEFENSA "GÓMEZ ULLA" MADRID	H.G. DE LA DEFENSA ZARAGOZA
TOTAL	26.581	15.680	10.901
Infecciones agudas del tracto respiratorio superior (J00-J06)	311	250	61
Gripe y neumonía (J09-J18)	7.004	3.670	3.334
Otras infecciones agudas del tracto respiratorio inferior (J20-J22)	6.336	3.041	3.295
Otras enfermedades del tracto respiratorio superior (J30-J39)	1.033	668	365
Enfermedades crónicas del tracto respiratorio inferior (J40-J47)	6.232	4.481	1.751
Enfermedades pulmonares por agentes externos (J60-J70)	1.956	764	1.192
Otras enfermedades respiratorias que afectan principalmente al intersticio (J80-J84)	470	245	225
Enfermedades supurativas y necróticas del tracto respiratorio inferior (J85-J86)	124	75	49
Otras enfermedades de la pleura (J90-J94)	696	548	148
Complicaciones y trast. Intraoperat. y posproced. de aparato respir.o, no clasificados (J95)	24	18	6
Otras enfermedades del aparato respiratorio (J96-J99)	2.395	1.920	475

MORBILIDAD HOSPITALARIA

Estancias Hospitalarias

3.2.1. Número de estancias causadas distribuido por hospitales

3.2.1.12. Enfermedades del aparato digestivo.

CÓDIGO CIE-10	TOTAL	H. CENTRAL DE LA DEFENSA "GÓMEZ ULLA" MADRID	H.G. DE LA DEFENSA ZARAGOZA
TOTAL	15.320	11.550	3.770
Enfermedades de la cavidad oral y glándulas salivales (K00-K14)	288	278	10
Enfermedades del esófago, estómago y duodeno (K20-K31)	1.010	751	259
Enfermedades del apéndice (K35-K38)	448	334	114
Hernia (K40-K46)	1.723	1.255	468
Enteritis y colitis no infecciosas (K50-K52)	1.265	864	401
Otras enfermedades de los intestinos (K55-K64)	3.438	2.508	930
Enfermedades del peritoneo y retroperitoneo (K65-K68)	247	198	49
Enfermedades de hígado (K70-K77)	949	716	233
Trastornos de la vesícula biliar, vías biliares y páncreas (K80-K87)	3.444	2.578	866
Otras enfermedades del aparato digestivo (K90-K95)	2.508	2.068	440

3.2.1. Número de estancias causadas distribuido por hospitales

3.2.1.13. Enfermedades de la piel y el tejido subcutáneo.

CÓDIGO CIE-10	TOTAL	H. CENTRAL DE LA DEFENSA "GÓMEZ ULLA" MADRID	H.G. DE LA DEFENSA ZARAGOZA
TOTAL	2.717	1.688	1.029
Infecciones de la piel y del tejido subcutáneo (L00-L08)	1.600	878	722
Trastornos ampollosos (L10-L14)	19	19	-
Dermatitis y eccema (L20-L30)	30	6	24
Urticaria y eritema (L49-L54)	95	51	44
Trastornos de la piel y del tejido subcutáneo relacionados con la radiación (L55-L59)	1	1	-
Trastornos de los anejos cutáneos (L60-L75)	110	103	7
Complicac. intraoperatorias y posproced. de la piel y del tej. subcutáneo (L76-L76)	20	20	-
Otros trastornos de la piel y del tejido subcutáneo (L80-L99)	842	610	232

3.2.1. Número de estancias causadas distribuido por hospitales

3.2.1.14. Enfermedades del aparato musculoesquelético y del tejido conectivo.

CÓDIGO CIE-10	TOTAL	H. CENTRAL DE LA DEFENSA "GÓMEZ ULLA" MADRID	H.G. DE LA DEFENSA ZARAGOZA
TOTAL	6.947	5.385	1.562
Artropatías infecciosas (M00-M02)	107	80	27
Poliartropatías inflamatorias (M05-M14)	49	19	30
Artrosis (M15-M19)	1.823	1.492	331
Otros trastornos de articulación (M20-M25)	817	536	281
Anomalías dentofaciales [incl. maloclusión] y otros trast. mandibulares (M26-M27)	54	54	-
Trastornos sistémicos del tejido conectivo (M30-M36)	137	91	46
Dorsopatías deformantes (M40-M43)	211	194	17
Espondilopatías (M45-M49)	820	582	238
Otras dorsopatías (M50-M54)	738	595	143
Trastornos de los músculos (M60-M63)	357	245	112
Trastornos de membrana sinovial y tendones (M65-M67)	73	31	42
Otros trastornos de partes blandas (M70-M79)	522	432	90
Trastornos de densidad y estructura óseas (M80-M85)	571	464	107
Otras osteopatías (M86-M90)	229	210	19
Condriopatías (M91-M94)	23	-	23
Otros trastornos del aparato musculoesquelético y del tejido conectivo (M95-M95)	4	4	-
Compl. y trast. intraop. y posproced. ap. musculoesquelético, no clas. (M96-M96)	79	79	-
Lesiones biomecánicas, no clasificadas bajo otro concepto (M99-M99)	70	70	-
Otras enf. del aparato musculoesquelético y del tejido conectivo	263	207	56

3.2.1. Número de estancias causadas distribuido por hospitales

3.2.1.15. Enfermedades del aparato genitourinario

CÓDIGO CIE-10	TOTAL	H. CENTRAL DE LA DEFENSA "GÓMEZ ULLA" MADRID	H.G. DE LA DEFENSA ZARAGOZA
TOTAL	9.804	6.794	3.010
Enfermedades glomerulares (N00-N08)	31	27	4
Enfermedades renales túbulo-intersticiales (N10-N16)	526	388	138
Fallo renal agudo y enfermedad renal crónica (N17-N19)	1.187	700	487
Litiasis urinaria (N20-N23)	419	364	55
Otros trastornos del riñón y uréter (N25-N29)	166	121	45
Otras enfermedades del aparato urinario (N30-N39)	5.651	3.629	2.022
Enfermedades de los órganos genitales masculinos (N40-N53)	1.072	892	180
Trastornos de la mama (N60-N65)	95	74	21
Enfermedades inflamatorias de los órganos pélvicos femeninos (N70-N77)	58	58	-
Trastornos no inflamatorios del tracto genital femenino (N80-N98)	394	358	36
Compl. y trast. Intraop. y posproced. ap. genitourinario, no clasificados (N99-N99)	87	75	12
Otras enf. del aparato genitourinario	118	108	10

MORBILIDAD HOSPITALARIA

Estancias Hospitalarias

3.2.1. Número de estancias causadas distribuido por hospitales

3.2.1.16. Embarazo, parto y puerperio.

CÓDIGO CIE-10	TOTAL	H. CENTRAL DE LA DEFENSA "GÓMEZ ULLA" MADRID	H.G. DE LA DEFENSA ZARAGOZA
TOTAL	2.177	2.177	0
Embarazo con resultado abortivo (O00-O08)	121	121	-
Supervisión de embarazo de alto riesgo (O09-O09)	16	16	-
Edema, proteinuria y trast. hipertensivos embarazo, parto y puerperio (O10-O16)	27	27	-
Otros trastornos maternos relacionados principalmente con el embarazo (O20-O29)	80	80	-
Atención materna rel. con el feto y cavidad amniótica y probl. en el parto (O30-O48)	788	788	-
Complicaciones del trabajo de parto y del parto (O60-O77)	487	487	-
Contacto para el parto (O80-O82)	333	333	-
Complicaciones principalmente relacionadas con puerperio (O85-O92)	55	55	-
Otras afecciones obstétricas no clasificadas bajo otro concepto (O94-O9A)	270	270	-

3.2.1. Número de estancias causadas distribuido por hospitales

3.2.1.17. Ciertas afecciones originadas en el periodo perinatal.

CÓDIGO CIE-10	TOTAL	H. CENTRAL DE LA DEFENSA "GÓMEZ ULLA" MADRID	H.G. DE LA DEFENSA ZARAGOZA
TOTAL	440	440	0
Recién nacido afect. por factores maternos y compl. embarazo y parto (P00-P04)	10	10	-
Trastornos recién nacido rel. con duración gestación y crecimiento fetal (P05-P08)	116	116	-
Traumatismo al nacimiento (P10-P15)	6	6	-
Trastornos respiratorios y cardiovasculares especif. del período perinatal (P19-P29)	65	65	-
Infecciones específicas del período perinatal (P35-P39)	55	55	-
Trastornos hemorrágicos y hematológicos del recién nacido (P50-P61)	115	115	-
Trastornos endocrinos y metabólicos transitorios especif. recién nacido (P70-P74)	18	18	-
Trastornos del aparato digestivo del recién nacido (P76-P78)	2	2	-
Alterac. afectan a la piel y anejos y la regul. temperat. del recién nacido (P80-P83)	19	19	-
Otros trastornos originados en el período perinatal (P90-P96)	34	34	-

3.2.1. Número de estancias causadas distribuido por hospitales

3.2.1.18. Malformaciones congénitas, deformidades y anomalías cromosómicas.

CÓDIGO CIE-10	TOTAL	H. CENTRAL DE LA DEFENSA "GÓMEZ ULLA" MADRID	H.G. DE LA DEFENSA ZARAGOZA
TOTAL	230	223	7
Malformaciones congénitas del sistema nervioso (Q00-Q07)	4	4	-
Malformaciones congénitas de los ojos, oídos, cara y cuello (Q10-Q18)	12	12	-
Malformaciones congénitas del aparato circulatorio (Q20-Q28)	37	37	-
Otras malformaciones congénitas del aparato digestivo (Q38-Q45)	5	5	-
Malformaciones congénitas de los órganos genitales (Q50-Q56)	77	73	4
Malformaciones congénitas del aparato urinario (Q60-Q64)	34	34	-
Malformaciones y deformidades congénitas del ap. musculoesquelético (Q65-Q79)	23	20	3
Otras malformaciones congénitas (Q80-Q89)	31	31	-
Anomalías cromosómicas, no clasificadas bajo otro concepto (Q90-Q99)	6	6	-
Otras malformaciones congénitas, deformid. y anomalías cromosómicas	1	1	-

3.2.1. Número de estancias causadas distribuido por hospitales

3.2.1.19. Síntomas, signos y resultados anormales de pruebas complementarias, no clasificadas bajo otro concepto.

CÓDIGO CIE-10	TOTAL	H. CENTRAL DE LA DEFENSA "GÓMEZ ULLA" MADRID	H.G. DE LA DEFENSA ZARAGOZA
TOTAL	5.384	2.947	2.437
Síntomas y signos que afectan a los aparatos circulatorio y respiratorio (R00-R09)	433	288	145
Síntomas y signos que afectan al aparato digestivo y el abdomen (R10-R19)	814	382	432
Síntomas y signos que afectan a la piel y al tejido celular subcutáneo (R20-R23)	71	62	9
Síntomas y signos que involucran los sist. nervioso y ap. Musculoesquel. (R25-R29)	245	194	51
Síntomas y signos que afectan al aparato genitourinario (R30-R39)	653	430	223
Sínt. y sig. afectan a las func. cognitivas, percep., estado emoc. y la cond. (R40-R46)	579	159	420
Síntomas y signos generales (R50-R69)	1.749	888	861
Resultados anormales en análisis de sangre, sin diagnóstico (R70-R79)	431	292	139
Resultados anormales en análisis de orina, sin diagnóstico (R80-R82)	3	3	-
Resultados anorm. en anál. de líquidos corp., sust. y tej., sin diagnóstico (R83-R89)	1	1	-
Hallazgos anorm. en diagn. por imagen y estudios func., sin diagnóstico (R90-R94)	226	157	69
Otros síntomas, signos y result. anorm. pruebas complem., no clasif.	179	91	88

3.2.1. Número de estancias causadas distribuido por hospitales

3.2.1.20. Lesiones traumáticas, envenenamientos y otras consecuencias de causas externas.

CÓDIGO CIE-10	TOTAL	H. CENTRAL DE LA DEFENSA "GÓMEZ ULLA" MADRID	H.G. DE LA DEFENSA ZARAGOZA
TOTAL	12.641	10.484	2.157
Traumatismos en la cabeza (S00-S09)	1.454	1.160	294
Traumatismos en el cuello (S10-S19)	66	59	7
Traumatismos en el tórax (S20-S29)	547	476	71
Traum. abdomen, parte inf. espalda, columna lumbar, pelvis y genit. ext. (S30-S39)	552	326	226
Traumatismos en hombro y brazo (S40-S49)	396	291	105
Traumatismos en codo y antebrazo (S50-S59)	288	256	32
Traumatismos en muñeca, mano y dedos (S60-S69)	130	104	26
Traumatismos en cadera y muslo (S70-S79)	4.103	3.244	859
Traumatismos en rodilla y pierna (S80-S89)	706	554	152
Traumatismos en tobillo y pie (S90-S99)	71	42	29
Traumatismo en región corporal no especificada (T14-T14)	57	57	-
Efectos de cuerpo extraño que penetra a través de orificio natural (T15-T19)	581	564	17
Quemaduras y corrosiones superf. corporal externa, especif. por localiz. (T20-T25)	65	65	-
Quemaduras y corrosiones reg. corp. múltiples y las no especificadas (T30-T32)	3	3	-
Envenenamiento, infradosificación fárm., medicam. y sust. biológicas (T36-T50)	691	524	167
Efectos tóxicos de sust. procedentes principalmente no medicamentosa (T51-T65)	25	25	-
Otros efectos y los no especificados de causas externas (T66-T78)	33	18	15
Ciertas complicaciones precoces de traumatismos (T79-T79)	23	23	-
Complicaciones de la atención quirúrgica y médica, no clasificadas (T80-T88)	2.625	2.475	150
Otras lesiones traumáticas, envenenamientos y otras consecuencias de causas externas	225	218	7

3.2.1. Número de estancias causadas distribuido por hospitales

3.2.1.21. Factores que influyen en el estado de salud y contacto con los servicios sanitarios

CÓDIGO CIE-10	TOTAL	H. CENTRAL DE LA DEFENSA "GÓMEZ ULLA" MADRID	H.G. DE LA DEFENSA ZARAGOZA
TOTAL	1.194	1.063	131
Personas en contacto con los servicios sanitarios para reconocim. médico (Z00-Z13)	109	54	55
Personas que contactan con los serv. san. por circunstanc. rel. con reprod. (Z30-Z39)	38	38	-
Contactos para otra atención específica de salud (Z40-Z53)	999	923	76
Grupo sanguíneo (Z67-Z67)	4	4	-
Personas que entran en contacto con los serv.san. en otras circunstancias (Z69-Z76)	25	25	-
Personas con riesgos de salud rel. con hª fam. y pers., y afecc. en la salud (Z77-Z99)	2	2	-
Otros factores que influyen en el estado de salud y contacto con Serv. San.	17	17	-

3.2.2. Número de estancias causadas distribuido por motivo del alta.

3.2.2.1 Resumen por hospital

CÓDIGO CIE-10	TOTAL	DOMICILIO	TRASLADO A OTRO HOSPITAL	ALTA VOLUNTARIA	FALLECI-MIENTO	TRASLADO A CENTRO SOCIO-SANITARIO	OTROS
TOTAL	145.553	127.745	3.012	755	11.874	0	2.167
H.C.D. en Madrid	101.787	89.743	1.969	467	7.663	-	1.945
H.G.D. en Zaragoza	43.766	38.002	1.043	288	4.211	-	222

3.2.2. Número de estancias causadas distribuido por motivo del alta.

3.2.2.2 Resumen general por diagnóstico principal.

CÓDIGO CIE-10	TOTAL	DOMICILIO	TRASLADO A OTRO HOSPITAL	ALTA VOLUNTARIA	FALLECI-MIENTO	TRASLADO A CENTRO SOCIO-SANITARIO	OTROS
TOTAL	145.553	127.745	3.012	755	11.874	0	2.167
A00-B99	6.078	4.916	82	12	1.068	-	-
C00-D49	12.681	10.355	333	2	1.856	-	135
D50-D89	2.463	2.236	27	4	167	-	29
E00-E89	2.747	2.231	191	10	296	-	19
F01-F99	12.391	11.534	364	372	14	-	107
G00-G99	3.246	2.566	255	43	238	-	144
H00-H59	541	531	-	-	9	-	1
H60-H95	206	206	-	-	-	-	-
I00-I99	20.256	17.248	522	69	2.095	-	322
J00-J99	26.581	22.976	411	98	2.976	-	120
K00-K95	15.320	13.496	159	8	1.222	-	435
L00-L99	2.717	2.397	141	8	139	-	32
M00-M99	6.947	6.609	103	5	102	-	128
N00-N99	9.804	9.041	79	20	491	-	173
O00-O9A	2.177	2.162	5	8	-	-	2
P00-P96	440	429	7	4	-	-	-
Q00-Q99	230	218	6	-	-	-	6
R00-R99	5.384	4.822	107	21	386	-	48
S00-T88	12.641	11.114	218	65	815	-	429
Z00-Z99	1.194	1.162	2	-	-	-	30
CIE-9 y morfológico	4	-	-	-	-	-	4
Desconocido	1.505	1.496	-	6	-	-	3

A00-B99	Enf. infecciosas y parasitarias (A00-B99)
C00-D49	Neoplasias (C00-D49)
D50-D89	Enf. de la sangre y órg. hematopoyéticos y trast. del mec. inmunológico (D50-D89)
E00-E89	Enf. endocrinas, nutricionales y metabólicas (E00-E89)
F01-F99	Trastornos mentales y de comportamiento (F01-F99)
G00-G99	Enf. del sistema nervioso (G00-G99)
H00-H59	Enf. del ojo y sus anexos (H00-H59)
H60-H95	Enf. del oído y de la apófisis mastoides (H60-H95)
I00-I99	Enf. del aparato circulatorio (I00-I99)
J00-J99	Enf. del aparato respiratorio (J00-J99)
K00-K95	Enf. del aparato digestivo (K00-K95)
L00-L99	Enf. de la piel y del tejido subcutáneo (L00-L99)
M00-M99	Enf. del aparato musculoesquelético y del tejido conectivo (M00-M99)
N00-N99	Enf. del aparato genitourinario (N00-N99)
O00-O9A	Embarazo, parto y puerperio (O00-O9A)
P00-P96	Ciertas afecciones originadas en el período perinatal (P00-P96)
Q00-Q99	Malformaciones congénitas, deformid. y anomalías cromosómicas (Q00-Q99)
R00-R99	Síntomas, signos y result. anorm. pruebas complem., no clasif. (R00-R99)
S00-T88	Lesiones traumáticas, envenenamientos y otras consecuencias de causas externas (S00-T88)
Z00-Z99	Factores que influyen en el estado de salud y contacto con Serv. San. (Z00-Z99)
CIE-9 y morfológico	Clasificación CIE-9 y morfológico
Desconocido	Desconocido

MORBILIDAD HOSPITALARIA

Estancias Hospitalarias

3.2.2. Número de estancias causadas distribuido por motivo del alta.

3.2.2.3. Enfermedades infecciosas y parasitarias.

CÓDIGO CIE-10	TOTAL	DOMICILIO	TRASLADO A OTRO HOSPITAL	ALTA VOLUNTARIA	FALLECI-MIENTO	TRASLADO A CENTRO SOCIO-SANITARIO	OTROS
TOTAL	6.078	4.916	82	12	1.068	0	0
A00-A09	682	596	-	12	74	-	-
A15-A19	228	226	-	-	2	-	-
A30-A49	4.240	3.213	74	-	953	-	-
A50-A64	37	37	-	-	-	-	-
A65-A69	38	38	-	-	-	-	-
A75-A79	7	7	-	-	-	-	-
A80-A89	68	68	-	-	-	-	-
B00-B09	86	86	-	-	-	-	-
B15-B19	46	46	-	-	-	-	-
B20	102	74	-	-	28	-	-
B25-B34	213	208	5	-	-	-	-
B35-B49	172	172	-	-	-	-	-
B50-B64	42	42	-	-	-	-	-
B65-B83	42	42	-	-	-	-	-
B95-B97	61	52	3	-	6	-	-
B99	14	9	-	-	5	-	-

A00-A09	Enf. Infecciosas intestinales (A00-A09)
A15-A19	Tuberculosis (A15-A19)
A30-A49	Otras enfermedades bacterianas (A30-A49)
A50-A64	Infecciones con modo de transmisión predominantemente sexual (A50-A64)
A65-A69	Otras enfermedades por espiroquetas (A65-A69)
A75-A79	Rickettsiosis (A75-A79)
A80-A89	Infecciones virales y por priones del sist. nervioso central (A80-A89)
B00-B09	Infecciones virales caracterizadas por lesiones de la piel y de las membr. mucosas (B00-B09)
B15-B19	Hepatitis viral (B15-B19)
B20	Enfermedad por virus de la inmunodeficiencia humana [VIH] (B20)
B25-B34	Otras enfermedades virales (B25-B34)
B35-B49	Micosis (B35-B49)
B50-B64	Enfermedades causadas por protozoos (B50-B64)
B65-B83	Helmintiasis (B65-B83)
B95-B97	Agentes infecciosos bacterianos y virales (B95-B97)
B99	Otras enfermedades infecciosas (B99)

3.2.2. Número de estancias causadas distribuido por motivo del alta.

3.2.2.4. Neoplasias.

CÓDIGO CIE-10	TOTAL	DOMICILIO	TRASLADO A OTRO HOSPITAL	ALTA VOLUNTARIA	FALLECIMIENTO	TRASLADO A CENTRO SOCIO-SANITARIO	OTROS
TOTAL	12.681	10.355	333	2	1.856	0	135
C00-C14	170	140	-	-	30	-	-
C15-C26	3.640	3.017	111	-	490	-	22
C30-C39	1.291	1.070	4	-	203	-	14
C40-C41	64	64	-	-	-	-	-
C43-C44	95	95	-	-	-	-	-
C45-C49	181	79	78	-	24	-	-
C50	657	585	27	-	21	-	24
C51-C58	474	249	-	-	225	-	-
C60-C63	464	407	-	-	57	-	-
C64-D68	1.605	1.336	-	-	269	-	-
C69-C72	323	236	-	-	87	-	-
C73-C75	143	143	-	-	-	-	-
C76-C80	1.202	761	52	-	346	-	43
C7A	24	24	-	-	-	-	-
C81-C96	456	339	36	-	81	-	-
D00-D09	87	87	-	-	-	-	-
D10-D36	869	835	23	-	3	-	8
D37-D48	644	596	2	2	20	-	24
D49	269	269	-	-	-	-	-
Otras	23	23	-	-	-	-	-

C00-C14	Neoplasias malignas de labio, cavidad oral y faringe (C00-C14)
C15-C26	Neoplasias malignas de órganos digestivos (C15-C26)
C30-C39	Neoplasias malignas de órganos respiratorios e intratorácicos (C30-C39)
C40-C41	Neoplasias malignas de hueso y cartilago articular (C40-C41)
C43-C44	Melanoma y otras neoplasias malignas de piel (C43-C44)
C45-C49	Neoplasias malignas de tejidos mesoteliales y tejidos blandos (C45-C49)
C50	Neoplasias malignas de mama (C50)
C51-C58	Neoplasias malignas de órganos genitales femeninos (C51-C58)
C60-C63	Neoplasias malignas de órganos genitales masculinos (C60-C63)
C64-D68	Neoplasias malignas de tracto urinario (C64-D68)
C69-C72	Neoplasias malignas de ojo, cerebro y otras partes del sist. nerv. central (C69-C72)
C73-C75	Neoplasias malignas de tiroides y otras glándulas endocrinas (C73-C75)
C76-C80	Neoplasias malignas de localizaciones mal def. y otras local. secun. y no espec. (C76-C80)
C7A	Tumores malignos neuroendocrinos (C7A)
C81-C96	Neoplasia maligna de tejidos linfoide, hemopoyético y relac. (C81-C96)
D00-D09	Neoplasias in situ (D00-D09)
D10-D36	Tumores benignos, excepto tumores neuroendocrinos benignos (D10-D36)
D37-D48	Neoplasias de comportamiento incierto, policitemia vera y síndromes mielodisplásicos (D37-D48)
D49	Neoplasias de comportamiento no especificado (D49)
Otras	Otras Neoplasias

MORBILIDAD HOSPITALARIA

Estancias Hospitalarias

3.2.2. Número de estancias causadas distribuido por motivo del alta.

3.2.2.5. Enfermedades de la sangre y de los órganos hematopoyéticos y trastornos que afectan al mecanismo inmunológico

CÓDIGO CIE-10	TOTAL	DOMICILIO	TRASLADO A OTRO HOSPITAL	ALTA VOLUNTARIA	FALLECIMIENTO	TRASLADO A CENTRO SOCIO-SANITARIO	OTROS
TOTAL	2.463	2.236	27	4	167	0	29
D50-D53	1.297	1.239	27	3	28	-	-
D55-D59	65	65	-	-	-	-	-
D60-D64	621	620	-	1	-	-	-
D65-D69	100	54	-	-	17	-	29
D70-D77	341	219	-	-	122	-	-
D80-D89	39	39	-	-	-	-	-

D50-D53	Anemias carenciales (D50-D53)
D55-D59	Anemias hemolíticas (D55-D59)
D60-D64	Anemia aplásica y otras anemias y síndromes de insufic. medular (D60-D64)
D65-D69	Alteraciones de la coagulación, púrpura y otras afecc. hemorrágicas (D65-D69)
D70-D77	Otros trastornos de la sangre de los órganos hematopoyéticos (D70-D77)
D80-D89	Algunos trastornos que afectan al mecanismo inmunitario (D80-D89)

3.2.2. Número de estancias causadas distribuido por motivo del alta.

3.2.2.6. Enfermedades endocrinas, nutricionales y metabólicas.

CÓDIGO CIE-10	TOTAL	DOMICILIO	TRASLADO A OTRO HOSPITAL	ALTA VOLUNTARIA	FALLECIMIENTO	TRASLADO A CENTRO SOCIO-SANITARIO	OTROS
TOTAL	2.747	2.231	191	10	296	0	19
E00-E07	301	301	-	-	-	-	-
E08-E13	841	716	99	-	26	-	-
E20-E35	88	88	-	-	-	-	-
E40-E46	146	120	-	-	26	-	-
E50-E64	10	10	-	-	-	-	-
E65-E68	16	16	-	-	-	-	-
E70-E88	1.328	963	92	10	244	-	19
E89-E89	17	17	-	-	-	-	-

E00-E07	Trastornos de glándula tiroides (E00-E07)
E08-E13	Diabetes mellitus (E08-E13)
E20-E35	Trastornos de otras glándulas endocrinas (E20-E35)
E40-E46	Desnutrición (E40-E46)
E50-E64	Otras carencias nutricionales (E50-E64)
E65-E68	Sobrepeso, obesidad y otros tipos de hiperalimentación (E65-E68)
E70-E88	Alteraciones metabólicas (E70-E88)
E89-E89	Complicac. y trast. endocrinos y metab. posprocedimiento, no clasificado (E89-E89)

3.2.2. Número de estancias causadas distribuido por motivo del alta.

3.2.2.7. Trastornos mentales y de comportamiento.

CÓDIGO CIE-10	TOTAL	DOMICILIO	TRASLADO A OTRO HOSPITAL	ALTA VOLUNTARIA	FALLECI-MIENTO	TRASLADO A CENTRO SOCIO-SANITARIO	OTROS
TOTAL	12.391	11.534	364	372	14	0	107
F01-F09	720	697	9	-	14	-	-
F10-F19	954	914	-	34	-	-	6
F20-F29	4.540	4.289	156	43	-	-	52
F30-F39	3.388	3.080	193	68	-	-	47
F40-F48	1.083	1.027	-	56	-	-	-
F50-F59	475	398	6	71	-	-	-
F60-F69	863	852	-	9	-	-	2
F70-F79	89	89	-	-	-	-	-
F90-F98	86	86	-	-	-	-	-
F99-F99	4	4	-	-	-	-	-
Otros	189	98	-	91	-	-	-

F01-F09

Trastornos mentales debidos a afecciones fisiológicas conocidas (F01-F09)

F10-F19

Trastornos mentales y del comport. por consumo de sust. psicoactivas (F10-F19)

F20-F29

Esquizofrenia, trast. esquizot., trast. delir. y otros no rel. con est. ánimo (F20-F29)

F30-F39

Trastornos del estado de ánimo [afectivos] (F30-F39)

F40-F48

Trast. ansiedad disoc., rel. con estrés y otros trast. ment. somat. no psicót. (F40-F48)

F50-F59

Síndromes de comportam. asociados a trast. fisiológicos y factores físicos (F50-F59)

F60-F69

Trastornos de personalidad y comportamiento del adulto (F60-F69)

F70-F79

Discapacidad intelectual (F70-F79)

F90-F98

Trast. de conducta y trast. emocion. cuyo inicio es en infancia y adoles. (F90-F98)

F99-F99

Trastorno mental no especificado (F99-F99)

Otros

Otros trastornos mentales y de comportamiento

3.2.2. Número de estancias causadas distribuido por motivo del alta.

3.2.2.8. Enfermedades del sistema nervioso.

CÓDIGO CIE-10	TOTAL	DOMICILIO	TRASLADO A OTRO HOSPITAL	ALTA VOLUNTARIA	FALLECI-MIENTO	TRASLADO A CENTRO SOCIO-SANITARIO	OTROS
TOTAL	3.246	2.566	255	43	238	0	144
G00-G09	237	156	69	1	11	-	-
G10-G14	55	45	-	-	10	-	-
G20-G26	243	234	-	-	9	-	-
G30-G32	285	222	47	-	16	-	-
G35-G37	169	165	-	-	4	-	-
G40-G47	988	737	111	9	105	-	26
G50-G59	171	169	-	2	-	-	-
G60-G65	115	115	-	-	-	-	-
G70-G73	62	62	-	-	-	-	-
G80-G83	39	39	-	-	-	-	-
G89-G99	882	622	28	31	83	-	118

G00-G09

Enfermedades inflamatorias del sistema nervioso central (G00-G09)

G10-G14

Atrofías sistémicas que afectan principalmente al sist. nervioso central (G10-G14)

G20-G26

Trastornos extrapiramidales y del movimiento (G20-G26)

G30-G32

Otras enfermedades degenerativas del sistema nervioso (G30-G32)

G35-G37

Enfermedades desmielinizantes del sistema nervioso central (G35-G37)

G40-G47

Trastornos episódicos y paroxísticos (G40-G47)

G50-G59

Trastornos de los nervios, de las raíces y de los plexos nerviosos (G50-G59)

G60-G65

Polineuropatías y otros trastornos del sistema nervioso periférico (G60-G65)

G70-G73

Enfermedades de la unión neuromuscular y del músculo (G70-G73)

G80-G83

Parálisis cerebral y otros síndromes paralíticos (G80-G83)

G89-G99

Otros trastornos del sistema nervioso (G89-G99)

MORBILIDAD HOSPITALARIA

Estancias Hospitalarias

3.2.2. Número de estancias causadas distribuido por motivo del alta.

3.2.2.9. Enfermedades del ojo y sus anexos.

CÓDIGO CIE-10	TOTAL	DOMICILIO	TRASLADO A OTRO HOSPITAL	ALTA VOLUNTARIA	FALLECI-MIENTO	TRASLADO A CENTRO SOCIO-SANITARIO	OTROS
TOTAL	541	531	0	0	9	0	1
H00-H05	48	48	-	-	-	-	-
H10-H11	2	2	-	-	-	-	-
H25-H28	320	319	-	-	-	-	1
H30-H36	5	5	-	-	-	-	-
H40-H42	6	6	-	-	-	-	-
H43-H44	11	11	-	-	-	-	-
H46-H47	39	30	-	-	9	-	-
H49-H52	33	33	-	-	-	-	-
H53-H54	76	76	-	-	-	-	-
H55-H59	1	1	-	-	-	-	-

H00-H05	Trastornos de párpado, aparato lacrimal y órbita (H00-H05)
H10-H11	Trastornos de conjuntiva (H10-H11)
H25-H28	Trastornos del cristalino (H25-H28)
H30-H36	Trastornos de coroides y retina (H30-H36)
H40-H42	Glaucoma (H40-H42)
H43-H44	Trastornos de cuerpo vítreo y globo ocular (H43-H44)
H46-H47	Trastornos de nervio óptico y vías visuales (H46-H47)
H49-H52	Trast. de músculos oculares, mov. binocular, acomodación y refracción (H49-H52)
H53-H54	Alteraciones visuales y ceguera (H53-H54)
H55-H59	Otros trastornos del ojo y sus anexos (H55-H59)

3.2.2. Número de estancias causadas distribuido por motivo del alta.

3.2.2.10. Enfermedades del oído y de la apófisis mastoides.

CÓDIGO CIE-10	TOTAL	DOMICILIO	TRASLADO A OTRO HOSPITAL	ALTA VOLUNTARIA	FALLECI-MIENTO	TRASLADO A CENTRO SOCIO-SANITARIO	OTROS
TOTAL	206	206	0	0	0	0	0
H60-H62	18	18	-	-	-	-	-
H65-H75	105	105	-	-	-	-	-
H80-H83	51	51	-	-	-	-	-
H90-H95	32	32	-	-	-	-	-

H60-H62	Enfermedades del oído externo (H60-H62)
H65-H75	Enfermedades del oído medio y mastoides (H65-H75)
H80-H83	Enfermedades del oído interno (H80-H83)
H90-H95	Otros trastornos del oído (H90-H95)

3.2.2. Número de estancias causadas distribuido por motivo del alta.

3.2.2.11. Enfermedades del aparato circulatorio.

CÓDIGO CIE-10	TOTAL	DOMICILIO	TRASLADO A OTRO HOSPITAL	ALTA VOLUNTARIA	FALLECI-MIENTO	TRASLADO A CENTRO SOCIO-SANITARIO	OTROS
TOTAL	20.256	17.248	522	69	2.095	0	322
I05-I09	25	25	-	-	-	-	-
I10-I15	1.715	1.524	-	-	182	-	9
I20-I25	2.418	1.962	139	24	229	-	64
I26-I28	1.083	1.035	-	-	48	-	-
I30-I52	9.917	8.614	194	39	989	-	81
I60-I69	3.412	2.603	151	-	503	-	155
I70-I79	483	422	15	-	44	-	2
I80-I89	798	696	23	6	73	-	-
I95-I99	405	367	-	-	27	-	11

I05-I09	Enfermedades reumáticas crónicas cardíacas (I05-I09)
I10-I15	Enfermedades hipertensivas (I10-I15)
I20-I25	Enfermedades isquémicas cardíacas (I20-I25)
I26-I28	Enfermedad pulmonar cardíaca y enf. de la circulación pulmonar (I26-I28)
I30-I52	Otras formas de enfermedad cardíaca (I30-I52)
I60-I69	Enfermedades cerebrovasculares (I60-I69)
I70-I79	Enfermedades de arterias, arteriolas y capilares (I70-I79)
I80-I89	Enf. de venas, vasos y ganglios linfáticos, no clasificadas (I80-I89)
I95-I99	Otros trastornos de aparato circulatorio y los no especificados (I95-I99)

3.2.2. Número de estancias causadas distribuido por motivo del alta.

3.2.2.12. Enfermedades del aparato respiratorio.

CÓDIGO CIE-10	TOTAL	DOMICILIO	TRASLADO A OTRO HOSPITAL	ALTA VOLUNTARIA	FALLECI-MIENTO	TRASLADO A CENTRO SOCIO-SANITARIO	OTROS
TOTAL	26.581	22.976	411	98	2.976	0	120
J00-J06	311	309	-	-	-	-	2
J09-J18	7.004	5.874	117	-	992	-	21
J20-J22	6.336	5.796	82	17	422	-	19
J30-J39	1.033	1.030	-	2	-	-	1
J40-J47	6.232	5.635	104	52	426	-	15
J60-J70	1.956	1.296	49	27	584	-	-
J80-J84	470	355	26	-	89	-	-
J85-J86	124	115	-	-	9	-	-
J90-J94	696	562	-	-	132	-	2
J95	24	24	-	-	-	-	-
J96-J99	2.395	1.980	33	-	322	-	60

J00-J06	Infecciones agudas del tracto respiratorio superior (J00-J06)
J09-J18	Gripe y neumonía (J09-J18)
J20-J22	Otras infecciones agudas del tracto respiratorio inferior (J20-J22)
J30-J39	Otras enfermedades del tracto respiratorio superior (J30-J39)
J40-J47	Enfermedades crónicas del tracto respiratorio inferior (J40-J47)
J60-J70	Enfermedades pulmonares por agentes externos (J60-J70)
J80-J84	Otras enfermedades respiratorias que afectan principalmente al intersticio (J80-J84)
J85-J86	Enfermedades supurativas y necróticas del tracto respiratorio inferior (J85-J86)
J90-J94	Otras enfermedades de la pleura (J90-J94)
J95	Complicaciones y trast. Intraoperat. y posproced. de aparato respir.o, no clasificados (J95)
J96-J99	Otras enfermedades del aparato respiratorio (J96-J99)

MORBILIDAD HOSPITALARIA

Estancias Hospitalarias

3.2.2. Número de estancias causadas distribuido por motivo del alta.

3.2.2.13. Enfermedades del aparato digestivo.

CÓDIGO CIE-10	TOTAL	DOMICILIO	TRASLADO A OTRO HOSPITAL	ALTA VOLUNTARIA	FALLECI-MIENTO	TRASLADO A CENTRO SOCIO-SANITARIO	OTROS
TOTAL	15.320	13.496	159	8	1.222	0	435
K00-K14	288	258	-	-	19	-	11
K20-K31	1.010	975	21	5	9	-	-
K35-K38	448	440	4	-	-	-	4
K40-K46	1.723	1.705	-	-	6	-	12
K50-K52	1.265	1.204	-	-	61	-	-
K55-K64	3.438	3.120	41	-	238	-	39
K65-K68	247	214	-	-	33	-	-
K70-K77	949	733	25	-	138	-	53
K80-K87	3.444	3.100	32	-	249	-	63
K90-K95	2.508	1.747	36	3	469	-	253

K00-K14	Enfermedades de la cavidad oral y glándulas salivales (K00-K14)
K20-K31	Enfermedades del esófago, estómago y duodeno (K20-K31)
K35-K38	Enfermedades del apéndice (K35-K38)
K40-K46	Hernia (K40-K46)
K50-K52	Enteritis y colitis no infecciosas (K50-K52)
K55-K64	Otras enfermedades de los intestinos (K55-K64)
K65-K68	Enfermedades del peritoneo y retroperitoneo (K65-K68)
K70-K77	Enfermedades de hígado (K70-K77)
K80-K87	Trastornos de la vesícula biliar, vías biliares y páncreas (K80-K87)
K90-K95	Otras enfermedades del aparato digestivo (K90-K95)

3.2.2. Número de estancias causadas distribuido por motivo del alta.

3.2.2.14. Enfermedades de la piel y el tejido subcutáneo.

CÓDIGO CIE-10	TOTAL	DOMICILIO	TRASLADO A OTRO HOSPITAL	ALTA VOLUNTARIA	FALLECI-MIENTO	TRASLADO A CENTRO SOCIO-SANITARIO	OTROS
TOTAL	2.717	2.397	141	8	139	0	32
L00-L08	1.600	1.453	88	6	50	-	3
L10-L14	19	19	-	-	-	-	-
L20-L30	30	30	-	-	-	-	-
L49-L54	95	94	1	-	-	-	-
L55-L59	1	1	-	-	-	-	-
L60-L75	110	110	-	-	-	-	-
L76-L76	20	20	-	-	-	-	-
L80-L99	842	670	52	2	89	-	29

L00-L08	Infecciones de la piel y del tejido subcutáneo (L00-L08)
L10-L14	Trastornos ampollosos (L10-L14)
L20-L30	Dermatitis y eccema (L20-L30)
L49-L54	Urticaria y eritema (L49-L54)
L55-L59	Trastornos de la piel y del tejido subcutáneo relacionados con la radiación (L55-L59)
L60-L75	Trastornos de los anejos cutáneos (L60-L75)
L76-L76	Complicac. intraoperatorias y posproced. de la piel y del tej. subcutáneo (L76-L76)
L80-L99	Otros trastornos de la piel y del tejido subcutáneo (L80-L99)

3.2.2. Número de estancias causadas distribuido por motivo del alta.

3.2.2.15. Enfermedades del aparato musculoesquelético y del tejido conectivo.

CÓDIGO CIE-10	TOTAL	DOMICILIO	TRASLADO A OTRO HOSPITAL	ALTA VOLUNTARIA	FALLECI-MIENTO	TRASLADO A CENTRO SOCIO-SANITARIO	OTROS
TOTAL	6.947	6.609	103	5	102	0	128
M00-M02	107	77	-	-	30	-	-
M05-M14	49	49	-	-	-	-	-
M15-M19	1.823	1.781	-	-	3	-	39
M20-M25	817	812	-	2	-	-	3
M26-M27	54	54	-	-	-	-	-
M30-M36	137	98	-	-	39	-	-
M40-M43	211	202	-	-	-	-	9
M45-M49	820	746	71	-	-	-	3
M50-M54	738	724	12	-	-	-	2
M60-M63	357	352	-	-	-	-	5
M65-M67	73	72	-	1	-	-	-
M70-M79	522	513	5	2	-	-	2
M80-M85	571	503	10	-	30	-	28
M86-M90	229	229	-	-	-	-	-
M91-M94	23	23	-	-	-	-	-
M95-M95	4	4	-	-	-	-	-
M96-M96	79	42	-	-	-	-	37
M99-M99	70	70	-	-	-	-	-
Otras	263	258	5	-	-	-	-

M00-M02	Artropatías infecciosas (M00-M02)
M05-M14	Poliartropatías inflamatorias (M05-M14)
M15-M19	Artrosis (M15-M19)
M20-M25	Otros trastornos de articulación (M20-M25)
M26-M27	Anomalías dentofaciales [incl. maloclusión] y otros trast. mandibulares (M26-M27)
M30-M36	Trastornos sistémicos del tejido conectivo (M30-M36)
M40-M43	Dorsopatías deformantes (M40-M43)
M45-M49	Espondilopatías (M45-M49)
M50-M54	Otras dorsopatías (M50-M54)
M60-M63	Trastornos de los músculos (M60-M63)
M65-M67	Trastornos de membrana sinovial y tendones (M65-M67)
M70-M79	Otros trastornos de partes blandas (M70-M79)
M80-M85	Trastornos de densidad y estructura óseas (M80-M85)
M86-M90	Otras osteopatías (M86-M90)
M91-M94	Condriopatías (M91-M94)
M95-M95	Otros trastornos del aparato musculoesquelético y del tejido conectivo (M95-M95)
M96-M96	Compl. y trast. intraop. y posproced. ap. musculoesquelético, no clas. (M96-M96)
M99-M99	Lesiones biomecánicas, no clasificadas bajo otro concepto (M99-M99)
Otras	Otras enf. del aparato musculoesquelético y del tejido conectivo

MORBILIDAD HOSPITALARIA

Estancias Hospitalarias

3.2.2. Número de estancias causadas distribuido por motivo del alta.

3.2.2.16. Enfermedades del aparato genitourinario

CÓDIGO CIE-10	TOTAL	DOMICILIO	TRASLADO A OTRO HOSPITAL	ALTA VOLUNTARIA	FALLECI-MIENTO	TRASLADO A CENTRO SOCIO-SANITARIO	OTROS
TOTAL	9.804	9.041	79	20	491	0	173
N00-N08	31	31	-	-	-	-	-
N10-N16	526	525	-	1	-	-	-
N17-N19	1.187	962	15	-	208	-	2
N20-N23	419	418	1	-	-	-	-
N25-N29	166	130	36	-	-	-	-
N30-N39	5.651	5.180	27	18	279	-	147
N40-N53	1.072	1.054	-	-	4	-	14
N60-N65	95	95	-	-	-	-	-
N70-N77	58	53	-	1	-	-	4
N80-N98	394	392	-	-	-	-	2
N99-N99	87	87	-	-	-	-	-
Otras	118	114	-	-	-	-	4

N00-N08	Enfermedades glomerulares (N00-N08)
N10-N16	Enfermedades renales túbulo-intersticiales (N10-N16)
N17-N19	Fallo renal agudo y enfermedad renal crónica (N17-N19)
N20-N23	Litiasis urinaria (N20-N23)
N25-N29	Otros trastornos del riñón y uréter (N25-N29)
N30-N39	Otras enfermedades del aparato urinario (N30-N39)
N40-N53	Enfermedades de los órganos genitales masculinos (N40-N53)
N60-N65	Trastornos de la mama (N60-N65)
N70-N77	Enfermedades inflamatorias de los órganos pélvicos femeninos (N70-N77)
N80-N98	Trastornos no inflamatorios del tracto genital femenino (N80-N98)
N99-N99	Compl. y trast. Intraop. y posproced. ap. genitourinario, no clasificados (N99-N99)
Otras	Otras enf. del aparato genitourinario

3.2.2. Número de estancias causadas distribuido por motivo del alta.

3.2.2.17. Embarazo, parto y puerperio.

CÓDIGO CIE-10	TOTAL	DOMICILIO	TRASLADO A OTRO HOSPITAL	ALTA VOLUNTARIA	FALLECI-MIENTO	TRASLADO A CENTRO SOCIO-SANITARIO	OTROS
TOTAL	2.177	2.162	5	8	0	0	2
O00-O08	121	120	-	-	-	-	1
O09-O09	16	16	-	-	-	-	-
O10-O16	27	27	-	-	-	-	-
O20-O29	80	80	-	-	-	-	-
O30-O48	788	786	2	-	-	-	-
O60-O77	487	480	2	4	-	-	1
O80-O82	333	332	1	-	-	-	-
O85-O92	55	55	-	-	-	-	-
O94-O9A	270	266	-	4	-	-	-

O00-O08	Embarazo con resultado abortivo (O00-O08)
O09-O09	Supervisión de embarazo de alto riesgo (O09-O09)
O10-O16	Edema, proteinuria y trast. hipertensivos embarazo, parto y puerperio (O10-O16)
O20-O29	Otros trastornos maternos relacionados principalmente con el embarazo (O20-O29)
O30-O48	Atención materna rel. con el feto y cavidad amniótica y probl. en el parto (O30-O48)
O60-O77	Complicaciones del trabajo de parto y del parto (O60-O77)
O80-O82	Contacto para el parto (O80-O82)
O85-O92	Complicaciones principalmente relacionadas con puerperio (O85-O92)
O94-O9A	Otras afecciones obstétricas no clasificadas bajo otro concepto (O94-O9A)

3.2.2. Número de estancias causadas distribuido por motivo del alta.

3.2.2.18. Ciertas afecciones originadas en el periodo perinatal.

CÓDIGO CIE-10	TOTAL	DOMICILIO	TRASLADO A OTRO HOSPITAL	ALTA VOLUNTARIA	FALLECI-MIENTO	TRASLADO A CENTRO SOCIO-SANITARIO	OTROS
TOTAL	440	429	7	4	0	0	0
P00-P04	10	10	-	-	-	-	-
P05-P08	116	116	-	-	-	-	-
P10-P15	6	6	-	-	-	-	-
P19-P29	65	58	3	4	-	-	-
P35-P39	55	53	2	-	-	-	-
P50-P61	115	115	-	-	-	-	-
P70-P74	18	18	-	-	-	-	-
P76-P78	2	-	2	-	-	-	-
P80-P83	19	19	-	-	-	-	-
P90-P96	34	34	-	-	-	-	-

P00-P04	Recién nacido afect. por factores maternos y compl. embarazo y parto (P00-P04)
P05-P08	Trastornos recién nacido rel. con duración gestación y crecimiento fetal (P05-P08)
P10-P15	Traumatismo al nacimiento (P10-P15)
P19-P29	Trastornos respiratorios y cardiovasculares especif. del período perinatal (P19-P29)
P35-P39	Infecciones específicas del período perinatal (P35-P39)
P50-P61	Trastornos hemorrágicos y hematológicos del recién nacido (P50-P61)
P70-P74	Trastornos endocrinos y metabólicos transitorios especif. recién nacido (P70-P74)
P76-P78	Trastornos del aparato digestivo del recién nacido (P76-P78)
P80-P83	Alterac. afectan a la piel y anejos y la regul. temperat. del recién nacido (P80-P83)
P90-P96	Otros trastornos originados en el período perinatal (P90-P96)

3.2.2. Número de estancias causadas distribuido por motivo del alta.

3.2.2.19. Malformaciones congénitas, deformidades y anomalías cromosómicas.

CÓDIGO CIE-10	TOTAL	DOMICILIO	TRASLADO A OTRO HOSPITAL	ALTA VOLUNTARIA	FALLECI-MIENTO	TRASLADO A CENTRO SOCIO-SANITARIO	OTROS
TOTAL	230	218	6	0	0	0	6
Q00-Q07	4	-	1	-	-	-	3
Q10-Q18	12	12	-	-	-	-	-
Q20-Q28	37	37	-	-	-	-	-
Q38-Q45	5	5	-	-	-	-	-
Q50-Q56	77	72	5	-	-	-	-
Q60-Q64	34	34	-	-	-	-	-
Q65-Q79	23	20	-	-	-	-	3
Q80-Q89	31	31	-	-	-	-	-
Q90-Q99	6	6	-	-	-	-	-
Otras	1	1	-	-	-	-	-

Q00-Q07	Malformaciones congénitas del sistema nervioso (Q00-Q07)
Q10-Q18	Malformaciones congénitas de los ojos, oídos, cara y cuello (Q10-Q18)
Q20-Q28	Malformaciones congénitas del aparato circulatorio (Q20-Q28)
Q38-Q45	Otras malformaciones congénitas del aparato digestivo (Q38-Q45)
Q50-Q56	Malformaciones congénitas de los órganos genitales (Q50-Q56)
Q60-Q64	Malformaciones congénitas del aparato urinario (Q60-Q64)
Q65-Q79	Malformaciones y deformidades congénitas del ap. musculoesquelético (Q65-Q79)
Q80-Q89	Otras malformaciones congénitas (Q80-Q89)
Q90-Q99	Anomalías cromosómicas, no clasificadas bajo otro concepto (Q90-Q99)
Otras	Otras malformaciones congénitas, deformid. y anomalías cromosómicas

3.2.2. Número de estancias causadas distribuido por motivo del alta.

3.2.2.20. Síntomas, signos y resultados anormales de pruebas complementarias, no clasificadas bajo otro concepto.

CÓDIGO CIE-10	TOTAL	DOMICILIO	TRASLADO A OTRO HOSPITAL	ALTA VOLUNTARIA	FALLECI-MIENTO	TRASLADO A CENTRO SOCIO-SANITARIO	OTROS
TOTAL	5.384	4.822	107	21	386	0	48
R00-R09	433	413	18	-	-	-	2
R10-R19	814	764	2	4	44	-	-
R20-R23	71	71	-	-	-	-	-
R25-R29	245	195	-	-	50	-	-
R30-R39	653	634	15	-	4	-	-
R40-R46	579	467	11	-	59	-	42
R50-R69	1.749	1.454	61	15	216	-	3
R70-R79	431	418	-	-	13	-	-
R80-R82	3	3	-	-	-	-	-
R83-R89	1	1	-	-	-	-	-
R90-R94	226	223	-	2	-	-	1
Otros	179	179	-	-	-	-	-

R00-R09

Síntomas y signos que afectan a los aparatos circulatorio y respiratorio (R00-R09)

R10-R19

Síntomas y signos que afectan al aparato digestivo y el abdomen (R10-R19)

R20-R23

Síntomas y signos que afectan a la piel y al tejido celular subcutáneo (R20-R23)

R25-R29

Síntomas y signos que involucran los sist. nervioso y ap. Musculoesquel. (R25-R29)

R30-R39

Síntomas y signos que afectan al aparato genitourinario (R30-R39)

R40-R46

Sínt. y sig. afectan a las func. cognitivas, percep., estado emoc. y la cond. (R40-R46)

R50-R69

Síntomas y signos generales (R50-R69)

R70-R79

Resultados anormales en análisis de sangre, sin diagnóstico (R70-R79)

R80-R82

Resultados anormales en análisis de orina, sin diagnóstico (R80-R82)

R83-R89

Resultados anorm. en anál. de líquidos corp., sust. y tej., sin diagnóstico (R83-R89)

R90-R94

Hallazgos anorm. en diagn. por imagen y estudios func., sin diagnóstico (R90-R94)

Otros

Otros síntomas, signos y result. anorm. pruebas complem., no clasif.

3.2.2. Número de estancias causadas distribuido por motivo del alta.

3.2.2.21. Lesiones traumáticas, envenenamientos y otras consecuencias de causas externas.

CÓDIGO CIE-10	TOTAL	DOMICILIO	TRASLADO A OTRO HOSPITAL	ALTA VOLUNTARIA	FALLECI-MIENTO	TRASLADO A CENTRO SOCIO-SANITARIO	OTROS
TOTAL	12.641	11.114	218	65	815	0	429
S00-S09	1.454	1.242	55	1	156	-	-
S10-S19	66	66	-	-	-	-	-
S20-S29	547	440	-	-	88	-	19
S30-S39	552	539	-	-	13	-	-
S40-S49	396	379	-	-	5	-	12
S50-S59	288	277	-	-	11	-	-
S60-S69	130	125	3	-	-	-	2
S70-S79	4.103	3.465	84	19	321	-	214
S80-S89	706	687	19	-	-	-	-
S90-S99	71	68	-	-	-	-	3
T14-T14	57	45	-	9	3	-	-
T15-T19	581	504	1	-	62	-	14
T20-T25	65	65	-	-	-	-	-
T30-T32	3	3	-	-	-	-	-
T36-T50	691	586	-	34	14	-	57
T51-T65	25	25	-	-	-	-	-
T66-T78	33	33	-	-	-	-	-
T79-T79	23	23	-	-	-	-	-
T80-T88	2.625	2.343	56	2	117	-	107
Otras	225	199	-	-	25	-	1

S00-S09	Traumatismos en la cabeza (S00-S09)
S10-S19	Traumatismos en el cuello (S10-S19)
S20-S29	Traumatismos en el tórax (S20-S29)
S30-S39	Traum. abdomen, parte inf. espalda, columna lumbar, pelvis y genit. ext. (S30-S39)
S40-S49	Traumatismos en hombro y brazo (S40-S49)
S50-S59	Traumatismos en codo y antebrazo (S50-S59)
S60-S69	Traumatismos en muñeca, mano y dedos (S60-S69)
S70-S79	Traumatismos en cadera y muslo (S70-S79)
S80-S89	Traumatismos en rodilla y pierna (S80-S89)
S90-S99	Traumatismos en tobillo y pie (S90-S99)
T14-T14	Traumatismo en región corporal no especificada (T14-T14)
T15-T19	Efectos de cuerpo extraño que penetra a través de orificio natural (T15-T19)
T20-T25	Quemaduras y corrosiones superf. corporal externa, especif. por localiz. (T20-T25)
T30-T32	Quemaduras y corrosiones reg. corp. múltiples y las no especificadas (T30-T32)
T36-T50	Envenenamiento, infradosificación fárm., medicam. y sust. biológicas (T36-T50)
T51-T65	Efectos tóxicos de sust. procedentes principalmente no medicamentosa (T51-T65)
T66-T78	Otros efectos y los no especificados de causas externas (T66-T78)
T79-T79	Ciertas complicaciones precoces de traumatismos (T79-T79)
T80-T88	Complicaciones de la atención quirúrgica y médica, no clasificadas (T80-T88)
Otras	Otras lesiones traumáticas, envenenamientos y otras consecuencias de causas externas

3.2.2. Número de estancias causadas distribuido por motivo del alta.

3.2.2.22. Factores que influyen en el estado de salud y contacto con los servicios sanitarios

CÓDIGO CIE-10	TOTAL	DOMICILIO	TRASLADO A OTRO HOSPITAL	ALTA VOLUNTARIA	FALLECI-MIENTO	TRASLADO A CENTRO SOCIO-SANITARIO	OTROS
TOTAL	1.194	1.162	2	0	0	0	30
Z00-Z13	109	104	-	-	-	-	5
Z30-Z39	38	38	-	-	-	-	-
Z40-Z53	999	972	2	-	-	-	25
Z67-Z67	4	4	-	-	-	-	-
Z69-Z76	25	25	-	-	-	-	-
Z77-Z99	2	2	-	-	-	-	-
Otros	17	17	-	-	-	-	-

Z00-Z13

Personas en contacto con los servicios sanitarios para reconocim. médico (Z00-Z13)

Z30-Z39

Personas que contactan con los serv. san. por circunstanc. rel. con reprod. (Z30-Z39)

Z40-Z53

Contactos para otra atención específica de salud (Z40-Z53)

Z67-Z67

Grupo sanguíneo (Z67-Z67)

Z69-Z76

Personas que entran en contacto con los serv.san. en otras circunstancias (Z69-Z76)

Otros

Otros factores que influyen en el estado de salud y contacto con Serv. San.

3.2.3. Número de estancias causadas distribuido por sexo.**3.2.3.1 Resumen por hospital**

CÓDIGO CIE-10	TOTAL	VARÓN	MUJER	NO CONSTA
TOTAL	145.553	69.007	76.541	5
H.C.D. en Madrid	101.787	48.514	53.268	5
H.G.D. en Zaragoza	43.766	20.493	23.273	-

3.2.3. Número de estancias causadas distribuido por sexo.**3.2.3.2. Resumen general por diagnostico principal.**

CÓDIGO CIE-10	TOTAL	VARÓN	MUJER	NO CONSTA
TOTAL	145.553	69.007	76.541	5
Enf. infecciosas y parasitarias (A00-B99)	6.078	3.207	2.871	-
Neoplasias (C00-D49)	12.681	6.990	5.691	-
Enf. de la sangre y órg. hematopoyéticos y trast. del mec. inmunológico (D50-D89)	2.463	1.193	1.270	-
Enf. endocrinas, nutricionales y metabólicas (E00-E89)	2.747	1.063	1.684	-
Trastornos mentales y de comportamiento (F01-F99)	12.391	5.064	7.327	-
Enf. del sistema nervioso (G00-G99)	3.246	1.737	1.509	-
Enf. del ojo y sus anexos (H00-H59)	541	194	347	-
Enf. del oído y de la apófisis mastoides (H60-H95)	206	108	98	-
Enf. del aparato circulatorio (I00-I99)	20.256	9.524	10.732	-
Enf. del aparato respiratorio (J00-J99)	26.581	13.802	12.779	-
Enf. del aparato digestivo (K00-K95)	15.320	7.833	7.487	-
Enf. de la piel y del tejido subcutáneo (L00-L99)	2.717	953	1.764	-
Enf. del aparato musculoesquelético y del tejido conectivo (M00-M99)	6.947	2.742	4.205	-
Enf. del aparato genitourinario (N00-N99)	9.804	5.209	4.595	-
Embarazo, parto y puerperio (O00-O9A)	2.177	-	2.177	-
Ciertas afecciones originadas en el período perinatal (P00-P96)	440	245	195	-
Malformaciones congénitas, deformid. y anomalías cromosómicas (Q00-Q99)	230	121	104	5
Síntomas, signos y result. anorm. pruebas complem., no clasif. (R00-R99)	5.384	3.268	2.116	-
Lesiones traumáticas, envenenamientos y otras consecuencias de causas externas (S00-T88)	12.641	4.572	8.069	-
Factores que influyen en el estado de salud y contacto con Serv. San. (Z00-Z99)	1.194	438	756	-
Clasificación CIE-9 y morfológico	4	-	4	-
Desconocido	1.505	744	761	-

MORBILIDAD HOSPITALARIA

Estancias Hospitalarias

3.2.3. Número de estancias causadas distribuido por sexo.

3.2.3.3. Enfermedades infecciosas y parasitarias.

CÓDIGO CIE-10	TOTAL	VARÓN	MUJER
TOTAL	6.078	3.207	2.871
Enf. Infecciosas intestinales (A00-A09)	682	288	394
Tuberculosis (A15-A19)	228	154	74
Otras enfermedades bacterianas (A30-A49)	4.240	2.324	1.916
Infecciones con modo de transmisión predominantemente sexual (A50-A64)	37	10	27
Otras enfermedades por espiroquetas (A65-A69)	38	38	-
Rickettsiosis (A75-A79)	7	7	-
Infecciones virales y por priones del sist. nervioso central (A80-A89)	68	51	17
Infecciones virales caracterizadas por lesiones de la piel y de las membr. mucosas (B00-B09)	86	16	70
Hepatitis viral (B15-B19)	46	31	15
Enfermedad por virus de la inmunodeficiencia humana [VIH] (B20)	102	49	53
Otras enfermedades virales (B25-B34)	213	103	110
Micosis (B35-B49)	172	66	106
Enfermedades causadas por protozoos (B50-B64)	42	33	9
HelminCIAS (B65-B83)	42	17	25
Agentes infecciosos bacterianos y virales (B95-B97)	61	15	46
Otras enfermedades infecciosas (B99)	14	5	9

3.2.3. Número de estancias causadas distribuido por sexo.

3.2.3.4. Neoplasias.

CÓDIGO CIE-10	TOTAL	VARÓN	MUJER
TOTAL	12.681	6.990	5.691
Neoplasias malignas de labio, cavidad oral y faringe (C00-C14)	170	120	50
Neoplasias malignas de órganos digestivos (C15-C26)	3.640	2.107	1.533
Neoplasias malignas de órganos respiratorios e intratorácicos (C30-C39)	1.291	995	296
Neoplasias malignas de hueso y cartilago articular (C40-C41)	64	35	29
Melanoma y otras neoplasias malignas de piel (C43-C44)	95	59	36
Neoplasias malignas de tejidos mesoteliales y tejidos blandos (C45-C49)	181	81	100
Neoplasias malignas de mama (C50)	657	-	657
Neoplasias malignas de órganos genitales femeninos (C51-C58)	474	-	474
Neoplasias malignas de órganos genitales masculinos (C60-C63)	464	464	-
Neoplasias malignas de tracto urinario (C64-D68)	1.605	1.334	271
Neoplasias malignas de ojo, cerebro y otras partes del sist. nerv. central (C69-C72)	323	195	128
Neoplasias malignas de tiroides y otras glándulas endocrinas (C73-C75)	143	54	89
Tumores malignos neuroendocrinos (C7A)	24	-	24
Neoplasias malignas de localizaciones mal def. y otras local. secun. y no espec. (C76-C80)	1.202	498	704
Neoplasia maligna de tejidos linfoides, hemopoyético y relac. (C81-C96)	456	171	285
Neoplasias in situ (D00-D09)	87	27	60
Tumores benignos, excepto tumores neuroendocrinos benignos (D10-D36)	869	286	583
Neoplasias de comportamiento incierto, policitemia vera y síndromes mielodisplásicos (D37-D48)	644	365	279
Neoplasias de comportamiento no especificado (D49)	269	199	70
Otras Neoplasias	23	-	23

3.2.3. Número de hospitalizados distribuido por sexo.**3.2.3.5. Enfermedades de la sangre y de los órganos hematopoyéticos y trastornos que afectan al mecanismo inmunológico.**

CÓDIGO CIE-10	TOTAL	VARÓN	MUJER
TOTAL	2.463	1.193	1.270
Anemias carenciales (D50-D53)	1.297	530	767
Anemias hemolíticas (D55-D59)	65	-	65
Anemia aplásica y otras anemias y síndromes de insufic. medular (D60-D64)	621	334	287
Alteraciones de la coagulación, púrpura y otras afecc. hemorrágicas (D65-D69)	100	65	35
Otros trastornos de la sangre de los órganos hematopoyéticos (D70-D77)	341	264	77
Algunos trastornos que afectan al mecanismo inmunitario (D80-D89)	39	-	39

3.2.3. Número de estancias causadas distribuido por sexo.**3.2.3.6. Enfermedades endocrinas, nutricionales y metabólicas.**

CÓDIGO CIE-10	TOTAL	VARÓN	MUJER
TOTAL	2.747	1.063	1.684
Trastornos de glándula tiroidea (E00-E07)	301	88	213
Diabetes mellitus (E08-E13)	841	520	321
Trastornos de otras glándulas endocrinas (E20-E35)	88	26	62
Desnutrición (E40-E46)	146	65	81
Otras carencias nutricionales (E50-E64)	10	-	10
Sobrepeso, obesidad y otros tipos de hiperalimentación (E65-E68)	16	-	16
Alteraciones metabólicas (E70-E88)	1.328	360	968
Complicac. y trast. endocrinos y metab. posprocedimiento, no clasificado (E89-E89)	17	4	13

3.2.3. Número de estancias causadas distribuido por sexo.**3.2.3.7 Trastornos mentales y de comportamiento.**

CÓDIGO CIE-10	TOTAL	VARÓN	MUJER
TOTAL	12.391	5.064	7.327
Trastornos mentales debidos a afecciones fisiológicas conocidas (F01-F09)	720	345	375
Trastornos mentales y del comport. por consumo de sust. psicoactivas (F10-F19)	954	569	385
Esquizofrenia, trast. esquizot., trast. delir. y otros no rel. con est. ánimo (F20-F29)	4.540	1.754	2.786
Trastornos del estado de ánimo [afectivos] (F30-F39)	3.388	1.247	2.141
Trast. ansiedad disoc., rel. con estrés y otros trast. ment. somat. no psicót. (F40-F48)	1.083	465	618
Síndromes de comportam. asociados a trast. fisiológicos y factores físicos (F50-F59)	475	-	475
Trastornos de personalidad y comportamiento del adulto (F60-F69)	863	450	413
Discapacidad intelectual (F70-F79)	89	56	33
Trast. de conducta y trast. emoción. cuyo inicio es en infancia y adoles. (F90-F98)	86	26	60
Trastorno mental no especificado (F99-F99)	4	-	4
Otros trastornos mentales y de comportamiento	189	152	37

MORBILIDAD HOSPITALARIA

Estancias Hospitalarias

3.2.3. Número de estancias causadas distribuido por sexo.

3.2.3.8. Enfermedades del sistema nervioso.

CÓDIGO CIE-10	TOTAL	VARÓN	MUJER
TOTAL	3.246	1.737	1.509
Enfermedades inflamatorias del sistema nervioso central (G00-G09)	237	98	139
Atrofias sistémicas que afectan principalmente al sist. nervioso central (G10-G14)	55	55	-
Trastornos extrapiramidales y del movimiento (G20-G26)	243	70	173
Otras enfermedades degenerativas del sistema nervioso (G30-G32)	285	199	86
Enfermedades desmielinizantes del sistema nervioso central (G35-G37)	169	69	100
Trastornos episódicos y paroxísticos (G40-G47)	988	419	569
Trastornos de los nervios, de las raíces y de los plexos nerviosos (G50-G59)	171	52	119
Polineuropatías y otros trastornos del sistema nervioso periférico (G60-G65)	115	102	13
Enfermedades de la unión neuromuscular y del músculo (G70-G73)	62	29	33
Parálisis cerebral y otros síndromes paralíticos (G80-G83)	39	29	10
Otros trastornos del sistema nervioso (G89-G99)	882	615	267

3.2.3. Número de estancias causadas distribuido por sexo.

3.2.3.9. Enfermedades del ojo y sus anexos.

CÓDIGO CIE-10	TOTAL	VARÓN	MUJER
TOTAL	541	194	347
Trastornos de párpado, aparato lacrimal y órbita (H00-H05)	48	9	39
Trastornos de conjuntiva (H10-H11)	2	2	-
Trastornos del cristalino (H25-H28)	320	127	193
Trastornos de coroides y retina (H30-H36)	5	5	-
Glaucoma (H40-H42)	6	-	6
Trastornos de cuerpo vítreo y globo ocular (H43-H44)	11	11	-
Trastornos de nervio óptico y vías visuales (H46-H47)	39	13	26
Trast. de músculos oculares, mov. binocular, acomodación y refracción (H49-H52)	33	10	23
Alteraciones visuales y ceguera (H53-H54)	76	17	59
Otros trastornos del ojo y sus anexos (H55-H59)	1	-	1

3.2.3. Número de estancias causadas distribuido por sexo.

3.2.3.10. Enfermedades del oído y de la apófisis mastoides.

CÓDIGO CIE-10	TOTAL	VARÓN	MUJER
TOTAL	206	108	98
Enfermedades del oído externo (H60-H62)	18	-	18
Enfermedades del oído medio y mastoides (H65-H75)	105	54	51
Enfermedades del oído interno (H80-H83)	51	29	22
Otros trastornos del oído (H90-H95)	32	25	7

3.2.3. Número de estancias causadas distribuido por sexo.**3.2.3.11. Enfermedades del aparato circulatorio.**

CÓDIGO CIE-10	TOTAL	VARÓN	MUJER
TOTAL	20.256	9.524	10.732
Enfermedades reumáticas crónicas cardíacas (I05-I09)	25	13	12
Enfermedades hipertensivas (I10-I15)	1.715	600	1.115
Enfermedades isquémicas cardíacas (I20-I25)	2.418	1.598	820
Enfermedad pulmonar cardíaca y enf. de la circulación pulmonar (I26-I28)	1.083	499	584
Otras formas de enfermedad cardíaca (I30-I52)	9.917	4.268	5.649
Enfermedades cerebrovasculares (I60-I69)	3.412	1.579	1.833
Enfermedades de arterias, arteriolas y capilares (I70-I79)	483	365	118
Enf. de venas, vasos y ganglios linfáticos, no clasificadas (I80-I89)	798	357	441
Otros trastornos de aparato circulatorio y los no especificados (I95-I99)	405	245	160

3.2.3. Número de estancias causadas distribuido por sexo.**3.2.3.12. Enfermedades del aparato respiratorio.**

CÓDIGO CIE-10	TOTAL	VARÓN	MUJER
TOTAL	26.581	13.802	12.779
Infecciones agudas del tracto respiratorio superior (J00-J06)	311	149	162
Gripe y neumonía (J09-J18)	7.004	3.860	3.144
Otras infecciones agudas del tracto respiratorio inferior (J20-J22)	6.336	2.175	4.161
Otras enfermedades del tracto respiratorio superior (J30-J39)	1.033	655	378
Enfermedades crónicas del tracto respiratorio inferior (J40-J47)	6.232	4.083	2.149
Enfermedades pulmonares por agentes externos (J60-J70)	1.956	1.038	918
Otras enfermedades respiratorias que afectan principalmente al intersticio (J80-J84)	470	282	188
Enfermedades supurativas y necróticas del tracto respiratorio inferior (J85-J86)	124	90	34
Otras enfermedades de la pleura (J90-J94)	696	276	420
Complicaciones y trast. Intraoperat. y posproced. de aparato respir.o, no clasificados (J95)	24	24	-
Otras enfermedades del aparato respiratorio (J96-J99)	2.395	1.170	1.225

3.2.3. Número de estancias causadas distribuido por sexo.**3.2.3.13. Enfermedades del aparato digestivo.**

CÓDIGO CIE-10	TOTAL	VARÓN	MUJER
TOTAL	15.320	7.833	7.487
Enfermedades de la cavidad oral y glándulas salivales (K00-K14)	288	127	161
Enfermedades del esófago, estómago y duodeno (K20-K31)	1.010	587	423
Enfermedades del apéndice (K35-K38)	448	295	153
Hernia (K40-K46)	1.723	1.138	585
Enteritis y colitis no infecciosas (K50-K52)	1.265	430	835
Otras enfermedades de los intestinos (K55-K64)	3.438	1.567	1.871
Enfermedades del peritoneo y retroperitoneo (K65-K68)	247	169	78
Enfermedades de hígado (K70-K77)	949	602	347
Trastornos de la vesícula biliar, vías biliares y páncreas (K80-K87)	3.444	1.614	1.830
Otras enfermedades del aparato digestivo (K90-K95)	2.508	1.304	1.204

3.2.3. Número de estancias causadas distribuido por sexo.**3.2.3.14. Enfermedades de la piel y el tejido subcutáneo.**

CÓDIGO CIE-10	TOTAL	VARÓN	MUJER
TOTAL	2.717	953	1.764
Infecciones de la piel y del tejido subcutáneo (L00-L08)	1.600	590	1.010
Trastornos ampollosos (L10-L14)	19	19	-
Dermatitis y eccema (L20-L30)	30	21	9
Urticaria y eritema (L49-L54)	95	38	57
Trastornos de la piel y del tejido subcutáneo relacionados con la radiación (L55-L59)	1	1	-
Trastornos de los anejos cutáneos (L60-L75)	110	96	14
Complicac. intraoperatorias y posproced. de la piel y del tej. subcutáneo (L76-L76)	20	4	16
Otros trastornos de la piel y del tejido subcutáneo (L80-L99)	842	184	658

3.2.3. Número de estancias causadas distribuido por sexo.**3.2.1.15. Enfermedades del aparato musculoesquelético y del tejido conectivo.**

CÓDIGO CIE-10	TOTAL	VARÓN	MUJER
TOTAL	6.947	2.742	4.205
Artropatías infecciosas (M00-M02)	107	48	59
Poliartropatías inflamatorias (M05-M14)	49	26	23
Artrosis (M15-M19)	1.823	525	1.298
Otros trastornos de articulación (M20-M25)	817	356	461
Anomalías dentofaciales [incl. maloclusión] y otros trast. mandibulares (M26-M27)	54	13	41
Trastornos sistémicos del tejido conectivo (M30-M36)	137	59	78
Dorsopatías deformantes (M40-M43)	211	37	174
Espondilopatías (M45-M49)	820	447	373
Otras dorsopatías (M50-M54)	738	324	414
Trastornos de los músculos (M60-M63)	357	146	211
Trastornos de membrana sinovial y tendones (M65-M67)	73	34	39
Otros trastornos de partes blandas (M70-M79)	522	257	265
Trastornos de densidad y estructura óseas (M80-M85)	571	245	326
Otras osteopatías (M86-M90)	229	79	150
Condriopatías (M91-M94)	23	8	15
Otros trastornos del aparato musculoesquelético y del tejido conectivo (M95-M95)	4	4	-
Compl. y trast. intraop. y posproced. ap. musculoesquelético, no clas. (M96-M96)	79	19	60
Lesiones biomecánicas, no clasificadas bajo otro concepto (M99-M99)	70	39	31
Otras enf. del aparato musculoesquelético y del tejido conectivo	263	76	187

3.2.3. Número de estancias causadas distribuido por sexo.**3.2.3.16. Enfermedades del aparato genitourinario**

CÓDIGO CIE-10	TOTAL	VARÓN	MUJER
TOTAL	9.804	5.209	4.595
Enfermedades glomerulares (N00-N08)	31	25	6
Enfermedades renales túbulo-intersticiales (N10-N16)	526	173	353
Fallo renal agudo y enfermedad renal crónica (N17-N19)	1.187	798	389
Litiasis urinaria (N20-N23)	419	240	179
Otros trastornos del riñón y uréter (N25-N29)	166	54	112
Otras enfermedades del aparato urinario (N30-N39)	5.651	2.705	2.946
Enfermedades de los órganos genitales masculinos (N40-N53)	1.072	1.072	-
Trastornos de la mama (N60-N65)	95	20	75
Enfermedades inflamatorias de los órganos pélvicos femeninos (N70-N77)	58	-	58
Trastornos no inflamatorios del tracto genital femenino (N80-N98)	394	-	394
Compl. y trast. Intraop. y posproced. ap. genitourinario, no clasificados (N99-N99)	87	74	13
Otras enf. del aparato genitourinario	118	48	70

MORBILIDAD HOSPITALARIA

Estancias Hospitalarias

3.2.3. Número de estancias causadas distribuido por sexo.

3.2.3.17. Embarazo, parto y puerperio.

CÓDIGO CIE-10	TOTAL	VARÓN	MUJER
TOTAL	2.177	0	2.177
Embarazo con resultado abortivo (O00-O08)	121	-	121
Supervisión de embarazo de alto riesgo (O09-O09)	16	-	16
Edema, proteinuria y trast. hipertensivos embarazo, parto y puerperio (O10-O16)	27	-	27
Otros trastornos maternos relacionados principalmente con el embarazo (O20-O29)	80	-	80
Atención materna rel. con el feto y cavidad amniótica y probl. en el parto (O30-O48)	788	-	788
Complicaciones del trabajo de parto y del parto (O60-O77)	487	-	487
Contacto para el parto (O80-O82)	333	-	333
Complicaciones principalmente relacionadas con puerperio (O85-O92)	55	-	55
Otras afecciones obstétricas no clasificadas bajo otro concepto (O94-O9A)	270	-	270

3.2.3. Número de estancias causadas distribuido por sexo.

3.2.3.18. Ciertas afecciones originadas en el periodo perinatal.

CÓDIGO CIE-10	TOTAL	VARÓN	MUJER
TOTAL	440	245	195
Recién nacido afect. por factores maternos y compl. embarazo y parto (P00-P04)	10	-	10
Trastornos recién nacido rel. con duración gestación y crecimiento fetal (P05-P08)	116	30	86
Traumatismo al nacimiento (P10-P15)	6	6	-
Trastornos respiratorios y cardiovasculares especif. del período perinatal (P19-P29)	65	49	16
Infecciones específicas del período perinatal (P35-P39)	55	44	11
Trastornos hemorrágicos y hematológicos del recién nacido (P50-P61)	115	56	59
Trastornos endocrinos y metabólicos transitorios especif. recién nacido (P70-P74)	18	18	-
Trastornos del aparato digestivo del recién nacido (P76-P78)	2	-	2
Alterac. afectan a la piel y anejos y la regul. temperat. del recién nacido (P80-P83)	19	10	9
Otros trastornos originados en el período perinatal (P90-P96)	34	32	2

3.2.3. Número de estancias causadas distribuido por sexo.

3.2.3.19. Malformaciones congénitas, deformidades y anomalías cromosómicas.

CÓDIGO CIE-10	TOTAL	VARÓN	MUJER	NO CONSTA
TOTAL	230	121	104	5
Malformaciones congénitas del sistema nervioso (Q00-Q07)	4	-	4	-
Malformaciones congénitas de los ojos, oídos, cara y cuello (Q10-Q18)	12	7	5	-
Malformaciones congénitas del aparato circulatorio (Q20-Q28)	37	19	18	-
Otras malformaciones congénitas del aparato digestivo (Q38-Q45)	5	3	2	-
Malformaciones congénitas de los órganos genitales (Q50-Q56)	77	42	30	5
Malformaciones congénitas del aparato urinario (Q60-Q64)	34	34	-	-
Malformaciones y deformidades congénitas del ap. musculoesquelético (Q65-Q79)	23	6	17	-
Otras malformaciones congénitas (Q80-Q89)	31	10	21	-
Anomalías cromosómicas, no clasificadas bajo otro concepto (Q90-Q99)	6	-	6	-
Otras malformaciones congénitas, deformid. y anomalías cromosómicas	1	-	1	-

3.2.3. Número de estancias causadas distribuido por sexo.**3.2.3.20. Síntomas, signos y resultados anormales de pruebas complementarias, no clasificadas bajo otro concepto.**

CÓDIGO CIE-10	TOTAL	VARÓN	MUJER
TOTAL	5.384	3.268	2.116
Síntomas y signos que afectan a los aparatos circulatorio y respiratorio (R00-R09)	433	246	187
Síntomas y signos que afectan al aparato digestivo y el abdomen (R10-R19)	814	378	436
Síntomas y signos que afectan a la piel y al tejido celular subcutáneo (R20-R23)	71	15	56
Síntomas y signos que involucran los sist. nervioso y ap. Musculoesquel. (R25-R29)	245	138	107
Síntomas y signos que afectan al aparato genitourinario (R30-R39)	653	477	176
Sínt. y sig. afectan a las func. cognitivas, percep., estado emoc. y la cond. (R40-R46)	579	417	162
Síntomas y signos generales (R50-R69)	1.749	1.058	691
Resultados anormales en análisis de sangre, sin diagnóstico (R70-R79)	431	223	208
Resultados anormales en análisis de orina, sin diagnóstico (R80-R82)	3	3	-
Resultados anorm. en anál. de líquidos corp., sust. y tej., sin diagnóstico (R83-R89)	1	-	1
Hallazgos anorm. en diagn. por imagen y estudios func., sin diagnóstico (R90-R94)	226	134	92
Otros síntomas, signos y result. anorm. pruebas complem., no clasif.	179	179	-

3.2.3. Número de estancias causadas distribuido por sexo.**3.2.3.21. Lesiones traumáticas, envenenamientos y otras consecuencias de causas externas.**

CÓDIGO CIE-10	TOTAL	VARÓN	MUJER
TOTAL	12.641	4.572	8.069
Traumatismos en la cabeza (S00-S09)	1.454	667	787
Traumatismos en el cuello (S10-S19)	66	38	28
Traumatismos en el tórax (S20-S29)	547	73	474
Traum. abdomen, parte inf. espalda, columna lumbar, pelvis y genit. ext. (S30-S39)	552	136	416
Traumatismos en hombro y brazo (S40-S49)	396	142	254
Traumatismos en codo y antebrazo (S50-S59)	288	180	108
Traumatismos en muñeca, mano y dedos (S60-S69)	130	95	35
Traumatismos en cadera y muslo (S70-S79)	4.103	1.263	2.840
Traumatismos en rodilla y pierna (S80-S89)	706	258	448
Traumatismos en tobillo y pie (S90-S99)	71	34	37
Traumatismo en región corporal no especificada (T14-T14)	57	11	46
Efectos de cuerpo extraño que penetra a través de orificio natural (T15-T19)	581	193	388
Quemaduras y corrosiones superf. corporal externa, especif. por localiz. (T20-T25)	65	-	65
Quemaduras y corrosiones reg. corp. múltiples y las no especificadas (T30-T32)	3	-	3
Envenenamiento, infradosificación fárm., medicam. y sust. biológicas (T36-T50)	691	314	377
Efectos tóxicos de sust. procedentes principalmente no medicamentosa (T51-T65)	25	23	2
Otros efectos y los no especificados de causas externas (T66-T78)	33	16	17
Ciertas complicaciones precoces de traumatismos (T79-T79)	23	8	15
Complicaciones de la atención quirúrgica y médica, no clasificadas (T80-T88)	2.625	968	1.657
Otras lesiones traumáticas, envenenamientos y otras consecuencias de causas externas	225	153	72

3.2.3. Número de estancias causadas distribuido por sexo.**3.2.3.22. Factores que influyen en el estado de salud y contacto con los servicios sanitarios**

CÓDIGO CIE-10	TOTAL	VARÓN	MUJER
TOTAL	1.194	438	756
Personas en contacto con los servicios sanitarios para reconocim. médico (Z00-Z13)	109	72	37
Personas que contactan con los serv. san. por circunstanc. rel. con reprod. (Z30-Z39)	38	5	33
Contactos para otra atención específica de salud (Z40-Z53)	999	346	653
Grupo sanguíneo (Z67-Z67)	4	-	4
Personas que entran en contacto con los serv.san. en otras circunstancias (Z69-Z76)	25	-	25
Personas con riesgos de salud rel. con hª fam. y pers., y afecc. en la salud (Z77-Z99)	2	2	-
Otros factores que influyen en el estado de salud y contacto con Serv. San.	17	13	4

3.2.4. Número de estancias causadas distribuido por edades.

3.2.4.1 Resumen por hospital

CÓDIGO CIE-10	TOTAL	0 a 1	2 a 12	13 a 18	19 a 25	26 a 40	41 a 55	56 a 65	MAYOR DE 65
TOTAL	145.553	2.397	876	520	2.373	8.413	13.416	13.507	104.051
H.C.D. en Madrid	101.787	2.397	876	452	1.902	6.252	10.511	10.154	69.243
H.G.D. en Zaragoza	43.766	-	-	68	471	2.161	2.905	3.353	34.808

3.2.4. Número de estancias causadas distribuido por edades.

3.2.4.2. Resumen general por diagnóstico principal.

CÓDIGO CIE-10	TOTAL	0 a 1	2 a 12	13 a 18	19 a 25	26 a 40	41 a 55	56 a 65	MAYOR DE 65
TOTAL	145.553	2.397	876	520	2.373	8.413	13.416	13.507	104.051
A00-B99	6.078	29	42	15	183	175	379	348	4.907
C00-D49	12.681	-	4	14	16	242	1.210	2.057	9.138
D50-D89	2.463	-	-	14	2	33	79	118	2.217
E00-E89	2.747	6	16	-	36	32	316	186	2.155
F01-F99	12.391	-	3	75	775	2.592	3.800	2.300	2.846
G00-G99	3.246	-	2	30	77	213	419	277	2.228
H00-H59	541	-	-	-	-	28	42	51	420
H60-H95	206	4	36	11	13	19	39	18	66
I00-I99	20.256	-	2	6	14	123	635	1.206	18.270
J00-J99	26.581	287	482	81	217	640	1.180	1.605	22.089
K00-K95	15.320	23	53	75	166	925	1.868	1.516	10.694
L00-L99	2.717	7	22	19	57	107	158	292	2.055
M00-M99	6.947	-	5	11	64	411	919	1.178	4.359
N00-N99	9.804	23	111	49	74	288	654	854	7.751
O00-O9A	2.177	-	-	47	399	1.608	123	-	-
P00-P96	440	440	-	-	-	-	-	-	-
Q00-Q99	230	41	48	5	29	51	25	12	19
R00-R99	5.384	21	20	21	61	269	485	462	4.045
S00-T88	12.641	3	5	44	179	566	966	780	10.098
Z00-Z99	1.194	31	25	3	11	87	119	247	671
CIE-9 y morfológico	4	-	-	-	-	-	-	-	4
Desconocido	1.505	1.482	-	-	-	4	-	-	19

A00-B99	Enf. infecciosas y parasitarias (A00-B99)
C00-D49	Neoplasias (C00-D49)
D50-D89	Enf. de la sangre y órg. hematopoyéticos y trast. del mec. inmunológico (D50-D89)
E00-E89	Enf. endocrinas, nutricionales y metabólicas (E00-E89)
F01-F99	Trastornos mentales y de comportamiento (F01-F99)
G00-G99	Enf. del sistema nervioso (G00-G99)
H00-H59	Enf. del ojo y sus anexos (H00-H59)
H60-H95	Enf. del oído y de la apófisis mastoides (H60-H95)
I00-I99	Enf. del aparato circulatorio (I00-I99)
J00-J99	Enf. del aparato respiratorio (J00-J99)
K00-K95	Enf. del aparato digestivo (K00-K95)
L00-L99	Enf. de la piel y del tejido subcutáneo (L00-L99)
M00-M99	Enf. del aparato musculoesquelético y del tejido conectivo (M00-M99)
N00-N99	Enf. del aparato genitourinario (N00-N99)
O00-O9A	Embarazo, parto y puerperio (O00-O9A)
P00-P96	Ciertas afecciones originadas en el período perinatal (P00-P96)
Q00-Q99	Malformaciones congénitas, deformid. y anomalías cromosómicas (Q00-Q99)
R00-R99	Síntomas, signos y result. anorm. pruebas complem., no clasif. (R00-R99)
S00-T88	Lesiones traumáticas, envenenamientos y otras consecuencias de causas externas (S00-T88)
Z00-Z99	Factores que influyen en el estado de salud y contacto con Serv. San. (Z00-Z99)
CIE-9 y morfológico	Clasificación CIE-9 y morfológico
Desconocido	Desconocido

MORBILIDAD HOSPITALARIA

Estancias Hospitalarias

3.2.4. Número de estancias causadas distribuido por edades.

3.2.4.3. Enfermedades infecciosas y parasitarias.

CÓDIGO CIE-10	TOTAL	0 a 1	2 a 12	13 a 18	19 a 25	26 a 40	41 a 55	56 a 65	MAYOR DE 65
TOTAL	6.078	29	42	15	183	175	379	348	4.907
A00-A09	682	8	16	3	13	18	47	87	490
A15-A19	228	-	-	-	36	55	27	2	108
A30-A49	4.240	-	6	-	20	14	160	184	3.856
A50-A64	37	9	-	-	3	4	21	-	-
A65-A69	38	-	-	-	-	-	-	-	38
A75-A79	7	-	-	-	-	-	-	-	7
A80-A89	68	-	-	-	11	-	57	-	-
B00-B09	86	-	6	-	-	3	-	-	77
B15-B19	46	-	5	9	10	-	9	11	2
B20	102	-	-	-	-	29	35	38	-
B25-B34	213	9	9	3	90	20	14	26	42
B35-B49	172	-	-	-	-	-	9	-	163
B50-B64	42	-	-	-	-	15	-	-	27
B65-B83	42	-	-	-	-	17	-	-	25
B95-B97	61	3	-	-	-	-	-	-	58
B99	14	-	-	-	-	-	-	-	14

- A00-A09 Enf. Infecciosas intestinales (A00-A09)
- A15-A19 Tuberculosis (A15-A19)
- A30-A49 Otras enfermedades bacterianas (A30-A49)
- A50-A64 Infecciones con modo de transmisión predominantemente sexual (A50-A64)
- A65-A69 Otras enfermedades por espiroquetas (A65-A69)
- A75-A79 Rickettsiosis (A75-A79)
- A80-A89 Infecciones virales y por priones del sist. nervioso central (A80-A89)
- B00-B09 Infecciones virales caracterizadas por lesiones de la piel y de las membr. mucosas (B00-B09)
- B15-B19 Hepatitis viral (B15-B19)
- B20 Enfermedad por virus de la inmunodeficiencia humana [VIH] (B20)
- B25-B34 Otras enfermedades virales (B25-B34)
- B35-B49 Micosis (B35-B49)
- B50-B64 Enfermedades causadas por protozoos (B50-B64)
- B65-B83 Helminthiasis (B65-B83)
- B95-B97 Agentes infecciosos bacterianos y virales (B95-B97)
- B99 Otras enfermedades infecciosas (B99)

3.2.4. Número de estancias causadas distribuido por edades.

3.2.4.4. Neoplasias.

CÓDIGO CIE-10	TOTAL	0 a 1	2 a 12	13 a 18	19 a 25	26 a 40	41 a 55	56 a 65	MAYOR DE 65
TOTAL	12.681	0	4	14	16	242	1.210	2.057	9.138
C00-C14	170	-	-	-	-	2	16	102	50
C15-C26	3.640	-	-	-	-	-	135	387	3.118
C30-C39	1.291	-	-	-	-	39	86	184	982
C40-C41	64	-	-	-	-	-	51	-	13
C43-C44	95	-	-	-	-	-	-	-	95
C45-C49	181	-	-	-	-	-	-	31	150
C50	657	-	-	-	-	16	65	126	450
C51-C58	474	-	-	-	-	-	54	175	245
C60-C63	464	-	-	-	-	2	13	108	341
C64-D68	1.605	-	-	-	-	-	37	122	1.446
C69-C72	323	-	-	-	-	36	13	180	94
C73-C75	143	-	-	-	-	12	42	17	72
C7A	24	-	-	-	-	-	17	-	7
C76-C80	1.202	-	-	2	-	2	225	116	857
C81-C96	456	-	-	-	-	5	20	220	211
D00-D09	87	-	-	-	-	13	24	2	48
D10-D36	869	-	4	9	16	104	321	153	262
D37-D48	644	-	-	3	-	7	78	79	477
D49	269	-	-	-	-	4	13	51	201
Otras	23	-	-	-	-	-	-	4	19

C00-C14	Neoplasias malignas de labio, cavidad oral y faringe (C00-C14)
C15-C26	Neoplasias malignas de órganos digestivos (C15-C26)
C30-C39	Neoplasias malignas de órganos respiratorios e intratorácicos (C30-C39)
C40-C41	Neoplasias malignas de hueso y cartílago articular (C40-C41)
C43-C44	Melanoma y otras neoplasias malignas de piel (C43-C44)
C45-C49	Neoplasias malignas de tejidos mesoteliales y tejidos blandos (C45-C49)
C50	Neoplasias malignas de mama (C50)
C51-C58	Neoplasias malignas de órganos genitales femeninos (C51-C58)
C60-C63	Neoplasias malignas de órganos genitales masculinos (C60-C63)
C64-D68	Neoplasias malignas de tracto urinario (C64-D68)
C69-C72	Neoplasias malignas de ojo, cerebro y otras partes del sist. nerv. central (C69-C72)
C73-C75	Neoplasias malignas de tiroides y otras glándulas endocrinas (C73-C75)
C7A	Tumores malignos neuroendocrinos (C7A)
C76-C80	Neoplasias malignas de localizaciones mal def. y otras local. secun. y no espec. (C76-C80)
C81-C96	Neoplasia maligna de tejidos linfoide, hemopoyético y relac. (C81-C96)
D00-D09	Neoplasias in situ (D00-D09)
D10-D36	Tumores benignos, excepto tumores neuroendocrinos benignos (D10-D36)
D37-D48	Neoplasias de comportamiento incierto, policitemia vera y síndromes mielodisplásicos (D37-D48)
D49	Neoplasias de comportamiento no especificado (D49)
Otras	Otras Neoplasias

MORBILIDAD HOSPITALARIA

Estancias Hospitalarias

3.2.4. Número de varones hospitalizados distribuido por edades.

3.2.4.5. Enfermedades de la sangre y de los órganos hematopoyéticos y trastornos que afectan al mecanismo inmunológico

CÓDIGO CIE-10	TOTAL	0 a 1	2 a 12	13 a 18	19 a 25	26 a 40	41 a 55	56 a 65	MAYOR DE 65
TOTAL	2.463	0	0	14	2	33	79	118	2.217
D50-D53	1.297	-	-	14	2	17	56	37	1.171
D55-D59	65	-	-	-	-	-	-	-	65
D60-D64	621	-	-	-	-	2	9	30	580
D65-D69	100	-	-	-	-	8	-	7	85
D70-D77	341	-	-	-	-	6	14	21	300
D80-D89	39	-	-	-	-	-	-	23	16

D50-D53	Anemias carenciales (D50-D53)
D55-D59	Anemias hemolíticas (D55-D59)
D60-D64	Anemia aplásica y otras anemias y síndromes de insufic. medular (D60-D64)
D65-D69	Alteraciones de la coagulación, púrpura y otras afecc. hemorrágicas (D65-D69)
D70-D77	Otros trastornos de la sangre de los órganos hematopoyéticos (D70-D77)
D80-D89	Algunos trastornos que afectan al mecanismo inmunitario (D80-D89)

3.2.4. Número de estancias causadas distribuido por edades.

3.2.4.6. Enfermedades endocrinas, nutricionales y metabólicas.

CÓDIGO CIE-10	TOTAL	0 a 1	2 a 12	13 a 18	19 a 25	26 a 40	41 a 55	56 a 65	MAYOR DE 65
TOTAL	2.747	6	16	0	36	32	316	186	2.155
E00-E07	301	-	-	-	13	14	57	112	105
E08-E13	841	-	14	-	23	9	54	42	699
E20-E35	88	-	2	-	-	1	23	10	52
E40-E46	146	-	-	-	-	-	-	3	143
E50-E64	10	-	-	-	-	-	-	-	10
E65-E68	16	-	-	-	-	-	7	6	3
E70-E88	1.328	6	-	-	-	8	171	4	1.139
E89-E89	17	-	-	-	-	-	4	9	4

E00-E07	Trastornos de glándula tiroidea (E00-E07)
E08-E13	Diabetes mellitus (E08-E13)
E20-E35	Trastornos de otras glándulas endocrinas (E20-E35)
E40-E46	Desnutrición (E40-E46)
E50-E64	Otras carencias nutricionales (E50-E64)
E65-E68	Sobrepeso, obesidad y otros tipos de hiperalimentación (E65-E68)
E70-E88	Alteraciones metabólicas (E70-E88)
E89-E89	Complicac. y trast. endocrinos y metab. posprocedimiento, no clasificado (E89-E89)

3.2.4. Número de estancias causadas distribuido por edades.

3.2.4.7 Trastornos mentales y de comportamiento.

CÓDIGO CIE-10	TOTAL	0 a 1	2 a 12	13 a 18	19 a 25	26 a 40	41 a 55	56 a 65	MAYOR DE 65
TOTAL	12.391	0	3	75	775	2.592	3.800	2.300	2.846
F01-F09	720	-	-	-	-	-	-	10	710
F10-F19	954	-	-	-	63	161	418	235	77
F20-F29	4.540	-	-	19	303	1.280	1.690	786	462
F30-F39	3.388	-	-	27	76	308	845	970	1.162
F40-F48	1.083	-	3	29	55	275	350	149	222
F50-F59	475	-	-	-	197	191	23	-	64
F60-F69	863	-	-	-	76	342	298	46	101
F70-F79	89	-	-	-	-	21	68	-	-
F90-F98	86	-	-	-	5	-	35	13	33
F99-F99	4	-	-	-	-	-	-	-	4
Otros	189	-	-	-	-	14	73	91	11

F01-F09	Trastornos mentales debidos a afecciones fisiológicas conocidas (F01-F09)
F10-F19	Trastornos mentales y del comport. por consumo de sust. psicoactivas (F10-F19)
F20-F29	Esquizofrenia, trast. esquizot., trast. delir. y otros no rel. con est. ánimo (F20-F29)
F30-F39	Trastornos del estado de ánimo [afectivos] (F30-F39)
F40-F48	Trast. ansiedad disoc., rel. con estrés y otros trast. ment. somat. no psicót. (F40-F48)
F50-F59	Síndromes de comportam. asociados a trast. fisiológicos y factores físicos (F50-F59)
F60-F69	Trastornos de personalidad y comportamiento del adulto (F60-F69)
F70-F79	Discapacidad intelectual (F70-F79)
F90-F98	Trast. de conducta y trast. emocion. cuyo inicio es en infancia y adoles. (F90-F98)
F99-F99	Trastorno mental no especificado (F99-F99)
Otros	Otros trastornos mentales y de comportamiento

3.2.4. Número de estancias causadas distribuido por edades.

3.2.4.8. Enfermedades del sistema nervioso.

CÓDIGO CIE-10	TOTAL	0 a 1	2 a 12	13 a 18	19 a 25	26 a 40	41 a 55	56 a 65	MAYOR DE 65
TOTAL	3.246	0	2	30	77	213	419	277	2.228
G00-G09	237	-	-	-	-	7	11	16	203
G10-G14	55	-	-	-	-	-	-	-	55
G20-G26	243	-	-	-	24	11	-	16	192
G30-G32	285	-	-	-	-	-	41	-	244
G35-G37	169	-	-	6	15	65	30	6	47
G40-G47	988	-	2	16	13	26	113	114	704
G50-G59	171	-	-	-	5	27	40	17	82
G60-G65	115	-	-	-	12	21	26	24	32
G70-G73	62	-	-	-	-	44	-	-	18
G80-G83	39	-	-	-	-	-	32	7	-
G89-G99	882	-	-	8	8	12	126	77	651

G00-G09	Enfermedades inflamatorias del sistema nervioso central (G00-G09)
G10-G14	Atrofias sistémicas que afectan principalmente al sist. nervioso central (G10-G14)
G20-G26	Trastornos extrapiramidales y del movimiento (G20-G26)
G30-G32	Otras enfermedades degenerativas del sistema nervioso (G30-G32)
G35-G37	Enfermedades desmielinizantes del sistema nervioso central (G35-G37)
G40-G47	Trastornos episódicos y paroxísticos (G40-G47)
G50-G59	Trastornos de los nervios, de las raíces y de los plexos nerviosos (G50-G59)
G60-G65	Polineuropatías y otros trastornos del sistema nervioso periférico (G60-G65)
G70-G73	Enfermedades de la unión neuromuscular y del músculo (G70-G73)
G80-G83	Parálisis cerebral y otros síndromes paralíticos (G80-G83)
G89-G99	Otros trastornos del sistema nervioso (G89-G99)

MORBILIDAD HOSPITALARIA

Estancias Hospitalarias

3.2.4. Número de estancias causadas distribuido por edades.

3.2.4.9. Enfermedades del ojo y sus anexos.

CÓDIGO CIE-10	TOTAL	0 a 1	2 a 12	13 a 18	19 a 25	26 a 40	41 a 55	56 a 65	MAYOR DE 65
TOTAL	541	0	0	0	0	28	42	51	420
H00-H05	48	-	-	-	-	-	8	4	36
H10-H11	2	-	-	-	-	2	-	-	-
H25-H28	320	-	-	-	-	-	8	32	280
H30-H36	5	-	-	-	-	-	-	2	3
H40-H42	6	-	-	-	-	-	-	-	6
H43-H44	11	-	-	-	-	11	-	-	-
H46-H47	39	-	-	-	-	9	18	-	12
H49-H52	33	-	-	-	-	-	-	-	33
H53-H54	76	-	-	-	-	6	8	13	49
H55-H59	1	-	-	-	-	-	-	-	1

H00-H05	Trastornos de párpado, aparato lacrimal y órbita (H00-H05)
H10-H11	Trastornos de conjuntiva (H10-H11)
H25-H28	Trastornos del cristalino (H25-H28)
H30-H36	Trastornos de coroides y retina (H30-H36)
H40-H42	Glaucoma (H40-H42)
H43-H44	Trastornos de cuerpo vítreo y globo ocular (H43-H44)
H46-H47	Trastornos de nervio óptico y vías visuales (H46-H47)
H49-H52	Trast. de músculos oculares, mov. binocular, acomodación y refracción (H49-H52)
H53-H54	Alteraciones visuales y ceguera (H53-H54)
H55-H59	Otros trastornos del ojo y sus anexos (H55-H59)

3.2.4. Número de estancias causadas distribuido por edades.

3.2.4.10. Enfermedades del oído y de la apófisis mastoides.

CÓDIGO CIE-10	TOTAL	0 a 1	2 a 12	13 a 18	19 a 25	26 a 40	41 a 55	56 a 65	MAYOR DE 65
TOTAL	206	4	36	11	13	19	39	18	66
H60-H62	18	-	1	4	-	2	-	-	11
H65-H75	105	4	35	7	13	9	20	15	2
H80-H83	51	-	-	-	-	6	13	3	29
H90-H95	32	-	-	-	-	2	6	-	24

H60-H62	Enfermedades del oído externo (H60-H62)
H65-H75	Enfermedades del oído medio y mastoides (H65-H75)
H80-H83	Enfermedades del oído interno (H80-H83)
H90-H95	Otros trastornos del oído (H90-H95)

3.2.4. Número de estancias causadas distribuido por edades.

3.2.4.11. Enfermedades del aparato circulatorio.

CÓDIGO CIE-10	TOTAL	0 a 1	2 a 12	13 a 18	19 a 25	26 a 40	41 a 55	56 a 65	MAYOR DE 65
TOTAL	20.256	0	2	6	14	123	635	1.206	18.270
I05-I09	25	-	-	-	-	-	-	1	24
I10-I15	1.715	-	-	-	-	-	24	26	1.665
I20-I25	2.418	-	-	-	-	7	90	407	1.914
I26-I28	1.083	-	-	-	-	8	40	19	1.016
I30-I52	9.917	-	-	-	-	7	137	386	9.387
I60-I69	3.412	-	-	-	10	36	123	92	3.151
I70-I79	483	-	-	-	-	-	23	52	408
I80-I89	798	-	2	6	4	65	138	161	422
I95-I99	405	-	-	-	-	-	60	62	283

I05-I09	Enfermedades reumáticas crónicas cardíacas (I05-I09)
I10-I15	Enfermedades hipertensivas (I10-I15)
I20-I25	Enfermedades isquémicas cardíacas (I20-I25)
I26-I28	Enfermedad pulmonar cardíaca y enf. de la circulación pulmonar (I26-I28)
I30-I52	Otras formas de enfermedad cardíaca (I30-I52)
I60-I69	Enfermedades cerebrovasculares (I60-I69)
I70-I79	Enfermedades de arterias, arteriolas y capilares (I70-I79)
I80-I89	Enf. de venas, vasos y ganglios linfáticos, no clasificadas (I80-I89)
I95-I99	Otros trastornos de aparato circulatorio y los no especificados (I95-I99)

3.2.4. Número de estancias causadas distribuido por edades.

3.2.4.12. Enfermedades del aparato respiratorio.

CÓDIGO CIE-10	TOTAL	0 a 1	2 a 12	13 a 18	19 a 25	26 a 40	41 a 55	56 a 65	MAYOR DE 65
TOTAL	26.581	287	482	81	217	640	1.180	1.605	22.089
J00-J06	311	35	23	9	30	61	7	9	137
J09-J18	7.004	32	97	-	29	92	249	364	6.141
J20-J22	6.336	165	28	-	18	15	111	125	5.874
J30-J39	1.033	-	107	50	95	343	262	92	84
J40-J47	6.232	13	110	9	10	50	241	575	5.224
J60-J70	1.956	-	-	-	21	24	160	25	1.726
J80-J84	470	-	4	-	-	-	34	42	390
J85-J86	124	-	-	-	-	-	-	-	124
J90-J94	696	-	-	6	13	26	23	188	440
J95	24	-	-	-	-	-	6	7	11
J96-J99	2.395	42	113	7	1	29	87	178	1.938

J00-J06	Infecciones agudas del tracto respiratorio superior (J00-J06)
J09-J18	Gripe y neumonía (J09-J18)
J20-J22	Otras infecciones agudas del tracto respiratorio inferior (J20-J22)
J30-J39	Otras enfermedades del tracto respiratorio superior (J30-J39)
J40-J47	Enfermedades crónicas del tracto respiratorio inferior (J40-J47)
J60-J70	Enfermedades pulmonares por agentes externos (J60-J70)
J80-J84	Otras enfermedades respiratorias que afectan principalmente al intersticio (J80-J84)
J85-J86	Enfermedades supurativas y necróticas del tracto respiratorio inferior (J85-J86)
J90-J94	Otras enfermedades de la pleura (J90-J94)
J95	Complicaciones y trast. Intraoperat. y posproced. de aparato respir.o, no clasificados (J95)
J96-J99	Otras enfermedades del aparato respiratorio (J96-J99)

MORBILIDAD HOSPITALARIA

Estancias Hospitalarias

3.2.4. Número de estancias causadas distribuido por edades.

3.2.4.13. Enfermedades del aparato digestivo.

CÓDIGO CIE-10	TOTAL	0 a 1	2 a 12	13 a 18	19 a 25	26 a 40	41 a 55	56 a 65	MAYOR DE 65
TOTAL	15.320	23	53	75	166	925	1.868	1.516	10.694
K00-K14	288	-	11	32	37	54	17	35	102
K20-K31	1.010	6	-	-	13	62	83	67	779
K35-K38	448	-	3	28	50	138	103	47	79
K40-K46	1.723	-	17	9	15	126	350	269	937
K50-K52	1.265	17	22	-	19	72	121	38	976
K55-K64	3.438	-	-	1	12	171	269	351	2.634
K65-K68	247	-	-	-	-	4	44	45	154
K70-K77	949	-	-	-	2	19	196	199	533
K80-K87	3.444	-	-	5	4	228	406	213	2.588
K90-K95	2.508	-	-	-	14	51	279	252	1.912

K00-K14	Enfermedades de la cavidad oral y glándulas salivales (K00-K14)
K20-K31	Enfermedades del esófago, estómago y duodeno (K20-K31)
K35-K38	Enfermedades del apéndice (K35-K38)
K40-K46	Hernia (K40-K46)
K50-K52	Enteritis y colitis no infecciosas (K50-K52)
K55-K64	Otras enfermedades de los intestinos (K55-K64)
K65-K68	Enfermedades del peritoneo y retroperitoneo (K65-K68)
K70-K77	Enfermedades de hígado (K70-K77)
K80-K87	Trastornos de la vesícula biliar, vías biliares y páncreas (K80-K87)
K90-K95	Otras enfermedades del aparato digestivo (K90-K95)

3.2.4. Número de estancias causadas distribuido por edades.

3.2.4.14. Enfermedades de la piel y el tejido subcutáneo.

CÓDIGO CIE-10	TOTAL	0 a 1	2 a 12	13 a 18	19 a 25	26 a 40	41 a 55	56 a 65	MAYOR DE 65
TOTAL	2.717	7	22	19	57	107	158	292	2.055
L00-L08	1.600	4	13	14	47	85	124	109	1.204
L10-L14	19	-	-	-	-	-	-	-	19
L20-L30	30	-	-	-	-	-	-	6	24
L49-L54	95	-	3	-	4	-	2	5	81
L55-L59	1	-	1	-	-	-	-	-	-
L60-L75	110	-	5	5	-	15	9	73	3
L76-L76	20	-	-	-	-	-	16	-	4
L80-L99	842	3	-	-	6	7	7	99	720

L00-L08	Infecciones de la piel y del tejido subcutáneo (L00-L08)
L10-L14	Trastornos ampollosos (L10-L14)
L20-L30	Dermatitis y eccema (L20-L30)
L49-L54	Urticaria y eritema (L49-L54)
L55-L59	Trastornos de la piel y del tejido subcutáneo relacionados con la radiación (L55-L59)
L60-L75	Trastornos de los anejos cutáneos (L60-L75)
L76-L76	Complicac. intraoperatorias y posproced. de la piel y del tej. subcutáneo (L76-L76)
L80-L99	Otros trastornos de la piel y del tejido subcutáneo (L80-L99)

3.2.4. Número de estancias causadas distribuido por edades.

3.2.4.15. Enfermedades del aparato musculoesquelético y del tejido conectivo.

CÓDIGO CIE-10	TOTAL	0 a 1	2 a 12	13 a 18	19 a 25	26 a 40	41 a 55	56 a 65	MAYOR DE 65
TOTAL	6.947	0	5	11	64	411	919	1.178	4.359
M00-M02	107	-	-	-	-	-	27	21	59
M05-M14	49	-	-	-	-	4	-	-	45
M15-M19	1.823	-	-	-	-	18	84	256	1.465
M20-M25	817	-	-	7	46	133	216	201	214
M26-M27	54	-	-	2	2	38	-	-	12
M30-M36	137	-	5	-	-	20	8	11	93
M40-M43	211	-	-	-	-	9	52	21	129
M45-M49	820	-	-	-	-	20	70	130	600
M50-M54	738	-	-	-	1	46	213	153	325
M60-M63	357	-	-	-	7	21	13	4	312
M65-M67	73	-	-	2	-	7	20	14	30
M70-M79	522	-	-	-	-	36	119	154	213
M80-M85	571	-	-	-	6	3	59	42	461
M86-M90	229	-	-	-	-	13	7	112	97
M91-M94	23	-	-	-	-	8	-	-	15
M95-M95	4	-	-	-	2	-	-	-	2
M96-M96	79	-	-	-	-	10	4	17	48
M99-M99	70	-	-	-	-	-	-	23	47
Otras	263	-	-	-	-	25	27	19	192

M00-M02	Artropatías infecciosas (M00-M02)
M05-M14	Poliartropatías inflamatorias (M05-M14)
M15-M19	Artrosis (M15-M19)
M20-M25	Otros trastornos de articulación (M20-M25)
M26-M27	Anomalías dentofaciales [incl. maloclusión] y otros trast. mandibulares (M26-M27)
M30-M36	Trastornos sistémicos del tejido conectivo (M30-M36)
M40-M43	Dorsopatías deformantes (M40-M43)
M45-M49	Espondilopatías (M45-M49)
M50-M54	Otras dorsopatías (M50-M54)
M60-M63	Trastornos de los músculos (M60-M63)
M65-M67	Trastornos de membrana sinovial y tendones (M65-M67)
M70-M79	Otros trastornos de partes blandas (M70-M79)
M80-M85	Trastornos de densidad y estructura óseas (M80-M85)
M86-M90	Otras osteopatías (M86-M90)
M91-M94	Condriopatías (M91-M94)
M95-M95	Otros trastornos del aparato musculoesquelético y del tejido conectivo (M95-M95)
M96-M96	Compl. y trast. intraop. y posproced. ap. musculoesquelético, no clas. (M96-M96)
M99-M99	Lesiones biomecánicas, no clasificadas bajo otro concepto (M99-M99)
Otras	Otras enf. del aparato musculoesquelético y del tejido conectivo

MORBILIDAD HOSPITALARIA

Estancias Hospitalarias

3.2.4. Número de estancias causadas distribuido por edades.

3.2.4.16. Enfermedades del aparato genitourinario

CÓDIGO CIE-10	TOTAL	0 a 1	2 a 12	13 a 18	19 a 25	26 a 40	41 a 55	56 a 65	MAYOR DE 65
TOTAL	9.804	23	111	49	74	288	654	854	7.751
N00-N08	31	-	-	-	-	2	2	-	27
N10-N16	526	-	7	3	17	81	89	83	246
N17-N19	1.187	-	-	-	-	-	38	32	1.117
N20-N23	419	-	-	5	8	29	105	79	193
N25-N29	166	4	-	-	4	-	5	73	80
N30-N39	5.651	19	5	-	3	10	130	271	5.213
N40-N53	1.072	-	99	25	8	38	106	191	605
N60-N65	95	-	-	10	9	17	36	19	4
N70-N77	58	-	-	-	13	23	22	-	-
N80-N98	394	-	-	-	3	54	99	64	174
N99-N99	87	-	-	-	-	8	-	13	66
Otras	118	-	-	6	9	26	22	29	26

N00-N08 Enfermedades glomerulares (N00-N08)
 N10-N16 Enfermedades renales túbulo-intersticiales (N10-N16)
 N17-N19 Fallo renal agudo y enfermedad renal crónica (N17-N19)
 N20-N23 Litiasis urinaria (N20-N23)
 N25-N29 Otros trastornos del riñón y uréter (N25-N29)
 N30-N39 Otras enfermedades del aparato urinario (N30-N39)
 N40-N53 Enfermedades de los órganos genitales masculinos (N40-N53)
 N60-N65 Trastornos de la mama (N60-N65)
 N70-N77 Enfermedades inflamatorias de los órganos pélvicos femeninos (N70-N77)
 N80-N98 Trastornos no inflamatorios del tracto genital femenino (N80-N98)
 N99-N99 Compl. y trast. Intraop. y posproced. ap. genitourinario, no clasificados (N99-N99)
 Otras Otras enf. del aparato genitourinario

3.2.4. Número de estancias causadas distribuido por edades.

3.2.4.17. Embarazo, parto y puerperio.

CÓDIGO CIE-10	TOTAL	0 a 1	2 a 12	13 a 18	19 a 25	26 a 40	41 a 55	56 a 65	MAYOR DE 65
TOTAL	2.177	0	0	47	399	1.608	123	0	0
O00-O08	121	-	-	-	18	85	18	-	-
O09-O09	16	-	-	-	-	8	8	-	-
O10-O16	27	-	-	-	4	23	-	-	-
O20-O29	80	-	-	-	21	59	-	-	-
O30-O48	788	-	-	10	126	618	34	-	-
O60-O77	487	-	-	10	108	350	19	-	-
O80-O82	333	-	-	17	75	218	23	-	-
O85-O92	55	-	-	4	2	49	-	-	-
O94-O9A	270	-	-	6	45	198	21	-	-

O00-O08 Embarazo con resultado abortivo (O00-O08)
 O09-O09 Supervisión de embarazo de alto riesgo (O09-O09)
 O10-O16 Edema, proteinuria y trast. hipertensivos embarazo, parto y puerperio (O10-O16)
 O20-O29 Otros trastornos maternos relacionados principalmente con el embarazo (O20-O29)
 O30-O48 Atención materna rel. con el feto y cavidad amniótica y probl. en el parto (O30-O48)
 O60-O77 Complicaciones del trabajo de parto y del parto (O60-O77)
 O80-O82 Contacto para el parto (O80-O82)
 O85-O92 Complicaciones principalmente relacionadas con puerperio (O85-O92)
 O94-O9A Otras afecciones obstétricas no clasificadas bajo otro concepto (O94-O9A)

3.2.4. Número de estancias causadas distribuido por edades.

3.2.4.18. Ciertas afecciones originadas en el periodo perinatal.

CÓDIGO CIE-10	TOTAL	0 a 1	2 a 12	13 a 18	19 a 25	26 a 40	41 a 55	56 a 65	MAYOR DE 65
TOTAL	440	440	0	0	0	0	0	0	0
P00-P04	10	10	-	-	-	-	-	-	-
P05-P08	116	116	-	-	-	-	-	-	-
P10-P15	6	6	-	-	-	-	-	-	-
P19-P29	65	65	-	-	-	-	-	-	-
P35-P39	55	55	-	-	-	-	-	-	-
P50-P61	115	115	-	-	-	-	-	-	-
P70-P74	18	18	-	-	-	-	-	-	-
P76-P78	2	2	-	-	-	-	-	-	-
P80-P83	19	19	-	-	-	-	-	-	-
P90-P96	34	34	-	-	-	-	-	-	-

P00-P04	Recién nacido afect. por factores maternos y compl. embarazo y parto (P00-P04)
P05-P08	Trastornos recién nacido rel. con duración gestación y crecimiento fetal (P05-P08)
P10-P15	Traumatismo al nacimiento (P10-P15)
P19-P29	Trastornos respiratorios y cardiovasculares especif. del periodo perinatal (P19-P29)
P35-P39	Infecciones específicas del periodo perinatal (P35-P39)
P50-P61	Trastornos hemorrágicos y hematológicos del recién nacido (P50-P61)
P70-P74	Trastornos endocrinos y metabólicos transitorios especif. recién nacido (P70-P74)
P76-P78	Trastornos del aparato digestivo del recién nacido (P76-P78)
P80-P83	Alterac. afectan a la piel y anejos y la regul. temperat. del recién nacido (P80-P83)
P90-P96	Otros trastornos originados en el periodo perinatal (P90-P96)

3.2.4. Número de estancias causadas distribuido por edades.

3.2.4.19. Malformaciones congénitas, deformidades y anomalías cromosómicas.

CÓDIGO CIE-10	TOTAL	0 a 1	2 a 12	13 a 18	19 a 25	26 a 40	41 a 55	56 a 65	MAYOR DE 65
TOTAL	230	41	48	5	29	51	25	12	19
Q00-Q07	4	4	-	-	-	-	-	-	-
Q10-Q18	12	-	5	2	-	4	1	-	-
Q20-Q28	37	21	-	2	3	3	8	-	-
Q38-Q45	5	-	5	-	-	-	-	-	-
Q50-Q56	77	5	35	1	25	3	4	4	-
Q60-Q64	34	2	-	-	-	24	-	-	8
Q65-Q79	23	-	-	-	-	6	6	-	11
Q80-Q89	31	9	3	-	-	11	-	8	-
Q90-Q99	6	-	-	-	-	-	6	-	-
Otras	1	-	-	-	1	-	-	-	-

Q00-Q07	Malformaciones congénitas del sistema nervioso (Q00-Q07)
Q10-Q18	Malformaciones congénitas de los ojos, oídos, cara y cuello (Q10-Q18)
Q20-Q28	Malformaciones congénitas del aparato circulatorio (Q20-Q28)
Q38-Q45	Otras malformaciones congénitas del aparato digestivo (Q38-Q45)
Q50-Q56	Malformaciones congénitas de los órganos genitales (Q50-Q56)
Q60-Q64	Malformaciones congénitas del aparato urinario (Q60-Q64)
Q65-Q79	Malformaciones y deformidades congénitas del ap. musculoesquelético (Q65-Q79)
Q80-Q89	Otras malformaciones congénitas (Q80-Q89)
Q90-Q99	Anomalías cromosómicas, no clasificadas bajo otro concepto (Q90-Q99)
Otras	Otras malformaciones congénitas, deformid. y anomalías cromosómicas

3.2.4. Número de estancias causadas distribuido por edades.

3.2.4.20. Síntomas, signos y resultados anormales de pruebas complementarias, no clasificadas bajo otro concepto.

CÓDIGO CIE-10	TOTAL	0 a 1	2 a 12	13 a 18	19 a 25	26 a 40	41 a 55	56 a 65	MAYOR DE 65
TOTAL	5.384	21	20	21	61	269	485	462	4.045
R00-R09	433	4	3	-	7	5	61	16	337
R10-R19	814	2	4	10	32	59	25	35	647
R20-R23	71	-	-	-	-	11	3	28	29
R25-R29	245	-	-	-	-	9	7	26	203
R30-R39	653	-	-	-	-	-	7	57	589
R40-R46	579	-	3	-	20	84	114	5	353
R50-R69	1.749	15	10	11	2	90	139	212	1.270
R70-R79	431	-	-	-	-	9	75	14	333
R80-R82	3	-	-	-	-	-	-	3	-
R83-R89	1	-	-	-	-	-	-	1	-
R90-R94	226	-	-	-	-	2	45	10	169
Otros	179	-	-	-	-	-	9	55	115

R00-R09	Síntomas y signos que afectan a los aparatos circulatorio y respiratorio (R00-R09)
R10-R19	Síntomas y signos que afectan al aparato digestivo y el abdomen (R10-R19)
R20-R23	Síntomas y signos que afectan a la piel y al tejido celular subcutáneo (R20-R23)
R25-R29	Síntomas y signos que involucran los sist. nervioso y ap. Musculoesquel. (R25-R29)
R30-R39	Síntomas y signos que afectan al aparato genitourinario (R30-R39)
R40-R46	Sínt. y sig. afectan a las func. cognitivas, percep., estado emoc. y la cond. (R40-R46)
R50-R69	Síntomas y signos generales (R50-R69)
R70-R79	Resultados anormales en análisis de sangre, sin diagnóstico (R70-R79)
R80-R82	Resultados anormales en análisis de orina, sin diagnóstico (R80-R82)
R83-R89	Resultados anorm. en anál. de líquidos corp., sust. y tej., sin diagnóstico (R83-R89)
R90-R94	Hallazgos anorm. en diagn. por imagen y estudios func., sin diagnóstico (R90-R94)
Otros	Otros síntomas, signos y result. anorm. pruebas complem., no clasif.

3.2.4. Número de estancias causadas distribuido por edades.

3.2.4.21. Lesiones traumáticas, envenenamientos y otras consecuencias de causas externas.

CÓDIGO CIE-10	TOTAL	0 a 1	2 a 12	13 a 18	19 a 25	26 a 40	41 a 55	56 a 65	MAYOR DE 65
TOTAL	12.641	3	5	44	179	566	966	780	10.098
S00-S09	1.454	-	2	6	12	39	48	44	1.303
S10-S19	66	-	-	-	5	21	-	-	40
S20-S29	547	-	-	-	-	8	23	40	476
S30-S39	552	-	-	4	16	14	25	3	490
S40-S49	396	-	-	5	7	50	41	46	247
S50-S59	288	-	-	4	5	55	26	43	155
S60-S69	130	-	-	20	16	47	17	10	20
S70-S79	4.103	-	-	-	7	17	59	144	3.876
S80-S89	706	-	-	3	27	122	148	55	351
S90-S99	71	-	-	-	-	30	4	10	27
T14-T14	57	-	-	-	-	19	20	-	18
T15-T19	581	3	1	-	3	-	18	-	556
T20-T25	65	-	-	-	-	-	-	33	32
T30-T32	3	-	-	-	-	-	3	-	-
T36-T50	691	-	-	-	25	72	209	160	225
T51-T65	25	-	2	-	6	-	14	-	3
T66-T78	33	-	-	-	10	4	5	-	14
T79-T79	23	-	-	-	-	-	-	-	23
T80-T88	2.625	-	-	2	36	60	289	175	2.063
Otras	225	-	-	-	4	8	17	17	179

S00-S09	Traumatismos en la cabeza (S00-S09)
S10-S19	Traumatismos en el cuello (S10-S19)
S20-S29	Traumatismos en el tórax (S20-S29)
S30-S39	Traum. abdomen, parte inf. espalda, columna lumbar, pelvis y genit. ext. (S30-S39)
S40-S49	Traumatismos en hombro y brazo (S40-S49)
S50-S59	Traumatismos en codo y antebrazo (S50-S59)
S60-S69	Traumatismos en muñeca, mano y dedos (S60-S69)
S70-S79	Traumatismos en cadera y muslo (S70-S79)
S80-S89	Traumatismos en rodilla y pierna (S80-S89)
S90-S99	Traumatismos en tobillo y pie (S90-S99)
T14-T14	Traumatismo en región corporal no especificada (T14-T14)
T15-T19	Efectos de cuerpo extraño que penetra a través de orificio natural (T15-T19)
T20-T25	Quemaduras y corrosiones superf. corporal externa, especif. por localiz. (T20-T25)
T30-T32	Quemaduras y corrosiones reg. corp. múltiples y las no especificadas (T30-T32)
T36-T50	Envenenamiento, infradosificación fárm., medicam. y sust. biológicas (T36-T50)
T51-T65	Efectos tóxicos de sust. procedentes principalmente no medicamentosa (T51-T65)
T66-T78	Otros efectos y los no especificados de causas externas (T66-T78)
T79-T79	Ciertas complicaciones precoces de traumatismos (T79-T79)
T80-T88	Complicaciones de la atención quirúrgica y médica, no clasificadas (T80-T88)
Otras	Otras lesiones traumáticas, envenenamientos y otras consecuencias de causas externas

3.2.4. Número de estancias causadas distribuido por edades.

3.2.4.22. Factores que influyen en el estado de salud y contacto con los servicios sanitarios

CÓDIGO CIE-10	TOTAL	0 a 1	2 a 12	13 a 18	19 a 25	26 a 40	41 a 55	56 a 65	MAYOR DE 65
TOTAL	1.194	31	25	3	11	87	119	247	671
Z00-Z13	109	11	-	2	5	3	18	13	57
Z30-Z39	38	-	-	-	4	26	8	-	-
Z40-Z53	999	3	-	1	2	54	93	234	612
Z67-Z67	4	-	-	-	-	4	-	-	-
Z69-Z76	25	-	25	-	-	-	-	-	-
Z77-Z99	2	-	-	-	-	-	-	-	2
Otros	17	17	-	-	-	-	-	-	-

Z00-Z13

Personas en contacto con los servicios sanitarios para reconocim. médico (Z00-Z13)

Z30-Z39

Personas que contactan con los serv. san. por circunstanc. rel. con reprod. (Z30-Z39)

Z40-Z53

Contactos para otra atención específica de salud (Z40-Z53)

Z67-Z67

Grupo sanguíneo (Z67-Z67)

Z69-Z76

Personas que entran en contacto con los serv.san. en otras circunstancias (Z69-Z76)

Z77-Z99

Personas con riesgos de salud rel. con hª fam. y pers., y afecc. en la salud (Z77-Z99)

3.2.5. Estancias medias.

3.2.5.1. Estancias medias distribuidas por hospitales y servicios.

CÓDIGO CIE-10	TOTAL	H. CENTRAL DE LA DEFENSA "GÓMEZ ULLA" MADRID	H.G. DE LA DEFENSA ZARAGOZA
TOTAL	8,30	8,17	8,61
Angiología y Cirugía vascular	4,20	4,20	-
Alergología	1,86	4,67	1,13
Anestesia y Reanimación	2,00	-	2,00
Cardiología	6,28	6,19	6,63
Cirugía Cardíaca	3,14	3,14	-
Cirugía General y Digestiva	5,50	5,46	5,65
Cirugía Maxilofacial	3,97	3,97	-
Cirugía Plástica y Reparadora	4,69	4,69	-
Cirugía Torácica	6,23	6,23	-
Dermatología	5,50	5,50	-
Digestivo	8,31	9,97	4,84
Endocrinología	8,23	8,19	8,67
Geriatría	9,47	-	9,47
Hematología Clínica	8,40	16,70	1,40
Medicina Interna	11,84	12,25	11,21
Medicina Intensiva	13,83	11,96	21,33
Medicina Nuclear	3,50	3,50	-
Nefrología	8,81	8,81	8,83
Neumología	9,96	9,77	10,42
Neurocirugía	9,66	9,66	-
Neurología	9,65	9,71	9,43
Obstetricia y Ginecología	3,62	3,66	2,31
Oftalmología	1,07	2,67	1,04
Oncología Médica	10,32	10,32	-
Oncología Radioterápica	10,41	10,41	-
Otorrinolaringología	3,28	3,16	3,70
Otros	31,70	31,70	-
Pediatría	3,85	3,85	-
Psiquiatría	21,03	21,29	20,60
Reumatología	14,67	7,50	29,00
Traumatología y C. Ortopédica	7,45	8,13	5,60
Urología	4,84	4,94	4,28
Desconocido	4,00	-	4,00

MORBILIDAD HOSPITALARIA

Estancias Hospitalarias

3.2.5. Estancias medias.

3.2.5.2. Estancias medias distribuidas por hospitales y grupo de enfermedades.

CÓDIGO CIE-10	TOTAL	H. CENTRAL DE LA DEFENSA "GÓMEZ ULLA" MADRID	H.G. DE LA DEFENSA ZARAGOZA
TOTAL	8,30	8,17	8,61
Enf. infecciosas y parasitarias (A00-B99)	13,48	13,75	12,51
Neoplasias (C00-D49)	8,76	8,50	10,46
Enf. de la sangre y órg. hematopoyéticos y trast. del mec. inmunológico (D50-D89)	6,38	11,18	3,65
Enf. endocrinas, nutricionales y metabólicas (E00-E89)	9,74	9,85	9,56
Trastornos mentales y de comportamiento (F01-F99)	19,61	20,04	19,00
Enf. del sistema nervioso (G00-G99)	10,30	11,16	8,57
Enf. del ojo y sus anexos (H00-H59)	1,45	5,70	1,12
Enf. del oído y de la apófisis mastoides (H60-H95)	3,27	2,83	5,36
Enf. del aparato circulatorio (I00-I99)	8,99	8,61	9,77
Enf. del aparato respiratorio (J00-J99)	9,25	8,75	10,07
Enf. del aparato digestivo (K00-K95)	7,23	7,21	7,28
Enf. de la piel y del tejido subcutáneo (L00-L99)	9,50	8,84	10,83
Enf. del aparato musculoesquelético y del tejido conectivo (M00-M99)	6,89	7,37	5,62
Enf. del aparato genitourinario (N00-N99)	6,58	5,96	8,60
Embarazo, parto y puerperio (O00-O9A)	3,56	3,56	-
Ciertas afecciones originadas en el período perinatal (P00-P96)	5,06	5,06	-
Malformaciones congénitas, deformid. y anomalías cromosómicas (Q00-Q99)	2,84	2,82	3,50
Síntomas, signos y result. anorm. pruebas complem., no clasif. (R00-R99)	6,71	6,22	7,43
Lesiones traumáticas, envenenamientos y otras consecuencias de causas externas (S0-S9)	10,02	10,56	8,05
Factores que influyen en el estado de salud y contacto con Serv. San. (Z00-Z99)	4,12	4,45	2,57
Clasificación CIE-9 y morfológico	4,00	-	4,00
Desconocido	3,48	3,47	5,00

3.2.5. Estancias medias.

3.2.5.3. Estancias medias distribuidas por motivo del alta y servicios.

CÓDIGO CIE-10	TOTAL	DOMICILIO	TRASLADO A OTRO HOSPITAL	ALTA VOLUNTARIA	FALLECI-MIENTO	TRASLADO A CENTRO SOCIO-SANITARIO	OTROS
TOTAL	8,30	7,87	17,93	7,95	13,46	0,00	12,38
Angiología y Cirugía vascular	4,20	3,94	12,00	1,00	16,25	-	-
Alergología	1,86	1,86	-	-	-	-	-
Anestesia y Reanimación	2,00	2,00	-	-	-	-	-
Cardiología	6,28	6,03	15,20	6,50	13,53	-	5,80
Cirugía Cardíaca	3,14	3,16	-	2,00	-	-	2,50
Cirugía General y Digestiva	5,50	5,36	22,40	5,00	15,76	-	4,88
Cirugía Maxilofacial	3,97	4,12	-	-	-	-	1,50
Cirugía Plástica y Reparadora	4,69	4,69	-	-	-	-	-
Cirugía Torácica	6,23	6,30	-	2,00	8,00	-	1,00
Dermatología	5,50	7,00	-	-	-	-	1,00
Digestivo	8,31	7,31	21,20	5,25	25,41	-	27,64
Endocrinología	8,23	5,55	86,00	-	-	-	-
Geriatría	9,47	9,59	17,88	7,67	8,03	-	3,00
Hematología Clínica	8,40	7,91	-	1,00	28,25	-	-
Medicina Interna	11,84	11,48	20,79	8,65	13,20	-	20,37
Medicina Intensiva	13,83	7,00	12,06	-	14,49	-	4,00
Medicina Nuclear	3,50	3,50	-	-	-	-	-
Nefrología	8,81	8,40	15,00	-	13,00	-	12,50
Neumología	9,96	9,67	41,67	4,33	13,87	-	21,00
Neurocirugía	9,66	9,46	14,50	10,00	12,29	-	12,75
Neurología	9,65	9,05	25,00	1,33	12,00	-	16,43
Obstetricia y Ginecología	3,62	3,63	1,67	3,00	26,00	-	1,67
Oftalmología	1,07	1,07	-	-	-	-	1,00
Oncología Médica	10,32	8,79	21,44	4,33	16,25	-	9,43
Oncología Radioterápica	10,41	8,83	-	-	19,90	-	-
Otorrinolaringología	3,28	3,29	-	2,00	-	-	1,00
Otros	31,70	45,44	-	-	14,21	-	21,14
Pediatría	3,85	3,89	2,72	2,60	-	-	3,00
Psiquiatría	21,03	21,74	23,64	11,50	-	-	16,23
Reumatología	14,67	14,67	-	-	-	-	-
Traumatología y C. Ortopédica	7,45	7,33	13,71	5,20	12,12	-	8,17
Urología	4,84	4,79	1,00	-	25,67	-	2,50
Desconocido	4,00	-	-	-	-	-	4,00

MORBILIDAD HOSPITALARIA

Estancias Hospitalarias

3.2.5. Estancias medias.

3.2.5.4. Estancias medias distribuidas por motivo del alta y grupos de enfermedades.

CÓDIGO CIE-10	TOTAL	DOMICILIO	TRASLADO A OTRO HOSPITAL	ALTA VOLUNTARIA	FALLECI-MIENTO	TRASLADO A CENTRO SOCIO-SANITARIO	OTROS
TOTAL	8,30	7,87	17,93	7,95	13,46	0,00	12,38
A00-B99	13,48	13,77	20,50	12,00	12,00	-	-
C00-D49	8,76	8,01	20,81	2,00	15,09	-	8,44
D50-D89	6,38	6,01	27,00	1,33	18,56	-	29,00
E00-E89	9,74	8,92	23,88	10,00	14,10	-	9,50
F01-F99	19,61	19,96	24,27	12,00	14,00	-	15,29
G00-G99	10,30	9,00	51,00	8,60	14,88	-	36,00
H00-H59	1,45	1,43	-	-	9,00	-	1,00
H60-H95	3,27	3,27	-	-	-	-	-
I00-I99	8,99	8,67	13,74	8,63	11,03	-	12,38
J00-J99	9,25	8,84	15,81	9,80	13,00	-	10,91
K00-K95	7,23	6,72	22,71	4,00	17,46	-	14,03
L00-L99	9,50	8,94	23,50	4,00	19,86	-	10,67
M00-M99	6,89	6,75	20,60	1,67	14,57	-	8,53
N00-N99	6,58	6,34	15,80	5,00	12,59	-	12,36
O00-O9A	3,56	3,57	1,67	4,00	-	-	1,00
P00-P96	5,06	5,17	2,33	4,00	-	-	-
Q00-Q99	2,84	2,83	3,00	-	-	-	3,00
R00-R99	6,71	6,41	13,38	1,91	15,44	-	8,00
S00-T88	10,02	9,61	14,53	8,13	14,82	-	15,89
Z00-Z99	4,12	4,08	2,00	-	-	-	7,50
CIE-9 y morfológico	4,00	-	-	-	-	-	4,00
Desconocido	3,48	3,49	-	3,00	-	-	1,50

A00-B99	Enf. infecciosas y parasitarias (A00-B99)
C00-D49	Neoplasias (C00-D49)
D50-D89	Enf. de la sangre y órg. hematopoyéticos y trast. del mec. inmunológico (D50-D89)
E00-E89	Enf. endocrinas, nutricionales y metabólicas (E00-E89)
F01-F99	Trastornos mentales y de comportamiento (F01-F99)
G00-G99	Enf. del sistema nervioso (G00-G99)
H00-H59	Enf. del ojo y sus anexos (H00-H59)
H60-H95	Enf. del oído y de la apófisis mastoides (H60-H95)
I00-I99	Enf. del aparato circulatorio (I00-I99)
J00-J99	Enf. del aparato respiratorio (J00-J99)
K00-K95	Enf. del aparato digestivo (K00-K95)
L00-L99	Enf. de la piel y del tejido subcutáneo (L00-L99)
M00-M99	Enf. del aparato musculoesquelético y del tejido conectivo (M00-M99)
N00-N99	Enf. del aparato genitourinario (N00-N99)
O00-O9A	Embarazo, parto y puerperio (O00-O9A)
P00-P96	Ciertas afecciones originadas en el período perinatal (P00-P96)
Q00-Q99	Malformaciones congénitas, deformid. y anomalías cromosómicas (Q00-Q99)
R00-R99	Síntomas, signos y result. anorm. pruebas complem., no clasif. (R00-R99)
S00-T88	Lesiones traumáticas, envenenamientos y otras consecuencias de causas externas (S00-T88)
Z00-Z99	Factores que influyen en el estado de salud y contacto con Serv. San. (Z00-Z99)
CIE-9 y morfológico	Clasificación CIE-9 y morfológico
Desconocido	Desconocido

3.2.5. Estancias medias.**3.2.5.5. Estancias medias distribuidas por sexo y servicios.**

CÓDIGO CIE-10	TOTAL	VARÓN	MUJER
TOTAL	8,30	8,18	8,40
Angiología y Cirugía vascular	4,20	5,07	3,26
Alergología	1,86	2,22	1,70
Anestesia y Reanimación	2,00	-	2,00
Cardiología	6,28	6,31	6,24
Cirugía Cardíaca	3,14	3,26	2,96
Cirugía General y Digestiva	5,50	4,88	6,49
Cirugía Maxilofacial	3,97	4,26	3,70
Cirugía Plástica y Reparadora	4,69	5,24	4,43
Cirugía Torácica	6,23	6,03	6,50
Dermatología	5,50	5,00	6,00
Digestivo	8,31	7,97	8,71
Endocrinología	8,23	6,56	8,95
Geriatría	9,47	9,29	9,61
Hematología Clínica	8,40	11,32	7,22
Medicina Interna	11,84	12,08	11,64
Medicina Intensiva	13,83	14,75	12,10
Medicina Nuclear	3,50	3,67	3,43
Nefrología	8,81	9,80	6,83
Neumología	9,96	10,23	9,60
Neurocirugía	9,66	10,08	9,29
Neurología	9,65	10,74	8,60
Obstetricia y Ginecología	3,62	11,00	3,61
Oftalmología	1,07	1,05	1,08
Oncología Médica	10,32	10,22	10,47
Oncología Radioterápica	10,41	8,78	12,60
Otorrinolaringología	3,28	3,45	3,03
Otros	31,70	31,20	32,02
Pediatría	3,85	3,80	3,90
Psiquiatría	21,03	20,71	21,27
Reumatología	14,67	18,50	7,00
Traumatología y C. Ortopédica	7,45	6,01	8,35
Urología	4,84	4,92	4,57
Desconocido	4,00	-	4,00

MORBILIDAD HOSPITALARIA

Estancias Hospitalarias

3.2.5. Estancias medias.

3.2.5.6. Estancias medias distribuidas por sexo y grupo de enfermedades.

CÓDIGO CIE-10	TOTAL	VARÓN	MUJER
TOTAL	8,30	8,18	8,40
Enf. infecciosas y parasitarias (A00-B99)	13,48	13,42	13,54
Neoplasias (C00-D49)	8,76	8,87	8,62
Enf. de la sangre y órg. hematopoyéticos y trast. del mec. inmunológico (D50-D89)	6,38	7,50	5,59
Enf. endocrinas, nutricionales y metabólicas (E00-E89)	9,74	11,07	9,05
Trastornos mentales y de comportamiento (F01-F99)	19,61	18,76	20,24
Enf. del sistema nervioso (G00-G99)	10,30	11,28	9,37
Enf. del ojo y sus anexos (H00-H59)	1,45	1,37	1,50
Enf. del oído y de la apófisis mastoides (H60-H95)	3,27	3,60	2,97
Enf. del aparato circulatorio (I00-I99)	8,99	8,40	9,60
Enf. del aparato respiratorio (J00-J99)	9,25	9,28	9,21
Enf. del aparato digestivo (K00-K95)	7,23	6,72	7,86
Enf. de la piel y del tejido subcutáneo (L00-L99)	9,50	7,39	11,24
Enf. del aparato musculoesquelético y del tejido conectivo (M00-M99)	6,89	6,67	7,03
Enf. del aparato genitourinario (N00-N99)	6,58	6,48	6,71
Embarazo, parto y puerperio (O00-O9A)	3,56	-	3,56
Ciertas afecciones originadas en el período perinatal (P00-P96)	5,06	5,10	5,00
Malformaciones congénitas, deformid. y anomalías cromosómicas (Q00-Q99)	2,84	2,20	4,16
Síntomas, signos y result. anorm. pruebas complem., no clasif. (R00-R99)	6,71	6,91	6,43
Lesiones traumáticas, envenenamientos y otras consecuencias de causas externas (S00-T88)	10,02	8,95	10,76
Factores que influyen en el estado de salud y contacto con Serv. San. (Z00-Z99)	4,12	3,56	4,53
Clasificación CIE-9 y morfológico	4,00	-	4,00
Desconocido	3,48	3,40	3,56

3.2.5. Estancias medias.

3.2.5.7. Estancias medias distribuidas por edades y servicios.

CÓDIGO CIE-10	TOTAL	0 a 1	2 a 12	13 a 18	19 a 25	26 a 40	41 a 55	56 a 65	MAYOR DE 65
TOTAL	8,30	3,88	2,35	3,19	5,14	5,26	6,97	7,95	9,72
ACV	4,20	-	-	2,00	4,00	2,07	2,08	2,29	6,31
ALG	1,86	-	-	1,00	4,00	2,25	1,53	1,00	2,80
ANR	2,00	-	-	-	-	-	-	-	2,00
CAR	6,28	-	-	2,00	2,50	3,38	4,94	6,25	6,42
CCA	3,14	-	-	-	-	1,50	3,30	1,67	3,21
CIR	5,50	-	1,05	1,96	2,89	3,69	4,55	5,65	7,92
CMF	3,97	-	1,20	1,33	1,82	4,07	8,25	4,00	6,73
CPL	4,69	-	2,50	2,75	2,63	3,63	3,36	8,70	4,49
CTO	6,23	-	-	-	13,00	4,25	5,65	6,88	6,42
DER	5,50	-	-	-	-	-	-	-	5,50
DIG	8,31	-	-	4,50	5,00	5,72	8,73	7,12	8,73
END	8,23	-	-	-	5,33	4,75	16,57	4,67	6,31
GRT	9,47	-	-	-	-	-	16,00	-	9,46
HEM	8,40	-	-	-	-	1,57	4,65	10,14	9,21
MIR	11,84	-	-	14,00	6,62	7,53	10,12	12,03	12,02
MIV	13,83	-	-	-	2,00	9,00	9,86	20,80	13,64
MNU	3,50	-	-	-	-	4,00	3,56	3,33	3,33
NEF	8,81	-	-	-	5,00	3,33	6,90	7,80	9,70
NML	9,96	-	-	6,33	8,13	5,40	8,99	9,64	10,45
NRC	9,66	-	-	-	1,00	9,94	8,07	8,88	10,66
NRL	9,65	-	-	6,50	6,25	5,21	8,63	11,00	10,51
OBG	3,62	23,00	-	3,69	3,59	3,40	3,25	3,93	4,63
OFT	1,07	-	-	2,00	-	2,00	1,20	1,03	1,06
ONC	10,32	-	-	-	-	8,71	12,37	14,04	9,09
ONR	10,41	-	-	-	-	9,00	10,86	12,50	10,07
ORL	3,28	-	2,14	2,56	2,95	2,71	2,82	3,17	6,06
OTR	31,70	-	-	-	-	6,00	-	116,00	30,91
PED	3,85	3,82	3,96	3,88	-	-	-	-	-
PSQ	21,03	-	-	18,75	19,12	18,02	18,79	26,64	28,50
REU	14,67	-	-	-	-	8,00	-	-	18,00
TRA	7,45	-	-	2,56	3,16	3,75	4,55	5,29	10,12
URO	4,84	-	-	5,00	2,93	4,38	3,83	4,29	5,27
ZZZZ	4,00	-	-	-	-	-	-	-	4,00

ACV Angiología y Cirugía vascular
 ALG Alergología
 ANR Anestesia y Reanimación
 CAR Cardiología
 CCA Cirugía Cardíaca
 CIR Cirugía General y Digestiva
 CMF Cirugía Maxilofacial
 CPL Cirugía Plástica y Reparadora
 CTO Cirugía Torácica
 DER Dermatología
 DIG Digestivo
 END Endocrinología
 GRT Geriatría
 HEM Hematología Clínica
 MIR Medicina Interna
 MIV Medicina Intensiva
 MNU Medicina Nuclear

NEF Nefrología
 NML Neumología
 NRC Neurocirugía
 NRL Neurología
 OBG Obstetricia y Ginecología
 OFT Oftalmología
 ONC Oncología Médica
 ONR Oncología Radioterápica
 ORL Otorrinolaringología
 OTR Otros
 PED Pediatría
 PSQ Psiquiatría
 REU Reumatología
 TRA Traumatología y C. Ortopédica
 URO Urología
 ZZZZ Desconocido

MORBILIDAD HOSPITALARIA

Estancias Hospitalarias

3.2.5. Estancias medias.

3.2.5.8. Estancias medias distribuidas por edades y grupos de enfermedades.

CÓDIGO CIE-10	TOTAL	0 a 1	2 a 12	13 a 18	19 a 25	26 a 40	41 a 55	56 a 65	MAYOR DE 65
TOTAL	8,30	3,88	2,35	3,19	5,14	5,26	6,97	7,95	9,72
A00-B99	13,48	4,83	4,20	3,75	7,63	8,33	13,54	12,43	14,87
C00-D49	8,76	-	1,00	2,33	3,20	4,32	6,30	8,68	9,64
D50-D89	6,38	-	-	14,00	2,00	2,36	1,84	3,47	7,57
E00-E89	9,74	6,00	3,20	-	5,14	4,00	9,03	8,45	10,56
F01-F99	19,61	-	3,00	18,75	20,39	18,25	18,91	26,14	18,01
G00-G99	10,30	-	2,00	7,50	7,00	6,66	7,35	7,91	12,73
H00-H59	1,45	-	-	-	-	7,00	2,63	1,34	1,33
H60-H95	3,27	4,00	3,00	2,75	4,33	2,11	2,60	2,25	6,00
I00-I99	8,99	-	2,00	2,00	7,00	5,13	5,67	6,45	9,50
J00-J99	9,25	4,48	3,37	3,00	3,68	3,50	6,18	10,16	10,78
K00-K95	7,23	4,60	1,83	2,88	2,55	4,38	5,49	5,68	9,09
L00-L99	9,50	3,50	2,20	1,90	2,38	2,74	5,27	13,27	13,79
M00-M99	6,89	-	5,00	2,75	3,20	4,19	4,57	6,04	8,90
N00-N99	6,58	4,60	1,09	1,69	3,08	3,13	4,04	5,21	8,51
O00-O9A	3,56	-	-	3,92	3,53	3,57	3,42	-	-
P00-P96	5,06	5,06	-	-	-	-	-	-	-
Q00-Q99	2,84	4,10	1,20	1,67	5,80	5,10	3,13	4,00	9,50
R00-R99	6,71	3,00	2,00	3,50	4,36	5,85	7,35	5,31	7,15
S00-T88	10,02	3,00	1,67	2,59	4,07	4,53	6,71	7,96	12,18
Z00-Z99	4,12	4,43	25,00	1,00	3,67	3,00	2,48	8,82	3,92
CIE-9 y morfológico	4,00	-	-	-	-	-	-	-	4,00
Desconocido	3,48	3,52	-	-	-	1,00	-	-	2,38

A00-B99	Enf. infecciosas y parasitarias (A00-B99)
C00-D49	Neoplasias (C00-D49)
D50-D89	Enf. de la sangre y órg. hematopoyéticos y trast. del mec. inmunológico (D50-D89)
E00-E89	Enf. endocrinas, nutricionales y metabólicas (E00-E89)
F01-F99	Trastornos mentales y de comportamiento (F01-F99)
G00-G99	Enf. del sistema nervioso (G00-G99)
H00-H59	Enf. del ojo y sus anexos (H00-H59)
H60-H95	Enf. del oído y de la apófisis mastoides (H60-H95)
I00-I99	Enf. del aparato circulatorio (I00-I99)
J00-J99	Enf. del aparato respiratorio (J00-J99)
K00-K95	Enf. del aparato digestivo (K00-K95)
L00-L99	Enf. de la piel y del tejido subcutáneo (L00-L99)
M00-M99	Enf. del aparato musculoesquelético y del tejido conectivo (M00-M99)
N00-N99	Enf. del aparato genitourinario (N00-N99)
O00-O9A	Embarazo, parto y puerperio (O00-O9A)
P00-P96	Ciertas afecciones originadas en el período perinatal (P00-P96)
Q00-Q99	Malformaciones congénitas, deformid. y anomalías cromosómicas (Q00-Q99)
R00-R99	Síntomas, signos y result. anorm. pruebas complem., no clasif. (R00-R99)
S00-T88	Lesiones traumáticas, envenenamientos y otras consecuencias de causas externas (S00-T88)
Z00-Z99	Factores que influyen en el estado de salud y contacto con Serv. San. (Z00-Z99)
CIE-9 y morfológico	Clasificación CIE-9 y morfológico
Desconocido	Desconocido

3.3. Cirugía ambulatoria**3.3.1. Número de pacientes intervenidos según el diagnóstico principal, distribuido por hospitales.****3.3.1.1. Resumen general de las enfermedades, trastornos, lesiones y otros diagnósticos.**

CÓDIGO CIE-10	TOTAL	H. CENTRAL DE LA DEFENSA "GÓMEZ ULLA" MADRID	H.G. DE LA DEFENSA ZARAGOZA
TOTAL	6.203	5.366	837
Enf. infecciosas y parasitarias (A00-B99)	6	3	3
Neoplasias (C00-D49)	355	317	38
Enf. de la sangre y órg. hematopoyéticos y trast. del mec. inmunológico (D50-D89)	3	2	1
Enf. endocrinas, nutricionales y metabólicas (E00-E89)	339	339	-
Trastornos mentales y de comportamiento (F01-F99)	2	2	-
Enf. del sistema nervioso (G00-G99)	379	369	10
Enf. del ojo y sus anexos (H00-H59)	3.194	3.194	-
Enf. del oído y de la apófisis mastoides (H60-H95)	19	19	-
Enf. del aparato respiratorio (J00-J99)	4	4	-
Enf. del aparato digestivo (K00-K95)	174	174	-
Enf. de la piel y del tejido subcutáneo (L00-L99)	265	249	16
Enf. del aparato musculoesquelético y del tejido conectivo (M00-M99)	470	421	49
Enf. del aparato genitourinario (N00-N99)	117	107	10
Malformaciones congénitas, deformid. y anomalías cromosómicas (Q00-Q99)	12	12	-
Síntomas, signos y result. anorm. pruebas complem., no clasif. (R00-R99)	7	7	-
Lesiones traumáticas, envenenamientos y otras consecuencias de causas externas (S)	51	50	1
Factores que influyen en el estado de salud y contacto con Serv. San. (Z00-Z99)	95	95	-
Clasificación CIE-9 y morfológico	497	1	496
Desconocido	214	1	213

3.3.1. Número de pacientes intervenidos según el diagnóstico principal, distribuido por hospitales.**3.3.1.2. Enfermedades infecciosas y parasitarias.**

CÓDIGO CIE-10	TOTAL	H. CENTRAL DE LA DEFENSA "GÓMEZ ULLA" MADRID	H.G. DE LA DEFENSA ZARAGOZA
TOTAL	6	3	3
Infecciones virales caracterizadas por lesiones de la piel y de las membr. mucosas (BC)	6	3	3

3.3.1. Número de pacientes intervenidos según el diagnóstico principal, distribuido por hospitales.

3.3.1.3. Neoplasias.

CÓDIGO CIE-10	TOTAL	H. CENTRAL DE LA DEFENSA "GÓMEZ ULLA" MADRID	H.G. DE LA DEFENSA ZARAGOZA
TOTAL	355	317	38
Neoplasias malignas de labio, cavidad oral y faringe (C00-C14)	1	1	-
Neoplasias malignas de órganos digestivos (C15-C26)	1	1	-
Melanoma y otras neoplasias malignas de piel (C43-C44)	104	97	7
Neoplasias malignas de órganos genitales femeninos (C51-C58)	3	3	-
Neoplasias malignas de órganos genitales masculinos (C60-C63)	1	1	-
Neoplasias malignas de localizaciones mal def. y otras local. secun. y no espec. (C76-	13	13	-
Neoplasia maligna de tejidos linfoides, hemopoyético y relac. (C81-C96)	1	1	-
Neoplasias in situ (D00-D09)	8	8	-
Tumores benignos, excepto tumores neuroendocrinos benignos (D10-D36)	201	170	31
Neoplasias de comportamiento incierto, policitemia vera y síndromes mielodisplásicos	14	14	-
Neoplasias de comportamiento no especificado (D49)	8	8	-

3.3.1. Número de pacientes intervenidos según el diagnóstico principal, distribuido por hospitales.

3.3.1.4. Enfermedades de la sangre y órganos hematopoyéticos y trastorno del mecanismo inmunológico.

CÓDIGO CIE-10	TOTAL	H. CENTRAL DE LA DEFENSA "GÓMEZ ULLA" MADRID	H.G. DE LA DEFENSA ZARAGOZA
TOTAL	3	2	1
Anemia aplásica y otras anemias y síndromes de insufic. medular (D60-D64)	2	2	-
Alteraciones de la coagulación, púrpura y otras afecc. hemorrágicas (D65-D69)	1	-	1

3.3.1. Número de pacientes intervenidos según el diagnóstico principal, distribuido por hospitales.

3.3.1.5. Enfermedades endocrinas, nutricionales y metabólicas.

CÓDIGO CIE-10	TOTAL	H. CENTRAL DE LA DEFENSA "GÓMEZ ULLA" MADRID	H.G. DE LA DEFENSA ZARAGOZA
TOTAL	339	339	0
Diabetes mellitus (E08-E13)	316	316	-
Otras enf. endocrinas, nutricionales y metabólicas	23	23	-

3.3.1. Número de pacientes intervenidos según el diagnóstico principal, distribuido por hospitales.

3.3.1.6. Trastornos mentales y de comportamiento.

CÓDIGO CIE-10	TOTAL	H. CENTRAL DE LA DEFENSA "GÓMEZ ULLA" MADRID	H.G. DE LA DEFENSA ZARAGOZA
TOTAL	2	2	0
Esquizofrenia, trast. esquizot., trast. delir. y otros no rel. con est. ánimo (F20-F29)	2	2	-

3.3.1. Número de pacientes intervenidos según el diagnóstico principal, distribuido por hospitales.

3.3.1.7. Enfermedades del sistema nervioso.

CÓDIGO CIE-10	TOTAL	H. CENTRAL DE LA DEFENSA "GÓMEZ ULLA" MADRID	H.G. DE LA DEFENSA ZARAGOZA
TOTAL	379	369	10
Trastornos de los nervios, de las raíces y de los plexos nerviosos (G50-G59)	136	136	-
Polineuropatías y otros trastornos del sistema nervioso periférico (G60-G65)	1	1	-
Otros trastornos del sistema nervioso (G89-G99)	242	232	10

3.3.1. Número de pacientes intervenidos según el diagnóstico principal, distribuido por hospitales.

3.3.1.8. Enfermedades del ojo y sus anexos.

CÓDIGO CIE-10	TOTAL	H. CENTRAL DE LA DEFENSA "GÓMEZ ULLA" MADRID	H.G. DE LA DEFENSA ZARAGOZA
TOTAL	3.194	3.194	0
Trastornos de párpado, aparato lacrimal y órbita (H00-H05)	200	200	-
Trastornos de conjuntiva (H10-H11)	61	61	-
Trastornos de esclerótica, córnea, iris y cuerpo ciliar (H15-H22)	19	19	-
Trastornos del cristalino (H25-H28)	1.573	1.573	-
Trastornos de coroides y retina (H30-H36)	134	134	-
Glaucoma (H40-H42)	55	55	-
Trastornos de cuerpo vítreo y globo ocular (H43-H44)	26	26	-
Trast. de músculos oculares, mov. binocular, acomodación y refracción (H49-H52)	11	11	-
Alteraciones visuales y ceguera (H53-H54)	1	1	-
Otros trastornos del ojo y sus anexos (H55-H59)	1.114	1.114	-

3.3.1. Número de pacientes intervenidos según el diagnóstico principal, distribuido por hospitales.**3.3.1.9. Enfermedades del oído y de la apófisis mastoides.**

CÓDIGO CIE-10	TOTAL	H. CENTRAL DE LA DEFENSA "GÓMEZ ULLA" MADRID	H.G. DE LA DEFENSA ZARAGOZA
TOTAL	19	19	0
Enfermedades del oído externo (H60-H62)	15	15	-
Enfermedades del oído medio y mastoides (H65-H75)	4	4	-

3.3.1. Número de pacientes intervenidos según el diagnóstico principal, distribuido por hospitales.**3.3.1.10. Enfermedades del aparato respiratorio.**

CÓDIGO CIE-10	TOTAL	H. CENTRAL DE LA DEFENSA "GÓMEZ ULLA" MADRID	H.G. DE LA DEFENSA ZARAGOZA
TOTAL	4	4	0
Otras enfermedades del tracto respiratorio superior (J30-J39)	3	3	-
Otras enfermedades del aparato respiratorio (J96-J99)	1	1	-

3.3.1. Número de pacientes intervenidos según el diagnóstico principal, distribuido por hospitales.**3.3.1.11. Enfermedades del aparato digestivo.**

CÓDIGO CIE-10	TOTAL	H. CENTRAL DE LA DEFENSA "GÓMEZ ULLA" MADRID	H.G. DE LA DEFENSA ZARAGOZA
TOTAL	174	174	0
Enfermedades de la cavidad oral y glándulas salivales (K00-K14)	162	162	-
Enfermedades del esófago, estómago y duodeno (K20-K31)	6	6	-
Otras enfermedades de los intestinos (K55-K64)	5	5	-
Otras enfermedades del aparato digestivo (K90-K95)	1	1	-

3.3.1. Número de pacientes intervenidos según el diagnóstico principal, distribuido por hospitales.**3.3.1.12. Enfermedades de la piel y el tejido subcutáneo.**

CÓDIGO CIE-10	TOTAL	H. CENTRAL DE LA DEFENSA "GÓMEZ ULLA" MADRID	H.G. DE LA DEFENSA ZARAGOZA
TOTAL	265	249	16
Infecciones de la piel y del tejido subcutáneo (L00-L08)	6	6	-
Dermatitis y eccema (L20-L30)	1	1	-
Trastornos papuloescamosos (L40-L45)	2	-	2
Urticaria y eritema (L49-L54)	3	-	3
Trastornos de la piel y del tejido subcutáneo relacionados con la radiación (L55-L59)	4	3	1
Trastornos de los anejos cutáneos (L60-L75)	203	198	5
Complicac. intraoperatorias y posproced. de la piel y del tej. subcutáneo (L76-L76)	1	1	-
Otros trastornos de la piel y del tejido subcutáneo (L80-L99)	45	40	5

MORBILIDAD HOSPITALARIA

Cirugía ambulatoria

3.3.1. Número de pacientes intervenidos según el diagnóstico principal, distribuido por hospitales.

3.3.1.13. Enfermedades del aparato musculoesquelético y del tejido conectivo.

CÓDIGO CIE-10	TOTAL	H. CENTRAL DE LA DEFENSA "GÓMEZ ULLA" MADRID	H.G. DE LA DEFENSA ZARAGOZA
TOTAL	470	421	49
Poliartropatías inflamatorias (M05-M14)	2	2	-
Artrosis (M15-M19)	21	13	8
Otros trastornos de articulación (M20-M25)	39	37	2
Anomalías dentofaciales [incl. maloclusión] y otros trast. mandibulares (M26-M27)	10	10	-
Trastornos sistémicos del tejido conectivo (M30-M36)	1	1	-
Dorsopatías deformantes (M40-M43)	1	1	-
Espondilopatías (M45-M49)	36	35	1
Otras dorsopatías (M50-M54)	199	199	-
Trastornos de los músculos (M60-M63)	2	1	1
Trastornos de membrana sinovial y tendones (M65-M67)	55	55	-
Otros trastornos de partes blandas (M70-M79)	48	47	1
Trastornos de densidad y estructura óseas (M80-M85)	1	1	-
Otras osteopatías (M86-M90)	1	-	1
Condromatías (M91-M94)	17	17	-
Compl. y trast. intraop. y posproced. ap. musculoesquelético, no clas. (M96-M96)	1	1	-
Lesiones biomecánicas, no clasificadas bajo otro concepto (M99-M99)	2	1	1
Otras enf. del aparato musculoesquelético y del tejido conectivo	34	-	34

3.3.1. Número de pacientes intervenidos según el diagnóstico principal, distribuido por hospitales.

3.3.1.14. Enfermedades del aparato genitourinario

CÓDIGO CIE-10	TOTAL	H. CENTRAL DE LA DEFENSA "GÓMEZ ULLA" MADRID	H.G. DE LA DEFENSA ZARAGOZA
TOTAL	117	107	10
Enfermedades renales túbulo-intersticiales (N10-N16)	1	1	-
Enfermedades de los órganos genitales masculinos (N40-N53)	85	75	10
Trastornos de la mama (N60-N65)	1	1	-
Enfermedades inflamatorias de los órganos pélvicos femeninos (N70-N77)	1	1	-
Trastornos no inflamatorios del tracto genital femenino (N80-N98)	28	28	-
Otras enf. del aparato genitourinario	1	1	-

3.3.1. Número de pacientes intervenidos según el diagnóstico principal, distribuido por hospitales.**3.3.1.15. Malformaciones congénitas, deformidades y anomalías cromosómicas.**

CÓDIGO CIE-10	TOTAL	H. CENTRAL DE LA DEFENSA "GÓMEZ ULLA" MADRID	H.G. DE LA DEFENSA ZARAGOZA
TOTAL	12	12	0
Malformaciones congénitas del sistema nervioso (Q00-Q07)	1	1	-
Malformaciones congénitas de los ojos, oídos, cara y cuello (Q10-Q18)	5	5	-
Otras malformaciones congénitas del aparato digestivo (Q38-Q45)	2	2	-
Malformaciones congénitas de los órganos genitales (Q50-Q56)	2	2	-
Otras malformaciones congénitas (Q80-Q89)	2	2	-

3.3.1. Número de pacientes intervenidos según el diagnóstico principal, distribuido por hospitales.**3.3.1.16. Síntomas, signos y resultados anormales de pruebas complementarias, no clasificadas bajo otro concepto.**

CÓDIGO CIE-10	TOTAL	H. CENTRAL DE LA DEFENSA "GÓMEZ ULLA" MADRID	H.G. DE LA DEFENSA ZARAGOZA
TOTAL	7	7	0
Síntomas y signos que afectan a la piel y al tejido celular subcutáneo (R20-R23)	3	3	-
Síntomas y signos generales (R50-R69)	1	1	-
Resultados anorm. en anál. de líquidos corp., sust. y tej., sin diagnóstico (R83-R89)	1	1	-
Otros síntomas, signos y result. anorm. pruebas complem., no clasif.	2	2	-

3.3.1. Número de pacientes intervenidos según el diagnóstico principal, distribuido por hospitales.

3.3.1.17. Lesiones traumáticas, envenenamientos y otras consecuencias de causas externas.

CÓDIGO CIE-10	TOTAL	H. CENTRAL DE LA DEFENSA "GÓMEZ ULLA" MADRID	H.G. DE LA DEFENSA ZARAGOZA
TOTAL	51	50	1
Traumatismos en la cabeza (S00-S09)	13	13	-
Traumatismos en codo y antebrazo (S50-S59)	1	1	-
Traumatismos en muñeca, mano y dedos (S60-S69)	1	-	1
Traumatismos en rodilla y pierna (S80-S89)	4	4	-
Efectos de cuerpo extraño que penetra a través de orificio natural (T15-T19)	1	1	-
Otros efectos y los no especificados de causas externas (T66-T78)	1	1	-
Complicaciones de la atención quirúrgica y médica, no clasificadas (T80-T88)	24	24	-
Otras lesiones traumáticas, envenenamientos y otras consecuencias de causas extern	6	6	-

3.3.1. Número de pacientes intervenidos según el diagnóstico principal, distribuido por hospitales.

3.3.1.18. Factores que influyen en el estado de salud y contacto con el Servicio Sanitario.

CÓDIGO CIE-10	TOTAL	H. CENTRAL DE LA DEFENSA "GÓMEZ ULLA" MADRID	H.G. DE LA DEFENSA ZARAGOZA
TOTAL	95	95	0
Personas en contacto con los servicios sanitarios para reconocim. médico (Z00-Z13)	1	1	-
Personas que contactan con los serv. san. por circunstanc. rel. con reprod. (Z30-Z39)	61	61	-
Contactos para otra atención específica de salud (Z40-Z53)	31	31	-
Personas que entran en contacto con los serv.san. en otras circunstancias (Z69-Z76)	1	1	-
Otros factores que influyen en el estado de salud y contacto con Serv. San.	1	1	-

3.3.2. Número de pacientes intervenidos distribuido según el motivo del alta.

3.3.2.1 Resumen por hospital

CÓDIGO CIE-10	TOTAL	DOMICILIO	TRASLADO A OTRO HOSPITAL	ALTA VOLUNTARIA	FALLECI-MIENTO	TRASLADO A CENTRO SOCIO-SANITARIO	OTROS
TOTAL	6.203	5.483	0	2	0	0	718
H.C.D. en Madrid	5.366	5.359	-	2	-	-	5
H.G.D. en Zaragoza	837	124	-	-	-	-	713

3.3.2. Número de pacientes intervenidos distribuido según el motivo del alta.

3.3.2.2 Resumen general por diagnóstico principal.

CÓDIGO CIE-10	TOTAL	DOMICILIO	TRASLADO A OTRO HOSPITAL	ALTA VOLUNTARIA	FALLECI-MIENTO	TRASLADO A CENTRO SOCIO-SANITARIO	OTROS
TOTAL	6.203	5.483	0	2	0	0	718
A00-B99	6	3	-	-	-	-	3
C00-D49	355	318	-	-	-	-	37
D50-D89	3	2	-	-	-	-	1
E00-E89	339	339	-	-	-	-	-
F01-F99	2	2	-	-	-	-	-
G00-G99	379	368	-	-	-	-	11
H00-H59	3.194	3.190	-	1	-	-	3
H60-H95	19	19	-	-	-	-	-
J00-J99	4	4	-	-	-	-	-
K00-K95	174	174	-	-	-	-	-
L00-L99	265	249	-	-	-	-	16
M00-M99	470	434	-	-	-	-	36
N00-N99	117	107	-	-	-	-	10
Q00-Q99	12	12	-	-	-	-	-
R00-R99	7	7	-	-	-	-	-
S00-T88	51	51	-	-	-	-	-
Z00-Z99	95	94	-	1	-	-	-
CIE-9 y morfológico	497	109	-	-	-	-	388
Desconocido	214	1	-	-	-	-	213

A00-B99	Enf. infecciosas y parasitarias (A00-B99)
C00-D49	Neoplasias (C00-D49)
D50-D89	Enf. de la sangre y órg. hematopoyéticos y trast. del mec. inmunológico (D50-D89)
E00-E89	Enf. endocrinas, nutricionales y metabólicas (E00-E89)
F01-F99	Trastornos mentales y de comportamiento (F01-F99)
G00-G99	Enf. del sistema nervioso (G00-G99)
H00-H59	Enf. del ojo y sus anexos (H00-H59)
H60-H95	Enf. del oído y de la apófisis mastoides (H60-H95)
J00-J99	Enf. del aparato respiratorio (J00-J99)
K00-K95	Enf. del aparato digestivo (K00-K95)
L00-L99	Enf. de la piel y del tejido subcutáneo (L00-L99)
M00-M99	Enf. del aparato musculoesquelético y del tejido conectivo (M00-M99)
N00-N99	Enf. del aparato genitourinario (N00-N99)
Q00-Q99	Malformaciones congénitas, deformid. y anomalías cromosómicas (Q00-Q99)
R00-R99	Síntomas, signos y result. anorm. pruebas complem., no clasif. (R00-R99)
S00-T88	Lesiones traumáticas, envenenamientos y otras consecuencias de causas externas (S00-T88)
Z00-Z99	Factores que influyen en el estado de salud y contacto con Serv. San. (Z00-Z99)
CIE-9 y morfológico	Clasificación CIE-9 y morfológico
Desconocido	Desconocido

3.3.2. Número de pacientes intervenidos distribuido según el motivo del alta.

3.3.2.3. Enfermedades infecciosas y parasitarias.

CÓDIGO CIE-10	TOTAL	DOMICILIO	TRASLADO A OTRO HOSPITAL	ALTA VOLUNTARIA	FALLECI-MIENTO	TRASLADO A CENTRO SOCIO-SANITARIO	OTROS
TOTAL	6	3	0	0	0	0	3
B00-B09	6	3	-	-	-	-	3

B00-B09

Infecciones virales caracterizadas por lesiones de la piel y de las membr. mucosas (B00-B09)

3.3.2. Número de pacientes intervenidos distribuido según el motivo del alta.

3.3.2.4. Neoplasias.

CÓDIGO CIE-10	TOTAL	DOMICILIO	TRASLADO A OTRO HOSPITAL	ALTA VOLUNTARIA	FALLECI-MIENTO	TRASLADO A CENTRO SOCIO-SANITARIO	OTROS
TOTAL	355	318	0	0	0	0	37
C00-C14	1	1	-	-	-	-	-
C15-C26	1	1	-	-	-	-	-
C43-C44	104	97	-	-	-	-	7
C51-C58	3	3	-	-	-	-	-
C60-C63	1	1	-	-	-	-	-
C76-C80	13	13	-	-	-	-	-
C81-C96	1	1	-	-	-	-	-
D00-D09	8	8	-	-	-	-	-
D10-D36	201	171	-	-	-	-	30
D37-D48	14	14	-	-	-	-	-
D49	8	8	-	-	-	-	-

C00-C14

Neoplasias malignas de labio, cavidad oral y faringe (C00-C14)

C15-C26

Neoplasias malignas de órganos digestivos (C15-C26)

C43-C44

Melanoma y otras neoplasias malignas de piel (C43-C44)

C51-C58

Neoplasias malignas de órganos genitales femeninos (C51-C58)

C60-C63

Neoplasias malignas de órganos genitales masculinos (C60-C63)

C76-C80

Neoplasias malignas de localizaciones mal def. y otras local. secun. y no espec. (C76-C80)

C81-C96

Neoplasia maligna de tejidos linfoides, hemopoyético y relac. (C81-C96)

D00-D09

Neoplasias in situ (D00-D09)

D10-D36

Tumores benignos, excepto tumores neuroendocrinos benignos (D10-D36)

D37-D48

Neoplasias de comportamiento incierto, policitemia vera y síndromes mielodisplásicos (D37-D48)

D49

Neoplasias de comportamiento no especificado (D49)

3.3.2. Número de pacientes intervenidos distribuido según el motivo del alta.**3.3.2.5. Enfermedades de la sangre y órganos hematopoyéticos y trastornos del mecanismo inmunológico**

CÓDIGO CIE-10	TOTAL	DOMICILIO	TRASLADO A OTRO HOSPITAL	ALTA VOLUNTARIA	FALLECI-MIENTO	TRASLADO A CENTRO SOCIO-SANITARIO	OTROS
TOTAL	3	2	0	0	0	0	1
D60-D64	2	2	-	-	-	-	-
D65-D69	1	-	-	-	-	-	1

D60-D64
D65-D69

Anemia aplásica y otras anemias y síndromes de insufic. medular (D60-D64)
Alteraciones de la coagulación, púrpura y otras afec. hemorrágicas (D65-D69)

3.3.2. Número de pacientes intervenidos distribuido según el motivo del alta.**3.3.2.6. Enfermedades endocrinas, nutricionales y metabólicas.**

CÓDIGO CIE-10	TOTAL	DOMICILIO	TRASLADO A OTRO HOSPITAL	ALTA VOLUNTARIA	FALLECI-MIENTO	TRASLADO A CENTRO SOCIO-SANITARIO	OTROS
TOTAL	339	339	0	0	0	0	0
E08-E13	316	316	-	-	-	-	-
Otras	23	23	-	-	-	-	-

E08-E13
Otras

Diabetes mellitus (E08-E13)
Otras enf. endocrinas, nutricionales y metabólicas

3.3.2. Número de pacientes intervenidos distribuido según el motivo del alta.**3.3.2.7. Trastornos mentales y de comportamiento.**

CÓDIGO CIE-10	TOTAL	DOMICILIO	TRASLADO A OTRO HOSPITAL	ALTA VOLUNTARIA	FALLECI-MIENTO	TRASLADO A CENTRO SOCIO-SANITARIO	OTROS
TOTAL	2	2	0	0	0	0	0
F20-F29	2	2	-	-	-	-	-

F20-F29

Esquizofrenia, trast. esquizot., trast. delir. y otros no rel. con est. ánimo (F20-F29)

MORBILIDAD HOSPITALARIA

Cirugía ambulatoria

3.3.2. Número de pacientes intervenidos distribuido según el motivo del alta.

3.3.2.8. Enfermedades del sistema nervioso.

CÓDIGO CIE-10	TOTAL	DOMICILIO	TRASLADO A OTRO HOSPITAL	ALTA VOLUNTARIA	FALLECI-MIENTO	TRASLADO A CENTRO SOCIO-SANITARIO	OTROS
TOTAL	379	368	0	0	0	0	11
G50-G59	136	135	-	-	-	-	1
G60-G65	1	1	-	-	-	-	-
G89-G99	242	232	-	-	-	-	10

G50-G59 Trastornos de los nervios, de las raíces y de los plexos nerviosos (G50-G59)
 G60-G65 Polineuropatías y otros trastornos del sistema nervioso periférico (G60-G65)
 G89-G99 Otros trastornos del sistema nervioso (G89-G99)

3.3.2. Número de pacientes intervenidos distribuido según el motivo del alta.

3.3.2.9. Enfermedades del ojo y sus anexos.

CÓDIGO CIE-10	TOTAL	DOMICILIO	TRASLADO A OTRO HOSPITAL	ALTA VOLUNTARIA	FALLECI-MIENTO	TRASLADO A CENTRO SOCIO-SANITARIO	OTROS
TOTAL	3.194	3.190	0	1	0	0	3
H00-H05	200	200	-	-	-	-	-
H10-H11	61	61	-	-	-	-	-
H15-H22	19	19	-	-	-	-	-
H25-H28	1.573	1.571	-	-	-	-	2
H30-H36	134	134	-	-	-	-	-
H40-H42	55	55	-	-	-	-	-
H43-H44	26	26	-	-	-	-	-
H49-H52	11	11	-	-	-	-	-
H53-H54	1	-	-	-	-	-	1
H55-H59	1.114	1.113	-	1	-	-	-

H00-H05 Trastornos de párpado, aparato lacrimal y órbita (H00-H05)
 H10-H11 Trastornos de conjuntiva (H10-H11)
 H15-H22 Trastornos de esclerótica, córnea, iris y cuerpo ciliar (H15-H22)
 H25-H28 Trastornos del cristalino (H25-H28)
 H30-H36 Trastornos de coroides y retina (H30-H36)
 H40-H42 Glaucoma (H40-H42)
 H43-H44 Trastornos de cuerpo vítreo y globo ocular (H43-H44)
 H49-H52 Trast. de músculos oculares, mov. binocular, acomodación y refracción (H49-H52)
 H53-H54 Alteraciones visuales y ceguera (H53-H54)
 H55-H59 Otros trastornos del ojo y sus anexos (H55-H59)

3.3.2. Número de pacientes intervenidos distribuido según el motivo del alta.

3.3.2.10. Enfermedades del oído y de la apófisis mastoides.

CÓDIGO CIE-10	TOTAL	DOMICILIO	TRASLADO A OTRO HOSPITAL	ALTA VOLUNTARIA	FALLECI-MIENTO	TRASLADO A CENTRO SOCIO-SANITARIO	OTROS
TOTAL	19	19	0	0	0	0	0
H60-H62	15	15	-	-	-	-	-
H65-H75	4	4	-	-	-	-	-

H60-H62 Enfermedades del oído externo (H60-H62)
 H65-H75 Enfermedades del oído medio y mastoides (H65-H75)

3.3.2. Número de pacientes intervenidos distribuido según el motivo del alta.**3.3.2.11. Enfermedades del aparato respiratorio.**

CÓDIGO CIE-10	TOTAL	DOMICILIO	TRASLADO A OTRO HOSPITAL	ALTA VOLUNTARIA	FALLECI-MIENTO	TRASLADO A CENTRO SOCIO-SANITARIO	OTROS
TOTAL	4	4	0	0	0	0	0
J30-J39	3	3	-	-	-	-	-
J96-J99	1	1	-	-	-	-	-

J30-J39
J96-J99

Otras enfermedades del tracto respiratorio superior (J30-J39)
Otras enfermedades del aparato respiratorio (J96-J99)

3.3.2. Número de pacientes intervenidos distribuido según el motivo del alta.**3.3.2.12. Enfermedades del aparato digestivo.**

CÓDIGO CIE-10	TOTAL	DOMICILIO	TRASLADO A OTRO HOSPITAL	ALTA VOLUNTARIA	FALLECI-MIENTO	TRASLADO A CENTRO SOCIO-SANITARIO	OTROS
TOTAL	174	174	0	0	0	0	0
K00-K14	162	162	-	-	-	-	-
K20-K31	6	6	-	-	-	-	-
K55-K64	5	5	-	-	-	-	-
K90-K95	1	1	-	-	-	-	-

K00-K14
K20-K31
K55-K64
K90-K95

Enfermedades de la cavidad oral y glándulas salivales (K00-K14)
Enfermedades del esófago, estómago y duodeno (K20-K31)
Otras enfermedades de los intestinos (K55-K64)
Otras enfermedades del aparato digestivo (K90-K95)

3.3.2. Número de pacientes intervenidos distribuido según el motivo del alta.

3.3.2.13. Enfermedades de la piel y el tejido subcutáneo.

CÓDIGO CIE-10	TOTAL	DOMICILIO	TRASLADO A OTRO HOSPITAL	ALTA VOLUNTARIA	FALLECI-MIENTO	TRASLADO A CENTRO SOCIO-SANITARIO	OTROS
TOTAL	265	249	0	0	0	0	16
L00-L08	6	6	-	-	-	-	-
L20-L30	1	1	-	-	-	-	-
L40-L45	2	-	-	-	-	-	2
L49-L54	3	-	-	-	-	-	3
L55-L59	4	3	-	-	-	-	1
L60-L75	203	198	-	-	-	-	5
L76-L76	1	1	-	-	-	-	-
L80-L99	45	40	-	-	-	-	5

L00-L08	Infecciones de la piel y del tejido subcutáneo (L00-L08)
L20-L30	Dermatitis y eccema (L20-L30)
L40-L45	Trastornos papuloescamosos (L40-L45)
L49-L54	Urticaria y eritema (L49-L54)
L55-L59	Trastornos de la piel y del tejido subcutáneo relacionados con la radiación (L55-L59)
L60-L75	Trastornos de los anejos cutáneos (L60-L75)
L76-L76	Complicac. intraoperatorias y posproced. de la piel y del tej. subcutáneo (L76-L76)
L80-L99	Otros trastornos de la piel y del tejido subcutáneo (L80-L99)

3.3.2. Número de hospitalizados según el tipo de alta.

3.3.2.14. Enfermedades del aparato musculoesquelético y del tejido conectivo.

CÓDIGO CIE-10	TOTAL	DOMICILIO	TRASLADO A OTRO HOSPITAL	ALTA VOLUNTARIA	FALLECI-MIENTO	TRASLADO A CENTRO SOCIO-SANITARIO	OTROS
TOTAL	470	434	0	0	0	0	36
M05-M14	2	2	-	-	-	-	-
M15-M19	21	13	-	-	-	-	8
M20-M25	39	36	-	-	-	-	3
M26-M27	10	10	-	-	-	-	-
M30-M36	1	1	-	-	-	-	-
M40-M43	1	1	-	-	-	-	-
M45-M49	36	35	-	-	-	-	1
M50-M54	199	199	-	-	-	-	-
M60-M63	2	1	-	-	-	-	1
M65-M67	55	55	-	-	-	-	-
M70-M79	48	47	-	-	-	-	1
M80-M85	1	1	-	-	-	-	-
M86-M90	1	-	-	-	-	-	1
M91-M94	17	17	-	-	-	-	-
M96-M96	1	1	-	-	-	-	-
M99-M99	2	1	-	-	-	-	1
Otras	34	14	-	-	-	-	20

M05-M14	Poliartropatías inflamatorias (M05-M14)
M15-M19	Artrosis (M15-M19)
M20-M25	Otros trastornos de articulación (M20-M25)
M26-M27	Anomalías dentofaciales [incl. maloclusión] y otros trast. mandibulares (M26-M27)
M30-M36	Trastornos sistémicos del tejido conectivo (M30-M36)
M40-M43	Dorsopatías deformantes (M40-M43)
M45-M49	Espondilopatías (M45-M49)
M50-M54	Otras dorsopatías (M50-M54)
M60-M63	Trastornos de los músculos (M60-M63)
M65-M67	Trastornos de membrana sinovial y tendones (M65-M67)
M70-M79	Otros trastornos de partes blandas (M70-M79)
M80-M85	Trastornos de densidad y estructura óseas (M80-M85)
M86-M90	Otras osteopatías (M86-M90)
M91-M94	Condrotipatías (M91-M94)
M96-M96	Compl. y trast. intraop. y posproced. ap. musculoesquelético, no clas. (M96-M96)
M99-M99	Lesiones biomecánicas, no clasificadas bajo otro concepto (M99-M99)
Otras	Otras enf. del aparato musculoesquelético y del tejido conectivo

3.3.2. Número de pacientes intervenidos distribuido según el motivo del alta.**3.3.2.15 Enfermedades del aparato genitourinario**

CÓDIGO CIE-10	TOTAL	DOMICILIO	TRASLADO A OTRO HOSPITAL	ALTA VOLUNTARIA	FALLECIMIENTO	TRASLADO A CENTRO SOCIO-SANITARIO	OTROS
TOTAL	117	107	0	0	0	0	10
N10-N16	1	1	-	-	-	-	-
N40-N53	85	75	-	-	-	-	10
N60-N65	1	1	-	-	-	-	-
N70-N77	1	1	-	-	-	-	-
N80-N98	28	28	-	-	-	-	-
Otras	1	1	-	-	-	-	-

N10-N16	Enfermedades renales túbulo-intersticiales (N10-N16)
N40-N53	Enfermedades de los órganos genitales masculinos (N40-N53)
N60-N65	Trastornos de la mama (N60-N65)
N70-N77	Enfermedades inflamatorias de los órganos pélvicos femeninos (N70-N77)
N80-N98	Trastornos no inflamatorios del tracto genital femenino (N80-N98)
Otras	Otras enf. del aparato genitourinario

3.3.2. Número de pacientes intervenidos distribuido según el motivo del alta.**3.3.2.16. Malformaciones congénitas, deformidades y anomalías cromosómicas.**

CÓDIGO CIE-10	TOTAL	DOMICILIO	TRASLADO A OTRO HOSPITAL	ALTA VOLUNTARIA	FALLECIMIENTO	TRASLADO A CENTRO SOCIO-SANITARIO	OTROS
TOTAL	12	12	0	0	0	0	0
Q00-Q07	1	1	-	-	-	-	-
Q10-Q18	5	5	-	-	-	-	-
Q38-Q45	2	2	-	-	-	-	-
Q50-Q56	2	2	-	-	-	-	-
Q80-Q89	2	2	-	-	-	-	-

Q00-Q07	Malformaciones congénitas del sistema nervioso (Q00-Q07)
Q10-Q18	Malformaciones congénitas de los ojos, oídos, cara y cuello (Q10-Q18)
Q38-Q45	Otras malformaciones congénitas del aparato digestivo (Q38-Q45)
Q50-Q56	Malformaciones congénitas de los órganos genitales (Q50-Q56)
Q80-Q89	Otras malformaciones congénitas (Q80-Q89)

MORBILIDAD HOSPITALARIA

Cirugía ambulatoria

3.3.2. Número de pacientes intervenidos distribuido según el motivo del alta.

3.3.2.17. Síntomas, signos y resultados anormales de pruebas complementarias, no clasificadas bajo otro concepto.

CÓDIGO CIE-10	TOTAL	DOMICILIO	TRASLADO A OTRO HOSPITAL	ALTA VOLUNTARIA	FALLECIMIENTO	TRASLADO A CENTRO SOCIO-SANITARIO	OTROS
TOTAL	7	7	0	0	0	0	0
R20-R23	3	3	-	-	-	-	-
R50-R69	1	1	-	-	-	-	-
R83-R89	1	1	-	-	-	-	-
Otros	2	2	-	-	-	-	-

R20-R23	Síntomas y signos que afectan a la piel y al tejido celular subcutáneo (R20-R23)
R50-R69	Síntomas y signos generales (R50-R69)
R83-R89	Resultados anorm. en anál. de líquidos corp., sust. y tej., sin diagnóstico (R83-R89)
Otros	Otros síntomas, signos y result. anorm. pruebas complem., no clasif.

3.3.2. Número de pacientes intervenidos distribuido según el motivo del alta.

3.3.2.18. Lesiones traumáticas, envenenamientos y otras consecuencias de causas externas.

CÓDIGO CIE-10	TOTAL	DOMICILIO	TRASLADO A OTRO HOSPITAL	ALTA VOLUNTARIA	FALLECIMIENTO	TRASLADO A CENTRO SOCIO-SANITARIO	OTROS
TOTAL	51	51	0	0	0	0	0
S00-S09	13	13	-	-	-	-	-
S50-S59	1	1	-	-	-	-	-
S60-S69	1	1	-	-	-	-	-
S80-S89	4	4	-	-	-	-	-
T15-T19	1	1	-	-	-	-	-
T66-T78	1	1	-	-	-	-	-
T80-T88	24	24	-	-	-	-	-
Otras	6	6	-	-	-	-	-

S00-S09	Traumatismos en la cabeza (S00-S09)
S50-S59	Traumatismos en codo y antebrazo (S50-S59)
S60-S69	Traumatismos en muñeca, mano y dedos (S60-S69)
S80-S89	Traumatismos en rodilla y pierna (S80-S89)
T15-T19	Efectos de cuerpo extraño que penetra a través de orificio natural (T15-T19)
T66-T78	Otros efectos y los no especificados de causas externas (T66-T78)
T80-T88	Complicaciones de la atención quirúrgica y médica, no clasificadas (T80-T88)
Otras	Otras lesiones traumáticas, envenenamientos y otras consecuencias de causas externas

3.3.2. Número de pacientes intervenidos distribuido según el motivo del alta.

3.3.2.19. Factores que influyen en el estado de salud y contacto con los servicios sanitarios

CÓDIGO CIE-10	TOTAL	DOMICILIO	TRASLADO A OTRO HOSPITAL	ALTA VOLUNTARIA	FALLECIMIENTO	TRASLADO A CENTRO SOCIO-SANITARIO	OTROS
TOTAL	95	94	0	1	0	0	0
Z00-Z13	1	1	-	-	-	-	-
Z30-Z39	61	61	-	-	-	-	-
Z40-Z53	31	30	-	1	-	-	-
Z69-Z76	1	1	-	-	-	-	-
Otros	1	1	-	-	-	-	-

Z00-Z13

Personas en contacto con los servicios sanitarios para reconocim. médico (Z00-Z13)

Z30-Z39

Personas que contactan con los serv. san. por circunstanc. rel. con reprod. (Z30-Z39)

Z40-Z53

Contactos para otra atención específica de salud (Z40-Z53)

Z69-Z76

Personas que entran en contacto con los serv.san. en otras circunstancias (Z69-Z76)

Otros

Otros factores que influyen en el estado de salud y contacto con Serv. San.

3.3.3. Número de pacientes intervenidos distribuido por sexo.**3.3.3.1 Resumen por hospital**

CÓDIGO CIE-10	TOTAL	VARÓN	MUJER	DESCONOCIDO
TOTAL	6.203	2.641	3.559	3
Hospital Central de la Defensa "Gomez Ulla" en Madrid	5.366	2.258	3.108	-
Hospital General de la Defensa en Zaragoza	837	383	451	3

3.3.3. Número de pacientes intervenidos distribuido por sexo.**3.3.3.2. Resumen general por diagnostico principal.**

CÓDIGO CIE-10	TOTAL	VARÓN	MUJER	DESCONOCIDO
TOTAL	6.203	2.641	3.559	3
Enf. infecciosas y parasitarias (A00-B99)	6	3	3	-
Neoplasias (C00-D49)	355	163	192	-
Enf. de la sangre y órg. hematopoyéticos y trast. del mec. inmunológico (D50-D89)	3	2	1	-
Enf. endocrinas, nutricionales y metabólicas (E00-E89)	339	165	174	-
Trastornos mentales y de comportamiento (F01-F99)	2	-	2	-
Enf. del sistema nervioso (G00-G99)	379	104	275	-
Enf. del ojo y sus anexos (H00-H59)	3.194	1.276	1.918	-
Enf. del oído y de la apófisis mastoides (H60-H95)	19	2	17	-
Enf. del aparato respiratorio (J00-J99)	4	3	1	-
Enf. del aparato digestivo (K00-K95)	174	89	85	-
Enf. de la piel y del tejido subcutáneo (L00-L99)	265	134	131	-
Enf. del aparato musculoesquelético y del tejido conectivo (M00-M99)	470	179	291	-
Enf. del aparato genitourinario (N00-N99)	117	86	31	-
Malformaciones congénitas, deformid. y anomalías cromosómicas (Q00-Q99)	12	6	6	-
Síntomas, signos y result. anorm. pruebas complem., no clasif. (R00-R99)	7	3	4	-
Lesiones traumáticas, envenenamientos y otras consecuencias de causas externas (S)	51	21	30	-
Factores que influyen en el estado de salud y contacto con Serv. San. (Z00-Z99)	95	78	17	-
Clasificación CIE-9 y morfológico	497	228	269	-
Desconocido	214	99	112	3

3.3.3. Número de pacientes intervenidos distribuido por sexo.

3.3.3.3. Enfermedades infecciosas y parasitarias.

CÓDIGO CIE-10	TOTAL	VARÓN	MUJER
TOTAL	6	3	3
Infecciones virales caracterizadas por lesiones de la piel y de las membr. mucosas (B00)	6	3	3

3.3.3. Número de pacientes intervenidos distribuido por sexo.

3.3.3.4. Neoplasias.

CÓDIGO CIE-10	TOTAL	VARÓN	MUJER
TOTAL	355	163	192
Neoplasias malignas de labio, cavidad oral y faringe (C00-C14)	1	1	-
Neoplasias malignas de órganos digestivos (C15-C26)	1	-	1
Melanoma y otras neoplasias malignas de piel (C43-C44)	104	52	52
Neoplasias malignas de órganos genitales femeninos (C51-C58)	3	-	3
Neoplasias malignas de órganos genitales masculinos (C60-C63)	1	1	-
Neoplasias malignas de localizaciones mal def. y otras local. secun. y no espec. (C76-Ci)	13	7	6
Neoplasia maligna de tejidos linfoides, hemopoyético y relac. (C81-C96)	1	1	-
Neoplasias in situ (D00-D09)	8	2	6
Tumores benignos, excepto tumores neuroendocrinos benignos (D10-D36)	201	86	115
Neoplasias de comportamiento incierto, policitemia vera y síndromes mielodisplásicos (14	8	6
Neoplasias de comportamiento no especificado (D49)	8	5	3

3.3.3. Número de pacientes intervenidos distribuido por sexo.**3.3.3.5. Enfermedades de la sangre y órganos hematopoyéticos, y trastorno del mecanismo inmunológico.**

CÓDIGO CIE-10	TOTAL	VARÓN	MUJER
TOTAL	3	2	1
Anemia aplásica y otras anemias y síndromes de insufic. medular (D60-D64)	2	1	1
Alteraciones de la coagulación, púrpura y otras afecç. hemorrágicas (D65-D69)	1	1	-

3.3.3. Número de pacientes intervenidos distribuido por sexo.**3.3.3.6. Enfermedades endocrinas, nutricionales y metabólicas.**

CÓDIGO CIE-10	TOTAL	VARÓN	MUJER
TOTAL	339	165	174
Diabetes mellitus (E08-E13)	316	151	165
Otras enf. endocrinas, nutricionales y metabólicas	23	14	9

3.3.3. Número de hospitalizados distribuidos por sexo.**3.3.3.7. Trastornos mentales y de comportamiento.**

CÓDIGO CIE-10	TOTAL	VARÓN	MUJER
TOTAL	2	0	2
Esquizofrenia, trast. esquizot., trast. delir. y otros no rel. con est. ánimo (F20-F29)	2	-	2

3.3.3. Número de hospitalizados distribuidos por sexo.**3.3.3.8. Enfermedades del sistema nervioso.**

CÓDIGO CIE-10	TOTAL	VARÓN	MUJER
TOTAL	379	104	275
Trastornos de los nervios, de las raíces y de los plexos nerviosos (G50-G59)	136	35	101
Polineuropatías y otros trastornos del sistema nervioso periférico (G60-G65)	1	1	-
Otros trastornos del sistema nervioso (G89-G99)	242	68	174

3.3.3. Número de pacientes intervenidos distribuido por sexo.

3.3.3.9. Enfermedades del ojo y sus anexos.

CÓDIGO CIE-10	TOTAL	VARÓN	MUJER
TOTAL	3.194	1.276	1.918
Trastornos de párpado, aparato lacrimal y órbita (H00-H05)	200	84	116
Trastornos de conjuntiva (H10-H11)	61	29	32
Trastornos de esclerótica, córnea, iris y cuerpo ciliar (H15-H22)	19	12	7
Trastornos del cristalino (H25-H28)	1.573	643	930
Trastornos de coroides y retina (H30-H36)	134	71	63
Glaucoma (H40-H42)	55	33	22
Trastornos de cuerpo vítreo y globo ocular (H43-H44)	26	15	11
Trast. de músculos oculares, mov. binocular, acomodación y refracción (H49-H52)	11	2	9
Alteraciones visuales y ceguera (H53-H54)	1	-	1
Otros trastornos del ojo y sus anexos (H55-H59)	1.114	387	727

3.3.3. Número de pacientes intervenidos distribuido por sexo.

3.3.3.10. Enfermedades del oído y de la apófisis mastoides.

CÓDIGO CIE-10	TOTAL	VARÓN	MUJER
TOTAL	19	2	17
Enfermedades del oído externo (H60-H62)	15	-	15
Enfermedades del oído medio y mastoides (H65-H75)	4	2	2

3.3.3. Número de pacientes intervenidos distribuido por sexo.**3.3.3.11. Enfermedades del aparato respiratorio.**

CÓDIGO CIE-10	TOTAL	VARÓN	MUJER
TOTAL	4	3	1
Otras enfermedades del tracto respiratorio superior (J30-J39)	3	2	1
Otras enfermedades del aparato respiratorio (J96-J99)	1	1	-

3.3.3. Número de pacientes intervenidos distribuido por sexo.**3.3.3.12. Enfermedades del aparato digestivo.**

CÓDIGO CIE-10	TOTAL	VARÓN	MUJER
TOTAL	174	89	85
Enfermedades de la cavidad oral y glándulas salivales (K00-K14)	162	78	84
Enfermedades del esófago, estómago y duodeno (K20-K31)	6	6	-
Otras enfermedades de los intestinos (K55-K64)	5	4	1
Otras enfermedades del aparato digestivo (K90-K95)	1	1	-

3.3.3. Número de pacientes intervenidos distribuido por sexo.**3.3.3.13. Enfermedades de la piel y el tejido subcutáneo.**

CÓDIGO CIE-10	TOTAL	VARÓN	MUJER
TOTAL	265	134	131
Infecciones de la piel y del tejido subcutáneo (L00-L08)	6	4	2
Dermatitis y eccema (L20-L30)	1	1	-
Trastornos papuloescamosos (L40-L45)	2	1	1
Urticaria y eritema (L49-L54)	3	-	3
Trastornos de la piel y del tejido subcutáneo relacionados con la radiación (L55-L59)	4	-	4
Trastornos de los anejos cutáneos (L60-L75)	203	102	101
Complicac. intraoperatorias y posproced. de la piel y del tej. subcutáneo (L76-L76)	1	1	-
Otros trastornos de la piel y del tejido subcutáneo (L80-L99)	45	25	20

3.3.3. Número de pacientes intervenidos distribuido por sexo.**3.3.3.14. Enfermedades del aparato musculoesquelético y del tejido conectivo.**

CÓDIGO CIE-10	TOTAL	VARÓN	MUJER
TOTAL	470	179	291
Poliartropatías inflamatorias (M05-M14)	2	1	1
Artrosis (M15-M19)	21	6	15
Otros trastornos de articulación (M20-M25)	39	17	22
Anomalías dentofaciales [incl. maloclusión] y otros trast. mandibulares (M26-M27)	10	7	3
Trastornos sistémicos del tejido conectivo (M30-M36)	1	-	1
Dorsopatías deformantes (M40-M43)	1	-	1
Espondilopatías (M45-M49)	36	8	28
Otras dorsopatías (M50-M54)	199	67	132
Trastornos de los músculos (M60-M63)	2	1	1
Trastornos de membrana sinovial y tendones (M65-M67)	55	20	35
Otros trastornos de partes blandas (M70-M79)	48	22	26
Trastornos de densidad y estructura óseas (M80-M85)	1	1	-
Otras osteopatías (M86-M90)	1	1	-
Condriopatías (M91-M94)	17	10	7
Compl. y trast. intraop. y posproced. ap. musculoesquelético, no clas. (M96-M96)	1	-	1
Lesiones biomecánicas, no clasificadas bajo otro concepto (M99-M99)	2	1	1
Otras enf. del aparato musculoesquelético y del tejido conectivo	34	17	17

3.3.3. Número de pacientes intervenidos distribuido por sexo.**3.3.3.15. Enfermedades del aparato genitourinario**

CÓDIGO CIE-10	TOTAL	VARÓN	MUJER
TOTAL	117	86	31
Enfermedades renales túbulo-intersticiales (N10-N16)	1	-	1
Enfermedades de los órganos genitales masculinos (N40-N53)	85	85	-
Trastornos de la mama (N60-N65)	1	1	-
Enfermedades inflamatorias de los órganos pélvicos femeninos (N70-N77)	1	-	1
Trastornos no inflamatorios del tracto genital femenino (N80-N98)	28	-	28
Otras enf. del aparato genitourinario	1	-	1

3.3.3. Número de pacientes intervenidos distribuido por sexo.**3.3.3.16. Malformaciones congénitas, deformidades y anomalías cromosómicas.**

CÓDIGO CIE-10	TOTAL	VARÓN	MUJER
TOTAL	12	6	6
Malformaciones congénitas del sistema nervioso (Q00-Q07)	1	1	-
Malformaciones congénitas de los ojos, oídos, cara y cuello (Q10-Q18)	5	2	3
Otras malformaciones congénitas del aparato digestivo (Q38-Q45)	2	2	-
Malformaciones congénitas de los órganos genitales (Q50-Q56)	2	1	1
Otras malformaciones congénitas (Q80-Q89)	2	-	2

3.3.3. Número de pacientes intervenidos distribuido por sexo.

3.3.3.17. Síntomas, signos y resultados anormales de pruebas complementarias, no clasificadas bajo otro concepto.

CÓDIGO CIE-10	TOTAL	VARÓN	MUJER
TOTAL	7	3	4
Síntomas y signos que afectan a la piel y al tejido celular subcutáneo (R20-R23)	3	1	2
Síntomas y signos generales (R50-R69)	1	-	1
Resultados anorm. en anál. de líquidos corp., sust. y tej., sin diagnóstico (R83-R89)	1	-	1
Otros síntomas, signos y result. anorm. pruebas complem., no clasif.	2	2	-

3.3.3. Número de pacientes intervenidos distribuido por sexo.

3.3.3.18. Lesiones traumáticas, envenenamientos y otras consecuencias de causas externas.

CÓDIGO CIE-10	TOTAL	VARÓN	MUJER
TOTAL	51	21	30
Traumatismos en la cabeza (S00-S09)	13	1	12
Traumatismos en codo y antebrazo (S50-S59)	1	-	1
Traumatismos en muñeca, mano y dedos (S60-S69)	1	-	1
Traumatismos en rodilla y pierna (S80-S89)	4	3	1
Efectos de cuerpo extraño que penetra a través de orificio natural (T15-T19)	1	1	-
Otros efectos y los no especificados de causas externas (T66-T78)	1	-	1
Complicaciones de la atención quirúrgica y médica, no clasificadas (T80-T88)	24	12	12
Otras lesiones traumáticas, envenenamientos y otras consecuencias de causas externa:	6	4	2

3.3.3. Número de pacientes intervenidos distribuido por sexo.**3.3.3.19. Factores que influyen en el estado de salud y contacto con los servicios sanitarios**

CÓDIGO CIE-10	TOTAL	VARÓN	MUJER
TOTAL	95	78	17
Personas en contacto con los servicios sanitarios para reconocim. médico (Z00-Z13)	1	1	-
Personas que contactan con los serv. san. por circunstanc. rel. con reprod. (Z30-Z39)	61	61	-
Contactos para otra atención específica de salud (Z40-Z53)	31	15	16
Personas que entran en contacto con los serv.san. en otras circunstancias (Z69-Z76)	1	1	-
Otros factores que influyen en el estado de salud y contacto con Serv. San.	1	-	1

3.3.4. Número de pacientes varones intervenidos distribuidos por edades.

3.3.4.1 Resumen por hospital

CÓDIGO CIE-10	TOTAL	0 a 1	2 a 12	13 a 18	19 a 25	26 a 40	41 a 55	56 a 65	MAYOR DE 65
TOTAL	2.641	0	4	19	65	234	402	310	1.607
H.C.D. en Madrid	2.258	-	4	15	49	166	299	270	1.455
H.G.D. en Zaragoza	383	-	-	4	16	68	103	40	152

3.3.4. Número de pacientes varones intervenidos distribuidos por edades.

3.3.4.2. Resumen general por diagnóstico principal.

CÓDIGO CIE-10	TOTAL	0 a 1	2 a 12	13 a 18	19 a 25	26 a 40	41 a 55	56 a 65	MAYOR DE 65
TOTAL	2.641	0	4	19	65	234	402	310	1.607
A00-B99	3	-	-	-	-	2	1	-	-
C00-D49	163	-	1	-	3	21	27	28	83
D50-D89	2	-	-	-	-	-	-	1	1
E00-E89	165	-	-	-	-	-	14	38	113
G00-G99	104	-	-	-	-	-	39	22	43
H00-H59	1.276	-	2	-	2	15	63	113	1.081
H60-H95	2	-	-	1	-	-	1	-	-
J00-J99	3	-	-	-	-	1	1	-	1
K00-K95	89	-	-	6	14	29	15	9	16
L00-L99	134	-	-	2	9	35	42	22	24
M00-M99	179	-	-	2	2	21	53	36	65
N00-N99	86	-	-	3	20	19	14	7	23
Q00-Q99	6	-	1	-	-	2	2	1	-
R00-R99	3	-	-	-	-	-	-	1	2
S00-T88	21	-	-	1	2	2	3	1	12
Z00-Z99	78	-	-	2	-	31	33	3	9
CIE-9 y morfológico	228	-	-	2	10	46	68	18	84
Desconocido	99	-	-	-	3	10	26	10	50

A00-B99	Enf. infecciosas y parasitarias (A00-B99)
C00-D49	Neoplasias (C00-D49)
D50-D89	Enf. de la sangre y órg. hematopoyéticos y trast. del mec. inmunológico (D50-D89)
E00-E89	Enf. endocrinas, nutricionales y metabólicas (E00-E89)
G00-G99	Enf. del sistema nervioso (G00-G99)
H00-H59	Enf. del ojo y sus anexos (H00-H59)
H60-H95	Enf. del oído y de la apófisis mastoides (H60-H95)
J00-J99	Enf. del aparato respiratorio (J00-J99)
K00-K95	Enf. del aparato digestivo (K00-K95)
L00-L99	Enf. de la piel y del tejido subcutáneo (L00-L99)
M00-M99	Enf. del aparato musculoesquelético y del tejido conectivo (M00-M99)
N00-N99	Enf. del aparato genitourinario (N00-N99)
Q00-Q99	Malformaciones congénitas, deformid. y anomalías cromosómicas (Q00-Q99)
R00-R99	Síntomas, signos y result. anorm. pruebas complem., no clasif. (R00-R99)
S00-T88	Lesiones traumáticas, envenenamientos y otras consecuencias de causas externas (S00-T88)
Z00-Z99	Factores que influyen en el estado de salud y contacto con Serv. San. (Z00-Z99)
CIE-9 y morfológico	Clasificación CIE-9 y morfológico
Desconocido	Desconocido

3.3.4. Número de pacientes varones intervenidos distribuidos por edades.

3.3.4.3. Enfermedades infecciosas y parasitarias.

CÓDIGO CIE-10	TOTAL	0 a 1	2 a 12	13 a 18	19 a 25	26 a 40	41 a 55	56 a 65	MAYOR DE 65
TOTAL	3	0	0	0	0	2	1	0	0
B00-B09	3	-	-	-	-	2	1	-	-

B00-B09

Infecciones virales caracterizadas por lesiones de la piel y de las membranas mucosas (B00-B09)

3.3.4. Número de pacientes varones intervenidos distribuidos por edades.

3.3.4.4. Neoplasias.

CÓDIGO CIE-10	TOTAL	0 a 1	2 a 12	13 a 18	19 a 25	26 a 40	41 a 55	56 a 65	MAYOR DE 65
TOTAL	163	0	1	0	3	21	27	28	83
C00-C14	1	-	-	-	-	-	-	-	1
C43-C44	52	-	-	-	-	-	2	3	47
C60-C63	1	-	-	-	-	-	-	-	1
C76-C80	7	-	-	-	-	-	-	-	7
C81-C96	1	-	-	-	-	-	-	1	-
D00-D09	2	-	-	-	-	-	-	-	2
D10-D36	86	-	1	-	2	20	22	19	22
D37-D48	8	-	-	-	1	1	1	3	2
D49	5	-	-	-	-	-	2	2	1

C00-C14

Neoplasias malignas de labio, cavidad oral y faringe (C00-C14)

C43-C44

Melanoma y otras neoplasias malignas de piel (C43-C44)

C60-C63

Neoplasias malignas de órganos genitales masculinos (C60-C63)

C76-C80

Neoplasias malignas de localizaciones mal def. y otras local. secun. y no espec. (C76-C80)

C81-C96

Neoplasia maligna de tejidos linfoides, hemopoyético y relac. (C81-C96)

D00-D09

Neoplasias in situ (D00-D09)

D10-D36

Tumores benignos, excepto tumores neuroendocrinos benignos (D10-D36)

D37-D48

Neoplasias de comportamiento incierto, policitemia vera y síndromes mielodisplásicos (D37-D48)

D49

Neoplasias de comportamiento no especificado (D49)

3.3.4. Número de pacientes varones intervenidos distribuidos por edades.**3.3.4.5. Enfermedades de la sangre y órganos hematopoyéticos, y trastorno del mecanismo inmunológico.**

CÓDIGO CIE-10	TOTAL	0 a 1	2 a 12	13 a 18	19 a 25	26 a 40	41 a 55	56 a 65	MAYOR DE 65
TOTAL	2	0	0	0	0	0	0	1	1
D60-D64	1	-	-	-	-	-	-	1	-
D65-D69	1	-	-	-	-	-	-	-	1

D60-D64
D65-D69Anemia aplásica y otras anemias y síndromes de insufic. medular (D60-D64)
Alteraciones de la coagulación, púrpura y otras afecç. hemorrágicas (D65-D69)**3.3.4. Número de pacientes varones intervenidos distribuidos por edades.****3.3.4.6. Enfermedades endocrinas, nutricionales y metabólicas.**

CÓDIGO CIE-10	TOTAL	0 a 1	2 a 12	13 a 18	19 a 25	26 a 40	41 a 55	56 a 65	MAYOR DE 65
TOTAL	165	0	0	0	0	0	14	38	113
E08-E13	151	-	-	-	-	-	8	34	109
Otras	14	-	-	-	-	-	6	4	4

E08-E13
OtrasDiabetes mellitus (E08-E13)
Otras enf. endocrinas, nutricionales y metabólicas**3.3.4. Número de pacientes varones intervenidos distribuidos por edades.****3.3.4.7. Enfermedades del sistema nervioso.**

CÓDIGO CIE-10	TOTAL	0 a 1	2 a 12	13 a 18	19 a 25	26 a 40	41 a 55	56 a 65	MAYOR DE 65
TOTAL	104	0	0	0	0	0	39	22	43
G50-G59	35	-	-	-	-	-	20	4	11
G60-G65	1	-	-	-	-	-	-	-	1
G89-G99	68	-	-	-	-	-	19	18	31

G50-G59
G60-G65
G89-G99Trastornos de los nervios, de las raíces y de los plexos nerviosos (G50-G59)
Polineuropatías y otros trastornos del sistema nervioso periférico (G60-G65)
Otros trastornos del sistema nervioso (G89-G99)

MORBILIDAD HOSPITALARIA

Cirugía ambulatoria

3.3.4. Número de pacientes varones intervenidos distribuidos por edades.

3.3.4.8. Enfermedades del ojo y sus anexos.

CÓDIGO CIE-10	TOTAL	0 a 1	2 a 12	13 a 18	19 a 25	26 a 40	41 a 55	56 a 65	MAYOR DE 65
TOTAL	1.276	0	2	0	2	15	63	113	1.081
H00-H05	84	-	2	-	2	7	19	9	45
H10-H11	29	-	-	-	-	6	10	3	10
H15-H22	12	-	-	-	-	-	1	4	7
H25-H28	643	-	-	-	-	2	16	59	566
H30-H36	71	-	-	-	-	-	10	3	58
H40-H42	33	-	-	-	-	-	-	5	28
H43-H44	15	-	-	-	-	-	1	4	10
H49-H52	2	-	-	-	-	-	-	1	1
H55-H59	387	-	-	-	-	-	6	25	356

H00-H05 Trastornos de párpado, aparato lacrimal y órbita (H00-H05)
 H10-H11 Trastornos de conjuntiva (H10-H11)
 H15-H22 Trastornos de esclerótica, córnea, iris y cuerpo ciliar (H15-H22)
 H25-H28 Trastornos del cristalino (H25-H28)
 H30-H36 Trastornos de coroides y retina (H30-H36)
 H40-H42 Glaucoma (H40-H42)
 H43-H44 Trastornos de cuerpo vítreo y globo ocular (H43-H44)
 H49-H52 Trast. de músculos oculares, mov. binocular, acomodación y refracción (H49-H52)
 H55-H59 Otros trastornos del ojo y sus anexos (H55-H59)

3.3.4. Número de pacientes varones intervenidos distribuidos por edades.

3.3.4.9. Enfermedades del oído y de la apófisis mastoides.

CÓDIGO CIE-10	TOTAL	0 a 1	2 a 12	13 a 18	19 a 25	26 a 40	41 a 55	56 a 65	MAYOR DE 65
TOTAL	2	0	0	1	0	0	1	0	0
H65-H75	2	-	-	1	-	-	1	-	-

H65-H75 Enfermedades del oído medio y mastoides (H65-H75)

3.3.4. Número de pacientes varones intervenidos distribuidos por edades.
3.3.4.10. Enfermedades del aparato respiratorio.

CÓDIGO CIE-10	TOTAL	0 a 1	2 a 12	13 a 18	19 a 25	26 a 40	41 a 55	56 a 65	MAYOR DE 65
TOTAL	3	0	0	0	0	1	1	0	1
J30-J39	2	-	-	-	-	1	1	-	-
J96-J99	1	-	-	-	-	-	-	-	1

J30-J39 Otras enfermedades del tracto respiratorio superior (J30-J39)
J96-J99 Otras enfermedades del aparato respiratorio (J96-J99)

3.3.4. Número de pacientes varones intervenidos distribuidos por edades.
3.3.4.11. Enfermedades del aparato digestivo.

CÓDIGO CIE-10	TOTAL	0 a 1	2 a 12	13 a 18	19 a 25	26 a 40	41 a 55	56 a 65	MAYOR DE 65
TOTAL	89	0	0	6	14	29	15	9	16
K00-K14	78	-	-	6	14	29	13	6	10
K20-K31	6	-	-	-	-	-	2	1	3
K55-K64	4	-	-	-	-	-	-	1	3
K90-K95	1	-	-	-	-	-	-	1	-

K00-K14 Enfermedades de la cavidad oral y glándulas salivales (K00-K14)
K20-K31 Enfermedades del esófago, estómago y duodeno (K20-K31)
K55-K64 Otras enfermedades de los intestinos (K55-K64)
K90-K95 Otras enfermedades del aparato digestivo (K90-K95)

3.3.4. Número de pacientes varones intervenidos distribuidos por edades.

3.3.4.12. Enfermedades de la piel y el tejido subcutáneo.

CÓDIGO CIE-10	TOTAL	0 a 1	2 a 12	13 a 18	19 a 25	26 a 40	41 a 55	56 a 65	MAYOR DE 65
TOTAL	134	0	0	2	9	35	42	22	24
L00-L08	4	-	-	-	-	1	3	-	-
L20-L30	1	-	-	-	-	-	-	1	-
L40-L45	1	-	-	-	1	-	-	-	-
L60-L75	102	-	-	2	7	25	33	17	18
L76-L76	1	-	-	-	-	-	-	-	1
L80-L99	25	-	-	-	1	9	6	4	5

L00-L08	Infecciones de la piel y del tejido subcutáneo (L00-L08)
L20-L30	Dermatitis y eccema (L20-L30)
L40-L45	Trastornos papuloescamosos (L40-L45)
L60-L75	Trastornos de los anejos cutáneos (L60-L75)
L76-L76	Complicac. intraoperatorias y posproced. de la piel y del tej. subcutáneo (L76-L76)
L80-L99	Otros trastornos de la piel y del tejido subcutáneo (L80-L99)

3.3.4. Número de pacientes varones intervenidos distribuidos por edades.

3.3.4.13. Enfermedades del aparato musculoesquelético y del tejido conectivo.

CÓDIGO CIE-10	TOTAL	0 a 1	2 a 12	13 a 18	19 a 25	26 a 40	41 a 55	56 a 65	MAYOR DE 65
TOTAL	179	0	0	2	2	21	53	36	65
M05-M14	1	-	-	-	-	-	-	1	-
M15-M19	6	-	-	-	-	-	3	-	3
M20-M25	17	-	-	-	-	2	10	3	2
M26-M27	7	-	-	-	1	-	2	4	-
M45-M49	8	-	-	-	-	-	3	1	4
M50-M54	67	-	-	-	-	4	18	11	34
M60-M63	1	-	-	-	-	-	-	1	-
M65-M67	20	-	-	1	-	2	8	4	5
M70-M79	22	-	-	-	1	2	4	4	11
M80-M85	1	-	-	-	-	1	-	-	-
M86-M90	1	-	-	-	-	-	-	-	1
M91-M94	10	-	-	-	-	4	3	3	-
M99-M99	1	-	-	-	-	-	-	-	1
Otras	17	-	-	1	-	6	2	4	4

M05-M14	Poliartropatías inflamatorias (M05-M14)
M15-M19	Artrosis (M15-M19)
M20-M25	Otros trastornos de articulación (M20-M25)
M26-M27	Anomalías dentofaciales [incl. maloclusión] y otros trast. mandibulares (M26-M27)
M45-M49	Espondilopatías (M45-M49)
M50-M54	Otras dorsopatías (M50-M54)
M60-M63	Trastornos de los músculos (M60-M63)
M65-M67	Trastornos de membrana sinovial y tendones (M65-M67)
M70-M79	Otros trastornos de partes blandas (M70-M79)
M80-M85	Trastornos de densidad y estructura óseas (M80-M85)
M86-M90	Otras osteopatías (M86-M90)
M91-M94	Condriopatías (M91-M94)
M99-M99	Lesiones biomecánicas, no clasificadas bajo otro concepto (M99-M99)
Otras	Otras enf. del aparato musculoesquelético y del tejido conectivo

3.3.4. Número de pacientes varones intervenidos distribuidos por edades.**3.3.4.14. Enfermedades del aparato genitourinario**

CÓDIGO CIE-10	TOTAL	0 a 1	2 a 12	13 a 18	19 a 25	26 a 40	41 a 55	56 a 65	MAYOR DE 65
TOTAL	86	0	0	3	20	19	14	7	23
N40-N53	85	-	-	3	20	19	14	7	22
N60-N65	1	-	-	-	-	-	-	-	1

N40-N53
N60-N65

Enfermedades de los órganos genitales masculinos (N40-N53)
Trastornos de la mama (N60-N65)

3.3.4. Número de pacientes varones intervenidos distribuidos por edades.**3.3.4.15. Malformaciones congénitas, deformidades y anomalías cromosómicas.**

CÓDIGO CIE-10	TOTAL	0 a 1	2 a 12	13 a 18	19 a 25	26 a 40	41 a 55	56 a 65	MAYOR DE 65
TOTAL	6	0	1	0	0	2	2	1	0
Q00-Q07	1	-	-	-	-	-	1	-	-
Q10-Q18	2	-	-	-	-	1	1	-	-
Q38-Q45	2	-	1	-	-	-	-	1	-
Q50-Q56	1	-	-	-	-	1	-	-	-

Q00-Q07
Q10-Q18
Q38-Q45
Q50-Q56

Malformaciones congénitas del sistema nervioso (Q00-Q07)
Malformaciones congénitas de los ojos, oídos, cara y cuello (Q10-Q18)
Otras malformaciones congénitas del aparato digestivo (Q38-Q45)
Malformaciones congénitas de los órganos genitales (Q50-Q56)

3.3.4. Número de pacientes varones intervenidos distribuidos por edades.**3.3.4.16. Síntomas, signos y resultados anormales de pruebas complementarias, no clasificadas bajo otro concepto.**

CÓDIGO CIE-10	TOTAL	0 a 1	2 a 12	13 a 18	19 a 25	26 a 40	41 a 55	56 a 65	MAYOR DE 65
TOTAL	3	0	0	0	0	0	0	1	2
R20-R23	1	-	-	-	-	-	-	-	1
Otros	2	-	-	-	-	-	-	1	1

R20-R23
Otros

Síntomas y signos que afectan a la piel y al tejido celular subcutáneo (R20-R23)
Otros síntomas, signos y result. anorm. pruebas complem., no clasif.

3.3.4. Número de pacientes varones intervenidos distribuidos por edades.**3.3.4.17. Lesiones traumáticas, envenenamientos y otras consecuencias de causas externas.**

CÓDIGO CIE-10	TOTAL	0 a 1	2 a 12	13 a 18	19 a 25	26 a 40	41 a 55	56 a 65	MAYOR DE 65
TOTAL	21	0	0	1	2	2	3	1	12
S00-S09	1	-	-	-	-	1	-	-	-
S80-S89	3	-	-	1	1	-	1	-	-
T15-T19	1	-	-	-	1	-	-	-	-
T80-T88	12	-	-	-	-	1	-	1	10
Otras	4	-	-	-	-	-	2	-	2

S00-S09
S80-S89
T15-T19
T80-T88
Otras

Traumatismos en la cabeza (S00-S09)
Traumatismos en rodilla y pierna (S80-S89)
Efectos de cuerpo extraño que penetra a través de orificio natural (T15-T19)
Complicaciones de la atención quirúrgica y médica, no clasificadas (T80-T88)
Otras lesiones traumáticas, envenenamientos y otras consecuencias de causas externas

3.3.4. Número de pacientes varones intervenidos distribuidos por edades.

3.3.4.18. Factores que influyen en el estado de salud y contacto con los servicios sanitarios

CÓDIGO CIE-10	TOTAL	0 a 1	2 a 12	13 a 18	19 a 25	26 a 40	41 a 55	56 a 65	MAYOR DE 65
TOTAL	78	0	0	2	0	31	33	3	9
Z00-Z13	1	-	-	-	-	-	1	-	-
Z30-Z39	61	-	-	-	-	29	30	2	-
Z40-Z53	15	-	-	2	-	2	1	1	9
Z69-Z76	1	-	-	-	-	-	1	-	-

Z00-Z13

Personas en contacto con los servicios sanitarios para reconocim. médico (Z00-Z13)

Z30-Z39

Personas que contactan con los serv. san. por circunstanc. rel. con reprod. (Z30-Z39)

Z40-Z53

Contactos para otra atención específica de salud (Z40-Z53)

Z69-Z76

Personas que entran en contacto con los serv.san. en otras circunstancias (Z69-Z76)

3.3.5. Número de pacientes mujeres intervenidas distribuido por edades.

3.3.5.1 Resumen por hospital

CÓDIGO CIE-10	TOTAL	0 a 1	2 a 12	13 a 18	19 a 25	26 a 40	41 a 55	56 a 65	MAYOR DE 65
TOTAL	3.559	0	5	19	53	197	390	356	2.539
H.C.D. en Madrid	3.108	-	-	15	42	126	309	302	2.314
H.G.D. en Zaragoza	451	-	5	4	11	71	81	54	225

3.3.5. Número de pacientes mujeres intervenidas distribuido por edades.

3.3.5.2. Resumen general por diagnóstico principal.

CÓDIGO CIE-10	TOTAL	0 a 1	2 a 12	13 a 18	19 a 25	26 a 40	41 a 55	56 a 65	MAYOR DE 65
TOTAL	3.559	0	5	19	53	197	390	356	2.539
A00-B99	3	-	-	-	-	-	1	-	2
C00-D49	192	-	-	1	6	36	35	35	79
D50-D89	1	-	-	-	-	-	-	-	1
E00-E89	174	-	-	-	-	-	7	22	145
F01-F99	2	-	-	-	-	-	2	-	-
G00-G99	275	-	-	-	2	8	89	39	137
H00-H59	1.918	-	-	3	3	23	47	108	1.734
H60-H95	17	-	-	-	1	4	3	4	5
J00-J99	1	-	-	-	-	-	-	-	1
K00-K95	85	-	-	5	21	27	12	8	12
L00-L99	131	-	1	2	4	15	43	36	30
M00-M99	291	-	-	1	6	19	57	55	153
N00-N99	31	-	-	-	-	9	12	3	7
Q00-Q99	6	-	-	3	-	1	-	1	1
R00-R99	4	-	-	-	-	1	1	-	2
S00-T88	30	-	-	-	2	2	5	3	18
Z00-Z99	17	-	-	-	-	-	5	-	12
CIE-9 y morfológico	269	-	2	3	5	32	54	35	138
Desconocido	112	-	2	1	3	20	17	7	62

A00-B99	Enf. infecciosas y parasitarias (A00-B99)
C00-D49	Neoplasias (C00-D49)
D50-D89	Enf. de la sangre y órg. hematopoyéticos y trast. del mec. inmunológico (D50-D89)
E00-E89	Enf. endocrinas, nutricionales y metabólicas (E00-E89)
F01-F99	Trastornos mentales y de comportamiento (F01-F99)
G00-G99	Enf. del sistema nervioso (G00-G99)
H00-H59	Enf. del ojo y sus anexos (H00-H59)
H60-H95	Enf. del oído y de la apófisis mastoides (H60-H95)
J00-J99	Enf. del aparato respiratorio (J00-J99)
K00-K95	Enf. del aparato digestivo (K00-K95)
L00-L99	Enf. de la piel y del tejido subcutáneo (L00-L99)
M00-M99	Enf. del aparato musculoesquelético y del tejido conectivo (M00-M99)
N00-N99	Enf. del aparato genitourinario (N00-N99)
Q00-Q99	Malformaciones congénitas, deformid. y anomalías cromosómicas (Q00-Q99)
R00-R99	Síntomas, signos y result. anorm. pruebas complem., no clasif. (R00-R99)
S00-T88	Lesiones traumáticas, envenenamientos y otras consecuencias de causas externas (S00-T88)
Z00-Z99	Factores que influyen en el estado de salud y contacto con Serv. San. (Z00-Z99)
CIE-9 y morfológico	Clasificación CIE-9 y morfológico
Desconocido	Desconocido

3.3.5. Número de pacientes mujeres intervenidas distribuido por edades.**3.3.5.3. Enfermedades infecciosas y parasitarias.**

CÓDIGO CIE-10	TOTAL	0 a 1	2 a 12	13 a 18	19 a 25	26 a 40	41 a 55	56 a 65	MAYOR DE 65
TOTAL	3	0	0	0	0	0	1	0	2
B00-B09	3	-	-	-	-	-	1	-	2

B00-B09

Infecciones virales caracterizadas por lesiones de la piel y de las membr. mucosas (B00-B09)

3.3.5. Número de pacientes mujeres intervenidas distribuido por edades.**3.3.5.4. Neoplasias.**

CÓDIGO CIE-10	TOTAL	0 a 1	2 a 12	13 a 18	19 a 25	26 a 40	41 a 55	56 a 65	MAYOR DE 65
TOTAL	192	0	0	1	6	36	35	35	79
C15-C26	1	-	-	-	-	-	-	-	1
C43-C44	52	-	-	-	-	1	2	9	40
C51-C58	3	-	-	-	-	-	-	-	3
C76-C80	6	-	-	-	-	-	-	-	6
D00-D09	6	-	-	-	-	3	1	1	1
D10-D36	115	-	-	1	6	31	29	24	24
D37-D48	6	-	-	-	-	1	2	-	3
D49	3	-	-	-	-	-	1	1	1

C15-C26

Neoplasias malignas de órganos digestivos (C15-C26)

C43-C44

Melanoma y otras neoplasias malignas de piel (C43-C44)

C51-C58

Neoplasias malignas de órganos genitales femeninos (C51-C58)

C76-C80

Neoplasias malignas de localizaciones mal def. y otras local. secun. y no espec. (C76-C80)

D00-D09

Neoplasias in situ (D00-D09)

D10-D36

Tumores benignos, excepto tumores neuroendocrinos benignos (D10-D36)

D37-D48

Neoplasias de comportamiento incierto, policitemia vera y síndromes mielodisplásicos (D37-D48)

D49

Neoplasias de comportamiento no especificado (D49)

3.3.5. Número de pacientes mujeres intervenidas distribuido por edades.**3.3.5.5. Enfermedades de la sangre y órganos hematopoyéticos, y trastorno del mecanismo inmunológico.**

CÓDIGO CIE-10	TOTAL	0 a 1	2 a 12	13 a 18	19 a 25	26 a 40	41 a 55	56 a 65	MAYOR DE 65
TOTAL	1	0	0	0	0	0	0	0	1
D60-D64	1	-	-	-	-	-	-	-	1

D60-D64

Anemia aplásica y otras anemias y síndromes de insufic. medular (D60-D64)

3.3.5. Número de pacientes mujeres intervenidas distribuido por edades.**3.3.5.6. Enfermedades endocrinas, nutricionales y metabólicas.**

CÓDIGO CIE-10	TOTAL	0 a 1	2 a 12	13 a 18	19 a 25	26 a 40	41 a 55	56 a 65	MAYOR DE 65
TOTAL	174	0	0	0	0	0	7	22	145
E08-E13	165	-	-	-	-	-	7	22	136
Otras	9	-	-	-	-	-	-	-	9

E08-E13

Diabetes mellitus (E08-E13)

Otras

Otras enf. endocrinas, nutricionales y metabólicas

3.3.5. Número de pacientes mujeres intervenidas distribuido por edades.**3.3.5.7. Trastornos mentales y de comportamiento.**

CÓDIGO CIE-10	TOTAL	0 a 1	2 a 12	13 a 18	19 a 25	26 a 40	41 a 55	56 a 65	MAYOR DE 65
TOTAL	2	0	0	0	0	0	2	0	0
F20-F29	2	-	-	-	-	-	2	-	-

F20-F29

Esquizofrenia, trast. esquizot., trast. delir. y otros no rel. con est. ánimo (F20-F29)

3.3.5. Número de pacientes mujeres intervenidas distribuido por edades.**3.3.5.8. Enfermedades del sistema nervioso.**

CÓDIGO CIE-10	TOTAL	0 a 1	2 a 12	13 a 18	19 a 25	26 a 40	41 a 55	56 a 65	MAYOR DE 65
TOTAL	275	0	0	0	2	8	89	39	137
G50-G59	101	-	-	-	-	4	41	10	46
G89-G99	174	-	-	-	2	4	48	29	91

G50-G59 Trastornos de los nervios, de las raíces y de los plexos nerviosos (G50-G59)
 G89-G99 Otros trastornos del sistema nervioso (G89-G99)

3.3.5. Número de pacientes mujeres intervenidas distribuido por edades.**3.3.5.9. Enfermedades del ojo y sus anexos.**

CÓDIGO CIE-10	TOTAL	0 a 1	2 a 12	13 a 18	19 a 25	26 a 40	41 a 55	56 a 65	MAYOR DE 65
TOTAL	1.918	0	0	3	3	23	47	108	1.734
H00-H05	116	-	-	3	3	7	10	29	64
H10-H11	32	-	-	-	-	13	8	6	5
H15-H22	7	-	-	-	-	-	-	2	5
H25-H28	930	-	-	-	-	3	10	33	884
H30-H36	63	-	-	-	-	-	4	11	48
H40-H42	22	-	-	-	-	-	3	-	19
H43-H44	11	-	-	-	-	-	1	3	7
H49-H52	9	-	-	-	-	-	3	-	6
H53-H54	1	-	-	-	-	-	-	-	1
H55-H59	727	-	-	-	-	-	8	24	695

H00-H05 Trastornos de párpado, aparato lacrimal y órbita (H00-H05)
 H10-H11 Trastornos de conjuntiva (H10-H11)
 H15-H22 Trastornos de esclerótica, córnea, iris y cuerpo ciliar (H15-H22)
 H25-H28 Trastornos del cristalino (H25-H28)
 H30-H36 Trastornos de coroides y retina (H30-H36)
 H40-H42 Glaucoma (H40-H42)
 H43-H44 Trastornos de cuerpo vítreo y globo ocular (H43-H44)
 H49-H52 Trast. de músculos oculares, mov. binocular, acomodación y refracción (H49-H52)
 H53-H54 Alteraciones visuales y ceguera (H53-H54)
 H55-H59 Otros trastornos del ojo y sus anexos (H55-H59)

3.3.5. Número de pacientes mujeres intervenidas distribuido por edades.**3.3.5.10. Enfermedades del oído y de la apófisis mastoideas.**

CÓDIGO CIE-10	TOTAL	0 a 1	2 a 12	13 a 18	19 a 25	26 a 40	41 a 55	56 a 65	MAYOR DE 65
TOTAL	17	0	0	0	1	4	3	4	5
H60-H62	15	-	-	-	1	3	3	4	4
H65-H75	2	-	-	-	-	1	-	-	1

H60-H62 Enfermedades del oído externo (H60-H62)
 H65-H75 Enfermedades del oído medio y mastoideas (H65-H75)

3.3.5. Número de pacientes mujeres intervenidas distribuido por edades.**3.3.5.11. Enfermedades del aparato respiratorio.**

CÓDIGO CIE-10	TOTAL	0 a 1	2 a 12	13 a 18	19 a 25	26 a 40	41 a 55	56 a 65	MAYOR DE 65
TOTAL	1	0	0	0	0	0	0	0	1
J30-J39	1	-	-	-	-	-	-	-	1

J30-J39

Otras enfermedades del tracto respiratorio superior (J30-J39)

3.3.5. Número de pacientes mujeres intervenidas distribuido por edades.**3.3.5.12. Enfermedades del aparato digestivo.**

CÓDIGO CIE-10	TOTAL	0 a 1	2 a 12	13 a 18	19 a 25	26 a 40	41 a 55	56 a 65	MAYOR DE 65
TOTAL	85	0	0	5	21	27	12	8	12
K00-K14	84	-	-	5	21	27	12	8	11
K55-K64	1	-	-	-	-	-	-	-	1

K00-K14
K55-K64Enfermedades de la cavidad oral y glándulas salivales (K00-K14)
Otras enfermedades de los intestinos (K55-K64)

3.3.5. Número de pacientes mujeres intervenidas distribuido por edades.

3.3.5.13. Enfermedades de la piel y el tejido subcutáneo.

CÓDIGO CIE-10	TOTAL	0 a 1	2 a 12	13 a 18	19 a 25	26 a 40	41 a 55	56 a 65	MAYOR DE 65
TOTAL	131	0	1	2	4	15	43	36	30
L00-L08	2	-	-	-	-	-	1	-	1
L40-L45	1	-	1	-	-	-	-	-	-
L49-L54	3	-	-	-	-	1	-	2	-
L55-L59	4	-	-	-	-	-	1	1	2
L60-L75	101	-	-	2	4	11	34	27	23
L80-L99	20	-	-	-	-	3	7	6	4

L00-L08	Infecciones de la piel y del tejido subcutáneo (L00-L08)
L40-L45	Trastornos papuloescamosos (L40-L45)
L49-L54	Urticaria y eritema (L49-L54)
L55-L59	Trastornos de la piel y del tejido subcutáneo relacionados con la radiación (L55-L59)
L60-L75	Trastornos de los anejos cutáneos (L60-L75)
L80-L99	Otros trastornos de la piel y del tejido subcutáneo (L80-L99)

3.3.5. Número de pacientes mujeres intervenidas distribuido por edades.

3.3.5.14. Enfermedades del aparato musculoesquelético y del tejido conectivo.

CÓDIGO CIE-10	TOTAL	0 a 1	2 a 12	13 a 18	19 a 25	26 a 40	41 a 55	56 a 65	MAYOR DE 65
TOTAL	291	0	0	1	6	19	57	55	153
M05-M14	1	-	-	-	-	-	-	-	1
M15-M19	15	-	-	-	-	-	3	7	5
M20-M25	22	-	-	-	4	-	2	6	10
M26-M27	3	-	-	-	-	1	-	1	1
M30-M36	1	-	-	-	-	-	-	-	1
M40-M43	1	-	-	-	-	-	1	-	-
M45-M49	28	-	-	-	-	-	4	3	21
M50-M54	132	-	-	-	-	4	21	20	87
M60-M63	1	-	-	-	-	-	1	-	-
M65-M67	35	-	-	1	-	3	13	8	10
M70-M79	26	-	-	-	-	4	7	5	10
M91-M94	7	-	-	-	-	-	3	4	-
M96-M96	1	-	-	-	-	-	-	1	-
M99-M99	1	-	-	-	-	-	-	-	1
Otras	17	-	-	-	2	7	2	-	6

M05-M14	Poliartropatías inflamatorias (M05-M14)
M15-M19	Artrosis (M15-M19)
M20-M25	Otros trastornos de articulación (M20-M25)
M26-M27	Anomalías dentofaciales [incl. maloclusión] y otros trast. mandibulares (M26-M27)
M30-M36	Trastornos sistémicos del tejido conectivo (M30-M36)
M40-M43	Dorsopatías deformantes (M40-M43)
M45-M49	Espondilopatías (M45-M49)
M50-M54	Otras dorsopatías (M50-M54)
M60-M63	Trastornos de los músculos (M60-M63)
M65-M67	Trastornos de membrana sinovial y tendones (M65-M67)
M70-M79	Otros trastornos de partes blandas (M70-M79)
M91-M94	Condriopatías (M91-M94)
M96-M96	Compl. y trast. intraop. y posproced. ap. musculoesquelético, no clas. (M96-M96)
M99-M99	Lesiones biomecánicas, no clasificadas bajo otro concepto (M99-M99)
Otras	Otras enf. del aparato musculoesquelético y del tejido conectivo

3.3.5. Número de pacientes mujeres intervenidas distribuido por edades.**3.3.5.15. Enfermedades del aparato genitourinario**

CÓDIGO CIE-10	TOTAL	0 a 1	2 a 12	13 a 18	19 a 25	26 a 40	41 a 55	56 a 65	MAYOR DE 65
TOTAL	31	0	0	0	0	9	12	3	7
N10-N16	1	-	-	-	-	-	-	-	1
N70-N77	1	-	-	-	-	1	-	-	-
N80-N98	28	-	-	-	-	8	11	3	6
Otras	1	-	-	-	-	-	1	-	-

N10-N16 Enfermedades renales túbulo-intersticiales (N10-N16)
 N70-N77 Enfermedades inflamatorias de los órganos pélvicos femeninos (N70-N77)
 N80-N98 Trastornos no inflamatorios del tracto genital femenino (N80-N98)
 Otras Otras enf. del aparato genitourinario

3.3.5. Número de pacientes mujeres intervenidas distribuido por edades.**3.3.5.16. Malformaciones congénitas, deformidades y anomalías cromosómicas.**

CÓDIGO CIE-10	TOTAL	0 a 1	2 a 12	13 a 18	19 a 25	26 a 40	41 a 55	56 a 65	MAYOR DE 65
TOTAL	6	0	0	3	0	1	0	1	1
Q10-Q18	3	-	-	2	-	-	-	-	1
Q50-Q56	1	-	-	-	-	1	-	-	-
Q80-Q89	2	-	-	1	-	-	-	1	-

Q10-Q18 Malformaciones congénitas de los ojos, oídos, cara y cuello (Q10-Q18)
 Q50-Q56 Malformaciones congénitas de los órganos genitales (Q50-Q56)
 Q80-Q89 Otras malformaciones congénitas (Q80-Q89)

3.3.5. Número de pacientes mujeres intervenidas distribuido por edades.**3.3.5.17. Síntomas, signos y resultados anormales de pruebas complementarias, no clasificadas bajo otro concepto.**

CÓDIGO CIE-10	TOTAL	0 a 1	2 a 12	13 a 18	19 a 25	26 a 40	41 a 55	56 a 65	MAYOR DE 65
TOTAL	4	0	0	0	0	1	1	0	2
R20-R23	2	-	-	-	-	-	1	-	1
R50-R69	1	-	-	-	-	-	-	-	1
R83-R89	1	-	-	-	-	1	-	-	-

R20-R23 Síntomas y signos que afectan a la piel y al tejido celular subcutáneo (R20-R23)
R50-R69 Síntomas y signos generales (R50-R69)
R83-R89 Resultados anorm. en anál. de líquidos corp., sust. y tej., sin diagnóstico (R83-R89)

3.3.5. Número de pacientes mujeres intervenidas distribuido por edades.**3.3.5.18. Lesiones traumáticas, envenenamientos y otras consecuencias de causas externas.**

CÓDIGO CIE-10	TOTAL	0 a 1	2 a 12	13 a 18	19 a 25	26 a 40	41 a 55	56 a 65	MAYOR DE 65
TOTAL	30	0	0	0	2	2	5	3	18
S00-S09	12	-	-	-	1	2	2	1	6
S50-S59	1	-	-	-	-	-	-	-	1
S60-S69	1	-	-	-	-	-	1	-	-
S80-S89	1	-	-	-	-	-	1	-	-
T66-T78	1	-	-	-	-	-	-	-	1
T80-T88	12	-	-	-	1	-	1	1	9
Otras	2	-	-	-	-	-	-	1	1

S00-S09 Traumatismos en la cabeza (S00-S09)
S50-S59 Traumatismos en codo y antebrazo (S50-S59)
S60-S69 Traumatismos en muñeca, mano y dedos (S60-S69)
S80-S89 Traumatismos en rodilla y pierna (S80-S89)
T66-T78 Otros efectos y los no especificados de causas externas (T66-T78)
T80-T88 Complicaciones de la atención quirúrgica y médica, no clasificadas (T80-T88)
Otras Otras lesiones traumáticas, envenenamientos y otras consecuencias de causas externas

3.3.5. Número de pacientes mujeres intervenidas distribuido por edades.

3.3.5.19. Factores que influyen en el estado de salud y contacto con los servicios sanitarios

CÓDIGO CIE-10	TOTAL	0 a 1	2 a 12	13 a 18	19 a 25	26 a 40	41 a 55	56 a 65	MAYOR DE 65
TOTAL	17	0	0	0	0	0	5	0	12
Z40-Z53	16	-	-	-	-	-	4	-	12
Otros	1	-	-	-	-	-	1	-	-

Z40-Z53

Contactos para otra atención específica de salud (Z40-Z53)

Otros

Otros factores que influyen en el estado de salud y contacto con Serv. San.

3.3.6. Número de pacientes intervenidos distribuido por el mes en que se realiza.

3.3.6.1 Resumen por hospital

CÓDIGO CIE-10	TOTAL	ENE	FEB	MAR	ABR	MAY	JUN	JUL	AGO	SEP	OCT	NOV	DIC
TOTAL	6.203	537	602	599	549	620	601	349	230	378	718	618	402
H.C.D. en Madrid	5.366	451	515	527	478	508	549	310	198	310	617	520	383
H.G.D. en Zaragoza	837	86	87	72	71	112	52	39	32	68	101	98	19

3.3.6. Número de pacientes intervenidos distribuido por el mes en que se realiza.

3.3.6.2. Resumen general por diagnóstico principal.

CÓDIGO CIE-10	TOTAL	ENE	FEB	MAR	ABR	MAY	JUN	JUL	AGO	SEP	OCT	NOV	DIC
TOTAL	6.203	537	602	599	549	620	601	349	230	378	718	618	402
A00-B99	6	-	-	-	-	-	2	-	-	1	-	2	1
C00-D49	355	31	40	44	42	37	26	14	6	21	40	28	26
D50-D89	3	-	-	-	-	-	-	-	-	-	1	1	1
E00-E89	339	22	32	34	27	31	39	26	18	24	30	37	19
F01-F99	2	-	-	-	-	-	-	-	2	-	-	-	-
G00-G99	379	48	42	44	32	42	39	11	9	15	38	48	11
H00-H59	3.194	276	290	282	271	311	321	219	135	203	357	277	252
H60-H95	19	1	3	1	2	2	-	3	-	1	4	1	1
J00-J99	4	-	2	1	-	-	-	-	-	-	1	-	-
K00-K95	174	10	30	26	23	18	17	6	3	2	19	14	6
L00-L99	265	19	26	23	31	26	18	5	15	10	52	27	13
M00-M99	470	36	42	55	38	34	53	21	5	26	44	68	48
N00-N99	117	4	7	14	12	9	14	7	2	6	24	18	-
Q00-Q99	12	-	-	-	2	2	-	1	-	-	5	1	1
R00-R99	7	-	-	1	-	4	-	1	-	-	-	1	-
S00-T88	51	5	4	3	3	4	6	1	3	4	5	5	8
Z00-Z99	95	7	5	9	6	8	18	3	3	7	14	14	1
CIE-9 y morfológico	497	52	58	50	41	65	33	20	12	44	53	63	6
Desconocido	214	26	21	12	19	27	15	11	17	14	31	13	8

A00-B99	Enf. infecciosas y parasitarias (A00-B99)
C00-D49	Neoplasias (C00-D49)
D50-D89	Enf. de la sangre y órg. hematopoyéticos y trast. del mec. inmunológico (D50-D89)
E00-E89	Enf. endocrinas, nutricionales y metabólicas (E00-E89)
F01-F99	Trastornos mentales y de comportamiento (F01-F99)
G00-G99	Enf. del sistema nervioso (G00-G99)
H00-H59	Enf. del ojo y sus anexos (H00-H59)
H60-H95	Enf. del oído y de la apófisis mastoides (H60-H95)
J00-J99	Enf. del aparato respiratorio (J00-J99)
K00-K95	Enf. del aparato digestivo (K00-K95)
L00-L99	Enf. de la piel y del tejido subcutáneo (L00-L99)
M00-M99	Enf. del aparato musculoesquelético y del tejido conectivo (M00-M99)
N00-N99	Enf. del aparato genitourinario (N00-N99)
Q00-Q99	Malformaciones congénitas, deformid. y anomalías cromosómicas (Q00-Q99)
R00-R99	Síntomas, signos y result. anorm. pruebas complem., no clasif. (R00-R99)
S00-T88	Lesiones traumáticas, envenenamientos y otras consecuencias de causas externas (S00-T88)
Z00-Z99	Factores que influyen en el estado de salud y contacto con Serv. San. (Z00-Z99)
CIE-9 y morfológico	Clasificación CIE-9 y morfológico
Desconocido	Desconocido

MORBILIDAD HOSPITALARIA

Cirugía ambulatoria

3.3.6. Número de pacientes intervenidos distribuido por el mes en que se realiza.

3.3.6.3. Enfermedades infecciosas y parasitarias.

CÓDIGO CIE-10	TOTAL	ENE	FEB	MAR	ABR	MAY	JUN	JUL	AGO	SEP	OCT	NOV	DIC
TOTAL	6	0	0	0	0	0	2	0	0	1	0	2	1
B00-B09	6	-	-	-	-	-	2	-	-	1	-	2	1

B00-B09

Infecciones virales caracterizadas por lesiones de la piel y de las membranas mucosas (B00-B09)

3.3.6. Número de pacientes intervenidos distribuido por el mes en que se realiza.

3.3.6.4. Neoplasias.

CÓDIGO CIE-10	TOTAL	ENE	FEB	MAR	ABR	MAY	JUN	JUL	AGO	SEP	OCT	NOV	DIC
TOTAL	355	31	40	44	42	37	26	14	6	21	40	28	26
C00-C14	1	-	-	-	-	-	-	-	-	-	-	-	1
C15-C26	1	-	-	-	-	1	-	-	-	-	-	-	-
C43-C44	104	7	13	12	8	15	8	6	1	7	6	9	12
C51-C58	3	-	-	1	1	1	-	-	-	-	-	-	-
C60-C63	1	1	-	-	-	-	-	-	-	-	-	-	-
C76-C80	13	2	2	1	1	1	-	-	1	1	4	-	-
C81-C96	1	1	-	-	-	-	-	-	-	-	-	-	-
D00-D09	8	-	1	1	1	-	2	-	1	-	2	-	-
D10-D36	201	19	21	27	30	15	11	6	2	12	27	18	13
D37-D48	14	-	3	1	-	2	3	2	-	1	1	1	-
D49	8	1	-	1	1	2	2	-	1	-	-	-	-

C00-C14

Neoplasias malignas de labio, cavidad oral y faringe (C00-C14)

C15-C26

Neoplasias malignas de órganos digestivos (C15-C26)

C43-C44

Melanoma y otras neoplasias malignas de piel (C43-C44)

C51-C58

Neoplasias malignas de órganos genitales femeninos (C51-C58)

C60-C63

Neoplasias malignas de órganos genitales masculinos (C60-C63)

C76-C80

Neoplasias malignas de localizaciones mal def. y otras local. secun. y no espec. (C76-C80)

C81-C96

Neoplasia maligna de tejidos linfoides, hemopoyético y relac. (C81-C96)

D00-D09

Neoplasias in situ (D00-D09)

D10-D36

Tumores benignos, excepto tumores neuroendocrinos benignos (D10-D36)

D37-D48

Neoplasias de comportamiento incierto, policitemia vera y síndromes mielodisplásicos (D37-D48)

D49

Neoplasias de comportamiento no especificado (D49)

3.3.6. Número de pacientes intervenidos distribuido por el mes en que se realiza.

3.3.6.5. Enfermedades de la sangre y órganos hematopoyéticos, y trastorno del mecanismo inmunológico.

CÓDIGO CIE-10	TOTAL	ENE	FEB	MAR	ABR	MAY	JUN	JUL	AGO	SEP	OCT	NOV	DIC
TOTAL	3	0	0	0	0	0	0	0	0	0	1	1	1
D60-D64	2	-	-	-	-	-	-	-	-	-	-	1	1
D65-D69	1	-	-	-	-	-	-	-	-	-	1	-	-

D60-D64 Anemia aplásica y otras anemias y síndromes de insufic. medular (D60-D64)
D65-D69 Alteraciones de la coagulación, púrpura y otras afecc. hemorrágicas (D65-D69)

3.3.6. Número de pacientes intervenidos distribuido por el mes en que se realiza.

3.3.6.6. Enfermedades endocrinas, nutricionales y metabólicas.

CÓDIGO CIE-10	TOTAL	ENE	FEB	MAR	ABR	MAY	JUN	JUL	AGO	SEP	OCT	NOV	DIC
TOTAL	339	22	32	34	27	31	39	26	18	24	30	37	19
E08-E13	316	22	28	28	26	29	35	26	17	23	27	36	19
Otras	23	-	4	6	1	2	4	-	1	1	3	1	-

E08-E13 Diabetes mellitus (E08-E13)
Otras Otras enf. endocrinas, nutricionales y metabólicas

3.3.6. Número de pacientes intervenidos distribuido por el mes en que se realiza.

3.3.6.7. Trastornos mentales y de comportamiento.

CÓDIGO CIE-10	TOTAL	ENE	FEB	MAR	ABR	MAY	JUN	JUL	AGO	SEP	OCT	NOV	DIC
TOTAL	2	0	0	0	0	0	0	0	2	0	0	0	0
F20-F29	2	-	-	-	-	-	-	-	2	-	-	-	-

F20-F29 Esquizofrenia, trast. esquizot., trast. delir. y otros no rel. con est. ánimo (F20-F29)

MORBILIDAD HOSPITALARIA

Cirugía ambulatoria

3.3.6. Número de pacientes intervenidos distribuido por el mes en que se realiza.

3.3.6.8. Enfermedades del sistema nervioso.

CÓDIGO CIE-10	TOTAL	ENE	FEB	MAR	ABR	MAY	JUN	JUL	AGO	SEP	OCT	NOV	DIC
TOTAL	379	48	42	44	32	42	39	11	9	15	38	48	11
G50-G59	136	19	12	17	14	19	14	6	7	2	11	12	3
G60-G65	1	1	-	-	-	-	-	-	-	-	-	-	-
G89-G99	242	28	30	27	18	23	25	5	2	13	27	36	8

G50-G59 Trastornos de los nervios, de las raíces y de los plexos nerviosos (G50-G59)
 G60-G65 Polineuropatías y otros trastornos del sistema nervioso periférico (G60-G65)
 G89-G99 Otros trastornos del sistema nervioso (G89-G99)

3.3.6. Número de pacientes intervenidos distribuido por el mes en que se realiza.

3.3.6.9. Enfermedades del ojo y sus anexos.

CÓDIGO CIE-10	TOTAL	ENE	FEB	MAR	ABR	MAY	JUN	JUL	AGO	SEP	OCT	NOV	DIC
TOTAL	3.194	276	290	282	271	311	321	219	135	203	357	277	252
H00-H05	200	17	20	19	25	24	20	12	3	3	27	17	13
H10-H11	61	5	3	4	4	14	-	-	-	14	3	3	11
H15-H22	19	-	3	1	4	1	-	2	-	-	3	3	2
H25-H28	1.573	146	166	157	152	162	171	105	52	93	166	122	81
H30-H36	134	15	10	8	9	11	8	8	10	10	18	5	22
H40-H42	55	10	7	6	4	6	5	2	2	-	5	4	4
H43-H44	26	3	5	2	-	2	5	2	3	1	2	-	1
H49-H52	11	-	3	1	1	2	3	-	-	-	-	1	-
H53-H54	1	1	-	-	-	-	-	-	-	-	-	-	-
H55-H59	1.114	79	73	84	72	89	109	88	65	82	133	122	118

H00-H05 Trastornos de párpado, aparato lacrimal y órbita (H00-H05)
 H10-H11 Trastornos de conjuntiva (H10-H11)
 H15-H22 Trastornos de esclerótica, córnea, iris y cuerpo ciliar (H15-H22)
 H25-H28 Trastornos del cristalino (H25-H28)
 H30-H36 Trastornos de coroides y retina (H30-H36)
 H40-H42 Glaucoma (H40-H42)
 H43-H44 Trastornos de cuerpo vítreo y globo ocular (H43-H44)
 H49-H52 Trast. de músculos oculares, mov. binocular, acomodación y refracción (H49-H52)
 H53-H54 Alteraciones visuales y ceguera (H53-H54)
 H55-H59 Otros trastornos del ojo y sus anexos (H55-H59)

3.3.6. Número de pacientes intervenidos distribuido por el mes en que se realiza.

3.3.6.10. Enfermedades del oído y de la apófisis mastoides.

CÓDIGO CIE-10	TOTAL	ENE	FEB	MAR	ABR	MAY	JUN	JUL	AGO	SEP	OCT	NOV	DIC
TOTAL	19	1	3	1	2	2	0	3	0	1	4	1	1
H60-H62	15	1	1	-	2	2	-	3	-	1	4	1	-
H65-H75	4	-	2	1	-	-	-	-	-	-	-	-	1

H60-H62 Enfermedades del oído externo (H60-H62)
 H65-H75 Enfermedades del oído medio y mastoides (H65-H75)

3.3.6. Número de pacientes intervenidos distribuido por el mes en que se realiza.

3.3.6.11. Enfermedades del aparato respiratorio.

CÓDIGO CIE-10	TOTAL	ENE	FEB	MAR	ABR	MAY	JUN	JUL	AGO	SEP	OCT	NOV	DIC
TOTAL	4	0	2	1	0	0	0	0	0	0	1	0	0
J30-J39	3	-	2	1	-	-	-	-	-	-	-	-	-
J96-J99	1	-	-	-	-	-	-	-	-	-	1	-	-

J30-J39 Otras enfermedades del tracto respiratorio superior (J30-J39)
J96-J99 Otras enfermedades del aparato respiratorio (J96-J99)

3.3.6. Número de pacientes intervenidos distribuido por el mes en que se realiza.

3.3.6.12. Enfermedades del aparato digestivo.

CÓDIGO CIE-10	TOTAL	ENE	FEB	MAR	ABR	MAY	JUN	JUL	AGO	SEP	OCT	NOV	DIC
TOTAL	174	10	30	26	23	18	17	6	3	2	19	14	6
K00-K14	162	10	29	26	22	18	15	5	3	2	18	11	3
K20-K31	6	-	-	-	-	-	1	1	-	-	1	1	2
K55-K64	5	-	-	-	1	-	1	-	-	-	-	2	1
K90-K95	1	-	1	-	-	-	-	-	-	-	-	-	-

K00-K14 Enfermedades de la cavidad oral y glándulas salivales (K00-K14)
K20-K31 Enfermedades del esófago, estómago y duodeno (K20-K31)
K55-K64 Otras enfermedades de los intestinos (K55-K64)
K90-K95 Otras enfermedades del aparato digestivo (K90-K95)

MORBILIDAD HOSPITALARIA

Cirugía ambulatoria

3.3.6. Número de pacientes intervenidos distribuido por el mes en que se realiza.

3.3.6.13. Enfermedades de la piel y el tejido subcutáneo.

CÓDIGO CIE-10	TOTAL	ENE	FEB	MAR	ABR	MAY	JUN	JUL	AGO	SEP	OCT	NOV	DIC
TOTAL	265	19	26	23	31	26	18	5	15	10	52	27	13
L00-L08	6	-	1	1	-	-	-	-	-	1	2	1	-
L20-L30	1	-	-	-	-	-	-	-	-	1	-	-	-
L40-L45	2	-	-	-	-	1	-	-	-	-	-	1	-
L49-L54	3	-	-	-	-	-	-	-	-	-	-	3	-
L55-L59	4	-	-	-	1	1	-	1	-	-	1	-	-
L60-L75	203	17	20	16	24	16	15	3	13	8	41	18	12
L76-L76	1	-	-	-	-	-	1	-	-	-	-	-	-
L80-L99	45	2	5	6	6	8	2	1	2	-	8	4	1

L00-L08	Infecciones de la piel y del tejido subcutáneo (L00-L08)
L20-L30	Dermatitis y eccema (L20-L30)
L40-L45	Trastornos papuloescamosos (L40-L45)
L49-L54	Urticaria y eritema (L49-L54)
L55-L59	Trastornos de la piel y del tejido subcutáneo relacionados con la radiación (L55-L59)
L60-L75	Trastornos de los anejos cutáneos (L60-L75)
L76-L76	Complicac. intraoperatorias y posproced. de la piel y del tej. subcutáneo (L76-L76)
L80-L99	Otros trastornos de la piel y del tejido subcutáneo (L80-L99)

3.3.6. Número de pacientes intervenidos distribuido por el mes en que se realiza.

3.3.6.14. Enfermedades del aparato musculoesquelético y del tejido conectivo.

CÓDIGO CIE-10	TOTAL	ENE	FEB	MAR	ABR	MAY	JUN	JUL	AGO	SEP	OCT	NOV	DIC
TOTAL	470	36	42	55	38	34	53	21	5	26	44	68	48
M05-M14	2	-	-	-	1	-	-	-	-	-	-	-	1
M15-M19	21	-	-	2	-	2	1	-	-	2	5	8	1
M20-M25	39	4	5	2	1	-	3	3	-	5	4	10	2
M26-M27	10	-	-	-	-	4	1	1	1	-	2	-	1
M30-M36	1	-	-	-	-	-	-	-	-	-	1	-	-
M40-M43	1	-	-	-	-	-	1	-	-	-	-	-	-
M45-M49	36	2	2	4	3	1	6	2	-	1	7	4	4
M50-M54	199	16	19	20	15	14	29	1	-	14	13	29	29
M60-M63	2	-	-	1	-	-	-	-	-	1	-	-	-
M65-M67	55	6	7	6	7	2	5	5	2	-	7	4	4
M70-M79	48	5	3	10	4	6	3	2	-	3	4	7	1
M80-M85	1	-	-	1	-	-	-	-	-	-	-	-	-
M86-M90	1	-	-	-	1	-	-	-	-	-	-	-	-
M91-M94	17	1	-	6	1	2	1	5	-	-	-	1	-
M96-M96	1	-	-	-	-	-	-	-	-	-	-	-	1
M99-M99	2	-	-	-	1	-	1	-	-	-	-	-	-
Otras	34	2	6	3	4	3	2	2	2	-	1	5	4

M05-M14	Poliartropatías inflamatorias (M05-M14)
M15-M19	Artrosis (M15-M19)
M20-M25	Otros trastornos de articulación (M20-M25)
M26-M27	Anomalías dentofaciales [incl. maloclusión] y otros trast. mandibulares (M26-M27)
M30-M36	Trastornos sistémicos del tejido conectivo (M30-M36)
M40-M43	Dorsopatías deformantes (M40-M43)
M45-M49	Espondilopatías (M45-M49)
M50-M54	Otras dorsopatías (M50-M54)
M60-M63	Trastornos de los músculos (M60-M63)
M65-M67	Trastornos de membrana sinovial y tendones (M65-M67)
M70-M79	Otros trastornos de partes blandas (M70-M79)
M80-M85	Trastornos de densidad y estructura óseas (M80-M85)
M86-M90	Otras osteopatías (M86-M90)
M91-M94	Condriopatías (M91-M94)
M96-M96	Compl. y trast. intraop. y posproced. ap. musculoesquelético, no clas. (M96-M96)
M99-M99	Lesiones biomecánicas, no clasificadas bajo otro concepto (M99-M99)
Otras	Otras enf. del aparato musculoesquelético y del tejido conectivo

3.3.6. Número de pacientes intervenidos distribuido por el mes en que se realiza.

3.3.6.15. Enfermedades del aparato genitourinario

CÓDIGO CIE-10	TOTAL	ENE	FEB	MAR	ABR	MAY	JUN	JUL	AGO	SEP	OCT	NOV	DIC
TOTAL	117	4	7	14	12	9	14	7	2	6	24	18	0
N10-N16	1	-	-	-	-	-	-	-	-	-	-	1	-
N40-N53	85	3	7	13	4	3	9	3	2	4	22	15	-
N60-N65	1	1	-	-	-	-	-	-	-	-	-	-	-
N70-N77	1	-	-	-	-	-	-	1	-	-	-	-	-
N80-N98	28	-	-	1	8	6	5	3	-	2	2	1	-
Otras	1	-	-	-	-	-	-	-	-	-	-	1	-

N10-N16 Enfermedades renales túbulo-intersticiales (N10-N16)
 N40-N53 Enfermedades de los órganos genitales masculinos (N40-N53)
 N60-N65 Trastornos de la mama (N60-N65)
 N70-N77 Enfermedades inflamatorias de los órganos pélvicos femeninos (N70-N77)
 N80-N98 Trastornos no inflamatorios del tracto genital femenino (N80-N98)
 Otras Otras enf. del aparato genitourinario

3.3.6. Número de pacientes intervenidos distribuido por el mes en que se realiza.

3.3.6.16. Malformaciones congénitas, deformidades y anomalías cromosómicas.

CÓDIGO CIE-10	TOTAL	ENE	FEB	MAR	ABR	MAY	JUN	JUL	AGO	SEP	OCT	NOV	DIC
TOTAL	12	0	0	0	2	2	0	1	0	0	5	1	1
Q00-Q07	1	-	-	-	-	-	-	-	-	-	1	-	-
Q10-Q18	5	-	-	-	-	1	-	1	-	-	3	-	-
Q38-Q45	2	-	-	-	1	-	-	-	-	-	-	-	1
Q50-Q56	2	-	-	-	-	-	-	-	-	-	1	1	-
Q80-Q89	2	-	-	-	1	1	-	-	-	-	-	-	-

Q00-Q07 Malformaciones congénitas del sistema nervioso (Q00-Q07)
 Q10-Q18 Malformaciones congénitas de los ojos, oídos, cara y cuello (Q10-Q18)
 Q38-Q45 Otras malformaciones congénitas del aparato digestivo (Q38-Q45)
 Q50-Q56 Malformaciones congénitas de los órganos genitales (Q50-Q56)
 Q80-Q89 Otras malformaciones congénitas (Q80-Q89)

MORBILIDAD HOSPITALARIA

Cirugía ambulatoria

3.3.6. Número de pacientes intervenidos distribuido por el mes en que se realiza.

3.3.6.17. Síntomas, signos y resultados anormales de pruebas complementarias, no clasificadas bajo otro concepto.

CÓDIGO CIE-10	TOTAL	ENE	FEB	MAR	ABR	MAY	JUN	JUL	AGO	SEP	OCT	NOV	DIC
TOTAL	7	0	0	1	0	4	0	1	0	0	0	1	0
R20-R23	3	-	-	-	-	1	-	1	-	-	-	1	-
R50-R69	1	-	-	1	-	-	-	-	-	-	-	-	-
R83-R89	1	-	-	-	-	1	-	-	-	-	-	-	-
Otros	2	-	-	-	-	2	-	-	-	-	-	-	-

R20-R23 Síntomas y signos que afectan a la piel y al tejido celular subcutáneo (R20-R23)
 R50-R69 Síntomas y signos generales (R50-R69)
 R83-R89 Resultados anorm. en anál. de líquidos corp., sust. y tej., sin diagnóstico (R83-R89)
 Otros Otros síntomas, signos y result. anorm. pruebas complem., no clasif.

3.3.6. Número de pacientes intervenidos distribuido por el mes en que se realiza.

3.3.6.18. Lesiones traumáticas, envenenamientos y otras consecuencias de causas externas.

CÓDIGO CIE-10	TOTAL	ENE	FEB	MAR	ABR	MAY	JUN	JUL	AGO	SEP	OCT	NOV	DIC
TOTAL	51	5	4	3	3	4	6	1	3	4	5	5	8
S00-S09	13	3	1	2	-	1	-	-	2	-	2	1	1
S50-S59	1	1	-	-	-	-	-	-	-	-	-	-	-
S60-S69	1	-	-	-	-	1	-	-	-	-	-	-	-
S80-S89	4	-	-	-	1	-	-	-	1	-	1	1	-
T15-T19	1	-	-	-	-	-	1	-	-	-	-	-	-
T66-T78	1	-	-	-	-	-	-	-	-	-	-	-	1
T80-T88	24	1	3	1	2	2	4	1	-	3	1	2	4
Otras	6	-	-	-	-	-	1	-	-	1	1	1	2

S00-S09 Traumatismos en la cabeza (S00-S09)
 S50-S59 Traumatismos en codo y antebrazo (S50-S59)
 S60-S69 Traumatismos en muñeca, mano y dedos (S60-S69)
 S80-S89 Traumatismos en rodilla y pierna (S80-S89)
 T15-T19 Efectos de cuerpo extraño que penetra a través de orificio natural (T15-T19)
 T66-T78 Otros efectos y los no especificados de causas externas (T66-T78)
 T80-T88 Complicaciones de la atención quirúrgica y médica, no clasificadas (T80-T88)
 Otras Otras lesiones traumáticas, envenenamientos y otras consecuencias de causas externas

3.3.6. Número de pacientes intervenidos distribuido por el mes en que se realiza.

3.3.6.19. Factores que influyen en el estado de salud y contacto con los servicios sanitarios

CÓDIGO CIE-10	TOTAL	ENE	FEB	MAR	ABR	MAY	JUN	JUL	AGO	SEP	OCT	NOV	DIC
TOTAL	95	7	5	9	6	8	18	3	3	7	14	14	1
Z00-Z13	1	-	-	-	-	-	-	-	1	-	-	-	-
Z30-Z39	61	5	2	5	5	4	15	-	1	5	8	11	-
Z40-Z53	31	2	2	3	1	4	3	3	1	2	6	3	1
Z69-Z76	1	-	-	1	-	-	-	-	-	-	-	-	-
Otros	1	-	1	-	-	-	-	-	-	-	-	-	-

Z00-Z13

Personas en contacto con los servicios sanitarios para reconocim. médico (Z00-Z13)

Z30-Z39

Personas que contactan con los serv. san. por circunstanc. rel. con reprod. (Z30-Z39)

Z40-Z53

Contactos para otra atención específica de salud (Z40-Z53)

Z69-Z76

Personas que entran en contacto con los serv.san. en otras circunstancias (Z69-Z76)

Otros

Otros factores que influyen en el estado de salud y contacto con Serv. San.

**CÓDIGOS DE LA CLASIFICACIÓN
INTERNACIONAL DE ENFERMEDADES
(CIE-10)
GRUPOS DE ENFERMEDADES**

1. Enfermedades infecciosas y parasitarias

(A00-B99)

Enfermedades infecciosas intestinales	A00-A09
Tuberculosis	A15-A19
Ciertas zoonosis bacterianas	A20-A28
Otras enfermedades bacterianas	A30-A49
Infecciones con modo de transmisión predominantemente sexual	A50-A64
Otras enfermedades por espiroquetas	A65-A69
Otras enfermedades causadas por clamidias	A70-A74
Rickettsiosis	A75-A79
Infecciones virales y por priones del sistema nervioso central	A80-A89
Fiebres virales transm. por artrópodos y fiebres virales hemorrágicas	A90-A99
Infec. virales con lesiones de la piel y de las membranas mucosas	B00-B09
Otros herpesvirus humanos	B10-B10
Hepatitis viral	B15-B19
Enfermedad por virus de la inmunodeficiencia humana [VIH]	B20-B20
Otras enfermedades virales	B25-B34
Micosis	B35-B49
Enfermedades causadas por protozoos	B50-B64
Helmintiasis	B65-B83
Pediculosis, acariasis y otras infestaciones	B85-B89
Secuelas de enfermedades infecciosas y parasitarias	B90-B94
Agentes infecciosos bacterianos y virales	B95-B97
Otras enfermedades infecciosas	B99-B99

2. Neoplasias

(C00-D49)

Neoplasias malignas de labio, cavidad oral y faringe	C00-C14
Neoplasias malignas de órganos digestivos	C15-C26
Neoplasias malignas de órganos respiratorios e intratorácicos	C30-C39
Neoplasias malignas de hueso y de cartílago articular	C40-C41
Melanoma y otras neoplasias malignas de piel	C43-C44
Neoplasias malignas de tejidos mesoteliales y tejidos blandos	C45-C49
Neoplasias malignas de mama	C50-C50
Neoplasias malignas de órganos genitales femeninos	C51-C58
Neoplasias malignas de órganos genitales masculinos	C60-C63
Neoplasias malignas de tracto urinario	C64-C68
Neoplasias malignas de ojo, cerebro y otras partes del sist. nerv. Central	C69-C72
Neoplasias malignas de tiroides y otras glándulas endocrinas	C73-C75
Tumores malignos neuroendocrinos	C7A-C7A
Tumores neuroendocrinos secundarios	C7B-C7B
Neoplasias malignas mal definidas, secundarias y localizac. no espec.	C76-C80
Neoplasia maligna de tejidos linfoide, hemopoético y relacionados	C81-C96
Neoplasias in situ	D00-D09
Tumores benignos, excepto tumores neuroendocrinos benignos	D10-D36
Tumores neuroendocrinos benignos	D3A-D3A
Neoplasias comport. incierto, policitemia vera y síndr. Mielodisplásicos	D37-D48
Neoplasias de comportamiento no especificado	D49-D49

3. Enf. de la sangre y órg. hemotopoyéticos y trast. del mec. Inmولوجico	(D50-D89)
Anemias carenciales	D50-D53
Anemias hemolíticas	D55-D59
Anemia aplásica y otras anemias y síndromes de insuficiencia medular	D60-D64
Alteraciones de la coagulación, púrpura y otras afecciones hemorrágicas	D65-D69
Otros trastornos de la sangre y de los órganos hemotopoyéticos	D70-D77
Complicaciones intraoperatorias y posprocedimiento del bazo	D78-D78
Algunos trastornos que afectan al mecanismo inmunitario	D80-D89
4. Enf. endocrinas, nutricionales y metabólicas	(E00-E89)
Trastornos de glándula tiroides	E00-E07
Diabetes mellitus	E08-E13
Otros trastornos de la regul. glucosa y de la secr. interna del páncreas	E15-E16
Trastornos de otras glándulas endocrinas	E20-E35
Complicaciones intraoperatorias del sistema endocrino	E36-E36
Desnutrición	E40-E46
Otras carencias nutricionales	E50-E64
Sobrepeso, obesidad y otros tipos de hiperalimentación	E65-E68
Alteraciones metabólicas	E70-E88
Complicac. y trast. endocrinos y metab. posprocedimiento, no clasificado	E89-E89
5. Trastornos mentales y de comportamiento	(F01-F99)
Trastornos mentales debidos a afecciones fisiológicas conocidas	F01-F09
Trastornos mentales y del comport. por consumo de sust. Psicoactivas	F10-F19
Esquizofrenia, trast. esquizot., trast. delir. y otros no rel. con est. ánimo	F20-F29
Trastornos del estado de ánimo [afectivos]	F30-F39
Trast. ansiedad disoc., rel. con estrés y otros trast. ment. somat. no piscót.	F40-F48
Síndromes de comportam. asociados a trast. fisiológicos y factores físicos	F50-F59
Trastornos de personalidad y comportamiento del adulto	F60-F69
Discapacidad intelectual	F70-F79
Trastornos generalizados y específicos del desarrollo	F80-F89
Trast. de conducta y trast. emocion. cuyo inicio es en infancia y adoles.	F90-F98
Trastorno mental no especificado	F99-F99
6. Enf. del sistema nervioso	(G00-G99)
Enfermedades inflamatorias del sistema nervioso central	G00-G09
Atrofias sistémicas que afectan principalmente al sist. nervioso central	G10-G14
Trastornos extrapiramidales y del movimiento	G20-G26
Otras enfermedades degenerativas del sistema nervioso	G30-G32
Enfermedades desmielinizantes del sistema nervioso central	G35-G37
Trastornos episódicos y paroxísticos	G40-G47
Trastornos de los nervios, de las raíces y de los plexos nerviosos	G50-G59
Polineuropatías y otros trastornos del sistema nervioso periférico	G60-G65
Enfermedades de la unión neuromuscular y del músculo	G70-G73
Parálisis cerebral y otros síndromes paralíticos	G80-G83
Otros trastornos del sistema nervioso	G89-G99

7. Enf. del ojo y sus anexos	(H00-H59)
Trastornos de párpado, aparato lacrimal y órbita	H00-H05
Trastornos de conjuntiva	H10-H11
Trastornos de esclerótica, córnea, iris y cuerpo ciliar	H15-H22
Trastornos del cristalino	H25-H28
Trastornos de coroides y retina	H30-H36
Glaucoma	H40-H42
Trastornos de cuerpo vítreo y globo ocular	H43-H44
Trastornos de nervio óptico y vías visuales	H46-H47
Trast. de músculos oculares, mov. binocular, acomodación y refracción	H49-H52
Alteraciones visuales y ceguera	H53-H54
Otros trastornos del ojo y sus anexos	H55-H59
8. Enf. del oído y apófisis mastoidea	(H60-H95)
Enfermedades del oído externo	H60-H62
Enfermedades del oído medio y mastoides	H65-H75
Enfermedades del oído interno	H80-H83
Otros trastornos del oído	H90-H95
9. Enf. del aparato circulatorio	(I00-I99)
Fiebre reumática aguda	I00-I02
Enfermedades reumáticas crónicas cardíacas	I05-I09
Enfermedades hipertensivas	I10-I15
Enfermedades isquémicas cardíacas	I20-I25
Enfermedad pulmonar cardíaca y enf. de la circulación pulmonar	I26-I28
Otras formas de enfermedad cardíaca	I30-I52
Enfermedades cerebrovasculares	I60-I69
Enfermedades de arterias, arteriolas y capilares	I70-I79
Enf. de venas, vasos y ganglios linfáticos, no clasificadas	I80-I89
Otros trastornos de aparato circulatorio y los no especificados	I95-I99
10. Enf. del aparato respiratorio	(J00-J99)
Infecciones agudas del tracto respiratorio superior	J00-J06
Gripe y neumonía	J09-J18
Otras infecciones agudas del tracto respiratorio inferior	J20-J22
Otras enfermedades del tracto respiratorio superior	J30-J39
Enfermedades crónicas del tracto respiratorio inferior	J40-J47
Enfermedades pulmonares por agentes externos	J60-J70
Otras enfermedades respiratorias que afectan principalmente al intersticio	J80-J84
Enfermedades supurativas y necróticas del tracto respiratorio inferior	J85-J86
Otras enfermedades de la pleura	J90-J94
Complicaciones y trastornos intraop. y posproced. no clasificados bajo otro concepto	J95-J95
Otras enfermedades del aparato respiratorio	J96-J99

11. Enf. del aparato digestivo	(K00-K95)
Enfermedades de la cavidad oral y glándulas salivales	K00-K14
Enfermedades del esófago, estómago y duodeno	K20-K31
Enfermedades del apéndice	K35-K38
Hernia	K40-K46
Enteritis y colitis no infecciosas	K50-K52
Otras enfermedades de los intestinos	K55-K64
Enfermedades del peritoneo y retroperitoneo	K65-K68
Enfermedades de hígado	K70-K77
Trastornos de la vesícula biliar, vías biliares y páncreas	K80-K87
Otras enfermedades del aparato digestivo	K90-K95
12. Enf. de la piel y tejido subcutáneo	(L00-L99)
Infecciones de la piel y del tejido subcutáneo	L00-L08
Trastornos ampollosos	L10-L14
Dermatitis y eccema	L20-L30
Trastornos papuloescamosos	L40-L45
Urticaria y eritema	L49-L54
Trastornos de la piel y del tejido subcutáneo relacionados con la radiación	L55-L59
Trastornos de los anejos cutáneos	L60-L75
Complicac. intraoperatorias y posproced. de la piel y del tej. Subcutáneo	L76-L76
Otros trastornos de la piel y del tejido subcutáneo	L80-L99
13. Enf. del aparato musculoesquelético y tejido conectivo	(M00-M99)
Artropatías infecciosas	M00-M02
Poliartropatías inflamatorias	M05-M14
Artrosis	M15-M19
Otros trastornos de articulación	M20-M25
Anomalías dentofaciales [incl. maloclusión] y otros trast. mandibulares	M26-M27
Trastornos sistémicos del tejido conectivo	M30-M36
Dorsopatías deformantes	M40-M43
Espondilopatías	M45-M49
Otras dorsopatías	M50-M54
Trastornos de los músculos	M60-M63
Trastornos de membrana sinovial y tendones	M65-M67
Otros trastornos de partes blandas	M70-M79
Trastornos de densidad y estructura óseas	M80-M85
Otras osteopatías	M86-M90
Condriopatías	M91-M94
Otros trastornos del aparato musculoesquelético y del tejido conectivo	M95-M95
Compl. y trast. intraop. y posproced. ap. musculoesquelético, no clas.	M96-M96
Lesiones biomecánicas, no clasificadas bajo otro concepto	M99-M99

14. Enf. del aparato genitourinario

(N00-N99)

Enfermedades glomerulares	N00-N08
Enfermedades renales túbulo-intersticiales	N10-N16
Fallo renal agudo y enfermedad renal crónica	N17-N19
Litiasis urinaria	N20-N23
Otros trastornos del riñón y uréter	N25-N29
Otras enfermedades del aparato urinario	N30-N39
Enfermedades de los órganos genitales masculinos	N40-N53
Trastornos de la mama	N60-N65
Enfermedades inflamatorias de los órganos pélvicos femeninos	N70-N77
Trastornos no inflamatorios del tracto genital femenino	N80-N98
Compl. y trast. Intraop. y posproced. ap. genitourinario, no clasificados	N99-N99

15. Embarazo, parto y puerperio

(O00-O9A)

Embarazo con resultado abortivo	O00-O08
Supervisión de embarazo de alto riesgo	O09-O09
Edema, proteinuria y trast. hipertensivos embarazo, parto y puerperio	O10-O16
Otros trastornos maternos relacionados principalmente con el embarazo	O20-O29
Atención materna rel. con el feto y cavidad amniótica y probl. en el parto	O30-O48
Complicaciones del trabajo de parto y del parto	O60-O77
Contacto para el parto	O80-O82
Complicaciones principalmente relacionadas con puerperio	O85-O92
Otras afecciones obstétricas no clasificadas bajo otro concepto	O94-O9A

16. Ciertas afecciones originadas en el periodo perinatal

(P00-P96)

Recién nacido afect. por factores maternos y compl. embarazo y parto	P00-P04
Trastornos recién nacido rel. con duración gestación y crecimiento fetal	P05-P08
Hallazgos anormales en el cribado neonatal	P09-P09
Traumatismo al nacimiento	P10-P15
Trastornos respiratorios y cardiovasculares especif. del período perinatal	P19-P29
Infecciones específicas del período perinatal	P35-P39
Trastornos hemorrágicos y hematológicos del recién nacido	P50-P61
Trastornos endocrinos y metabólicos transitorios especif. recién nacido	P70-P74
Trastornos del aparato digestivo del recién nacido	P76-P78
Alterac. afectan a la piel y anejos y la regul. temperat. del recién nacido	P80-P83
Otros problemas del recién nacido	P84-P84
Otros trastornos originados en el período perinatal	P90-P96

17. Malformaciones congénitas, deformid. y anomalías cromosómicas

(Q00-Q99)

Malformaciones congénitas del sistema nervioso	Q00-Q07
Malformaciones congénitas de los ojos, oídos, cara y cuello	Q10-Q18
Malformaciones congénitas del aparato circulatorio	Q20-Q28
Malformaciones congénitas del aparato respiratorio	Q30-Q34

Labio leporino y paladar hendido	Q35-Q37
Otras malformaciones congénitas del aparato digestivo	Q38-Q45
Malformaciones congénitas de los órganos genitales	Q50-Q56
Malformaciones congénitas del aparato urinario	Q60-Q64
Malformaciones y deformidades congénitas del ap. Musculoesquelético	Q65-Q79
Otras malformaciones congénitas	Q80-Q89
Anomalías cromosómicas, no clasificadas bajo otro concepto	Q90-Q99

18. Síntomas, signos y result. anorm. pruebas complem., no clasif. (R00-R99)

Síntomas y signos que afectan a los aparatos circulatorio y respiratorio	R00-R09
Síntomas y signos que afectan al aparato digestivo y el abdomen	R10-R19
Síntomas y signos que afectan a la piel y al tejido celular subcutáneo	R20-R23
Síntomas y signos que involucran los sist. nervioso y ap. Musculoesquel.	R25-R29
Síntomas y signos que afectan al aparato genitourinario	R30-R39
Sínt. y sig. afectan a las func. cognitivas, percep., estado emoc. y la cond.	R40-R46
Síntomas y signos que afectan al habla y a la voz	R47-R49
Síntomas y signos generales	R50-R69
Resultados anormales en análisis de sangre, sin diagnóstico	R70-R79
Resultados anormales en análisis de orina, sin diagnóstico	R80-R82
Resultados anorm. en anál. de líquidos corp., sust. y tej., sin diagnóstico	R83-R89
Hallazgos anorm. en diagn. por imagen y estudios func., sin diagnóstico	R90-R94
Marcadores tumorales anormales	R97-R97
Causas de mortalidad mal definidas y desconocidas	R99-R99

19. Lesiones, envenenamientos y otras consecuencias de causas externas (S00-T88)

Traumatismos en la cabeza	S00-S09
Traumatismos en el cuello	S10-S19
Traumatismos en el tórax	S20-S29
Traum. abdomen, parte inf. espalda, columna lumbar, pelvis y genit. ext.	S30-S39
Traumatismos en hombro y brazo	S40-S49
Traumatismos en codo y antebrazo	S50-S59
Traumatismos en muñeca, mano y dedos	S60-S69
Traumatismos en cadera y muslo	S70-S79
Traumatismos en rodilla y pierna	S80-S89
Traumatismos en tobillo y pie	S90-S99
Lesiones traumáticas, envenenam. y otras causas externas	T07-T88
Traumatismos que afectan a múltiples regiones corporales	T07-T07
Traumatismo en región corporal no especificada	T14-T14
Efectos de cuerpo extraño que penetra a través de orificio natural	T15-T19
Quemaduras y corrosiones superf. corporal externa, especif. por localiz.	T20-T25
Quemaduras y corrosiones limitadas a ojo y órganos internos	T26-T28
Quemaduras y corrosiones reg. corp. múltiples y las no especificadas	T30-T32
Congelación	T33-T34
Envenenamiento, infradosificación fárm., medicam. y sust. biológicas	T36-T50
Efectos tóxicos de sust. procedentes principalmente no medicamentosa	T51-T65
Otros efectos y los no especificados de causas externas	T66-T78
Ciertas complicaciones precoces de traumatismos	T79-T79
Complicaciones de la atención quirúrgica y médica, no clasificadas	T80-T88

20. Causas externas de morbilidad

(V00-Y99)

Peatón lesionado en accidente de transporte	V00-V09
Ciclista lesionado en accidente de transporte	V10-V19
Motociclista lesionado en accidente de transporte	V20-V29
Ocupante de veh. motorizado tres ruedas lesionado en accid. transporte	V30-V39
Ocupante de coche lesionado en accidente de transporte	V40-V49
Ocupante de camioneta o furgoneta lesionado en accid. de transporte	V50-V59
Ocupante de veh. transporte pesado lesionado en accid. de transporte	V60-V69
Ocupante de autobús lesionado en accidente de transporte	V70-V79
Otros accidentes de transporte terrestre	V80-V89
Accidentes de transporte acuático	V90-V94
Accidentes de transporte aéreo y espaciales	V95-V97
Otros tipos de accidentes de transporte y los no especificados	V98-V99
Otras causas externas de lesiones accidentales	W00-X58
Lesiones autoinfligidas intencionadamente	X71-X83
Agresión	X92-Y09
Eventos de intención no determinada	Y20-Y33
Intervención legal, op. de guerra, operaciones militares y terrorismo	Y35-Y38
Complicaciones de la atención médica y quirúrgica	Y62-Y84
Accidentes en pacientes durante atención médica y quirúrgica	Y62-Y69
Dispositivos san. utilizados para diagnóstico y tratam. eventos adversos	Y70-Y82
Otros proc. méd. y quirúrg. causa o de compl. post., sin evento adverso	Y83-Y84
Factores complement. Relacion. con causas de morbil. clas. en otro lugar	Y90-Y99

21. Factores que influyen en el estado de salud y contacto con serv. san.

(Z00-Z99)

Personas en contacto con los servicios sanitarios para reconocim. médico	Z00-Z13
Portador genético y susceptibilidad genética a enfermedad	Z14-Z15
Resistencia a fármacos antimicrobianos	Z16-Z16
Estado de receptor de estrógeno	Z17-Z17
Retención de fragmentos de cuerpo extraño	Z18-Z18
Personas con riesgos potenciales de salud relac. con enferm. transm.	Z20-Z28
Personas que contactan con los serv. san. por circunstanc. rel. con reprod.	Z30-Z39
Contactos para otra atención específica de salud	Z40-Z53
Personas con riesgos potenc. salud rel. con su sit. socioec. y psicós.	Z55-Z65
Estado de no reanimación	Z66-Z66
Grupo sanguíneo	Z67-Z67
Índice de masa corporal [imc]	Z68-Z68
Personas que entran en contacto con los serv. san. en otras circunstancias	Z69-Z76
Personas con riesgos de salud rel. con hª fam. y pers., y afecc. en la salud	Z77-Z99

ÍNDICE DE TABLAS

1. ESTABLECIMIENTOS SANITARIOS MILITARES

	Pág.
1.1. Infraestructura hospitalaria.....	1-5
1.1.1. Oferta asistencial.....	1-5
1.1.1.1. Porcentaje de centros con especialidades médicas.....	1-5
1.1.1.2. Porcentaje de centros con laboratorios.....	1-6
1.1.1.3. Porcentaje de centros con personal diplomado.....	1-7
1.1.1.4. Porcentaje de centros con oferta asistencial en banco.....	1-7
1.1.1.5. Porcentaje de centros con especialidades quirúrgicas.....	1-8
1.1.1.6. Porcentaje de centros con servicios centrales.....	1-9
1.1.1.7. Porcentaje de centros con otros servicios	1-9
1.1.2. Dotación.....	1-10
1.1.2.1. Dotación del hospital.....	1-10
1.1.2.2. Dotación tecnológica en funcionamiento (A 31 de diciembre).....	1-11
1.1.3. Servicios contratados por el centro.....	1-12
1.1.3.1. Porcentaje de centros con servicios no asistenciales en el centro.....	1-12
1.1.3.2. Porcentaje de centros con servicios no asistenciales fuera del centro.....	1-12
1.2. Personal	1-13
1.2.1. Análisis conjunto.....	1-13
1.2.1.1. Distribución por clase de personal.....	1-13
1.2.1.2. Distribución por clase de personal femenino.....	1-13
1.2.2. Personal sanitario facultativo contratado con el hospital.....	1-14
1.2.2.1. Distribución del personal en las especialidades médicas.....	1-14
1.2.2.2. Distribución del personal femenino en las especialidades médicas.....	1-14
1.2.2.3. Distribución del personal en las especialidades quirúrgicas.....	1-15
1.2.2.4. Distribución del personal femenino en las especialidades quirúrgicas.....	1-15
1.2.2.5. Distribución del personal en otras especialidades médicas.....	1-17
1.2.2.6. Distribución del personal femenino en otras especialidades médicas.....	1-17
1.2.2.7. Distribución de otro personal sanitario facultativo.....	1-17
1.2.2.8. Distribución de otro personal femenino sanitario facultativo.....	1-17
1.2.3. Personal sanitario no facultativo.....	1-19
1.2.3.1. Distribución del personal titulado medio sanitario.....	1-19
1.2.3.2. Distribución del personal femenino titulado medio sanitario.....	1-19
1.2.4. Personal no sanitario.....	1-20
1.2.4.1. Distribución del personal no sanitario.....	1-20
1.2.4.2. Distribución del personal femenino no sanitario.....	1-20
1.2.5. Personal en formación.....	1-21
1.2.5.1. Distribución del personal en formación según el sexo.....	1-21
1.3. Datos económicos.....	1-22
1.3.1. Compras y gastos.....	1-22
1.3.1.1. Resumen general (En euros sin decimales).....	1-22
1.3.1.2. Distribución según el tipo de compras (En euros sin decimales).....	1-23
1.3.2. Ventas e ingresos.....	1-24
1.3.2.1. Resumen general (En euros sin decimales).....	1-24
1.3.2.2. Ingresos por prestación de servicios.....	1-25
1.3.3. Inversiones realizadas en el año.....	1-26
1.3.3.1. Resumen general	1-26

2. ACTIVIDAD HOSPITALARIA

	Pág.
2.1. Actividad asistencial.....	2-5
2.1.1. Análisis conjunto.....	2-5
2.1.1.1. Resumen general (Anual).....	2-5
2.1.1.2. Indicadores de actividad asistencial	2-5
2.2. Actividad en hospitalización.....	2-6
2.2.1. Análisis conjunto de hospitalización.....	2-6
2.2.1.1. Indicadores de actividad (anual) distribuidos por áreas asistenciales (Total hospitales).....	2-6
2.2.1.2. Camas en funcionamiento distribuidas por áreas asistenciales.....	2-6
2.2.1.3. Estancias causadas distribuidos por áreas asistenciales.....	2-7
2.2.1.4. Altas finales distribuidas por áreas asistenciales.....	2-7
2.2.1.5. Estancias medias distribuidas por áreas asistenciales.....	2-8
2.2.1.6. Índices de ocupación distribuidos por áreas asistenciales.....	2-8
2.2.1.7. Índices de rotación distribuidos por áreas asistenciales.....	2-9
2.2.2. Análisis de las altas.....	2-10
2.2.2.1. Altas hospitalarias según el tipo de alta.....	2-10
2.2.2.2. Altas por curación o mejoría distribuidas por áreas asistenciales.....	2-10
2.2.2.3. Altas por traslado (a otro hospital) distribuidas por áreas asistenciales.....	2-11
2.2.2.4. Altas por fallecimiento distribuidas por áreas asistenciales.....	2-11
2.2.2.5. Altas por otras causas distribuidas por áreas asistenciales.....	2-12
2.2.3. Mortalidad.....	2-13
2.2.3.1. Porcentaje de mortalidad distribuido por áreas asistenciales.....	2-13
2.3. Actividad quirúrgica.....	2-14
2.3.1. Análisis conjunto.....	2-14
2.3.1.1. Resumen general de la actividad quirúrgica.....	2-14
2.3.2. Actividad quirúrgica con hospitalización.....	2-14
2.3.2.1. Intervenciones quirúrgicas programadas distribuidas por especialidades.....	2-15
2.3.2.2. Intervenciones quirúrgicas urgentes distribuidas por especialidades.....	2-15
2.3.3. Cirugía mayor ambulatoria.....	2-16
2.3.3.1. Intervenciones programadas y urgentes distribuidas por especialidades.....	2-16
2.4. Actividad en consultas.....	2-17
2.4.1. Análisis conjunto	2-17
2.4.1.1. Resumen general de la actividad en consultas.....	2-17
2.4.2. Primeras consultas	2-18
2.4.2.1. Primeras consultas distribuidas por especialidades.....	2-18
2.4.3. Consultas totales	2-19
2.4.3.1. Consultas totales distribuidas por especialidades.....	2-19
2.4.3.2. Porcentaje de primeras consultas sobre totales distribuidas por especialidades.....	2-20
2.5. Actividad obstétrica.....	2-21
2.5.1. Análisis conjunto	2-21
2.5.1.1. Resumen general de la actividad obstétrica.....	2-21
2.6. Actividad en servicio de urgencia.....	2-22
2.6.1. Análisis conjunto.....	2-22
2.6.1.1. Servicio de urgencia (hospital).....	2-22

	Pág.
2.7 Actividad diagnóstica.....	2-23
2.7.1. Resumen general de la actividad diagnóstica.....	2-23
2.7.1.1. Anatomía patológica.....	2-23
2.7.1.2. Imagen.....	2-23
2.7.1.3. Procedimientos diagnósticos de especial interés	
2.8 Otras áreas de actividad.....	2-24
2.8.1. Análisis conjunto.....	2-24
2.8.1.1. Número de pacientes en otras áreas.....	2-22
2.8.1.2. Número de pacientes y sesiones en radioterapia	2-24
2.8.1.3. Número de pacientes y sesiones en rehabilitación.....	2-24
2.8.1.4. Número de pacientes y sesiones en diálisis.....	2-24
2.9 Actividad asistencial según régimen económico de los pacientes.....	2-25
2.9.1. Resumen general.....	2-25
2.9.1.1. Altas según régimen económico.....	2-25
2.9.1.2. Estancias según el régimen económico.....	2-25
2.9.1.3. Hospital de día según el régimen económico (sesiones).....	2-25
2.9.1.4. Consultas según el régimen económico.....	2-26
2.9.1.5. Cirugía mayor ambulatoria según el régimen económico.....	2-26
2.9.1.6. Urgencias según el régimen económico.....	2-26

3. MORBILIDAD HOSPITALARIA

	Pág.
3.1. Hospitalización.....	3-5
3.1.1. Número de hospitalizados según el diagnóstico principal, distribuido por hospitales.....	3-5
3.1.1.1. Resumen general de las enfermedades, trastornos, lesiones y otros diagnósticos.....	3-5
3.1.1.2. Enfermedades infecciosas y parasitarias.....	3-5
3.1.1.3. Neoplasias.....	3-6
3.1.1.4. Enfermedades de la sangre y de los órganos Hematopoyéticos y trastornos que afectan al mecanismo inmunológico.....	3-6
3.1.1.5. Enfermedades endocrinas, nutricionales y metabólicas.....	3-7
3.1.1.6. Trastornos mentales y de comportamiento.....	3-7
3.1.1.7. Enfermedades del sistema nervioso.....	3-8
3.1.1.8. Enfermedades del ojo y sus anexos.....	3-8
3.1.1.9. Enfermedades del oído y de la apófisis mastoides.....	3-8
3.1.1.10. Enfermedades del aparato circulatorio.....	3-9
3.1.1.11. Enfermedades del aparato respiratorio.....	3-9
3.1.1.12. Enfermedades del aparato digestivo.....	3-10
3.1.1.13. Enfermedades de la piel y el tejido subcutáneo.....	3-10
3.1.1.14. Enfermedades del aparato musculoesquelético y tejido conectivo.....	3-11
3.1.1.15. Enfermedades del aparato genitourinario.....	3-11
3.1.1.16. Embarazo, parto y puerperio.....	3-12
3.1.1.17. Ciertas afecciones originadas en el periodo perinatal.....	3-12
3.1.1.18. Malformaciones congénitas, deformidades y anomalías cromosómicas.....	3-12
3.1.1.19. Síntomas, signos y resultados anormales de pruebas complementarias, no clasificadas bajo otro concepto.....	3-13
3.1.1.20. Lesiones traumáticas, envenenamientos y otras consecuencias de causas externas.....	3-13
3.1.1.21. Factores que influyen en el estado de salud y contacto con los servicios sanitarios.....	3-14
3.1.2. Número de hospitalizados distribuido según el tipo de alta.....	3-15
3.1.2.1. Resumen por hospital.....	3-15
3.1.2.2. Resumen general por diagnóstico principal.....	3-15
3.1.2.3. Enfermedades infecciosas y parasitarias.....	3-16
3.1.2.4. Neoplasias.....	3-17
3.1.2.5. Enfermedades de la sangre y de los órganos Hematopoyéticos y trastornos que afectan al mecanismo inmunológico.....	3-18
3.1.2.6. Enfermedades endocrinas, nutricionales y metabólicas.....	3-18
3.1.2.7. Trastornos mentales y de comportamiento.....	3-19
3.1.2.8. Enfermedades del sistema nervioso.....	3-19
3.1.2.9. Enfermedades del ojo y sus anexos.....	3-20
3.1.2.10. Enfermedades del oído y de la apófisis mastoides.....	3-20
3.1.2.11. Enfermedades del aparato circulatorio.....	3-21
3.1.2.12. Enfermedades del aparato respiratorio.....	3-21
3.1.2.13. Enfermedades del aparato digestivo.....	3-22
3.1.2.14. Enfermedades de la piel y el tejido subcutáneo.....	3-22
3.1.2.15. Enfermedades del aparato musculoesquelético y tejido conectivo.....	3-23
3.1.2.16. Enfermedades del aparato genitourinario.....	3-24
3.1.2.17. Embarazo, parto y puerperio.....	3-24
3.1.2.18. Ciertas afecciones originadas en el periodo perinatal.....	3-25
3.1.2.19. Malformaciones congénitas, deformidades y anomalías cromosómicas.....	3-25
3.1.2.20. Síntomas, signos y resultados anormales de pruebas complementarias, no clasificadas bajo otro concepto.....	3-26
3.1.2.21. Lesiones traumáticas, envenenamientos y otras consecuencias de causas externas.....	3-27
3.1.2.22. Factores que influyen en el estado de salud y contacto con los servicios sanitarios.....	3-28
3.1.3. Número de hospitalizados distribuido por sexo.....	3-29
3.1.3.1. Resumen por hospital.....	3-29
3.1.3.2. Resumen general por diagnóstico principal.....	3-29
3.1.3.3. Enfermedades infecciosas y parasitarias.....	3-30

	Pág.
3.1.3.4. Neoplasias.....	3-30
3.1.3.5. Enfermedades de la sangre y de los órganos Hematopoyéticos y trastornos que afectan al mecanismo inmunológico.....	3-31
3.1.3.6. Enfermedades endocrinas, nutricionales y metabólicas.....	3-31
3.1.3.7. Trastornos mentales y de comportamiento.....	3-31
3.1.3.8. Enfermedades del sistema nervioso.....	3-32
3.1.3.9. Enfermedades del ojo y sus anexos.....	3-32
3.1.3.10. Enfermedades del oído y de la apófisis mastoides.....	3-32
3.1.3.11. Enfermedades del aparato circulatorio.....	3-33
3.1.3.12. Enfermedades del aparato respiratorio.....	3-33
3.1.3.13. Enfermedades del aparato digestivo.....	3-34
3.1.3.14. Enfermedades de la piel y el tejido subcutáneo.....	3-34
3.1.3.15. Enfermedades del aparato musculoesquelético y tejido conectivo.....	3-35
3.1.3.16. Enfermedades del aparato genitourinario.....	3-35
3.1.3.17. Embarazo, parto y puerperio.....	3-36
3.1.3.18. Ciertas afecciones originadas en el periodo perinatal.....	3-36
3.1.3.19. Malformaciones congénitas, deformidades y anomalías cromosómicas.....	3-36
3.1.3.20. Síntomas, signos y resultados anormales de pruebas complementarias, no clasificadas bajo otro concepto.....	3-37
3.1.3.21. Lesiones traumáticas, envenenamientos y otras consecuencias de causas externas.....	3-37
3.1.3.22. Factores que influyen en el estado de salud y contacto con los servicios sanitarios.....	3-38
3.1.4. Número de varones hospitalizados distribuido por edades.....	3-39
3.1.4.1. Resumen por hospital.....	3-39
3.1.4.2. Resumen general por diagnóstico principal.....	3-39
3.1.4.3. Enfermedades infecciosas y parasitarias.....	3-40
3.1.4.4. Neoplasias.....	3-41
3.1.4.5. Enfermedades de la sangre y de los órganos Hematopoyéticos y trastornos que afectan al mecanismo inmunológico.....	3-42
3.1.4.6. Enfermedades endocrinas, nutricionales y metabólicas.....	3-42
3.1.4.7. Trastornos mentales y de comportamiento.....	3-43
3.1.4.8. Enfermedades del sistema nervioso.....	3-43
3.1.4.9. Enfermedades del ojo y sus anexos.....	3-44
3.1.4.10. Enfermedades del oído y de la apófisis mastoides.....	3-44
3.1.4.11. Enfermedades del aparato circulatorio.....	3-45
3.1.4.12. Enfermedades del aparato respiratorio.....	3-45
3.1.4.13. Enfermedades del aparato digestivo.....	3-46
3.1.4.14. Enfermedades de la piel y el tejido subcutáneo.....	3-46
3.1.4.15. Enfermedades del aparato musculoesquelético y tejido conectivo.....	3-47
3.1.4.16. Enfermedades del aparato genitourinario.....	3-48
3.1.4.17. Ciertas afecciones originadas en el periodo perinatal.....	3-48
3.1.4.18. Malformaciones congénitas, deformidades y anomalías cromosómicas.....	3-49
3.1.4.19. Síntomas, signos y resultados anormales de pruebas complementarias, no clasificadas bajo otro concepto.....	3-49
3.1.4.20. Lesiones traumáticas, envenenamientos y otras consecuencias de causas externas.....	3-50
3.1.4.21. Factores que influyen en el estado de salud y contacto con los servicios sanitarios.....	3-50
3.1.5. Número de mujeres hospitalizadas distribuido por edades.....	3-51
3.1.5.1. Resumen por hospital.....	3-51
3.1.5.2. Resumen general por diagnóstico principal.....	3-51
3.1.5.3. Enfermedades infecciosas y parasitarias.....	3-52
3.1.5.4. Neoplasias.....	3-53
3.1.5.5. Enfermedades de la sangre y de los órganos Hematopoyéticos y trastornos que afectan al mecanismo inmunológico.....	3-54
3.1.5.6. Enfermedades endocrinas, nutricionales y metabólicas.....	3-54
3.1.5.7. Trastornos mentales y de comportamiento.....	3-55

	Pág.
3.1.5.8. Enfermedades del sistema nervioso.....	3-55
3.1.5.9. Enfermedades del ojo y sus anexos.....	3-56
3.1.5.10. Enfermedades del oído y de la apófisis mastoideas.....	3-56
3.1.5.11. Enfermedades del aparato circulatorio.....	3-57
3.1.5.12. Enfermedades del aparato respiratorio.....	3-57
3.1.5.13. Enfermedades del aparato digestivo.....	3-58
3.1.5.14. Enfermedades de la piel y el tejido subcutáneo.....	3-58
3.1.5.15. Enfermedades del aparato musculoesquelético y tejido conectivo.....	3-59
3.1.5.16. Enfermedades del aparato genitourinario.....	3-60
3.1.5.17. Embarazo, parto y puerperio.....	3-60
3.1.5.18. Ciertas afecciones originadas en el periodo perinatal.....	3-61
3.1.5.19. Malformaciones congénitas, deformidades y anomalías cromosómicas.....	3-61
3.1.5.20. Síntomas, signos y resultados anormales de pruebas complementarias, no clasificadas bajo otro concepto.....	3-62
3.1.5.21. Lesiones traumáticas, envenenamientos y otras consecuencias de causas externas.....	3-63
3.1.5.22. Factores que influyen en el estado de salud y contacto con los servicios sanitarios.....	3-64
3.1.6. Número de hospitalizados distribuido por el mes donde se produce el alta.....	3-65
3.1.6.1. Resumen por hospital.....	3-65
3.1.6.2. Resumen general por diagnóstico principal.....	3-65
3.1.6.3. Enfermedades infecciosas y parasitarias.....	3-66
3.1.6.4. Neoplasias.....	3-67
3.1.6.5. Enfermedades de la sangre y de los órganos Hematopoyéticos y trastornos que afectan al mecanismo inmunológico.....	3-68
3.1.6.6. Enfermedades endocrinas, nutricionales y metabólicas.....	3-68
3.1.6.7. Trastornos mentales y de comportamiento.....	3-69
3.1.6.8. Enfermedades del sistema nervioso.....	3-69
3.1.6.9. Enfermedades del ojo y sus anexos.....	3-70
3.1.6.10. Enfermedades del oído y de la apófisis mastoideas.....	3-70
3.1.6.11. Enfermedades del aparato circulatorio.....	3-71
3.1.6.12. Enfermedades del aparato respiratorio.....	3-71
3.1.6.13. Enfermedades del aparato digestivo.....	3-72
3.1.6.14. Enfermedades de la piel y el tejido subcutáneo.....	3-72
3.1.6.15. Enfermedades del aparato musculoesquelético y tejido conectivo.....	3-73
3.1.6.16. Enfermedades del aparato genitourinario.....	3-74
3.1.6.17. Embarazo, parto y puerperio.....	3-74
3.1.6.18. Ciertas afecciones originadas en el periodo perinatal.....	3-75
3.1.6.19. Malformaciones congénitas, deformidades y anomalías cromosómicas.....	3-75
3.1.6.20. Síntomas, signos y resultados anormales de pruebas complementarias, no clasificadas bajo otro concepto.....	3-76
3.1.6.21. Lesiones traumáticas, envenenamientos y otras consecuencias de causas externas.....	3-77
3.1.6.22. Factores que influyen en el estado de salud y contacto con los servicios sanitarios.....	3-78
3.1.7. Estudio de los fallecimientos.....	3-79
3.1.7.1. Número de fallecimientos distribuido por diagnóstico principal y hospital.....	3-79
3.1.7.2. Número de fallecimientos distribuido por diagnóstico principal y sexo.....	3-80
3.1.7.3. Número de fallecimientos distribuido por diagnóstico principal y edad.....	3-81
3.1.7.4. Número de fallecimientos de varones distribuido por diagnóstico principal y edad.....	3-82
3.1.7.5. Número de fallecimientos de mujeres distribuido por diagnóstico principal y edad.....	3-83
3.1.7.6. Número de fallecimientos distribuido por diagnóstico principal y mes en que se produce.....	3-84

	Pág.
3.2. Estancias hospitalarias.....	3-85
3.2.1. Número de estancias causadas distribuido por hospitales.....	3-85
3.2.1.1. Resumen general por diagnóstico principal.....	3-85
3.2.1.2. Enfermedades infecciosas y parasitarias.....	3-85
3.2.1.3. Neoplasias.....	3-86
3.2.1.4. Enfermedades de la sangre y de los órganos Hematopoyéticos y trastornos que afectan al mecanismo inmunológico.....	3-86
3.2.1.5. Enfermedades endocrinas, nutricionales y metabólicas.....	3-87
3.2.1.6. Trastornos mentales y de comportamiento.....	3-87
3.2.1.7. Enfermedades del sistema nervioso.....	3-88
3.2.1.8. Enfermedades del ojo y sus anexos.....	3-88
3.2.1.9. Enfermedades del oído y de la apófisis mastoides.....	3-88
3.2.1.10. Enfermedades del aparato circulatorio.....	3-89
3.2.1.11. Enfermedades del aparato respiratorio.....	3-89
3.2.1.12. Enfermedades del aparato digestivo.....	3-90
3.2.1.13. Enfermedades de la piel y el tejido subcutáneo.....	3-90
3.2.1.14. Enfermedades del aparato musculoesquelético y tejido conectivo.....	3-91
3.2.1.15. Enfermedades del aparato genitourinario.....	3-91
3.2.1.16. Embarazo, parto y puerperio.....	3-92
3.2.1.17. Ciertas afecciones originadas en el periodo perinatal.....	3-92
3.2.1.18. Malformaciones congénitas, deformidades y anomalías cromosómicas.....	3-92
3.2.1.19. Síntomas, signos y resultados anormales de pruebas complementarias, no clasificadas bajo otro concepto.....	3-93
3.2.1.20. Lesiones traumáticas, envenenamientos y otras consecuencias de causas externas.....	3-93
3.2.1.21. Factores que influyen en el estado de salud y contacto con los servicios sanitarios.....	3-94
3.2.2. Número de estancias causadas distribuido por motivo del alta.....	3-95
3.2.2.1. Resumen por hospital.....	3-95
3.2.2.2. Resumen general por diagnóstico principal.....	3-95
3.2.2.3. Enfermedades infecciosas y parasitarias.....	3-96
3.2.2.4. Neoplasias.....	3-97
3.2.2.5. Enfermedades de la sangre y de los órganos Hematopoyéticos y trastornos que afectan al mecanismo inmunológico.....	3-98
3.2.2.6. Enfermedades endocrinas, nutricionales y metabólicas.....	3-98
3.2.2.7. Trastornos mentales y de comportamiento.....	3-99
3.2.2.8. Enfermedades del sistema nervioso.....	3-99
3.2.2.9. Enfermedades del ojo y sus anexos.....	3-100
3.2.2.10. Enfermedades del oído y de la apófisis mastoides.....	3-100
3.2.2.11. Enfermedades del aparato circulatorio.....	3-101
3.2.2.12. Enfermedades del aparato respiratorio.....	3-101
3.2.2.13. Enfermedades del aparato digestivo.....	3-102
3.2.2.14. Enfermedades de la piel y el tejido subcutáneo.....	3-102
3.2.2.15. Enfermedades del aparato musculoesquelético y tejido conectivo.....	3-103
3.2.2.16. Enfermedades del aparato genitourinario.....	3-104
3.2.2.17. Embarazo, parto y puerperio.....	3-104
3.2.2.18. Ciertas afecciones originadas en el periodo perinatal.....	3-105
3.2.2.19. Malformaciones congénitas, deformidades y anomalías cromosómicas.....	3-105
3.2.2.20. Síntomas, signos y resultados anormales de pruebas complementarias, no clasificadas bajo otro concepto.....	3-106
3.2.2.21. Lesiones traumáticas, envenenamientos y otras consecuencias de causas externas.....	3-107
3.2.2.22. Factores que influyen en el estado de salud y contacto con los servicios sanitarios.....	3-108
3.2.3. Número de estancias causadas distribuido por sexo.....	3-109
3.2.3.1. Resumen por hospital.....	3-109
3.2.3.2. Resumen general por diagnóstico principal.....	3-109
3.2.3.3. Enfermedades infecciosas y parasitarias.....	3-110
3.2.3.4. Neoplasias.....	3-110

	Pág.
3.2.3.5. Enfermedades de la sangre y de los órganos Hematopoyéticos y trastornos que afectan al mecanismo inmunológico.....	3-111
3.2.3.6. Enfermedades endocrinas, nutricionales y metabólicas.....	3-111
3.2.3.7. Trastornos mentales y de comportamiento.....	3-111
3.2.3.8. Enfermedades del sistema nervioso.....	3-112
3.2.3.9. Enfermedades del ojo y sus anexos.....	3-112
3.2.3.10. Enfermedades del oído y de la apófisis mastoides.....	3-112
3.2.3.11. Enfermedades del aparato circulatorio.....	3-113
3.2.3.12. Enfermedades del aparato respiratorio.....	3-113
3.2.3.13. Enfermedades del aparato digestivo.....	3-114
3.2.3.14. Enfermedades de la piel y el tejido subcutáneo.....	3-114
3.2.3.15. Enfermedades del aparato musculoesquelético y tejido conectivo.....	3-115
3.2.3.16. Enfermedades del aparato genitourinario.....	3-115
3.2.3.17. Embarazo, parto y puerperio.....	3-116
3.2.3.18. Ciertas afecciones originadas en el periodo perinatal.....	3-116
3.2.3.19. Malformaciones congénitas, deformidades y anomalías cromosómicas.....	3-116
Síntomas, signos y resultados anormales de pruebas complementarias, no clasificadas	
3.2.3.20. bajo otro concepto.....	3-117
3.2.3.21. Lesiones traumáticas, envenenamientos y otras consecuencias de causas externas.....	3-117
3.2.3.22. Factores que influyen en el estado de salud y contacto con los servicios sanitarios.....	3-118
3.2.4. Número de estancias causadas distribuido por edades.....	3-119
3.2.4.1. Resumen por hospital.....	3-119
3.2.4.2. Resumen general por diagnóstico principal.....	3-119
3.2.4.3. Enfermedades infecciosas y parasitarias.....	3-120
3.2.4.4. Neoplasias.....	3-121
3.2.4.5. Enfermedades de la sangre y de los órganos Hematopoyéticos y trastornos que afectan al mecanismo inmunológico.....	3-122
3.2.4.6. Enfermedades endocrinas, nutricionales y metabólicas.....	3-122
3.2.4.7. Trastornos mentales y de comportamiento.....	3-123
3.2.4.8. Enfermedades del sistema nervioso.....	3-123
3.2.4.9. Enfermedades del ojo y sus anexos.....	3-124
3.2.4.10. Enfermedades del oído y de la apófisis mastoides.....	3-124
3.2.4.11. Enfermedades del aparato circulatorio.....	3-125
3.2.4.12. Enfermedades del aparato respiratorio.....	3-125
3.2.4.13. Enfermedades del aparato digestivo.....	3-126
3.2.4.14. Enfermedades de la piel y el tejido subcutáneo.....	3-126
3.2.4.15. Enfermedades del aparato musculoesquelético y tejido conectivo.....	3-127
3.2.4.16. Enfermedades del aparato genitourinario.....	3-128
3.2.4.17. Embarazo, parto y puerperio.....	3-128
3.2.4.18. Ciertas afecciones originadas en el periodo perinatal.....	3-129
3.2.4.19. Malformaciones congénitas, deformidades y anomalías cromosómicas.....	3-129
Síntomas, signos y resultados anormales de pruebas complementarias, no clasificadas	
3.2.4.20. bajo otro concepto.....	3-130
3.2.4.21. Lesiones traumáticas, envenenamientos y otras consecuencias de causas externas.....	3-131
3.2.4.22. Factores que influyen en el estado de salud y contacto con los servicios sanitarios.....	3-132
3.2.5. Estancias medias.....	3-133
3.2.5.1. Estancias medias distribuidas por hospitales y servicios.....	3-133
3.2.5.2. Estancias medias distribuidas por hospitales y grupo de enfermedades.....	3-134
3.2.5.3. Estancias medias distribuidas por motivo del alta y servicios.....	3-135
3.2.5.4. Estancias medias distribuidas por motivo del alta y grupo de enfermedades.....	3-136
3.2.5.5. Estancias medias distribuidas por sexo y servicios.....	3-137
3.2.5.6. Estancias medias distribuidas por sexo y grupo de enfermedades.....	3-138
3.2.5.7. Estancias medias distribuidas por edades y servicios.....	3-139
3.2.5.8. Estancias medias distribuidas por edades y grupos de enfermedades.....	3-140

	Pág.
3.3. Cirugía ambulatoria.....	3-141
3.3.1. Número de pacientes intervenidos según el diagnóstico principal, distribuido por hospitales.....	3-141
3.3.1.1. Resumen general de las enfermedades, trastornos, lesiones y otros diagnósticos.....	3-141
3.3.1.2. Enfermedades infecciosas y parasitarias.....	3-141
3.3.1.3. Neoplasias.....	3-142
3.3.1.4. Enfermedades de la sangre y órg. hematopoyéticos y trastorno del mec. Inmunológico.....	3-142
3.3.1.5. Enfermedades endocrinas, nutricionales y metabólicas.....	3-142
3.2.1.6. Trastornos mentales y de comportamiento.....	3-143
3.2.1.7. Enfermedades del sistema nervioso.....	3-143
3.2.1.8. Enfermedades del ojo y sus anexos.....	3-143
3.2.1.9. Enfermedades del oído y de la apófisis mastoides.....	3-144
3.2.1.10. Enfermedades del aparato respiratorio.....	3-144
3.2.1.11. Enfermedades del aparato digestivo.....	3-145
3.2.1.12. Enfermedades de la piel y el tejido subcutáneo.....	3-145
3.2.1.13. Enfermedades del aparato musculoesquelético y tejido conectivo.....	3-146
3.2.1.14. Enfermedades del aparato genitourinario.....	3-146
3.2.1.15. Malformaciones congénitas, deformidades y anomalías cromosómicas.....	3-147
3.2.1.16. Síntomas, signos y resultados anormales de pruebas complementarias, no clasificadas bajo otro concepto.....	3-147
3.2.1.17. Lesiones traumáticas, envenenamientos y otras consecuencias de causas externas.....	3-148
3.2.1.18. Factores que influyen en el estado de salud y contacto con los servicios sanitarios.....	3-148
3.3.2. Número de pacientes intervenidos distribuido según el motivo del alta.....	3-149
3.3.2.1. Resumen por hospital.....	3-149
3.3.2.2. Resumen general por diagnóstico principal.....	3-149
3.3.2.3. Enfermedades infecciosas y parasitarias.....	3-150
3.3.2.4. Neoplasias.....	3-150
3.3.2.5. Enfermedades de la sangre y órg. hematopoyéticos y trastorno del mec. Inmunológico.....	3-151
3.2.2.6. Enfermedades endocrinas, nutricionales y metabólicas.....	3-151
3.2.2.7. Trastornos mentales y de comportamiento.....	3-151
3.2.2.8. Enfermedades del sistema nervioso.....	3-152
3.2.2.9. Enfermedades del ojo y sus anexos.....	3-152
3.2.2.10. Enfermedades del oído y de la apófisis mastoides.....	3-152
3.2.2.11. Enfermedades del aparato respiratorio.....	3-153
3.2.2.12. Enfermedades del aparato digestivo.....	3-153
3.2.2.13. Enfermedades de la piel y el tejido subcutáneo.....	3-154
3.2.2.14. Enfermedades del aparato musculoesquelético y tejido conectivo.....	3-154
3.2.2.15. Enfermedades del aparato genitourinario.....	3-155
3.2.2.16. Malformaciones congénitas, deformidades y anomalías cromosómicas.....	3-155
3.2.2.17. Síntomas, signos y resultados anormales de pruebas complementarias, no clasificadas bajo otro concepto.....	3-156
3.2.2.18. Lesiones traumáticas, envenenamientos y otras consecuencias de causas externas.....	3-156
3.2.2.19. Factores que influyen en el estado de salud y contacto con los servicios sanitarios.....	3-157
3.3.3. Número de pacientes intervenidos distribuido por sexo.....	3-158
3.3.3.1. Resumen por hospital.....	3-158
3.3.3.2. Resumen general por diagnóstico principal.....	3-158
3.3.3.3. Enfermedades infecciosas y parasitarias.....	3-159
3.3.3.4. Neoplasias.....	3-159
3.3.3.5. Enfermedades de la sangre y órg. hematopoyéticos y trastorno del mec. Inmunológico.....	3-160
3.2.3.6. Enfermedades endocrinas, nutricionales y metabólicas.....	3-160
3.2.3.7. Trastornos mentales y de comportamiento.....	3-160
3.2.3.8. Enfermedades del sistema nervioso.....	3-160
3.2.3.9. Enfermedades del ojo y sus anexos.....	3-161
3.2.3.10. Enfermedades del oído y de la apófisis mastoides.....	3-161
3.2.3.11. Enfermedades del aparato respiratorio.....	3-162
3.2.3.12. Enfermedades del aparato digestivo.....	3-162

	Pág.
3.2.3.13. Enfermedades de la piel y el tejido subcutáneo.....	3-163
3.3.3.14. Enfermedades del aparato musculoesquelético y tejido conectivo.....	3-163
3.3.3.15. Enfermedades del aparato genitourinario.....	3-164
Malformaciones congénitas, deformidades y anomalías cromosómicas.....	3-164
3.3.3.16. Síntomas, signos y resultados anormales de pruebas complementarias, no clasificadas	
3.3.3.17. bajo otro concepto.....	3-165
3.3.3.18. Lesiones traumáticas, envenenamientos y otras consecuencias de causas externas.....	3-165
3.3.3.19. Factores que influyen en el estado de salud y contacto con los servicios sanitarios.....	3-166
3.3.4. Número de pacientes varones distribuido por edades.....	3-167
3.3.4.1. Resumen por hospital.....	3-167
3.3.4.2. Resumen general por diagnóstico principal.....	3-167
3.3.4.3. Enfermedades infecciosas y parasitarias.....	3-168
3.3.4.4. Neoplasias.....	3-168
3.3.4.5. Enfermedades de la sangre y órg. hematopoyéticos y trastorno del mec. Inmunológico.....	3-169
3.3.4.6. Enfermedades endocrinas, nutricionales y metabólicas.....	3-169
3.3.4.7. Enfermedades del sistema nervioso.....	3-169
3.3.4.8. Enfermedades del ojo y sus anexos.....	3-170
3.3.4.9. Enfermedades del oído y de la apófisis mastoides.....	3-170
3.3.4.10. Enfermedades del aparato respiratorio.....	3-171
3.3.4.11. Enfermedades del aparato digestivo.....	3-171
3.3.4.12. Enfermedades de la piel y el tejido subcutáneo.....	3-172
3.3.4.13. Enfermedades del aparato musculoesquelético y tejido conectivo.....	3-172
3.3.4.14. Enfermedades del aparato genitourinario.....	3-173
3.3.4.15. Malformaciones congénitas, deformidades y anomalías cromosómicas.....	3-173
3.3.4.16. Síntomas, signos y resultados anormales de pruebas complementarias, no clasificadas	
bajo otro concepto.....	3-174
3.3.4.17. Lesiones traumáticas, envenenamientos y otras consecuencias de causas externas.....	3-174
3.3.4.18. Factores que influyen en el estado de salud y contacto con los servicios sanitarios.....	3-175
3.3.5. Número de pacientes mujeres distribuido por edades.....	3-176
3.3.5.1. Resumen por hospital.....	3-176
3.3.5.2. Resumen general por diagnóstico principal.....	3-176
3.3.5.3. Enfermedades infecciosas y parasitarias.....	3-177
3.3.5.4. Neoplasias.....	3-177
3.3.5.5. Enfermedades de la sangre y órg. hematopoyéticos y trastorno del mec. Inmunológico.....	3-178
3.3.5.6. Enfermedades endocrinas, nutricionales y metabólicas.....	3-178
3.3.5.7. Trastornos mentales y de comportamiento.....	3-178
3.3.5.8. Enfermedades del sistema nervioso.....	3-179
3.3.5.9. Enfermedades del ojo y sus anexos.....	3-179
3.3.5.10. Enfermedades del oído y de la apófisis mastoides.....	3-179
3.3.5.11. Enfermedades del aparato respiratorio.....	3-180
3.3.5.12. Enfermedades del aparato digestivo.....	3-180
3.3.5.13. Enfermedades de la piel y el tejido subcutáneo.....	3-181
3.3.5.14. Enfermedades del aparato musculoesquelético y tejido conectivo.....	3-181
3.3.5.15. Enfermedades del aparato genitourinario.....	3-182
3.3.5.16. Malformaciones congénitas, deformidades y anomalías cromosómicas.....	3-182
3.3.5.17. Síntomas, signos y resultados anormales de pruebas complementarias, no clasificadas	
bajo otro concepto.....	3-183
3.3.5.18. Lesiones traumáticas, envenenamientos y otras consecuencias de causas externas.....	3-183
3.3.5.19. Factores que influyen en el estado de salud y contacto con los servicios sanitarios.....	3-184
3.3.6. Número de pacientes intervenidos distribuido por el mes que se realiza.....	3-185
3.3.6.1. Resumen por hospital.....	3-185
3.3.6.2. Resumen general por diagnóstico principal.....	3-185
3.3.6.3. Enfermedades infecciosas y parasitarias.....	3-186
3.3.6.4. Neoplasias.....	3-186

Estadísticas de Establecimientos Sanitarios Militares con régimen de internado

y Morbilidad Hospitalaria. Año 2018

	Pág.
3.3.6.5. Enfermedades de la sangre y órg. hematopoyéticos y trastorno del mec. Inmunológico.....	3-187
3.3.6.6. Enfermedades endocrinas, nutricionales y metabólicas.....	3-187
3.3.6.7. Trastornos mentales y de comportamiento.....	3-187
3.3.6.8. Enfermedades del sistema nervioso.....	3-188
3.3.6.9. Enfermedades del ojo y sus anexos.....	3-188
3.3.6.10. Enfermedades del oído y de la apófisis mastoideas.....	3-188
3.3.6.11. Enfermedades del aparato respiratorio.....	3-189
3.3.6.12. Enfermedades del aparato digestivo.....	3-189
3.3.6.13. Enfermedades de la piel y el tejido subcutáneo.....	3-190
3.3.6.14. Enfermedades del aparato musculoesquelético y tejido conectivo.....	3-190
3.3.6.15. Enfermedades del aparato genitourinario.....	3-191
3.3.6.16. Malformaciones congénitas, deformidades y anomalías cromosómicas.....	3-191
3.3.6.17. Síntomas, signos y resultados anormales de pruebas complementarias, no clasificadas bajo otro concepto.....	3-192
3.3.6.18. Lesiones traumáticas, envenenamientos y otras consecuencias de causas externas.....	3-192
3.3.6.19. Factores que influyen en el estado de salud y contacto con los servicios sanitarios.....	3-193

ÍNDICE DE GRÁFICOS

1. ESTABLECIMIENTOS SANITARIOS MILITARES**Pág.****1.2. Personal**

Porcentaje de personal según la clase de personal y el sexo.....	1-13
Porcentaje de personal sanitario facultativo según la especialidad médica y el sexo.....	1-14
Porcentaje de personal sanitario facultativo según la especialidad quirúrgica y el sexo.....	1-16
Porcentaje de personal sanitario facult. según otras especialidades médicas y el sexo.....	1-18
Porcentaje de otro tipo de personal sanitario facultativo según el sexo.....	1-18
Porcentaje de personal sanitario no facultativo según el sexo.....	1-19
Porcentaje de personal no sanitario según el sexo.....	1-20
Porcentaje de personal en formación según el sexo.....	1-21
Porcentaje de compras y gastos.....	1-22
Porcentaje según el tipo de compra.....	1-23
Porcentaje de ingresos por prestación de servicios.....	1-25

2. ACTIVIDAD HOSPITALARIA**Pág.****2.2. Actividad en hospitalización**

Índices de rotación según las áreas asistenciales.....	2-9
Índices de ocupación según las áreas asistenciales.....	2-9

3. MORBILIDAD HOSPITALARIA**Pág.****3.1. Hospitalización**

Principales causas de fallecimiento, distribuido por hospitales.....	3-79
Principales causas de fallecimiento, distribuido por sexo.....	3-80
Número de fallecidos, distribuido por edad.....	3-81
Número de varones fallecidos, distribuido por edad.....	3-82
Número de mujeres fallecidas, distribuido por edad.....	3-83
Número de fallecidos, distribuido por el mes en que se produce.....	3-84



**Colección
PLANESTADEF**



**GOBIERNO
DE ESPAÑA**

**MINISTERIO
DE DEFENSA**

SECRETARÍA
GENERAL
TÉCNICA

SUBDIRECCIÓN GENERAL
DE PUBLICACIONES
Y PATRIMONIO CULTURAL