MINISTERIO DE DEFENSA

Secretaría General Técnica

Unidad de Estadística del Órgano Central

ESTADÍSTICA DE PERSONAL MILITAR DE COMPLEMENTO, MILITAR DE TROPA Y MARINERÍA Y RESERVISTA

Año 2016

CATÁLOGO GENERAL DE PUBLICACIONES OFICIALES
http://publicacionesoficiales.boe.es/

Edita:

MINISTERIO DE DEFENSA
SECRETARÍA GENERAL TÉCNICA

© Autor y editor, 2017

NIPO 083-15-073-4 (edición en línea)
Fecha de edición: Marzo de 2017

http://publicaciones.defensa.gob.es

MINISTERIO DE DEFENSA

SECRETARÍA GENERAL TÉCNICA

ESTADÍSTICA DE PERSONAL MILITAR DE COMPLEMENTO, MILITAR DE TROPA Y MARINERÍA Y RESERVISTA

AÑO 2016

PLANESTADEF 2017 – 2020
Programa anual 2017

Marzo, 2017

MINISTERIO DE DEFENSA

SECRETARÍA GENERAL TÉCNICA

VICESECRETARÍA GENERAL TÉCNICA
UNIDAD DE ESTADÍSTICA DEL ÓRGANO CENTRAL

PLAN ESTADÍSTICO DE LA DEFENSA

ESTADÍSTICA DE PERSONAL MILITAR DE COMPLEMENTO, MILITAR DE TROPA Y MARINERÍA Y RESERVISTA

AÑO 2016

PLANESTADEF 2017 – 2020
Programa anual 2017

Marzo, 2017

PRESENTACIÓN

Se publica la Estadística de Personal Militar de Complemento, Militar de Tropa y Marinería y Reservista, correspondiente al año 2016, en la que se incluye información acerca de la distribución territorial y de las especialidades específicas de estos colectivos, manteniéndose el estudio por sexo del personal como se viene haciendo en otras publicaciones, y en el caso de la Tropa y Marinería, distinguiendo además el carácter de la relación de servicios profesionales.

Esta estadística recoge datos relativos al Personal Militar de Complemento y de Tropa y Marinería, tal como quedan estructurados por la Ley 39/2007, de 19 de noviembre, de la carrera militar y la Ley 8/2006 de 24 de Abril de Tropa y Marinería. La información que contiene se corresponde con la situación estática del personal el 31 de diciembre de 2016.

También se recoge en esta publicación, la figura del Reservista Voluntario en las diferentes situaciones en que se puede encontrar, y la de Reservista de Especial Disponibilidad que en la actualidad se encuentran desactivados.

Los datos, se han obtenido a través del sistema informático SIPERDEF. Dicha aplicación integra los datos relativos al personal de los tres Ejércitos y Cuerpos Comunes, y esta gestionada por la Dirección General de Personal del Ministerio.

Como siempre, hay que hacer notar que la calidad de los datos publicados se apoya tanto en los procesos de depuración y corrección a que han sido sometidos, como en la exactitud con que fueron introducidos en el sistema por los organismos depositarios de la información, siendo esta exactitud una premisa fundamental que define, en general, la calidad de toda publicación estadística.

Agradecemos la colaboración de los organismos que nos han facilitado los datos que ahora presentamos, y quedamos abiertos a todo tipo de sugerencias que contribuyan a mejorar y completar esta Estadística.

Madrid, Marzo de 2017

ÍNDICE GENERAL

Página

PRESENTACIÓN I
ÍNDICE GENERAL III
METODOLOGÍA V

TABLAS ESTADÍSTICAS:

1.- PERSONAL MILITAR DE COMPLEMENTO

1.1. Conjunto de Ejércitos 1-5
1.1.1. Estudio por situaciones administrativas 1-5
1.1.2 Situación de servicio activo 1-6
1.1.3 Estudio por sexo 1-20
1.2. Ejército de Tierra 1-26
1.2.1 Estudio por situaciones administrativas 1-26
1.2.2 Situación de servicio activo 1-28
1.2.3 Estudio por sexo 1-40
1.3. Armada 1-46
1.3.1 Estudio por situaciones administrativas 1-46
1.3.2 Situación de servicio activo 1-48
1.3.3 Estudio por sexo 1-56
1.4. Ejército del Aire 1-61
1.4.1 Estudio por situaciones administrativas 1-61
1.4.2 Situación de servicio activo 1-63
1.4.3 Estudio por sexo 1-73
1.5. Cuerpos Comunes 1-77
1.5.1 Estudio por situaciones administrativas 1-77
1.5.2 Situación de servicio activo 1-79
1.5.3 Estudio por sexo 1-89

2.- PERSONAL MILITAR DE TROPA Y MARINERÍA

2.1. Conjunto de Ejércitos 2-5
2.1.1 Estudio por situaciones administrativas 2-5
2.1.2 Situación de servicio activo 2-6
2.1.3 Estudio por sexo 2-18
2.2. Ejército de Tierra 2-24
2.2.1 Estudio por situaciones administrativas 2-24
2.2.2 Situación de servicio activo 2-26
2.2.3 Estudio por sexo 2-37
2.3. Armada 2-43
2.3.1 Estudio por situaciones administrativas 2-43
2.3.2 Situación de servicio activo 2-45
2.3.3 Estudio por sexo 2-55
2.4. Ejército del Aire 2-60
2.4.1 Estudio por situaciones administrativas 2-60
2.4.2 Situación de servicio activo 2-62
2.4.3 Estudio por sexo 2-73

3.- PERSONAL MILITAR RESERVISTA VOLUNTARIO

3.1. Conjunto de Ejércitos 3-5
3.1.1 Relación con la Administración 3-5

4.- PERSONAL MILITAR RESERVISTA DE ESPECIAL DISPONIBILIDAD

4.1. Conjunto de Ejércitos 4-5
4.1.1. Reservista desactivado 4-5

Índice de tablas I-3
Índice de gráficos IG-3

METODOLOGÍA

La información que se recoge en esta Estadística procede de los datos grabados en la aplicación informática SIPERDEF a fecha 31/12/2016 y gestionada por la Dirección General de Personal del Ministerio de Defensa.

La información que contiene esta estadística, está estructurada en cuatro grandes bloques:

- Personal Militar de Complemento
- Personal Militar de Tropa y Marinería
- Personal Reservista Voluntario
- Reservistas de especial disponibilidad

DEFINICIONES

Militar de Complemento: son oficiales que establecen su relación de servicios profesionales mediante compromisos de carácter temporal para atender necesidades específicas de las Fuerzas Armadas.

La Ley 39/2007, de 19 de noviembre, de la carrera militar establece en su art. 77 que la condición de militar de complemento se adquiere al adscribirse a una escala y cuerpo mediante la superación del plan de estudios correspondiente y firmado el compromiso inicial, con el empleo de teniente conferido por el Ministro de Defensa. El compromiso tendrá una duración, a contar desde su nombramiento como alumno, de tres años o de ocho años según se establezca en la correspondiente convocatoria en función de la formación que se reciba y de los cometidos de los cuerpos a los que se adscriban.

La renovación del compromiso de los militares de complemento sólo podrá hacerse hasta un máximo de ocho años de servicio. Para la firma del nuevo compromiso será preceptivo haber sido evaluado previamente y declarado idóneo. Reglamentariamente se establecerán las condiciones, requisitos y procedimientos para las renovaciones de compromiso.

Los militares de tropa y marinería, que constituyen la base de las Fuerzas Armadas, establecen su relación de servicios profesionales mediante compromisos de carácter temporal y podrán acceder a la condición de militar de carrera en la forma que se especifica en la ley.

La Ley 8/2006, de 24 de abril, de Tropa y Marinería regula las modalidades de relación de servicios que se pueden tener con las Fuerzas Armadas:

a) El compromiso inicial, renovable hasta completar un máximo de 6 años.
b) El compromiso de larga duración, hasta los 45 años de edad, al que se accederá desde el compromiso inicial.
c) La condición de permanente, a la que se podrá acceder durante la vigencia del compromiso de larga duración.

Esta relación de servicios profesionales con las Fuerzas Armadas, en cualquiera de sus modalidades, es una relación jurídico-pública de carácter especial que se establece mediante la firma del compromiso y se rige por esta ley. A los efectos de la duración de los compromisos,

se entiende como tiempo de servicios el transcurrido en la situación de servicio activo y en las demás situaciones administrativas reguladas legalmente en que así se especifique.

Según el Real Decreto 383/2011, de 18 de marzo por el que se aprueba el Reglamento de Reservistas de las Fuerzas Armadas, son "**Reservistas**" los españoles que, en aplicación del derecho y deber constitucionales de defender a España, pueden ser llamados a incorporarse a las Fuerzas Armadas para participar en las misiones definidas en la Ley Orgánica 5/2005, de 17 de noviembre, de la Defensa Nacional.

Los reservistas se clasifican en:

a) Reservistas voluntarios: Los españoles que resulten seleccionados en la correspondiente convocatoria, superen los períodos de formación militar básica y específica que se regulan en este reglamento y se vinculen de forma temporal y voluntariamente con las Fuerzas Armadas, por medio de un compromiso de disponibilidad.

b) Reservistas de especial disponibilidad: Los militares de tropa y marinería y los militares de complemento de la Ley 17/1999, de 18 de mayo, que adquieran dicha condición al finalizar sus compromisos de larga duración.

c) Reservistas obligatorios: Los españoles, con una edad comprendida entre los diecinueve y los veinticinco años, que sean declarados como tales por el Gobierno de acuerdo con la ley.

ESTRUCTURA DE LA ESTADÍSTICA Y CARACTERÍSTICAS ANALIZADAS

Dentro de los cuatro capítulos que componen la estadística, se estructura de la siguiente forma para los dos primeros:

NÚMERO	CONTENIDO
1	Conjunto de Ejércitos
2	Ejército de Tierra
3	Armada
4	Ejército del Aire
5	Cuerpos Comunes de las FAS (Sólo P. M. de Complemento)

Los dos últimos capítulos solamente se estructuran con el apartado conjunto de Ejércitos ya que la reducida población no hace necesario su estructuración en los otros apartados.

En el apartado denominado Conjunto de Ejércitos se resume la información más significativa, y se incluirán series cronológicas por empleos tanto de la evolución del colectivo como de las edades medias del personal en situación de Servicio Activo cuando se tengan publicadas varias Estadísticas.

Los cinco apartados, están estructurados de forma homogénea, salvando las diferencias naturales derivadas de sus respectivos contenidos. Dicha estructura se concreta en los siguientes conjuntos de información:

NÚMERO	CONTENIDO
1	Estudio por situaciones administrativas
2	Situación de Servicio Activo
3	Estudio por sexo

El conjunto número 1 distribuye por Cuerpos y empleos las situaciones administrativas que contempla la ley 39/2007.

El conjunto número 2, correspondiente a personal en situación de Servicio Activo, recoge la siguiente información:

1 y 2.- Recoge la distribución por Ejércitos, empleos, especialidades y Comunidades Autónomas.

3.- Edades, donde se calculan las edades medias y la distribución de edades por Ejércitos, Cuerpos y empleos.

El conjunto número 3, estudio por sexo, donde se muestra la distribución de los integrantes del colectivo del personal de Complemento, Reservistas y el personal militar de Tropa y Marinería, distribuido por Cuerpos, empleos y situaciones, particularizándose al personal femenino en el último apartado.

TABLAS ESTADÍSTICAS

1. PERSONAL MILITAR DE COMPLEMENTO

1. Personal Militar de Complemento.

1.0. Conjunto de Ejércitos: Cuadro resumen. Total de las situaciones administrativas.

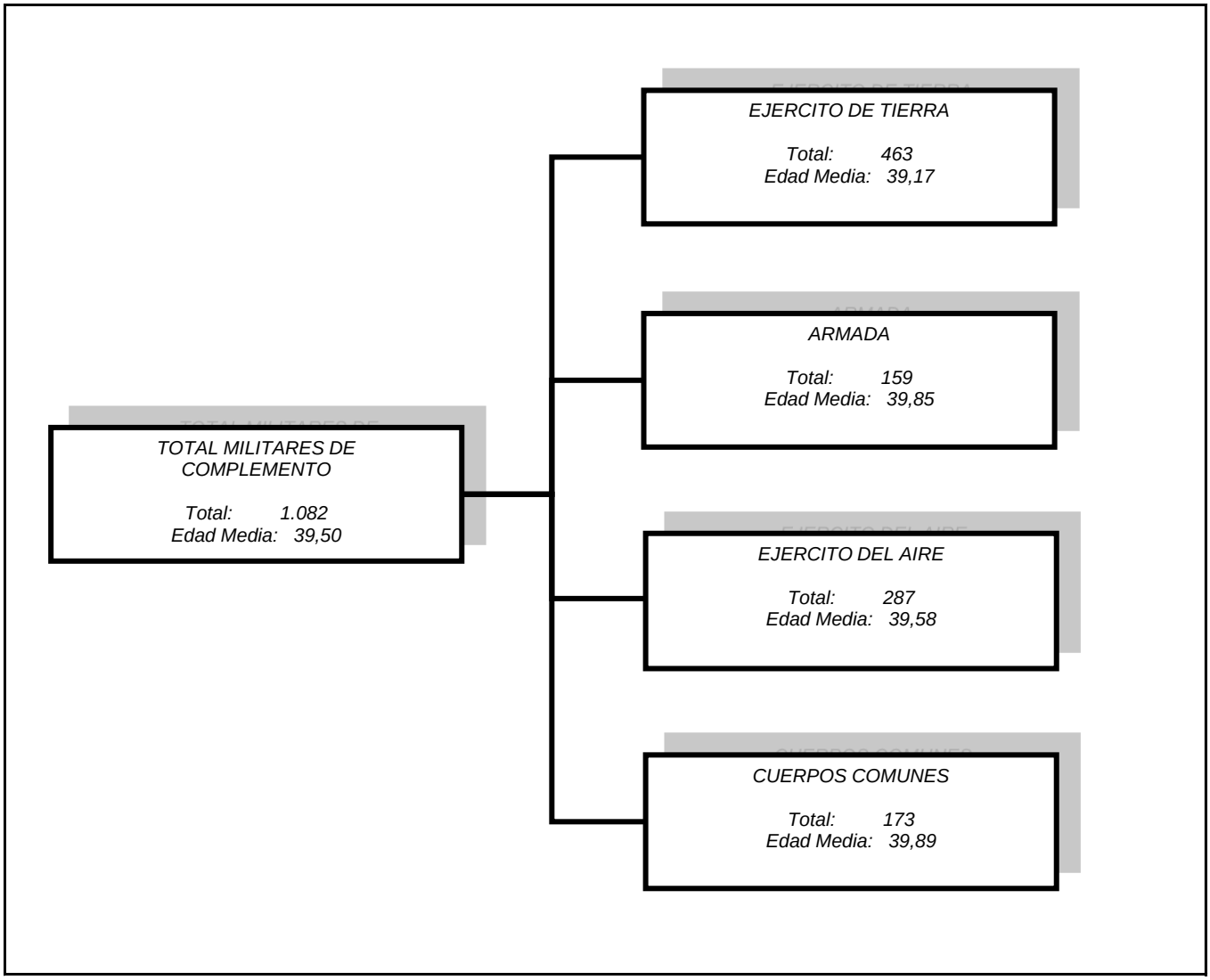

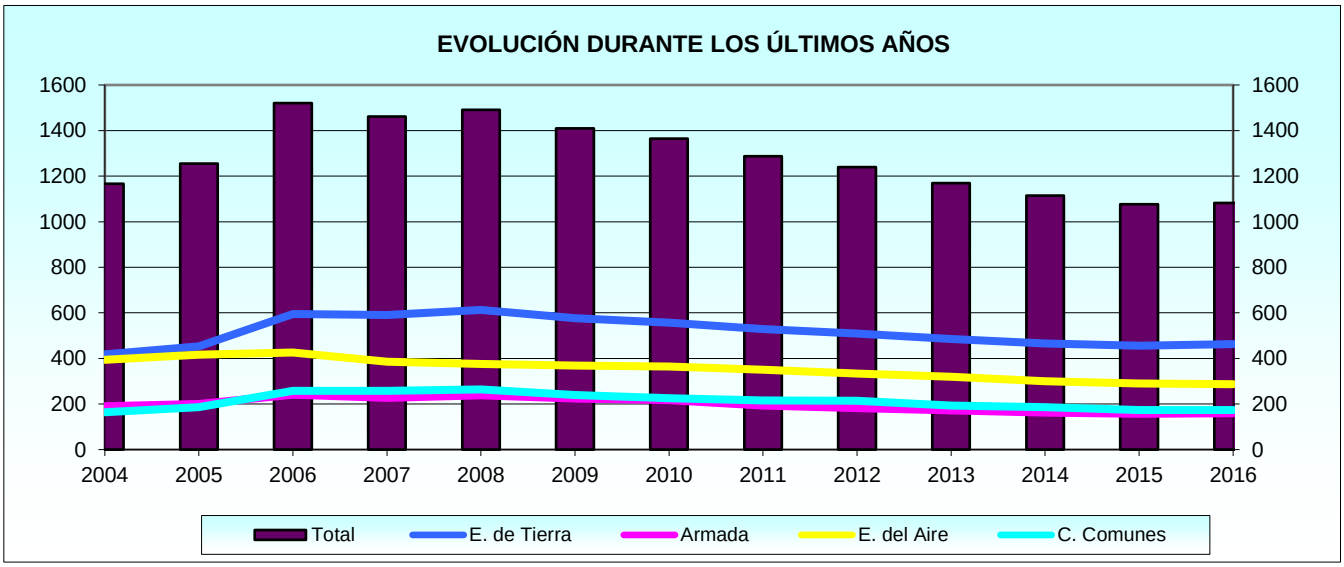

1. Personal Militar de Complemento.
1.1. Conjunto de Ejércitos.
1.1.1. Estudio por situaciones administrativas.
1.1.1.1. Distribución por Ejércitos y relación con la Administración.

RELACIÓN CON LA ADMINISTRACIÓN Y EJÉRCITO	TOTAL	SERVICIO ACTIVO	SERVICIOS ESPECIALES	EXCEDENCIA	SUSPENSO EMPLEO	SUSPENSO FUNCIONES	RESERVA
TOTAL	**1.082**	**1.014**	**1**	**66**	**0**	**0**	**1**
Total Ejército de Tierra	**463**	**458**	**1**	**4**	**0**	**0**	**0**
Condición militar de carrera	**85**	84	-	1	-	-	-
Compromiso larga duración	**355**	351	1	3	-	-	-
Compromiso inicial (Ley 39/2007)	**23**	23	-	-	-	-	-
Total Armada	**159**	**152**	**0**	**7**	**0**	**0**	**0**
Condición militar de carrera	**37**	36	-	1	-	-	-
Compromiso larga duración	**116**	110	-	6	-	-	-
Compromiso inicial (Ley17/1999)	**1**	1	-	-	-	-	-
Compromiso inicial (Ley 39/2007)	**5**	5	-	-	-	-	-
Total Ejército del Aire	**287**	**237**	**0**	**50**	**0**	**0**	**0**
Condición militar de carrera	**52**	48	-	4	-	-	-
Compromiso larga duración	**226**	182	-	44	-	-	-
Compromiso inicial (Ley 39/2007)	**9**	7	-	2	-	-	-
Total Cuerpos Comunes	**173**	**167**	**0**	**5**	**0**	**0**	**1**
Condición militar de carrera	**61**	61	-	-	-	-	-
Compromiso larga duración	**104**	99	-	5	-	-	-
Compromiso inicial (Ley17/1999)	**1**	-	-	-	-	-	1
Compromiso inicial (Ley 39/2007)	**7**	7	-	-	-	-	-

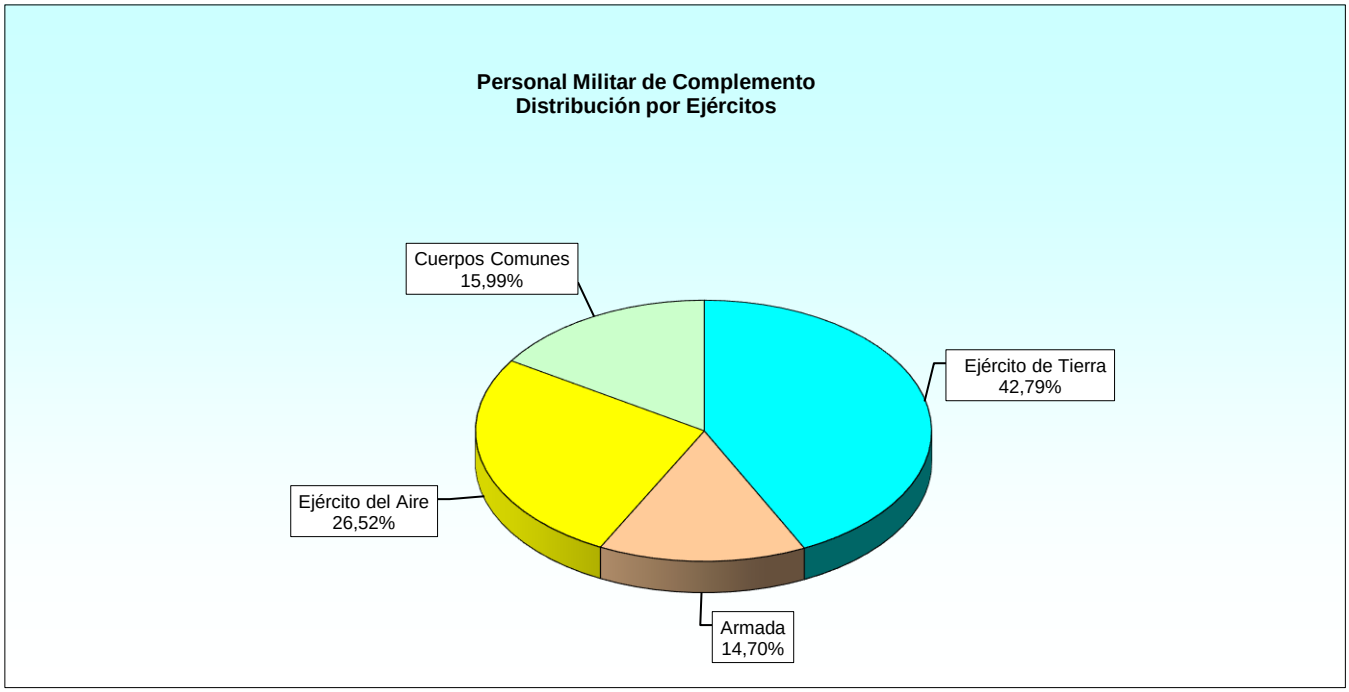

1.1.2. Situación de servicio activo.
1.1.2.1. Distribución de los empleos por la relación con la Administración y los Ejércitos.

RELACIÓN CON LA ADMINISTRACIÓN Y EMPLEO	TOTAL	EJÉRCITO DE TIERRA	ARMADA	EJÉRCITO DEL AIRE	CUERPOS COMUNES
TOTAL	**1.014**	**458**	**152**	**237**	**167**
Total Condición militar de carrera	**229**	**84**	**36**	**48**	**61**
Comandante	**5**	1	-	-	4
Capitán	**207**	83	19	48	57
Teniente de Navío	**17**	-	17	-	-
Total Compromiso larga duración	**742**	**351**	**110**	**182**	**99**
Capitán	**171**	34	21	65	51
Teniente de Navío	**16**	-	16	-	-
Teniente	**514**	317	32	117	48
Alférez de Navío	**41**	-	41	-	-
Total Compromiso inicial (Ley 17/1999)	**1**	**0**	**1**	**0**	**0**
Alférez de Fragata	**1**	-	1	-	-
Total Compromiso inicial (Ley 39/2007)	**42**	**23**	**5**	**7**	**7**
Teniente	**41**	23	4	7	7
Alférez de Navío	**1**	-	1	-	-

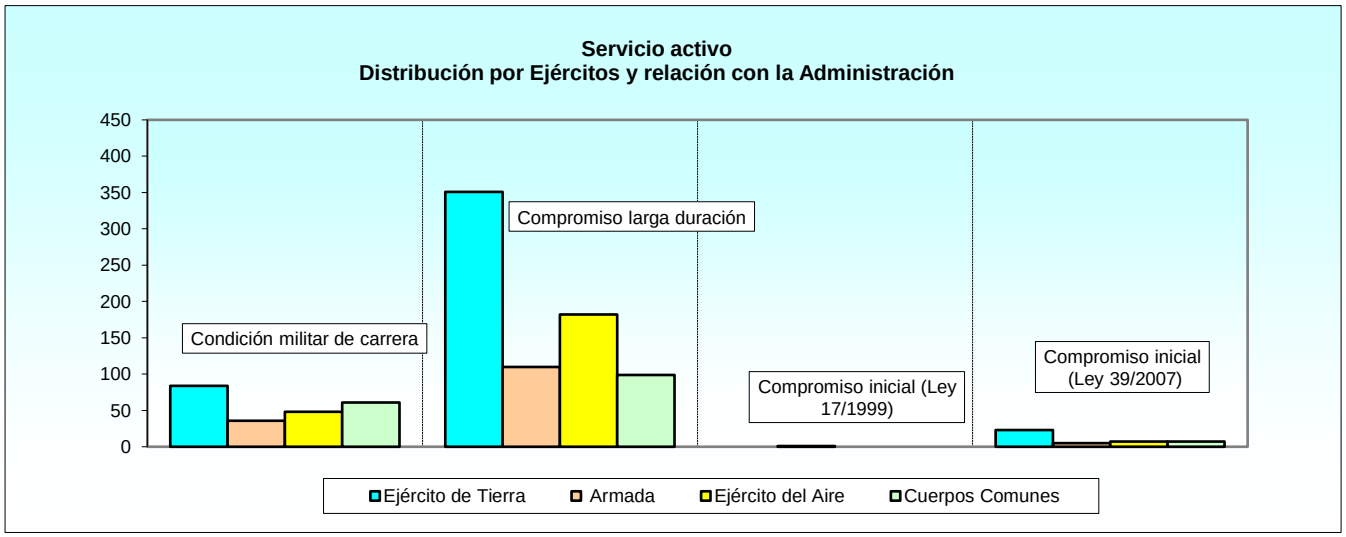

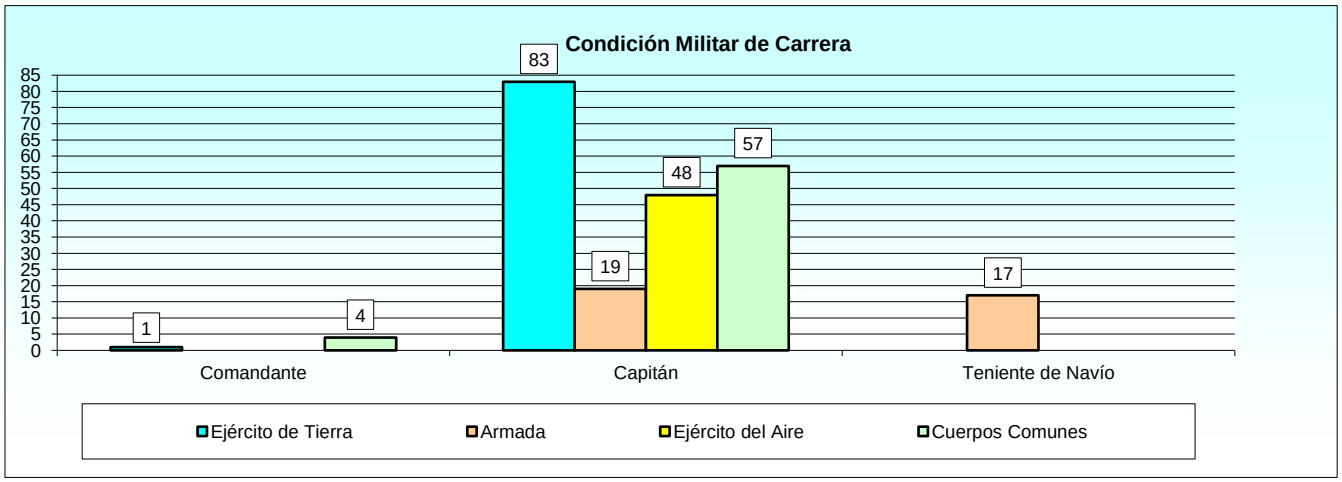

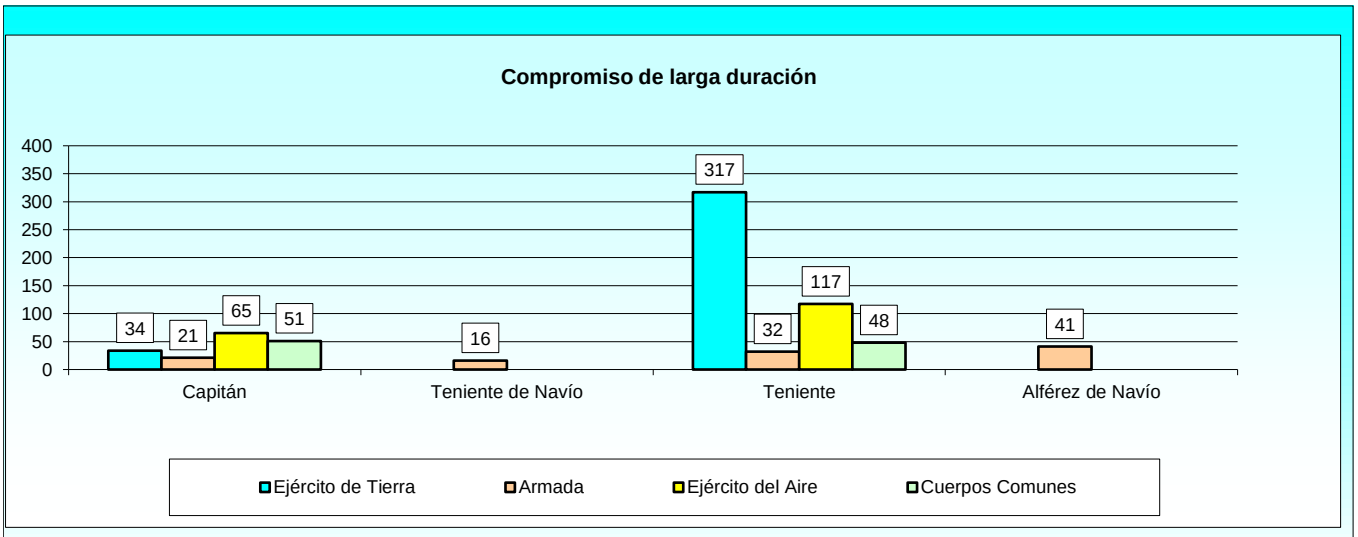
Compromiso de larga duración
400
350
300
250
200
150
100
50
0
34
21
65
51
16
317
32
117
48
41
Capitán
Teniente de Navío
Teniente
Alférez de Navío
Ejército de Tierra
Armada
Ejército del Aire
Cuerpos Comunes

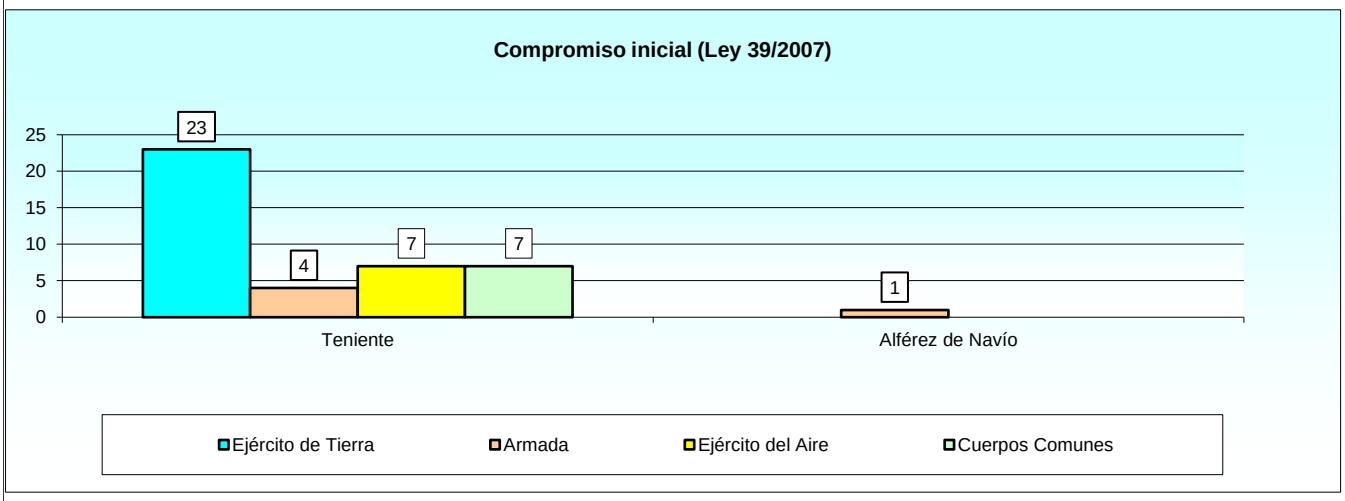
Compromiso inicial (Ley 39/2007)
25
20
15
10
5
0
23
4
7
7
1
Teniente
Alférez de Navío
Ejército de Tierra
Armada
Ejército del Aire
Cuerpos Comunes

1.1.2. Situación de servicio activo.
1.1.2.2. Distribución por Ejércitos y Comunidades Autónomas de destino: Resumen general.

COMUNIDAD AUTÓNOMA	TOTAL	EJÉRCITO DE TIERRA	ARMADA	EJÉRCITO DEL AIRE	CUERPOS COMUNES
TOTAL	**1.014**	**458**	**152**	**237**	**167**
Andalucía	**193**	75	56	31	31
Aragón	**57**	31	-	14	12
Asturias	**5**	4	-	-	1
Canarias	**57**	35	2	14	6
Castilla y León	**87**	57	-	19	11
Castilla-La Mancha	**13**	4	-	7	2
Cataluña	**10**	5	1	2	2
Extremadura	**28**	16	-	3	9
Galicia	**50**	16	23	3	8
Islas Baleares	**18**	3	-	14	1
Madrid	**336**	122	50	111	53
Murcia	**51**	6	18	17	10
Navarra	**1**	-	-	1	-
País Vasco	**8**	5	2	-	1
Rioja, La	**1**	1	-	-	-
Valencia	**56**	43	-	1	12
Ceuta	**23**	18	-	-	5
Melilla	**20**	17	-	-	3

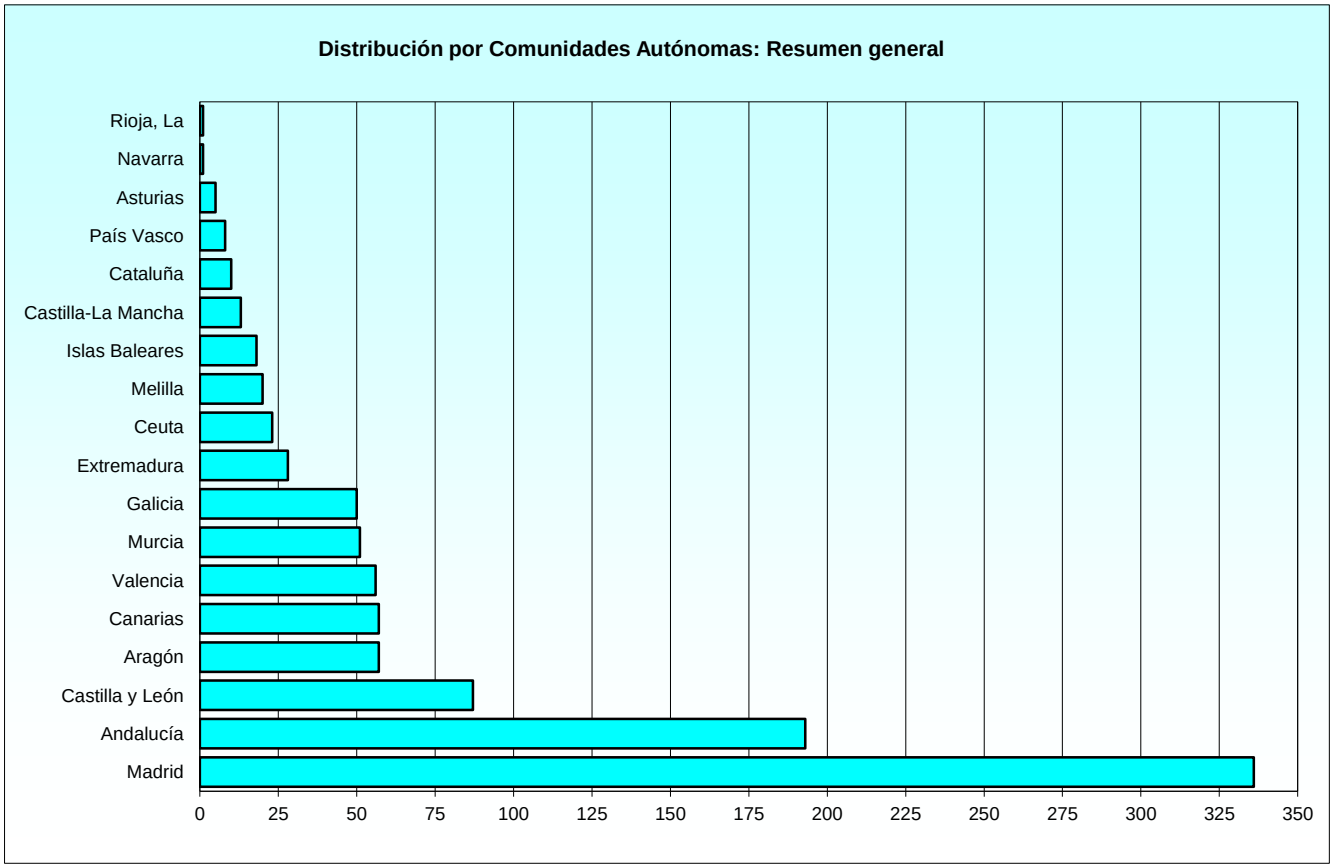

1.1.2. Situación de Servicio Activo.
1.1.2.3. Distribución por Ejércitos y Comunidades Autónomas de destino: Condición de militar de carrera.

COMUNIDAD AUTÓNOMA	TOTAL	EJÉRCITO DE TIERRA	ARMADA	EJÉRCITO DEL AIRE	CUERPOS COMUNES
TOTAL	**229**	**84**	**36**	**48**	**61**
Andalucía	**50**	16	15	7	12
Aragón	**10**	7	-	2	1
Asturias	**1**	1	-	-	-
Canarias	**10**	5	-	3	2
Castilla y León	**16**	9	-	1	6
Cataluña	**2**	1	1	-	-
Extremadura	**10**	3	-	-	7
Galicia	**10**	3	5	-	2
Islas Baleares	**2**	-	-	2	-
Madrid	**83**	30	11	27	15
Murcia	**15**	-	4	6	5
País Vasco	**1**	-	-	-	1
Valencia	**12**	7	-	-	5
Ceuta	**5**	2	-	-	3
Melilla	**2**	-	-	-	2

1.1.2. Situación de Servicio Activo.
1.1.2.4 Distribución por Ejércitos y Comunidades Autónomas de destino. Compromiso de larga duración.

COMUNIDAD AUTÓNOMA	TOTAL	EJÉRCITO DE TIERRA	ARMADA	EJÉRCITO DEL AIRE	CUERPOS COMUNES
TOTAL	**742**	**351**	**110**	**182**	**99**
Andalucía	**134**	55	39	21	19
Aragón	**45**	23	-	12	10
Asturias	**3**	2	-	-	1
Canarias	**41**	24	2	11	4
Castilla y León	**67**	44	-	18	5
Castilla-La Mancha	**11**	4	-	5	2
Cataluña	**6**	3	-	2	1
Extremadura	**18**	13	-	3	2
Galicia	**37**	13	15	3	6
Islas Baleares	**16**	3	-	12	1
Madrid	**242**	87	38	83	34
Murcia	**35**	6	14	10	5
Navarra	**1**	-	-	1	-
País Vasco	**7**	5	2	-	-
Rioja, La	**1**	1	-	-	-
Valencia	**43**	36	-	1	6
Ceuta	**18**	16	-	-	2
Melilla	**17**	16	-	-	1

1.1.2. Situación de servicio activo.
1.1.2.5. Distribución por Ejércitos y Comunidades Autónomas de destino. Compromiso inicial (Ley 17/1999).

COMUNIDAD AUTÓNOMA	TOTAL	EJÉRCITO DE TIERRA	ARMADA	EJÉRCITO DEL AIRE	CUERPOS COMUNES
TOTAL	**1**	**0**	**1**	**0**	**0**
Madrid	**1**	-	1	-	-

1.1.2. Situación de servicio activo.
1.1.2.6. Distribución por Ejércitos y Comunidades Autónomas de destino. Compromiso inicial (Ley 39/2007).

COMUNIDAD AUTÓNOMA	TOTAL	EJÉRCITO DE TIERRA	ARMADA	EJÉRCITO DEL AIRE	CUERPOS COMUNES
TOTAL	**42**	**23**	**5**	**7**	**7**
Andalucía	**9**	4	2	3	-
Aragón	**2**	1	-	-	1
Asturias	**1**	1	-	-	-
Canarias	**6**	6	-	-	-
Castilla y León	**4**	4	-	-	-
Castilla-La Mancha	**2**	-	-	2	-
Cataluña	**2**	1	-	-	1
Galicia	**3**	-	3	-	-
Madrid	**10**	5	-	1	4
Murcia	**1**	-	-	1	-
Valencia	**1**	-	-	-	1
Melilla	**1**	1	-	-	-

1.1.2. Situación de servicio activo.
1.1.2.7. Distribución de edades medias por Ejércitos y empleos: Resumen general.

RELACIÓN CON LA ADMINISTRACIÓN Y EMPLEO	CONJUNTO	EJÉRCITO DE TIERRA	ARMADA	EJÉRCITO DEL AIRE	CUERPOS COMUNES
Condición de militar de carrera					
Media	**43,17**	**42,98**	**43,49**	**41,27**	**44,73**
Comandante	**49,08**	54,17	-	-	47,81
Capitán	**43,01**	42,85	43,58	41,27	44,51
Teniente de Navío	**43,38**	-	43,38	-	-
Compromiso de larga duración					
Media	**38,98**	**38,95**	**39,35**	**39,77**	**37,25**
Capitán	**39,65**	40,40	39,09	40,40	38,41
Teniente de Navío	**40,18**	-	40,18	-	-
Teniente	**38,70**	38,79	39,15	39,42	36,02
Alférez de Navío	**39,32**	-	39,32	-	-
Compromiso inicial (Ley 17/1999)					
Media	**42,99**	**0,00**	**42,99**	**0,00**	**0,00**
Alférez de Fragata	**42,99**	-	42,99	-	-
Compromiso inicial (Ley 39/2007)					
Media	**29,58**	**28,95**	**26,85**	**29,39**	**33,78**
Teniente	**29,57**	28,95	26,10	29,39	33,78
Alférez de Navío	**29,89**	-	29,89	-	-

1.1.2. Situación de servicio activo.
1.1.2.8. Distribución de las edades por Ejércitos y empleos: Condición de militar de carrera.

Tabla 1 de 2

EJÉRCITO Y EMPLEO	TOTAL	EDAD											
		<33	33	34	35	36	37	38	39	40	41	42	43
TOTAL	**229**	**0**	**0**	**0**	**0**	**2**	**6**	**8**	**29**	**25**	**17**	**19**	**19**
Total Ejército de Tierra	**84**	**0**	**0**	**0**	**0**	**1**	**3**	**2**	**13**	**10**	**8**	**5**	**5**
Comandante	**1**	-	-	-	-	-	-	-	-	-	-	-	-
Capitán	**83**	-	-	-	-	1	3	2	13	10	8	5	5
Total Armada	**36**	**0**	**0**	**0**	**0**	**0**	**0**	**0**	**4**	**4**	**2**	**3**	**5**
Capitán	**19**	-	-	-	-	-	-	-	2	3	-	2	2
Teniente de Navío	**17**	-	-	-	-	-	-	-	2	1	2	1	3
Total Ejército del Aire	**48**	**0**	**0**	**0**	**0**	**1**	**2**	**2**	**2**	**8**	**6**	**11**	**7**
Capitán	**48**	-	-	-	-	1	2	2	2	8	6	11	7
Total Cuerpos Comunes	**61**	**0**	**0**	**0**	**0**	**0**	**1**	**4**	**10**	**3**	**1**	**0**	**2**
Comandante	**4**	-	-	-	-	-	-	-	-	-	-	-	-
Capitán	**57**	-	-	-	-	-	1	4	10	3	1	-	2

1.1.2. Situación de servicio activo.
1.1.2.8. Distribución de las edades por Ejércitos y empleos: Condición de militar de carrera.

Tabla 2 de 2

EJÉRCITO Y EMPLEO	EDAD												
	44	45	46	47	48	49	50	51	52	53	54	55	>55
TOTAL	**18**	**10**	**8**	**14**	**14**	**14**	**6**	**7**	**5**	**6**	**0**	**1**	**1**
Total Ejército de Tierra	**7**	**5**	**1**	**2**	**5**	**7**	**1**	**4**	**2**	**1**	**0**	**1**	**1**
Comandante	-	-	-	-	-	-	-	-	-	-	-	1	-
Capitán	7	5	1	2	5	7	1	4	2	1	-	-	1
Total Armada	**0**	**5**	**6**	**2**	**1**	**2**	**0**	**1**	**0**	**1**	**0**	**0**	**0**
Capitán	-	2	5	1	-	-	-	1	-	1	-	-	-
Teniente de Navío	-	3	1	1	1	2	-	-	-	-	-	-	-
Total Ejército del Aire	**5**	**0**	**0**	**1**	**2**	**1**	**0**	**0**	**0**	**0**	**0**	**0**	**0**
Capitán	5	-	-	1	2	1	-	-	-	-	-	-	-
Total Cuerpos Comunes	**6**	**0**	**1**	**9**	**6**	**4**	**5**	**2**	**3**	**4**	**0**	**0**	**0**
Comandante	-	-	-	3	-	-	-	-	1	-	-	-	-
Capitán	6	-	1	6	6	4	5	2	2	4	-	-	-

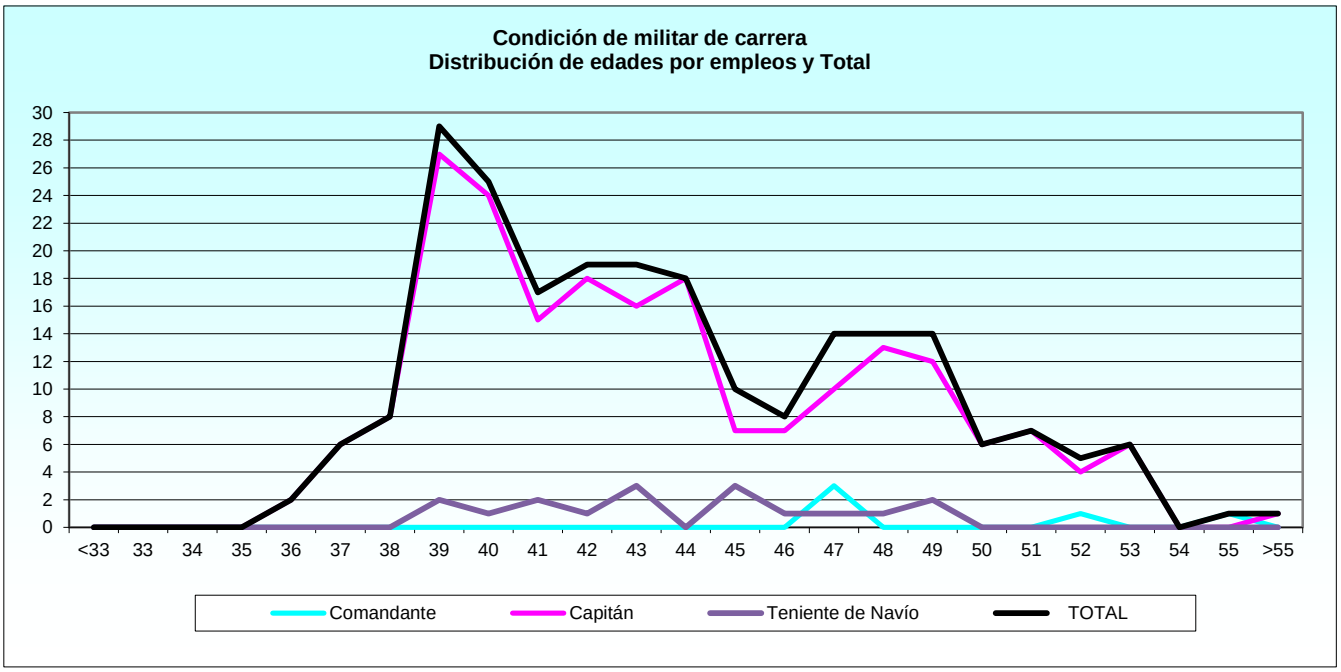
Condición de militar de carrera
Distribución de edades por empleos y Total
30
28
26
24
22
20
18
16
14
12
10
8
6
4
2
0
<33 33 34 35 36 37 38 39 40 41 42 43 44 45 46 47 48 49 50 51 52 53 54 55 >55
Comandante
Capitán
Teniente de Navío
TOTAL

1.1.2. Situación de servicio activo.
1.1.2.9. Distribución de las edades por Ejércitos y empleos: Compromiso de larga duración. Tabla 1 de 2

EJÉRCITO Y EMPLEO	TOTAL	EDAD										
		<31	31	32	33	34	35	36	37	38	39	40
TOTAL	**742**	**0**	**0**	**3**	**8**	**18**	**36**	**40**	**67**	**82**	**92**	**109**
Total E.T.	**351**	**0**	**0**	**0**	**3**	**4**	**19**	**25**	**25**	**44**	**43**	**56**
Capitán	**34**	-	-	-	-	-	-	1	4	2	1	5
Teniente	**317**	-	-	-	3	4	19	24	21	42	42	51
Total Armada	**110**	**0**	**0**	**0**	**0**	**1**	**4**	**4**	**12**	**13**	**14**	**16**
Capitán	**21**	-	-	-	-	-	1	1	2	4	3	3
Teniente de Navío	**16**	-	-	-	-	-	-	-	-	1	1	2
Teniente	**32**	-	-	-	-	1	2	1	4	5	3	4
Alférez de Navío	**41**	-	-	-	-	-	1	2	6	3	7	7
Total E.A.	**182**	**0**	**0**	**0**	**0**	**5**	**2**	**7**	**14**	**16**	**23**	**26**
Capitán	**65**	-	-	-	-	-	-	1	2	5	13	10
Teniente	**117**	-	-	-	-	5	2	6	12	11	10	16
Total C.C.	**99**	**0**	**0**	**3**	**5**	**8**	**11**	**4**	**16**	**9**	**12**	**11**
Capitán	**51**	-	-	-	-	1	3	3	12	2	9	8
Teniente	**48**	-	-	3	5	7	8	1	4	7	3	3

1.1.2. Situación de servicio activo.
1.1.2.9. Distribución de las edades por Ejércitos y empleos: Compromiso de larga duración. Tabla 2 de 2

EJÉRCITO Y EMPLEO	EDAD										
	41	42	43	44	45	46	47	48	49	50	>50
TOTAL	**102**	**79**	**55**	**25**	**19**	**7**	**0**	**0**	**0**	**0**	**0**
Total E.T.	**53**	**33**	**27**	**7**	**10**	**2**	**0**	**0**	**0**	**0**	**0**
Capitán	7	5	4	2	2	1	-	-	-	-	-
Teniente	46	28	23	5	8	1	-	-	-	-	-
Total Armada	**15**	**13**	**8**	**7**	**2**	**1**	**0**	**0**	**0**	**0**	**0**
Capitán	2	2	1	1	1	-	-	-	-	-	-
Teniente de Navío	8	3	1	-	-	-	-	-	-	-	-
Teniente	2	4	2	3	-	1	-	-	-	-	-
Alférez de Navío	3	4	4	3	1	-	-	-	-	-	-
Total E.A.	**25**	**28**	**17**	**10**	**5**	**4**	**0**	**0**	**0**	**0**	**0**
Capitán	8	8	9	3	3	3	-	-	-	-	-
Teniente	17	20	8	7	2	1	-	-	-	-	-
Total C.C.	**9**	**5**	**3**	**1**	**2**	**0**	**0**	**0**	**0**	**0**	**0**
Capitán	5	3	2	1	2	-	-	-	-	-	-
Teniente	4	2	1	-	-	-	-	-	-	-	-

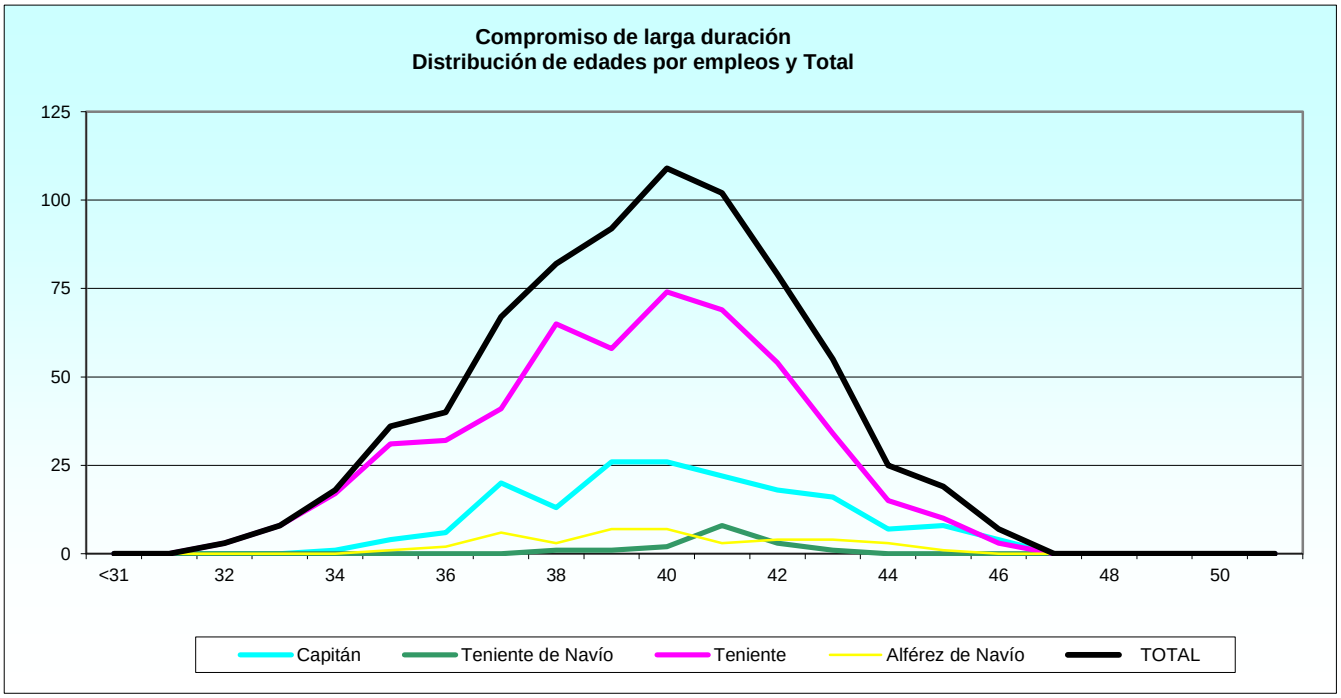
Compromiso de larga duración
Distribución de edades por empleos y Total
125
100
75
50
25
0
<31
32
34
36
38
40
42
44
46
48
50
Capitán
Teniente de Navío
Teniente
Alférez de Navío
TOTAL

1.1.2. Situación de servicio activo.
1.1.2.10. Distribución de las edades por Ejércitos y empleos: Compromiso inicial (Ley 17/1999).

Tabla 1 de 2

EJÉRCITO Y EMPLEO	TOTAL	EDAD											
		<25	25	26	27	28	29	30	31	32	33	34	35
TOTAL	**1**	**0**	**0**	**0**	**0**	**0**	**0**	**0**	**0**	**0**	**0**	**0**	**0**
Total Armada	**1**	**0**	**0**	**0**	**0**	**0**	**0**	**0**	**0**	**0**	**0**	**0**	**0**
Alférez de Fragata	**1**	-	-	-	-	-	-	-	-	-	-	-	-

1.1.2. Situación de servicio activo.
1.1.2.10. Distribución de las edades por Ejércitos y empleos: Compromiso inicial (Ley 17/1999).

Tabla 2 de 2

EJÉRCITO Y EMPLEO	EDAD												
	36	37	38	39	40	41	42	43	44	45	46	47	>47
TOTAL	**0**	**0**	**0**	**0**	**0**	**0**	**0**	**0**	**1**	**0**	**0**	**0**	**0**
Total Armada	**0**	**0**	**0**	**0**	**0**	**0**	**0**	**0**	**1**	**0**	**0**	**0**	**0**
Alférez de Fragata	-	-	-	-	-	-	-	-	1	-	-	-	-

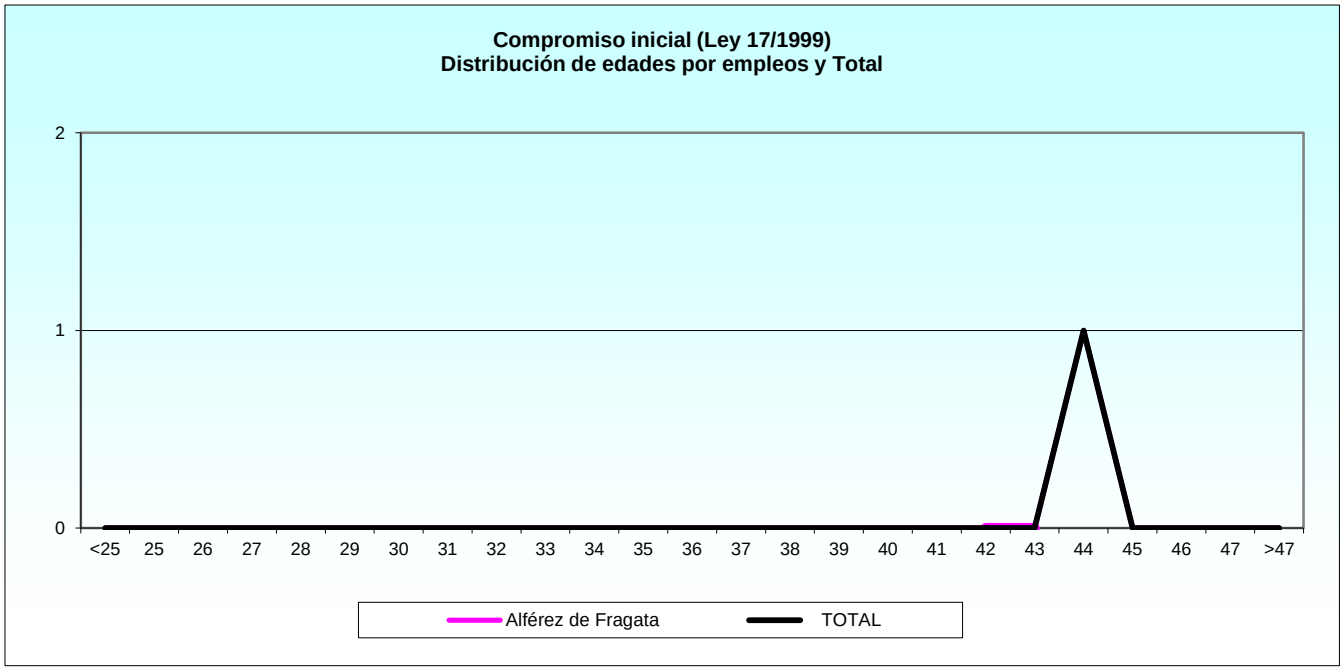
Compromiso inicial (Ley 17/1999)
Distribución de edades por empleos y Total
2
1
0
<25
25
26
27
28
29
30
31
32
33
34
35
36
37
38
39
40
41
42
43
44
45
46
47
>47
Alférez de Fragata
TOTAL

1.1.2. Situación de servicio activo.

1.1.2.11. Distribución de las edades por Ejércitos y empleos: Compromiso inicial (Ley 39/2007). Tabla 1 de 2

EJÉRCITO Y EMPLEO	TOTAL	EDAD										
		<21	21	22	23	24	25	26	27	28	29	30
TOTAL	**42**	**0**	**0**	**0**	**0**	**0**	**4**	**2**	**6**	**7**	**3**	**5**
Total E. Tierra	**23**	**0**	**0**	**0**	**0**	**0**	**3**	**1**	**4**	**3**	**2**	**3**
Teniente	**23**	-	-	-	-	-	3	1	4	3	2	3
Total Armada	**5**	**0**	**0**	**0**	**0**	**0**	**1**	**0**	**1**	**2**	**0**	**1**
Teniente	**4**	-	-	-	-	-	1	-	1	2	-	-
Alférez de Navío	**1**	-	-	-	-	-	-	-	-	-	-	1
Total E. Aire	**7**	**0**	**0**	**0**	**0**	**0**	**0**	**1**	**1**	**2**	**1**	**0**
Teniente	**7**	-	-	-	-	-	-	1	1	2	1	-
Total C. Comunes	**7**	**0**	**0**	**0**	**0**	**0**	**0**	**0**	**0**	**0**	**0**	**1**
Teniente	**7**	-	-	-	-	-	-	-	-	-	-	1

1.1.2. Situación de servicio activo.

1.1.2.11. Distribución de las edades por Ejércitos y empleos: Compromiso inicial (Ley 39/2007). Tabla 2 de 2

EJÉRCITO Y EMPLEO	EDAD										
	31	32	33	34	35	36	37	38	39	40	>40
TOTAL	**2**	**0**	**1**	**5**	**3**	**2**	**1**	**0**	**1**	**0**	**0**
Total E. Tierra	**1**	**0**	**0**	**4**	**2**	**0**	**0**	**0**	**0**	**0**	**0**
Teniente	1	-	-	4	2	-	-	-	-	-	-
Total Armada	**0**	**0**	**0**	**0**	**0**	**0**	**0**	**0**	**0**	**0**	**0**
Teniente	-	-	-	-	-	-	-	-	-	-	-
Alférez de Navío	-	-	-	-	-	-	-	-	-	-	-
Total E. Aire	**0**	**0**	**0**	**1**	**0**	**1**	**0**	**0**	**0**	**0**	**0**
Teniente	-	-	-	1	-	1	-	-	-	-	-
Total C. Comunes	**1**	**0**	**1**	**0**	**1**	**1**	**1**	**0**	**1**	**0**	**0**
Teniente	1	-	1	-	1	1	1	-	1	-	-

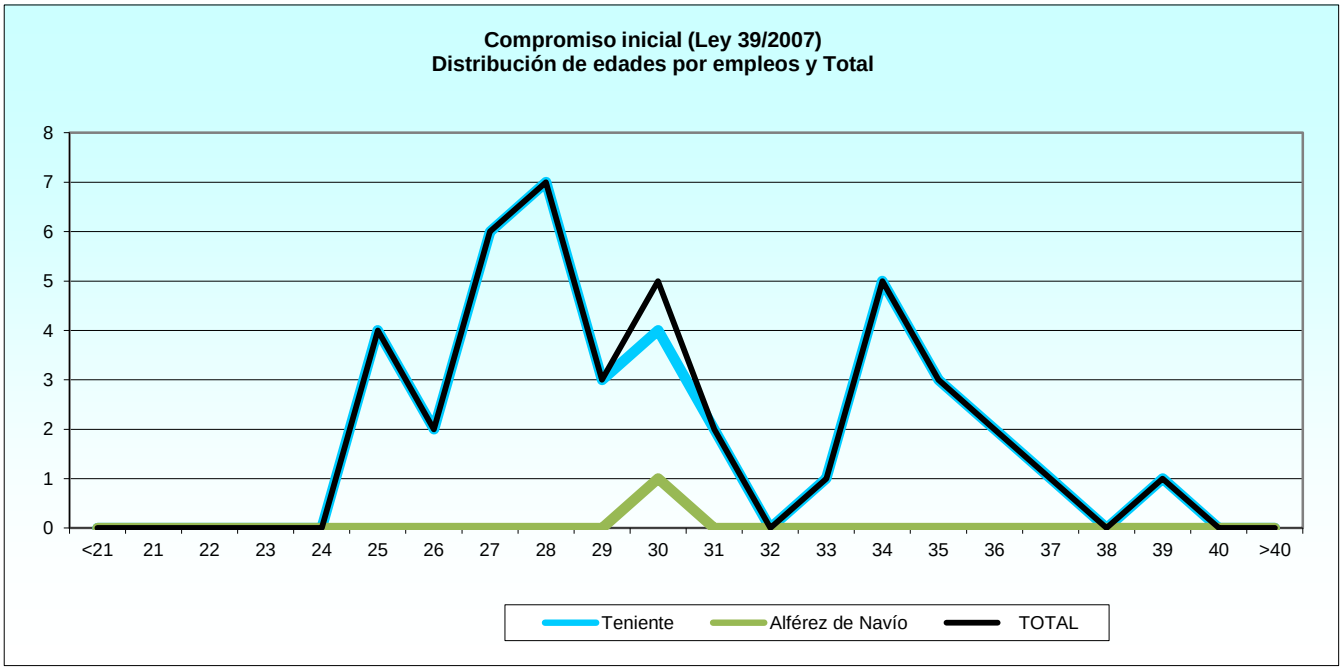
Compromiso inicial (Ley 39/2007)
Distribución de edades por empleos y Total
8
7
6
5
4
3
2
1
0
<21
21
22
23
24
25
26
27
28
29
30
31
32
33
34
35
36
37
38
39
40
>40
Teniente
Alférez de Navío
TOTAL

1.1.3. Estudio por sexo.
1.1.3.1. Distribución del sexo por Ejércitos: Resumen general.

RELACIÓN CON LA ADMINISTRACIÓN Y EJÉRCITO	TOTAL	MUJERES	HOMBRES
TOTAL	**1.082**	**285**	**797**
Total Condición de militar de carrera	**235**	**51**	**184**
Ejército de Tierra	**85**	12	73
Armada	**37**	5	32
Ejército del Aire	**52**	8	44
Cuerpos Comunes	**61**	26	35
Total Compromiso de larga duración	**801**	**229**	**572**
Ejército de Tierra	**355**	81	274
Armada	**116**	26	90
Ejército del Aire	**226**	60	166
Cuerpos Comunes	**104**	62	42
Total Compromiso inicial (Ley 17/1999)	**2**	**0**	**2**
Armada	**1**	-	1
Cuerpos Comunes	**1**	-	1
Total Compromiso inicial (Ley 39/2007)	**44**	**5**	**39**
Ejército de Tierra	**23**	3	20
Armada	**5**	2	3
Ejército del Aire	**9**	-	9
Cuerpos Comunes	**7**	-	7

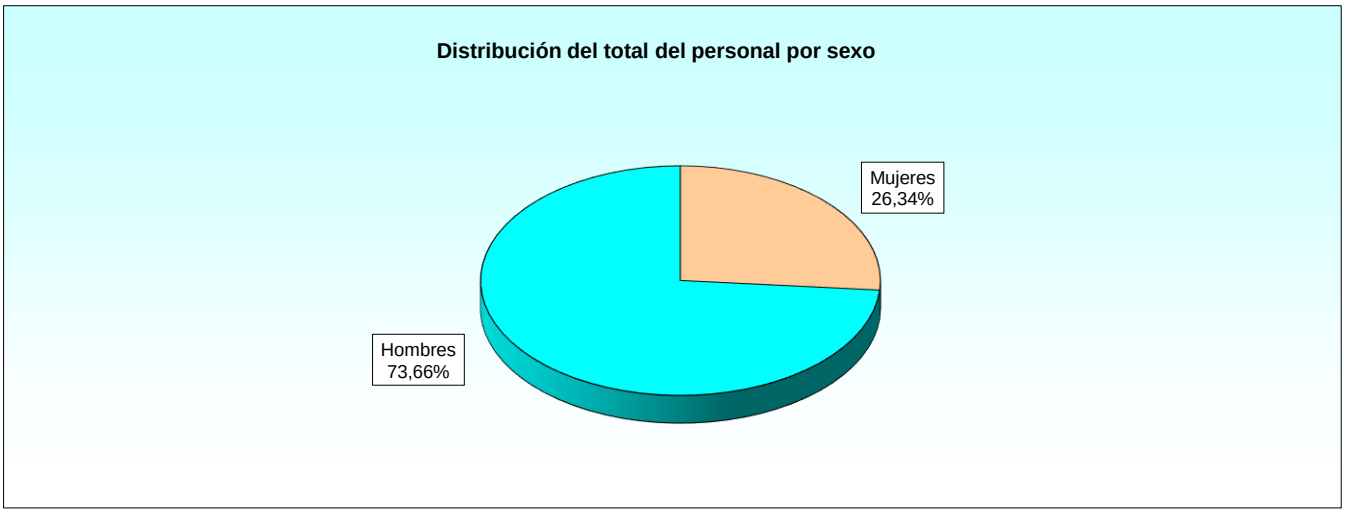

1.1.3. Estudio por sexo.
1.1.3.2. Distribución del sexo por Ejércitos y empleos.

RELACIÓN CON LA ADMINISTRACIÓN, EJÉRCITO Y EMPLEO	TOTAL	EJÉRCITO DE TIERRA		ARMADA		EJÉRCITO DEL AIRE		CUERPOS COMUNES	
		Mujeres	Hombres	Mujeres	Hombres	Mujeres	Hombres	Mujeres	Hombres
TOTAL	**1.082**	**96**	**367**	**33**	**126**	**68**	**219**	**88**	**85**
Total Condición de militar de carrera	**235**	**12**	**73**	**5**	**32**	**8**	**44**	**26**	**35**
Comandante	**5**	-	1	-	-	-	-	2	2
Capitán	**212**	12	72	2	17	8	44	24	33
Teniente de Navío	**18**	-	-	3	15	-	-	-	-
Total Compromiso de larga duración	**801**	**81**	**274**	**26**	**90**	**60**	**166**	**62**	**42**
Capitán	**202**	10	25	6	16	15	76	36	18
Teniente de Navío	**16**	-	-	4	12	-	-	-	-
Teniente	**538**	71	249	3	30	45	90	26	24
Alférez de Navío	**45**	-	-	13	32	-	-	-	-
Total Compromiso inicial (Ley 17/1999)	**2**	**0**	**0**	**0**	**1**	**0**	**0**	**0**	**1**
Teniente	**1**	-	-	-	-	-	-	-	1
Alférez de Fragata	**1**	-	-	-	1	-	-	-	-
Total Compromiso inicial (Ley 39/2007)	**44**	**3**	**20**	**2**	**3**	**0**	**9**	**0**	**7**
Teniente	**43**	3	20	2	2	-	9	-	7
Alférez de Navío	**1**	-	-	-	1	-	-	-	-

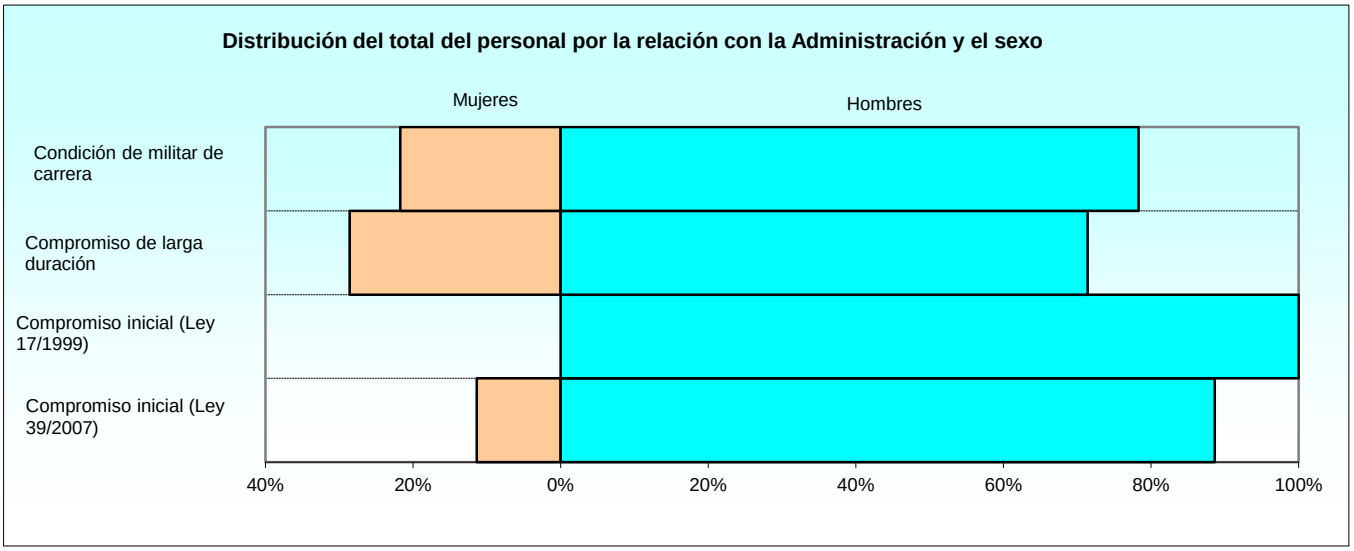

1.1.3. Estudio por sexo.
1.1.3.3. Distribución de las edades medias por sexo y Ejércitos y empleos.

RELACIÓN CON LA ADMINISTRACIÓN, EJÉRCITO Y EMPLEO	EDADES MEDIAS		
	Conjunto	Mujeres	Hombres
CONJUNTO	**39,50**	**39,41**	**39,53**
Condición de militar de carrera	**43,12**	**42,84**	**43,20**
Ejército de Tierra			
Comandante	**54,17**	-	54,17
Capitán	**42,95**	43,68	42,83
Armada			
Capitán	**43,58**	46,23	43,26
Teniente de Navío	**43,05**	44,68	42,72
Ejército del Aire			
Capitán	**41,16**	41,34	41,13
Cuerpos Comunes			
Comandante	**47,81**	46,49	49,13
Capitán	**44,51**	42,11	46,26
Compromiso de larga duración	**38,94**	**38,94**	**38,94**
Ejército de Tierra			
Capitán	**40,28**	39,79	40,48
Teniente	**38,75**	38,94	38,70
Armada			
Capitán	**39,02**	38,46	39,22
Teniente de Navío	**40,18**	39,96	40,26
Teniente	**39,07**	37,13	39,26
Alférez de Navío	**39,24**	39,85	38,99
Ejército del Aire			
Capitán	**39,92**	41,12	39,69
Teniente	**39,35**	39,62	39,22
Cuerpos Comunes			
Capitán	**38,42**	38,59	38,07
Teniente	**36,09**	36,39	35,77
Compromiso inicial (Ley 17/1999)	**50,11**	**0,00**	**50,11**
Armada			
Alférez de Fragata	**42,99**	-	42,99
Cuerpos Comunes			
Teniente	**57,23**	-	57,23
Compromiso inicial (Ley 39/2007)	**29,80**	**25,70**	**30,33**
Ejército de Tierra			
Teniente	**28,95**	25,76	29,42
Armada			
Teniente	**26,10**	25,59	26,60
Alférez de Navío	**29,89**	-	29,89
Ejército del Aire			
Teniente	**30,54**	-	30,54
Cuerpos Comunes			
Teniente	**33,78**	-	33,78

1.1.3. Estudio por sexo.
1.1.3.4. Distribución de las edades medias por empleos y la relación con la Administración.

RELACIÓN CON LA ADMINISTRACIÓN Y EMPLEO	EDADES MEDIAS		
	Conjunto	Mujeres	Hombres
CONJUNTO	**39,50**	**39,41**	**39,53**
Comandante	**49,08**	46,49	50,81
Capitán	**41,28**	40,64	41,52
Teniente de Navío	**41,70**	41,98	41,63
Teniente	**38,05**	38,23	37,99
Alférez de Navío	**39,04**	39,85	38,72
Alférez de Fragata	**42,99**	-	42,99
Condición de militar de carrera	**43,12**	**42,84**	**43,20**
Comandante	**49,08**	46,49	50,81
Capitán	**42,99**	42,56	43,10
Teniente de Navío	**43,05**	44,68	42,72
Compromiso de larga duración	**38,94**	**38,94**	**38,94**
Capitán	**39,48**	39,33	39,56
Teniente de Navío	**40,18**	39,96	40,26
Teniente	**38,67**	38,66	38,68
Alférez de Navío	**39,24**	39,85	38,99
Compromiso inicial (Ley 17/1999)	**50,11**	**0,00**	**50,11**
Teniente	**57,23**	-	57,23
Alférez de Fragata	**42,99**	-	42,99
Compromiso inicial (Ley 39/2007)	**29,80**	**25,70**	**30,33**
Teniente	**29,80**	25,70	30,34
Alférez de Navío	**29,89**	-	29,89

1.1.3. Estudio por sexo.
1.1.3.5. Distribución del personal femenino por situaciones administrativas.

RELACIÓN CON LA ADMINISTRACIÓN, EJÉRCITO Y CUERPO	TOTAL	SERVICIO ACTIVO	SERVICIOS ESPECIALES	EXCEDENCIA	SUSPENSO EMPLEO	SUSPENSO FUNCIONES	RESERVA
TOTAL	**285**	**273**	**0**	**12**	**0**	**0**	**0**
Total Condición de militar de carrera	**51**	**50**	**0**	**1**	**0**	**0**	**0**
Ejército de Tierra	**12**	11	-	1	-	-	-
Armada	**5**	5	-	-	-	-	-
Ejército del Aire	**8**	8	-	-	-	-	-
Cuerpos Comunes	**26**	26	-	-	-	-	-
Total Compromiso de larga duración	**229**	**218**	**0**	**11**	**0**	**0**	**0**
Ejército de Tierra	**81**	81	-	-	-	-	-
Armada	**26**	24	-	2	-	-	-
Ejército del Aire	**60**	55	-	5	-	-	-
Cuerpos Comunes	**62**	58	-	4	-	-	-
Total Compromiso inicial (Ley 39/2007)	**5**	**5**	**0**	**0**	**0**	**0**	**0**
Ejército de Tierra	**3**	3	-	-	-	-	-
Armada	**2**	2	-	-	-	-	-

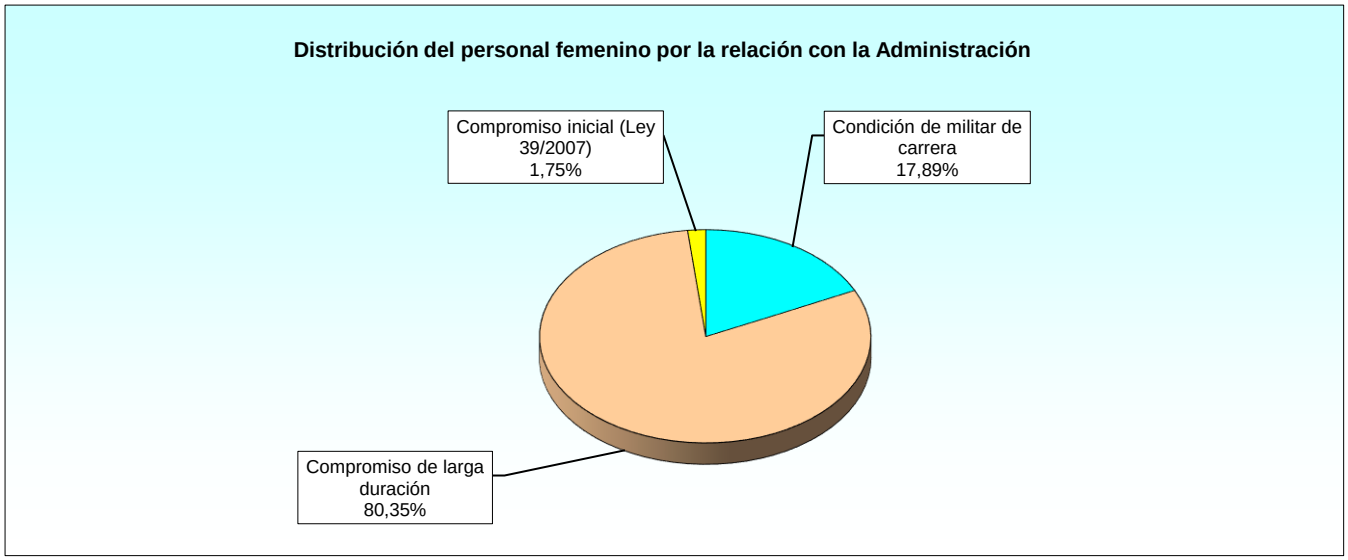

1.1.3. Estudio por sexo.
1.1.3.6. Distribución del personal femenino por Ejércitos y empleos.

RELACIÓN CON LA ADMINISTRACIÓN Y EMPLEO	TOTAL	EJÉRCITO DE TIERRA	ARMADA	EJÉRCITO DEL AIRE	CUERPOS COMUNES
TOTAL	**285**	**96**	**33**	**68**	**88**
Total Condición de militar de carrera	**51**	**12**	**5**	**8**	**26**
Comandante	**2**	-	-	-	2
Capitán	**46**	12	2	8	24
Teniente de Navío	**3**	-	3	-	-
Total Compromiso de larga duración	**229**	**81**	**26**	**60**	**62**
Capitán	**67**	10	6	15	36
Teniente de Navío	**4**	-	4	-	-
Teniente	**145**	71	3	45	26
Alférez de Navío	**13**	-	13	-	-
Total Compromiso inicial (Ley 39/2007)	**5**	**3**	**2**	**0**	**0**
Teniente	**5**	3	2	-	-

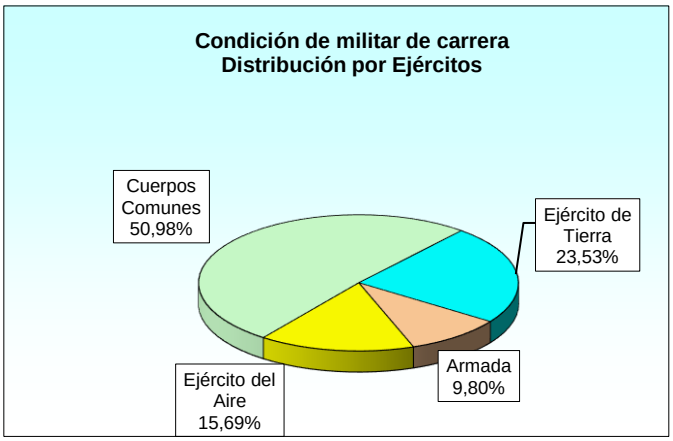

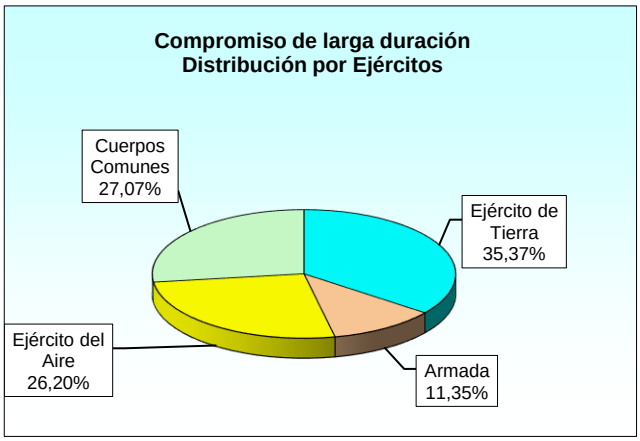

1.2. Ejército de Tierra.
1.2.1. Estudio por situaciones administrativas.
1.2.1.1. Distribución por Ejércitos y relación con la Administración y empleos.

RELACIÓN CON LA ADMINISTRACIÓN Y EMPLEO	TOTAL	SERVICIO ACTIVO	SERVICIOS ESPECIALES	EXCEDENCIA	SUSPENSO EMPLEO	SUSPENSO FUNCIONES	RESERVA
TOTAL	**463**	**458**	**1**	**4**	**0**	**0**	**0**
Total Condición de militar de carrera	**85**	**84**	**0**	**1**	**0**	**0**	**0**
Comandante	**1**	1	-	-	-	-	-
Capitán	**84**	83	-	1	-	-	-
Total Compromiso de larga duración	**355**	**351**	**1**	**3**	**0**	**0**	**0**
Capitán	**35**	34	-	1	-	-	-
Teniente	**320**	317	1	2	-	-	-
Total Compromiso inicial (Ley 39/2007)	**23**	**23**	**0**	**0**	**0**	**0**	**0**
Teniente	**23**	23	-	-	-	-	-

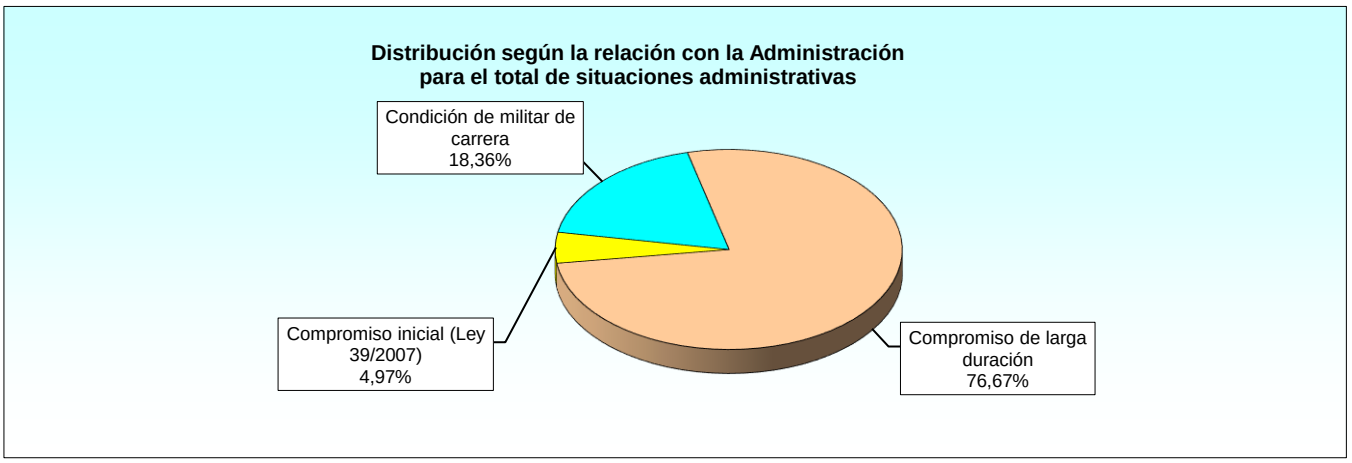

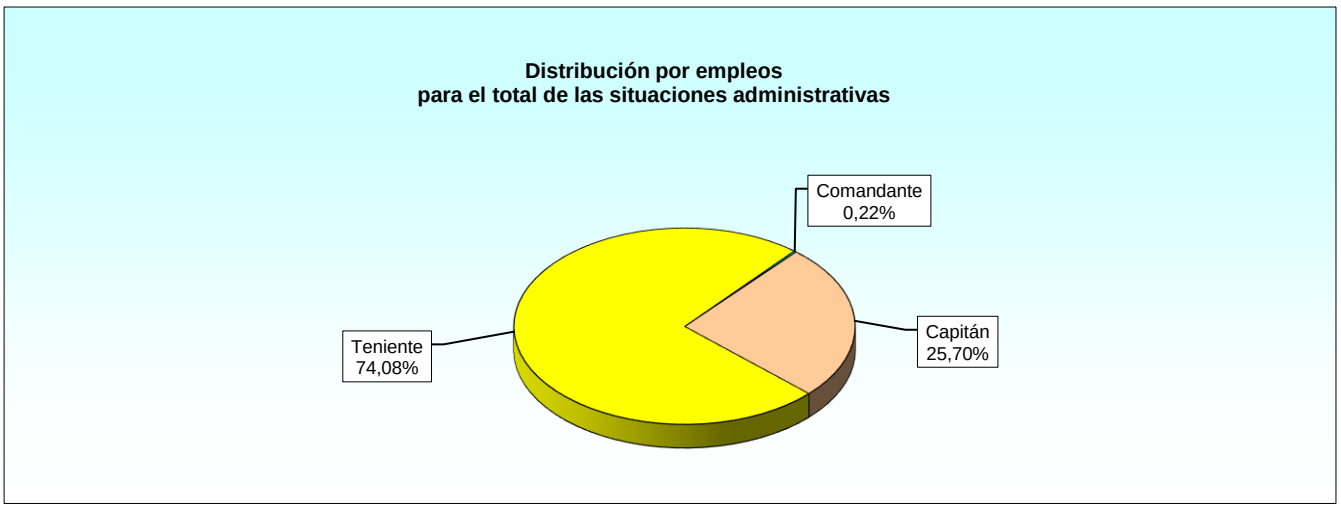

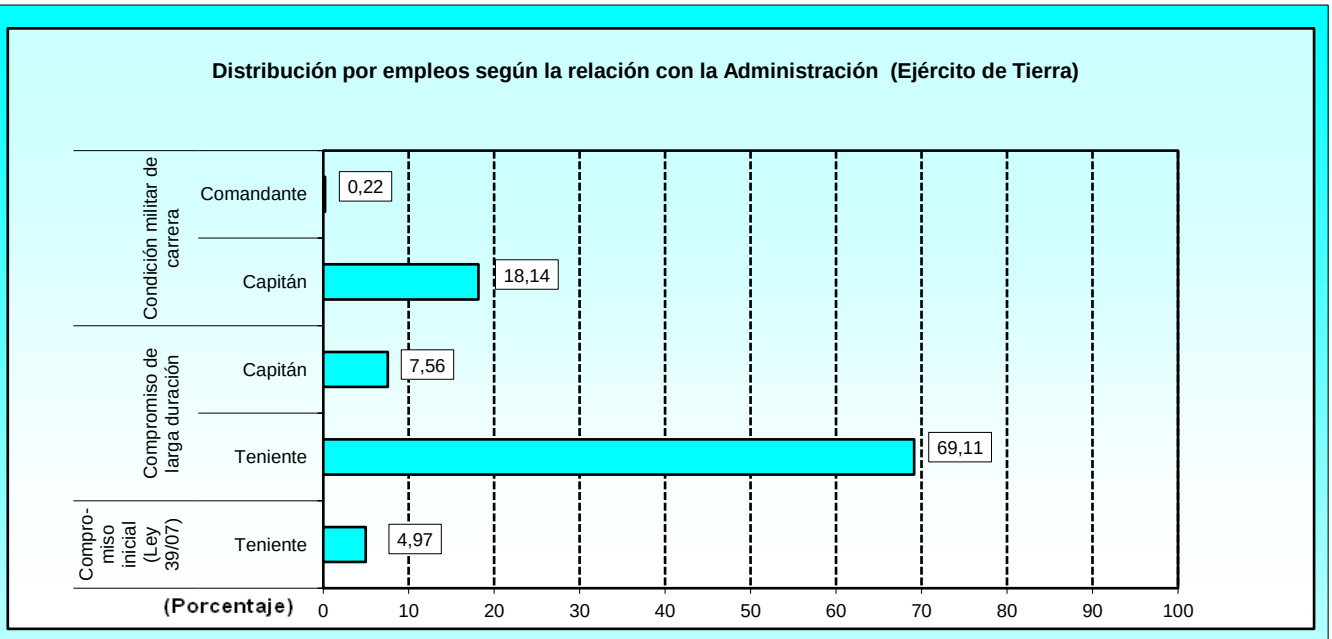
Distribución por empleos según la relación con la Administración (Ejército de Tierra)
Condición militar de carrera
Comandante
0,22
Capitán
18,14
Compromiso de larga duración
Capitán
7,56
Teniente
69,11
Compro-miso inicial (Ley 39/07)
Teniente
4,97
(Porcentaje)
0
10
20
30
40
50
60
70
80
90
100

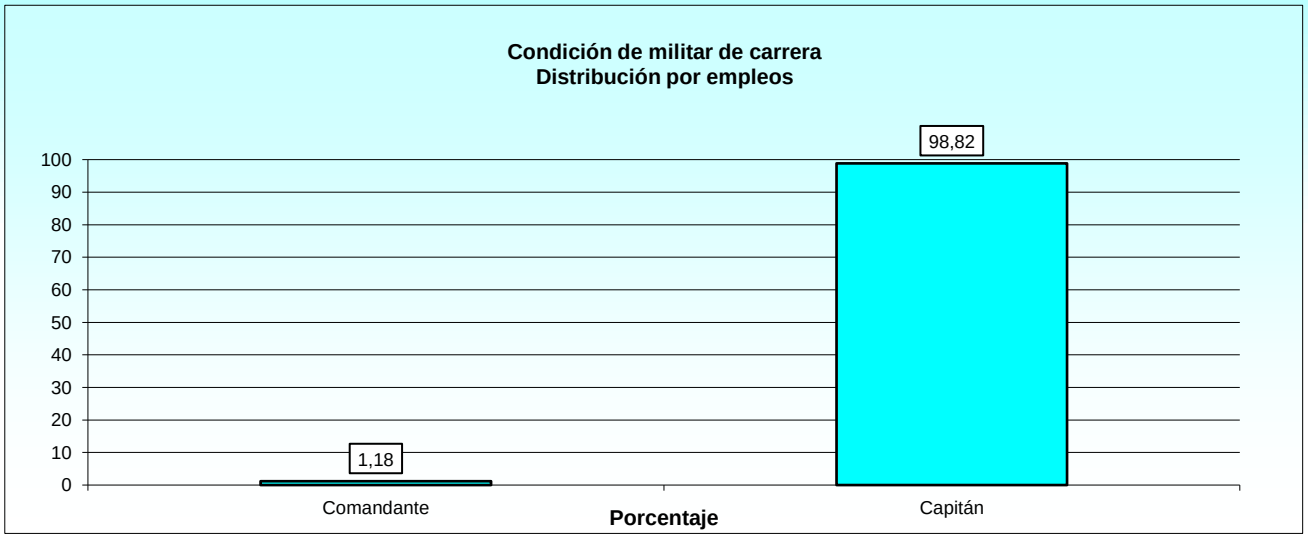
Condición de militar de carrera
Distribución por empleos
100
90
80
70
60
50
40
30
20
10
0
98,82
1,18
Comandante
Capitán
Porcentaje

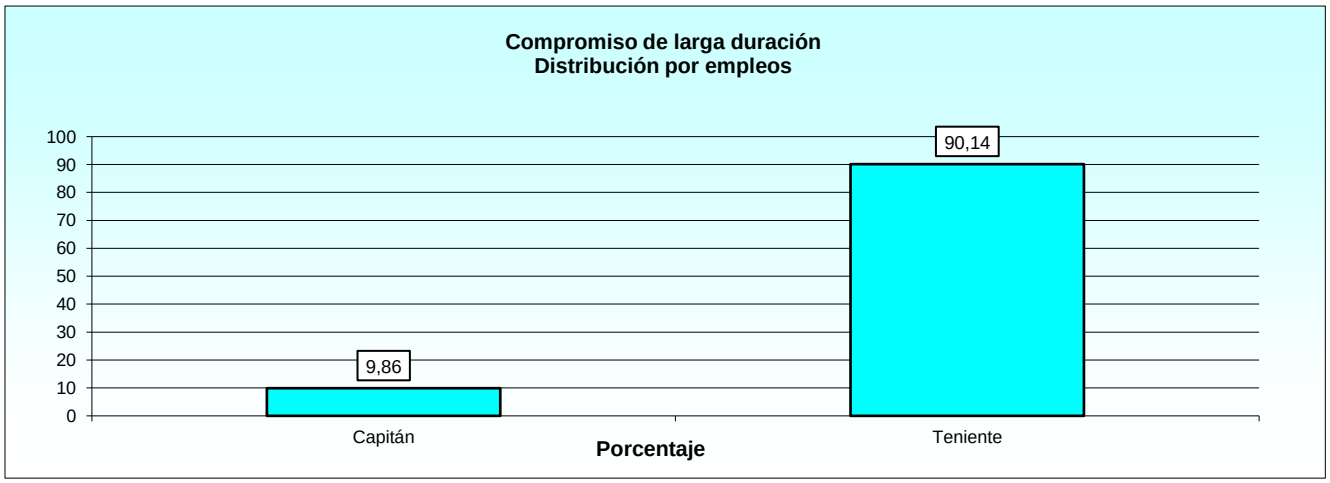
Compromiso de larga duración
Distribución por empleos
100
90
80
70
60
50
40
30
20
10
0
90,14
9,86
Capitán
Teniente
Porcentaje

1.2.2. Situación de servicio activo.
1.2.2.1. Distribución por especialidades y empleos: Condición de militar de carrera.

ESPECIALIDAD	TOTAL	COMANDANTE	CAPITÁN	TENIENTE
TOTAL	**84**	**1**	**83**	**0**
Abastecimiento	**2**	-	2	-
Administración	**2**	-	2	-
Artillería	**21**	-	21	-
Caballería	**10**	-	10	-
Construcción	**4**	-	4	-
Infantería	**26**	1	25	-
Ingenieros	**1**	-	1	-
Intendencia	**1**	-	1	
Mécanica	**2**	-	2	-
Química	**1**	-	1	
Rama de Informática	**3**	-	3	
Transmisiones	**11**	-	11	-

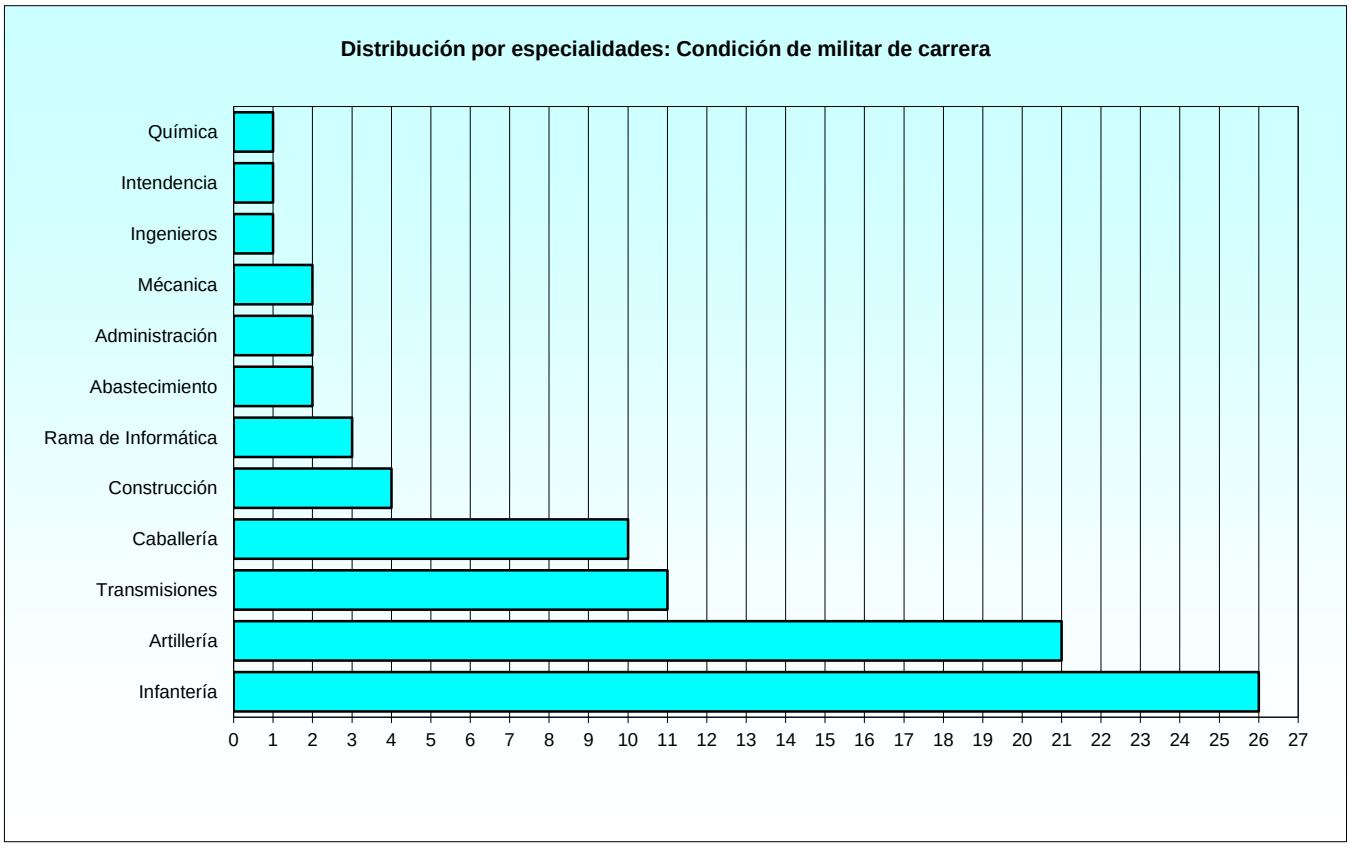

1.2.2. Situación de servicio activo.
1.2.2.2. Distribución por especialidades y empleos: Compromiso de larga duración.

ESPECIALIDAD	TOTAL	CAPITÁN	TENIENTE	ALFÉREZ
TOTAL	**351**	**34**	**317**	**0**
Abastecimiento	**11**	1	10	-
Administración	**20**	2	18	-
Artillería	**80**	8	72	-
Caballería	**25**	1	24	-
Construcción	**5**	-	5	-
Infantería	**109**	8	101	-
Ingenieros	**24**	3	21	-
Intendencia	**12**	3	9	-
Mécanica	**2**	1	1	-
Sistemas Electrónicoas	**1**	-	1	-
Técnicas de Apoyo	**11**	-	11	-
Transmisiones	**51**	7	44	-

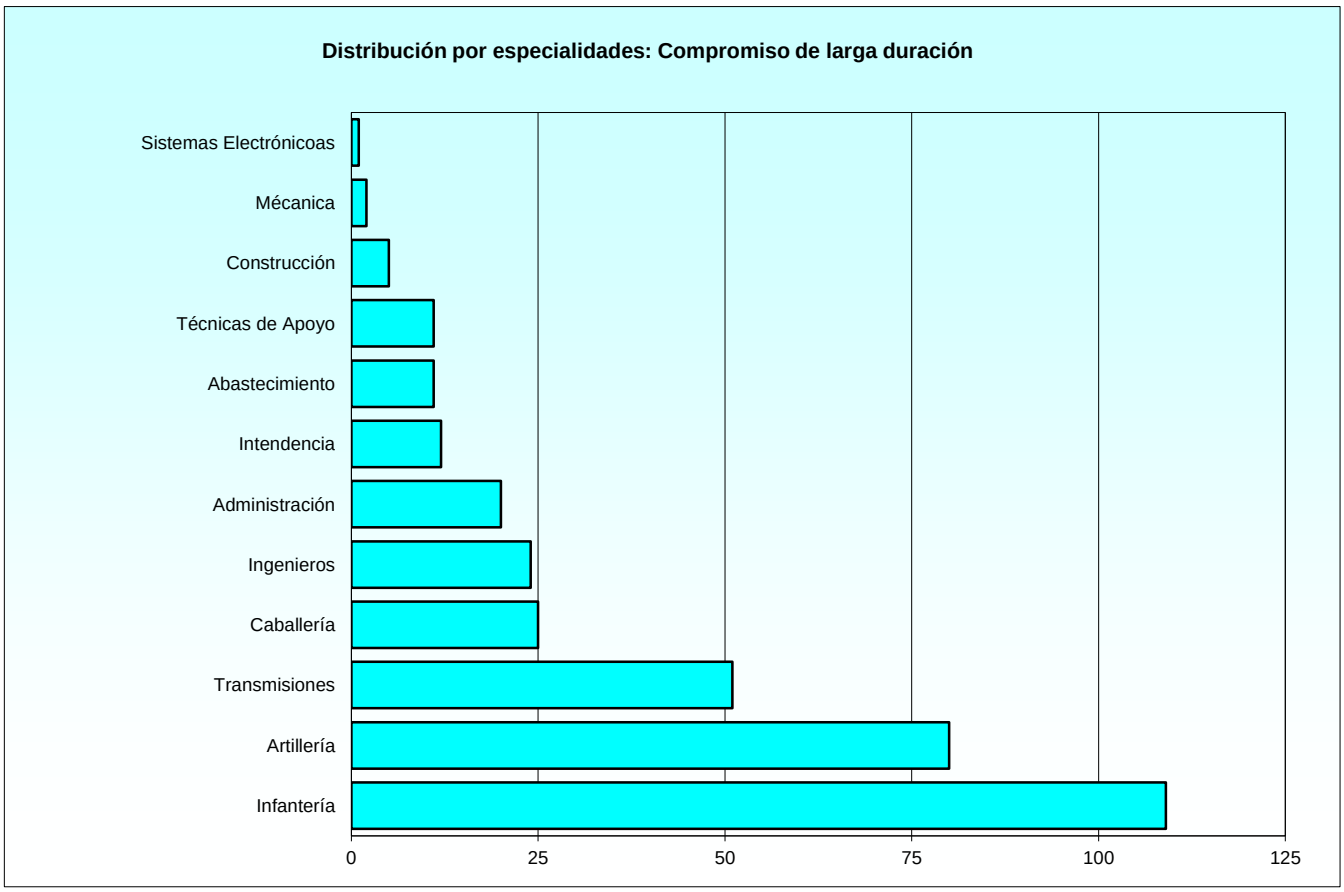

1.2.2. Situación de servicio activo.
1.2.2.3. Distribución por especialidades y empleos: Compromiso inicial (Ley 17/1999).

(Eliminada tabla 1.2.2.3. por carecer de datos)

1.2.2. Situación de servicio activo.
1.2.2.4. Distribución por especialidades y empleos: Compromiso inicial (Ley 39/2007).

ESPECIALIDAD	TOTAL	CAPITÁN	TENIENTE	ALFÉREZ
TOTAL	**23**	**0**	**23**	**0**
Armamento	**3**	-	3	-
Infantería	**10**	-	10	-
Ingenieros	**10**	-	10	-

1.2.2. Situación de servicio activo.
1.2.2.5. Distribución de las edades por empleos: Condición de militar de carrera. Tabla 1 de 2

EMPLEO	TOTAL	EDAD											
		<33	33	34	35	36	37	38	39	40	41	42	43
TOTAL	**84**	**0**	**0**	**0**	**0**	**1**	**3**	**2**	**13**	**10**	**8**	**5**	**5**
Comandante	**1**	-	-	-	-	-	-	-	-	-	-	-	-
Capitán	**83**	-	-	-	-	1	3	2	13	10	8	5	5

1.2.2. Situación de servicio activo.
1.2.2.5. Distribución de las edades por empleos: Condición de militar de carrera. Tabla 2 de 2

EMPLEO	EDAD												
	44	45	46	47	48	49	50	51	52	53	54	55	>55
TOTAL	**7**	**5**	**1**	**2**	**5**	**7**	**1**	**4**	**2**	**1**	**0**	**1**	**1**
Comandante	-	-	-	-	-	-	-	-	-	-	-	1	-
Capitán	7	5	1	2	5	7	1	4	2	1	-	-	1

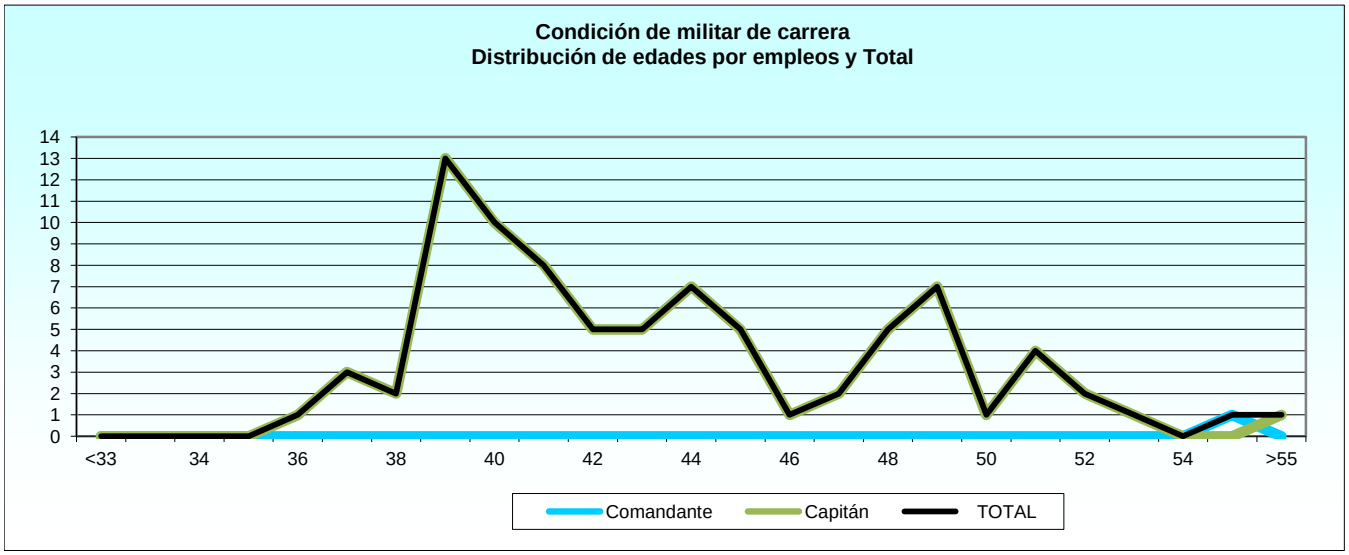

1.2.2. Situación de servicio activo.
1.2.2.6. Distribución de las edades por empleos: Compromiso de larga duración. Tabla 1 de 2

EMPLEO	TOTAL	EDAD										
		<31	31	32	33	34	35	36	37	38	39	40
TOTAL	**351**	**0**	**0**	**0**	**3**	**4**	**19**	**25**	**25**	**44**	**43**	**56**
Capitán	**34**	-	-	-	-	-	-	1	4	2	1	5
Teniente	**317**	-	-	-	3	4	19	24	21	42	42	51

1.2.2. Situación de servicio activo.
1.2.2.6. Distribución de las edades por empleos: Compromiso de larga duración. Tabla 2 de 2

EMPLEO	EDAD										
	41	42	43	44	45	46	47	48	49	50	>50
TOTAL	**53**	**33**	**27**	**7**	**10**	**2**	**0**	**0**	**0**	**0**	**0**
Capitán	7	5	4	2	2	1	-	-	-	-	-
Teniente	46	28	23	5	8	1	-	-	-	-	-

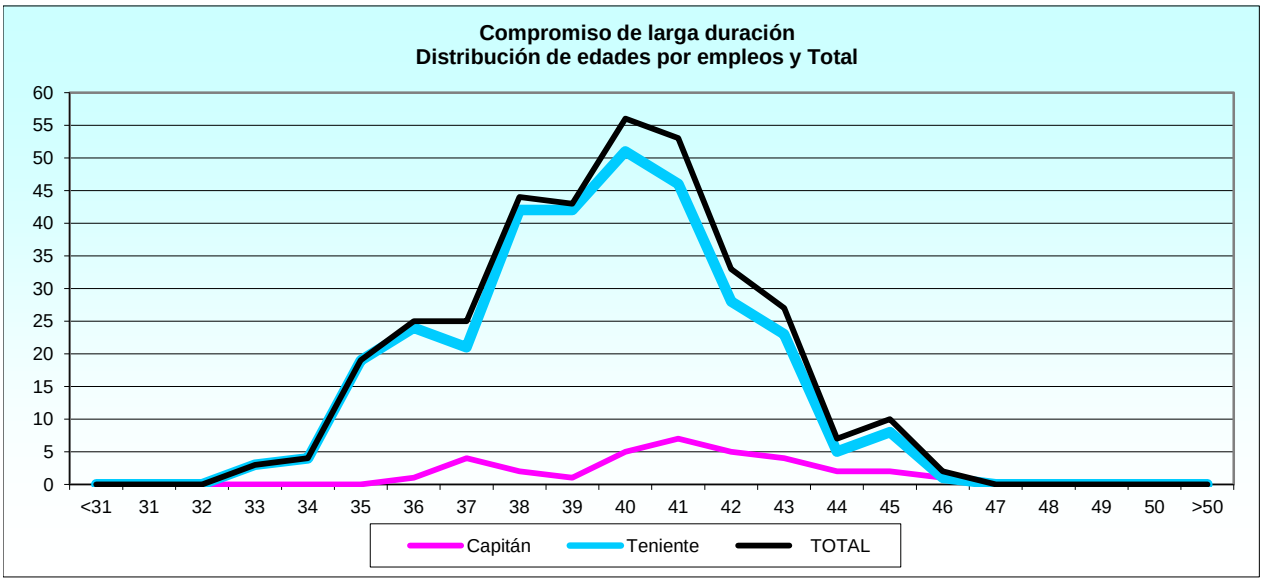

1.2.2. Situación de servicio activo.
1.2.2.7. Distribución de las edades por empleos: Compromiso inicial (Ley 17/1999).

(Eliminada tabla 1.2.2.7. por carecer de datos)

1.2.2. Situación de servicio activo.
1.2.2.8. Distribución de las edades por empleos: Compromiso inicial (Ley 39/2007). Tabla 1 de 2

EMPLEO	TOTAL	EDAD										
		<21	21	22	23	24	25	26	27	28	29	30
TOTAL	**23**	**0**	**0**	**0**	**0**	**0**	**3**	**1**	**4**	**3**	**2**	**3**
Teniente	**23**	-	-	-	-	-	3	1	4	3	2	3

1.2.2. Situación de servicio activo.
1.2.2.8. Distribución de las edades por empleos: Compromiso inicial (Ley 39/2007). Tabla 2 de 2

EMPLEO	EDAD										
	31	32	33	34	35	36	37	38	39	40	>40
TOTAL	**1**	**0**	**0**	**4**	**2**	**0**	**0**	**0**	**0**	**0**	**0**
Teniente	1	-	-	4	2	-	-	-	-	-	-

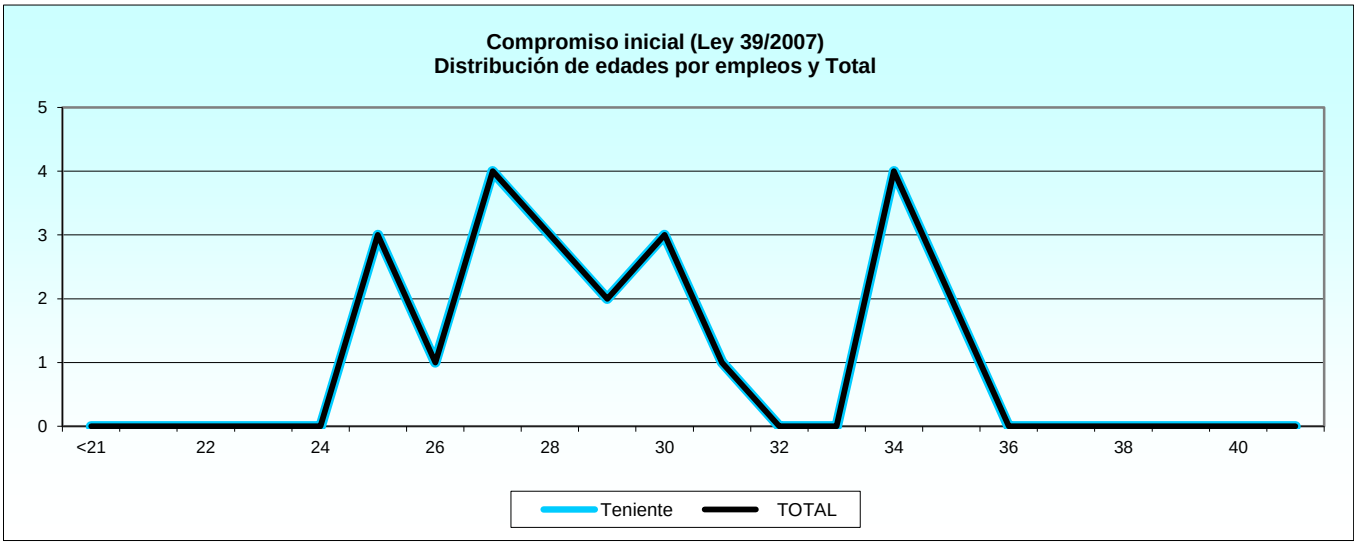

1.2.2. Situación de servicio activo.
1.2.2.9. Distribución por provincias de destino y empleos: Resumen General.

PROVINCIA	TOTAL	COMANDANTE	CAPITÁN	TENIENTE
TOTAL	**458**	**1**	**117**	**340**
Álava	**1**	-	-	1
Alicante	**9**	-	1	8
Almería	**12**	-	3	9
Badajoz	**15**	-	2	13
Islas Baleares	**3**	-	-	3
Barcelona	**3**	-	2	1
Burgos	**12**	-	1	11
Cáceres	**1**	-	1	-
Cádiz	**9**	-	2	7
Ciudad Real	**1**	-	1	-
Córdoba	**23**	-	6	17
A Coruña	**4**	-	-	4
Girona	**2**	-	-	2
Granada	**10**	-	4	6
Guipúzcoa	**3**	-	1	2
Huesca	**3**	-	2	1
León	**18**	-	2	16
Rioja, La	**1**	-	-	1
Madrid	**122**	1	41	80
Málaga	**1**	-	-	1
Murcia	**6**	-	-	6
Asturias	**4**	-	1	3
Palmas, Las	**16**	-	3	13
Pontevedra	**12**	-	3	9
Salamanca	**11**	-	2	9
Sta. Cruz Tenerife	**19**	-	4	15
Segovia	**3**	-	2	1
Sevilla	**20**	-	9	11
Toledo	**3**	-	-	3
Valencia	**34**	-	9	25
Valladolid	**13**	-	5	8
Vizcaya	**1**	-	-	1
Zaragoza	**28**	-	6	22
Ceuta	**18**	-	3	15
Melilla	**17**	-	1	16

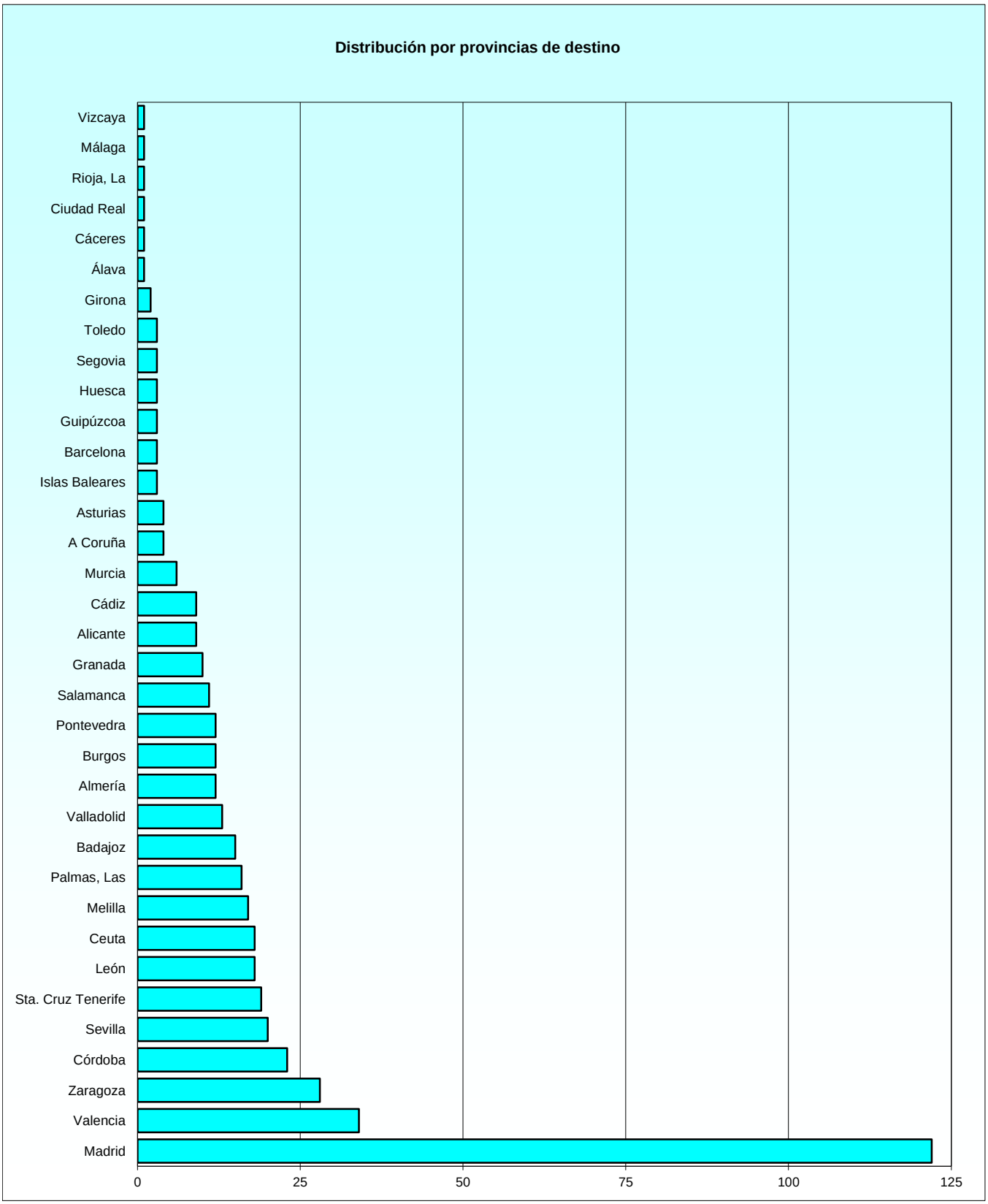
Distribución por provincias de destino
Vizcaya
Málaga
Rioja, La
Ciudad Real
Cáceres
Álava
Girona
Toledo
Segovia
Huesca
Guipúzcoa
Barcelona
Islas Baleares
Asturias
A Coruña
Murcia
Cádiz
Alicante
Granada
Salamanca
Pontevedra
Burgos
Almería
Valladolid
Badajoz
Palmas, Las
Melilla
Ceuta
León
Sta. Cruz Tenerife
Sevilla
Córdoba
Zaragoza
Valencia
Madrid
0
25
50
75
100
125

1.2.2. Situación de servicio activo.
1.2.2.10. Distribución por provincias de destino y empleos: Condición de militar de carrera.

PROVINCIA	TOTAL	COMANDANTE	CAPITÁN	TENIENTE
TOTAL	**84**	**1**	**83**	**0**
Alicante	**1**	-	1	-
Almería	**3**	-	3	-
Badajoz	**2**	-	2	-
Barcelona	**1**	-	1	-
Burgos	**1**	-	1	-
Cáceres	**1**	-	1	-
Córdoba	**3**	-	3	-
Granada	**4**	-	4	-
Huesca	**2**	-	2	-
León	**2**	-	2	-
Madrid	**30**	1	29	-
Asturias	**1**	-	1	-
Palmas, Las	**3**	-	3	-
Pontevedra	**3**	-	3	-
Salamanca	**2**	-	2	-
Sta. Cruz Tenerife	**2**	-	2	-
Segovia	**2**	-	2	-
Sevilla	**6**	-	6	-
Valencia	**6**	-	6	-
Valladolid	**2**	-	2	-
Zaragoza	**5**	-	5	-
Ceuta	**2**	-	2	-

1.2.2. Situación de servicio activo.
1.2.2.11. Distribución por provincias de destino y empleos: Compromiso de larga duración.

PROVINCIA	TOTAL	CAPITÁN	TENIENTE	ALFÉREZ
TOTAL	**351**	**34**	**317**	**0**
Álava	**1**	-	1	-
Alicante	**8**	-	8	-
Almería	**8**	-	8	-
Badajoz	**13**	-	13	-
Islas Baleares	**3**	-	3	-
Barcelona	**2**	1	1	-
Burgos	**9**	-	9	-
Cádiz	**9**	2	7	-
Ciudad Real	**1**	1	-	-
Córdoba	**18**	3	15	-
A Coruña	**4**	-	4	-
Girona	**1**	-	1	-
Granada	**6**	-	6	-
Guipúzcoa	**3**	1	2	-
Huesca	**1**	-	1	-
León	**16**	-	16	-
Rioja, La	**1**	-	1	-
Madrid	**87**	12	75	-
Málaga	**1**	-	1	-
Murcia	**6**	-	6	-
Asturias	**2**	-	2	-
Palmas, Las	**12**	-	12	-
Pontevedra	**9**	-	9	-
Salamanca	**7**	-	7	-
Sta. Cruz Tenerife	**12**	2	10	-
Segovia	**1**	-	1	-
Sevilla	**13**	3	10	-
Toledo	**3**	-	3	-
Valencia	**28**	3	25	-
Valladolid	**11**	3	8	-
Vizcaya	**1**	-	1	-
Zaragoza	**22**	1	21	-
Ceuta	**16**	1	15	-
Melilla	**16**	1	15	-

1.2.2. Situación de servicio activo.
1.2.2.12. Distribución por provincias de destino y empleos: Compromiso inicial (Ley 17/1999).

(Eliminada tabla 1.2.2.12. por carecer de datos)

1.2.2. Situación de servicio activo.
1.2.2.13. Distribución por provincias de destino y empleos: Compromiso inicial (Ley 39/2007).

PROVINCIA	TOTAL	CAPITÁN	TENIENTE	ALFÉREZ
TOTAL	**23**	**0**	**23**	**0**
Almería	**1**	-	1	-
Burgos	**2**	-	2	-
Córdoba	**2**	-	2	-
Girona	**1**	-	1	-
Madrid	**5**	-	5	-
Asturias	**1**	-	1	-
Palmas, Las	**1**	-	1	-
Salamanca	**2**	-	2	-
Sta. Cruz Tenerife	**5**	-	5	-
Sevilla	**1**	-	1	-
Zaragoza	**1**	-	1	-
Melilla	**1**	-	1	-

1.2.3. Estudio por sexo.
1.2.3.1. Distribución del sexo por empleos y la relación con la Administración.

RELACIÓN CON LA ADMINISTRACIÓN Y EMPLEO	TOTAL	MUJERES	HOMBRES
TOTAL	**463**	**96**	**367**
Total Condición de militar de carrera	**85**	**12**	**73**
Comandante	**1**	-	1
Capitán	**84**	12	72
Total Compromiso de larga duración	**355**	**81**	**274**
Capitán	**35**	10	25
Teniente	**320**	71	249
Total Compromiso inicial (Ley 39/2007)	**23**	**3**	**20**
Teniente	**23**	3	20

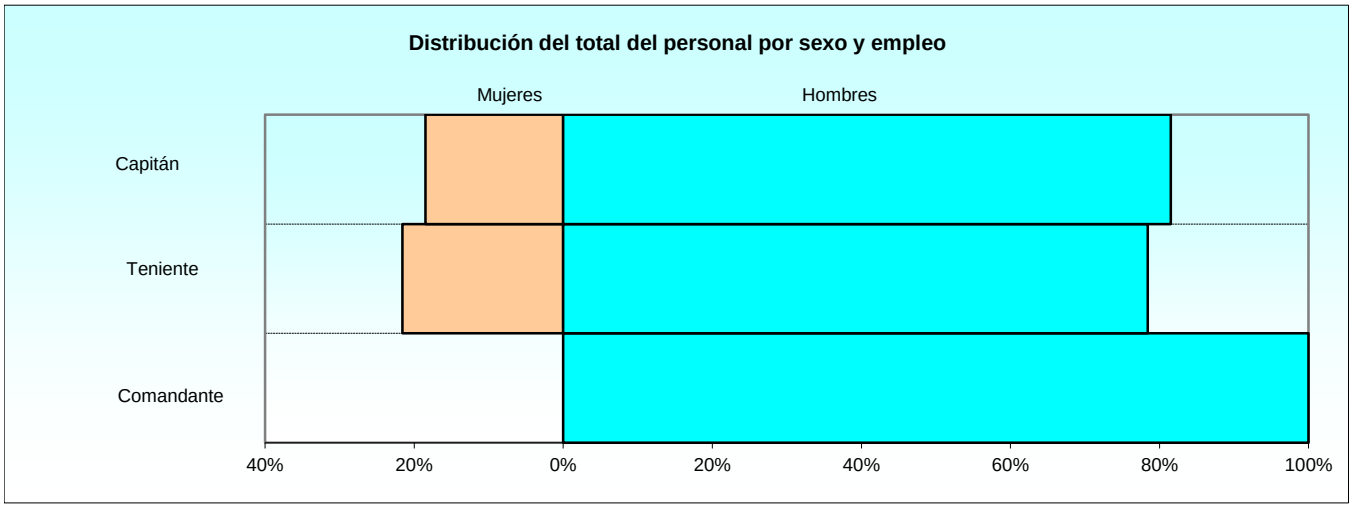

1.2.3. Estudio por sexo.
1.2.3.2. Distribución del sexo por especialidades: Condición de militar de carrera.

ESPECIALIDAD	TOTAL	MUJERES	HOMBRES
TOTAL	**85**	**12**	**73**
Abastecimiento	**2**	-	2
Administración	**2**	1	1
Artillería	**21**	3	18
Caballería	**10**	3	7
Construcción	**4**	-	4
Infantería	**26**	2	24
Ingenieros	**1**	-	1
Intendencia	**1**	-	1
Mécanica	**2**	-	2
Química	**1**	-	1
Rama de Informática	**4**	3	1
Transmisiones	**11**	-	11

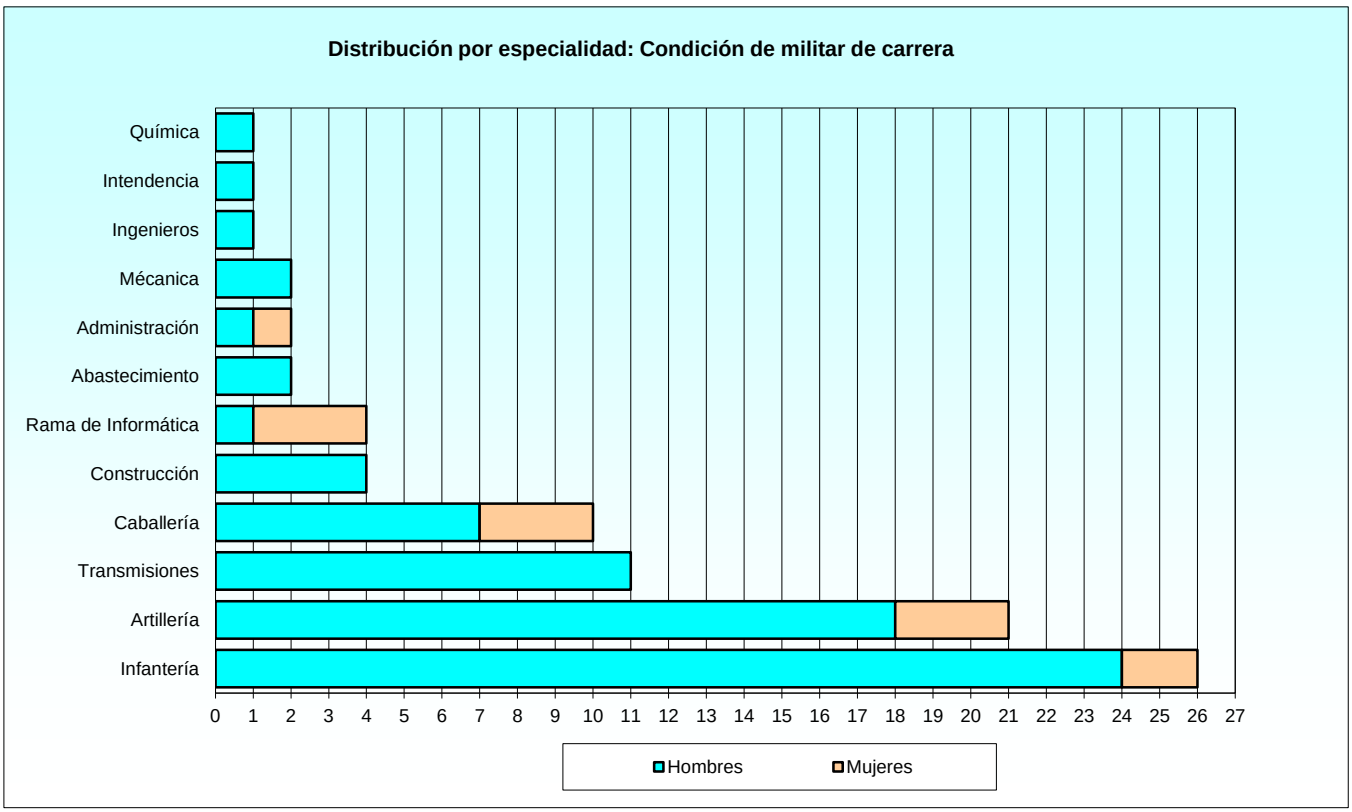

1.2.3. Estudio por sexo.
1.2.3.3. Distribución del sexo por especialidades: Compromiso de larga duración.

ESPECIALIDAD	TOTAL	MUJERES	HOMBRES
TOTAL	**355**	**81**	**274**
Abastecimiento	**11**	5	6
Administración	**20**	5	15
Artillería	**80**	19	61
Caballería	**26**	8	18
Construcción	**5**	-	5
Infantería	**111**	21	90
Ingenieros	**24**	7	17
Intendencia	**13**	3	10
Mécanica	**2**	-	2
Sistemas Electrónicoas	**1**	-	1
Técnicas de Apoyo	**11**	1	10
Transmisiones	**51**	12	39

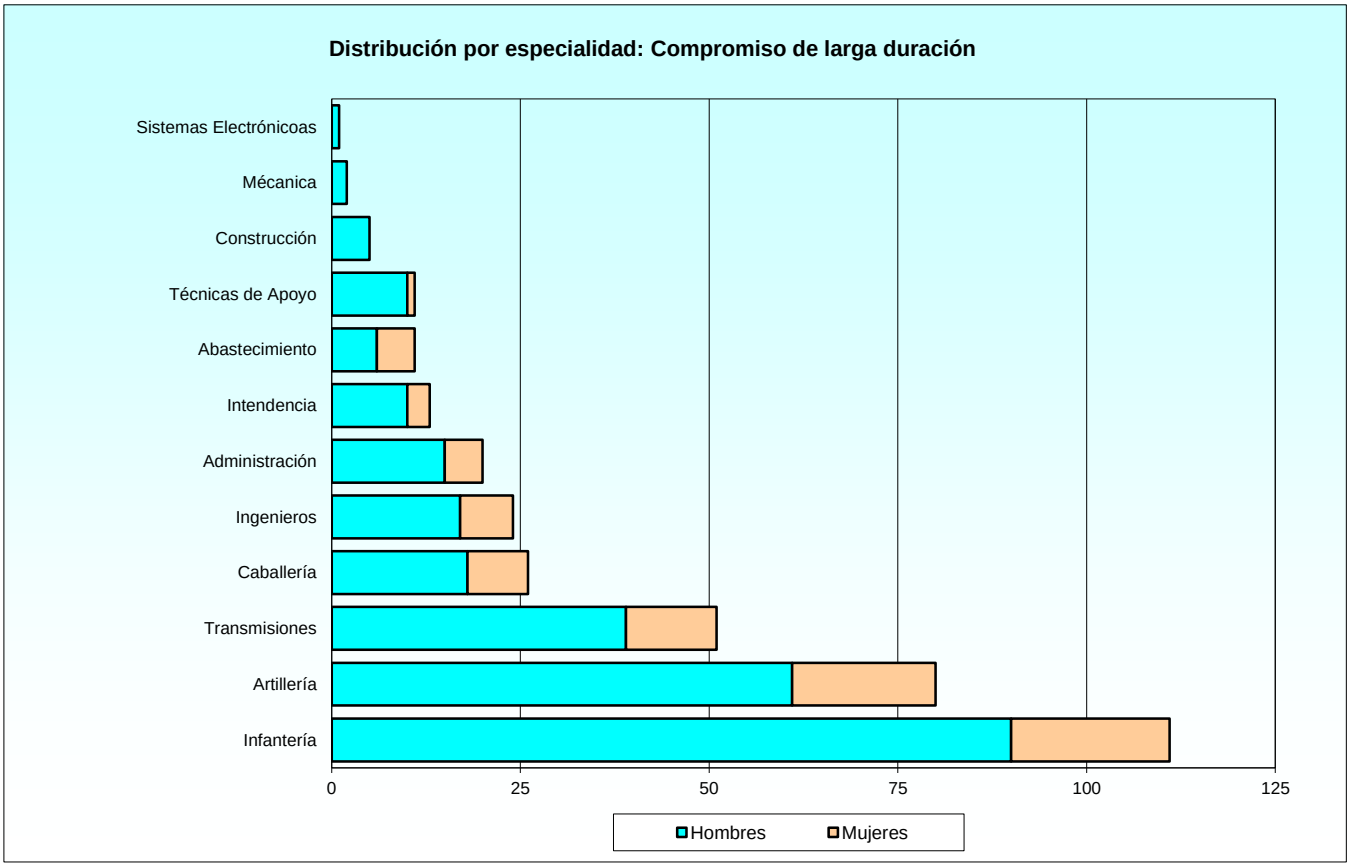

1.2.3. Estudio por sexo.
1.2.3.4. Distribución del sexo por especialidades: Compromiso inicial (Ley 17/1999).

(Eliminada tabla 1.2.3.4. por carecer de datos)

1.2.3. Estudio por sexo.
1.2.3.5. Distribución del sexo por especialidades: Compromiso inicial (Ley 39/2007).

ESPECIALIDAD	TOTAL	MUJERES	HOMBRES
TOTAL	**23**	**3**	**20**
Armamento	**3**	1	2
Infantería	**10**	-	10
Ingenieros	**10**	2	8

1.2.3. Estudio por sexo.
1.2.3.6. Distribución del personal femenino por situaciones administrativas y empleos.

RELACIÓN CON LA ADMINISTRACIÓN Y EMPLEO	TOTAL	SERVICIO ACTIVO	SERVICIOS ESPECIALES	EXCEDENCIA	SUSPENSO EMPLEO	SUSPENSO FUNCIONES	RESERVA
TOTAL	**96**	**95**	**0**	**1**	**0**	**0**	**0**
Total Condición de militar de carrera	**12**	**11**	**0**	**1**		**0**	**0**
Capitán	**12**	11	-	1	-	-	-
Total Compromiso de larga duración	**81**	**81**	**0**	**0**	**0**	**0**	**0**
Capitán	**10**	10	-	-	-	-	-
Teniente	**71**	71	-	-	-	-	-
Total Compromiso inicial (Ley 39/2007)	**3**	**3**	**0**	**0**	**0**	**0**	**0**
Teniente	**3**	3	-	-	-	-	-

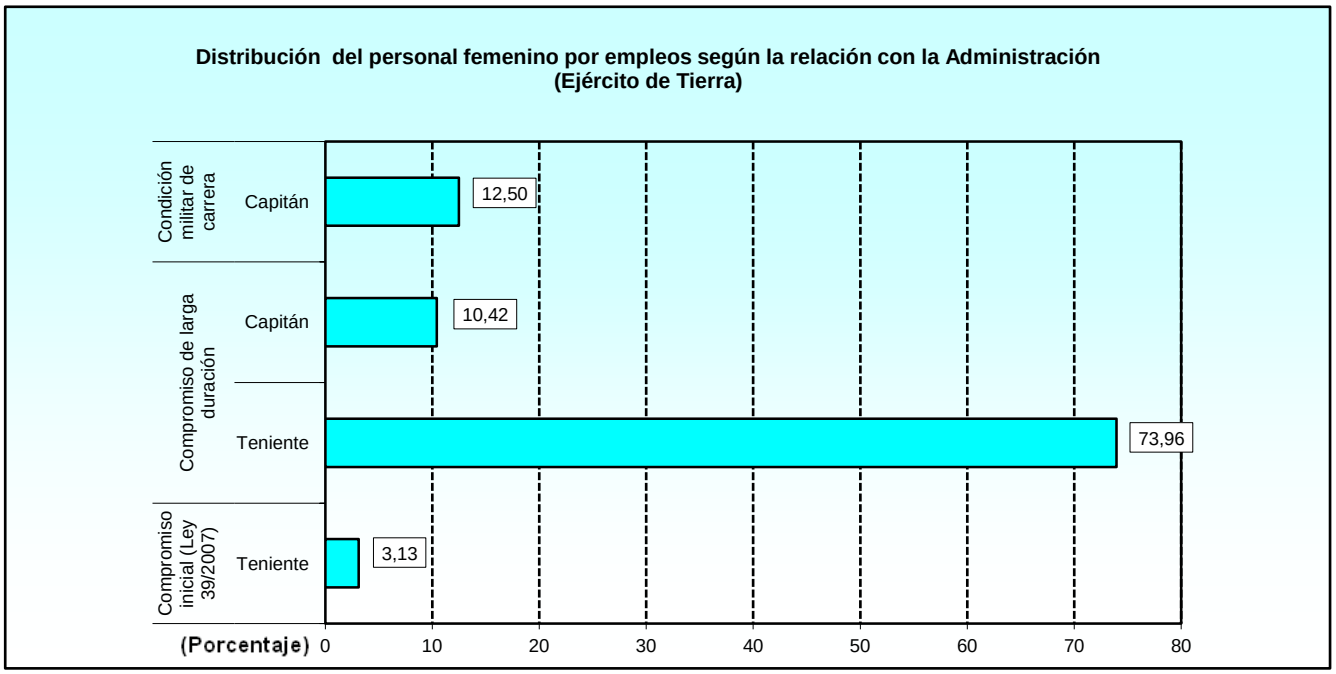

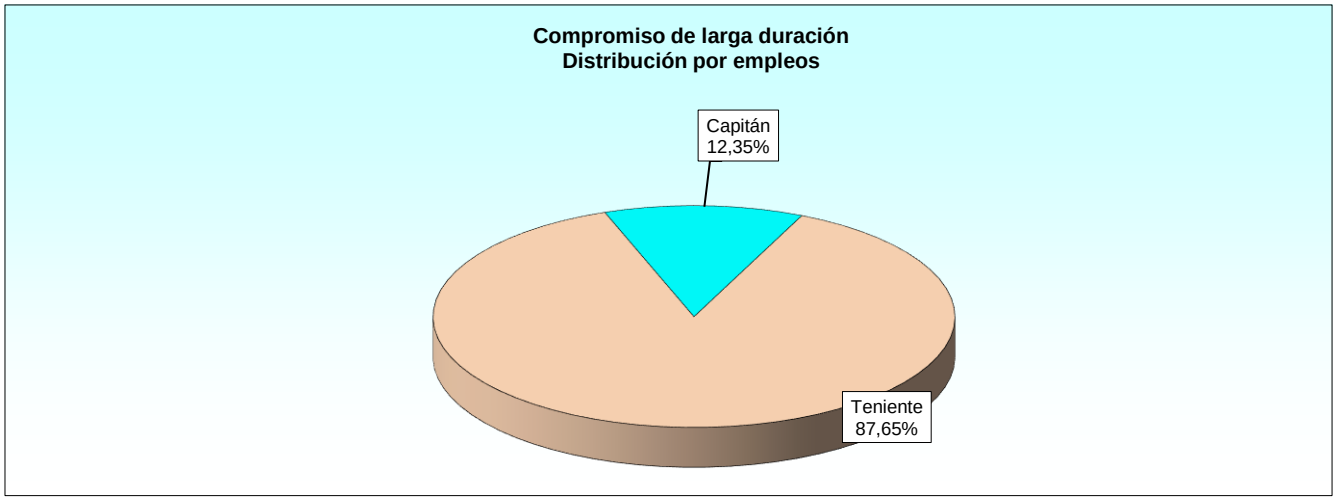

1.3. Armada.
1.3.1. Estudio por situaciones administrativas.
1.3.1.1. Distribución por Ejércitos y relación con la Administración y empleos.

RELACIÓN CON LA ADMINISTRACIÓN Y EMPLEO	TOTAL	SERVICIO ACTIVO	SERVICIOS ESPECIALES	EXCEDENCIA	SUSPENSO EMPLEO	SUSPENSO FUNCIONES	RESERVA
TOTAL	**159**	**152**	**0**	**7**	**0**	**0**	**0**
Total Condición de militar de carrera	**37**	**36**	**0**	**1**	**0**	**0**	**0**
Capitán	**19**	19	-	-	-	-	-
Teniente de Navío	**18**	17	-	1	-	-	-
Total Compromiso de larga duración	**116**	**110**	**0**	**6**	**0**	**0**	**0**
Capitán	**22**	21	-	1	-	-	-
Teniente de Navío	**16**	16	-	-	-	-	-
Teniente	**33**	32	-	1	-	-	-
Alférez de Navío	**45**	41	-	4	-	-	-
Total Compromiso inicial (Ley 17/1999)	**1**	**1**	**0**	**0**	**0**	**0**	**0**
Alférez de Fragata	**1**	1	-	-	-	-	-
Total Compromiso inicial (Ley 39/2007)	**5**	**5**	**0**	**0**	**0**	**0**	**0**
Teniente	**4**	4	-	-	-	-	-
Alférez de Navío	**1**	1	-	-	-	-	-

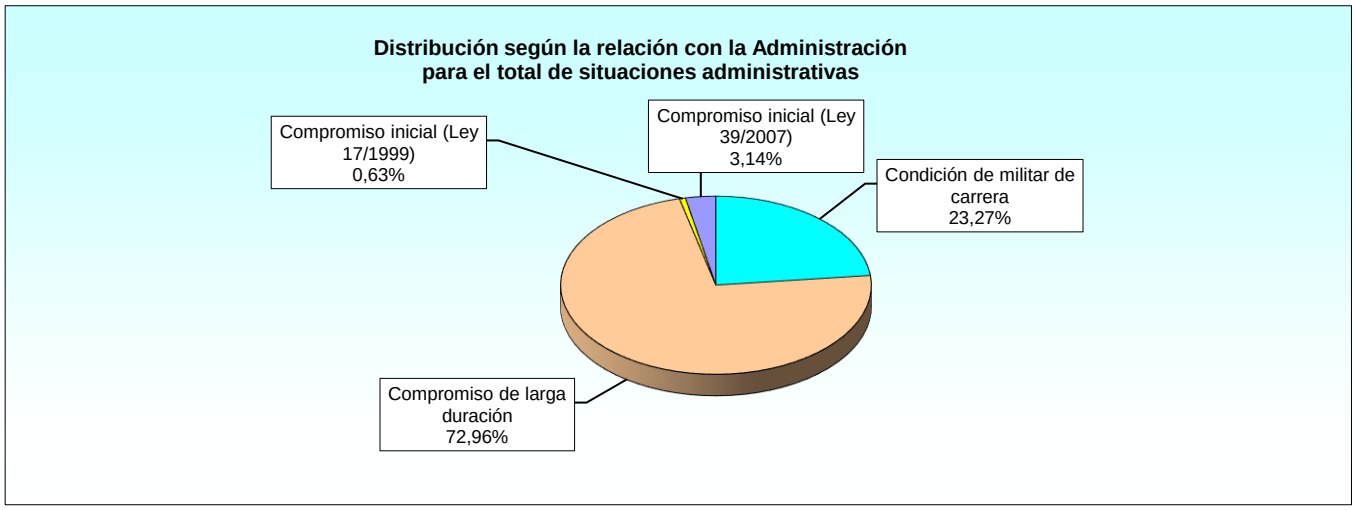

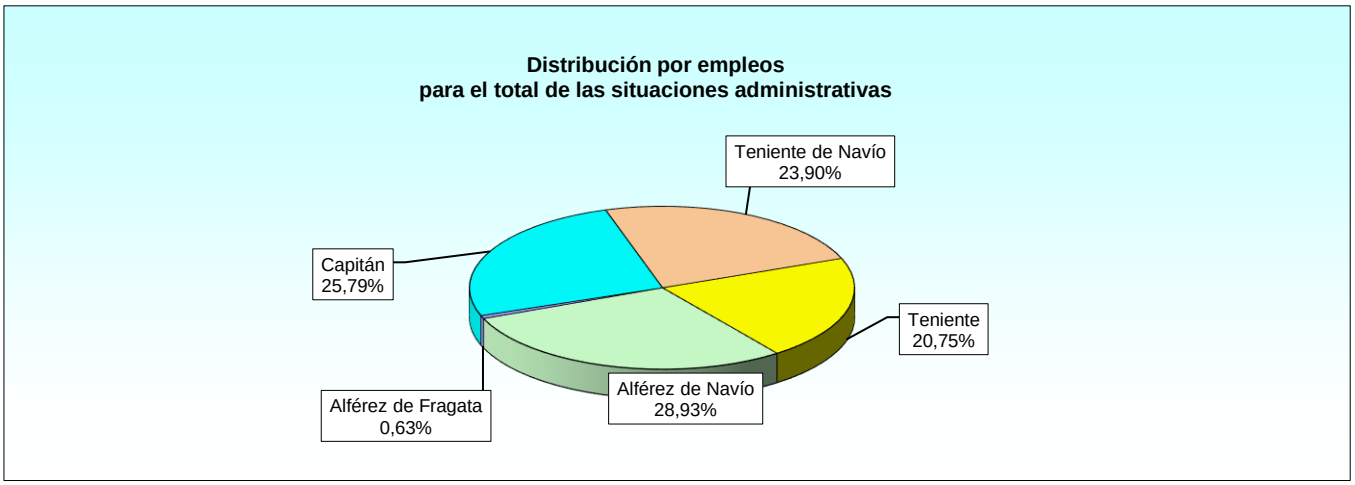

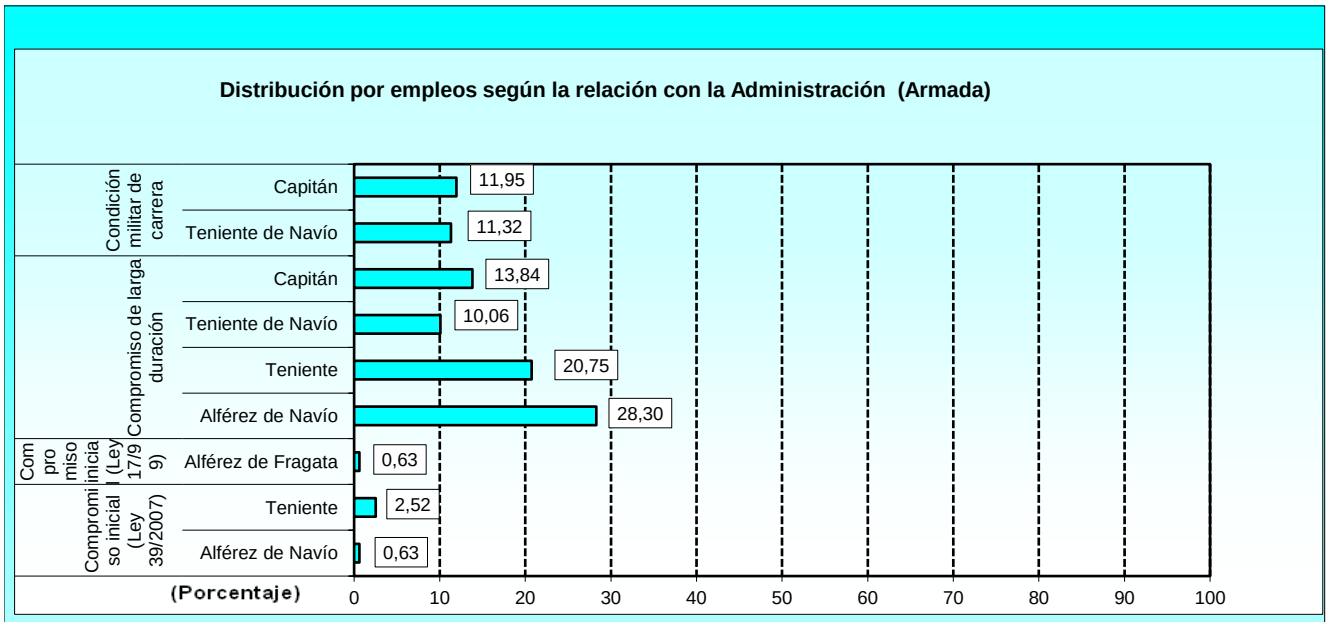
Distribución por empleos según la relación con la Administración (Armada)
Condición militar de carrera
Capitán
11,95
Teniente de Navío
11,32
Compromiso de larga duración
Capitán
13,84
Teniente de Navío
10,06
Teniente
20,75
Alférez de Navío
28,30
Compromiso inicial (Ley 17/99)
Alférez de Fragata
0,63
Compromiso inicial (Ley 39/2007)
Teniente
2,52
Alférez de Navío
0,63
(Porcentaje)
0
10
20
30
40
50
60
70
80
90
100

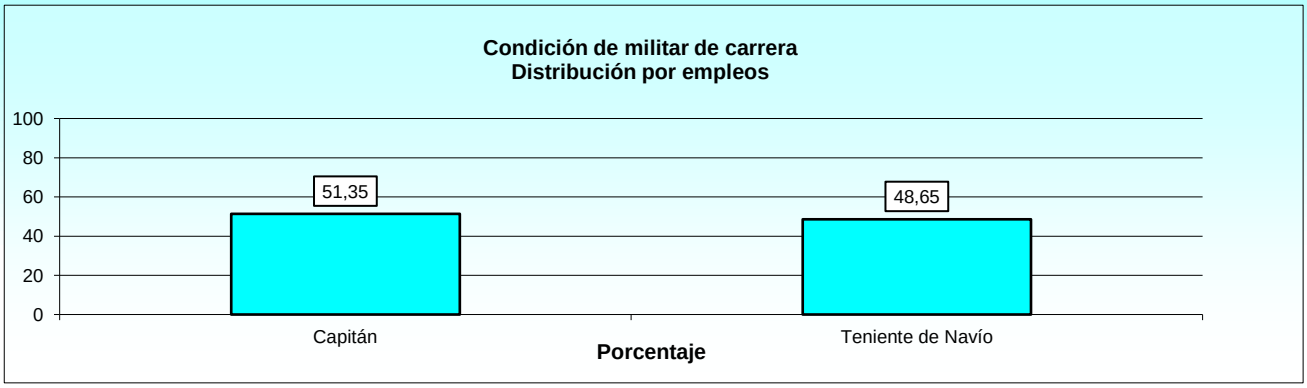
Condición de militar de carrera
Distribución por empleos
100
80
60
40
20
0
51,35
48,65
Capitán
Teniente de Navío
Porcentaje

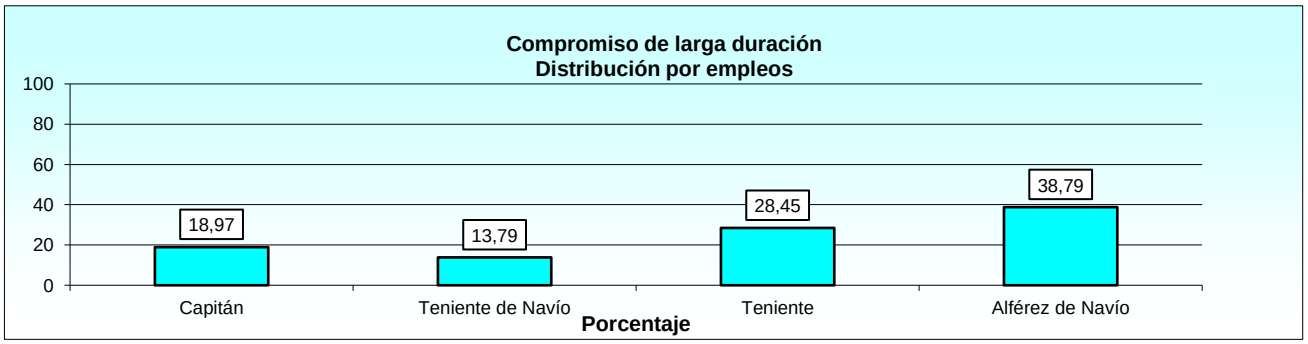
Compromiso de larga duración
Distribución por empleos
100
80
60
40
20
0
18,97
13,79
28,45
38,79
Capitán
Teniente de Navío
Teniente
Alférez de Navío
Porcentaje

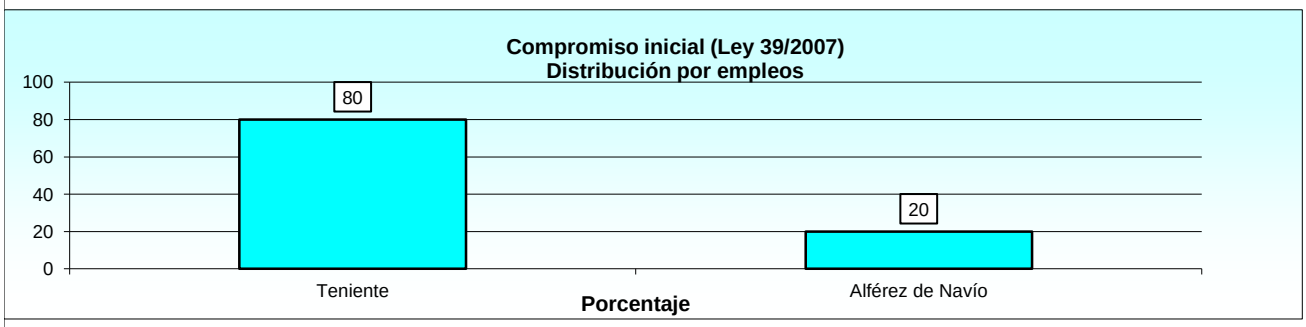
Compromiso inicial (Ley 39/2007)
Distribución por empleos
100
80
60
40
20
0
80
20
Teniente
Alférez de Navío
Porcentaje

1.3.2. Situación de servicio activo.
1.3.2.1. Distribución por especialidades y empleos: Condición de militar de carrera.

ESPECIALIDAD Y EMPLEOS	TOTAL	CAPITÁN	TENIENTE DE NAVÍO	TENIENTE	ALFÉREZ DE NAVÍO	ALFÉREZ
TOTAL	**36**	**19**	**17**	**0**	**0**	**0**
Administración (ESP,EO)	**5**	-	5	-	-	-
General Armada	**7**	-	7	-	-	-
Infantería de Marina	**8**	8	-	-	-	-
Ingeniero	**3**	-	3	-	-	-
Intendencia Armada	**11**	11	-	-	-	-
Maniobra y Navegación (ESP,EO)	**1**	-	1	-	-	-
Operaciones (ESP,EO)	**1**	-	1	-	-	-

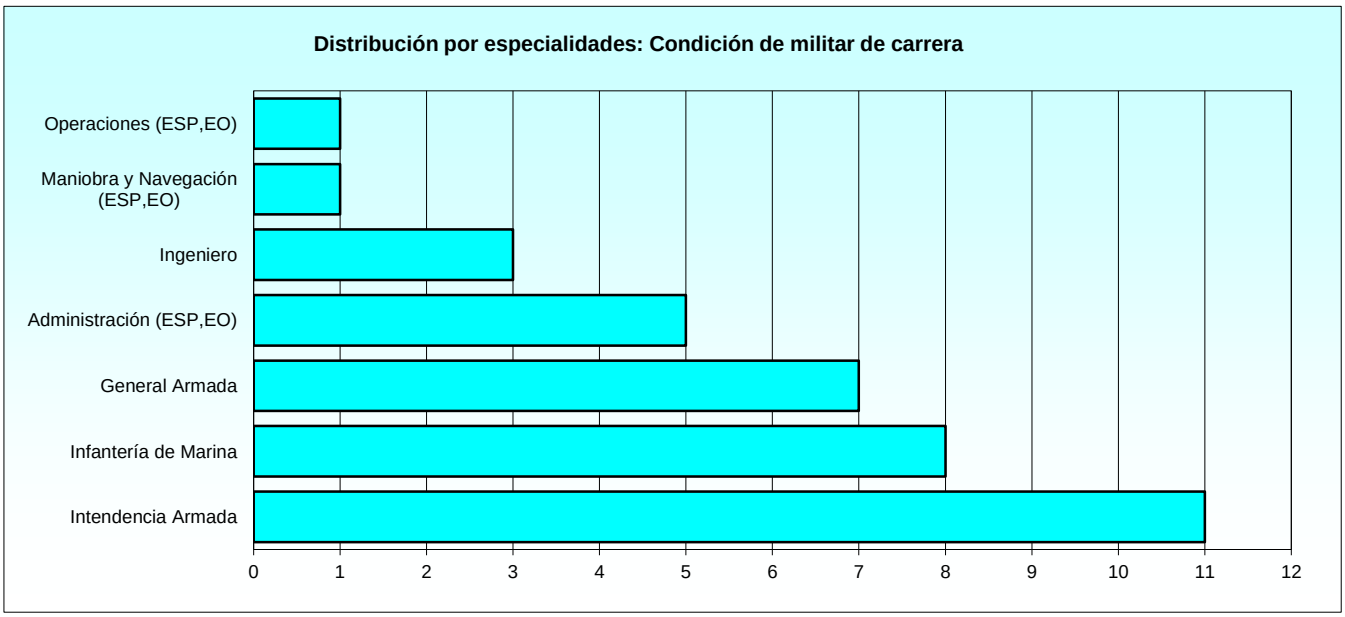

1.3.2. Situación de servicio activo.
1.3.2.2. Distribución por especialidades y empleos: Compromiso de larga duración.

CUERPO Y ESPECIALIDAD	TOTAL	CAPITÁN	TENIENTE DE NAVÍO	TENIENTE	ALFÉREZ DE NAVÍO
TOTAL	**110**	**21**	**16**	**32**	**41**
Administración (ESP,EO)	**13**	-	3	-	10
Energía y Propulsión (ESP,EO)	**6**	-	1	-	5
General Armada	**25**	-	7	-	18
Infantería de Marina	**31**	9	-	22	-
Ingeniero	**7**	-	3	-	4
Intendencia Armada	**22**	12	-	10	-
Maniobra y Navegación (ESP,EO)	**5**	-	2	-	3
Operaciones (ESP,EO)	**1**	-	-	-	1

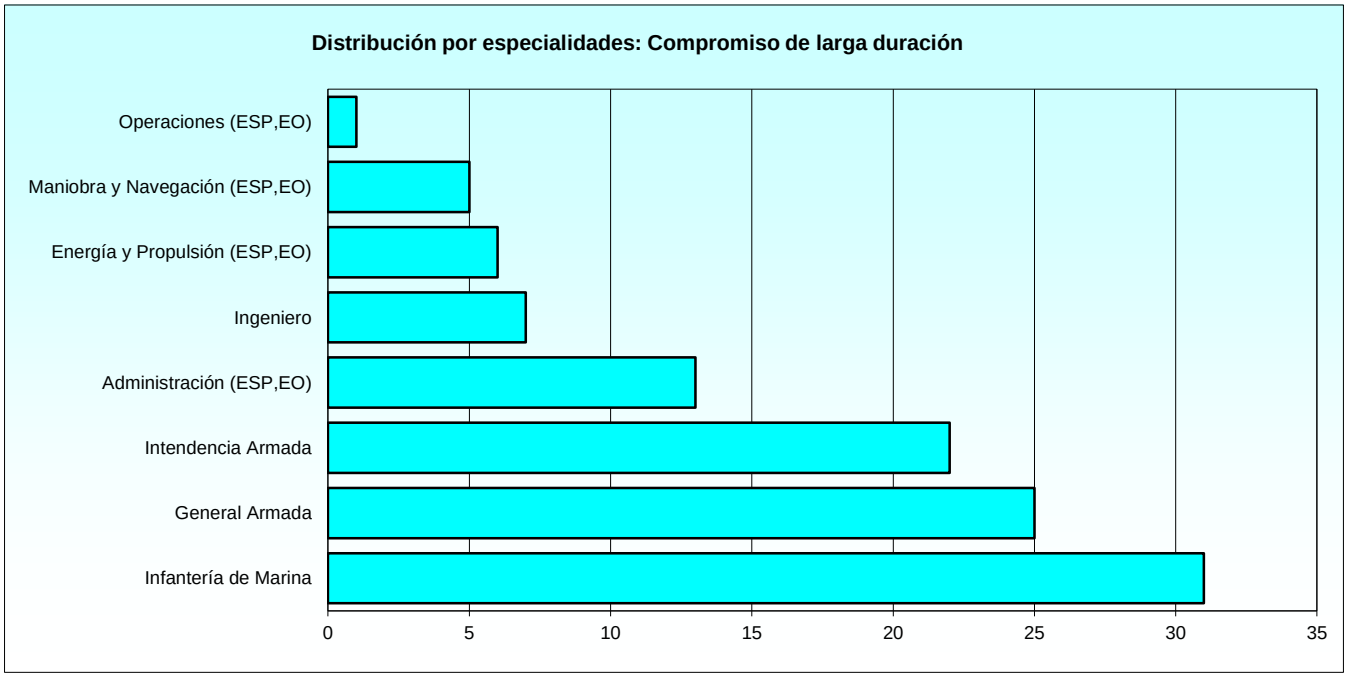

1.3.2. Situación de servicio activo.
1.3.2.3. Distribución por especialidades y empleos: Compromiso inicial (Ley 17/1999).

CUERPO Y ESPECIALIDAD	TOTAL	TENIENTE	ALFÉREZ DE NAVÍO	ALFÉREZ	ALFÉREZ DE FRAGATA
TOTAL	**1**	**0**	**0**	**0**	**1**
Maniobra y Navegación (ESP,EO)	**1**	-	-	-	1

1.3.2. Situación de servicio activo.
1.3.2.4. Distribución por especialidades y empleos: Compromiso inicial (Ley 39/2007).

CUERPO Y ESPECIALIDAD	TOTAL	TENIENTE	ALFÉREZ DE NAVÍO	ALFÉREZ	ALFÉREZ DE FRAGATA
TOTAL	**5**	**4**	**1**	**0**	**0**
Infantería de Marina	**1**	1	-	-	-
Ingeniero	**1**	-	1	-	-
Intendencia Armada	**3**	3	-	-	-

1.3.2. Situación de servicio activo.
1.3.2.5. Distribución de las edades por empleos: Condición de militar de carrera. Tabla 1 de 2

EMPLEO	TOTAL	EDAD											
		<33	33	34	35	36	37	38	39	40	41	42	43
TOTAL	**36**	**0**	**0**	**0**	**0**	**0**	**0**	**0**	**4**	**4**	**2**	**3**	**5**
Capitán	**19**	-	-	-	-	-	-	-	2	3	-	2	2
Teniente de Navío	**17**	-	-	-	-	-	-	-	2	1	2	1	3

1.3.2. Situación de servicio activo.
1.3.2.5. Distribución de las edades por empleos: Condición de militar de carrera. Tabla 2 de 2

EMPLEO	EDAD												
	44	45	46	47	48	49	50	51	52	53	54	55	>55
TOTAL	**0**	**5**	**6**	**2**	**1**	**2**	**0**	**1**	**0**	**1**	**0**	**0**	**0**
Capitán	-	2	5	1	-	-	-	1	-	1	-	-	-
Teniente de Navío	-	3	1	1	1	2	-	-	-	-	-	-	-

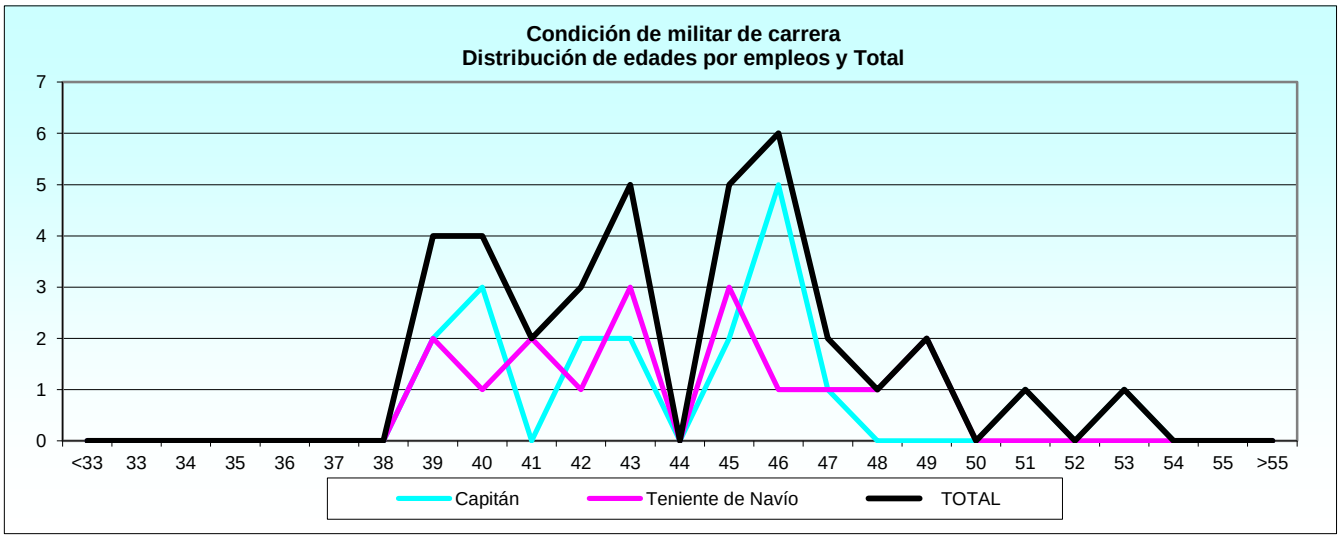

1.3.2. Situación de servicio activo.
1.3.2.6. Distribución de las edades por empleos: Compromiso de larga duración. Tabla 1 de 2

EMPLEO	TOTAL	EDAD										
		<31	31	32	33	34	35	36	37	38	39	40
TOTAL	**110**	**0**	**0**	**0**	**0**	**1**	**4**	**4**	**12**	**13**	**14**	**16**
Capitán	**21**	-	-	-	-	-	1	1	2	4	3	3
Teniente de Navío	**16**	-	-	-	-	-	-	-	-	1	1	2
Teniente	**32**	-	-	-	-	1	2	1	4	5	3	4
Alférez de Navío	**41**	-	-	-	-	-	1	2	6	3	7	7

1.3.2. Situación de servicio activo.
1.3.2.6. Distribución de las edades por empleos: Compromiso de larga duración. Tabla 2 de 2

EMPLEO	EDAD										
	41	42	43	44	45	46	47	48	49	50	>50
TOTAL	**15**	**13**	**8**	**7**	**2**	**1**	**0**	**0**	**0**	**0**	**0**
Capitán	2	2	1	1	1	-	-	-	-	-	-
Teniente de Navío	8	3	1	-	-	-	-	-	-	-	-
Teniente	2	4	2	3	-	1	-	-	-	-	-
Alférez de Navío	3	4	4	3	1	-	-	-	-	-	-

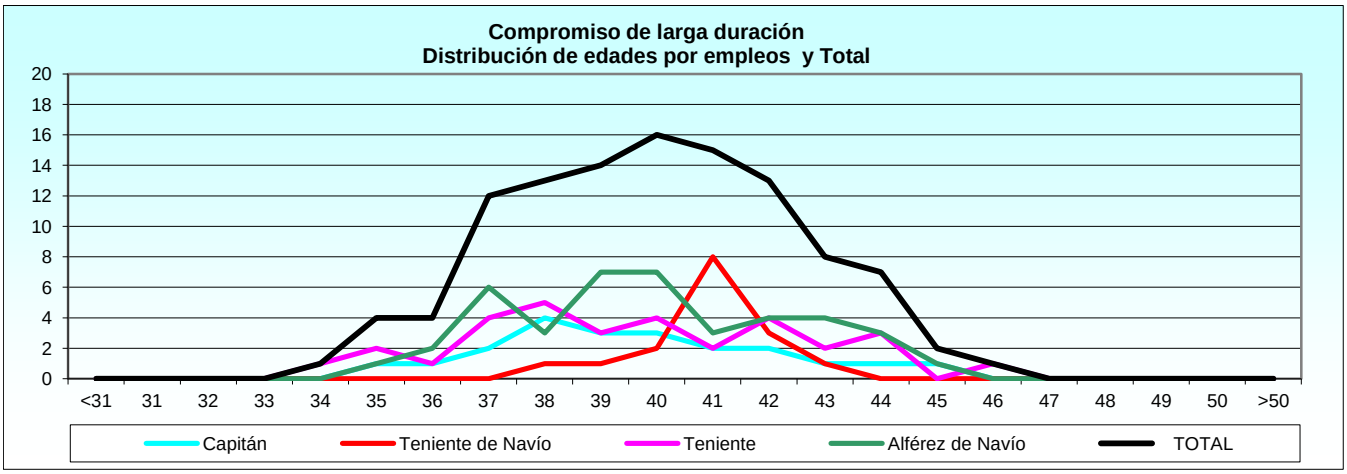

1.3.2. Situación de servicio activo.
1.3.2.7. Distribución de las edades por empleos: Compromiso inicial (Ley 17/1999).

Tabla 1 de 2

EMPLEO	TOTAL	EDAD									
		<25	25	26	27	28	29	30	31	32	33
TOTAL	**1**	**0**	**0**	**0**	**0**	**0**	**0**	**0**	**0**	**0**	**0**
Alférez de Fragata	**1**	-	-	-	-	-	-	-	-	-	-

1.3.2. Situación de servicio activo.
1.3.2.7. Distribución de las edades por empleos: Compromiso inicial (Ley 17/1999).

Tabla 2 de 2

EMPLEO	EDAD								
	34	35	36	37	38	39	40	41	>41
TOTAL	**0**	**0**	**0**	**0**	**0**	**0**	**0**	**0**	**1**
Alférez de Fragata	-	-	-	-	-	-	-	-	1

1.3.2. Situación de servicio activo.
1.3.2.8. Distribución de las edades por empleos: Compromiso inicial (Ley 39/2007).

Tabla 1 de 2

EMPLEO	TOTAL	EDAD									
		24	25	26	27	28	29	30	31	32	33
TOTAL	**5**	**0**	**1**	**0**	**1**	**2**	**0**	**1**	**0**	**0**	**0**
Teniente	**4**	-	1	-	1	2	-	-	-	-	-
Alférez de Navío	**1**	-	-	-	-	-	-	1	-	-	-

1.3.2. Situación de servicio activo.
1.3.2.8. Distribución de las edades por empleos: Compromiso inicial (Ley 39/2007).

Tabla 2 de 2

EMPLEO	EDAD								
	34	35	36	37	38	39	40	41	>41
TOTAL	**0**	**0**	**0**	**0**	**0**	**0**	**0**	**0**	**0**
Teniente	-	-	-	-	-	-	-	-	-
Alférez de Navío	-	-	-	-	-	-	-	-	-

1.3.2. Situación de servicio activo.
1.3.2.9. Distribución por provincias de destino y empleos: Resumen general.

PROVINCIA	TOTAL	CAPITÁN	TENIENTE DE NAVÍO	TENIENTE	ALFÉREZ DE NAVÍO	ALFÉREZ	ALFÉREZ DE FRAGATA
TOTAL	**152**	**40**	**33**	**36**	**42**	**0**	**1**
Barcelona	**1**	-	1	-	-	-	-
Cádiz	**56**	15	15	13	13	-	-
A Coruña	**17**	3	3	6	5	-	-
Guipúzcoa	**1**	-	-	1	-	-	-
Madrid	**50**	16	12	9	12	-	1
Murcia	**18**	6	2	5	5	-	-
Palmas, Las	**2**	-	-	-	2	-	-
Pontevedra	**6**	-	-	1	5	-	-
Vizcaya	**1**	-	-	1	-	-	-

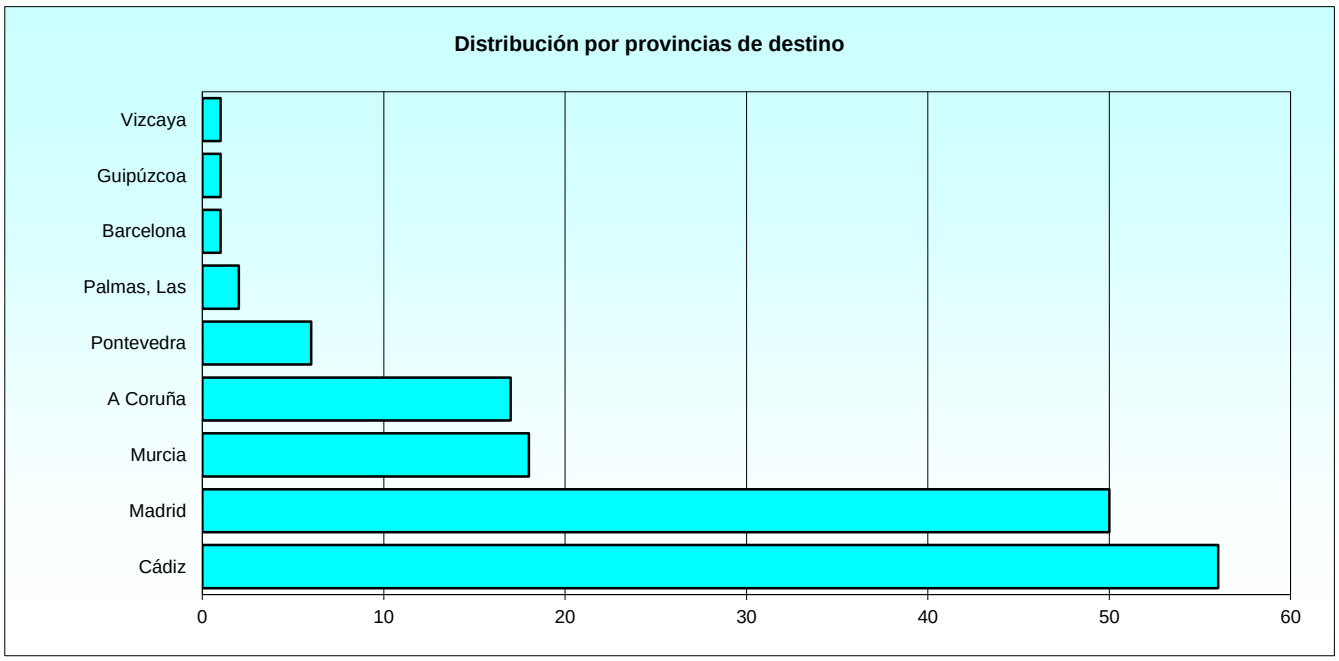

1.3.2. Situación de servicio activo.
1.3.2.10. Distribución por provincias de destino y empleos: Condición de militar de carrera.

PROVINCIA	TOTAL	CAPITÁN	TENIENTE DE NAVÍO	TENIENTE	ALFÉREZ DE NAVÍO	ALFÉREZ
TOTAL	**36**	**19**	**17**	**0**	**0**	**0**
Barcelona	**1**	-	1	-	-	-
Cádiz	**15**	7	8	-	-	-
A Coruña	**5**	2	3	-	-	-
Madrid	**11**	7	4			
Murcia	**4**	3	1	-	-	-

1.3.2. Situación de servicio activo.
1.3.2.11. Distribución por provincias de destino y empleos: Compromiso de larga duración.

PROVINCIA	TOTAL	CAPITÁN	TENIENTE DE NAVÍO	TENIENTE	ALFÉREZ DE NAVÍO
TOTAL	**110**	**21**	**16**	**32**	**41**
Cádiz	**39**	8	7	11	13
A Coruña	**10**	1	-	4	5
Guipúzcoa	**1**	-	-	1	-
Madrid	**38**	9	8	9	12
Murcia	**14**	3	1	5	5
Palmas, Las	**2**	-	-	-	2
Pontevedra	**5**	-	-	1	4
Vizcaya	**1**	-	-	1	-

1.3.2. Situación de servicio activo.
1.3.2.12. Distribución por provincias de destino y empleos: Compromiso inicial (Ley 17/1999).

PROVINCIA	TOTAL	TENIENTE	ALFÉREZ DE NAVÍO	ALFÉREZ	ALFÉREZ DE FRAGATA
TOTAL	**1**	**0**	**0**	**0**	**1**
Madrid	**1**	-	-	-	1

1.3.2. Situación de servicio activo.
1.3.2.13. Distribución por provincias de destino y empleos: Compromiso inicial (Ley 39/2007).

PROVINCIA	TOTAL	CAPITÁN	TENIENTE DE NAVÍO	TENIENTE	ALFÉREZ DE NAVÍO	ALFÉREZ
TOTAL	**5**	**0**	**0**	**4**	**1**	**0**
	1	-	-	1	-	-
A Coruña	**2**	-	-	2	-	-
Cádiz	**1**	-	-	1	-	-
Pontevedra	**1**	-	-	-	1	

1.3.3. Estudio por sexo.
1.3.3.1. Distribución del sexo por empleos y la relación con la Administración.

RELACIÓN CON LA ADMINISTRACIÓN Y EMPLEO	TOTAL	MUJERES	HOMBRES
TOTAL	**159**	**33**	**126**
Total Condición de militar de carrera	**37**	**5**	**32**
Capitán	**19**	2	17
Teniente de Navío	**18**	3	15
Total Compromiso de larga duración	**116**	**26**	**90**
Capitán	**22**	6	16
Teniente de Navío	**16**	4	12
Teniente	**33**	3	30
Alférez de Navío	**45**	13	32
Total Compromiso inicial (Ley 17/1999)	**1**	**0**	**1**
Alférez de Fragata	**1**	-	1
Total Compromiso inicial (Ley 39/2007)	**5**	**2**	**3**
Teniente	**4**	2	2
Alférez de Navío	**1**	-	1

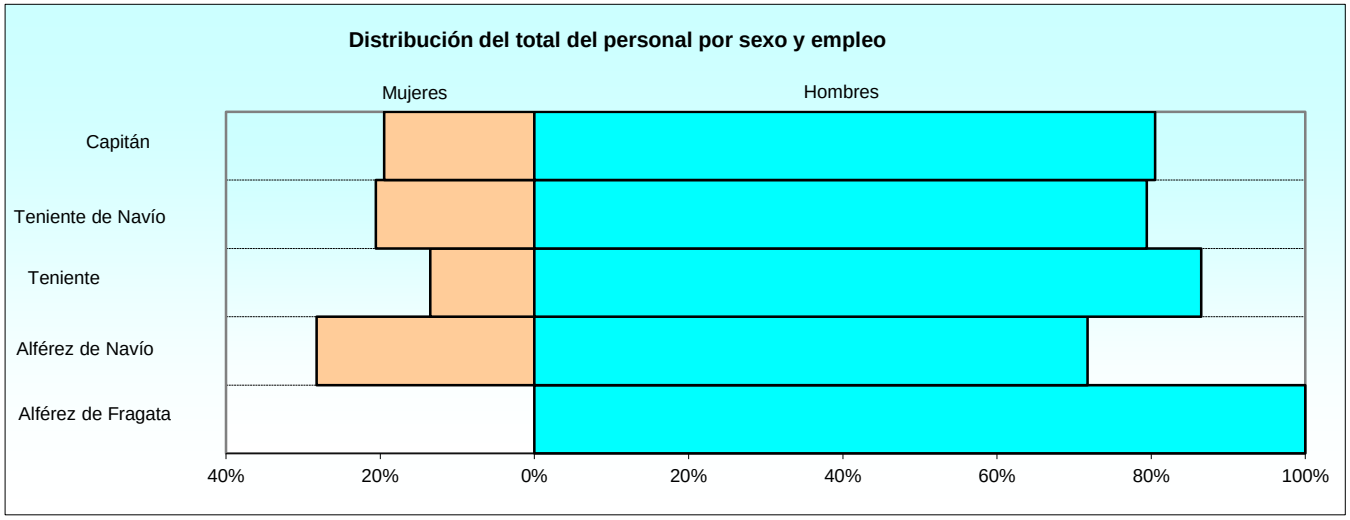

1.3.3. Estudio por sexo.
1.3.3.2. Distribución del sexo por especialidades: Condición de militar de carrera.

ESPECIALIDAD	TOTAL	MUJERES	HOMBRES
TOTAL	**37**	**5**	**32**
Administración (ESP,EO)	**5**	2	3
General Armada	**8**	-	8
Infantería de Marina	**8**	-	8
Ingeniero	**3**	1	2
Intendencia Armada	**11**	2	9
Maniobra y Navegación (ESP,EO)	**1**	-	1
Operaciones (ESP,EO)	**1**	-	1

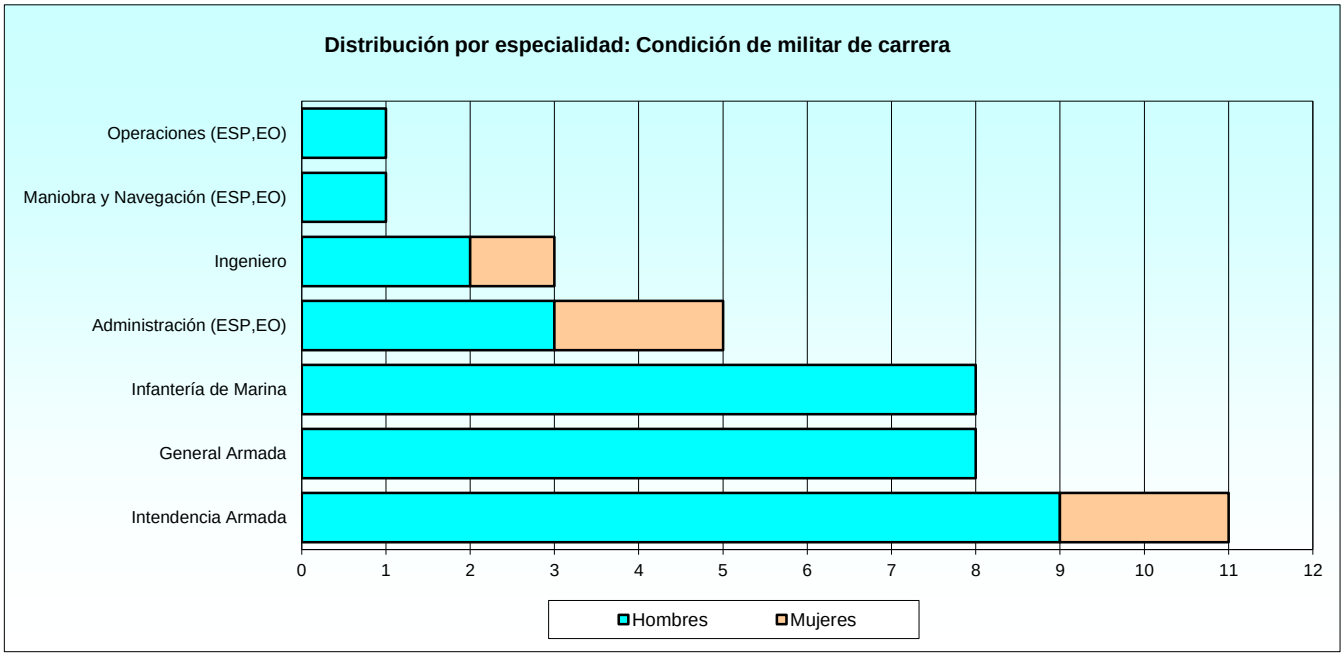

1.3.3. Estudio por sexo.
1.3.3.3. Distribución del sexo por especialidades: Compromiso de larga duración.

ESPECIALIDAD	TOTAL	MUJERES	HOMBRES
TOTAL	**116**	**26**	**90**
Administración (ESP,EO)	**14**	6	8
Energía y Propulsión (ESP,EO)	**6**	3	3
General Armada	**26**	5	21
Infantería de Marina	**31**	3	28
Ingeniero	**9**	2	7
Intendencia Armada	**24**	6	18
Maniobra y Navegación (ESP,EO)	**5**	-	5
Operaciones (ESP,EO)	**1**	1	-

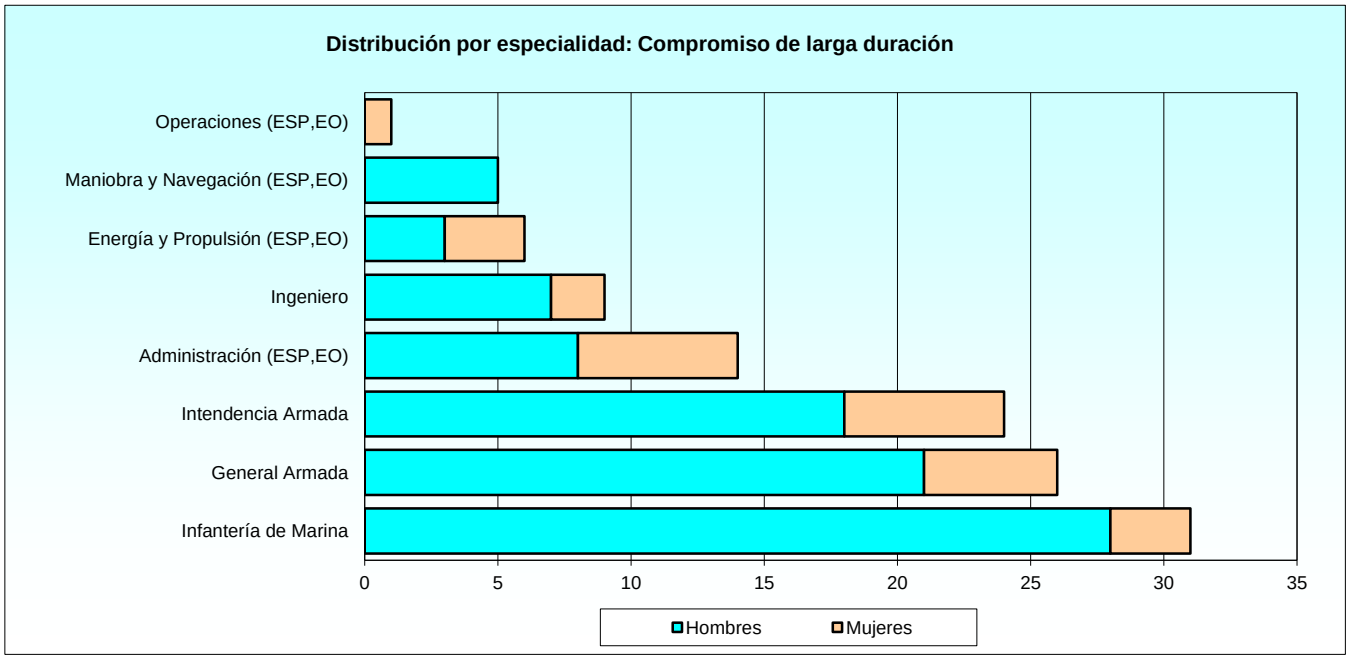

1.3.3. Estudio por sexo.
1.3.3.4. Distribución del sexo por especialidades: Compromiso inicial (Ley 17/1999).

ESPECIALIDAD	TOTAL	MUJERES	HOMBRES
TOTAL	**1**	**0**	**1**
Maniobra y Navegación (ESP,EO)	**1**	-	1

1.3.3. Estudio por sexo.
1.3.3.5. Distribución del sexo por especialidades: Compromiso inicial (Ley 39/2007).

ESPECIALIDAD	TOTAL	MUJERES	HOMBRES
TOTAL	**5**	**2**	**3**
Infantería de Marina	**1**	-	1
Ingeniero	**1**	-	1
Intendencia Armada	**3**	2	1

1.3.3. Estudio por sexo.
1.3.3.6. Distribución del personal femenino por situaciones administrativas y empleos.

RELACIÓN CON LA ADMINISTRACIÓN Y EMPLEO	TOTAL	SERVICIO ACTIVO	SERVICIOS ESPECIALES	EXCEDENCIA	SUSPENSO EMPLEO	SUSPENSO FUNCIONES	RESERVA
TOTAL	**33**	**31**	**0**	**2**	**0**	**0**	**0**
Total Condición de militar de carrera	**5**	**5**	**0**	**0**	**0**	**0**	**0**
Capitán	**2**	2	-	-	-	-	-
Teniente de Navío	**3**	3	-	-	-	-	-
Total Compromiso de larga duración	**26**	**24**	**0**	**2**	**0**	**0**	**0**
Capitán	**6**	5	-	1	-	-	-
Teniente de Navío	**4**	4	-	-	-	-	-
Teniente	**3**	3	-	-	-	-	-
Alférez de Navío	**13**	12	-	1	-	-	-
Total Compromiso inicial (Ley 39/2007)	**2**	**2**	**0**	**0**	**0**	**0**	**0**
Teniente	**2**	2	-	-	-	-	-

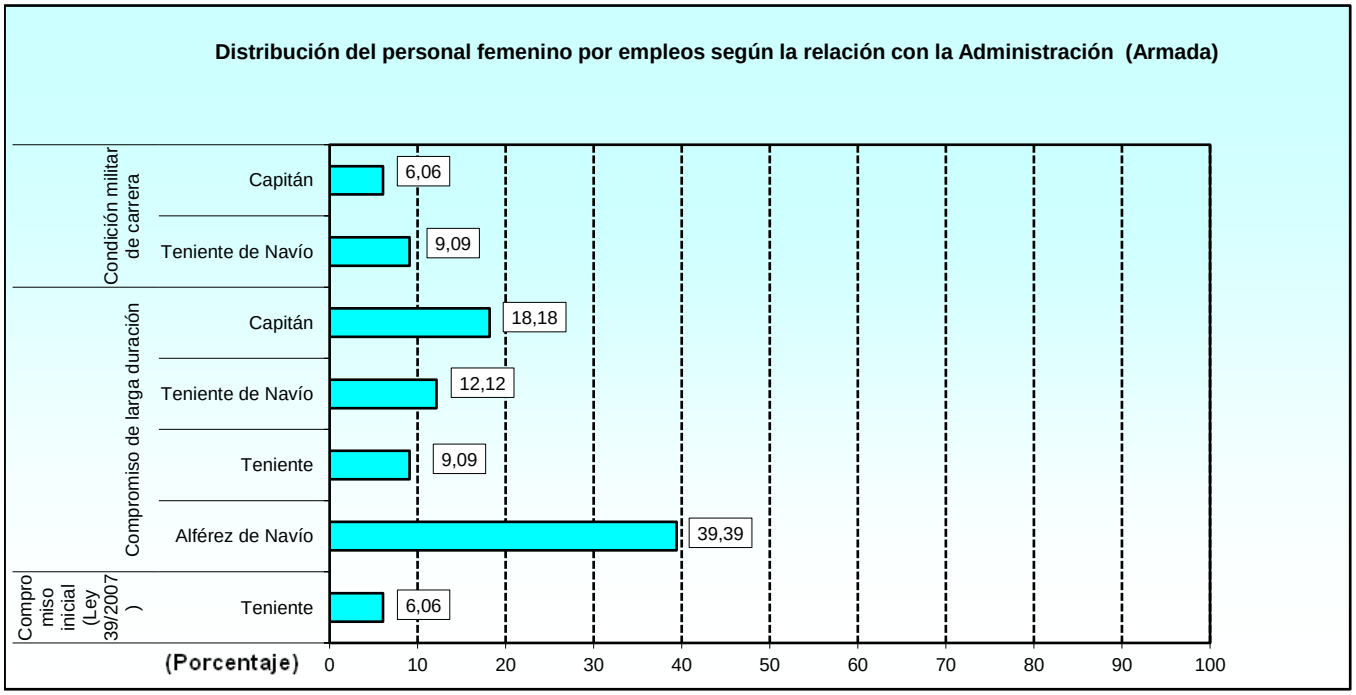

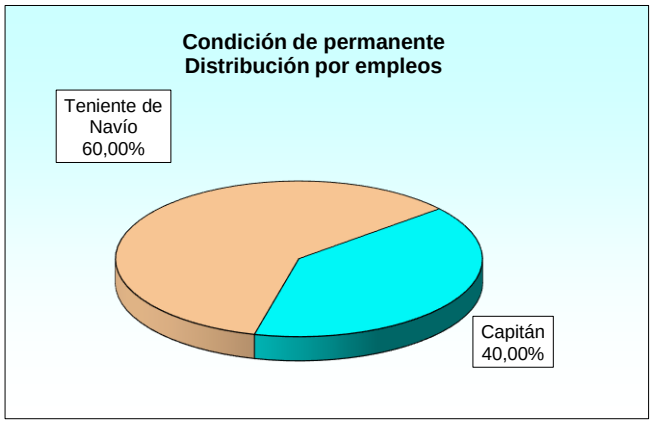

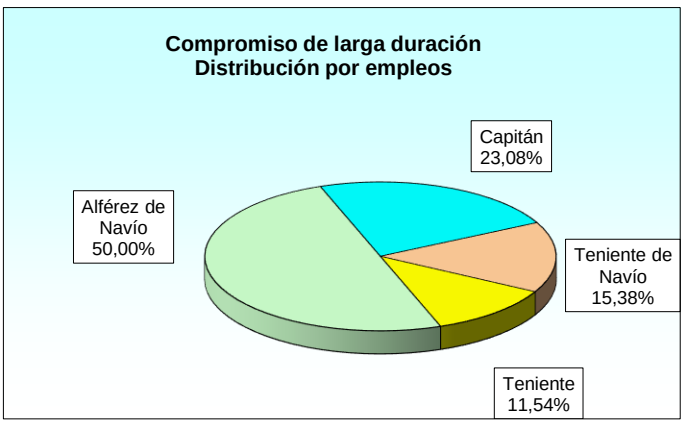

1.4. Ejército del Aire.
1.4.1. Estudio por situaciones administrativas.
1.4.1.1. Distribución por la relación con la Administración y empleos.

RELACIÓN CON LA ADMINISTRACIÓN Y EMPLEO	TOTAL	SERVICIO ACTIVO	SERVICIOS ESPECIALES	EXCEDENCIA	SUSPENSO EMPLEO	SUSPENSO FUNCIONES	RESERVA
TOTAL	**287**	**237**	**0**	**50**	**0**	**0**	**0**
Total Condición de militar de carrera	**52**	**48**	**0**	**4**	**0**	**0**	**0**
Capitán	**52**	48	-	4	-	-	-
Total Compromiso de larga duración	**226**	**182**	**0**	**44**	**0**	**0**	**0**
Capitán	**91**	65	-	26	-	-	-
Teniente	**135**	117	-	18	-	-	-
Total Compromiso inicial (Ley 39/2007)	**9**	**7**	**0**	**2**	**0**	**0**	**0**
Teniente	**9**	7	-	2	-	-	-

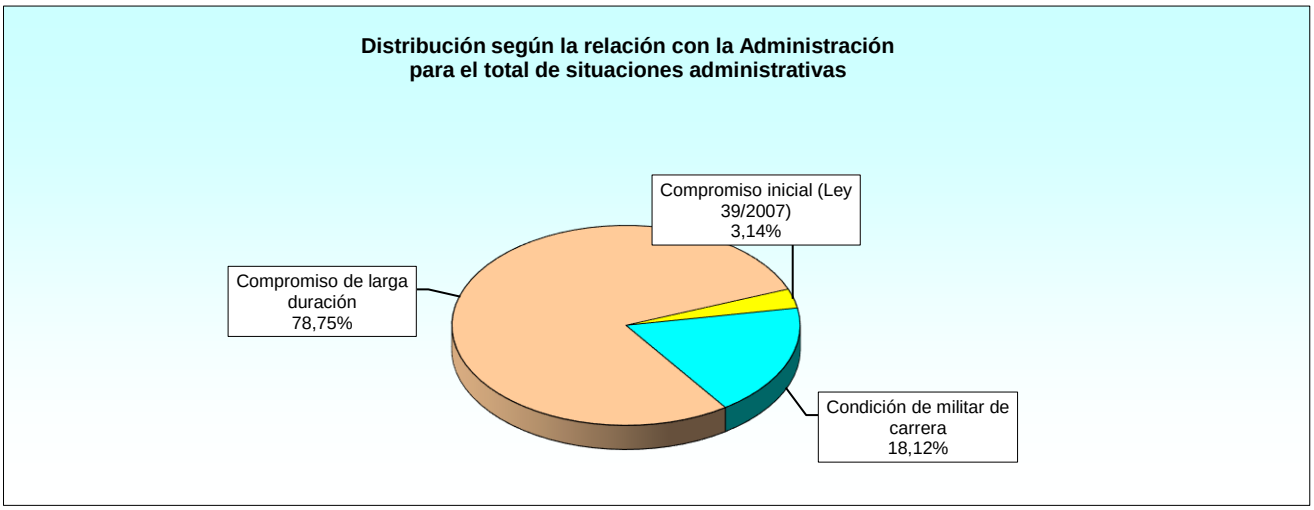

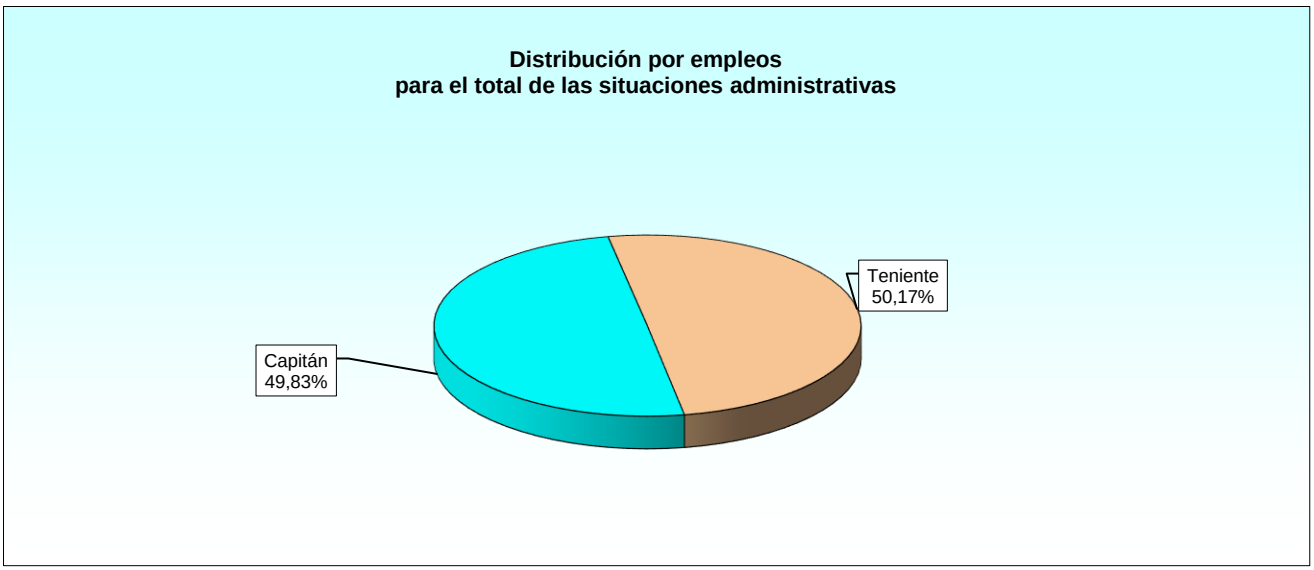

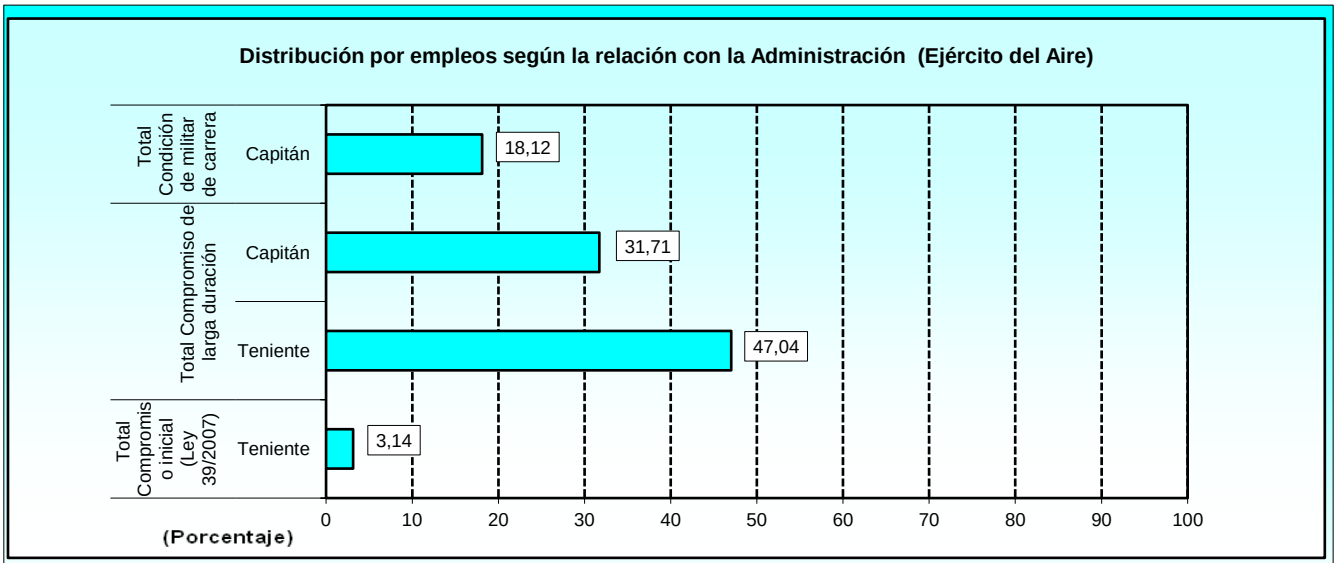
Distribución por empleos según la relación con la Administración (Ejército del Aire)
Total Condición de militar de carrera
Capitán
18,12
Total Compromiso de larga duración
Capitán
31,71
Teniente
47,04
Total Compromiso inicial (Ley 39/2007)
Teniente
3,14
0
10
20
30
40
50
60
70
80
90
100
(Porcentaje)

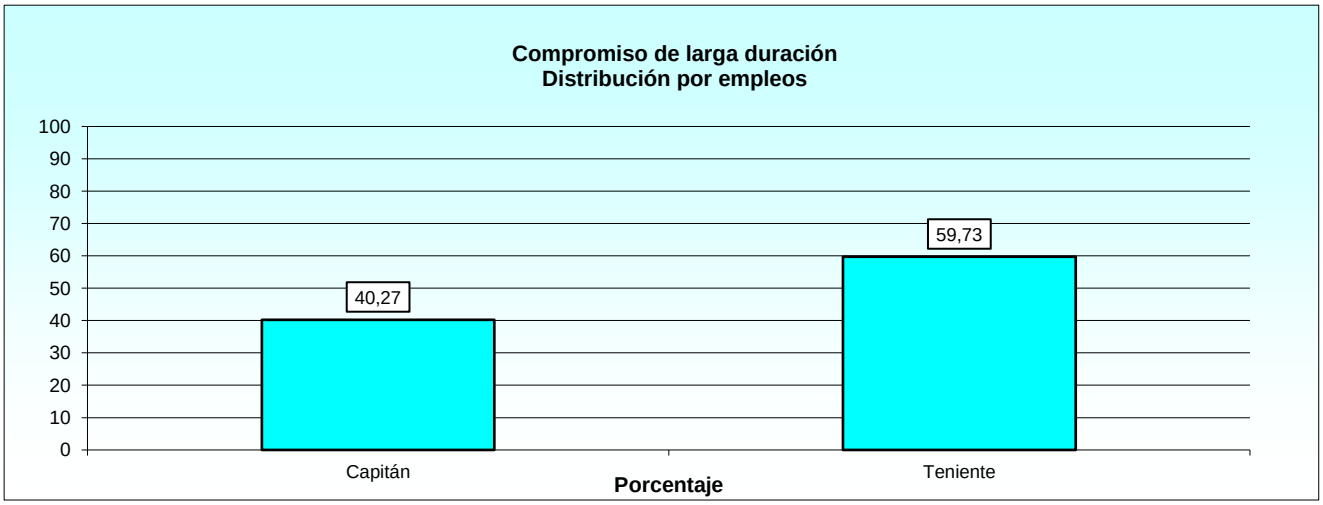
Compromiso de larga duración
Distribución por empleos
100
90
80
70
60
50
40
30
20
10
0
40,27
59,73
Capitán
Teniente
Porcentaje

1.4.2. Situación de servicio activo.
1.4.2.1. Distribución por especialidades y empleos: Condición de militar de carrera.

ESPECIALIDAD	TOTAL	CAPITÁN	TENIENTE	ALFÉREZ
TOTAL	**48**	**48**	**0**	**0**
Gestión de Recursos	**2**	2	-	-
Ingenieros	**1**	1	-	-
Mando y Control	**6**	6	-	-
Operaciones Aéreas	**19**	19	-	-
Personal Intedencia	**4**	4	-	-
Seguridad,Defensa y Apoyo	**12**	12	-	-
Técnicas Aeroespaciales	**1**	1	-	-
Técnicas de Apoyo	**3**	3	-	-

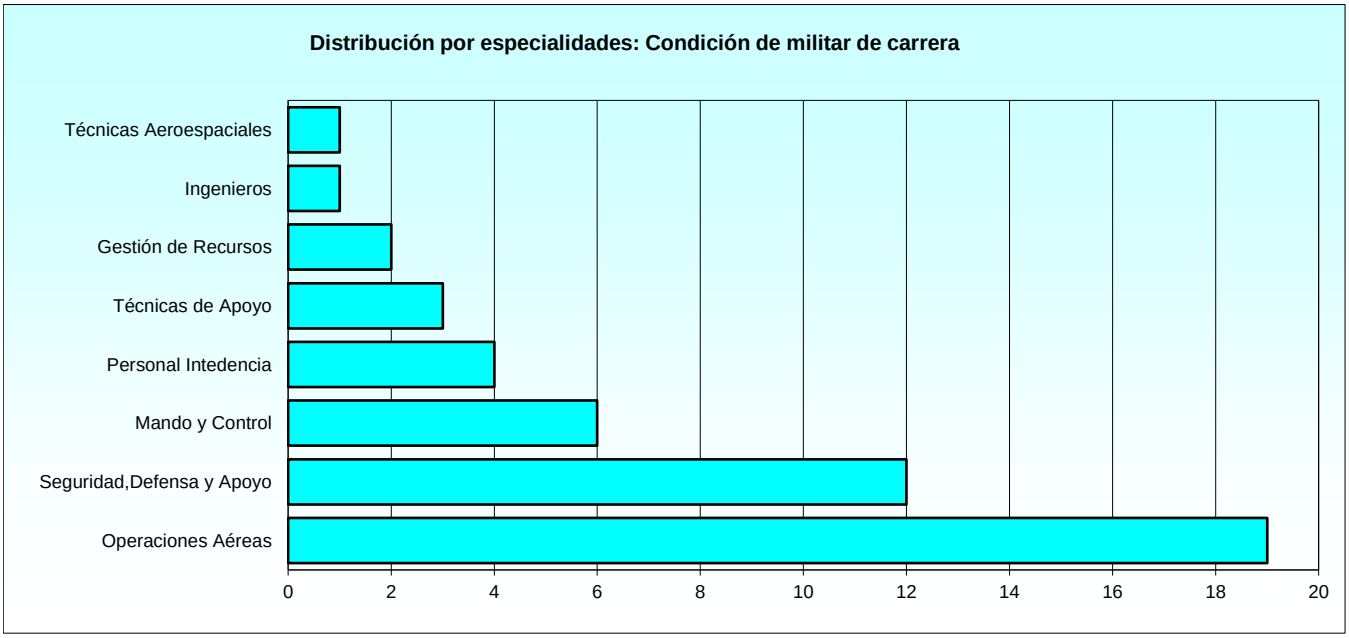

1.4.2. Situación de servicio activo.
1.4.2.2. Distribución por especialidades y empleos: Compromiso de larga duración.

ESPECIALIDAD	TOTAL	CAPITÁN	TENIENTE	ALFÉREZ
TOTAL	**182**	**65**	**117**	**0**
Gestión de Recursos	**13**	2	11	-
Infraestructu. e Instalaciones	**1**	-	1	-
Ingenieros	**2**	2	-	-
Mando y Control	**23**	5	18	-
Operaciones Aéreas	**54**	30	24	-
Personal Intedencia	**16**	11	5	-
Seguridad,Defensa y Apoyo	**63**	13	50	-
Técnicas Aeroespaciales	**2**	-	2	-
Técnicas de Apoyo	**7**	2	5	-
Telecomunicación y Electrónica	**1**	-	1	-

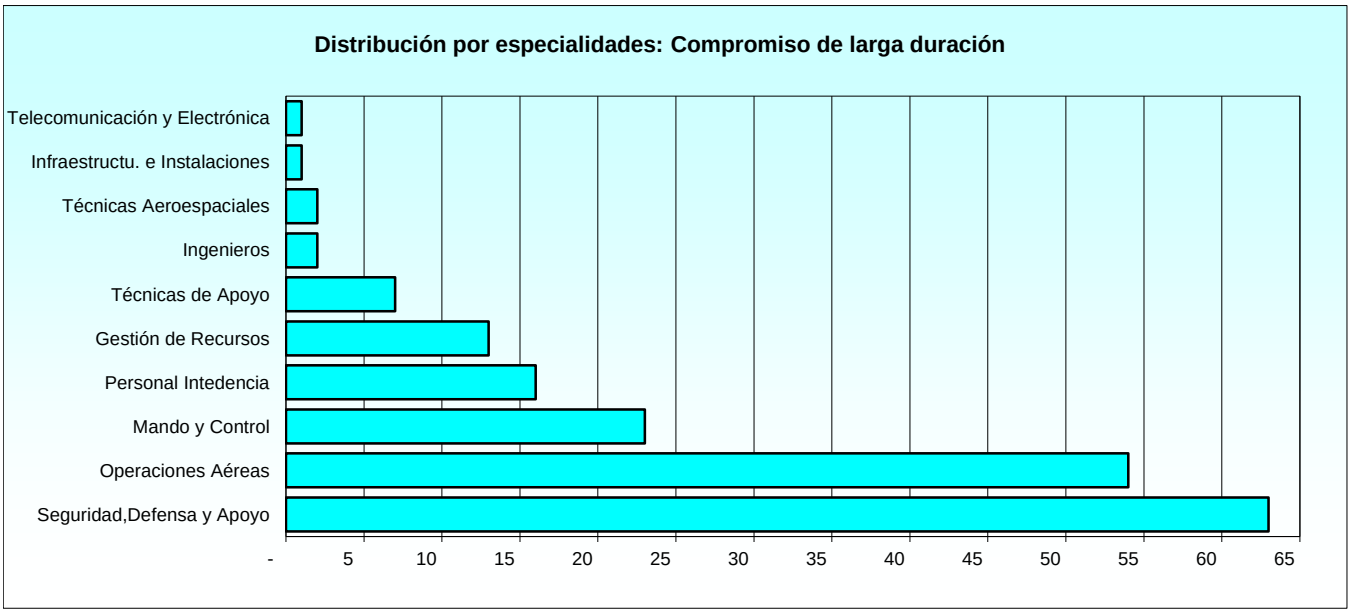

1.4.2. Situación de servicio activo.
1.4.2.3. Distribución por especialidades y empleos: Compromiso inicial (Ley 17/1999).

(Eliminada tabla 1.4.2.3. por carecer de datos)

1.4.2. Situación de servicio activo.
1.4.2.4. Distribución por especialidades y empleos: Compromiso inicial (Ley 39/2007).

ESPECIALIDAD	TOTAL	CAPITÁN	TENIENTE	ALFÉREZ
TOTAL	**7**	**0**	**7**	**0**
Ingenieros	**3**	-	3	-
Operaciones Aéreas	**2**	-	2	-
Personal Intedencia	**2**	-	2	-

1.4.2. Situación de servicio activo.
1.4.2.5. Distribución de las edades por empleos: Condición de militar de carrera. Tabla 1 de 2

EMPLEO	TOTAL	EDAD											
		<33	33	34	35	36	37	38	39	40	41	42	43
TOTAL	**48**	**0**	**0**	**0**	**0**	**1**	**2**	**2**	**2**	**8**	**6**	**11**	**7**
Capitán	**48**	-	-	-	-	1	2	2	2	8	6	11	7

1.4.2. Situación de servicio activo.
1.4.2.5. Distribución de las edades por empleos: Condición de militar de carrera. Tabla 2 de 2

EMPLEO	EDAD												
	44	45	46	47	48	49	50	51	52	53	54	55	>55
TOTAL	**5**	**0**	**0**	**1**	**2**	**1**	**0**	**0**	**0**	**0**	**0**	**0**	**0**
Capitán	5	-	-	1	2	1	-	-	-	-	-	-	-

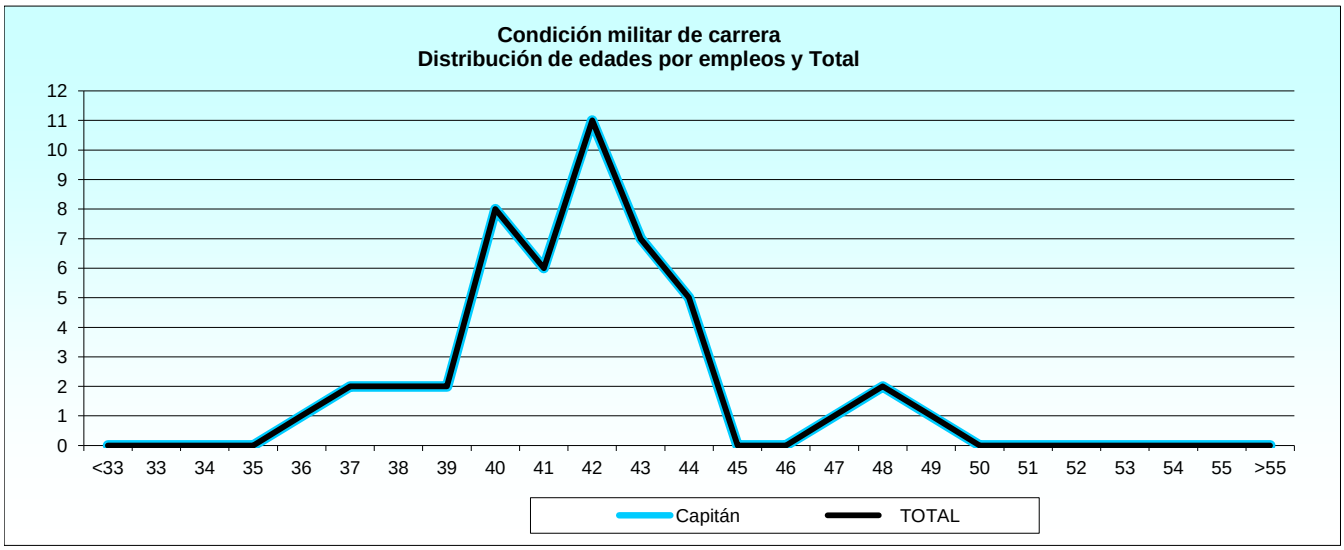

1.4.2. Situación de servicio activo.
1.4.2.6. Distribución de las edades por empleos: Compromiso de larga duración.

EMPLEO	TOTAL	EDAD										
		<31	31	32	33	34	35	36	37	38	39	40
TOTAL	**182**	**0**	**0**	**0**	**0**	**5**	**2**	**7**	**14**	**16**	**23**	**26**
Capitán	**65**	-	-	-	-	-	-	1	2	5	13	10
Teniente	**117**	-	-	-	-	5	2	6	12	11	10	16

1.4.2. Situación de servicio activo.
1.4.2.6. Distribución de las edades por empleos: Compromiso de larga duración.

EMPLEO	EDAD										
	41	42	43	44	45	46	47	48	49	50	>50
TOTAL	**25**	**28**	**17**	**10**	**5**	**4**	**0**	**0**	**0**	**0**	**0**
Capitán	8	8	9	3	3	3	-	-	-	-	-
Teniente	17	20	8	7	2	1	-	-	-	-	-

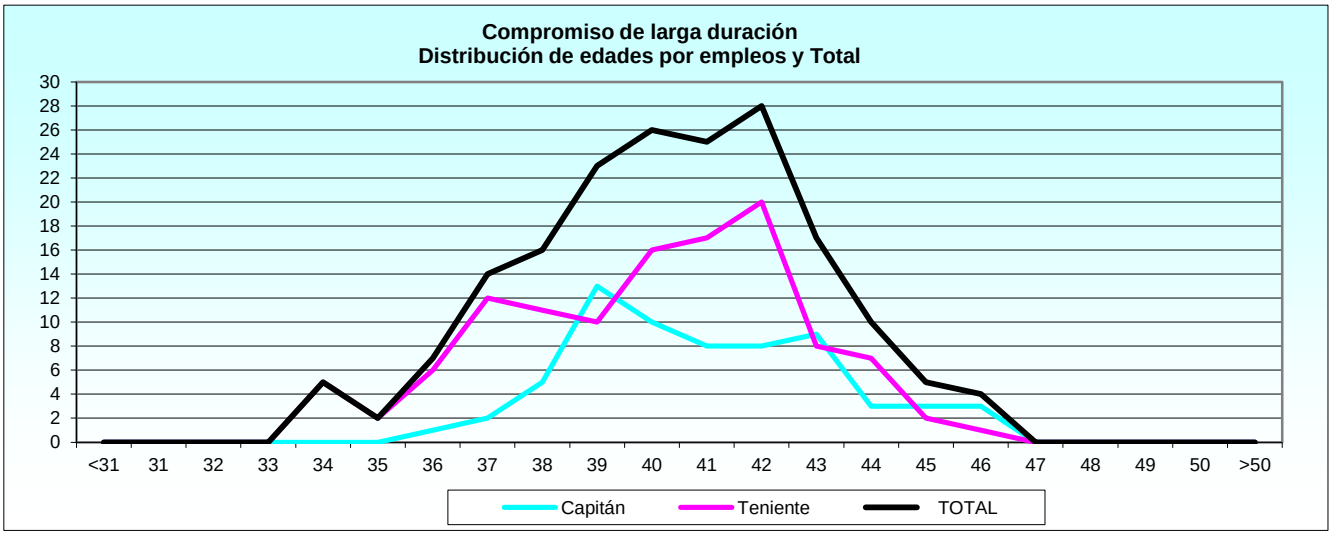

1.4.2. Situación de servicio activo.
1.4.2.7. Distribución de las edades por empleos: Compromiso inicial (Ley 17/1999).

(Eliminada tabla 1.4.2.7. por carecer de datos)

1.4.2. Situación de servicio activo.
1.4.2.8. Distribución de las edades por empleos: Compromiso inicial (Ley 39/2007).

EMPLEO	TOTAL	EDAD										
		<21	21	22	23	24	25	26	27	28	29	30
TOTAL	**7**	**0**	**0**	**0**	**0**	**0**	**0**	**1**	**1**	**2**	**1**	**0**
Teniente	**7**	-	-	-	-	-	-	1	1	2	1	-

1.4.2. Situación de servicio activo.
1.4.2.8. Distribución de las edades por empleos: Compromiso inicial (Ley 39/2007).

EMPLEO	EDAD										
	31	32	33	34	35	36	37	38	39	40	>40
TOTAL	**0**	**0**	**0**	**1**	**0**	**1**	**0**	**0**	**0**	**0**	**0**
Teniente	-	-	-	1	-	1	-	-	-	-	-

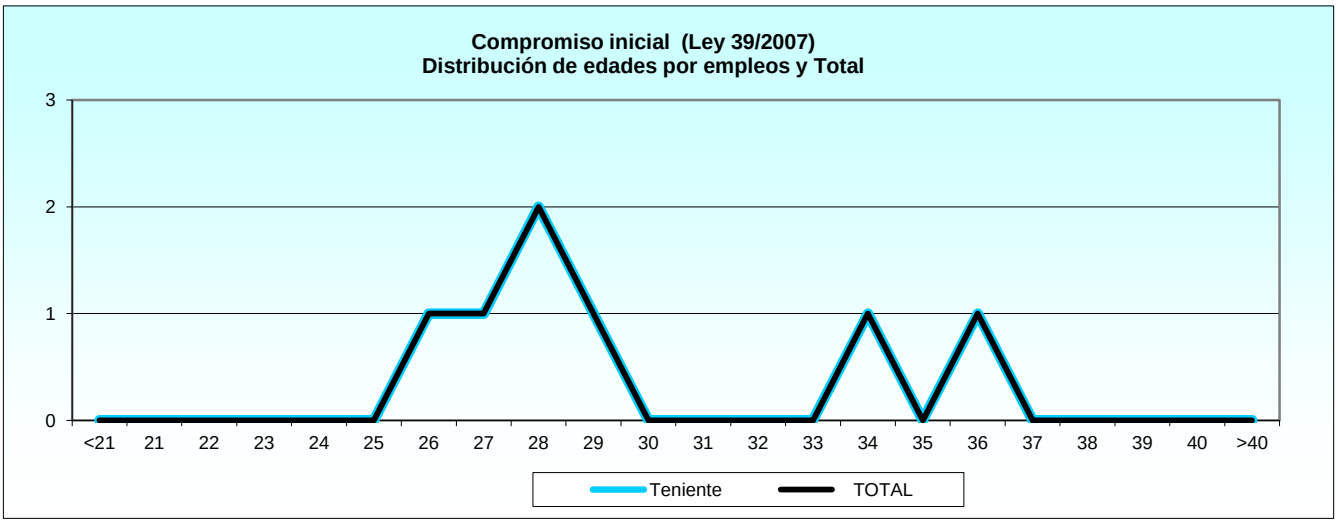

1.4.2. Situación de servicio activo.
1.4.2.9. Distribución por provincias de destino y empleos: Resumen general.

PROVINCIA	TOTAL	CAPITÁN	TENIENTE	ALFÉREZ
TOTAL	**237**	**113**	**124**	**0**
Albacete	**5**	-	5	-
Alicante	**1**	-	1	-
Badajoz	**3**	-	3	-
Islas Baleares	**14**	6	8	-
Barcelona	**2**	1	1	-
Burgos	**2**	2	-	-
A Coruña	**3**	-	3	-
Granada	**6**	2	4	-
León	**4**	3	1	-
Madrid	**111**	53	58	-
Málaga	**5**	3	2	-
Murcia	**17**	12	5	-
Navarra	**1**	-	1	-
Palmas, Las	**14**	6	8	-
Salamanca	**4**	3	1	-
Sevilla	**20**	10	10	-
Toledo	**2**	-	2	-
Valladolid	**9**	5	4	-
Zaragoza	**14**	7	7	-

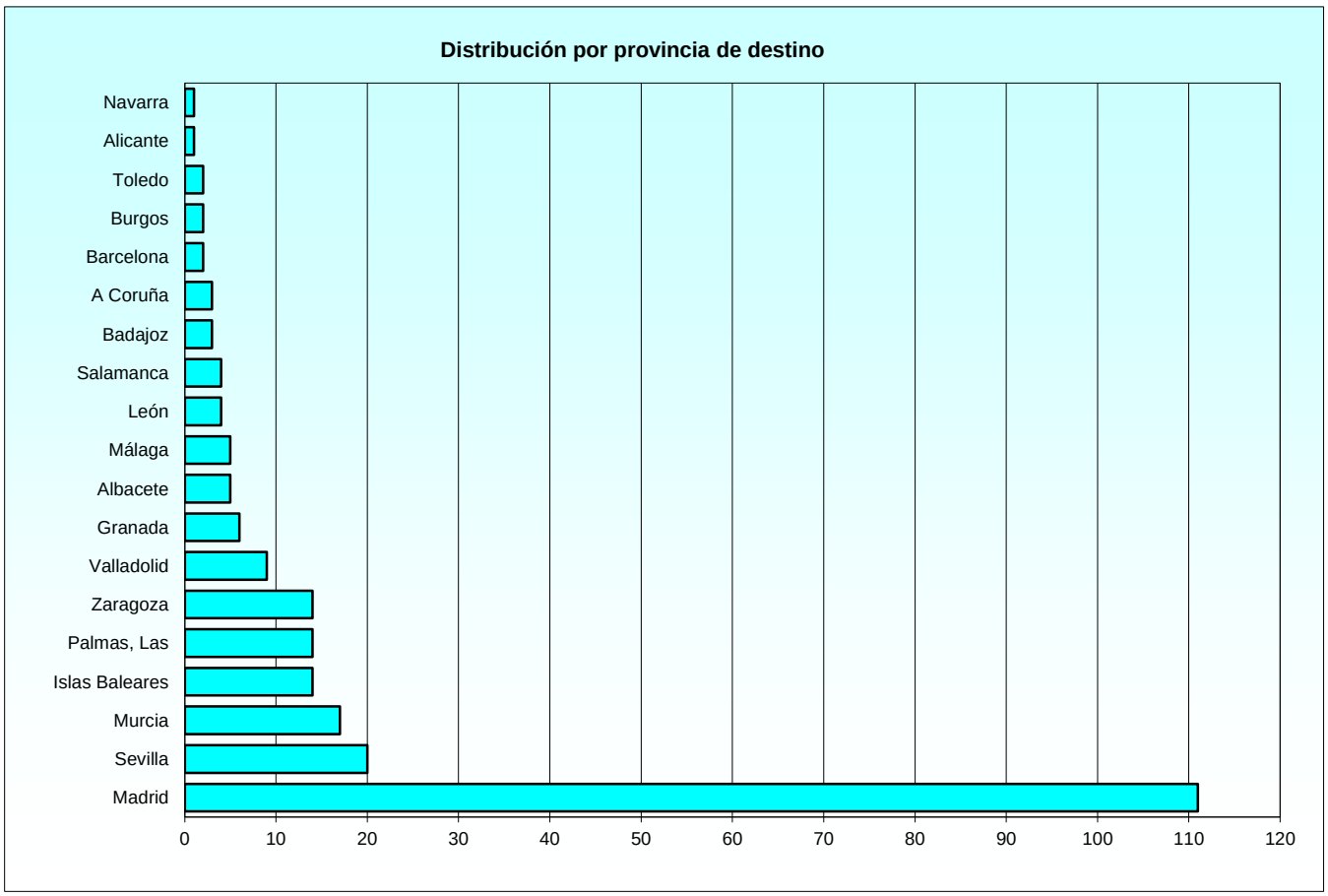

1.4.2. Situación de servicio activo.
1.4.2.10. Distribución por provincias de destino y empleos: Condición de militar de carrera.

PROVINCIA	TOTAL	CAPITÁN	TENIENTE	ALFÉREZ
TOTAL	**48**	**48**	**0**	**0**
Islas Baleares	**2**	2	-	-
Granada	**1**	1	-	-
Madrid	**27**	27	-	-
Málaga	**1**	1	-	-
Murcia	**6**	6	-	-
Palmas, Las	**3**	3	-	-
Salamanca	**1**	1	-	-
Sevilla	**5**	5	-	-
Zaragoza	**2**	2	-	-

1.4.2. Situación de servicio activo.
1.4.2.11. Distribución por provincias de destino y empleos: Compromiso de larga duración.

PROVINCIA	TOTAL	CAPITÁN	TENIENTE	ALFÉREZ
TOTAL	**182**	**65**	**117**	**0**
Albacete	**3**	-	3	-
Alicante	**1**	-	1	-
Badajoz	**3**	-	3	-
Islas Baleares	**12**	4	8	-
Barcelona	**2**	1	1	-
Burgos	**2**	2	-	-
A Coruña	**3**	-	3	-
Granada	**5**	1	4	-
León	**4**	3	1	-
Madrid	**83**	26	57	-
Málaga	**4**	2	2	-
Murcia	**10**	6	4	-
Navarra	**1**	-	1	-
Palmas, Las	**11**	3	8	-
Salamanca	**3**	2	1	-
Sevilla	**12**	5	7	-
Toledo	**2**	-	2	-
Valladolid	**9**	5	4	-
Zaragoza	**12**	5	7	-

1.4.2. Situación de servicio activo.
1.4.2.12. Distribución por provincias de destino y empleos: Compromiso inicial (Ley 17/1999).

(Eliminada tabla 1.4.2.12. por carecer de datos)

1.4.2. Situación de servicio activo.
1.4.2.13. Distribución por provincias de destino y empleos: Compromiso inicial (Ley 39/2007).

PROVINCIA	TOTAL	CAPITÁN	TENIENTE	ALFÉREZ
TOTAL	**7**	**0**	**7**	**0**
Albacete	**2**	-	2	-
Madrid	**1**	-	1	-
Murcia	**1**	-	1	-
Sevilla	**3**	-	3	-

1.4.3. Estudio por sexo.

1.4.3.1. Distribución del sexo por empleos y la relación de servicios con la Administración.

RELACIÓN CON LA ADMINISTRACIÓN Y EMPLEO	TOTAL	MUJERES	HOMBRES
TOTAL	**287**	**68**	**219**
Total Condición de militar de carrera	**52**	**8**	**44**
Capitán	**52**	8	44
Total Compromiso de larga duración	**226**	**60**	**166**
Capitán	**91**	15	76
Teniente	**135**	45	90
Total Compromiso inicial (Ley 39/2007)	**9**	**0**	**9**
Teniente	**9**	-	9

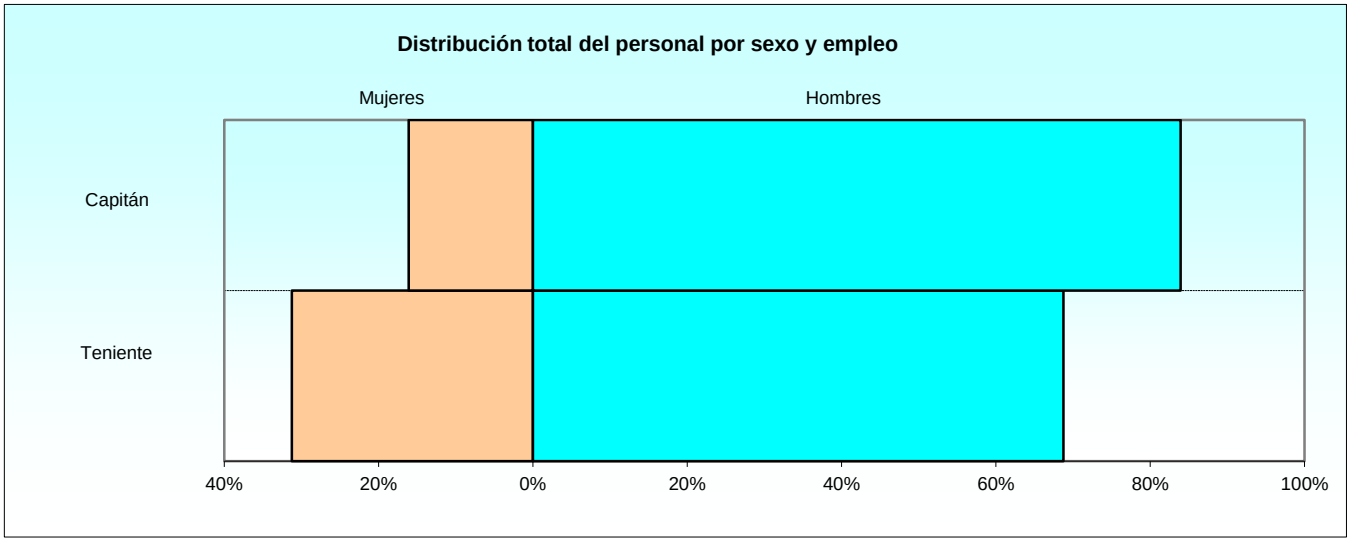

1.4.3. Estudio por sexo.
1.4.3.2. Distribución del sexo por especialidades: Condición de militar de carrera.

ESPECIALIDAD	TOTAL	MUJERES	HOMBRES
TOTAL	**52**	**8**	**44**
Gestión de Recursos	**2**	1	1
Ingenieros	**1**	-	1
Mando y Control	**6**	1	5
Operaciones Aéreas	**23**	-	23
Personal Intedencia	**4**	1	3
Seguridad,Defensa y Apoyo	**12**	4	8
Técnicas Aeroespaciales	**1**	1	-
Técnicas de Apoyo	**3**	-	3

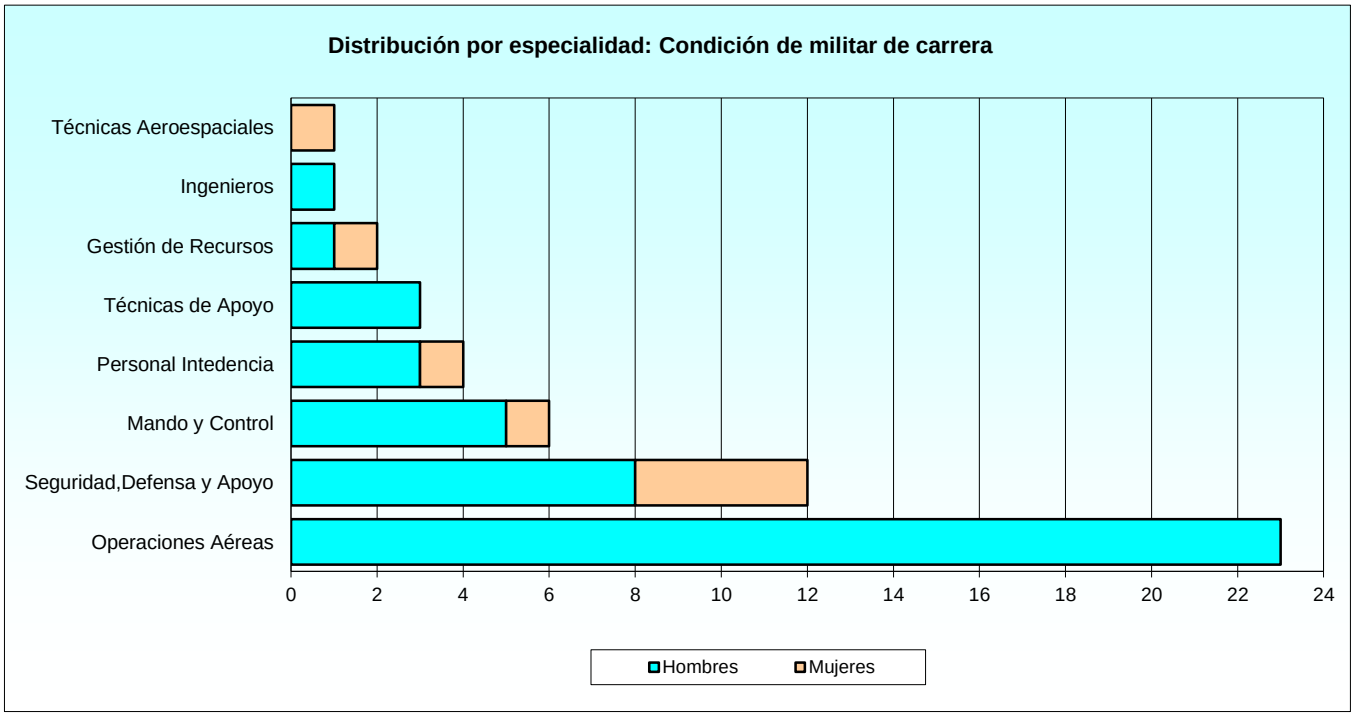

1.4.3. Estudio por sexo.
1.4.3.3. Distribución del sexo por especialidades: Compromiso de larga duración.

ESPECIALIDAD	TOTAL	MUJERES	HOMBRES
TOTAL	**226**	**60**	**166**
Gestión de Recursos	**13**	7	6
Infraestructu. e Instalaciones	**1**	1	-
Ingenieros	**3**	-	3
Mando y Control	**26**	13	13
Operaciones Aéreas	**92**	6	86
Personal Intedencia	**16**	4	12
Seguridad,Defensa y Apoyo	**65**	26	39
Técnicas Aeroespaciales	**2**	1	1
Técnicas de Apoyo	**7**	2	5
Telecomunicación y Electrónica	**1**	-	1

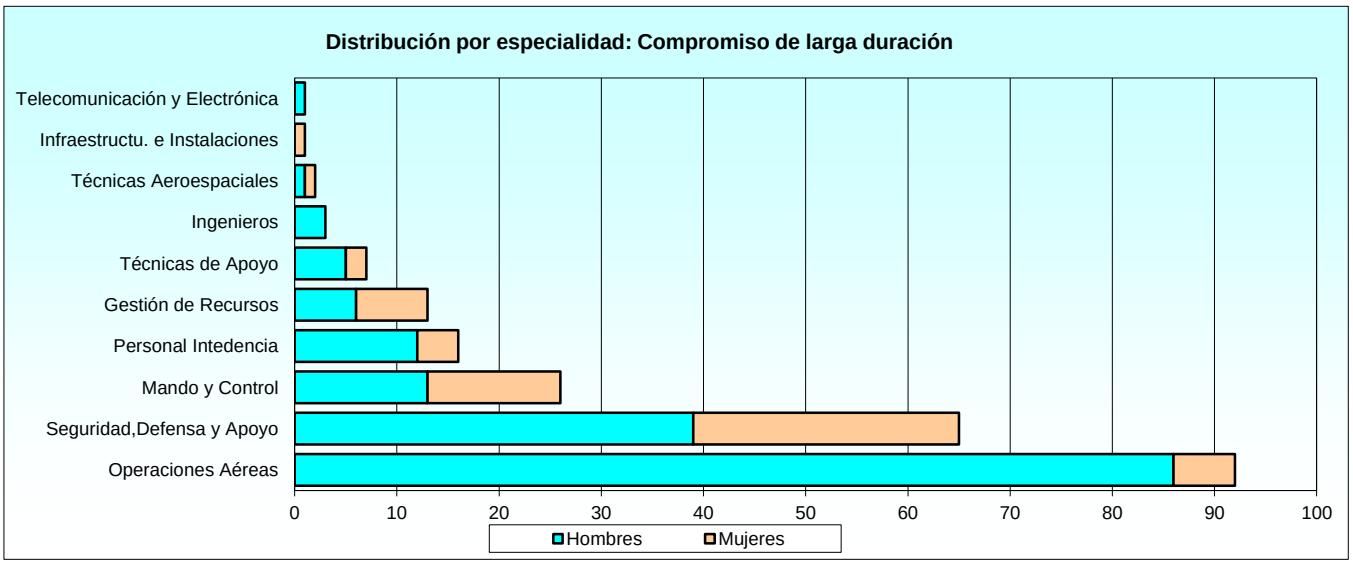

1.4.3. Estudio por sexo.
1.4.3.4. Distribución del sexo por especialidades: Compromiso inicial (Ley 17/1999).

(Eliminada tabla 1.4.3.4. por carecer de datos)

1.4.3. Estudio por sexo.
1.4.3.5. Distribución del sexo por especialidades: Compromiso inicial (Ley 39/2007).

ESPECIALIDAD	TOTAL	MUJERES	HOMBRES
TOTAL	**9**	**0**	**0**
Ingenieros	**3**	-	3
Operaciones Aéreas	**4**	-	4
Personal Intedencia	**2**	-	2

1.4.3. Estudio por sexo.
1.4.3.6. Distribución del personal femenino por situaciones administrativas y empleos.

RELACIÓN CON LA ADMINISTRACIÓN Y EMPLEO	TOTAL	SERVICIO ACTIVO	SERVICIOS ESPECIALES	EXCEDENCIA	SUSPENSO EMPLEO	SUSPENSO FUNCIONES	RESERVA
TOTAL	**68**	**63**	**0**	**5**	**0**	**0**	**0**
Total Condición de militar de carrera	**8**	**8**	**0**	**0**	**0**	**0**	**0**
Capitán	**8**	8	-	-	-	-	-
Total Compromiso de larga duración	**60**	**55**	**0**	**5**	**0**	**0**	**0**
Capitán	**15**	14	-	1	-	-	-
Teniente	**45**	41	-	4	-	-	-

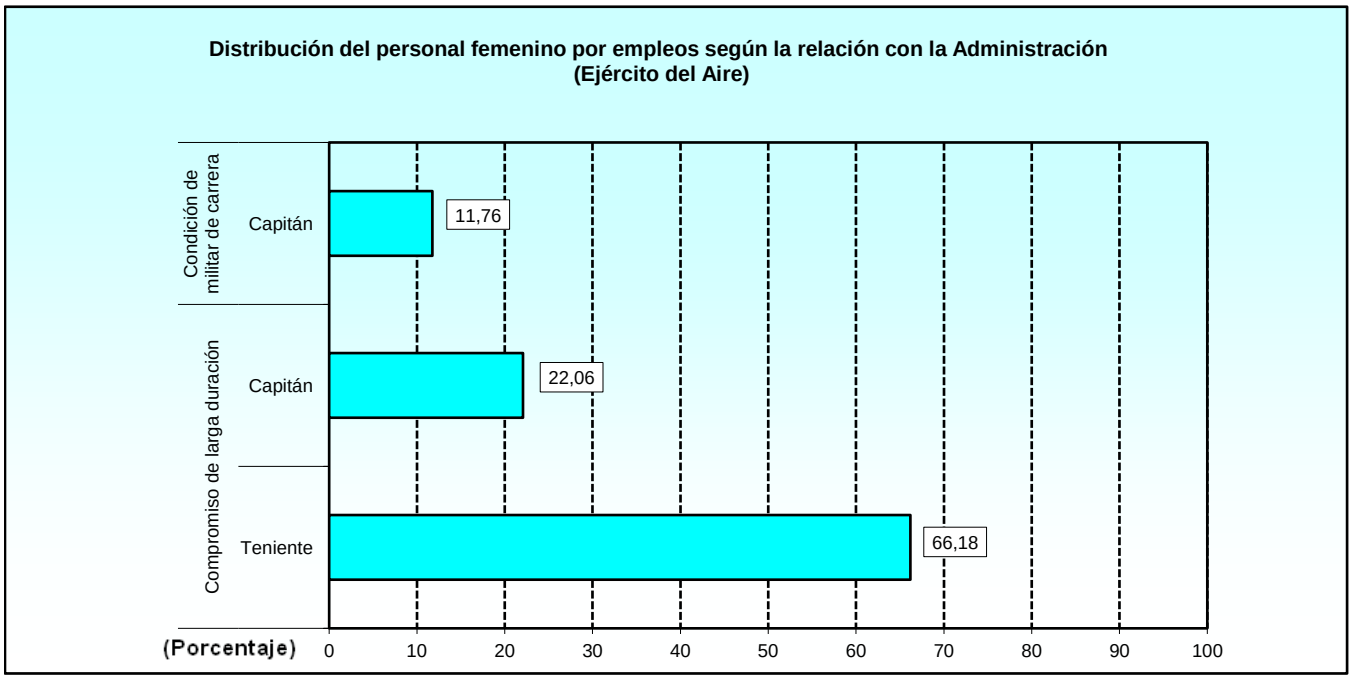

1.5. Cuerpos Comunes.
1.5.1. Estudio por situaciones administrativas.
1.5.1.1. Distribución por la relación con la Administración y empleos.

RELACIÓN CON LA ADMINISTRACIÓN Y EMPLEO	TOTAL	SERVICIO ACTIVO	SERVICIOS ESPECIALES	EXCEDENCIA	SUSPENSO EMPLEO	SUSPENSO FUNCIONES	RESERVA
TOTAL	**173**	**167**	**0**	**5**	**0**	**0**	**1**
Total Condición de militar de carrera	**61**	**61**	**0**	**0**	**0**	**0**	**0**
Comandante	**4**	4	-	-	-	-	-
Capitán	**57**	57	-	-	-	-	-
Total Compromiso de larga duración	**104**	**99**	**0**	**5**	**0**	**0**	**0**
Capitán	**54**	51	-	3	-	-	-
Teniente	**50**	48	-	2	-	-	-
Total Compromiso inicial (Ley 17/1999)	**1**	**0**	**0**	**0**	**0**	**0**	**1**
Teniente	**1**	-	-	-	-	-	1
Total Compromiso inicial (Ley 39/2007)	**7**	**7**	**0**	**0**	**0**	**0**	**0**
Teniente	**7**	7	-	-	-	-	-

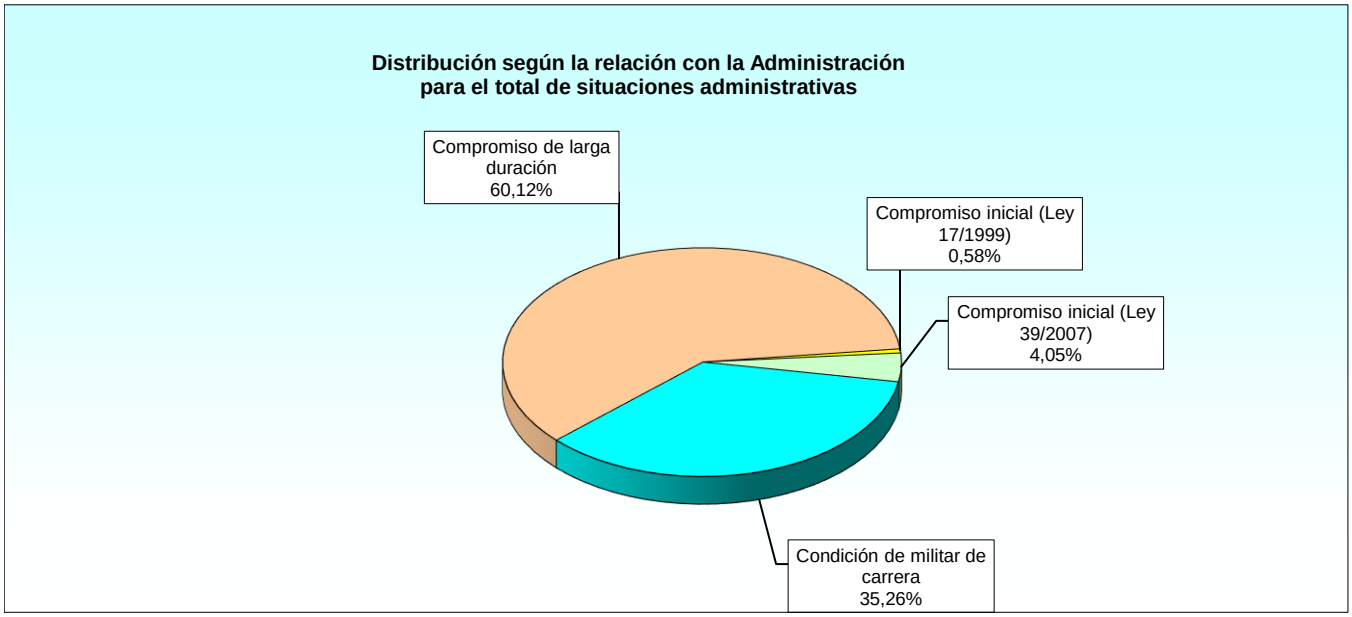

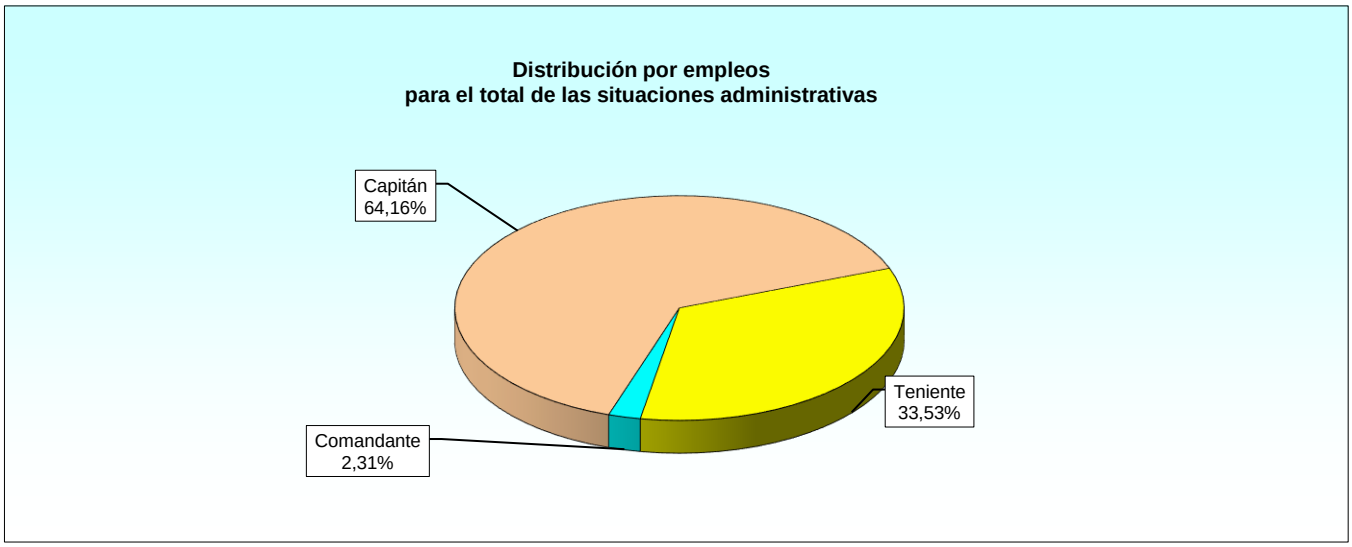

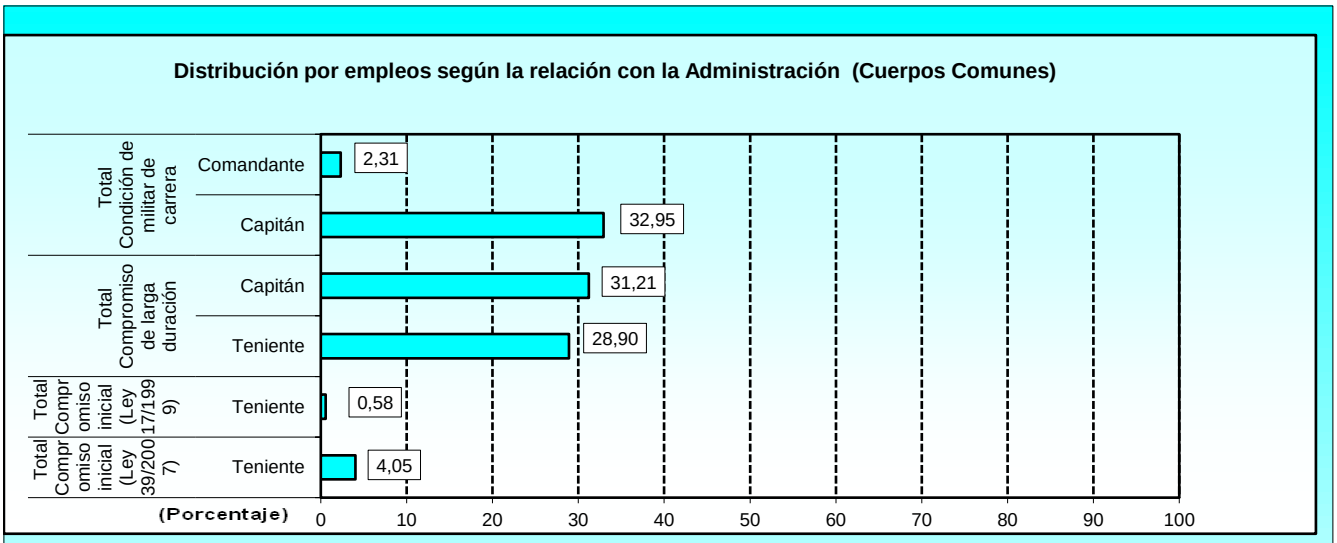
Distribución por empleos según la relación con la Administración (Cuerpos Comunes)
Total Condición de militar de carrera
Comandante
2,31
Capitán
32,95
Total Compromiso de larga duración
Capitán
31,21
Teniente
28,90
Total Compromiso inicial (Ley 17/1999)
Teniente
0,58
Total Compromiso inicial (Ley 39/2007)
Teniente
4,05
(Porcentaje)
0
10
20
30
40
50
60
70
80
90
100

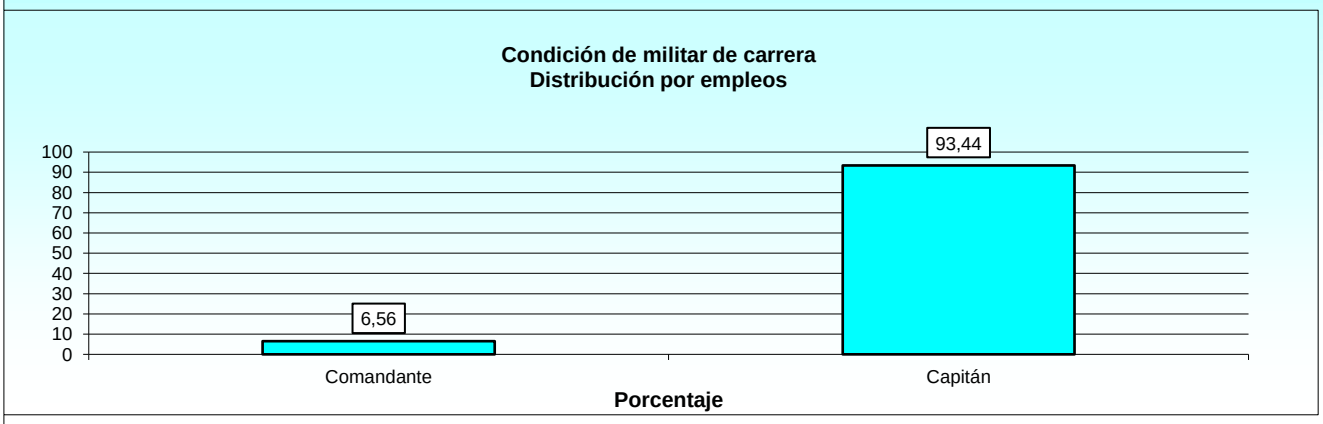
Condición de militar de carrera
Distribución por empleos
100
90
80
70
60
50
40
30
20
10
0
6,56
93,44
Comandante
Capitán
Porcentaje

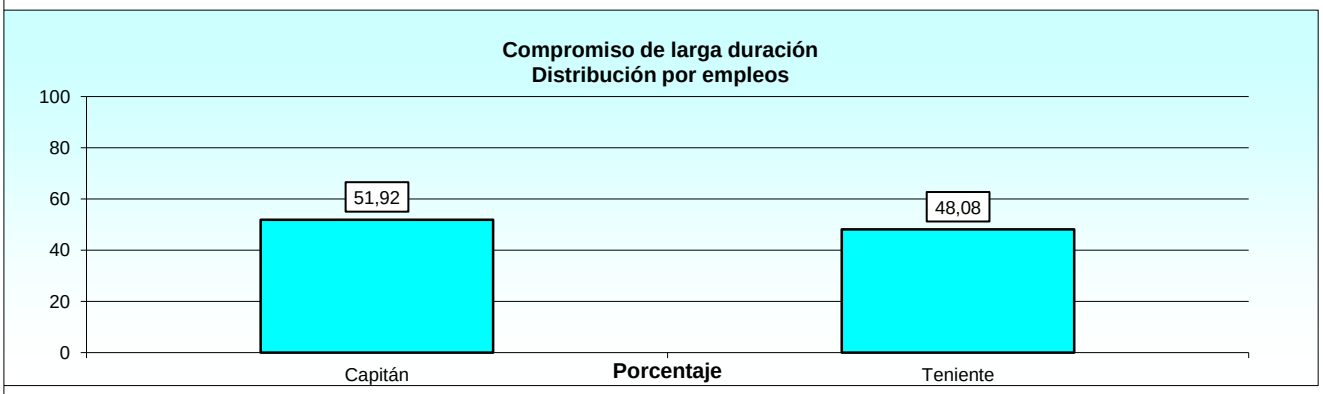
Compromiso de larga duración
Distribución por empleos
100
80
60
40
20
0
51,92
48,08
Capitán
Teniente
Porcentaje

1.5. Cuerpos Comunes.
1.5.2. Situación de servicio activo.
1.5.2.1. Distribución por especialidades y empleos: Condición de militar de carrera.

ESPECIALIDAD	TOTAL	COMANDANTE	CAPITÁN	TENIENTE
TOTAL	**61**	**4**	**57**	**0**
Cuerpo Jurídico Militar	**2**	-	2	-
Cuerpo Militar de Intervención	**1**	-	1	-
Enfermería	**8**	-	8	
Farmacia	**1**	-	1	
Psicología	**48**	3	45	
Veterinaria	**1**	1	-	-

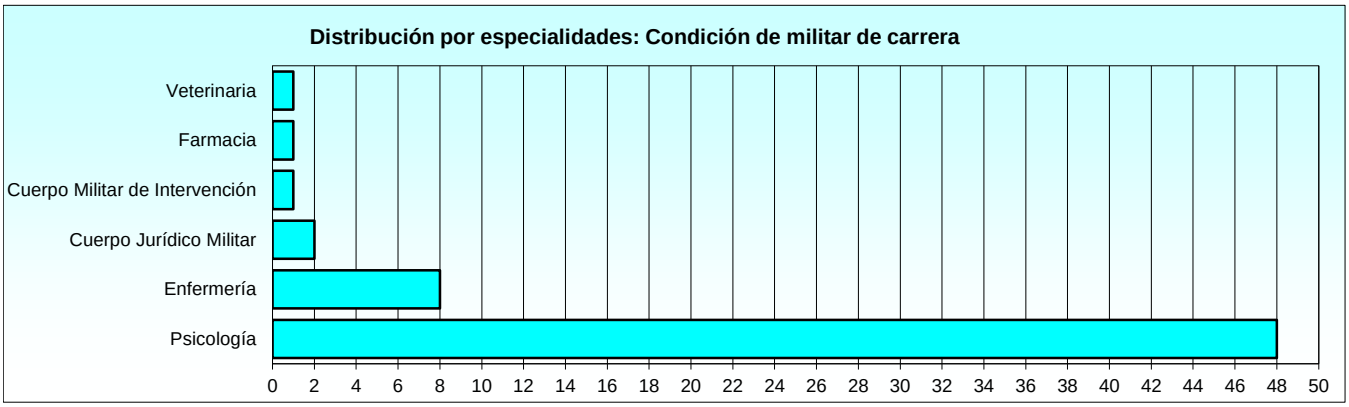

1.5.2. Situación de servicio activo.
1.5.2.2. Distribución por especialidades y empleos: Compromiso de larga duración.

ESPECIALIDAD	TOTAL	CAPITÁN	TENIENTE	ALFÉREZ
TOTAL	**99**	**51**	**48**	**0**
Cuerpo Jurídico Militar	**10**	8	2	-
Cuerpo Militar de Intervención	**4**	3	1	-
Enfermería	**48**	8	40	-
Farmacia	**3**	3	-	-
Medicina	**1**	1	-	-
Odontología	**1**	-	1	-
Psicología	**31**	27	4	-
Veterinaria	**1**	1	-	-

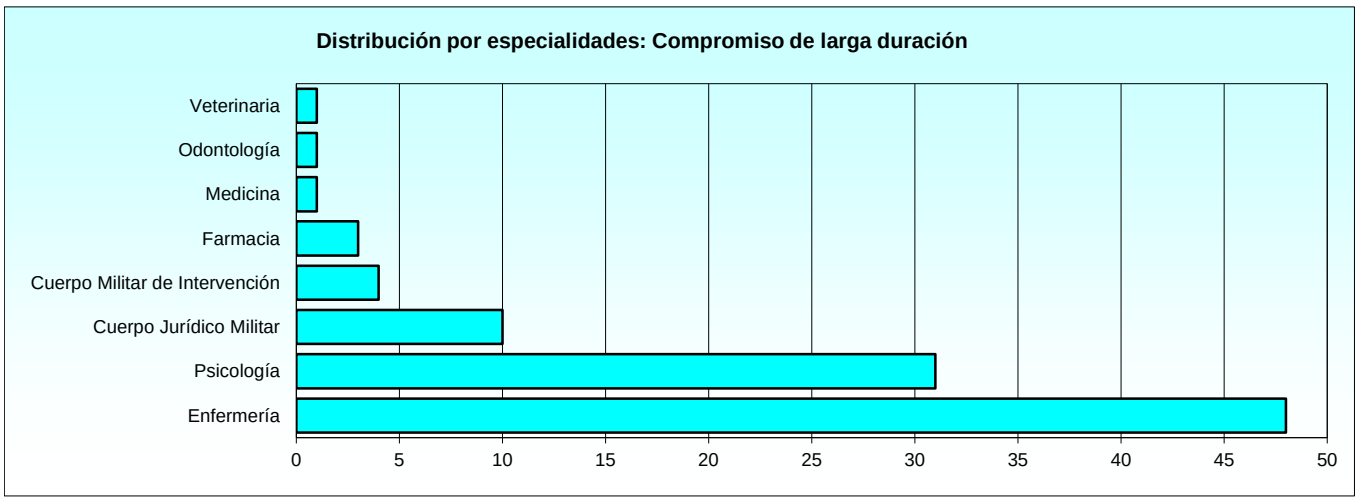

1.5.2. Situación de servicio activo.
1.5.2.3. Distribución por especialidades y empleos: Compromiso inicial (Ley 17/1999).

(Eliminada la tabla 1.5.2.3. por carecer de datos)

1.5.2. Situación de servicio activo.
1.5.2.4. Distribución por especialidades y empleos: Compromiso inicial (Ley 39/2007).

ESPECIALIDAD	TOTAL	CAPITÁN	TENIENTE	ALFÉREZ
TOTAL	**7**	**0**	**7**	**0**
Medicina	**7**	-	7	-

1.5.2. Situación de servicio activo.
1.5.2.5. Distribución de las edades por empleos: Condición de militar de carrera.

Tabla 1 de 2

EMPLEO	TOTAL	EDAD											
		<33	33	34	35	36	37	38	39	40	41	42	43
TOTAL	**61**	**0**	**0**	**0**	**0**	**0**	**1**	**4**	**10**	**3**	**1**	**0**	**2**
Comandante	**4**	-	-	-	-	-	-	-	-	-	-	-	-
Capitán	**57**	-	-	-	-	-	1	4	10	3	1	-	2

1.5.2. Situación de servicio activo.
1.5.2.5. Distribución de las edades por empleos: Condición de militar de carrera.

Tabla 2 de 2

EMPLEO	EDAD												
	44	45	46	47	48	49	50	51	52	53	54	55	>55
TOTAL	**6**	**0**	**1**	**9**	**6**	**4**	**5**	**2**	**3**	**4**	**0**	**0**	**0**
Comandante	-	-	-	3	-	-	-	-	1	-	-	-	-
Capitán	6	-	1	6	6	4	5	2	2	4	-	-	-

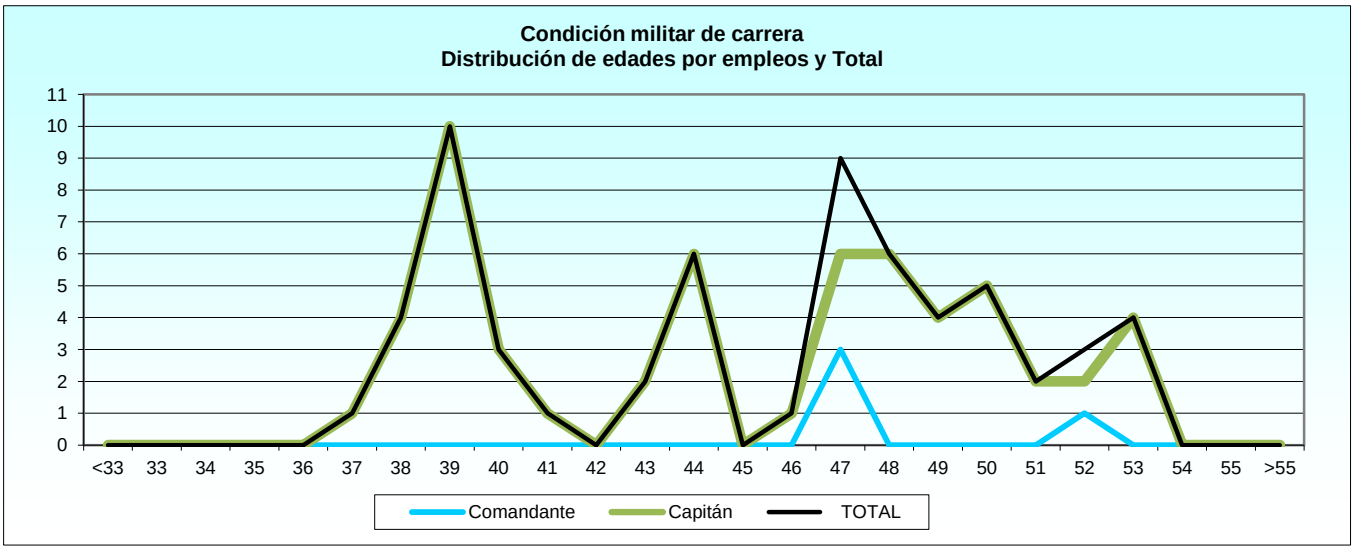

1.5.2. Situación de servicio activo.
1.5.2.6. Distribución de las edades por empleos: Compromiso de larga duración. Tabla 1 de 2

EMPLEO	TOTAL	EDAD										
		<31	31	32	33	34	35	36	37	38	39	40
TOTAL	**99**	**0**	**0**	**3**	**5**	**8**	**11**	**4**	**16**	**9**	**12**	**11**
Capitán	**51**	-	-	-	-	1	3	3	12	2	9	8
Teniente	**48**	-	-	3	5	7	8	1	4	7	3	3

1.5.2. Situación de servicio activo.
1.5.2.6. Distribución de las edades por empleos: Compromiso de larga duración. Tabla 2 de 2

EMPLEO	EDAD										
	41	42	43	44	45	46	47	48	49	50	>50
TOTAL	**9**	**5**	**3**	**1**	**2**	**0**	**0**	**0**	**0**	**0**	**0**
Capitán	5	3	2	1	2	-	-	-	-	-	-
Teniente	4	2	1	-	-	-	-	-	-	-	-

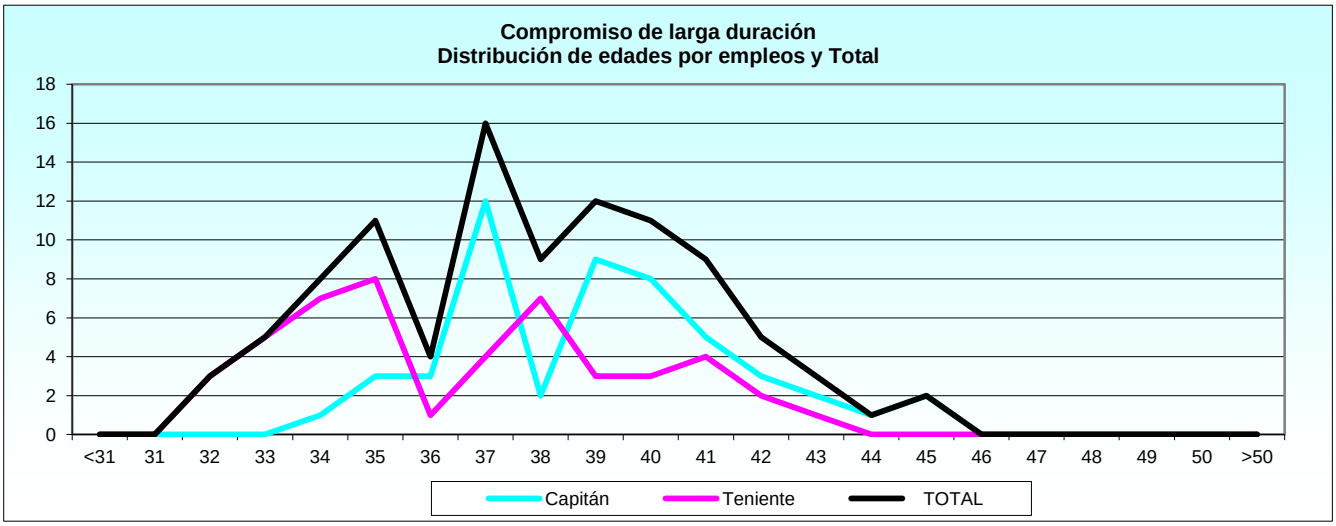

1.5.2. Situación de servicio activo.
1.5.2.7. Distribución de las edades por empleos: Compromiso inicial (Ley 17/1999).

(Eliminada la tabla 1.5.2.7. por carecer de datos)

1.5.2. Situación de servicio activo.
1.5.2.8. Distribución de las edades por empleos: Compromiso inicial (Ley 39/2007). Tabla 1 de 2

EMPLEO	TOTAL	EDAD										
		<21	21	22	23	24	25	26	27	28	29	30
TOTAL	**7**	**0**	**0**	**0**	**0**	**0**	**0**	**0**	**0**	**0**	**0**	**1**
Teniente	**7**	-	-	-	-	-	-	-	-	-	-	1

1.5.2. Situación de servicio activo.
1.5.2.8. Distribución de las edades por empleos: Compromiso inicial (Ley 39/2007). Tabla 2 de 2

EMPLEO	EDAD										
	31	32	33	34	35	36	37	38	39	40	>40
TOTAL	**1**	**0**	**1**	**0**	**1**	**1**	**1**	**0**	**1**	**0**	**0**
Teniente	1	-	1	-	1	1	1	-	1	-	-

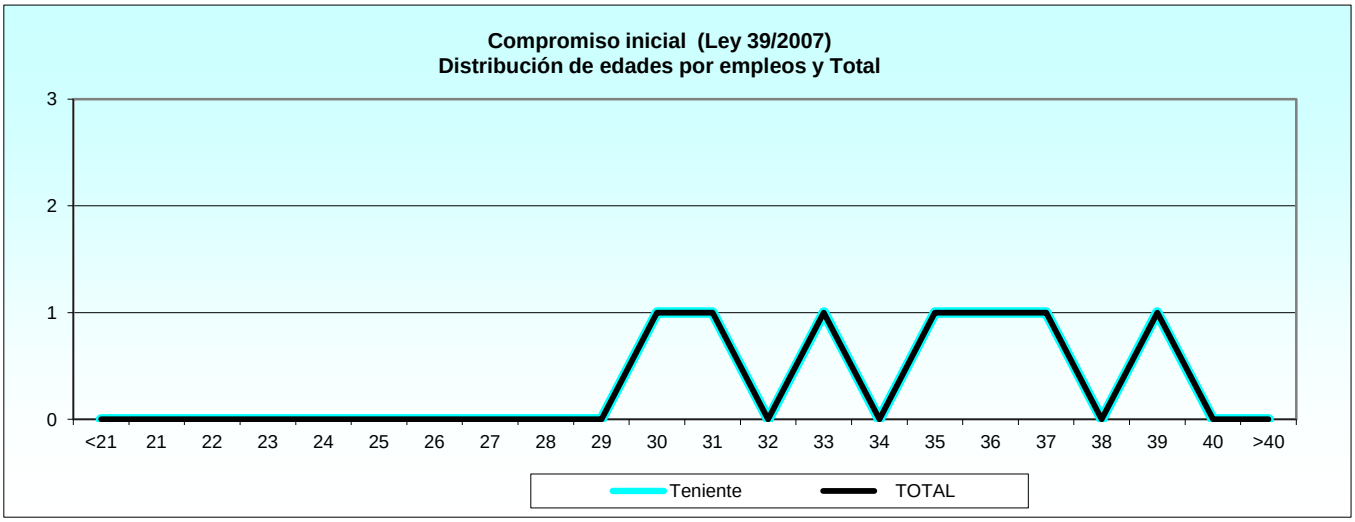

1.5.2. Situación de servicio activo.
1.5.2.9. Distribución por provincias de destino y empleos: Resumen general.

PROVINCIA	TOTAL	COMANDANTE	CAPITÁN	TENIENTE
TOTAL	**167**	**4**	**108**	**55**
Álava	**1**	1	-	-
Alicante	**5**	-	2	3
Almería	**3**	-	3	-
Badajoz	**8**	-	6	2
Islas Baleares	**1**	-	1	-
Barcelona	**2**	-	-	2
Burgos	**1**	-	1	-
Cáceres	**1**	-	1	-
Cádiz	**13**	-	6	7
Córdoba	**3**	-	2	1
A Coruña	**6**	-	2	4
Granada	**4**	1	3	-
León	**5**	-	4	1
Madrid	**53**	-	35	18
Murcia	**10**	-	6	4
Asturias	**1**	-	1	-
Palmas, Las	**4**	-	3	1
Pontevedra	**2**	1	1	-
Salamanca	**1**	-	1	-
Sta. Cruz Tenerife	**2**	-	2	-
Segovia	**1**	-	1	-
Sevilla	**8**	-	6	2
Toledo	**2**	-	2	-
Valencia	**7**	-	5	2
Valladolid	**3**	-	2	1
Zaragoza	**12**	1	4	7
Ceuta	**5**	-	5	-
Melilla	**3**	-	3	-

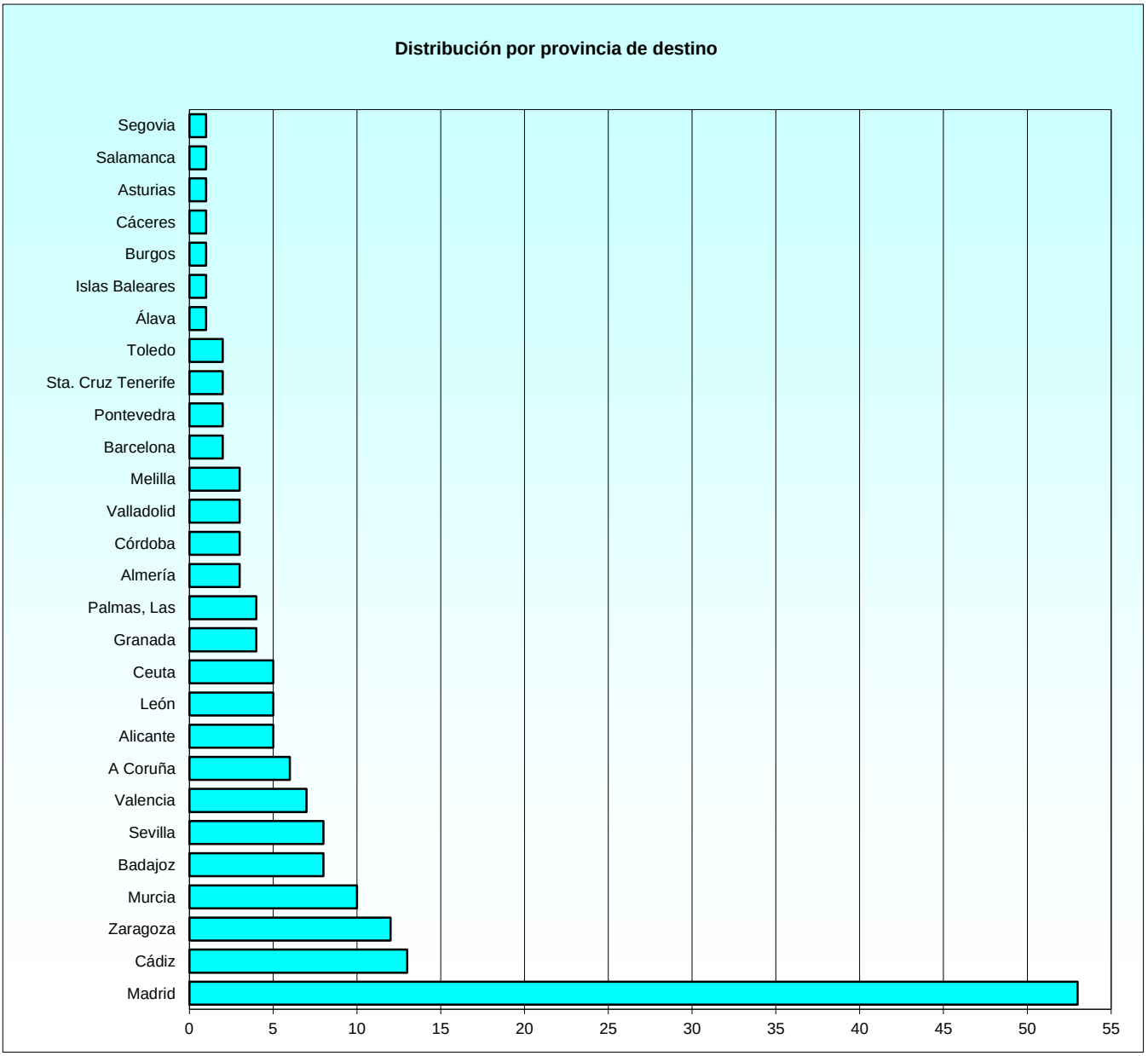
Distribución por provincia de destino
Segovia
Salamanca
Asturias
Cáceres
Burgos
Islas Baleares
Álava
Toledo
Sta. Cruz Tenerife
Pontevedra
Barcelona
Melilla
Valladolid
Córdoba
Almería
Palmas, Las
Granada
Ceuta
León
Alicante
A Coruña
Valencia
Sevilla
Badajoz
Murcia
Zaragoza
Cádiz
Madrid
0
5
10
15
20
25
30
35
40
45
50
55

1.5.2. Situación de servicio activo.
1.5.2.10. Distribución por provincias de destino y empleos: Condición de militar de carrera.

PROVINCIA	TOTAL	COMANDANTE	CAPITÁN	TENIENTE
TOTAL	**61**	**4**	**57**	**0**
Álava	**1**	1	-	-
Alicante	**1**	-	1	-
Almería	**1**	-	1	-
Badajoz	**6**	-	6	-
Burgos	**1**	-	1	-
Cáceres	**1**	-	1	-
Cádiz	**4**	-	4	-
Córdoba	**2**	-	2	-
Granada	**3**	1	2	-
León	**2**	-	2	-
Madrid	**15**	-	15	-
Murcia	**5**	-	5	-
Palmas, Las	**1**	-	1	-
Pontevedra	**2**	1	1	-
Salamanca	**1**	-	1	-
Sta. Cruz Tenerife	**1**	-	1	-
Segovia	**1**	-	1	-
Sevilla	**2**	-	2	-
Valencia	**4**	-	4	-
Valladolid	**1**	-	1	-
Zaragoza	**1**	1	-	-
Ceuta	**3**	-	3	-
Melilla	**2**	-	2	-

1.5.2. Situación de servicio activo.
1.5.2.11. Distribución por provincias de destino y empleos: Compromiso de larga duración.

PROVINCIA	TOTAL	CAPITÁN	TENIENTE	ALFÉREZ
TOTAL	**99**	**51**	**48**	**0**
Alicante	**4**	1	3	-
Almería	**2**	2	-	-
Badajoz	**2**	-	2	-
Islas Baleares	**1**	1	-	-
Barcelona	**1**	-	1	-
Cádiz	**9**	2	7	-
Córdoba	**1**	-	1	-
A Coruña	**6**	2	4	-
Granada	**1**	1	-	-
León	**3**	2	1	-
Madrid	**34**	20	14	-
Murcia	**5**	1	4	-
Asturias	**1**	1	-	-
Palmas, Las	**3**	2	1	-
Sta. Cruz Tenerife	**1**	1	-	-
Sevilla	**6**	4	2	-
Toledo	**2**	2	-	-
Valencia	**2**	1	1	-
Valladolid	**2**	1	1	-
Zaragoza	**10**	4	6	-
Ceuta	**2**	2	-	-
Melilla	**1**	1	-	-

1.5.2. Situación de servicio activo.
1.5.2.12. Distribución por provincias de destino y empleos: Compromiso inicial (Ley 17/1999).

(Eliminada la tabla 1.5.2.12. por carecer de datos)

1.5.2. Situación de servicio activo.
1.5.2.13. Distribución por provincias de destino y empleos: Compromiso inicial (Ley 39/2007).

PROVINCIA	TOTAL	CAPITÁN	TENIENTE	ALFÉREZ
TOTAL	**7**	**0**	**7**	**0**
Barcelona	**1**	-	1	-
Madrid	**4**	-	4	-
Valencia	**1**	-	1	-
Zaragoza	**1**	-	1	-

1.5.3. Estudio por sexo.
1.5.3.1. Distribución del sexo por empleos y la relación de servicios con la Administración.

RELACIÓN CON LA ADMINISTRACIÓN Y EMPLEO	TOTAL	MUJERES	HOMBRES
TOTAL	**173**	**88**	**85**
Total Condición de militar de carrera	**61**	**26**	**35**
Comandante	**4**	2	2
Capitán	**57**	24	33
Total Compromiso de larga duración	**104**	**62**	**42**
Capitán	**54**	36	18
Teniente	**50**	26	24
Total Compromiso inicial (Ley 17/1999)	**1**	**0**	**1**
Teniente	**1**	-	1
Total Compromiso inicial (Ley 39/2007)	**7**	**0**	**7**
Teniente	**7**	-	7

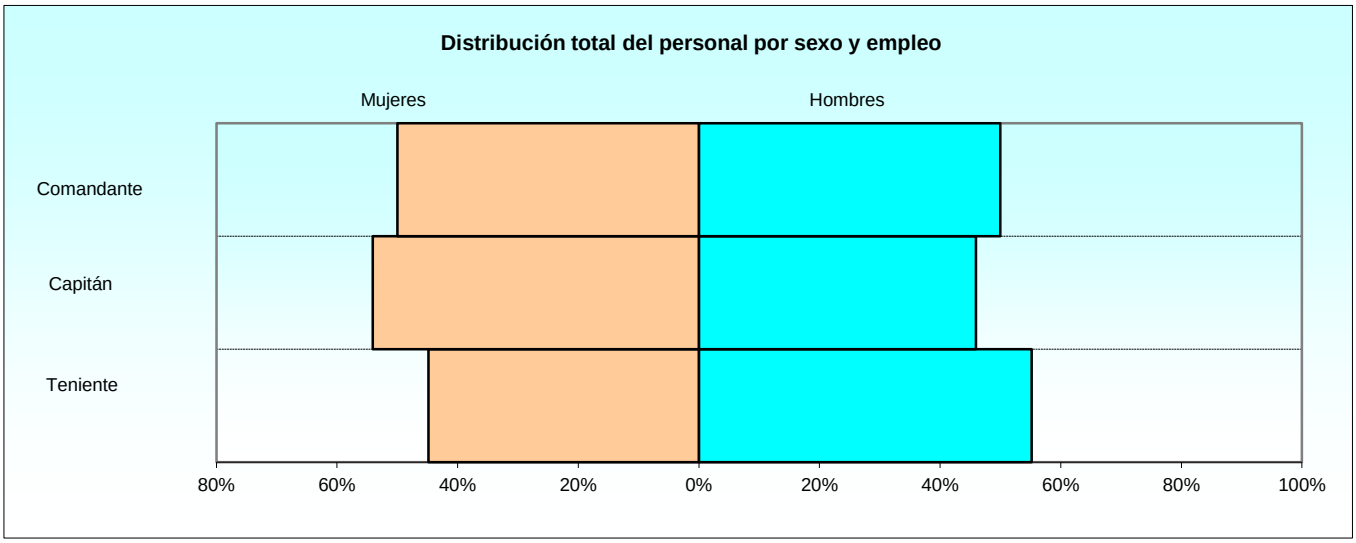

1.5.3. Estudio por sexo.
1.5.3.2. Distribución del sexo por especialidades: Condición de militar de carrera.

ESPECIALIDAD	TOTAL	MUJERES	HOMBRES
TOTAL	**61**	**26**	**35**
Cuerpo Jurídico Militar	**2**	1	1
Cuerpo Militar de Intervención	**1**	-	1
Enfermería	**8**	5	3
Farmacia	**1**	1	-
Psicología	**48**	19	29
Veterinaria	**1**	-	1

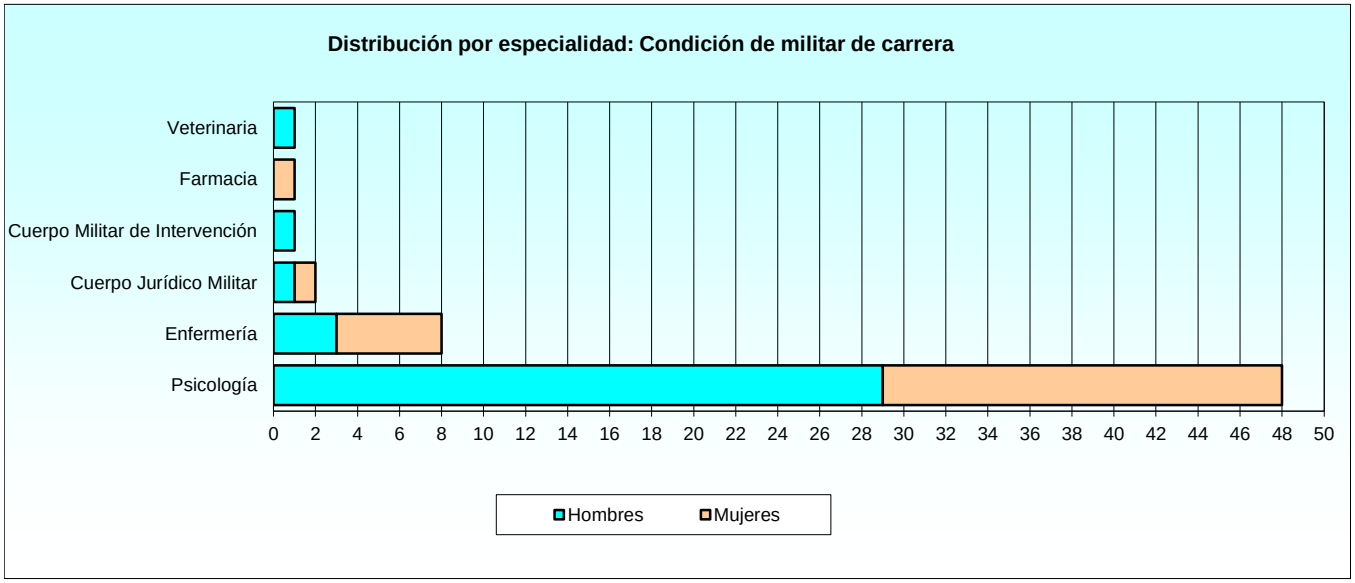

1.5.3. Estudio por sexo.
1.5.3.3. Distribución del sexo por especialidades: Compromiso de larga duración.

ESPECIALIDAD	TOTAL	MUJERES	HOMBRES
TOTAL	**104**	**62**	**42**
Cuerpo Jurídico Militar	**10**	4	6
Cuerpo Militar de Intervención	**4**	2	2
Enfermería	**50**	26	24
Farmacia	**3**	3	-
Medicina	**1**	1	-
Odontología	**1**	-	1
Psicología	**33**	24	9
Veterinaria	**2**	2	-

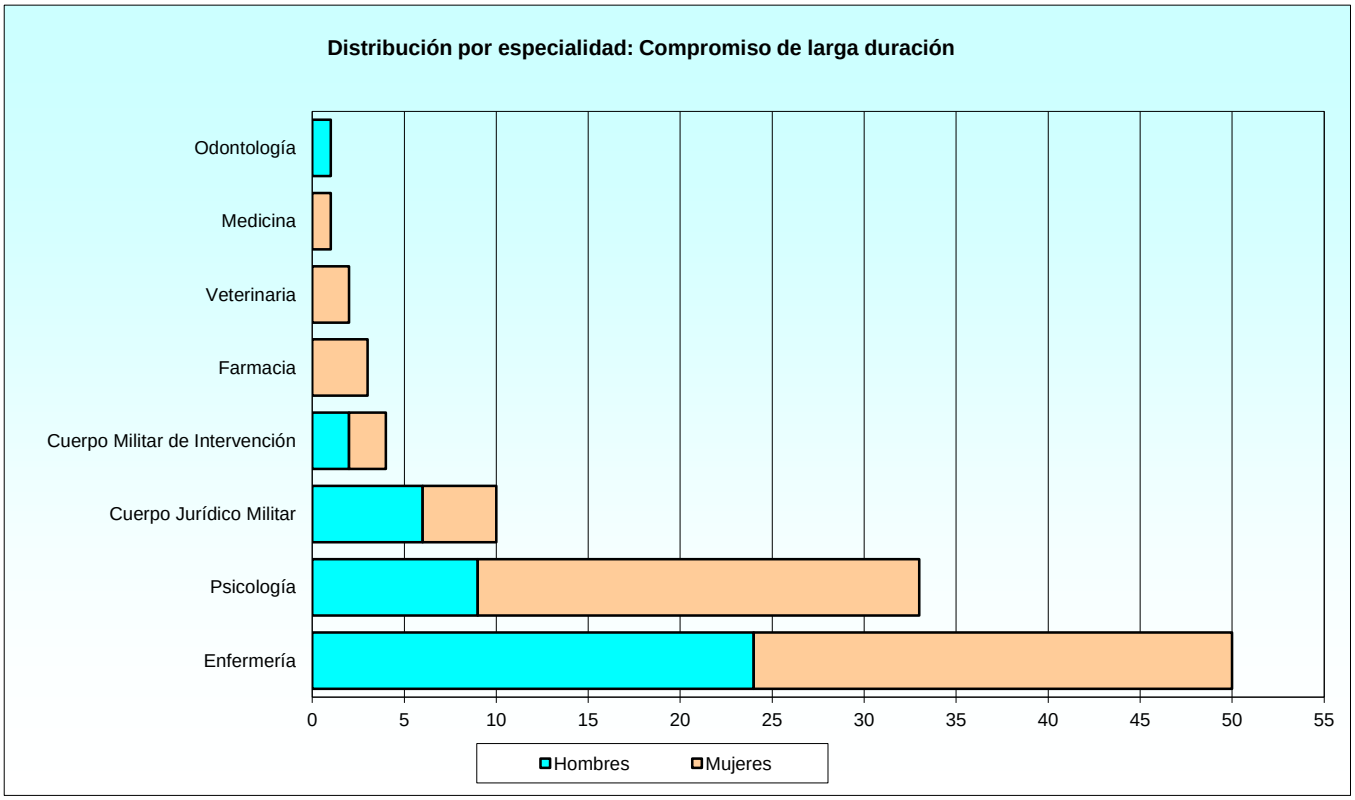

1.5.3. Estudio por sexo.
1.5.3.4. Distribución del sexo por especialidades: Compromiso inicial (Ley 17/1999).

ESPECIALIDAD	TOTAL	MUJERES	HOMBRES
TOTAL	**1**	**0**	**1**
Cuerpo Jurídico Militar	**1**	-	1

1.5.3. Estudio por sexo.
1.5.3.5. Distribución del sexo por especialidades: Compromiso inicial (Ley 39/2007).

ESPECIALIDAD	TOTAL	MUJERES	HOMBRES
TOTAL	**7**	**0**	**7**
Medicina	**7**	-	7

1.5.3. Estudio por sexo.
1.5.3.6. Distribución del personal femenino por situaciones administrativas y empleos.

RELACIÓN CON LA ADMINISTRACIÓN Y EMPLEO	TOTAL	SERVICIO ACTIVO	SERVICIOS ESPECIALES	EXCEDENCIA	SUSPENSO EMPLEO	SUSPENSO FUNCIONES	RESERVA
TOTAL	**88**	**84**	**0**	**4**	**0**	**0**	**0**
Total Compromiso de militar de carrera	**26**	**26**	**0**	**0**	**0**	**0**	**0**
Comandante	**2**	2	-	-	-	-	-
Capitán	**24**	24	-	-	-	-	-
Total Compromiso de larga duración	**62**	**58**	**0**	**4**	**0**	**0**	**0**
Capitán	**36**	33	-	3	-	-	-
Teniente	**26**	25	-	1	-	-	-

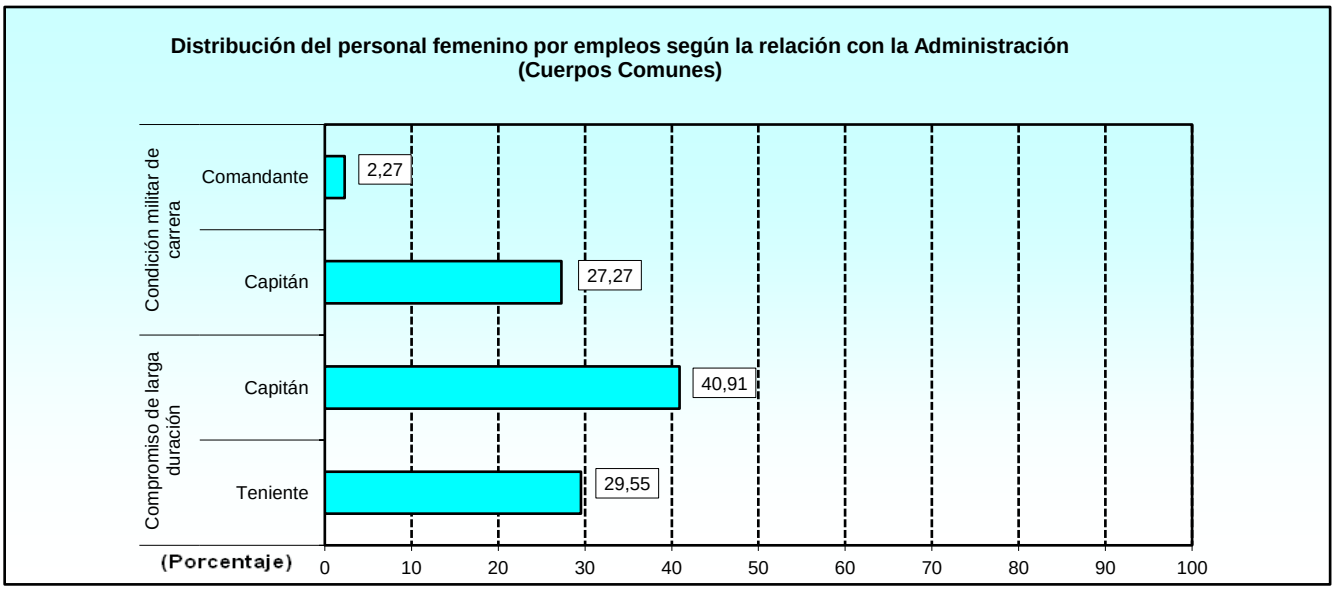

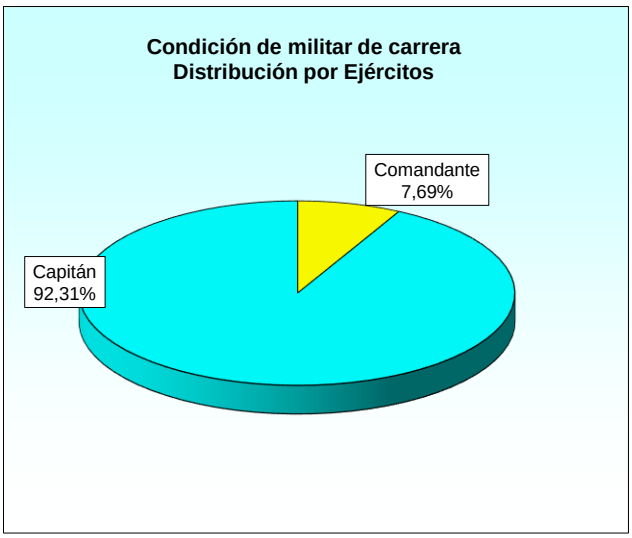

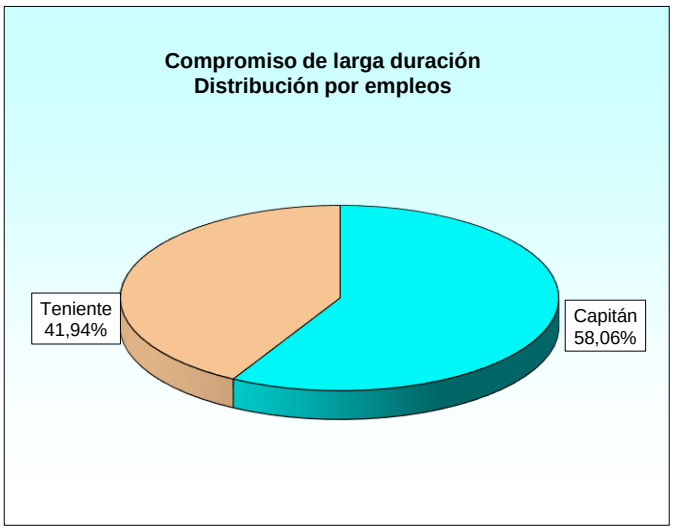

2. PERSONAL MILITAR PROFESIONAL DE TROPA Y MARINERÍA

2. Personal Militar de Tropa y Marinería.
2.0. Conjunto de Ejércitos. Cuadro resumen. Total de las situaciones administrativas.

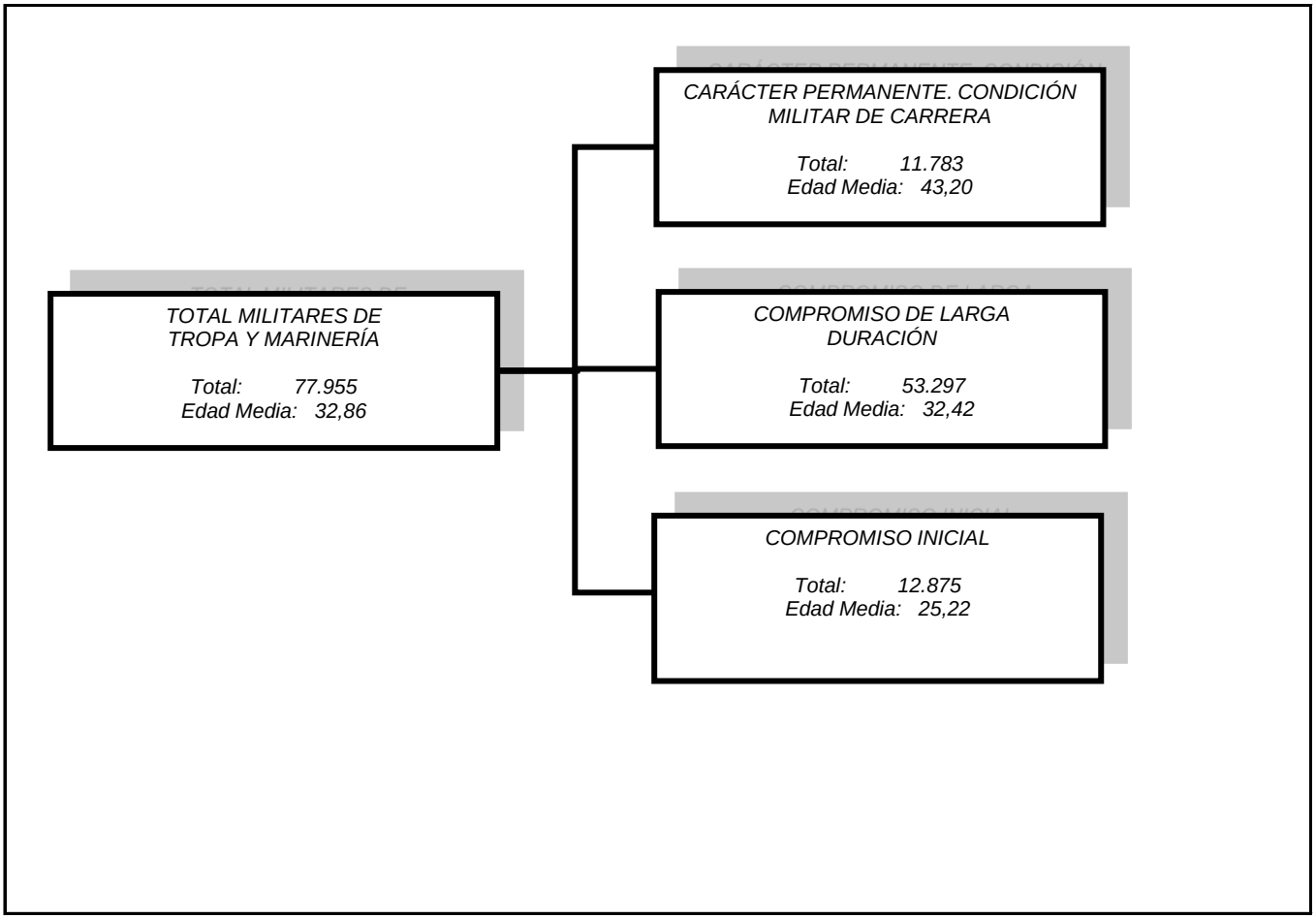

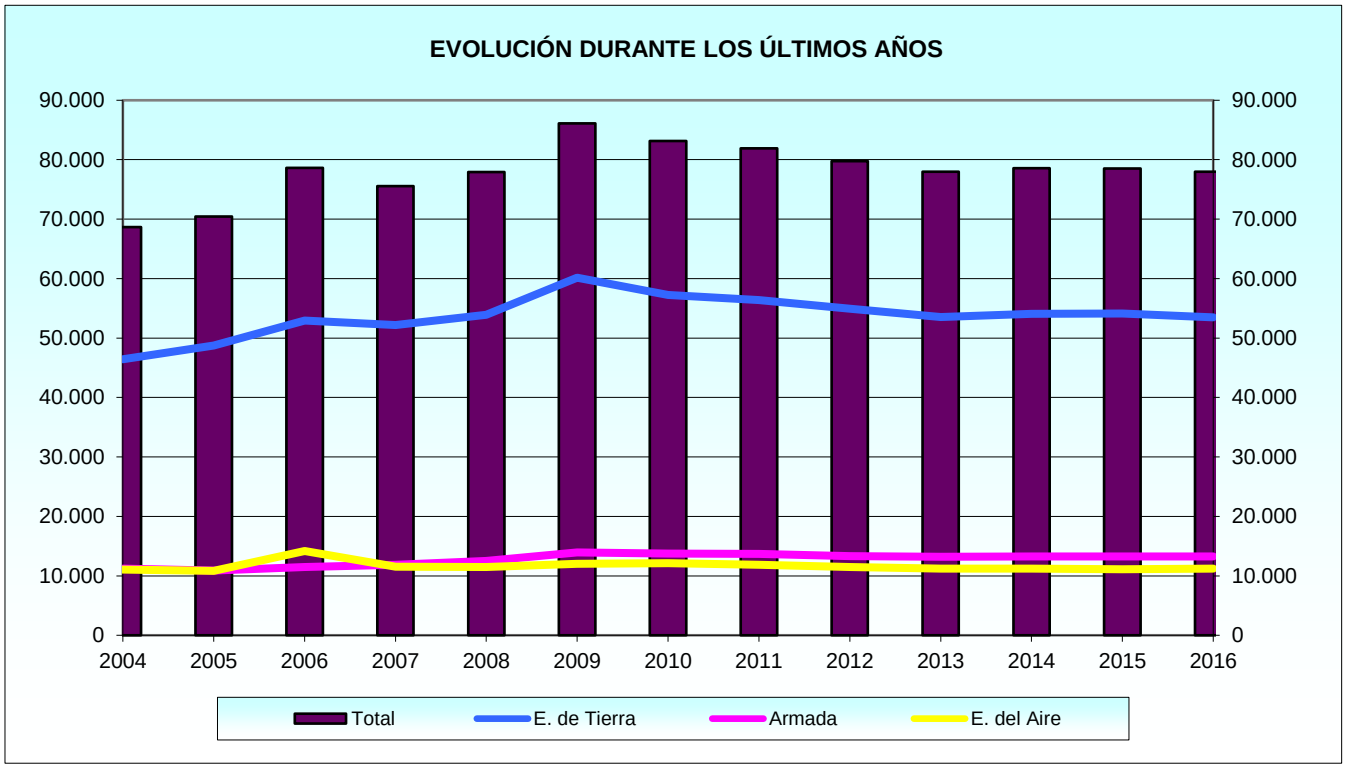

2. Personal Militar de Tropa y Marinería.
2.1. Conjunto de Ejércitos.
2.1.1. Estudio por situaciones administrativas.
2.1.1.1. Distribución por Ejércitos y relación con la Administración.

RELACIÓN CON LA ADMINISTRACIÓN Y EJÉRCITO	TOTAL	SERVICIO ACTIVO	SERVICIOS ESPECIALES	SERVICIO ADMON. CIVIL	EXCEDENCIA	SUSPENSO EMPLEO	SUSPENSO FUNCIONES	RESERVA
TOTAL	**77.955**	**76.473**	**24**	**20**	**906**	**14**	**26**	**492**
Total Ejército de Tierra	**53.504**	**52.501**	**12**	**9**	**493**	**4**	**15**	**470**
Carácter Permanente - Cond. Militar Carrera	**7.255**	6.636	10	9	128	-	2	470
Compromiso de larga duración	**36.800**	36.422	2	-	361	4	11	-
Compromiso inicial	**9.449**	9.443	-	-	4	-	2	-
Total Armada	**13.237**	**12.959**	**5**	**1**	**237**	**9**	**4**	**22**
Carácter Permanente - Cond. Militar Carrera	**2.502**	2.340	5	1	133	1	-	22
Compromiso de larga duración	**8.600**	8.485	-	-	103	8	4	-
Compromiso inicial	**2.135**	2.134	-	-	1	-	-	-
Total Ejército del Aire	**11.214**	**11.013**	**7**	**10**	**176**	**1**	**7**	**0**
Carácter Permanente - Cond. Militar Carrera	**2.026**	1.975	5	10	35	1	-	-
Compromiso de larga duración	**7.897**	7.748	2	-	140	-	7	-
Compromiso inicial	**1.291**	1.290	-	-	1	-	-	-

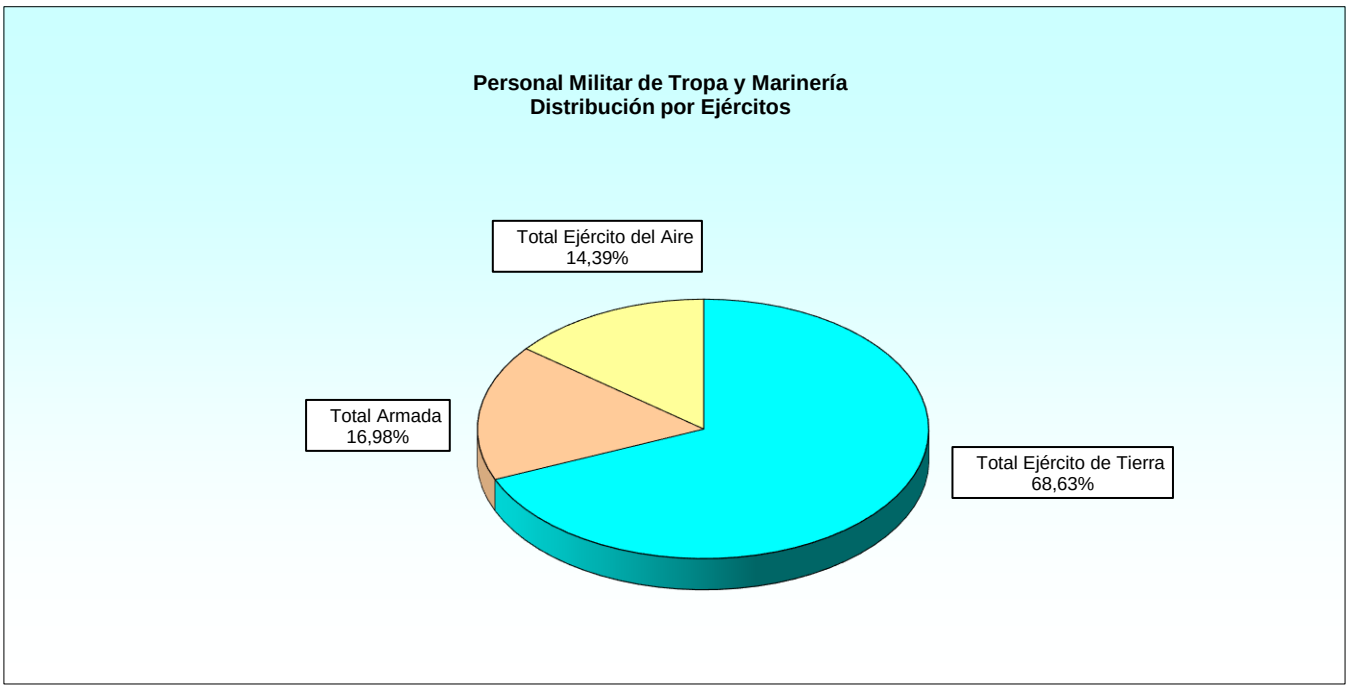

2.1.2. Situación de servicio activo.
2.1.2.1. Distribución de los empleos por la relación con la Administración y los Ejércitos.

RELACIÓN CON LA ADMINISTRACIÓN Y EMPLEO	TOTAL	EJÉRCITO DE TIERRA	ARMADA	EJÉRCITO DEL AIRE
TOTAL	**76.473**	**52.501**	**12.959**	**11.013**
Total Carácter Permanente - Cond. Militar Carrera	**10.951**	**6.636**	**2.340**	**1.975**
Cabo Mayor	**1.034**	799	161	74
Cabo Primero	**8.478**	4.839	2.043	1.596
Cabo	**1.403**	997	102	304
Soldado	**17**	1	15	1
Marinero	**19**	-	19	-
Total Compromiso de larga duración	**52.655**	**36.422**	**8.485**	**7.748**
Cabo Primero	**4.226**	2.502	1.175	549
Cabo	**18.496**	12.753	2.495	3.248
Soldado	**26.860**	21.167	1.742	3.951
Marinero	**3.073**	-	3.073	-
Total Compromiso inicial	**12.867**	**9.443**	**2.134**	**1.290**
Cabo	**9**	1	8	-
Soldado	**11.267**	9.442	535	1.290
Marinero	**1.591**	-	1.591	-

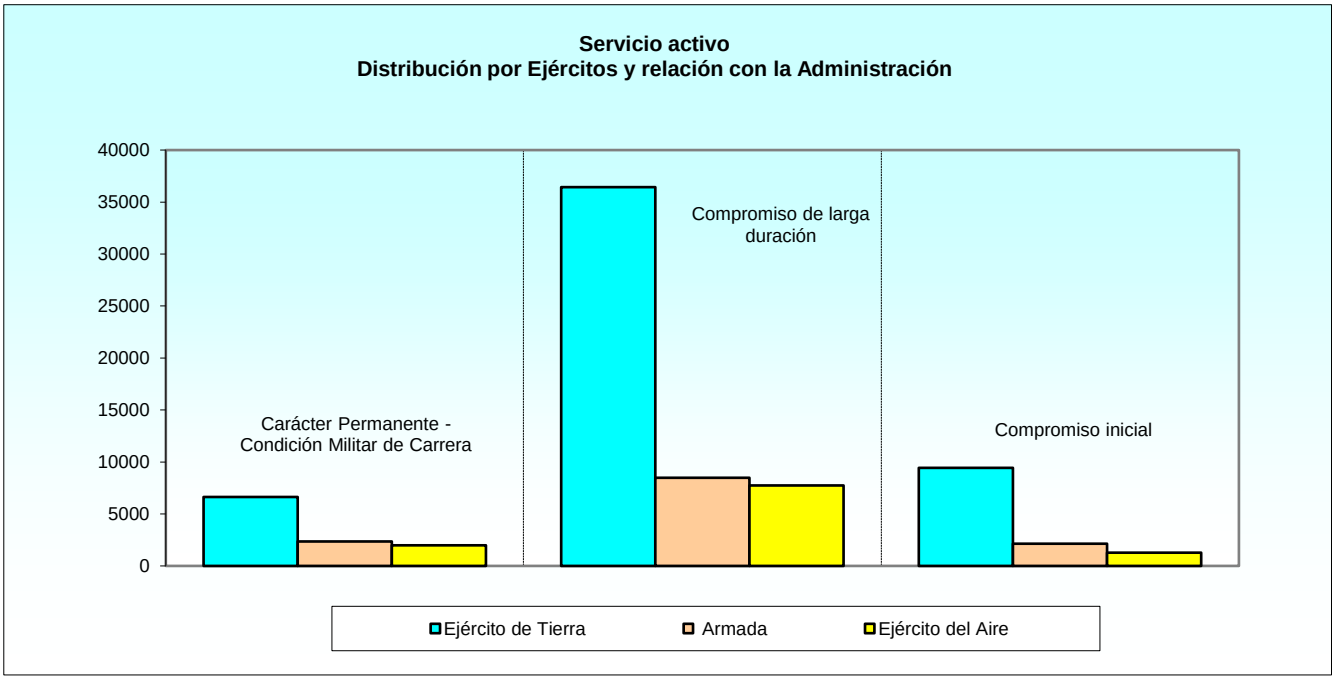

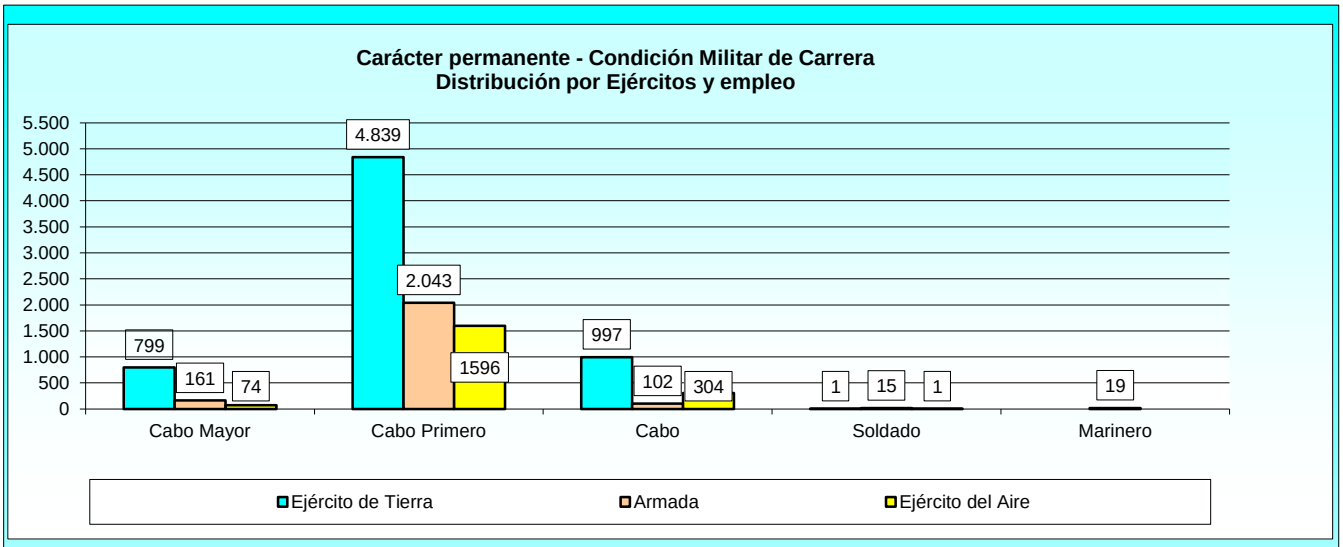
Carácter permanente - Condición Militar de Carrera
Distribución por Ejércitos y empleo
5.500
5.000
4.500
4.000
3.500
3.000
2.500
2.000
1.500
1.000
500
0
799
161
74
4.839
2.043
1596
997
102
304
1
15
1
19
Cabo Mayor
Cabo Primero
Cabo
Soldado
Marinero
Ejército de Tierra
Armada
Ejército del Aire

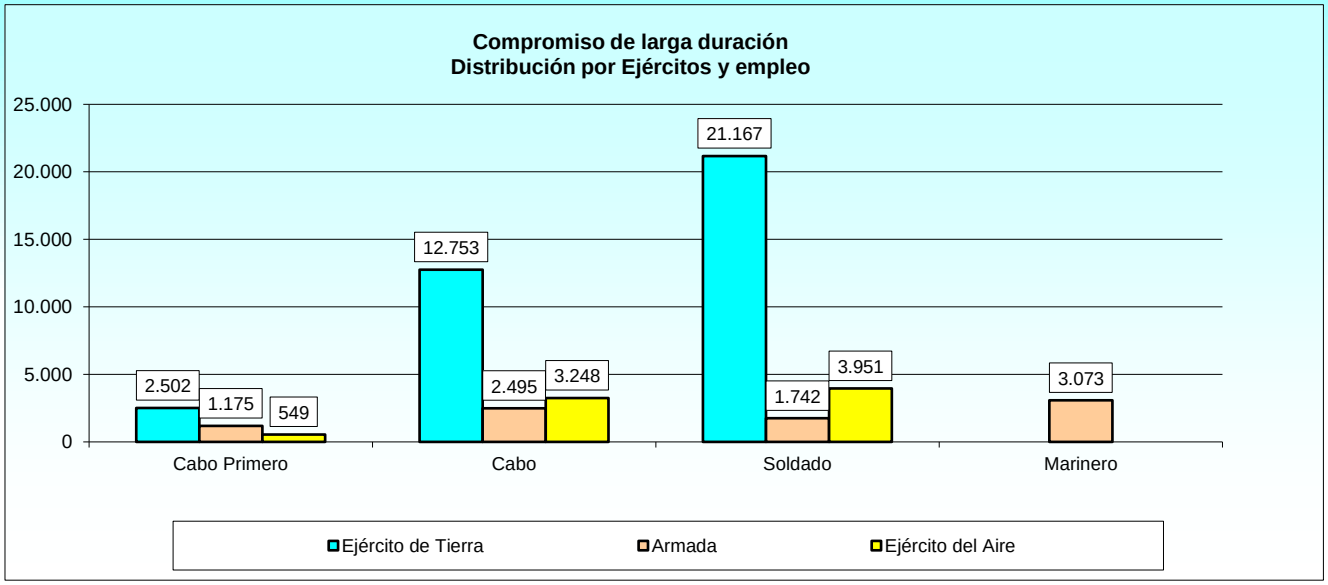
Compromiso de larga duración
Distribución por Ejércitos y empleo
25.000
20.000
15.000
10.000
5.000
0
2.502
1.175
549
12.753
2.495
3.248
21.167
1.742
3.951
3.073
Cabo Primero
Cabo
Soldado
Marinero
Ejército de Tierra
Armada
Ejército del Aire

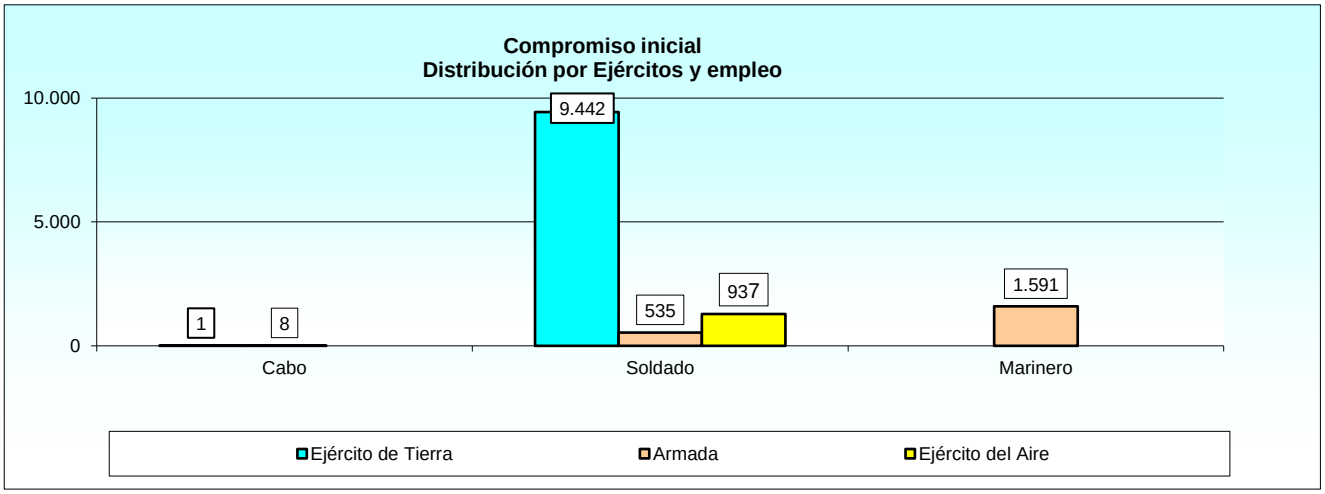
Compromiso inicial
Distribución por Ejércitos y empleo
10.000
5.000
0
1
8
9.442
535
937
1.591
Cabo
Soldado
Marinero
Ejército de Tierra
Armada
Ejército del Aire

2.1.2. Situación de servicio activo.
2.1.2.2. Distribución por Ejércitos y Comunidades Autónomas de destino: Resumen general.

COMUNIDAD AUTÓNOMA	TOTAL	EJÉRCITO DE TIERRA	ARMADA	EJÉRCITO DEL AIRE
TOTAL	**76.473**	**52.501**	**12.959**	**11.013**
Andalucía	**16.841**	8.890	6.255	1.696
Aragón	**6.093**	4.918	8	1.167
Asturias	**840**	833	6	1
Canarias	**5.814**	4.134	616	1.064
Cantabria	**28**	25	3	-
Castilla y León	**6.273**	4.878	4	1.391
Castilla-La Mancha	**1.373**	895	5	473
Cataluña	**1.586**	1.454	20	112
Extremadura	**3.506**	3.220	-	286
Galicia	**4.742**	1.844	2.805	93
Islas Baleares	**909**	559	55	295
Madrid	**14.593**	10.065	1.205	3.323
Murcia	**3.614**	800	1.903	911
Navarra	**522**	442	-	80
País Vasco	**1.105**	1.087	17	1
Rioja, La	**158**	158	-	-
Valencia	**3.779**	3.660	20	99
Ceuta	**2.290**	2.278	12	-
Melilla	**2.307**	2.298	3	6
Extranjero	**100**	63	22	15

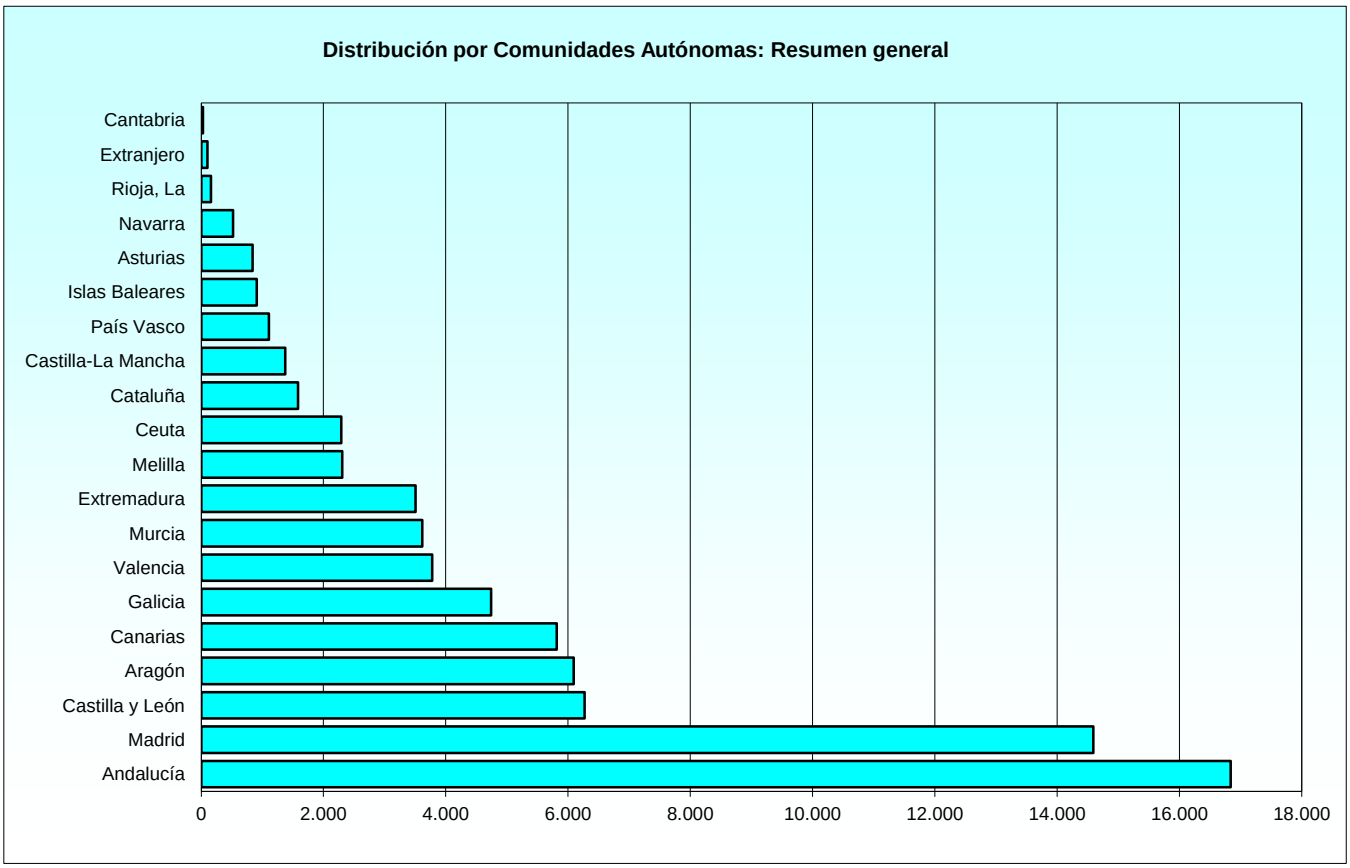

2.1.2. Situación de Servicio Activo.

2.1.2.3. Distribución por Ejércitos y Comunidades Autónomas de destino: Carácter permanente - Condición Militar de Carrera.

COMUNIDAD AUTÓNOMA	TOTAL	EJÉRCITO DE TIERRA	ARMADA	EJÉRCITO DEL AIRE
TOTAL	**10.951**	**6.636**	**2.340**	**1.975**
Andalucía	**2.795**	1.280	1.144	371
Aragón	**679**	513	1	165
Asturias	**110**	107	2	1
Canarias	**637**	367	74	196
Cantabria	**4**	3	1	-
Castilla y León	**912**	736	2	174
Castilla-La Mancha	**236**	131	2	103
Cataluña	**68**	57	3	8
Extremadura	**381**	324	-	57
Galicia	**866**	332	504	30
Islas Baleares	**85**	32	8	45
Madrid	**2.037**	1.278	221	538
Murcia	**689**	95	358	236
Navarra	**46**	27	-	19
País Vasco	**115**	114	-	1
Rioja, La	**20**	20	-	-
Valencia	**536**	508	6	22
Ceuta	**406**	404	2	-
Melilla	**285**	282	1	2
Extranjero	**44**	26	11	7

2.1.2. Situación de Servicio Activo.
2.1.2.4 Distribución por Ejércitos y Comunidades Autónomas de destino. Compromiso de larga duración.

COMUNIDAD AUTÓNOMA	TOTAL	EJÉRCITO DE TIERRA	ARMADA	EJÉRCITO DEL AIRE
TOTAL	**52.655**	**36.422**	**8.485**	**7.748**
Andalucía	**11.377**	5.938	4.187	1.252
Aragón	**3.810**	3.176	5	629
Asturias	**394**	390	4	-
Canarias	**4.887**	3.611	475	801
Cantabria	**23**	21	2	-
Castilla y León	**4.556**	3.567	-	989
Castilla-La Mancha	**962**	633	3	326
Cataluña	**889**	782	16	91
Extremadura	**2.026**	1.800	-	226
Galicia	**2.893**	1.231	1.606	56
Islas Baleares	**738**	452	46	240
Madrid	**10.461**	7.106	907	2.448
Murcia	**2.228**	503	1.180	545
Navarra	**255**	198	-	57
País Vasco	**718**	701	17	-
Rioja, La	**137**	137	-	-
Valencia	**2.949**	2.859	14	76
Ceuta	**1.728**	1.718	10	-
Melilla	**1.568**	1.562	2	4
Extranjero	**56**	37	11	8

2.1.2. Situación de servicio activo.
2.1.2.5. Distribución por Ejércitos y Comunidades Autónomas de destino. Compromiso inicial.

COMUNIDAD AUTÓNOMA	TOTAL	EJÉRCITO DE TIERRA	ARMADA	EJÉRCITO DEL AIRE
TOTAL	**12.867**	**9.443**	**2.134**	**1.290**
Andalucía	**2.669**	1.672	924	73
Aragón	**1.604**	1.229	2	373
Asturias	**336**	336	-	-
Canarias	**290**	156	67	67
Cantabria	**1**	1	-	-
Castilla y León	**805**	575	2	228
Castilla-La Mancha	**175**	131	-	44
Cataluña	**629**	615	1	13
Extremadura	**1.099**	1.096	-	3
Galicia	**983**	281	695	7
Islas Baleares	**86**	75	1	10
Madrid	**2.095**	1.681	77	337
Murcia	**697**	202	365	130
Navarra	**221**	217	-	4
País Vasco	**272**	272	-	-
Rioja, La	**1**	1	-	-
Valencia	**294**	293	-	1
Ceuta	**156**	156	-	-
Melilla	**454**	454	-	-

2.1.2. Situación de servicio activo.
2.1.2.6. Distribución de edades medias por Ejércitos y empleos: Resumen general.

RELACIÓN CON LA ADMINISTRACIÓN Y EMPLEO	CONJUNTO	EJÉRCITO DE TIERRA	ARMADA	EJÉRCITO DEL AIRE
Carácter Permanente - Cond. Militar Carrera				
Media	**42,45**	**42,08**	**42,83**	**43,25**
Cabo Mayor	**45,48**	45,03	48,08	44,69
Cabo Primero	**42,48**	42,06	42,58	43,64
Cabo	**40,09**	39,82	40,45	40,86
Soldado	**41,33**	53,83	41,24	30,25
Marinero	**40,02**	-	40,02	-
Compromiso de larga duración				
Media	**32,41**	**32,11**	**32,45**	**33,79**
Cabo Primero	**37,50**	37,31	36,97	39,54
Cabo	**34,08**	33,77	33,17	36,01
Soldado	**30,59**	30,49	30,57	31,16
Marinero	**31,21**	-	31,21	-
Compromiso inicial				
Media	**25,22**	**25,05**	**25,75**	**25,60**
Cabo	**29,15**	28,62	29,21	-
Soldado	**25,09**	25,05	24,70	25,60
Marinero	**26,08**	-	26,08	-

2.1.2. Situación de servicio activo.
2.1.2.7. Distribución de las edades por Ejércitos y empleos: Carácter permanente - Condición Militar de Carrera.

Tabla 1 de 2

EJÉRCITO Y EMPLEO	TOTAL	EDAD											
		<28	28	29	30	31	32	33	34	35	36	37	38
TOTAL	**10.951**	**0**	**0**	**0**	**2**	**5**	**8**	**39**	**61**	**150**	**272**	**408**	**534**
Total Ejército de Tierra	**6.636**	**0**	**0**	**0**	**0**	**2**	**3**	**21**	**44**	**114**	**217**	**328**	**418**
Cabo Mayor	**799**	-	-	-	-	-	-	-	-	-	-	-	3
Cabo Primero	**4.839**	-	-	-	-	-	2	16	33	80	160	241	320
Cabo	**997**	-	-	-	-	2	1	5	11	34	57	87	95
Soldado	**1**	-	-	-	-	-	-	-	-	-	-	-	-
Total Armada	**2.340**	**0**	**0**	**0**	**2**	**2**	**5**	**16**	**15**	**30**	**45**	**56**	**79**
Cabo Mayor	**161**	-	-	-	-	-	-	-	-	-	-	-	-
Cabo Primero	**2.043**	-	-	-	1	2	5	16	14	27	41	54	67
Cabo	**102**	-	-	-	1	-	-	-	1	3	2	2	12
Soldado	**15**	-	-	-	-	-	-	-	-	-	1	-	-
Marinero	**19**	-	-	-	-	-	-	-	-	-	1	-	-
Total Ejército del Aire	**1.975**	**0**	**0**	**0**	**0**	**1**	**0**	**2**	**2**	**6**	**10**	**24**	**37**
Cabo Mayor	**74**	-	-	-	-	-	-	-	-	-	-	-	-
Cabo Primero	**1.596**	-	-	-	-	-	-	-	-	1	4	12	17
Cabo	**304**	-	-	-	-	-	-	2	2	5	6	12	20
Soldado	**1**	-	-	-	-	1	-	-	-	-	-	-	-

2.1.2. Situación de servicio activo.
2.1.2.7. Distribución de las edades por Ejércitos y empleos: Carácter permanente - Condición Militar de Carrera.

Tabla 2 de 2

EJÉRCITO Y EMPLEO	EDAD												
	39	40	41	42	43	44	45	46	47	48	49	50	>50
TOTAL	**631**	**740**	**1.026**	**1.338**	**1.304**	**1.159**	**891**	**551**	**380**	**237**	**205**	**224**	**786**
Total Ejército de Tierra	**440**	**498**	**666**	**804**	**701**	**546**	**446**	**280**	**212**	**141**	**123**	**147**	**485**
Cabo Mayor	4	20	61	104	94	112	78	55	43	37	33	31	124
Cabo Primero	331	360	478	588	504	379	337	206	151	101	90	114	348
Cabo	105	118	127	112	103	55	31	19	18	3	-	2	12
Soldado	-	-	-	-	-	-	-	-	-	-	-	-	1
Total Armada	**129**	**170**	**233**	**281**	**292**	**263**	**193**	**110**	**71**	**42**	**23**	**15**	**268**
Cabo Mayor	-	-	8	12	6	13	11	7	16	6	4	4	74
Cabo Primero	108	157	206	257	266	236	173	101	55	35	18	11	193
Cabo	12	12	11	8	17	10	6	2	-	1	1	-	1
Soldado	2	1	3	2	-	4	2	-	-	-	-	-	-
Marinero	7	-	5	2	3	-	1	-	-	-	-	-	-
Total Ejército del Aire	**62**	**72**	**127**	**253**	**311**	**350**	**252**	**161**	**97**	**54**	**59**	**62**	**33**
Cabo Mayor	-	-	-	6	19	11	13	9	4	1	3	2	6
Cabo Primero	28	42	96	195	248	316	217	145	85	49	56	58	27
Cabo	34	30	31	52	44	23	22	7	8	4	-	2	-
Soldado	-	-	-	-	-	-	-	-	-	-	-	-	-

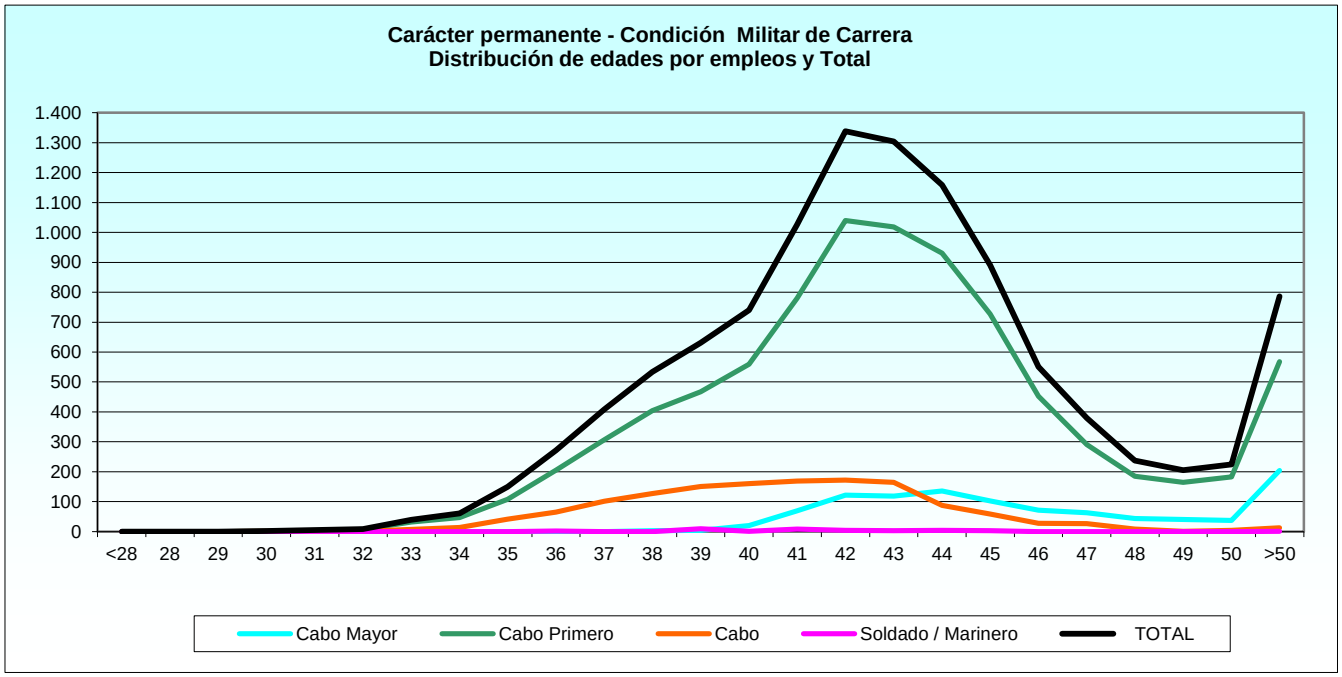
Carácter permanente - Condición Militar de Carrera
Distribución de edades por empleos y Total
1.400
1.300
1.200
1.100
1.000
900
800
700
600
500
400
300
200
100
0
<28 28 29 30 31 32 33 34 35 36 37 38 39 40 41 42 43 44 45 46 47 48 49 50 >50
Cabo Mayor
Cabo Primero
Cabo
Soldado / Marinero
TOTAL

2.1.2. Situación de servicio activo.
2.1.2.8. Distribución de las edades por Ejércitos y empleos: Compromiso de larga duración.

Tabla 1 de 2

EJÉRCITO Y EMPLEO	TOTAL	EDAD															
		18	19	20	21	22	23	24	25	26	27	28	29	30	31	32	33
TOTAL	**52.655**	**0**	**0**	**0**	**0**	**0**	**0**	**0**	**441**	**1.902**	**3.078**	**3.621**	**4.129**	**4.151**	**4.155**	**4.282**	**3.884**
Total E.T.	**36.422**	**0**	**0**	**0**	**0**	**0**	**0**	**0**	**349**	**1.459**	**2.313**	**2.603**	**2.956**	**3.028**	**3.051**	**3.016**	**2.663**
Cabo Primero	**2.502**	-	-	-	-	-	-	-	-	-	-	-	-	-	5	43	91
Cabo	**12.753**	-	-	-	-	-	-	-	2	40	89	245	739	999	1.174	1.287	1.130
Soldado	**21.167**	-	-	-	-	-	-	-	347	1.419	2.224	2.358	2.217	2.029	1.872	1.686	1.442
Total Armada	**8.485**	**0**	**0**	**0**	**0**	**0**	**0**	**0**	**68**	**327**	**516**	**674**	**667**	**642**	**611**	**707**	**603**
Cabo Primero	**1.175**	-	-	-	-	-	-	-	-	-	-	-	2	20	40	69	62
Cabo	**2.495**	-	-	-	-	-	-	-	9	37	90	135	161	172	206	248	200
Soldado	**1.742**	-	-	-	-	-	-	-	26	125	154	203	200	187	135	155	121
Marinero	**3.073**	-	-	-	-	-	-	-	33	165	272	336	304	263	230	235	220
Total E.A.	**7.748**	**0**	**0**	**0**	**0**	**0**	**0**	**0**	**24**	**116**	**249**	**344**	**506**	**481**	**493**	**559**	**618**
Cabo Primero	**549**	-	-	-	-	-	-	-	-	-	-	-	-	-	-	-	3
Cabo	**3.248**	-	-	-	-	-	-	-	-	3	14	14	46	61	82	147	249
Soldado	**3.951**	-	-	-	-	-	-	-	24	113	235	330	460	420	411	412	366

2.1.2. Situación de servicio activo.
2.1.2.8. Distribución de las edades por Ejércitos y empleos: Compromiso de larga duración.

Tabla 2 de 2

EJÉRCITO Y EMPLEO	EDAD															
	34	35	36	37	38	39	40	41	42	43	44	45	46	47	48	>48
TOTAL	**4.152**	**3.951**	**3.309**	**2.673**	**2.298**	**1.898**	**1.571**	**1.291**	**1.018**	**643**	**203**	**5**	**0**	**0**	**0**	**0**
Total E.T.	**2.802**	**2.716**	**2.312**	**1.825**	**1.506**	**1.166**	**981**	**714**	**559**	**324**	**75**	**4**	**0**	**0**	**0**	**0**
Cabo Primero	176	257	305	307	285	258	242	201	183	103	43	3	-	-	-	-
Cabo	1.140	1.131	1.089	953	799	616	522	356	264	154	23	1	-	-	-	-
Soldado	1.486	1.328	918	565	422	292	217	157	112	67	9	-	-	-	-	-
Total Armada	**626**	**577**	**475**	**381**	**370**	**341**	**267**	**272**	**182**	**124**	**55**	**0**	**0**	**0**	**0**	**0**
Cabo Primero	85	92	96	89	102	102	109	123	93	59	32	-	-	-	-	-
Cabo	214	192	159	143	148	129	85	74	39	38	16	-	-	-	-	-
Soldado	103	87	70	40	28	41	18	21	8	16	4	-	-	-	-	-
Marinero	224	206	150	109	92	69	55	54	42	11	3	-	-	-	-	-
Total E.A.	**724**	**658**	**522**	**467**	**422**	**391**	**323**	**305**	**277**	**195**	**73**	**1**	**0**	**0**	**0**	**0**
Cabo Primero	16	25	28	32	43	64	51	73	92	71	50	1	-	-	-	-
Cabo	382	328	313	273	293	281	241	211	168	119	23	-	-	-	-	-
Soldado	326	305	181	162	86	46	31	21	17	5	-	-	-	-	-	-

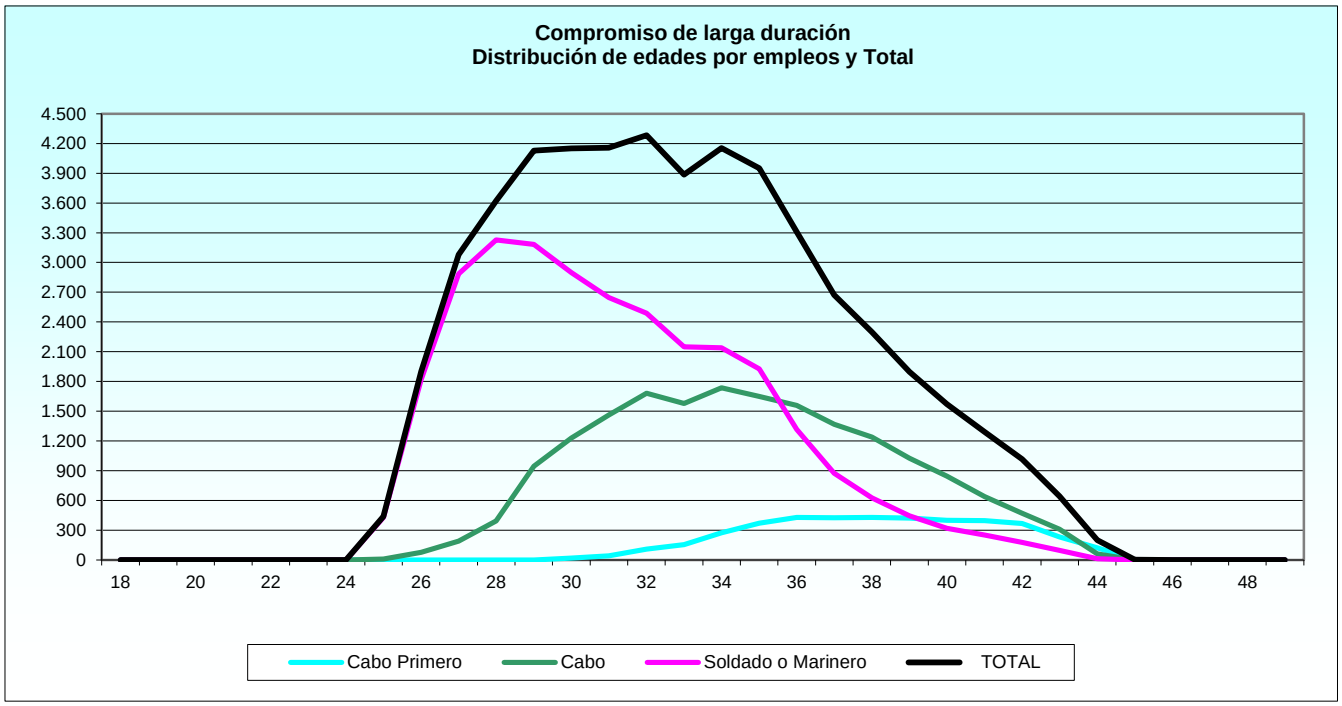
Compromiso de larga duración
Distribución de edades por empleos y Total
4.500
4.200
3.900
3.600
3.300
3.000
2.700
2.400
2.100
1.800
1.500
1.200
900
600
300
0
18
20
22
24
26
28
30
32
34
36
38
40
42
44
46
48
Cabo Primero
Cabo
Soldado o Marinero
TOTAL

2.1.2. Situación de servicio activo.
2.1.2.9. Distribución de las edades por Ejércitos y empleos: Compromiso inicial.

Tabla 1 de 2

EJÉRCITO Y EMPLEO	TOTAL	EDAD											
		17	18	19	20	21	22	23	24	25	26	27	28
TOTAL	**12.867**	**0**	**7**	**145**	**355**	**599**	**845**	**1.138**	**1.356**	**1.571**	**1.522**	**1.418**	**1.350**
Total E. Tierra	**9.443**	**0**	**7**	**119**	**292**	**479**	**682**	**898**	**1.070**	**1.164**	**1.106**	**971**	**877**
Cabo	**1**	-	-	-	-	-	-	-	-	-	-	-	-
Soldado	**9.442**	-	7	119	292	479	682	898	1.070	1.164	1.106	971	877
Total Armada	**2.134**	**0**	**0**	**12**	**42**	**81**	**107**	**143**	**186**	**250**	**253**	**254**	**280**
Cabo	**8**	-	-	-	-	-	-	-	-	1	-	2	1
Soldado	**535**	-	-	5	21	28	53	47	61	67	64	53	56
Marinero	**1.591**	-	-	7	21	53	54	96	125	182	189	199	223
Total E. Aire	**1.290**	**0**	**0**	**14**	**21**	**39**	**56**	**97**	**100**	**157**	**163**	**193**	**193**
Soldado	**1.290**	-	-	14	21	39	56	97	100	157	163	193	193

2.1.2. Situación de servicio activo.
2.1.2.9. Distribución de las edades por Ejércitos y empleos: Compromiso inicial.

Tabla 2 de 2

EJÉRCITO Y EMPLEO	EDAD												
	29	30	31	32	33	34	35	36	37	38	39	40	>40
TOTAL	**1.014**	**749**	**366**	**191**	**159**	**64**	**12**	**5**	**1**	**0**	**0**	**0**	**0**
Total E. Tierra	**670**	**492**	**274**	**151**	**128**	**46**	**11**	**5**	**1**	**0**	**0**	**0**	**0**
Cabo	1	-	-	-	-	-	-	-	-	-	-	-	-
Soldado	669	492	274	151	128	46	11	5	1	-	-	-	-
Total Armada	**212**	**174**	**66**	**33**	**25**	**16**	**0**	**0**	**0**	**0**	**0**	**0**	**0**
Cabo	-	-	1	-	1	2	-	-	-	-	-	-	-
Soldado	42	27	8	2	1	-	-	-	-	-	-	-	-
Marinero	170	147	57	31	23	14	-	-	-	-	-	-	-
Total E. Aire	**132**	**83**	**26**	**7**	**6**	**2**	**1**	**0**	**0**	**0**	**0**	**0**	**0**
Soldado	132	83	26	7	6	2	1	-	-	-	-	-	-

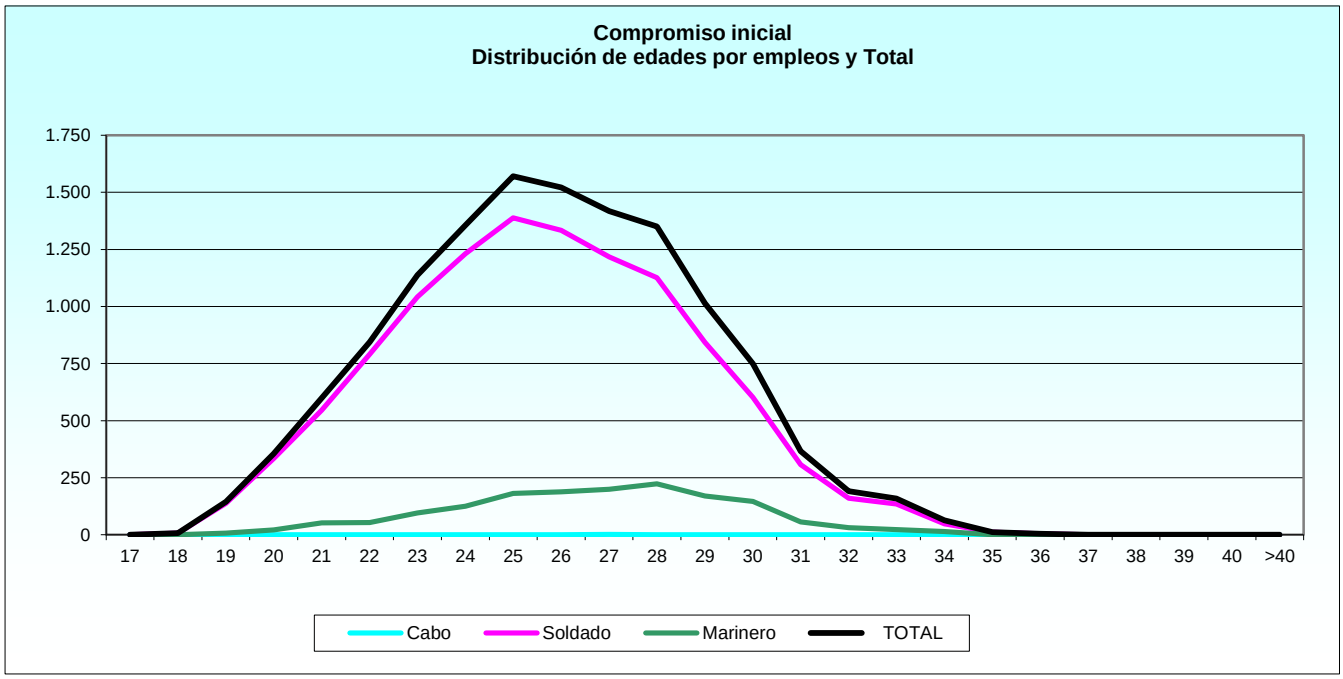
Compromiso inicial
Distribución de edades por empleos y Total
1.750
1.500
1.250
1.000
750
500
250
0
17 18 19 20 21 22 23 24 25 26 27 28 29 30 31 32 33 34 35 36 37 38 39 40 >40
Cabo
Soldado
Marinero
TOTAL

2.1.3. Estudio por sexo.
2.1.3.1. Distribución del sexo por Ejércitos: Resumen general.

RELACIÓN CON LA ADMINISTRACIÓN Y EJÉRCITO	TOTAL	MUJERES	HOMBRES
TOTAL	**77.955**	**12.833**	**65.122**
Total Carácter Permanente - Cond. Militar Carrera	**11.783**	**998**	**10.785**
Ejército de Tierra	**7.255**	694	6.561
Armada	**2.502**	152	2.350
Ejército del Aire	**2.026**	152	1.874
Total Compromiso de larga duración	**53.297**	**10.993**	**42.304**
Ejército de Tierra	**36.800**	7.054	29.746
Armada	**8.600**	1.922	6.678
Ejército del Aire	**7.897**	2.017	5.880
Total Compromiso inicial	**12.875**	**842**	**12.033**
Ejército de Tierra	**9.449**	451	8.998
Armada	**2.135**	235	1.900
Ejército del Aire	**1.291**	156	1.135

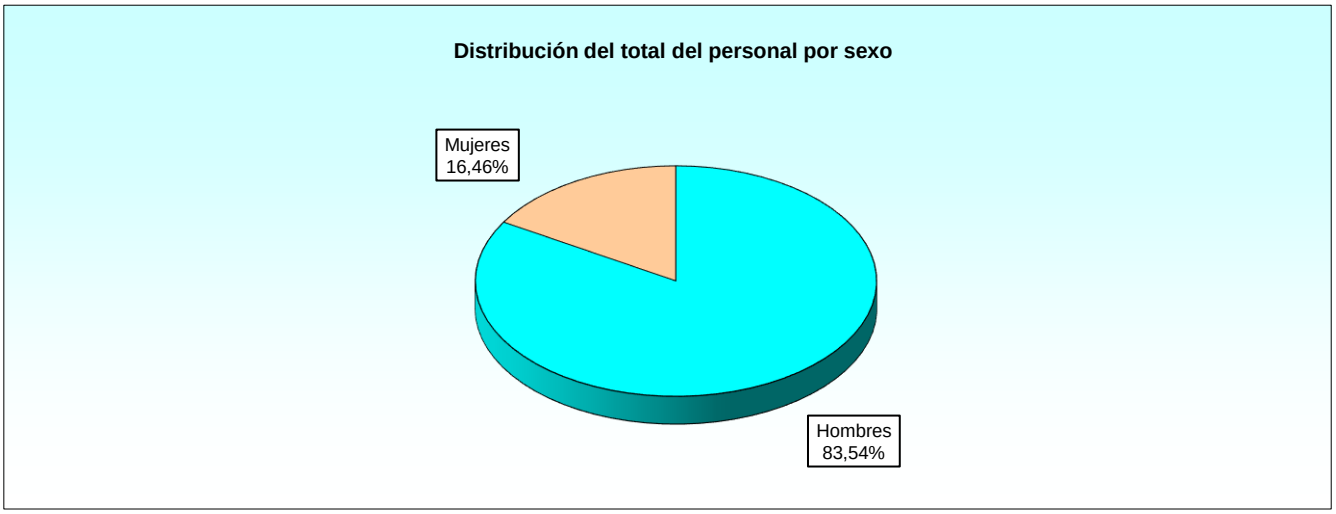

2.1.3. Estudio por sexo.
2.1.3.2. Distribución del sexo por Ejércitos y empleos.

RELACIÓN CON LA ADMINISTRACIÓN, EJÉRCITO Y EMPLEO	TOTAL	EJÉRCITO DE TIERRA		ARMADA		EJÉRCITO DEL AIRE	
		Mujeres	Hombres	Mujeres	Hombres	Mujeres	Hombres
TOTAL	**77.955**	**8.199**	**45.305**	**2.309**	**10.928**	**2.325**	**8.889**
Total Carácter Perman. - Cond. Mil. Carr.	**11.783**	**694**	**6.561**	**152**	**2.350**	**152**	**1.874**
Cabo Mayor	**1.060**	4	813	1	165	1	76
Cabo Primero	**8.837**	489	4.520	130	2.064	83	1.551
Cabo	**1.789**	201	1.169	14	91	68	246
Guardia Real	**58**	-	58	-	-	-	-
Soldado	**19**	-	1	3	14	-	1
Marinero	**20**	-	-	4	16	-	-
Total Compromiso de larga duración	**53.297**	**7.054**	**29.746**	**1.922**	**6.678**	**2.017**	**5.880**
Cabo Primero	**4.282**	434	2.093	234	958	56	507
Cabo	**18.780**	2.925	9.997	541	1.996	916	2.405
Soldado	**27.128**	3.695	17.656	227	1.537	1.045	2.968
Marinero	**3.107**	-	-	920	2.187	-	-
Total Compromiso inicial	**12.875**	**451**	**8.998**	**235**	**1.900**	**156**	**1.135**
Cabo	**9**	-	1	-	8	-	-
Soldado	**11.274**	451	8.997	12	523	156	1.135
Marinero	**1.592**	-	-	223	1.369	-	-

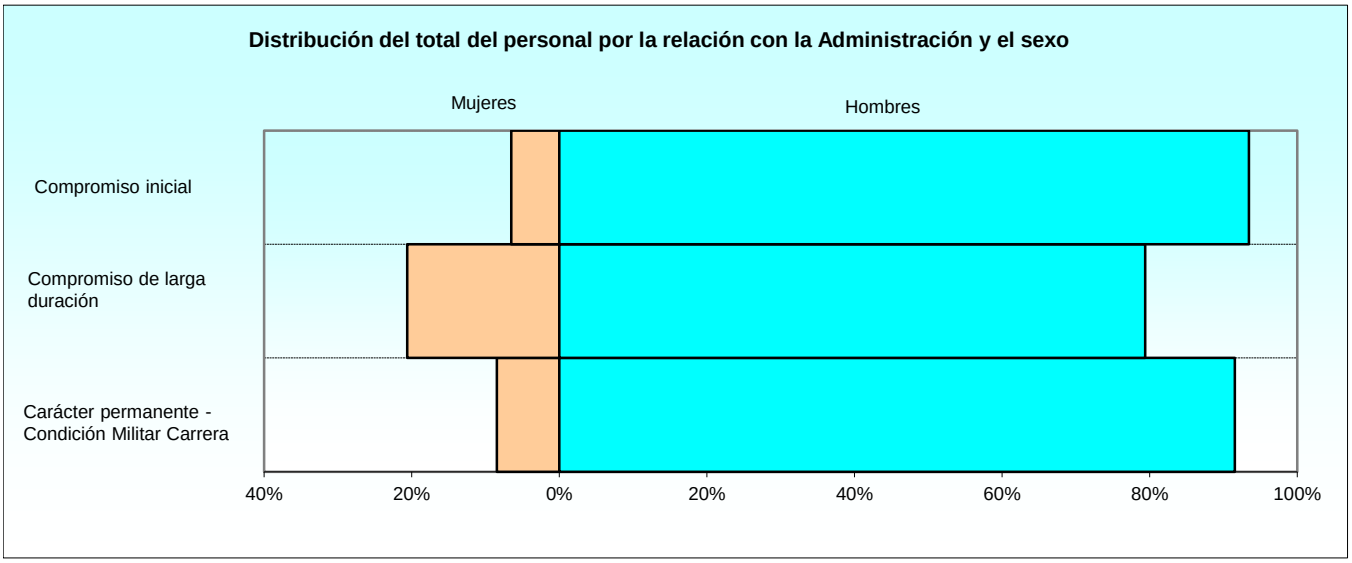

2.1.3. Estudio por sexo.
2.1.3.3. Distribución de las edades medias por sexo y Ejércitos y empleos.

RELACIÓN CON LA ADMINISTRACIÓN, EJÉRCITO Y EMPLEO	EDADES MEDIAS		
	Conjunto	Mujeres	Hombres
CONJUNTO	**32,86**	**33,49**	**32,74**
Carácter Permanente - Cond. Militar Carrera	**43,20**	**39,64**	**43,53**
Ejército de Tierra			
Cabo Mayor	**45,29**	44,10	45,29
Cabo Primero	**42,27**	39,33	42,59
Cabo	**44,28**	39,03	45,18
Guardia Real	**58,27**	-	58,27
Soldado	**53,83**	-	53,83
Armada			
Cabo Mayor	**48,38**	41,71	48,42
Cabo Primero	**43,19**	39,92	43,40
Cabo	**40,44**	39,01	40,65
Soldado	**41,34**	38,49	41,95
Marinero	**39,76**	40,09	39,67
Ejército del Aire			
Cabo Mayor	**44,73**	41,08	44,78
Cabo Primero	**43,64**	41,64	43,74
Cabo	**40,85**	40,48	40,96
Soldado	**30,25**	-	30,25
Compromiso de larga duración	**32,42**	**33,50**	**32,14**
Ejército de Tierra			
Cabo Primero	**37,30**	37,04	37,36
Cabo	**33,77**	34,58	33,53
Soldado	**30,50**	31,85	30,22
Armada			
Cabo Primero	**36,97**	36,59	37,06
Cabo	**33,19**	33,83	33,01
Soldado	**30,59**	33,07	30,23
Marinero	**31,22**	31,92	30,92
Ejército del Aire			
Cabo Primero	**39,56**	38,88	39,64
Cabo	**36,03**	36,80	35,73
Soldado	**31,17**	32,26	30,79
Compromiso inicial	**25,22**	**26,14**	**25,16**
Ejército de Tierra			
Cabo	**28,62**	-	28,62
Soldado	**25,05**	25,89	25,01
Armada			
Cabo	**29,21**	-	29,21
Soldado	**24,70**	24,00	24,71
Marinero	**26,08**	26,71	25,98
Ejército del Aire			
Soldado	**25,61**	26,20	25,53

2.1.3. Estudio por sexo.
2.1.3.4. Distribución de las edades medias por empleos y la relación con la Administración.

RELACIÓN CON LA ADMINISTRACIÓN Y EMPLEO	EDADES MEDIAS		
	Conjunto	Mujeres	Hombres
CONJUNTO	**32,86**	**33,49**	**32,74**
Cabo Mayor	**45,73**	43,20	45,74
Cabo Primero	**41,04**	38,35	41,37
Cabo	**34,90**	35,22	34,81
Guardia Real	**58,27**	-	58,27
Soldado	**29,00**	31,32	28,60
Marinero	**29,52**	30,94	29,07
Carácter Permanente - Cond. Militar Carrera	**43,20**	**39,64**	**43,53**
Cabo Mayor	**45,73**	43,20	45,74
Cabo Primero	**42,75**	39,71	43,02
Cabo	**43,45**	39,38	44,22
Guardia Real	**58,27**	-	58,27
Soldado	**41,41**	38,49	41,96
Marinero	**39,76**	40,09	39,67
Compromiso de larga duración	**32,42**	**33,50**	**32,14**
Cabo Primero	**37,51**	37,04	37,60
Cabo	**34,09**	34,95	33,82
Soldado	**30,61**	31,99	30,30
Marinero	**31,22**	31,92	30,92
Compromiso inicial	**25,22**	**26,14**	**25,16**
Cabo	**29,15**	-	29,15
Soldado	**25,10**	25,93	25,05
Marinero	**26,08**	26,71	25,98

2.1.3. Estudio por sexo.
2.1.3.5. Distribución del personal femenino por situaciones administrativas.

RELACIÓN CON LA ADMINISTRACIÓN, EJÉRCITO Y CUERPO	TOTAL	SERVICIO ACTIVO	SERVICIOS ESPECIALES	SERVICIO ADMON. CIVIL	EXCEDENCIA	SUSPENSO EMPLEO	SUSPENSO FUNCIONES	RESERVA
TOTAL	**12.833**	**12.608**	**3**	**2**	**219**	**1**	**0**	**0**
Total Carácter Perm. - Cond. Mil. Carr.	**998**	**967**	**3**	**2**	**26**	**0**	**0**	**0**
Ejército de Tierra	**694**	672	3	1	18	-	-	-
Armada	**152**	150	-	-	2	-	-	-
Ejército del Aire	**152**	145	-	1	6	-	-	-
Total Compromiso de larga duración	**10.993**	**10.802**	**0**	**0**	**190**	**1**	**0**	**0**
Ejército de Tierra	**7.054**	6.940	-	-	113	1	-	-
Armada	**1.922**	1.895	-	-	27	-	-	-
Ejército del Aire	**2.017**	1.967	-	-	50	-	-	-
Total Compromiso inicial	**842**	**839**	**0**	**0**	**3**	**0**	**0**	**0**
Ejército de Tierra	**451**	449	-	-	2	-	-	-
Armada	**235**	235	-	-	-	-	-	-
Ejército del Aire	**156**	155	-	-	1	-	-	-

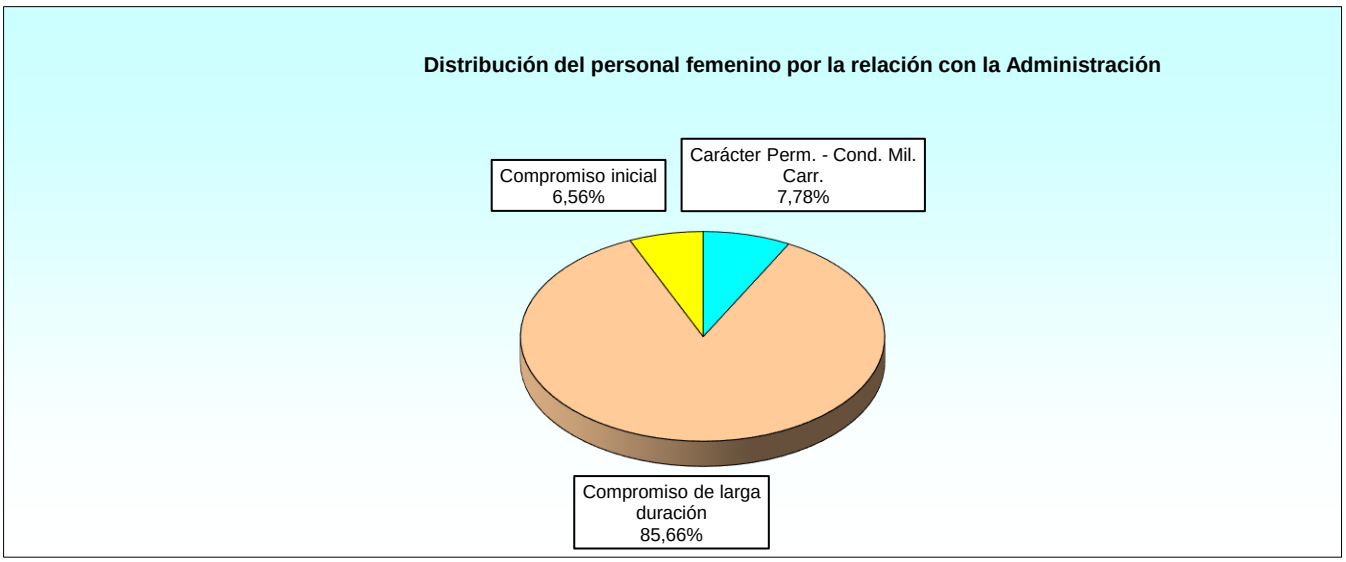

2.1.3. Estudio por sexo.
2.1.3.6. Distribución del personal femenino por Ejércitos y empleos.

RELACIÓN CON LA ADMINISTRACIÓN Y EMPLEO	TOTAL	EJÉRCITO DE TIERRA	ARMADA	EJÉRCITO DEL AIRE
TOTAL	**12.833**	**8.199**	**2.309**	**2.325**
Total Carácter Permanente - Cond. Militar Carrera	**998**	**694**	**152**	**152**
Cabo Mayor	**6**	4	1	1
Cabo Primero	**702**	489	130	83
Cabo	**283**	201	14	68
Soldado	**3**	-	3	-
Marinero	**4**	-	4	-
Total Compromiso de larga duración	**10.993**	**7.054**	**1.922**	**2.017**
Cabo Primero	**724**	434	234	56
Cabo	**4.382**	2.925	541	916
Soldado	**4.967**	3.695	227	1.045
Marinero	**920**	-	920	-
Total Compromiso inicial	**842**	**451**	**235**	**156**
Soldado	**619**	451	12	156
Marinero	**223**	-	223	-

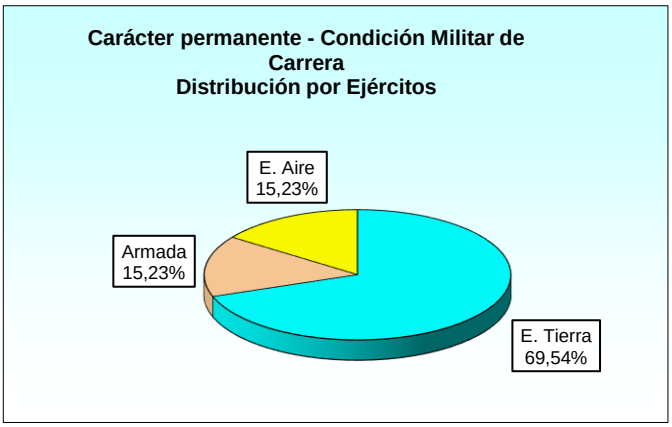

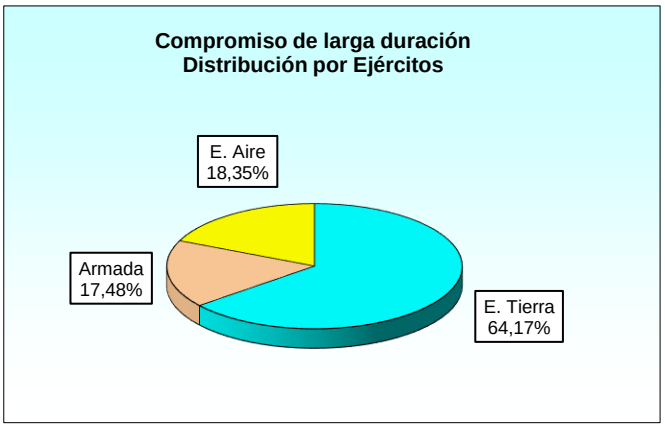

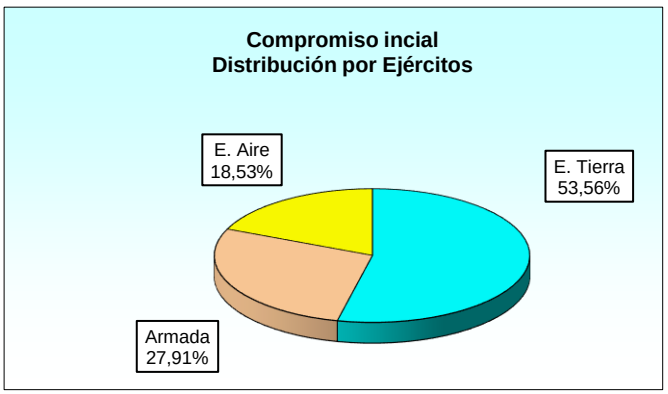

2.2. Ejército de Tierra.
2.2.1. Estudio por situaciones administrativas.
2.2.1.1. Distribución por la relación con la Administración y empleos.

RELACIÓN CON LA ADMINISTRACIÓN Y EMPLEO	TOTAL	SERVICIO ACTIVO	SERVICIOS ESPECIALES	SERVICIO ADMON. CIVIL	EXCEDENCIA	SUSPENSO EMPLEO	SUSPENSO FUNCIONES	RESERVA
TOTAL	**53.504**	**52.501**	**12**	**9**	**493**	**4**	**15**	**470**
Total Carácter Perm. - Cond. Mil. Carr.	**7.255**	**6.636**	**10**	**9**	**128**	**0**	**2**	**470**
Cabo Mayor	**817**	799	1	1	1	-	-	15
Cabo Primero	**5.009**	4.839	9	7	89	-	2	63
Cabo	**1.370**	997	-	1	38	-	-	334
Guardia Real	**58**	-	-	-	-	-	-	58
Soldado	**1**	1	-	-	-	-	-	-
Total Compromiso de larga duración	**36.800**	**36.422**	**2**	**0**	**361**	**4**	**11**	**0**
Cabo Primero	**2.527**	2.502	-	-	24	1	-	-
Cabo	**12.922**	12.753	2	-	161	2	4	-
Soldado	**21.351**	21.167	-	-	176	1	7	-
Total Compromiso inicial	**9.449**	**9.443**	**0**	**0**	**4**	**0**	**2**	**0**
Cabo	**1**	1	-	-	-	-	-	-
Soldado	**9.448**	9.442	-	-	4	-	2	-

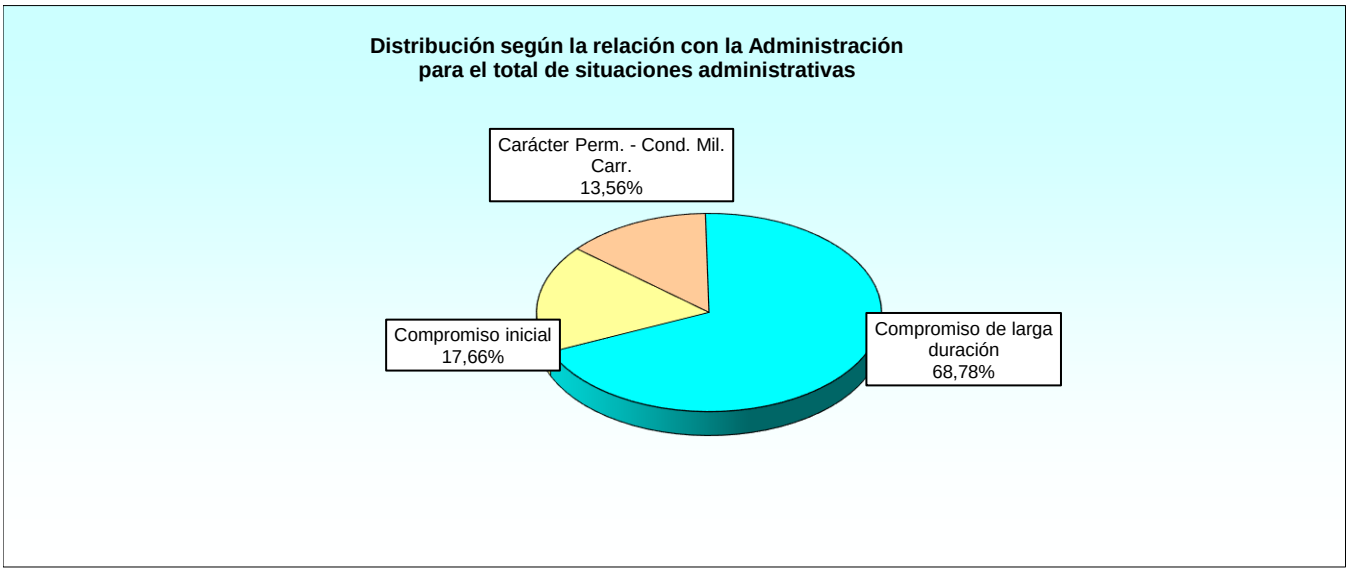

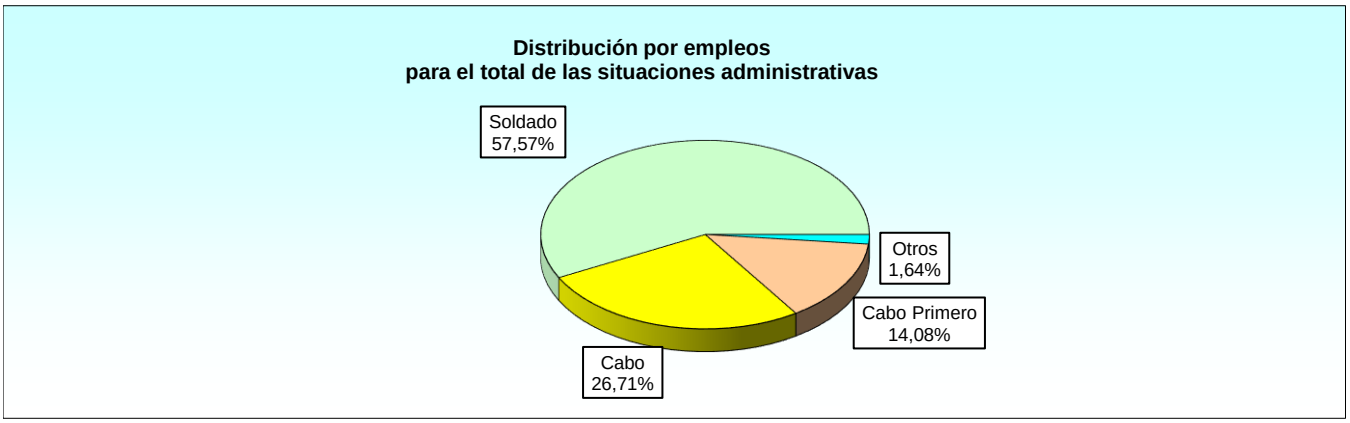

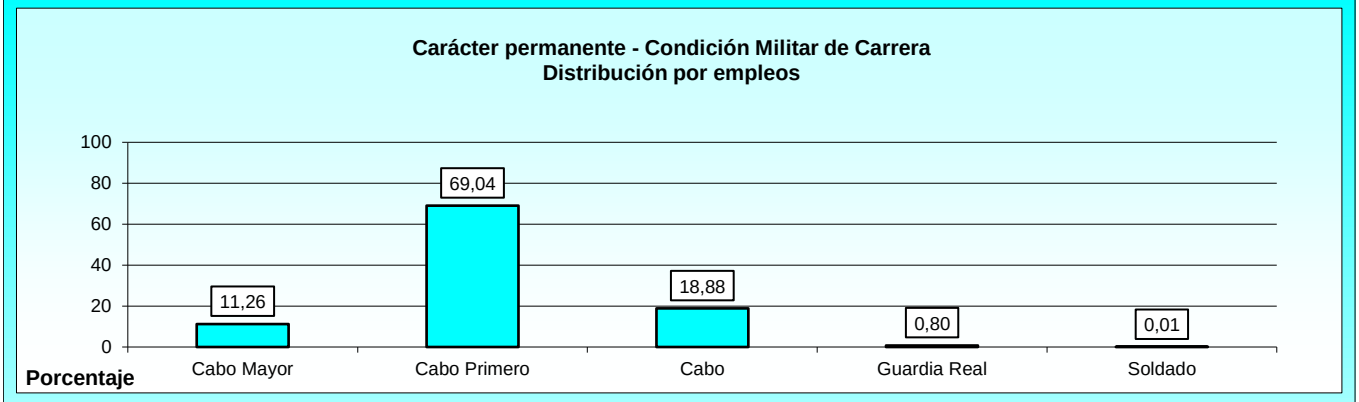
Carácter permanente - Condición Militar de Carrera
Distribución por empleos
100
80
60
40
20
0
11,26
69,04
18,88
0,80
0,01
Porcentaje
Cabo Mayor
Cabo Primero
Cabo
Guardia Real
Soldado

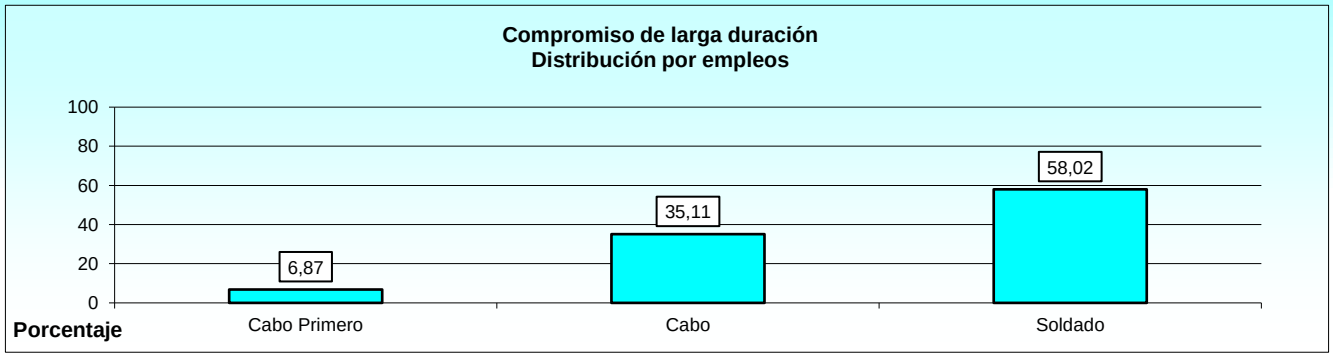
Compromiso de larga duración
Distribución por empleos
100
80
60
40
20
0
6,87
35,11
58,02
Porcentaje
Cabo Primero
Cabo
Soldado

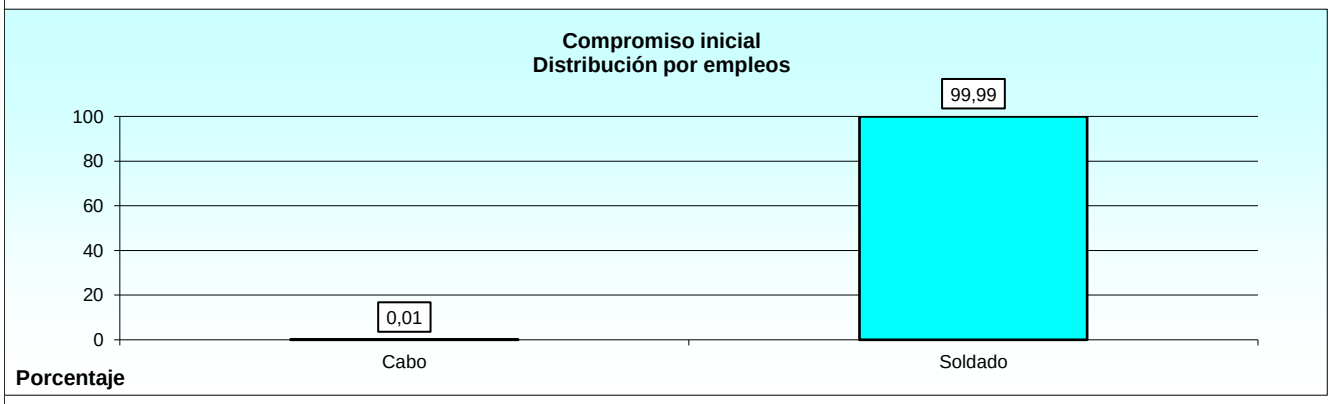
Compromiso inicial
Distribución por empleos
100
80
60
40
20
0
0,01
99,99
Porcentaje
Cabo
Soldado

2.2.2. Situación de servicio activo.

2.2.2.1. Distribución por especialidades y empleos: Carácter permanente - Condición Militar de Carrera.

ESPECIALIDAD	TOTAL	CABO MAYOR	CABO PRIMERO	CABO	SOLDADO
TOTAL	**6.636**	**799**	**4.839**	**997**	**1**
Administración (MPTM-ET-ADM)	**522**	49	423	50	-
Almacenes y Parques (MPTM-ET-APQ)	**160**	10	141	9	-
Apoyo Sanitario (MPTM-ET-ASAN)	**2**	-	2	-	-
Artillería de Campaña (MPTM-ET-ACA)	**383**	56	245	82	-
Artillería de Costa y Antia(MPTM-ET-AAC)	**326**	30	235	61	-
Caballería (MPTM-ET-CAB)	**276**	45	185	46	-
Cartografía e Imprenta (MPTM-ET-AGR)	**97**	7	86	4	-
Chapa y Soldadura (MPTM-ET-MCH)	**129**	17	104	8	-
Electricidad (MPTM-ET-ELM)	**85**	12	66	7	-
Guarnicionería (MPTM-ET-IGU)	**50**	3	46	1	-
Hostelería (MPTM-ET-HAM)	**124**	8	104	12	-
Infantería Ligera(MPTM-ET-ILG)	**1.368**	200	852	315	1
Infantería Mecani/Acorazada(MPTM-ET-IMZ)	**369**	48	240	81	-
Ingenieros (MPTM-ET-ING)	**340**	45	251	44	-
Instalaciones (MPTM-ET-MIN)	**65**	9	54	2	-
Logística (MPTM-ET-LOG)	**831**	98	609	124	-
Mantenimiento Aeronaves (MPTM-ET-AMA)	**39**	2	33	4	-
Mantenimiento de Armamento (MPTM-ET-MMA)	**199**	20	163	16	-
Mantenimiento de Vehículos (MPTM-ET-AMV)	**485**	48	411	26	-
Mantenimiento Electrónico (MPTM-ET-EAM)	**117**	11	96	10	-
Mantenimiento Telecomu.(MPTM-ET-EST)	**126**	16	101	9	-
Música(MPTM-ET-MUS)	**63**	4	59	-	-
Transmisiones (MPTM-ET-TRS)	**480**	61	333	86	-

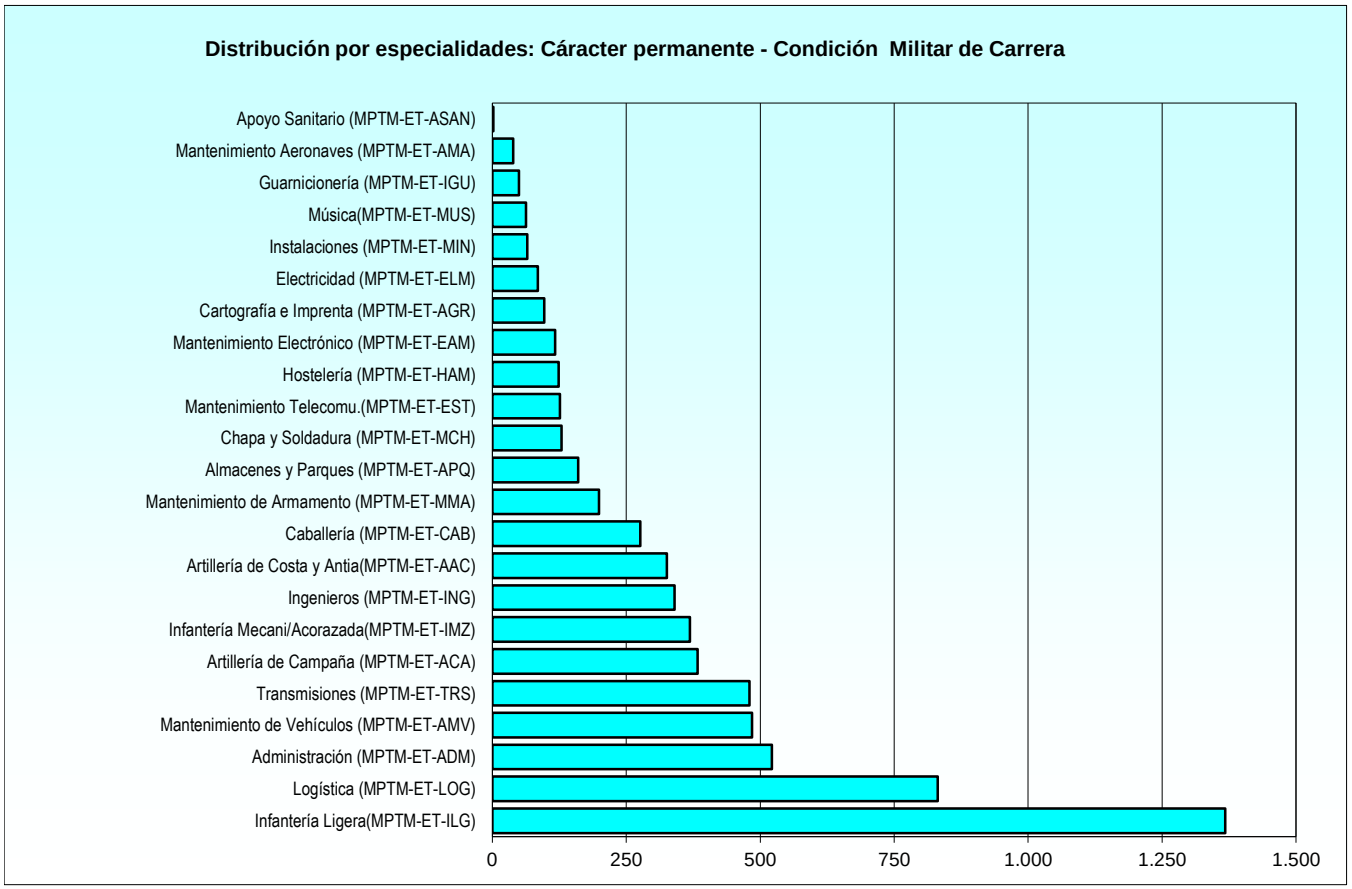

2.2.2. Situación de servicio activo.
2.2.2.2. Distribución por especialidades y empleos: Compromiso de larga duración.

ESPECIALIDAD	TOTAL	CABO PRIMERO	CABO	SOLDADO
TOTAL	**36.422**	**2.502**	**12.753**	**21.167**
Administración (MPTM-ET-ADM)	**903**	176	518	209
Almacenes y Parques (MPTM-ET-APQ)	**323**	61	179	83
Apoyo Sanitario (MPTM-ET-ASAN)	**27**	3	13	11
Artillería de Campaña (MPTM-ET-ACA)	**4.265**	258	1.275	2.732
Artillería de Costa y Antia(MPTM-ET-AAC)	**3.442**	181	1.028	2.233
Caballería (MPTM-ET-CAB)	**2.510**	134	836	1.540
Cartografía e Imprenta (MPTM-ET-AGR)	**43**	5	33	5
Chapa y Soldadura (MPTM-ET-MCH)	**207**	33	111	63
Electricidad (MPTM-ET-ELM)	**136**	17	82	37
Guarnicionería (MPTM-ET-IGU)	**61**	8	29	24
Hostelería (MPTM-ET-HAM)	**373**	62	209	102
Infantería Ligera(MPTM-ET-ILG)	**9.725**	444	3.084	6.197
Infantería Mecani/Acorazada(MPTM-ET-IMZ)	**3.791**	166	1.062	2.563
Ingenieros (MPTM-ET-ING)	**3.264**	137	1.052	2.075
Instalaciones (MPTM-ET-MIN)	**78**	16	40	22
Logística (MPTM-ET-LOG)	**1.074**	199	546	329
Mantenimiento Aeronaves (MPTM-ET-AMA)	**101**	25	50	26
Mantenimiento de Armamento (MPTM-ET-MMA)	**264**	54	148	62
Mantenimiento de Vehículos (MPTM-ET-AMV)	**1.000**	154	536	310
Mantenimiento Electrónico (MPTM-ET-EAM)	**217**	28	130	59
Mantenimiento Telecomu.(MPTM-ET-EST)	**267**	42	151	74
Música(MPTM-ET-MUS)	**108**	16	44	48
Transmisiones (MPTM-ET-TRS)	**4.243**	283	1.597	2.363

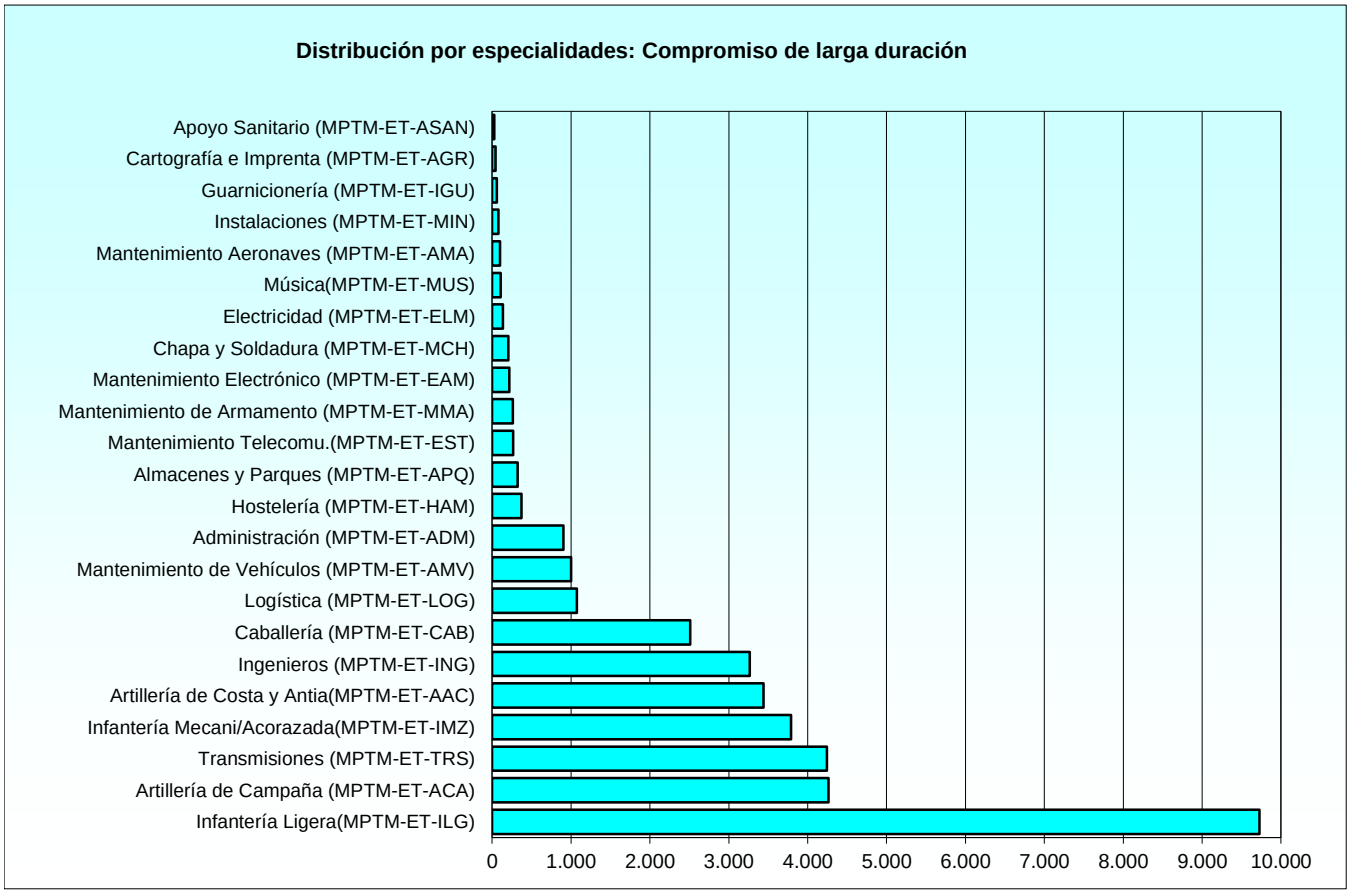

2.2.2. Situación de servicio activo.
2.2.2.3. Distribución por especialidades y empleos: Compromiso inicial.

ESPECIALIDAD	TOTAL	CABO PRIMERO	CABO	SOLDADO
TOTAL	**9.443**	**0**	**1**	**9.442**
Administración (MPTM-ET-ADM)	**2**	-	-	2
Almacenes y Parques (MPTM-ET-APQ)	**1**	-	-	1
Artillería de Campaña (MPTM-ET-ACA)	**361**	-	-	361
Artillería de Costa y Antia(MPTM-ET-AAC)	**34**	-	-	34
Caballería (MPTM-ET-CAB)	**721**	-	-	721
Chapa y Soldadura (MPTM-ET-MCH)	**2**	-	-	2
Guarnicionería (MPTM-ET-IGU)	**1**	-	-	1
Infantería Ligera(MPTM-ET-ILG)	**4.754**	-	1	4.753
Infantería Mecani/Acorazada(MPTM-ET-IMZ)	**1.306**	-	-	1.306
Ingenieros (MPTM-ET-ING)	**1.375**	-	-	1.375
Mantenimiento Aeronaves (MPTM-ET-AMA)	**1**	-	-	1
Mantenimiento de Armamento (MPTM-ET-MMA)	**1**	-	-	1
Mantenimiento de Vehículos (MPTM-ET-AMV)	**3**	-	-	3
Música(MPTM-ET-MUS)	**4**	-	-	4
Transmisiones (MPTM-ET-TRS)	**877**	-	-	877

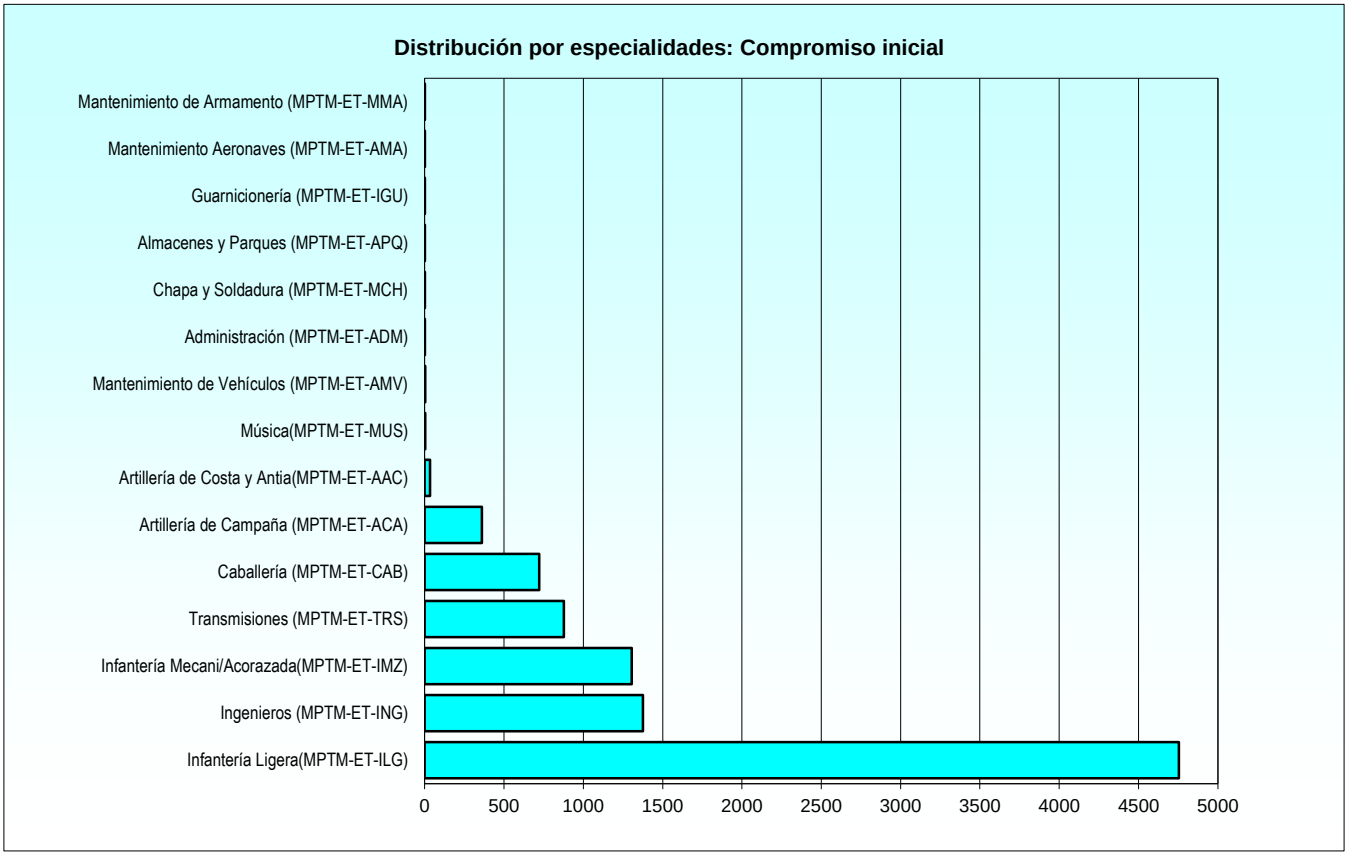

2.2.2. Situación de servicio activo.
2.2.2.4. Distribución de las edades por empleos: Carácter permanente - Condición Militar de Carrera.

Tabla 1 de 2

EMPLEO	TOTAL	EDAD																			
		<20	20	21	22	23	24	25	26	27	28	29	30	31	32	33	34	35	36	37	38
TOTAL	**6.636**	**0**	**0**	**0**	**0**	**0**	**0**	**0**	**0**	**0**	**0**	**0**	**0**	**2**	**3**	**21**	**44**	**114**	**217**	**328**	**418**
Cabo Mayor	**799**	-	-	-	-	-	-	-	-	-	-	-	-	-	-	-	-	-	-	-	3
Cabo 1º	**4.839**	-	-	-	-	-	-	-	-	-	-	-	-	-	2	16	33	80	160	241	320
Cabo	**997**	-	-	-	-	-	-	-	-	-	-	-	-	2	1	5	11	34	57	87	95
Soldado	**1**	-	-	-	-	-	-	-	-	-	-	-	-	-	-	-	-	-	-	-	-

2.2.2. Situación de servicio activo.
2.2.2.4. Distribución de las edades por empleos: Carácter permanente - Condición Militar de Carrera.

Tabla 2 de 2

EMPLEO	EDAD																				
	39	40	41	42	43	44	45	46	47	48	49	50	51	52	53	54	55	56	57	58	>58
TOTAL	**440**	**498**	**666**	**804**	**701**	**546**	**446**	**280**	**212**	**141**	**123**	**147**	**133**	**122**	**92**	**64**	**45**	**20**	**9**	**0**	**0**
Cabo Mayor	4	20	61	104	94	112	78	55	43	37	33	31	37	28	24	17	13	4	1	-	-
Cabo 1º	331	360	478	588	504	379	337	206	151	101	90	114	96	94	67	42	29	14	6	-	-
Cabo	105	118	127	112	103	55	31	19	18	3	-	2	-	-	1	4	3	2	2	-	-
Soldado	-	-	-	-	-	-	-	-	-	-	-	-	-	-	-	1	-	-	-	-	-

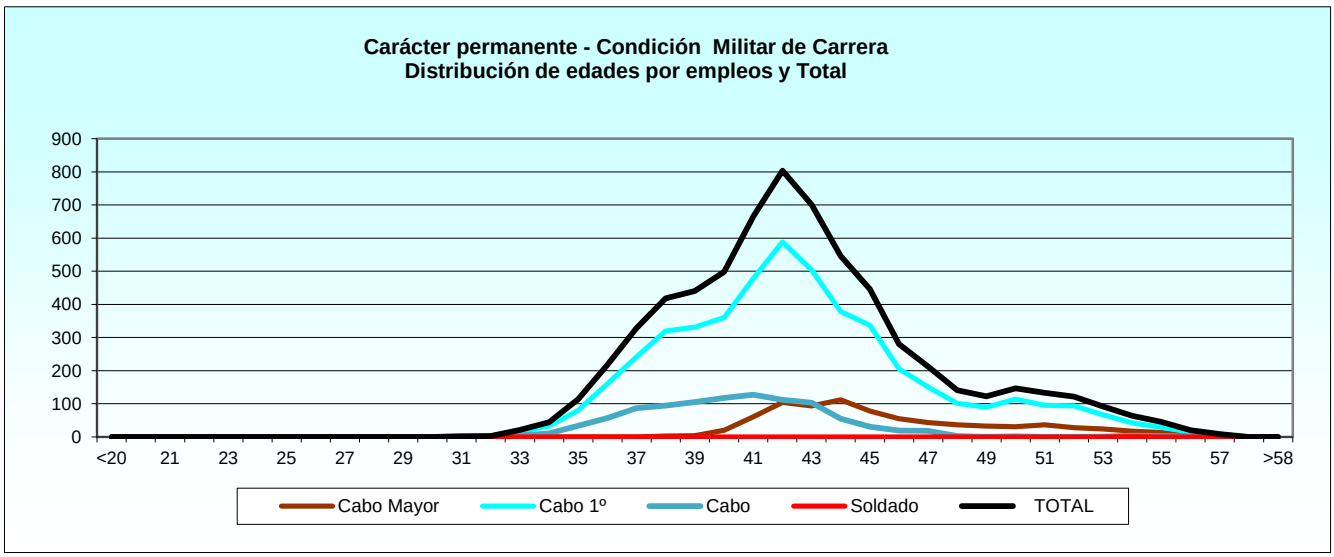

2.2.2. Situación de servicio activo.
2.2.2.5. Distribución de las edades por empleos: Compromiso de larga duración.

Tabla 1 de 2

EMPLEO	TOTAL	EDAD																			
		18	19	20	21	22	23	24	25	26	27	28	29	30	31	32	33	34	35	36	37
TOTAL	**36.422**	**0**	**0**	**0**	**0**	**0**	**0**	**0**	**349**	**1.459**	**2.313**	**2.603**	**2.956**	**3.028**	**3.051**	**3.016**	**2.663**	**2.802**	**2.716**	**2.312**	**1.825**
Cabo 1º	**2.502**	-	-	-	-	-	-	-	-	-	-	-	-	-	5	43	91	176	257	305	307
Cabo	**12.753**	-	-	-	-	-	-	-	2	40	89	245	739	999	1.174	1.287	1.130	1.140	1.131	1.089	953
Soldado	**21.167**	-	-	-	-	-	-	-	347	1.419	2.224	2.358	2.217	2.029	1.872	1.686	1.442	1.486	1.328	918	565

2.2.2. Situación de servicio activo.
2.2.2.5. Distribución de las edades por empleos: Compromiso de larga duración.

Tabla 2 de 2

EMPLEO	EDAD																				
	38	39	40	41	42	43	44	45	46	47	48	49	50	51	52	53	54	55	56	57	>57
TOTAL	**1.506**	**1.166**	**981**	**714**	**559**	**324**	**75**	**4**	**0**	**0**	**0**	**0**	**0**	**0**	**0**	**0**	**0**	**0**	**0**	**0**	**0**
Cabo 1º	285	258	242	201	183	103	43	3	-	-	-	-	-	-	-	-	-	-	-	-	-
Cabo	799	616	522	356	264	154	23	1	-	-	-	-	-	-	-	-	-	-	-	-	-
Soldado	422	292	217	157	112	67	9	-	-	-	-	-	-	-	-	-	-	-	-	-	-

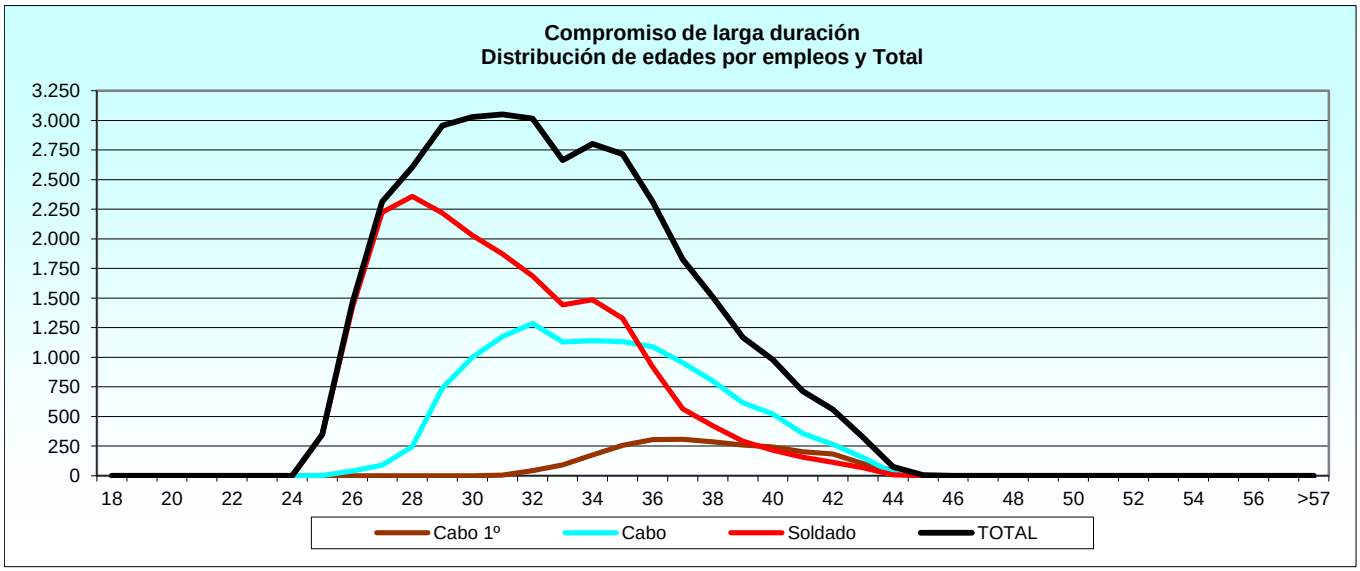

2.2.2. Situación de servicio activo.
2.2.2.6. Distribución de las edades por empleos: Compromiso inicial.

Tabla 1 de 2

EMPLEO	TOTAL	EDAD																			
		17	18	19	20	21	22	23	24	25	26	27	28	29	30	31	32	33	34	35	36
TOTAL	**9.443**	**0**	**7**	**119**	**292**	**479**	**682**	**898**	**1.070**	**1.164**	**1.106**	**971**	**877**	**670**	**492**	**274**	**151**	**128**	**46**	**11**	**5**
Cabo	**1**	-	-	-	-	-	-	-	-	-	-	-	-	1	-	-	-	-	-	-	-
Soldado	**9.442**	-	7	119	292	479	682	898	1.070	1.164	1.106	971	877	669	492	274	151	128	46	11	5

2.2.2. Situación de servicio activo.
2.2.2.6. Distribución de las edades por empleos: Compromiso inicial.

Tabla 2 de 2

EMPLEO	EDAD																				
	37	38	39	40	41	42	43	44	45	46	47	48	49	50	51	52	53	54	55	56	>56
TOTAL	**1**	**0**	**0**	**0**	**0**	**0**	**0**	**0**	**0**	**0**	**0**	**0**	**0**	**0**	**0**	**0**	**0**	**0**	**0**	**0**	**0**
Cabo	-	-	-	-	-	-	-	-	-	-	-	-	-	-	-	-	-	-	-	-	-
Soldado	1	-	-	-	-	-	-	-	-	-	-	-	-	-	-	-	-	-	-	-	-

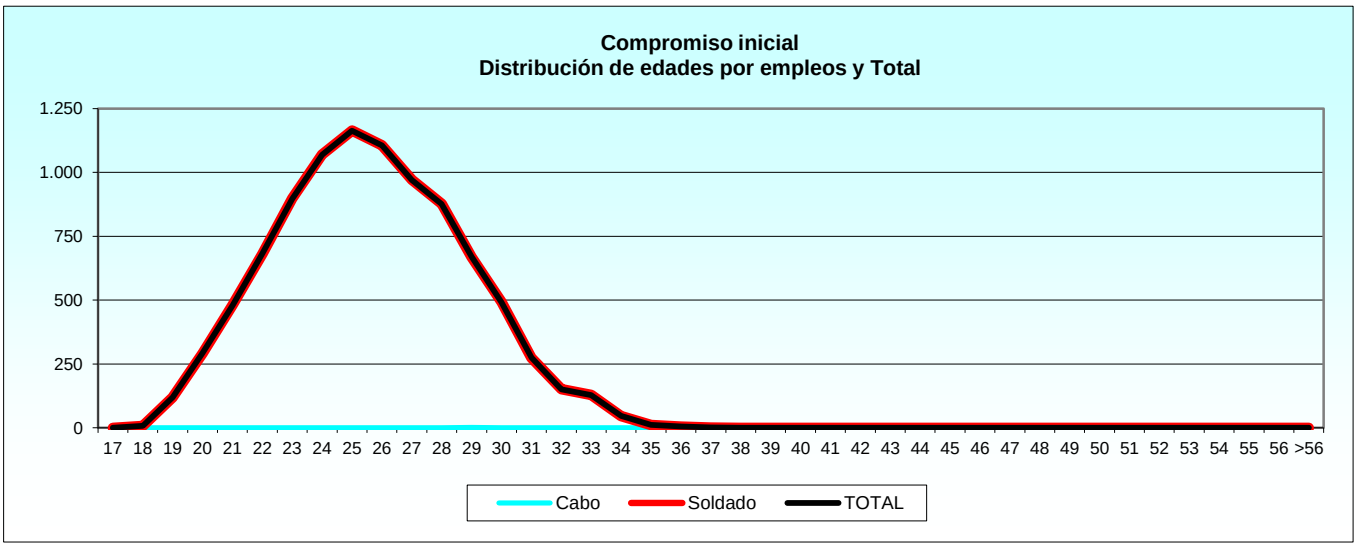

2.2.2. Situación de servicio activo.
2.2.2.7. Distribución por provincias de destino y empleos: Resumen General.

PROVINCIA	TOTAL	CABO MAYOR	CABO PRIMERO	CABO	SOLDADO
TOTAL	**52.501**	**799**	**7.341**	**13.751**	**30.610**
Álava	**339**	7	43	70	219
Albacete	**121**	2	18	40	61
Alicante	**610**	18	115	209	268
Almería	**1.874**	37	256	403	1.178
Ávila	**16**	-	2	5	9
Badajoz	**2.438**	36	305	600	1.497
Islas Baleares	**559**	4	56	141	358
Barcelona	**593**	7	54	134	398
Burgos	**1.116**	15	157	252	692
Cáceres	**782**	1	33	58	690
Cádiz	**1.573**	18	195	355	1.005
Castellón	**8**	-	1	-	7
Ciudad Real	**201**	2	48	68	83
Córdoba	**2.518**	40	307	612	1.559
A Coruña	**202**	4	49	62	87
Cuenca	**4**	-	-	2	2
Girona	**363**	3	18	62	280
Granada	**426**	10	99	107	210
Guadalajara	**58**	2	14	20	22
Guipúzcoa	**340**	6	25	51	258
Huelva	**15**	-	1	3	11
Huesca	**708**	10	73	131	494
Jaén	**10**	-	2	1	7
León	**1.344**	16	234	424	670
Lleida	**490**	-	8	48	434
Rioja, La	**158**	3	31	57	67
Lugo	**16**	-	2	4	10
Madrid	**10.065**	179	1.524	2.722	5.640
Málaga	**670**	12	65	155	438
Murcia	**800**	21	96	176	507
Navarra	**442**	2	31	72	337
Ourense	**7**	-	1	1	5
Asturias	**833**	15	83	186	549
Palencia	**4**	-	1	-	3
Palmas, Las	**2.258**	20	236	632	1.370
Pontevedra	**1.619**	32	244	410	933
Salamanca	**832**	11	138	290	393
Sta. Cruz Tenerife	**1.876**	25	270	593	988
Cantabria	**25**	-	3	14	8
Segovia	**388**	3	48	116	221
Sevilla	**1.804**	30	359	616	799
Soria	**2**	-	1	-	1
Tarragona	**8**	-	2	3	3
Teruel	**2**	-	-	1	1
Toledo	**511**	4	52	114	341
Valencia	**3.042**	48	495	919	1.580
Valladolid	**1.167**	22	256	390	499
Vizcaya	**408**	6	40	101	261
Zamora	**9**	-	1	4	4
Zaragoza	**4.208**	65	568	1.026	2.549
Ceuta	**2.278**	31	372	668	1.207
Melilla	**2.298**	32	281	595	1.390
Extranjero	**63**	-	28	28	7

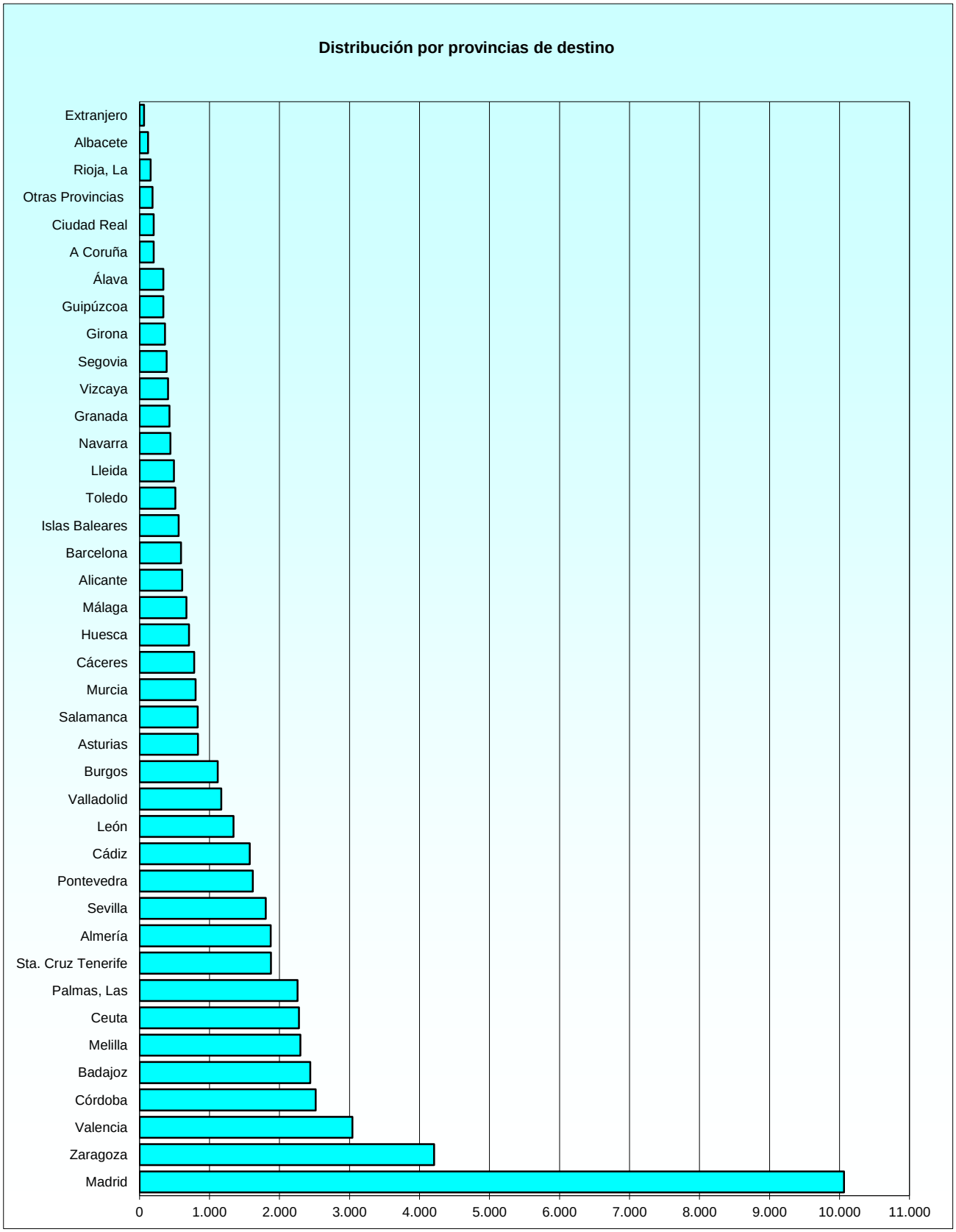
Distribución por provincias de destino
Extranjero
Albacete
Rioja, La
Otras Provincias
Ciudad Real
A Coruña
Álava
Guipúzcoa
Girona
Segovia
Vizcaya
Granada
Navarra
Lleida
Toledo
Islas Baleares
Barcelona
Alicante
Málaga
Huesca
Cáceres
Murcia
Salamanca
Asturias
Burgos
Valladolid
León
Cádiz
Pontevedra
Sevilla
Almería
Sta. Cruz Tenerife
Palmas, Las
Ceuta
Melilla
Badajoz
Córdoba
Valencia
Zaragoza
Madrid
0
1.000
2.000
3.000
4.000
5.000
6.000
7.000
8.000
9.000
10.000
11.000

2.2.2. Situación de servicio activo.

2.2.2.8. Distribución por provincias de destino y empleos: Carácter permanente - Condición Miltar de Carrera.

PROVINCIA	TOTAL	CABO MAYOR	CABO PRIMERO	CABO	SOLDADO
TOTAL	**6.636**	**799**	**4.839**	**997**	**1**
Álava	**47**	7	34	6	-
Albacete	**18**	2	11	5	-
Alicante	**101**	18	76	7	-
Almería	**231**	37	157	37	-
Ávila	**3**	-	2	1	-
Badajoz	**286**	36	206	44	-
Islas Baleares	**32**	4	28	-	-
Barcelona	**44**	7	33	4	-
Burgos	**106**	15	81	10	-
Cáceres	**38**	1	28	9	-
Cádiz	**178**	18	137	23	-
Castellón	**1**	-	1	-	-
Ciudad Real	**40**	2	34	4	-
Córdoba	**269**	40	189	40	-
A Coruña	**58**	4	43	11	-
Girona	**9**	3	6	-	-
Granada	**108**	10	81	17	-
Guadalajara	**18**	2	12	4	-
Guipúzcoa	**26**	6	17	3	-
Huelva	**3**	-	1	2	-
Huesca	**66**	10	47	9	-
Jaén	**2**	-	2	-	-
León	**200**	16	149	35	-
Lleida	**2**	-	2	-	-
Rioja, La	**20**	3	16	1	-
Lugo	**1**	-	1	-	-
Madrid	**1.278**	179	961	138	-
Málaga	**98**	12	48	38	-
Murcia	**95**	21	63	11	-
Navarra	**27**	2	21	4	-
Ourense	**1**	-	1	-	-
Asturias	**107**	15	68	24	-
Palencia	**1**	-	1	-	-
Palmas, Las	**157**	20	112	24	1
Pontevedra	**272**	32	182	58	-
Salamanca	**142**	11	114	17	-
Sta. Cruz Tenerife	**210**	25	158	27	-
Cantabria	**3**	-	2	1	-
Segovia	**30**	3	20	7	-
Sevilla	**391**	30	274	87	-
Tarragona	**2**	-	2	-	-
Toledo	**55**	4	43	8	-
Valencia	**406**	48	305	53	-
Valladolid	**253**	22	188	43	-
Vizcaya	**41**	6	31	4	-
Zamora	**1**	-	1	-	-
Zaragoza	**447**	65	338	44	-
Ceuta	**404**	31	293	80	-
Melilla	**282**	32	196	54	-
Extranjero	**26**	-	23	3	-

2.2.2. Situación de servicio activo.
2.2.2.9. Distribución por provincias de destino y empleos: Compromiso de larga duración.

PROVINCIA	TOTAL	CABO PRIMERO	CABO	SOLDADO
TOTAL	**36.422**	**2.502**	**12.753**	**21.167**
Álava	**248**	9	64	175
Albacete	**97**	7	35	55
Alicante	**466**	39	202	225
Almería	**1.138**	99	366	673
Ávila	**11**	-	4	7
Badajoz	**1.681**	99	556	1.026
Islas Baleares	**452**	28	141	283
Barcelona	**404**	21	130	253
Burgos	**661**	76	242	343
Cáceres	**119**	5	49	65
Cádiz	**917**	58	332	527
Castellón	**4**	-	-	4
Ciudad Real	**156**	14	64	78
Córdoba	**1.750**	118	572	1.060
A Coruña	**136**	6	51	79
Cuenca	**4**	-	2	2
Girona	**144**	12	62	70
Granada	**311**	18	90	203
Guadalajara	**38**	2	16	20
Guipúzcoa	**155**	8	48	99
Huelva	**10**	-	1	9
Huesca	**325**	26	121	178
Jaén	**5**	-	1	4
León	**1.103**	85	389	629
Lleida	**228**	6	48	174
Rioja, La	**137**	15	56	66
Lugo	**15**	1	4	10
Madrid	**7.106**	563	2.584	3.959
Málaga	**405**	17	117	271
Murcia	**503**	33	165	305
Navarra	**198**	10	68	120
Ourense	**5**	-	1	4
Asturias	**390**	15	162	213
Palencia	**1**	-	-	1
Palmas, Las	**1.999**	124	608	1.267
Pontevedra	**1.075**	62	352	661
Salamanca	**648**	24	273	351
Sta. Cruz Tenerife	**1.612**	112	566	934
Cantabria	**21**	1	13	7
Segovia	**294**	28	109	157
Sevilla	**1.402**	85	529	788
Soria	**2**	1	-	1
Tarragona	**6**	-	3	3
Teruel	**1**	-	1	-
Toledo	**338**	9	106	223
Valencia	**2.389**	190	866	1.333
Valladolid	**841**	68	347	426
Vizcaya	**298**	9	97	192
Zamora	**6**	-	4	2
Zaragoza	**2.850**	230	982	1.638
Ceuta	**1.718**	79	588	1.051
Melilla	**1.562**	85	541	936
Extranjero	**37**	5	25	7

2.2.2. Situación de servicio activo.
2.2.2.10. Distribución por provincias de destino y empleos: Compromiso inicial.

PROVINCIA	TOTAL	CABO PRIMERO	CABO	SOLDADO
TOTAL	**9.443**	**0**	**1**	**9.442**
Álava	**44**	-	-	44
Albacete	**6**	-	-	6
Alicante	**43**	-	-	43
Almería	**505**	-	-	505
Ávila	**2**	-	-	2
Badajoz	**471**	-	-	471
Islas Baleares	**75**	-	-	75
Barcelona	**145**	-	-	145
Burgos	**349**	-	-	349
Cáceres	**625**	-	-	625
Cádiz	**478**	-	-	478
Castellón	**3**	-	-	3
Ciudad Real	**5**	-	-	5
Córdoba	**499**	-	-	499
A Coruña	**8**	-	-	8
Girona	**210**	-	-	210
Granada	**7**	-	-	7
Guadalajara	**2**	-	-	2
Guipúzcoa	**159**	-	-	159
Huelva	**2**	-	-	2
Huesca	**317**	-	1	316
Jaén	**3**	-	-	3
León	**41**	-	-	41
Lleida	**260**	-	-	260
Rioja, La	**1**	-	-	1
Madrid	**1.681**	-	-	1.681
Málaga	**167**	-	-	167
Murcia	**202**	-	-	202
Navarra	**217**	-	-	217
Ourense	**1**	-	-	1
Asturias	**336**	-	-	336
Palencia	**2**	-	-	2
Palmas, Las	**102**	-	-	102
Pontevedra	**272**	-	-	272
Salamanca	**42**	-	-	42
Sta. Cruz Tenerife	**54**	-	-	54
Cantabria	**1**	-	-	1
Segovia	**64**	-	-	64
Sevilla	**11**	-	-	11
Teruel	**1**	-	-	1
Toledo	**118**	-	-	118
Valencia	**247**	-	-	247
Valladolid	**73**	-	-	73
Vizcaya	**69**	-	-	69
Zamora	**2**	-	-	2
Zaragoza	**911**	-	-	911
Ceuta	**156**	-	-	156
Melilla	**454**	-	-	454

2.2.3. Estudio por sexo.
2.2.3.1. Distribución del sexo por empleos y la relación con la Administración.

RELACIÓN CON LA ADMINISTRACIÓN Y EMPLEO	TOTAL	MUJERES	HOMBRES
TOTAL	**53.504**	**8.199**	**45.305**
Total Carácter Permanente - Cond. Militar Carrera	**7.255**	**694**	**6.561**
Cabo Mayor	**817**	4	813
Cabo Primero	**5.009**	489	4.520
Cabo	**1.370**	201	1.169
Guardia Real	**58**	-	58
Soldado	**1**	-	1
Total Compromiso de larga duración	**36.800**	**7.054**	**29.746**
Cabo Primero	**2.527**	434	2.093
Cabo	**12.922**	2.925	9.997
Soldado	**21.351**	3.695	17.656
Total Compromiso inicial	**9.449**	**451**	**8.998**
Cabo	**1**	-	1
Soldado	**9.448**	451	8.997

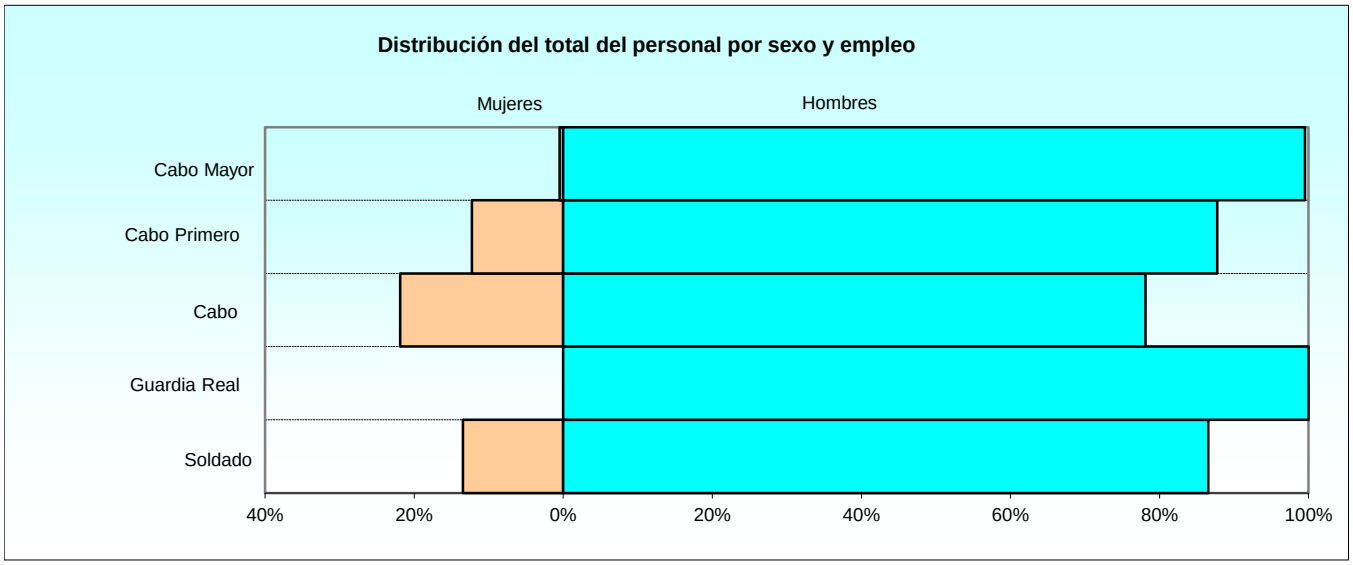

2.2.3. Estudio por sexo.
2.2.3.2. Distribución del sexo por especialidades: Carácter permanente - Condición Militar de Carrera.

ESPECIALIDAD	TOTAL	MUJERES	HOMBRES
TOTAL	**7.255**	**694**	**6.561**
Administración (MPTM-ET-ADM)	**537**	148	389
Almacenes y Parques (MPTM-ET-APQ)	**162**	26	136
Apoyo Sanitario (MPTM-ET-ASAN)	**2**	-	2
Artillería de Campaña (MPTM-ET-ACA)	**389**	51	338
Artillería de Costa y Antia(MPTM-ET-AAC)	**334**	25	309
Caballería (MPTM-ET-CAB)	**279**	34	245
Cartografía e Imprenta (MPTM-ET-AGR)	**100**	9	91
Chapa y Soldadura (MPTM-ET-MCH)	**131**	3	128
Electricidad (MPTM-ET-ELM)	**87**	2	85
Guardia Real	**374**	-	374
Guarnicionería (MPTM-ET-IGU)	**51**	1	50
Hostelería (MPTM-ET-HAM)	**130**	22	108
Infantería Ligera(MPTM-ET-ILG)	**1.457**	60	1.397
Infantería Mecani/Acorazada(MPTM-ET-IMZ)	**372**	41	331
Ingenieros (MPTM-ET-ING)	**348**	41	307
Instalaciones (MPTM-ET-MIN)	**67**	1	66
Logística (MPTM-ET-LOG)	**859**	117	742
Mantenimiento Aeronaves (MPTM-ET-AMA)	**51**	1	50
Mantenimiento de Armamento (MPTM-ET-MMA)	**203**	5	198
Mantenimiento de Vehículos (MPTM-ET-AMV)	**498**	14	484
Mantenimiento Electrónico (MPTM-ET-EAM)	**121**	6	115
Mantenimiento Telecomu.(MPTM-ET-EST)	**129**	3	126
MPTM-ET-Infantería	**17**	-	17
Música(MPTM-ET-MUS)	**63**	1	62
Transmisiones (MPTM-ET-TRS)	**494**	83	411

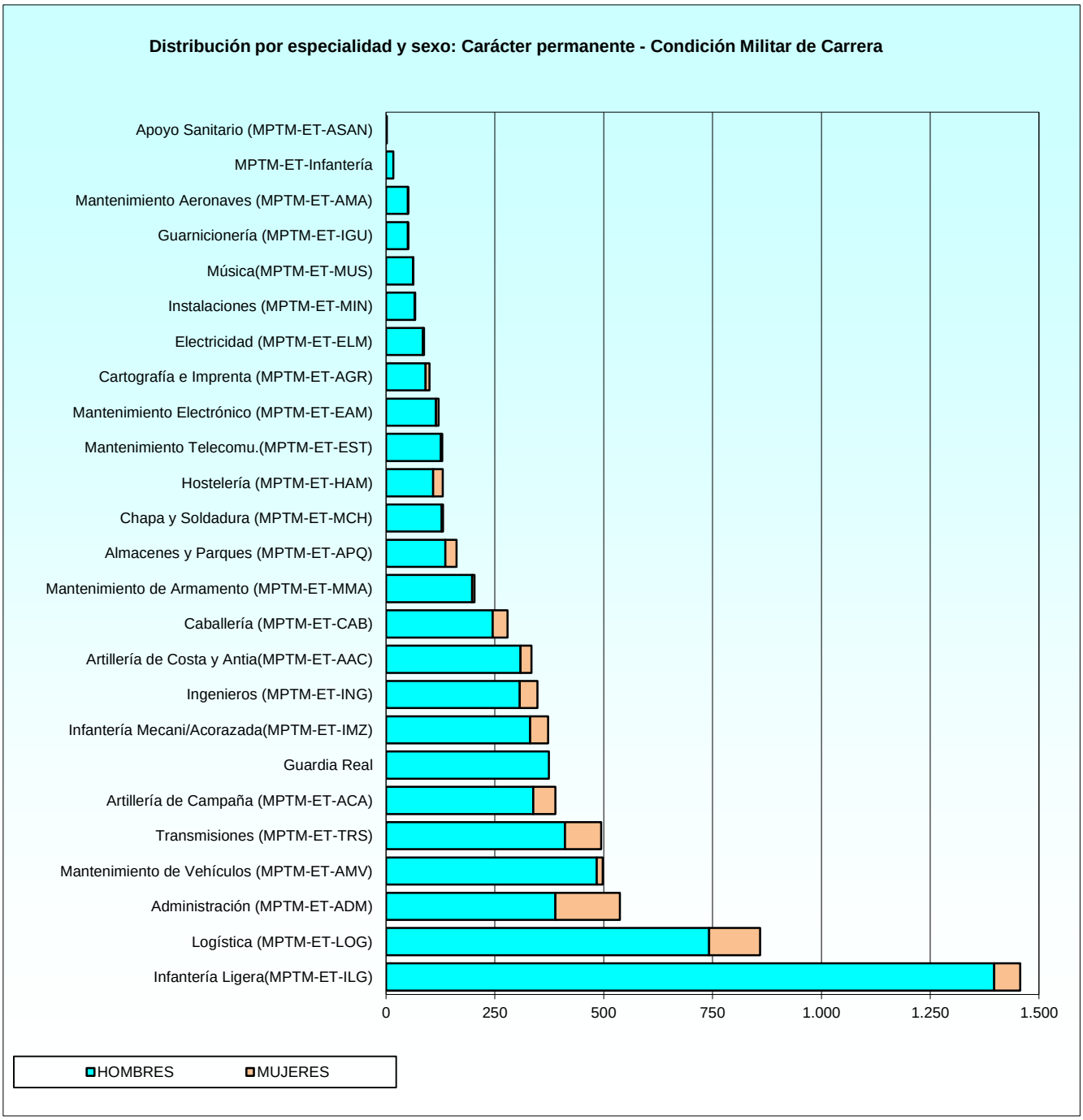
Distribución por especialidad y sexo: Carácter permanente - Condición Militar de Carrera
Apoyo Sanitario (MPTM-ET-ASAN)
MPTM-ET-Infantería
Mantenimiento Aeronaves (MPTM-ET-AMA)
Guarnicionería (MPTM-ET-IGU)
Música(MPTM-ET-MUS)
Instalaciones (MPTM-ET-MIN)
Electricidad (MPTM-ET-ELM)
Cartografía e Imprenta (MPTM-ET-AGR)
Mantenimiento Electrónico (MPTM-ET-EAM)
Mantenimiento Telecomu.(MPTM-ET-EST)
Hostelería (MPTM-ET-HAM)
Chapa y Soldadura (MPTM-ET-MCH)
Almacenes y Parques (MPTM-ET-APQ)
Mantenimiento de Armamento (MPTM-ET-MMA)
Caballería (MPTM-ET-CAB)
Artillería de Costa y Antia(MPTM-ET-AAC)
Ingenieros (MPTM-ET-ING)
Infantería Mecani/Acorazada(MPTM-ET-IMZ)
Guardia Real
Artillería de Campaña (MPTM-ET-ACA)
Transmisiones (MPTM-ET-TRS)
Mantenimiento de Vehículos (MPTM-ET-AMV)
Administración (MPTM-ET-ADM)
Logística (MPTM-ET-LOG)
Infantería Ligera(MPTM-ET-ILG)
0
250
500
750
1.000
1.250
1.500
HOMBRES
MUJERES

2.2.3. Estudio por sexo.
2.2.3.3. Distribución del sexo por especialidades: Compromiso de larga duración.

ESPECIALIDAD	TOTAL	MUJERES	HOMBRES
TOTAL	**36.800**	**7.054**	**29.746**
Administración (MPTM-ET-ADM)	**919**	429	490
Almacenes y Parques (MPTM-ET-APQ)	**325**	102	223
Apoyo Sanitario (MPTM-ET-ASAN)	**27**	7	20
Artillería de Campaña (MPTM-ET-ACA)	**4.301**	977	3.324
Artillería de Costa y Antia(MPTM-ET-AAC)	**3.481**	731	2.750
Caballería (MPTM-ET-CAB)	**2.536**	556	1.980
Cartografía e Imprenta (MPTM-ET-AGR)	**43**	18	25
Chapa y Soldadura (MPTM-ET-MCH)	**210**	17	193
Electricidad (MPTM-ET-ELM)	**136**	6	130
Guarnicionería (MPTM-ET-IGU)	**61**	20	41
Hostelería (MPTM-ET-HAM)	**378**	131	247
Infantería Ligera(MPTM-ET-ILG)	**9.837**	1.028	8.809
Infantería Mecani/Acorazada(MPTM-ET-IMZ)	**3.808**	566	3.242
Ingenieros (MPTM-ET-ING)	**3.286**	518	2.768
Instalaciones (MPTM-ET-MIN)	**83**	16	67
Logística (MPTM-ET-LOG)	**1.088**	415	673
Mantenimiento Aeronaves (MPTM-ET-AMA)	**103**	9	94
Mantenimiento de Armamento (MPTM-ET-MMA)	**268**	46	222
Mantenimiento de Vehículos (MPTM-ET-AMV)	**1.007**	75	932
Mantenimiento Electrónico (MPTM-ET-EAM)	**219**	14	205
Mantenimiento Telecomu.(MPTM-ET-EST)	**269**	47	222
Música(MPTM-ET-MUS)	**110**	17	93
Transmisiones (MPTM-ET-TRS)	**4.305**	1.309	2.996

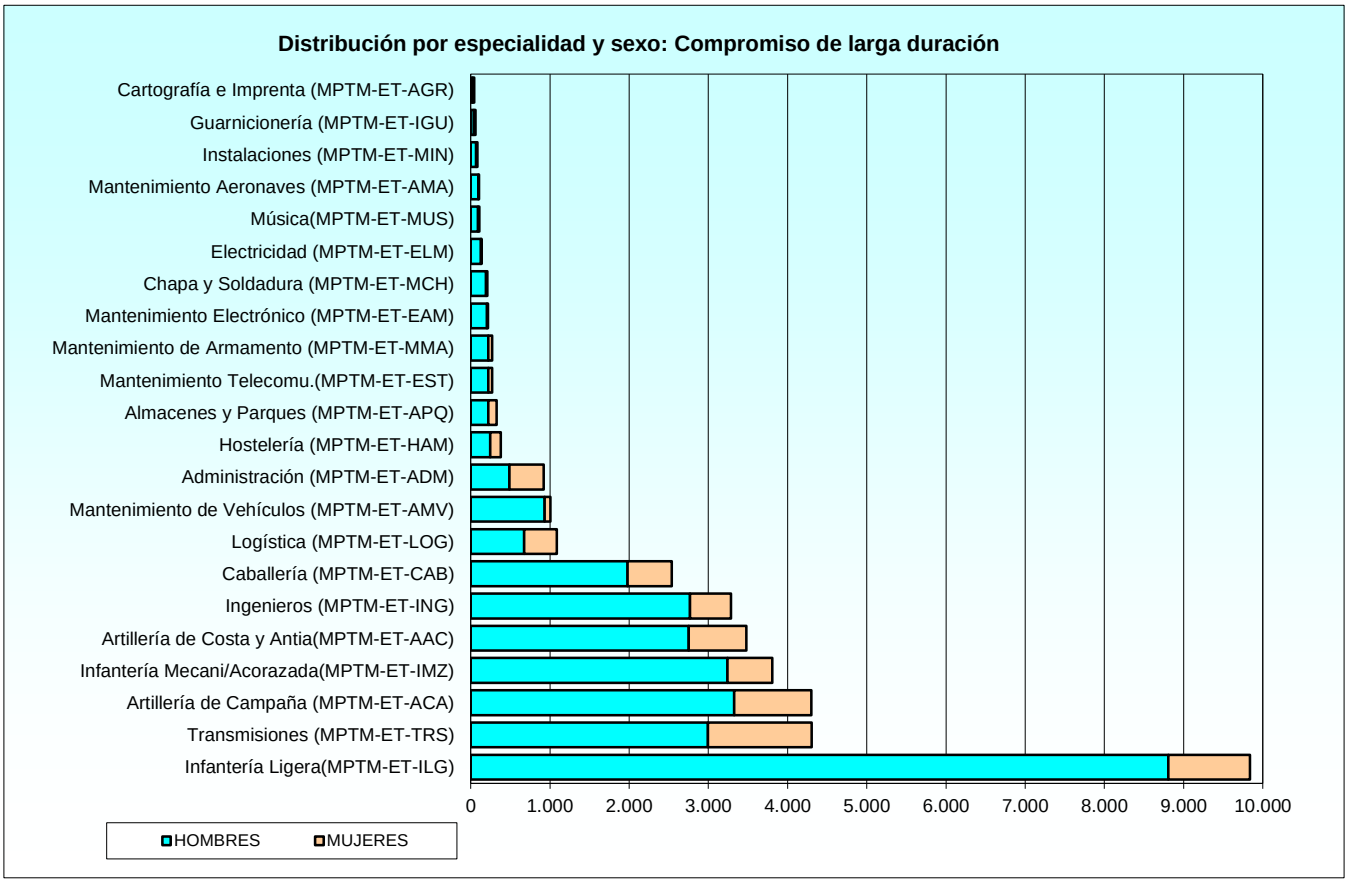

2.2.3. Estudio por sexo.
2.2.3.4. Distribución por especialidades: Compromiso inicial.

ESPECIALIDAD	TOTAL	MUJERES	HOMBRES
TOTAL	**9.449**	**451**	**8.998**
Administración (MPTM-ET-ADM)	**2**	1	1
Almacenes y Parques (MPTM-ET-APQ)	**1**	1	-
Artillería de Campaña (MPTM-ET-ACA)	**362**	31	331
Artillería de Costa y Antia(MPTM-ET-AAC)	**34**	2	32
Caballería (MPTM-ET-CAB)	**721**	45	676
Chapa y Soldadura (MPTM-ET-MCH)	**2**	-	2
Guarnicionería (MPTM-ET-IGU)	**1**	-	1
Infantería Ligera(MPTM-ET-ILG)	**4.755**	146	4.609
Infantería Mecani/Acorazada(MPTM-ET-IMZ)	**1.308**	53	1.255
Ingenieros (MPTM-ET-ING)	**1.377**	76	1.301
Mantenimiento Aeronaves (MPTM-ET-AMA)	**1**	-	1
Mantenimiento de Armamento (MPTM-ET-MMA)	**1**	-	1
Mantenimiento de Vehículos (MPTM-ET-AMV)	**3**	1	2
Música(MPTM-ET-MUS)	**4**	1	3
Transmisiones (MPTM-ET-TRS)	**877**	94	783

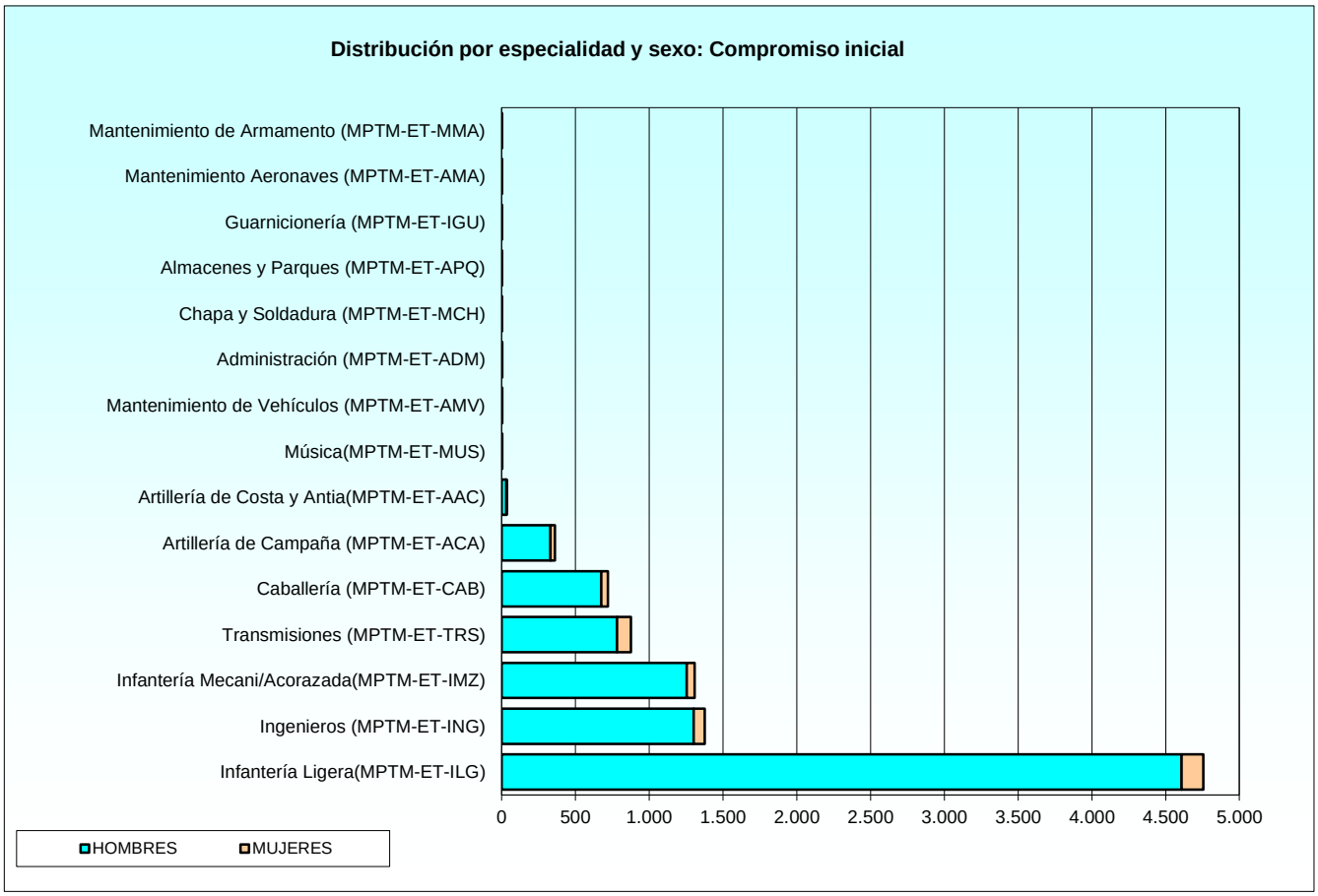

2.2.3. Estudio por sexo.
2.2.3.5. Distribución del personal femenino por situaciones administrativas y empleos.

RELACIÓN CON LA ADMINISTRACIÓN Y EMPLEO	TOTAL	SERVICIO ACTIVO	SERVICIOS ESPECIALES	SERVICIO ADMON. CIVIL	EXCEDENCIA	SUSPENSO EMPLEO	SUSPENSO FUNCIONES	RESERVA
TOTAL	**8.199**	**8.061**	**3**	**1**	**133**	**1**	**0**	**0**
Total Carácter Perm. - Cond. Mil. Carrera	**694**	**672**	**3**	**1**	**18**	**0**	**0**	**0**
Cabo Mayor	**4**	4	-	-	-	-	-	-
Cabo Primero	**489**	475	3	1	10	-	-	-
Cabo	**201**	193	-	-	8	-	-	-
Total Compromiso de larga duración	**7.054**	**6.940**	**0**	**0**	**113**	**1**	**0**	**0**
Cabo Primero	**434**	427	-	-	7	-	-	-
Cabo	**2.925**	2.873	-	-	51	1	-	-
Soldado	**3.695**	3.640	-	-	55	-	-	-
Total Compromiso inicial	**451**	**449**	**0**	**0**	**2**	**0**	**0**	**0**
Soldado	**451**	449	-	-	2	-	-	-

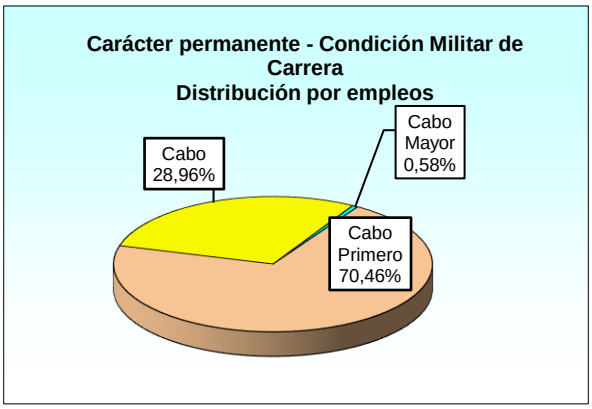

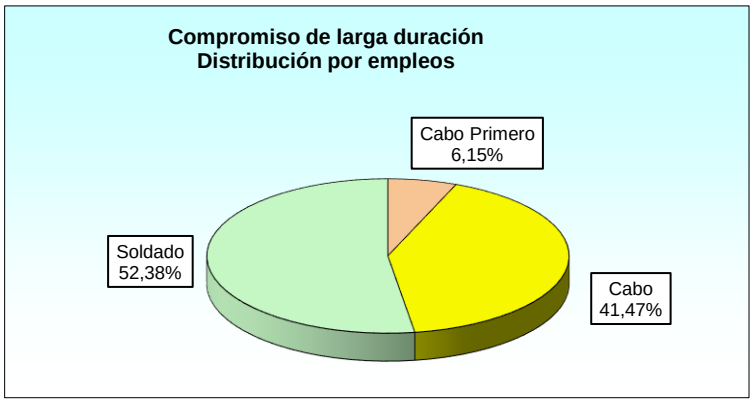

2.3. Armada.
2.3.1. Estudio por situaciones administrativas.
2.3.1.1. Distribución por la relación con la Administración y empleos.

RELACIÓN CON LA ADMINISTRACIÓN Y EMPLEO	TOTAL	SERVICIO ACTIVO	SERVICIOS ESPECIALES	SERVICIO ADMON. CIVIL	EXCEDENCIA	SUSPENSO EMPLEO	SUSPENSO FUNCIONES	RESERVA
TOTAL	**13.237**	**12.959**	**5**	**1**	**237**	**9**	**4**	**22**
Total Caráct. Perm. - Cond. Mil. Carr.	**2.502**	**2.340**	**5**	**1**	**133**	**1**	**0**	**22**
Cabo Mayor	**166**	161	1	-	-	-	-	4
Cabo Primero	**2.194**	2.043	4	1	127	1	-	18
Cabo	**105**	102	-	-	3	-	-	-
Soldado	**17**	15	-	-	2	-	-	-
Marinero	**20**	19	-	-	1	-	-	-
Total Compromiso de larga duración	**8.600**	**8.485**	**0**	**0**	**103**	**8**	**4**	**0**
Cabo Primero	**1.192**	1.175	-	-	16	-	1	-
Cabo	**2.537**	2.495	-	-	38	3	1	-
Soldado	**1.764**	1.742	-	-	17	4	1	-
Marinero	**3.107**	3.073	-	-	32	1	1	-
Total Compromiso inicial	**2.135**	**2.134**	**0**	**0**	**1**	**0**	**0**	**0**
Cabo	**8**	8	-	-	-	-	-	-
Soldado	**535**	535	-	-	-	-	-	-
Marinero	**1.592**	1.591	-	-	1	-	-	-

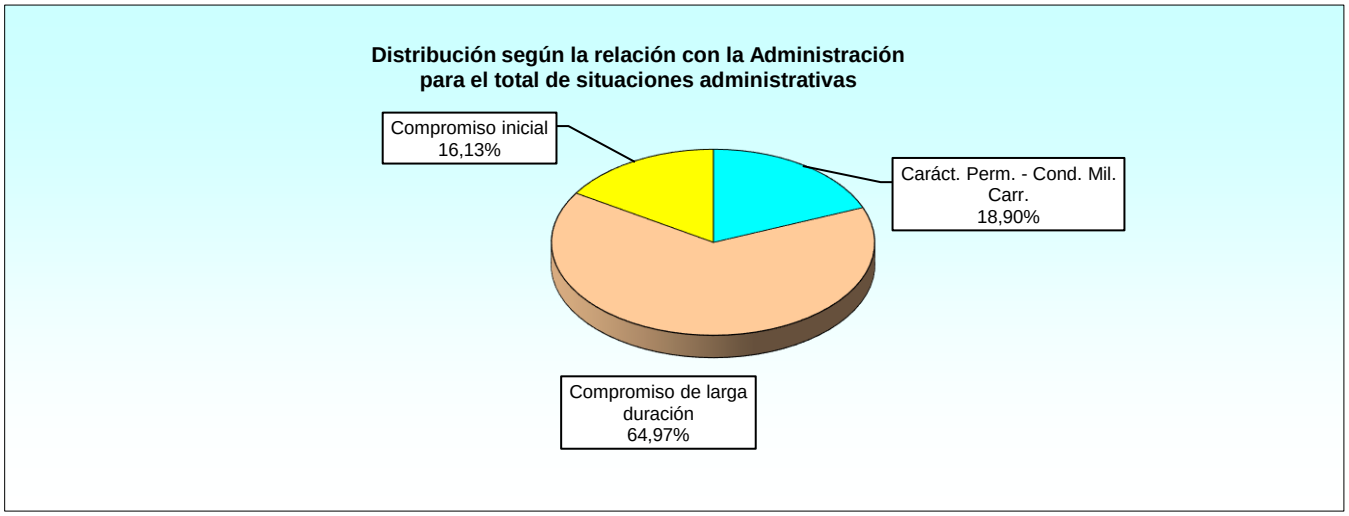

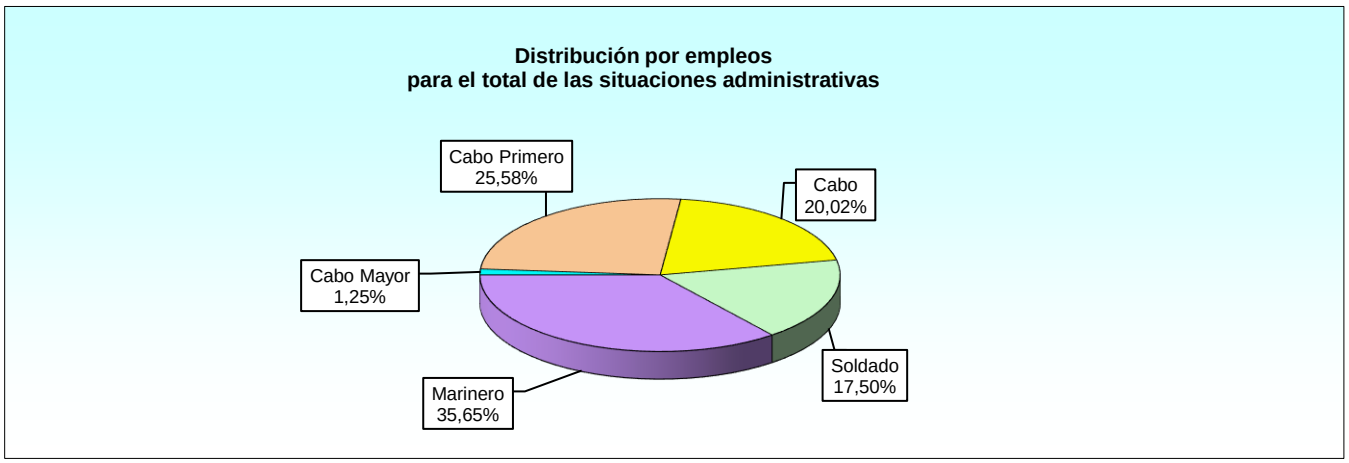

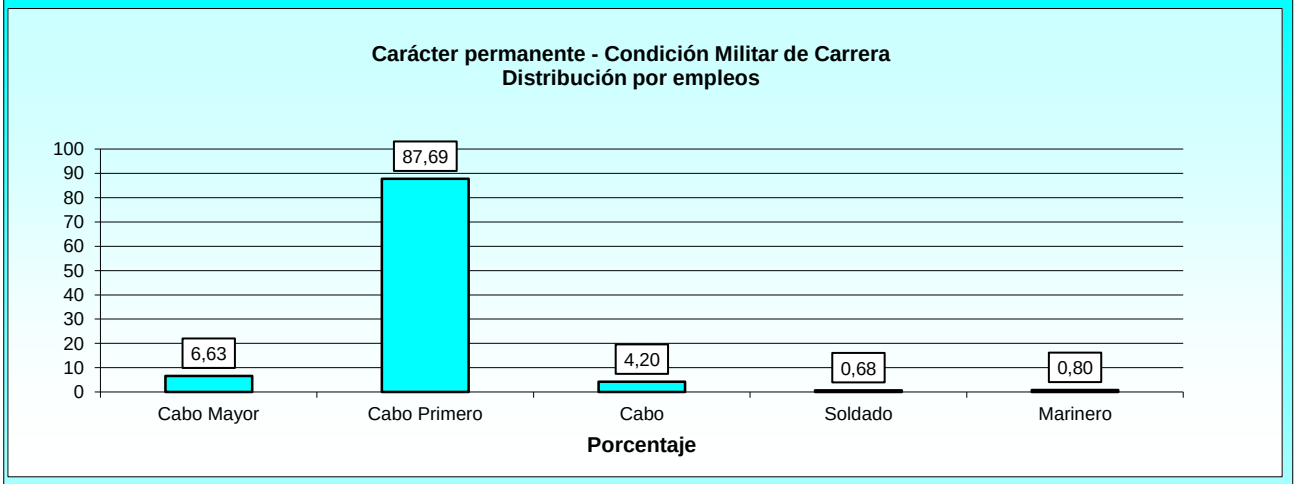
Carácter permanente - Condición Militar de Carrera
Distribución por empleos
100
90
80
70
60
50
40
30
20
10
0
6,63
87,69
4,20
0,68
0,80
Cabo Mayor
Cabo Primero
Cabo
Soldado
Marinero
Porcentaje

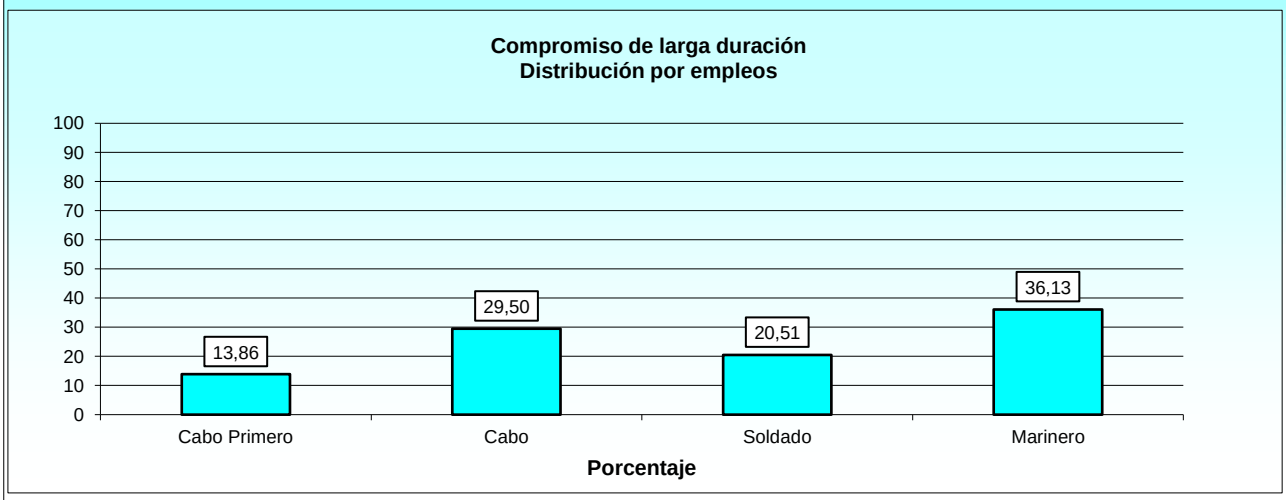
Compromiso de larga duración
Distribución por empleos
100
90
80
70
60
50
40
30
20
10
0
13,86
29,50
20,51
36,13
Cabo Primero
Cabo
Soldado
Marinero
Porcentaje

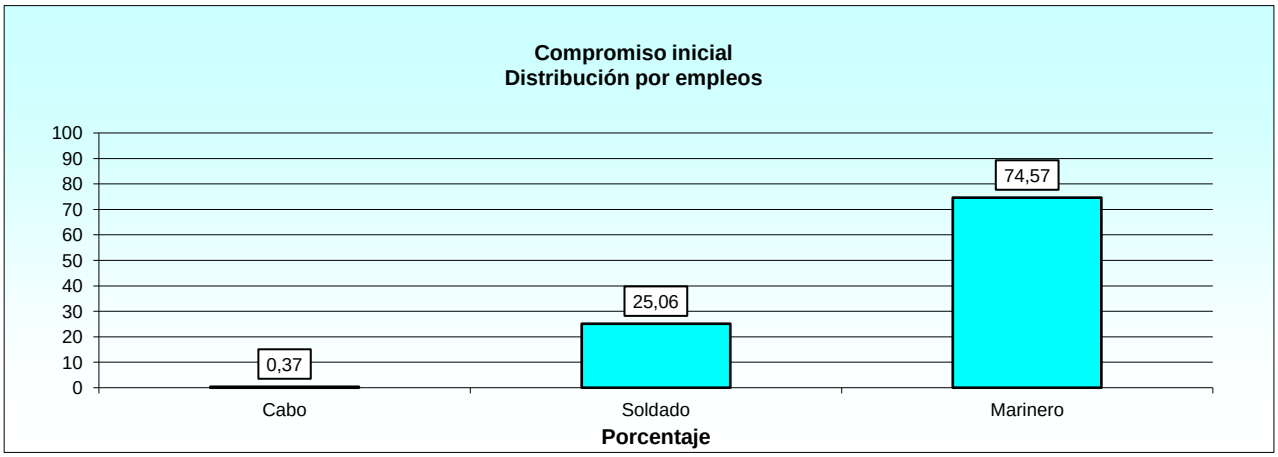
Compromiso inicial
Distribución por empleos
100
90
80
70
60
50
40
30
20
10
0
0,37
25,06
74,57
Cabo
Soldado
Marinero
Porcentaje

2.3.2. Situación de servicio activo.

2.3.2.1. Distribución por especialidades y empleos: Carácter permanente - Condición Militar de Carrera.

ESPECIALIDAD Y EMPLEOS	TOTAL	CABO MAYOR	CABO PRIMERO	CABO	SOLDADO/ MARINERO
TOTAL	**2.340**	**161**	**2.043**	**102**	**34**
Administración (MPTM-AR-ADM)	**242**	16	216	8	2
Armas Submarinas (MPTM-AR-ASM)	**41**	4	35	2	-
Artillería y Misiles (MPTM-AR-AMM)	**69**	3	63	2	1
Comunicaciones (MPTM-AR-COM)	**149**	9	134	5	1
Direccion de Tiro (MPTM-AR-DTM)	**44**	2	41	1	-
Electricidad (MPTM-AR-ELM)	**188**	15	168	5	-
Eléctrónica (MPTM-AR-ERM)	**68**	4	62	2	-
Hostelería (MPTM-AR-HAM)	**150**	6	130	11	3
Infantería de Marina (MPTM-AR-IMT)	**641**	39	547	40	15
Maniobra y Navegación (MPTM-AR-MNM)	**294**	24	252	12	6
Mécanica (MPTM-AR-MQM)	**343**	32	295	13	3
Música (MPTM-AR-MUS)	**25**	1	24	-	-
Sistemas Tácticos (MPTM-AR-STM)	**52**	4	47	-	1
Sonar (MPTM-AR-SOM)	**34**	2	29	1	2

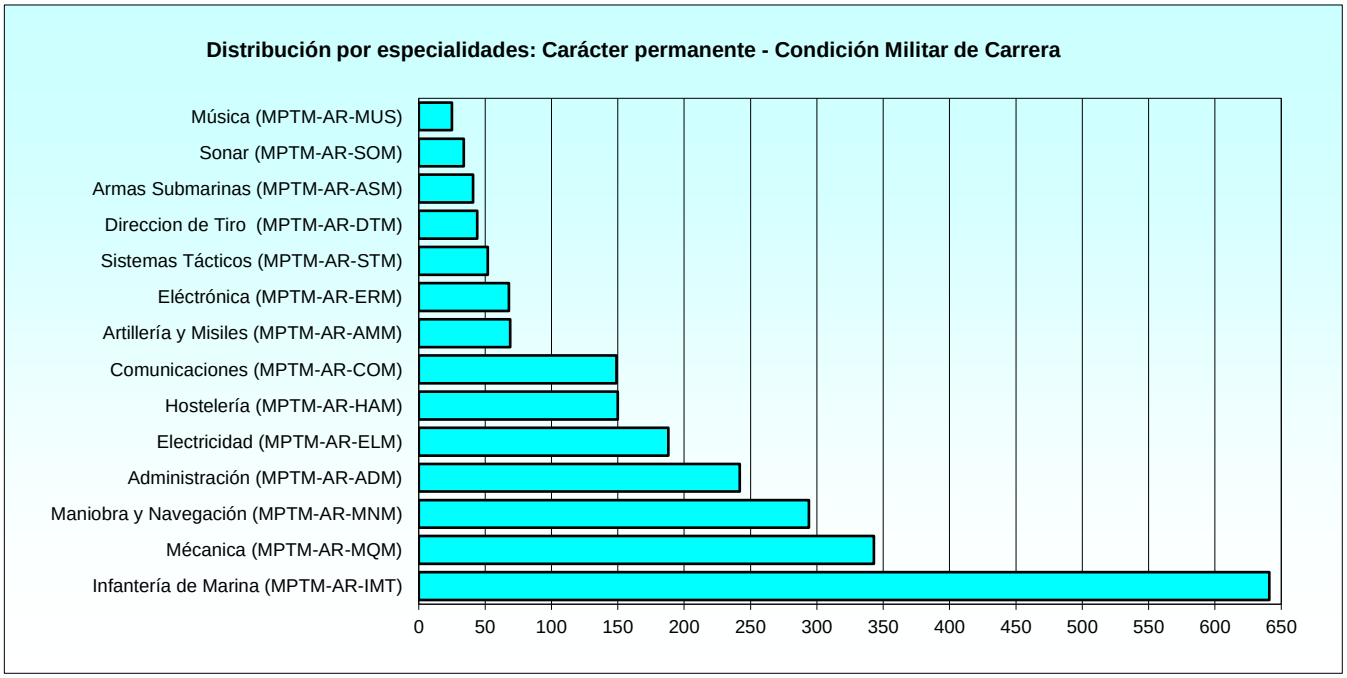

2.3.2. Situación de servicio activo.
2.3.2.2. Distribución por especialidades y empleos: Compromiso de larga duración.

CUERPO Y ESPECIALIDAD	TOTAL	CABO PRIMERO	CABO	SOLDADO/ MARINERO
TOTAL	**8.485**	**1.175**	**2.495**	**4.815**
Administración (MPTM-AR-ADM)	**649**	100	192	357
Aprovisionamiento	**7**	-	-	7
Armas Submarinas (MPTM-AR-ASM)	**99**	15	18	66
Artillería y Misiles (MPTM-AR-AMM)	**226**	32	56	138
Automoción (MPTM-AR-AUM)	**21**	-	-	21
Comunicaciones (MPTM-AR-COM)	**408**	79	97	232
Direccion de Tiro (MPTM-AR-DTM)	**123**	25	43	55
Electricidad (MPTM-AR-ELM)	**459**	65	137	257
Eléctrónica (MPTM-AR-ERM)	**267**	28	47	192
Energía y Propulsión	**8**	-	-	8
Hostelería (MPTM-AR-HAM)	**875**	142	220	513
Infantería de Marina (MPTM-AR-IMT)	**3.084**	359	1.016	1.709
Maniobra y Navegación (MPTM-AR-MNM)	**1.012**	115	297	600
Mécanica (MPTM-AR-MQM)	**884**	169	269	446
Música (MPTM-AR-MUS)	**47**	7	7	33
Operaciones y Sistemas	**7**	-	1	6
Sistemas Tácticos (MPTM-AR-STM)	**187**	28	54	105
Sonar (MPTM-AR-SOM)	**122**	11	41	70

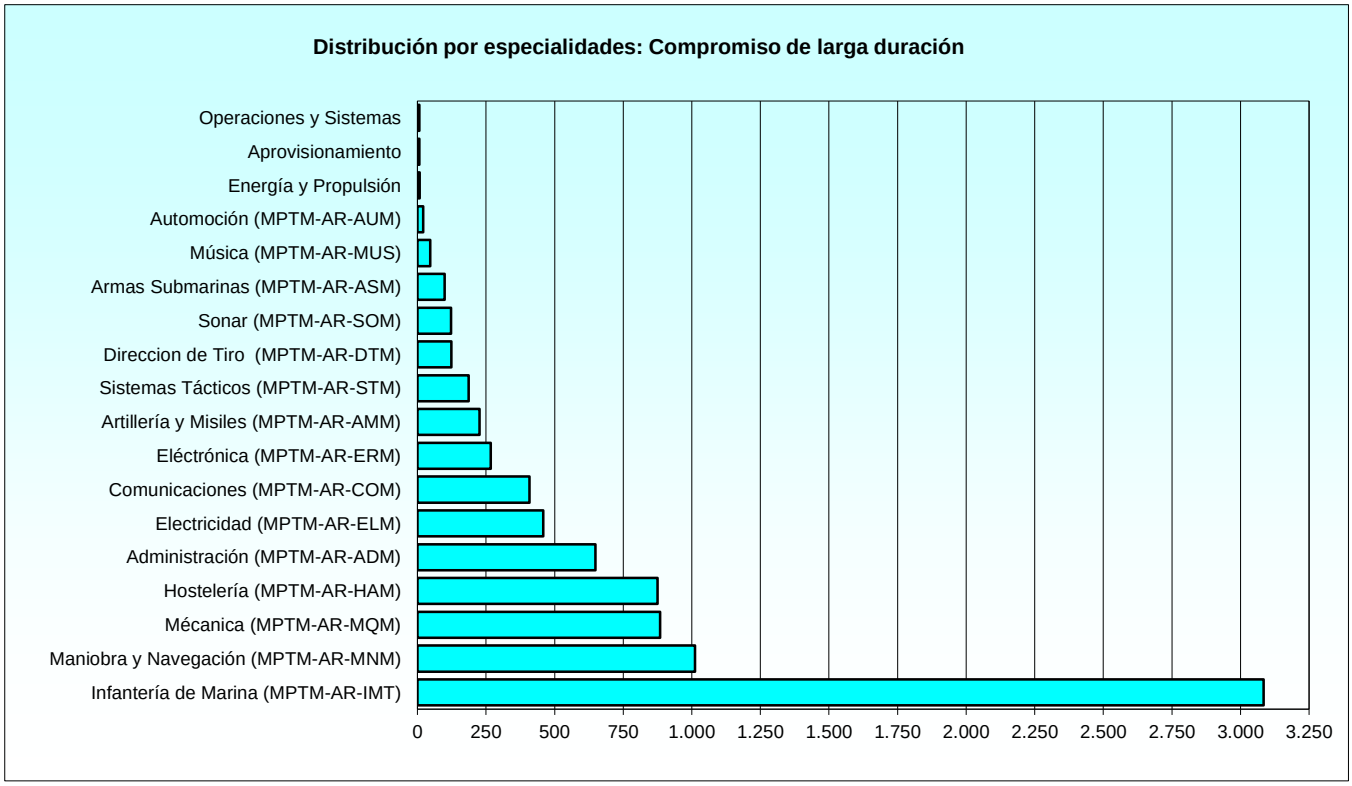

2.3.2. Situación de servicio activo.
2.3.2.3. Distribución por especialidades y empleos: Compromiso inicial.

CUERPO Y ESPECIALIDAD	TOTAL	CABO PRIMERO	CABO	SOLDADO/ MARINERO
TOTAL	**2.134**	**0**	**8**	**2.126**
Aprovisionamiento	**208**	-	1	207
Artillería y Misiles (MPTM-AR-AMM)	**1**	-	-	1
Comunicaciones (MPTM-AR-COM)	**1**	-	-	1
Electricidad (MPTM-AR-ELM)	**1**	-	-	1
Energía y Propulsión	**465**	-	2	463
Hostelería (MPTM-AR-HAM)	**5**	-	-	5
Infantería de Marina (MPTM-AR-IMT)	**536**	-	1	535
Maniobra y Navegación (MPTM-AR-MNM)	**424**	-	1	423
Mécanica (MPTM-AR-MQM)	**3**	-	-	3
Operaciones y Sistemas	**489**	-	3	486
Sonar (MPTM-AR-SOM)	**1**	-	-	1

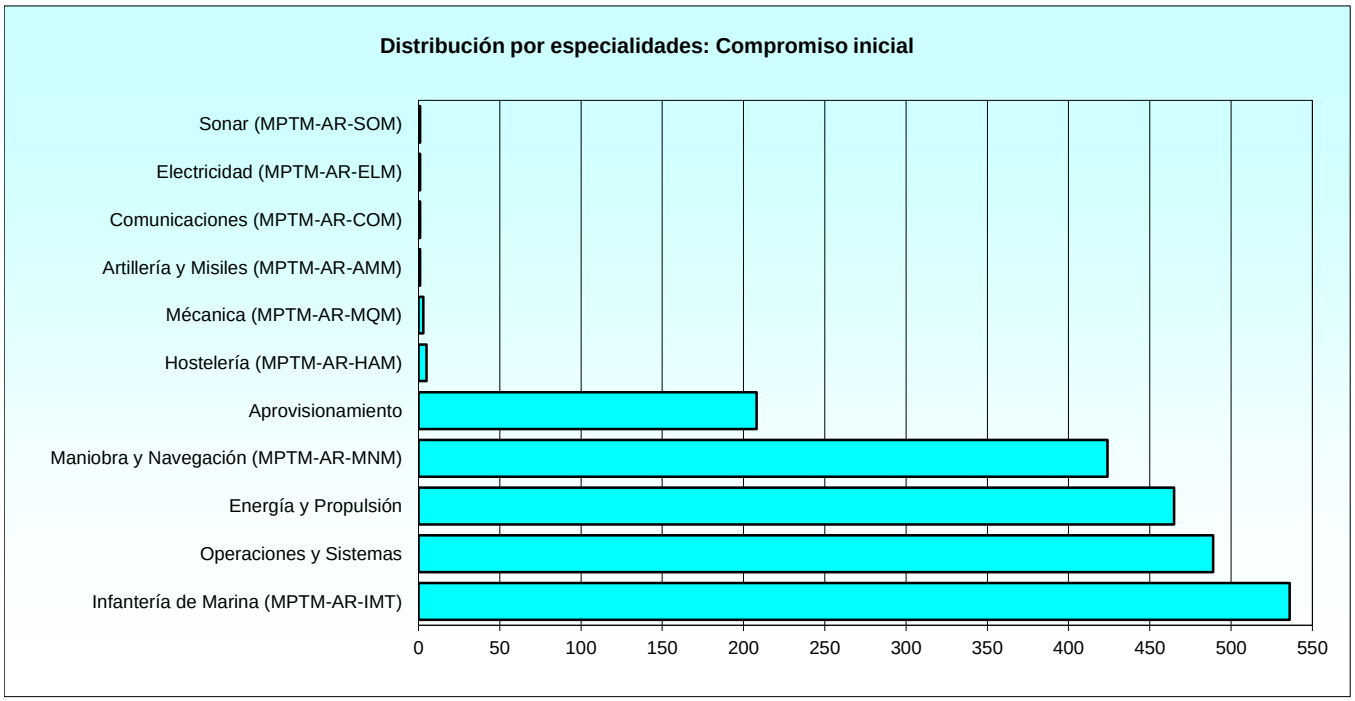

2.3.2. Situación de servicio activo.
2.3.2.4. Distribución de las edades por empleos: Carácter permanente - Condición Militar de Carrera.

Tabla 1 de 2

EMPLEO	TOTAL	EDAD													
		<28	28	29	30	31	32	33	34	35	36	37	38	39	40
TOTAL	**2.340**	**0**	**0**	**0**	**2**	**2**	**5**	**16**	**15**	**30**	**45**	**56**	**79**	**129**	**170**
Cabo Mayor	**161**	-	-	-	-	-	-	-	-	-	-	-	-	-	-
Cabo Primero	**2.043**	-	-	-	1	2	5	16	14	27	41	54	67	108	157
Cabo	**102**	-	-	-	1	-	-	-	1	3	2	2	12	12	12
Soldado	**15**	-	-	-	-	-	-	-	-	-	1	-	-	2	1
Marinero	**19**	-	-	-	-	-	-	-	-	-	1	-	-	7	-

2.3.2. Situación de servicio activo.
2.3.2.4. Distribución de las edades por empleos: Carácter permanente - Condición Militar de Carrera.

Tabla 2 de 2

EMPLEO	EDAD														
	41	42	43	44	45	46	47	48	49	50	51	52	53	54	>54
TOTAL	**233**	**281**	**292**	**263**	**193**	**110**	**71**	**42**	**23**	**15**	**37**	**54**	**64**	**54**	**59**
Cabo Mayor	8	12	6	13	11	7	16	6	4	4	11	12	26	15	10
Cabo Primero	206	257	266	236	173	101	55	35	18	11	25	42	38	39	49
Cabo	11	8	17	10	6	2	-	1	1	-	1	-	-	-	-
Soldado	3	2	-	4	2	-	-	-	-	-	-	-	-	-	-
Marinero	5	2	3	-	1	-	-	-	-	-	-	-	-	-	-

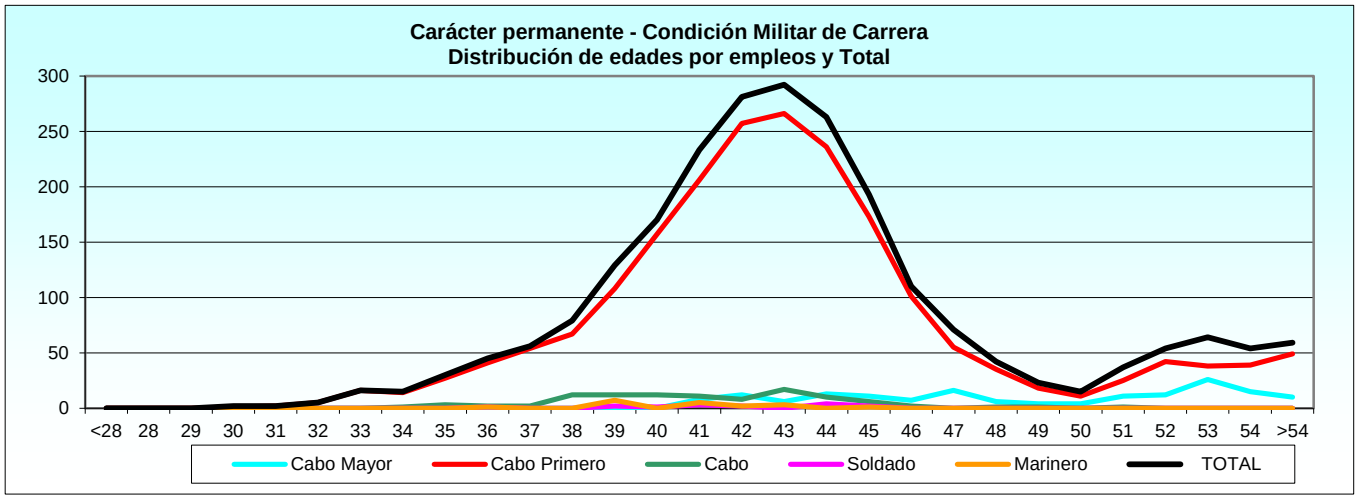

2.3.2. Situación de servicio activo.
2.3.2.5. Distribución de las edades por empleos: Compromiso de larga duración.

Tabla 1 de 2

EMPLEO	TOTAL	EDAD									
		<24	24	25	26	27	28	29	30	31	32
TOTAL	**8.485**	**0**	**0**	**68**	**327**	**516**	**674**	**667**	**642**	**611**	**707**
Cabo Primero	**1.175**	-	-	-	-	-	-	2	20	40	69
Cabo	**2.495**	-	-	9	37	90	135	161	172	206	248
Soldado	**1.742**	-	-	26	125	154	203	200	187	135	155
Marinero	**3.073**	-	-	33	165	272	336	304	263	230	235

2.3.2. Situación de servicio activo.
2.3.2.5. Distribución de las edades por empleos: Compromiso de larga duración.

Tabla 2 de 2

EMPLEO	EDAD										
	33	34	35	36	37	38	39	40	41	42	>42
TOTAL	**603**	**626**	**577**	**475**	**381**	**370**	**341**	**267**	**272**	**182**	**179**
Cabo Primero	62	85	92	96	89	102	102	109	123	93	91
Cabo	200	214	192	159	143	148	129	85	74	39	54
Soldado	121	103	87	70	40	28	41	18	21	8	20
Marinero	220	224	206	150	109	92	69	55	54	42	14

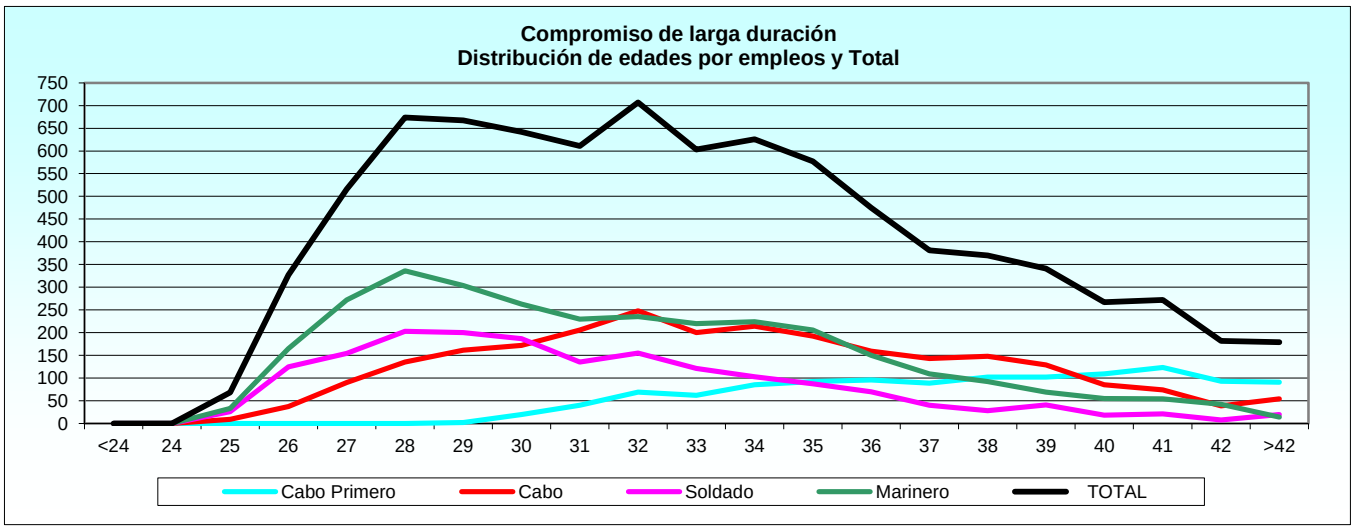

2.3.2. Situación de servicio activo.
2.3.2.6. Distribución de las edades por empleos: Compromiso inicial.

Tabla 1 de 2

EMPLEO	TOTAL	EDAD									
		18	19	20	21	22	23	24	25	26	27
TOTAL	**2.134**	**0**	**12**	**42**	**81**	**107**	**143**	**186**	**250**	**253**	**254**
Cabo	**8**	-	-	-	-	-	-	-	1	-	2
Soldado	**535**	-	5	21	28	53	47	61	67	64	53
Marinero	**1.591**	-	7	21	53	54	96	125	182	189	199

2.3.2. Situación de servicio activo.
2.3.2.6. Distribución de las edades por empleos: Compromiso inicial.

Tabla 2 de 2

EMPLEO	EDAD										
	28	29	30	31	32	33	34	35	36	37	>37
TOTAL	**280**	**212**	**174**	**66**	**33**	**25**	**16**	**0**	**0**	**0**	**0**
Cabo	1	-	-	1	-	1	2	-	-	-	-
Soldado	56	42	27	8	2	1	-	-	-	-	-
Marinero	223	170	147	57	31	23	14	-	-	-	-

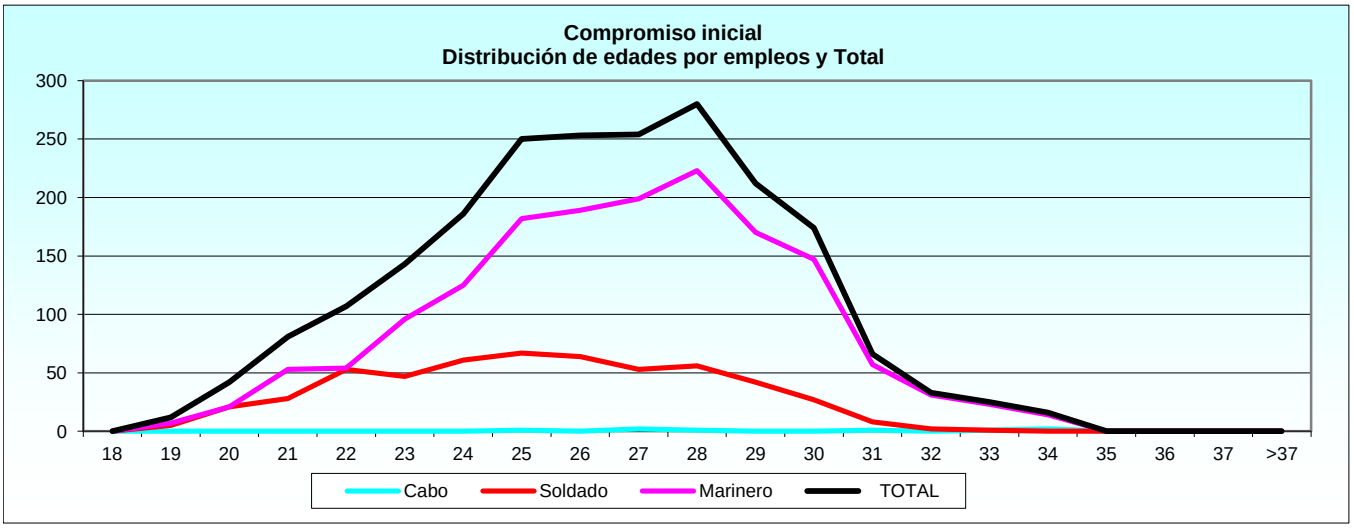

2.3.2. Situación de servicio activo.
2.3.2.7. Distribución por provincias de destino y empleos: Resumen general.

PROVINCIA	TOTAL	CABO MAYOR	CABO PRIMERO	CABO	SOLDADO/ MARINERO
TOTAL	**12.959**	**161**	**3.218**	**2.605**	**6.975**
Alicante	**14**	1	3	1	9
Almería	**4**	-	-	2	2
Islas Baleares	**55**	-	14	8	33
Barcelona	**14**	-	3	6	5
Cádiz	**6.192**	95	1.610	1.298	3.189
Ciudad Real	**4**	-	2	-	2
A Coruña	**2.569**	21	588	483	1.477
Cuenca	**1**	-	1	-	-
Girona	**3**	-	-	-	3
Guipúzcoa	**12**	-	-	-	12
Huelva	**15**	-	-	4	11
León	**4**	-	2	-	2
Lugo	**1**	-	1	-	-
Madrid	**1.205**	8	280	261	656
Málaga	**28**	-	7	4	17
Murcia	**1.903**	31	500	344	1.028
Asturias	**6**	-	2	1	3
Palmas, Las	**607**	3	123	141	340
Pontevedra	**235**	2	49	36	148
Sta. Cruz Tenerife	**9**	-	3	2	4
Cantabria	**3**	-	2	-	1
Sevilla	**16**	-	1	7	8
Tarragona	**3**	-	-	1	2
Valencia	**6**	-	2	-	4
Vizcaya	**5**	-	-	-	5
Zaragoza	**8**	-	2	3	3
Ceuta	**12**	-	2	1	9
Melilla	**3**	-	1	-	2
Extranjero	**22**	-	20	2	-

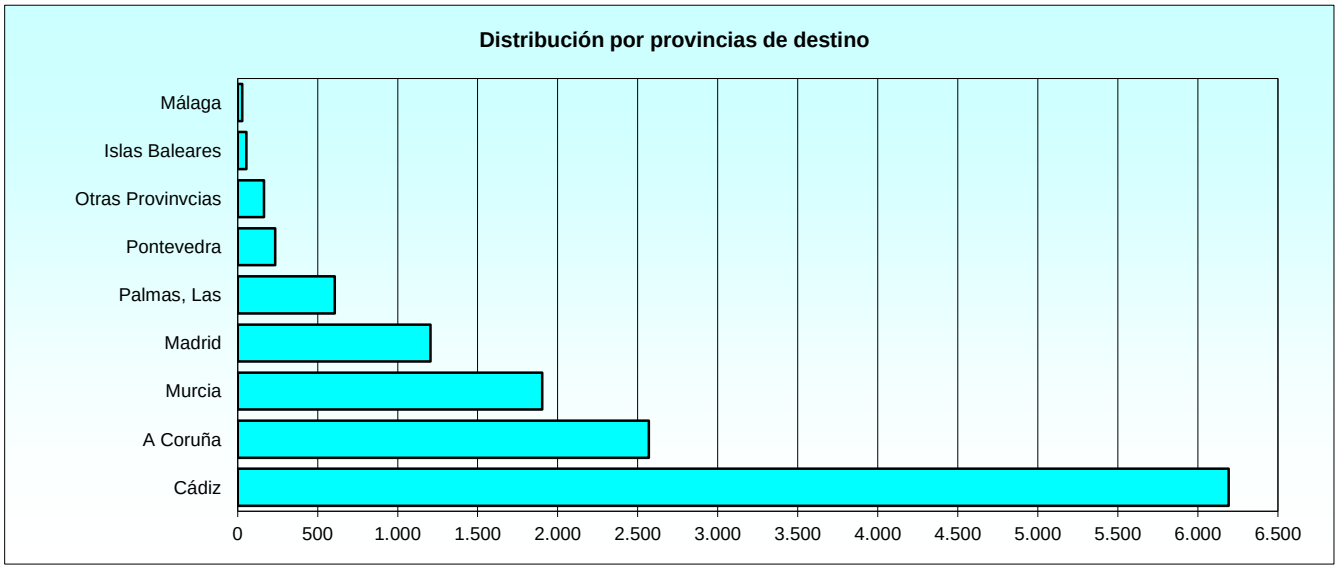

2.3.2. Situación de servicio activo.

2.3.2.8. Distribución por provincias de destino y empleos: Carácter permanente - Condición Militar de Carrera.

PROVINCIA	TOTAL	CABO MAYOR	CABO PRIMERO	CABO	SOLDADO/ MARINERO
TOTAL	**2.340**	**161**	**2.043**	**102**	**34**
Alicante	**4**	1	3	-	-
Islas Baleares	**8**	-	8	-	-
Barcelona	**3**	-	2	1	-
Cádiz	**1.140**	95	974	54	17
Ciudad Real	**2**	-	2	-	-
A Coruña	**452**	21	405	19	7
León	**2**	-	2	-	-
Lugo	**1**	-	1	-	-
Madrid	**221**	8	191	16	6
Málaga	**3**	-	3	-	-
Murcia	**358**	31	320	6	1
Asturias	**2**	-	2	-	-
Palmas, Las	**71**	3	65	1	2
Pontevedra	**51**	2	43	5	1
Sta. Cruz Tenerife	**3**	-	3	-	-
Cantabria	**1**	-	1	-	-
Sevilla	**1**	-	1	-	-
Valencia	**2**	-	2	-	-
Zaragoza	**1**	-	1	-	-
Ceuta	**2**	-	2	-	-
Melilla	**1**	-	1	-	-
Extranjero	**11**	-	11	-	-

2.3.2. Situación de servicio activo.
2.3.2.9. Distribución por provincias de destino y empleos: Compromiso de larga duración.

PROVINCIA	TOTAL	CABO PRIMERO	CABO	SOLDADO/ MARINERO
TOTAL	**8.485**	**1.175**	**2.495**	**4.815**
Alicante	**10**	-	1	9
Almería	**4**	-	2	2
Islas Baleares	**46**	6	8	32
Barcelona	**11**	1	5	5
Cádiz	**4.134**	636	1.239	2.259
Ciudad Real	**2**	-	-	2
A Coruña	**1.454**	183	463	808
Cuenca	**1**	1	-	-
Girona	**2**	-	-	2
Guipúzcoa	**12**	-	-	12
Huelva	**14**	-	4	10
Madrid	**907**	89	245	573
Málaga	**20**	4	4	12
Murcia	**1.180**	180	337	663
Asturias	**4**	-	1	3
Palmas, Las	**469**	58	139	272
Pontevedra	**152**	6	31	115
Sta. Cruz Tenerife	**6**	-	2	4
Cantabria	**2**	1	-	1
Sevilla	**15**	-	7	8
Tarragona	**3**	-	1	2
Valencia	**4**	-	-	4
Vizcaya	**5**	-	-	5
Zaragoza	**5**	1	3	1
Ceuta	**10**	-	1	9
Melilla	**2**	-	-	2
Extranjero	**11**	9	2	-

2.3.2. Situación de servicio activo.
2.3.2.10. Distribución por provincias de destino y empleos: Compromiso inicial.

PROVINCIA	TOTAL	CABO PRIMERO	CABO	SOLDADO/ MARINERO
TOTAL	**2.134**	**0**	**8**	**2.126**
Islas Baleares	**1**	-	-	1
Cádiz	**918**	-	5	913
A Coruña	**663**	-	1	662
Girona	**1**	-	-	1
Huelva	**1**	-	-	1
León	**2**	-	-	2
Madrid	**77**	-	-	77
Málaga	**5**	-	-	5
Murcia	**365**	-	1	364
Palmas, Las	**67**	-	1	66
Pontevedra	**32**	-	-	32
Zaragoza	**2**	-	-	2

2.3.3. Estudio por sexo.
2.3.3.1. Situación del sexo por empleos y la relación con la Administración.

RELACIÓN CON LA ADMINISTRACIÓN Y EMPLEO	TOTAL	MUJERES	HOMBRES
TOTAL	**13.237**	**2.309**	**10.928**
Total Carácter Permanente - Cond. Militar Carrera	**2.502**	**152**	**2.350**
Cabo Mayor	**166**	1	165
Cabo Primero	**2.194**	130	2.064
Cabo	**105**	14	91
Soldado	**17**	3	14
Marinero	**20**	4	16
Total Compromiso de larga duración	**8.600**	**1.922**	**6.678**
Cabo Primero	**1.192**	234	958
Cabo	**2.537**	541	1.996
Soldado	**1.764**	227	1.537
Marinero	**3.107**	920	2.187
Total Compromiso inicial	**2.135**	**235**	**1.900**
Cabo	**8**	-	8
Soldado	**535**	12	523
Marinero	**1.592**	223	1.369

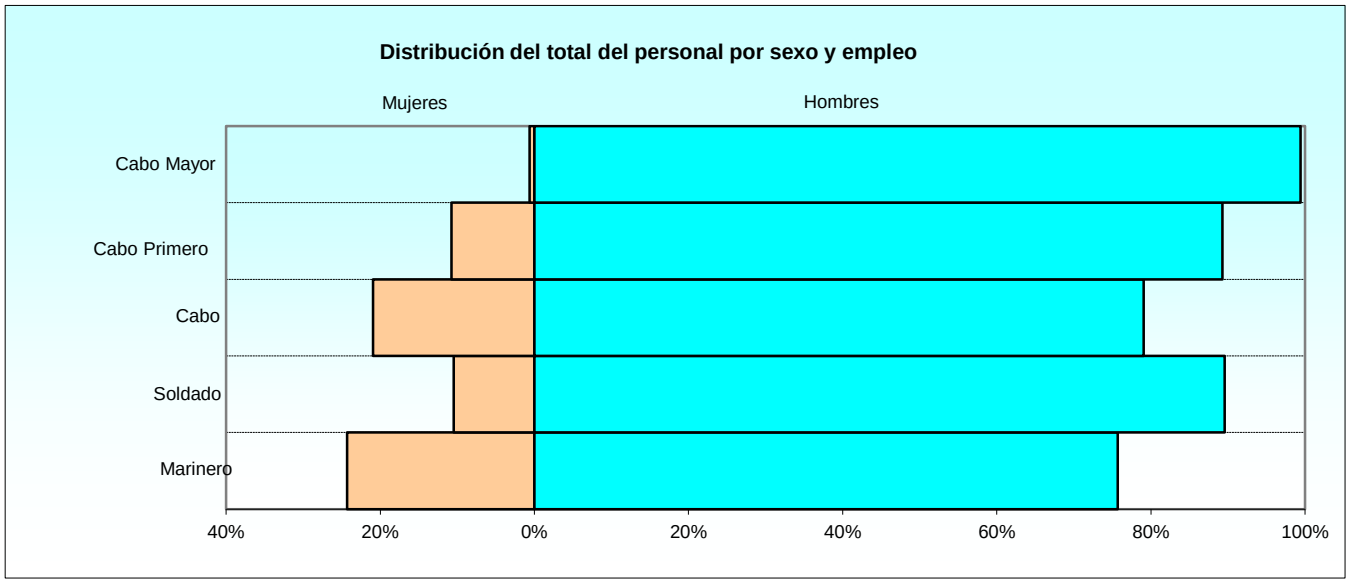

2.3.3. Estudio por sexo.
2.3.3.2. Distribución del sexo por especialidades: Carácter permanente - Condición Militar de Carrera.

ESPECIALIDAD	TOTAL	MUJERES	HOMBRES
TOTAL	**2.502**	**152**	**2.350**
Administración (MPTM-AR-ADM)	**257**	40	217
Armas Submarinas (MPTM-AR-ASM)	**51**	1	50
Artillería y Misiles (MPTM-AR-AMM)	**75**	2	73
Comunicaciones (MPTM-AR-COM)	**162**	16	146
Direccion de Tiro (MPTM-AR-DTM)	**50**	3	47
Electricidad (MPTM-AR-ELM)	**199**	1	198
Eléctrónica (MPTM-AR-ERM)	**79**	-	79
Hostelería (MPTM-AR-HAM)	**155**	22	133
Infantería de Marina (MPTM-AR-IMT)	**657**	20	637
Maniobra y Navegación (MPTM-AR-MNM)	**317**	27	290
Mécanica (MPTM-AR-MQM)	**374**	13	361
Música (MPTM-AR-MUS)	**25**	1	24
Sistemas Tácticos (MPTM-AR-STM)	**62**	3	59
Sonar (MPTM-AR-SOM)	**39**	3	36

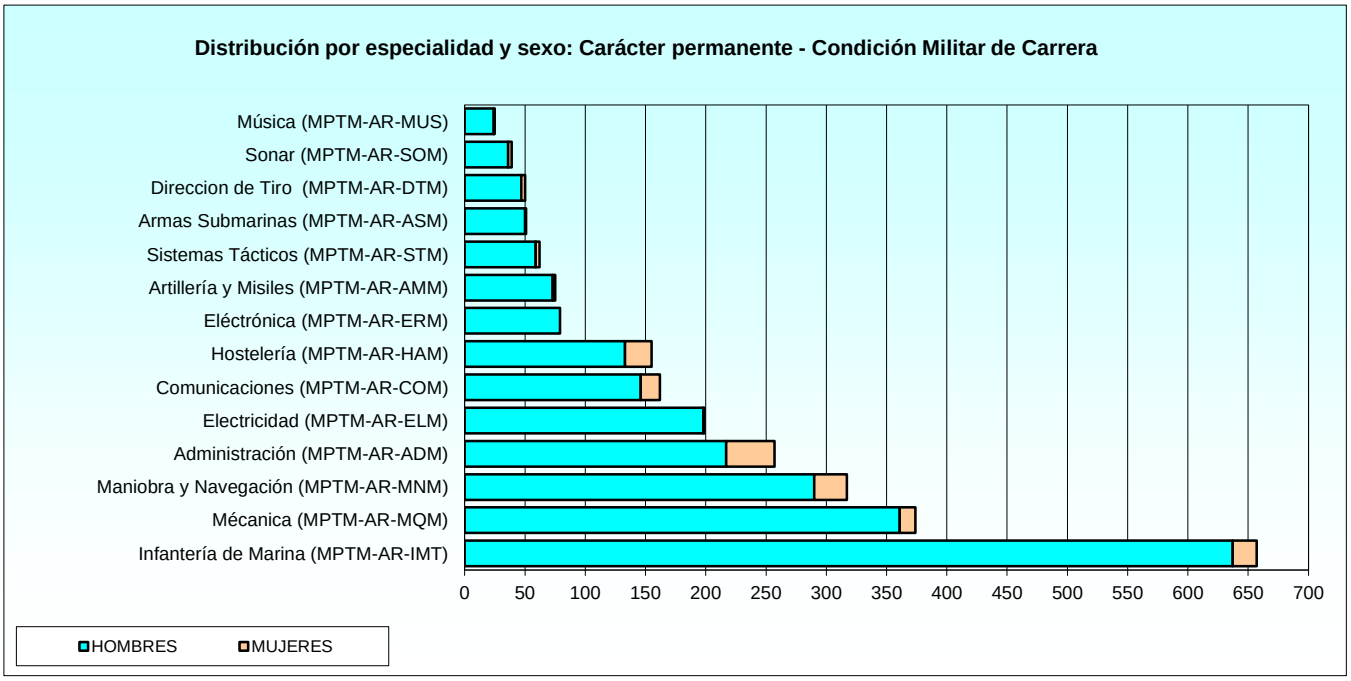

2.3.3. Estudio por sexo.
2.3.3.3. Distribución del sexo por especialidades: Compromiso de larga duración.

ESPECIALIDAD	TOTAL	MUJERES	HOMBRES
TOTAL	**8.600**	**1.922**	**6.678**
Administración (MPTM-AR-ADM)	**666**	307	359
Aprovisionamiento	**7**	1	6
Armas Submarinas (MPTM-AR-ASM)	**99**	22	77
Artillería y Misiles (MPTM-AR-AMM)	**228**	54	174
Automoción (MPTM-AR-AUM)	**21**	2	19
Comunicaciones (MPTM-AR-COM)	**416**	172	244
Direccion de Tiro (MPTM-AR-DTM)	**123**	33	90
Electricidad (MPTM-AR-ELM)	**462**	67	395
Eléctrónica (MPTM-AR-ERM)	**273**	46	227
Energía y Propulsión	**8**	-	8
Hostelería (MPTM-AR-HAM)	**883**	322	561
Infantería de Marina (MPTM-AR-IMT)	**3.136**	337	2.799
Maniobra y Navegación (MPTM-AR-MNM)	**1.021**	293	728
Mécanica (MPTM-AR-MQM)	**892**	142	750
Música (MPTM-AR-MUS)	**47**	8	39
Operaciones y Sistemas	**7**	1	6
Sistemas Tácticos (MPTM-AR-STM)	**189**	81	108
Sonar (MPTM-AR-SOM)	**122**	34	88

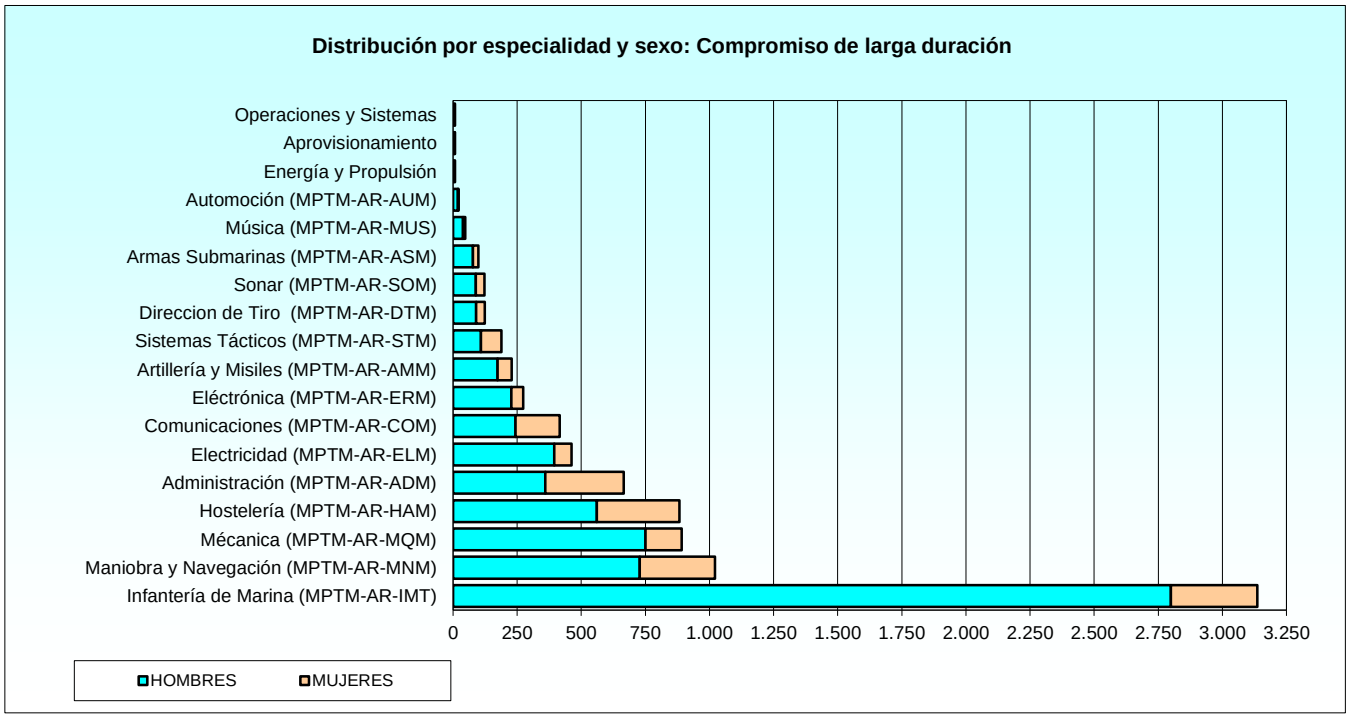

2.3.3. Estudio por sexo.
2.3.3.4. Distribución del sexo por especialidades: Compromiso inicial.

ESPECIALIDAD	TOTAL	MUJERES	HOMBRES
TOTAL	**2.135**	**235**	**1.900**
Aprovisionamiento	**209**	36	173
Artillería y Misiles (MPTM-AR-AMM)	**1**	-	1
Comunicaciones (MPTM-AR-COM)	**1**	1	-
Electricidad (MPTM-AR-ELM)	**1**	-	1
Energía y Propulsión	**465**	44	421
Hostelería (MPTM-AR-HAM)	**5**	4	1
Infantería de Marina (MPTM-AR-IMT)	**536**	12	524
Maniobra y Navegación (MPTM-AR-MNM)	**424**	60	364
Mécanica (MPTM-AR-MQM)	**3**	-	3
Operaciones y Sistemas	**489**	77	412
Sonar (MPTM-AR-SOM)	**1**	1	-

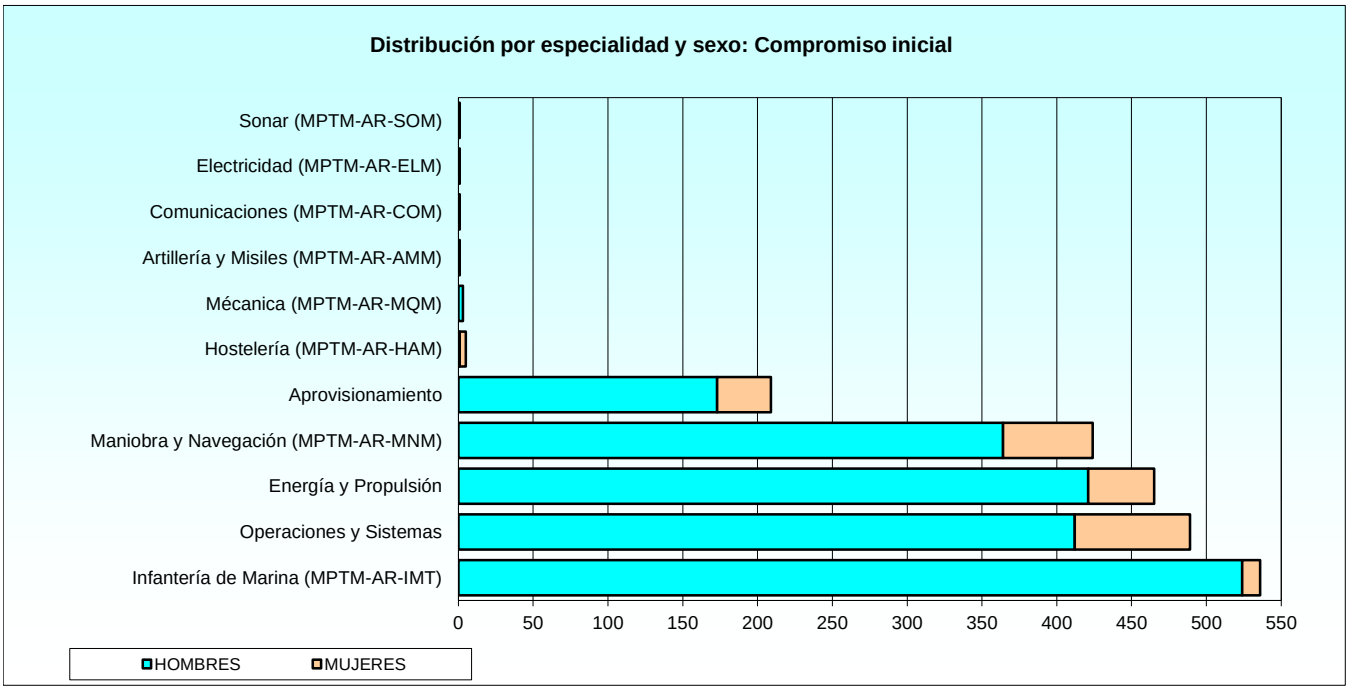

2.3.3. Estudio por sexo.
2.3.3.5. Distribución del personal femenino por situaciones administrativas y empleos.

RELACIÓN CON LA ADMINISTRACIÓN Y EMPLEO	TOTAL	SERVICIO ACTIVO	EXCEDENCIA	SERVICIO ADMON. CIVIL	SUSPENSO EMPLEO	SUSPENSO FUNCIONES	RESERVA
TOTAL	**2.309**	**2.280**	**0**	**0**	**29**	**0**	**0**
Total Carácter Permanente - Cond. Militar Carrera	**152**	**150**	**0**	**0**	**2**	**0**	**0**
Cabo Mayor	**1**	1	-	-	-	-	-
Cabo Prime	**130**	128	-	-	2	-	-
Cabo	**14**	14	-	-	-	-	-
Soldado	**3**	3	-	-	-	-	-
Marinero	**4**	4	-	-	-	-	-
Total Compromiso de larga duración	**1.922**	**1.895**	**0**	**0**	**27**	**0**	**0**
Cabo Prime	**234**	229	-	-	5	-	-
Cabo	**541**	533	-	-	8	-	-
Soldado	**227**	223	-	-	4	-	-
Marinero	**920**	910	-	-	10	-	-
Total Compromiso inicial	**235**	**235**	**0**	**0**	**0**	**0**	**0**
Soldado	**12**	12	-	-	-	-	-
Marinero	**223**	223	-	-	-	-	-

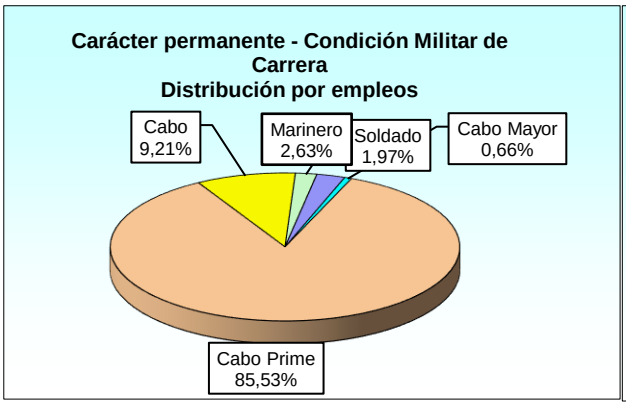

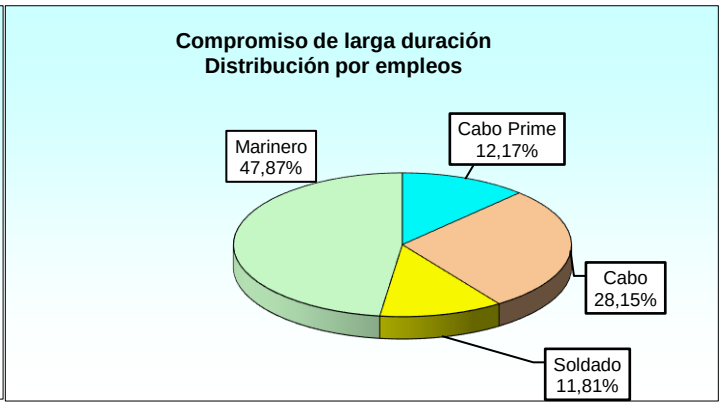

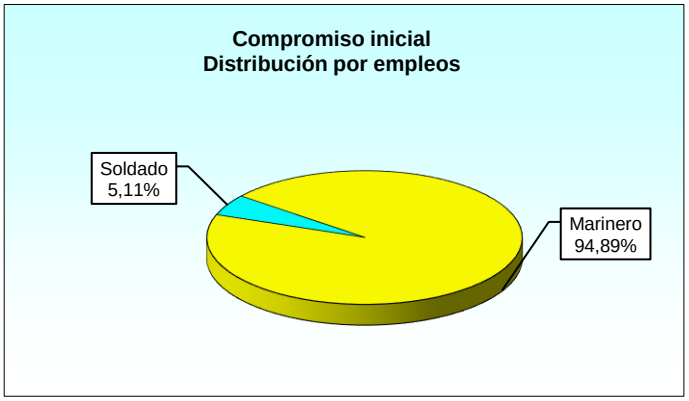

2.4. Ejército del Aire.
2.4.1. Estudio por situaciones administrativas.
2.4.1.1. Distribución por la relación con la Administración y empleos.

RELACIÓN CON LA ADMINISTRACIÓN Y EMPLEO	TOTAL	SERVICIO ACTIVO	SERVICIOS ESPECIALES	EXCEDENCIA	SERVICIO ADMON. CIVIL	SUSPENSO EMPLEO	SUSPENSO FUNCIONES	RESERVA
TOTAL	**11.214**	**11.013**	**7**	**10**	**176**	**1**	**7**	**0**
Total Carácter Perman. - Cond. Mil. Carr.	**2.026**	**1.975**	**5**	**10**	**35**	**1**	**0**	**0**
Cabo Mayor	**77**	74	1	1	1	-	-	-
Cabo Primero	**1.634**	1.596	4	9	24	1	-	-
Cabo	**314**	304	-	-	10	-	-	-
Soldado	**1**	1	-	-	-	-	-	-
Total Compromiso de larga duración	**7.897**	**7.748**	**2**	**0**	**140**	**0**	**7**	**0**
Cabo Primero	**563**	549	1	-	13	-	-	-
Cabo	**3.321**	3.248	1	-	68	-	4	-
Soldado	**4.013**	3.951	-	-	59	-	3	-
Total Compromiso inicial	**1.291**	**1.290**	**0**	**0**	**1**	**0**	**0**	**0**
Soldado	**1.291**	1.290	-	-	1	-	-	-

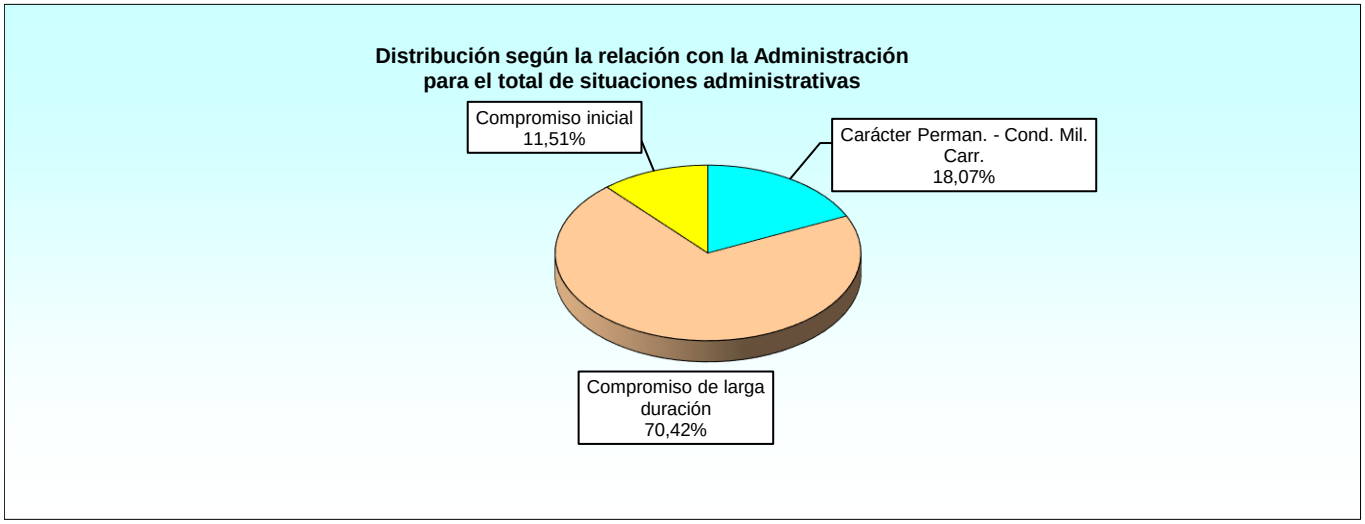

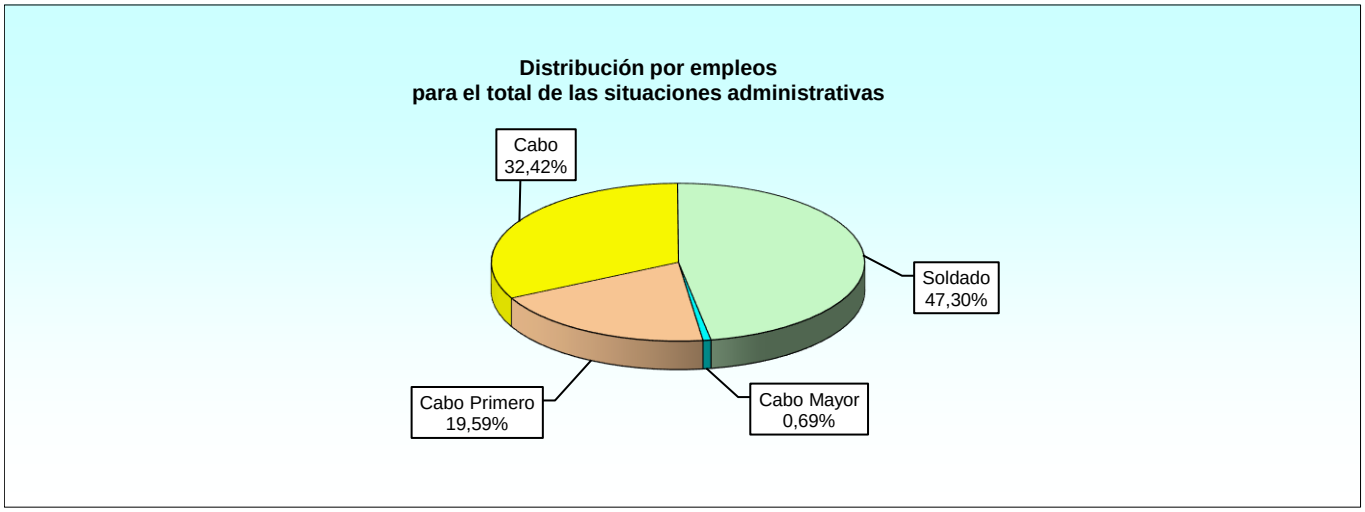

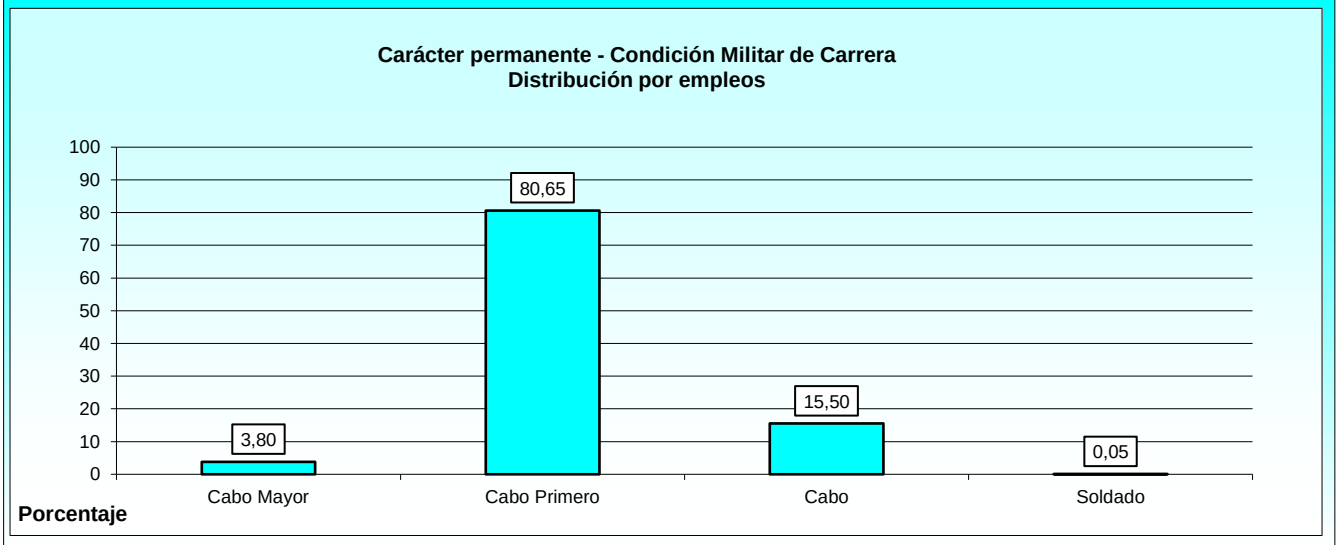
Carácter permanente - Condición Militar de Carrera
Distribución por empleos
100
90
80
70
60
50
40
30
20
10
0
3,80
80,65
15,50
0,05
Cabo Mayor
Cabo Primero
Cabo
Soldado
Porcentaje

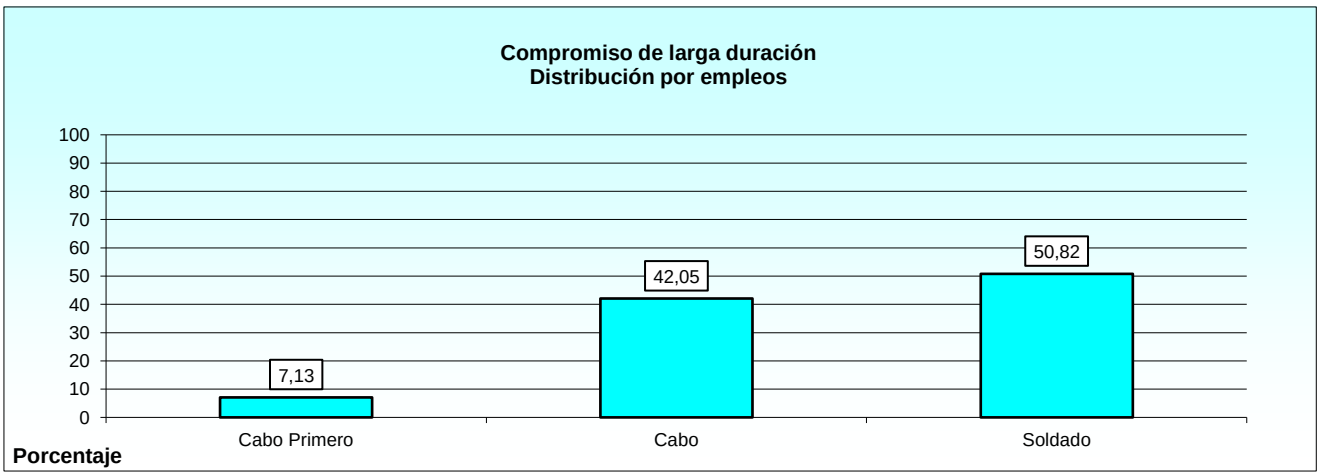
Compromiso de larga duración
Distribución por empleos
100
90
80
70
60
50
40
30
20
10
0
7,13
42,05
50,82
Cabo Primero
Cabo
Soldado
Porcentaje

2.4.2. Situación de servicio activo.
2.4.2.1. Distribución por especialidades y empleos: Carácter permanente - Condición Militar de Carrera.

ESPECIALIDAD	TOTAL	CABO MAYOR	CABO PRIMERO	CABO	SOLDADO
TOTAL	**1.975**	**74**	**1.596**	**304**	**1**
Administración (MPTM-EA-ADM)	**296**	5	239	52	-
Hostelería (MPTM-EA-HAM)	**105**	3	75	27	-
Instalaciones (MPTM-EA-MIN)	**150**	8	118	24	-
Logística Aérea (MPTM-EA-LGA)	**38**	-	31	7	-
Mando y Control (MPTM-EA-MCO)	**93**	4	68	21	-
Mantenimiento Aeronaves (MPTM-EA-AMA)	**98**	3	90	5	-
Mantenimiento de Armamento (MPTM-EA-MMA)	**55**	1	52	2	-
Mantenimiento de Vehículos (MPTM-EA-AMV)	**114**	5	84	25	-
Mécanica Telec. y Electro. (MPTM-EA-TCE)	**101**	6	84	10	1
Música (MPTM-EA-MUS)	**22**	1	15	6	-
Operaciones Aéreas (MPTM-EA-OAS)	**151**	5	110	36	-
Seguridad y Defensa (MPTM-EA-SGD)	**752**	33	630	89	-

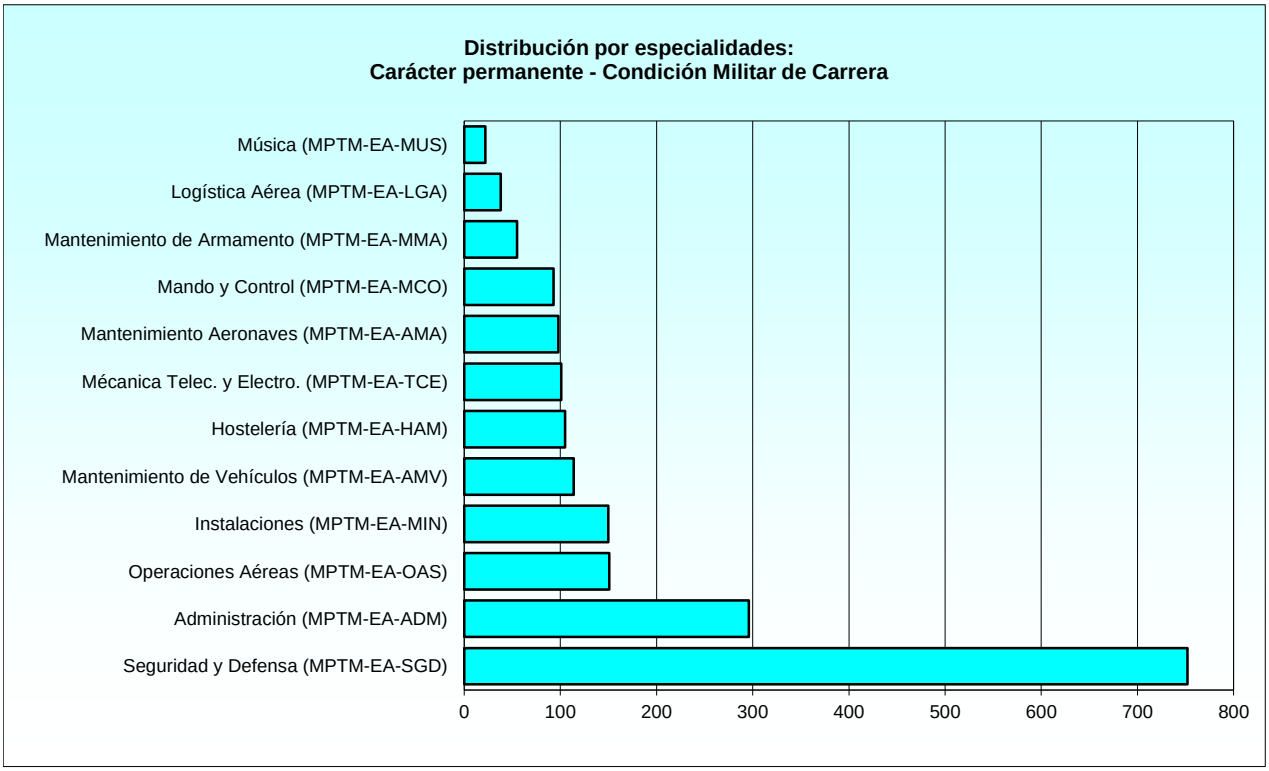

2.4.2. Situación de servicio activo.
2.4.2.2. Distribución por especialidades y empleos: Compromiso de larga duración.

ESPECIALIDAD	TOTAL	CABO PRIMERO	CABO	SOLDADO
TOTAL	**7.748**	**549**	**3.248**	**3.951**
Administración (MPTM-EA-ADM)	**1.042**	57	484	501
Hostelería (MPTM-EA-HAM)	**604**	57	207	340
Instalaciones (MPTM-EA-MIN)	**547**	37	218	292
Logística Aérea (MPTM-EA-LGA)	**133**	14	91	28
Mando y Control (MPTM-EA-MCO)	**456**	25	176	255
Mantenimiento Aeronaves (MPTM-EA-AMA)	**437**	36	190	211
Mantenimiento de Armamento (MPTM-EA-MMA)	**159**	12	69	78
Mantenimiento de Vehículos (MPTM-EA-AMV)	**600**	53	231	316
Mantenimiento Operativo	**2**	-	-	2
Mécanica Telec. y Electro. (MPTM-EA-TCE)	**288**	23	114	151
Música (MPTM-EA-MUS)	**38**	1	14	23
Operaciones Aéreas (MPTM-EA-OAS)	**957**	76	379	502
Seguridad y Defensa (MPTM-EA-SGD)	**2.485**	158	1.075	1.252

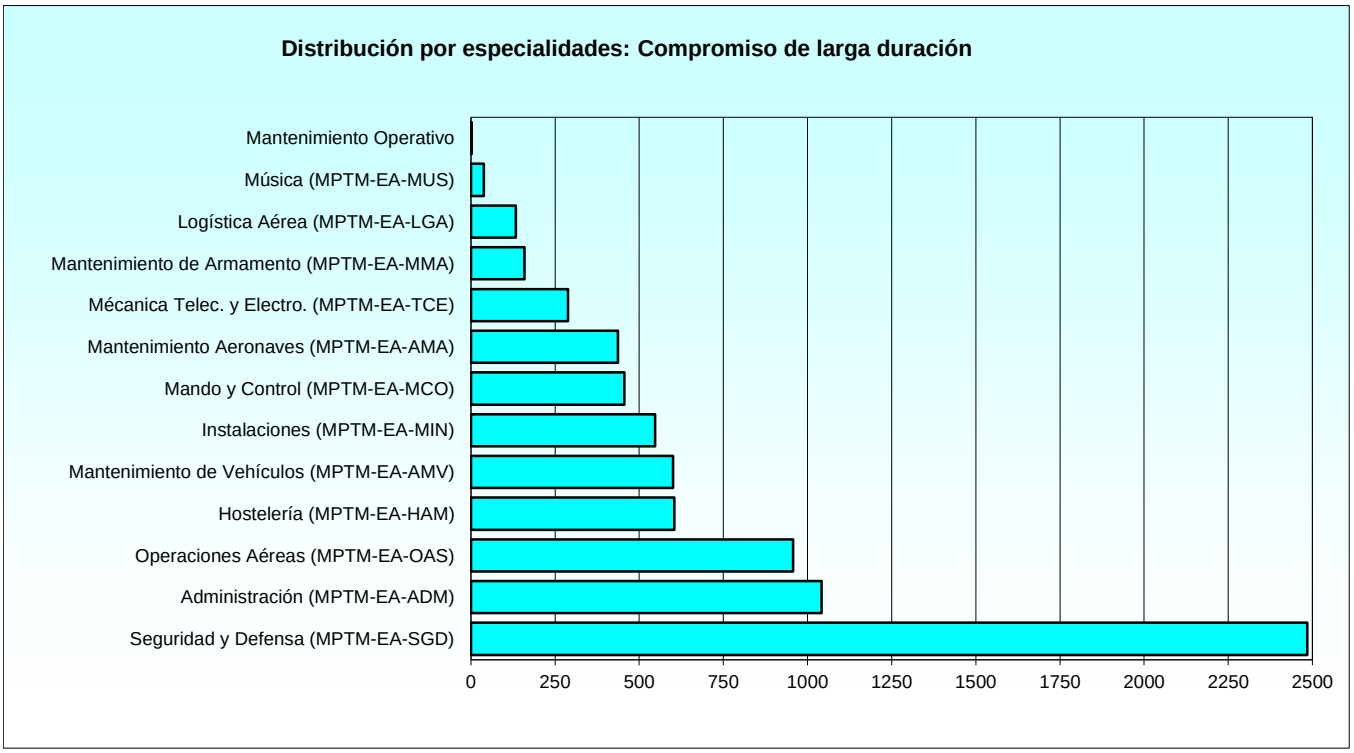

2.4.2. Situación de servicio activo.
2.4.2.3. Distribución por especialidades y empleos: Compromiso inicial.

ESPECIALIDAD	TOTAL	CABO PRIMERO	CABO	SOLDADO
TOTAL	**1.290**	**0**	**0**	**1.290**
Control Aéreo y Sist. Información y Tel.	**32**	-	-	32
Hostelería (MPTM-EA-HAM)	**3**	-	-	3
Instalaciones (MPTM-EA-MIN)	**12**	-	-	12
Logística Aérea (MPTM-EA-LGA)	**3**	-	-	3
Mando y Control (MPTM-EA-MCO)	**5**	-	-	5
Mantenimiento Aeronaves (MPTM-EA-AMA)	**6**	-	-	6
Mantenimiento de Vehículos (MPTM-EA-AMV)	**1**	-	-	1
Mantenimiento Operativo	**439**	-	-	439
Música (MPTM-EA-MUS)	**4**	-	-	4
Operaciones Aéreas (MPTM-EA-OAS)	**3**	-	-	3
Protección y Apoyo a la Fuerza	**718**	-	-	718
Seguridad y Defensa (MPTM-EA-SGD)	**64**	-	-	64

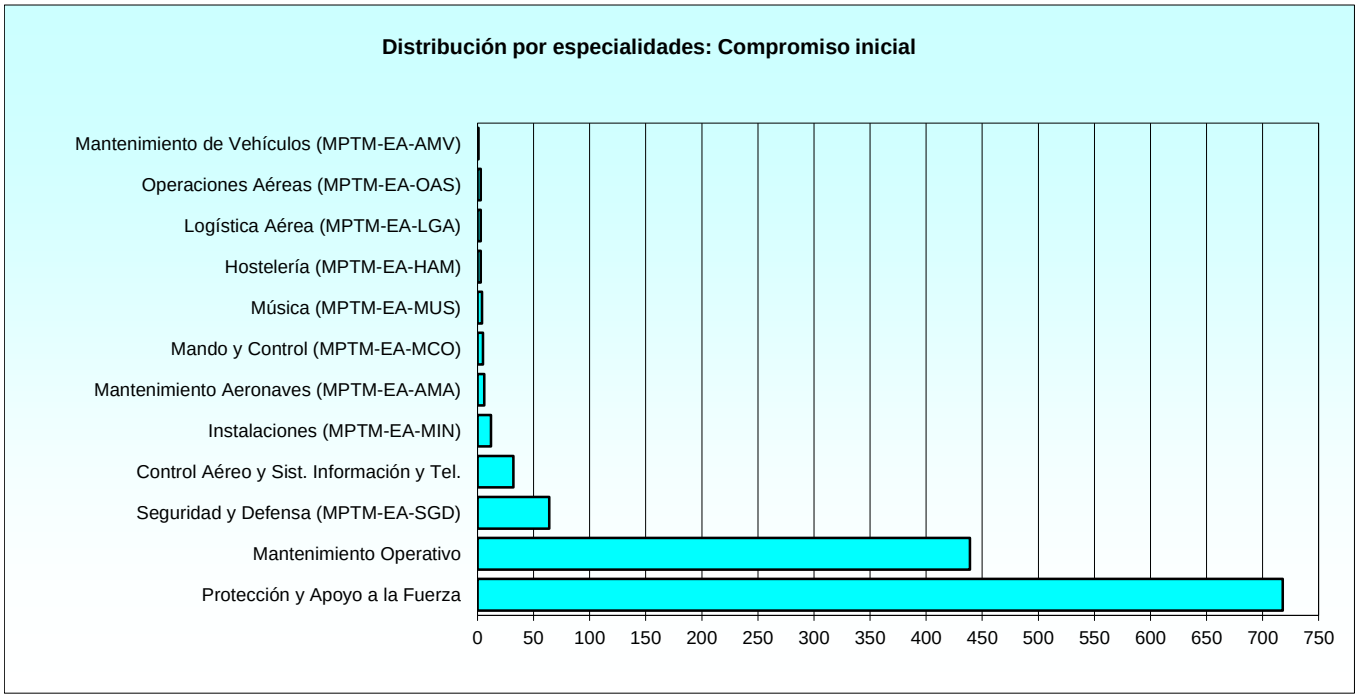

2.4.2. Situación de servicio activo.
2.4.2.4. Distribución de las edades por empleos: Carácter permanente - Condición Militar de Carrera.

Tabla 1 de 2

EMPLEO	TOTAL	EDAD														
		<27	27	28	29	30	31	32	33	34	35	36	37	38	39	40
TOTAL	**1.975**	**0**	**0**	**0**	**0**	**0**	**1**	**0**	**2**	**2**	**6**	**10**	**24**	**37**	**62**	**72**
Cabo Mayor	**74**	-	-	-	-	-	-	-	-	-	-	-	-	-	-	-
Cabo Primero	**1.596**	-	-	-	-	-	-	-	-	-	1	4	12	17	28	42
Cabo	**304**	-	-	-	-	-	-	-	2	2	5	6	12	20	34	30
Soldado	**1**	-	-	-	-	-	1	-	-	-	-	-	-	-	-	-

2.4.2. Situación de servicio activo.
2.4.2.4. Distribución de las edades por empleos: Carácter permanente - Condición Militar de Carrera.

Tabla 2 de 2

EMPLEO	EDAD															
	41	42	43	44	45	46	47	48	49	50	51	52	53	54	55	>55
TOTAL	**127**	**253**	**311**	**350**	**252**	**161**	**97**	**54**	**59**	**62**	**17**	**7**	**4**	**2**	**3**	**0**
Cabo Mayor	-	6	19	11	13	9	4	1	3	2	1	2	1	1	1	-
Cabo Primero	96	195	248	316	217	145	85	49	56	58	16	5	3	1	2	-
Cabo	31	52	44	23	22	7	8	4	-	2	-	-	-	-	-	-
Soldado	-	-	-	-	-	-	-	-	-	-	-	-	-	-	-	-

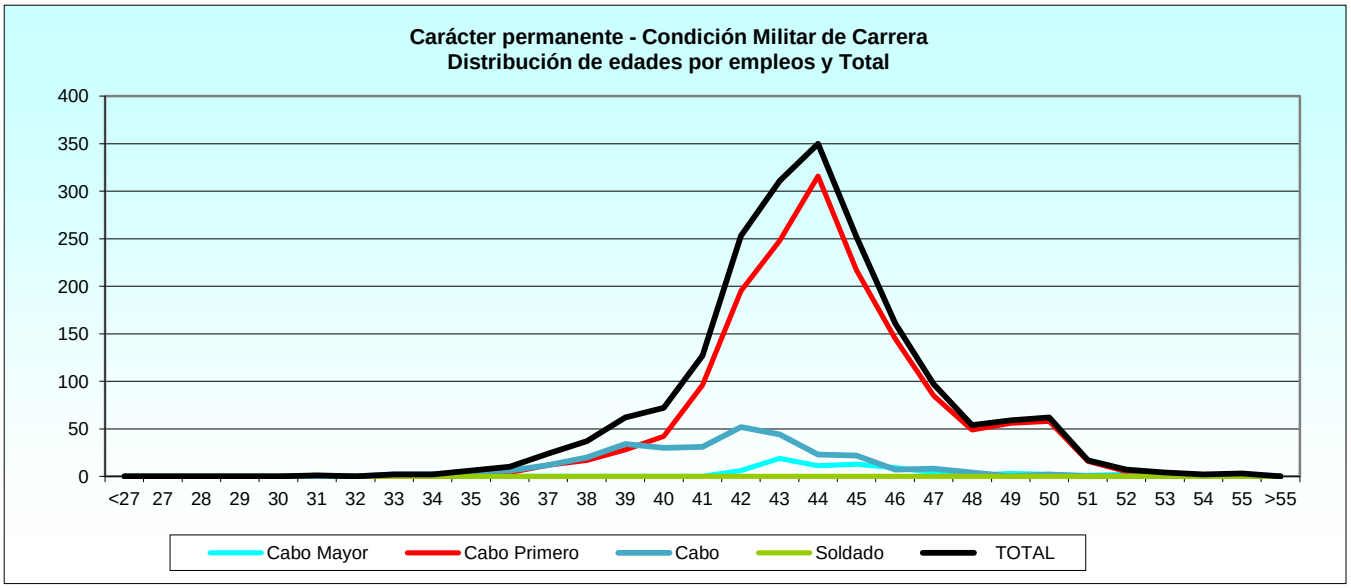

2.4.2. Situación de servicio activo.
2.4.2.5. Distribución de las edades por empleos: Compromiso de larga duración.

Tabla 1 de 2

EMPLEO	TOTAL	EDAD														
		<24	24	25	26	27	28	29	30	31	32	33	34	35	36	37
TOTAL	**7.748**	**0**	**0**	**24**	**116**	**249**	**344**	**506**	**481**	**493**	**559**	**618**	**724**	**658**	**522**	**467**
Cabo Primero	**549**	-	-	-	-	-	-	-	-	-	-	3	16	25	28	32
Cabo	**3.248**	-	-	-	3	14	14	46	61	82	147	249	382	328	313	273
Soldado	**3.951**	-	-	24	113	235	330	460	420	411	412	366	326	305	181	162

2.4.2. Situación de servicio activo.
2.4.2.5. Distribución de las edades por empleos: Compromiso de larga duración.

Tabla 2 de 2

EMPLEO	EDAD															
	38	39	40	41	42	43	44	45	46	47	48	49	50	51	52	>52
TOTAL	**422**	**391**	**323**	**305**	**277**	**195**	**73**	**1**	**0**	**0**	**0**	**0**	**0**	**0**	**0**	**0**
Cabo Primero	43	64	51	73	92	71	50	1	-	-	-	-	-	-	-	-
Cabo	293	281	241	211	168	119	23	-	-	-	-	-	-	-	-	-
Soldado	86	46	31	21	17	5	-	-	-	-	-	-	-	-	-	-

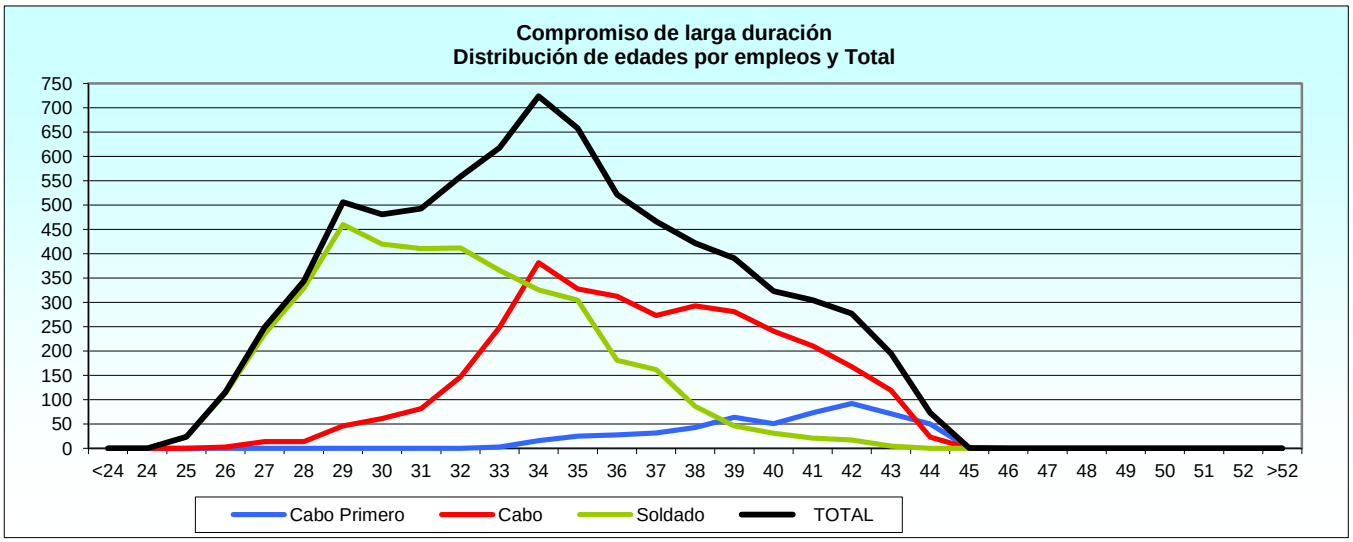

2.4.2. Situación de servicio activo.
2.4.2.6. Distribución de las edades por empleos: Compromiso inicial.

Tabla 1 de 2

EMPLEO	TOTAL	EDAD														
		17	18	19	20	21	22	23	24	25	26	27	28	29	30	31
TOTAL	**1.290**	**0**	**0**	**14**	**21**	**39**	**56**	**97**	**100**	**157**	**163**	**193**	**193**	**132**	**83**	**26**
Soldado	**1.290**	-	-	14	21	39	56	97	100	157	163	193	193	132	83	26

2.4.2. Situación de servicio activo.
2.4.2.6. Distribución de las edades por empleos: Compromiso inicial.

Tabla 2 de 2

EMPLEO	EDAD															
	32	33	34	35	36	37	38	39	40	41	42	43	44	45	46	>46
TOTAL	**7**	**6**	**2**	**1**	**0**	**0**	**0**	**0**	**0**	**0**	**0**	**0**	**0**	**0**	**0**	**0**
Soldado	7	6	2	1	-	-	-	-	-	-	-	-	-	-	-	-

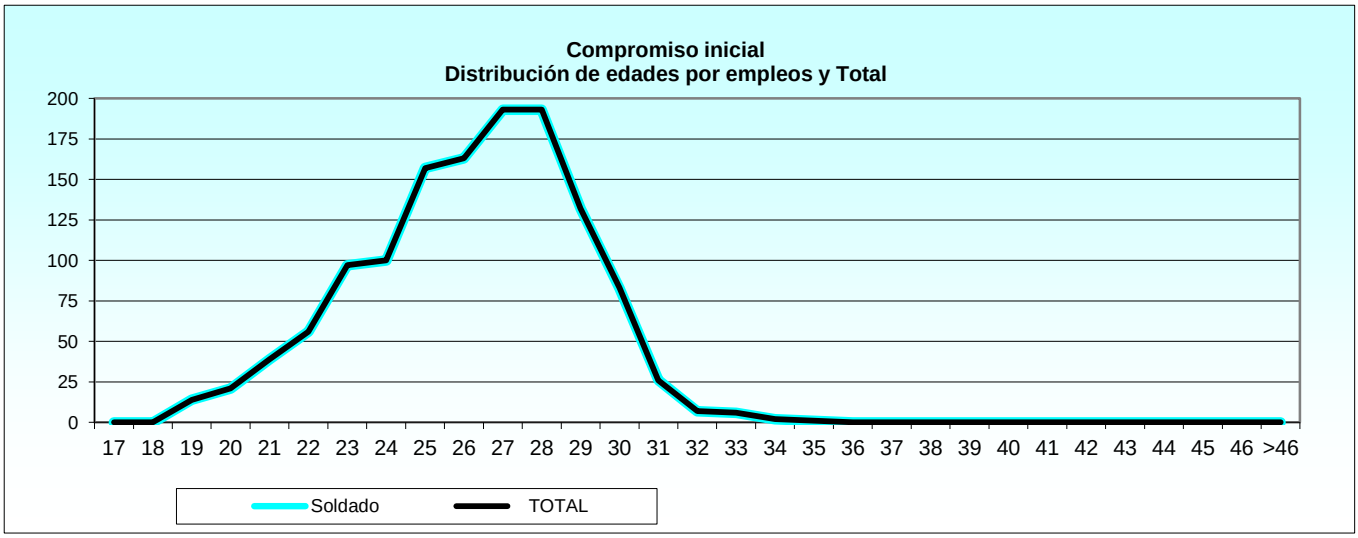

2.4.2. Situación de servicio activo.
2.4.2.7. Distribución por provincias de destino y empleos: Resumen general.

PROVINCIA	TOTAL	CABO MAYOR	CABO PRIMERO	CABO	SOLDADO
TOTAL	**11.013**	**74**	**2.145**	**3.552**	**5.242**
Albacete	**424**	4	92	140	188
Alicante	**48**	1	12	25	10
Badajoz	**286**	1	51	123	111
Islas Baleares	**295**	2	54	76	163
Barcelona	**73**	-	8	20	45
Burgos	**37**	1	12	14	10
Cádiz	**44**	1	9	17	17
A Coruña	**87**	2	17	50	18
Girona	**37**	-	9	6	22
Granada	**299**	3	67	143	86
Guadalajara	**1**	-	1	-	-
Guipúzcoa	**1**	1	-	-	-
León	**826**	1	51	162	612
Madrid	**3.323**	17	717	939	1.650
Málaga	**191**	1	40	86	64
Murcia	**911**	9	211	320	371
Navarra	**80**	1	15	36	28
Asturias	**1**	-	1	-	-
Palmas, Las	**1.058**	11	207	442	398
Pontevedra	**6**	-	-	-	6
Salamanca	**274**	1	57	135	81
Sta. Cruz Tenerife	**6**	-	-	4	2
Segovia	**32**	-	10	8	14
Sevilla	**1.162**	7	255	464	436
Tarragona	**2**	-	-	2	-
Toledo	**48**	1	9	14	24
Valencia	**51**	-	4	19	28
Valladolid	**222**	1	51	84	86
Zaragoza	**1.167**	8	175	218	766
Melilla	**6**	-	2	1	3
Extranjero	**15**	-	8	4	3

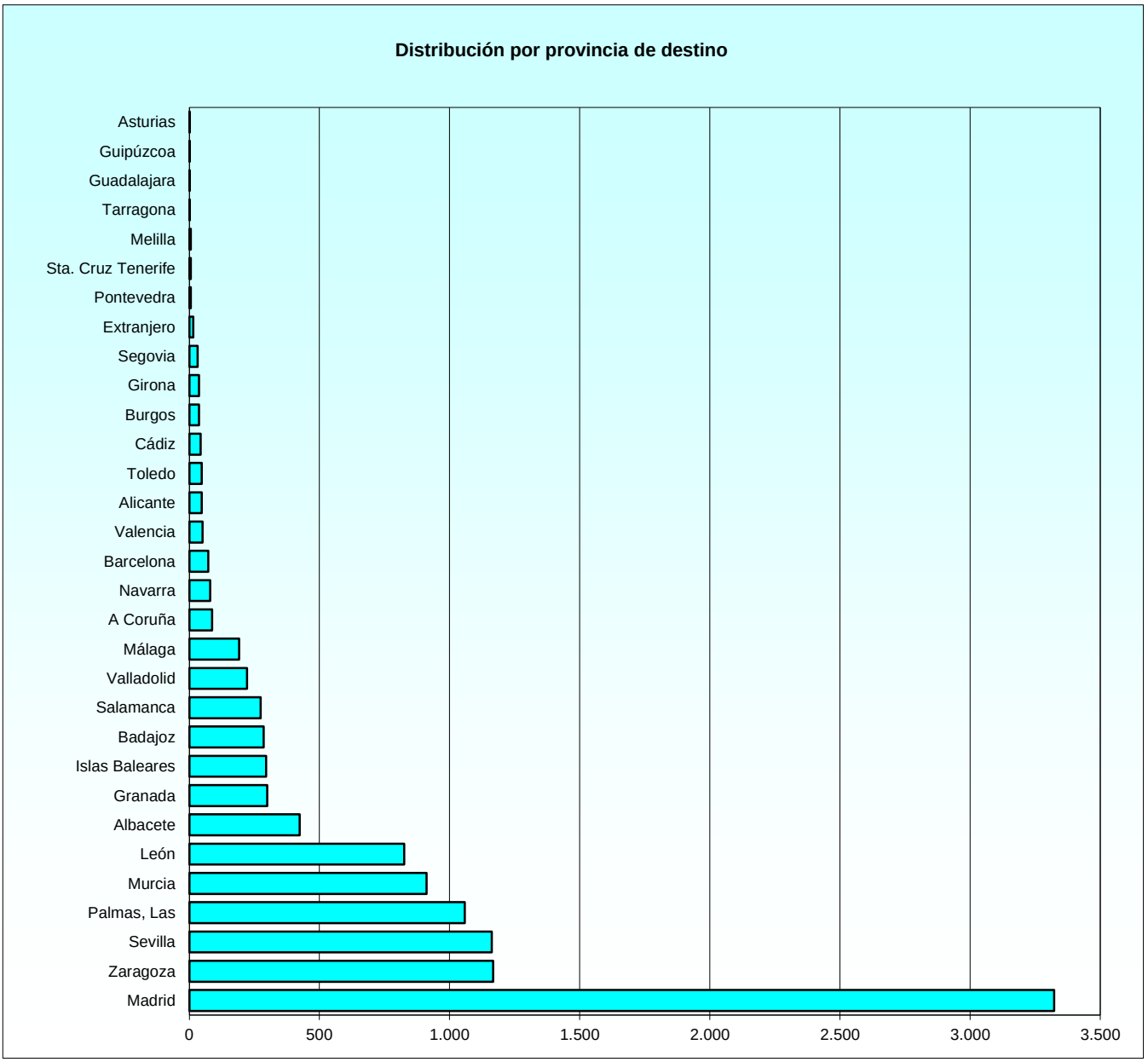
Distribución por provincia de destino
Asturias
Guipúzcoa
Guadalajara
Tarragona
Melilla
Sta. Cruz Tenerife
Pontevedra
Extranjero
Segovia
Girona
Burgos
Cádiz
Toledo
Alicante
Valencia
Barcelona
Navarra
A Coruña
Málaga
Valladolid
Salamanca
Badajoz
Islas Baleares
Granada
Albacete
León
Murcia
Palmas, Las
Sevilla
Zaragoza
Madrid
0
500
1.000
1.500
2.000
2.500
3.000
3.500

2.4.2. Situación de servicio activo.

2.4.2.8. Distribución por provincias de destino y empleos: Carácter permanente - Condición Militar de Carrera.

PROVINCIA	TOTAL	CABO MAYOR	CABO PRIMERO	CABO	SOLDADO
TOTAL	**1.975**	**74**	**1.596**	**304**	**1**
Albacete	**93**	4	72	17	-
Alicante	**19**	1	12	6	-
Badajoz	**57**	1	38	18	-
Islas Baleares	**45**	2	40	3	-
Barcelona	**5**	-	5	-	-
Burgos	**14**	1	11	2	-
Cádiz	**10**	1	7	2	-
A Coruña	**30**	2	17	11	-
Girona	**3**	-	3	-	-
Granada	**68**	3	50	15	-
Guadalajara	**1**	-	1	-	-
Guipúzcoa	**1**	1	-	-	-
León	**51**	1	40	10	-
Madrid	**538**	17	475	46	-
Málaga	**45**	1	33	11	-
Murcia	**236**	9	174	52	1
Navarra	**19**	1	9	9	-
Asturias	**1**	-	1	-	-
Palmas, Las	**195**	11	167	17	-
Salamanca	**52**	1	44	7	-
Sta. Cruz Tenerife	**1**	-	-	1	-
Segovia	**10**	-	9	1	-
Sevilla	**248**	7	193	48	-
Toledo	**9**	1	7	1	-
Valencia	**3**	-	2	1	-
Valladolid	**47**	1	41	5	-
Zaragoza	**165**	8	137	20	-
Melilla	**2**	-	2	-	-
Extranjero	**7**	-	6	1	-

2.4.2. Situación de servicio activo.
2.4.2.9. Distribución por provincias de destino y empleos: Compromiso de larga duración.

PROVINCIA	TOTAL	CABO PRIMERO	CABO	SOLDADO
TOTAL	**7.748**	**549**	**3.248**	**3.951**
Albacete	**289**	20	123	146
Alicante	**28**	-	19	9
Badajoz	**226**	13	105	108
Islas Baleares	**240**	14	73	153
Barcelona	**61**	3	20	38
Burgos	**20**	1	12	7
Cádiz	**33**	2	15	16
A Coruña	**56**	-	39	17
Girona	**28**	6	6	16
Granada	**225**	17	128	80
León	**563**	11	152	400
Madrid	**2.448**	242	893	1.313
Málaga	**143**	7	75	61
Murcia	**545**	37	268	240
Navarra	**57**	6	27	24
Palmas, Las	**796**	40	425	331
Salamanca	**219**	13	128	78
Sta. Cruz Tenerife	**5**	-	3	2
Segovia	**21**	1	7	13
Sevilla	**851**	62	416	373
Tarragona	**2**	-	2	-
Toledo	**37**	2	13	22
Valencia	**48**	2	18	28
Valladolid	**166**	10	79	77
Zaragoza	**629**	38	198	393
Melilla	**4**	-	1	3
Extranjero	**8**	2	3	3

2.4.2. Situación de servicio activo.
2.4.2.10. Distribución por provincias de destino y empleos: Compromiso inicial.

PROVINCIA	TOTAL	CABO PRIMERO	CABO	SOLDADO
TOTAL	**1.290**	**0**	**0**	**1.290**
Albacete	**42**	-	-	42
Alicante	**1**	-	-	1
Badajoz	**3**	-	-	3
Islas Baleares	**10**	-	-	10
Barcelona	**7**	-	-	7
Burgos	**3**	-	-	3
Cádiz	**1**	-	-	1
A Coruña	**1**	-	-	1
Girona	**6**	-	-	6
Granada	**6**	-	-	6
León	**212**	-	-	212
Madrid	**337**	-	-	337
Málaga	**3**	-	-	3
Murcia	**130**	-	-	130
Navarra	**4**	-	-	4
Palmas, Las	**67**	-	-	67
Pontevedra	**6**	-	-	6
Salamanca	**3**	-	-	3
Segovia	**1**	-	-	1
Sevilla	**63**	-	-	63
Toledo	**2**	-	-	2
Valladolid	**9**	-	-	9
Zaragoza	**373**	-	-	373

2.4.3. Estudio por sexo.

2.4.3.1. Distribución del sexo por empleos y la relación de servicios con la Administración.

RELACIÓN CON LA ADMINISTRACIÓN Y EMPLEO	TOTAL	MUJERES	HOMBRES
TOTAL	**11.214**	**2.325**	**8.889**
Total Carácter Permanente - Cond. Mil. Carrera	**2.026**	**152**	**1.874**
Cabo Mayor	**77**	1	76
Cabo Primero	**1.634**	83	1.551
Cabo	**314**	68	246
Soldado	**1**	-	1
Total Compromiso de larga duración	**7.897**	**2.017**	**5.880**
Cabo Primero	**563**	56	507
Cabo	**3.321**	916	2.405
Soldado	**4.013**	1.045	2.968
Total Compromiso inicial	**1.291**	**156**	**1.135**
Soldado	**1.291**	156	1.135

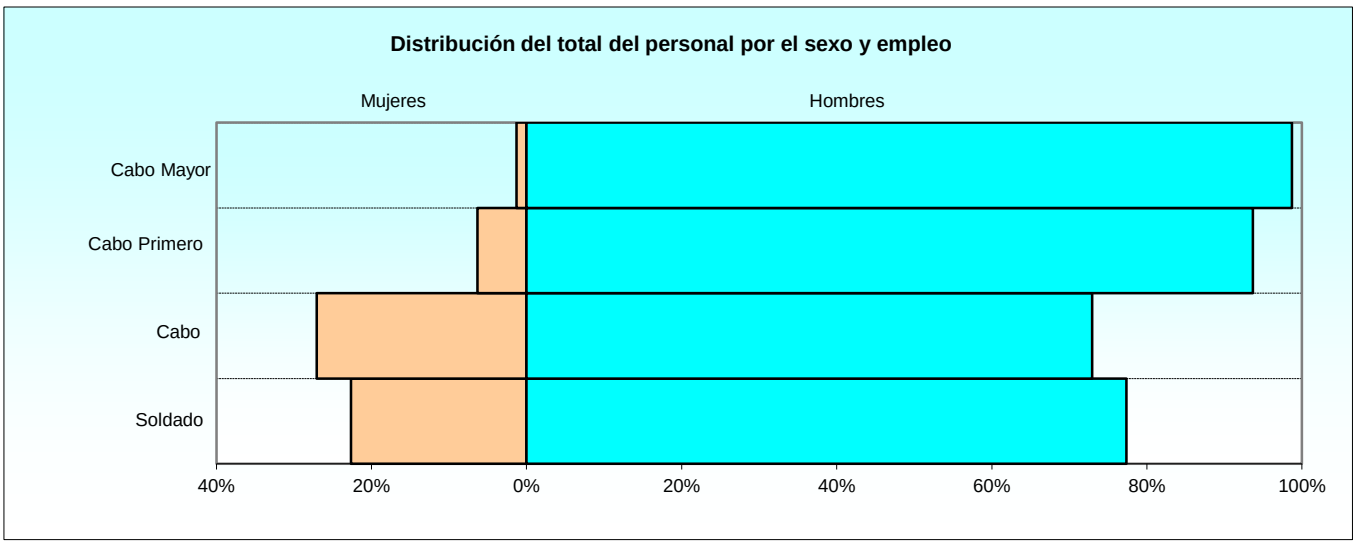

2.4.3. Estudio por sexo.
2.4.3.2. Distribución del sexo por especialidades: Carácter permanente - Condición Militar de Carrera.

ESPECIALIDAD	TOTAL	MUJERES	HOMBRES
TOTAL	**2.026**	**152**	**1.874**
Administración (MPTM-EA-ADM)	**308**	23	285
Hostelería (MPTM-EA-HAM)	**107**	18	89
Instalaciones (MPTM-EA-MIN)	**153**	3	150
Logística Aérea (MPTM-EA-LGA)	**38**	6	32
Mando y Control (MPTM-EA-MCO)	**95**	8	87
Mantenimiento Aeronaves (MPTM-EA-AMA)	**103**	7	96
Mantenimiento de Armamento (MPTM-EA-MMA)	**55**	3	52
Mantenimiento de Vehículos (MPTM-EA-AMV)	**116**	8	108
Mécanica Telec. y Electro. (MPTM-EA-TCE)	**104**	2	102
Música (MPTM-EA-MUS)	**25**	1	24
Operaciones Aéreas (MPTM-EA-OAS)	**157**	23	134
Seguridad y Defensa (MPTM-EA-SGD)	**765**	50	715

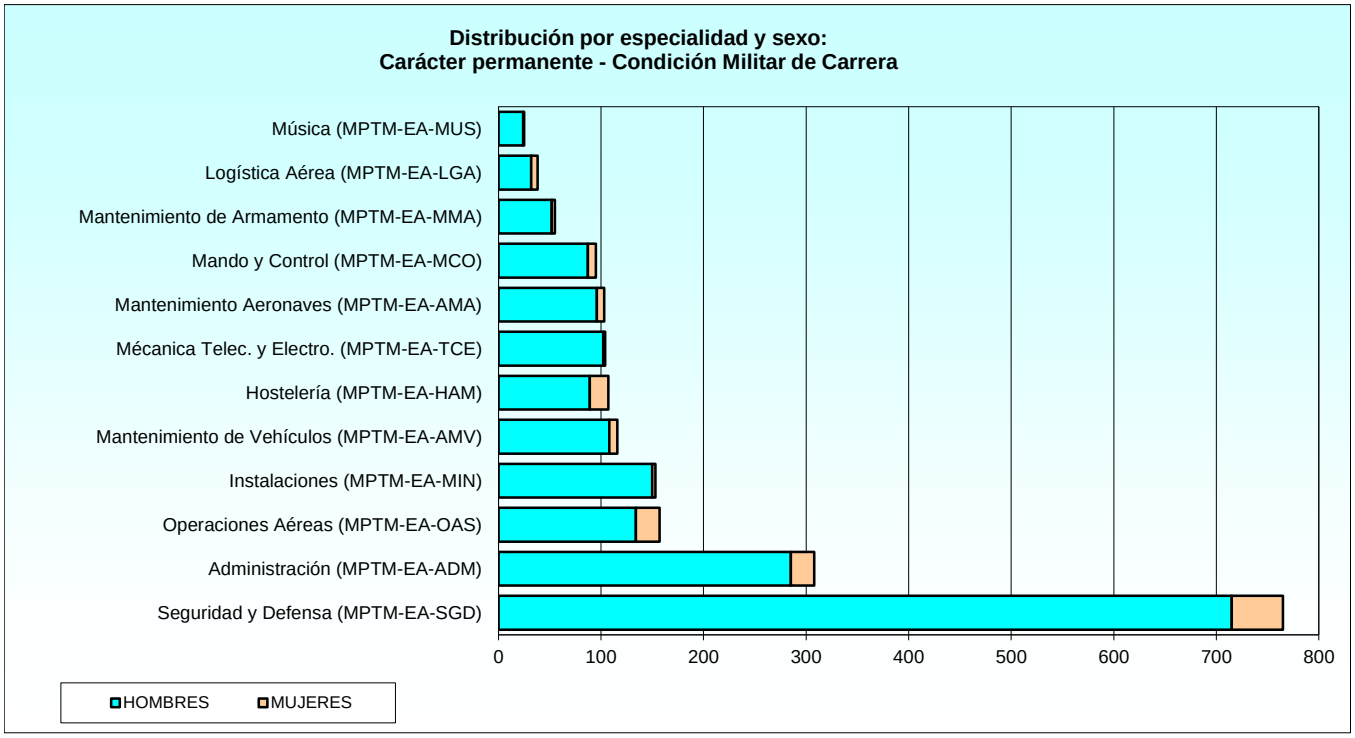

2.4.3. Estudio por sexo.
2.4.3.3. Distribución del sexo por especialidades: Compromiso de larga duración.

ESPECIALIDAD	TOTAL	MUJERES	HOMBRES
TOTAL	**7.897**	**2.017**	**5.880**
Administración (MPTM-EA-ADM)	**1.067**	515	552
Hostelería (MPTM-EA-HAM)	**609**	177	432
Instalaciones (MPTM-EA-MIN)	**552**	124	428
Logística Aérea (MPTM-EA-LGA)	**137**	75	62
Mando y Control (MPTM-EA-MCO)	**471**	160	311
Mantenimiento Aeronaves (MPTM-EA-AMA)	**451**	57	394
Mantenimiento de Armamento (MPTM-EA-MMA)	**162**	31	131
Mantenimiento de Vehículos (MPTM-EA-AMV)	**609**	73	536
Mantenimiento Operativo	**2**	-	2
Mécanica Telec. y Electro. (MPTM-EA-TCE)	**297**	50	247
Música (MPTM-EA-MUS)	**39**	8	31
Operaciones Aéreas (MPTM-EA-OAS)	**977**	219	758
Seguridad y Defensa (MPTM-EA-SGD)	**2.524**	528	1.996

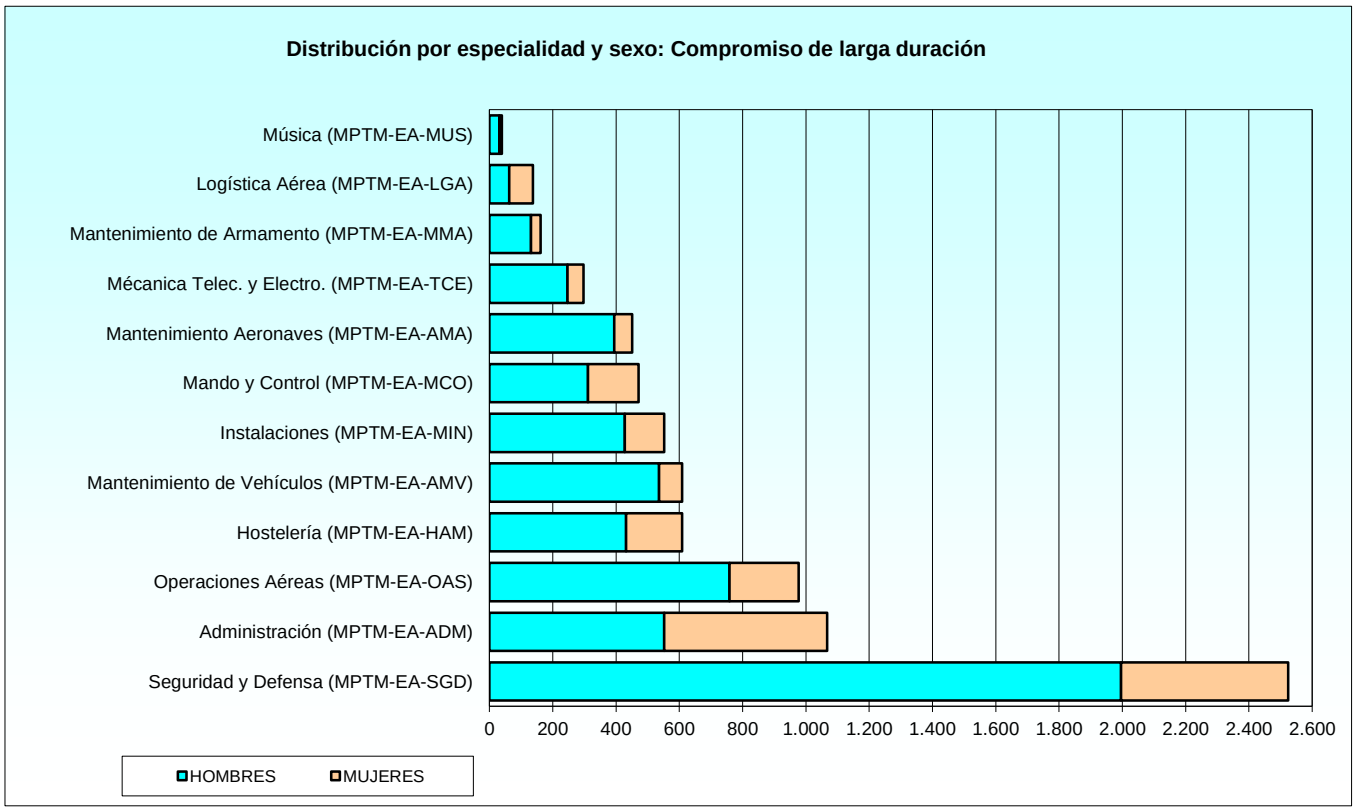

2.4.3. Estudio por sexo.
2.4.3.4. Distribución del sexo por especialidades: Compromiso inicial.

ESPECIALIDAD	TOTAL	MUJERES	HOMBRES
TOTAL	**1.291**	**156**	**1.135**
Control Aéreo y Sist. Información y Tel.	**32**	7	25
Hostelería (MPTM-EA-HAM)	**3**	1	2
Instalaciones (MPTM-EA-MIN)	**12**	2	10
Logística Aérea (MPTM-EA-LGA)	**3**	1	2
Mando y Control (MPTM-EA-MCO)	**5**	-	5
Mantenimiento Aeronaves (MPTM-EA-AMA)	**6**	-	6
Mantenimiento de Vehículos (MPTM-EA-AMV)	**1**	-	1
Mantenimiento Operativo	**439**	41	398
Música (MPTM-EA-MUS)	**4**	1	3
Operaciones Aéreas (MPTM-EA-OAS)	**4**	2	2
Protección y Apoyo a la Fuerza	**718**	97	621
Seguridad y Defensa (MPTM-EA-SGD)	**64**	4	60

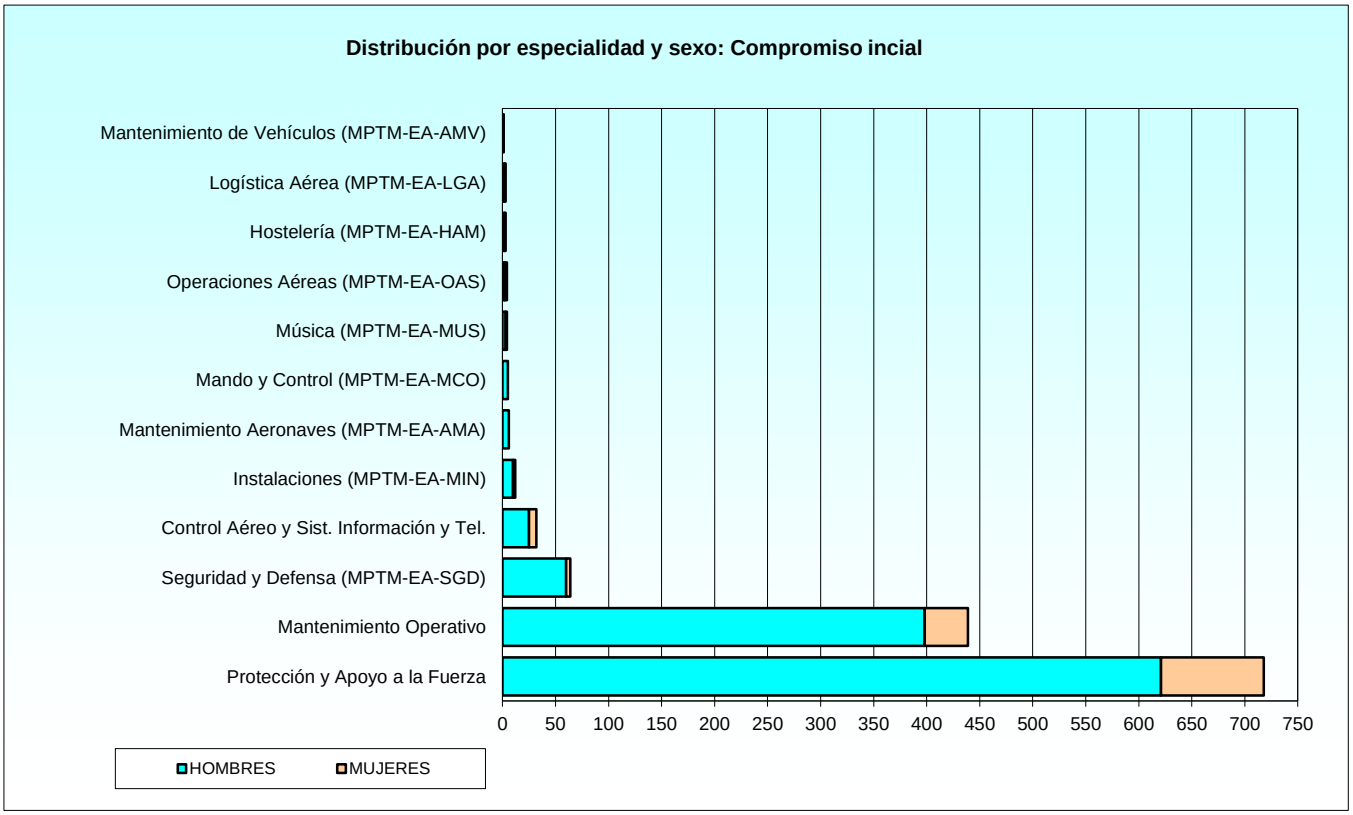

2.4.3. Estudio por sexo.
2.4.3.5. Distribución del personal femenino por situaciones administrativas y empleos.

RELACIÓN CON LA ADMINISTRACIÓN Y EMPLEO	TOTAL	SERVICIO ACTIVO	SERVICIOS ESPECIALES	EXCEDENCIA	SERVICIO ADMON. CIVIL	SUSPENSO EMPLEO	SUSPENSO FUNCIONES	RESERVA
TOTAL	**2.325**	**2.267**	**0**	**1**	**57**	**0**	**0**	**0**
Total Carácter Perm. - Cond. Mil. Carrera	**152**	**145**	**0**	**1**	**6**	**0**	**0**	**0**
Cabo Mayor	**1**	1	-	-	-	-	-	-
Cabo Primero	**83**	81	-	1	1	-	-	-
Cabo	**68**	63	-	-	5	-	-	-
Total Compromiso de larga duración	**2.017**	**1.967**	**0**	**0**	**50**	**0**	**0**	**0**
Cabo Primero	**56**	54	-	-	2	-	-	-
Cabo	**916**	892	-	-	24	-	-	-
Soldado	**1.045**	1.021	-	-	24	-	-	-
Total Compromiso inicial	**156**	**155**	**0**	**0**	**1**	**0**	**0**	**0**
Soldado	**156**	155	-	-	1	-	-	-

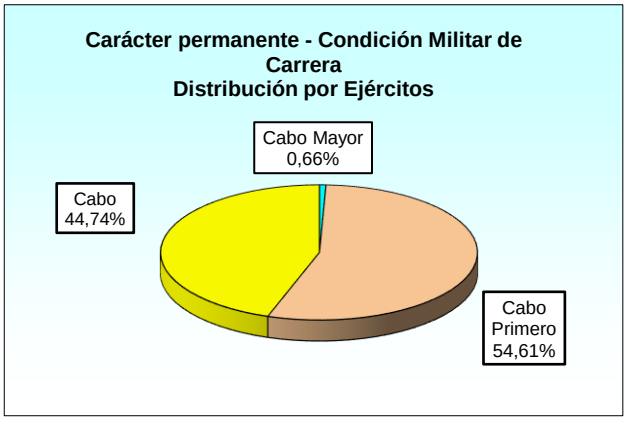

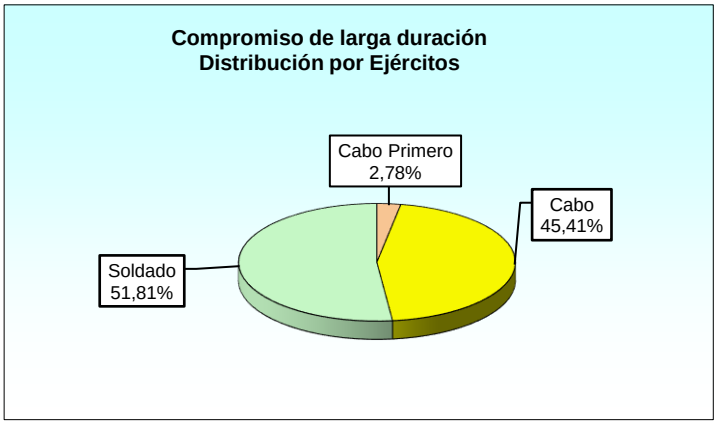

3. PERSONAL MILITAR RESERVISTA VOLUNTARIO

3. Personal Militar Reservista Voluntario
3.0. Conjunto de Ejércitos: Cuadro resumen

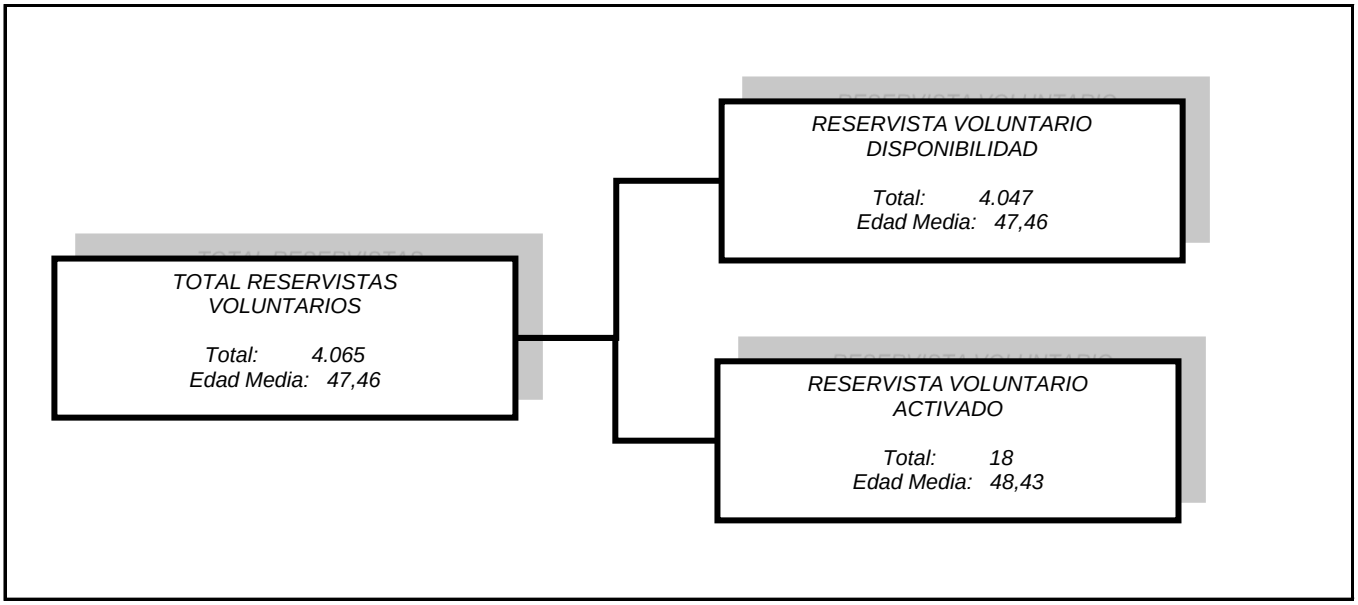

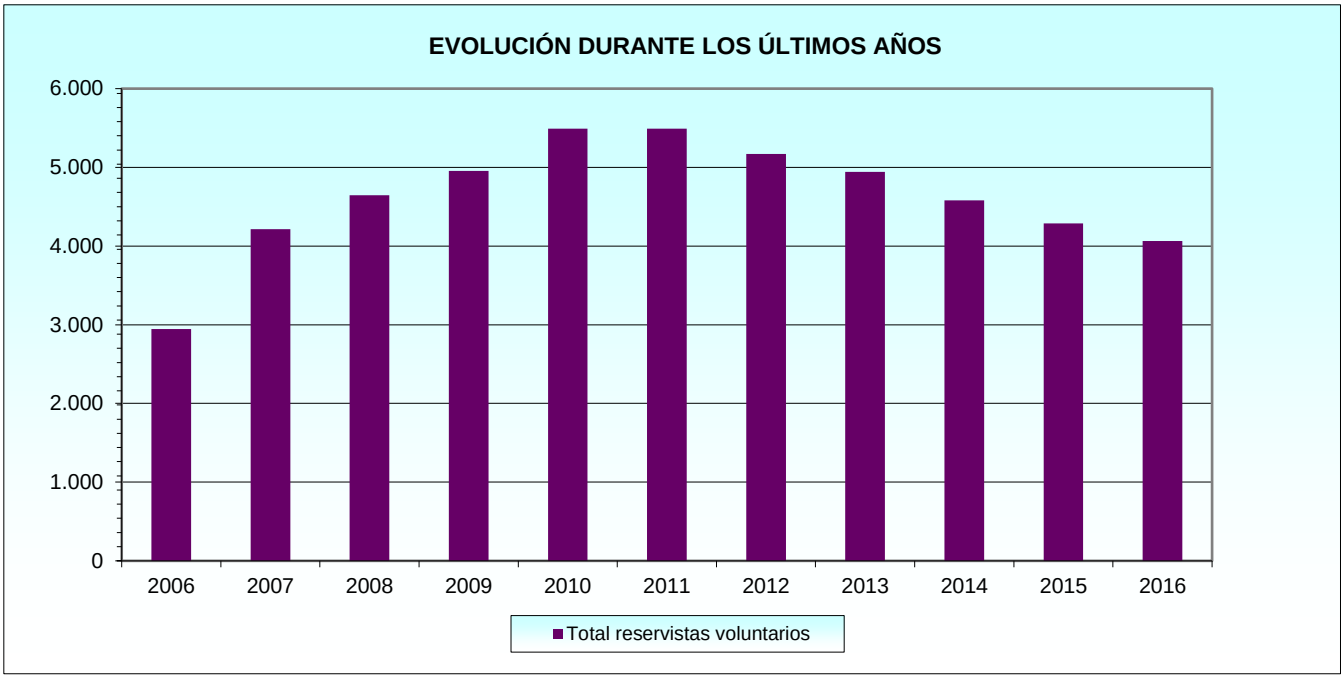

3. Personal Militar Reservista Voluntario.
3.1. Conjunto de Ejércitos.
3.1.1. Relación con la Administración.
3.1.1.1. Distribución según el empleo.

RELACIÓN CON LA ADMINISTRACIÓN Y EMPLEO	TOTAL	EJÉRCITO DE TIERRA	ARMADA	EJÉRCITO DEL AIRE	CUERPOS COMUNES
TOTAL	**4.065**	**2.198**	**807**	**578**	**482**
Total reservista voluntario disponibilidad	**4.047**	**2.194**	**804**	**575**	**474**
Comandante	**1**	-	-	-	1
Capitán	**17**	3	2	1	11
Teniente de Navío	**6**	-	6	-	-
Teniente	**582**	249	29	56	248
Alférez de Navío	**78**	-	78	-	-
Alférez	**1.158**	729	55	160	214
Alférez de Fragata	**158**	-	158	-	-
Sargento Primero	**256**	168	50	38	-
Sargento	**1.029**	628	233	168	-
Cabo Primero	**114**	66	28	20	-
Cabo	**154**	83	42	29	-
Soldado de 1ª	**1**	-	1	-	-
Soldado	**452**	268	81	103	-
Marinero	**41**	-	41	-	-
Total reservista voluntario activado	**18**	**4**	**3**	**3**	**8**
Capitán	**1**	-	-	-	1
Teniente	**9**	2	-	3	4
Alférez de Navío	**1**	-	1	-	-
Alférez	**3**	-	-	-	3
Sargento Primero	**2**	1	1	-	-
Cabo Primero	**1**	1	-	-	-
Cabo	**1**	-	1	-	-

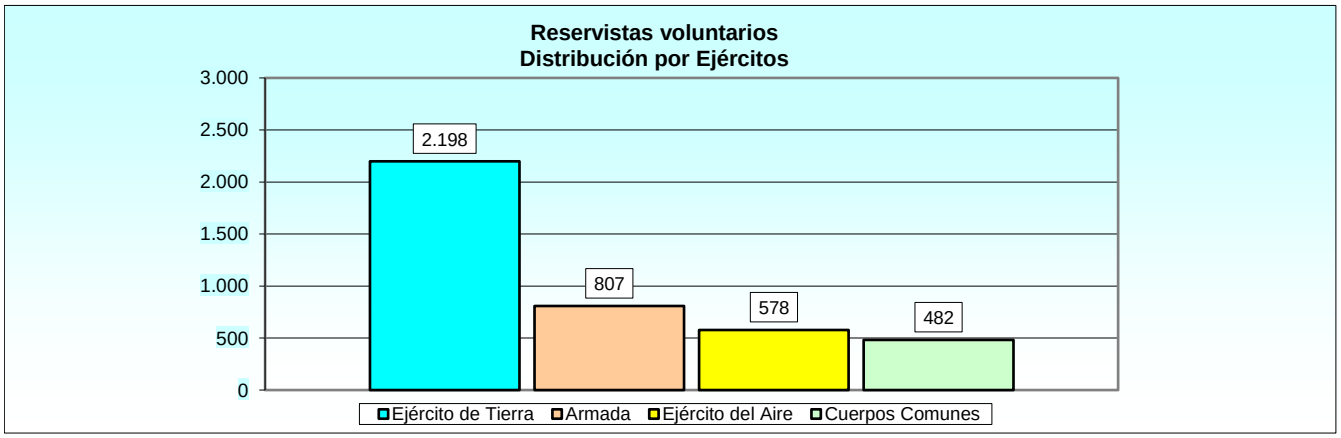

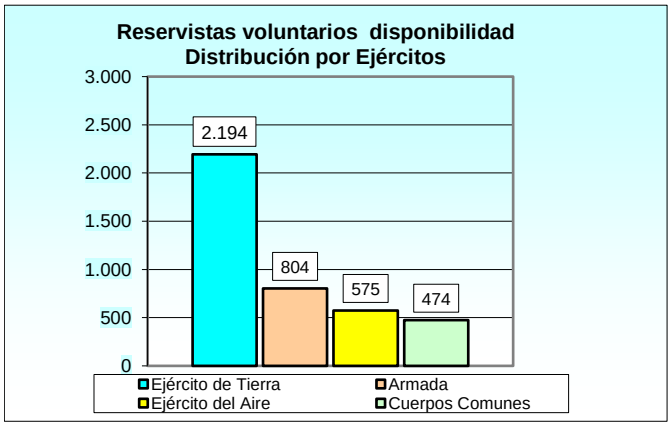

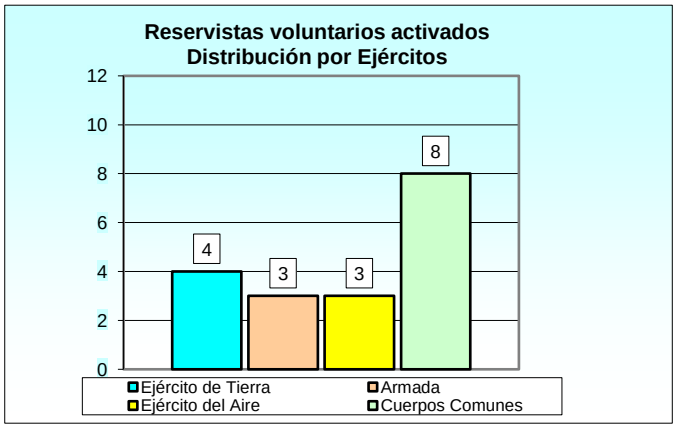

3.1.1. Relación con la Administración.
3.1.1.2. Distribución según la relación con la Administración y la Comunidad Autónoma de destino.

RELACIÓN CON LA ADMINISTRACIÓN Y COMUNIDAD AUTÓNOMA	TOTAL	EJÉRCITO DE TIERRA	ARMADA	EJÉRCITO DEL AIRE	CUERPOS COMUNES
TOTAL	**4.065**	**2.198**	**807**	**578**	**482**
Total reservista voluntario disponibilidad	**4.047**	**2.194**	**804**	**575**	**474**
Andalucía	**1.005**	557	205	123	120
Aragón	**131**	81	8	20	22
Asturias	**89**	35	27	13	14
Canarias	**214**	115	39	38	22
Cantabria	**55**	30	7	7	11
Castilla y León	**347**	237	33	39	38
Castilla-La Mancha	**159**	93	24	26	16
Cataluña	**322**	171	79	46	26
Extremadura	**61**	32	4	15	10
Galicia	**237**	87	94	20	36
Islas Baleares	**79**	41	15	13	10
Madrid	**646**	319	131	128	68
Murcia	**170**	61	50	36	23
Navarra	**18**	14	2	1	1
País Vasco	**58**	31	14	11	2
Rioja, La	**10**	5	3	1	1
Valencia	**342**	206	66	33	37
Ceuta	**45**	28	1	4	12
Melilla	**57**	51	1	-	5
No consta	**2**	-	1	1	-
Total reservista voluntario activado	**18**	**4**	**3**	**3**	**8**
Andalucía	**4**	1	-	1	2
Canarias	**2**	1	-	-	1
Castilla y León	**2**	-	1	-	1
Castilla-La Mancha	**1**	-	-	1	-
Galicia	**1**	-	-	-	1
Madrid	**8**	2	2	1	3

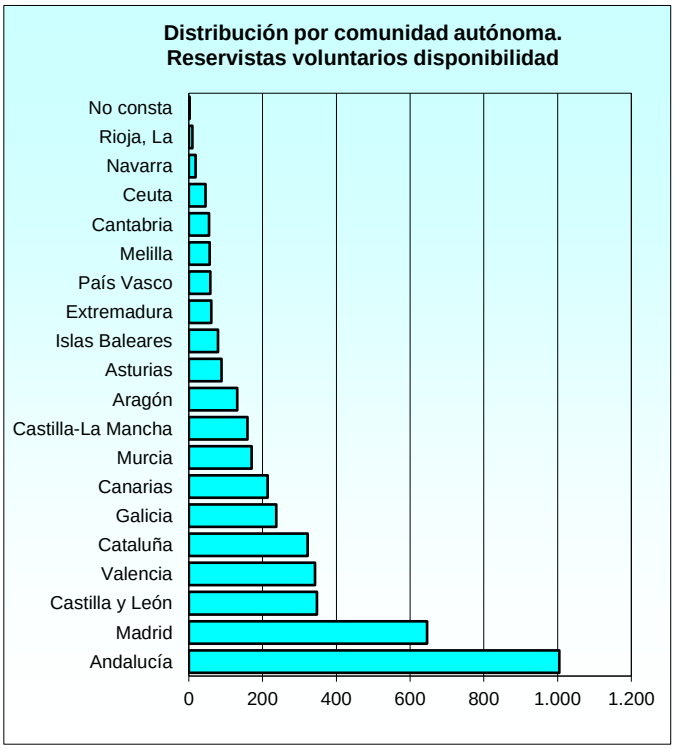

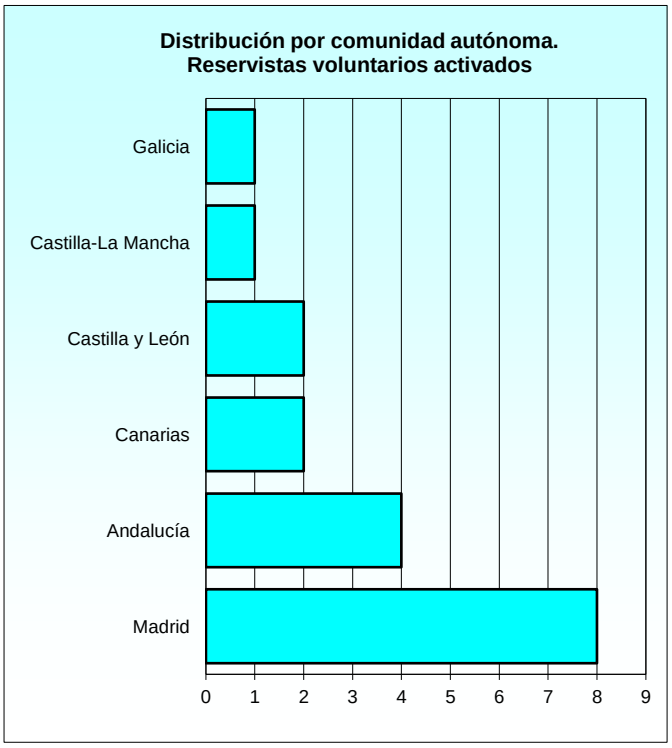

3.1.1. Relación con la Administración.
3.1.1.3. Distribución de las edades medias según la relación con la Administración y el empleo.

RELACIÓN CON LA ADMINISTRACIÓN Y EMPLEO	CONJUNTO	EJÉRCITO DE TIERRA	ARMADA	EJÉRCITO DEL AIRE	CUERPOS COMUNES
CONJUNTO	**47,46**	**47,26**	**47,53**	**46,44**	**49,52**
Edad media reservista voluntario disponibilidad	**47,46**	**47,25**	**47,55**	**46,45**	**49,52**
Comandante	**51,57**	-	-	-	51,57
Capitán	**52,15**	52,29	50,00	42,23	53,40
Teniente de Navío	**52,14**	-	52,14	-	-
Teniente	**49,46**	49,01	50,20	47,42	50,28
Alférez de Navío	**50,62**	-	50,62	-	-
Alférez	**47,61**	47,46	48,49	46,90	48,44
Alférez de Fragata	**48,93**	-	48,93	-	-
Sargento Primero	**49,14**	48,88	49,78	49,45	-
Sargento	**46,55**	46,73	46,14	46,46	-
Cabo Primero	**49,07**	49,94	47,78	48,02	-
Cabo	**46,26**	45,93	46,58	46,72	-
Soldado de 1ª	**41,90**	-	41,90	-	-
Soldado	**44,57**	44,90	44,50	43,74	-
Marinero	**44,73**	-	44,73	-	-
Edad media reservista voluntario activado	**48,43**	**52,16**	**42,97**	**46,19**	**49,46**
Capitán	**43,44**	-	-	-	43,44
Teniente	**50,67**	51,99	-	46,19	53,37
Alférez de Navío	**47,15**	-	47,15	-	-
Alférez	**46,24**	-	-	-	46,24
Sargento Primero	**46,68**	58,45	34,91	-	-
Cabo Primero	**46,21**	46,21	-	-	-
Cabo	**46,85**	-	46,85	-	-

3.1.1. Relación con la Administración.
3.1.1.4. Distribución del sexo por Ejércitos y empleos.

RELACIÓN CON LA ADMINISTRACIÓN, EJÉRCITO Y EMPLEO	TOTAL	MUJERES	HOMBRES
TOTAL	**4.065**	**683**	**3.382**
Total reservista voluntario disponibilidad	**4.047**	**681**	**3.366**
Ejército de Tierra			
Capitán	**3**	-	3
Teniente	**249**	35	214
Alférez	**729**	98	631
Sargento Primero	**168**	32	136
Sargento	**628**	128	500
Cabo Primero	**66**	-	66
Cabo	**83**	22	61
Soldado	**268**	88	180
Armada			
Capitán	**2**	-	2
Teniente de Navío	**6**	-	6
Teniente	**29**	-	29
Alférez de Navío	**78**	8	70
Alférez	**55**	4	51
Alférez de Fragata	**158**	15	143
Sargento Primero	**50**	2	48
Sargento	**233**	27	206
Cabo Primero	**28**	-	28
Cabo	**42**	2	40
Soldado de 1ª	**1**	-	1
Soldado	**81**	2	79
Marinero	**41**	10	31
Ejército del Aire			
Capitán	**1**	-	1
Teniente	**56**	4	52
Alférez	**160**	14	146
Sargento Primero	**38**	3	35
Sargento	**168**	26	142
Cabo Primero	**20**	-	20
Cabo	**29**	3	26
Soldado	**103**	26	77
Cuerpos Comunes			
Comandante	**1**	-	1
Capitán	**11**	1	10
Teniente	**248**	61	187
Alférez	**214**	70	144
Total reservista voluntario activado	**18**	**2**	**16**
Ejército de Tierra			
Teniente	**2**	-	2
Sargento Primero	**1**	-	1
Cabo Primero	**1**	-	1
Armada			
Alférez de Navío	**1**	-	1
Sargento Primero	**1**	-	1
Cabo	**1**	-	1
Ejército del Aire			
Teniente	**3**	-	3
Cuerpos Comunes			
Capitán	**1**	-	1
Teniente	**4**	2	2
Alférez	**3**	-	3

3.1.1. Relación con la Administración.
3.1.1.5. Distribución de las edades medias según el sexo, el Ejército y el empleo.

RELACIÓN CON LA ADMINISTRACIÓN, EJÉRCITO Y EMPLEO	EDADES MEDIAS		
	Conjunto	Mujeres	Hombres
CONJUNTO	**47,46**	**46,51**	**47,66**
Reservista voluntario disponibilidad	**47,46**	**46,50**	**47,65**
Ejército de Tierra			
Capitán	**52,29**	-	52,29
Teniente	**49,01**	46,36	49,44
Alférez	**47,46**	45,73	47,73
Sargento Primero	**48,88**	47,23	49,27
Sargento	**46,73**	46,68	46,75
Cabo Primero	**49,94**	-	49,94
Cabo	**45,93**	45,73	46,01
Soldado	**44,90**	46,39	44,17
Armada			
Capitán	**50,00**	-	50,00
Teniente de Navío	**52,14**	-	52,14
Teniente	**50,20**	-	50,20
Alférez de Navío	**50,62**	48,66	50,85
Alférez	**48,49**	48,85	48,46
Alférez de Fragata	**48,93**	45,44	49,29
Sargento Primero	**49,78**	41,29	50,14
Sargento	**46,14**	44,52	46,36
Cabo Primero	**47,78**	-	47,78
Cabo	**46,58**	47,70	46,53
Soldado de 1ª	**41,90**	-	41,90
Soldado	**44,50**	52,04	44,31
Marinero	**44,73**	48,03	43,67
Ejército del Aire			
Capitán	**42,23**	-	42,23
Teniente	**47,42**	44,34	47,66
Alférez	**46,90**	43,09	47,26
Sargento Primero	**49,45**	45,65	49,78
Sargento	**46,46**	45,08	46,71
Cabo Primero	**48,02**	-	48,02
Cabo	**46,72**	53,26	45,96
Soldado	**43,74**	42,95	44,01
Cuerpos Comunes			
Comandante	**51,57**	-	51,57
Capitán	**53,40**	48,36	53,90
Teniente	**50,28**	48,82	50,75
Alférez	**48,44**	48,08	48,61
Reservista voluntario activado	**48,43**	**51,23**	**48,08**
Ejército de Tierra	**51,99**	-	51,99
Teniente	**58,45**	-	58,45
Sargento Primero	**46,21**	-	46,21
Cabo Primero			
Armada			
Alférez de Navío	**47,15**	-	47,15
Sargento Primero	**34,91**	-	34,91
Cabo	**46,85**	-	46,85
Ejército del Aire			
Teniente	**46,19**	-	46,19
Cuerpos Comunes			
Capitán	**43,44**	-	43,44
Teniente	**53,37**	51,23	55,52
Alférez	**46,24**	-	46,24

3.1.1. Relación con la Administración.
3.1.1.6. Distribución de las edades medias según el sexo, la relación con la Administración y el empleo.

RELACIÓN CON LA ADMINISTRACIÓN Y EMPLEO	EDADES MEDIAS		
	Conjunto	Mujeres	Hombres
CONJUNTO	**47,46**	**46,51**	**47,66**
Comandante	**51,57**	-	51,57
Capitán	**52,15**	48,36	52,38
Teniente de Navío	**52,14**	-	52,14
Teniente	**49,46**	47,78	49,80
Alférez de Navío	**50,62**	48,66	50,85
Alférez	**47,61**	46,48	47,83
Alférez de Fragata	**48,93**	45,44	49,29
Sargento Primero	**49,14**	46,78	49,54
Sargento	**46,55**	46,12	46,65
Cabo Primero	**49,07**	-	49,07
Cabo	**46,26**	46,71	46,16
Soldado de 1ª	**41,90**	-	41,90
Soldado	**44,57**	45,72	44,17
Marinero	**44,73**	48,03	43,67
Reservista voluntario disponibilidad	**47,46**	**46,50**	**47,65**
Comandante	**51,57**	-	51,57
Capitán	**52,15**	48,36	52,38
Teniente de Navío	**52,14**	-	52,14
Teniente	**49,46**	47,78	49,80
Alférez de Navío	**50,62**	48,66	50,85
Alférez	**47,61**	46,48	47,83
Alférez de Fragata	**48,93**	45,44	49,29
Sargento Primero	**49,14**	46,78	49,54
Sargento	**46,55**	46,12	46,65
Cabo Primero	**49,07**	-	49,07
Cabo	**46,26**	46,71	46,16
Soldado de 1ª	**41,90**	-	41,90
Soldado	**44,57**	45,72	44,17
Marinero	**44,73**	48,03	43,67
Reservista voluntario activado	**48,43**	**51,23**	**48,08**
Capitán	**43,44**	-	43,44
Teniente	**50,67**	51,23	50,51
Alférez de Navío	**47,15**	-	47,15
Alférez	**46,24**	-	46,24
Sargento Primero	**46,68**	-	46,68
Cabo Primero	**46,21**	-	46,21
Cabo	**46,85**	-	46,85

3.1.1. Relación con la Administración.
3.1.1.7. Distribución del personal femenino según la relación con la Administración y el empleo.

RELACIÓN CON LA ADMINISTRACIÓN Y EMPLEO	TOTAL	EJÉRCITO DE TIERRA	ARMADA	EJÉRCITO DEL AIRE	CUERPOS COMUNES
TOTAL	**683**	**403**	**70**	**76**	**134**
Total reservista voluntario disponibilidad	**681**	**403**	**70**	**76**	**132**
Capitán	**1**	-	-	-	1
Teniente	**100**	35	-	4	61
Alférez de Navío	**8**	-	8	-	-
Alférez	**186**	98	4	14	70
Alférez de Fragata	**15**	-	15	-	-
Sargento Primero	**37**	32	2	3	-
Sargento	**181**	128	27	26	-
Cabo	**27**	22	2	3	-
Soldado	**116**	88	2	26	-
Marinero	**10**	-	10	-	-
Total reservista voluntario activado	**2**	**0**	**0**	**0**	**2**
Teniente	**2**	-	-	-	2

Reservistas voluntarios.
Distribución del personal femenino por Ejércitos

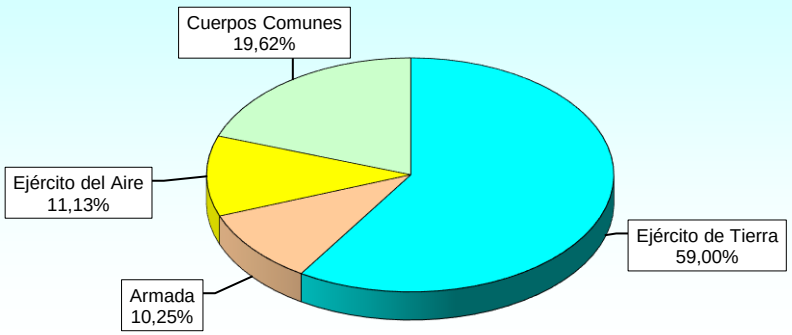

Reservistas voluntarios disponibilidad.
Distribución del personal femenino por Ejércitos

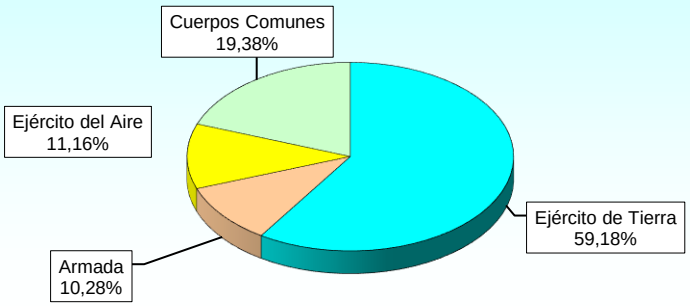

4. PERSONAL MILITAR RESERVISTA DE ESPECIAL DISPONIBILIDAD

4. Personal Militar Reservista de Especial Disponibilidad
4.0. Conjunto de Ejércitos: Cuadro resumen

RESERVISTAS DE ESPECIAL DISPONIBILIDAD
(Desactivados)

Total:	373
Mujeres:	37
Hombres:	336

Edades Medias

Ejército de Tierra:	47,01
Armada:	45,97
Ejército del Aire:	45,69
Cuerpo Comunes:	49,46

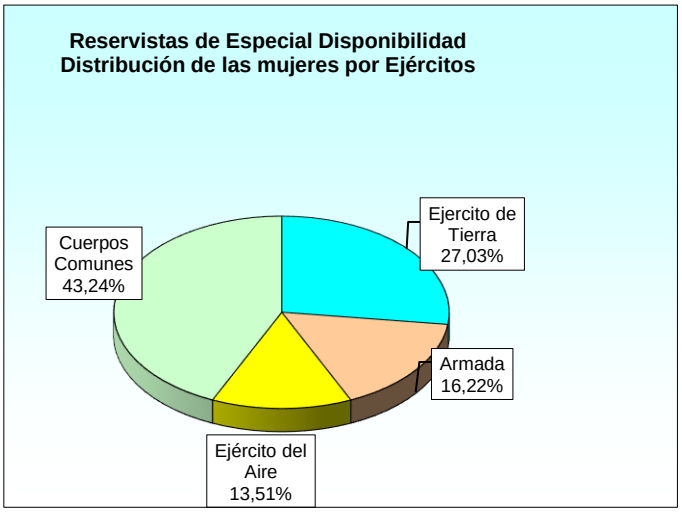

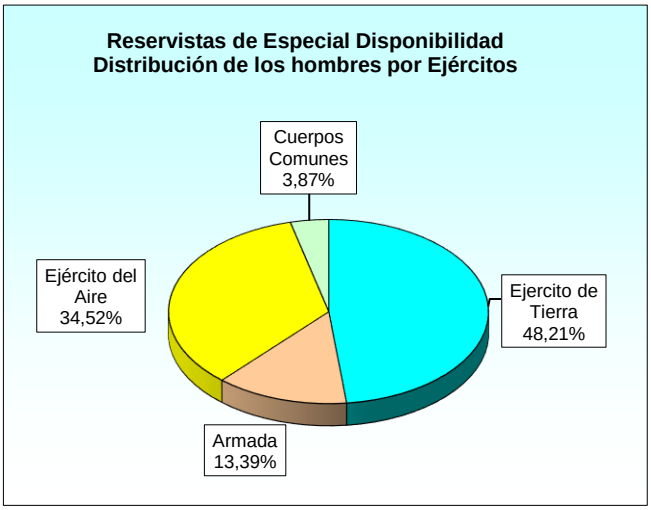

4. Personal Militar Reservista de Especial Disponibilidad.
4.1. Conjunto de Ejércitos.
4.1.1. Reservistas desactivados.
4.1.1.1. Distribución según el empleo.

EMPLEO	TOTAL	EJÉRCITO DE TIERRA	ARMADA	EJÉRCITO DEL AIRE	CUERPOS COMUNES
TOTAL	**373**	**172**	**51**	**121**	**29**
Capitán	**43**	11	3	2	27
Teniente de Navío	**2**	-	2	-	-
Teniente	**25**	18	3	2	2
Cabo Primero	**216**	99	31	86	-
Cabo	**75**	36	9	30	-
Soldado	**10**	8	1	1	-
Marinero	**2**	-	2	-	-

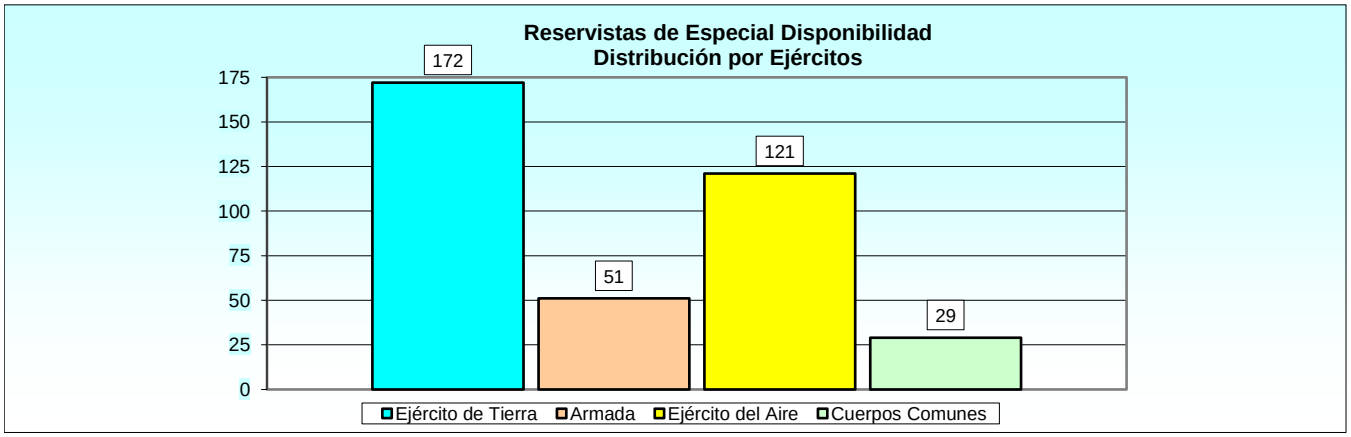

4.1.1. Reservistas desactivados.
4.1.1.2. Distribución según la Comunidad Autónoma de destino.

COMUNIDAD AUTÓNOMA	TOTAL	EJÉRCITO DE TIERRA	ARMADA	EJÉRCITO DEL AIRE	CUERPOS COMUNES
TOTAL	**373**	**172**	**51**	**121**	**29**
Andalucía	**98**	38	24	28	8
Aragón	**21**	9	-	10	2
Asturias	**6**	5	-	1	-
Canarias	**28**	14	1	11	2
Cantabria	**5**	3	1	1	-
Castilla y León	**41**	17	1	21	2
Castilla-La Mancha	**14**	6	-	8	-
Cataluña	**8**	4	-	3	1
Extremadura	**10**	9	-	1	-
Galicia	**24**	8	10	4	2
Islas Baleares	**3**	2	-	-	1
Madrid	**54**	22	2	24	6
Murcia	**17**	2	9	5	1
Navarra	**3**	-	-	2	1
País Vasco	**5**	4	-	-	1
Valencia	**18**	12	3	2	1
Ceuta	**9**	9	-	-	-
Melilla	**9**	8	-	-	1

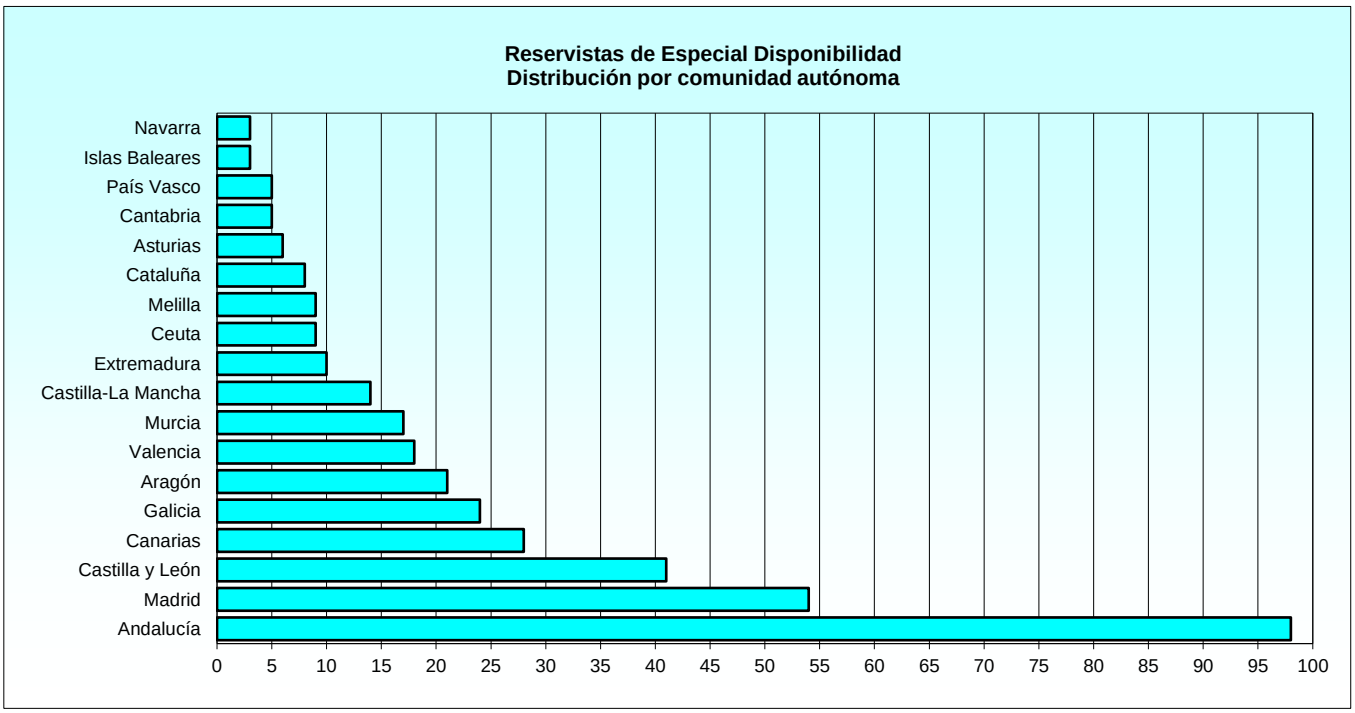

4.1.1. Reservistas desactivados.
4.1.1.3. Distribución de las edades medias según el empleo.

EMPLEO	EDADES MEDIAS				
	CONJUNTO	EJÉRCITO DE TIERRA	ARMADA	EJÉRCITO DEL AIRE	CUERPOS COMUNES
CONJUNTO	**46,63**	**47,01**	**45,97**	**45,69**	**49,46**
Capitán	**48,99**	48,32	50,02	46,32	49,34
Teniente de Navío	**48,92**	-	48,92	-	-
Teniente	**49,11**	49,13	50,27	45,21	51,09
Cabo Primero	**46,35**	47,06	45,39	45,88	-
Cabo	**45,41**	45,80	44,80	45,12	-
Soldado	**45,41**	45,37	44,90	46,28	-
Marinero	**45,17**	-	45,17	-	-

4.1.1. Reservistas desactivados.
4.1.1.4. Distribución del sexo por Ejércitos y empleos.

EJÉRCITO Y EMPLEO	TOTAL	MUJERES	HOMBRES
TOTAL	**373**	**37**	**336**
Ejército de Tierra	**172**	**10**	**162**
Capitán	**11**	2	9
Teniente	**18**	4	14
Cabo Primero	**99**	3	96
Cabo	**36**	1	35
Soldado	**8**	-	8
Armada	**51**	**6**	**45**
Capitán	**3**	-	3
Teniente de Navío	**2**	1	1
Teniente	**3**	-	3
Cabo Primero	**31**	4	27
Cabo	**9**	1	8
Soldado	**1**	-	1
Marinero	**2**	-	2
Ejército del Aire	**121**	**5**	**116**
Capitán	**2**	-	2
Teniente	**2**	1	1
Cabo Primero	**86**	2	84
Cabo	**30**	2	28
Soldado	**1**	-	1
Cuerpos Comunes	**29**	**16**	**13**
Capitán	**27**	15	12
Teniente	**2**	1	1

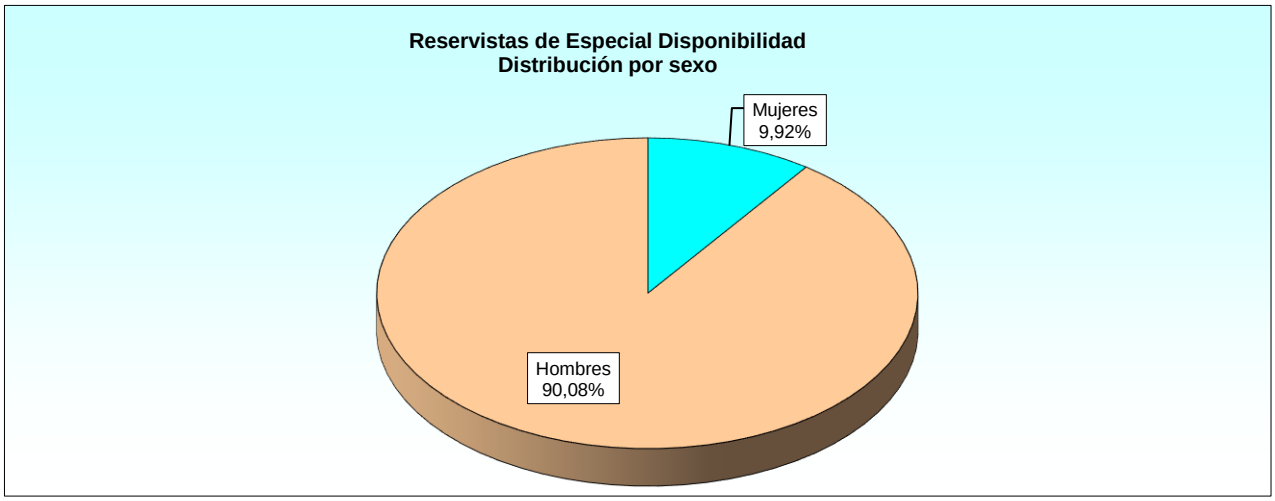

4.1.1. Reservistas desactivados.
4.1.1.5. Distribución de las edades medias según el sexo, el Ejército y el empleo.

EJÉRCITO Y EMPLEO	EDADES MEDIAS		
	Conjunto	Mujeres	Hombres
CONJUNTO	**46,63**	**47,23**	**46,57**
Ejército de Tierra			
Capitán	**48,32**	49,55	48,05
Teniente	**49,13**	46,43	49,91
Cabo Primero	**47,06**	44,77	47,13
Cabo	**45,80**	44,49	45,84
Soldado	**45,37**	-	45,37
Armada			
Capitán	**50,02**	-	50,02
Teniente de Navío	**48,92**	50,19	47,66
Teniente	**50,27**	-	50,27
Cabo Primero	**45,39**	45,18	45,43
Cabo	**44,80**	43,97	44,90
Soldado	**44,90**	-	44,90
Marinero	**45,17**	-	45,17
Ejército del Aire			
Capitán	**46,32**	-	46,32
Teniente	**45,21**	44,48	45,94
Cabo Primero	**45,88**	45,84	45,88
Cabo	**45,12**	45,56	45,09
Soldado	**46,28**	-	46,28
Cuerpos Comunes			
Capitán	**49,34**	48,81	50,01
Teniente	**51,09**	49,52	52,65

4.1.1. Reservistas desactivados.
4.1.1.6. Distribución de las edades medias según el sexo y el empleo.

EMPLEO	EDADES MEDIAS		
	Conjunto	Mujeres	Hombres
CONJUNTO	**46,63**	**47,23**	**46,57**
Capitán	**48,99**	48,89	49,05
Teniente de Navío	**48,92**	50,19	47,66
Teniente	**49,11**	46,62	49,90
Cabo Primero	**46,35**	45,19	46,40
Cabo	**45,41**	44,89	45,44
Soldado	**45,41**	-	45,41
Marinero	**45,17**	-	45,17

ÍNDICE DE TABLAS

1. PERSONAL MILITAR DE COMPLEMENTO

Pág.

1.1. Conjunto de Ejércitos

1.1.1. Estudio por situaciones administrativas
1.1.1.1. Distribución por Ejércitos y relación con la Administración..... 1-5

1.1.2. Situación de servicio activo.
1.1.2.1. Distribución de los empleos por la relación con la Administración y los Ejércitos..... 1-6
1.1.2.2. Distribución por Ejércitos y Comunidades Autónomas de destino: Resumen general..... 1-8
1.1.2.3. Distribución por Ejércitos y Comunidades Autónomas de destino: Condición de militar de carrera..... 1-9
1.1.2.4. Distribución por Ejércitos y Comunidades Autónomas de destino. Compromiso de larga duración..... 1-9
1.1.2.5. Distribución por Ejércitos y Comunidades Autónomas de destino. Compromiso inicial..... Compromiso inicial (Ley 17/1999)..... 1-10
1.1.2.6. Distribución por Ejércitos y Comunidades Autónomas de destino. Compromiso inicial..... Compromiso inicial (Ley 39/2007)..... 1-10
1.1.2.7. Distribución de edades medias por Ejércitos y empleos: Resumen general..... 1-11
1.1.2.8. Distribución de las edades por Ejércitos y empleos: Condición de militar de carrera..... 1-12
1.1.2.9. Distribución de las edades por Ejércitos y empleos: Compromiso de larga duración..... 1-14
1.1.2.10. Distribución de las edades por Ejércitos y empleos: Compromiso inicial (Ley 17/1999)..... 1-16
1.1.2.11. Distribución de las edades por Ejércitos y empleos: Compromiso inicial (Ley 39/2007)..... 1-18

1.1.3. Estudio por sexo.
1.1.3.1. Distribución del sexo por Ejércitos: Resumen general..... 1-20
1.1.3.2. Distribución del sexo por Ejércitos y empleos..... 1-21
1.1.3.3. Distribución de las edades medias por sexo y Ejércitos y empleos..... 1-22
1.1.3.4. Distribución de las edades medias por empleos y la relación con la Administración..... 1-23
1.1.3.5. Distribución del personal femenino por situaciones administrativas..... 1-24
1.1.3.6. Distribución del personal femenino por Ejércitos y empleos..... 1-25

1.2. Ejército de Tierra.

1.2.1. Estudio por situaciones administrativas
1.2.1.1. Distribución por Ejércitos y relación con la Administración y empleos..... 1-26

1.2.2. Situación de servicio activo
1.2.2.1. Distribución por especialidades y empleos: Condición de militar de carrera..... 1-28
1.2.2.2. Distribución por especialidades y empleos: Compromiso de larga duración..... 1-29
1.2.2.3. Distribución por especialidades y empleos: Compromiso inicial (Ley 17/1999)..... 1-30
1.2.2.4. Distribución por especialidades y empleos: Compromiso inicial (Ley 39/2007)..... 1-30
1.2.2.5. Distribución de las edades por empleos: Condición de militar de carrera..... 1-31
1.2.2.6. Distribución de las edades por empleos: Compromiso de larga duración..... 1-32
1.2.2.7. Distribución de las edades por empleos: Compromiso inicial (Ley 17/1999)..... 1-33
1.2.2.8. Distribución de las edades por empleos: Compromiso inicial (Ley 39/2007)..... 1-34
1.2.2.9. Distribución por provincias de destino y empleos: Resumen General..... 1-35
1.2.2.10. Distribución por provincias de destino y empleos: Condición de militar de carrera..... 1-37
1.2.2.11. Distribución por provincias de destino y empleos: Compromiso de larga duración..... 1-38
1.2.2.12. Distribución por provincias de destino y empleos: Compromiso inicial (Ley 17/1999)..... 1-39
1.2.2.13. Distribución por provincias de destino y empleos: Compromiso inicial (Ley 39/2007)..... 1-39

1.2.3. Estudio por sexo.
1.2.3.1. Distribución del sexo por empleos y la relación con la Administración..... 1-40
1.2.3.2. Distribución del sexo por especialidades: Condición de militar de carrera..... 1-41
1.2.3.3. Distribución del sexo por especialidades: Compromiso de larga duración..... 1-42
1.2.3.4. Distribución del sexo por especialidades: Compromiso inicial (Ley 17/1999)..... 1-43
1.2.3.5. Distribución del sexo por especialidades: Compromiso inicial (Ley 39/2007)..... 1-44
1.2.3.6. Distribución del personal femenino por situaciones administrativas y empleos..... 1-45

Pág.

1.3. Armada.

1.3.1. Estudio por situaciones administrativas
1.3.1.1. Distribución por Ejércitos y relación con la Administración y empleos..... 1-46

1.3.2. Situación de servicio activo
1.3.2.1. Distribución por especialidades y empleos: Condición de militar de carrera..... 1-48
1.3.2.2. Distribución por especialidades y empleos: Compromiso de larga duración..... 1-49
1.3.2.3. Distribución por especialidades y empleos: Compromiso inicial (Ley 17/1999)..... 1-50
1.3.2.4. Distribución por especialidades y empleos: Compromiso inicial (Ley 39/2007)..... 1-50
1.3.2.5. Distribución de las edades por empleos: Condición de militar de carrera..... 1-51
1.3.2.6. Distribución de las edades por empleos: Compromiso de larga duración..... 1-52
1.3.2.7. Distribución de las edades por empleos: Compromiso inicial (Ley 17/1999)..... 1-53
1.3.2.8. Distribución de las edades por empleos: Compromiso inicial (Ley 39/2007)..... 1-54
1.3.2.9. Distribución por provincias de destino y empleos: Resumen general..... 1-55
1.3.2.10. Distribución por provincias de destino y empleos: Condición de militar de carrera..... 1-56
1.3.2.11. Distribución por provincias de destino y empleos: Compromiso de larga duración..... 1-56
1.3.2.12. Distribución por provincias de destino y empleos: Compromiso inicial (Ley 17/1999)..... 1-56
1.3.2.13. Distribución por provincias de destino y empleos: Compromiso inicial (Ley 39/2007)..... 1-57

1.3.3. Estudio por sexo.
1.3.3.1. Distribución del sexo por empleos y la relación con la Administración..... 1-58
1.3.3.2. Distribución del sexo por especialidades: Condición de militar de carrera..... 1-59
1.3.3.3. Distribución del sexo por especialidades: Compromiso de larga duración..... 1-60
1.3.3.4. Distribución del sexo por especialidades: Compromiso inicial (Ley 17/1999)..... 1-61
1.3.3.5. Distribución del personal femenino por situaciones administrativas y empleos..... 1-62

1.4. Ejército del Aire.

1.4.1. Estudio por situaciones administrativas
1.4.1.1. Distribución por Ejércitos y relación con la Administración y empleos..... 1-63

1.4.2. Situación de servicio activo
1.4.2.1. Distribución por especialidades y empleos: Condición de militar de carrera..... 1-65
1.4.2.2. Distribución por especialidades y empleos: Compromiso de larga duración..... 1-66
1.4.2.3. Distribución por especialidades y empleos: Compromiso inicial (Ley 17/1999)..... 1-67
1.4.2.4. Distribución por especialidades y empleos: Compromiso inicial (Ley 39/2007)..... 1-67
1.4.2.5. Distribución de las edades por empleos: Condición de militar de carrera..... 1-68
1.4.2.6. Distribución de las edades por empleos: Compromiso de larga duración..... 1-69
1.4.2.7. Distribución de las edades por empleos: Compromiso inicial (Ley 17/1999)..... 1-70
1.4.2.8. Distribución de las edades por empleos: Compromiso inicial (Ley 39/2007)..... 1-71
1.4.2.9. Distribución por provincias de destino y empleos: Resumen General..... 1-72
1.4.2.10. Distribución por provincias de destino y empleos: Condición de militar de carrera..... 1-73
1.4.2.11. Distribución por provincias de destino y empleos: Compromiso de larga duración..... 1-73
1.4.2.12. Distribución por provincias de destino y empleos: Compromiso inicial (Ley 17/1999)..... 1-74
1.4.2.13. Distribución por provincias de destino y empleos: Compromiso inicial (Ley 39/2007)..... 1-74

1.4.3. Estudio por sexo.
1.4.3.1. Distribución del sexo por empleos y la relación con la Administración..... 1-75
1.4.3.2. Distribución del sexo por especialidades: Condición de militar de carrera..... 1-76
1.4.3.3. Distribución del sexo por especialidades: Compromiso de larga duración..... 1-77
1.4.3.4. Distribución del sexo por especialidades: Compromiso inicial (Ley 17/1999)..... 1-77
1.4.3.5. Distribución del sexo por especialidades: Compromiso inicial (Ley 39/2007)..... 1-78
1.4.3.6. Distribución del personal femenino por situaciones administrativas y empleos..... 1-78

1.5. Cuerpos Comunes.

1.5.1. Estudio por situaciones administrativas
1.5.1.1. Distribución por Ejércitos y relación con la Administración y empleos..... 1-79

Pág.

1.5.2. Situación de servicio activo
1.5.2.1. Distribución por especialidades y empleos: Condición de militar de carrera..... 1-81
1.5.2.2. Distribución por especialidades y empleos: Compromiso de larga duración..... 1-82
1.5.2.3. Distribución por especialidades y empleos: Compromiso inicial (Ley 17/1999)..... 1-82
1.5.2.4. Distribución por especialidades y empleos: Compromiso inicial (Ley 39/2007)..... 1-82
1.5.2.5. Distribución de las edades por empleos: Condición de militar de carrera..... 1-83
1.5.2.6. Distribución de las edades por empleos: Compromiso de larga duración..... 1-84
1.5.2.7. Distribución de las edades por empleos: Compromiso inicial (Ley 17/1999)..... 1-85
1.5.2.8. Distribución de las edades por empleos: Compromiso inicial (Ley 39/2007)..... 1-86
1.5.2.9. Distribución por provincias de destino y empleos: Resumen General..... 1-87
1.5.2.10. Distribución por provincias de destino y empleos: Condición de militar de carrera..... 1-89
1.5.2.11. Distribución por provincias de destino y empleos: Compromiso de larga duración..... 1-90
1.5.2.12. Distribución por provincias de destino y empleos: Compromiso inicial (Ley 17/1999)..... 1-90
1.5.2.13. Distribución por provincias de destino y empleos: Compromiso inicial (Ley 39/2007)..... 1-90

1.5.3. Estudio por sexo.
1.5.3.1. Distribución del sexo por empleos y la relación con la Administración..... 1-91
1.5.3.2. Distribución del sexo por especialidades: Condición de militar de carrera..... 1-92
1.5.3.3. Distribución del sexo por especialidades: Compromiso de larga duración..... 1-93
1.5.3.4. Distribución del sexo por especialidades: Compromiso inicial (Ley 17/1999)..... 1-94
1.5.3.5. Distribución del sexo por especialidades: Compromiso inicial (Ley 39/2007)..... 1-94
1.5.3.6. Distribución del personal femenino por situaciones administrativas y empleos..... 1-95

2. PERSONAL MILITAR PROFESIONAL DE TROPA Y MARINERÍA

Pág.

2.1. Conjunto de Ejércitos

2.1.1. Estudio por situaciones administrativas
2.1.1.1. Distribución por Ejércitos y relación con la Administración..... 2-5

2.1.2. Situación de servicio activo.
2.1.2.1. Distribución de los empleos por la relación con la Administración y los Ejércitos..... 2-6
2.1.2.2. Distribución por Ejércitos y Comunidades Autónomas de destino: Resumen general..... 2-8
2.1.2.3. Distribución por Ejércitos y Comunidades Autónomas de destino: Carácter permanente - Condición Militar de Carrera..... 2-9
2.1.2.4. Distribución por Ejércitos y Comunidades Autónomas de destino. Compromiso de larga duración..... 2-10
2.1.2.5. Distribución por Ejércitos y Comunidades Autónomas de destino. Compromiso inicial..... 2-11
2.1.2.6. Distribución de edades medias por Ejércitos y empleos: Resumen general..... 2-11
2.1.2.7. Distribución de las edades por Ejércitos y empleos: Carácter permanente - Condición Militar de Carrera..... 2-12
2.1.2.8. Distribución de las edades por Ejércitos y empleos: Compromiso de larga duración..... 2-14
2.1.2.9. Distribución de las edades por Ejércitos y empleos: Compromiso inicial..... 2-16

2.1.3. Estudio por sexo.
2.1.3.1. Distribución del sexo por Ejércitos: Resumen general..... 2-18
2.1.3.2. Distribución del sexo por Ejércitos y empleos..... 2-19
2.1.3.3. Distribución de las edades medias por sexo y Ejércitos y empleos..... 2-20
2.1.3.4. Distribución de las edades medias por empleos y la relación con la Administración..... 2-21
2.1.3.5. Distribución del personal femenino por situaciones administrativas..... 2-22
2.1.3.6. Distribución del personal femenino por Ejércitos y empleos..... 2-23

2.2. Ejército de Tierra.

2.2.1. Estudio por situaciones administrativas
2.2.1.1. Distribución por Ejércitos y relación con la Administración y empleos..... 2-24

2.2.2. Situación de servicio activo
2.2.2.1. Distribución por especialidades y empleos: Carácter permanente - Condición Militar de Carrera..... 2-26
2.2.2.2. Distribución por especialidades y empleos: Compromiso de larga duración..... 2-27
2.2.2.3. Distribución por especialidades y empleos: Compromiso inicial..... 2-28
2.2.2.4. Distribución de las edades por empleos: Carácter permanente - Condición Militar de Carrera..... 2-29
2.2.2.5. Distribución de las edades por empleos: Compromiso de larga duración..... 2-30
2.2.2.6. Distribución de las edades por empleos: Compromiso inicial..... 2-31
2.2.2.7. Distribución por provincias de destino y empleos: Resumen General..... 2-32
2.2.2.8. Distribución por provincias de destino y empleos: Carácter permanente - Condición Militar de Carrera..... 2-34
2.2.2.9. Distribución por provincias de destino y empleos: Compromiso de larga duración..... 2-35
2.2.2.10. Distribución por provincias de destino y empleos: Compromiso inicial..... 2-36

2.2.3. Estudio por sexo.
2.2.3.1. Distribución del sexo por empleos y la relación con la Administración..... 2-37
2.2.3.2. Distribución del sexo por especialidades: Carácter permanente - Condición Militar de Carrera..... 2-38
2.2.3.3. Distribución del sexo por especialidades: Compromiso de larga duración..... 2-40
2.2.3.4. Distribución por especialidades: Compromiso inicial..... 2-41
2.2.3.5. Distribución del personal femenino por situaciones administrativas y empleos..... 2-42

Pág.

2.3. Armada

2.3.1. Estudio por situaciones administrativas
2.3.1.1. Distribución por la relación con la Administración y empleos..... 2-43
2.3.2. Situación de servicio activo
2.3.2.1. Distribución por especialidades y empleos: Carácter permanente - Condición Militar de Carrera..... 2-45
2.3.2.3. Distribución por especialidades y empleos: Compromiso de larga duración..... 2-46
2.3.2.3. Distribución por especialidades y empleos: Compromiso inicial..... 2-47
2.3.2.4. Distribución de las edades por empleos: Carácter permanente - Condición Militar de Carrera..... 2-48
2.3.2.5. Distribución de las edades por empleos: Compromiso de larga duración..... 2-49
2.3.2.6. Distribución de las edades por empleos: Compromiso inicial..... 2-50
2.3.2.7. Distribución por provincias de destino y empleos: Resumen General..... 2-51
2.3.2.8. Distribución por provincias de destino y empleos: Carácter permanente - Condición Militar de Carrera..... 2-52
2.3.2.9. Distribución por provincias de destino y empleos: Compromiso de larga duración..... 2-53
2.3.2.10. Distribución por provincias de destino y empleos: Compromiso inicial..... 2-54

2.3.3. Estudio por sexo.
2.3.3.1. Distribución del sexo por empleos y la relación con la Administración..... 2-55
2.3.3.2. Distribución del sexo por especialidades: Carácter permanente - Condición Militar de Carrera..... 2-56
2.3.3.3. Distribución del sexo por especialidades: Compromiso de larga duración..... 2-57
2.3.3.4. Distribución por especialidades: Compromiso inicial..... 2-58
2.3.3.5. Distribución del personal femenino por situaciones administrativas y empleos..... 2-59

2.2. Ejército del Aire

2.4.1. Estudio por situaciones administrativas
2.4.1.1. Distribución por el carácter de la relación con la Administración y empleos..... 2-60

2.4.2. Situación de servicio activo
2.4.2.1. Distribución por especialidades y empleos: Carácter permanente - Condición Militar de Carrera..... 2-62
2.4.2.2. Distribución por especialidades y empleos: Compromiso de larga duración..... 2-63
2.4.2.3. Distribución por especialidades y empleos: Compromiso inicial. 2-64
2.4.2.4. Distribución de las edades por empleos..... 2-65
2.4.2.5. Distribución de las edades por empleos: Compromiso de larga duración..... 2-66
2.4.2.6. Distribución de las edades por empleos: Compromiso inicial..... 2-67
2.4.2.7. Distribución por provincias de destino y empleos: Resumen general..... 2-68
2.4.2.8. Distribución por provincias de destino y empleos: Carácter permanente - Condición Militar de Carrera..... 2-70
2.4.2.9. Distribución por provincias de destino y empleos: Compromiso de larga duración..... 2-71
2.4.2.10. Distribución por provincias de destino y empleos: Compromiso inicial..... 2-72

2.4.3. Estudio por sexo.
2.4.3.1. Distribución del sexo por empleos y la relación de servicios con la Administración..... 2-73
2.4.3.2. Distribución del sexo por especialidades: Carácter permanente - Condición Militar de Carrera..... 2-74
2.4.3.3. Distribución del sexo por especialidades: Compromiso de larga duración..... 2-75
2.4.3.4. Distribución del sexo por especialidades: Compromiso inicial..... 2-76
2.4.3.5. Distribución del personal femenino por situaciones administrativas y empleos..... 2-77

3. PERSONAL MILITIAR RESERVISTA VOLUNTARIO

Pág.

3.1. Conjunto de Ejércitos

3.1.1. Relación con la Administración.
3.1.1.1. Distribución según el empleo..... 3-5
3.1.1.2. Distribución según la relación con la Administración y la Comunidad Autónoma de destino..... 3-6
3.1.1.3. Distribución de las edades medias según la relación con la Administración y el empleo..... 3-7
3.1.1.4. Distribución del sexo por Ejércitos y empleos..... 3-8
3.1.1.5. Distribución de las edades medias según el sexo, el Ejército y el empleo..... 3-9
3.1.1.6. Distribución de las edades medias según el sexo, la relación con la Administración y el empleo..... 3-10
3.1.1.7. Distribución del personal femenino según la relación con la Administración y el empleo..... 3-11

4. PERSONAL MILITAR RESERVISTA DE ESPECIAL DISPONIBILIDAD

Pág.

4.1. Conjunto de Ejércitos

4.1.1. Reservistas desactivados
4.1.1.1. Distribución según el empleo..... 4-5
4.1.1.2. Distribución según la Comunidad Autónoma de destino..... 4-6
4.1.1.3. Distribución de las edades medias según el empleo..... 4-7
4.1.1.4. Distribución del sexo por Ejércitos y empleos..... 4-8
4.1.1.5. Distribución de las edades medias según el sexo, el Ejército y el empleo..... 4-9
4.1.1.6. Distribución de las edades medias según el sexo y el empleo..... 4-10

ÍNDICE DE GRÁFICOS

1. PERSONAL MILITAR DE COMPLEMENTO

Titulo del Gráfico

Pág.

Conjunto de Ejércitos

Personal Militar de Complement. Distribución por Ejércitos..... 1-5
Servicio activo. Distribución por Ejércitos y relación con la Administración..... 1-6
Condición de Militar de Carrera..... 1-6
Compromiso de larga duración..... 1-7
Compromiso inicial (Ley 39/2007)..... 1-7
Distribución por Comunidades Autónomas: Resumen general..... 1-8
Condición de militar de carrera. Distribución de edades por empleos y Total..... 1-13
Compromiso de larga duración. Distribución de edades por empleos y Total..... 1-15
Compromiso inicial (Ley 17/1999). Distribución de edades por empleos y Total..... 1-17
Compromiso inicial (Ley 39/2007). Distribución de edades por empleos y Total..... 1-19
Distribución del total del personal por sexo..... 1-20
Distribución del total del personal por la relación con la Administración y el sexo..... 1-21
Distribución del personal femenino por la relación con la Administración 1-24
Carácter militar de carrera. Distribución por Ejércitos..... 1-25
Compromiso de larga duración. Distribución por Ejércitos..... 1-25

Ejército de Tierra

Distribución según la relación con la Administración para el total de situaciones administrativas..... 1-26
Distribución por empleos para el total de situaciones administrativas..... 1-26
Distribución por empleos según la relación con la Administración (Ejército de Tierra)..... 1-27
Distribución por empleos. Condición de militar de carrera..... 1-27
Distribución por empleos. Compromiso larga duración..... 1-27
Distribución por especialidades: Condición de militar de carrera..... 1-28
Distribución por especialidades: Compromiso de larga duración..... 1-29
Condición de militar de carrera. Distribución de edades por empleos y Total..... 1-31
Compromiso de larga duración. Distribución de edades por empleos y Total..... 1-32
Compromiso inicial (Ley 39/2007). Distribución de edades por empleos y Total..... 1-34
Distribución por provincias de destino..... 1-36
Distribución del total del personal por sexo y empleo..... 1-40
Distribución por especialidad: Condición de militar de carrera..... 1-40
Distribución por especialidad: Compromiso de larga duración..... 1-41
Distribución del personal femenino por empleos según la relación con la Administración (Ejército de Tierra)..... 1-45
Distribución por empleos. Compromiso larga duración..... 1-45

Armada

Distribución según la relación con la Administración para el total de situaciones administrativas..... 1-46
Distribución por empleos para el total de situaciones administrativas..... 1-46
Distribución por empleos según la relación con la Administración (Armada)..... 1-46
Distribución por empleos. Condición de militar de carrera..... 1-47
Distribución por empleos. Compromiso larga duración..... 1-47
Distribución por empleos. Compromiso inicial (Ley 39/2007)..... 1-47
Distribución por especialidades: Condición de militar de carrera..... 1-48
Distribución por especialidades: Compromiso de larga duración..... 1-49
Condición de militar de carrera. Distribución de edades por empleos y Total..... 1-51
Compromiso de larga duración. Distribución de edades por empleos y Total..... 1-52
Distribución por provincias de destino..... 1-54
Distribución total del personal por sexo y empleo..... 1-58
Distribución por especialidad: Condición de militar de carrera..... 1-59
Distribución por especialidad: Compromiso de larga duración..... 1-60
Distribución del personal femenino por empleos según la relación con la Administración (Armada)..... 1-62
Distribución por empleos. Condición de permanente..... 1-62
Distribución por empleos. Compromiso larga duración..... 1-62

Titulo del Gráfico

Pág.

Ejército del Aire

Distribución según la relación con la Administración para el total de situaciones administrativas..... 1-63
Distribución por empleos para el total de situaciones administrativas..... 1-63
Distribución por empleos según la relación con la Administración (Ejército del Aire)..... 1-64
Distribución por empleos. Compromiso larga duración..... 1-64
Distribución por especialidades: Condición de militar de carrera..... 1-65
Distribución por especialidades: Compromiso de larga duración..... 1-66
Condición de militar de carrera. Distribución de edades por empleos y Total..... 1-68
Compromiso de larga duración. Distribución de edades por empleos y Total..... 1-69
Compromiso inicial (Ley 39/2007). Distribución de edades por empleos y Total..... 1-71
Distribución por provincias de destino..... 1-72
Distribución total del personal por sexo y empleo..... 1-75
Distribución por especialidad: Condición Militar de Carrera..... 1-76
Distribución por especialidad: Compromiso larga duración..... 1-77
Distribución del personal femenino por empleos según la relación con la Administración (Ejército del Aire)..... 1-78

Cuerpos Comunes

Distribución según la relación con la Administración para el total de situaciones administrativas..... 1-79
Distribución por empleos para el total de situaciones administrativas..... 1-79
Distribución por empleos según la relación con la Administración (Cuerpos Comunes)..... 1-80
Distribución por empleos. Condición de militar de carrera..... 1-80
Distribución por empleos. Compromiso larga duración..... 1-80
Distribución por especialidades: Condición de militar de carrera..... 1-81
Distribución por especialidades: Compromiso larga duración..... 1-82
Condición de militar de carrera. Distribución de edades por empleos y Total..... 1-83
Compromiso de larga duración. Distribución de edades por empleos y Total..... 1-84
Compromiso inicial (Ley 39/2007). Distribución de edades por empleos y Total..... 1-86
Distribución por provincia de destino..... 1-88
Distribución total del personal por sexo y empleo..... 1-91
Distribución por especialidad: Condición de militar de carrera..... 1-92
Distribución por especialidad: Compromiso de larga duración..... 1-93
Distribución del personal femenino por empleos según la relación con la Administración (Cuerpos Comunes)..... 1-95
Compromiso Militar de carrera. Distribución por empleos..... 1-95
Compromiso de larga duración. Distribución por empleos..... 1-95

2. PERSONAL MILITAR PROFESIONAL DE TROPA Y MARINERÍA

Titulo del Gráfico

Pág.

Conjunto de Ejércitos

Personal Militar de Tropa y Marinería. Distribución por Ejércitos..... 2-5
Servicio activo. Distribución por Ejércitos y relación con la Administración..... 2-6
Carácter permanente - Condición Militar de Carrera. Distribución por Ejércitos y empleo 2-7
Compromiso de larga duración. Distribución por Ejércitos y empleo..... 2-7
Compromiso inicial. Distribución por Ejércitos y empleo..... 2-7
Distribución por Comunidades Autónomas: Resumen general..... 2-8
Carácter permanente - Condición Militar de Carrera. Distribución de edades por empleos y Total..... 2-13
Compromiso de larga duración. Distribución de edades por empleos y Total..... 2-15
Compromiso inicial. Distribución de edades por empleos y Total..... 2-17
Distribución del total del personal por sexo..... 2-18
Distribución del total del personal por la relación con la Administración y el sexo..... 2-19
Distribución del personal femenino por la relación con la Administración..... 2-22
Carácter permanente - Condición Militar de Carrera. Distribución por Ejércitos 2-23
Compromiso de larga duración. Distribución por Ejércitos..... 2-23
Compromiso incial. Distribución por Ejércitos 2-23

Ejército de Tierra

Distribución según la relación con la Administración para el total de situaciones administrativas..... 2-24
Distribución por empleos para el total de las situaciones administrativas..... 2-24
Carácter permanente - Condición Militar de Carrera. Distribución por empleos..... 2-25
Compromiso de larga duración. Distribución por empleos..... 2-25
Compromiso inicial. Distribución por empleos..... 2-25
Distribución por especialidades y empleos: Carácter permanente - Condición Militar de Carrera..... 2-26
Distribución por especialidades y empleos: Compromiso de larga duración..... 2-27
Distribución por especialidades y empleos: Compromiso inicial..... 2-28
Carácter permanente - Condición Militar de Carrera. Distribución de edades por empleos y Total..... 2-29
Compromiso de larga duración. Distribución de edades por empleos y Total..... 2-30
Compromiso inicial. Distribución de edades por empleos y Total..... 2-31
Distribución por provincias de destino..... 2-33
Distribución total del personal por sexo y empleo..... 2-37
Distribución por especialidad y sexo: Carácter permanente - Condición Militar de Carrera..... 2-39
Distribución por especialidad y sexo: Compromiso de larga duración..... 2-40
Distribución por especialidad y sexo: Compromiso inicial..... 2-41
Carácter permanente - Condición Militar de Carrera. Distribución por empleos..... 2-42
Compromiso de larga duración. Distribución por empleos..... 2-42

Armada

Distribución según la relación con la Administración para el total de situaciones administrativas..... 2-43
Distribución por empleos para el total de las situaciones administrativas..... 2-43
Carácter permanente - Condición Militar de Carrera. Distribución por empleos..... 2-44
Compromiso de larga duración. Distribución por empleos..... 2-44
Compromiso inicial. Distribución por empleos..... 2-44
Distribución por especialidades. Carácter permanente - Condición Militar de Carrera..... 2-45
Distribución por especialidades. Compromiso de larga duración..... 2-46
Distribución por especialidades. Compromiso inicial..... 2-47
Carácter permanente - Condición Militar de Carrera. Distribución de edades por empleos y Total..... 2-48
Compromiso de larga duración. Distribución de edades por empleos y Total..... 2-49
Compromiso inicial. Distribución de edades por empleos y Total..... 2-50
Distribución por provincias de destino y empleos..... 2-51
Distribución total del personal por sexo y empleo..... 2-55
Distribución por especialidad y sexo: Carácter permanente - Condición Militar de Carrera..... 2-56

Titulo del Gráfico

Pág.

Distribución por especialidad y sexo: Compromiso de larga duración..... 2-57
Distribución por especialidad y sexo: Compromiso inicial..... 2-58
Carácter permanente - Condición Militar de Carrera. Distribución por empleos..... 2-59
Compromiso de larga duración. Distribución por empleos..... 2-59
Compromiso inicial. Distribución por empleos..... 2-59

Ejército del Aire
Distribución según la relación con la Administración para el total de situaciones administrativas..... 2-60
Distribución por empleos para el total de las situaciones administrativas..... 2-60
Carácter permanente - Condición Militar de Carrera. Distribución por empleos..... 2-61
Compromiso de larga duración. Distribución por empleos..... 2-61
Distribución por especialidades. Carácter permanente - Condición Militar de Carrera..... 2-62
Distribución por especialidades. Compromiso de larga duración..... 2-63
Distribución por especialidades. Compromiso inicial..... 2-64
Carácter permanente - Condición Militar de Carrera. Distribución de edades por empleos y Total..... 2-65
Compromiso de larga duración. Distribución de edades por empleos y Total..... 2-66
Compromiso inicial. Distribución de edades por empleos y Total..... 2-67
Distribución por provincia de destino..... 2-69
Distribución total del personal por el sexo y empleo..... 2-73
Distribución por especialidad y sexo: Carácter permanente - Condición Militar de Carrera..... 2-74
Distribución por especialidad y sexo: Compromiso de larga duración..... 2-75
Distribución por especialidad y sexo: Compromiso inicial..... 2-76
Carácter permanente - Condición Militar de Carrera. Distribución por Ejércitos..... 2-77
Compromiso de larga duración. Distribución por Ejércitos..... 2-77

3. PERSONAL MILITAR RESERVISTA VOLUNTARIO

Titulo del Gráfico

Pág.

Conjunto de Ejércitos

Reservistas voluntarios. Distribución por Ejércitos..... 3-5
Reservistas voluntarios disponibilidad. Distribución por Ejércitos..... 3-5
Reservistas voluntarios activados. Distribución por Ejércitos..... 3-5
Distribucion por comunidad autónoma. Reservistas voluntarios disponibilidad..... 3-6
Distribucion por comunidad autónoma. Reservistas voluntarios activados..... 3-6
Reservistas voluntarios. Distribución del personal femenino por Ejércitos..... 3-11
Reservistas voluntarios disponibilidad. Distribución del personal femenino por Ejércitos..... 3-11

4. PERSONAL MILITAR RESERVISTA DE ESPECIAL DISPONIBILIDAD

Titulo del Gráfico

Pág.

Conjunto de Ejércitos

Reservistas de especial disponibilidad. Distribución por Ejércitos..... 4-5
Reservistas de especial disponibilidad. Distribución por comunidad autónoma..... 4-6
Reservistas de especial disponibilidad. Distribución por sexo..... 4-8

PUBLICACIONES DE DEFENSA

Colección PLANESTADEF

GOBIERNO DE ESPAÑA

MINISTERIO DE DEFENSA

SECRETARÍA GENERAL TÉCNICA

SUBDIRECCIÓN GENERAL DE PUBLICACIONES Y PATRIMONIO CULTURAL