MINISTERIO DE DEFENSA

Secretaría General Técnica

Unidad de Estadística del Órgano Central

ESTADÍSTICA DE PERSONAL MILITAR DE COMPLEMENTO, MILITAR DE TROPA Y MARINERÍA Y RESERVISTA VOLUNTARIO

Año 2019

Avance Anuario Estadístico Militar. Año 2019

CATÁLOGO GENERAL DE PUBLICACIONES OFICIALES
https://cpage.mpr.gob.es

Edita:

MINISTERIO DE DEFENSA
SECRETARÍA GENERAL TÉCNICA

© Autor y editor, 2020
NIPO: 083-15-073-4 (edición en línea)
Fecha de edición: Mayo de 2020

https://publicaciones.defensa.gob.es

MINISTERIO DE DEFENSA

SECRETARÍA GENERAL TÉCNICA

ESTADÍSTICA DE PERSONAL MILITAR DE COMPLEMENTO, MILITAR DE TROPA Y MARINERÍA Y RESERVISTA VOLUNTARIO

AÑO 2019

PLANESTADEF 2017 – 2020
Programa anual 2020

Mayo, 2020

MINISTERIO DE DEFENSA

SECRETARÍA GENERAL TÉCNICA

VICESECRETARÍA GENERAL TÉCNICA
UNIDAD DE ESTADÍSTICA DEL ÓRGANO CENTRAL

PLAN ESTADÍSTICO DE LA DEFENSA

ESTADÍSTICA DE PERSONAL MILITAR DE COMPLEMENTO, MILITAR DE TROPA Y MARINERÍA Y RESERVISTA VOLUNTARIO AÑO 2019

PLANESTADEF 2017 – 2020
Programa anual 2020

Mayo, 2020

PRESENTACIÓN

Se publica la Estadística de Personal Militar de Complemento, Militar de Tropa y Marinería y Reservista, correspondiente al año 2019 en la que se incluye información acerca de la distribución territorial y de las especialidades específicas de estos colectivos, manteniéndose el estudio por sexo del personal como se viene haciendo en otras publicaciones, y en el caso de la Tropa y Marinería, distinguiendo además el carácter de la relación de servicios profesionales.

Esta estadística recoge datos relativos al Personal Militar de Complemento y de Tropa y Marinería, tal como quedan estructurados por la Ley 39/2007, de 19 de noviembre, de la carrera militar y la Ley 8/2006 de 24 de Abril de Tropa y Marinería. La información que contiene se corresponde con la situación estática del personal el 31 de diciembre de 2019.

También se recoge en esta publicación, la figura del Reservista Voluntario en las diferentes situaciones en que se puede encontrar, y la de Reservista de Especial Disponibilidad que en la actualidad se encuentran desactivados.

Los datos, se han obtenido a través del sistema informático SIPERDEF. Dicha aplicación integra los datos relativos al personal de los tres Ejércitos y Cuerpos Comunes, y está gestionada por la Dirección General de Personal del Ministerio.

Como siempre, hay que hacer notar que la calidad de los datos publicados se apoya tanto en los procesos de depuración y corrección a que han sido sometidos, como en la exactitud con que fueron introducidos en el sistema por los organismos depositarios de la información, siendo esta exactitud una premisa fundamental que define, en general, la calidad de toda publicación estadística.

Agradecemos la colaboración de los organismos que nos han facilitado los datos que ahora presentamos, y quedamos abiertos a todo tipo de sugerencias que contribuyan a mejorar y completar esta Estadística.

Madrid, Marzo de 2020

ÍNDICE GENERAL

Página

PRESENTACIÓN I
ÍNDICE GENERAL III
METODOLOGÍA V

TABLAS ESTADÍSTICAS:

1.- PERSONAL MILITAR DE COMPLEMENTO

1.1. Conjunto de Ejércitos 1-5
1.1.1. Total de las situaciones administrativas 1-5
1.1.2 Situación de servicio activo 1-12
1.1.3 Estudio por sexo en el servicio activo 1-24
1.2. Ejército de Tierra 1-29
1.2.1 Total de las situaciones administrativas 1-29
1.2.2 Situación de servicio activo 1-36
1.2.3 Estudio por sexo en el servicio activo 1-47
1.3. Armada 1-51
1.3.1 Total de las situaciones administrativas 1-51
1.3.2 Situación de servicio activo 1-58
1.3.3 Estudio por sexo en el servicio activo 1-67
1.4. Ejército del Aire 1-71
1.4.1 Total de las situaciones administrativas 1-71
1.4.2 Situación de servicio activo 1-77
1.4.3 Estudio por sexo en el servicio activo 1-86
1.5. Cuerpos Comunes 1-90
1.5.1 Total de las situaciones administrativas 1-90
1.5.2 Situación de servicio activo 1-97
1.5.3 Estudio por sexo en el servicio activo 1-106

2.- PERSONAL MILITAR DE TROPA Y MARINERÍA

2.1. Conjunto de Ejércitos 2-5
2.1.1 Total de las situaciones administrativas 2-5
2.1.2 Situación de servicio activo 2-12
2.1.3 Estudio por sexo en el servicio activo 2-24
2.2. Ejército de Tierra 2-29
2.2.1 Total de las situaciones administrativas 2-29
2.2.2 Situación de servicio activo 2-37
2.2.3 Estudio por sexo en el servicio activo 2-48
2.3. Armada 2-53
2.3.1 Total de las situaciones administrativas 2-53
2.3.2 Situación de servicio activo 2-60
2.3.3 Estudio por sexo en el servicio activo 2-70
2.4. Ejército del Aire 2-74
2.4.1 Total de las situaciones administrativas 2-74
2.4.2 Situación de servicio activo 2-81
2.4.3 Estudio por sexo en el servicio activo 2-92

3.- PERSONAL MILITAR RESERVISTA VOLUNTARIO

3.1. Conjunto de Ejércitos 3-5
3.1.1 Relación con la Administración 3-5

4.- PERSONAL MILITAR RESERVISTA DE ESPECIAL DISPONIBILIDAD

4.1. Conjunto de Ejércitos 4-5
4.1.1. Reservista desactivado 4-5

Índice de tablas I-3
Índice de gráficos IG-3

METODOLOGÍA

La información que se recoge en esta Estadística procede de los datos grabados en la aplicación informática SIPERDEF a fecha 31/12/2019 y gestionada por la Dirección General de Personal del Ministerio de Defensa.

La información que contiene esta estadística, está estructurada en cuatro grandes bloques:

- Personal Militar de Complemento
- Personal Militar de Tropa y Marinería
- Personal Reservista Voluntario
- Reservistas de especial disponibilidad

DEFINICIONES

Militar de Complemento: son oficiales que establecen su relación de servicios profesionales mediante compromisos de carácter temporal para atender necesidades específicas de las Fuerzas Armadas.

La Ley 39/2007, de 19 de noviembre, de la carrera militar establece en su art. 77 que la condición de militar de complemento se adquiere al adscribirse a una escala y cuerpo mediante la superación del plan de estudios correspondiente y firmado el compromiso inicial, con el empleo de teniente conferido por el Ministro de Defensa. El compromiso tendrá una duración, a contar desde su nombramiento como alumno, de tres años o de ocho años según se establezca en la correspondiente convocatoria en función de la formación que se reciba y de los cometidos de los cuerpos a los que se adscriban.

La renovación del compromiso de los militares de complemento sólo podrá hacerse hasta un máximo de ocho años de servicio. Para la firma del nuevo compromiso será preceptivo haber sido evaluado previamente y declarado idóneo. Reglamentariamente se establecerán las condiciones, requisitos y procedimientos para las renovaciones de compromiso.

Los militares de tropa y marinería, que constituyen la base de las Fuerzas Armadas, establecen su relación de servicios profesionales mediante compromisos de carácter temporal y podrán acceder a la condición de militar de carrera en la forma que se especifica en la ley.

La Ley 8/2006, de 24 de abril, de Tropa y Marinería regula las modalidades de relación de servicios que se pueden tener con las Fuerzas Armadas:

a) El compromiso inicial, renovable hasta completar un máximo de 6 años.
b) El compromiso de larga duración, hasta los 45 años de edad, al que se accederá desde el compromiso inicial.
c) La condición de permanente, a la que se podrá acceder durante la vigencia del compromiso de larga duración.

Esta relación de servicios profesionales con las Fuerzas Armadas, en cualquiera de sus modalidades, es una relación jurídico-pública de carácter especial que se establece mediante la firma del compromiso y se rige por esta ley. A los efectos de la duración de los compromisos,

se entiende como tiempo de servicios el transcurrido en la situación de servicio activo y en las demás situaciones administrativas reguladas legalmente en que así se especifique.

Según el Real Decreto 383/2011, de 18 de marzo por el que se aprueba el Reglamento de Reservistas de las Fuerzas Armadas, son "**Reservistas**" los españoles que, en aplicación del derecho y deber constitucionales de defender a España, pueden ser llamados a incorporarse a las Fuerzas Armadas para participar en las misiones definidas en la Ley Orgánica 5/2005, de 17 de noviembre, de la Defensa Nacional.

Los reservistas se clasifican en:

a) Reservistas voluntarios: Los españoles que resulten seleccionados en la correspondiente convocatoria, superen los períodos de formación militar básica y específica que se regulan en este reglamento y se vinculen de forma temporal y voluntariamente con las Fuerzas Armadas, por medio de un compromiso de disponibilidad.

b) Reservistas de especial disponibilidad: Los militares de tropa y marinería y los militares de complemento de la Ley 17/1999, de 18 de mayo, que adquieran dicha condición al finalizar sus compromisos de larga duración.

c) Reservistas obligatorios: Los españoles, con una edad comprendida entre los diecinueve y los veinticinco años, que sean declarados como tales por el Gobierno de acuerdo con la ley.

ESTRUCTURA DE LA ESTADÍSTICA Y CARACTERÍSTICAS ANALIZADAS

Dentro de los cuatro capítulos que componen la estadística, se estructura de la siguiente forma para los dos primeros:

NÚMERO	CONTENIDO
1	Conjunto de Ejércitos
2	Ejército de Tierra
3	Armada
4	Ejército del Aire
5	Cuerpos Comunes de las FAS (Sólo P. M. de Complemento)

Los dos últimos capítulos solamente se estructuran con el apartado conjunto de Ejércitos ya que la reducida población no hace necesario su estructuración en los otros apartados.

En el apartado denominado Conjunto de Ejércitos se resume la información más significativa, y se incluirán series cronológicas por empleos tanto de la evolución del colectivo como de las edades medias del personal en situación de Servicio Activo cuando se tengan publicadas varias Estadísticas.

Los cinco apartados, están estructurados de forma homogénea, salvando las diferencias naturales derivadas de sus respectivos contenidos. Dicha estructura se concreta en los siguientes conjuntos de información:

NÚMERO	CONTENIDO
1	Total de las situaciones administrativas
2	Situación de Servicio Activo
3	Estudio por sexo en el servicio activo

El conjunto número 1 distribuye por Cuerpos y empleos las situaciones administrativas que contempla la ley 39/2007. Se presentan tablas distribuidas por grupo de edad y sexo.

El conjunto número 2, correspondiente a personal en situación de Servicio Activo, recoge la siguiente información:

1 y 2.- Recoge la distribución por Ejércitos, empleos, especialidades y Comunidades Autónomas.

3.- Edades, donde se calculan las edades medias y la distribución de edades por Ejércitos, Cuerpos y empleos.

El conjunto número 3, estudio por sexo en el servicio activo, donde se muestra la distribución de los integrantes de los colectivos de personal, distribuido por Cuerpos, empleos y situaciones, particularizándose al personal femenino en el último apartado.

TABLAS ESTADÍSTICAS

1. PERSONAL MILITAR DE COMPLEMENTO

1. Personal Militar de Complemento.

1.0. Conjunto de Ejércitos: Cuadro resumen. Total de las situaciones administrativas.

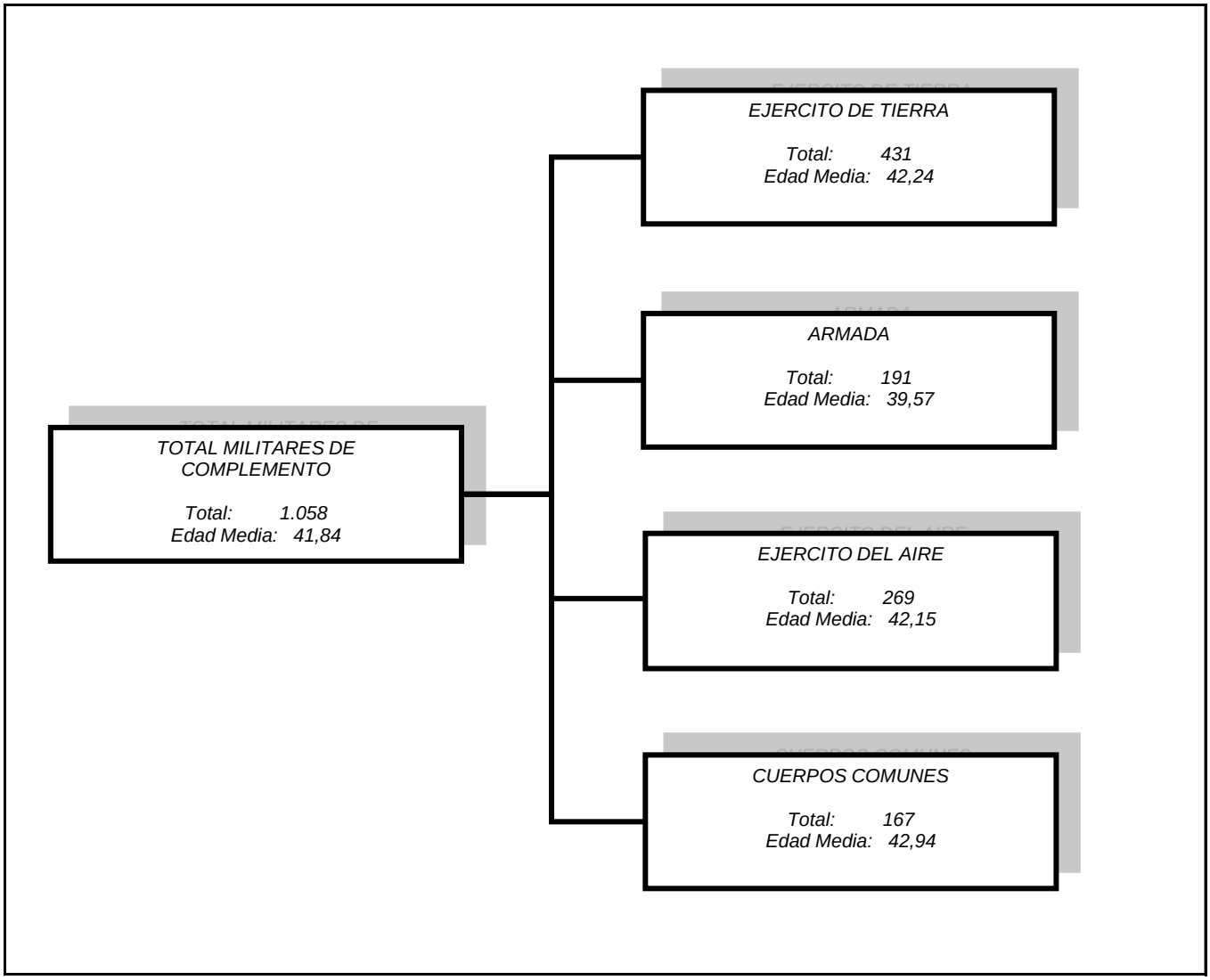

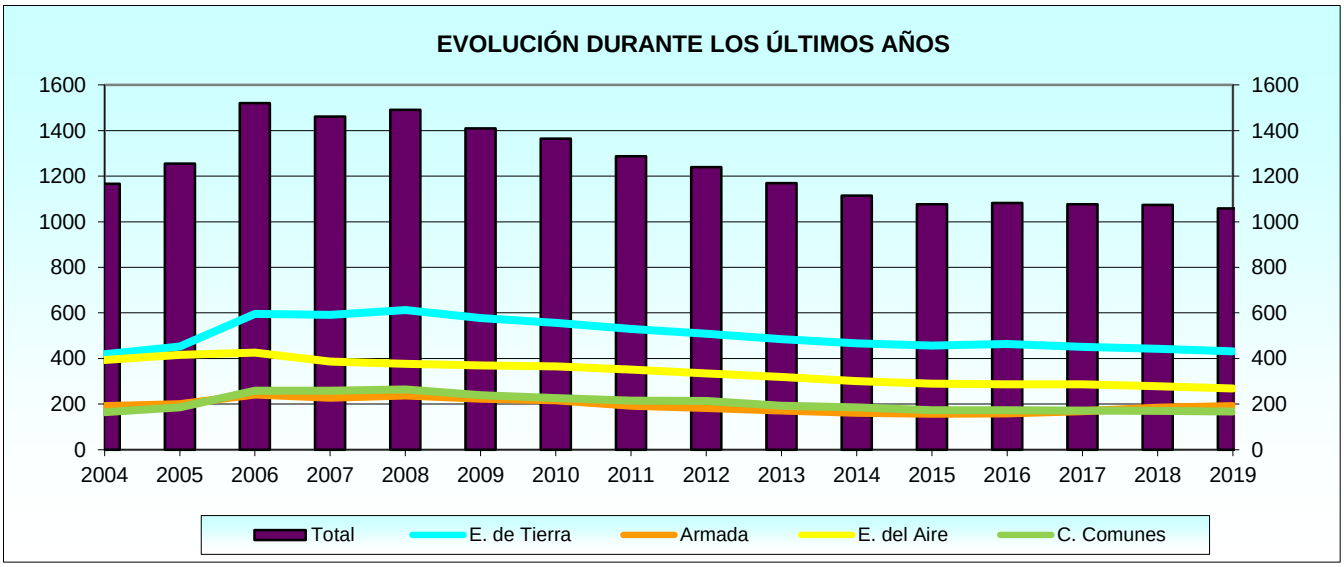

1. Personal Militar de Complemento.
1.1. Conjunto de Ejércitos.
1.1.1. Total de las situaciones administrativas.
1.1.1.1. Distribución por Ejércitos y relación con la Administración.

RELACIÓN CON LA ADMINISTRACIÓN Y EJÉRCITO	TOTAL	SERVICIO ACTIVO	SERVICIOS ESPECIALES	EXCEDENCIA	SUSPENSO EMPLEO	SUSPENSO FUNCIONES	RESERVA
TOTAL	**1.058**	**981**	**1**	**73**	**0**	**1**	**2**
Total Ejército de Tierra	**431**	**426**	**1**	**3**	**0**	**0**	**1**
Condición militar de carrera	**164**	162	-	1	-	-	1
Compromiso larga duración	**251**	249	1	1	-	-	-
Compromiso inicial (Ley 39/2007)	**16**	15	-	1	-	-	-
Total Armada	**191**	**187**	**0**	**4**	**0**	**0**	**0**
Condición militar de carrera	**65**	63	-	2	-	-	-
Compromiso larga duración	**79**	77	-	2	-	-	-
Compromiso inicial (Ley 39/2007)	**47**	47	-	-	-	-	-
Total Ejército del Aire	**269**	**204**	**0**	**64**	**0**	**1**	**0**
Condición militar de carrera	**102**	92	-	9	-	1	-
Compromiso larga duración	**156**	101	-	55	-	-	-
Compromiso inicial (Ley 39/2007)	**11**	11	-	-	-	-	-
Total Cuerpos Comunes	**167**	**164**	**0**	**2**	**0**	**0**	**1**
Condición militar de carrera	**86**	86	-	-	-	-	-
Compromiso larga duración	**76**	74	-	2	-	-	-
Compromiso inicial (Ley17/1999)	**1**	-	-	-	-	-	1
Compromiso inicial (Ley 39/2007)	**4**	4	-	-	-	-	-

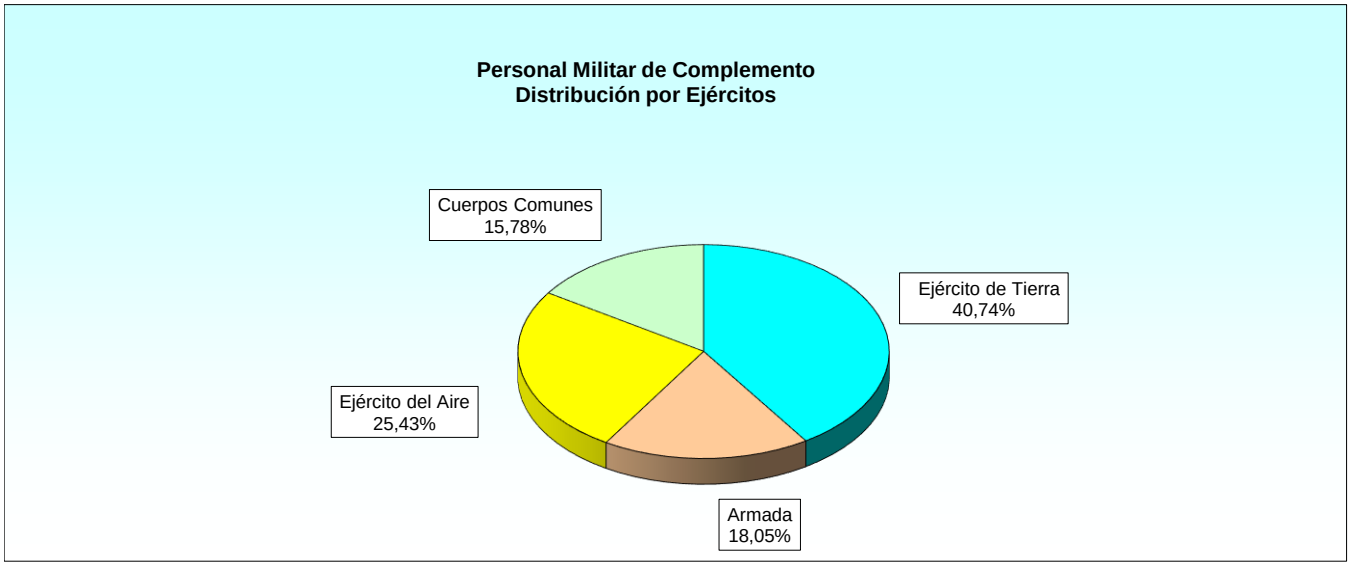

1.1.1. Total de las situaciones administrativas.
1.1.1.2. Distribución de edades medias por la relación con la Administración y los Ejércitos.

RELACIÓN CON LA ADMINISTRACIÓN	CONJUNTO	EJÉRCITO DE TIERRA	ARMADA	EJÉRCITO DEL AIRE	CUERPOS COMUNES
TOTAL	**41,84**	**42,24**	**39,57**	**42,15**	**42,94**
Condición de militar de carrera	44,41	44,11	44,74	43,60	45,72
Compromiso de larga duración	41,68	41,82	41,91	42,14	40,06
Compromiso inicial (Ley 17/1999)	60,23	-	-	-	60,23
Compromiso inicial (Ley 39/2007)	29,01	29,64	28,47	28,71	33,65

1.1.1. Total de las situaciones administrativas.
1.1.1.3. Distribución del sexo por Ejércitos.

RELACIÓN CON LA ADMINISTRACIÓN Y EJÉRCITO	TOTAL	MUJERES	HOMBRES
TOTAL	**1.058**	**280**	**778**
Total Condición de militar de carrera	**417**	**97**	**320**
Ejército de Tierra	**164**	25	139
Armada	**65**	11	54
Ejército del Aire	**102**	22	80
Cuerpos Comunes	**86**	39	47
Total Compromiso de larga duración	**562**	**170**	**392**
Ejército de Tierra	**251**	65	186
Armada	**79**	19	60
Ejército del Aire	**156**	39	117
Cuerpos Comunes	**76**	47	29
Total Compromiso inicial (Ley 17/1999)	**1**	**0**	**1**
Cuerpos Comunes	**1**	-	1
Total Compromiso inicial (Ley 39/2007)	**78**	**13**	**65**
Ejército de Tierra	**16**	4	12
Armada	**47**	6	41
Ejército del Aire	**11**	3	8
Cuerpos Comunes	**4**	-	4

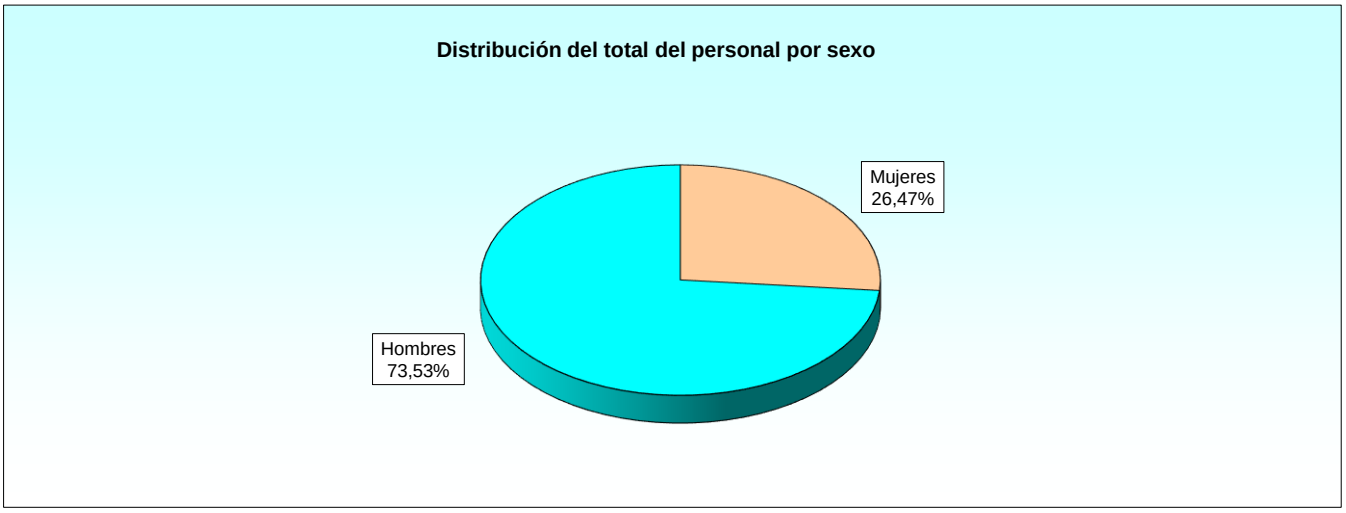

1.1.1. Total de las situaciones administrativas.
1.1.1.4. Distribución del sexo por Ejércitos y empleos.

RELACIÓN CON LA ADMINISTRACIÓN, EJÉRCITO Y EMPLEO	TOTAL	EJÉRCITO DE TIERRA		ARMADA		EJÉRCITO DEL AIRE		CUERPOS COMUNES	
		Mujeres	Hombres	Mujeres	Hombres	Mujeres	Hombres	Mujeres	Hombres
TOTAL	**1.058**	**94**	**337**	**36**	**155**	**64**	**205**	**86**	**81**
Total Condición de militar de carrera	**417**	**25**	**139**	**11**	**54**	**22**	**80**	**39**	**47**
Comandante	**16**	-	3	1	3	-	-	3	6
Capitán	**353**	22	125	3	24	22	80	36	41
Teniente de Navío	**34**	-	-	7	27	-	-	-	-
Teniente	**14**	3	11	-	-	-	-	-	-
Total Compromiso de larga duración	**562**	**65**	**186**	**19**	**60**	**39**	**117**	**47**	**29**
Capitán	**237**	13	49	7	17	25	85	31	10
Teniente de Navío	**25**	-	-	5	20	-	-	-	-
Teniente	**283**	52	137	-	13	14	32	16	19
Alférez de Navío	**17**	-	-	7	10	-	-	-	-
Total Compromiso inicial (Ley 17/1999)	**1**	**0**	**0**	**0**	**0**	**0**	**0**	**0**	**1**
Teniente	**1**	-	-	-	-	-	-	-	1
Total Compromiso inicial (Ley 39/2007)	**78**	**4**	**12**	**6**	**41**	**3**	**8**	**0**	**4**
Teniente	**64**	4	12	5	28	3	8	-	4
Alférez de Navío	**14**	-	-	1	13	-	-	-	-

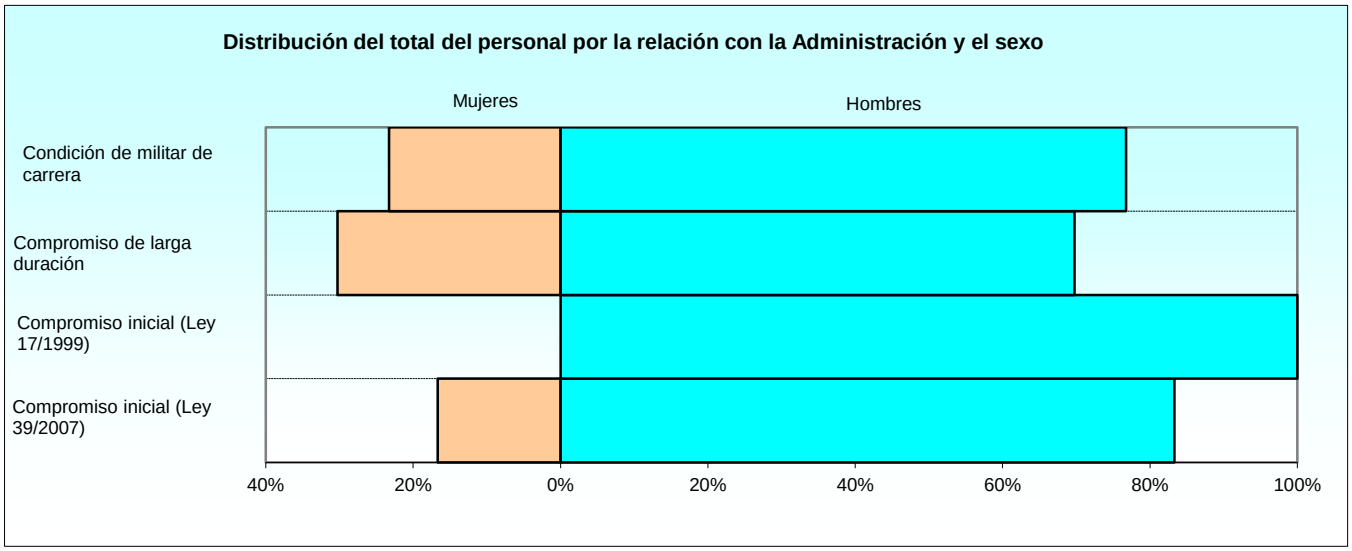

1.1.1. Total de las situaciones administrativas.
1.1.1.5. Distribución de las edades medias por sexo y Ejércitos y empleos.

RELACIÓN CON LA ADMINISTRACIÓN, EJÉRCITO Y EMPLEO	EDADES MEDIAS		
	Conjunto	Mujeres	Hombres
CONJUNTO	**41,84**	**41,90**	**41,82**
Condición de militar de carrera	**44,41**	**44,19**	**44,48**
Ejército de Tierra			
Comandante	**52,80**	-	52,80
Capitán	**44,14**	44,08	44,16
Teniente	**41,86**	42,10	41,79
Armada			
Comandante	**47,84**	52,92	46,15
Capitán	**44,41**	41,79	44,74
Teniente de Navío	**44,64**	45,23	44,49
Ejército del Aire			
Capitán	**43,60**	44,29	43,41
Cuerpos Comunes			
Comandante	**50,83**	46,78	52,86
Capitán	**45,12**	43,91	46,18
Compromiso de larga duración	**41,68**	**41,60**	**41,72**
Ejército de Tierra			
Capitán	**41,97**	42,83	41,74
Teniente	**41,77**	41,93	41,70
Armada			
Capitán	**41,30**	41,33	41,29
Teniente de Navío	**41,68**	42,40	41,50
Teniente	**42,24**	-	42,24
Alférez de Navío	**42,88**	42,47	43,17
Ejército del Aire			
Capitán	**42,15**	41,96	42,21
Teniente	**42,12**	42,34	42,02
Cuerpos Comunes			
Capitán	**41,19**	41,29	40,89
Teniente	**38,73**	38,39	39,02
Compromiso inicial (Ley 17/1999)	**60,23**	**0,00**	**60,23**
Cuerpos Comunes			
Teniente	**60,23**	-	60,23
Compromiso inicial (Ley 39/2007)	**29,01**	**28,67**	**29,08**
Ejército de Tierra			
Teniente	**29,64**	27,60	30,32
Armada			
Teniente	**28,03**	28,56	27,94
Alférez de Navío	**29,49**	31,53	29,34
Ejército del Aire			
Teniente	**28,71**	29,33	28,48
Cuerpos Comunes			
Teniente	**33,65**	-	33,65

1.1.1. Total de las situaciones administrativas.
1.1.1.6. Distribución de las edades medias por empleos y la relación con la Administración.

RELACIÓN CON LA ADMINISTRACIÓN Y EMPLEO	EDADES MEDIAS		
	Conjunto	Mujeres	Hombres
CONJUNTO	**41,84**	**41,90**	**41,82**
Comandante	**50,45**	48,31	51,17
Capitán	**43,27**	42,93	43,40
Teniente de Navío	**43,38**	44,05	43,21
Teniente	**39,31**	39,74	39,16
Alférez de Navío	**36,83**	41,10	35,35
Condición de militar de carrera	**44,41**	**44,19**	**44,48**
Comandante	**50,45**	48,31	51,17
Capitán	**44,22**	43,98	44,29
Teniente de Navío	**44,64**	45,23	44,49
Teniente	**41,86**	42,10	41,79
Compromiso de larga duración	**41,68**	**41,60**	**41,72**
Capitán	**41,85**	41,78	41,89
Teniente de Navío	**41,68**	42,40	41,50
Teniente	**41,47**	41,31	41,54
Alférez de Navío	**42,88**	42,47	43,17
Compromiso inicial (Ley 17/1999)	**60,23**	**0,00**	**60,23**
Teniente	**60,23**	-	60,23
Compromiso inicial (Ley 39/2007)	**29,01**	**28,67**	**29,08**
Teniente	**28,90**	28,43	29,01
Alférez de Navío	**29,49**	31,53	29,34

1.1.1. Total de las situaciones administrativas.
1.1.1.7. Distribución del personal femenino por situaciones administrativas.

RELACIÓN CON LA ADMINISTRACIÓN, EJÉRCITO Y CUERPO	TOTAL	SERVICIO ACTIVO	SERVICIOS ESPECIALES	EXCEDENCIA	SUSPENSO EMPLEO	SUSPENSO FUNCIONES	RESERVA
TOTAL	**280**	**274**	**0**	**6**	**0**	**0**	**0**
Total Condición de militar de carrera	**97**	**96**	**0**	**1**	**0**	**0**	**0**
Ejército de Tierra	**25**	25	-	-	-	-	-
Armada	**11**	11	-	-	-	-	-
Ejército del Aire	**22**	21	-	1	-	-	-
Cuerpos Comunes	**39**	39	-	-	-	-	-
Total Compromiso de larga duración	**170**	**165**	**0**	**5**	**0**	**0**	**0**
Ejército de Tierra	**65**	65	-	-	-	-	-
Armada	**19**	19	-	-	-	-	-
Ejército del Aire	**39**	35	-	4	-	-	-
Cuerpos Comunes	**47**	46	-	1	-	-	-
Total Compromiso inicial (Ley 39/2007)	**13**	**13**	**0**	**0**	**0**	**0**	**0**
Ejército de Tierra	**4**	4	-	-	-	-	-
Armada	**6**	6	-	-	-	-	-
Ejército del Aire	**3**	3	-	-	-	-	-

Distribución del personal femenino por la relación con la Administración

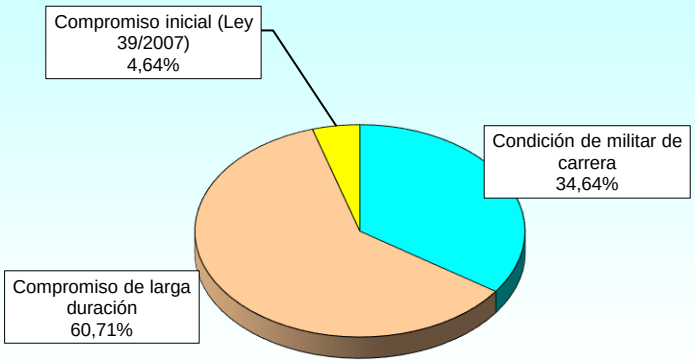

1.1.1. Total de las situaciones administrativas.
1.1.1.8. Distribución del personal femenino por Ejércitos y empleos.

RELACIÓN CON LA ADMINISTRACIÓN Y EMPLEO	TOTAL	EJÉRCITO DE TIERRA	ARMADA	EJÉRCITO DEL AIRE	CUERPOS COMUNES
TOTAL	**280**	**94**	**36**	**64**	**86**
Total Condición de militar de carrera	**97**	**25**	**11**	**22**	**39**
Comandante	**4**	-	1	-	3
Capitán	**83**	22	3	22	36
Teniente de Navío	**7**	-	7	-	-
Teniente	**3**	3	-	-	-
Total Compromiso de larga duración	**170**	**65**	**19**	**39**	**47**
Capitán	**76**	13	7	25	31
Teniente de Navío	**5**	-	5	-	-
Teniente	**82**	52	-	14	16
Alférez de Navío	**7**	-	7	-	-
Total Compromiso inicial (Ley 39/2007)	**13**	**4**	**6**	**3**	**0**
Teniente	**12**	4	5	3	-
Alférez de Navío	**1**	-	1	-	-

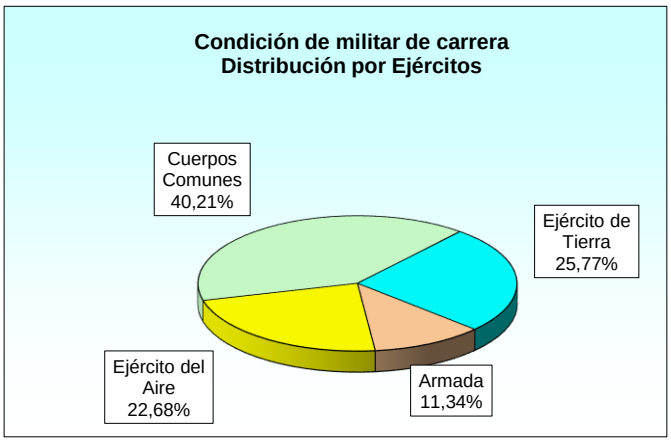

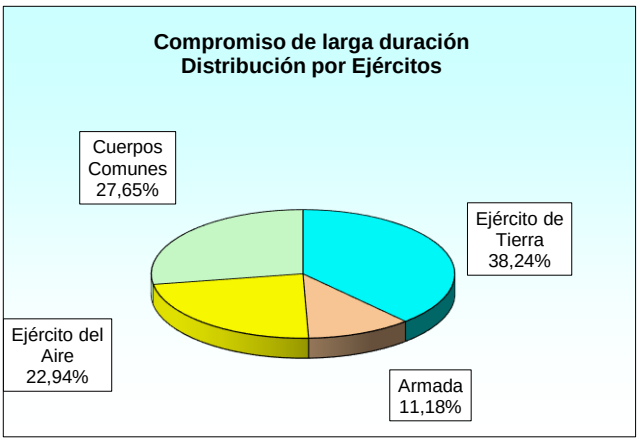

1.1.2. Situación de servicio activo.
1.1.2.1. Distribución de los empleos por la relación con la Administración y los Ejércitos.

RELACIÓN CON LA ADMINISTRACIÓN Y EMPLEO	TOTAL	EJÉRCITO DE TIERRA	ARMADA	EJÉRCITO DEL AIRE	CUERPOS COMUNES
TOTAL	**981**	**426**	**187**	**204**	**164**
Total Condición militar de carrera	**403**	**162**	**63**	**92**	**86**
Comandante	**15**	2	4	-	9
Capitán	**342**	146	27	92	77
Teniente de Navío	**32**	-	32	-	-
Teniente	**14**	14	-	-	-
Total Compromiso larga duración	**501**	**249**	**77**	**101**	**74**
Capitán	**196**	61	24	71	40
Teniente de Navío	**24**	-	24	-	-
Teniente	**265**	188	13	30	34
Alférez de Navío	**16**	-	16	-	-
Total Compromiso inicial (Ley 39/2007)	**77**	**15**	**47**	**11**	**4**
Teniente	**63**	15	33	11	4
Alférez de Navío	**14**	-	14	-	-

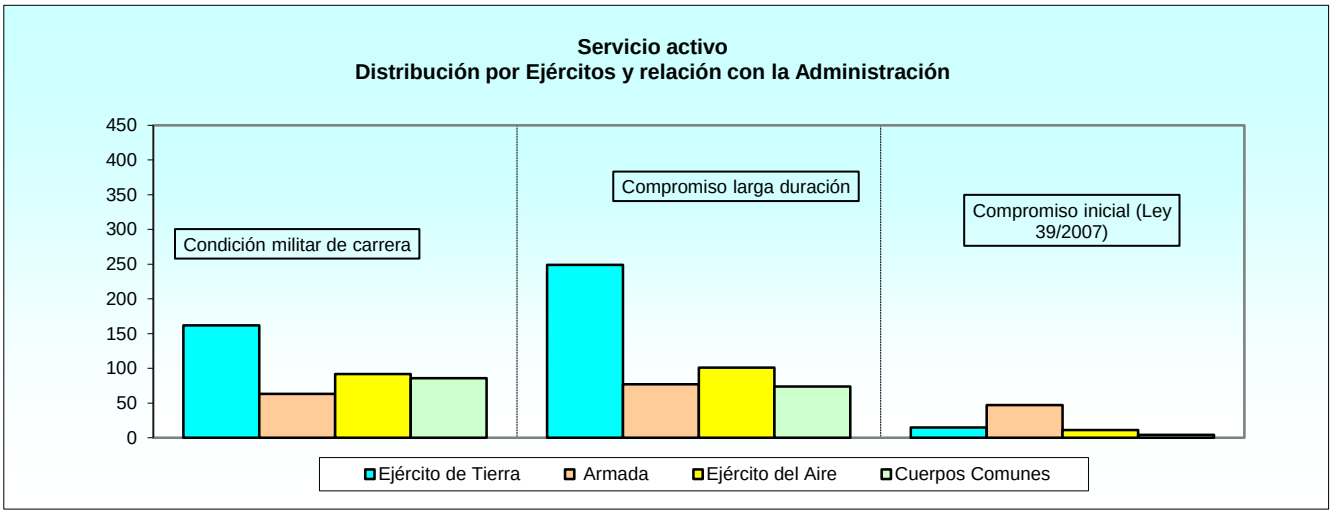

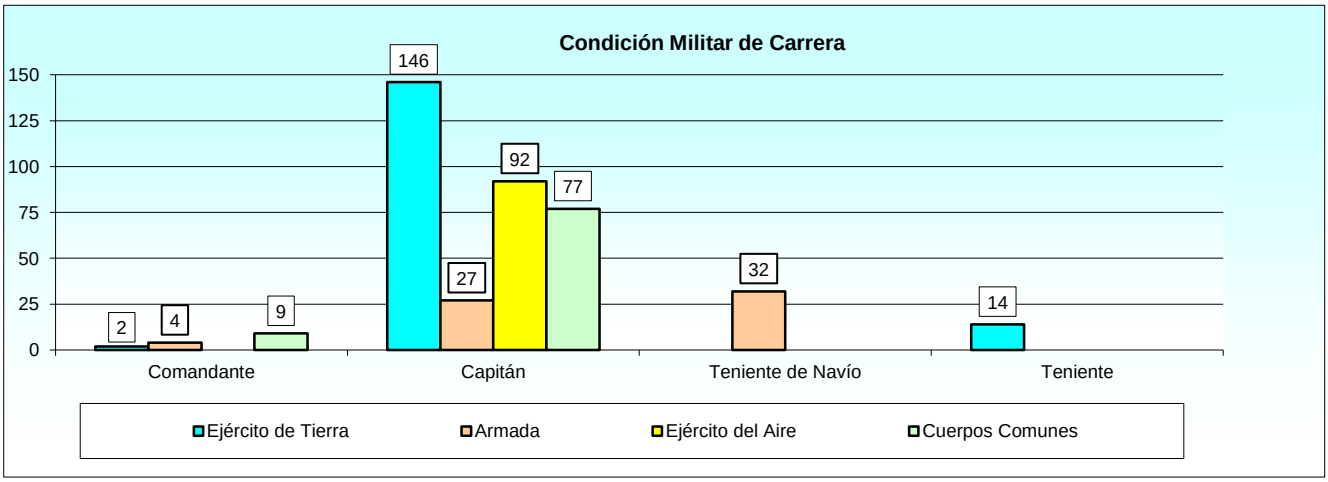

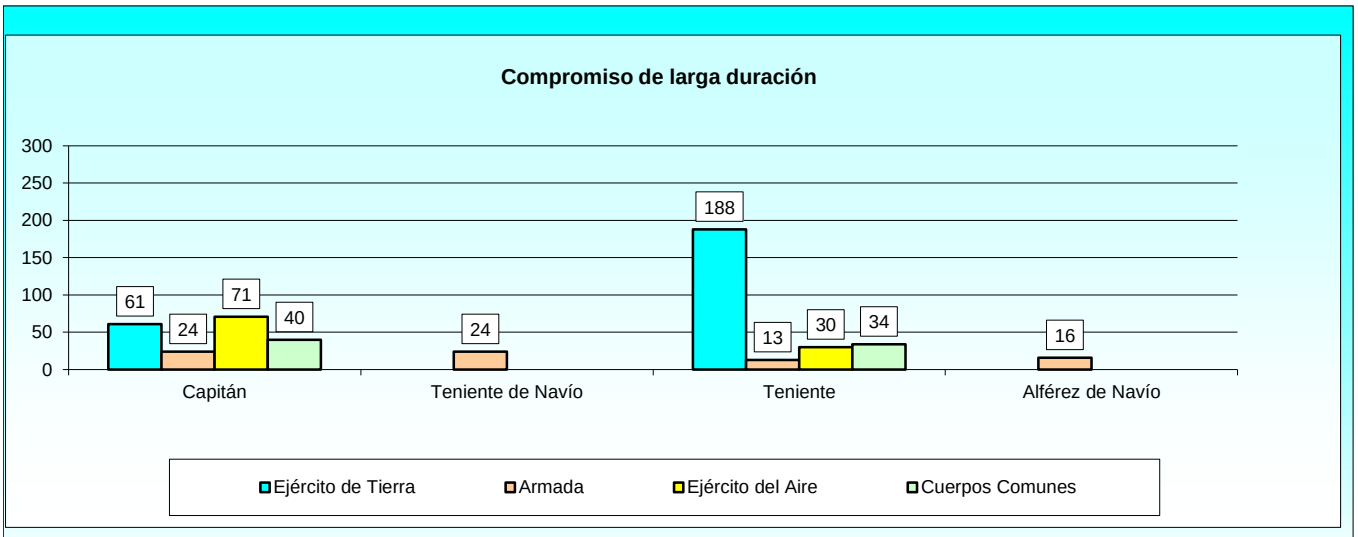
Compromiso de larga duración
300
250
200
150
100
50
0
61
24
71
40
24
188
13
30
34
16
Capitán
Teniente de Navío
Teniente
Alférez de Navío
Ejército de Tierra
Armada
Ejército del Aire
Cuerpos Comunes

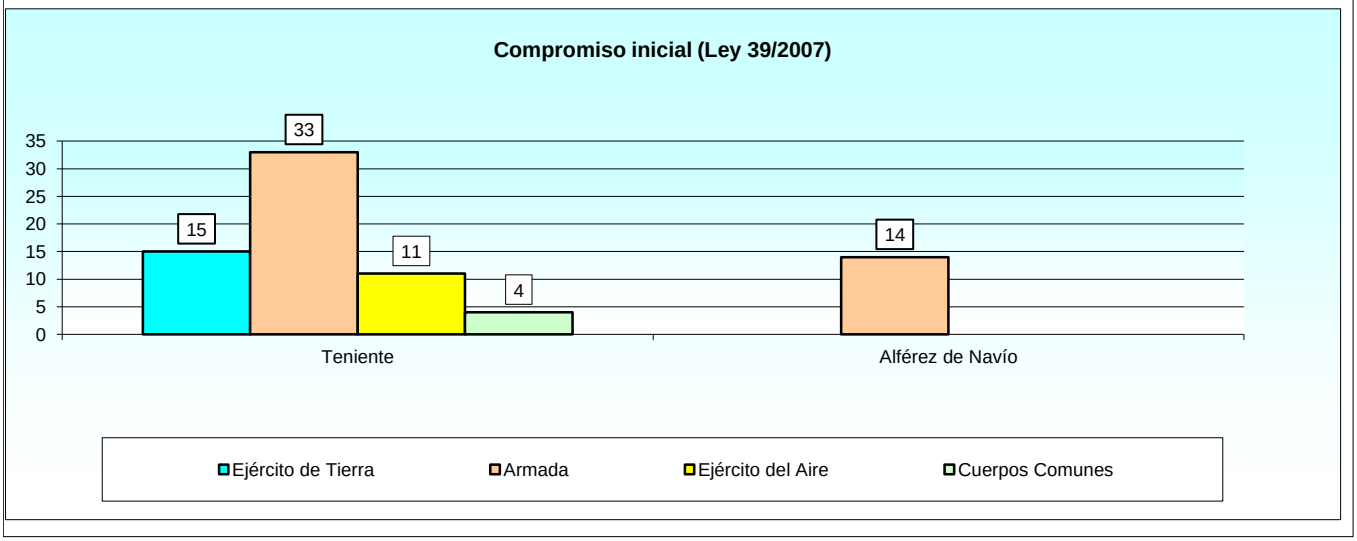
Compromiso inicial (Ley 39/2007)
35
30
25
20
15
10
5
0
15
33
11
4
14
Teniente
Alférez de Navío
Ejército de Tierra
Armada
Ejército del Aire
Cuerpos Comunes

1.1.2. Situación de servicio activo.
1.1.2.2. Distribución por Ejércitos y Comunidades Autónomas de destino: Resumen general.

COMUNIDAD AUTÓNOMA	TOTAL	EJÉRCITO DE TIERRA	ARMADA	EJÉRCITO DEL AIRE	CUERPOS COMUNES
TOTAL	**981**	**426**	**187**	**204**	**164**
Andalucía	**184**	58	64	30	32
Aragón	**51**	28	-	14	9
Asturias	**3**	2	-	-	1
Canarias	**52**	30	6	10	6
Castilla y León	**74**	48	-	14	12
Castilla-La Mancha	**11**	4	-	5	2
Cataluña	**14**	11	1	1	1
Extremadura	**25**	14	-	3	8
Galicia	**60**	13	35	3	9
Islas Baleares	**18**	4	1	10	3
Madrid	**358**	145	64	97	52
Murcia	**47**	8	16	14	9
Navarra	**1**	-	-	1	-
País Vasco	**4**	3	-	-	1
Rioja, La	**2**	2	-	-	-
Valencia	**41**	30	-	1	10
Ceuta	**20**	15	-	-	5
Melilla	**14**	11	-	-	3
Extranjero	**2**	-	-	1	1

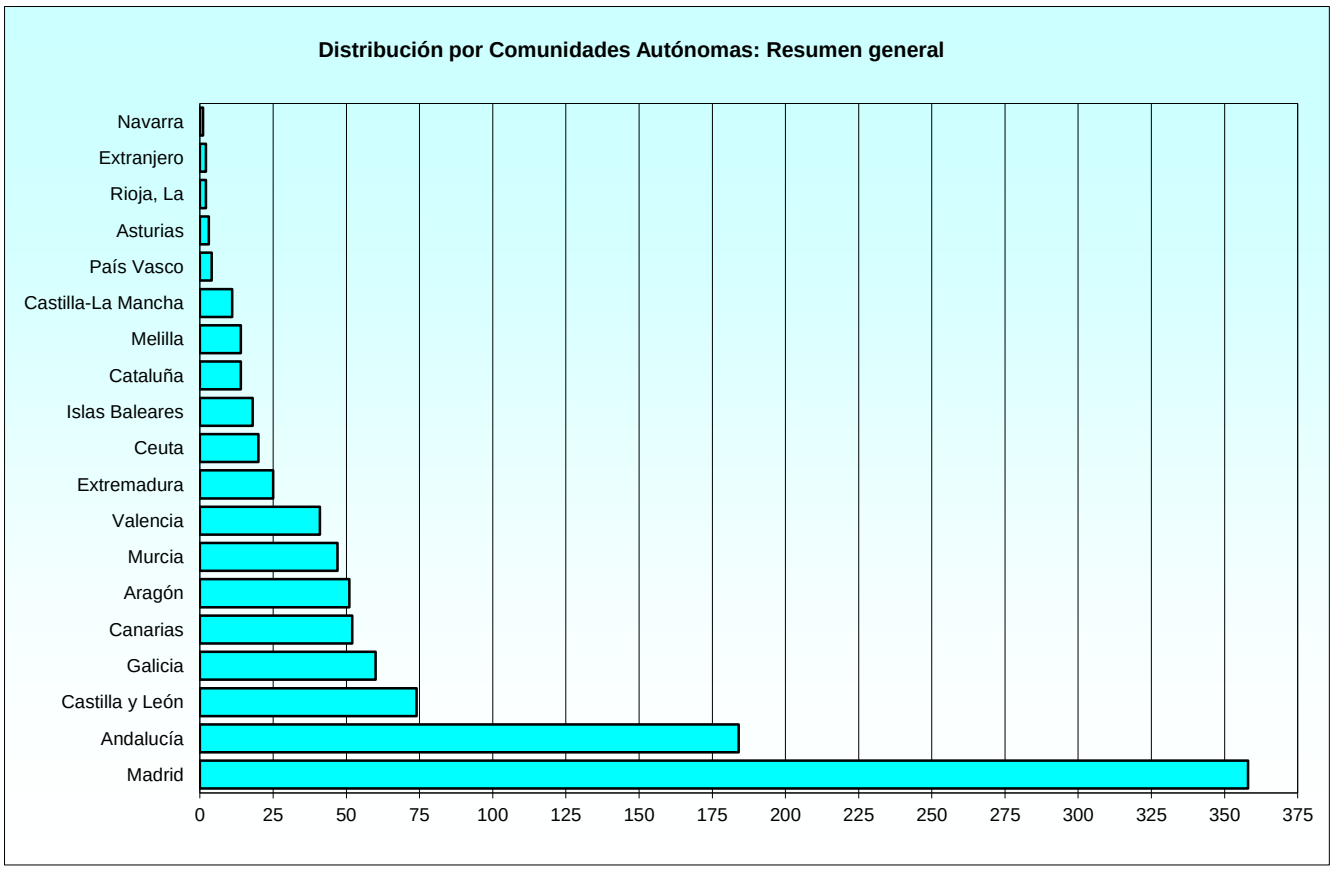

1.1.2. Situación de Servicio activo.
1.1.2.3. Distribución por Ejércitos y Comunidades Autónomas de destino: Condición de militar de carrera.

COMUNIDAD AUTÓNOMA	TOTAL	EJÉRCITO DE TIERRA	ARMADA	EJÉRCITO DEL AIRE	CUERPOS COMUNES
TOTAL	**403**	**162**	**63**	**92**	**86**
Andalucía	**77**	29	21	13	14
Aragón	**20**	9	-	6	5
Asturias	**1**	1	-	-	-
Canarias	**18**	11	1	3	3
Castilla y León	**31**	16	-	7	8
Castilla-La Mancha	**2**	1	-	1	-
Cataluña	**7**	5	1	1	-
Extremadura	**11**	3	-	1	7
Galicia	**20**	6	9	1	4
Islas Baleares	**8**	2	1	4	1
Madrid	**161**	68	25	45	23
Murcia	**18**	-	5	8	5
Navarra	**1**	-	-	1	-
País Vasco	**1**	-	-	-	1
Valencia	**13**	7	-	-	6
Ceuta	**7**	2	-	-	5
Melilla	**5**	2	-	-	3
Extranjero	**2**	-	-	1	1

1.1.2. Situación de Servicio activo.
1.1.2.4 Distribución por Ejércitos y Comunidades Autónomas de destino. Compromiso de larga duración.

COMUNIDAD AUTÓNOMA	TOTAL	EJÉRCITO DE TIERRA	ARMADA	EJÉRCITO DEL AIRE	CUERPOS COMUNES
TOTAL	**501**	**249**	**77**	**101**	**74**
Andalucía	**89**	28	29	14	18
Aragón	**26**	15	-	7	4
Asturias	**2**	1	-	-	1
Canarias	**29**	17	2	7	3
Castilla y León	**42**	32	-	6	4
Castilla-La Mancha	**8**	3	-	3	2
Cataluña	**7**	6	-	-	1
Extremadura	**13**	10	-	2	1
Galicia	**27**	7	13	2	5
Islas Baleares	**9**	2	-	5	2
Madrid	**174**	72	27	49	26
Murcia	**22**	8	6	5	3
País Vasco	**3**	3	-	-	-
Rioja, La	**2**	2	-	-	-
Valencia	**28**	23	-	1	4
Ceuta	**12**	12	-	-	-
Melilla	**8**	8	-	-	-

1.1.2. Situación de servicio activo.
1.1.2.5. Distribución por Ejércitos y Comunidades Autónomas de destino. Compromiso inicial (Ley 39/2007).

COMUNIDAD AUTÓNOMA	TOTAL	EJÉRCITO DE TIERRA	ARMADA	EJÉRCITO DEL AIRE	CUERPOS COMUNES
TOTAL	**77**	**15**	**47**	**11**	**4**
Andalucía	**18**	1	14	3	-
Aragón	**5**	4	-	1	-
Canarias	**5**	2	3	-	-
Castilla y León	**1**	-	-	1	-
Castilla-La Mancha	**1**	-	-	1	-
Extremadura	**1**	1	-	-	-
Galicia	**13**	-	13	-	-
Islas Baleares	**1**	-	-	1	-
Madrid	**23**	5	12	3	3
Murcia	**7**	-	5	1	1
Ceuta	**1**	1	-	-	-
Melilla	**1**	1	-	-	-

1.1.2. Situación de servicio activo.
1.1.2.6. Distribución de edades medias por Ejércitos y empleos: Resumen general.

RELACIÓN CON LA ADMINISTRACIÓN Y EMPLEO	CONJUNTO	EJÉRCITO DE TIERRA	ARMADA	EJÉRCITO DEL AIRE	CUERPOS COMUNES
TOTAL	**41,84**	**42,26**	**39,54**	**39,54**	**42,87**
Condición de militar de carrera					
Media	**44,44**	**44,06**	**44,84**	**43,65**	**45,72**
Comandante	**50,01**	50,62	47,84	-	50,83
Capitán	**44,27**	44,18	44,41	43,65	
Teniente de Navío	**44,83**	-	44,83	-	45,12
Teniente	**41,86**	41,86	-	-	-
Compromiso de larga duración					
Media	**41,73**	**41,85**	**41,95**	**42,50**	**40,05**
Capitán	**41,97**	42,07	41,30	42,56	41,15
Teniente de Navío	**41,67**	-	41,67	-	-
Teniente	**41,48**	41,78	42,24	42,36	38,76
Alférez de Navío	**43,10**	-	43,10	-	-
Compromiso inicial (Ley 39/2007)					
Media	**28,98**	**29,52**	**28,47**	**28,71**	**33,65**
Teniente	**28,86**	29,52	28,03	28,71	33,65
Alférez de Navío	**29,49**	-	29,49	-	-

1.1.2. Situación de servicio activo.
1.1.2.7. Distribución de las edades por Ejércitos y empleos: Condición de militar de carrera.

Tabla 1 de 2

EJÉRCITO Y EMPLEO	TOTAL	EDAD											
		<33	33	34	35	36	37	38	39	40	41	42	43
TOTAL	**403**	**0**	**0**	**0**	**0**	**2**	**1**	**8**	**12**	**22**	**26**	**49**	**49**
Total Ejército de Tierra	**162**	**0**	**0**	**0**	**0**	**1**	**0**	**5**	**8**	**6**	**10**	**23**	**22**
Comandante	**2**	-	-	-	-	-	-	-	-	-	-	-	-
Capitán	**146**	-	-	-	-	1	-	3	7	5	9	22	19
Teniente	**14**	-	-	-	-	-	-	2	1	1	1	1	3
Total Armada	**63**	**0**	**0**	**0**	**0**	**0**	**0**	**0**	**1**	**1**	**5**	**6**	**10**
Comandante	**4**	-	-	-	-	-	-	-	-	-	-	-	1
Capitán	**27**	-	-	-	-	-	-	-	1	1	3	3	3
Teniente de Navío	**32**	-	-	-	-	-	-	-	-	-	2	3	6
Total Ejército del Aire	**92**	**0**	**0**	**0**	**0**	**0**	**1**	**0**	**3**	**9**	**3**	**6**	**11**
Capitán	**92**	-	-	-	-	-	1	-	3	9	3	6	11
Total Cuerpos Comunes	**86**	**0**	**0**	**0**	**0**	**1**	**0**	**3**	**0**	**6**	**8**	**14**	**6**
Comandante	**9**	-	-	-	-	-	-	-	-	-	-	1	-
Capitán	**77**	-	-	-	-	1	-	3	-	6	8	13	6

1.1.2. Situación de servicio activo.
1.1.2.7. Distribución de las edades por Ejércitos y empleos: Condición de militar de carrera.

Tabla 2 de 2

EJÉRCITO Y EMPLEO	EDAD												
	44	45	46	47	48	49	50	51	52	53	54	55	>55
TOTAL	**45**	**36**	**36**	**27**	**14**	**9**	**13**	**14**	**14**	**6**	**7**	**6**	**7**
Total Ejército de Tierra	**23**	**11**	**10**	**11**	**8**	**1**	**1**	**5**	**7**	**1**	**4**	**3**	**2**
Comandante	-	-	-	-	-	-	-	1	1	-	-	-	-
Capitán	21	11	9	9	8	1	1	4	6	1	4	3	2
Teniente	2	-	1	2	-	-	-	-	-	-	-	-	-
Total Armada	**5**	**7**	**9**	**1**	**5**	**6**	**2**	**1**	**2**	**0**	**1**	**0**	**1**
Comandante	-	-	-	-	1	1	-	-	-	-	1	-	-
Capitán	1	4	4	-	1	4	1	-	-	-	-	-	1
Teniente de Navío	4	3	5	1	3	1	1	1	2	-	-	-	-
Total Ejército del Aire	**14**	**17**	**13**	**9**	**1**	**1**	**1**	**2**	**1**	**0**	**0**	**0**	**0**
Capitán	14	17	13	9	1	1	1	2	1	-	-	-	-
Total Cuerpos Comunes	**3**	**1**	**4**	**6**	**0**	**1**	**9**	**6**	**4**	**5**	**2**	**3**	**4**
Comandante	-	-	-	-	-	1	3	-	-	-	-	2	2
Capitán	3	1	4	6	-	-	6	6	4	5	2	1	2

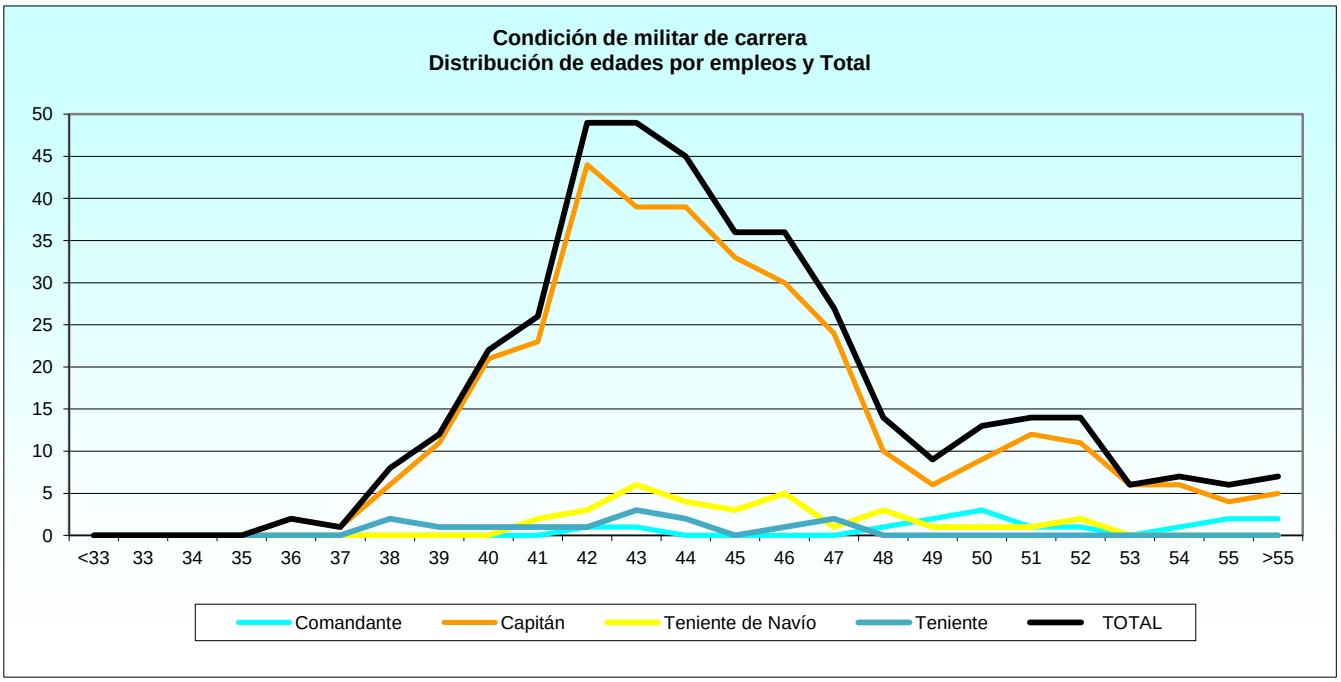
Condición de militar de carrera
Distribución de edades por empleos y Total
50
45
40
35
30
25
20
15
10
5
0
<33 33 34 35 36 37 38 39 40 41 42 43 44 45 46 47 48 49 50 51 52 53 54 55 >55
Comandante
Capitán
Teniente de Navío
Teniente
TOTAL

1.1.2. Situación de servicio activo.
1.1.2.8. Distribución de las edades por Ejércitos y empleos: Compromiso de larga duración. Tabla 1 de 2

EJÉRCITO Y EMPLEO	TOTAL	EDAD										
		<31	31	32	33	34	35	36	37	38	39	40
TOTAL	**501**	**0**	**0**	**0**	**0**	**0**	**3**	**6**	**15**	**27**	**25**	**52**
Total E.T.	**249**	**0**	**0**	**0**	**0**	**0**	**0**	**2**	**4**	**14**	**14**	**22**
Capitán	**61**	-	-	-	-	-	-	1	-	3	1	4
Teniente	**188**	-	-	-	-	-	-	1	4	11	13	18
Total Armada	**77**	**0**	**0**	**0**	**0**	**0**	**0**	**0**	**1**	**4**	**3**	**11**
Capitán	**24**	-	-	-	-	-	-	-	1	1	1	3
Teniente de Navío	**24**	-	-	-	-	-	-	-	-	1	2	4
Teniente	**13**	-	-	-	-	-	-	-	-	2	-	2
Alférez de Navío	**16**	-	-	-	-	-	-	-	-	-	-	2
Total E.A.	**101**	**0**	**0**	**0**	**0**	**0**	**0**	**0**	**2**	**2**	**5**	**7**
Capitán	**71**	-	-	-	-	-	-	-	2	1	2	5
Teniente	**30**	-	-	-	-	-	-	-	-	1	3	2
Total C.C.	**74**	**0**	**0**	**0**	**0**	**0**	**3**	**4**	**8**	**7**	**3**	**12**
Capitán	**40**	-	-	-	-	-	-	-	3	2	2	10
Teniente	**34**	-	-	-	-	-	3	4	5	5	1	2

1.1.2. Situación de servicio activo.
1.1.2.8. Distribución de las edades por Ejércitos y empleos: Compromiso de larga duración. Tabla 2 de 2

EJÉRCITO Y EMPLEO	EDAD										
	41	42	43	44	45	46	47	48	49	50	>50
TOTAL	**54**	**66**	**76**	**71**	**56**	**27**	**7**	**12**	**4**	**0**	**0**
Total E.T.	**30**	**31**	**42**	**38**	**24**	**18**	**2**	**7**	**1**	**0**	**0**
Capitán	8	8	14	10	6	3	2	1	-	-	-
Teniente	22	23	28	28	18	15	-	6	1	-	-
Total Armada	**8**	**11**	**10**	**13**	**9**	**3**	**2**	**1**	**1**	**0**	**0**
Capitán	5	4	4	1	3	1	-	-	-	-	-
Teniente de Navío	2	3	2	6	3	1	-	-	-	-	-
Teniente	1	1	2	2	1	-	1	-	1	-	-
Alférez de Navío	-	3	2	4	2	1	1	1	-	-	-
Total E.A.	**9**	**16**	**16**	**14**	**19**	**4**	**3**	**2**	**2**	**0**	**0**
Capitán	6	13	10	10	16	2	1	1	2	-	-
Teniente	3	3	6	4	3	2	2	1	-	-	-
Total C.C.	**7**	**8**	**8**	**6**	**4**	**2**	**0**	**2**	**0**	**0**	**0**
Capitán	2	6	6	2	3	2	-	2	-	-	-
Teniente	5	2	2	4	1	-	-	-	-	-	-

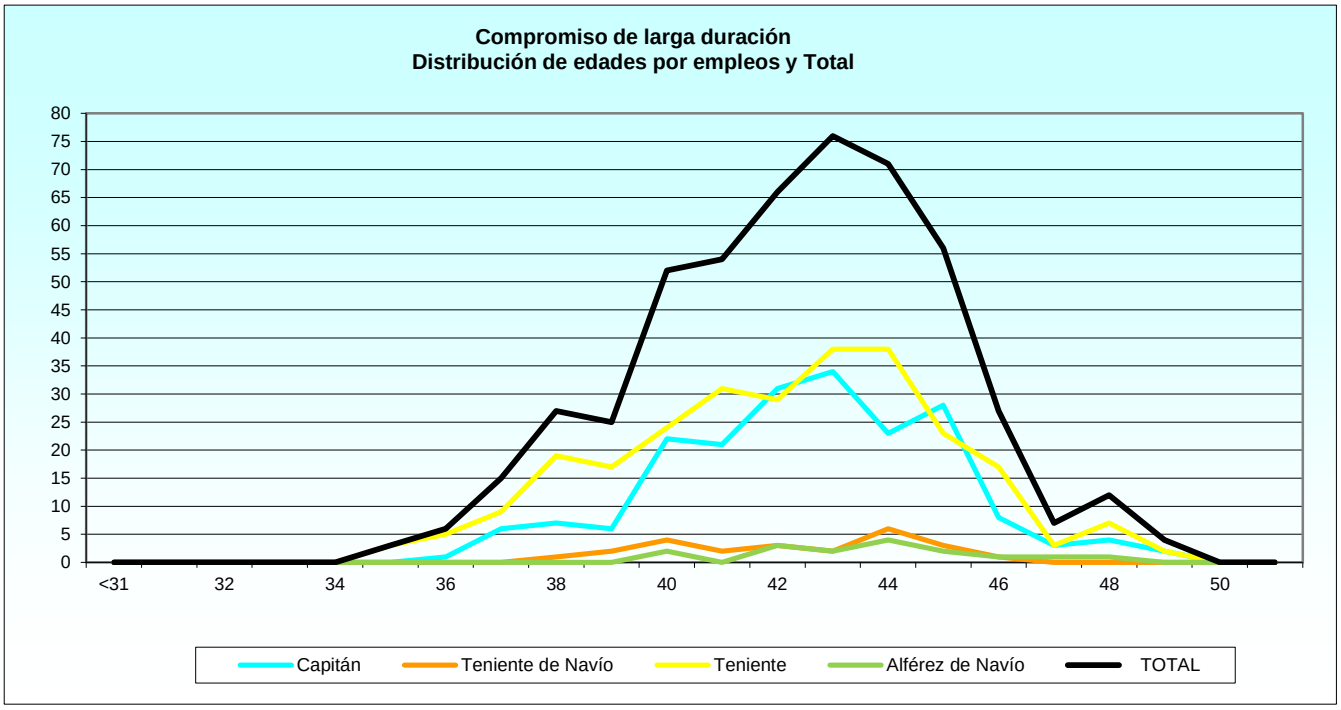
Compromiso de larga duración
Distribución de edades por empleos y Total
80
75
70
65
60
55
50
45
40
35
30
25
20
15
10
5
0
<31
32
34
36
38
40
42
44
46
48
50
Capitán
Teniente de Navío
Teniente
Alférez de Navío
TOTAL

1.1.2. Situación de servicio activo.
1.1.2.9. Distribución de las edades por Ejércitos y empleos: Compromiso inicial (Ley 39/2007). Tabla 1 de 2

EJÉRCITO Y EMPLEO	TOTAL	EDAD										
		<21	21	22	23	24	25	26	27	28	29	30
TOTAL	**77**	**0**	**0**	**0**	**0**	**0**	**2**	**3**	**10**	**14**	**6**	**16**
Total E. Tierra	**15**	**0**	**0**	**0**	**0**	**0**	**0**	**0**	**1**	**3**	**2**	**4**
Teniente	**15**	-	-	-	-	-	-	-	1	3	2	4
Total Armada	**47**	**0**	**0**	**0**	**0**	**0**	**2**	**3**	**6**	**10**	**2**	**10**
Teniente	**33**	-	-	-	-	-	2	2	6	8	1	6
Alférez de Navío	**14**	-	-	-	-	-	-	1	-	2	1	4
Total E. Aire	**11**	**0**	**0**	**0**	**0**	**0**	**0**	**0**	**3**	**1**	**2**	**1**
Teniente	**11**	-	-	-	-	-	-	-	3	1	2	1
Total C. Comunes	**4**	**0**	**0**	**0**	**0**	**0**	**0**	**0**	**0**	**0**	**0**	**1**
Teniente	**4**	-	-	-	-	-	-	-	-	-	-	1

1.1.2. Situación de servicio activo.
1.1.2.9. Distribución de las edades por Ejércitos y empleos: Compromiso inicial (Ley 39/2007). Tabla 2 de 2

EJÉRCITO Y EMPLEO	EDAD										
	31	32	33	34	35	36	37	38	39	40	>40
TOTAL	**12**	**8**	**4**	**0**	**0**	**1**	**0**	**1**	**0**	**0**	**0**
Total E. Tierra	**1**	**1**	**3**	**0**	**0**	**0**	**0**	**0**	**0**	**0**	**0**
Teniente	1	1	3	-	-	-	-	-	-	-	-
Total Armada	**9**	**5**	**0**	**0**	**0**	**0**	**0**	**0**	**0**	**0**	**0**
Teniente	6	2	-	-	-	-	-	-	-	-	-
Alférez de Navío	3	3	-	-	-	-	-	-	-	-	-
Total E. Aire	**2**	**2**	**0**	**0**	**0**	**0**	**0**	**0**	**0**	**0**	**0**
Teniente	2	2	-	-	-	-	-	-	-	-	-
Total C. Comunes	**0**	**0**	**1**	**0**	**0**	**1**	**0**	**1**	**0**	**0**	**0**
Teniente	-	-	1	-	-	1	-	1	-	-	-

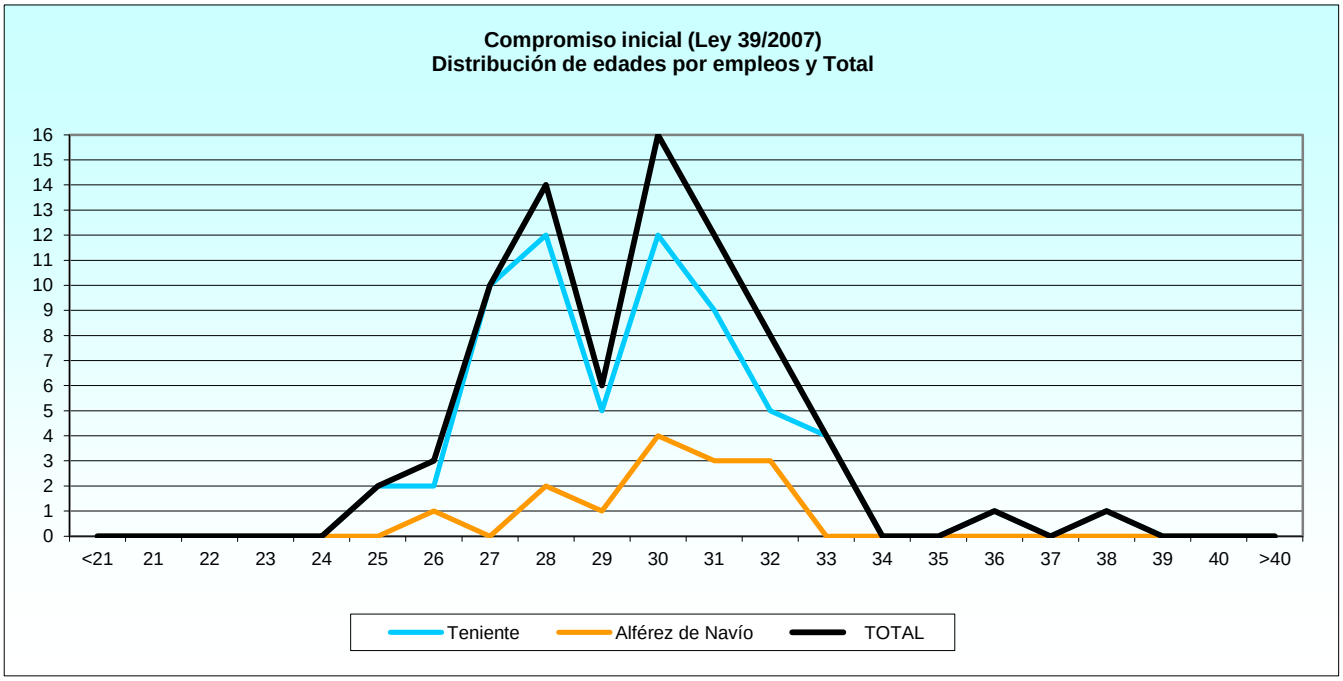
Compromiso inicial (Ley 39/2007)
Distribución de edades por empleos y Total
16
15
14
13
12
11
10
9
8
7
6
5
4
3
2
1
0
<21
21
22
23
24
25
26
27
28
29
30
31
32
33
34
35
36
37
38
39
40
>40
Teniente
Alférez de Navío
TOTAL

1.1.3. Estudio por sexo en el servicio activo.
1.1.3.1. Distribución del sexo por Ejércitos: Resumen general.

RELACIÓN CON LA ADMINISTRACIÓN Y EJÉRCITO	TOTAL	MUJERES	HOMBRES
TOTAL	**981**	**274**	**707**
Total Condición de militar de carrera	**403**	**96**	**307**
Ejército de Tierra	**162**	25	137
Armada	**63**	11	52
Ejército del Aire	**92**	21	71
Cuerpos Comunes	**86**	39	47
Total Compromiso de larga duración	**501**	**165**	**336**
Ejército de Tierra	**249**	65	184
Armada	**77**	19	58
Ejército del Aire	**101**	35	66
Cuerpos Comunes	**74**	46	28
Total Compromiso inicial (Ley 39/2007)	**77**	**13**	**64**
Ejército de Tierra	**15**	4	11
Armada	**47**	6	41
Ejército del Aire	**11**	3	8
Cuerpos Comunes	**4**	-	4

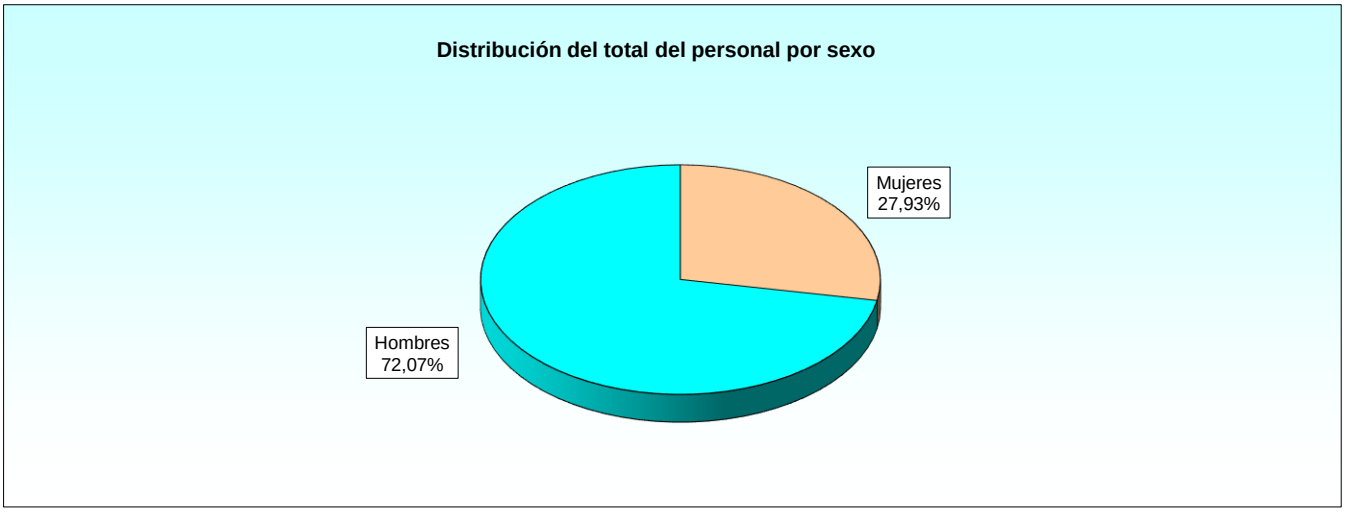

1.1.3. Estudio por sexo en el servicio activo.
1.1.3.2. Distribución del sexo por Ejércitos y empleos.

RELACIÓN CON LA ADMINISTRACIÓN, EJÉRCITO Y EMPLEO	TOTAL	EJÉRCITO DE TIERRA		ARMADA		EJÉRCITO DEL AIRE		CUERPOS COMUNES	
		Mujeres	Hombres	Mujeres	Hombres	Mujeres	Hombres	Mujeres	Hombres
TOTAL	**981**	**94**	**332**	**36**	**151**	**59**	**145**	**85**	**79**
Total Condición de militar de carrera	**403**	**25**	**137**	**11**	**52**	**21**	**71**	**39**	**47**
Comandante	**15**	-	2	1	3	-	-	3	6
Capitán	**342**	22	124	3	24	21	71	36	41
Teniente de Navío	**32**	-	-	7	25	-	-	-	-
Teniente	**14**	3	11	-	-	-	-	-	-
Total Compromiso de larga duración	**501**	**65**	**184**	**19**	**58**	**35**	**66**	**46**	**28**
Capitán	**196**	13	48	7	17	23	48	31	9
Teniente de Navío	**24**	-	-	5	19	-	-	-	-
Teniente	**265**	52	136	-	13	12	18	15	19
Alférez de Navío	**16**	-	-	7	9	-	-	-	-
Total Compromiso inicial (Ley 39/2007)	**77**	**4**	**11**	**6**	**41**	**3**	**8**	**0**	**4**
Teniente	**63**	4	11	5	28	3	8	-	4
Alférez de Navío	**14**	-	-	1	13	-	-	-	-

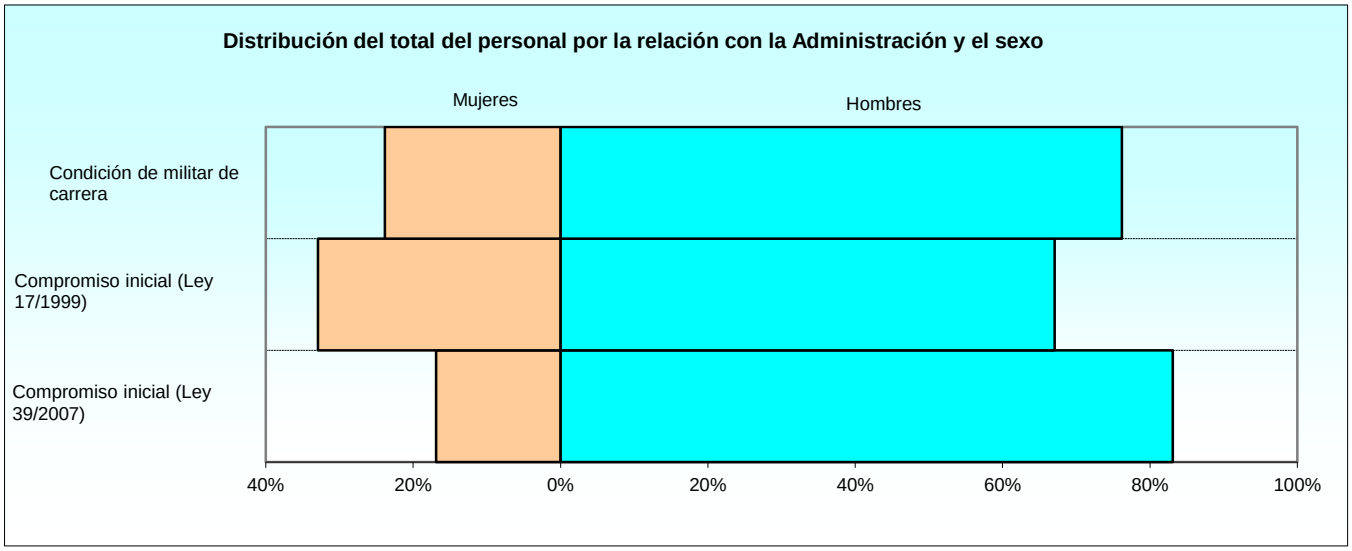

1.1.3. Estudio por sexo en el servicio activo.
1.1.3.3. Distribución de las edades medias por sexo y Ejércitos y empleos.

RELACIÓN CON LA ADMINISTRACIÓN, EJÉRCITO Y EMPLEO	EDADES MEDIAS		
	Conjunto	Mujeres	Hombres
CONJUNTO	**41,84**	**41,88**	**41,83**
Condición de militar de carrera	**44,44**	**44,18**	**44,52**
Ejército de Tierra			
Comandante	**50,62**	-	50,62
Capitán	**44,18**	44,08	44,19
Teniente	**41,86**	42,10	41,79
Armada			
Comandante	**47,84**	52,92	46,15
Capitán	**44,41**	41,79	44,74
Teniente de Navío	**44,83**	45,23	44,72
Ejército del Aire			
Capitán	**43,65**	44,25	43,48
Cuerpos Comunes			
Comandante	**50,83**	46,78	52,86
Capitán	**45,12**	43,91	46,18
Compromiso de larga duración	**41,73**	**41,58**	**41,81**
Ejército de Tierra			
Capitán	**42,07**	42,83	41,87
Teniente	**41,78**	41,93	41,73
Armada			
Capitán	**41,30**	41,33	41,29
Teniente de Navío	**41,67**	42,40	41,48
Teniente	**42,24**	-	42,24
Alférez de Navío	**43,10**	42,47	43,60
Ejército del Aire			
Capitán	**42,56**	41,80	42,92
Teniente	**42,36**	42,27	42,43
Cuerpos Comunes			
Capitán	**41,15**	41,29	40,64
Teniente	**38,76**	38,45	39,02
Compromiso inicial (Ley 39/2007)	**28,98**	**28,67**	**29,04**
Ejército de Tierra			
Teniente	**29,52**	27,60	30,22
Armada			
Teniente	**28,03**	28,56	27,94
Alférez de Navío	**29,49**	31,53	29,34
Ejército del Aire			
Teniente	**28,71**	29,33	28,48
Cuerpos Comunes			
Teniente	**33,65**	-	33,65

1.1.3. Estudio por sexo en el servicio activo.
1.1.3.4. Distribución de las edades medias por empleos y la relación con la Administración.

RELACIÓN CON LA ADMINISTRACIÓN Y EMPLEO	EDADES MEDIAS		
	Conjunto	Mujeres	Hombres
CONJUNTO	**41,84**	**41,88**	**41,83**
Comandante	**50,45**	48,31	50,62
Capitán	**43,27**	42,90	43,64
Teniente de Navío	**43,38**	44,05	43,32
Teniente	**39,31**	39,70	38,98
Alférez de Navío	**36,83**	41,10	35,17
Condición de militar de carrera	**44,44**	**44,18**	**44,52**
Comandante	**50,01**	48,31	50,62
Capitán	**44,27**	43,97	44,36
Teniente de Navío	**44,83**	45,23	44,72
Teniente	**41,86**	42,10	41,79
Compromiso de larga duración	**41,73**	**41,58**	**41,81**
Capitán	**41,97**	41,73	42,11
Teniente de Navío	**41,67**	42,40	41,48
Teniente	**41,48**	41,32	41,55
Alférez de Navío	**43,10**	42,47	43,60
Compromiso inicial (Ley 39/2007)	**28,98**	**28,67**	**29,04**
Teniente	**28,86**	28,43	28,97
Alférez de Navío	**29,49**	31,53	29,34

1.1.3. Estudio por sexo en el servicio activo.
1.1.3.5. Distribución del personal femenino por Ejércitos y empleos.

RELACIÓN CON LA ADMINISTRACIÓN Y EMPLEO	TOTAL	EJÉRCITO DE TIERRA	ARMADA	EJÉRCITO DEL AIRE	CUERPOS COMUNES
TOTAL	**274**	**94**	**36**	**59**	**85**
Total Condición de militar de carrera	**96**	**25**	**11**	**21**	**39**
Comandante	**4**	-	1	-	3
Capitán	**82**	22	3	21	36
Teniente de Navío	**7**	-	7	-	-
Teniente	**3**	3	-	-	-
Total Compromiso de larga duración	**165**	**65**	**19**	**35**	**46**
Capitán	**74**	13	7	23	31
Teniente de Navío	**5**	-	5	-	-
Teniente	**79**	52	-	12	15
Alférez de Navío	**7**	-	7	-	-
Total Compromiso inicial (Ley 39/2007)	**13**	**4**	**6**	**3**	**0**
Teniente	**12**	4	5	3	-
Alférez de Navío	**1**	-	1	-	-

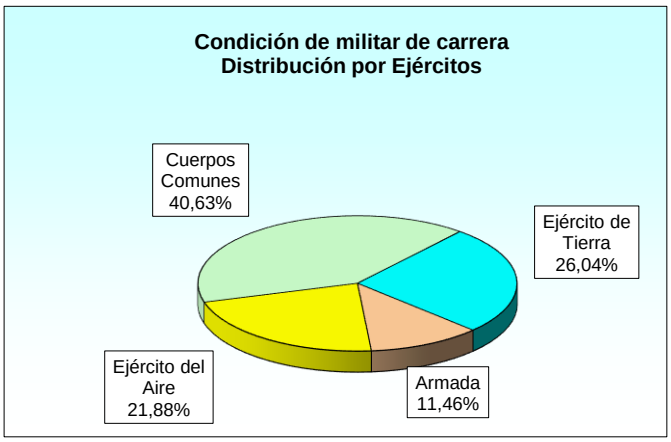

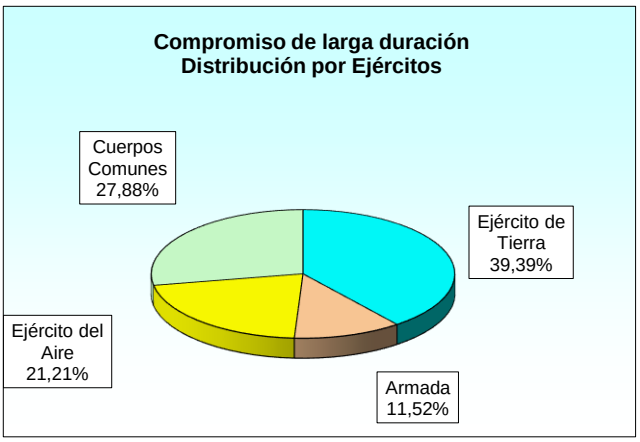

1.2. Ejército de Tierra.
1.2.1. Total de las situaciones administrativas.
1.2.1.1. Distribución por la relación con la Administración y empleos.

RELACIÓN CON LA ADMINISTRACIÓN Y EMPLEO	TOTAL	SERVICIO ACTIVO	SERVICIOS ESPECIALES	EXCEDENCIA	SUSPENSO EMPLEO	SUSPENSO FUNCIONES	RESERVA
TOTAL	**431**	**426**	**1**	**3**	**0**	**0**	**1**
Total Condición de militar de carrera	**164**	**162**	**0**	**1**	**0**	**0**	**1**
Comandante	**3**	2	-	-	-	-	1
Capitán	**147**	146	-	1	-	-	-
Teniente	**14**	14	-	-	-	-	-
Total Compromiso de larga duración	**251**	**249**	**1**	**1**	**0**	**0**	**0**
Capitán	**62**	61	1	-	-	-	-
Teniente	**189**	188	-	1	-	-	-
Total Compromiso inicial (Ley 39/2007)	**16**	**15**	**0**	**1**	**0**	**0**	**0**
Teniente	**16**	15	-	1	-	-	-

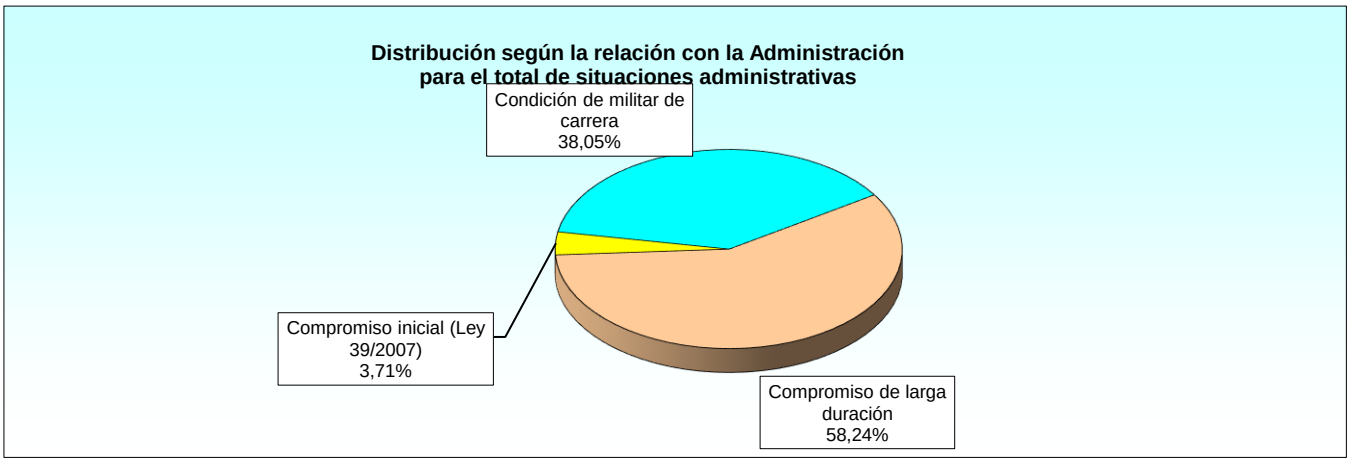

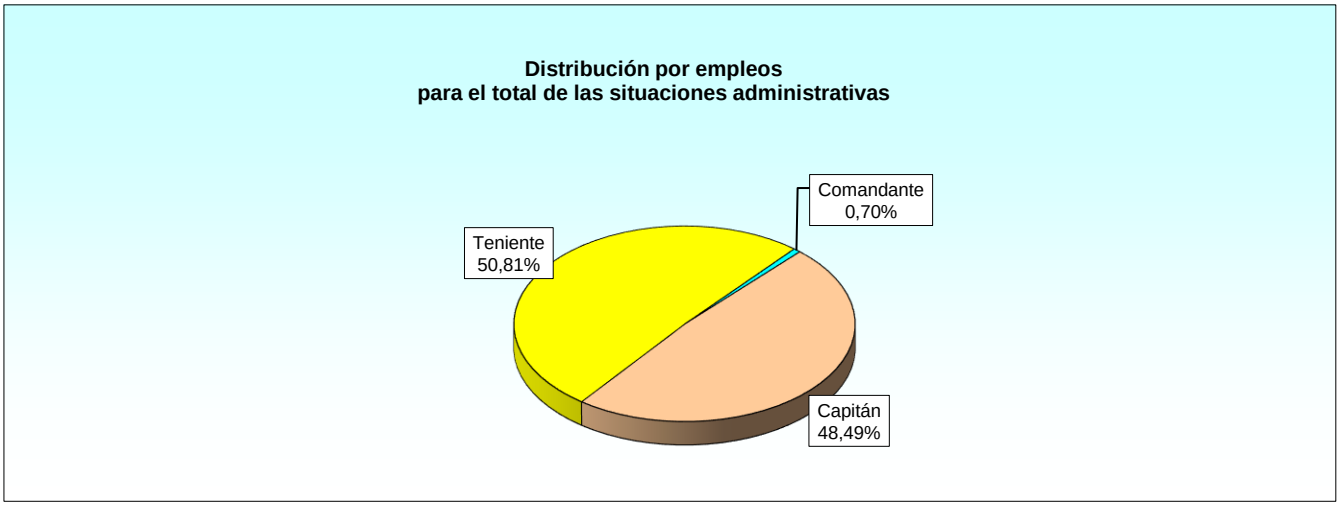

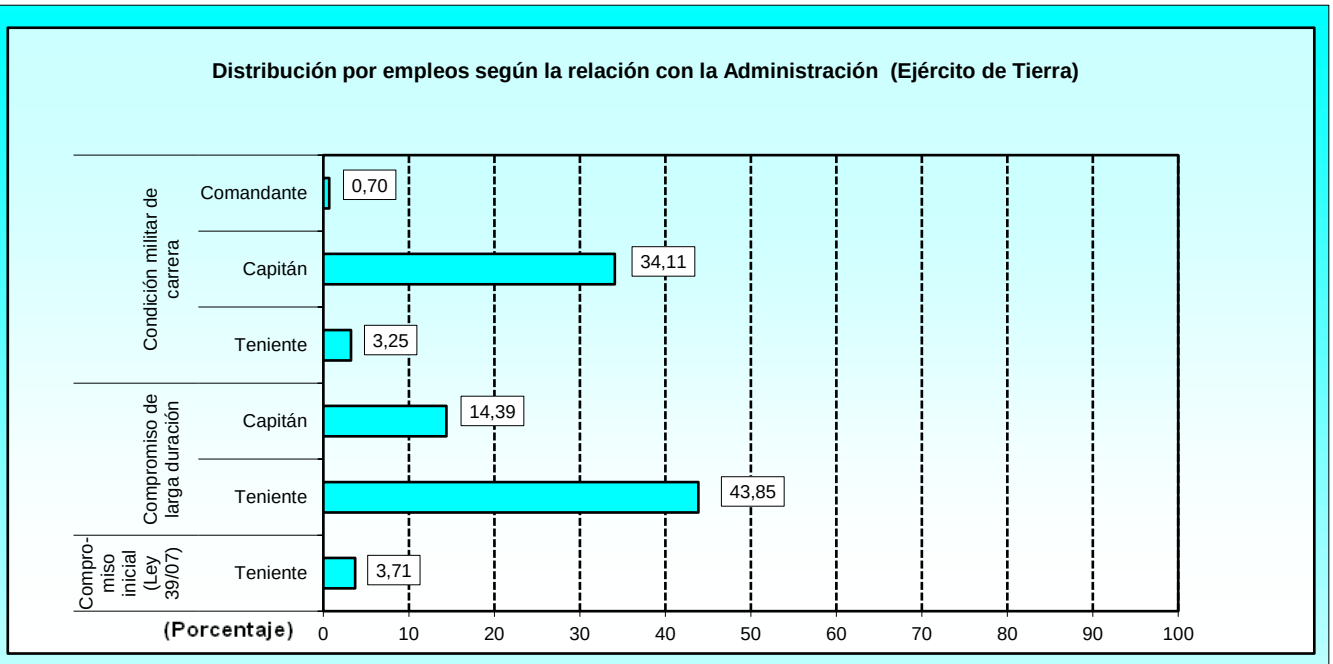
Distribución por empleos según la relación con la Administración (Ejército de Tierra)
Condición militar de carrera
Comandante
0,70
Capitán
34,11
Teniente
3,25
Compromiso de larga duración
Capitán
14,39
Teniente
43,85
Compro-miso inicial (Ley 39/07)
Teniente
3,71
(Porcentaje)
0
10
20
30
40
50
60
70
80
90
100

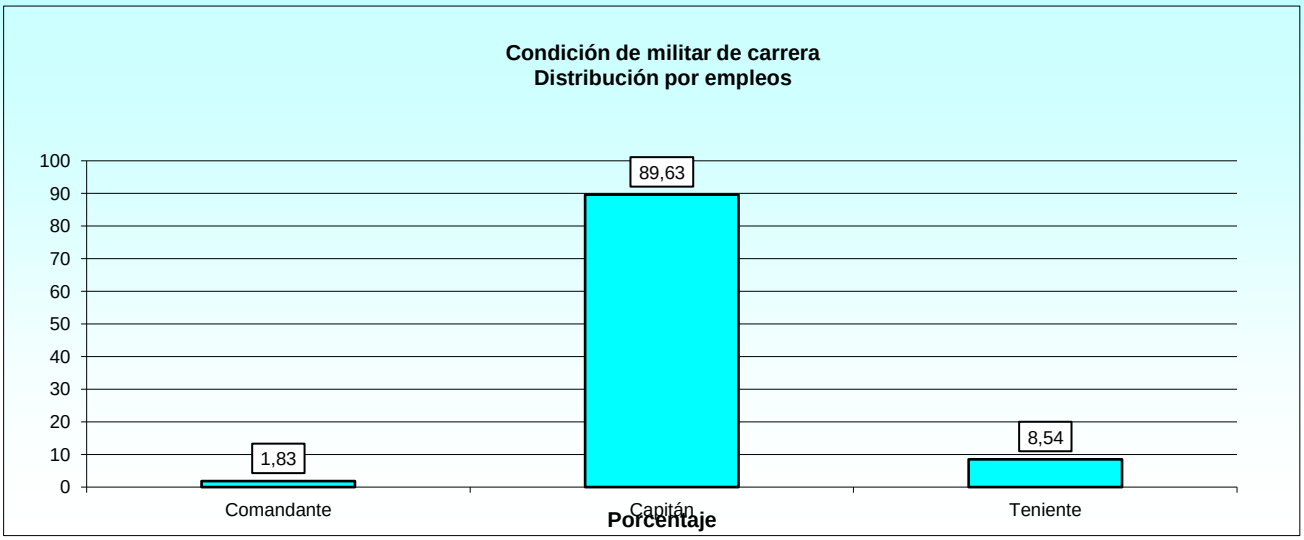
Condición de militar de carrera
Distribución por empleos
100
90
80
70
60
50
40
30
20
10
0
1,83
89,63
8,54
Comandante
Capitán
Teniente
Porcentaje

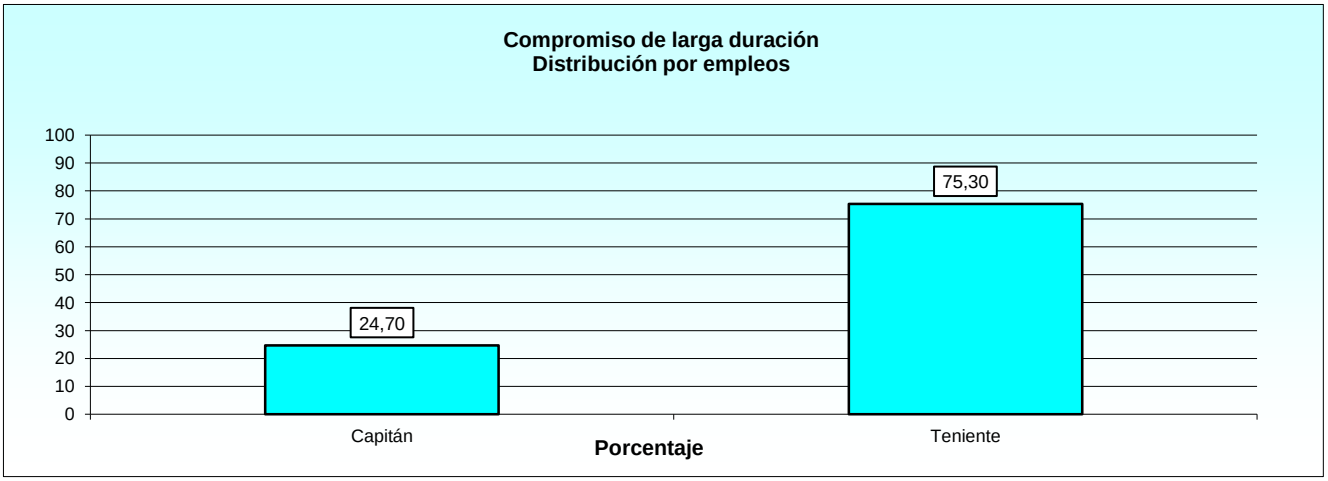
Compromiso de larga duración
Distribución por empleos
100
90
80
70
60
50
40
30
20
10
0
24,70
75,30
Capitán
Teniente
Porcentaje

1.2.1. Total de las situaciones administrativas.
1.2.1.2. Distribución del sexo por empleos y la relación con la Administración.

RELACIÓN CON LA ADMINISTRACIÓN Y EMPLEO	TOTAL	MUJERES	HOMBRES
TOTAL	**431**	**94**	**337**
Total Condición de militar de carrera	**164**	**25**	**139**
Comandante	**3**	-	3
Capitán	**147**	22	125
Teniente	**14**	3	11
Total Compromiso de larga duración	**251**	**65**	**186**
Capitán	**62**	13	49
Teniente	**189**	52	137
Total Compromiso inicial (Ley 39/2007)	**16**	**4**	**12**
Teniente	**16**	4	12

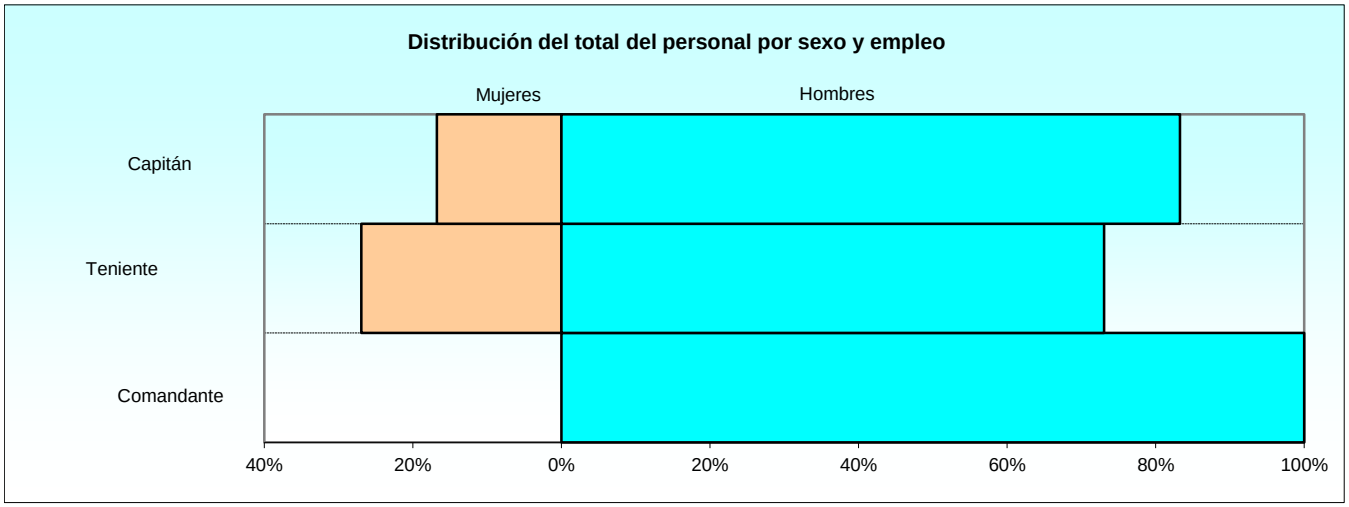

1.2.1. Total de las situaciones administrativas.
1.2.1.3. Distribución del sexo por especialidades: Condición de militar de carrera.

ESPECIALIDAD	TOTAL	MUJERES	HOMBRES
TOTAL	**164**	**25**	**139**
Abastecimiento	**5**	2	3
Administración	**5**	1	4
Artillería	**44**	8	36
Caballería	**16**	3	13
Construcción	**5**	-	5
Infantería	**54**	5	49
Ingenieros	**4**	1	3
Intendencia	**5**	1	4
Mécanica	**3**	-	3
Química	**1**	-	1
Rama de Informática	**4**	3	1
Técnicas de Apoyo	**2**	-	2
Transmisiones	**16**	1	15

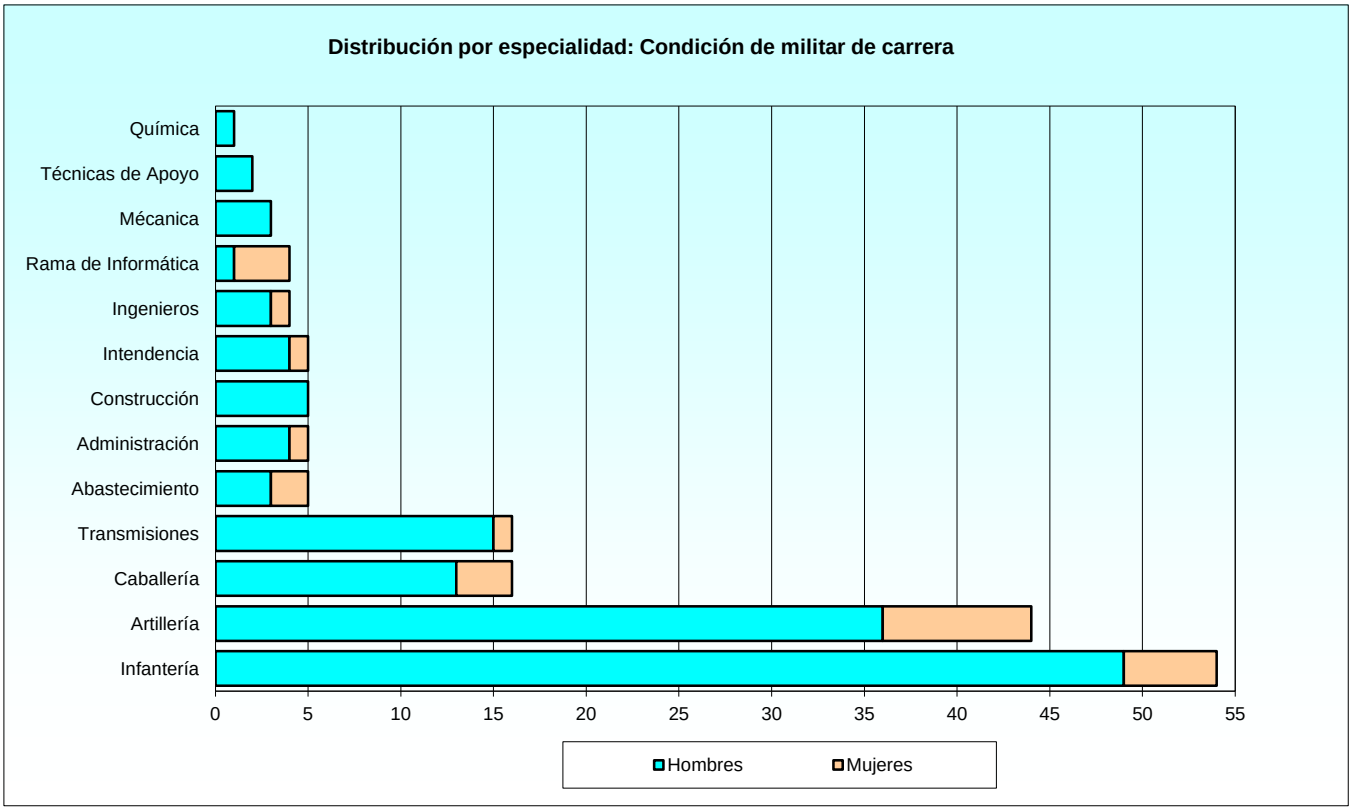

1.2.1. Total de las situaciones administrativas.
1.2.1.4. Distribución del sexo por especialidades: Compromiso de larga duración.

ESPECIALIDAD	TOTAL	MUJERES	HOMBRES
TOTAL	**251**	**65**	**186**
Abastecimiento	**8**	3	5
Administración	**16**	5	11
Artillería	**50**	14	36
Caballería	**18**	8	10
Construcción	**4**	-	4
Infantería	**73**	16	57
Ingenieros	**21**	6	15
Intendencia	**9**	2	7
Mécanica	**1**	-	1
Sistemas Electrónicoas	**1**	-	1
Técnicas de Apoyo	**8**	1	7
Transmisiones	**42**	10	32

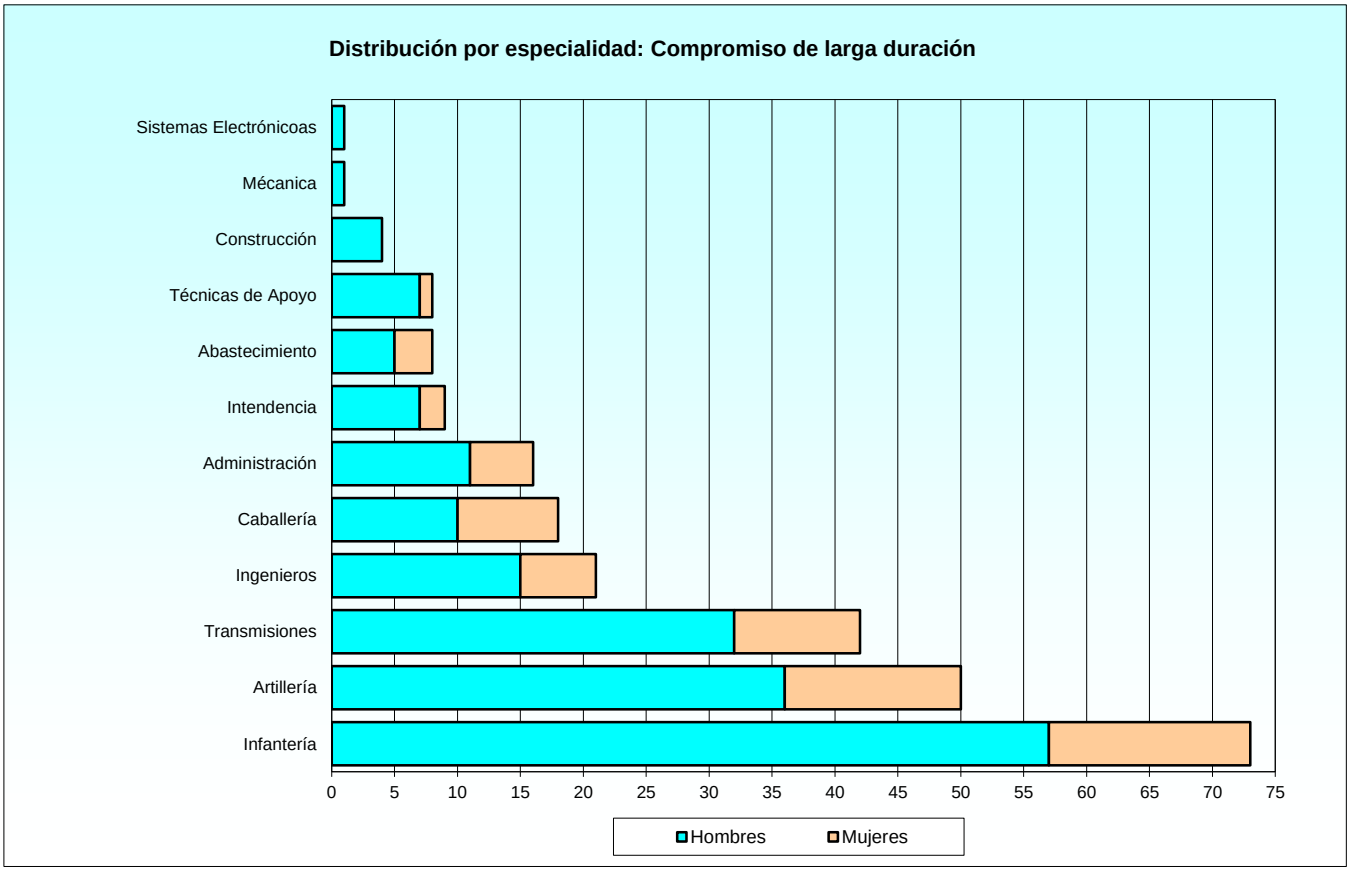

1.2.1. Total de las situaciones administrativas.
1.2.1.5. Distribución del sexo por especialidades: Compromiso inicial (Ley 39/2007).

ESPECIALIDAD	TOTAL	MUJERES	HOMBRES
TOTAL	**16**	**4**	**12**
Armamento	**2**	-	2
Construcción	**4**	3	1
Infantería	**3**	-	3
Ingenieros	**7**	1	6

1.2.1. Total de las situaciones administrativas.
1.2.1.6. Distribución del personal femenino por situaciones administrativas y empleos.

RELACIÓN CON LA ADMINISTRACIÓN Y EMPLEO	TOTAL	SERVICIO ACTIVO	SERVICIOS ESPECIALES	EXCEDENCIA	SUSPENSO EMPLEO	SUSPENSO FUNCIONES	RESERVA
TOTAL	**94**	**94**	**0**	**0**	**0**	**0**	**0**
Total Condición de militar de carrera	**25**	**25**	**0**	**0**	**0**	**0**	**0**
Capitán	**22**	22	-	-	-	-	-
Teniente	**3**	3	-	-	-	-	-
Total Compromiso de larga duración	**65**	**65**	**0**	**0**	**0**	**0**	**0**
Capitán	**13**	13	-	-	-	-	-
Teniente	**52**	52	-	-	-	-	-
Total Compromiso inicial (Ley 39/2007)	**4**	**4**	**0**	**0**	**0**	**0**	**0**
Teniente	**4**	4	-	-	-	-	-

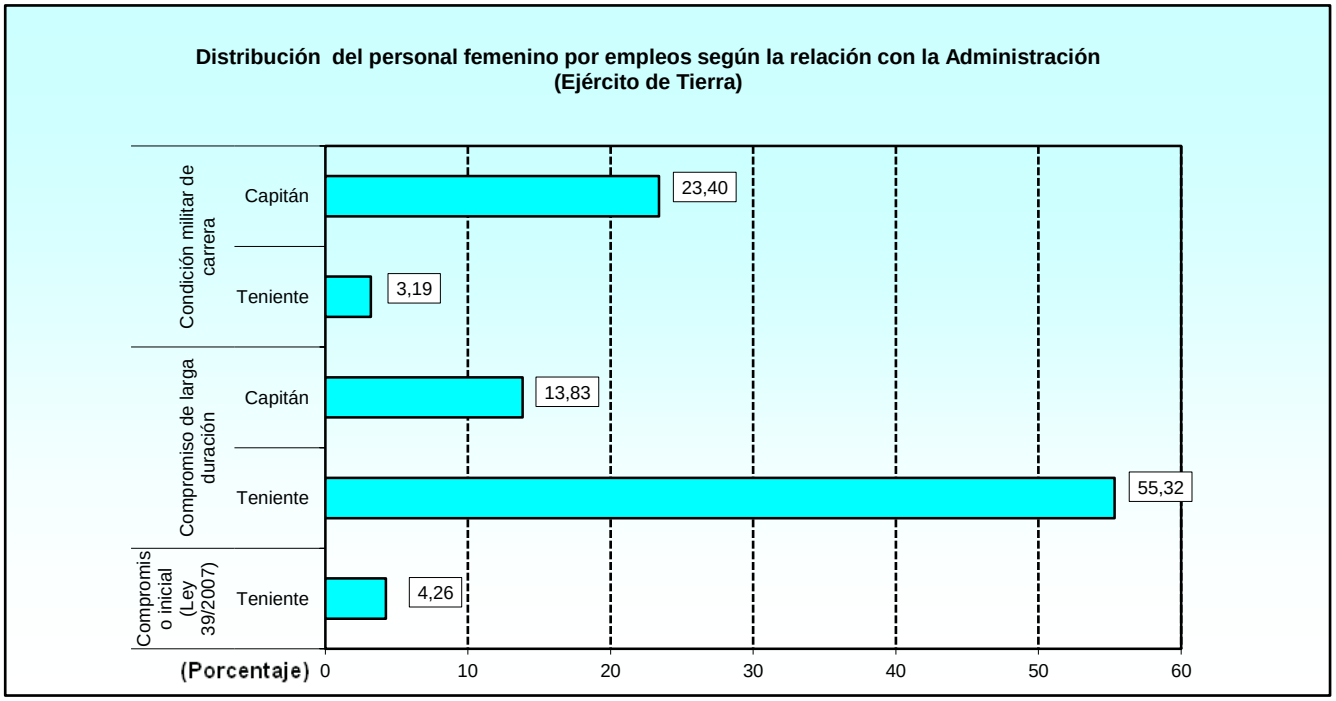

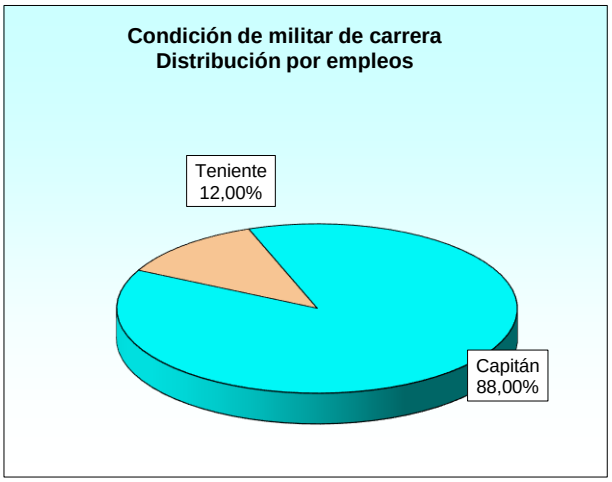

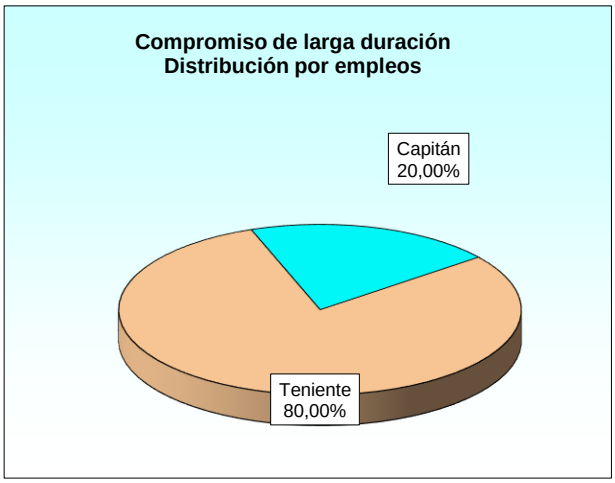

1.2.2. Situación de servicio activo.
1.2.2.1. Distribución por especialidades y empleos: Condición de militar de carrera.

ESPECIALIDAD	TOTAL	COMANDANTE	CAPITÁN	TENIENTE
TOTAL	**162**	**2**	**146**	**14**
Abastecimiento	**5**	-	5	-
Administración	**5**	-	5	-
Artillería	**44**	-	38	6
Caballería	**16**	-	14	2
Construcción	**5**	-	5	-
Infantería	**53**	2	46	5
Ingenieros	**4**	-	4	-
Intendencia	**5**	-	5	-
Mécanica	**3**	-	3	-
Química	**1**	-	1	-
Rama de Informática	**4**	-	4	-
Técnicas de Apoyo	**2**	-	2	-
Transmisiones	**15**	-	14	1

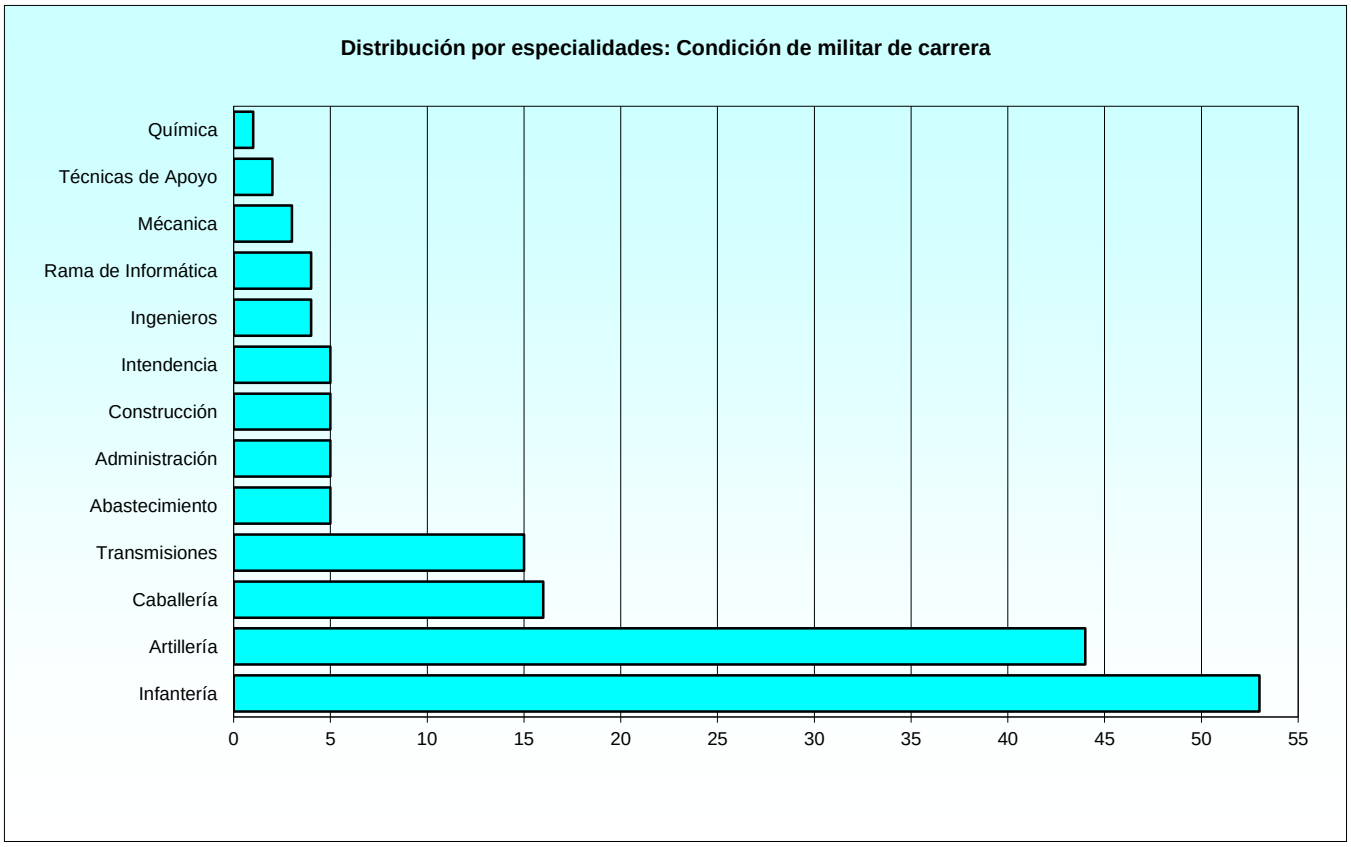

1.2.2. Situación de servicio activo.
1.2.2.2. Distribución por especialidades y empleos: Compromiso de larga duración.

ESPECIALIDAD	TOTAL	CAPITÁN	TENIENTE	ALFÉREZ
TOTAL	**249**	**61**	**188**	**0**
Abastecimiento	**8**	1	7	-
Administración	**16**	4	12	-
Artillería	**50**	9	41	-
Caballería	**17**	2	15	-
Construcción	**4**	2	2	-
Infantería	**73**	18	55	-
Ingenieros	**21**	8	13	-
Intendencia	**8**	3	5	-
Mécanica	**1**	-	1	-
Sistemas Electrónicoas	**1**	-	1	-
Técnicas de Apoyo	**8**	1	7	-
Transmisiones	**42**	13	29	-

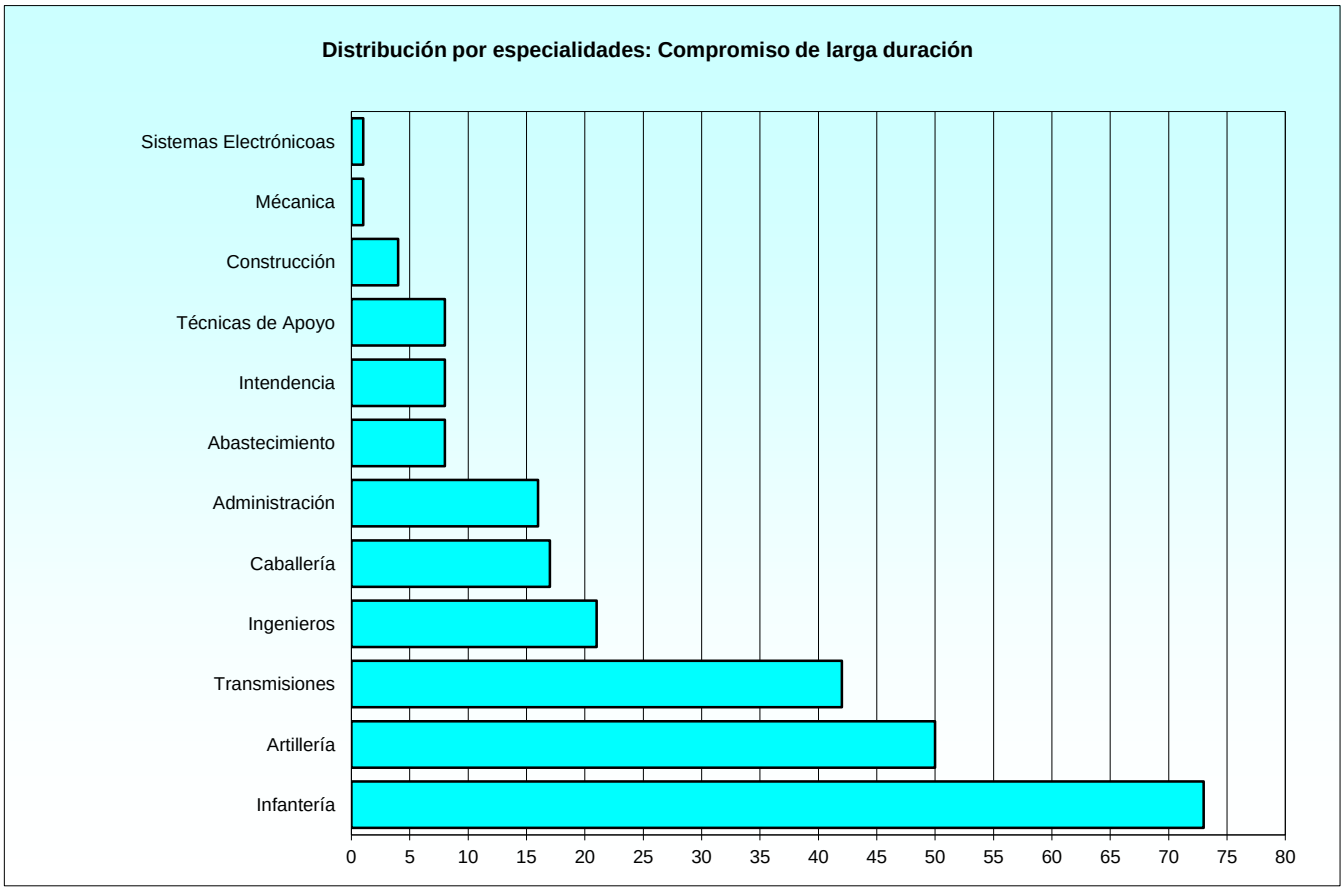

1.2.2. Situación de servicio activo.
1.2.2.3. Distribución por especialidades y empleos: Compromiso inicial (Ley 39/2007).

ESPECIALIDAD	TOTAL	CAPITÁN	TENIENTE	ALFÉREZ
TOTAL	**15**	**0**	**15**	**0**
Armamento	**2**	-	2	-
Construcción	**4**	-	4	-
Infantería	**3**	-	3	-
Ingenieros	**6**	-	6	-

1.2.2. Situación de servicio activo.
1.2.2.4. Distribución de las edades por empleos: Condición de militar de carrera. Tabla 1 de 2

EMPLEO	TOTAL	EDAD											
		<33	33	34	35	36	37	38	39	40	41	42	43
TOTAL	**162**	**0**	**0**	**0**	**0**	**1**	**0**	**5**	**8**	**6**	**10**	**23**	**22**
Comandante	**2**	-	-	-	-	-	-	-	-	-	-	-	-
Capitán	**146**	-	-	-	-	1	-	3	7	5	9	22	19
Teniente	**14**	-	-	-	-	-	-	2	1	1	1	1	3

1.2.2. Situación de servicio activo.
1.2.2.4. Distribución de las edades por empleos: Condición de militar de carrera. Tabla 2 de 2

EMPLEO	EDAD												
	44	45	46	47	48	49	50	51	52	53	54	55	>55
TOTAL	**23**	**11**	**10**	**11**	**8**	**1**	**1**	**5**	**7**	**1**	**4**	**3**	**2**
Comandante	-	-	-	-	-	-	-	1	1	-	-	-	-
Capitán	21	11	9	9	8	1	1	4	6	1	4	3	2
Teniente	2	-	1	2	-	-	-	-	-	-	-	-	-

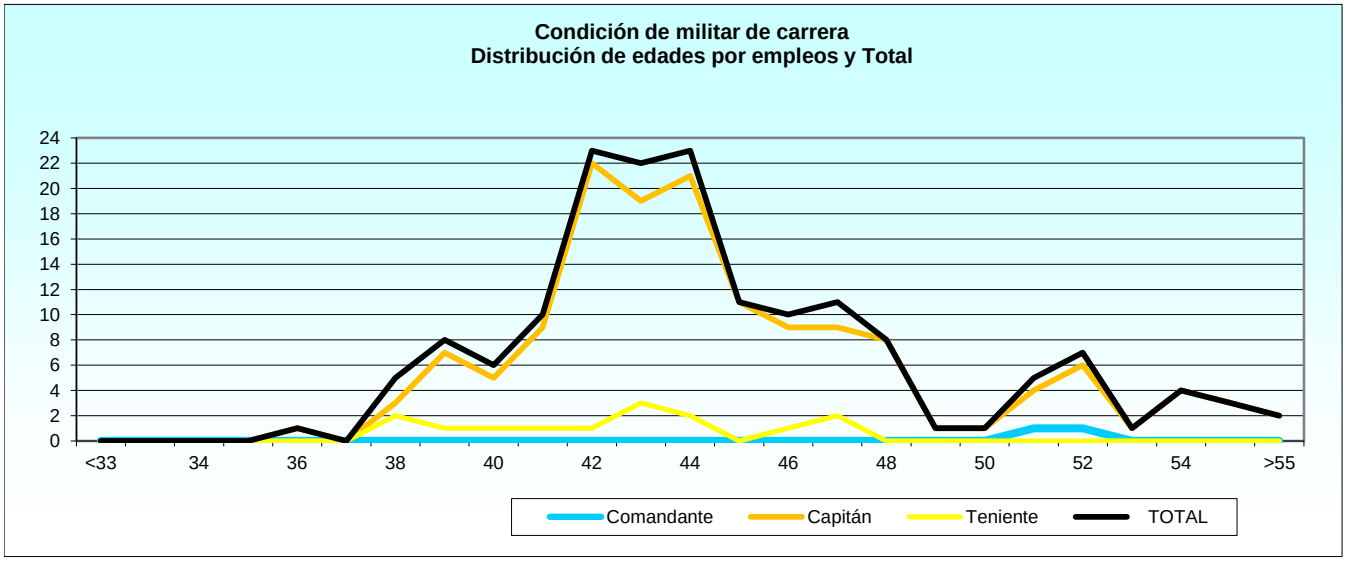

1.2.2. Situación de servicio activo.
1.2.2.5. Distribución de las edades por empleos: Compromiso de larga duración. Tabla 1 de 2

EMPLEO	TOTAL	EDAD										
		<31	31	32	33	34	35	36	37	38	39	40
TOTAL	**249**	**0**	**0**	**0**	**0**	**0**	**0**	**2**	**4**	**14**	**14**	**22**
Capitán	**61**	-	-	-	-	-	-	1	-	3	1	4
Teniente	**188**	-	-	-	-	-	-	1	4	11	13	18

1.2.2. Situación de servicio activo.
1.2.2.5. Distribución de las edades por empleos: Compromiso de larga duración. Tabla 2 de 2

EMPLEO	EDAD										
	41	42	43	44	45	46	47	48	49	50	>50
TOTAL	**30**	**31**	**42**	**38**	**24**	**18**	**2**	**7**	**1**	**0**	**0**
Capitán	8	8	14	10	6	3	2	1	-	-	-
Teniente	22	23	28	28	18	15	-	6	1	-	-

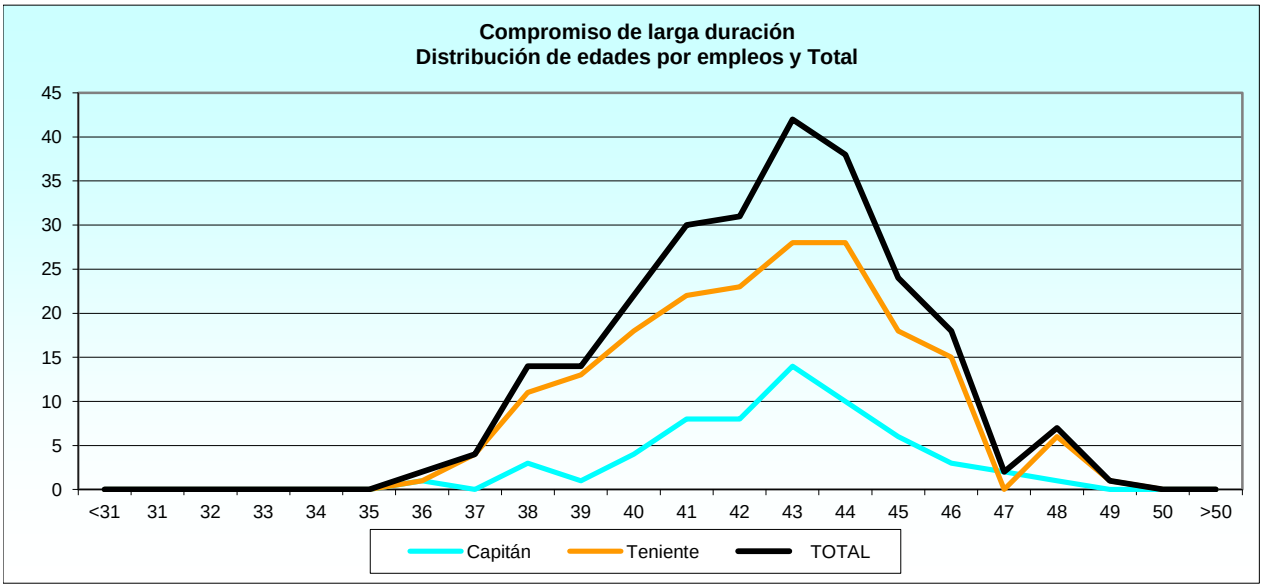

1.2.2. Situación de servicio activo.
1.2.2.6. Distribución de las edades por empleos: Compromiso inicial (Ley 39/2007). Tabla 1 de 2

EMPLEO	TOTAL	EDAD										
		<21	21	22	23	24	25	26	27	28	29	30
TOTAL	**15**	**0**	**0**	**0**	**0**	**0**	**0**	**0**	**1**	**3**	**2**	**4**
Teniente	**15**	-	-	-	-	-	-	-	1	3	2	4

1.2.2. Situación de servicio activo.
1.2.2.6. Distribución de las edades por empleos: Compromiso inicial (Ley 39/2007). Tabla 2 de 2

EMPLEO	EDAD										
	31	32	33	34	35	36	37	38	39	40	>40
TOTAL	**1**	**1**	**3**	**0**	**0**	**0**	**0**	**0**	**0**	**0**	**0**
Teniente	1	1	3	-	-	-	-	-	-	-	-

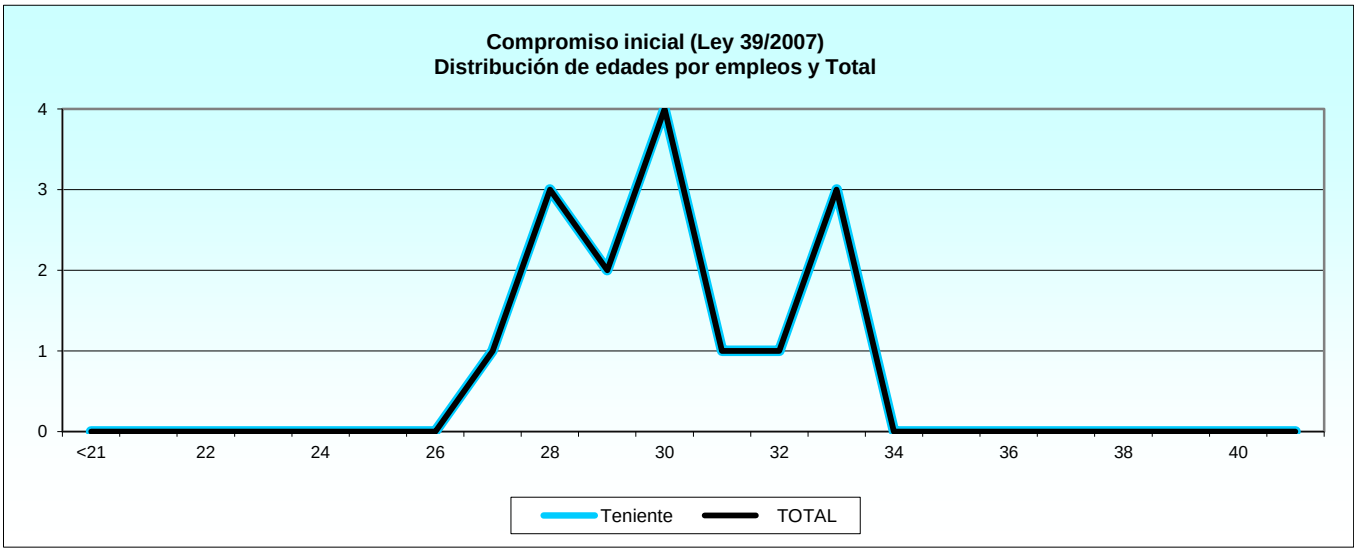

1.2.2. Situación de servicio activo.
1.2.2.7. Distribución por provincias de destino y empleos: Resumen General.

PROVINCIA	TOTAL	COMANDANTE	CAPITÁN	TENIENTE
TOTAL	**426**	**2**	**207**	**217**
Albacete	**1**	-	1	-
Alicante	**9**	-	3	6
Almería	**7**	-	2	5
Badajoz	**13**	1	3	9
Islas Baleares	**4**	-	2	2
Barcelona	**8**	-	7	1
Burgos	**11**	-	3	8
Cáceres	**1**	-	1	-
Cádiz	**8**	-	4	4
Ciudad Real	**1**	-	1	-
Córdoba	**15**	-	9	6
A Coruña	**4**	-	2	2
Girona	**3**	-	2	1
Granada	**9**	-	6	3
Guipúzcoa	**2**	-	1	1
Huesca	**1**	-	1	-
León	**11**	-	1	10
Rioja, La	**2**	-	1	1
Madrid	**145**	-	95	50
Málaga	**1**	-	-	1
Murcia	**8**	-	1	7
Asturias	**2**	-	1	1
Palmas, Las	**15**	-	4	11
Pontevedra	**9**	1	4	4
Salamanca	**9**	-	4	5
Sta. Cruz Tenerife	**15**	-	8	7
Segovia	**3**	-	2	1
Sevilla	**18**	-	10	8
Toledo	**2**	-	-	2
Valencia	**21**	-	7	14
Valladolid	**14**	-	6	8
Vizcaya	**1**	-	-	1
Zaragoza	**27**	-	10	17
Ceuta	**15**	-	4	11
Melilla	**11**	-	1	10

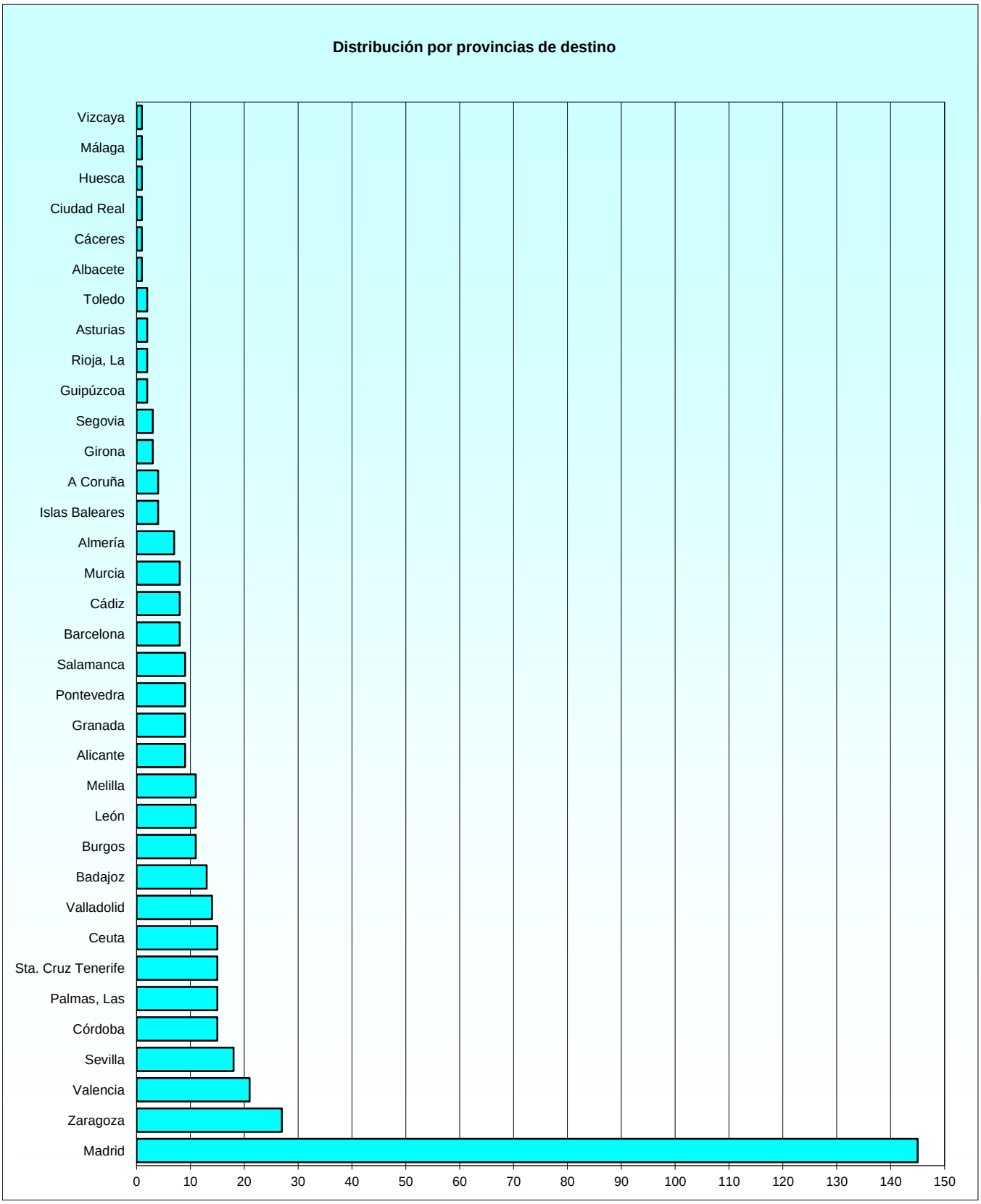
Distribución por provincias de destino
Vizcaya
Málaga
Huesca
Ciudad Real
Cáceres
Albacete
Toledo
Asturias
Rioja, La
Guipúzcoa
Segovia
Girona
A Coruña
Islas Baleares
Almería
Murcia
Cádiz
Barcelona
Salamanca
Pontevedra
Granada
Alicante
Melilla
León
Burgos
Badajoz
Valladolid
Ceuta
Sta. Cruz Tenerife
Palmas, Las
Córdoba
Sevilla
Valencia
Zaragoza
Madrid
0
10
20
30
40
50
60
70
80
90
100
110
120
130
140
150

1.2.2. Situación de servicio activo.
1.2.2.8. Distribución por provincias de destino y empleos: Condición de militar de carrera.

PROVINCIA	TOTAL	COMANDANTE	CAPITÁN	TENIENTE
TOTAL	**162**	**2**	**146**	**14**
Albacete	**1**	-	1	-
Alicante	**2**	-	2	-
Almería	**3**	-	2	1
Badajoz	**2**	1	1	-
Islas Baleares	**2**	-	2	-
Barcelona	**3**	-	3	-
Burgos	**3**	-	2	1
Cáceres	**1**	-	1	-
Cádiz	**2**	-	2	-
Córdoba	**8**	-	6	2
A Coruña	**2**	-	2	-
Girona	**2**	-	2	-
Granada	**6**	-	6	-
Leòn	**1**	-	-	1
Madrid	**68**	-	66	2
Asturias	**1**	-	1	-
Palmas, Las	**5**	-	3	2
Pontevedra	**4**	1	3	-
Salamanca	**3**	-	3	-
Sta. Cruz Tenerife	**6**	-	6	-
Segovia	**2**	-	2	-
Sevilla	**10**	-	9	1
Valencia	**5**	-	4	1
Valladolid	**7**	-	6	1
Zaragoza	**9**	-	8	1
Ceuta	**2**	-	2	-
Melilla	**2**	-	1	1

1.2.2. Situación de servicio activo.
1.2.2.9. Distribución por provincias de destino y empleos: Compromiso de larga duración.

PROVINCIA	TOTAL	CAPITÁN	TENIENTE	ALFÉREZ
TOTAL	**249**	**61**	**188**	**0**
Alicante	**7**	1	6	-
Almería	**4**	-	4	-
Badajoz	**10**	2	8	-
Islas Baleares	**2**	-	2	-
Barcelona	**5**	4	1	-
Burgos	**8**	1	7	-
Cádiz	**6**	2	4	-
Ciudad Real	**1**	1	-	-
Córdoba	**7**	3	4	-
A Coruña	**2**	-	2	-
Girona	**1**	-	1	-
Granada	**3**	-	3	-
Guipúzcoa	**2**	1	1	-
Huesca	**1**	1	-	-
León	**10**	1	9	-
Rioja, La	**2**	1	1	-
Madrid	**72**	29	43	-
Málaga	**1**	-	1	-
Murcia	**8**	1	7	-
Asturias	**1**	-	1	-
Palmas, Las	**8**	1	7	-
Pontevedra	**5**	1	4	-
Salamanca	**6**	1	5	-
Sta. Cruz Tenerife	**9**	2	7	-
Segovia	**1**	-	1	-
Sevilla	**7**	1	6	-
Toledo	**2**	-	2	-
Valencia	**16**	3	13	-
Valladolid	**7**	-	7	-
Vizcaya	**1**	-	1	-
Zaragoza	**14**	2	12	-
Ceuta	**12**	2	10	-
Melilla	**8**	-	8	-

1.2.2. Situación de servicio activo.
1.2.2.10. Distribución por provincias de destino y empleos: Compromiso inicial (Ley 39/2007).

PROVINCIA	TOTAL	CAPITÁN	TENIENTE	ALFÉREZ
TOTAL	**15**	**0**	**15**	**0**
Badajoz	**1**	-	1	-
Madrid	**5**	-	5	-
Palmas, Las	**2**	-	2	-
Sevilla	**1**	-	1	-
Zaragoza	**4**	-	4	-
Ceuta	**1**	-	1	-
Melilla	**1**	-	1	-

1.2.3. Estudio por sexo en el servicio activo.
1.2.3.1. Distribución del sexo por empleos y la relación con la Administración.

RELACIÓN CON LA ADMINISTRACIÓN Y EMPLEO	TOTAL	MUJERES	HOMBRES
TOTAL	**426**	**94**	**332**
Total Condición de militar de carrera	**162**	**25**	**137**
Comandante	**2**	-	2
Capitán	**146**	22	124
Teniente	**14**	3	11
Total Compromiso de larga duración	**249**	**65**	**184**
Capitán	**61**	13	48
Teniente	**188**	52	136
Total Compromiso inicial (Ley 39/2007)	**15**	**4**	**11**
Teniente	**15**	4	11

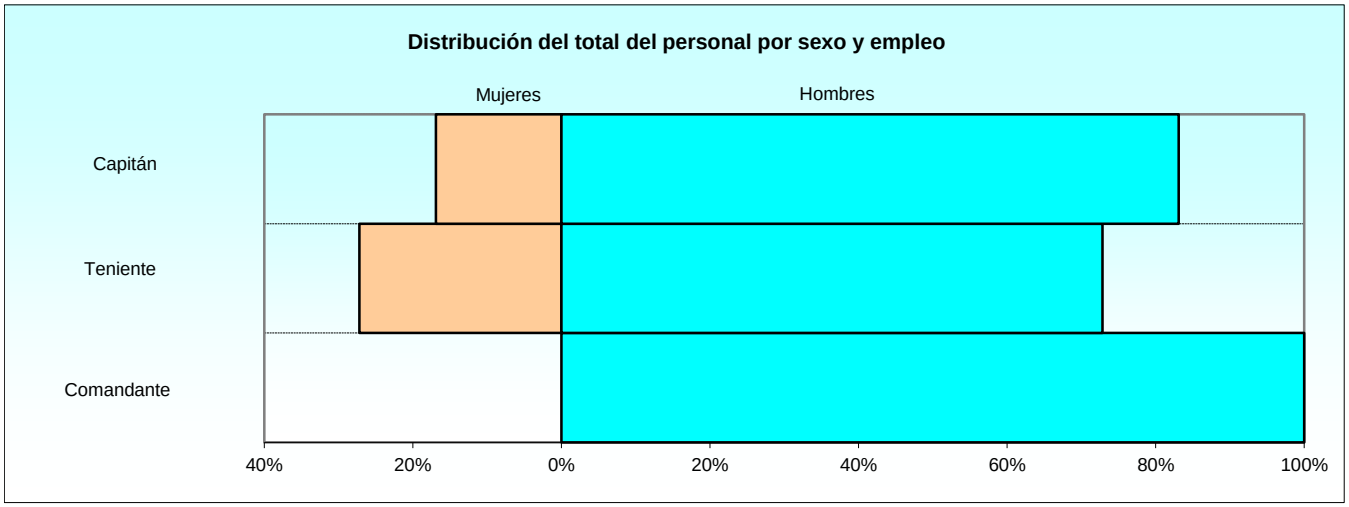

1.2.3. Estudio por sexo en el servicio activo.
1.2.3.2. Distribución del sexo por especialidades: Condición de militar de carrera.

ESPECIALIDAD	TOTAL	MUJERES	HOMBRES
TOTAL	**162**	**25**	**137**
Abastecimiento	**5**	2	3
Administración	**5**	1	4
Artillería	**44**	8	36
Caballería	**16**	3	13
Construcción	**5**	-	5
Infantería	**53**	5	48
Ingenieros	**4**	1	3
Intendencia	**5**	1	4
Mécanica	**3**	-	3
Química	**1**	-	1
Rama de Informática	**4**	3	1
Técnicas de Apoyo	**2**	-	2
Transmisiones	**15**	1	14

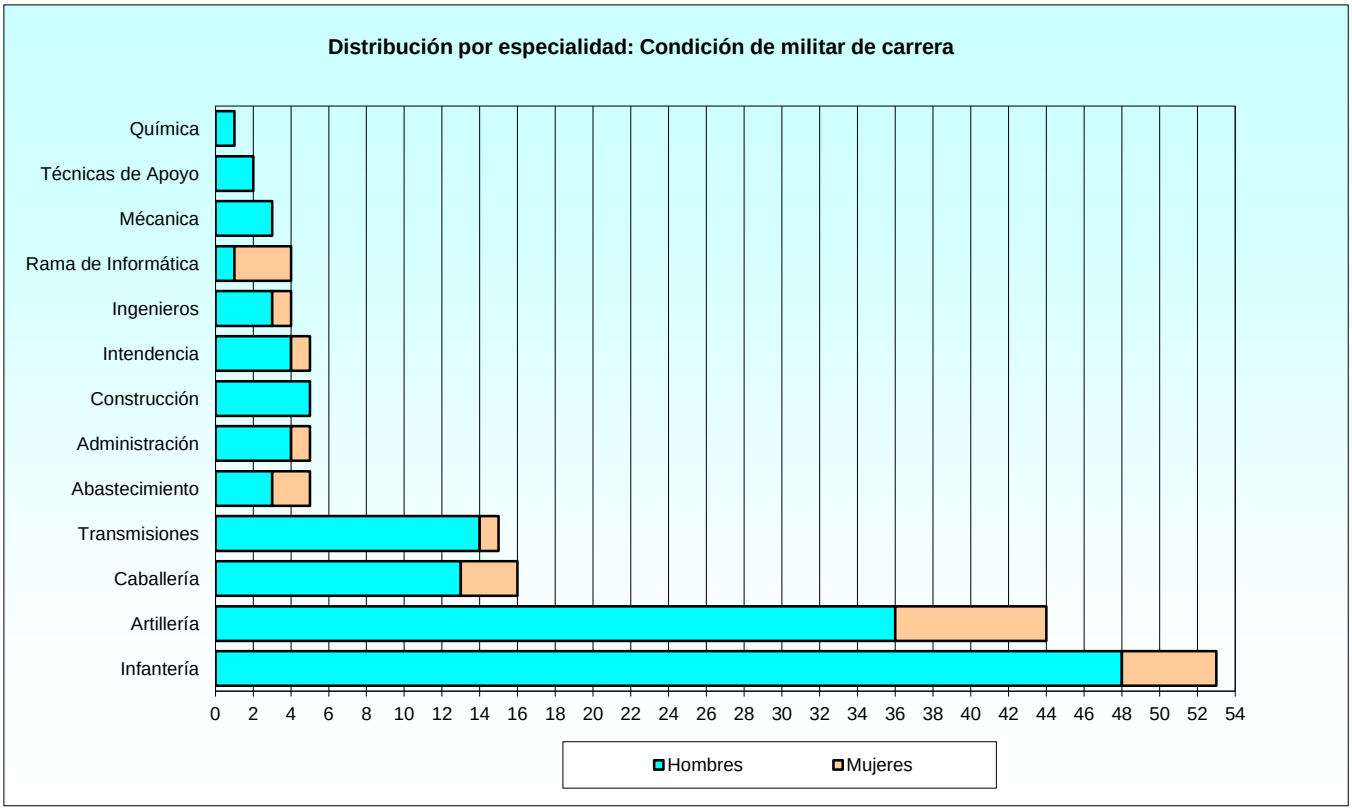

1.2.3. Estudio por sexo en el servicio activo.
1.2.3.3. Distribución del sexo por especialidades: Compromiso de larga duración.

ESPECIALIDAD	TOTAL	MUJERES	HOMBRES
TOTAL	**249**	**65**	**184**
Abastecimiento	**8**	3	5
Administración	**16**	5	11
Artillería	**50**	14	36
Caballería	**17**	8	9
Construcción	**4**	-	4
Infantería	**73**	16	57
Ingenieros	**21**	6	15
Intendencia	**8**	2	6
Mécanica	**1**	-	1
Sistemas Electrónicoas	**1**	-	1
Técnicas de Apoyo	**8**	1	7
Transmisiones	**42**	10	32

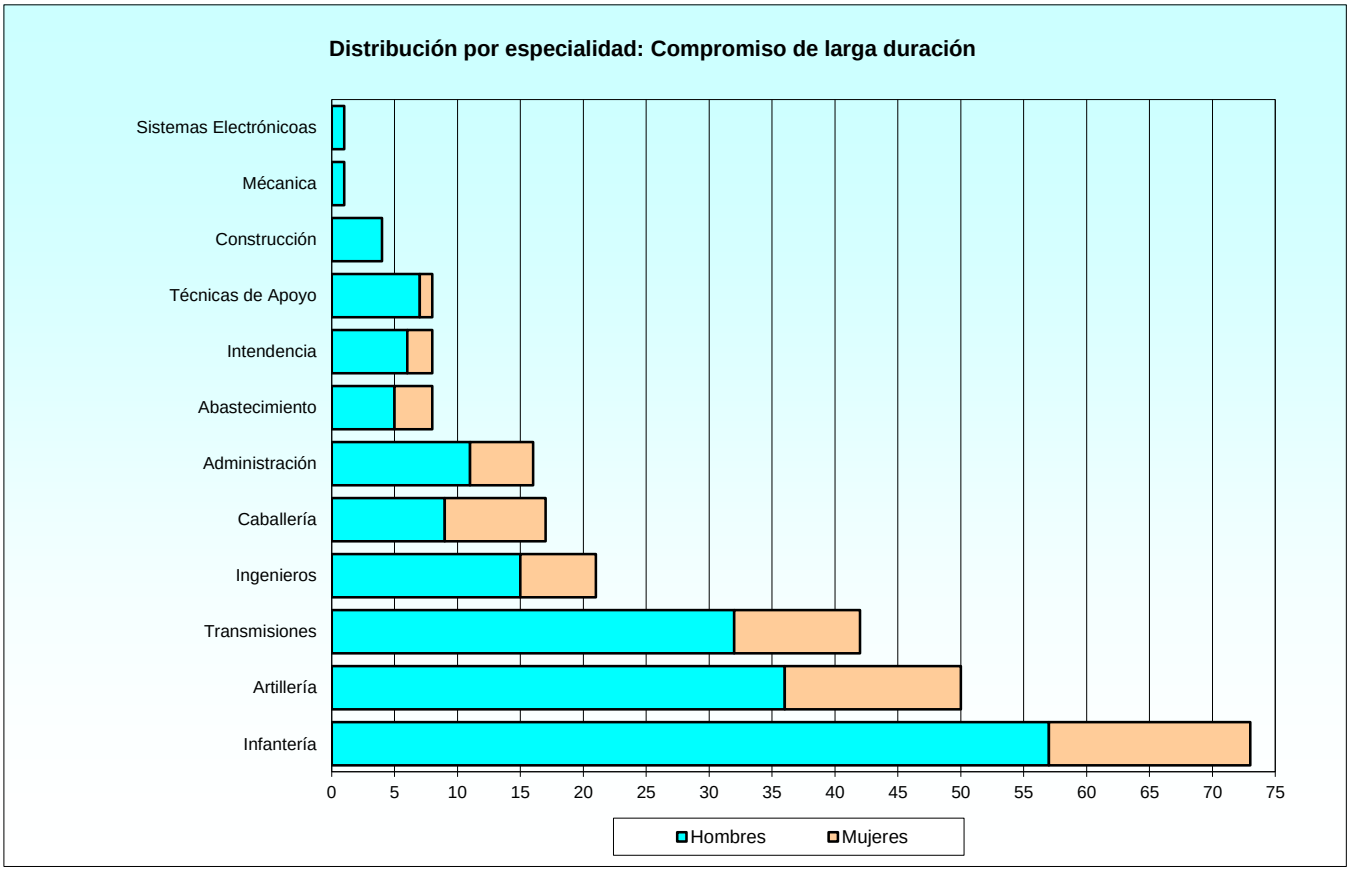

1.2.3. Estudio por sexo en el servicio activo.
1.2.3.4. Distribución del sexo por especialidades: Compromiso inicial (Ley 39/2007).

ESPECIALIDAD	TOTAL	MUJERES	HOMBRES
TOTAL	**15**	**4**	**11**
Armamento	**2**	-	2
Construcción	**4**	3	1
Infantería	**3**	-	3
Ingenieros	**6**	1	5

1.3. Armada.
1.3.1. Total de las situaciones administrativas.
1.3.1.1. Distribución por la relación con la Administración y empleos.

RELACIÓN CON LA ADMINISTRACIÓN Y EMPLEO	TOTAL	SERVICIO ACTIVO	SERVICIOS ESPECIALES	EXCEDENCIA	SUSPENSO EMPLEO	SUSPENSO FUNCIONES	RESERVA
TOTAL	**191**	**187**	**0**	**4**	**0**	**0**	**0**
Total Condición de militar de carrera	**65**	**63**	**0**	**2**	**0**	**0**	**0**
Comandante	**4**	4	-	-	-	-	-
Capitán	**27**	27	-	-	-	-	-
Teniente de Navío	**34**	32	-	2	-	-	-
Total Compromiso de larga duración	**79**	**77**	**0**	**2**	**0**	**0**	**0**
Capitán	**24**	24	-	-	-	-	-
Teniente de Navío	**25**	24	-	1	-	-	-
Teniente	**13**	13	-	-	-	-	-
Alférez de Navío	**17**	16	-	1	-	-	-
Total Compromiso inicial (Ley 39/2007)	**47**	**47**	**0**	**0**	**0**	**0**	**0**
Teniente	**33**	33	-	-	-	-	-
Alférez de Navío	**14**	14	-	-	-	-	-

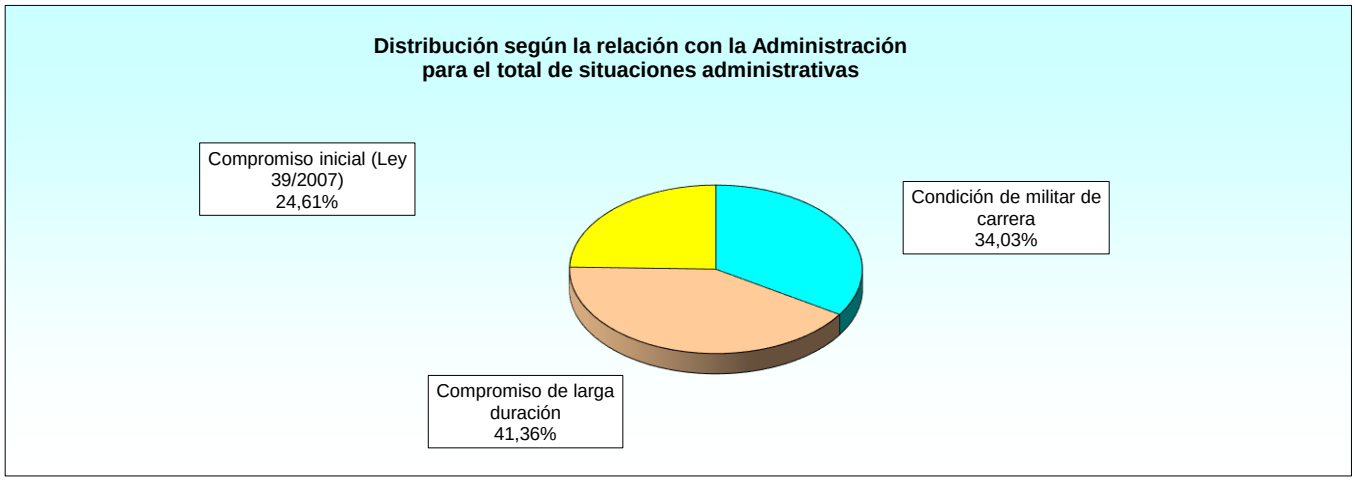

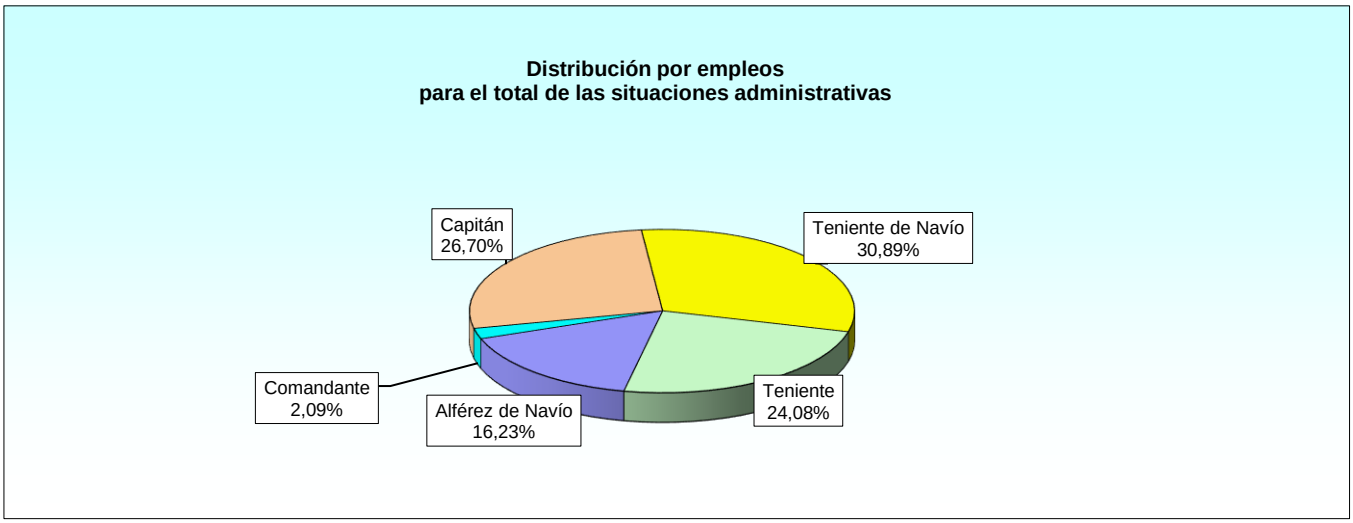

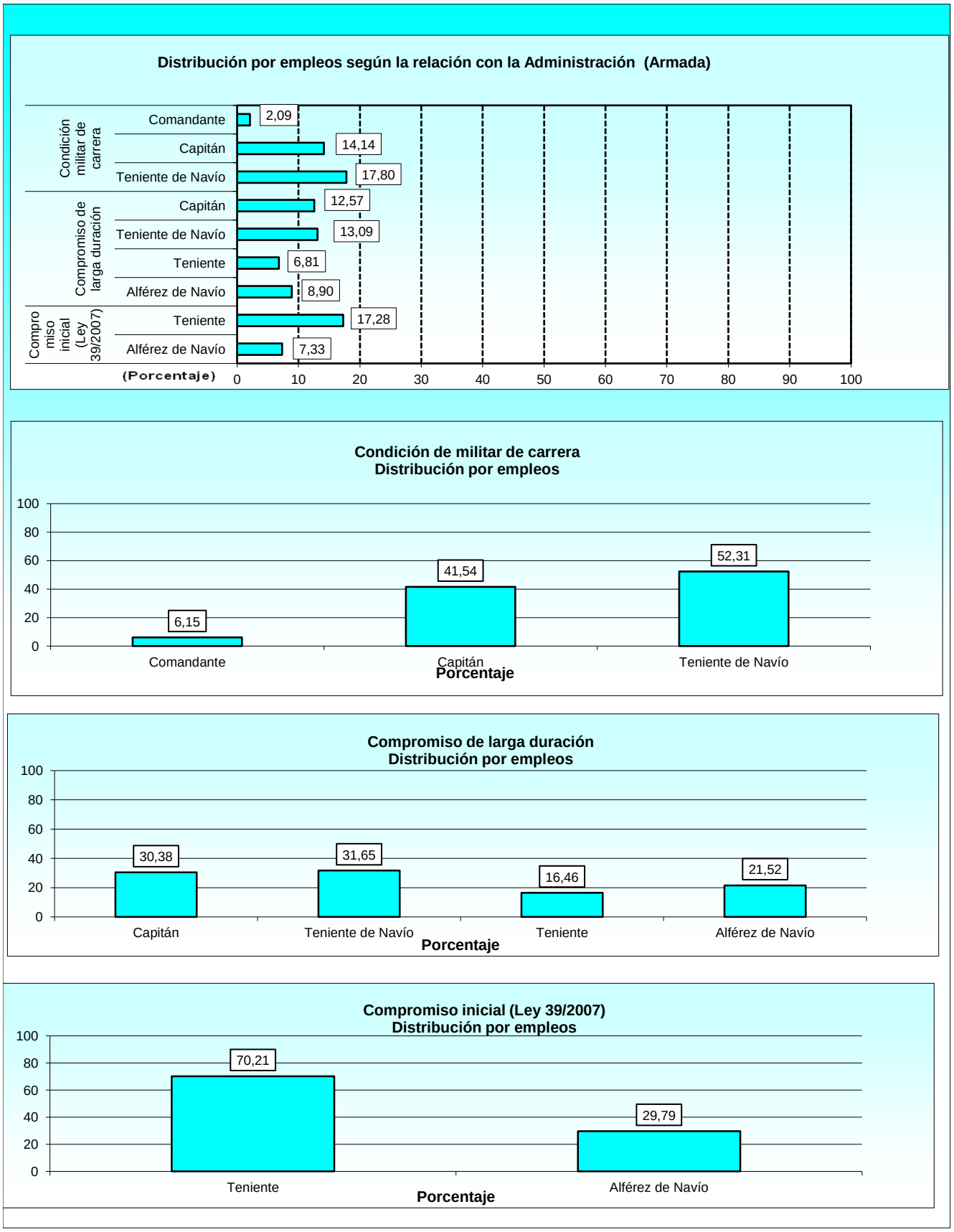
Distribución por empleos según la relación con la Administración (Armada)
Condición militar de carrera
Comandante
Capitán
Teniente de Navío
Compromiso de larga duración
Capitán
Teniente de Navío
Teniente
Alférez de Navío
Compromiso inicial (Ley 39/2007)
Teniente
Alférez de Navío
2,09
14,14
17,80
12,57
13,09
6,81
8,90
17,28
7,33
(Porcentaje)
0 10 20 30 40 50 60 70 80 90 100
Condición de militar de carrera
Distribución por empleos
6,15
41,54
52,31
Comandante
Capitán
Teniente de Navío
Porcentaje
Compromiso de larga duración
Distribución por empleos
30,38
31,65
16,46
21,52
Capitán
Teniente de Navío
Teniente
Alférez de Navío
Porcentaje
Compromiso inicial (Ley 39/2007)
Distribución por empleos
70,21
29,79
Teniente
Alférez de Navío
Porcentaje

1.3.1. Total de las situaciones administrativas.
1.3.1.2. Distribución del sexo por empleos y la relación con la Administración.

RELACIÓN CON LA ADMINISTRACIÓN Y EMPLEO	TOTAL	MUJERES	HOMBRES
TOTAL	**191**	**36**	**155**
Total Condición de militar de carrera	**65**	**11**	**54**
Comandante	**4**	1	3
Capitán	**27**	3	24
Teniente de Navío	**34**	7	27
Total Compromiso de larga duración	**79**	**19**	**60**
Capitán	**24**	7	17
Teniente de Navío	**25**	5	20
Teniente	**13**	-	13
Alférez de Navío	**17**	7	10
Total Compromiso inicial (Ley 39/2007)	**47**	**6**	**41**
Teniente	**33**	5	28
Alférez de Navío	**14**	1	13

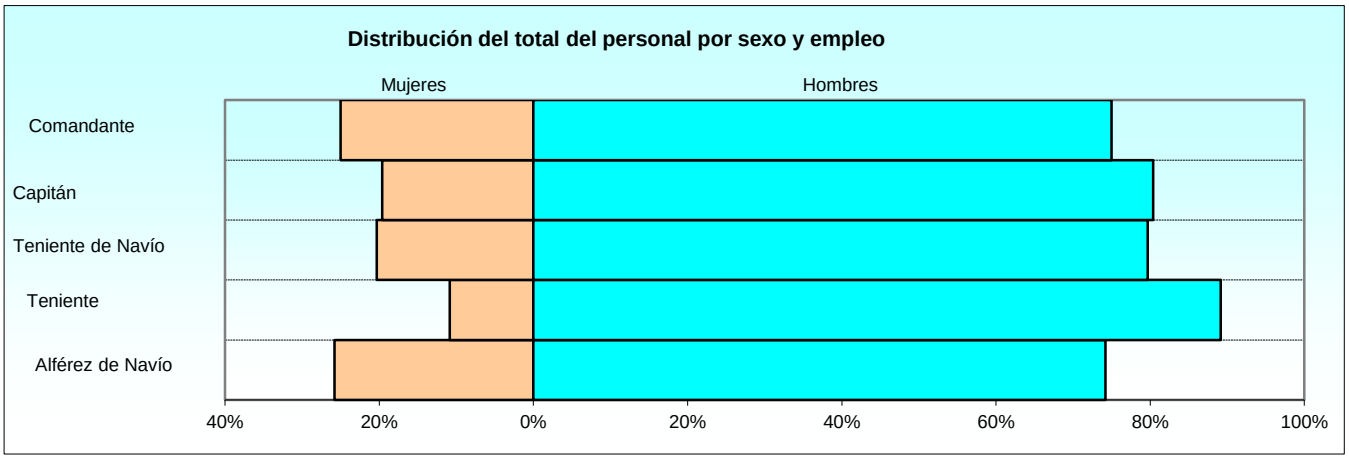

1.3.1. Total de las situaciones administrativas.
1.3.1.3. Distribución del sexo por especialidades: Condición de militar de carrera.

ESPECIALIDAD	TOTAL	MUJERES	HOMBRES
TOTAL	**65**	**11**	**54**
Administración (ESP,EO)	**9**	4	5
Energía y Propulsión (ESP,EO)	**1**	-	1
General Armada	**15**	2	13
Infantería de Marina	**16**	1	15
Ingeniero	**6**	1	5
Intendencia Armada	**15**	3	12
Maniobra y Navegación (ESP,EO)	**2**	-	2
Operaciones (ESP,EO)	**1**	-	1

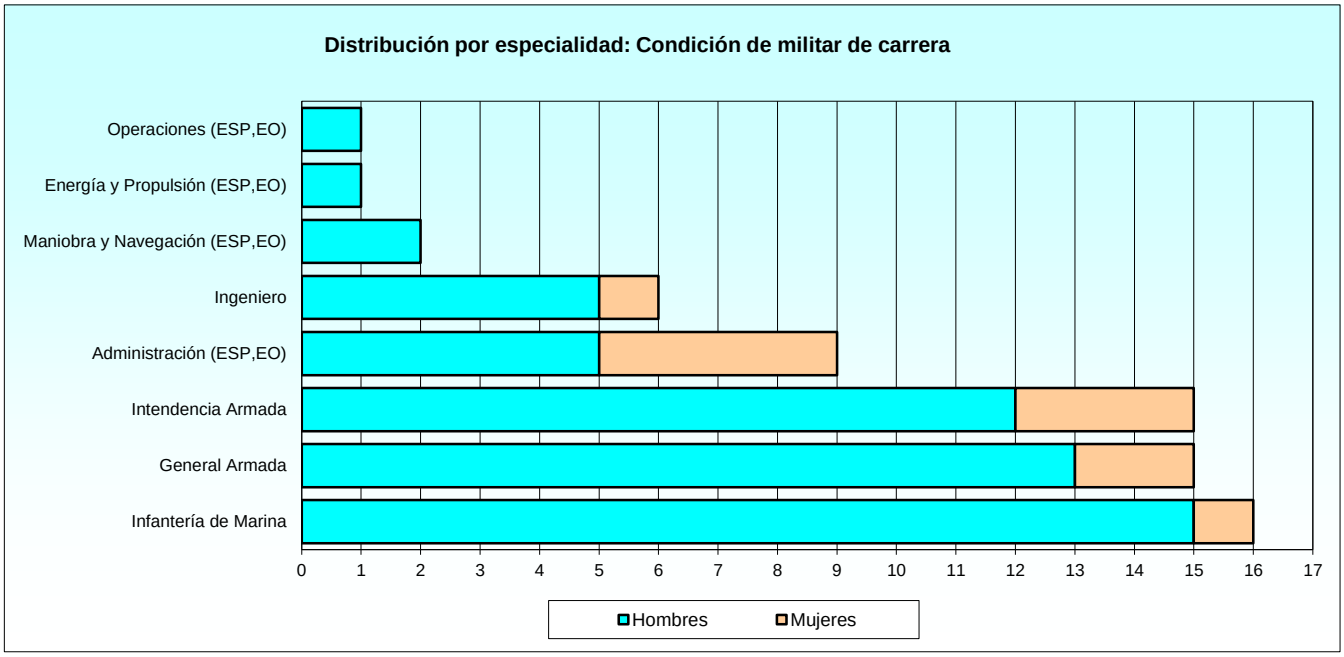

1.3.1. Total de las situaciones administrativas.
1.3.1.4. Distribución del sexo por especialidades: Compromiso de larga duración.

ESPECIALIDAD	TOTAL	MUJERES	HOMBRES
TOTAL	**79**	**19**	**60**
Administración (ESP,EO)	**10**	4	6
Energía y Propulsión (ESP,EO)	**5**	3	2
General Armada	**17**	2	15
Infantería de Marina	**21**	2	19
Ingeniero	**5**	2	3
Intendencia Armada	**16**	5	11
Maniobra y Navegación (ESP,EO)	**4**	-	4
Operaciones (ESP,EO)	**1**	1	-

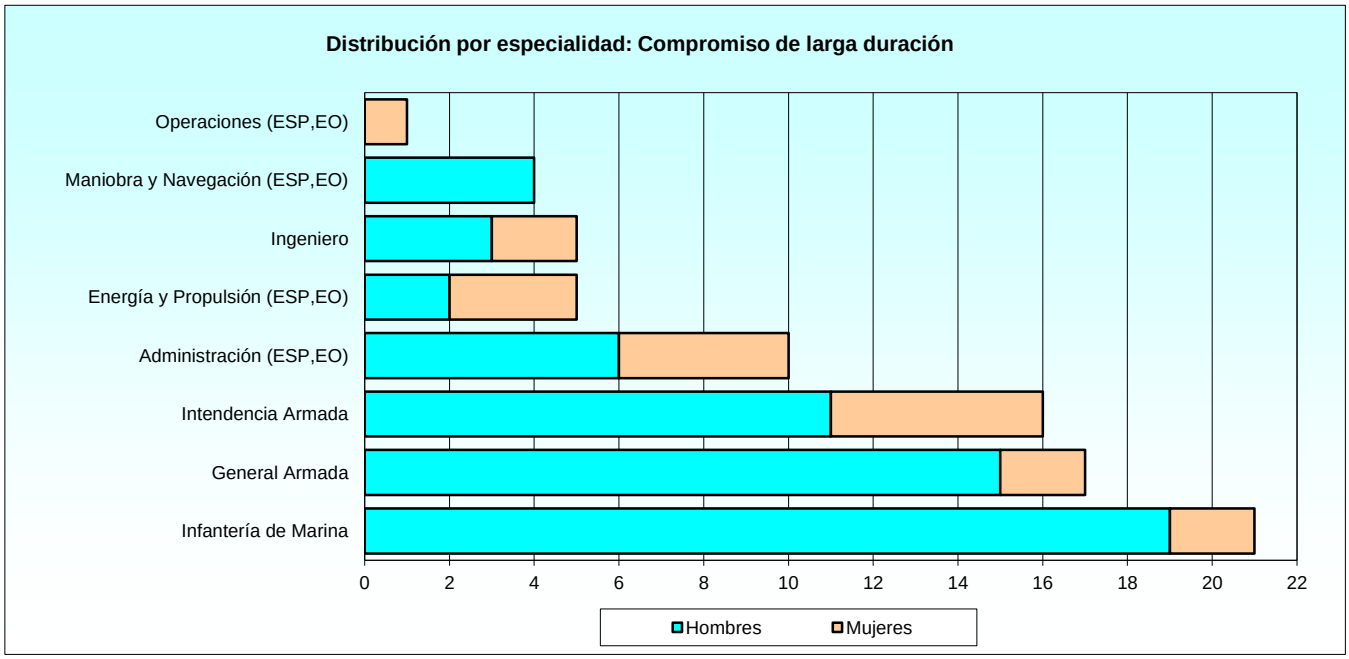

1.3.1. Total de las situaciones administrativas.
1.3.1.5. Distribución del sexo por especialidades: Compromiso inicial (Ley 39/2007).

ESPECIALIDAD	TOTAL	MUJERES	HOMBRES
TOTAL	**47**	**6**	**41**
General Armada	**4**	-	4
Infantería de Marina	**6**	-	6
Ingeniero	**10**	1	9
Intendencia Armada	**27**	5	22

1.3.1. Total de las situaciones administrativas.
1.3.1.6. Distribución del personal femenino por situaciones administrativas y empleos.

RELACIÓN CON LA ADMINISTRACIÓN Y EMPLEO	TOTAL	SERVICIO ACTIVO	SERVICIOS ESPECIALES	EXCEDENCIA	SUSPENSO EMPLEO	SUSPENSO FUNCIONES	RESERVA
TOTAL	**36**	**36**	**0**	**0**	**0**	**0**	**0**
Total Condición de militar de carrera	**11**	**11**	**0**	**0**	**0**	**0**	**0**
Comandante	**1**	1	-	-	-	-	-
Capitán	**3**	3	-	-	-	-	-
Teniente de Navío	**7**	7	-	-	-	-	-
Total Compromiso de larga duración	**19**	**19**	**0**	**0**	**0**	**0**	**0**
Capitán	**7**	7	-	-	-	-	-
Teniente de Navío	**5**	5	-	-	-	-	-
Alférez de Navío	**7**	7	-	-	-	-	-
Total Compromiso inicial (Ley 39/2007)	**6**	**6**	**0**	**0**	**0**	**0**	**0**
Teniente	**5**	5	-	-	-	-	-
Alférez de Navío	**1**	1	-	-	-	-	-

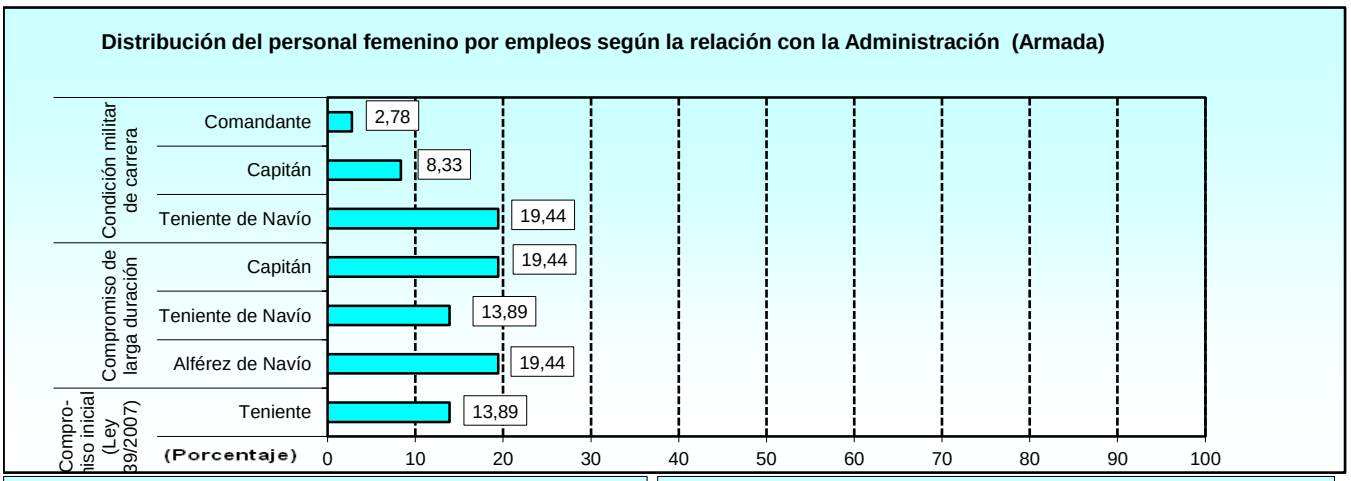

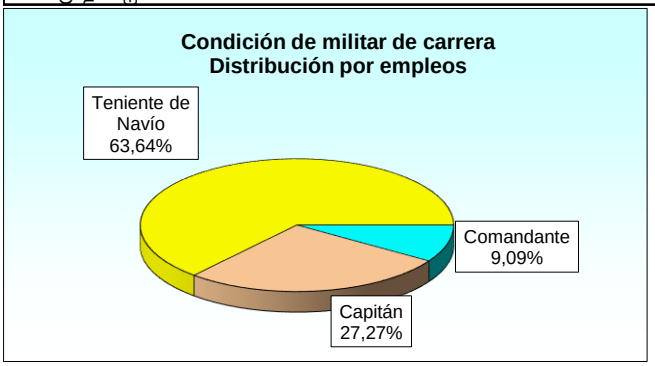

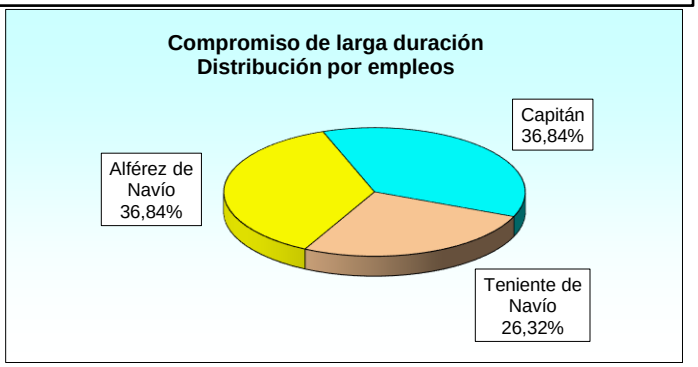

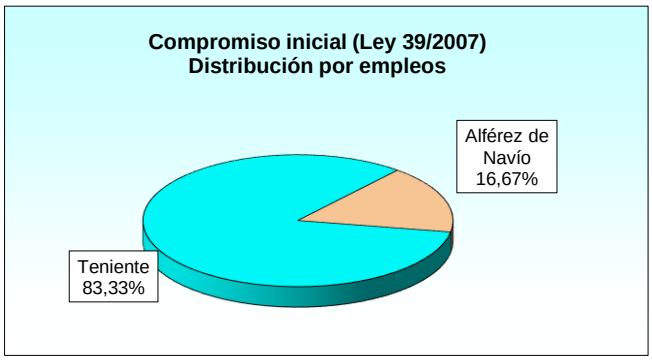

1.3.2. Situación de servicio activo.
1.3.2.1. Distribución por especialidades y empleos: Condición de militar de carrera.

ESPECIALIDAD Y EMPLEOS	TOTAL	COMANDANTE	CAPITÁN	TENIENTE DE NAVÍO	TENIENTE	ALFÉREZ DE NAVÍO
TOTAL	**63**	**4**	**27**	**32**	**0**	**0**
Administración (ESP,EO)	**9**	-	-	9	-	-
Energía y Propulsión (ESP,EO)	**1**	-	-	1	-	-
General Armada	**13**	-	-	13	-	-
Infantería de Marina	**16**	-	16	-	-	-
Ingeniero	**6**	-	-	6	-	-
Intendencia Armada	**15**	4	11	-	-	-
Maniobra y Navegación (ESP,EO)	**2**	-	-	2	-	-
Operaciones (ESP,EO)	**1**	-	-	1	-	-

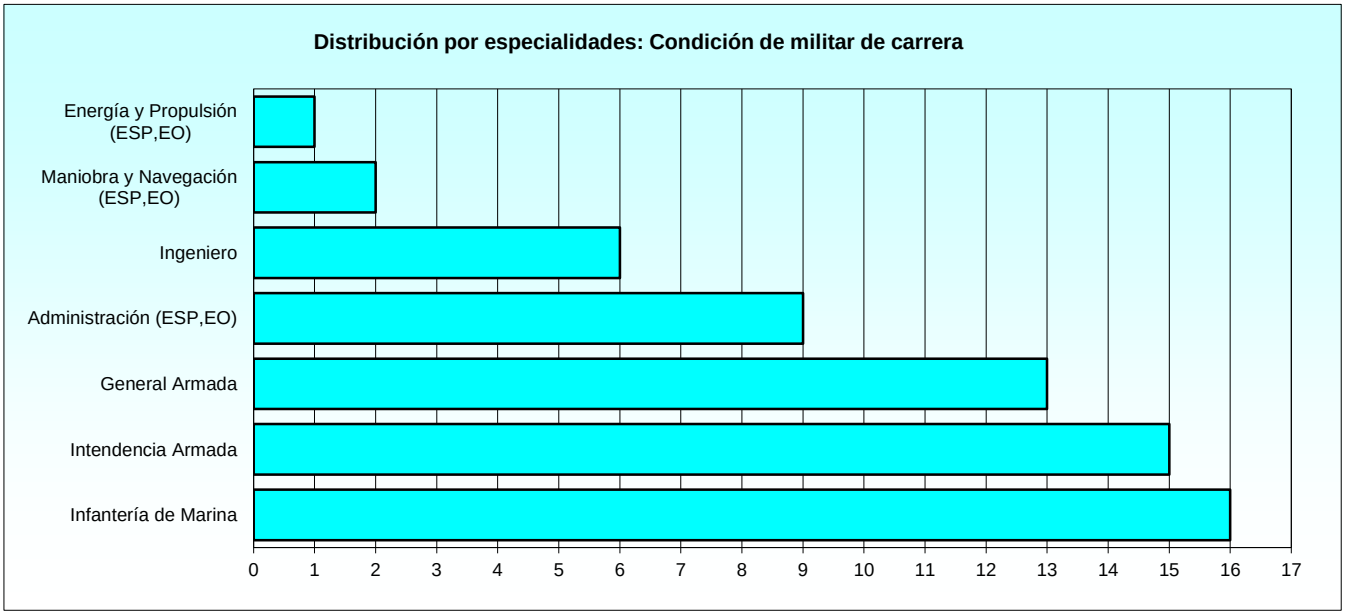

1.3.2. Situación de servicio activo.
1.3.2.2. Distribución por especialidades y empleos: Compromiso de larga duración.

CUERPO Y ESPECIALIDAD	TOTAL	CAPITÁN	TENIENTE DE NAVÍO	TENIENTE	ALFÉREZ DE NAVÍO
TOTAL	**77**	**24**	**24**	**13**	**16**
Administración (ESP,EO)	**10**	-	6	-	4
Energía y Propulsión (ESP,EO)	**5**	-	2	-	3
General Armada	**15**	-	12	-	3
Infantería de Marina	**21**	12	-	9	-
Ingeniero	**5**	-	3	-	2
Intendencia Armada	**16**	12	-	4	-
Maniobra y Navegación (ESP,EO)	**4**	-	1	-	3
Operaciones (ESP,EO)	**1**	-	-	-	1

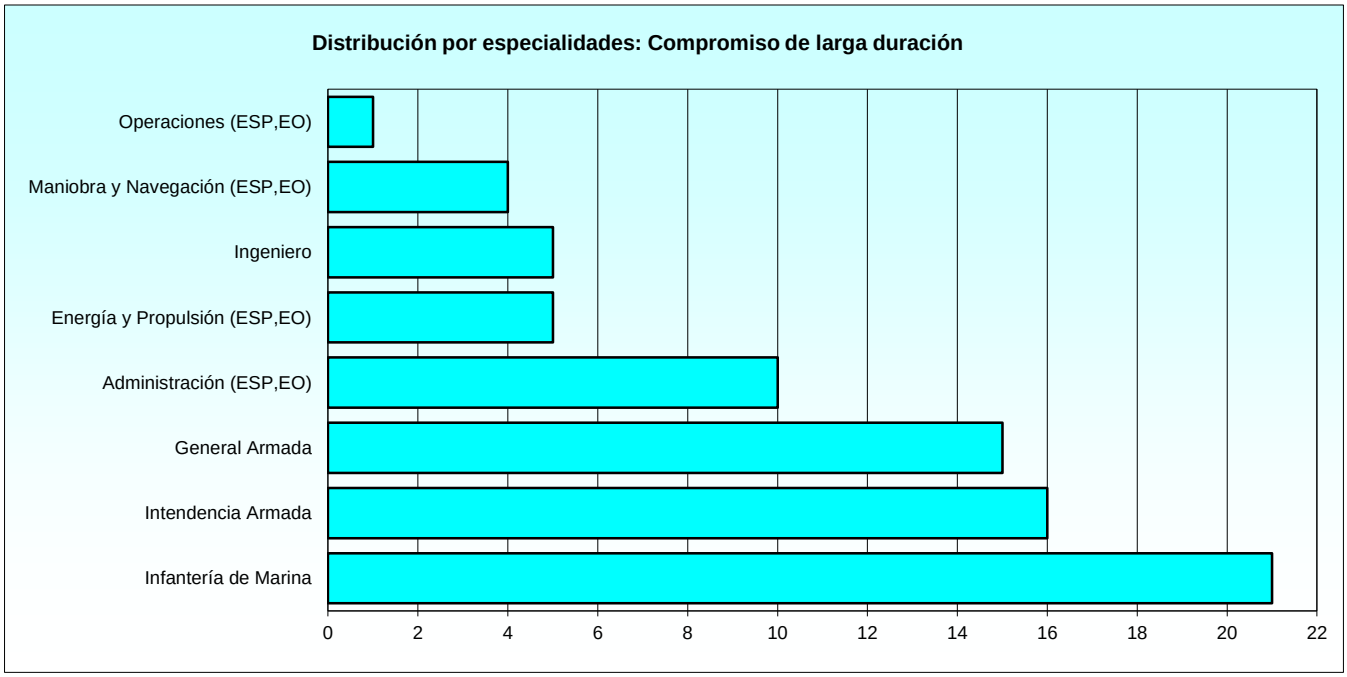

1.3.2. Situación de servicio activo.
1.3.2.3. Distribución por especialidades y empleos: Compromiso inicial (Ley 39/2007).

CUERPO Y ESPECIALIDAD	TOTAL	TENIENTE	ALFÉREZ DE NAVÍO	ALFÉREZ	ALFÉREZ DE FRAGATA
TOTAL	**47**	**33**	**14**	**0**	**0**
Cuerpo Gral. de la Armada	**4**	-	4	-	-
Infantería de Marina	**6**	6	-	-	-
Ingeniero	**10**	-	10	-	-
Intendencia Armada	**27**	27	-	-	-

1.3.2. Situación de servicio activo.
1.3.2.4. Distribución de las edades por empleos: Condición de militar de carrera. Tabla 1 de 2

EMPLEO	TOTAL	EDAD											
		<33	33	34	35	36	37	38	39	40	41	42	43
TOTAL	**63**	**0**	**0**	**0**	**0**	**0**	**0**	**0**	**1**	**1**	**5**	**6**	**10**
Comandante	**4**	-	-	-	-	-	-	-	-	-	-	-	1
Capitán	**27**	-	-	-	-	-	-	-	1	1	3	3	3
Teniente de Navío	**32**	-	-	-	-	-	-	-	-	-	2	3	6

1.3.2. Situación de servicio activo.
1.3.2.4. Distribución de las edades por empleos: Condición de militar de carrera. Tabla 2 de 2

EMPLEO	EDAD												
	44	45	46	47	48	49	50	51	52	53	54	55	>55
TOTAL	**5**	**7**	**9**	**1**	**5**	**6**	**2**	**1**	**2**	**0**	**1**	**0**	**1**
Comandante	-	-	-	-	1	1	-	-	-	-	1	-	-
Capitán	1	4	4	-	1	4	1	-	-	-	-	-	1
Teniente de Navío	4	3	5	1	3	1	1	1	2	-	-	-	-

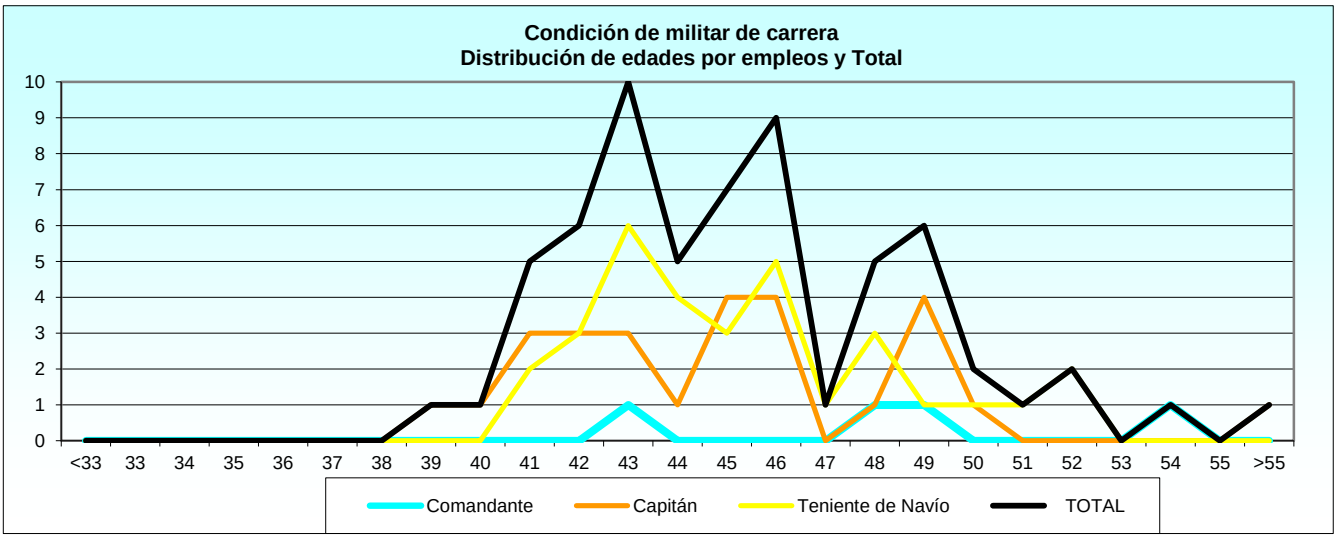

1.3.2. Situación de servicio activo.
1.3.2.5. Distribución de las edades por empleos: Compromiso de larga duración. Tabla 1 de 2

EMPLEO	TOTAL	EDAD										
		<31	31	32	33	34	35	36	37	38	39	40
TOTAL	**77**	**0**	**0**	**0**	**0**	**0**	**0**	**0**	**1**	**4**	**3**	**11**
Capitán	**24**	-	-	-	-	-	-	-	1	1	1	3
Teniente de Navío	**24**	-	-	-	-	-	-	-	-	1	2	4
Teniente	**13**	-	-	-	-	-	-	-	-	2	-	2
Alférez de Navío	**16**	-	-	-	-	-	-	-	-	-	-	2

1.3.2. Situación de servicio activo.
1.3.2.5. Distribución de las edades por empleos: Compromiso de larga duración. Tabla 2 de 2

EMPLEO	EDAD										
	41	42	43	44	45	46	47	48	49	50	>50
TOTAL	**8**	**11**	**10**	**13**	**9**	**3**	**2**	**1**	**1**	**0**	**0**
Capitán	5	4	4	1	3	1	-	-	-	-	-
Teniente de Navío	2	3	2	6	3	1	-	-	-	-	-
Teniente	1	1	2	2	1	-	1	-	1	-	-
Alférez de Navío	-	3	2	4	2	1	1	1	-	-	-

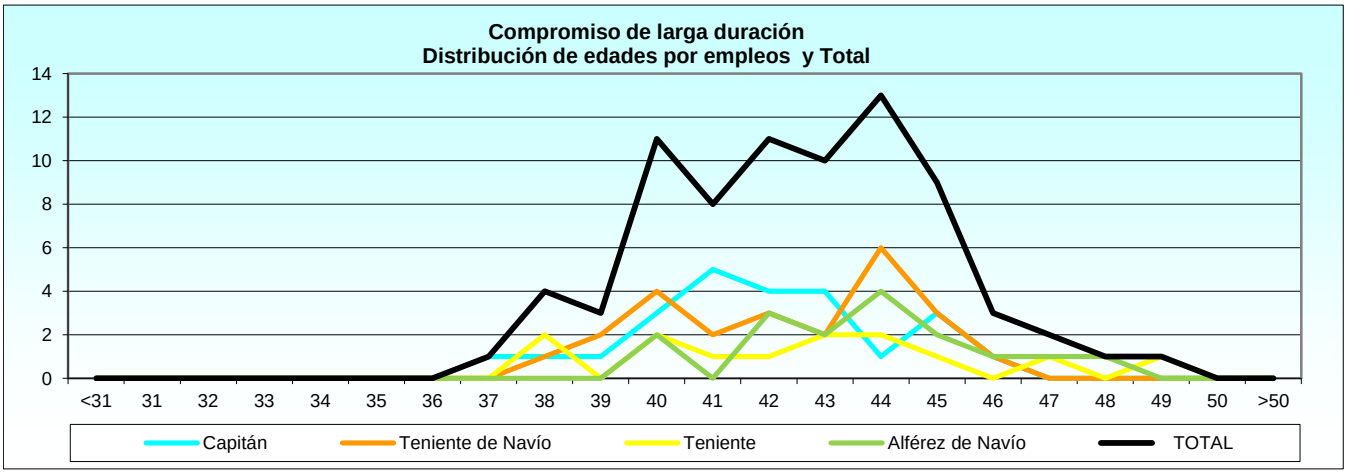

1.3.2. Situación de servicio activo.
1.3.2.6. Distribución de las edades por empleos: Compromiso inicial (Ley 39/2007).

Tabla 1 de 2

EMPLEO	TOTAL	EDAD									
		24	25	26	27	28	29	30	31	32	33
TOTAL	**47**	**0**	**2**	**3**	**6**	**10**	**2**	**10**	**9**	**5**	**0**
Teniente	**33**	-	2	2	6	8	1	6	6	2	-
Alférez de Navío	**14**	-	-	1	-	2	1	4	3	3	-

1.3.2. Situación de servicio activo.
1.3.2.6. Distribución de las edades por empleos: Compromiso inicial (Ley 39/2007).

Tabla 2 de 2

EMPLEO	EDAD								
	34	35	36	37	38	39	40	41	>41
TOTAL	**0**	**0**	**0**	**0**	**0**	**0**	**0**	**0**	**0**
Teniente	-	-	-	-	-	-	-	-	-
Alférez de Navío	-	-	-	-	-	-	-	-	-

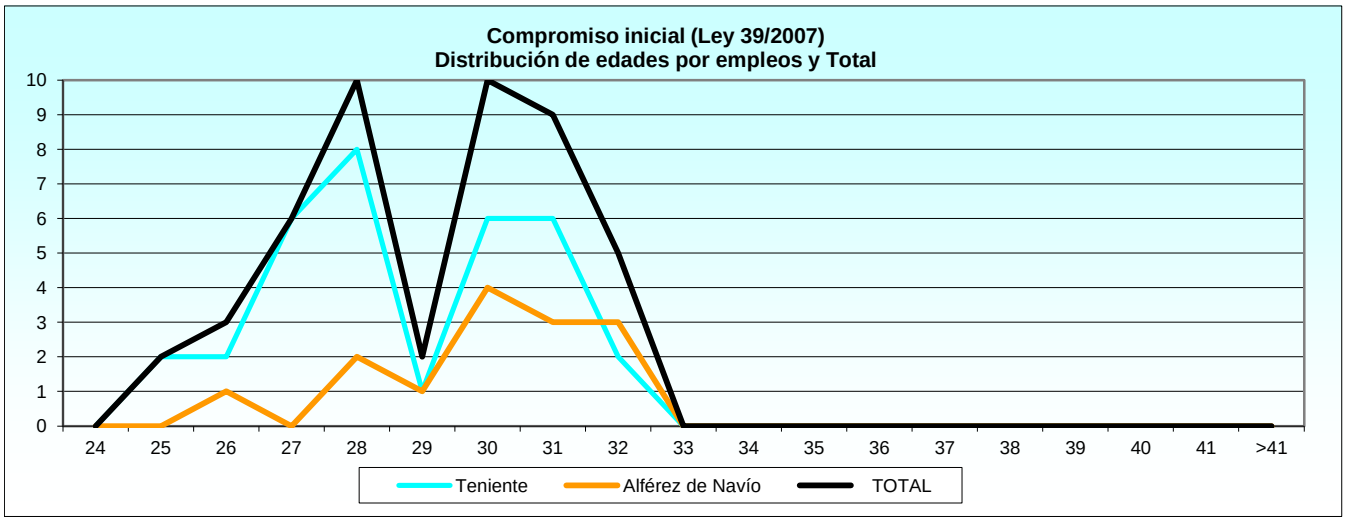

1.3.2. Situación de servicio activo.
1.3.2.7. Distribución por provincias de destino y empleos: Resumen general.

PROVINCIA	TOTAL	COMANDANTE	CAPITÁN	TENIENTE DE NAVÍO	TENIENTE	ALFÉREZ DE NAVÍO	ALFÉREZ
TOTAL	**187**	**4**	**51**	**56**	**46**	**30**	**0**
Islas Baleares	**1**	-	-	1	-	-	-
Barcelona	**1**	-	-	1	-	-	-
Cádiz	**62**	1	18	18	15	10	-
A Coruña	**23**	1	7	3	5	7	-
Madrid	**64**	2	18	22	15	7	-
Málaga	**1**	-	-	-	-	1	-
Murcia	**16**	-	6	5	3	2	-
Palmas, Las	**6**	-	1	1	2	2	-
Pontevedra	**12**	-	1	4	6	1	-
Sevilla	**1**	-	-	1	-	-	-

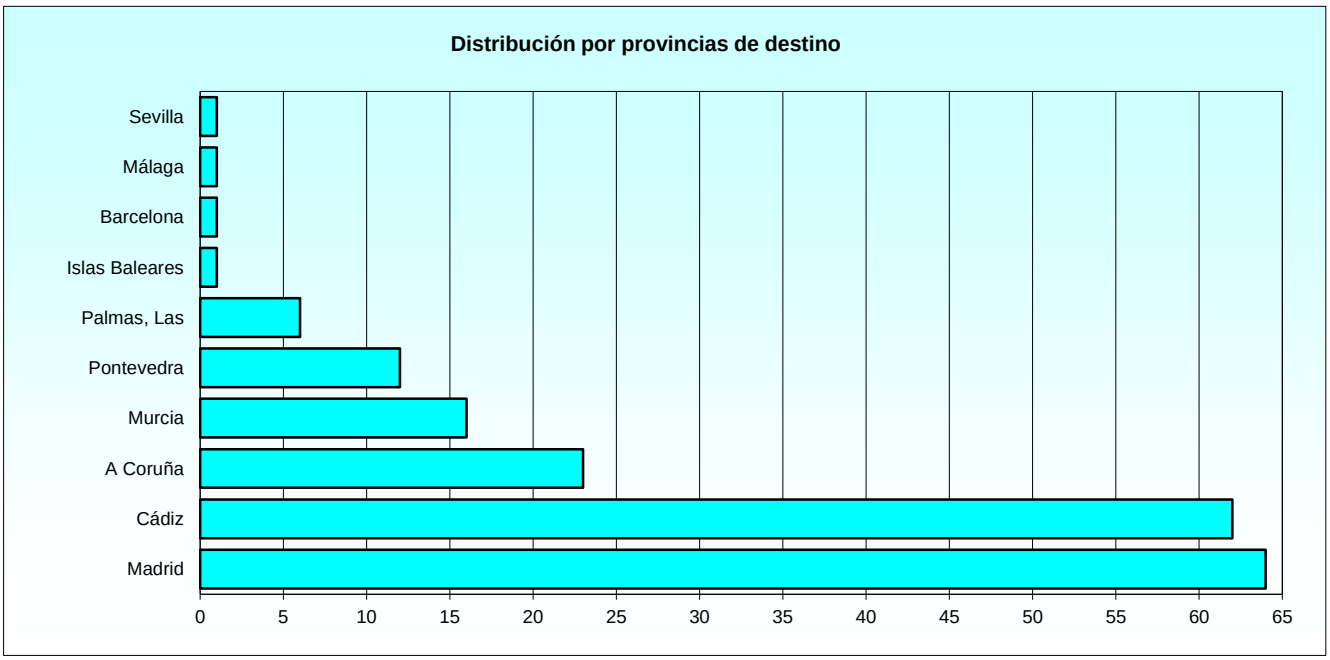

1.3.2. Situación de servicio activo.
1.3.2.8. Distribución por provincias de destino y empleos: Condición de militar de carrera.

PROVINCIA	TOTAL	COMANDANTE	CAPITÁN	TENIENTE DE NAVÍO	TENIENTE	ALFÉREZ DE NAVÍO
TOTAL	**63**	**4**	**27**	**32**	**0**	**0**
Islas Baleares	**1**	-	-	1	-	-
Barcelona	**1**	-	-	1	-	-
Cádiz	**20**	1	7	12	-	-
A Coruña	**7**	1	4	2	-	-
Madrid	**25**	2	12	11	-	-
Murcia	**5**	-	4	1	-	-
Palmas, Las	**1**	-	-	1	-	-
Pontevedra	**2**	-	-	2	-	-
Sevilla	**1**	-	-	1	-	-

1.3.2. Situación de servicio activo.
1.3.2.9. Distribución por provincias de destino y empleos: Compromiso de larga duración.

PROVINCIA	TOTAL	CAPITÁN	TENIENTE DE NAVÍO	TENIENTE	ALFÉREZ DE NAVÍO
TOTAL	**77**	**24**	**24**	**13**	**16**
Cádiz	**29**	11	6	7	5
A Coruña	**9**	3	1	2	3
Madrid	**27**	6	11	3	7
Murcia	**6**	2	4	-	-
Palmas, Las	**2**	1	-	1	-
Pontevedra	**4**	1	2	-	1

1.3.2. Situación de servicio activo.
1.3.2.10. Distribución por provincias de destino y empleos: Compromiso inicial (Ley 39/2007).

PROVINCIA	TOTAL	CAPITÁN	TENIENTE DE NAVÍO	TENIENTE	ALFÉREZ DE NAVÍO	ALFÉREZ
TOTAL	**47**	**0**	**0**	**33**	**14**	**0**
A Coruña	**7**	-	-	3	4	-
Cádiz	**13**	-	-	8	5	-
Madrid	**12**	-	-	12	-	-
Málaga	**1**	-	-	-	1	-
Murcia	**5**	-	-	3	2	-
Palmas, Las	**3**	-	-	1	2	-
Pontevedra	**6**	-	-	6	-	-

1.3.3. Estudio por sexo en el servicio activo.
1.3.3.1. Distribución del sexo por empleos y la relación con la Administración.

RELACIÓN CON LA ADMINISTRACIÓN Y EMPLEO	TOTAL	MUJERES	HOMBRES
TOTAL	**187**	**36**	**151**
Total Condición de militar de carrera	**63**	**11**	**52**
Comandante	**4**	1	3
Capitán	**27**	3	24
Teniente de Navío	**32**	7	25
Total Compromiso de larga duración	**77**	**19**	**58**
Capitán	**24**	7	17
Teniente de Navío	**24**	5	19
Teniente	**13**	-	13
Alférez de Navío	**16**	7	9
Total Compromiso inicial (Ley 39/2007)	**47**	**6**	**41**
Teniente	**33**	5	28
Alférez de Navío	**14**	1	13

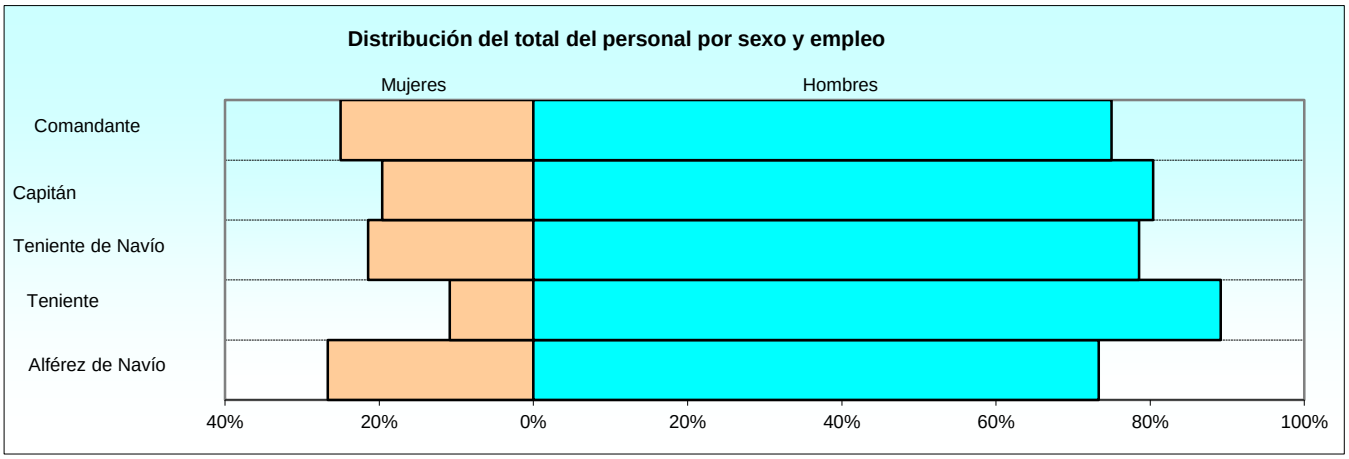

1.3.3. Estudio por sexo en el servicio activo.
1.3.3.2. Distribución del sexo por especialidades: Condición de militar de carrera.

ESPECIALIDAD	TOTAL	MUJERES	HOMBRES
TOTAL	**63**	**11**	**52**
Administración (ESP,EO)	**9**	4	5
Energía y Propulsión (ESP,EO)	**1**	-	1
General Armada	**13**	2	11
Infantería de Marina	**16**	1	15
Ingeniero	**6**	1	5
Intendencia Armada	**15**	3	12
Maniobra y Navegación (ESP,EO)	**2**	-	2
Operaciones (ESP,EO)	**1**	-	1

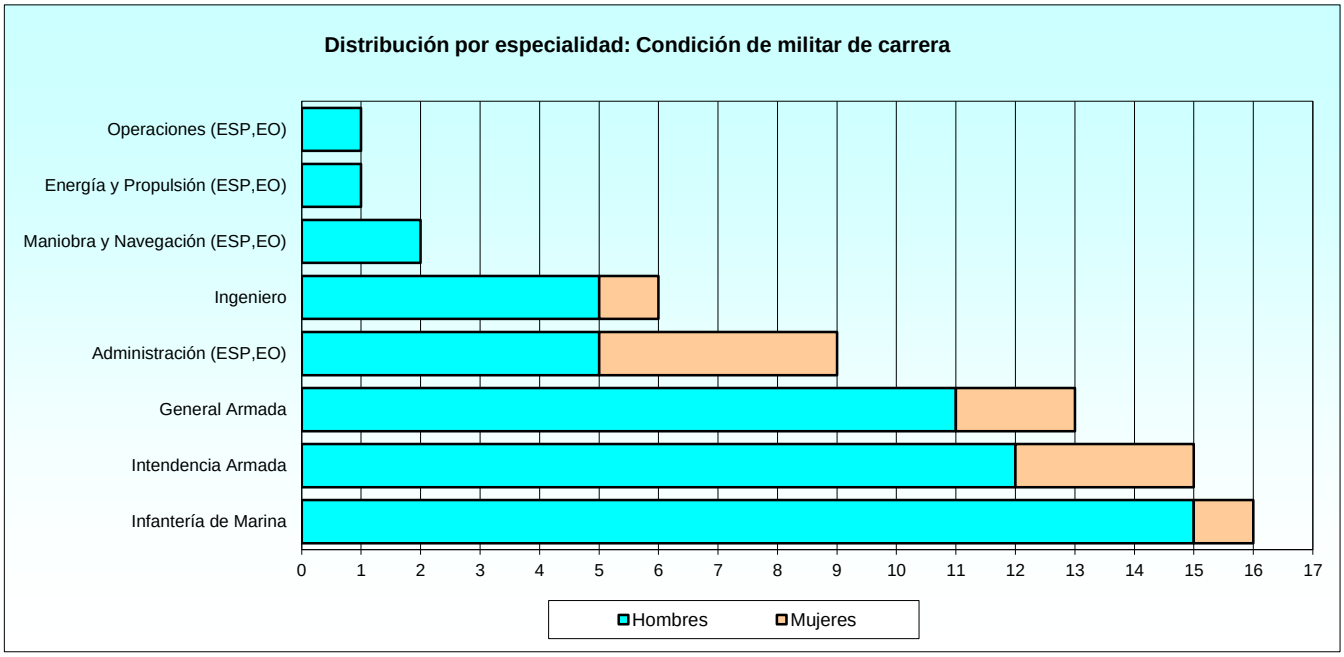

1.3.3.Estudio por sexo en el servicio activo.
1.3.3.3. Distribución del sexo por especialidades: Compromiso de larga duración.

ESPECIALIDAD	TOTAL	MUJERES	HOMBRES
TOTAL	**77**	**19**	**58**
Administración (ESP,EO)	**10**	4	6
Energía y Propulsión (ESP,EO)	**5**	3	2
General Armada	**15**	2	13
Infantería de Marina	**21**	2	19
Ingeniero	**5**	2	3
Intendencia Armada	**16**	5	11
Maniobra y Navegación (ESP,EO)	**4**	-	4
Operaciones (ESP,EO)	**1**	1	-

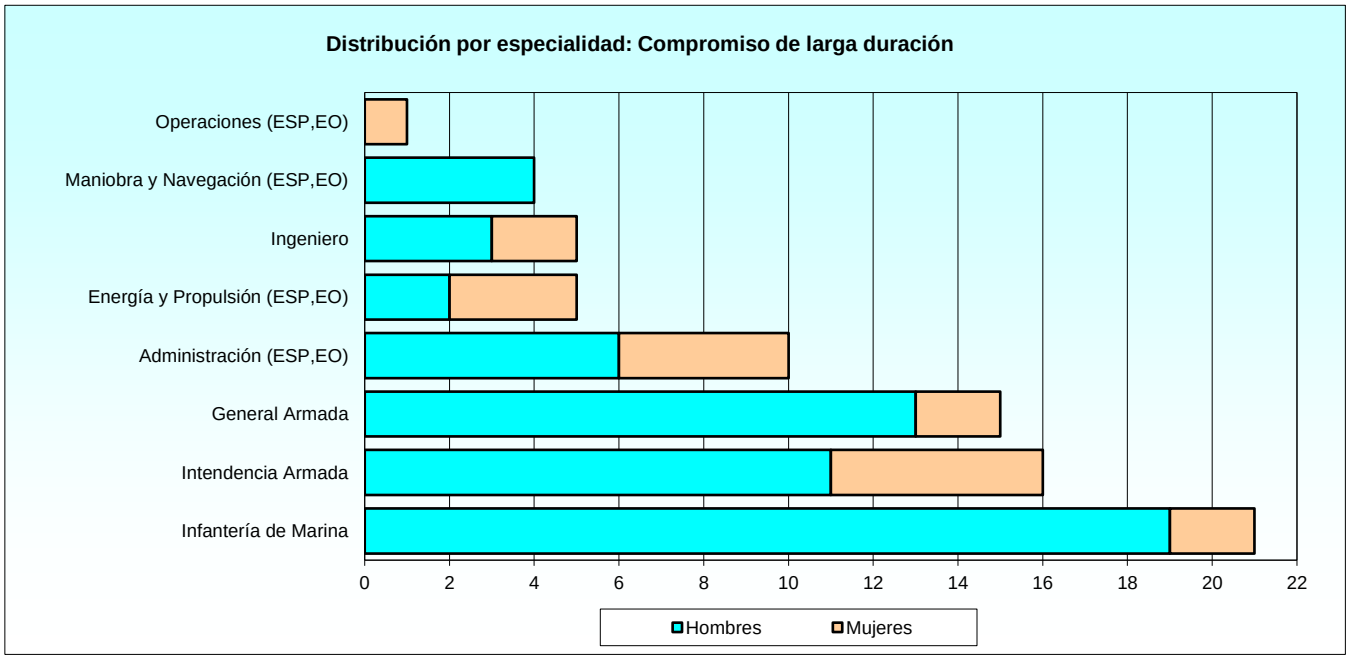

1.3.3. Estudio por sexo en el servicio activo.
1.3.3.4. Distribución del sexo por especialidades: Compromiso inicial (Ley 39/2007).

ESPECIALIDAD	TOTAL	MUJERES	HOMBRES
TOTAL	**47**	**6**	**41**
General Armada	**4**	-	4
Infantería de Marina	**6**	-	6
Ingeniero	**10**	1	9
Intendencia Armada	**27**	5	22

1.4. Ejército del Aire.
1.4.1. Total de las situaciones administrativas.
1.4.1.1. Distribución por la relación con la Administración y empleos.

RELACIÓN CON LA ADMINISTRACIÓN Y EMPLEO	TOTAL	SERVICIO ACTIVO	SERVICIOS ESPECIALES	EXCEDENCIA	SUSPENSO EMPLEO	SUSPENSO FUNCIONES	RESERVA
TOTAL	**269**	**204**	**0**	**64**	**0**	**1**	**0**
Total Condición de militar de carrera	**102**	**92**	**0**	**9**	**0**	**1**	**0**
Capitán	**102**	92	-	9	-	1	-
Total Compromiso de larga duración	**156**	**101**	**0**	**55**	**0**	**0**	**0**
Capitán	**110**	71	-	39	-	-	-
Teniente	**46**	30	-	16	-	-	-
Total Compromiso inicial (Ley 39/2007)	**11**	**11**	**0**	**0**	**0**	**0**	**0**
Teniente	**11**	11	-	-	-	-	-

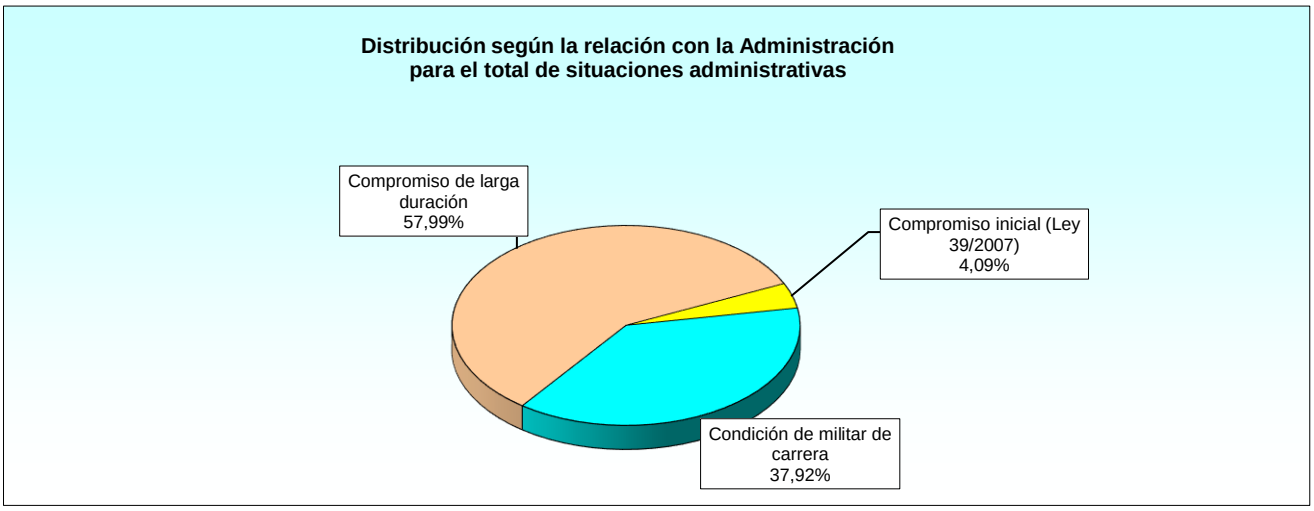

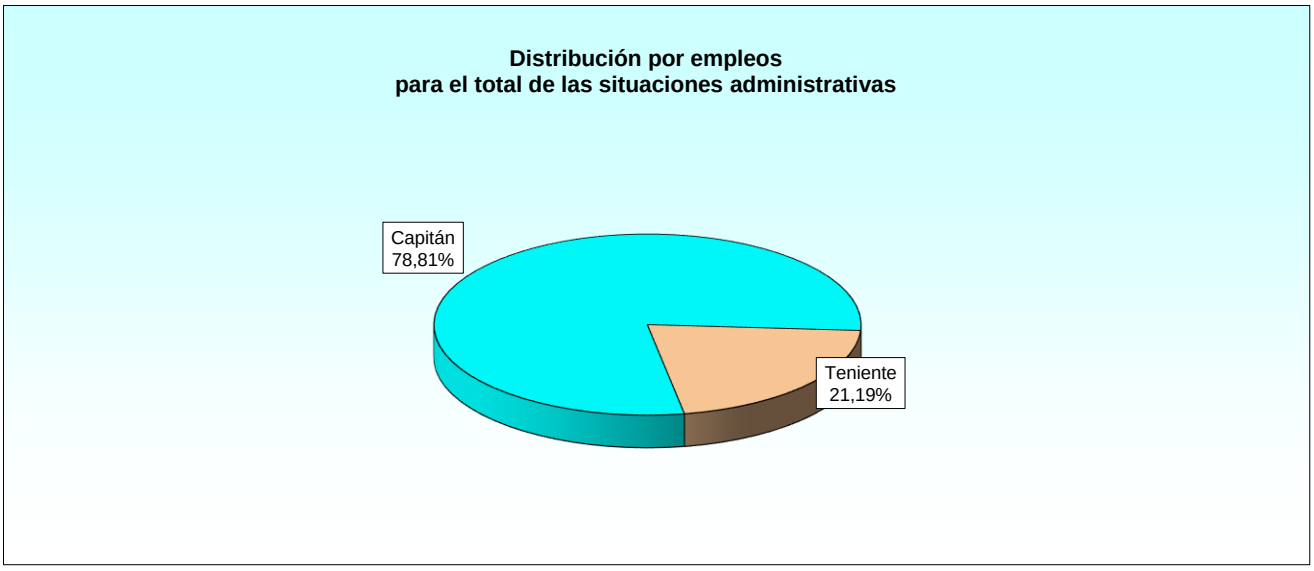

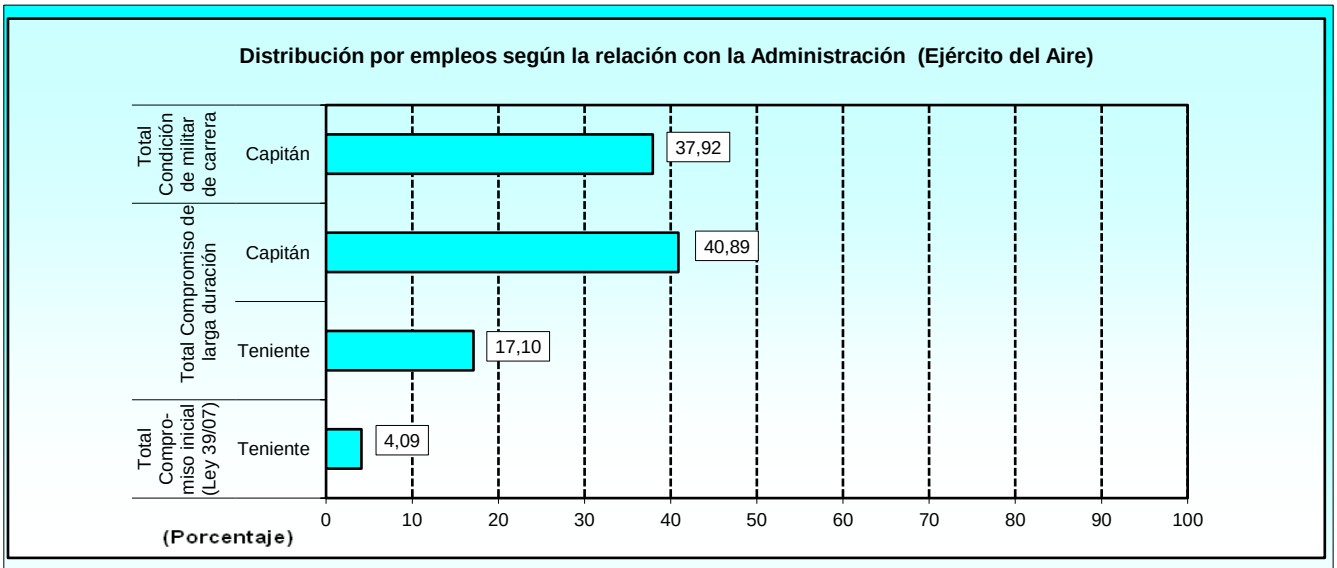
Distribución por empleos según la relación con la Administración (Ejército del Aire)
Total Condición de militar de carrera
Capitán
37,92
Total Compromiso de larga duración
Capitán
40,89
Teniente
17,10
Total Compro-miso inicial (Ley 39/07)
Teniente
4,09
0
10
20
30
40
50
60
70
80
90
100
(Porcentaje)

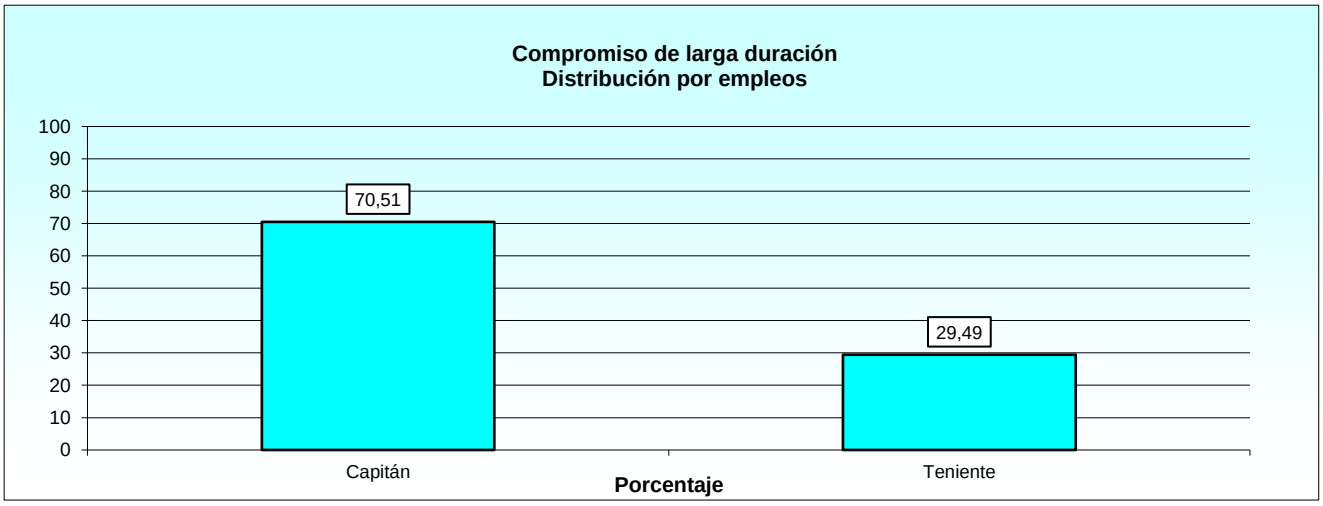
Compromiso de larga duración
Distribución por empleos
100
90
80
70
60
50
40
30
20
10
0
70,51
29,49
Capitán
Teniente
Porcentaje

1.4.1. Total de las situaciones administrativas.
1.4.1.2. Distribución del sexo por empleos y la relación de servicios con la Administración.

RELACIÓN CON LA ADMINISTRACIÓN Y EMPLEO	TOTAL	MUJERES	HOMBRES
TOTAL	**269**	**64**	**205**
Total Condición de militar de carrera	**102**	**22**	**80**
Capitán	**102**	22	80
Total Compromiso de larga duración	**156**	**39**	**117**
Capitán	**110**	25	85
Teniente	**46**	14	32
Total Compromiso inicial (Ley 39/2007)	**11**	**3**	**8**
Teniente	**11**	3	8

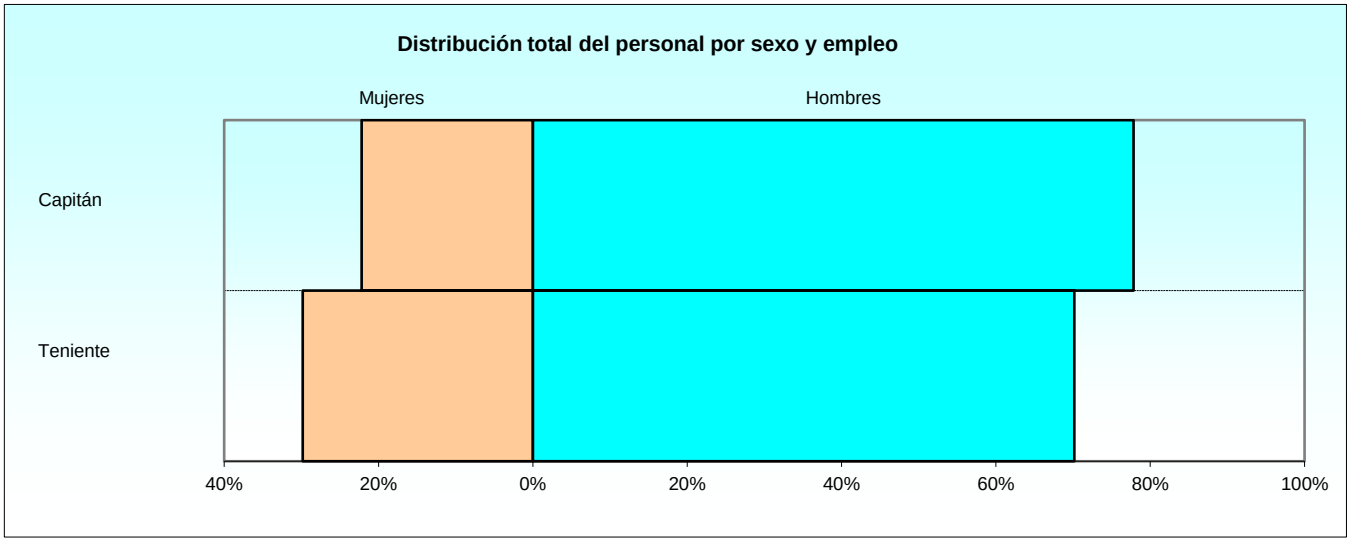

1.4.1. Total de las situaciones administrativas.
1.4.1.3. Distribución del sexo por especialidades: Condición de militar de carrera.

ESPECIALIDAD	TOTAL	MUJERES	HOMBRES
TOTAL	**102**	**22**	**80**
Gestión de Recursos	**4**	1	3
Infraestructu. e Instalaciones	**1**	1	-
Ingenieros	**3**	-	3
Mando y Control	**14**	4	10
Operaciones Aéreas	**35**	-	35
Personal Intedencia	**8**	3	5
Seguridad,Defensa y Apoyo	**30**	12	18
Técnicas Aeroespaciales	**2**	1	1
Técnicas de Apoyo	**5**	-	5

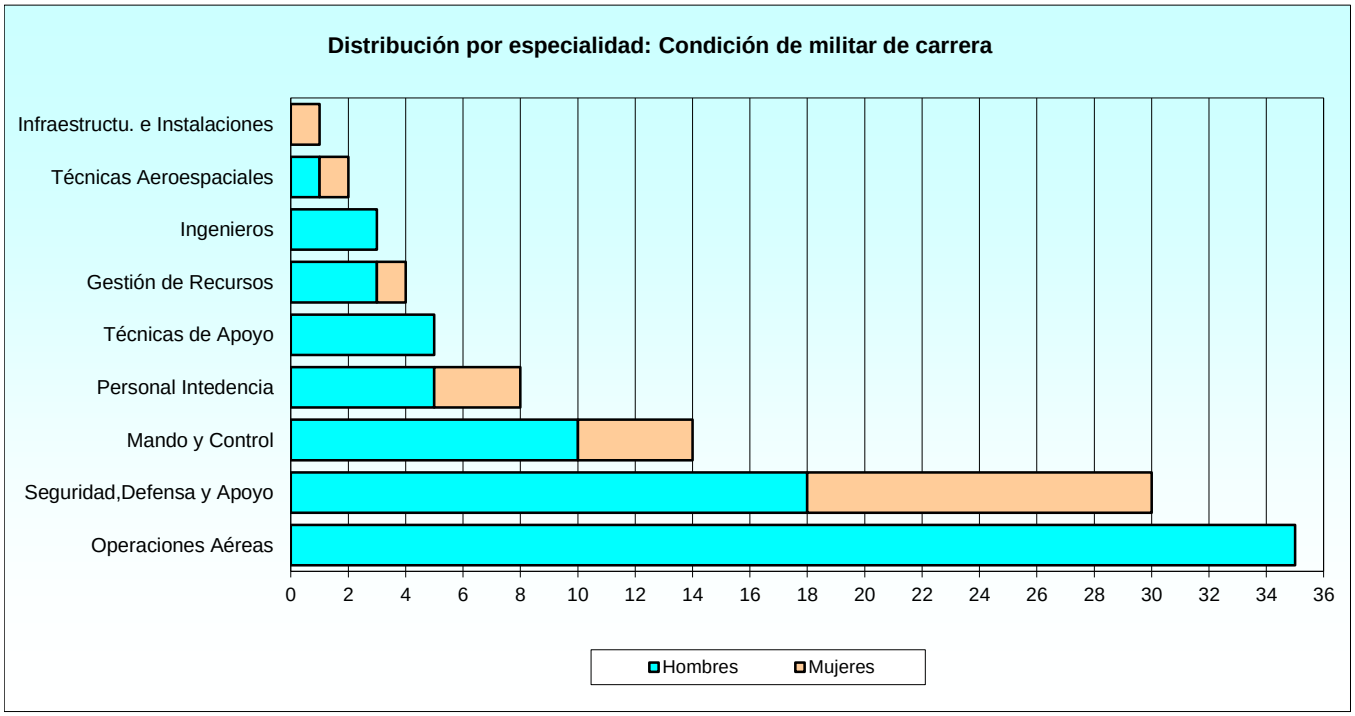

1.4.1. Total de las situaciones administrativas.
1.4.1.4. Distribución del sexo por especialidades: Compromiso de larga duración.

ESPECIALIDAD	TOTAL	MUJERES	HOMBRES
TOTAL	**156**	**39**	**117**
Gestión de Recursos	**9**	6	3
Ingenieros	**1**	-	1
Mando y Control	**17**	10	7
Operaciones Aéreas	**68**	3	65
Personal Intedencia	**12**	2	10
Seguridad,Defensa y Apoyo	**44**	16	28
Técnicas Aeroespaciales	**1**	1	-
Técnicas de Apoyo	**4**	1	3

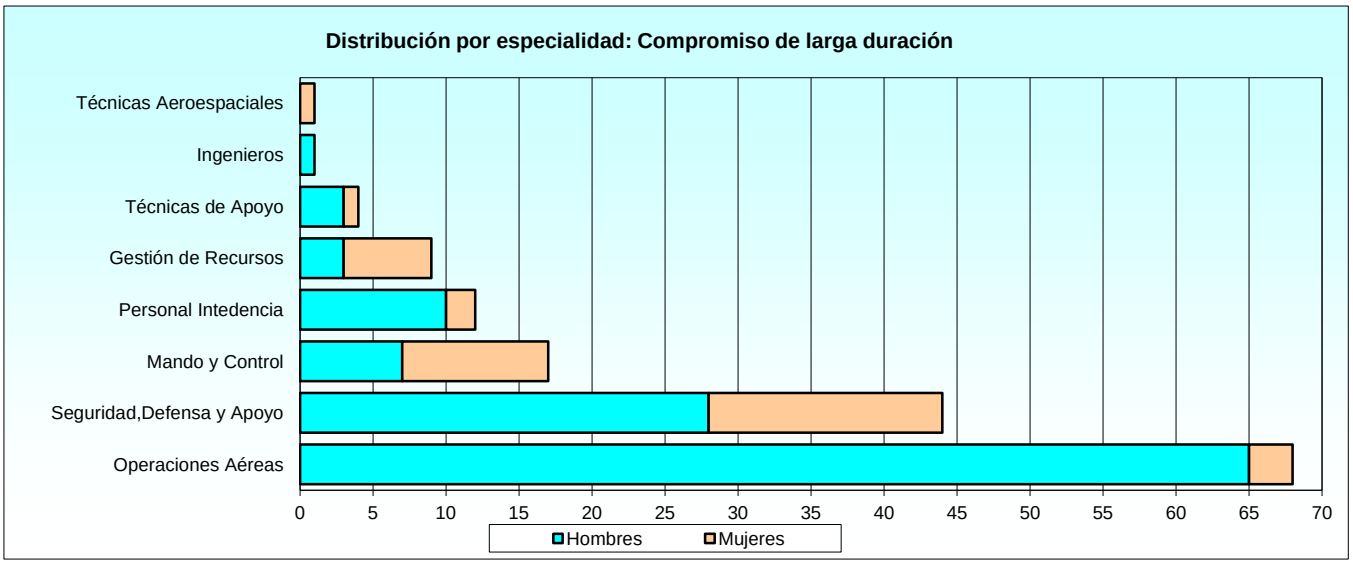

1.4.1. Total de las situaciones administrativas.
1.4.1.5. Distribución del sexo por especialidades: Compromiso inicial (Ley 39/2007).

ESPECIALIDAD	TOTAL	MUJERES	HOMBRES
TOTAL	**11**	**3**	**8**
Defensa y Control Aéreo	**2**	-	2
Personal Intedencia	**9**	3	6

1.4.1. Total de las situaciones administrativas..
1.4.1.6. Distribución del personal femenino por situaciones administrativas y empleos.

RELACIÓN CON LA ADMINISTRACIÓN Y EMPLEO	TOTAL	SERVICIO ACTIVO	SERVICIOS ESPECIALES	EXCEDENCIA	SUSPENSO EMPLEO	SUSPENSO FUNCIONES	RESERVA
TOTAL	**64**	**59**	**0**	**5**	**0**	**0**	**0**
Total Condición de militar de carrera	**22**	**21**	**0**	**1**	**0**	**0**	**0**
Capitán	**22**	21	-	1	-	-	-
Total Compromiso de larga duración	**39**	**35**	**0**	**4**	**0**	**0**	**0**
Capitán	**25**	23	-	2	-	-	-
Teniente	**14**	12	-	2	-	-	-
Total Compromiso inicial (Ley 39/2007)	**3**	**3**	**0**	**0**	**0**	**0**	**0**
Teniente	**3**	3	-	-	-	-	-

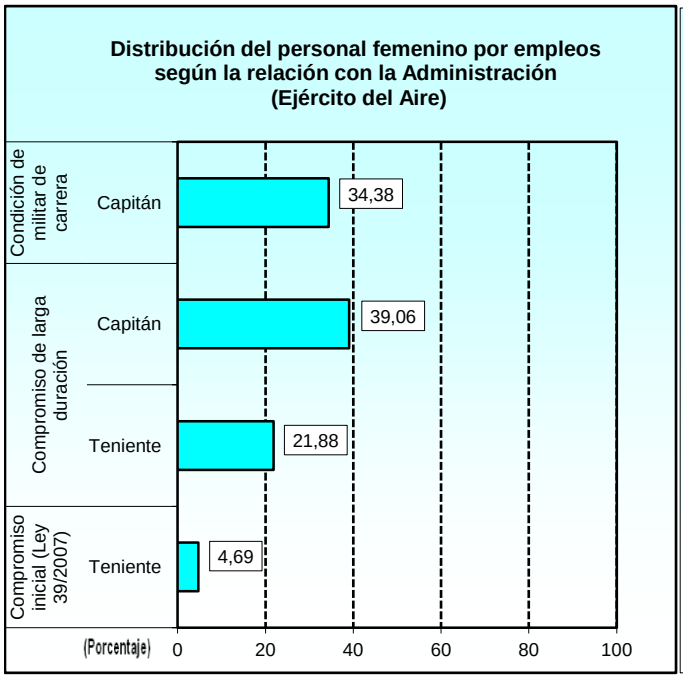

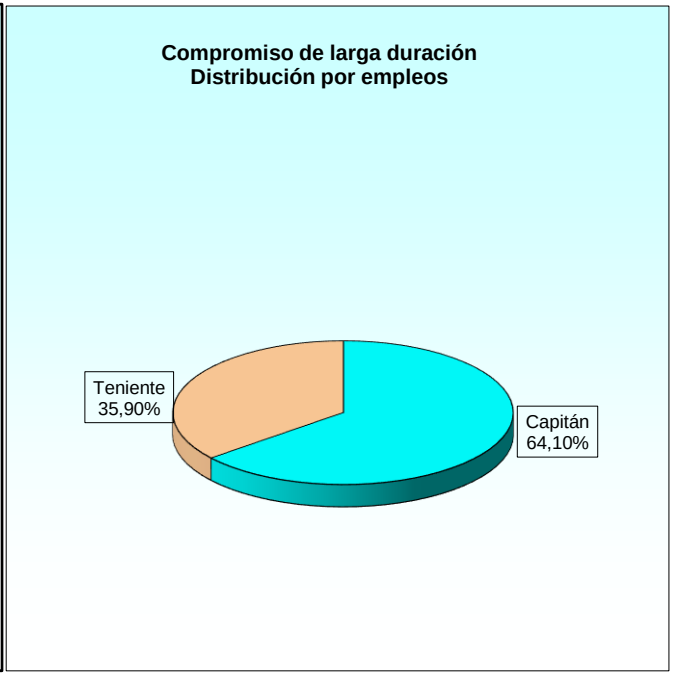

1.4.2. Situación de servicio activo.
1.4.2.1. Distribución por especialidades y empleos: Condición de militar de carrera.

ESPECIALIDAD	TOTAL	CAPITÁN	TENIENTE	ALFÉREZ
TOTAL	**92**	**92**	**0**	**0**
Gestión de Recursos	**4**	4	-	-
Infraestructu. e Instalaciones	**1**	1	-	-
Ingenieros	**3**	3	-	-
Mando y Control	**13**	13	-	-
Operaciones Aéreas	**27**	27	-	-
Personal Intedencia	**8**	8	-	-
Seguridad,Defensa y Apoyo	**29**	29	-	-
Técnicas Aeroespaciales	**2**	2	-	-
Técnicas de Apoyo	**5**	5	-	-

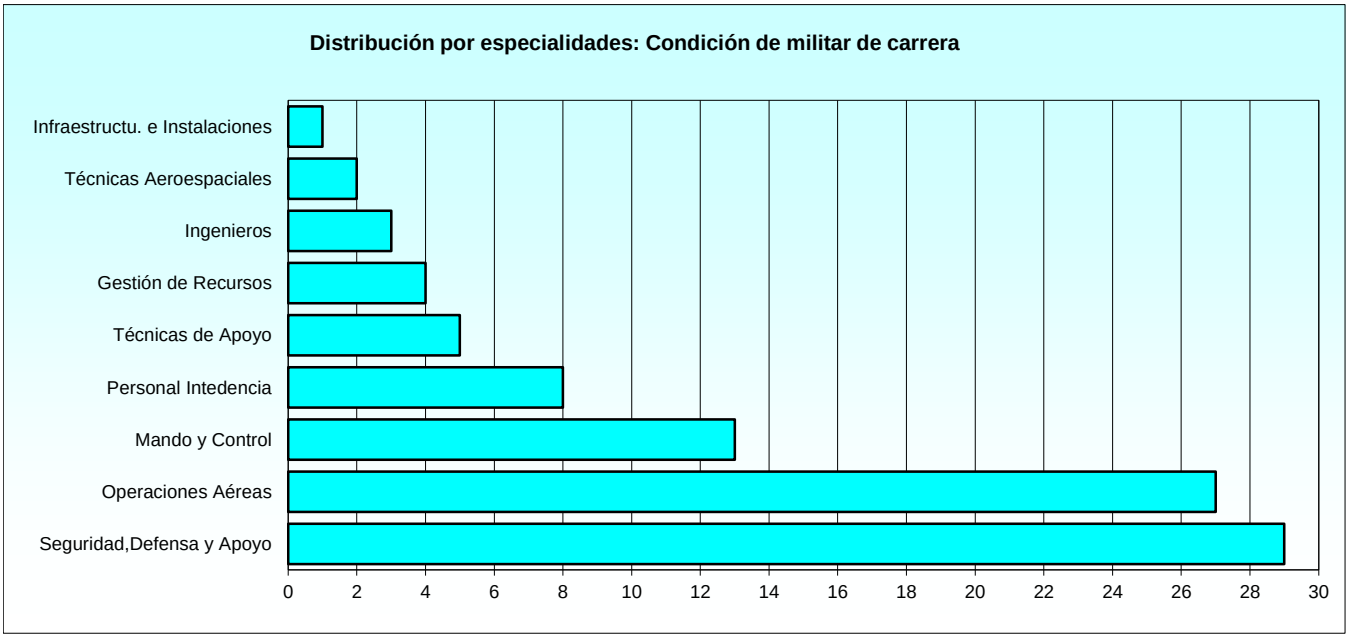

1.4.2. Situación de servicio activo.
1.4.2.2. Distribución por especialidades y empleos: Compromiso de larga duración.

ESPECIALIDAD	TOTAL	CAPITÁN	TENIENTE	ALFÉREZ
TOTAL	**101**	**71**	**30**	**0**
Gestión de Recursos	**9**	3	6	-
Mando y Control	**16**	10	6	-
Operaciones Aéreas	**17**	13	4	-
Personal Intedencia	**12**	9	3	-
Seguridad,Defensa y Apoyo	**42**	34	8	-
Técnicas Aeroespaciales	**1**	1	-	-
Técnicas de Apoyo	**4**	1	3	-

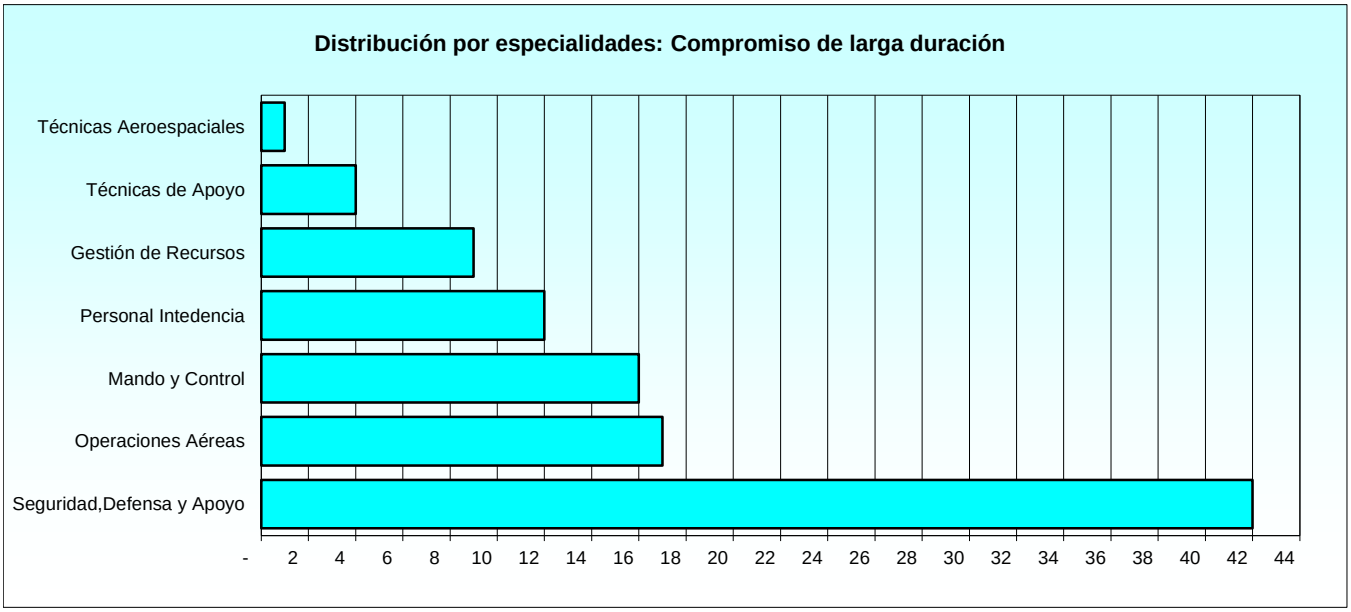

1.4.2. Situación de servicio activo.
1.4.2.3. Distribución por especialidades y empleos: Compromiso inicial (Ley 39/2007).

ESPECIALIDAD	TOTAL	CAPITÁN	TENIENTE	ALFÉREZ
TOTAL	**11**	**0**	**11**	**0**
Defensa y Control Aéreo	**2**	-	2	-
Personal Intedencia	**9**	-	9	-

1.4.2. Situación de servicio activo.
1.4.2.4. Distribución de las edades por empleos: Condición de militar de carrera. Tabla 1 de 2

EMPLEO	TOTAL	EDAD											
		<33	33	34	35	36	37	38	39	40	41	42	43
TOTAL	**92**	**0**	**0**	**0**	**0**	**0**	**1**	**0**	**3**	**9**	**3**	**6**	**11**
Capitán	**92**	-	-	-	-	-	1	-	3	9	3	6	11

1.4.2. Situación de servicio activo.
1.4.2.4. Distribución de las edades por empleos: Condición de militar de carrera. Tabla 2 de 2

EMPLEO	EDAD												
	44	45	46	47	48	49	50	51	52	53	54	55	>55
TOTAL	**14**	**17**	**13**	**9**	**1**	**1**	**1**	**2**	**1**	**0**	**0**	**0**	**0**
Capitán	14	17	13	9	1	1	1	2	1	-	-	-	-

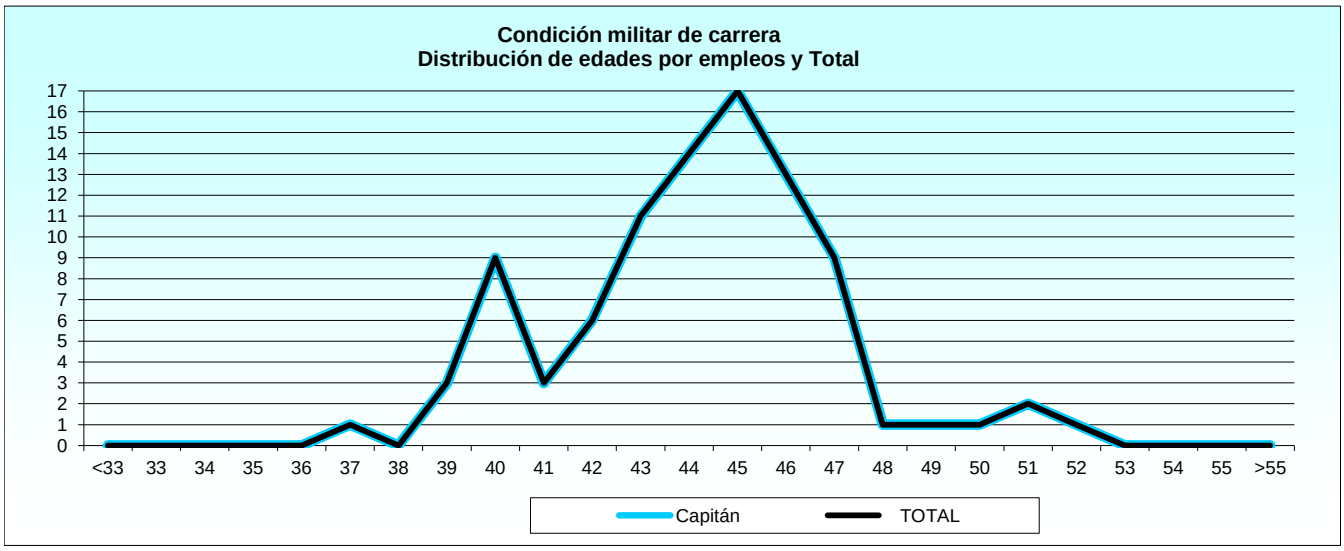

1.4.2. Situación de servicio activo.
1.4.2.5. Distribución de las edades por empleos: Compromiso de larga duración.

EMPLEO	TOTAL	EDAD										
		<31	31	32	33	34	35	36	37	38	39	40
TOTAL	**101**	**0**	**0**	**0**	**0**	**0**	**0**	**0**	**2**	**2**	**5**	**7**
Capitán	**71**	-	-	-	-	-	-	-	2	1	2	5
Teniente	**30**	-	-	-	-	-	-	-	-	1	3	2

1.4.2. Situación de servicio activo.
1.4.2.5. Distribución de las edades por empleos: Compromiso de larga duración.

EMPLEO	EDAD										
	41	42	43	44	45	46	47	48	49	50	>50
TOTAL	**9**	**16**	**16**	**14**	**19**	**4**	**3**	**2**	**2**	**0**	**0**
Capitán	6	13	10	10	16	2	1	1	2	-	-
Teniente	3	3	6	4	3	2	2	1	-	-	-

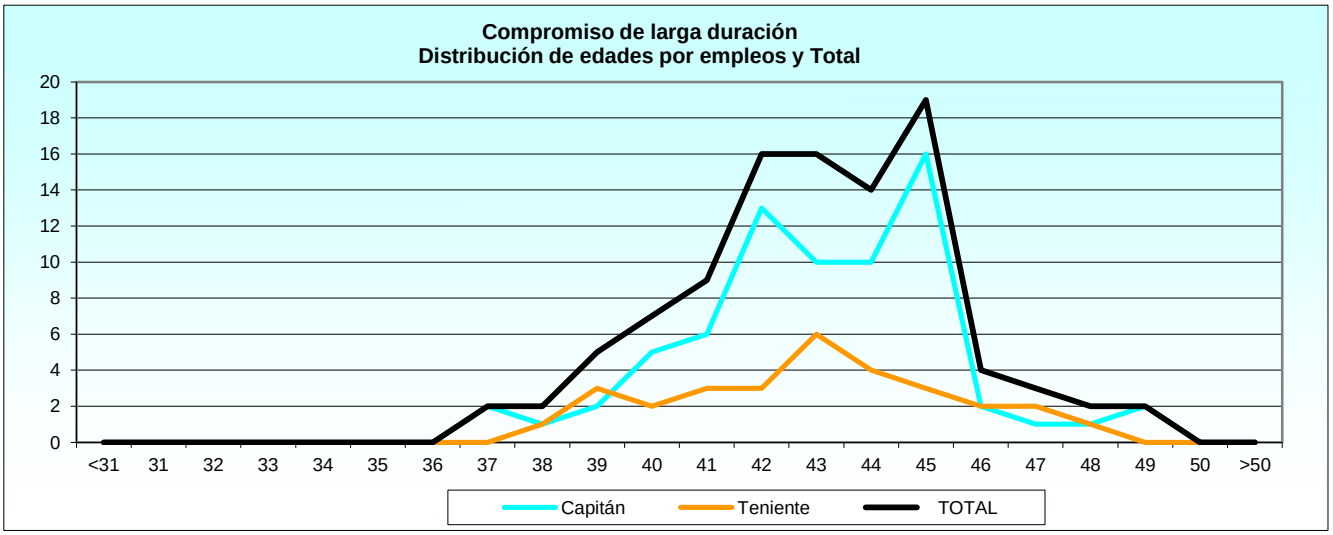

1.4.2. Situación de servicio activo.
1.4.2.6. Distribución de las edades por empleos: Compromiso inicial (Ley 39/2007).

EMPLEO	TOTAL	EDAD										
		<21	21	22	23	24	25	26	27	28	29	30
TOTAL	**11**	**0**	**0**	**0**	**0**	**0**	**0**	**0**	**3**	**1**	**2**	**1**
Teniente	**11**	-	-	-	-	-	-	-	3	1	2	1

1.4.2. Situación de servicio activo.
1.4.2.6. Distribución de las edades por empleos: Compromiso inicial (Ley 39/2007).

EMPLEO	EDAD										
	31	32	33	34	35	36	37	38	39	40	>40
TOTAL	**2**	**2**	**0**	**0**	**0**	**0**	**0**	**0**	**0**	**0**	**0**
Teniente	2	2	-	-	-	-	-	-	-	-	-

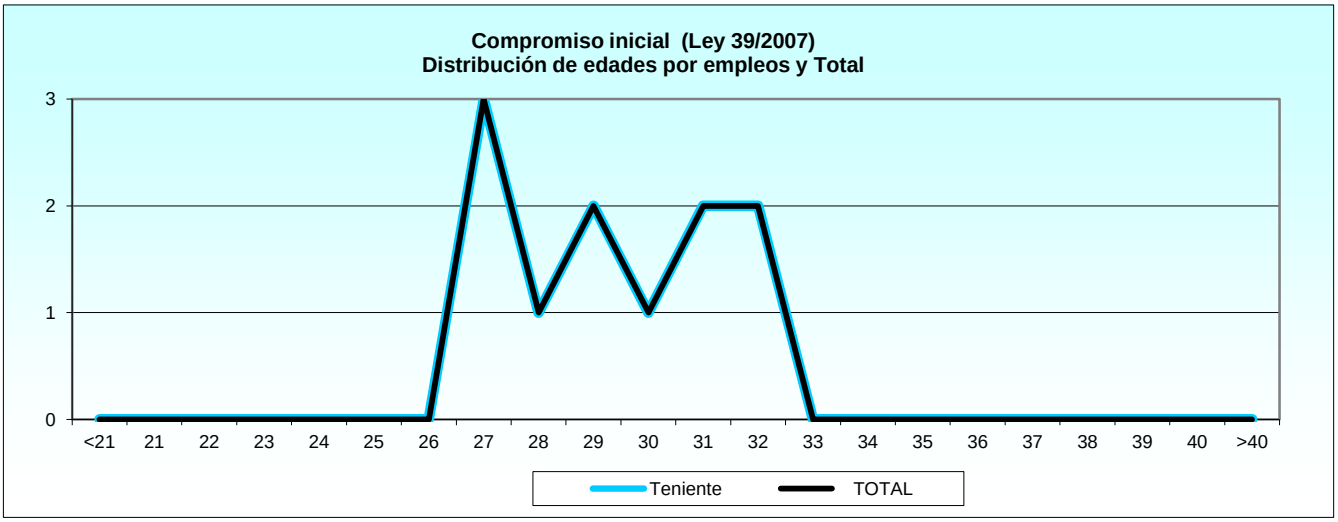

1.4.2. Situación de servicio activo.
1.4.2.7. Distribución por provincias de destino y empleos: Resumen general.

PROVINCIA	TOTAL	CAPITÁN	TENIENTE	ALFÉREZ
TOTAL	**204**	**163**	**41**	**0**
Albacete	**4**	1	3	-
Alicante	**1**	1	-	-
Badajoz	**3**	3	-	-
Islas Baleares	**10**	6	4	-
Barcelona	**1**	1	-	-
Burgos	**2**	1	1	-
Cádiz	**1**	1	-	-
A Coruña	**2**	1	1	-
Granada	**7**	4	3	-
León	**4**	3	1	-
Madrid	**97**	82	15	-
Málaga	**5**	3	2	-
Murcia	**14**	11	3	-
Navarra	**1**	1	-	-
Palmas, Las	**10**	9	1	-
Pontevedra	**1**	-	1	-
Salamanca	**4**	4	-	-
Sevilla	**17**	15	2	-
Toledo	**1**	-	1	-
Valladolid	**4**	3	1	-
Zaragoza	**14**	12	2	-
Extranjero	**1**	1	-	-

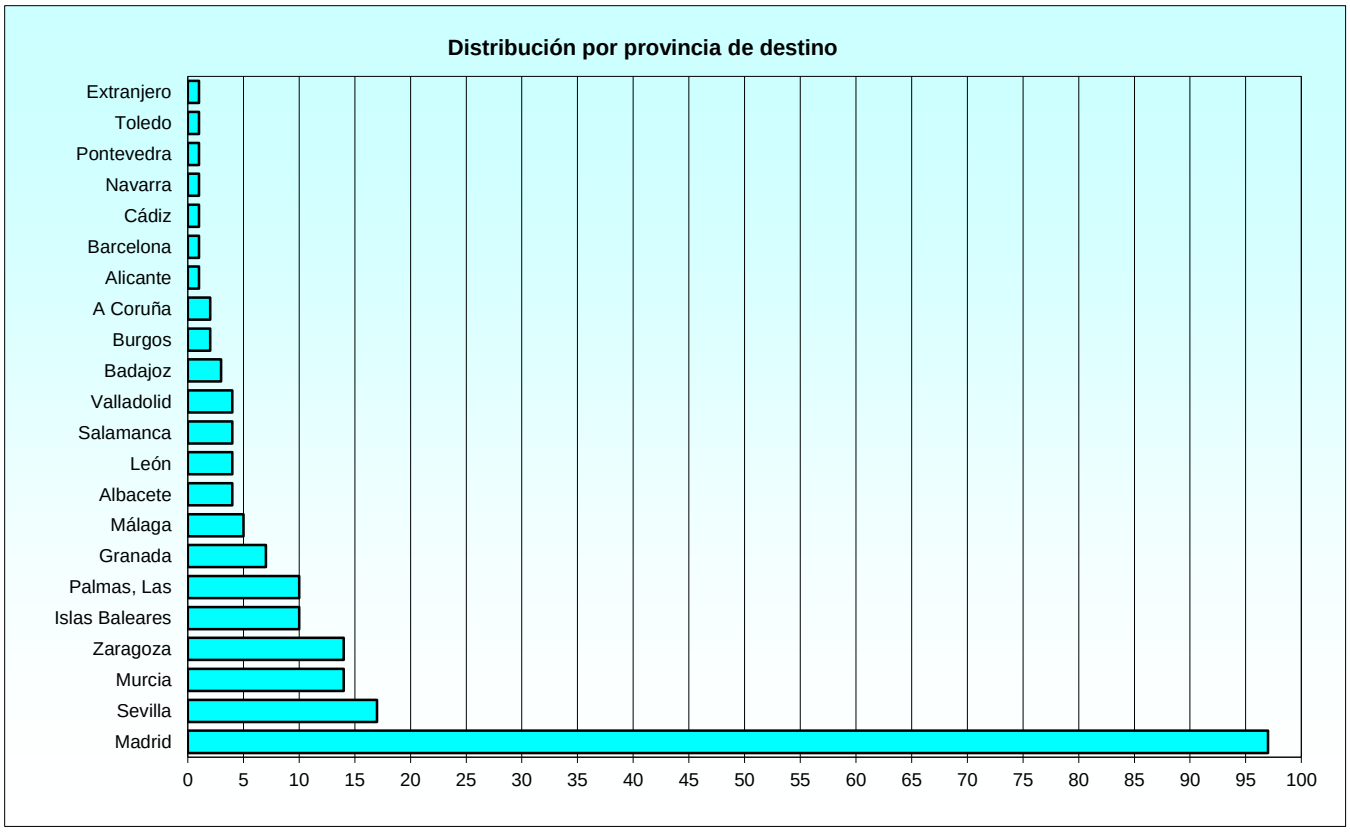

1.4.2. Situación de servicio activo.
1.4.2.8. Distribución por provincias de destino y empleos: Condición de militar de carrera.

PROVINCIA	TOTAL	CAPITÁN	TENIENTE	ALFÉREZ
TOTAL	**92**	**92**	**0**	**0**
Albacete	**1**	1	-	-
Badajoz	**1**	1	-	-
Islas Baleares	**4**	4	-	-
Barcelona	**1**	1	-	-
Burgos	**1**	1	-	-
A Coruña	**1**	1	-	-
Granada	**3**	3	-	-
León	**2**	2	-	-
Madrid	**45**	45	-	-
Málaga	**1**	1	-	-
Murcia	**8**	8	-	-
Navarra	**1**	1	-	-
Palmas, Las	**3**	3	-	-
Salamanca	**2**	2	-	-
Sevilla	**9**	9	-	-
Valladolid	**2**	2	-	-
Zaragoza	**6**	6	-	-
Extranjero	**1**	1	-	-

1.4.2. Situación de servicio activo.
1.4.2.9. Distribución por provincias de destino y empleos: Compromiso de larga duración.

PROVINCIA	TOTAL	CAPITÁN	TENIENTE	ALFÉREZ
TOTAL	**101**	**71**	**30**	**0**
Albacete	**2**	-	2	-
Alicante	**1**	1	-	-
Badajoz	**2**	2	-	-
Islas Baleares	**5**	2	3	-
Burgos	**1**	-	1	-
Cádiz	**1**	1	-	-
A Coruña	**1**	-	1	-
Granada	**3**	1	2	-
León	**1**	1	-	-
Madrid	**49**	37	12	-
Málaga	**3**	2	1	-
Murcia	**5**	3	2	-
Palmas, Las	**7**	6	1	-
Pontevedra	**1**	-	1	-
Salamanca	**2**	2	-	-
Sevilla	**7**	6	1	-
Toledo	**1**	-	1	-
Valladolid	**2**	1	1	-
Zaragoza	**7**	6	1	-

1.4.2. Situación de servicio activo.
1.4.2.10. Distribución por provincias de destino y empleos: Compromiso inicial (Ley 39/2007).

PROVINCIA	TOTAL	CAPITÁN	TENIENTE	ALFÉREZ
TOTAL	**11**	**0**	**11**	**0**
Albacete	**1**	-	1	-
Islas Baleares	**1**	-	1	-
Granada	**1**	-	1	-
León	**1**	-	1	-
Madrid	**3**	-	3	-
Málaga	**1**	-	1	-
Murcia	**1**	-	1	-
Sevilla	**1**	-	1	-
Zaragoza	**1**	-	1	-

1.4.3. Estudio por sexo en el servicio activo.
1.4.3.1. Distribución del sexo por empleos y la relación de servicios con la Administración.

RELACIÓN CON LA ADMINISTRACIÓN Y EMPLEO	TOTAL	MUJERES	HOMBRES
TOTAL	**204**	**59**	**145**
Total Condición de militar de carrera	**92**	**21**	**71**
Capitán	**92**	21	71
Total Compromiso de larga duración	**101**	**35**	**66**
Capitán	**71**	23	48
Teniente	**30**	12	18
Total Compromiso inicial (Ley 39/2007)	**11**	**3**	**8**
Teniente	**11**	3	8

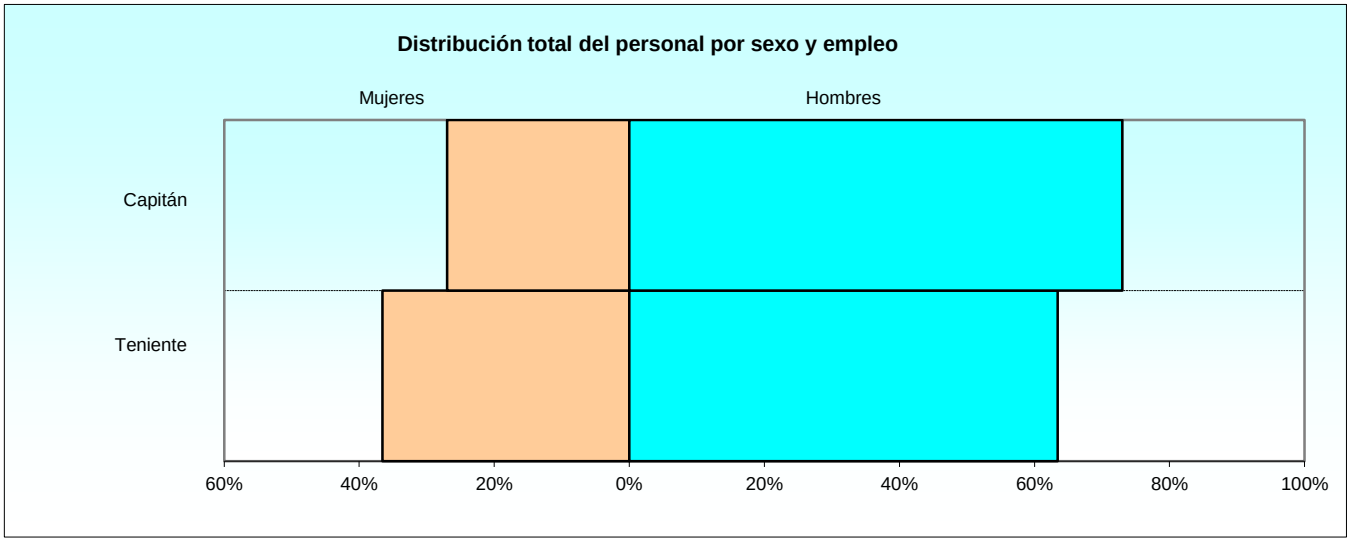

1.4.3. Estudio por sexo en el servicio activo.
1.4.3.2. Distribución del sexo por especialidades: Condición de militar de carrera.

ESPECIALIDAD	TOTAL	MUJERES	HOMBRES
TOTAL	**92**	**21**	**71**
Gestión de Recursos	**4**	1	3
Infraestructu. e Instalaciones	**1**	1	-
Ingenieros	**3**	-	3
Mando y Control	**13**	3	10
Operaciones Aéreas	**27**	-	27
Personal Intedencia	**8**	3	5
Seguridad,Defensa y Apoyo	**29**	12	17
Técnicas Aeroespaciales	**2**	1	1
Técnicas de Apoyo	**5**	-	5

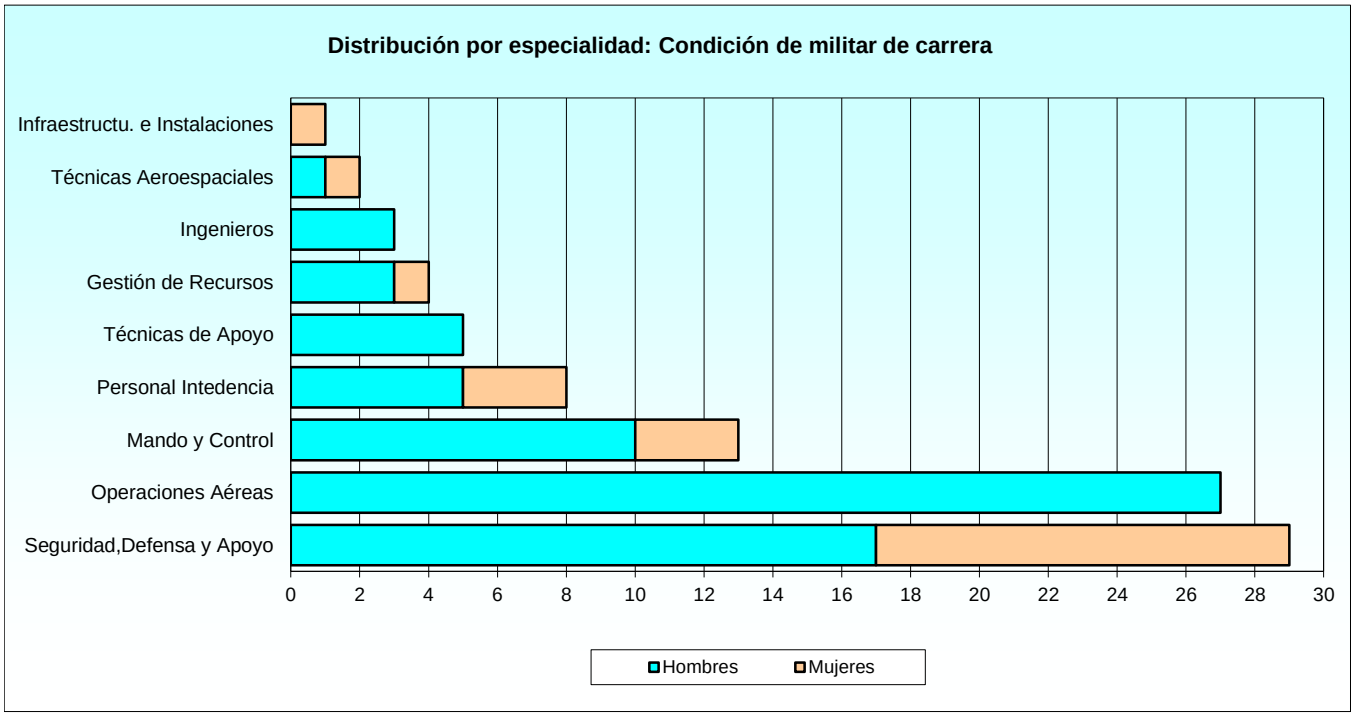

1.4.3. Estudio por sexo en el servicio activo.
1.4.3.3. Distribución del sexo por especialidades: Compromiso de larga duración.

ESPECIALIDAD	TOTAL	MUJERES	HOMBRES
TOTAL	**101**	**35**	**66**
Gestión de Recursos	**9**	6	3
Mando y Control	**16**	9	7
Operaciones Aéreas	**17**	1	16
Personal Intedencia	**12**	2	10
Seguridad,Defensa y Apoyo	**42**	15	27
Técnicas Aeroespaciales	**1**	1	-
Técnicas de Apoyo	**4**	1	3

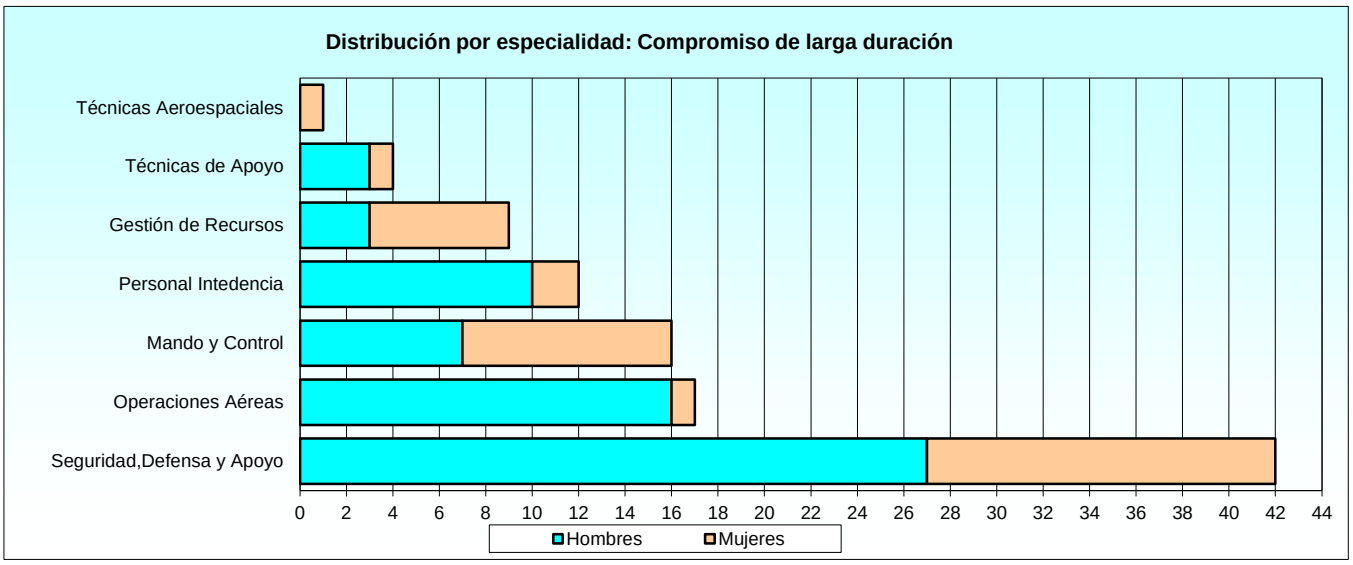

1.4.3. Estudio por sexo en el servicio activo.
1.4.3.4. Distribución del sexo por especialidades: Compromiso inicial (Ley 39/2007).

ESPECIALIDAD	TOTAL	MUJERES	HOMBRES
TOTAL	**11**	**3**	**8**
Defensa y Control Aéreo	**2**	-	2
Personal Intedencia	**9**	3	6

1.5. Cuerpos Comunes.
1.5.1. Total de las situaciones administrativas.
1.5.1.1. Distribución por la relación con la Administración y empleos.

RELACIÓN CON LA ADMINISTRACIÓN Y EMPLEO	TOTAL	SERVICIO ACTIVO	SERVICIOS ESPECIALES	EXCEDENCIA	SUSPENSO EMPLEO	SUSPENSO FUNCIONES	RESERVA
TOTAL	**167**	**164**	**0**	**2**	**0**	**0**	**1**
Total Condición de militar de carrera	**86**	**86**	**0**	**0**	**0**	**0**	**0**
Comandante	**9**	9	-	-	-	-	-
Capitán	**77**	77	-	-	-	-	-
Total Compromiso de larga duración	**76**	**74**	**0**	**2**	**0**	**0**	**0**
Capitán	**41**	40	-	1	-	-	-
Teniente	**35**	34	-	1	-	-	-
Total Compromiso inicial (Ley 17/1999)	**1**	**0**	**0**	**0**	**0**	**0**	**1**
Teniente	**1**	-	-	-	-	-	1
Total Compromiso inicial (Ley 39/2007)	**4**	**4**	**0**	**0**	**0**	**0**	**0**
Teniente	**4**	4	-	-	-	-	-

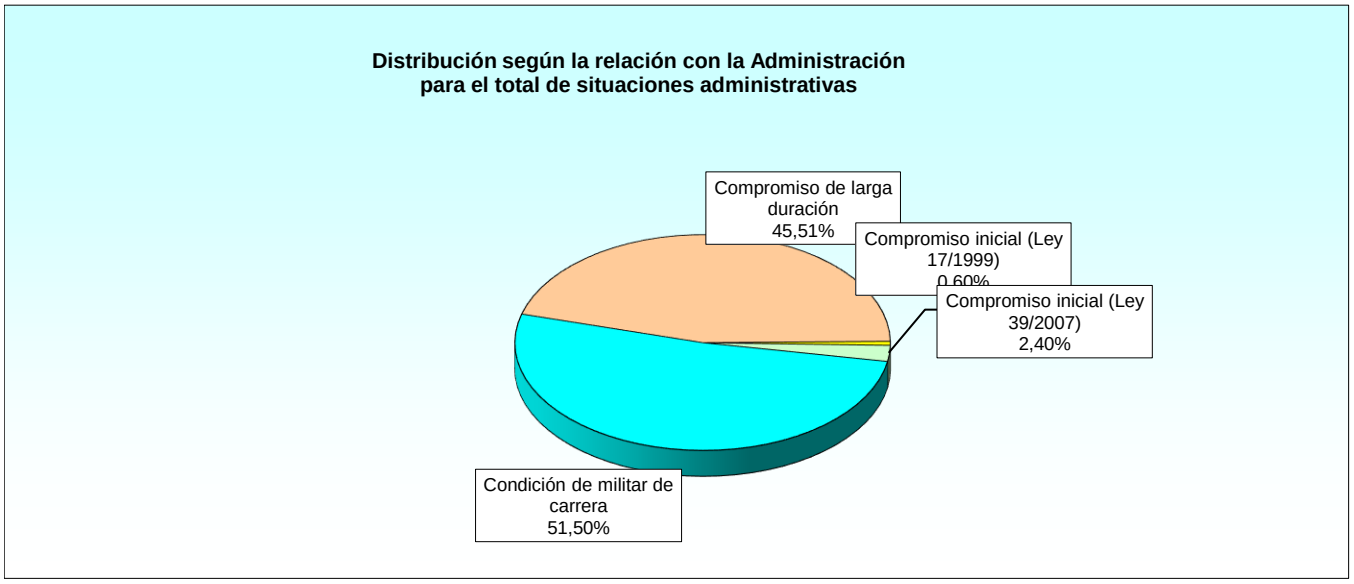

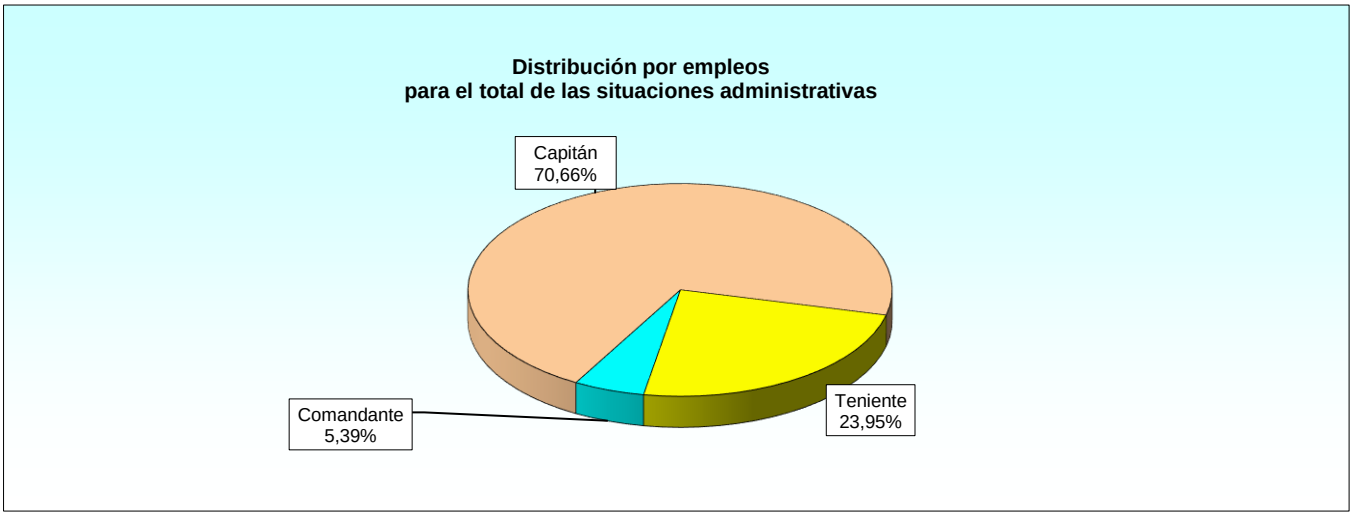

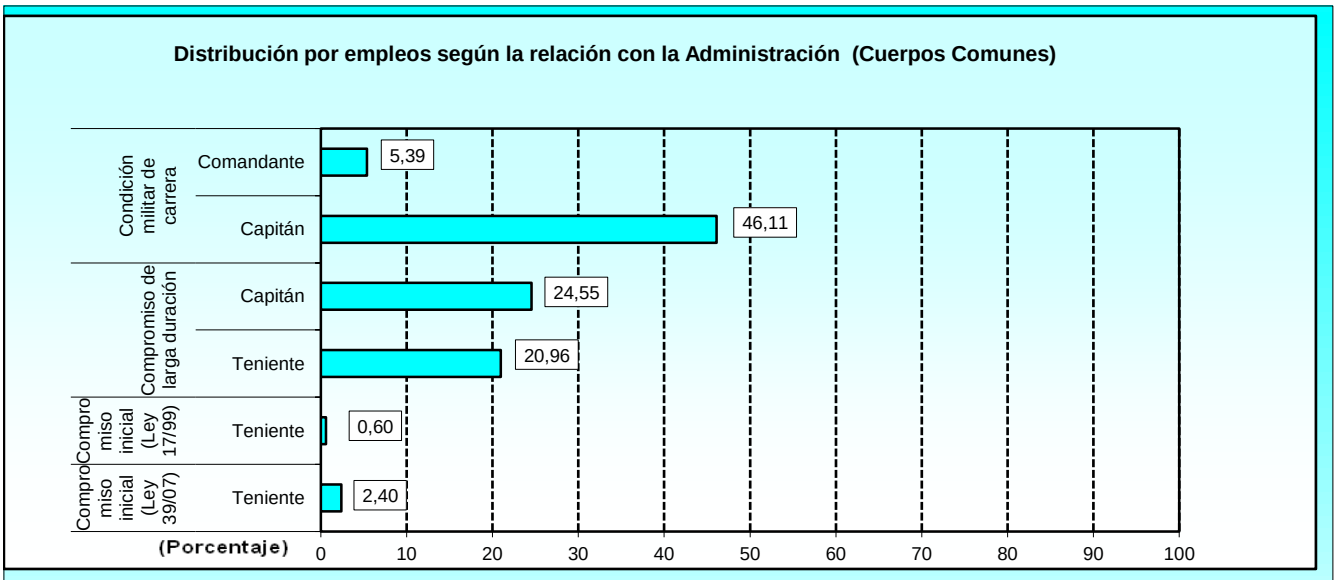
Distribución por empleos según la relación con la Administración (Cuerpos Comunes)
Condición militar de carrera
Comandante
5,39
Capitán
46,11
Compromiso de larga duración
Capitán
24,55
Teniente
20,96
Compromiso inicial (Ley 17/99)
Teniente
0,60
Compromiso inicial (Ley 39/07)
Teniente
2,40
(Porcentaje)
0 10 20 30 40 50 60 70 80 90 100

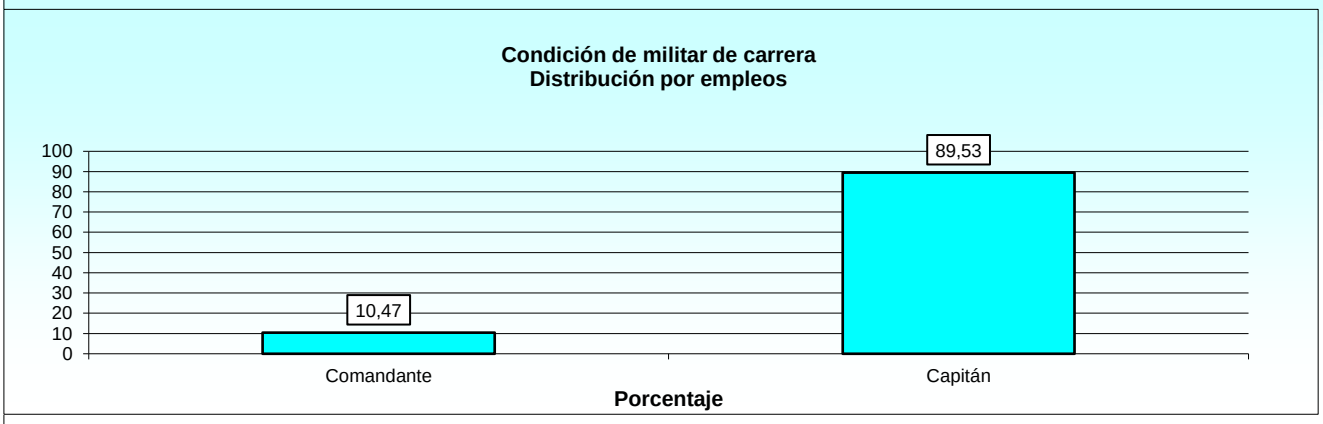
Condición de militar de carrera
Distribución por empleos
100 90 80 70 60 50 40 30 20 10 0
10,47
89,53
Comandante
Capitán
Porcentaje

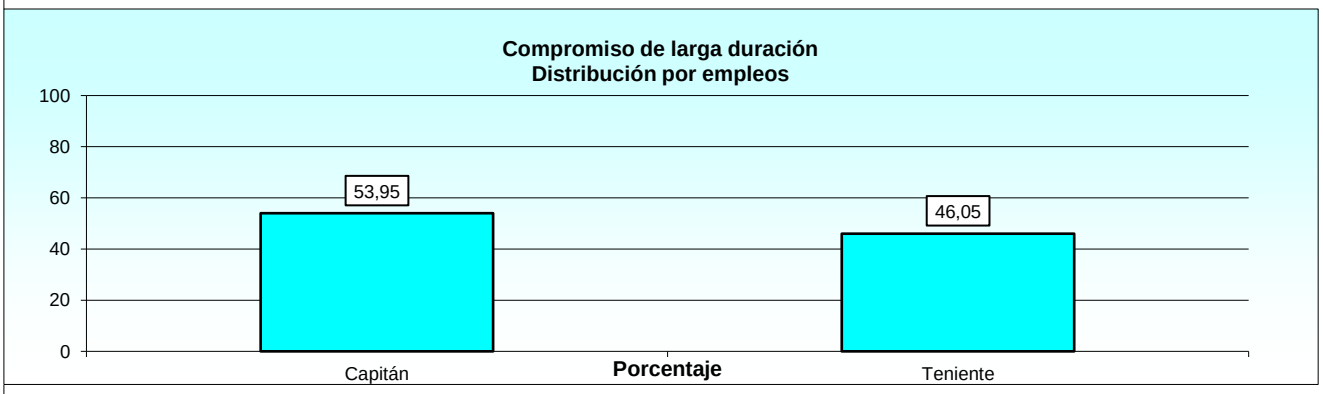
Compromiso de larga duración
Distribución por empleos
100 80 60 40 20 0
53,95
46,05
Capitán
Porcentaje
Teniente

1.5.1. Total de las situaciones administrativas.
1.5.1.2. Distribución del sexo por empleos y la relación de servicios con la Administración.

RELACIÓN CON LA ADMINISTRACIÓN Y EMPLEO	TOTAL	MUJERES	HOMBRES
TOTAL	**167**	**86**	**81**
Total Condición de militar de carrera	**86**	**39**	**47**
Comandante	**9**	3	6
Capitán	**77**	36	41
Total Compromiso de larga duración	**76**	**47**	**29**
Capitán	**41**	31	10
Teniente	**35**	16	19
Total Compromiso inicial (Ley 17/1999)	**1**	**0**	**1**
Teniente	**1**	-	1
Total Compromiso inicial (Ley 39/2007)	**4**	**0**	**4**
Teniente	**4**	-	4

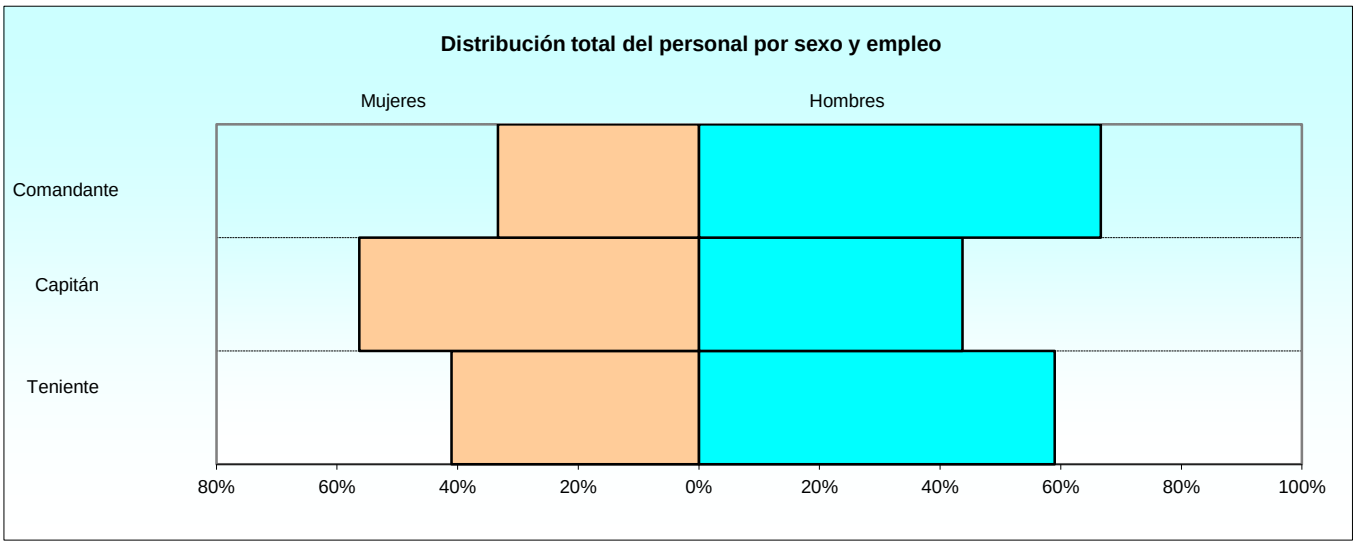

1.5.1. Total de las situaciones administrativas.
1.5.1.3. Distribución del sexo por especialidades: Condición de militar de carrera.

ESPECIALIDAD	TOTAL	MUJERES	HOMBRES
TOTAL	**86**	**39**	**47**
Cuerpo Jurídico Militar	**6**	2	4
Cuerpo Militar de Intervención	**4**	1	3
Enfermería	**18**	11	7
Farmacia	**2**	2	-
Psicología	**55**	23	32
Veterinaria	**1**	-	1

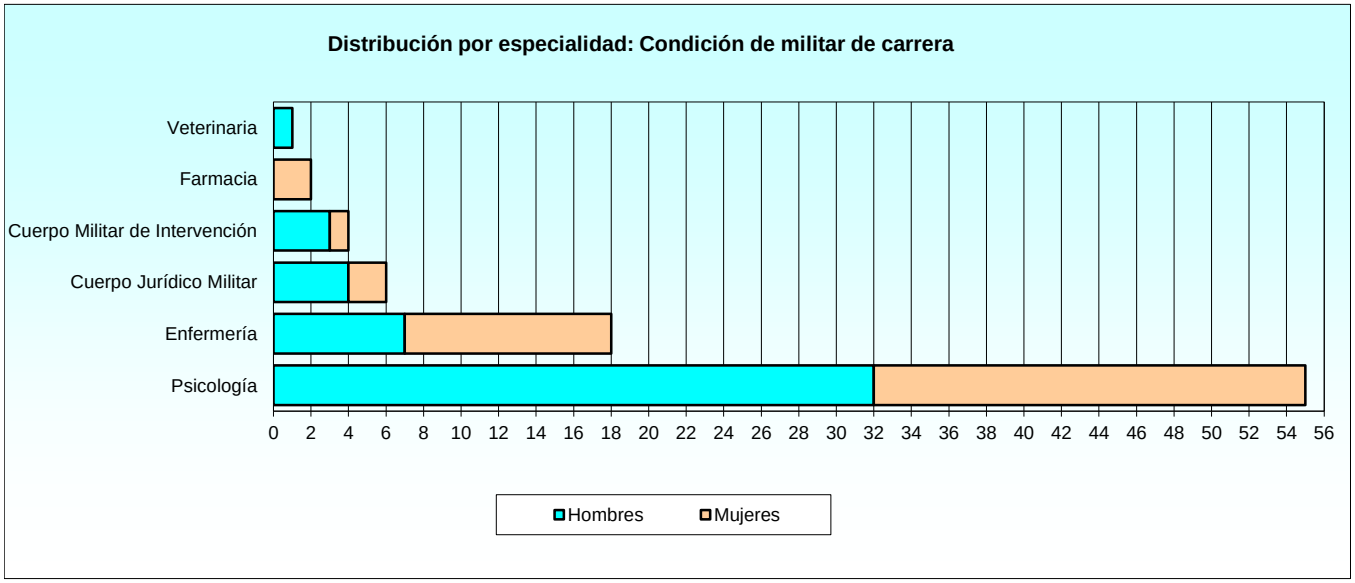

1.5.1. Total de las situaciones administrativas.
1.5.1.4. Distribución del sexo por especialidades: Compromiso de larga duración.

ESPECIALIDAD	TOTAL	MUJERES	HOMBRES
TOTAL	**76**	**47**	**29**
Cuerpo Jurídico Militar	**5**	3	2
Cuerpo Militar de Intervención	**1**	1	-
Enfermería	**39**	19	20
Farmacia	**2**	2	-
Odontología	**1**	-	1
Psicología	**26**	20	6
Veterinaria	**2**	2	-

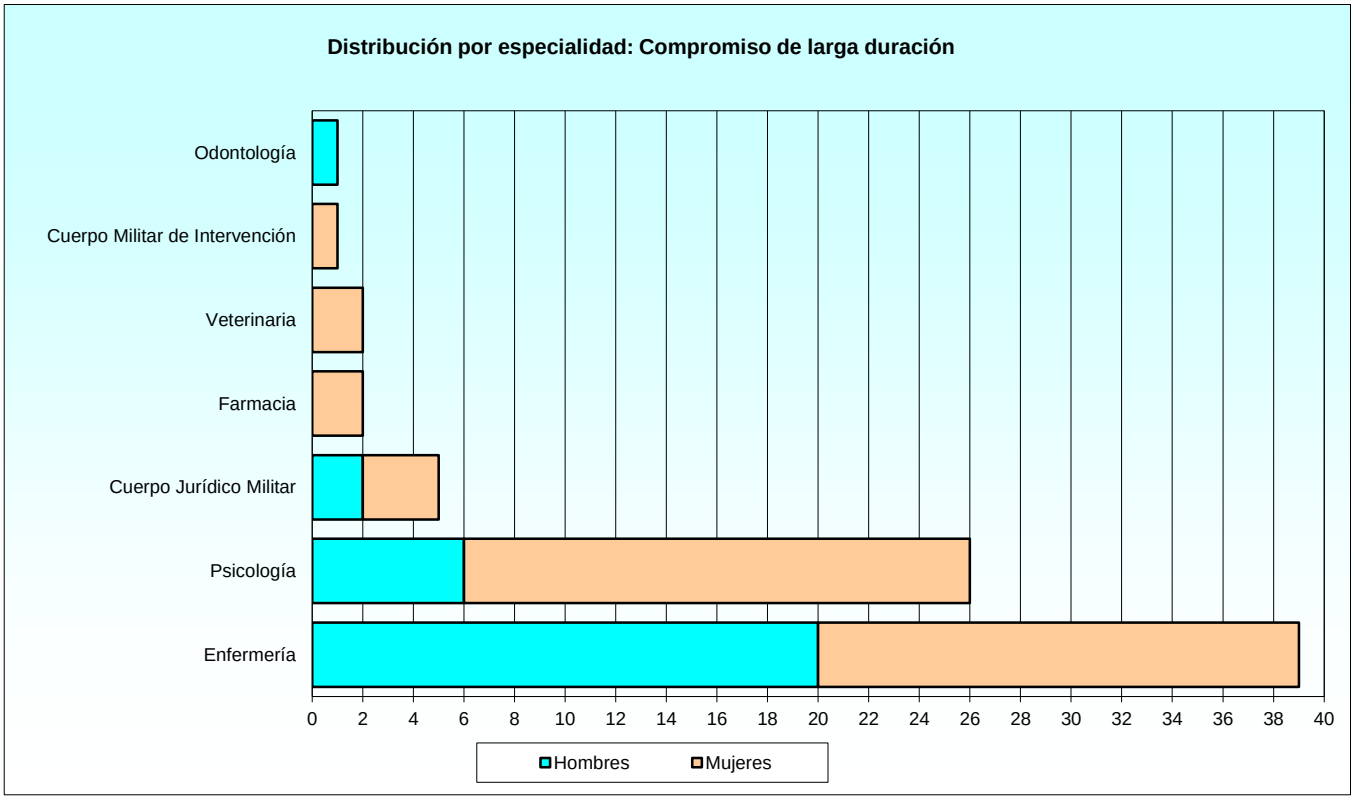

1.5.1. Total de las situaciones administrativas.
1.5.1.5. Distribución del sexo por especialidades: Compromiso inicial (Ley 17/1999).

ESPECIALIDAD	TOTAL	MUJERES	HOMBRES
TOTAL	**1**	**0**	**1**
Cuerpo Jurídico Militar	**1**	-	1

1.5.1. Estudio por el total de las situaciones administrativas.
1.5.1.6. Distribución del sexo por especialidades: Compromiso inicial (Ley 39/2007).

ESPECIALIDAD	TOTAL	MUJERES	HOMBRES
TOTAL	**4**	**0**	**4**
Medicina	**4**	-	4

1.5.1. Total de las situaciones administrativas.
1.5.1.7. Distribución del personal femenino por situaciones administrativas y empleos.

RELACIÓN CON LA ADMINISTRACIÓN Y EMPLEO	TOTAL	SERVICIO ACTIVO	SERVICIOS ESPECIALES	EXCEDENCIA	SUSPENSO EMPLEO	SUSPENSO FUNCIONES	RESERVA
TOTAL	**86**	**85**	**0**	**1**	**0**	**0**	**0**
Total Compromiso de militar de carrera	**39**	**39**	**0**	**0**	**0**	**0**	**0**
Comandante	**3**	3	-	-	-	-	-
Capitán	**36**	36	-	-	-	-	-
Total Compromiso de larga duración	**47**	**46**	**0**	**1**	**0**	**0**	**0**
Capitán	**31**	31	-	-	-	-	-
Teniente	**16**	15	-	1	-	-	-

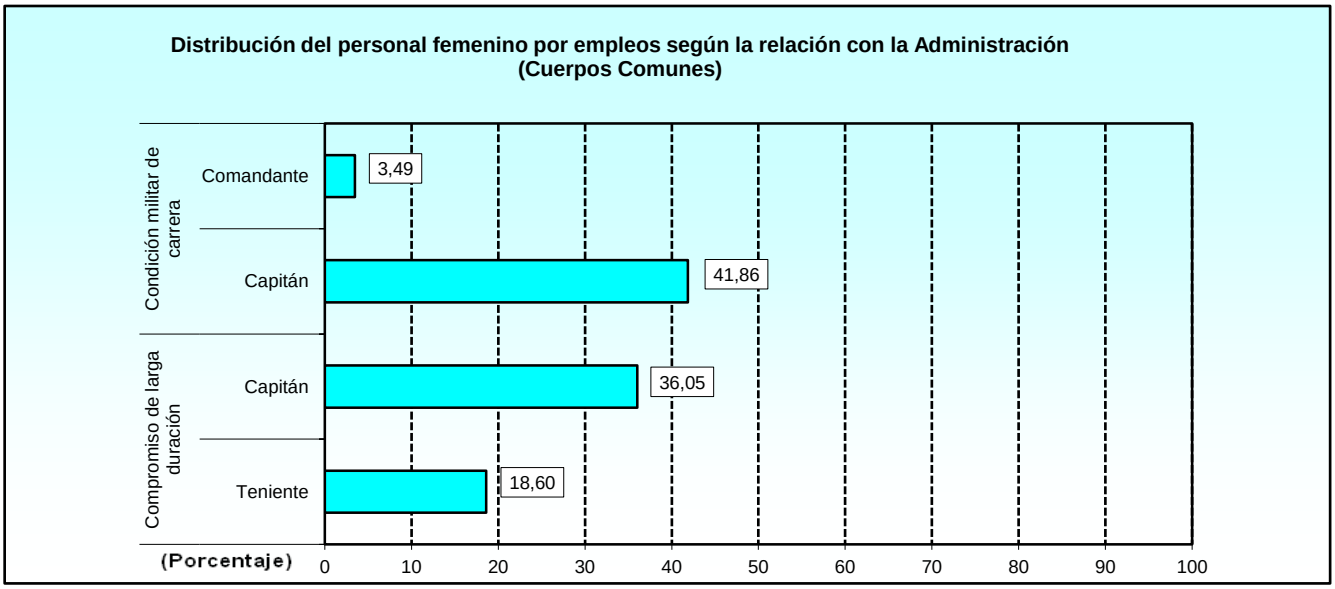

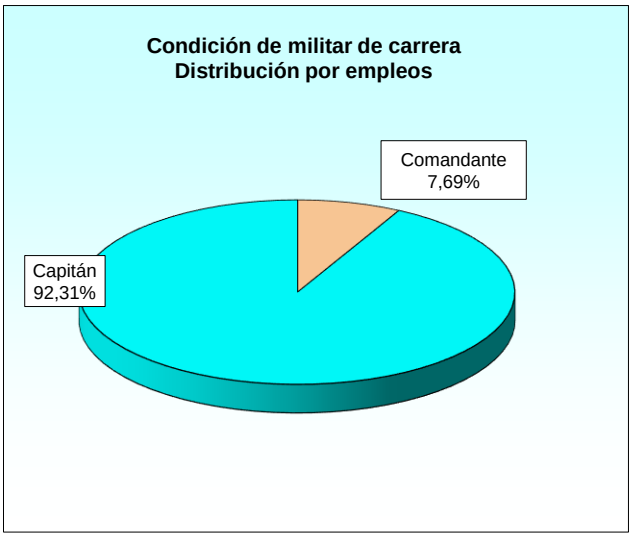

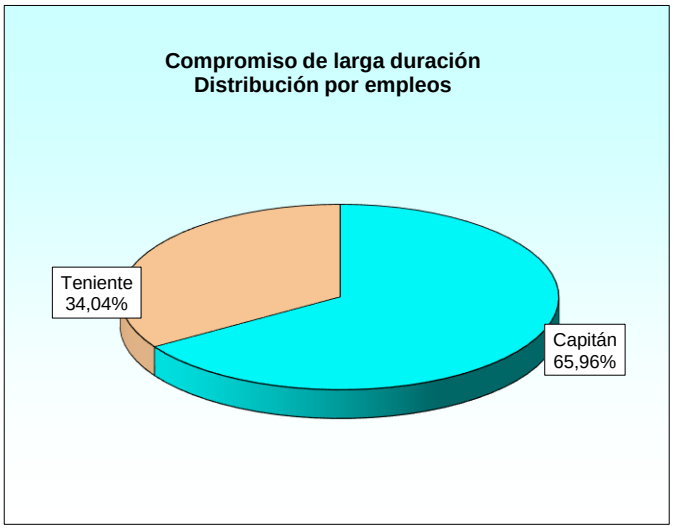

1.5.2. Situación de servicio activo.
1.5.2.1. Distribución por especialidades y empleos: Condición de militar de carrera.

ESPECIALIDAD	TOTAL	COMANDANTE	CAPITÁN	TENIENTE
TOTAL	**86**	**9**	**77**	**0**
Cuerpo Jurídico Militar	**6**	-	6	-
Cuerpo Militar de Intervención	**4**	-	4	-
Enfermería	**18**	-	18	-
Farmacia	**2**	1	1	-
Psicología	**55**	7	48	-
Veterinaria	**1**	1	-	-

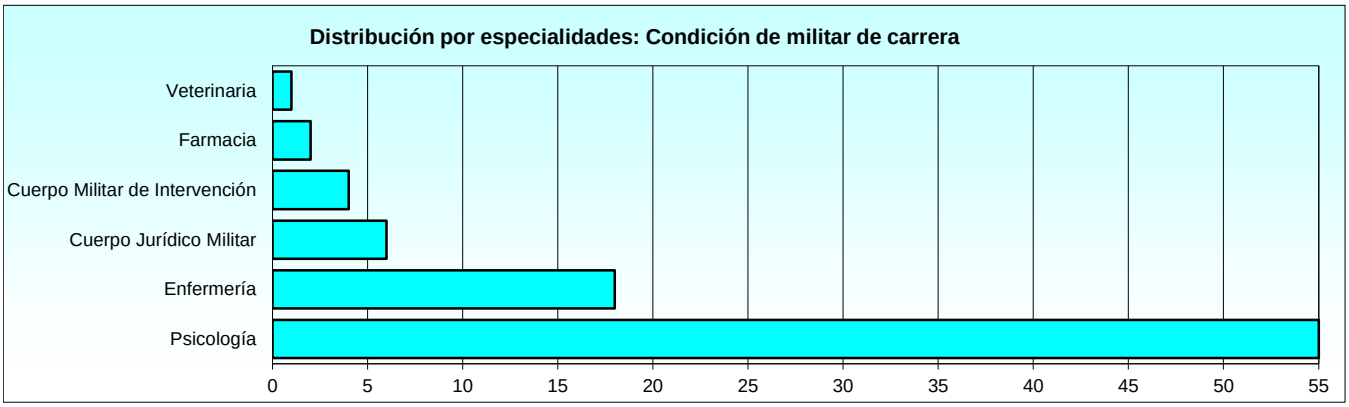

1.5.2. Situación de servicio activo.
1.5.2.2. Distribución por especialidades y empleos: Compromiso de larga duración.

ESPECIALIDAD	TOTAL	CAPITÁN	TENIENTE	ALFÉREZ
TOTAL	**74**	**40**	**34**	**0**
Cuerpo Jurídico Militar	**4**	4	-	-
Cuerpo Militar de Intervención	**1**	1	-	-
Enfermería	**39**	9	30	-
Farmacia	**2**	2	-	-
Odontología	**1**	-	1	-
Psicología	**25**	22	3	-
Veterinaria	**2**	2	-	-

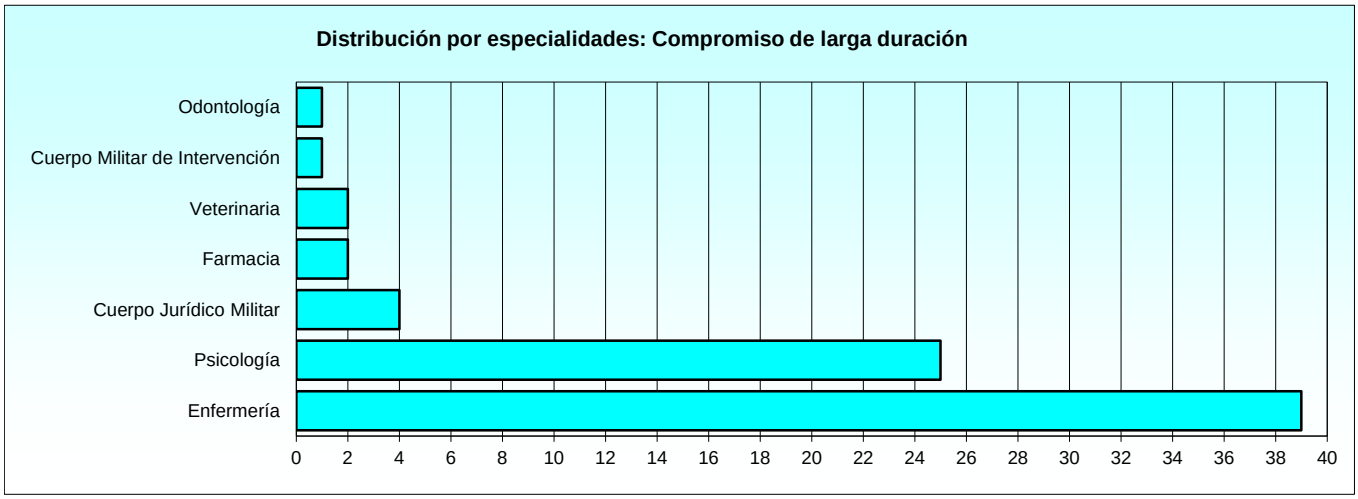

1.5.2. Situación de servicio activo.
1.5.2.3. Distribución por especialidades y empleos: Compromiso inicial (Ley 39/2007).

ESPECIALIDAD	TOTAL	CAPITÁN	TENIENTE	ALFÉREZ
TOTAL	**4**	**0**	**4**	**0**
Medicina	**4**	-	4	-

1.5.2. Situación de servicio activo.
1.5.2.4. Distribución de las edades por empleos: Condición de militar de carrera.

Tabla 1 de 2

EMPLEO	TOTAL	EDAD											
		<33	33	34	35	36	37	38	39	40	41	42	43
TOTAL	**86**	**0**	**0**	**0**	**0**	**1**	**0**	**3**	**0**	**6**	**8**	**14**	**6**
Comandante	**9**	-	-	-	-	-	-	-	-	-	-	1	-
Capitán	**77**	-	-	-	-	1	-	3	-	6	8	13	6

1.5.2. Situación de servicio activo.
1.5.2.4. Distribución de las edades por empleos: Condición de militar de carrera.

Tabla 2 de 2

EMPLEO	EDAD												
	44	45	46	47	48	49	50	51	52	53	54	55	>55
TOTAL	**3**	**1**	**4**	**6**	**0**	**1**	**9**	**6**	**4**	**5**	**2**	**3**	**4**
Comandante	-	-	-	-	-	1	3	-	-	-	-	2	2
Capitán	3	1	4	6	-	-	6	6	4	5	2	1	2

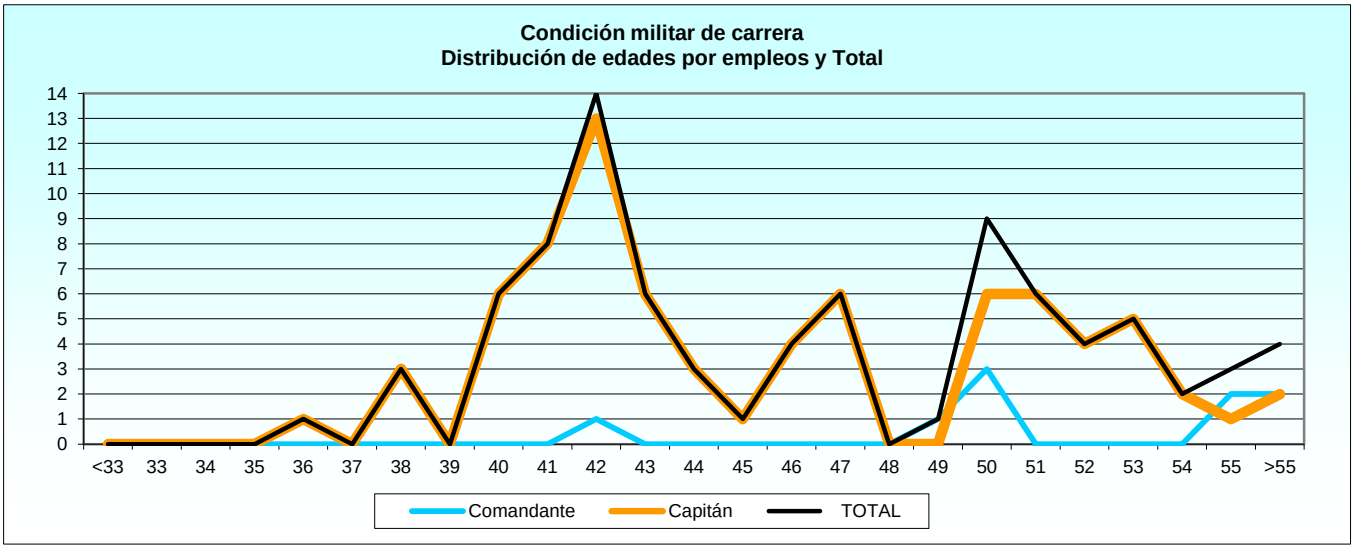

1.5.2. Situación de servicio activo.
1.5.2.5. Distribución de las edades por empleos: Compromiso de larga duración.

Tabla 1 de 2

EMPLEO	TOTAL	EDAD										
		<31	31	32	33	34	35	36	37	38	39	40
TOTAL	**74**	**0**	**0**	**0**	**0**	**0**	**3**	**4**	**8**	**7**	**3**	**12**
Capitán	**40**	-	-	-	-	-	-	-	3	2	2	10
Teniente	**34**	-	-	-	-	-	3	4	5	5	1	2

1.5.2. Situación de servicio activo.
1.5.2.5. Distribución de las edades por empleos: Compromiso de larga duración.

Tabla 2 de 2

EMPLEO	EDAD										
	41	42	43	44	45	46	47	48	49	50	>50
TOTAL	**7**	**8**	**8**	**6**	**4**	**2**	**0**	**2**	**0**	**0**	**0**
Capitán	2	6	6	2	3	2	-	2	-	-	-
Teniente	5	2	2	4	1	-	-	-	-	-	-

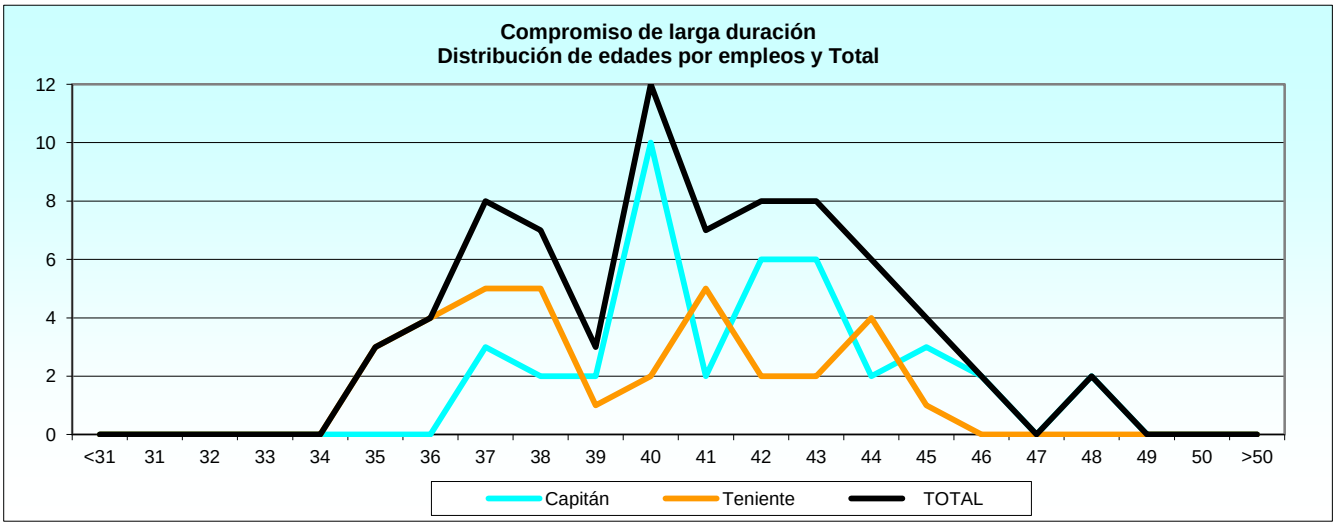

1.5.2. Situación de servicio activo.
1.5.2.6. Distribución de las edades por empleos: Compromiso inicial (Ley 39/2007). Tabla 1 de 2

EMPLEO	TOTAL	EDAD										
		<21	21	22	23	24	25	26	27	28	29	30
TOTAL	**4**	**0**	**0**	**0**	**0**	**0**	**0**	**0**	**0**	**0**	**0**	**1**
Teniente	**4**	-	-	-	-	-	-	-	-	-	-	1

1.5.2. Situación de servicio activo.
1.5.2.6. Distribución de las edades por empleos: Compromiso inicial (Ley 39/2007). Tabla 2 de 2

EMPLEO	EDAD										
	31	32	33	34	35	36	37	38	39	40	>40
TOTAL	**0**	**0**	**1**	**0**	**0**	**1**	**0**	**1**	**0**	**0**	**0**
Teniente	-	-	1	-	-	1	-	1	-	-	-

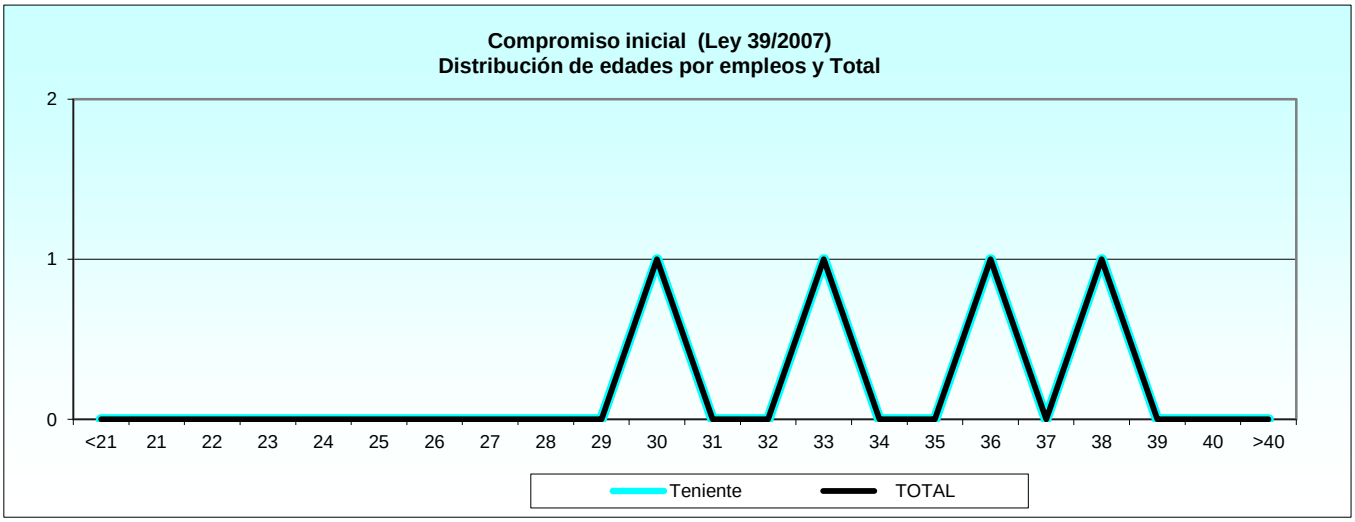

1.5.2. Situación de servicio activo.
1.5.2.7. Distribución por provincias de destino y empleos: Resumen general.

PROVINCIA	TOTAL	COMANDANTE	CAPITÁN	TENIENTE
TOTAL	**164**	**9**	**117**	**38**
Álava	**1**	1	-	-
Alicante	**4**	-	2	2
Almería	**2**	-	2	-
Badajoz	**7**	-	7	-
Islas Baleares	**3**	-	1	2
Barcelona	**1**	-	-	1
Burgos	**1**	-	1	-
Cáceres	**1**	-	1	-
Cádiz	**13**	1	7	5
Córdoba	**4**	-	1	3
A Coruña	**7**	-	5	2
Granada	**3**	-	3	-
León	**4**	-	4	-
Madrid	**52**	5	34	13
Málaga	**1**	-	1	-
Murcia	**9**	-	7	2
Asturias	**1**	-	1	-
Palmas, Las	**4**	-	2	2
Pontevedra	**2**	1	1	-
Salamanca	**2**	-	1	1
Sta. Cruz Tenerife	**2**	-	2	-
Sevilla	**9**	-	8	1
Toledo	**2**	-	2	-
Valencia	**6**	-	5	1
Valladolid	**5**	-	3	2
Zaragoza	**9**	1	7	1
Ceuta	**5**	-	5	-
Melilla	**3**	-	3	-
Extranjero	**1**	-	1	-

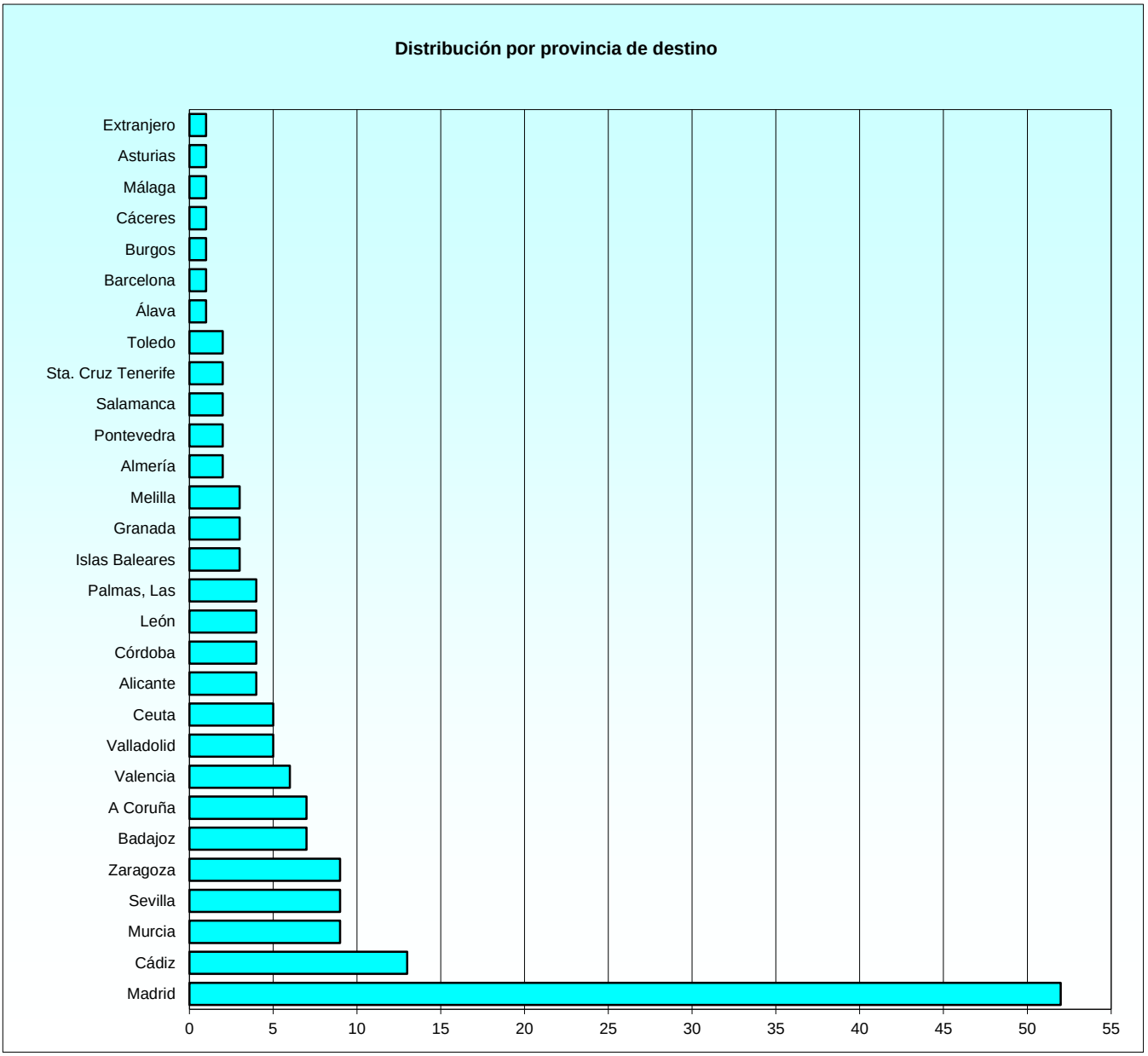
Distribución por provincia de destino
Extranjero
Asturias
Málaga
Cáceres
Burgos
Barcelona
Álava
Toledo
Sta. Cruz Tenerife
Salamanca
Pontevedra
Almería
Melilla
Granada
Islas Baleares
Palmas, Las
León
Córdoba
Alicante
Ceuta
Valladolid
Valencia
A Coruña
Badajoz
Zaragoza
Sevilla
Murcia
Cádiz
Madrid
0
5
10
15
20
25
30
35
40
45
50
55

1.5.2. Situación de servicio activo.
1.5.2.8. Distribución por provincias de destino y empleos: Condición de militar de carrera.

PROVINCIA	TOTAL	COMANDANTE	CAPITÁN	TENIENTE
TOTAL	**86**	**9**	**77**	**0**
Álava	**1**	1	-	-
Alicante	**1**	-	1	-
Almería	**1**	-	1	-
Badajoz	**6**	-	6	-
Islas Baleares	**1**	-	1	-
Burgos	**1**	-	1	-
Cáceres	**1**	-	1	-
Cádiz	**5**	1	4	-
Córdoba	**1**	-	1	-
A Coruña	**2**	-	2	-
Granada	**3**	-	3	-
León	**4**	-	4	-
Madrid	**23**	5	18	-
Málaga	**1**	-	1	-
Murcia	**5**	-	5	-
Palmas, Las	**1**	-	1	-
Pontevedra	**2**	1	1	-
Salamanca	**1**	-	1	-
Sta. Cruz Tenerife	**2**	-	2	-
Sevilla	**3**	-	3	-
Valencia	**5**	-	5	-
Valladolid	**2**	-	2	-
Zaragoza	**5**	1	4	-
Ceuta	**5**	-	5	-
Melilla	**3**	-	3	-
Extranjero	**1**	-	1	-

1.5.2. Situación de servicio activo.
1.5.2.9. Distribución por provincias de destino y empleos: Compromiso de larga duración.

PROVINCIA	TOTAL	CAPITÁN	TENIENTE	ALFÉREZ
TOTAL	**74**	**40**	**34**	**0**
Alicante	**3**	1	2	-
Almería	**1**	1	-	-
Badajoz	**1**	1	-	-
Islas Baleares	**2**	-	2	-
Barcelona	**1**	-	1	-
Cádiz	**8**	3	5	-
Córdoba	**3**	-	3	-
A Coruña	**5**	3	2	-
Madrid	**26**	16	10	-
Murcia	**3**	2	1	-
Asturias	**1**	1	-	-
Palmas, Las	**3**	1	2	-
Salamanca	**1**	-	1	-
Sevilla	**6**	5	1	-
Toledo	**2**	2	-	-
Valencia	**1**	-	1	-
Valladolid	**3**	1	2	-
Zaragoza	**4**	3	1	-

1.5.2. Situación de servicio activo.
1.5.2.10. Distribución por provincias de destino y empleos: Compromiso inicial (Ley 39/2007).

PROVINCIA	TOTAL	CAPITÁN	TENIENTE	ALFÉREZ
TOTAL	**4**	**0**	**4**	**0**
Madrid	**3**	-	3	-
Murcia	**1**	-	1	-

1.5.3. Estudio por sexo en el servicio activo.
1.5.3.1. Distribución del sexo por empleos y la relación de servicios con la Administración.

RELACIÓN CON LA ADMINISTRACIÓN Y EMPLEO	TOTAL	MUJERES	HOMBRES
TOTAL	**164**	**85**	**79**
Total Condición de militar de carrera	**86**	**39**	**47**
Comandante	**9**	3	6
Capitán	**77**	36	41
Total Compromiso de larga duración	**74**	**46**	**28**
Capitán	**40**	31	9
Teniente	**34**	15	19
Total Compromiso inicial (Ley 39/2007)	**4**	**0**	**4**
Teniente	**4**	-	4

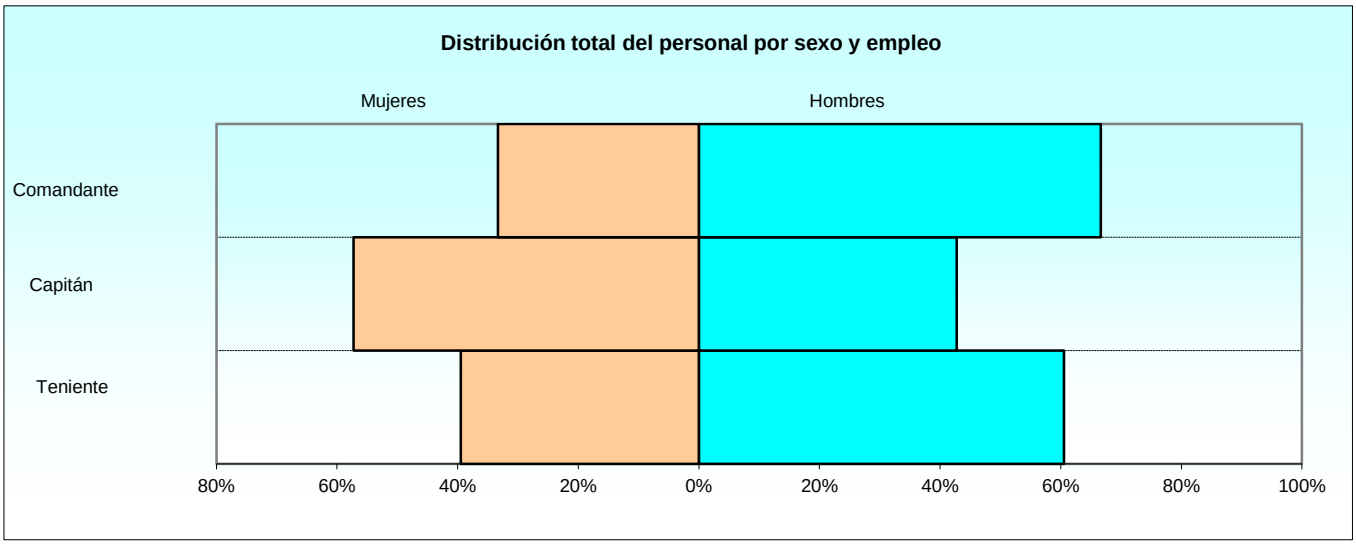

1.5.3. Estudio por sexo en el servicio activo.
1.5.3.2. Distribución del sexo por especialidades: Condición de militar de carrera.

ESPECIALIDAD	TOTAL	MUJERES	HOMBRES
TOTAL	**86**	**39**	**47**
Cuerpo Jurídico Militar	**6**	2	4
Cuerpo Militar de Intervención	**4**	1	3
Enfermería	**18**	11	7
Farmacia	**2**	2	-
Psicología	**55**	23	32
Veterinaria	**1**	-	1

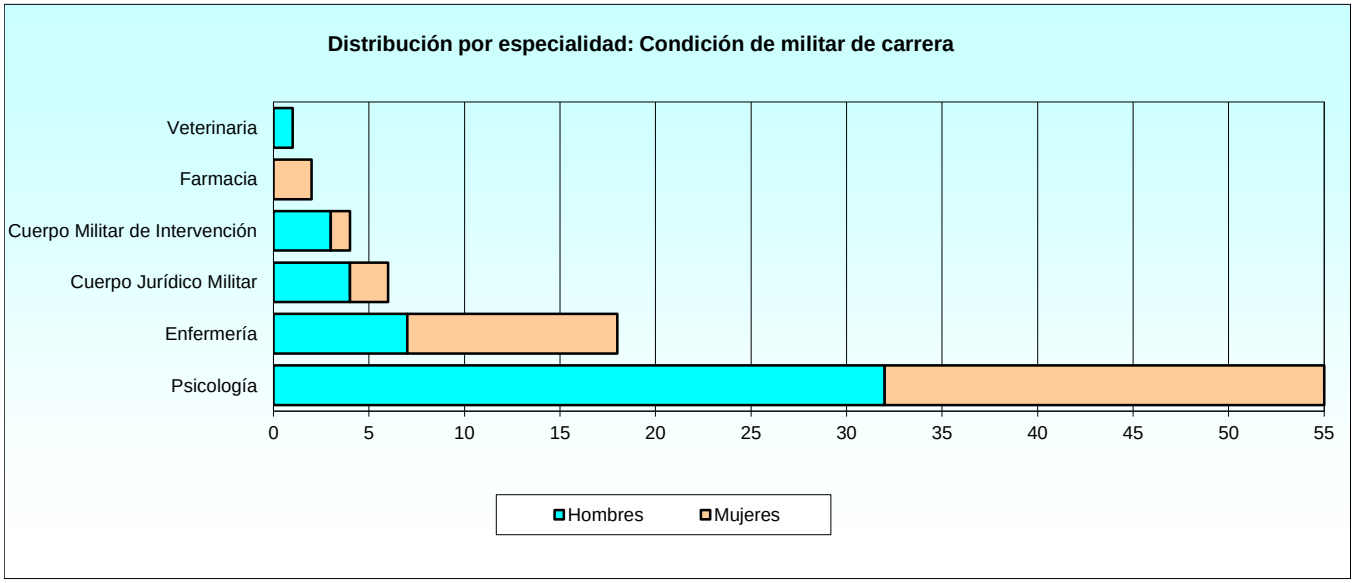

1.5.3. Estudio por sexo en el servicio activo.
1.5.3.3. Distribución del sexo por especialidades: Compromiso de larga duración.

ESPECIALIDAD	TOTAL	MUJERES	HOMBRES
TOTAL	**74**	**46**	**28**
Cuerpo Jurídico Militar	**4**	2	2
Cuerpo Militar de Intervención	**1**	1	-
Enfermería	**39**	19	20
Farmacia	**2**	2	-
Odontología	**1**	-	1
Psicología	**25**	20	5
Veterinaria	**2**	2	-

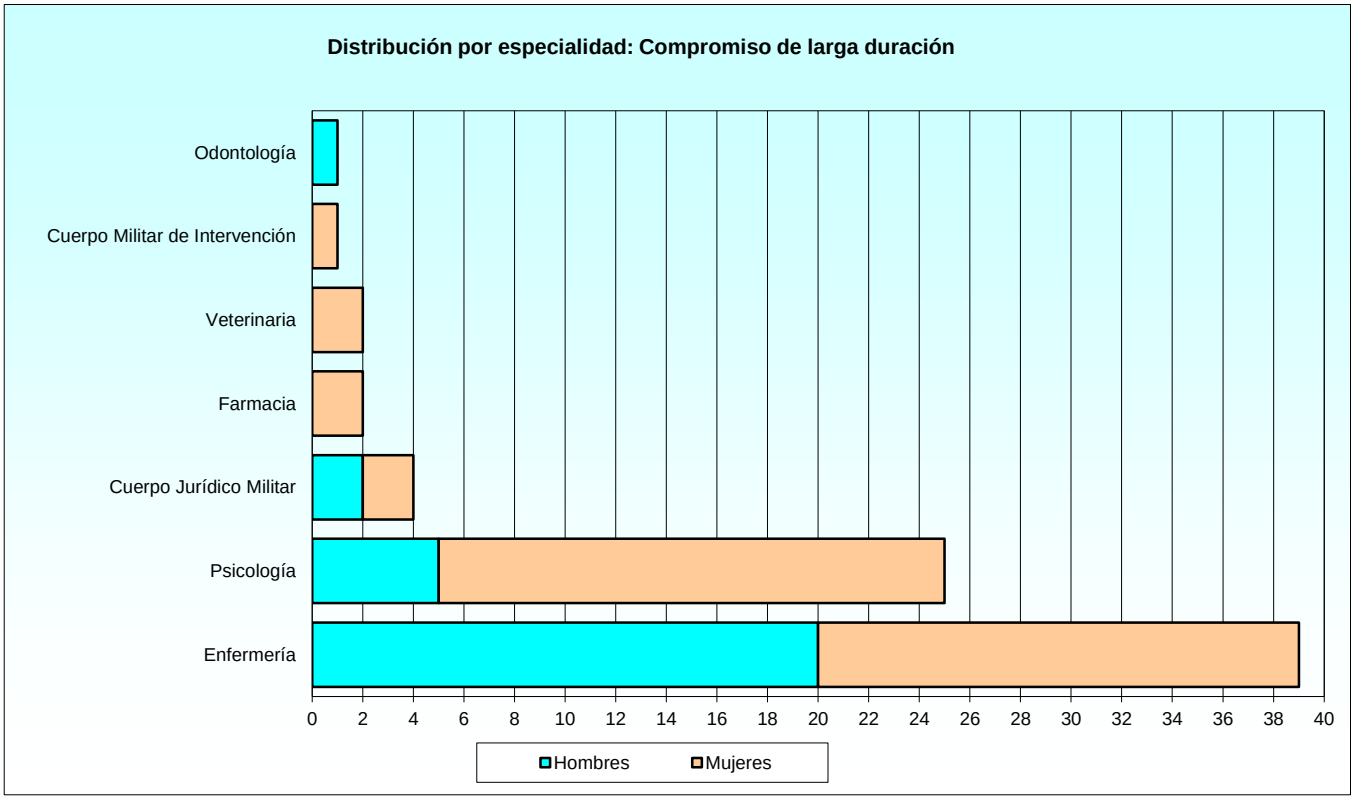

1.5.3. Estudio por sexo en el servicio activo.
1.5.3.4. Distribución del sexo por especialidades: Compromiso inicial (Ley 39/2007).

ESPECIALIDAD	TOTAL	MUJERES	HOMBRES
TOTAL	**4**	**0**	**4**
Medicina	**4**	-	4

2. PERSONAL MILITAR PROFESIONAL DE TROPA Y MARINERÍA

2. Personal Militar de Tropa y Marinería.
2.0. Conjunto de Ejércitos. Cuadro resumen. Total de las situaciones administrativas.

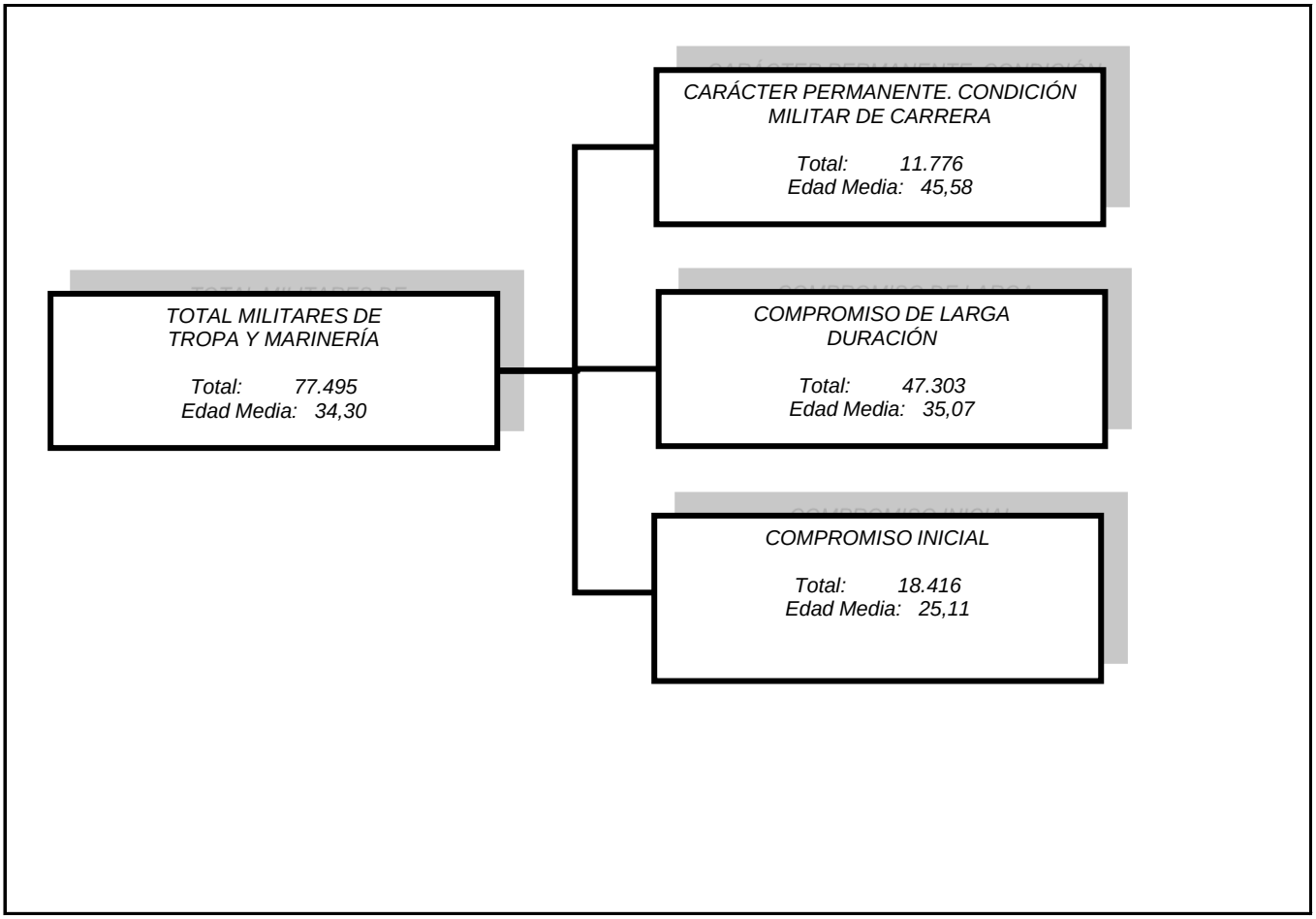

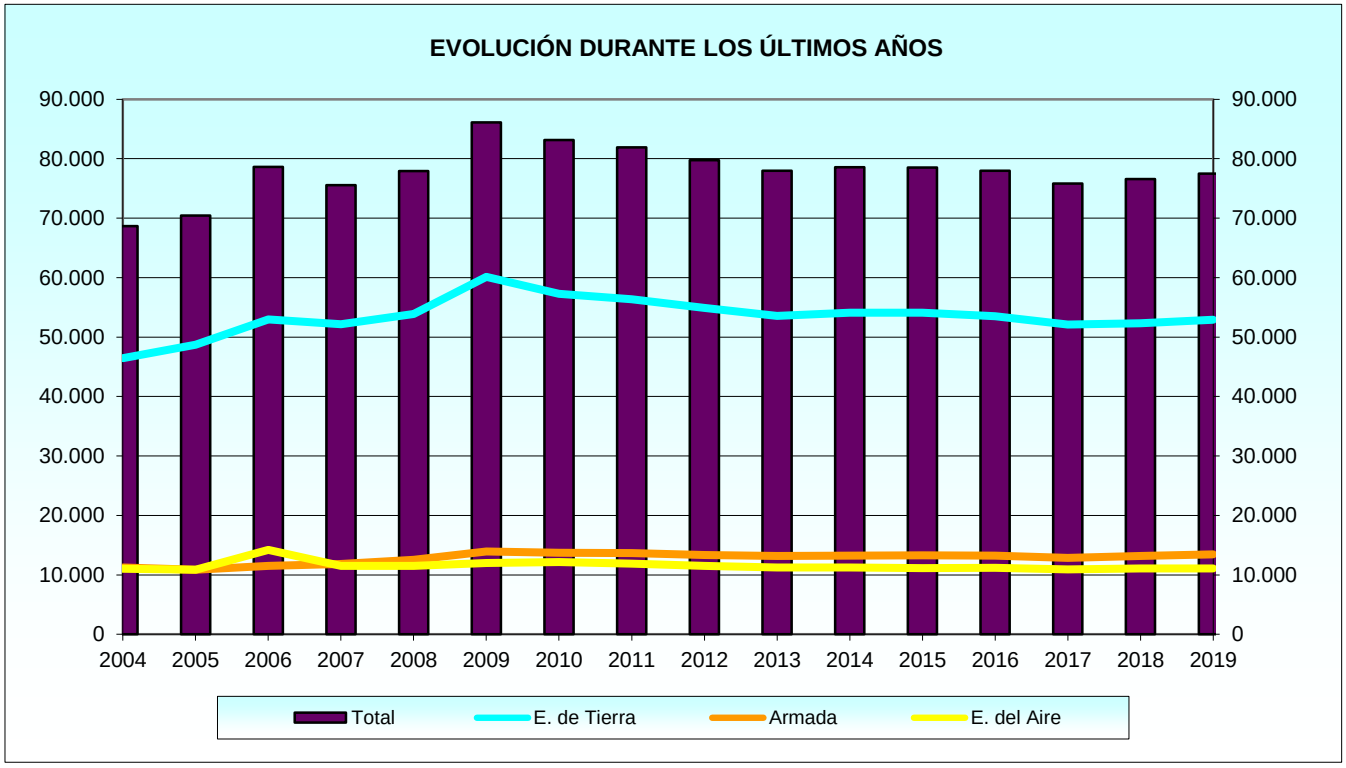

2. Personal Militar de Tropa y Marinería.
2.1. Conjunto de Ejércitos.
2.1.1. Total de las situaciones administrativas.
2.1.1.1. Distribución por Ejércitos y relación con la Administración.

RELACIÓN CON LA ADMINISTRACIÓN Y EJÉRCITO	TOTAL	SERVICIO ACTIVO	SERVICIOS ESPECIALES	SERVICIO ADMON. CIVIL	EXCEDENCIA	SUSPENSO EMPLEO	SUSPENSO FUNCIONES	RESERVA
TOTAL	**77.495**	**74.615**	**39**	**74**	**2.073**	**39**	**38**	**617**
Total Ejército de Tierra	**52.935**	**50.941**	**22**	**44**	**1.389**	**20**	**33**	**486**
Carácter Permanente - Cond. Militar Carrera	**7.142**	6.436	13	44	161	1	1	486
Compromiso de larga duración	**33.161**	31.881	9	-	1.223	18	30	-
Compromiso inicial	**12.632**	12.624	-	-	5	1	2	-
Total Armada	**13.471**	**12.946**	**5**	**6**	**381**	**11**	**3**	**119**
Carácter Permanente - Cond. Militar Carrera	**2.532**	2.270	5	6	129	3	-	119
Compromiso de larga duración	**7.606**	7.344	-	-	251	8	3	-
Compromiso inicial	**3.333**	3.332	-	-	1	-	-	-
Total Ejército del Aire	**11.089**	**10.728**	**12**	**24**	**303**	**8**	**2**	**12**
Carácter Permanente - Cond. Militar Carrera	**2.102**	2.018	6	24	42	-	-	12
Compromiso de larga duración	**6.536**	6.259	6	-	261	8	2	-
Compromiso inicial	**2.451**	2.451	-	-	-	-	-	-

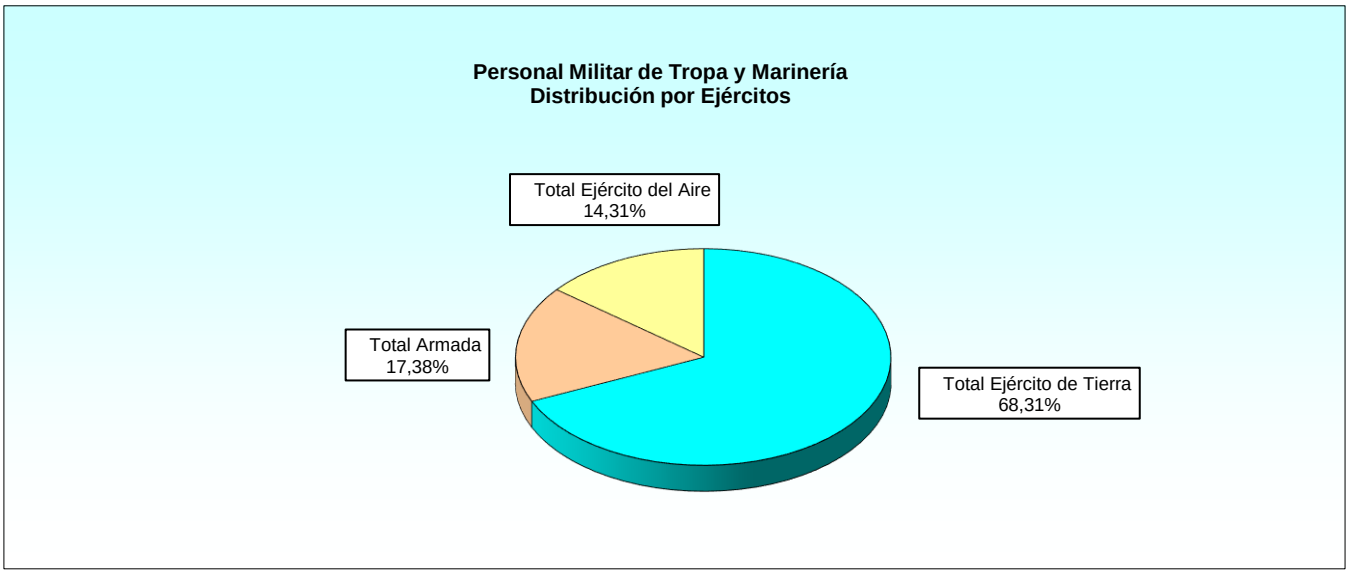

2.1.1. Total de las situaciones administrativas.
2.1.1.2. Distribución de edades medias por la relación con la Administración y los Ejércitos.

RELACIÓN CON LA ADMINISTRACIÓN	CONJUNTO	EJÉRCITO DE TIERRA	ARMADA	EJÉRCITO DEL AIRE
TOTAL	**34,30**	**33,85**	**34,74**	**35,92**
Carácter Permanente - Cond. Militar Carrera	45,58	45,35	45,90	45,98
Compromiso de larga duración	35,07	34,80	35,05	36,41
Compromiso inicial	25,11	24,83	25,53	25,96

2.1.1. Total de las situaciones administrativas.
2.1.1.3. Distribución del sexo por Ejércitos: Resumen general.

RELACIÓN CON LA ADMINISTRACIÓN Y EJÉRCITO	TOTAL	MUJERES	HOMBRES
TOTAL	**77.495**	**12.427**	**65.068**
Total Carácter Permanente - Cond. Militar Carrera	**11.776**	**1.093**	**10.683**
Ejército de Tierra	**7.142**	734	6.408
Armada	**2.532**	174	2.358
Ejército del Aire	**2.102**	185	1.917
Total Compromiso de larga duración	**47.303**	**9.857**	**37.446**
Ejército de Tierra	**33.161**	6.357	26.804
Armada	**7.606**	1.753	5.853
Ejército del Aire	**6.536**	1.747	4.789
Total Compromiso inicial	**18.416**	**1.477**	**16.939**
Ejército de Tierra	**12.632**	746	11.886
Armada	**3.333**	378	2.955
Ejército del Aire	**2.451**	353	2.098

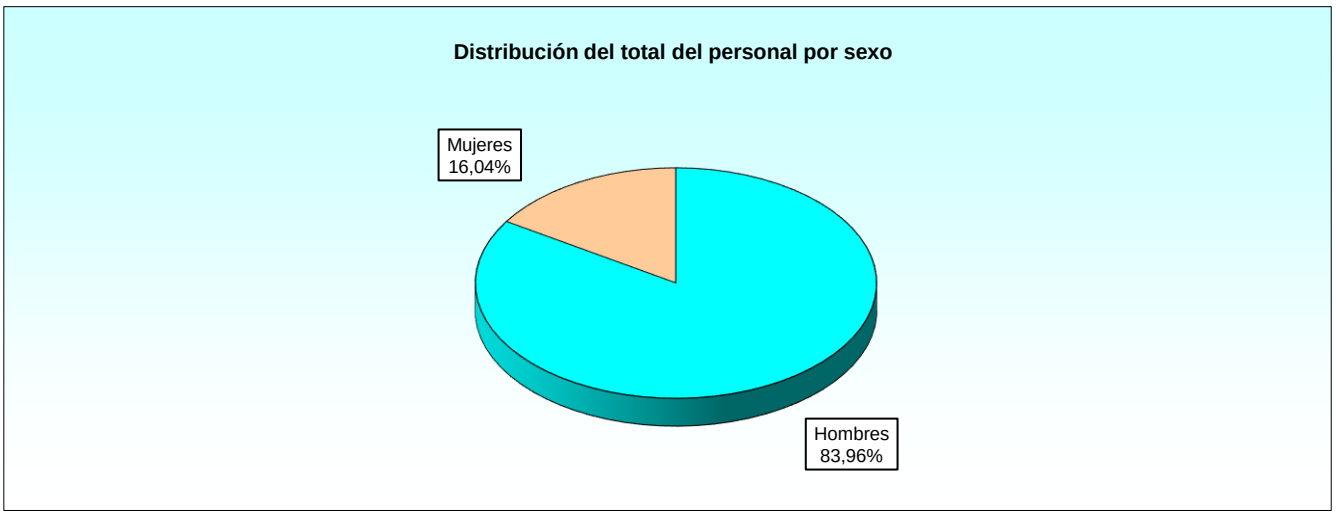

2.1.1. Total de las situaciones administrativas.
2.1.1.4. Distribución del sexo por Ejércitos y empleos.

RELACIÓN CON LA ADMINISTRACIÓN, EJÉRCITO Y EMPLEO	TOTAL	EJÉRCITO DE TIERRA		ARMADA		EJÉRCITO DEL AIRE	
		Mujeres	Hombres	Mujeres	Hombres	Mujeres	Hombres
TOTAL	**77.495**	**7.837**	**45.098**	**2.305**	**11.166**	**2.285**	**8.804**
Total Carácter Perman. - Cond. Mil. Carr.	**11.776**	**734**	**6.408**	**174**	**2.358**	**185**	**1.917**
Cabo Mayor	**1.154**	6	879	1	179	1	88
Cabo Primero	**8.926**	538	4.500	149	2.052	109	1.578
Cabo	**1.620**	190	991	18	98	75	248
Guardia Real	**37**	-	37	-	-	-	-
Soldado	**20**	-	1	2	14	-	3
Marinero	**19**	-	-	4	15	-	-
Total Compromiso de larga duración	**47.303**	**6.357**	**26.804**	**1.753**	**5.853**	**1.747**	**4.789**
Cabo Primero	**4.278**	490	2.130	236	943	75	404
Cabo	**19.099**	2.822	10.632	557	2.116	877	2.095
Soldado	**21.463**	3.045	14.042	200	1.091	795	2.290
Marinero	**2.463**	-	-	760	1.703	-	-
Total Compromiso inicial	**18.416**	**746**	**11.886**	**378**	**2.955**	**353**	**2.098**
Cabo	**41**	1	3	3	34	-	-
Soldado	**16.170**	745	11.883	30	1.061	353	2.098
Marinero	**2.205**	-	-	345	1.860	-	-

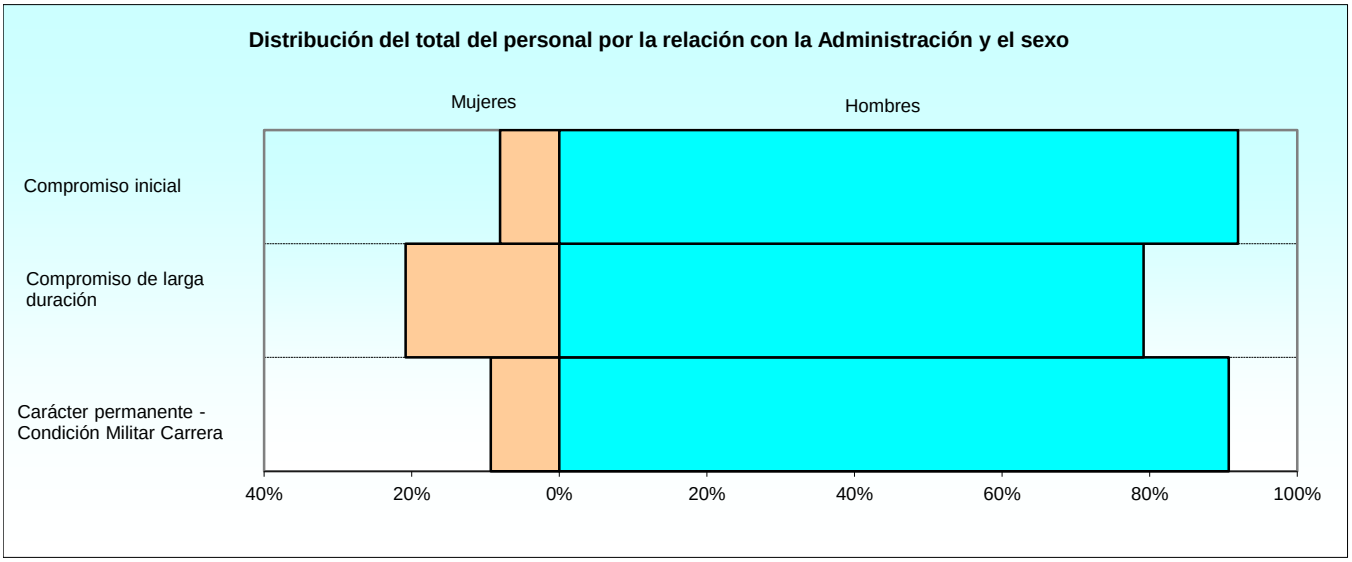

2.1.1. Total de las situaciones administrativas.
2.1.1.5. Distribución de las edades medias por sexo y Ejércitos y empleos.

RELACIÓN CON LA ADMINISTRACIÓN, EJÉRCITO Y EMPLEO	EDADES MEDIAS		
	Conjunto	Mujeres	Hombres
CONJUNTO	**34,30**	**35,51**	**34,07**
Carácter Permanente - Cond. Militar Carrera	**45,58**	**42,35**	**45,91**
Ejército de Tierra			
Cabo Mayor	**47,65**	45,77	47,66
Cabo Primero	**44,81**	42,03	45,14
Cabo	**45,47**	41,92	46,15
Guardia Real	**58,96**	-	58,96
Soldado	**56,83**	-	56,83
Armada			
Cabo Mayor	**50,68**	44,71	50,71
Cabo Primero	**45,68**	42,30	45,93
Cabo	**43,22**	41,85	43,47
Soldado	**44,52**	41,49	44,95
Marinero	**42,74**	43,09	42,65
Ejército del Aire			
Cabo Mayor	**47,37**	44,08	47,41
Cabo Primero	**46,41**	44,23	46,56
Cabo	**43,46**	42,88	43,63
Soldado	**34,36**	-	34,36
Compromiso de larga duración	**35,06**	**36,19**	**34,77**
Ejército de Tierra			
Cabo Primero	**38,85**	38,87	38,85
Cabo	**35,67**	36,79	35,38
Soldado	**33,50**	34,91	33,19
Armada			
Cabo Primero	**37,93**	37,97	37,91
Cabo	**35,12**	35,99	34,88
Soldado	**33,77**	35,91	33,38
Marinero	**34,28**	34,85	34,03
Ejército del Aire			
Cabo Primero	**39,99**	40,18	39,96
Cabo	**38,25**	38,82	38,01
Soldado	**34,09**	35,03	33,77
Compromiso inicial	**25,11**	**25,90**	**25,04**
Ejército de Tierra			
Cabo	**30,93**	37,28	28,82
Soldado	**24,83**	25,37	24,80
Armada			
Cabo	**28,86**	31,97	28,58
Soldado	**24,67**	25,26	24,65
Marinero	**25,91**	26,42	25,81
Ejército del Aire			
Soldado	**25,96**	26,48	25,87

2.1.1. Total de las situaciones administrativas.
2.1.1.6. Distribución de las edades medias por empleos y la relación con la Administración.

RELACIÓN CON LA ADMINISTRACIÓN Y EMPLEO	EDADES MEDIAS		
	Conjunto	Mujeres	Hombres
CONJUNTO	**34,30**	**35,51**	**34,07**
Cabo Mayor	**48,10**	45,43	48,12
Cabo Primero	**43,19**	40,55	43,55
Cabo	**36,68**	37,41	36,47
Guardia Real	**58,96**	-	58,96
Soldado	**29,91**	32,96	29,42
Marinero	**30,38**	32,26	29,80
Carácter Permanente - Cond. Militar Carrera	**45,58**	**42,35**	**45,91**
Cabo Mayor	**48,10**	45,43	48,12
Cabo Primero	**45,33**	42,38	45,62
Cabo	**44,91**	42,17	45,49
Guardia Real	**58,96**	-	58,96
Soldado	**43,61**	41,49	43,85
Marinero	**42,74**	43,09	42,65
Compromiso de larga duración	**35,06**	**36,19**	**34,77**
Cabo Primero	**38,72**	38,73	38,72
Cabo	**35,99**	37,10	35,68
Soldado	**33,60**	34,99	33,28
Marinero	**34,28**	34,85	34,03
Compromiso inicial	**25,11**	**25,90**	**25,04**
Cabo	**29,06**	33,30	28,60
Soldado	**24,99**	25,71	24,94
Marinero	**25,91**	26,42	25,81

2.1.1. Total de las situaciones administrativas.
2.1.1.7. Distribución del personal femenino por situaciones administrativas.

RELACIÓN CON LA ADMINISTRACIÓN, EJÉRCITO Y CUERPO	TOTAL	SERVICIO ACTIVO	SERVICIOS ESPECIALES	SERVICIO ADMON. CIVIL	EXCEDENCIA	SUSPENSO EMPLEO	SUSPENSO FUNCIONES	RESERVA
TOTAL	**12.427**	**12.067**	**7**	**7**	**341**	**1**	**4**	**0**
Total Carácter Perm. - Cond. Mil. Carr.	**1.093**	**1.050**	**3**	**7**	**33**	**0**	**0**	**0**
Ejército de Tierra	**734**	705	3	5	21	-	-	-
Armada	**174**	169	-	-	5	-	-	-
Ejército del Aire	**185**	176	-	2	7	-	-	-
Total Compromiso de larga duración	**9.857**	**9.542**	**4**	**0**	**306**	**1**	**4**	**0**
Ejército de Tierra	**6.357**	6.159	3	-	190	1	4	-
Armada	**1.753**	1.704	-	-	49	-	-	-
Ejército del Aire	**1.747**	1.679	1	-	67	-	-	-
Total Compromiso inicial	**1.477**	**1.475**	**0**	**0**	**2**	**0**	**0**	**0**
Ejército de Tierra	**746**	745	-	-	1	-	-	-
Armada	**378**	377	-	-	1	-	-	-
Ejército del Aire	**353**	353	-	-	-	-	-	-

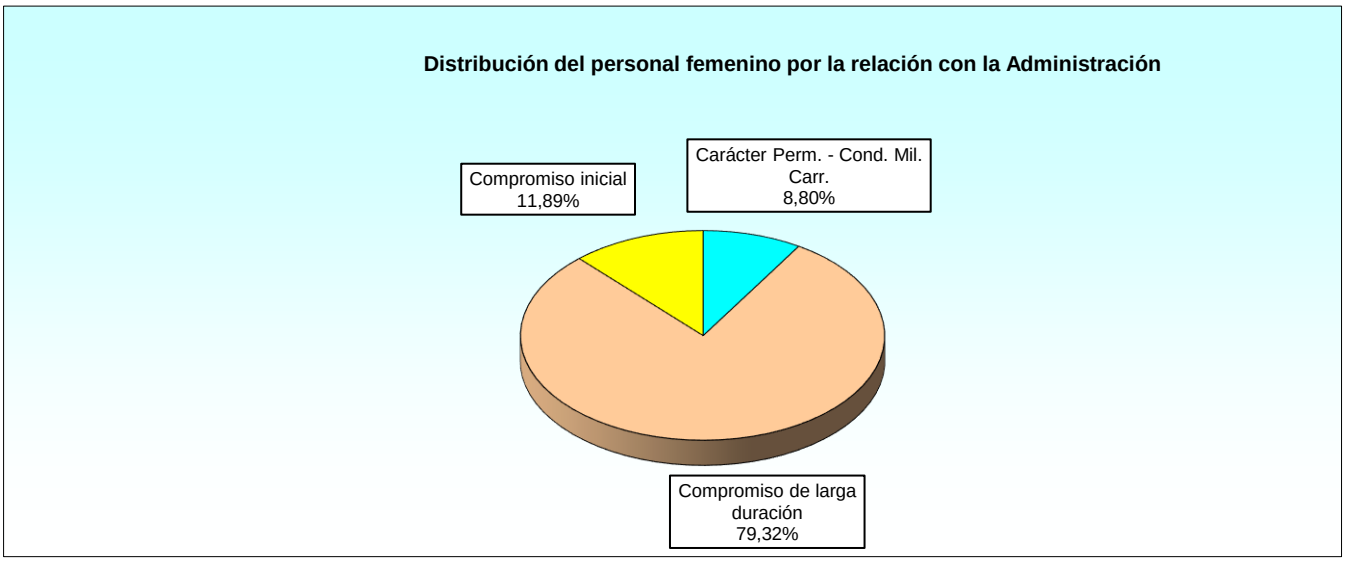

2.1.1. Total de las situaciones administrativas.
2.1.1.8. Distribución del personal femenino por Ejércitos y empleos.

RELACIÓN CON LA ADMINISTRACIÓN Y EMPLEO	TOTAL	EJÉRCITO DE TIERRA	ARMADA	EJÉRCITO DEL AIRE
TOTAL	**12.427**	**7.837**	**2.305**	**2.285**
Total Carácter Permanente - Cond. Militar Carrera	**1.093**	**734**	**174**	**185**
Cabo Mayor	**8**	6	1	1
Cabo Primero	**796**	538	149	109
Cabo	**283**	190	18	75
Soldado	**2**	-	2	-
Marinero	**4**	-	4	-
Total Compromiso de larga duración	**9.857**	**6.357**	**1.753**	**1.747**
Cabo Primero	**801**	490	236	75
Cabo	**4.256**	2.822	557	877
Soldado	**4.040**	3.045	200	795
Marinero	**760**	-	760	-
Total Compromiso inicial	**1.477**	**746**	**378**	**353**
Cabo	**4**	1	3	-
Soldado	**1.128**	745	30	353
Marinero	**345**	-	345	-

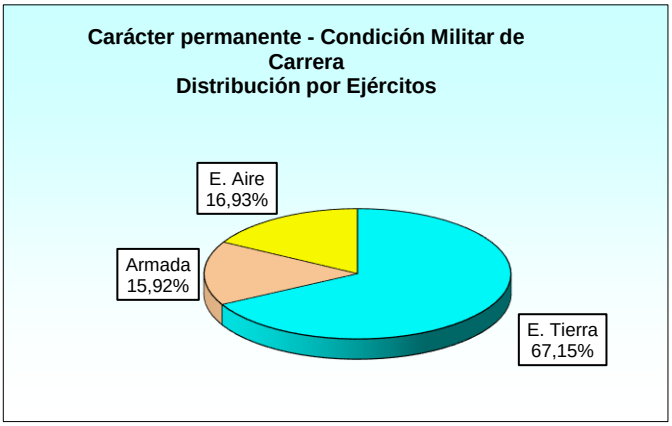

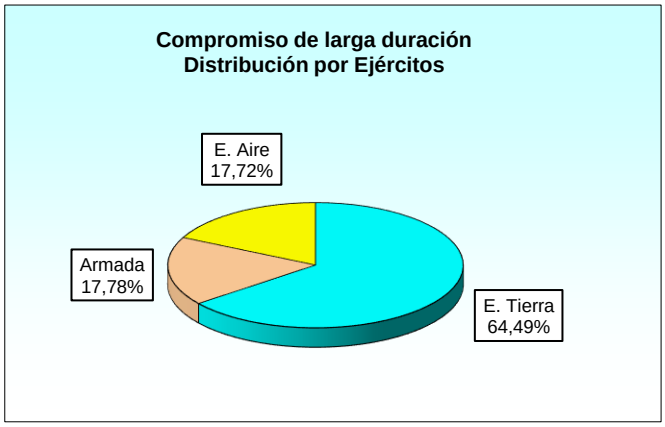

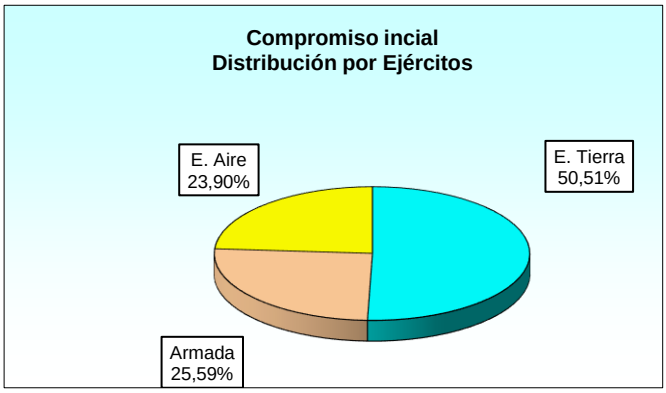

2.1.2. Situación de servicio activo.
2.1.2.1. Distribución de los empleos por la relación con la Administración y los Ejércitos.

RELACIÓN CON LA ADMINISTRACIÓN Y EMPLEO	TOTAL	EJÉRCITO DE TIERRA	ARMADA	EJÉRCITO DEL AIRE
TOTAL	**74.615**	**50.941**	**12.946**	**10.728**
Total Carácter Permanente - Cond. Militar Carrera	**10.724**	**6.436**	**2.270**	**2.018**
Cabo Mayor	**1.094**	849	160	85
Cabo Primero	**8.255**	4.668	1.967	1.620
Cabo	**1.340**	918	112	310
Soldado	**18**	1	14	3
Marinero	**17**	-	17	-
Total Compromiso de larga duración	**45.484**	**31.881**	**7.344**	**6.259**
Cabo Primero	**4.190**	2.571	1.153	466
Cabo	**18.556**	13.070	2.611	2.875
Soldado	**20.393**	16.240	1.235	2.918
Marinero	**2.345**	-	2.345	-
Total Compromiso inicial	**18.407**	**12.624**	**3.332**	**2.451**
Cabo	**41**	4	37	-
Soldado	**16.162**	12.620	1.091	2.451
Marinero	**2.204**	-	2.204	-

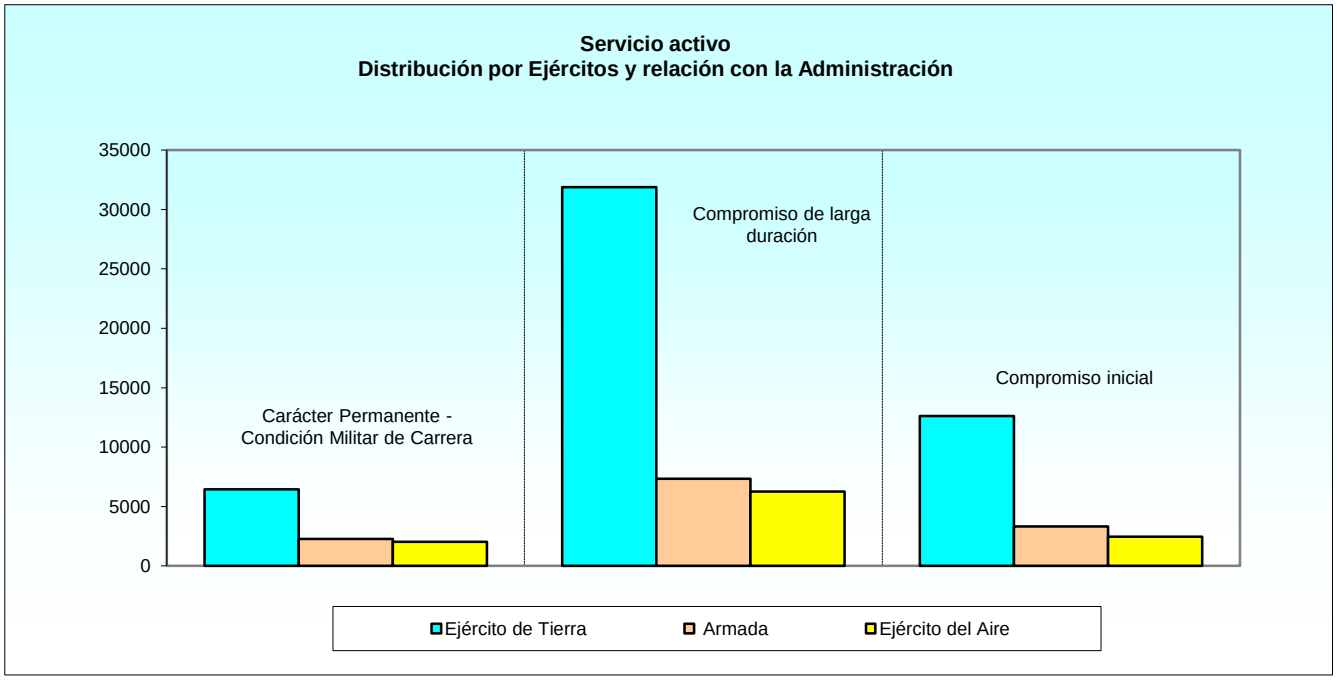

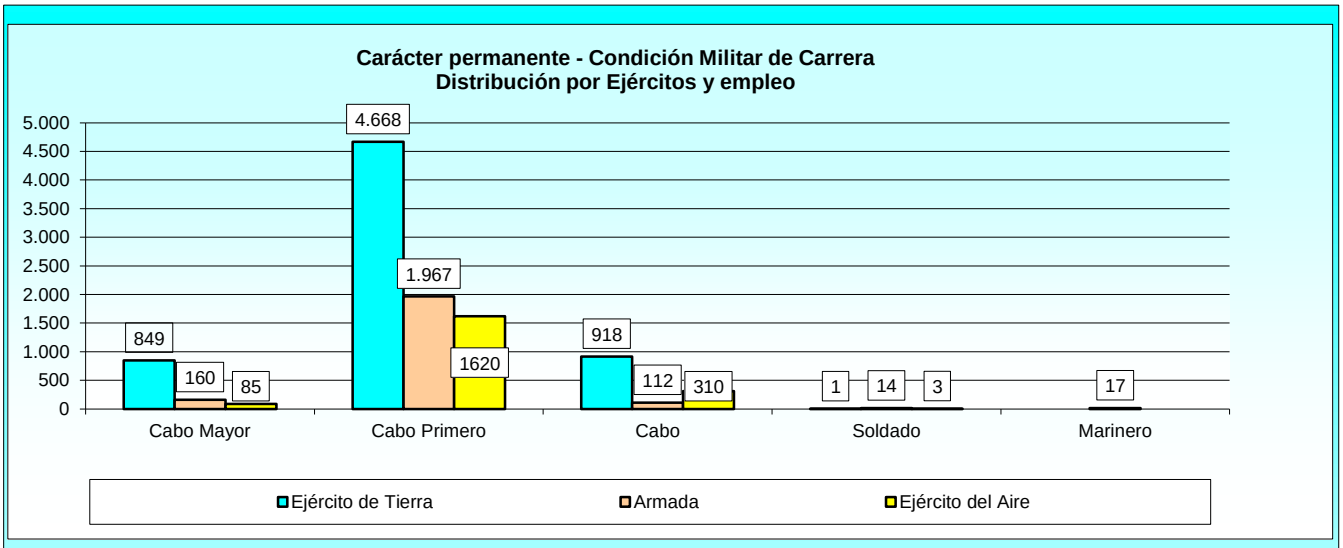
Carácter permanente - Condición Militar de Carrera
Distribución por Ejércitos y empleo
5.000
4.500
4.000
3.500
3.000
2.500
2.000
1.500
1.000
500
0
849
160
85
4.668
1.967
1620
918
112
310
1
14
3
17
Cabo Mayor
Cabo Primero
Cabo
Soldado
Marinero
Ejército de Tierra
Armada
Ejército del Aire

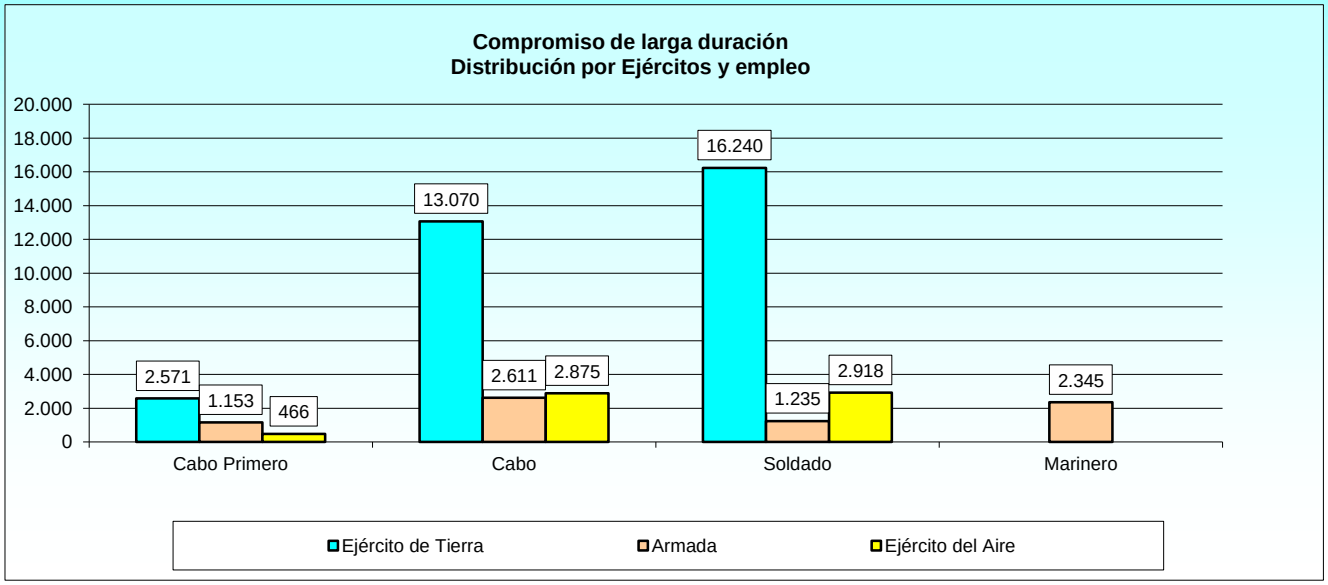
Compromiso de larga duración
Distribución por Ejércitos y empleo
20.000
18.000
16.000
14.000
12.000
10.000
8.000
6.000
4.000
2.000
0
2.571
1.153
466
13.070
2.611
2.875
16.240
1.235
2.918
2.345
Cabo Primero
Cabo
Soldado
Marinero
Ejército de Tierra
Armada
Ejército del Aire

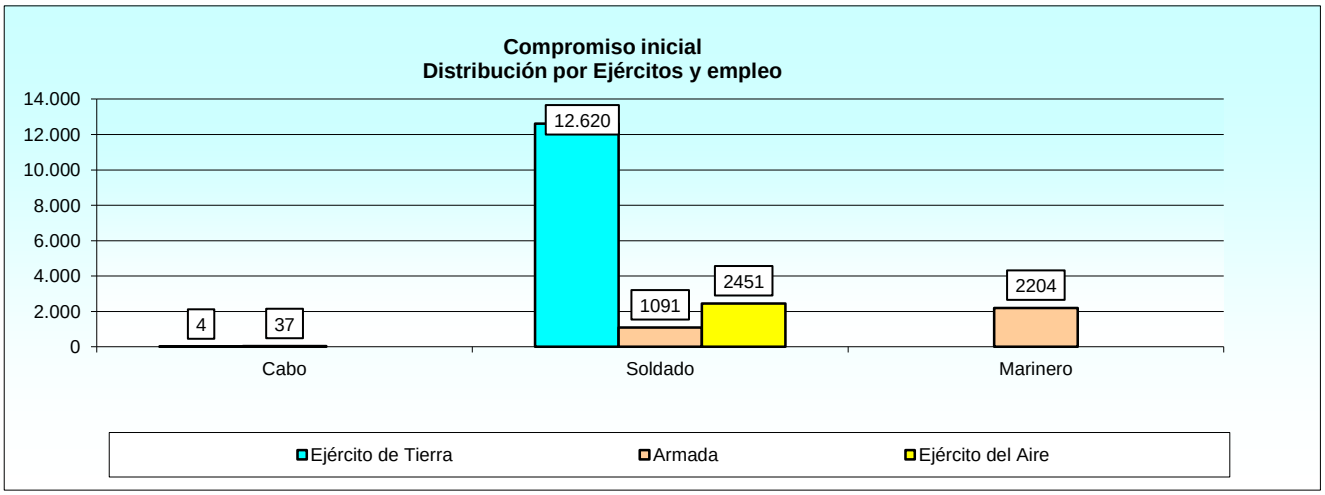
Compromiso inicial
Distribución por Ejércitos y empleo
14.000
12.000
10.000
8.000
6.000
4.000
2.000
0
4
37
12.620
1091
2451
2204
Cabo
Soldado
Marinero
Ejército de Tierra
Armada
Ejército del Aire

2.1.2. Situación de servicio activo.
2.1.2.2. Distribución por Ejércitos y Comunidades Autónomas de destino: Resumen general.

COMUNIDAD AUTÓNOMA	TOTAL	EJÉRCITO DE TIERRA	ARMADA	EJÉRCITO DEL AIRE
TOTAL	**74.615**	**50.941**	**12.946**	**10.728**
Andalucía	**16.324**	8.364	6.375	1.585
Aragón	**5.967**	4.812	12	1.143
Asturias	**970**	964	5	1
Canarias	**5.560**	4.018	548	994
Cantabria	**22**	19	3	-
Castilla y León	**6.103**	4.614	5	1.484
Castilla-La Mancha	**1.294**	835	3	456
Cataluña	**1.610**	1.494	18	98
Extremadura	**2.983**	2.712	-	271
Galicia	**4.846**	1.855	2.904	87
Islas Baleares	**848**	516	66	266
Madrid	**14.431**	9.921	1.205	3.305
Murcia	**3.374**	806	1.733	835
Navarra	**580**	498	-	82
País Vasco	**1.089**	1.072	16	1
Rioja, La	**143**	143	-	-
Valencia	**3.654**	3.525	24	105
Ceuta	**2.320**	2.308	12	-
Melilla	**2.405**	2.398	2	5
Extranjero	**92**	67	15	10

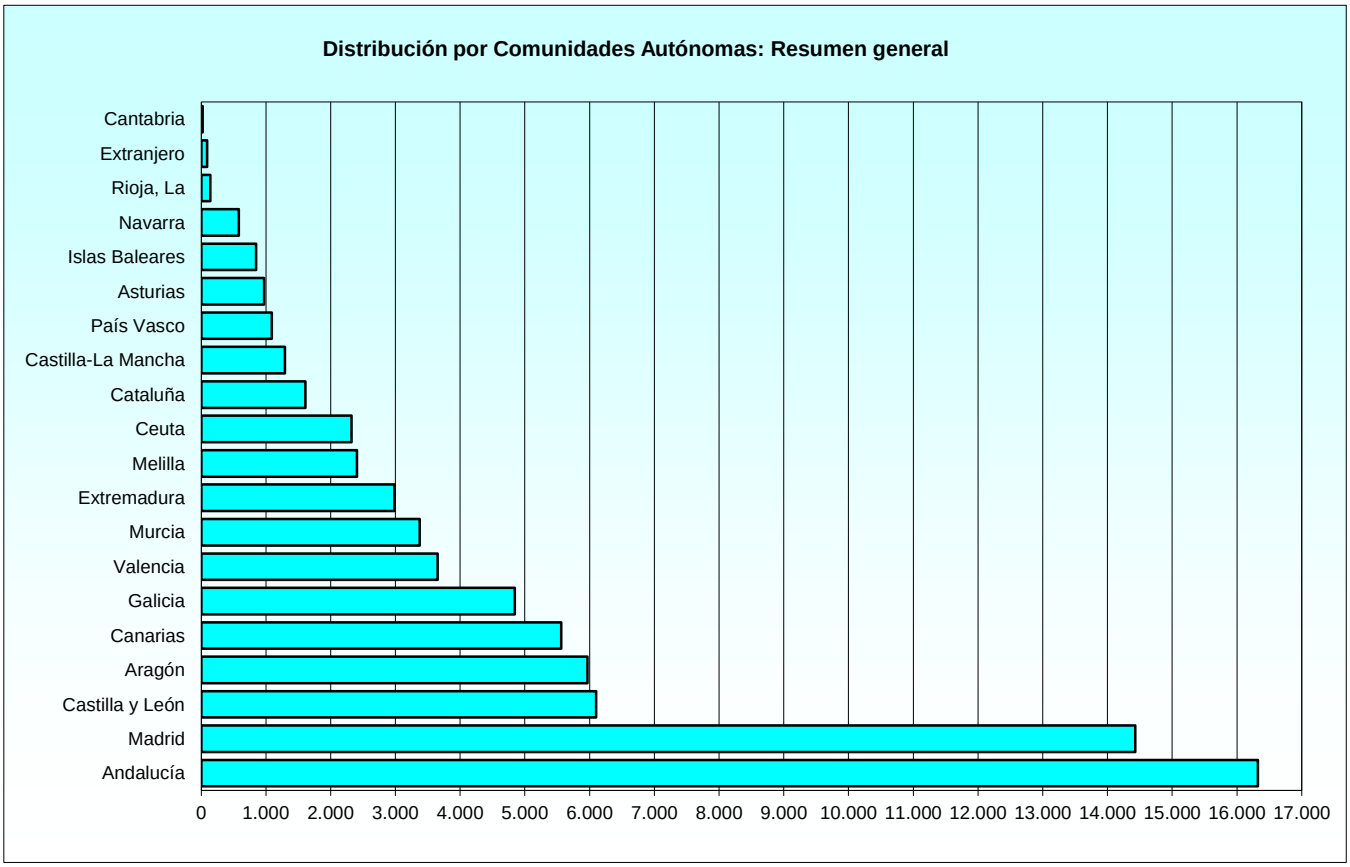

2.1.2. Situación de Servicio Activo.

2.1.2.3. Distribución por Ejércitos y Comunidades Autónomas de destino: Carácter permanente - Condición Militar de Carrera.

COMUNIDAD AUTÓNOMA	TOTAL	EJÉRCITO DE TIERRA	ARMADA	EJÉRCITO DEL AIRE
TOTAL	**10.724**	**6.436**	**2.270**	**2.018**
Andalucía	**2.730**	1.196	1.141	393
Aragón	**672**	511	2	159
Asturias	**100**	97	2	1
Canarias	**607**	343	67	197
Cantabria	**2**	1	1	-
Castilla y León	**937**	753	2	182
Castilla-La Mancha	**233**	132	2	99
Cataluña	**66**	55	4	7
Extremadura	**363**	307	-	56
Galicia	**794**	313	452	29
Islas Baleares	**84**	30	11	43
Madrid	**2.052**	1.269	236	547
Murcia	**668**	86	335	247
Navarra	**47**	27	-	20
País Vasco	**116**	115	-	1
Rioja, La	**22**	22	-	-
Valencia	**544**	512	6	26
Ceuta	**397**	396	1	-
Melilla	**259**	257	-	2
Extranjero	**31**	14	8	9

2.1.2. Situación de Servicio Activo.
2.1.2.4 Distribución por Ejércitos y Comunidades Autónomas de destino. Compromiso de larga duración.

COMUNIDAD AUTÓNOMA	TOTAL	EJÉRCITO DE TIERRA	ARMADA	EJÉRCITO DEL AIRE
TOTAL	**45.484**	**31.881**	**7.344**	**6.259**
Andalucía	**9.720**	5.211	3.471	1.038
Aragón	**3.218**	2.687	6	525
Asturias	**369**	366	3	-
Canarias	**4.294**	3.180	434	680
Cantabria	**18**	16	2	-
Castilla y León	**3.776**	3.111	-	665
Castilla-La Mancha	**846**	561	1	284
Cataluña	**642**	563	11	68
Extremadura	**1.877**	1.676	-	201
Galicia	**2.576**	1.125	1.400	51
Islas Baleares	**565**	328	50	187
Madrid	**9.097**	6.260	847	1.990
Murcia	**1.918**	407	1.073	438
Navarra	**230**	177	-	53
País Vasco	**632**	618	14	-
Rioja, La	**119**	119	-	-
Valencia	**2.586**	2.495	16	75
Ceuta	**1.508**	1.501	7	-
Melilla	**1.432**	1.427	2	3
Extranjero	**61**	53	7	1

2.1.2. Situación de servicio activo.
2.1.2.5. Distribución por Ejércitos y Comunidades Autónomas de destino. Compromiso inicial.

COMUNIDAD AUTÓNOMA	TOTAL	EJÉRCITO DE TIERRA	ARMADA	EJÉRCITO DEL AIRE
TOTAL	**18.407**	**12.624**	**3.332**	**2.451**
Andalucía	**3.874**	1.957	1.763	154
Aragón	**2.077**	1.614	4	459
Asturias	**501**	501	-	-
Canarias	**659**	495	47	117
Cantabria	**2**	2	-	-
Castilla y León	**1.390**	750	3	637
Castilla-La Mancha	**215**	142	-	73
Cataluña	**902**	876	3	23
Extremadura	**743**	729	-	14
Galicia	**1.476**	417	1.052	7
Islas Baleares	**199**	158	5	36
Madrid	**3.282**	2.392	122	768
Murcia	**788**	313	325	150
Navarra	**303**	294	-	9
País Vasco	**341**	339	2	-
Rioja, La	**2**	2	-	-
Valencia	**524**	518	2	4
Ceuta	**415**	411	4	-
Melilla	**714**	714	-	-

2.1.2. Situación de servicio activo.
2.1.2.6. Distribución de edades medias por Ejércitos y empleos: Resumen general.

RELACIÓN CON LA ADMINISTRACIÓN Y EMPLEO	CONJUNTO	EJÉRCITO DE TIERRA	ARMADA	EJÉRCITO DEL AIRE
Carácter Permanente - Cond. Militar Carrera				
Media	**44,83**	**44,45**	**44,92**	**45,94**
Cabo Mayor	**47,69**	47,31	49,89	47,33
Cabo Primero	**44,78**	44,30	44,63	46,36
Cabo	**42,80**	42,53	43,21	43,45
Soldado	**43,44**	56,83	44,43	34,36
Marinero	**43,31**	-	43,31	-
Compromiso de larga duración				
Media	**35,11**	**34,85**	**35,08**	**36,46**
Cabo Primero	**38,71**	38,84	37,89	39,99
Cabo	**36,00**	35,69	35,11	38,25
Soldado	**33,64**	33,54	33,82	34,12
Marinero	**34,33**	-	34,33	-
Compromiso inicial				
Media	**25,11**	**24,83**	**25,53**	**25,96**
Cabo	**29,06**	30,93	28,86	-
Soldado	**24,99**	24,83	24,67	25,96
Marinero	**25,91**	-	25,91	-

2.1.2. Situación de servicio activo.

2.1.2.7. Distribución de las edades por Ejércitos y empleos: Carácter permanente - Condición Militar de Carrera.

Tabla 1 de 2

EJÉRCITO Y EMPLEO	TOTAL	EDAD											
		<28	28	29	30	31	32	33	34	35	36	37	38
TOTAL	**10.724**	**0**	**0**	**0**	**0**	**0**	**3**	**9**	**14**	**25**	**61**	**102**	**197**
Total Ejército de Tierra	**6.436**	**0**	**0**	**0**	**0**	**0**	**1**	**4**	**9**	**10**	**37**	**65**	**145**
Cabo Mayor	**849**	-	-	-	-	-	-	-	-	-	-	-	-
Cabo Primero	**4.668**	-	-	-	-	-	-	-	6	8	30	52	109
Cabo	**918**	-	-	-	-	-	1	4	3	2	7	13	36
Soldado	**1**	-	-	-	-	-	-	-	-	-	-	-	-
Total Armada	**2.270**	**0**	**0**	**0**	**0**	**0**	**1**	**5**	**4**	**15**	**19**	**28**	**39**
Cabo Mayor	**160**	-	-	-	-	-	-	-	-	-	-	-	-
Cabo Primero	**1.967**	-	-	-	-	-	1	5	3	15	19	26	36
Cabo	**112**	-	-	-	-	-	-	-	1	-	-	2	3
Soldado	**14**	-	-	-	-	-	-	-	-	-	-	-	-
Marinero	**17**	-	-	-	-	-	-	-	-	-	-	-	-
Total Ejército del Aire	**2.018**	**0**	**0**	**0**	**0**	**0**	**1**	**0**	**1**	**0**	**5**	**9**	**13**
Cabo Mayor	**85**	-	-	-	-	-	-	-	-	-	-	-	-
Cabo Primero	**1.620**	-	-	-	-	-	-	-	-	-	1	4	5
Cabo	**310**	-	-	-	-	-	-	-	-	-	4	5	8
Soldado	**3**	-	-	-	-	-	1	-	1	-	-	-	-

2.1.2. Situación de servicio activo.

2.1.2.7. Distribución de las edades por Ejércitos y empleos: Carácter permanente - Condición Militar de Carrera.

Tabla 2 de 2

EJÉRCITO Y EMPLEO	EDAD												
	39	40	41	42	43	44	45	46	47	48	49	50	>50
TOTAL	**319**	**445**	**579**	**654**	**752**	**1.055**	**1.350**	**1.266**	**1.105**	**848**	**523**	**358**	**1.059**
Total Ejército de Tierra	**245**	**354**	**440**	**446**	**505**	**676**	**786**	**676**	**513**	**420**	**263**	**198**	**643**
Cabo Mayor	-	2	8	13	34	82	121	106	114	78	52	41	198
Cabo Primero	190	271	348	342	362	476	565	475	348	314	195	140	437
Cabo	55	81	84	91	109	118	100	95	51	28	16	17	7
Soldado	-	-	-	-	-	-	-	-	-	-	-	-	1
Total Armada	**56**	**62**	**94**	**135**	**172**	**242**	**288**	**282**	**248**	**184**	**106**	**66**	**224**
Cabo Mayor	-	-	-	-	-	10	16	9	17	15	7	16	70
Cabo Primero	53	58	81	113	157	212	260	253	216	160	98	50	151
Cabo	2	4	13	14	14	13	8	17	11	6	1	-	3
Soldado	1	-	-	1	1	3	2	-	4	2	-	-	-
Marinero	-	-	-	7	-	4	2	3	-	1	-	-	-
Total Ejército del Aire	**18**	**29**	**45**	**73**	**75**	**137**	**276**	**308**	**344**	**244**	**154**	**94**	**192**
Cabo Mayor	-	-	-	-	-	2	9	23	12	13	10	4	12
Cabo Primero	8	16	22	38	44	104	214	245	313	212	137	83	174
Cabo	9	13	23	35	31	31	53	40	19	19	7	7	6
Soldado	1	-	-	-	-	-	-	-	-	-	-	-	-

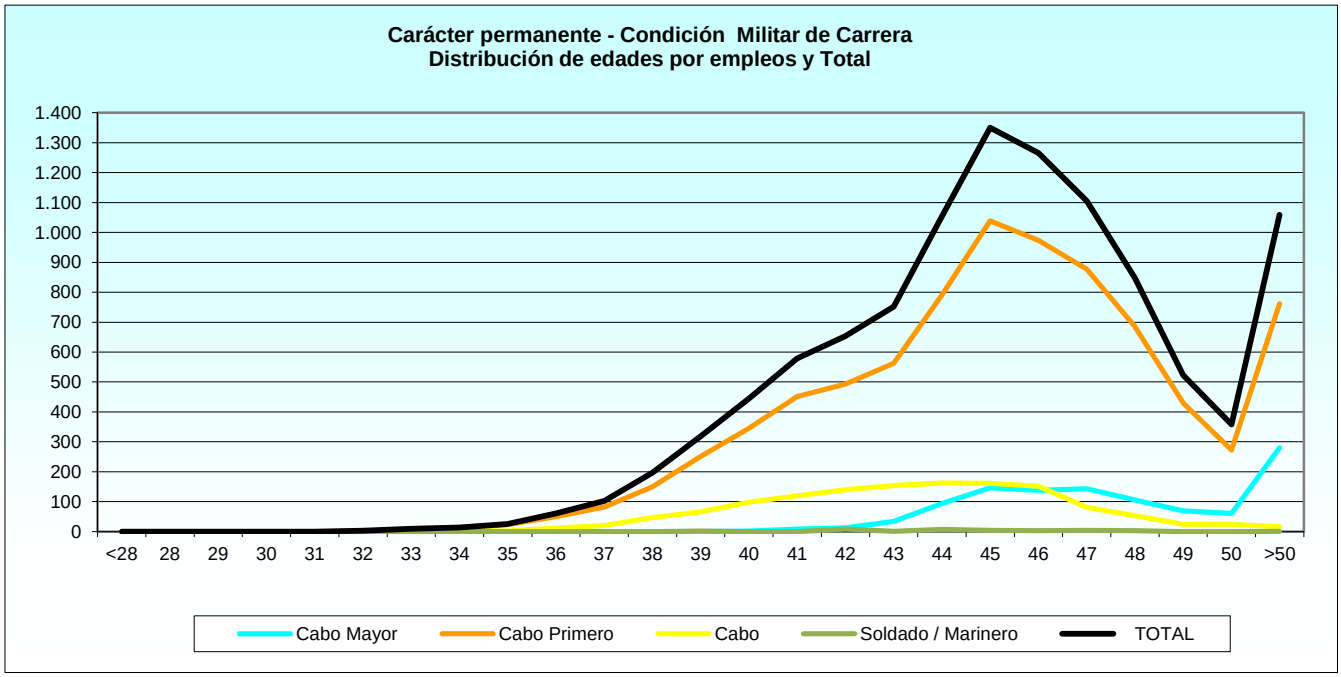
Carácter permanente - Condición Militar de Carrera
Distribución de edades por empleos y Total
1.400
1.300
1.200
1.100
1.000
900
800
700
600
500
400
300
200
100
0
<28 28 29 30 31 32 33 34 35 36 37 38 39 40 41 42 43 44 45 46 47 48 49 50 >50
Cabo Mayor
Cabo Primero
Cabo
Soldado / Marinero
TOTAL

2.1.2. Situación de servicio activo.
2.1.2.8. Distribución de las edades por Ejércitos y empleos: Compromiso de larga duración.

Tabla 1 de 2

EJÉRCITO Y EMPLEO	TOTAL	EDAD															
		18	19	20	21	22	23	24	25	26	27	28	29	30	31	32	33
TOTAL	**45.484**	**0**	**0**	**0**	**0**	**0**	**0**	**9**	**19**	**70**	**175**	**560**	**1.676**	**2.622**	**3.009**	**3.433**	**3.513**
Total E.T.	**31.881**	**0**	**0**	**0**	**0**	**0**	**0**	**8**	**19**	**68**	**157**	**454**	**1.304**	**1.976**	**2.157**	**2.492**	**2.614**
Cabo Primero	**2.571**	-	-	-	-	-	-	-	-	-	-	-	-	-	-	4	39
Cabo	**13.070**	-	-	-	-	-	-	-	-	6	31	124	306	437	530	905	1.049
Soldado	**16.240**	-	-	-	-	-	-	8	19	62	126	330	998	1.539	1.627	1.583	1.526
Total Armada	**7.344**	**0**	**0**	**0**	**0**	**0**	**0**	**0**	**0**	**1**	**11**	**81**	**282**	**456**	**598**	**562**	**558**
Cabo Primero	**1.153**	-	-	-	-	-	-	-	-	-	-	-	5	6	18	33	50
Cabo	**2.611**	-	-	-	-	-	-	-	-	-	9	30	86	164	198	186	198
Soldado	**1.235**	-	-	-	-	-	-	-	-	-	-	21	73	103	132	126	121
Marinero	**2.345**	-	-	-	-	-	-	-	-	1	2	30	118	183	250	217	189
Total E.A.	**6.259**	**0**	**0**	**0**	**0**	**0**	**0**	**1**	**0**	**1**	**7**	**25**	**90**	**190**	**254**	**379**	**341**
Cabo Primero	**466**	-	-	-	-	-	-	-	-	-	-	-	-	-	1	4	4
Cabo	**2.875**	-	-	-	-	-	-	-	-	-	-	-	1	11	15	42	54
Soldado	**2.918**	-	-	-	-	-	-	1	-	1	7	25	89	179	238	333	283

2.1.2. Situación de servicio activo.
2.1.2.8. Distribución de las edades por Ejércitos y empleos: Compromiso de larga duración.

Tabla 2 de 2

EJÉRCITO Y EMPLEO	EDAD															
	34	35	36	37	38	39	40	41	42	43	44	45	46	47	48	>48
TOTAL	**3.621**	**3.804**	**3.569**	**3.776**	**3.584**	**3.038**	**2.450**	**2.134**	**1.742**	**1.470**	**1.171**	**33**	**5**	**0**	**1**	**0**
Total E.T.	**2.683**	**2.690**	**2.434**	**2.548**	**2.448**	**2.097**	**1.665**	**1.401**	**1.072**	**920**	**654**	**17**	**2**	**0**	**1**	**0**
Cabo Primero	87	140	153	236	298	327	321	286	249	243	185	2	-	-	1	-
Cabo	1.155	1.261	1.116	1.122	1.080	1.019	852	724	549	475	316	11	2	-	-	-
Soldado	1.441	1.289	1.165	1.190	1.070	751	492	391	274	202	153	4	-	-	-	-
Total Armada	**543**	**638**	**570**	**580**	**524**	**448**	**350**	**334**	**312**	**248**	**240**	**7**	**1**	**0**	**0**	**0**
Cabo Primero	70	104	78	102	100	109	84	93	94	97	106	3	1	-	-	-
Cabo	205	233	213	213	189	155	135	133	117	82	63	2	-	-	-	-
Soldado	97	123	98	79	69	54	38	27	38	16	20	-	-	-	-	-
Marinero	171	178	181	186	166	130	93	81	63	53	51	2	-	-	-	-
Total E.A.	**395**	**476**	**565**	**648**	**612**	**493**	**435**	**399**	**358**	**302**	**277**	**9**	**2**	**0**	**0**	**0**
Cabo Primero	4	13	13	32	36	43	45	56	78	60	77	-	-	-	-	-
Cabo	106	165	266	372	323	304	277	281	247	220	185	5	1	-	-	-
Soldado	285	298	286	244	253	146	113	62	33	22	15	4	1	-	-	-

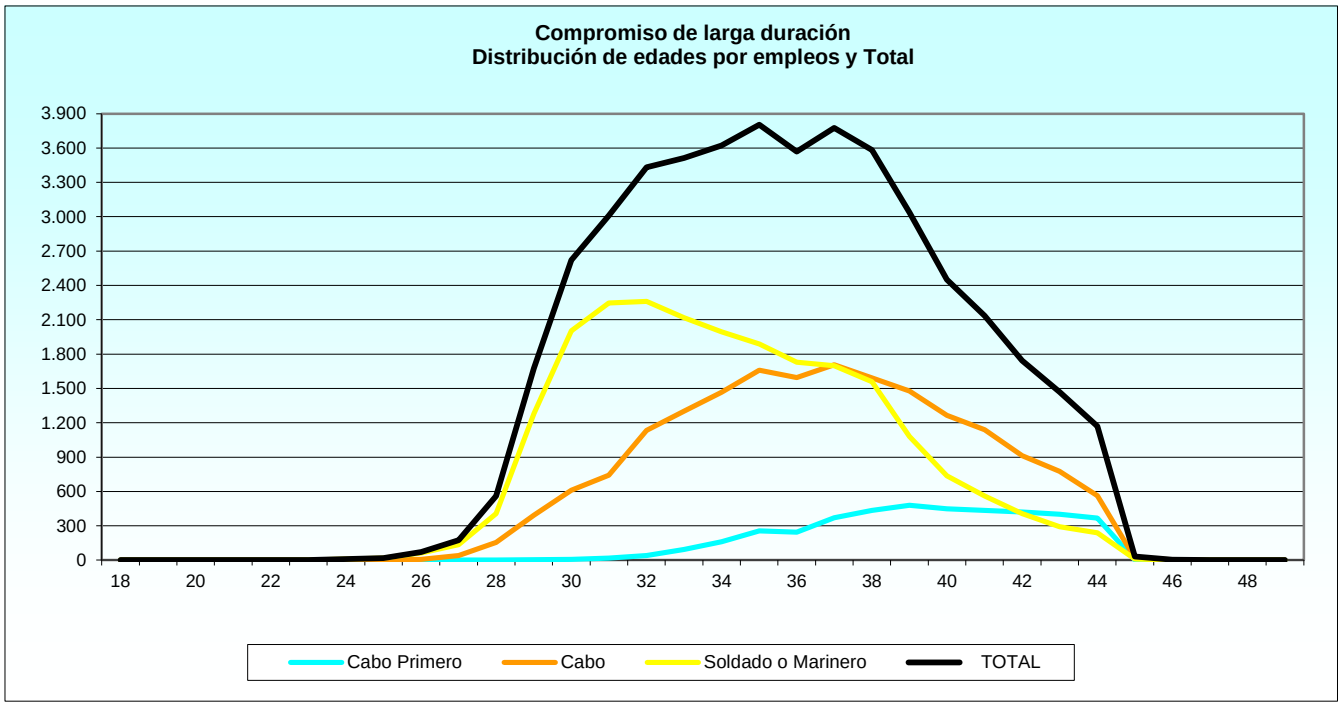
Compromiso de larga duración
Distribución de edades por empleos y Total
3.900
3.600
3.300
3.000
2.700
2.400
2.100
1.800
1.500
1.200
900
600
300
0
18
20
22
24
26
28
30
32
34
36
38
40
42
44
46
48
Cabo Primero
Cabo
Soldado o Marinero
TOTAL

2.1.2. Situación de servicio activo.
2.1.2.9. Distribución de las edades por Ejércitos y empleos: Compromiso inicial.

Tabla 1 de 2

EJÉRCITO Y EMPLEO	TOTAL	EDAD											
		17	18	19	20	21	22	23	24	25	26	27	28
TOTAL	**18.407**	**0**	**5**	**328**	**780**	**1.130**	**1.264**	**1.555**	**1.725**	**1.881**	**2.002**	**1.978**	**1.885**
Total E. Tierra	**12.624**	**0**	**5**	**258**	**616**	**880**	**952**	**1.144**	**1.268**	**1.305**	**1.367**	**1.296**	**1.178**
Cabo	**4**	-	-	-	-	-	-	-	-	-	-	-	-
Soldado	**12.620**	-	5	258	616	880	952	1.144	1.268	1.305	1.367	1.296	1.178
Total Armada	**3.332**	**0**	**0**	**51**	**115**	**182**	**213**	**251**	**262**	**320**	**350**	**375**	**349**
Cabo	**37**	-	-	-	-	-	-	-	2	2	4	2	4
Soldado	**1.091**	-	-	28	64	81	87	100	101	125	101	112	97
Marinero	**2.204**	-	-	23	51	101	126	151	159	193	245	261	248
Total E. Aire	**2.451**	**0**	**0**	**19**	**49**	**68**	**99**	**160**	**195**	**256**	**285**	**307**	**358**
Soldado	**2.451**	-	-	19	49	68	99	160	195	256	285	307	358

2.1.2. Situación de servicio activo.
2.1.2.9. Distribución de las edades por Ejércitos y empleos: Compromiso inicial.

Tabla 2 de 2

EJÉRCITO Y EMPLEO	EDAD												
	29	30	31	32	33	34	35	36	37	38	39	40	>40
TOTAL	**1.466**	**1.048**	**656**	**400**	**229**	**58**	**7**	**4**	**3**	**2**	**1**	**0**	**0**
Total E. Tierra	**898**	**614**	**408**	**234**	**138**	**46**	**7**	**4**	**3**	**2**	**1**	**0**	**0**
Cabo	2	-	1	-	-	-	-	-	-	1	-	-	-
Soldado	896	614	407	234	138	46	7	4	3	1	1	-	-
Total Armada	**290**	**245**	**147**	**107**	**67**	**8**	**0**	**0**	**0**	**0**	**0**	**0**	**0**
Cabo	3	3	4	6	6	1	-	-	-	-	-	-	-
Soldado	76	51	29	23	12	4	-	-	-	-	-	-	-
Marinero	211	191	114	78	49	3	-	-	-	-	-	-	-
Total E. Aire	**278**	**189**	**101**	**59**	**24**	**4**	**0**	**0**	**0**	**0**	**0**	**0**	**0**
Soldado	278	189	101	59	24	4	-	-	-	-	-	-	-

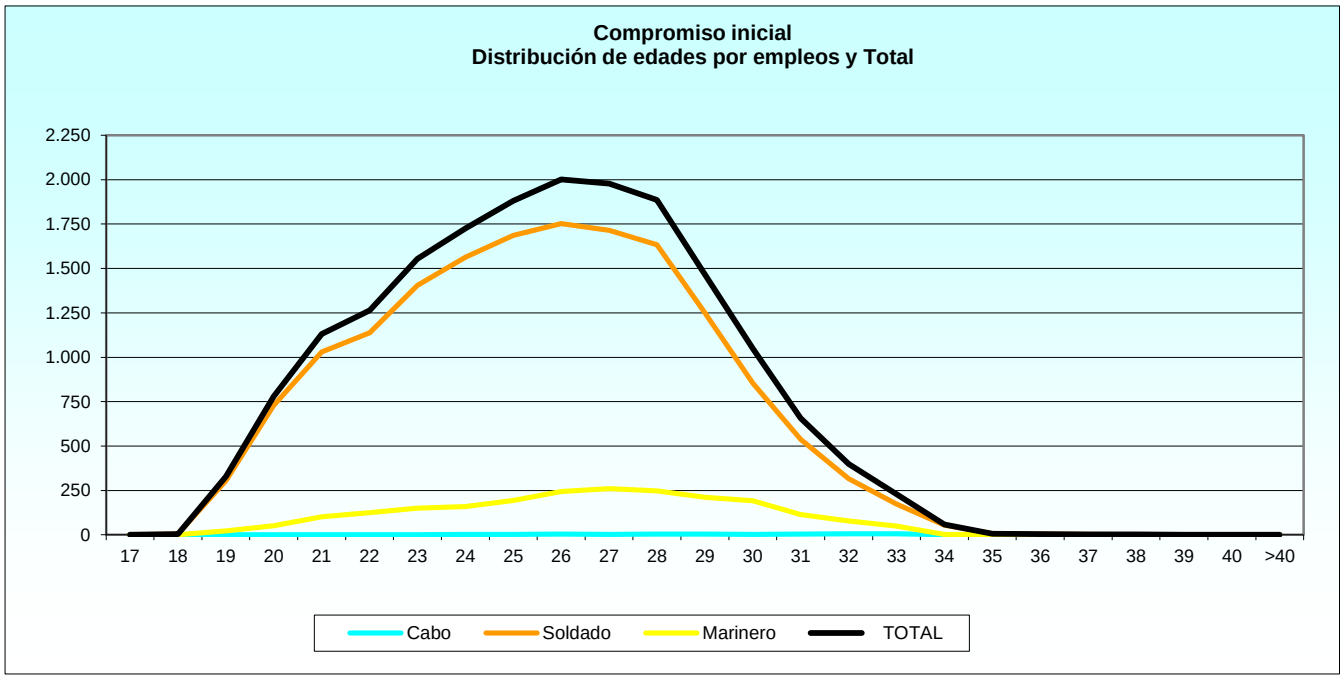
Compromiso inicial
Distribución de edades por empleos y Total
2.250
2.000
1.750
1.500
1.250
1.000
750
500
250
0
17 18 19 20 21 22 23 24 25 26 27 28 29 30 31 32 33 34 35 36 37 38 39 40 >40
Cabo
Soldado
Marinero
TOTAL

2.1.3. Estudio por sexo en el servicio activo.
2.1.3.1. Distribución del sexo por Ejércitos: Resumen general.

RELACIÓN CON LA ADMINISTRACIÓN Y EJÉRCITO	TOTAL	MUJERES	HOMBRES
TOTAL	**74.615**	**12.067**	**62.548**
Total Carácter Permanente - Cond. Militar Carrera	**10.724**	**1.050**	**9.674**
Ejército de Tierra	**6.436**	705	5.731
Armada	**2.270**	169	2.101
Ejército del Aire	**2.018**	176	1.842
Total Compromiso de larga duración	**45.484**	**9.542**	**35.942**
Ejército de Tierra	**31.881**	6.159	25.722
Armada	**7.344**	1.704	5.640
Ejército del Aire	**6.259**	1.679	4.580
Total Compromiso inicial	**18.407**	**1.475**	**16.932**
Ejército de Tierra	**12.624**	745	11.879
Armada	**3.332**	377	2.955
Ejército del Aire	**2.451**	353	2.098

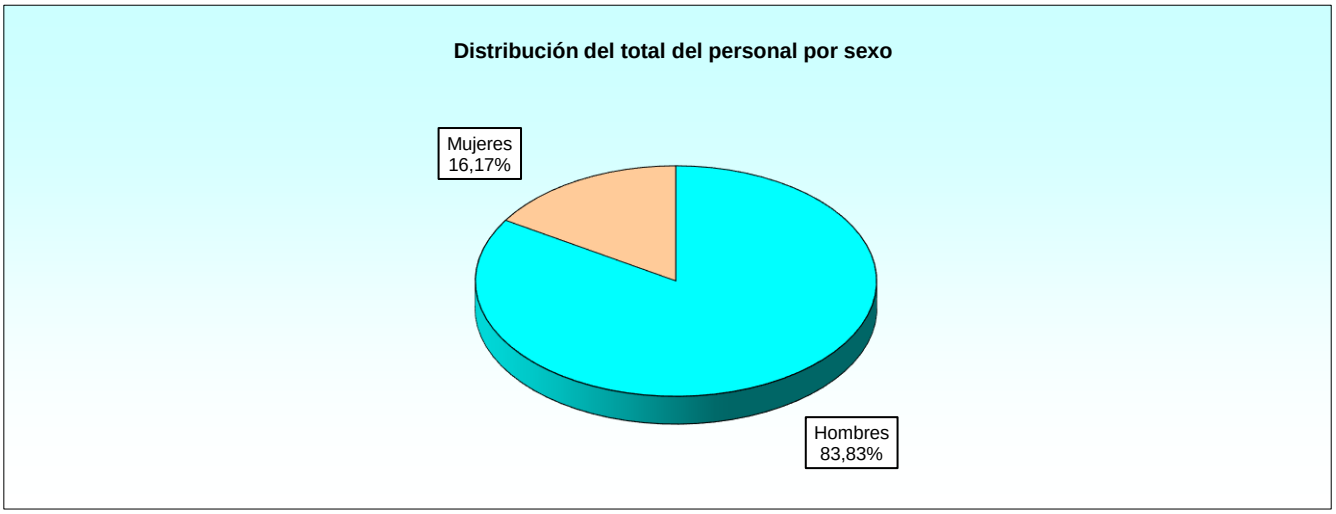

2.1.3. Estudio por sexo en el servicio activo.
2.1.3.2. Distribución del sexo por Ejércitos y empleos.

RELACIÓN CON LA ADMINISTRACIÓN, EJÉRCITO Y EMPLEO	TOTAL	EJÉRCITO DE TIERRA		ARMADA		EJÉRCITO DEL AIRE	
		Mujeres	Hombres	Mujeres	Hombres	Mujeres	Hombres
TOTAL	**74.615**	**7.609**	**43.332**	**2.250**	**10.696**	**2.208**	**8.520**
Total Carácter Perman. - Cond. Mil. Carr.	**10.724**	**705**	**5.731**	**169**	**2.101**	**176**	**1.842**
Cabo Mayor	**1.094**	6	843	1	159	1	84
Cabo Primero	**8.255**	518	4.150	144	1.823	104	1.516
Cabo	**1.340**	181	737	18	94	71	239
Soldado	**18**	-	1	2	12	-	3
Marinero	**17**	-	-	4	13	-	-
Total Compromiso de larga duración	**45.484**	**6.159**	**25.722**	**1.704**	**5.640**	**1.679**	**4.580**
Cabo Primero	**4.190**	481	2.090	230	923	74	392
Cabo	**18.556**	2.749	10.321	544	2.067	848	2.027
Soldado	**20.393**	2.929	13.311	193	1.042	757	2.161
Marinero	**2.345**	-	-	737	1.608	-	-
Total Compromiso inicial	**18.407**	**745**	**11.879**	**377**	**2.955**	**353**	**2.098**
Cabo	**41**	1	3	3	34	-	-
Soldado	**16.162**	744	11.876	30	1.061	353	2.098
Marinero	**2.204**	-	-	344	1.860	-	-

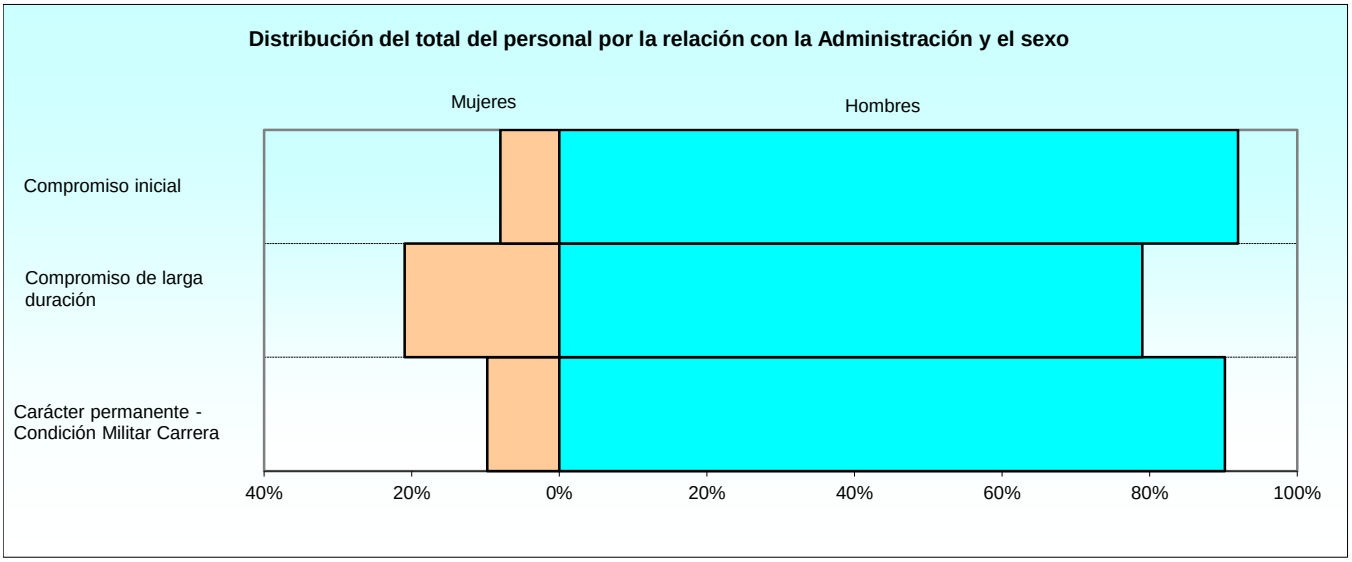

2.1.3. Estudio por sexo en el servicio activo.
2.1.3.3. Distribución de las edades medias por sexo y Ejércitos y empleos.

RELACIÓN CON LA ADMINISTRACIÓN, EJÉRCITO Y EMPLEO	EDADES MEDIAS		
	Conjunto	Mujeres	Hombres
CONJUNTO	**34,04**	**35,49**	**33,76**
Carácter Permanente - Cond. Militar Carrera	**44,83**	**42,34**	**45,10**
Ejército de Tierra			
Cabo Mayor	**47,31**	45,77	47,32
Cabo Primero	**44,30**	42,02	44,58
Cabo	**42,53**	41,96	42,66
Soldado	**56,83**	-	56,83
Armada			
Cabo Mayor	**49,89**	44,71	49,92
Cabo Primero	**44,63**	42,25	44,82
Cabo	**43,21**	41,85	43,47
Soldado	**44,43**	41,49	44,92
Marinero	**43,31**	43,09	43,38
Ejército del Aire			
Cabo Mayor	**47,33**	44,08	47,36
Cabo Primero	**46,36**	44,19	46,51
Cabo	**43,45**	42,82	43,64
Soldado	**34,36**	-	34,36
Compromiso de larga duración	**35,11**	**36,22**	**34,81**
Ejército de Tierra			
Cabo Primero	**38,84**	38,87	38,84
Cabo	**35,69**	36,80	35,39
Soldado	**33,54**	34,95	33,23
Armada			
Cabo Primero	**37,89**	37,93	37,89
Cabo	**35,11**	35,99	34,87
Soldado	**33,82**	35,99	33,42
Marinero	**34,33**	34,88	34,07
Ejército del Aire			
Cabo Primero	**39,99**	40,14	39,96
Cabo	**38,25**	38,80	38,02
Soldado	**34,12**	35,10	33,78
Compromiso inicial	**25,11**	**25,89**	**25,04**
Ejército de Tierra			
Cabo	**30,93**	37,28	28,82
Soldado	**24,83**	25,36	24,79
Armada			
Cabo	**28,86**	31,97	28,58
Soldado	**24,67**	25,26	24,65
Marinero	**25,91**	26,40	25,81
Ejército del Aire			
Soldado	**25,96**	26,48	25,87

2.1.3. Estudio por sexo en el servicio activo.

2.1.3.4. Distribución de las edades medias por empleos y la relación con la Administración.

RELACIÓN CON LA ADMINISTRACIÓN Y EMPLEO	EDADES MEDIAS		
	Conjunto	Mujeres	Hombres
CONJUNTO	**34,04**	**35,49**	**33,76**
Cabo Mayor	**47,69**	45,43	47,70
Cabo Primero	**42,74**	40,51	43,06
Cabo	**36,44**	37,41	36,17
Soldado	**29,82**	32,94	29,33
Marinero	**30,29**	32,22	29,69
Carácter Permanente - Cond. Militar Carrera	**44,83**	**42,34**	**45,10**
Cabo Mayor	**42,80**	45,43	47,70
Cabo Primero	**47,69**	42,36	45,03
Cabo	**44,78**	42,18	42,95
Soldado	**43,31**	41,49	43,69
Marinero	**43,44**	43,09	43,38
Compromiso de larga duración	**35,11**	**36,22**	**34,81**
Cabo Primero	**36,00**	38,71	38,71
Cabo	**38,71**	37,10	35,68
Soldado	**34,33**	35,03	33,32
Marinero	**33,64**	34,88	34,07
Compromiso inicial	**25,11**	**25,89**	**25,04**
Cabo	**29,06**	33,30	28,60
Soldado	**25,91**	25,71	24,93
Marinero	**24,99**	26,40	25,81

2.1.3. Estudio por sexo en el servicio activo.
2.1.3.5. Distribución del personal femenino por Ejércitos y empleos.

RELACIÓN CON LA ADMINISTRACIÓN Y EMPLEO	TOTAL	EJÉRCITO DE TIERRA	ARMADA	EJÉRCITO DEL AIRE
TOTAL	**12.067**	**7.609**	**2.250**	**2.208**
Total Carácter Permanente - Cond. Militar Carrera	**1.050**	**705**	**169**	**176**
Cabo Mayor	**8**	6	1	1
Cabo Primero	**766**	518	144	104
Cabo	**270**	181	18	71
Soldado	**2**	-	2	-
Marinero	**4**	-	4	-
Total Compromiso de larga duración	**9.542**	**6.159**	**1.704**	**1.679**
Cabo Primero	**785**	481	230	74
Cabo	**4.141**	2.749	544	848
Soldado	**3.879**	2.929	193	757
Marinero	**737**	-	737	-
Total Compromiso inicial	**1.475**	**745**	**377**	**353**
Cabo	**4**	1	3	-
Soldado	**1.127**	744	30	353
Marinero	**344**	-	344	-

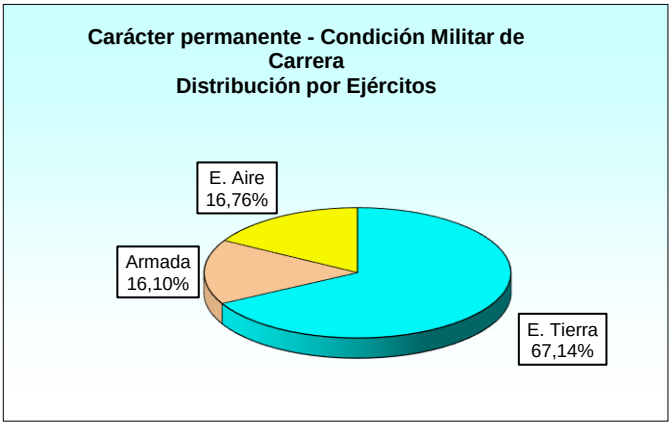

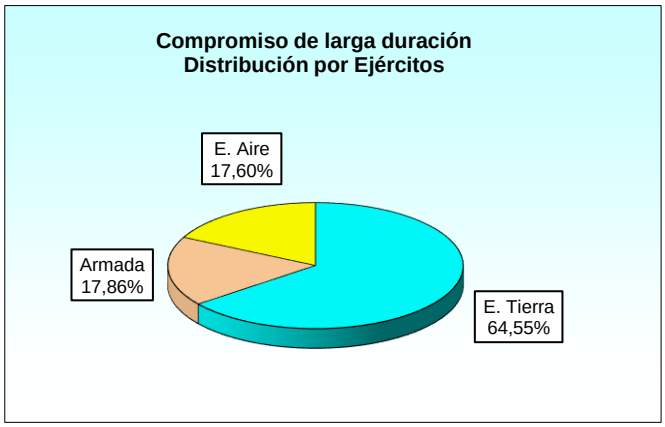

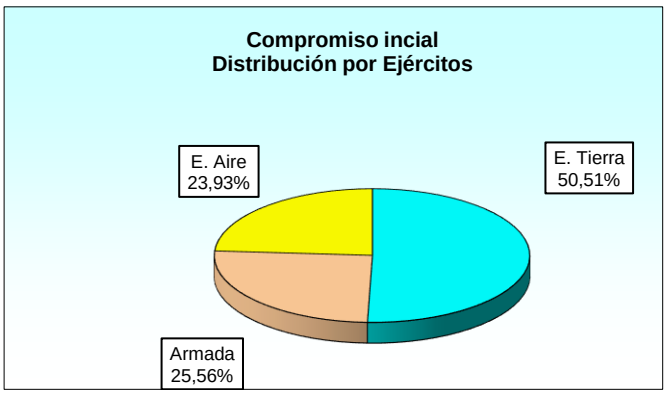

2.2. Ejército de Tierra.
2.2.1. Total de las situaciones administrativas.
2.2.1.1. Distribución por la relación con la Administración y empleos.

RELACIÓN CON LA ADMINISTRACIÓN Y EMPLEO	TOTAL	SERVICIO ACTIVO	SERVICIOS ESPECIALES	SERVICIO ADMON. CIVIL	EXCEDENCIA	SUSPENSO EMPLEO	SUSPENSO FUNCIONES	RESERVA
TOTAL	**52.935**	**50.941**	**22**	**44**	**1.389**	**20**	**33**	**486**
Total Carácter Perm. - Cond. Mil. Carr.	**7.142**	**6.436**	**13**	**44**	**161**	**1**	**1**	**486**
Cabo Mayor	**885**	849	1	7	2	-	-	26
Cabo Primero	**5.038**	4.668	12	32	118	1	-	207
Cabo	**1.181**	918	-	5	41	-	1	216
Guardia Real	**37**	-	-	-	-	-	-	37
Soldado	**1**	1	-	-	-	-	-	-
Total Compromiso de larga duración	**33.161**	**31.881**	**9**	**0**	**1.223**	**18**	**30**	**0**
Cabo Primero	**2.620**	2.571	3	-	45	-	1	-
Cabo	**13.454**	13.070	6	-	364	5	9	-
Soldado	**17.087**	16.240	-	-	814	13	20	-
Total Compromiso inicial	**12.632**	**12.624**	**0**	**0**	**5**	**1**	**2**	**0**
Cabo	**4**	4	-	-	-	-	-	-
Soldado	**12.628**	12.620	-	-	5	1	2	-

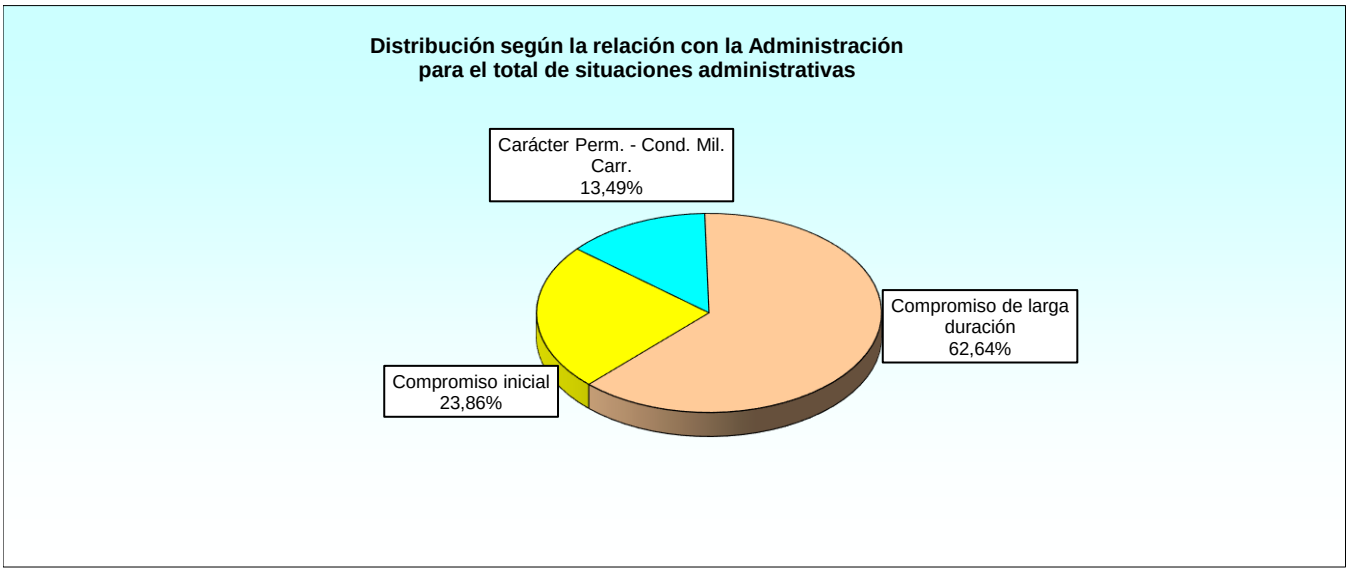

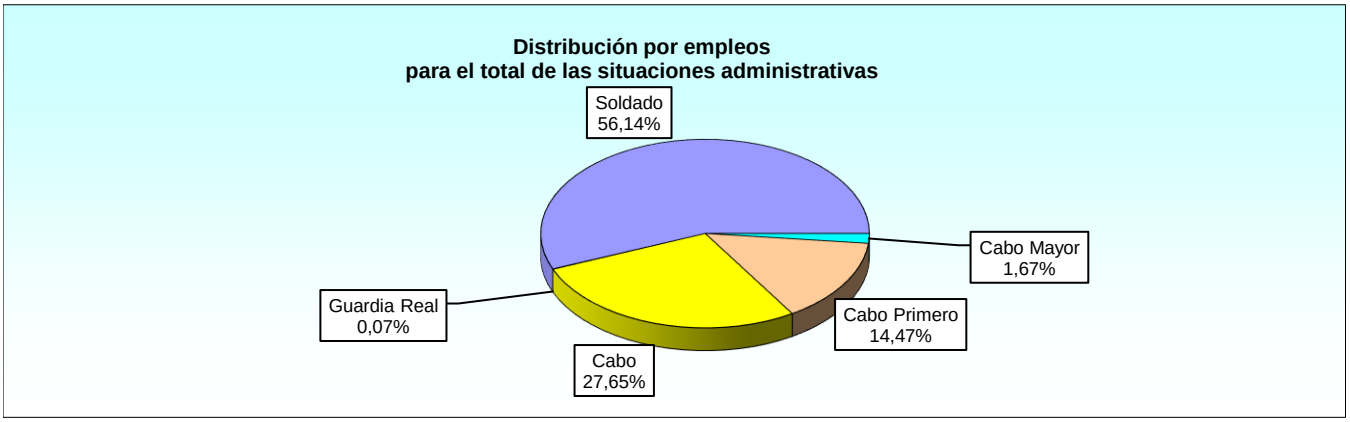

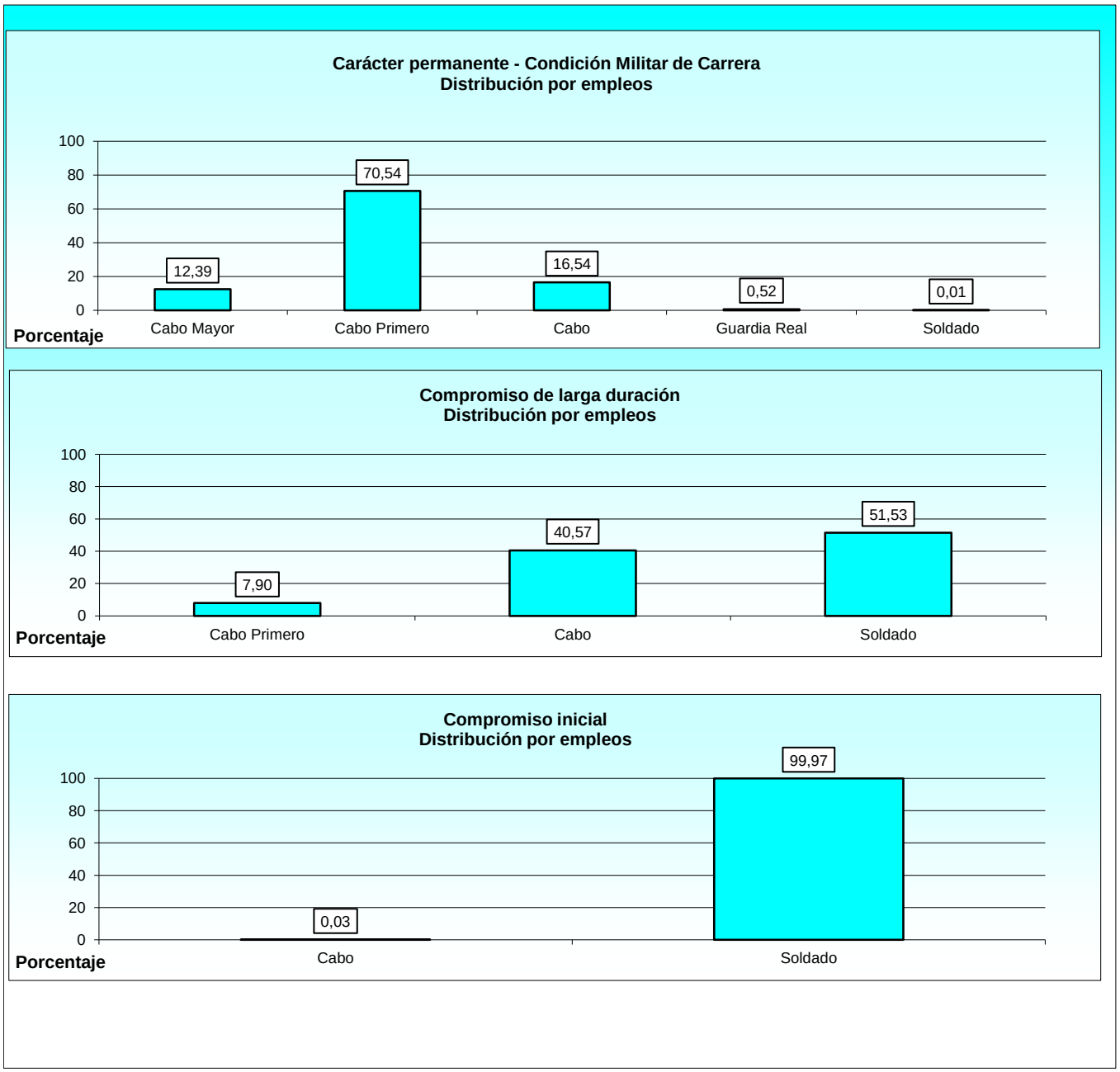
Carácter permanente - Condición Militar de Carrera
Distribución por empleos
100
80
60
40
20
0
12,39
70,54
16,54
0,52
0,01
Porcentaje
Cabo Mayor
Cabo Primero
Cabo
Guardia Real
Soldado
Compromiso de larga duración
Distribución por empleos
100
80
60
40
20
0
7,90
40,57
51,53
Porcentaje
Cabo Primero
Cabo
Soldado
Compromiso inicial
Distribución por empleos
100
80
60
40
20
0
0,03
99,97
Porcentaje
Cabo
Soldado

2.2.1. Total de las situaciones administrativas.
2.2.1.2. Distribución del sexo por empleos y la relación con la Administración.

RELACIÓN CON LA ADMINISTRACIÓN Y EMPLEO	TOTAL	MUJERES	HOMBRES
TOTAL	**52.935**	**7.837**	**45.098**
Total Carácter Permanente - Cond. Militar Carrera	**7.142**	**734**	**6.408**
Cabo Mayor	**885**	6	879
Cabo Primero	**5.038**	538	4.500
Cabo	**1.181**	190	991
Guardia Real	**37**	-	37
Soldado	**1**	-	1
Total Compromiso de larga duración	**33.161**	**6.357**	**26.804**
Cabo Primero	**2.620**	490	2.130
Cabo	**13.454**	2.822	10.632
Soldado	**17.087**	3.045	14.042
Total Compromiso inicial	**12.632**	**746**	**11.886**
Cabo	**4**	1	3
Soldado	**12.628**	745	11.883

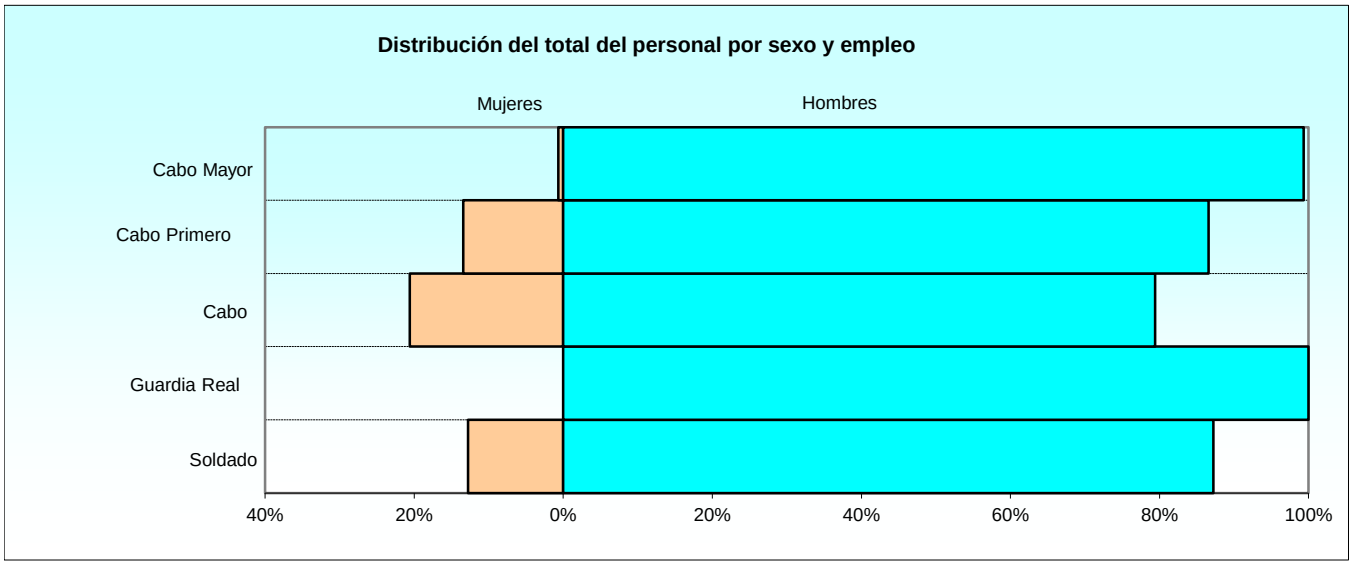

2.2.1. Total de las situaciones administrativas.
2.2.1.3. Distribución del sexo por especialidades: Carácter permanente - Condición Militar de Carrera.

ESPECIALIDAD	TOTAL	MUJERES	HOMBRES
TOTAL	**7.142**	**734**	**6.408**
Administración (MPTM-ET-ADM)	**562**	163	399
Almacenes y Parques (MPTM-ET-APQ)	**178**	30	148
Apoyo Sanitario (MPTM-ET-ASAN)	**11**	3	8
Artillería de Campaña (MPTM-ET-ACA)	**387**	52	335
Artillería de Costa y Antia(MPTM-ET-AAC)	**327**	25	302
Caballería (MPTM-ET-CAB)	**282**	36	246
Cartografía e Imprenta (MPTM-ET-AGR)	**99**	10	89
Chapa y Soldadura (MPTM-ET-MCH)	**133**	3	130
Electricidad (MPTM-ET-ELM)	**87**	2	85
Guardia Real	**238**	-	238
Guarnicionería (MPTM-ET-IGU)	**45**	1	44
Hostelería (MPTM-ET-HAM)	**151**	27	124
Infantería Ligera(MPTM-ET-ILG)	**1.412**	62	1.350
Infantería Mecani/Acorazada(MPTM-ET-IMZ)	**355**	35	320
Ingenieros (MPTM-ET-ING)	**344**	38	306
Instalaciones (MPTM-ET-MIN)	**66**	-	66
Logística (MPTM-ET-LOG)	**810**	117	693
Mantenimiento Aeronaves (MPTM-ET-AMA)	**59**	3	56
Mantenimiento de Armamento (MPTM-ET-MMA)	**210**	9	201
Mantenimiento de Vehículos (MPTM-ET-AMV)	**532**	18	514
Mantenimiento Electrónico (MPTM-ET-EAM)	**132**	6	126
Mantenimiento Telecomu.(MPTM-ET-EST)	**142**	6	136
Manto. Armament. y Mater. (MPTM-ET-MAAM)	**7**	-	7
Manto. Eléctr. Y Telecom. (MPTM-ET-MAET)	**9**	2	7
Montador de Equipos (MPTM-ET-MEQ)	**4**	1	3
MPTM-ET-Infantería	**10**	-	10
Música(MPTM-ET-MUS)	**64**	1	63
Transmisiones (MPTM-ET-TRS)	**486**	84	402

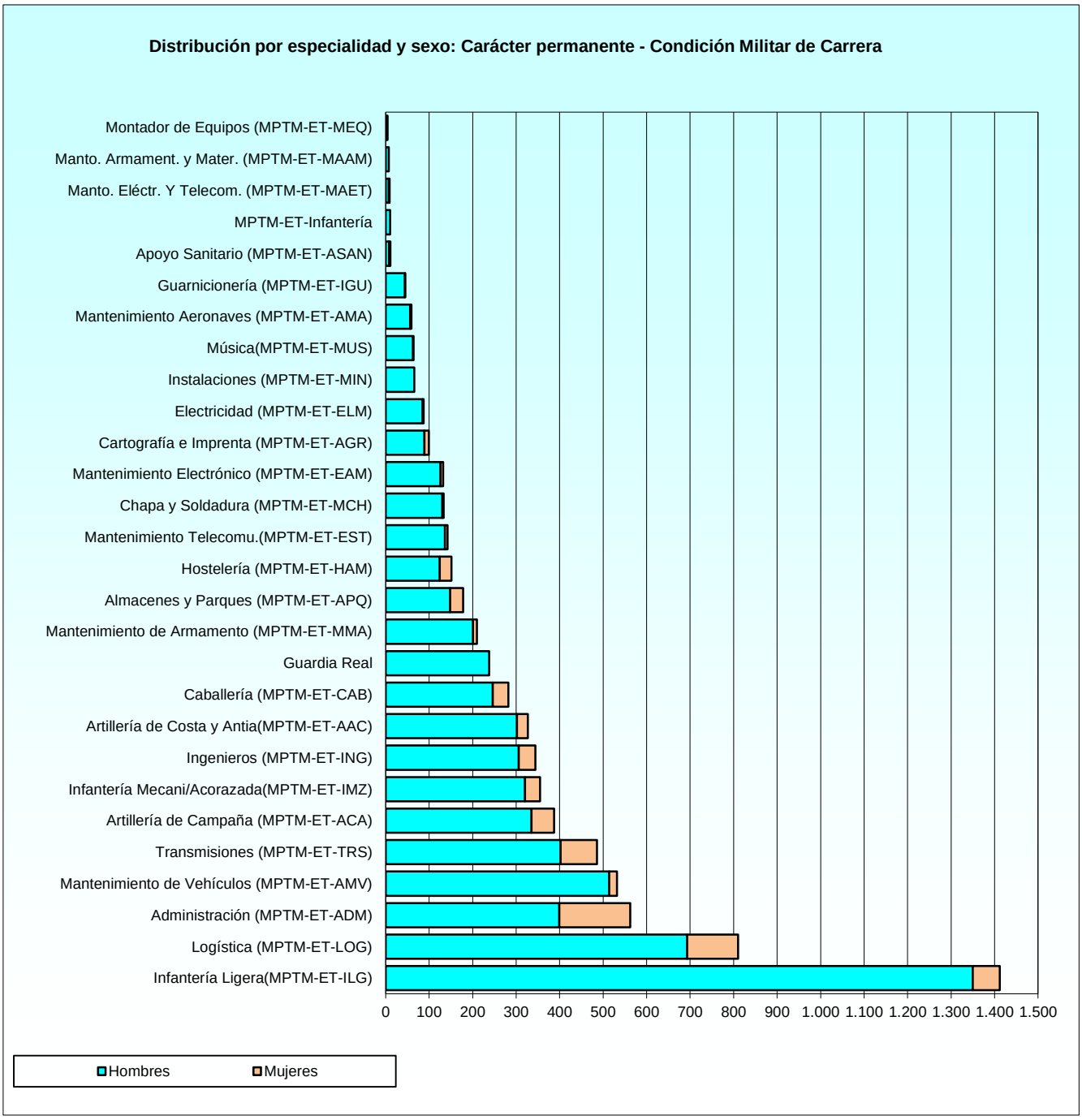
Distribución por especialidad y sexo: Carácter permanente - Condición Militar de Carrera
Montador de Equipos (MPTM-ET-MEQ)
Manto. Armament. y Mater. (MPTM-ET-MAAM)
Manto. Eléctr. Y Telecom. (MPTM-ET-MAET)
MPTM-ET-Infantería
Apoyo Sanitario (MPTM-ET-ASAN)
Guarnicionería (MPTM-ET-IGU)
Mantenimiento Aeronaves (MPTM-ET-AMA)
Música(MPTM-ET-MUS)
Instalaciones (MPTM-ET-MIN)
Electricidad (MPTM-ET-ELM)
Cartografía e Imprenta (MPTM-ET-AGR)
Mantenimiento Electrónico (MPTM-ET-EAM)
Chapa y Soldadura (MPTM-ET-MCH)
Mantenimiento Telecomu.(MPTM-ET-EST)
Hostelería (MPTM-ET-HAM)
Almacenes y Parques (MPTM-ET-APQ)
Mantenimiento de Armamento (MPTM-ET-MMA)
Guardia Real
Caballería (MPTM-ET-CAB)
Artillería de Costa y Antia(MPTM-ET-AAC)
Ingenieros (MPTM-ET-ING)
Infantería Mecani/Acorazada(MPTM-ET-IMZ)
Artillería de Campaña (MPTM-ET-ACA)
Transmisiones (MPTM-ET-TRS)
Mantenimiento de Vehículos (MPTM-ET-AMV)
Administración (MPTM-ET-ADM)
Logística (MPTM-ET-LOG)
Infantería Ligera(MPTM-ET-ILG)
0 100 200 300 400 500 600 700 800 900 1.000 1.100 1.200 1.300 1.400 1.500
Hombres
Mujeres

2.2.1. Total de las situaciones administrativas.
2.2.1.4. Distribución del sexo por especialidades: Compromiso de larga duración.

ESPECIALIDAD	TOTAL	MUJERES	HOMBRES
TOTAL	**33.161**	**6.357**	**26.804**
Administración (MPTM-ET-ADM)	**769**	365	404
Almacenes y Parques (MPTM-ET-APQ)	**282**	89	193
Apoyo Sanitario (MPTM-ET-ASAN)	**184**	44	140
Artillería de Campaña (MPTM-ET-ACA)	**3.702**	893	2.809
Artillería de Costa y Antia(MPTM-ET-AAC)	**2.996**	649	2.347
Caballería (MPTM-ET-CAB)	**2.218**	493	1.725
Cartografía e Imprenta (MPTM-ET-AGR)	**36**	15	21
Chapa y Soldadura (MPTM-ET-MCH)	**247**	19	228
Electricidad (MPTM-ET-ELM)	**121**	5	116
Guarnicionería (MPTM-ET-IGU)	**58**	19	39
Hostelería (MPTM-ET-HAM)	**382**	124	258
Infantería Ligera(MPTM-ET-ILG)	**8.893**	931	7.962
Infantería Mecani/Acorazada(MPTM-ET-IMZ)	**3.448**	510	2.938
Ingenieros (MPTM-ET-ING)	**3.038**	472	2.566
Instalaciones (MPTM-ET-MIN)	**73**	15	58
Logística (MPTM-ET-LOG)	**874**	335	539
Mantenimiento Aeronaves (MPTM-ET-AMA)	**105**	9	96
Mantenimiento de Armamento (MPTM-ET-MMA)	**214**	39	175
Mantenimiento de Vehículos (MPTM-ET-AMV)	**1.017**	75	942
Mantenimiento Electrónico (MPTM-ET-EAM)	**184**	13	171
Mantenimiento Telecomu.(MPTM-ET-EST)	**224**	40	184
Manto. Armament. y Mater. (MPTM-ET-MAAM)	**45**	4	41
Manto. Eléctr. Y Telecom. (MPTM-ET-MAET)	**79**	8	71
Montador de Equipos (MPTM-ET-MEQ)	**41**	2	39
Música(MPTM-ET-MUS)	**105**	14	91
Transmisiones (MPTM-ET-TRS)	**3.826**	1.175	2.651

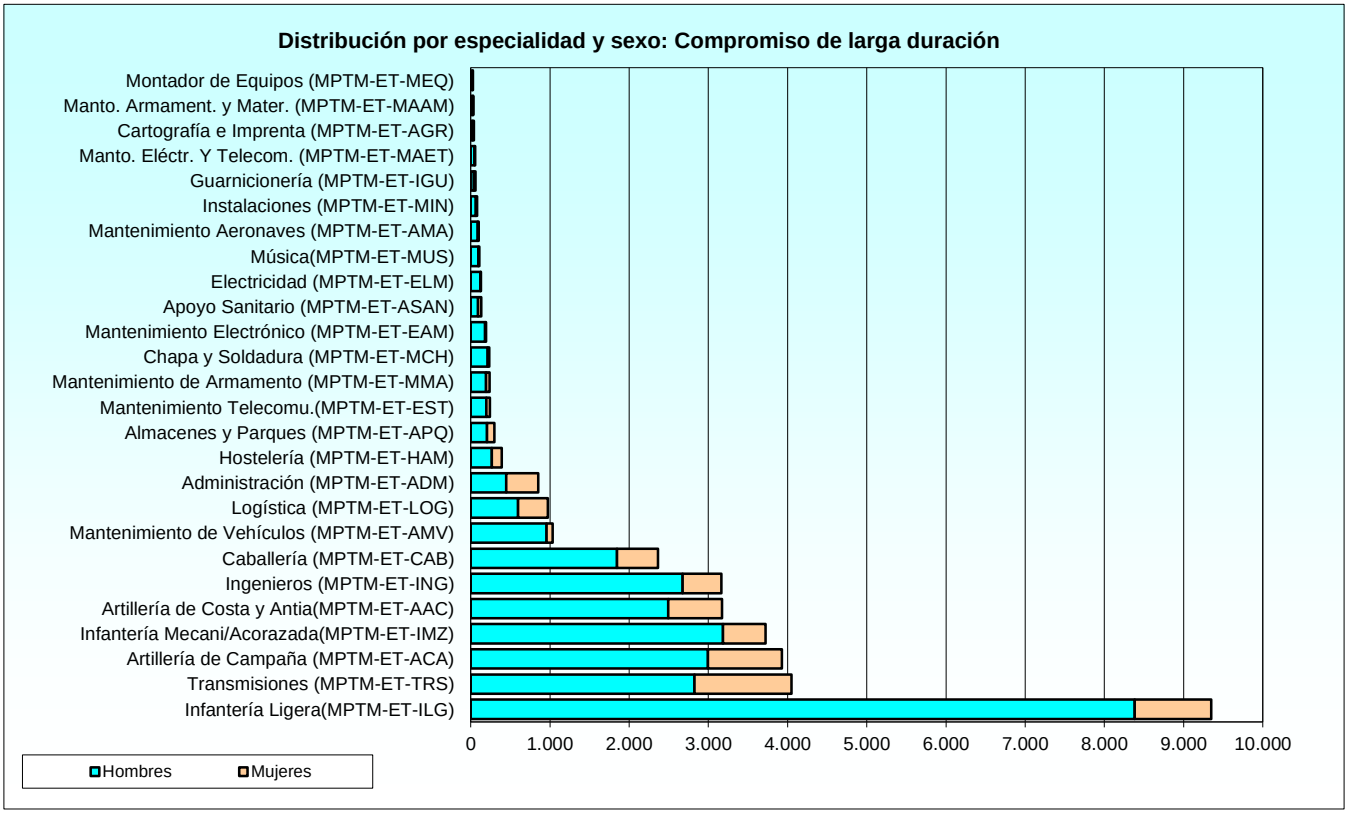

2.2.1. Total de las situaciones administrativas.
2.2.1.5. Distribución por especialidades: Compromiso inicial.

ESPECIALIDAD	TOTAL	MUJERES	HOMBRES
TOTAL	**12.632**	**746**	**11.886**
Administración (MPTM-ET-ADM)	**1**	1	-
Artillería de Campaña (MPTM-ET-ACA)	**837**	71	766
Artillería de Costa y Antia(MPTM-ET-AAC)	**332**	37	295
Caballería (MPTM-ET-CAB)	**1.130**	90	1.040
Infantería Ligera(MPTM-ET-ILG)	**5.759**	208	5.551
Infantería Mecani/Acorazada(MPTM-ET-IMZ)	**1.743**	78	1.665
Ingenieros (MPTM-ET-ING)	**1.543**	97	1.446
Mantenimiento de Vehículos (MPTM-ET-AMV)	**1**	-	1
Transmisiones (MPTM-ET-TRS)	**1.286**	164	1.122

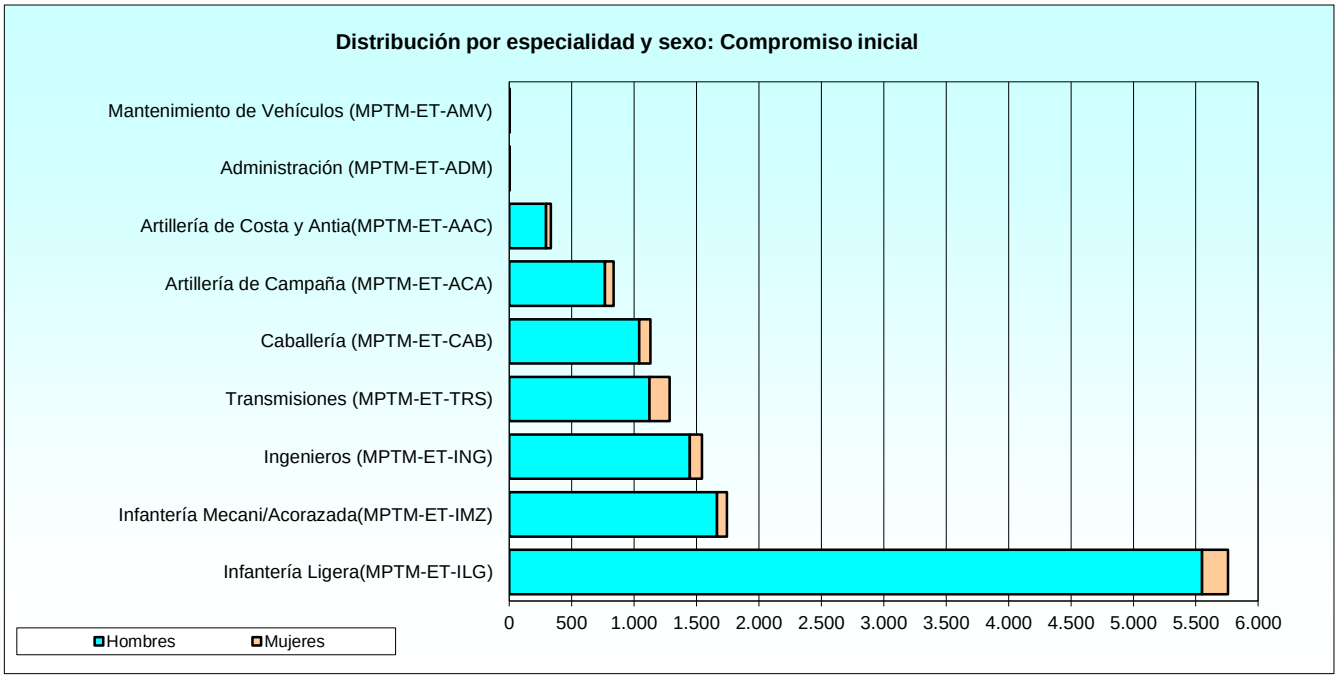

2.2.1. Total de las situaciones administrativas.
2.2.1.6. Distribución del personal femenino por situaciones administrativas y empleos.

RELACIÓN CON LA ADMINISTRACIÓN Y EMPLEO	TOTAL	SERVICIO ACTIVO	SERVICIOS ESPECIALES	SERVICIO ADMON. CIVIL	EXCEDENCIA	SUSPENSO EMPLEO	SUSPENSO FUNCIONES	RESERVA
TOTAL	**7.837**	**7.609**	**6**	**5**	**212**	**1**	**4**	**0**
Total Carácter Perm. - Cond. Mil. Carrera	**734**	**705**	**3**	**5**	**21**	**0**	**0**	**0**
Cabo Mayor	**6**	6	-	-	-	-	-	-
Cabo Primero	**538**	518	3	4	13	-	-	-
Cabo	**190**	181	-	1	8	-	-	-
Total Compromiso de larga duración	**6.357**	**6.159**	**3**	**0**	**190**	**1**	**4**	**0**
Cabo Primero	**490**	481	1	-	8	-	-	-
Cabo	**2.822**	2.749	2	-	68	1	2	-
Soldado	**3.045**	2.929	-	-	114	-	2	-
Total Compromiso inicial	**746**	**745**	**0**	**0**	**1**	**0**	**0**	**0**
Cabo	**1**	1	-	-	-	-	-	-
Soldado	**745**	744	-	-	1	-	-	-

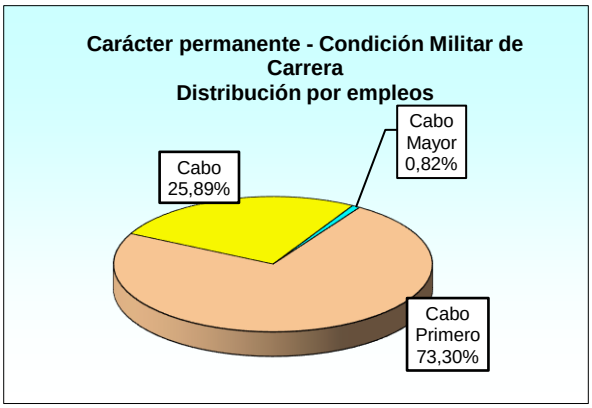

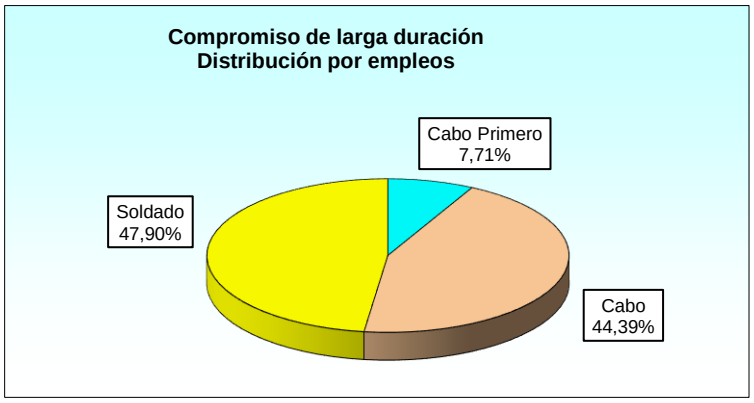

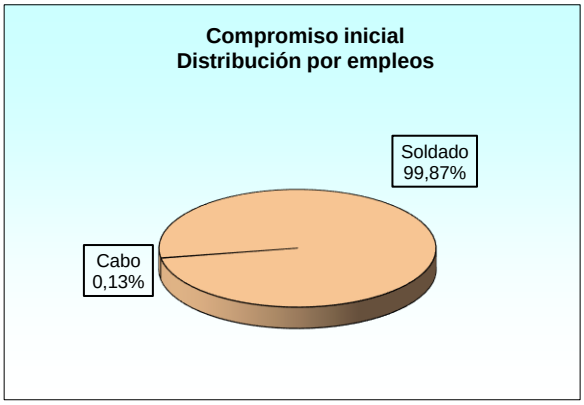

2.2.2. Situación de servicio activo.

2.2.2.1. Distribución por especialidades y empleos: Carácter permanente - Condición Militar de Carrera.

ESPECIALIDAD	TOTAL	CABO MAYOR	CABO PRIMERO	CABO	SOLDADO
TOTAL	**6.436**	**849**	**4.668**	**918**	**1**
Administración (MPTM-ET-ADM)	**540**	57	442	41	-
Almacenes y Parques (MPTM-ET-APQ)	**174**	10	155	9	-
Apoyo Sanitario (MPTM-ET-ASAN)	**11**	-	10	1	-
Artillería de Campaña (MPTM-ET-ACA)	**371**	57	239	75	-
Artillería de Costa y Antia(MPTM-ET-AAC)	**298**	30	210	58	-
Caballería (MPTM-ET-CAB)	**270**	55	172	43	-
Cartografía e Imprenta (MPTM-ET-AGR)	**95**	6	84	5	-
Chapa y Soldadura (MPTM-ET-MCH)	**130**	15	107	8	-
Electricidad (MPTM-ET-ELM)	**84**	12	66	6	-
Guarnicionería (MPTM-ET-IGU)	**44**	1	42	1	-
Hostelería (MPTM-ET-HAM)	**143**	9	122	12	-
Infantería Ligera(MPTM-ET-ILG)	**1.283**	204	785	293	1
Infantería Mecani/Acorazada(MPTM-ET-IMZ)	**345**	56	218	71	-
Ingenieros (MPTM-ET-ING)	**318**	54	225	39	-
Instalaciones (MPTM-ET-MIN)	**63**	8	52	3	-
Logística (MPTM-ET-LOG)	**700**	99	489	112	-
Mantenimiento Aeronaves (MPTM-ET-AMA)	**45**	3	39	3	-
Mantenimiento de Armamento (MPTM-ET-MMA)	**202**	23	169	10	-
Mantenimiento de Vehículos (MPTM-ET-AMV)	**513**	50	433	30	-
Mantenimiento Electrónico (MPTM-ET-EAM)	**127**	10	108	9	-
Mantenimiento Telecomu.(MPTM-ET-EST)	**138**	19	109	10	-
Manto. Armament. y Mater. (MPTM-ET-MAAM)	**7**	-	5	2	-
Manto. Eléctr. Y Telecom. (MPTM-ET-MAET)	**9**	-	7	2	-
Montador de Equipos (MPTM-ET-MEQ)	**3**	-	2	1	-
Música(MPTM-ET-MUS)	**64**	4	60	-	-
Transmisiones (MPTM-ET-TRS)	**459**	67	318	74	-

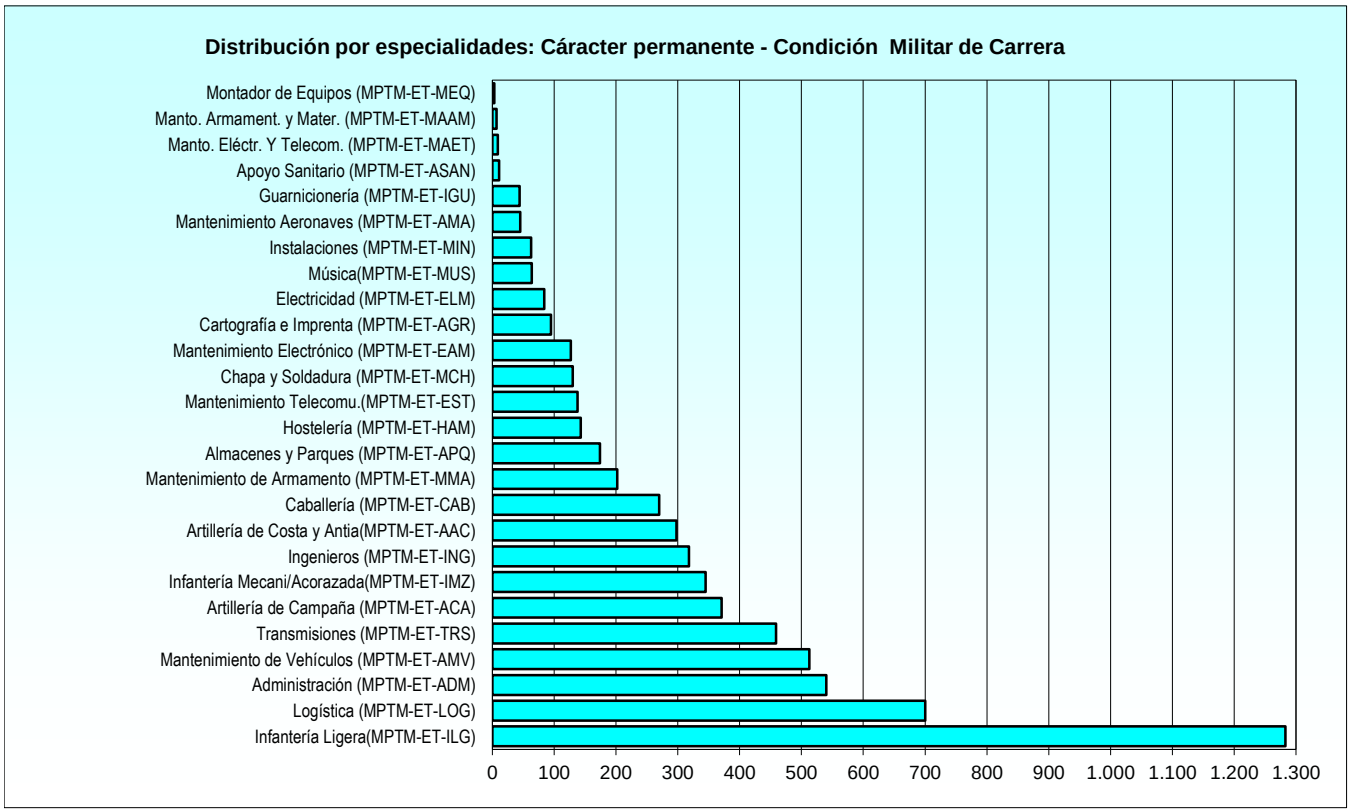

2.2.2. Situación de servicio activo.
2.2.2.2. Distribución por especialidades y empleos: Compromiso de larga duración.

ESPECIALIDAD	TOTAL	CABO PRIMERO	CABO	SOLDADO
TOTAL	**31.881**	**2.571**	**13.070**	**16.240**
Administración (MPTM-ET-ADM)	**742**	164	478	100
Almacenes y Parques (MPTM-ET-APQ)	**276**	67	156	53
Apoyo Sanitario (MPTM-ET-ASAN)	**179**	26	120	33
Artillería de Campaña (MPTM-ET-ACA)	**3.591**	247	1.215	2.129
Artillería de Costa y Antia(MPTM-ET-AAC)	**2.888**	162	933	1.793
Caballería (MPTM-ET-CAB)	**2.100**	128	889	1.083
Cartografía e Imprenta (MPTM-ET-AGR)	**35**	5	25	5
Chapa y Soldadura (MPTM-ET-MCH)	**237**	37	151	49
Electricidad (MPTM-ET-ELM)	**116**	17	78	21
Guarnicionería (MPTM-ET-IGU)	**58**	10	36	12
Hostelería (MPTM-ET-HAM)	**370**	63	236	71
Infantería Ligera(MPTM-ET-ILG)	**8.515**	444	3.254	4.817
Infantería Mecani/Acorazada(MPTM-ET-IMZ)	**3.344**	181	1.102	2.061
Ingenieros (MPTM-ET-ING)	**2.923**	137	1.339	1.447
Instalaciones (MPTM-ET-MIN)	**69**	15	39	15
Logística (MPTM-ET-LOG)	**849**	151	414	284
Mantenimiento Aeronaves (MPTM-ET-AMA)	**100**	31	53	16
Mantenimiento de Armamento (MPTM-ET-MMA)	**204**	40	144	20
Mantenimiento de Vehículos (MPTM-ET-AMV)	**978**	163	628	187
Mantenimiento Electrónico (MPTM-ET-EAM)	**177**	37	115	25
Mantenimiento Telecomu.(MPTM-ET-EST)	**208**	50	127	31
Manto. Armament. y Mater. (MPTM-ET-MAAM)	**44**	13	22	9
Manto. Eléctr. Y Telecom. (MPTM-ET-MAET)	**78**	14	45	19
Montador de Equipos (MPTM-ET-MEQ)	**39**	6	21	12
Música(MPTM-ET-MUS)	**102**	11	53	38
Transmisiones (MPTM-ET-TRS)	**3.659**	352	1.397	1.910

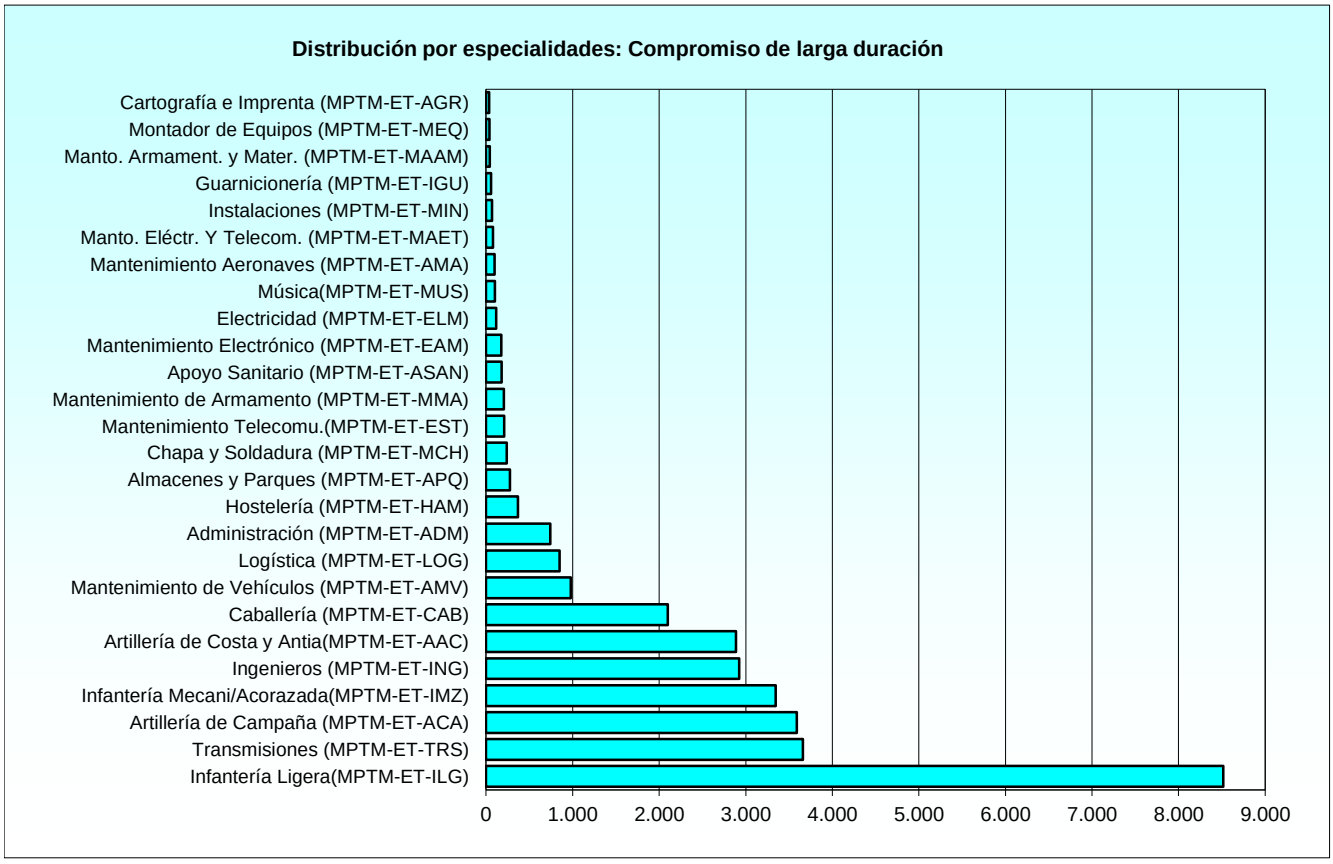

2.2.2. Situación de servicio activo.
2.2.2.3. Distribución por especialidades y empleos: Compromiso inicial.

ESPECIALIDAD	TOTAL	CABO PRIMERO	CABO	SOLDADO
TOTAL	**12.624**	**0**	**4**	**12.620**
Administración (MPTM-ET-ADM)	**1**	-	-	1
Artillería de Campaña (MPTM-ET-ACA)	**836**	-	-	836
Artillería de Costa y Antia(MPTM-ET-AAC)	**332**	-	1	331
Caballería (MPTM-ET-CAB)	**1.129**	-	1	1.128
Infantería Ligera(MPTM-ET-ILG)	**5.757**	-	1	5.756
Infantería Mecani/Acorazada(MPTM-ET-IMZ)	**1.743**	-	-	1.743
Ingenieros (MPTM-ET-ING)	**1.542**	-	1	1.541
Mantenimiento de Vehículos (MPTM-ET-AMV)	**1**	-	-	1
Transmisiones (MPTM-ET-TRS)	**1.283**	-	-	1.283

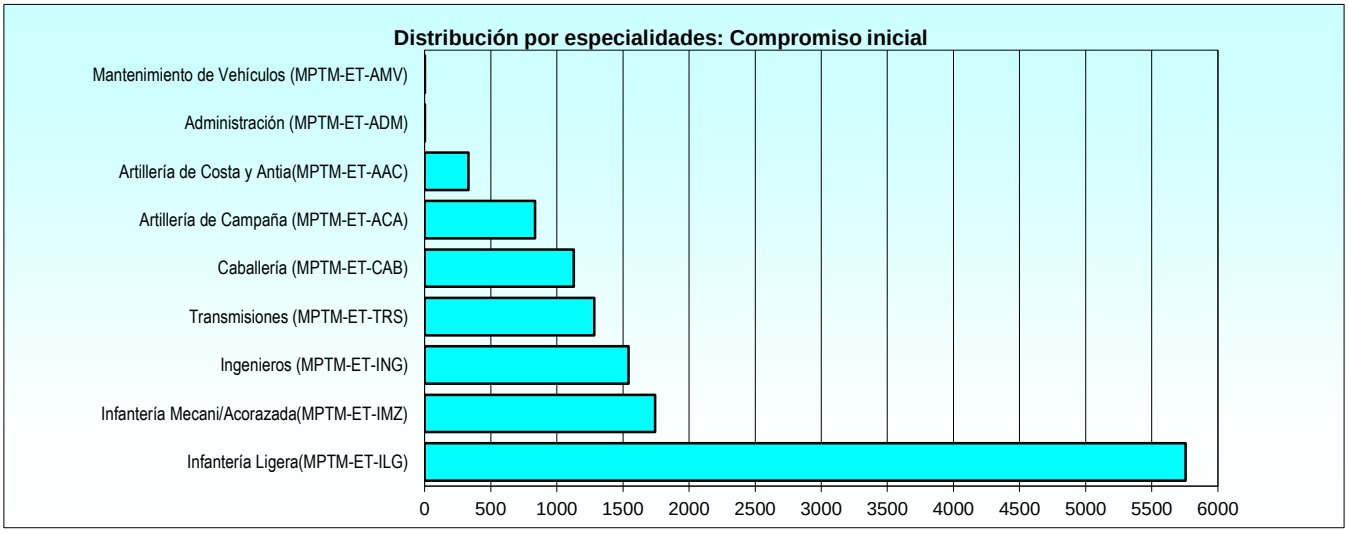

2.2.2. Situación de servicio activo.
2.2.2.4. Distribución de las edades por empleos: Carácter permanente - Condición Militar de Carrera.

Tabla 1 de 2

EMPLEO	TOTAL	EDAD																			
		<20	20	21	22	23	24	25	26	27	28	29	30	31	32	33	34	35	36	37	38
TOTAL	**6.436**	**0**	**0**	**0**	**0**	**0**	**0**	**0**	**0**	**0**	**0**	**0**	**0**	**0**	**1**	**4**	**9**	**10**	**37**	**65**	**145**
Cabo Mayor	**849**	-	-	-	-	-	-	-	-	-	-	-	-	-	-	-	-	-	-	-	-
Cabo 1º	**4.668**	-	-	-	-	-	-	-	-	-	-	-	-	-	-	-	6	8	30	52	109
Cabo	**918**	-	-	-	-	-	-	-	-	-	-	-	-	-	1	4	3	2	7	13	36
Soldado	**1**	-	-	-	-	-	-	-	-	-	-	-	-	-	-	-	-	-	-	-	-

2.2.2. Situación de servicio activo.
2.2.2.4. Distribución de las edades por empleos: Carácter permanente - Condición Militar de Carrera.

Tabla 2 de 2

EMPLEO	EDAD																				
	39	40	41	42	43	44	45	46	47	48	49	50	51	52	53	54	55	56	57	58	>58
TOTAL	**245**	**354**	**440**	**446**	**505**	**676**	**786**	**676**	**513**	**420**	**263**	**198**	**130**	**120**	**140**	**95**	**66**	**49**	**43**	**0**	**0**
Cabo Mayor	-	2	8	13	34	82	121	106	114	78	52	41	35	33	31	35	25	22	17	-	-
Cabo 1º	190	271	348	342	362	476	565	475	348	314	195	140	93	87	107	60	41	26	23	-	-
Cabo	55	81	84	91	109	118	100	95	51	28	16	17	2	-	2	-	-	1	2	-	-
Soldado	-	-	-	-	-	-	-	-	-	-	-	-	-	-	-	-	-	-	1	-	-

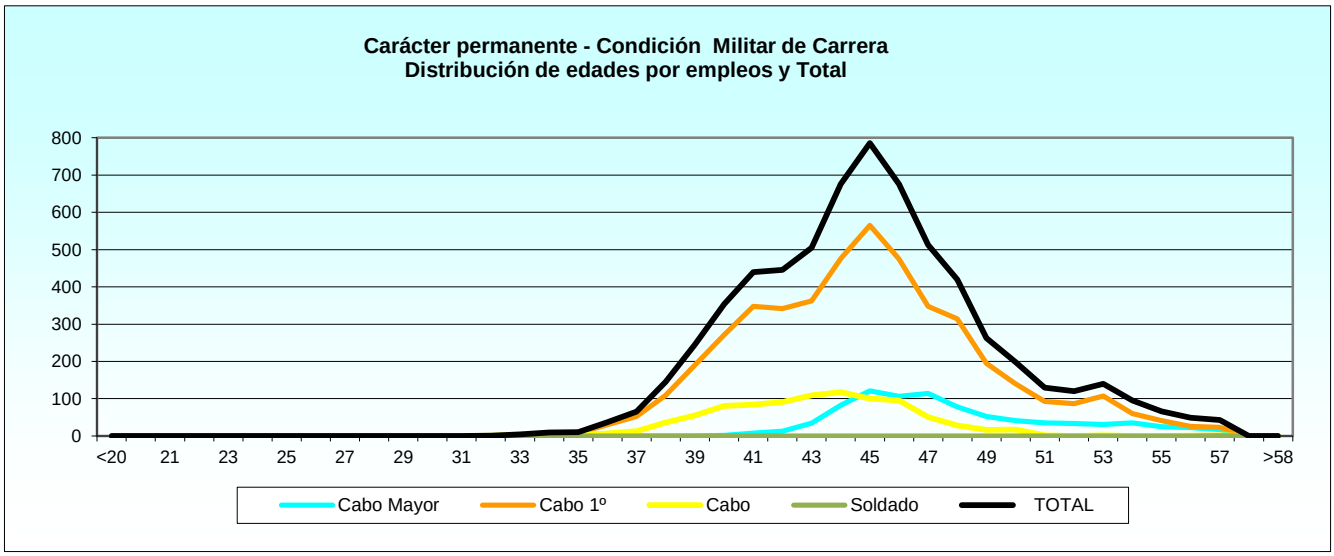

2.2.2. Situación de servicio activo.
2.2.2.5. Distribución de las edades por empleos: Compromiso de larga duración.

Tabla 1 de 2

EMPLEO	TOTAL	EDAD																			
		18	19	20	21	22	23	24	25	26	27	28	29	30	31	32	33	34	35	36	37
TOTAL	**31.881**	**0**	**0**	**0**	**0**	**0**	**0**	**8**	**19**	**68**	**157**	**454**	**1.304**	**1.976**	**2.157**	**2.492**	**2.614**	**2.683**	**2.690**	**2.434**	**2.548**
Cabo 1º	**2.571**	-	-	-	-	-	-	-	-	-	-	-	-	-	-	4	39	87	140	153	236
Cabo	**13.070**	-	-	-	-	-	-	-	-	6	31	124	306	437	530	905	1.049	1.155	1.261	1.116	1.122
Soldado	**16.240**	-	-	-	-	-	-	8	19	62	126	330	998	1.539	1.627	1.583	1.526	1.441	1.289	1.165	1.190

2.2.2. Situación de servicio activo.
2.2.2.5. Distribución de las edades por empleos: Compromiso de larga duración.

Tabla 2 de 2

EMPLEO	EDAD																				
	38	39	40	41	42	43	44	45	46	47	48	49	50	51	52	53	54	55	56	57	>57
TOTAL	**2.448**	**2.097**	**1.665**	**1.401**	**1.072**	**920**	**654**	**17**	**2**	**0**	**1**	**0**	**0**	**0**	**0**	**0**	**0**	**0**	**0**	**0**	**0**
Cabo 1º	298	327	321	286	249	243	185	2	-	-	1	-	-	-	-	-	-	-	-	-	-
Cabo	1.080	1.019	852	724	549	475	316	11	2	-	-	-	-	-	-	-	-	-	-	-	-
Soldado	1.070	751	492	391	274	202	153	4	-	-	-	-	-	-	-	-	-	-	-	-	-

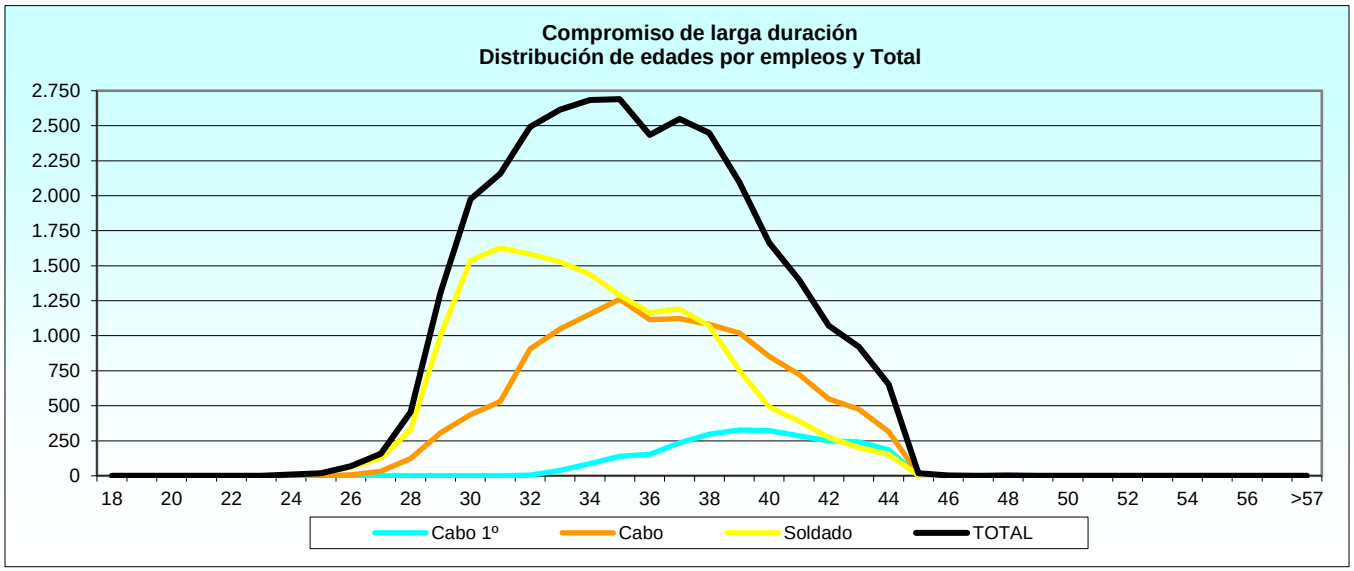

2.2.2. Situación de servicio activo.
2.2.2.6. Distribución de las edades por empleos: Compromiso inicial.

Tabla 1 de 2

EMPLEO	TOTAL	EDAD																			
		17	18	19	20	21	22	23	24	25	26	27	28	29	30	31	32	33	34	35	36
TOTAL	**12.624**	**0**	**5**	**258**	**616**	**880**	**952**	**1.144**	**1.268**	**1.305**	**1.367**	**1.296**	**1.178**	**898**	**614**	**408**	**234**	**138**	**46**	**7**	**4**
Cabo	**4**	-	-	-	-	-	-	-	-	-	-	-	-	2	-	1	-	-	-	-	-
Soldado	**12.620**	-	5	258	616	880	952	1.144	1.268	1.305	1.367	1.296	1.178	896	614	407	234	138	46	7	4

2.2.2. Situación de servicio activo.
2.2.2.6. Distribución de las edades por empleos: Compromiso inicial.

Tabla 2 de 2

EMPLEO	EDAD																				
	37	38	39	40	41	42	43	44	45	46	47	48	49	50	51	52	53	54	55	56	>56
TOTAL	**3**	**2**	**1**	**0**	**0**	**0**	**0**	**0**	**0**	**0**	**0**	**0**	**0**	**0**	**0**	**0**	**0**	**0**	**0**	**0**	**0**
Cabo	-	1	-	-	-	-	-	-	-	-	-	-	-	-	-	-	-	-	-	-	-
Soldado	3	1	1	-	-	-	-	-	-	-	-	-	-	-	-	-	-	-	-	-	-

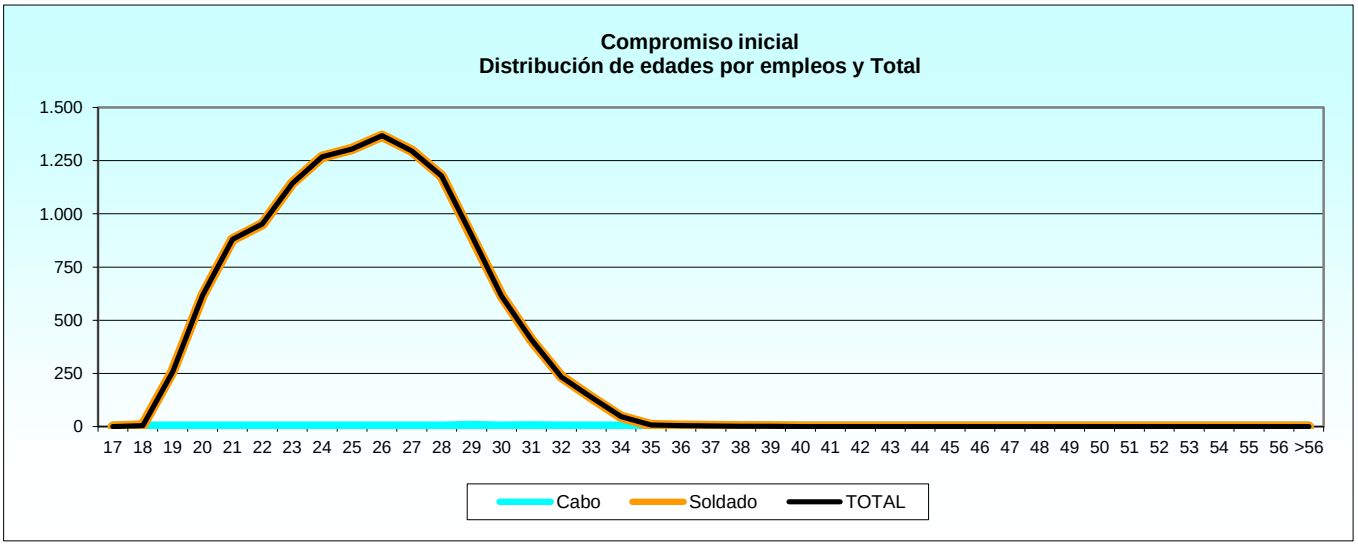

2.2.2. Situación de servicio activo.
2.2.2.7. Distribución por provincias de destino y empleos: Resumen General.

PROVINCIA	TOTAL	CABO MAYOR	CABO PRIMERO	CABO	SOLDADO
TOTAL	**50.941**	**849**	**7.239**	**13.992**	**28.861**
Álava	**281**	7	53	81	140
Albacete	**133**	2	22	48	61
Alicante	**587**	18	116	193	260
Almería	**1.992**	39	244	477	1.232
Ávila	**17**	-	2	5	10
Badajoz	**2.519**	42	289	661	1.527
Islas Baleares	**516**	-	52	131	333
Barcelona	**604**	6	51	129	418
Burgos	**1.089**	15	160	244	670
Cáceres	**193**	2	34	74	83
Cádiz	**1.092**	16	187	308	581
Castellón	**8**	-	2	1	5
Ciudad Real	**179**	3	54	53	69
Córdoba	**2.453**	41	308	627	1.477
A Coruña	**188**	4	44	56	84
Cuenca	**3**	-	1	2	-
Girona	**418**	2	15	57	344
Granada	**420**	10	89	111	210
Guadalajara	**55**	1	14	20	20
Guipúzcoa	**370**	6	27	72	265
Huelva	**23**	1	4	2	16
Huesca	**665**	8	58	133	466
Jaén	**18**	-	2	2	14
León	**1.203**	18	213	412	560
Lleida	**468**	-	6	42	420
Rioja, La	**143**	2	31	47	63
Lugo	**19**	-	4	2	13
Madrid	**9.921**	194	1.605	2.706	5.416
Málaga	**648**	12	59	168	409
Murcia	**806**	21	97	172	516
Navarra	**498**	6	26	95	371
Ourense	**5**	-	1	1	3
Asturias	**964**	15	84	196	669
Palencia	**3**	-	1	1	1
Palmas, Las	**2.227**	20	245	587	1.375
Pontevedra	**1.643**	31	226	443	943
Salamanca	**800**	11	138	265	386
Sta. Cruz Tenerife	**1.791**	26	241	564	960
Cantabria	**19**	-	2	11	6
Segovia	**350**	3	51	89	207
Sevilla	**1.718**	33	340	624	721
Soria	**1**	-	1	-	-
Tarragona	**4**	-	2	-	2
Teruel	**1**	-	-	1	-
Toledo	**465**	5	53	105	302
Valencia	**2.930**	53	507	873	1.497
Valladolid	**1.146**	25	265	364	492
Vizcaya	**421**	6	48	109	258
Zamora	**5**	-	1	-	4
Zaragoza	**4.146**	77	532	1.192	2.345
Ceuta	**2.308**	34	346	708	1.220
Melilla	**2.398**	34	267	696	1.401
Extranjero	**67**	-	19	32	16

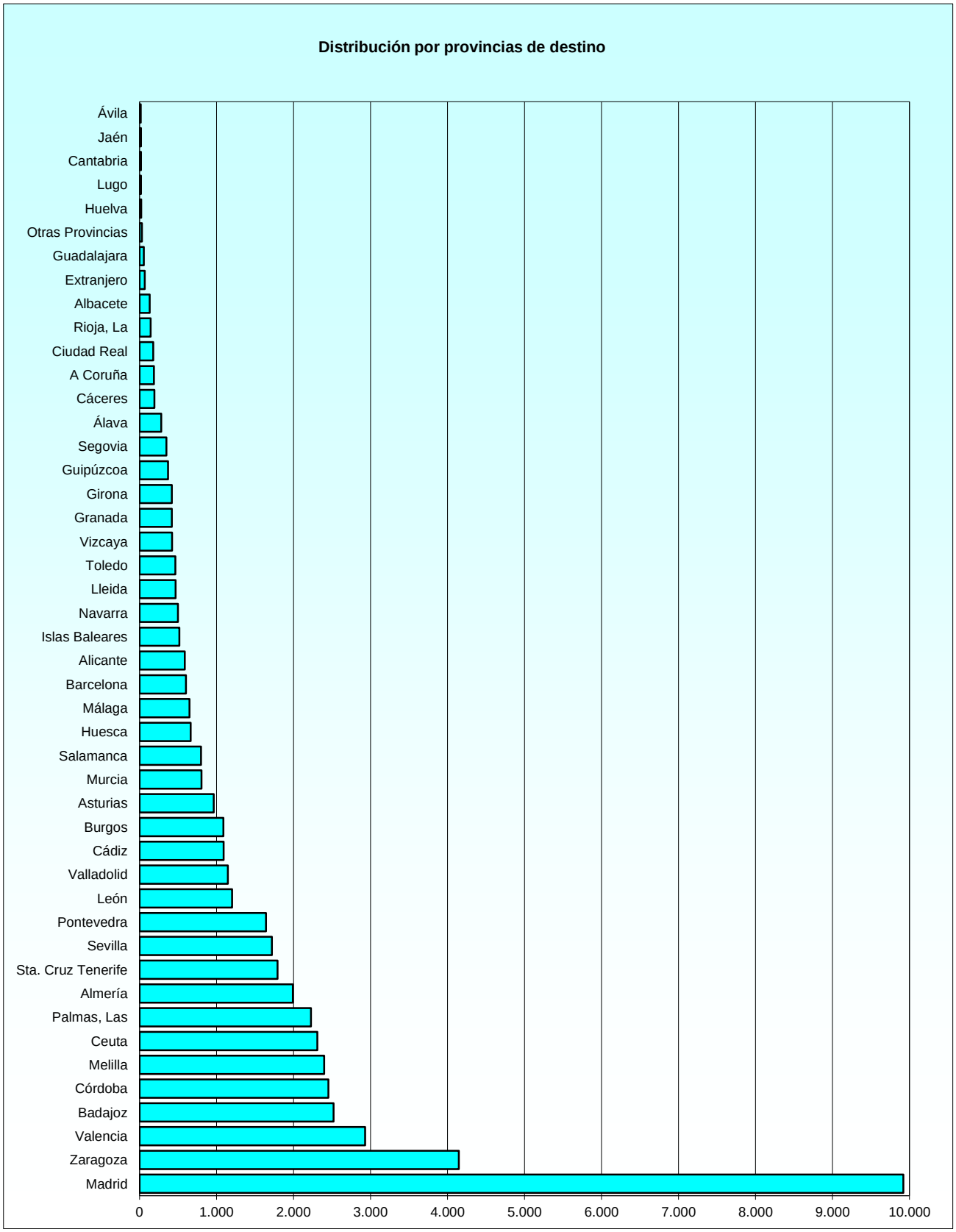
Distribución por provincias de destino
Ávila
Jaén
Cantabria
Lugo
Huelva
Otras Provincias
Guadalajara
Extranjero
Albacete
Rioja, La
Ciudad Real
A Coruña
Cáceres
Álava
Segovia
Guipúzcoa
Girona
Granada
Vizcaya
Toledo
Lleida
Navarra
Islas Baleares
Alicante
Barcelona
Málaga
Huesca
Salamanca
Murcia
Asturias
Burgos
Cádiz
Valladolid
León
Pontevedra
Sevilla
Sta. Cruz Tenerife
Almería
Palmas, Las
Ceuta
Melilla
Córdoba
Badajoz
Valencia
Zaragoza
Madrid
0
1.000
2.000
3.000
4.000
5.000
6.000
7.000
8.000
9.000
10.000

2.2.2. Situación de servicio activo.

2.2.2.8. Distribución por provincias de destino y empleos: Carácter permanente - Condición Miltar de Carrera.

PROVINCIA	TOTAL	CABO MAYOR	CABO PRIMERO	CABO	SOLDADO
TOTAL	**6.436**	**849**	**4.668**	**918**	**1**
Álava	**49**	7	37	5	-
Albacete	**18**	2	11	5	-
Alicante	**93**	18	68	7	-
Almería	**211**	39	139	33	-
Ávila	**3**	-	2	1	-
Badajoz	**265**	42	185	38	-
Islas Baleares	**30**	-	29	1	-
Barcelona	**39**	6	29	4	-
Burgos	**106**	15	82	9	-
Cáceres	**42**	2	29	11	-
Cádiz	**161**	16	125	20	-
Castellón	**1**	-	1	-	-
Ciudad Real	**44**	3	39	2	-
Córdoba	**251**	41	173	37	-
A Coruña	**56**	4	39	13	-
Girona	**9**	2	6	1	-
Granada	**103**	10	76	17	-
Guadalajara	**17**	1	14	2	-
Guipúzcoa	**24**	6	16	2	-
Huelva	**5**	1	2	2	-
Huesca	**49**	8	33	8	-
Jaén	**2**	-	2	-	-
León	**193**	18	140	35	-
Lleida	**5**	-	4	1	-
Rioja, La	**22**	2	19	1	-
Lugo	**2**	-	2	-	-
Madrid	**1.269**	194	953	122	-
Málaga	**86**	12	45	29	-
Murcia	**86**	21	57	8	-
Navarra	**27**	6	17	4	-
Ourense	**1**	-	1	-	-
Asturias	**97**	15	63	19	-
Palencia	**2**	-	1	1	-
Palmas, Las	**147**	20	102	25	-
Pontevedra	**254**	31	168	55	-
Salamanca	**151**	11	123	17	-
Sta. Cruz Tenerife	**196**	26	144	26	-
Cantabria	**1**	-	1	-	-
Segovia	**34**	3	25	6	-
Sevilla	**377**	33	259	85	-
Soria	**1**	-	1	-	-
Tarragona	**2**	-	2	-	-
Toledo	**53**	5	41	7	-
Valencia	**418**	53	313	52	-
Valladolid	**262**	25	195	42	-
Vizcaya	**42**	6	32	4	-
Zamora	**1**	-	1	-	-
Zaragoza	**462**	77	345	40	-
Ceuta	**396**	34	281	80	1
Melilla	**257**	34	183	40	-
Extranjero	**14**	-	13	1	-

2.2.2. Situación de servicio activo.
2.2.2.9. Distribución por provincias de destino y empleos: Compromiso de larga duración.

PROVINCIA	TOTAL	CABO PRIMERO	CABO	SOLDADO
TOTAL	**31.881**	**2.571**	**13.070**	**16.240**
Álava	**224**	16	76	132
Albacete	**111**	11	43	57
Alicante	**414**	48	186	180
Almería	**982**	105	444	433
Ávila	**14**	-	4	10
Badajoz	**1.551**	104	622	825
Islas Baleares	**328**	23	130	175
Barcelona	**327**	22	125	180
Burgos	**581**	78	235	268
Cáceres	**125**	5	63	57
Cádiz	**835**	62	288	485
Castellón	**5**	1	1	3
Ciudad Real	**132**	15	51	66
Córdoba	**1.453**	135	590	728
A Coruña	**125**	5	43	77
Cuenca	**3**	1	2	-
Girona	**117**	9	56	52
Granada	**297**	13	94	190
Guadalajara	**35**	-	18	17
Guipúzcoa	**155**	11	70	74
Huelva	**13**	2	-	11
Huesca	**231**	25	125	81
Jaén	**8**	-	2	6
León	**953**	73	377	503
Lleida	**117**	2	41	74
Rioja, La	**119**	12	46	61
Lugo	**15**	2	2	11
Madrid	**6.260**	652	2.582	3.026
Málaga	**307**	14	139	154
Murcia	**407**	40	164	203
Navarra	**177**	9	91	77
Ourense	**4**	-	1	3
Asturias	**366**	21	177	168
Palencia	**1**	-	-	1
Palmas, Las	**1.727**	143	562	1.022
Pontevedra	**981**	58	388	535
Salamanca	**597**	15	248	334
Sta. Cruz Tenerife	**1.453**	97	538	818
Cantabria	**16**	1	11	4
Segovia	**226**	26	83	117
Sevilla	**1.316**	81	539	696
Tarragona	**2**	-	-	2
Teruel	**1**	-	1	-
Toledo	**280**	12	98	170
Valencia	**2.076**	194	821	1.061
Valladolid	**736**	70	322	344
Vizcaya	**239**	16	105	118
Zamora	**3**	-	-	3
Zaragoza	**2.455**	187	1.152	1.116
Ceuta	**1.501**	65	628	808
Melilla	**1.427**	84	655	688
Extranjero	**53**	6	31	16

2.2.2. Situación de servicio activo.
2.2.2.10. Distribución por provincias de destino y empleos: Compromiso inicial.

PROVINCIA	TOTAL	CABO PRIMERO	CABO	SOLDADO
TOTAL	**12.624**	**0**	**4**	**12.620**
Álava	**8**	-	-	8
Albacete	**4**	-	-	4
Alicante	**80**	-	-	80
Almería	**799**	-	-	799
Badajoz	**703**	-	1	702
Islas Baleares	**158**	-	-	158
Barcelona	**238**	-	-	238
Burgos	**402**	-	-	402
Cáceres	**26**	-	-	26
Cádiz	**96**	-	-	96
Castellón	**2**	-	-	2
Ciudad Real	**3**	-	-	3
Córdoba	**749**	-	-	749
A Coruña	**7**	-	-	7
Girona	**292**	-	-	292
Granada	**20**	-	-	20
Guadalajara	**3**	-	-	3
Guipúzcoa	**191**	-	-	191
Huelva	**5**	-	-	5
Huesca	**385**	-	-	385
Jaén	**8**	-	-	8
León	**57**	-	-	57
Lleida	**346**	-	-	346
Rioja, La	**2**	-	-	2
Lugo	**2**	-	-	2
Madrid	**2.392**	-	2	2.390
Málaga	**255**	-	-	255
Murcia	**313**	-	-	313
Navarra	**294**	-	-	294
Asturias	**501**	-	-	501
Palmas, Las	**353**	-	-	353
Pontevedra	**408**	-	-	408
Salamanca	**52**	-	-	52
Sta. Cruz Tenerife	**142**	-	-	142
Cantabria	**2**	-	-	2
Segovia	**90**	-	-	90
Sevilla	**25**	-	-	25
Toledo	**132**	-	-	132
Valencia	**436**	-	-	436
Valladolid	**148**	-	-	148
Vizcaya	**140**	-	-	140
Zamora	**1**	-	-	1
Zaragoza	**1.229**	-	-	1.229
Ceuta	**411**	-	-	411
Melilla	**714**	-	1	713

2.2.3. Estudio por sexo en el servicio activo.
2.2.3.1. Distribución del sexo por empleos y la relación con la Administración.

RELACIÓN CON LA ADMINISTRACIÓN Y EMPLEO	TOTAL	MUJERES	HOMBRES
TOTAL	**50.941**	**7.609**	**43.332**
Total Carácter Permanente - Cond. Militar Carrera	**6.436**	**705**	**5.731**
Cabo Mayor	**849**	6	843
Cabo Primero	**4.668**	518	4.150
Cabo	**918**	181	737
Soldado	**1**	-	1
Total Compromiso de larga duración	**31.881**	**6.159**	**25.722**
Cabo Primero	**2.571**	481	2.090
Cabo	**13.070**	2.749	10.321
Soldado	**16.240**	2.929	13.311
Total Compromiso inicial	**12.624**	**745**	**11.879**
Cabo	**4**	1	3
Soldado	**12.620**	744	11.876

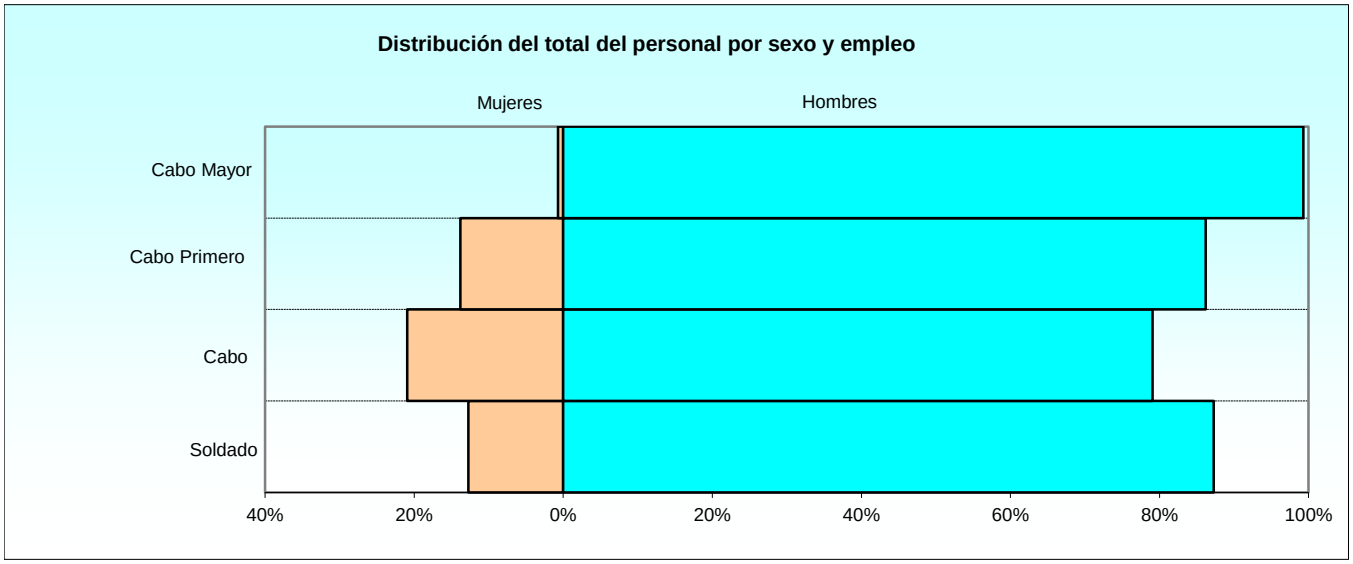

2.2.3.Estudio por sexo en el servicio activo.

2.2.3.2. Distribución del sexo por especialidades: Carácter permanente - Condición Militar de Carrera.

ESPECIALIDAD	TOTAL	MUJERES	HOMBRES
TOTAL	**6.436**	**705**	**5.731**
Administración (MPTM-ET-ADM)	**540**	157	383
Almacenes y Parques (MPTM-ET-APQ)	**174**	29	145
Apoyo Sanitario (MPTM-ET-ASAN)	**11**	3	8
Artillería de Campaña (MPTM-ET-ACA)	**371**	50	321
Artillería de Costa y Antia(MPTM-ET-AAC)	**298**	21	277
Caballería (MPTM-ET-CAB)	**270**	34	236
Cartografía e Imprenta (MPTM-ET-AGR)	**95**	10	85
Chapa y Soldadura (MPTM-ET-MCH)	**130**	3	127
Electricidad (MPTM-ET-ELM)	**84**	2	82
Guarnicionería (MPTM-ET-IGU)	**44**	1	43
Hostelería (MPTM-ET-HAM)	**143**	25	118
Infantería Ligera(MPTM-ET-ILG)	**1.283**	60	1.223
Infantería Mecani/Acorazada(MPTM-ET-IMZ)	**345**	34	311
Ingenieros (MPTM-ET-ING)	**318**	33	285
Instalaciones (MPTM-ET-MIN)	**63**	-	63
Logística (MPTM-ET-LOG)	**700**	115	585
Mantenimiento Aeronaves (MPTM-ET-AMA)	**45**	3	42
Mantenimiento de Armamento (MPTM-ET-MMA)	**202**	9	193
Mantenimiento de Vehículos (MPTM-ET-AMV)	**513**	18	495
Mantenimiento Electrónico (MPTM-ET-EAM)	**127**	6	121
Mantenimiento Telecomu.(MPTM-ET-EST)	**138**	6	132
Manto. Armament. y Mater. (MPTM-ET-MAAM)	**7**	-	7
Manto. Eléctr. Y Telecom. (MPTM-ET-MAET)	**9**	2	7
Montador de Equipos (MPTM-ET-MEQ)	**3**	1	2
Música(MPTM-ET-MUS)	**64**	1	63
Transmisiones (MPTM-ET-TRS)	**459**	82	377

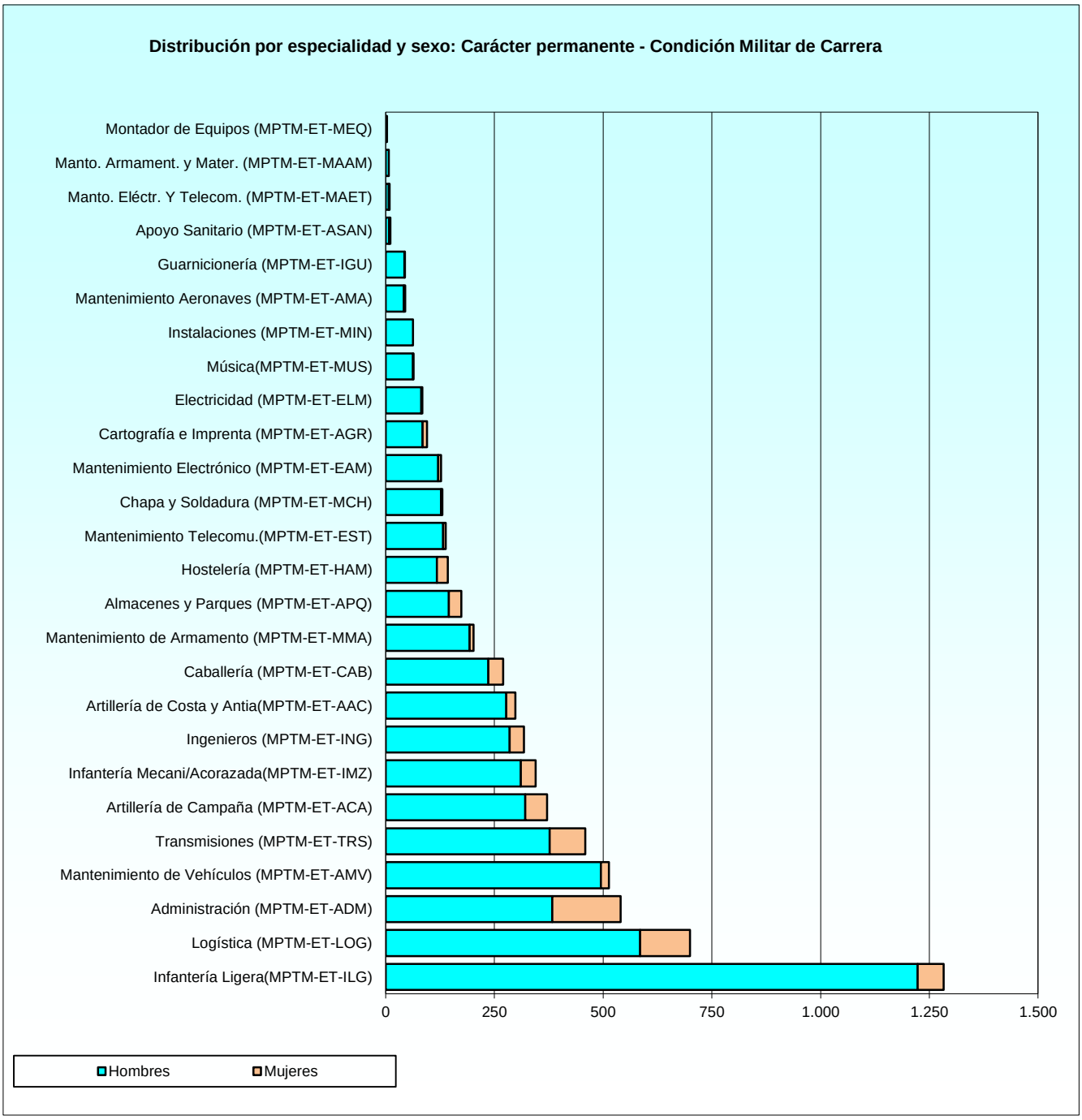
Distribución por especialidad y sexo: Carácter permanente - Condición Militar de Carrera
Montador de Equipos (MPTM-ET-MEQ)
Manto. Armament. y Mater. (MPTM-ET-MAAM)
Manto. Eléctr. Y Telecom. (MPTM-ET-MAET)
Apoyo Sanitario (MPTM-ET-ASAN)
Guarnicionería (MPTM-ET-IGU)
Mantenimiento Aeronaves (MPTM-ET-AMA)
Instalaciones (MPTM-ET-MIN)
Música(MPTM-ET-MUS)
Electricidad (MPTM-ET-ELM)
Cartografía e Imprenta (MPTM-ET-AGR)
Mantenimiento Electrónico (MPTM-ET-EAM)
Chapa y Soldadura (MPTM-ET-MCH)
Mantenimiento Telecomu.(MPTM-ET-EST)
Hostelería (MPTM-ET-HAM)
Almacenes y Parques (MPTM-ET-APQ)
Mantenimiento de Armamento (MPTM-ET-MMA)
Caballería (MPTM-ET-CAB)
Artillería de Costa y Antia(MPTM-ET-AAC)
Ingenieros (MPTM-ET-ING)
Infantería Mecani/Acorazada(MPTM-ET-IMZ)
Artillería de Campaña (MPTM-ET-ACA)
Transmisiones (MPTM-ET-TRS)
Mantenimiento de Vehículos (MPTM-ET-AMV)
Administración (MPTM-ET-ADM)
Logística (MPTM-ET-LOG)
Infantería Ligera(MPTM-ET-ILG)
0
250
500
750
1.000
1.250
1.500
Hombres
Mujeres

2.2.3. Estudio por sexo en el servicio activo.
2.2.3.3. Distribución del sexo por especialidades: Compromiso de larga duración.

ESPECIALIDAD	TOTAL	MUJERES	HOMBRES
TOTAL	**31.881**	**6.159**	**25.722**
Administración (MPTM-ET-ADM)	**742**	353	389
Almacenes y Parques (MPTM-ET-APQ)	**276**	88	188
Apoyo Sanitario (MPTM-ET-ASAN)	**179**	44	135
Artillería de Campaña (MPTM-ET-ACA)	**3.591**	867	2.724
Artillería de Costa y Antia(MPTM-ET-AAC)	**2.888**	625	2.263
Caballería (MPTM-ET-CAB)	**2.100**	477	1.623
Cartografía e Imprenta (MPTM-ET-AGR)	**35**	15	20
Chapa y Soldadura (MPTM-ET-MCH)	**237**	18	219
Electricidad (MPTM-ET-ELM)	**116**	5	111
Guarnicionería (MPTM-ET-IGU)	**58**	19	39
Hostelería (MPTM-ET-HAM)	**370**	119	251
Infantería Ligera(MPTM-ET-ILG)	**8.515**	895	7.620
Infantería Mecani/Acorazada(MPTM-ET-IMZ)	**3.344**	500	2.844
Ingenieros (MPTM-ET-ING)	**2.923**	462	2.461
Instalaciones (MPTM-ET-MIN)	**69**	15	54
Logística (MPTM-ET-LOG)	**849**	329	520
Mantenimiento Aeronaves (MPTM-ET-AMA)	**100**	9	91
Mantenimiento de Armamento (MPTM-ET-MMA)	**204**	39	165
Mantenimiento de Vehículos (MPTM-ET-AMV)	**978**	72	906
Mantenimiento Electrónico (MPTM-ET-EAM)	**177**	12	165
Mantenimiento Telecomu.(MPTM-ET-EST)	**208**	36	172
Manto. Armament. y Mater. (MPTM-ET-MAAM)	**44**	4	40
Manto. Eléctr. Y Telecom. (MPTM-ET-MAET)	**78**	8	70
Montador de Equipos (MPTM-ET-MEQ)	**39**	2	37
Música(MPTM-ET-MUS)	**102**	14	88
Transmisiones (MPTM-ET-TRS)	**3.659**	1.132	2.527

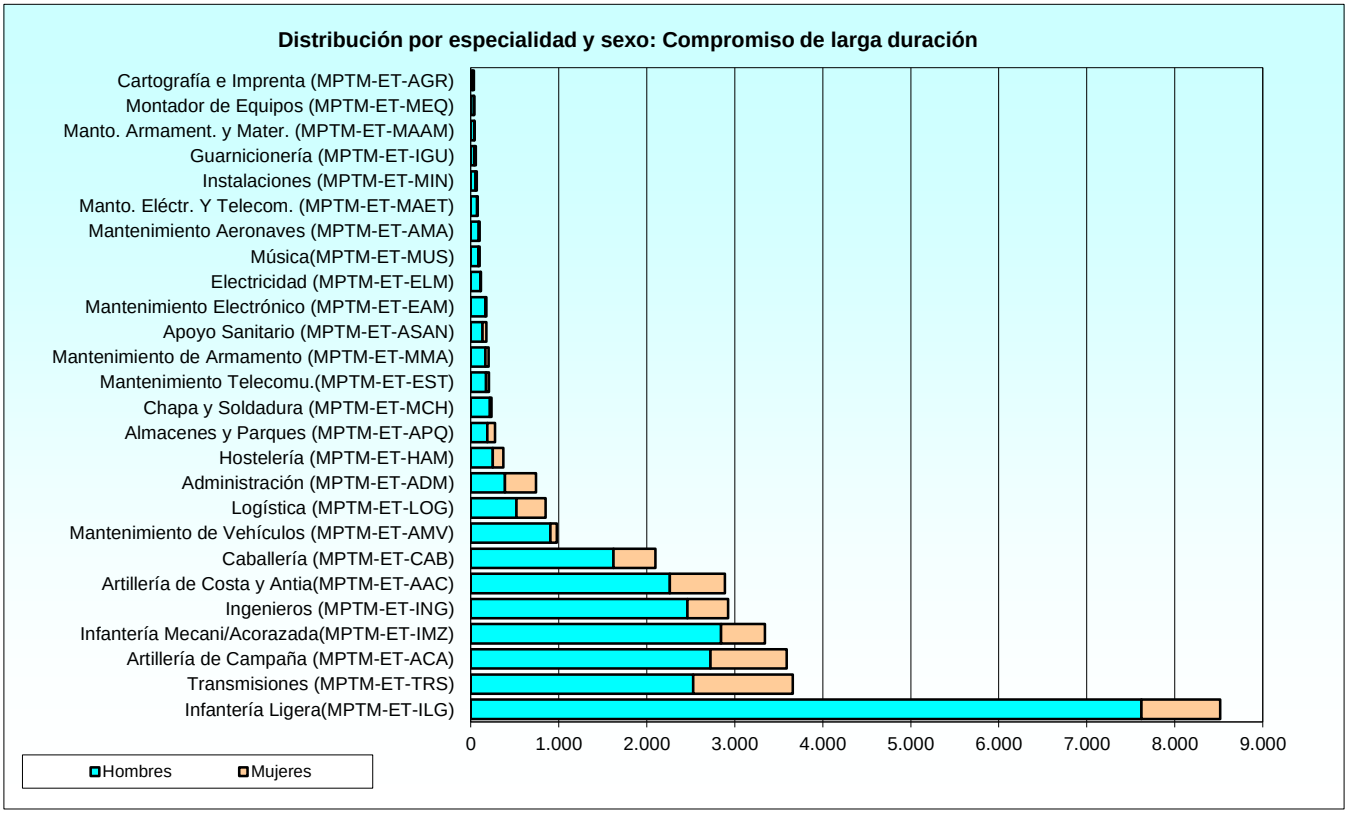

2.2.3. Estudio por sexo en el servicio activo.
2.2.3.4. Distribución por especialidades: Compromiso inicial.

ESPECIALIDAD	TOTAL	MUJERES	HOMBRES
TOTAL	**12.624**	**745**	**11.879**
Administración (MPTM-ET-ADM)	**1**	1	-
Artillería de Campaña (MPTM-ET-ACA)	**836**	71	765
Artillería de Costa y Antia(MPTM-ET-AAC)	**332**	37	295
Caballería (MPTM-ET-CAB)	**1.129**	90	1.039
Infantería Ligera(MPTM-ET-ILG)	**5.757**	208	5.549
Infantería Mecani/Acorazada(MPTM-ET-IMZ)	**1.743**	78	1.665
Ingenieros (MPTM-ET-ING)	**1.542**	97	1.445
Mantenimiento de Vehículos (MPTM-ET-AMV)	**1**	-	1
Transmisiones (MPTM-ET-TRS)	**1.283**	163	1.120

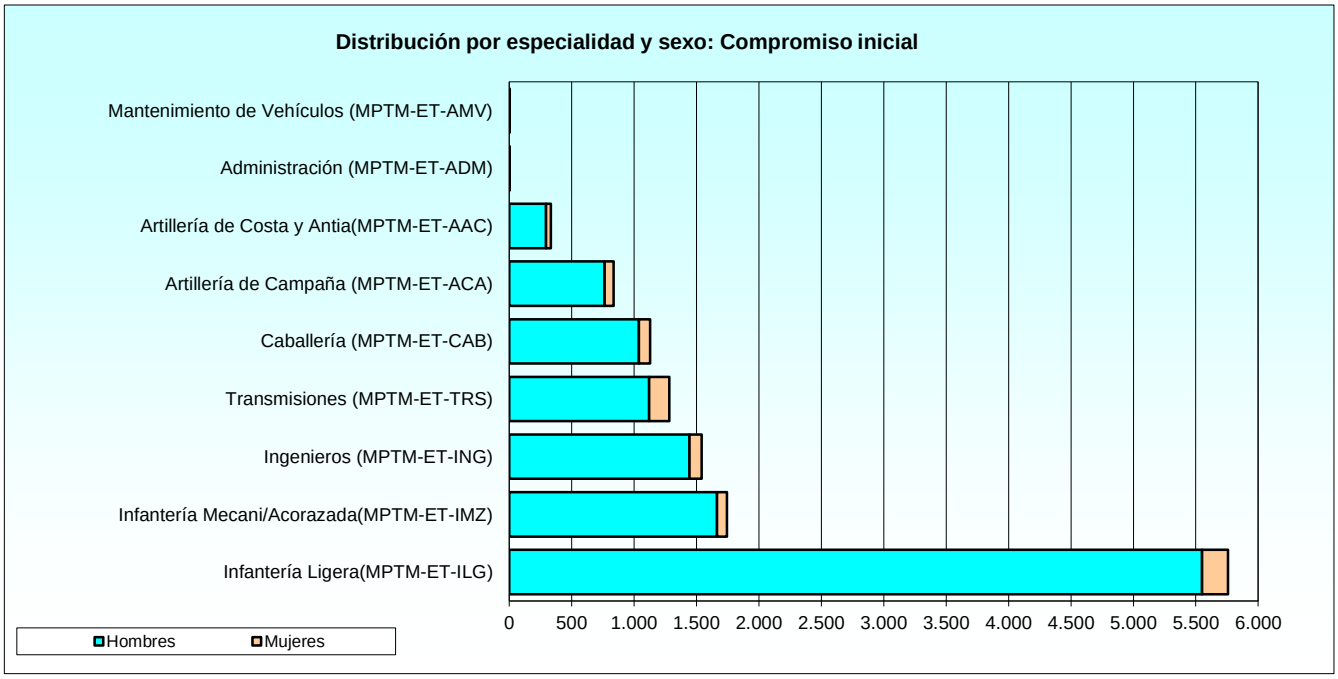

2.3. Armada.
2.3.1. Total de las situaciones administrativas.
2.3.1.1. Distribución por la relación con la Administración y empleos.

RELACIÓN CON LA ADMINISTRACIÓN Y EMPLEO	TOTAL	SERVICIO ACTIVO	SERVICIOS ESPECIALES	SERVICIO ADMON. CIVIL	EXCEDENCIA	SUSPENSO EMPLEO	SUSPENSO FUNCIONES	RESERVA
TOTAL	**13.471**	**12.946**	**5**	**6**	**381**	**11**	**3**	**119**
Total Caráct. Perm. - Cond. Mil. Carr.	**2.532**	**2.270**	**5**	**6**	**129**	**3**	**0**	**119**
Cabo Mayor	**180**	160	1	-	-	-	-	19
Cabo Primero	**2.201**	1.967	4	5	122	3	-	100
Cabo	**116**	112	-	1	3	-	-	-
Soldado	**16**	14	-	-	2	-	-	-
Marinero	**19**	17	-	-	2	-	-	-
Total Compromiso de larga duración	**7.606**	**7.344**	**0**	**0**	**251**	**8**	**3**	**0**
Cabo Primero	**1.179**	1.153	-	-	24	2	-	-
Cabo	**2.673**	2.611	-	-	60	2	-	-
Soldado	**1.291**	1.235	-	-	51	3	2	-
Marinero	**2.463**	2.345	-	-	116	1	1	-
Total Compromiso inicial	**3.333**	**3.332**	**0**	**0**	**1**	**0**	**0**	**0**
Cabo	**37**	37	-	-	-	-	-	-
Soldado	**1.091**	1.091	-	-	-	-	-	-
Marinero	**2.205**	2.204	-	-	1	-	-	-

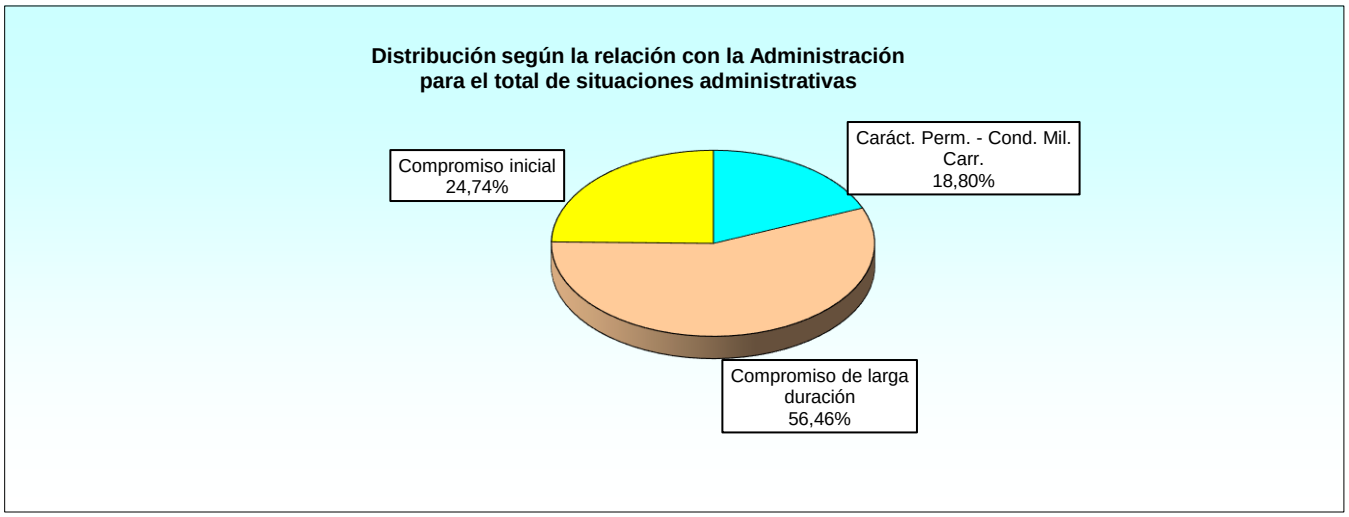

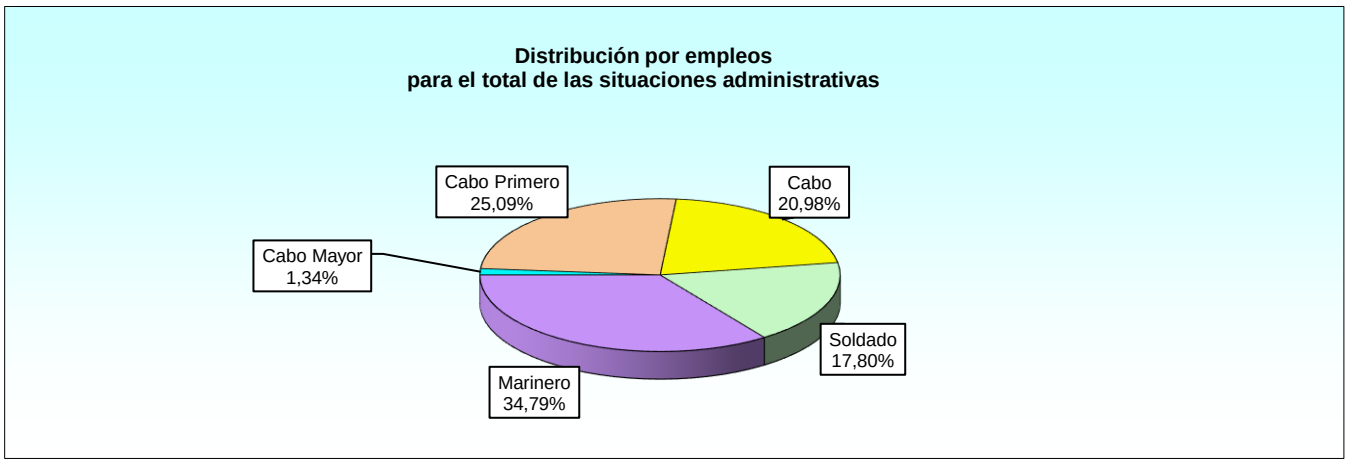

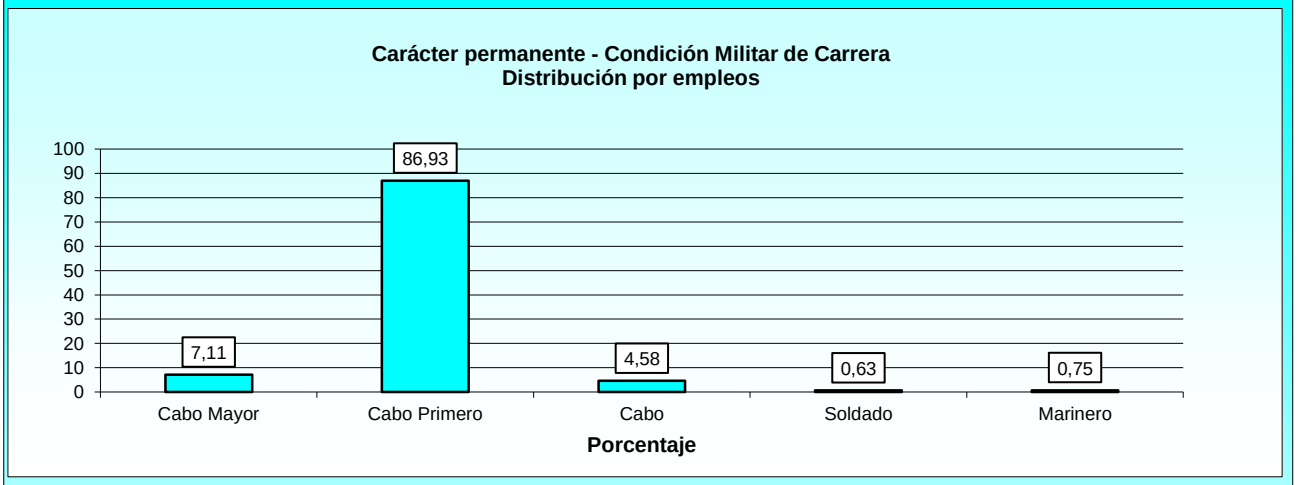
Carácter permanente - Condición Militar de Carrera
Distribución por empleos
100
90
80
70
60
50
40
30
20
10
0
7,11
86,93
4,58
0,63
0,75
Cabo Mayor
Cabo Primero
Cabo
Soldado
Marinero
Porcentaje

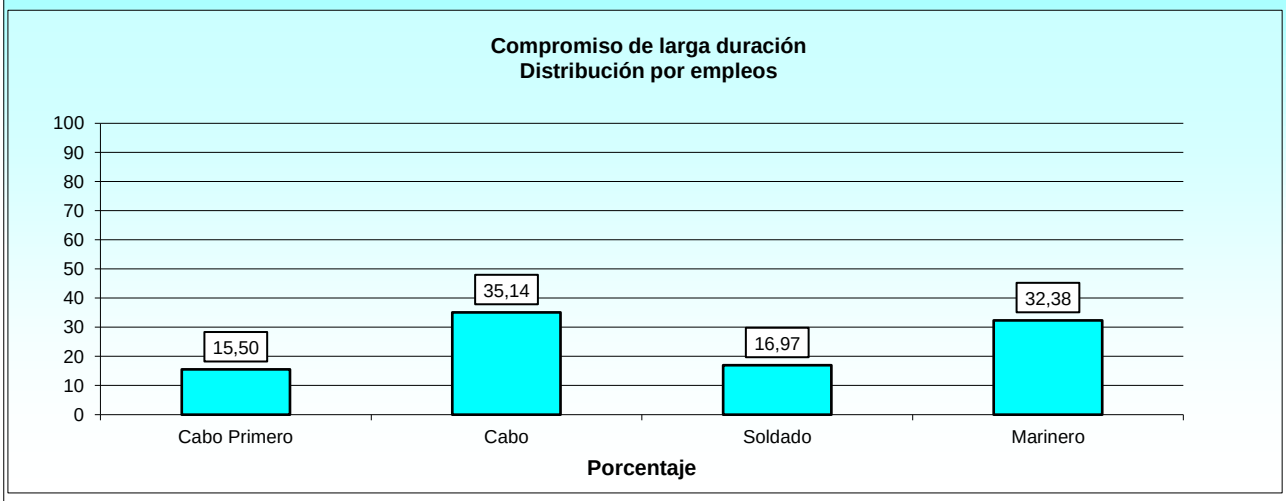
Compromiso de larga duración
Distribución por empleos
100
90
80
70
60
50
40
30
20
10
0
15,50
35,14
16,97
32,38
Cabo Primero
Cabo
Soldado
Marinero
Porcentaje

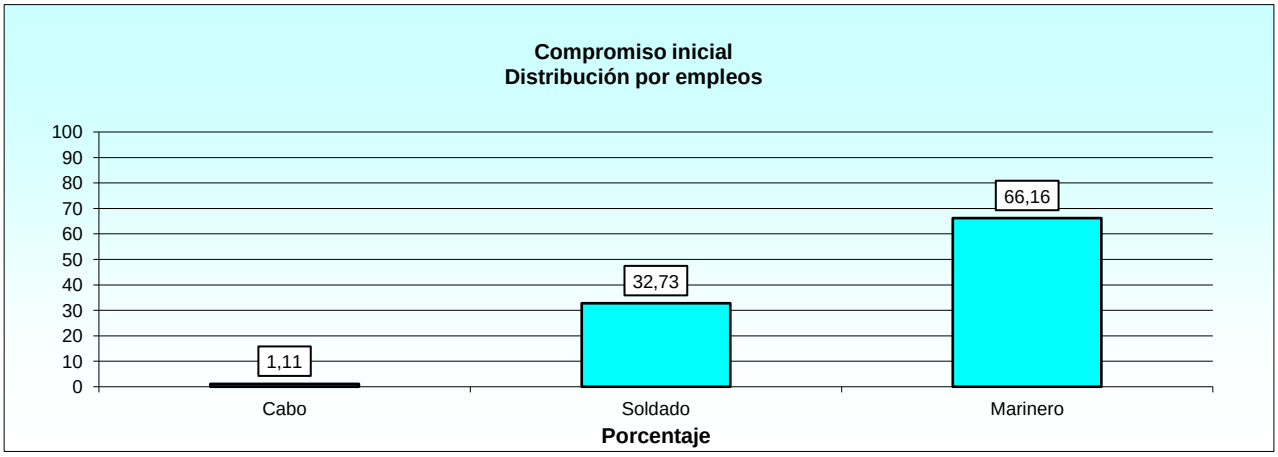
Compromiso inicial
Distribución por empleos
100
90
80
70
60
50
40
30
20
10
0
1,11
32,73
66,16
Cabo
Soldado
Marinero
Porcentaje

2.3.1. Total de las situaciones administrativas.
2.3.1.2. Situación del sexo por empleos y la relación con la Administración.

RELACIÓN CON LA ADMINISTRACIÓN Y EMPLEO	TOTAL	MUJERES	HOMBRES
TOTAL	**13.471**	**2.305**	**11.166**
Total Carácter Permanente - Cond. Militar Carrera	**2.532**	**174**	**2.358**
Cabo Mayor	**180**	1	179
Cabo Primero	**2.201**	149	2.052
Cabo	**116**	18	98
Soldado	**16**	2	14
Marinero	**19**	4	15
Total Compromiso de larga duración	**7.606**	**1.753**	**5.853**
Cabo Primero	**1.179**	236	943
Cabo	**2.673**	557	2.116
Soldado	**1.291**	200	1.091
Marinero	**2.463**	760	1.703
Total Compromiso inicial	**3.333**	**378**	**2.955**
Cabo	**37**	3	34
Soldado	**1.091**	30	1.061
Marinero	**2.205**	345	1.860

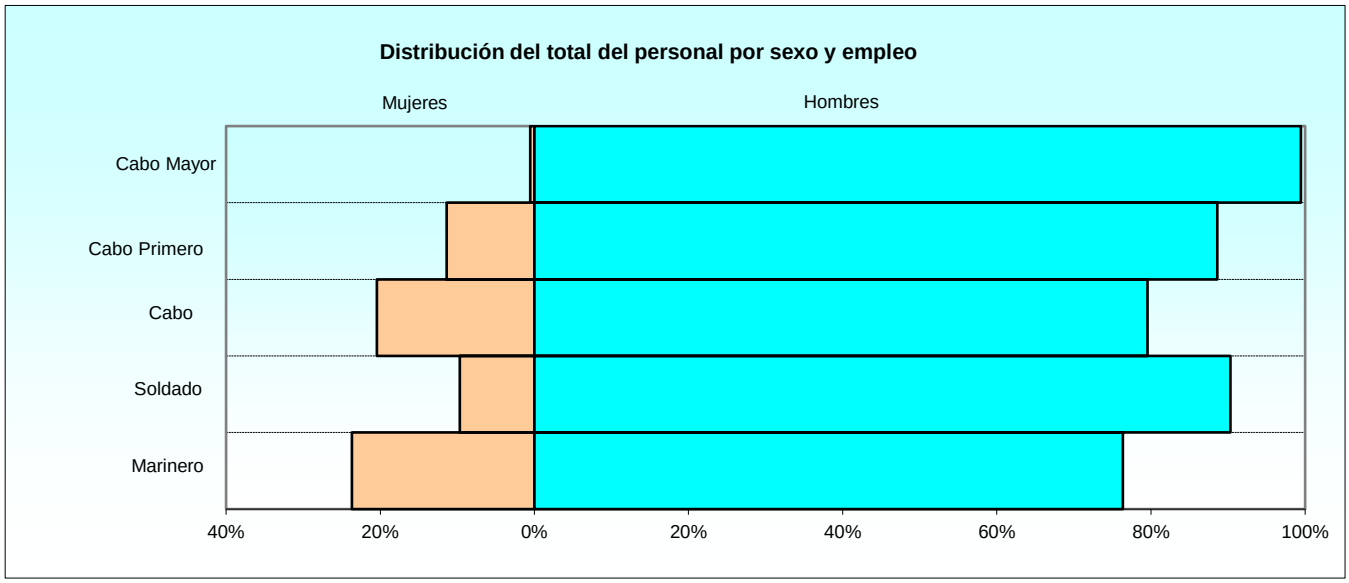

2.3.1. Total de las situaciones administrativas.
2.3.1.3. Distribución del sexo por especialidades: Carácter permanente - Condición Militar de Carrera.

ESPECIALIDAD	TOTAL	MUJERES	HOMBRES
TOTAL	**2.532**	**174**	**2.358**
Administración (MPTM-AR-ADM)	**263**	46	217
Armas Submarinas (MPTM-AR-ASM)	**48**	1	47
Artillería y Misiles (MPTM-AR-AMM)	**75**	2	73
Comunicaciones (MPTM-AR-COM)	**168**	17	151
Direccion de Tiro (MPTM-AR-DTM)	**51**	5	46
Electricidad (MPTM-AR-ELM)	**200**	1	199
Eléctrónica (MPTM-AR-ERM)	**80**	-	80
Hostelería (MPTM-AR-HAM)	**166**	27	139
Infantería de Marina (MPTM-AR-IMT)	**673**	20	653
Maniobra y Navegación (MPTM-AR-MNM)	**312**	29	283
Mécanica (MPTM-AR-MQM)	**369**	14	355
Música (MPTM-AR-MUS)	**24**	1	23
Sistemas Tácticos (MPTM-AR-STM)	**63**	6	57
Sonar (MPTM-AR-SOM)	**40**	5	35

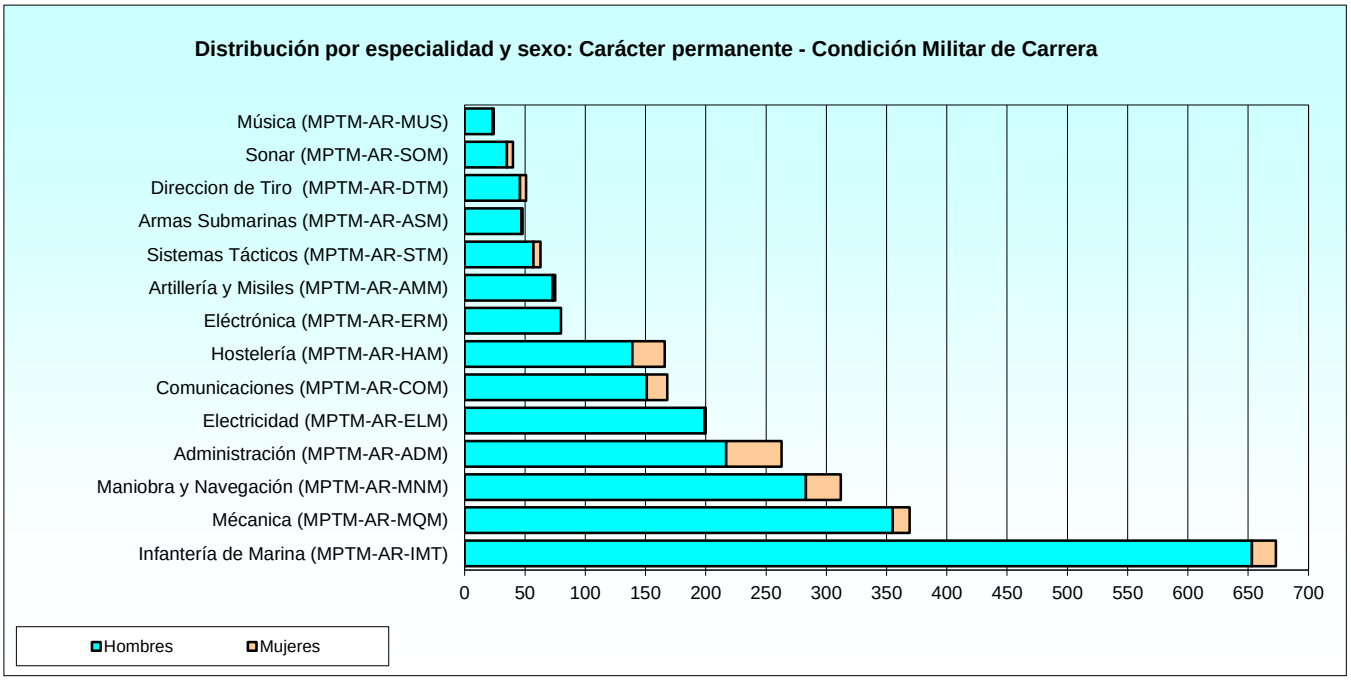

2.3.1. Total de las situaciones administrativas.
2.3.1.4. Distribución del sexo por especialidades: Compromiso de larga duración.

ESPECIALIDAD	TOTAL	MUJERES	HOMBRES
TOTAL	**7.606**	**1.753**	**5.853**
Administración (MPTM-AR-ADM)	**542**	265	277
Aprovisionamiento	**59**	7	52
Armas Submarinas (MPTM-AR-ASM)	**85**	21	64
Artillería y Misiles (MPTM-AR-AMM)	**201**	48	153
Automoción (MPTM-AR-AUM)	**18**	2	16
Comunicaciones (MPTM-AR-COM)	**361**	152	209
Direccion de Tiro (MPTM-AR-DTM)	**98**	26	72
Electricidad (MPTM-AR-ELM)	**404**	59	345
Eléctrónica (MPTM-AR-ERM)	**230**	44	186
Energía y Propulsión	**53**	7	46
Hostelería (MPTM-AR-HAM)	**791**	292	499
Infantería de Marina (MPTM-AR-IMT)	**2.639**	310	2.329
Maniobra y Navegación (MPTM-AR-MNM)	**942**	272	670
Mécanica (MPTM-AR-MQM)	**785**	128	657
Música (MPTM-AR-MUS)	**42**	8	34
Operaciones y Sistemas	**83**	10	73
Sistemas Tácticos (MPTM-AR-STM)	**166**	73	93
Sonar (MPTM-AR-SOM)	**107**	29	78

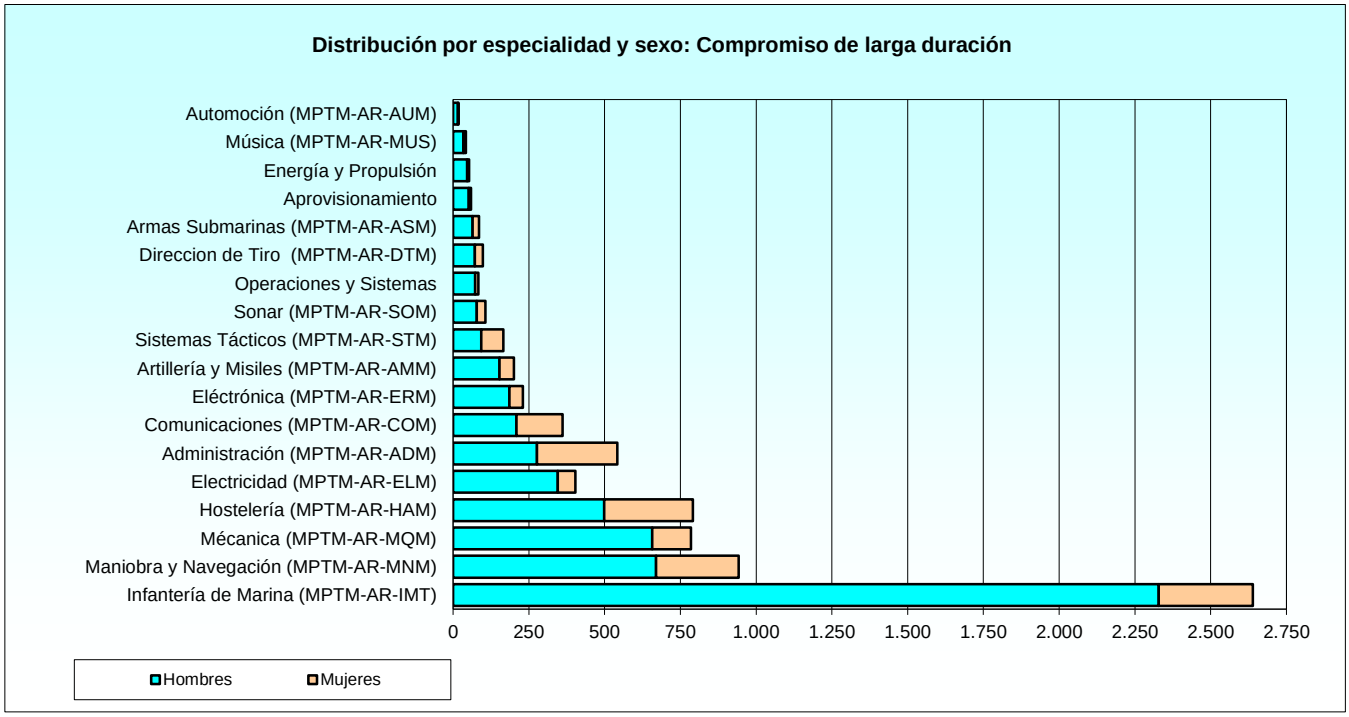

2.3.1. Total de las situaciones administrativas.
2.3.1.5. Distribución del sexo por especialidades: Compromiso inicial.

ESPECIALIDAD	TOTAL	MUJERES	HOMBRES
TOTAL	**3.333**	**378**	**2.955**
Aprovisionamiento	**287**	61	226
Energía y Propulsión	**616**	65	551
Infantería de Marina (MPTM-AR-IMT)	**1.094**	30	1.064
Maniobra y Navegación (MPTM-AR-MNM)	**535**	73	462
Música (MPTM-AR-MUS)	**8**	-	8
Operaciones y Sistemas	**793**	149	644

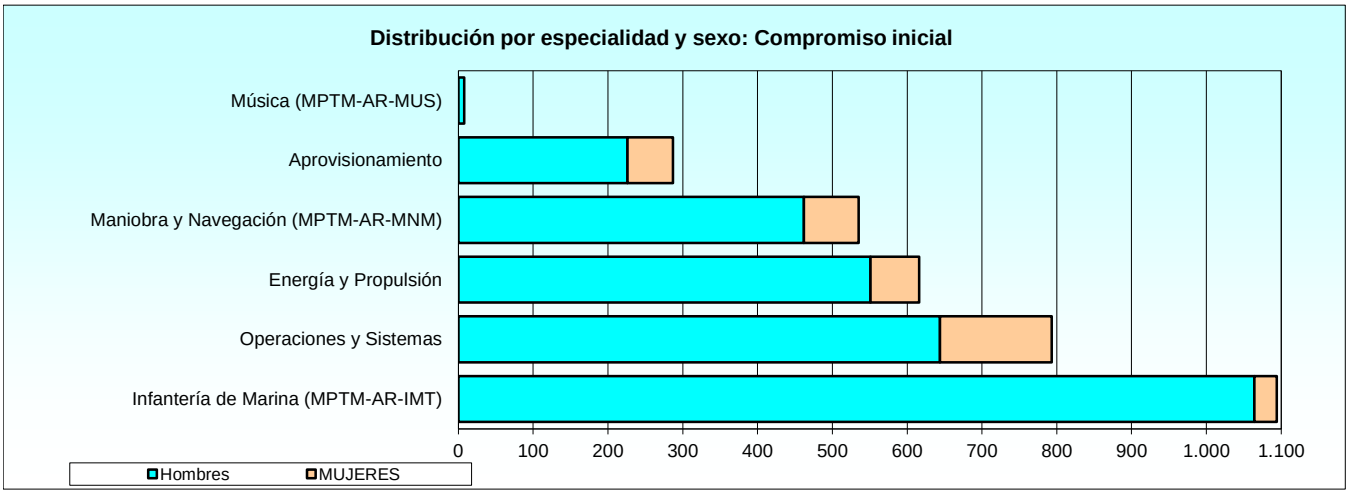

2.3.1. Total de las situaciones administrativas.
2.3.1.6. Distribución del personal femenino por situaciones administrativas y empleos.

RELACIÓN CON LA ADMINISTRACIÓN Y EMPLEO	TOTAL	SERVICIO ACTIVO	EXCEDENCIA	SERVICIO ADMON. CIVIL	SUSPENSO EMPLEO	SUSPENSO FUNCIONES	RESERVA
TOTAL	**2.305**	**2.250**	**0**	**0**	**55**	**0**	**0**
Total Carácter Permanente - Cond. Militar Carrera	**174**	**169**	**0**	**0**	**5**	**0**	**0**
Cabo Mayor	**1**	1	-	-	-	-	-
Cabo Primero	**149**	144	-	-	5	-	-
Cabo	**18**	18	-	-	-	-	-
Soldado	**2**	2	-	-	-	-	-
Marinero	**4**	4	-	-	-	-	-
Total Compromiso de larga duración	**1.753**	**1.704**	**0**	**0**	**49**	**0**	**0**
Cabo Primero	**236**	230	-	-	6	-	-
Cabo	**557**	544	-	-	13	-	-
Soldado	**200**	193	-	-	7	-	-
Marinero	**760**	737	-	-	23	-	-
Total Compromiso inicial	**378**	**377**	**0**	**0**	**1**	**0**	**0**
Cabo	**3**	3	-	-	-	-	-
Soldado	**30**	30	-	-	-	-	-
Marinero	**345**	344	-	-	1	-	-

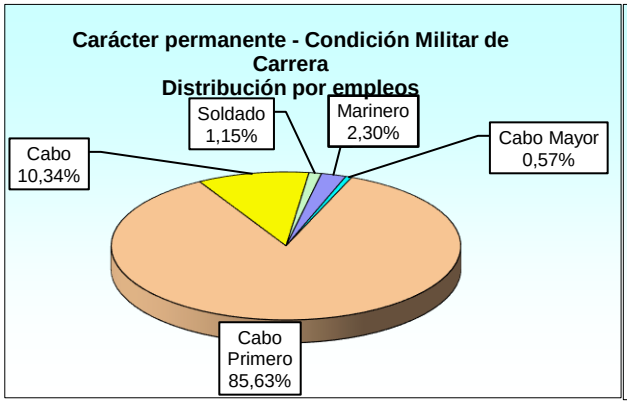

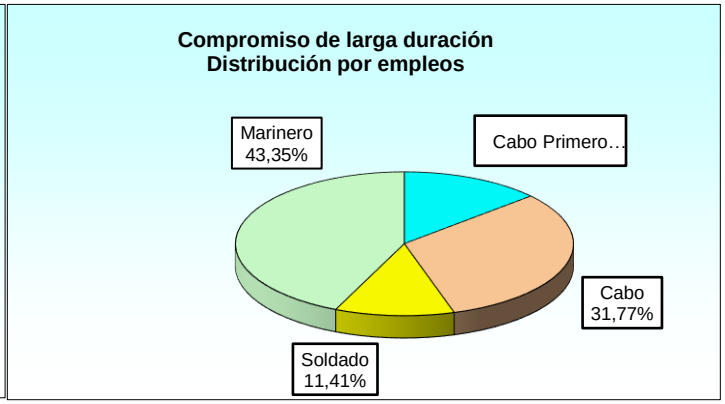

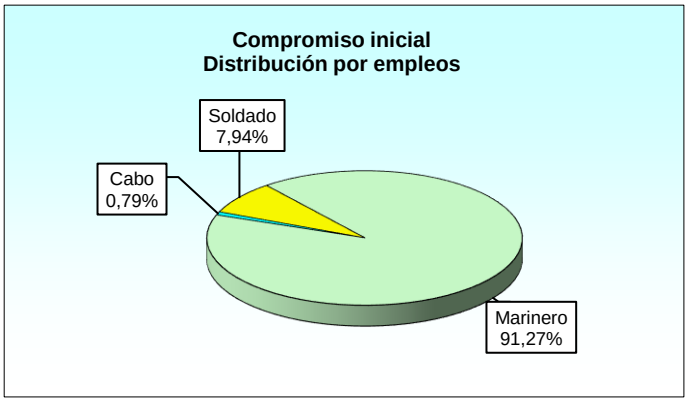

2.3.2. Situación de servicio activo.
2.3.2.1. Distribución por especialidades y empleos: Carácter permanente - Condición Militar de Carrera.

ESPECIALIDAD Y EMPLEOS	TOTAL	CABO MAYOR	CABO PRIMERO	CABO	SOLDADO/ MARINERO
TOTAL	**2.270**	**160**	**1.967**	**112**	**31**
Administración (MPTM-AR-ADM)	**244**	14	219	10	1
Armas Submarinas (MPTM-AR-ASM)	**36**	3	32	1	-
Artillería y Misiles (MPTM-AR-AMM)	**66**	3	59	3	1
Comunicaciones (MPTM-AR-COM)	**136**	8	121	6	1
Direccion de Tiro (MPTM-AR-DTM)	**44**	1	42	1	-
Electricidad (MPTM-AR-ELM)	**177**	17	153	7	-
Eléctrónica (MPTM-AR-ERM)	**68**	5	61	2	-
Hostelería (MPTM-AR-HAM)	**161**	6	140	12	3
Infantería de Marina (MPTM-AR-IMT)	**650**	39	555	42	14
Maniobra y Navegación (MPTM-AR-MNM)	**269**	25	225	13	6
Mécanica (MPTM-AR-MQM)	**315**	33	267	13	2
Música (MPTM-AR-MUS)	**20**	1	19	-	-
Sistemas Tácticos (MPTM-AR-STM)	**50**	2	46	1	1
Sonar (MPTM-AR-SOM)	**34**	3	28	1	2

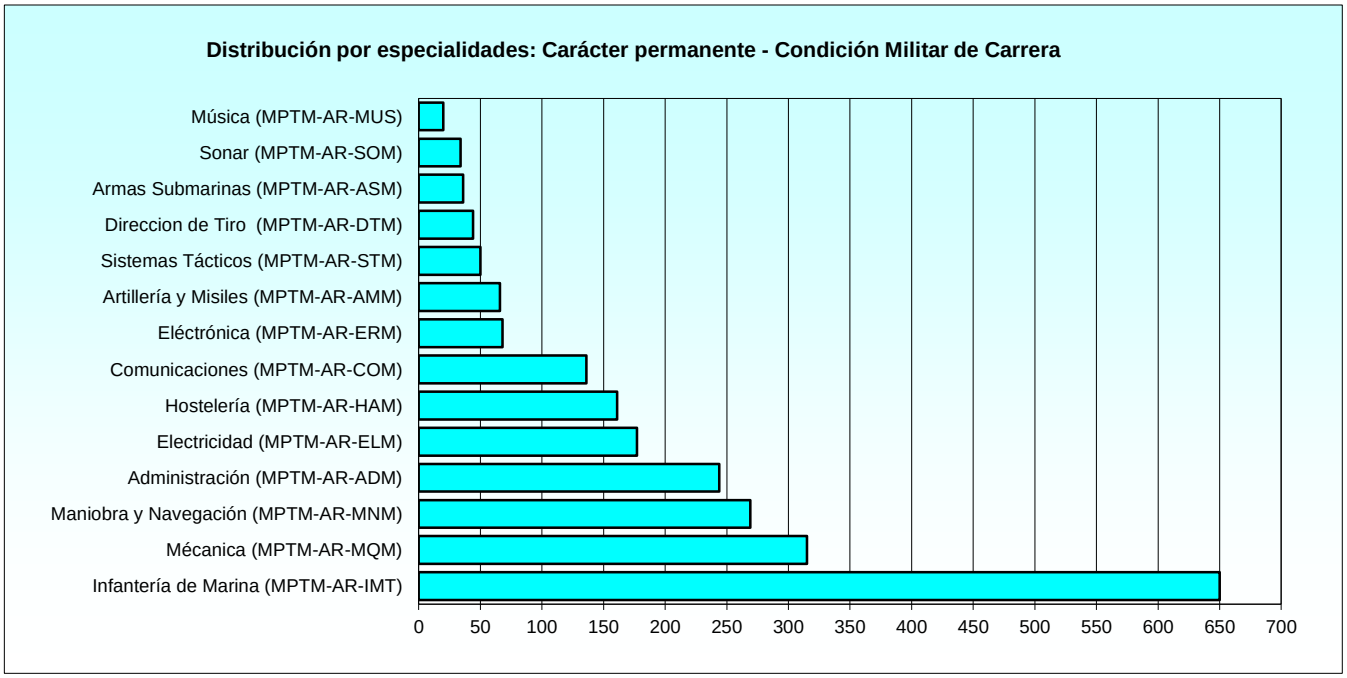

2.3.2. Situación de servicio activo.
2.3.2.2. Distribución por especialidades y empleos: Compromiso de larga duración.

CUERPO Y ESPECIALIDAD	TOTAL	CABO PRIMERO	CABO	SOLDADO/ MARINERO
TOTAL	**7.344**	**1.153**	**2.611**	**3.580**
Administración (MPTM-AR-ADM)	**516**	74	175	267
Aprovisionamiento	**59**	-	25	34
Armas Submarinas (MPTM-AR-ASM)	**80**	11	21	48
Artillería y Misiles (MPTM-AR-AMM)	**193**	31	56	106
Automoción (MPTM-AR-AUM)	**17**	-	-	17
Comunicaciones (MPTM-AR-COM)	**348**	72	96	180
Direccion de Tiro (MPTM-AR-DTM)	**96**	22	34	40
Electricidad (MPTM-AR-ELM)	**389**	67	139	183
Eléctrónica (MPTM-AR-ERM)	**218**	31	60	127
Energía y Propulsión	**53**	-	32	21
Hostelería (MPTM-AR-HAM)	**769**	120	240	409
Infantería de Marina (MPTM-AR-IMT)	**2.548**	387	949	1.212
Maniobra y Navegación (MPTM-AR-MNM)	**909**	122	352	435
Mécanica (MPTM-AR-MQM)	**762**	158	277	327
Música (MPTM-AR-MUS)	**40**	8	9	23
Operaciones y Sistemas	**83**	-	48	35
Sistemas Tácticos (MPTM-AR-STM)	**159**	31	56	72
Sonar (MPTM-AR-SOM)	**105**	19	42	44

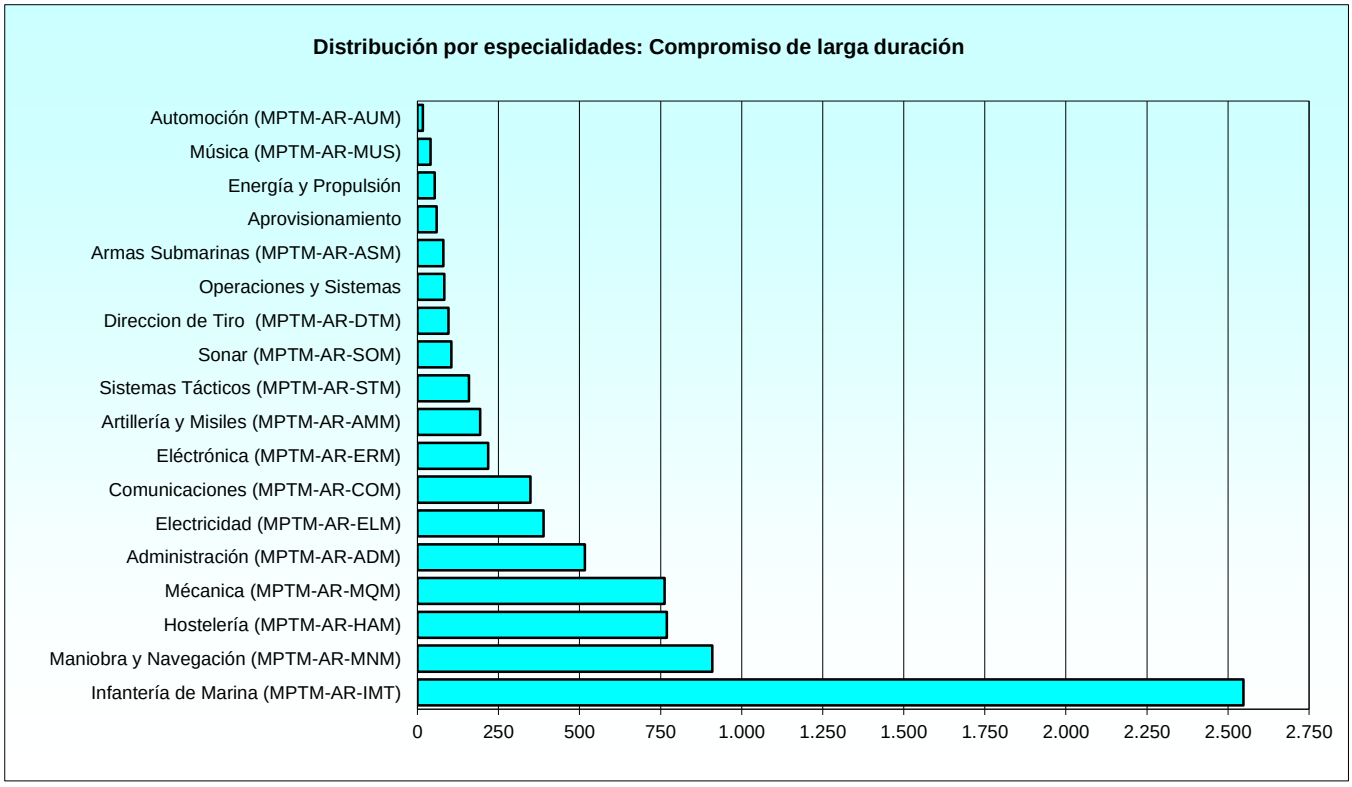

2.3.2. Situación de servicio activo.
2.3.2.3. Distribución por especialidades y empleos: Compromiso inicial.

CUERPO Y ESPECIALIDAD	TOTAL	CABO PRIMERO	CABO	SOLDADO/ MARINERO
TOTAL	**3.332**	**0**	**37**	**3.295**
Aprovisionamiento	**287**	-	-	287
Energía y Propulsión	**616**	-	4	612
Infantería de Marina (MPTM-AR-IMT)	**1.094**	-	11	1.083
Maniobra y Navegación (MPTM-AR-MNM)	**535**	-	9	526
Música (MPTM-AR-MUS)	**8**	-	-	8
Operaciones y Sistemas	**792**	-	13	779

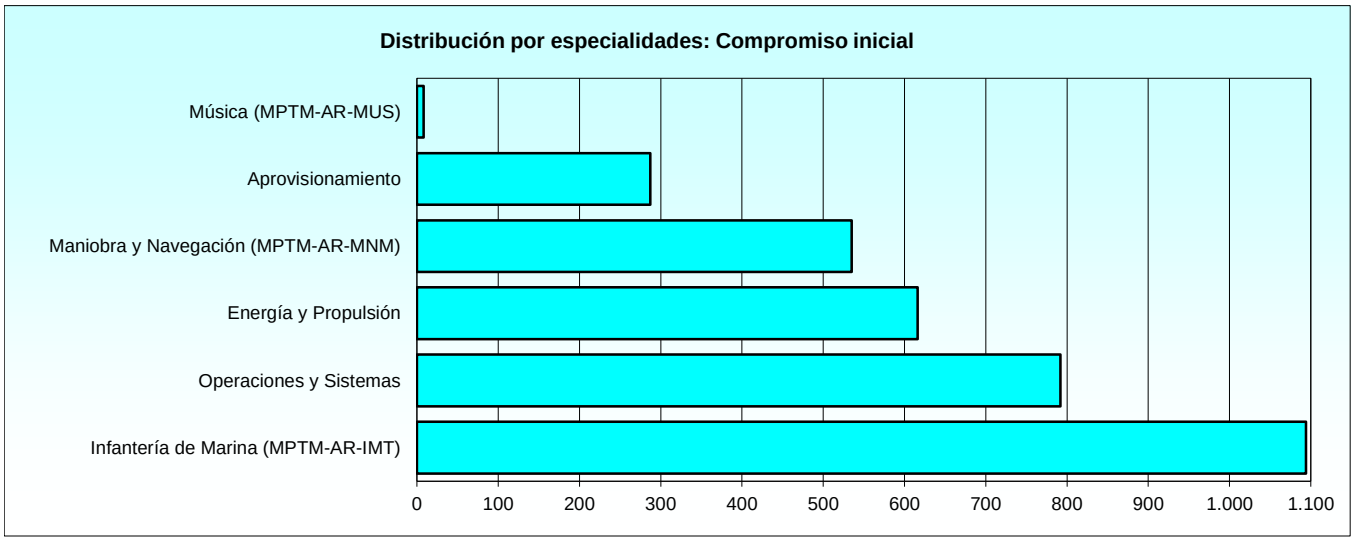

2.3.2. Situación de servicio activo.
2.3.2.4. Distribución de las edades por empleos: Carácter permanente - Condición Militar de Carrera.

Tabla 1 de 2

EMPLEO	TOTAL	EDAD													
		<28	28	29	30	31	32	33	34	35	36	37	38	39	40
TOTAL	**2.270**	**0**	**0**	**0**	**0**	**0**	**1**	**5**	**4**	**15**	**19**	**28**	**39**	**56**	**62**
Cabo Mayor	**160**	-	-	-	-	-	-	-	-	-	-	-	-	-	-
Cabo Primero	**1.967**	-	-	-	-	-	1	5	3	15	19	26	36	53	58
Cabo	**112**	-	-	-	-	-	-	-	1	-	-	2	3	2	4
Soldado	**14**	-	-	-	-	-	-	-	-	-	-	-	-	1	-
Marinero	**17**	-	-	-	-	-	-	-	-	-	-	-	-	-	-

2.3.2. Situación de servicio activo.
2.3.2.4. Distribución de las edades por empleos: Carácter permanente - Condición Militar de Carrera.

Tabla 2 de 2

EMPLEO	EDAD														
	41	42	43	44	45	46	47	48	49	50	51	52	53	54	>54
TOTAL	**94**	**135**	**172**	**242**	**288**	**282**	**248**	**184**	**106**	**66**	**42**	**20**	**15**	**34**	**113**
Cabo Mayor	-	-	-	10	16	9	17	15	7	16	6	4	4	10	46
Cabo Primero	81	113	157	212	260	253	216	160	98	50	35	15	11	23	67
Cabo	13	14	14	13	8	17	11	6	1	-	1	1	-	1	-
Soldado	-	1	1	3	2	-	4	2	-	-	-	-	-	-	-
Marinero	-	7	-	4	2	3	-	1	-	-	-	-	-	-	-

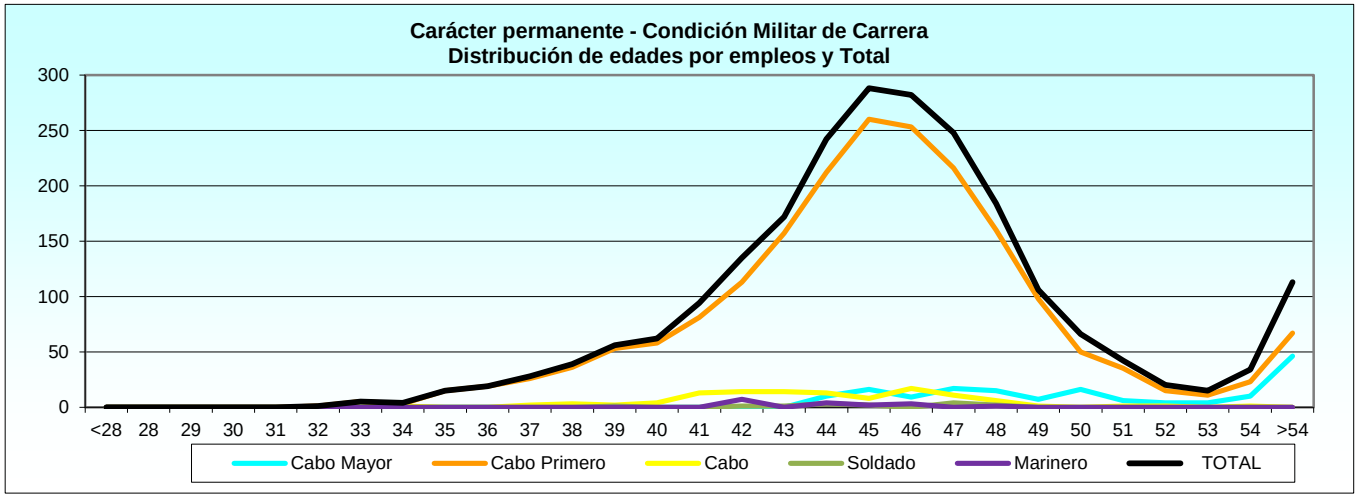

2.3.2. Situación de servicio activo.
2.3.2.5. Distribución de las edades por empleos: Compromiso de larga duración.

Tabla 1 de 2

EMPLEO	TOTAL	EDAD									
		<24	24	25	26	27	28	29	30	31	32
TOTAL	**7.344**	**0**	**0**	**0**	**1**	**11**	**81**	**282**	**456**	**598**	**562**
Cabo Primero	**1.153**	-	-	-	-	-	-	5	6	18	33
Cabo	**2.611**	-	-	-	-	9	30	86	164	198	186
Soldado	**1.235**	-	-	-	-	-	21	73	103	132	126
Marinero	**2.345**	-	-	-	1	2	30	118	183	250	217

2.3.2. Situación de servicio activo.
2.3.2.5. Distribución de las edades por empleos: Compromiso de larga duración.

Tabla 2 de 2

EMPLEO	EDAD										
	33	34	35	36	37	38	39	40	41	42	>42
TOTAL	**558**	**543**	**638**	**570**	**580**	**524**	**448**	**350**	**334**	**312**	**496**
Cabo Primero	50	70	104	78	102	100	109	84	93	94	207
Cabo	198	205	233	213	213	189	155	135	133	117	147
Soldado	121	97	123	98	79	69	54	38	27	38	36
Marinero	189	171	178	181	186	166	130	93	81	63	106

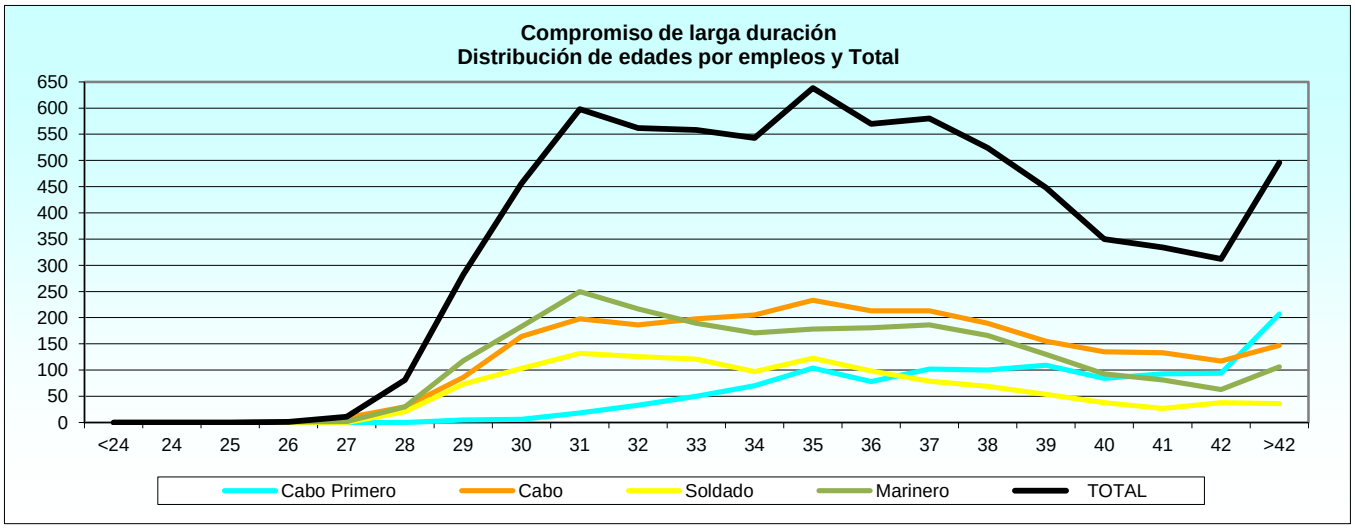

2.3.2. Situación de servicio activo.
2.3.2.6. Distribución de las edades por empleos: Compromiso inicial.

Tabla 1 de 2

EMPLEO	TOTAL	EDAD									
		18	19	20	21	22	23	24	25	26	27
TOTAL	**3.332**	**0**	**51**	**115**	**182**	**213**	**251**	**262**	**320**	**350**	**375**
Cabo	**37**	-	-	-	-	-	-	2	2	4	2
Soldado	**1.091**	-	28	64	81	87	100	101	125	101	112
Marinero	**2.204**	-	23	51	101	126	151	159	193	245	261

2.3.2. Situación de servicio activo.
2.3.2.6. Distribución de las edades por empleos: Compromiso inicial.

Tabla 2 de 2

EMPLEO	EDAD										
	28	29	30	31	32	33	34	35	36	37	>37
TOTAL	**349**	**290**	**245**	**147**	**107**	**67**	**8**	**0**	**0**	**0**	**0**
Cabo	4	3	3	4	6	6	1	-	-	-	-
Soldado	97	76	51	29	23	12	4	-	-	-	-
Marinero	248	211	191	114	78	49	3	-	-	-	-

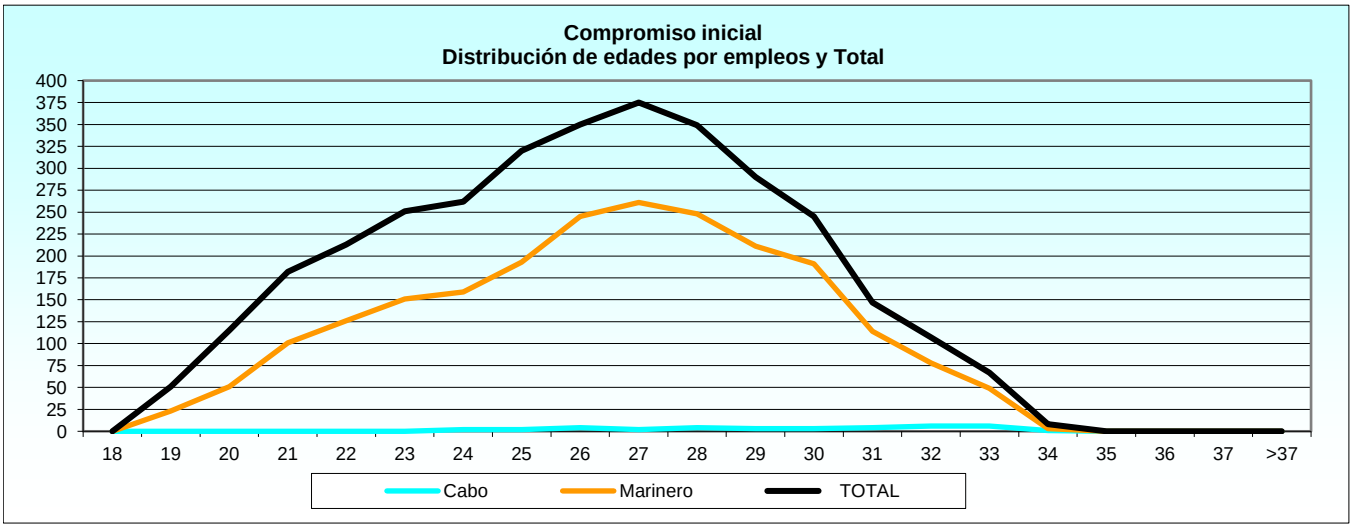

2.3.2. Situación de servicio activo.
2.3.2.7. Distribución por provincias de destino y empleos: Resumen general.

PROVINCIA	TOTAL	CABO MAYOR	CABO PRIMERO	CABO	SOLDADO/ MARINERO
TOTAL	**12.946**	**160**	**3.120**	**2.760**	**6.906**
Alicante	**16**	-	4	5	7
Almería	**3**	-	-	1	2
Islas Baleares	**66**	-	18	13	35
Barcelona	**11**	-	4	4	3
Cádiz	**6.316**	94	1.572	1.384	3.266
Ciudad Real	**3**	-	2	-	1
A Coruña	**2.690**	21	539	503	1.627
Girona	**3**	-	-	-	3
Guipúzcoa	**11**	-	-	-	11
Huelva	**18**	-	2	5	11
León	**5**	-	2	-	3
Lleida	**2**	-	-	-	2
Lugo	**1**	-	1	-	-
Madrid	**1.205**	9	295	270	631
Málaga	**22**	-	6	2	14
Murcia	**1.733**	31	494	368	840
Asturias	**5**	-	2	1	2
Palmas, Las	**536**	3	118	145	270
Pontevedra	**213**	2	40	41	130
Sta. Cruz Tenerife	**12**	-	4	2	6
Cantabria	**3**	-	1	-	2
Sevilla	**16**	-	1	5	10
Tarragona	**2**	-	1	-	1
Valencia	**8**	-	2	1	5
Vizcaya	**5**	-	-	-	5
Zaragoza	**12**	-	2	4	6
Ceuta	**12**	-	1	1	10
Melilla	**2**	-	-	1	1
Extranjero	**15**	-	9	4	2

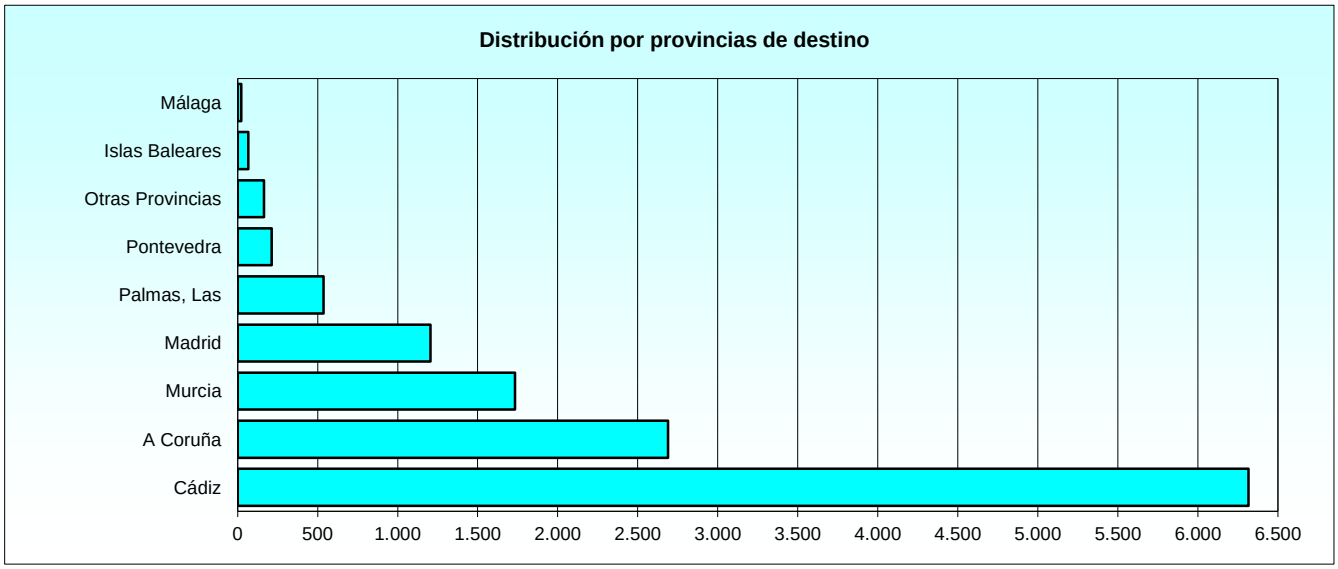

2.3.2. Situación de servicio activo.

2.3.2.8. Distribución por provincias de destino y empleos: Carácter permanente - Condición Militar de Carrera.

PROVINCIA	TOTAL	CABO MAYOR	CABO PRIMERO	CABO	SOLDADO/ MARINERO
TOTAL	**2.270**	**160**	**1.967**	**112**	**31**
Alicante	**4**	-	4	-	-
Islas Baleares	**11**	-	11	-	-
Barcelona	**3**	-	3	-	-
Cádiz	**1.137**	94	966	60	17
Ciudad Real	**2**	-	2	-	-
A Coruña	**404**	21	354	24	5
Huelva	**1**	-	1	-	-
León	**2**	-	2	-	-
Lugo	**1**	-	1	-	-
Madrid	**236**	9	206	16	5
Málaga	**3**	-	3	-	-
Murcia	**335**	31	298	5	1
Asturias	**2**	-	2	-	-
Palmas, Las	**65**	3	60	1	1
Pontevedra	**47**	2	38	6	1
Sta. Cruz Tenerife	**2**	-	2	-	-
Cantabria	**1**	-	1	-	-
Tarragona	**1**	-	1	-	-
Valencia	**2**	-	1	-	1
Zaragoza	**2**	-	2	-	-
Ceuta	**1**	-	1	-	-
Extranjero	**8**	-	8	-	-

2.3.2. Situación de servicio activo.
2.3.2.9. Distribución por provincias de destino y empleos: Compromiso de larga duración.

PROVINCIA	TOTAL	CABO PRIMERO	CABO	SOLDADO/ MARINERO
TOTAL	**7.344**	**1.153**	**2.611**	**3.580**
Alicante	**11**	-	5	6
Almería	**3**	-	1	2
Islas Baleares	**50**	7	13	30
Barcelona	**8**	1	4	3
Cádiz	**3.428**	606	1.303	1.519
Ciudad Real	**1**	-	-	1
A Coruña	**1.264**	185	470	609
Girona	**2**	-	-	2
Guipúzcoa	**10**	-	-	10
Huelva	**14**	1	5	8
Madrid	**847**	89	252	506
Málaga	**11**	3	2	6
Murcia	**1.073**	196	359	518
Asturias	**3**	-	1	2
Palmas, Las	**424**	58	143	223
Pontevedra	**136**	2	35	99
Sta. Cruz Tenerife	**10**	2	2	6
Cantabria	**2**	-	-	2
Sevilla	**15**	1	5	9
Tarragona	**1**	-	-	1
Valencia	**5**	1	1	3
Vizcaya	**4**	-	-	4
Zaragoza	**6**	-	4	2
Ceuta	**7**	-	1	6
Melilla	**2**	-	1	1
Extranjero	**7**	1	4	2

2.3.2. Situación de servicio activo.
2.3.2.10. Distribución por provincias de destino y empleos: Compromiso inicial.

PROVINCIA	TOTAL	CABO PRIMERO	CABO	SOLDADO/ MARINERO
TOTAL	**3.332**	**0**	**37**	**3.295**
Alicante	**1**	-	-	1
Islas Baleares	**5**	-	-	5
Cádiz	**1.751**	-	21	1.730
A Coruña	**1.022**	-	9	1.013
Girona	**1**	-	-	1
Guipúzcoa	**1**	-	-	1
Huelva	**3**	-	-	3
León	**3**	-	-	3
Lleida	**2**	-	-	2
Madrid	**122**	-	2	120
Málaga	**8**	-	-	8
Murcia	**325**	-	4	321
Palmas, Las	**47**	-	1	46
Pontevedra	**30**	-	-	30
Sevilla	**1**	-	-	1
Valencia	**1**	-	-	1
Vizcaya	**1**	-	-	1
Zaragoza	**4**	-	-	4
Ceuta	**4**	-	-	4

2.3.3. Estudio por sexo en el servicio activo.
2.3.3.1. Situación del sexo por empleos y la relación con la Administración.

RELACIÓN CON LA ADMINISTRACIÓN Y EMPLEO	TOTAL	MUJERES	HOMBRES
TOTAL	**12.946**	**2.250**	**10.696**
Total Carácter Permanente - Cond. Militar Carrera	**2.270**	**169**	**2.101**
Cabo Mayor	**160**	1	159
Cabo Primero	**1.967**	144	1.823
Cabo	**112**	18	94
Soldado	**14**	2	12
Marinero	**17**	4	13
Total Compromiso de larga duración	**7.344**	**1.704**	**5.640**
Cabo Primero	**1.153**	230	923
Cabo	**2.611**	544	2.067
Soldado	**1.235**	193	1.042
Marinero	**2.345**	737	1.608
Total Compromiso inicial	**3.332**	**377**	**2.955**
Cabo	**37**	3	34
Soldado	**1.091**	30	1.061
Marinero	**2.204**	344	1.860

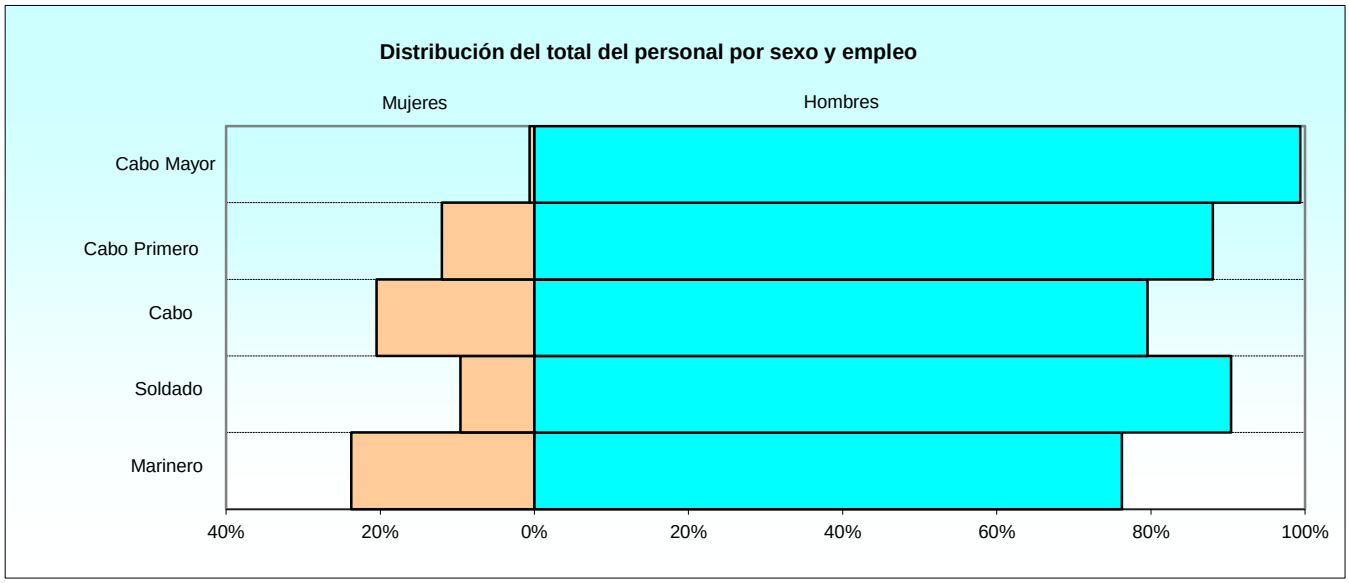

2.3.3. Estudio por sexo en el servicio activo.
2.3.3.2. Distribución del sexo por especialidades: Carácter permanente - Condición Militar de Carrera.

ESPECIALIDAD	TOTAL	MUJERES	HOMBRES
TOTAL	**2.270**	**169**	**2.101**
Administración (MPTM-AR-ADM)	**244**	45	199
Armas Submarinas (MPTM-AR-ASM)	**36**	1	35
Artillería y Misiles (MPTM-AR-AMM)	**66**	2	64
Comunicaciones (MPTM-AR-COM)	**136**	16	120
Direccion de Tiro (MPTM-AR-DTM)	**44**	5	39
Electricidad (MPTM-AR-ELM)	**177**	1	176
Eléctrónica (MPTM-AR-ERM)	**68**	-	68
Hostelería (MPTM-AR-HAM)	**161**	27	134
Infantería de Marina (MPTM-AR-IMT)	**650**	20	630
Maniobra y Navegación (MPTM-AR-MNM)	**269**	27	242
Mécanica (MPTM-AR-MQM)	**315**	13	302
Música (MPTM-AR-MUS)	**20**	1	19
Sistemas Tácticos (MPTM-AR-STM)	**50**	6	44
Sonar (MPTM-AR-SOM)	**34**	5	29

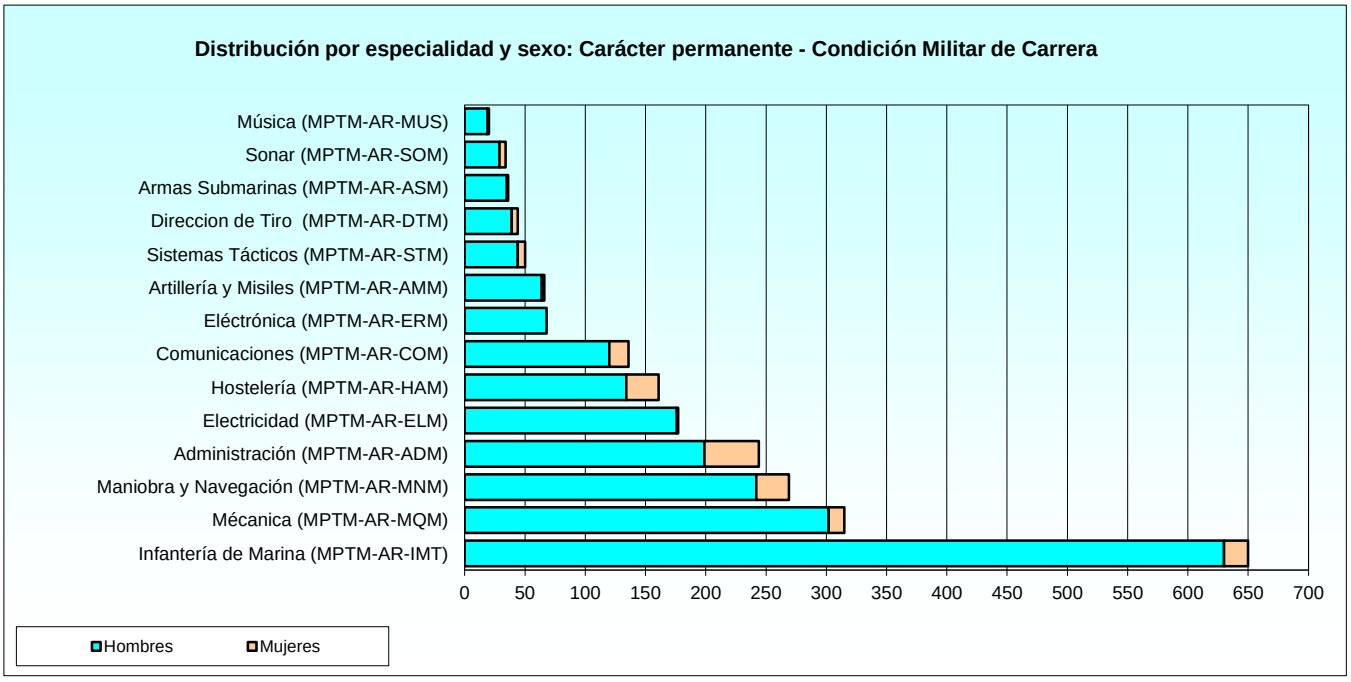

2.3.3. Estudio por sexo en el servicio activo.
2.3.3.3. Distribución del sexo por especialidades: Compromiso de larga duración.

ESPECIALIDAD	TOTAL	MUJERES	HOMBRES
TOTAL	**7.344**	**1.704**	**5.640**
Administración (MPTM-AR-ADM)	**516**	256	260
Aprovisionamiento	**59**	7	52
Armas Submarinas (MPTM-AR-ASM)	**80**	20	60
Artillería y Misiles (MPTM-AR-AMM)	**193**	46	147
Automoción (MPTM-AR-AUM)	**17**	2	15
Comunicaciones (MPTM-AR-COM)	**348**	147	201
Direccion de Tiro (MPTM-AR-DTM)	**96**	26	70
Electricidad (MPTM-AR-ELM)	**389**	57	332
Eléctrónica (MPTM-AR-ERM)	**218**	43	175
Energía y Propulsión	**53**	7	46
Hostelería (MPTM-AR-HAM)	**769**	286	483
Infantería de Marina (MPTM-AR-IMT)	**2.548**	299	2.249
Maniobra y Navegación (MPTM-AR-MNM)	**909**	266	643
Mécanica (MPTM-AR-MQM)	**762**	126	636
Música (MPTM-AR-MUS)	**40**	7	33
Operaciones y Sistemas	**83**	10	73
Sistemas Tácticos (MPTM-AR-STM)	**159**	71	88
Sonar (MPTM-AR-SOM)	**105**	28	77

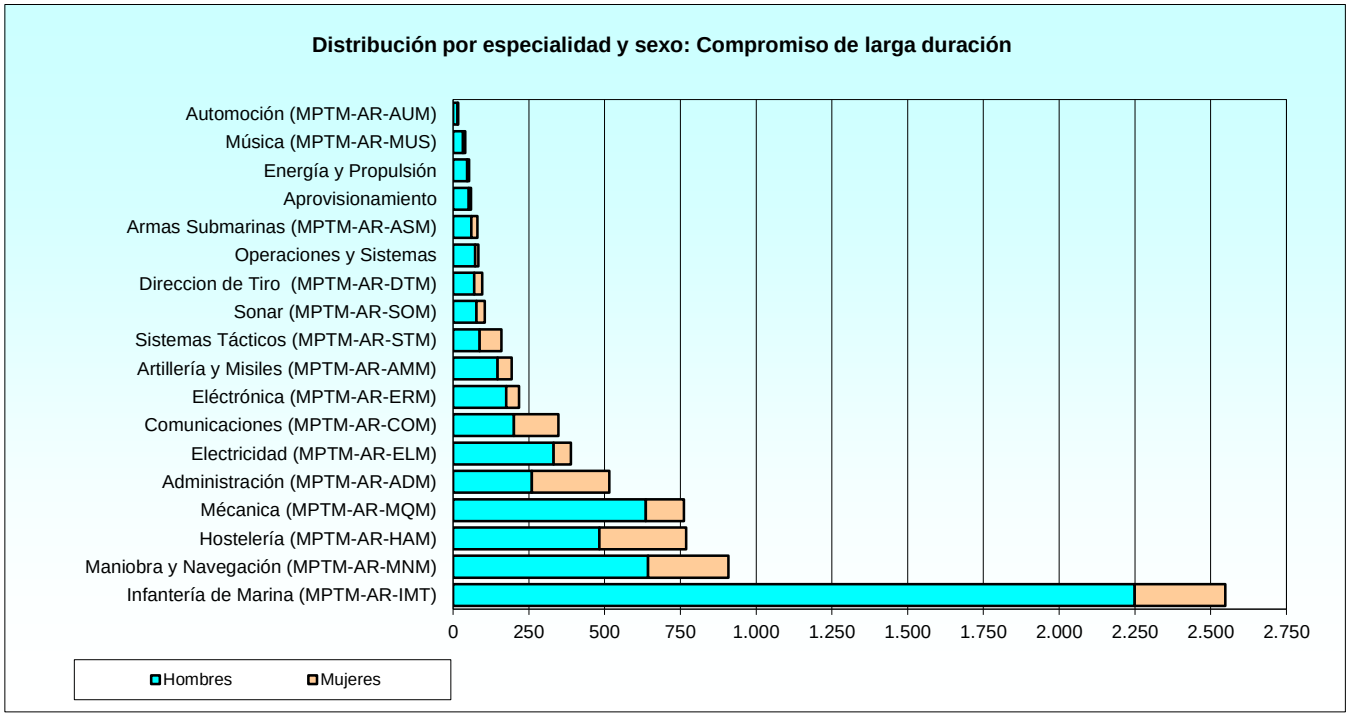

2.3.3. Estudio por sexo en el servicio activo.
2.3.3.4. Distribución del sexo por especialidades: Compromiso inicial.

ESPECIALIDAD	TOTAL	MUJERES	HOMBRES
TOTAL	**3.332**	**377**	**2.955**
Aprovisionamiento	**287**	61	226
Energía y Propulsión	**616**	65	551
Infantería de Marina (MPTM-AR-IMT)	**1.094**	30	1.064
Maniobra y Navegación (MPTM-AR-MNM)	**535**	73	462
Música (MPTM-AR-MUS)	**8**	-	8
Operaciones y Sistemas	**792**	148	644

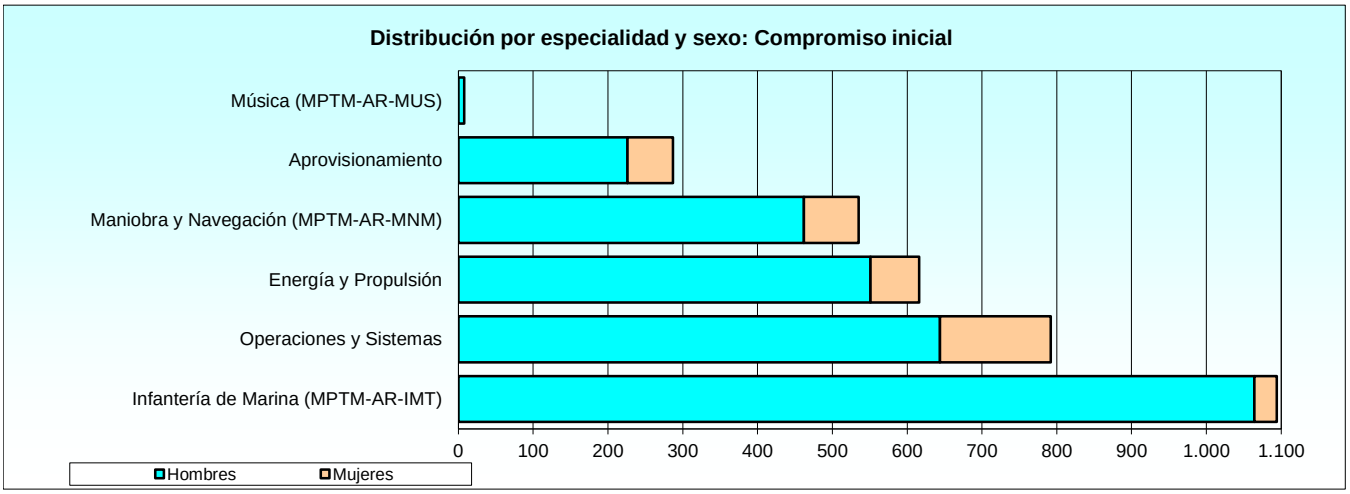

2.4. Ejército del Aire.
2.4.1. Total de las situaciones administrativas.
2.4.1.1. Distribución por la relación con la Administración y empleos.

RELACIÓN CON LA ADMINISTRACIÓN Y EMPLEO	TOTAL	SERVICIO ACTIVO	SERVICIOS ESPECIALES	EXCEDENCIA	SERVICIO ADMON. CIVIL	SUSPENSO EMPLEO	SUSPENSO FUNCIONES	RESERVA
TOTAL	**11.089**	**10.728**	**12**	**24**	**303**	**8**	**2**	**12**
Total Carácter Perman. - Cond. Mil. Carr.	**2.102**	**2.018**	**6**	**24**	**42**	**0**	**0**	**12**
Cabo Mayor	**89**	85	2	1	-	-	-	1
Cabo Primero	**1.687**	1.620	4	21	31	-	-	11
Cabo	**323**	310	-	2	11	-	-	-
Soldado	**3**	3	-	-	-	-	-	-
Total Compromiso de larga duración	**6.536**	**6.259**	**6**	**0**	**261**	**8**	**2**	**0**
Cabo Primero	**479**	466	1	-	10	2	-	-
Cabo	**2.972**	2.875	4	-	92	1	-	-
Soldado	**3.085**	2.918	1	-	159	5	2	-
Total Compromiso inicial	**2.451**	**2.451**	**0**	**0**	**0**	**0**	**0**	**0**
Soldado	**2.451**	2.451	-	-	-	-	-	-

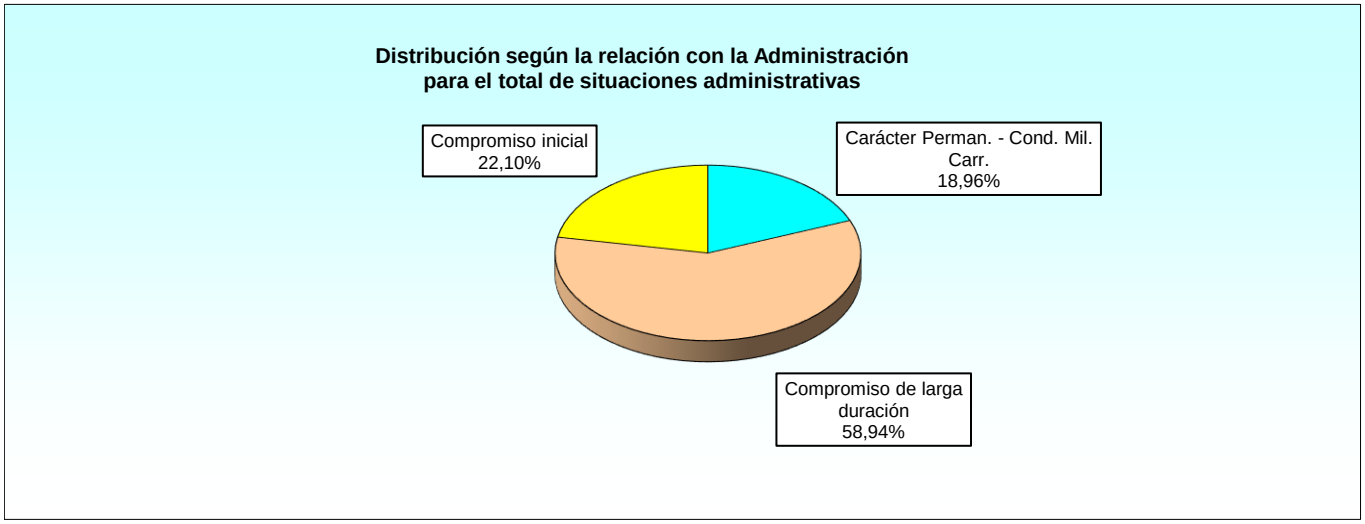

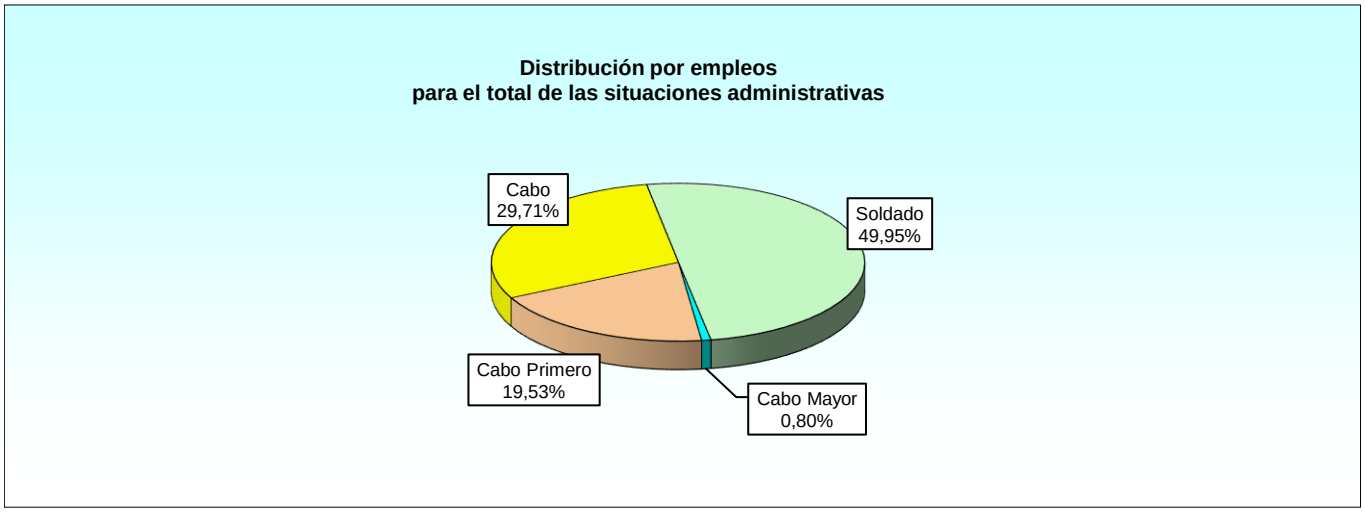

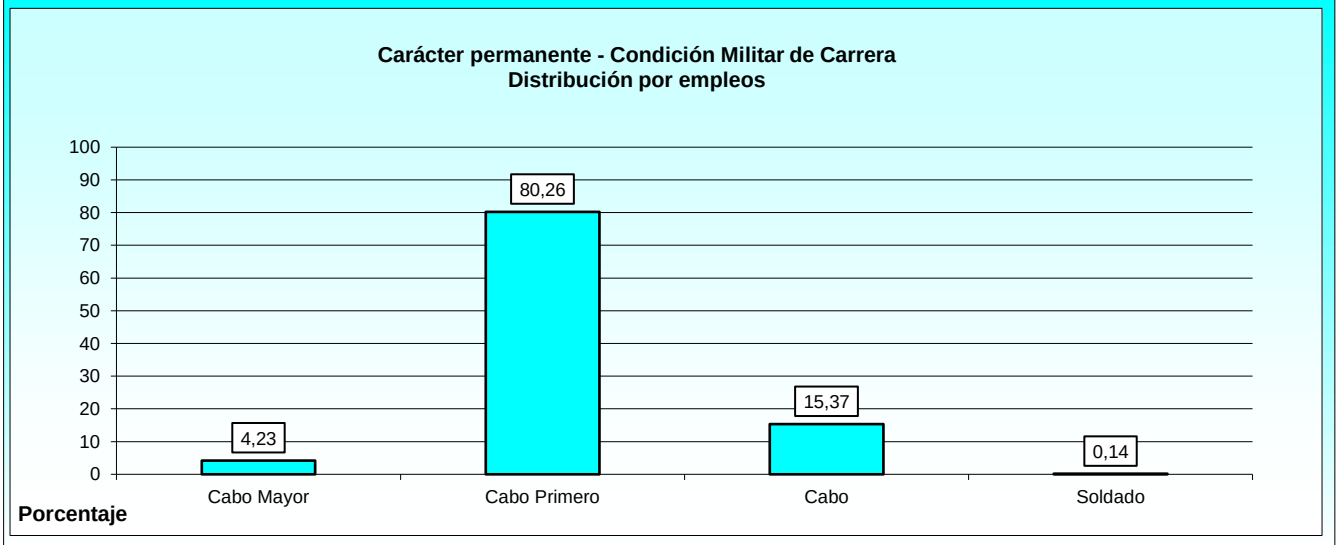
Carácter permanente - Condición Militar de Carrera
Distribución por empleos
100
90
80
70
60
50
40
30
20
10
0
4,23
80,26
15,37
0,14
Cabo Mayor
Cabo Primero
Cabo
Soldado
Porcentaje

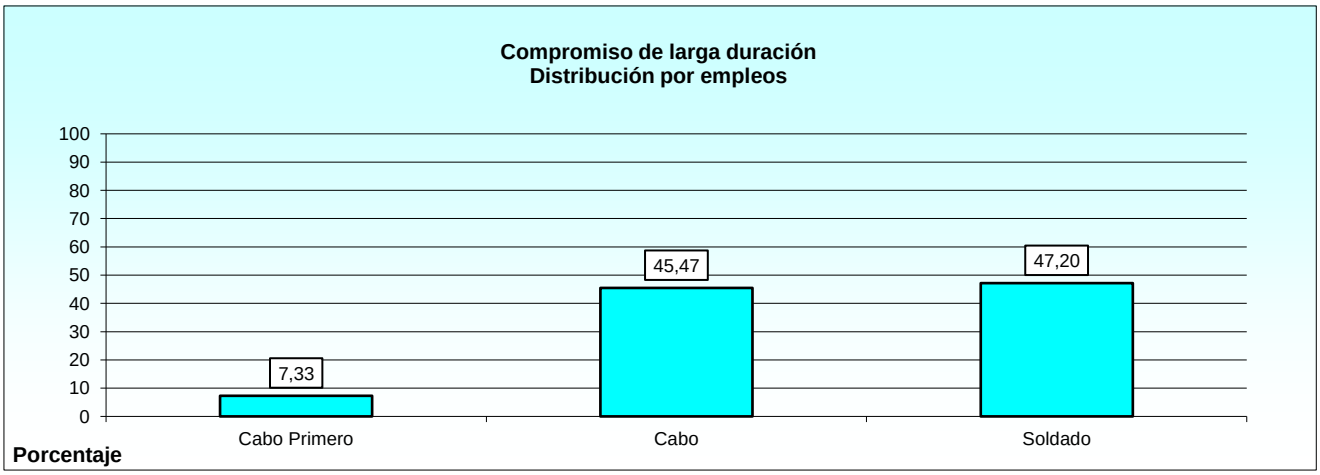
Compromiso de larga duración
Distribución por empleos
100
90
80
70
60
50
40
30
20
10
0
7,33
45,47
47,20
Cabo Primero
Cabo
Soldado
Porcentaje

2.4.1. Total de las situaciones administrativas.
2.4.1.2. Distribución del sexo por empleos y la relación de servicios con la Administración.

RELACIÓN CON LA ADMINISTRACIÓN Y EMPLEO	TOTAL	MUJERES	HOMBRES
TOTAL	**11.089**	**2.285**	**8.804**
Total Carácter Permanente - Cond. Mil. Carrera	**2.102**	**185**	**1.917**
Cabo Mayor	**89**	1	88
Cabo Primero	**1.687**	109	1.578
Cabo	**323**	75	248
Soldado	**3**	-	3
Total Compromiso de larga duración	**6.536**	**1.747**	**4.789**
Cabo Primero	**479**	75	404
Cabo	**2.972**	877	2.095
Soldado	**3.085**	795	2.290
Total Compromiso inicial	**2.451**	**353**	**2.098**
Soldado	**2.451**	353	2.098

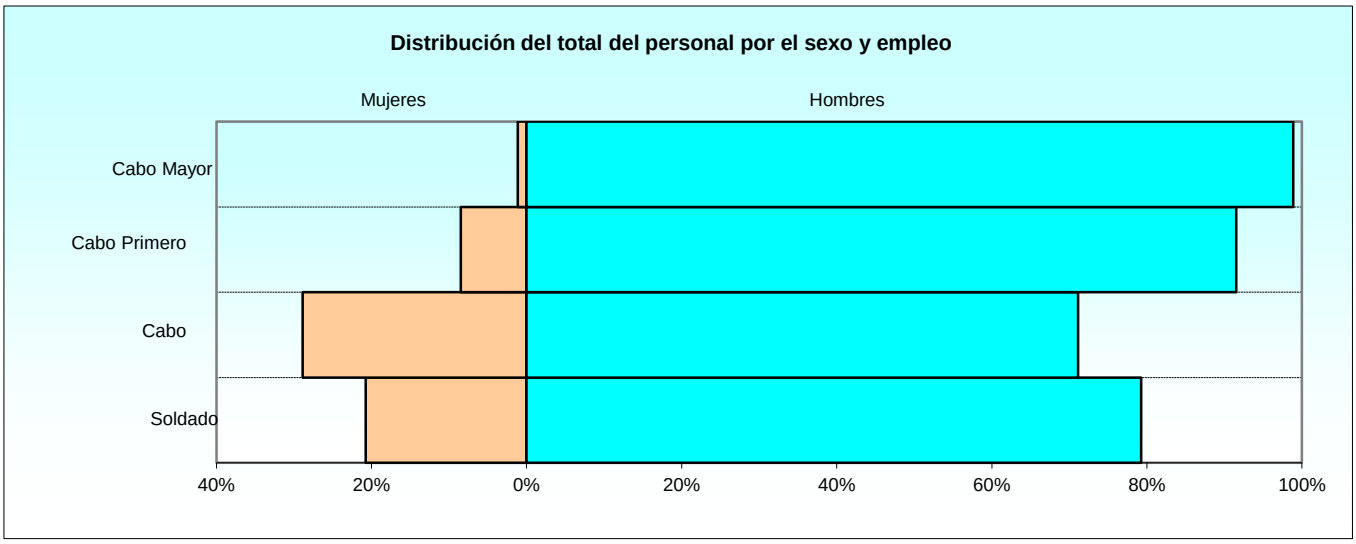

2.4.1. Total de las situaciones administrativas.
2.4.1.3. Distribución del sexo por especialidades: Carácter permanente - Condición Militar de Carrera.

ESPECIALIDAD	TOTAL	MUJERES	HOMBRES
TOTAL	**2.102**	**185**	**1.917**
Administración (MPTM-EA-ADM)	**327**	37	290
Hostelería (MPTM-EA-HAM)	**108**	19	89
Instalaciones (MPTM-EA-MIN)	**156**	6	150
Logística Aérea (MPTM-EA-LGA)	**42**	9	33
Mando y Control (MPTM-EA-MCO)	**98**	9	89
Mantenimiento Aeronaves (MPTM-EA-AMA)	**110**	9	101
Mantenimiento de Armamento (MPTM-EA-MMA)	**59**	4	55
Mantenimiento de Vehículos (MPTM-EA-AMV)	**120**	9	111
Mécanica Telec. y Electro. (MPTM-EA-TCE)	**109**	2	107
Música (MPTM-EA-MUS)	**25**	1	24
Operaciones Aéreas (MPTM-EA-OAS)	**171**	27	144
Seguridad y Defensa (MPTM-EA-SGD)	**777**	53	724

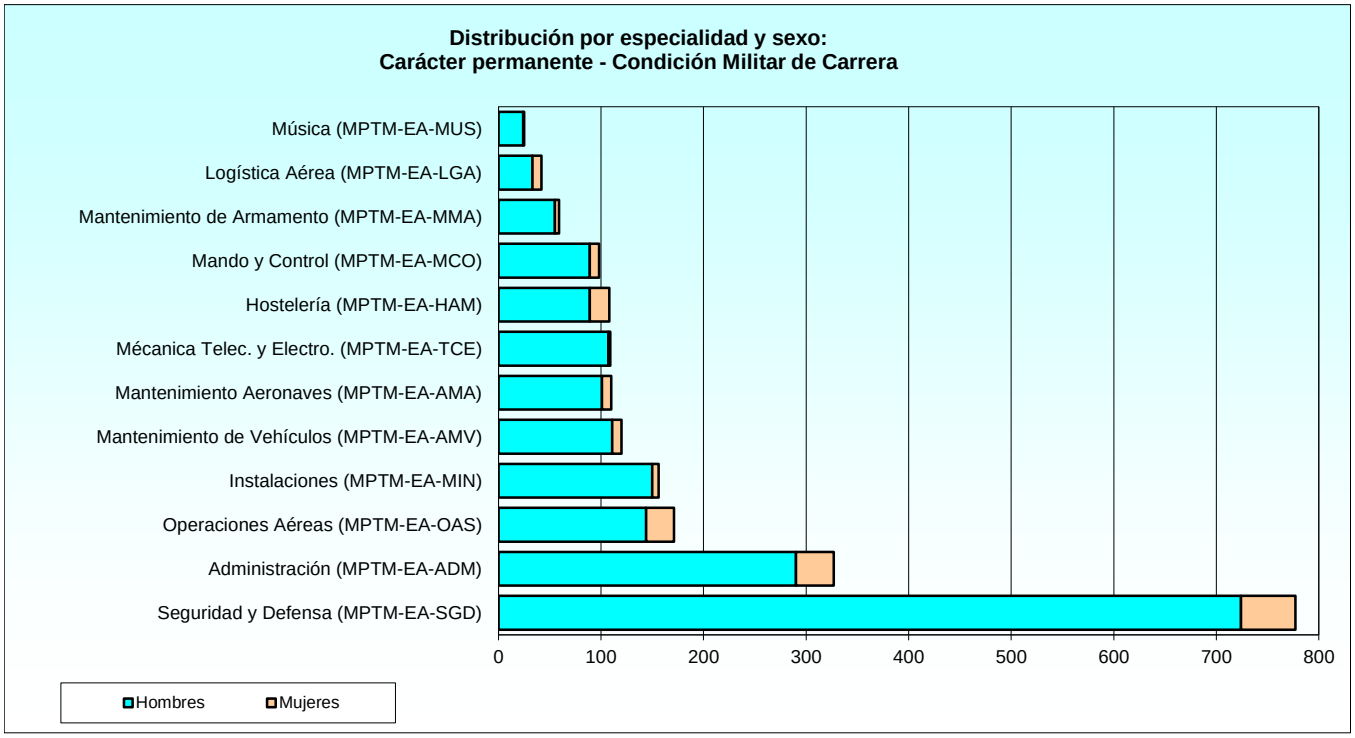

2.4.1. Total de las situaciones administrativas.
2.4.1.4. Distribución del sexo por especialidades: Compromiso de larga duración.

ESPECIALIDAD	TOTAL	MUJERES	HOMBRES
TOTAL	**6.536**	**1.747**	**4.789**
Administración (MPTM-EA-ADM)	**843**	424	419
Hostelería (MPTM-EA-HAM)	**524**	163	361
Instalaciones (MPTM-EA-MIN)	**466**	112	354
Logística Aérea (MPTM-EA-LGA)	**96**	56	40
Mando y Control (MPTM-EA-MCO)	**401**	144	257
Mantenimiento Aeronaves (MPTM-EA-AMA)	**361**	50	311
Mantenimiento de Armamento (MPTM-EA-MMA)	**128**	26	102
Mantenimiento de Vehículos (MPTM-EA-AMV)	**506**	64	442
Mantenimiento Operativo	**14**	1	13
Mécanica Telec. y Electro. (MPTM-EA-TCE)	**230**	41	189
Música (MPTM-EA-MUS)	**34**	7	27
Operaciones Aéreas (MPTM-EA-OAS)	**816**	196	620
Protección y Apoyo a la Fuerza	**32**	3	29
Seguridad y Defensa (MPTM-EA-SGD)	**2.085**	460	1.625

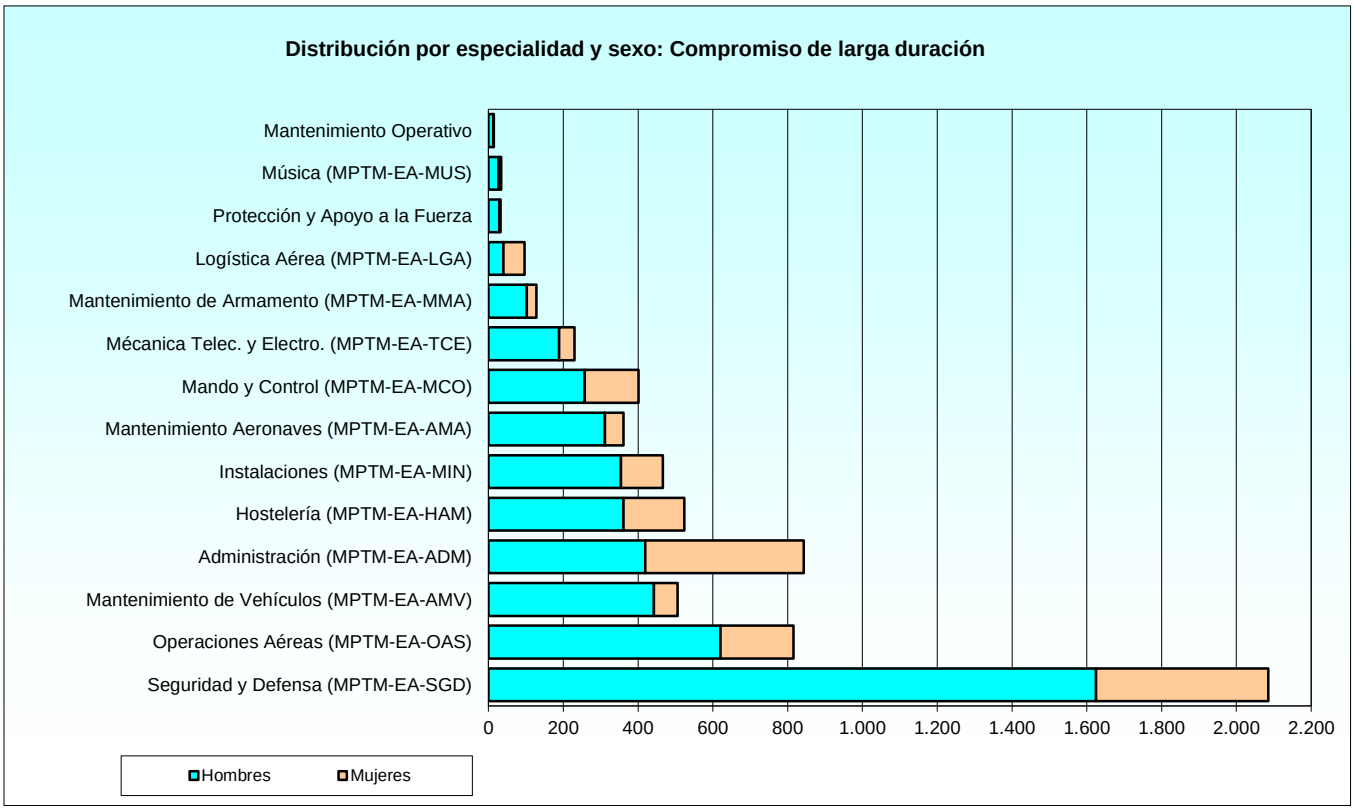

2.4.1. Total de las situaciones administrativas.
2.4.1.5. Distribución del sexo por especialidades: Compromiso inicial.

ESPECIALIDAD	TOTAL	MUJERES	HOMBRES
TOTAL	**2.451**	**353**	**2.098**
Administración	**105**	18	87
Apoyo Sanitario	**6**	2	4
Aux. de Mantenimiento de Infraestruc.	**22**	3	19
Auxiliar de Mando y Control	**19**	3	16
Auxiliar de Mantenimiento Aeromecánico	**100**	19	81
Auxiliar de Mantenimiento de Armamento	**9**	1	8
Auxiliar de Mantenimiento de Electrónica	**57**	6	51
Auxiliar de Mantenimiento de Vehículos	**49**	8	41
Cartografía e Imagen	**7**	1	6
Combustibles	**14**	4	10
Contraincendios	**43**	1	42
Control Aéreo y Sist. Información y Tel.	**67**	16	51
Hostelería	**35**	9	26
Hostelería (MPTM-EA-HAM)	**1**	1	-
Mantenimiento Operativo	**528**	65	463
Música (MPTM-EA-MUS)	**7**	-	7
Operaciones en Plataforma Aérea	**19**	3	16
Operador de Equipos y Sistemas	**11**	-	11
Protecc. de la Fuerza y Apoyo de las Op.	**275**	20	255
Protección y Apoyo a la Fuerza	**1.077**	173	904

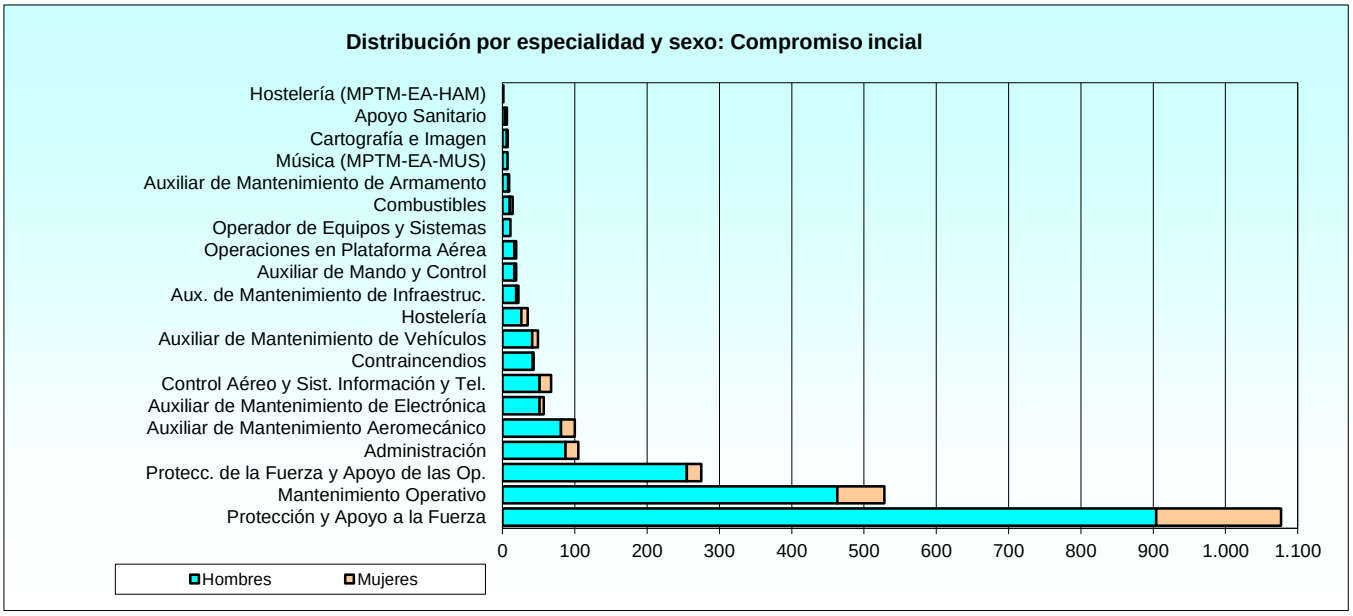

2.4.1. Total de las situaciones administrativas.
2.4.1.6. Distribución del personal femenino por situaciones administrativas y empleos.

RELACIÓN CON LA ADMINISTRACIÓN Y EMPLEO	TOTAL	SERVICIO ACTIVO	SERVICIOS ESPECIALES	EXCEDENCIA	SERVICIO ADMON. CIVIL	SUSPENSO EMPLEO	SUSPENSO FUNCIONES	RESERVA
TOTAL	**2.285**	**2.208**	**1**	**2**	**74**	**0**	**0**	**0**
Total Carácter Perm. - Cond. Mil. Carrera	**185**	**176**	**0**	**2**	**7**	**0**	**0**	**0**
Cabo Mayor	**1**	1	-	-	-	-	-	-
Cabo Primero	**109**	104	-	2	3	-	-	-
Cabo	**75**	71	-	-	4	-	-	-
Total Compromiso de larga duración	**1.747**	**1.679**	**1**	**0**	**67**	**0**	**0**	**0**
Cabo Primero	**75**	74	-	-	1	-	-	-
Cabo	**877**	848	1	-	28	-	-	-
Soldado	**795**	757	-	-	38	-	-	-
Total Compromiso inicial	**353**	**353**	**0**	**0**	**0**	**0**	**0**	**0**
Soldado	**353**	353	-	-	-	-	-	-

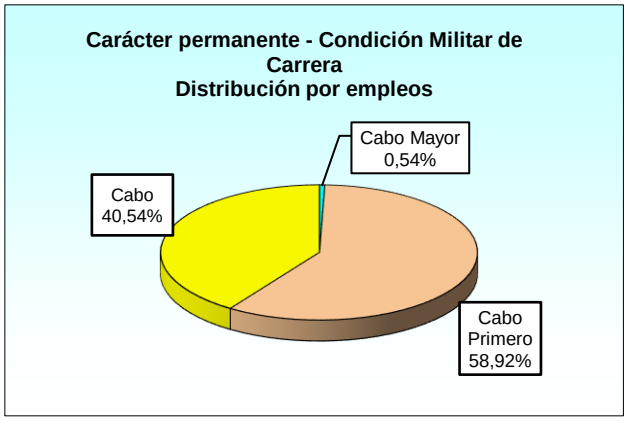

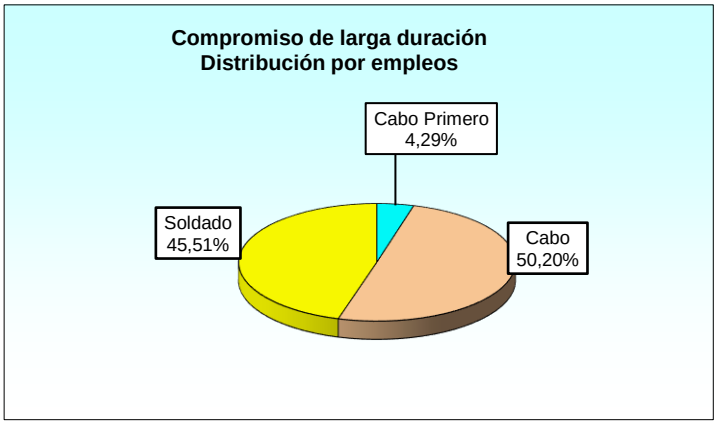

2.4.2. Situación de servicio activo.
2.4.2.1. Distribución por especialidades y empleos: Carácter permanente - Condición Militar de Carrera.

ESPECIALIDAD	TOTAL	CABO MAYOR	CABO PRIMERO	CABO	SOLDADO
TOTAL	**2.018**	**85**	**1.620**	**310**	**3**
Administración (MPTM-EA-ADM)	**310**	7	254	49	-
Hostelería (MPTM-EA-HAM)	**106**	4	76	26	-
Instalaciones (MPTM-EA-MIN)	**151**	9	116	26	-
Logística Aérea (MPTM-EA-LGA)	**39**	1	32	6	-
Mando y Control (MPTM-EA-MCO)	**93**	5	65	23	-
Mantenimiento Aeronaves (MPTM-EA-AMA)	**103**	3	96	4	-
Mantenimiento de Armamento (MPTM-EA-MMA)	**59**	1	56	2	-
Mantenimiento de Vehículos (MPTM-EA-AMV)	**116**	7	90	19	-
Mécanica Telec. y Electro. (MPTM-EA-TCE)	**103**	7	85	9	2
Música (MPTM-EA-MUS)	**22**	1	14	7	-
Operaciones Aéreas (MPTM-EA-OAS)	**164**	5	116	42	1
Seguridad y Defensa (MPTM-EA-SGD)	**752**	35	620	97	-

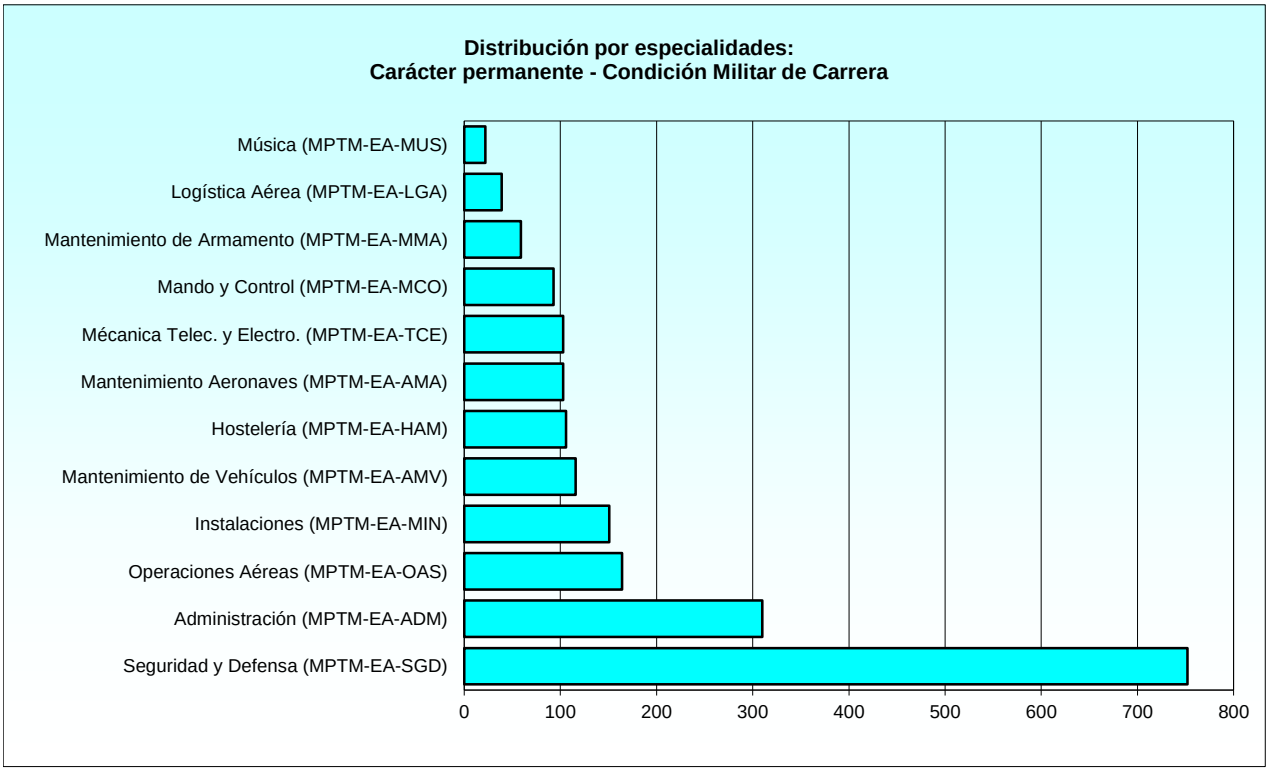

2.4.2. Situación de servicio activo.
2.4.2.2. Distribución por especialidades y empleos: Compromiso de larga duración.

ESPECIALIDAD	TOTAL	CABO PRIMERO	CABO	SOLDADO
TOTAL	**6.259**	**466**	**2.875**	**2.918**
Administración (MPTM-EA-ADM)	**800**	56	385	359
Hostelería (MPTM-EA-HAM)	**510**	36	214	260
Instalaciones (MPTM-EA-MIN)	**453**	27	206	220
Logística Aérea (MPTM-EA-LGA)	**93**	5	70	18
Mando y Control (MPTM-EA-MCO)	**376**	24	163	189
Mantenimiento Aeronaves (MPTM-EA-AMA)	**338**	45	145	148
Mantenimiento de Armamento (MPTM-EA-MMA)	**124**	7	60	57
Mantenimiento de Vehículos (MPTM-EA-AMV)	**483**	48	204	231
Mantenimiento Operativo	**14**	-	-	14
Mécanica Telec. y Electro. (MPTM-EA-TCE)	**216**	24	85	107
Música (MPTM-EA-MUS)	**33**	3	10	20
Operaciones Aéreas (MPTM-EA-OAS)	**785**	75	340	370
Protección y Apoyo a la Fuerza	**31**	-	-	31
Seguridad y Defensa (MPTM-EA-SGD)	**2.003**	116	993	894

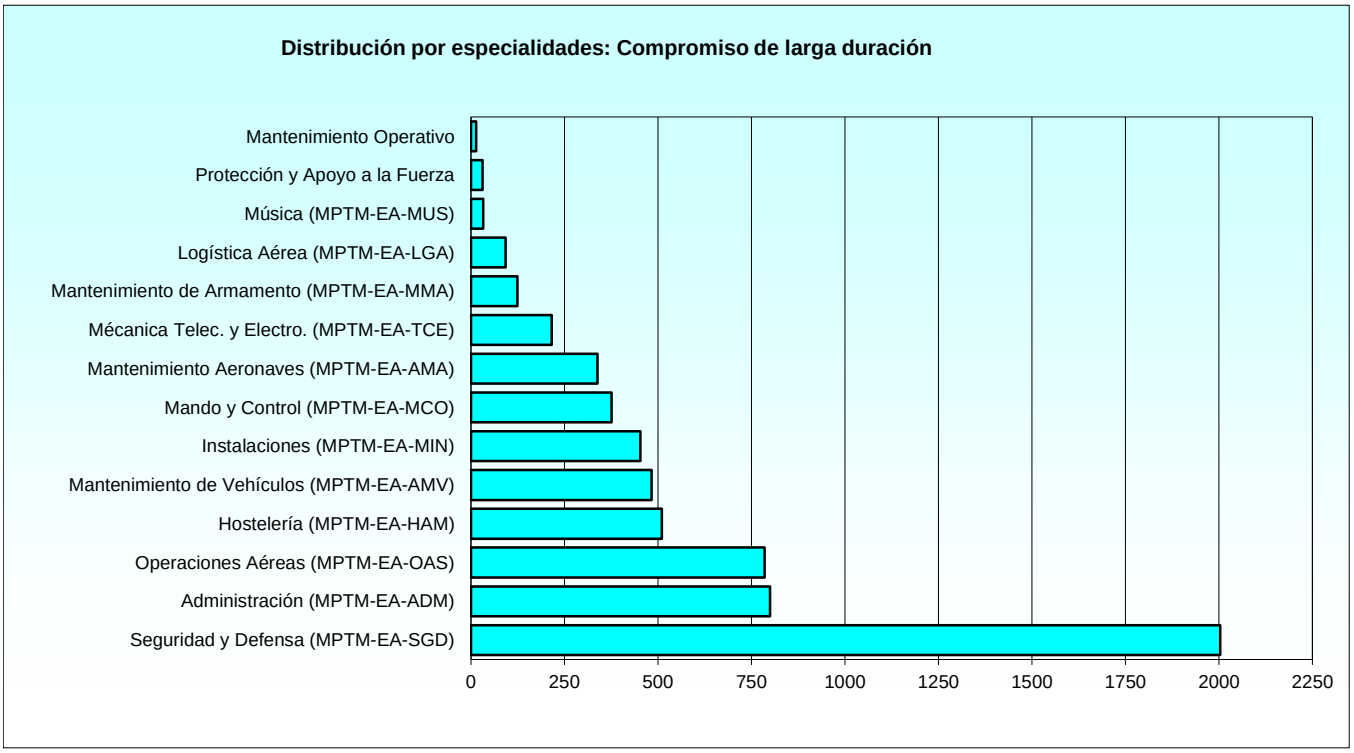

2.4.2. Situación de servicio activo.
2.4.2.3. Distribución por especialidades y empleos: Compromiso inicial.

ESPECIALIDAD	TOTAL	CABO PRIMERO	CABO	SOLDADO
TOTAL	**2.451**	**0**	**0**	**2.451**
Administración	**105**	-	-	105
Apoyo Sanitario	**6**	-	-	6
Aux. de Mantenimiento de Infraestruc.	**22**	-	-	22
Auxiliar de Mando y Control	**19**	-	-	19
Auxiliar de Mantenimiento Aeromecánico	**100**	-	-	100
Auxiliar de Mantenimiento de Armamento	**9**	-	-	9
Auxiliar de Mantenimiento de Electrónica	**57**	-	-	57
Auxiliar de Mantenimiento de Vehículos	**49**	-	-	49
Cartografía e Imagen	**7**	-	-	7
Combustibles	**14**	-	-	14
Contraincendios	**43**	-	-	43
Control Aéreo y Sist. Información y Tel.	**67**	-	-	67
Hostelería	**35**	-	-	35
Hostelería (MPTM-EA-HAM)	**1**	-	-	1
Mantenimiento Operativo	**528**	-	-	528
Música (MPTM-EA-MUS)	**7**	-	-	7
Operaciones en Plataforma Aérea	**19**	-	-	19
Operador de Equipos y Sistemas	**11**	-	-	11
Protecc. de la Fuerza y Apoyo de las Op.	**275**	-	-	275
Protección y Apoyo a la Fuerza	**1.077**	-	-	1.077

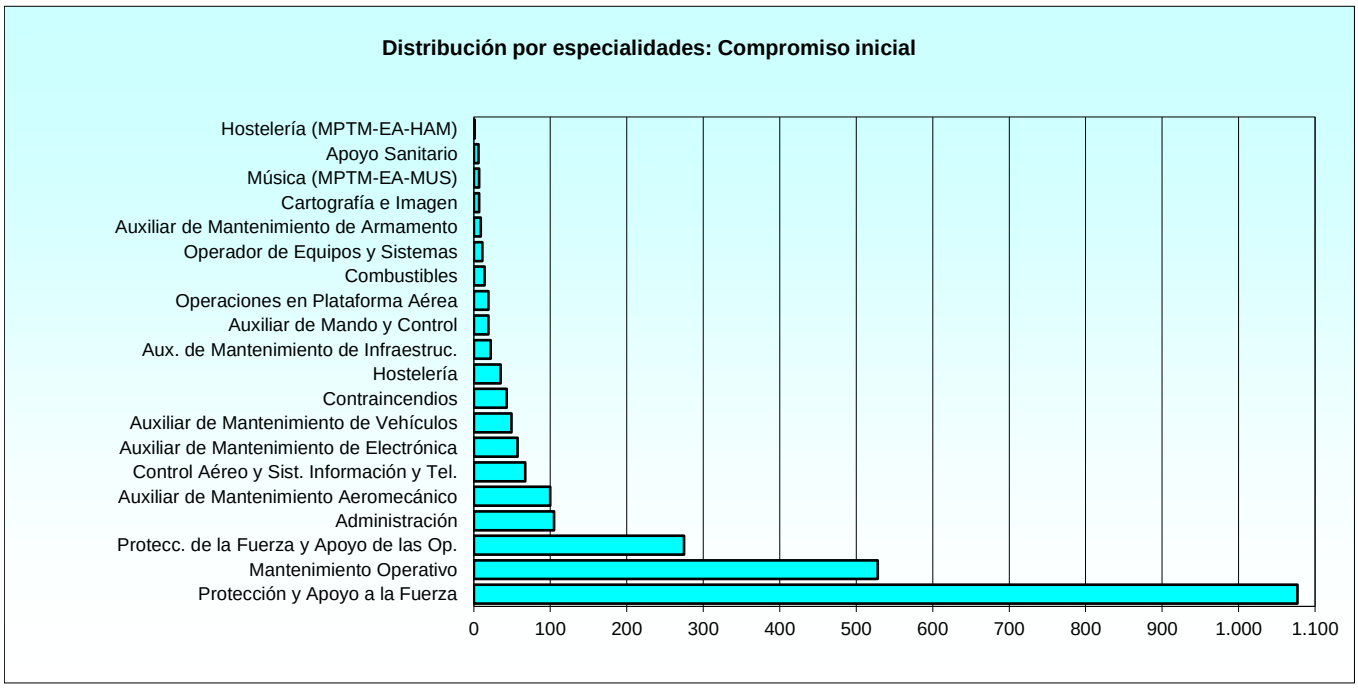

2.4.2. Situación de servicio activo.

2.4.2.4. Distribución de las edades por empleos: Carácter permanente - Condición Militar de Carrera. Tabla 1 de 2

EMPLEO	TOTAL	EDAD														
		<27	27	28	29	30	31	32	33	34	35	36	37	38	39	40
TOTAL	**2.018**	**0**	**0**	**0**	**0**	**0**	**0**	**1**	**0**	**1**	**0**	**5**	**9**	**13**	**18**	**29**
Cabo Mayor	**85**	-	-	-	-	-	-	-	-	-	-	-	-	-	-	-
Cabo Primero	**1.620**	-	-	-	-	-	-	-	-	-	-	1	4	5	8	16
Cabo	**310**	-	-	-	-	-	-	-	-	-	-	4	5	8	9	13
Soldado	**3**	-	-	-	-	-	-	1	-	1	-	-	-	-	1	-

2.4.2. Situación de servicio activo.

2.4.2.4. Distribución de las edades por empleos: Carácter permanente - Condición Militar de Carrera.

Tabla 2 de 2

EMPLEO	EDAD															
	41	42	43	44	45	46	47	48	49	50	51	52	53	54	55	>55
TOTAL	**45**	**73**	**75**	**137**	**276**	**308**	**344**	**244**	**154**	**94**	**54**	**58**	**59**	**12**	**5**	**4**
Cabo Mayor	-	-	-	2	9	23	12	13	10	4	1	3	2	2	2	2
Cabo Primero	22	38	44	104	214	245	313	212	137	83	49	55	55	10	3	2
Cabo	23	35	31	31	53	40	19	19	7	7	4	-	2	-	-	-
Soldado	-	-	-	-	-	-	-	-	-	-	-	-	-	-	-	-

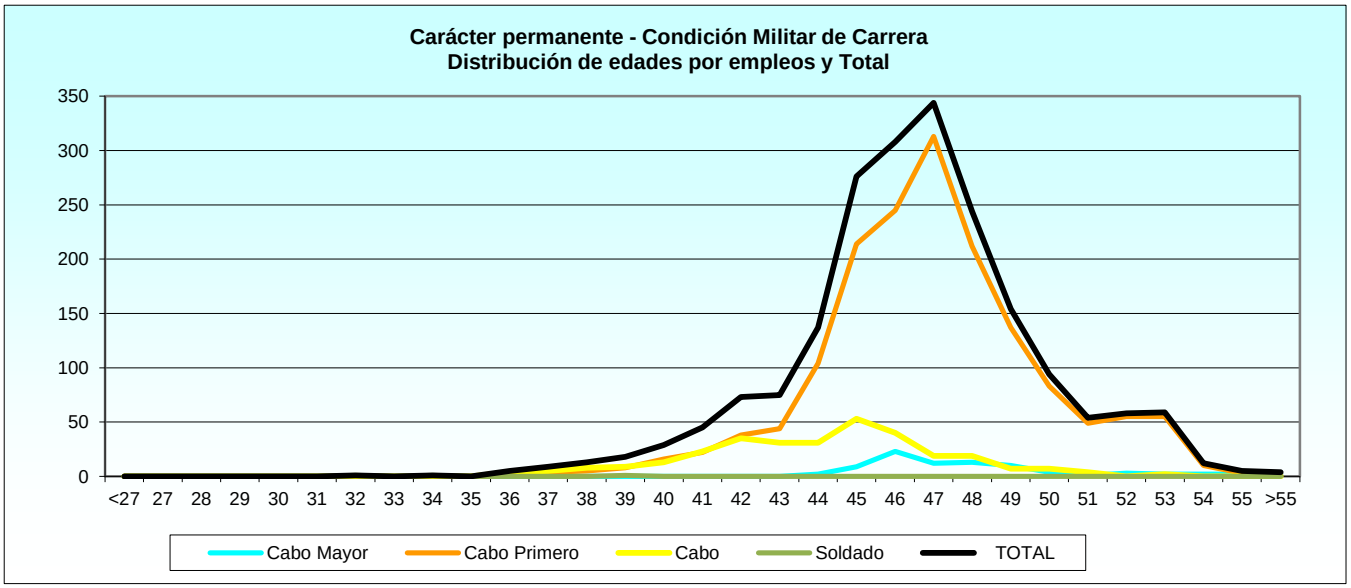

2.4.2. Situación de servicio activo.
2.4.2.5. Distribución de las edades por empleos: Compromiso de larga duración.

Tabla 1 de 2

EMPLEO	TOTAL	EDAD														
		<24	24	25	26	27	28	29	30	31	32	33	34	35	36	37
TOTAL	**6.259**	**0**	**1**	**0**	**1**	**7**	**25**	**90**	**190**	**254**	**379**	**341**	**395**	**476**	**565**	**648**
Cabo Primero	**466**	-	-	-	-	-	-	-	-	1	4	4	4	13	13	32
Cabo	**2.875**	-	-	-	-	-	-	1	11	15	42	54	106	165	266	372
Soldado	**2.918**	-	1	-	1	7	25	89	179	238	333	283	285	298	286	244

2.4.2. Situación de servicio activo.
2.4.2.5. Distribución de las edades por empleos: Compromiso de larga duración.

Tabla 2 de 2

EMPLEO	EDAD															
	38	39	40	41	42	43	44	45	46	47	48	49	50	51	52	>52
TOTAL	**612**	**493**	**435**	**399**	**358**	**302**	**277**	**9**	**2**	**0**	**0**	**0**	**0**	**0**	**0**	**0**
Cabo Primero	36	43	45	56	78	60	77	-	-	-	-	-	-	-	-	-
Cabo	323	304	277	281	247	220	185	5	1	-	-	-	-	-	-	-
Soldado	253	146	113	62	33	22	15	4	1	-	-	-	-	-	-	-

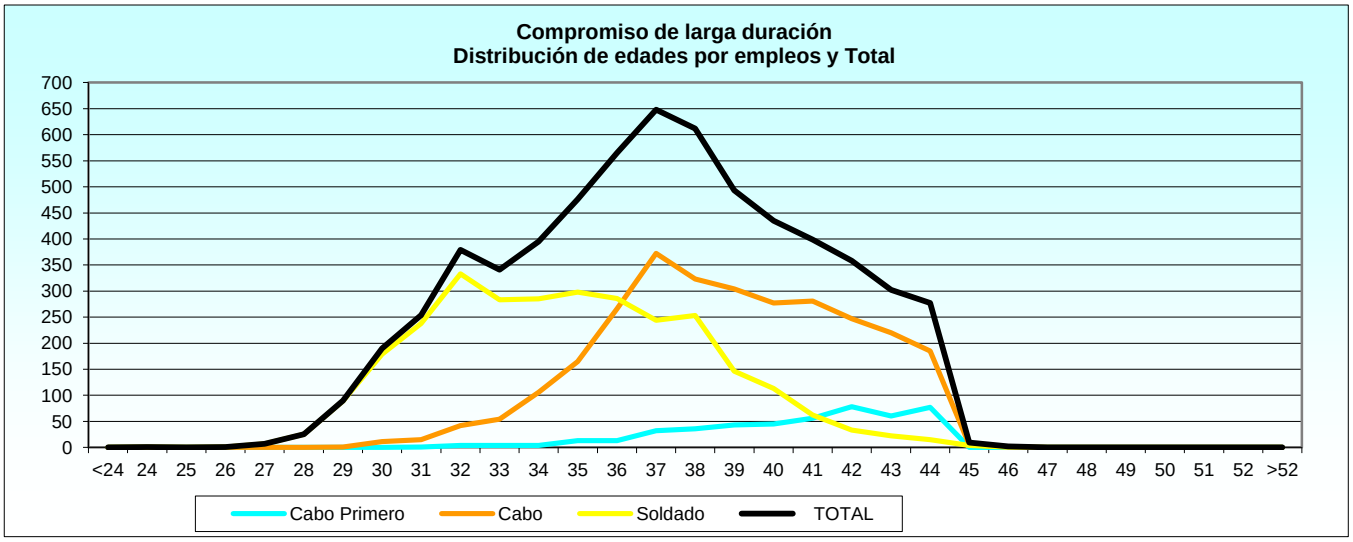

2.4.2. Situación de servicio activo.
2.4.2.6. Distribución de las edades por empleos: Compromiso inicial.

Tabla 1 de 2

EMPLEO	TOTAL	EDAD														
		17	18	19	20	21	22	23	24	25	26	27	28	29	30	31
TOTAL	**2.451**	**0**	**0**	**19**	**49**	**68**	**99**	**160**	**195**	**256**	**285**	**307**	**358**	**278**	**189**	**101**
Soldado	**2.451**	-	-	19	49	68	99	160	195	256	285	307	358	278	189	101

2.4.2. Situación de servicio activo.
2.4.2.6. Distribución de las edades por empleos: Compromiso inicial.

Tabla 2 de 2

EMPLEO	EDAD															
	32	33	34	35	36	37	38	39	40	41	42	43	44	45	46	>46
TOTAL	**59**	**24**	**4**	**0**	**0**	**0**	**0**	**0**	**0**	**0**	**0**	**0**	**0**	**0**	**0**	**0**
Soldado	59	24	4	-	-	-	-	-	-	-	-	-	-	-	-	-

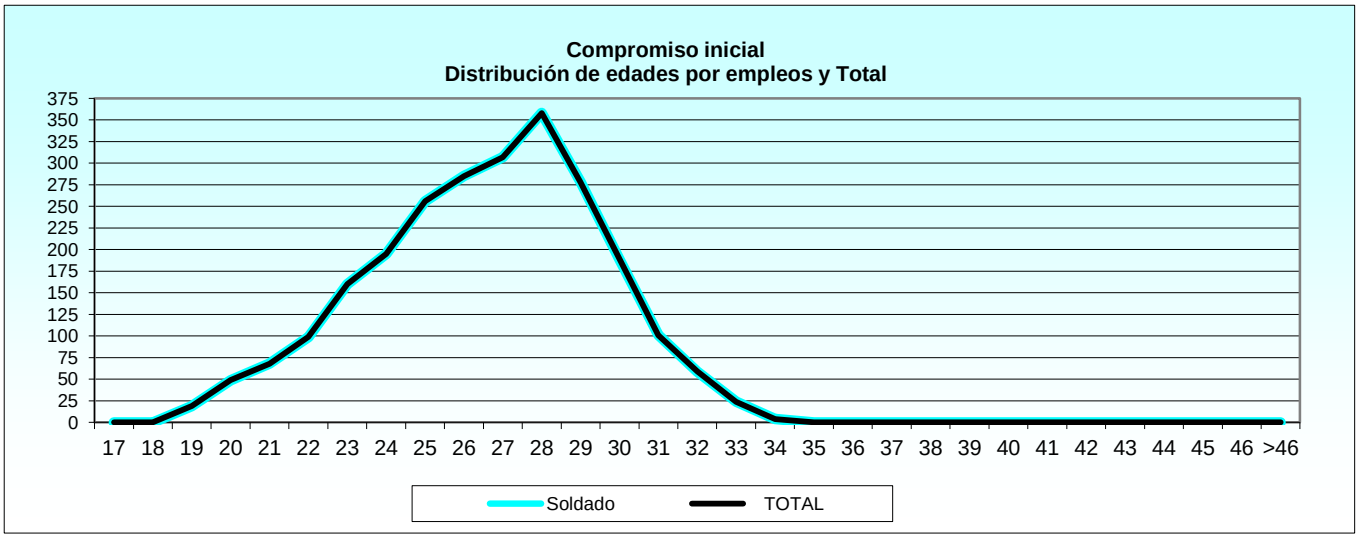

2.4.2. Situación de servicio activo.
2.4.2.7. Distribución por provincias de destino y empleos: Resumen general.

PROVINCIA	TOTAL	CABO MAYOR	CABO PRIMERO	CABO	SOLDADO
TOTAL	**10.728**	**85**	**2.086**	**3.185**	**5.372**
Albacete	**414**	4	88	149	173
Alicante	**47**	1	13	22	11
Badajoz	**271**	-	46	122	103
Islas Baleares	**266**	2	48	72	144
Barcelona	**62**	-	7	14	41
Burgos	**33**	1	10	13	9
Cádiz	**44**	1	10	19	14
A Coruña	**82**	2	18	44	18
Girona	**33**	-	7	9	17
Granada	**270**	3	58	139	70
Guadalajara	**1**	-	1	-	-
Guipúzcoa	**1**	1	-	-	-
León	**940**	1	49	111	779
Lleida	**1**	-	-	-	1
Madrid	**3.305**	26	673	836	1.770
Málaga	**178**	2	36	85	55
Murcia	**835**	9	216	276	334
Navarra	**82**	1	12	35	34
Asturias	**1**	-	1	-	-
Palmas, Las	**989**	11	213	379	386
Pontevedra	**5**	-	-	-	5
Salamanca	**263**	1	57	126	79
Sta. Cruz Tenerife	**5**	-	2	2	1
Segovia	**34**	-	9	7	18
Sevilla	**1.093**	8	255	415	415
Tarragona	**2**	-	-	2	-
Toledo	**41**	1	7	12	21
Valencia	**58**	-	6	24	28
Valladolid	**214**	1	48	87	78
Zaragoza	**1.143**	9	184	185	765
Melilla	**5**	-	2	-	3
Extranjero	**10**	-	10	-	-

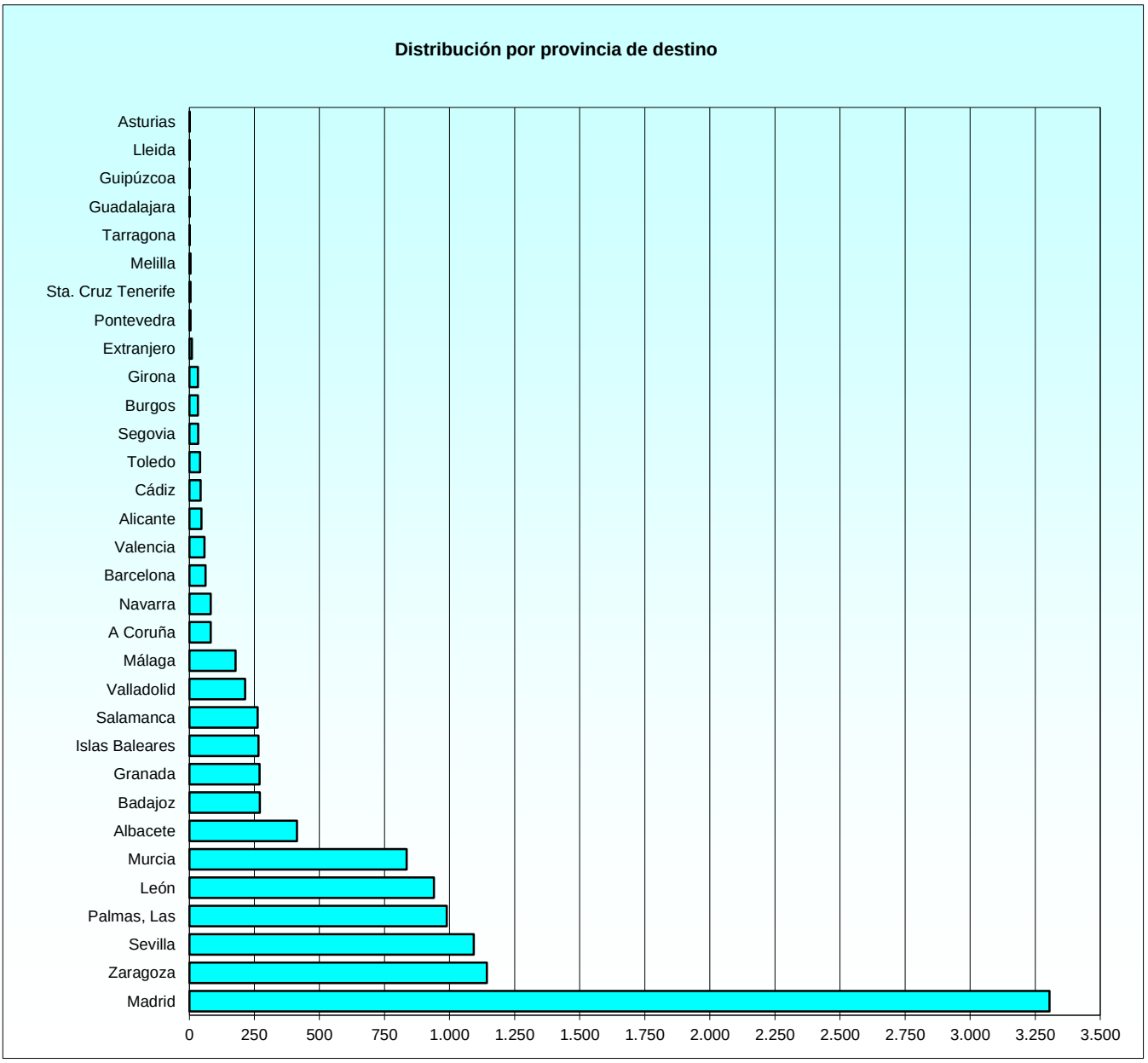
Distribución por provincia de destino
Asturias
Lleida
Guipúzcoa
Guadalajara
Tarragona
Melilla
Sta. Cruz Tenerife
Pontevedra
Extranjero
Girona
Burgos
Segovia
Toledo
Cádiz
Alicante
Valencia
Barcelona
Navarra
A Coruña
Málaga
Valladolid
Salamanca
Islas Baleares
Granada
Badajoz
Albacete
Murcia
León
Palmas, Las
Sevilla
Zaragoza
Madrid
0
250
500
750
1.000
1.250
1.500
1.750
2.000
2.250
2.500
2.750
3.000
3.250
3.500

2.4.2. Situación de servicio activo.

2.4.2.8. Distribución por provincias de destino y empleos: Carácter permanente - Condición Militar de Carrera.

PROVINCIA	TOTAL	CABO MAYOR	CABO PRIMERO	CABO	SOLDADO
TOTAL	**2.018**	**85**	**1.620**	**310**	**3**
Albacete	**90**	4	69	17	-
Alicante	**19**	1	13	5	-
Badajoz	**56**	-	37	19	-
Islas Baleares	**43**	2	38	3	-
Barcelona	**3**	-	3	-	-
Burgos	**13**	1	10	2	-
Cádiz	**12**	1	8	3	-
A Coruña	**29**	2	18	9	-
Girona	**4**	-	4	-	-
Granada	**73**	3	52	18	-
Guadalajara	**1**	-	1	-	-
Guipúzcoa	**1**	1	-	-	-
León	**56**	1	40	15	-
Madrid	**547**	26	480	40	1
Málaga	**46**	2	34	10	-
Murcia	**247**	9	179	57	2
Navarra	**20**	1	10	9	-
Asturias	**1**	-	1	-	-
Palmas, Las	**196**	11	170	15	-
Salamanca	**53**	1	45	7	-
Sta. Cruz Tenerife	**1**	-	1	-	-
Segovia	**9**	-	9	-	-
Sevilla	**262**	8	201	53	-
Toledo	**8**	1	6	1	-
Valencia	**7**	-	5	2	-
Valladolid	**51**	1	43	7	-
Zaragoza	**159**	9	132	18	-
Melilla	**2**	-	2	-	-
Extranjero	**9**	-	9	-	-

2.4.2. Situación de servicio activo.
2.4.2.9. Distribución por provincias de destino y empleos: Compromiso de larga duración.

PROVINCIA	TOTAL	CABO PRIMERO	CABO	SOLDADO
TOTAL	**6.259**	**466**	**2.875**	**2.918**
Albacete	**257**	19	132	106
Alicante	**25**	-	17	8
Badajoz	**201**	9	103	89
Islas Baleares	**187**	10	69	108
Barcelona	**43**	4	14	25
Burgos	**16**	-	11	5
Cádiz	**27**	2	16	9
A Coruña	**49**	-	35	14
Girona	**23**	3	9	11
Granada	**187**	6	121	60
León	**282**	9	96	177
Madrid	**1.990**	193	796	1.001
Málaga	**122**	2	75	45
Murcia	**438**	37	219	182
Navarra	**53**	2	26	25
Palmas, Las	**676**	43	364	269
Pontevedra	**2**	-	-	2
Salamanca	**198**	12	119	67
Sta. Cruz Tenerife	**4**	1	2	1
Segovia	**21**	-	7	14
Sevilla	**702**	54	362	286
Tarragona	**2**	-	2	-
Toledo	**27**	1	11	15
Valencia	**50**	1	22	27
Valladolid	**148**	5	80	63
Zaragoza	**525**	52	167	306
Melilla	**3**	-	-	3
Extranjero	**1**	1	-	-

2.4.2. Situación de servicio activo.
2.4.2.10. Distribución por provincias de destino y empleos: Compromiso inicial.

PROVINCIA	TOTAL	CABO PRIMERO	CABO	SOLDADO
TOTAL	**2.451**	**0**	**0**	**2.451**
Albacete	**67**	-	-	67
Alicante	**3**	-	-	3
Badajoz	**14**	-	-	14
Islas Baleares	**36**	-	-	36
Barcelona	**16**	-	-	16
Burgos	**4**	-	-	4
Cádiz	**5**	-	-	5
A Coruña	**4**	-	-	4
Girona	**6**	-	-	6
Granada	**10**	-	-	10
León	**602**	-	-	602
Lleida	**1**	-	-	1
Madrid	**768**	-	-	768
Málaga	**10**	-	-	10
Murcia	**150**	-	-	150
Navarra	**9**	-	-	9
Palmas, Las	**117**	-	-	117
Pontevedra	**3**	-	-	3
Salamanca	**12**	-	-	12
Segovia	**4**	-	-	4
Sevilla	**129**	-	-	129
Toledo	**6**	-	-	6
Valencia	**1**	-	-	1
Valladolid	**15**	-	-	15
Zaragoza	**459**	-	-	459

2.4.3. Estudio por sexo en el servicio activo.
2.4.3.1. Distribución del sexo por empleos y la relación de servicios con la Administración.

RELACIÓN CON LA ADMINISTRACIÓN Y EMPLEO	TOTAL	MUJERES	HOMBRES
TOTAL	**10.728**	**2.208**	**8.520**
Total Carácter Permanente - Cond. Mil. Carrera	**2.018**	**176**	**1.842**
Cabo Mayor	**85**	1	84
Cabo Primero	**1.620**	104	1.516
Cabo	**310**	71	239
Soldado	**3**	-	3
Total Compromiso de larga duración	**6.259**	**1.679**	**4.580**
Cabo Primero	**466**	74	392
Cabo	**2.875**	848	2.027
Soldado	**2.918**	757	2.161
Total Compromiso inicial	**2.451**	**353**	**2.098**
Soldado	**2.451**	353	2.098

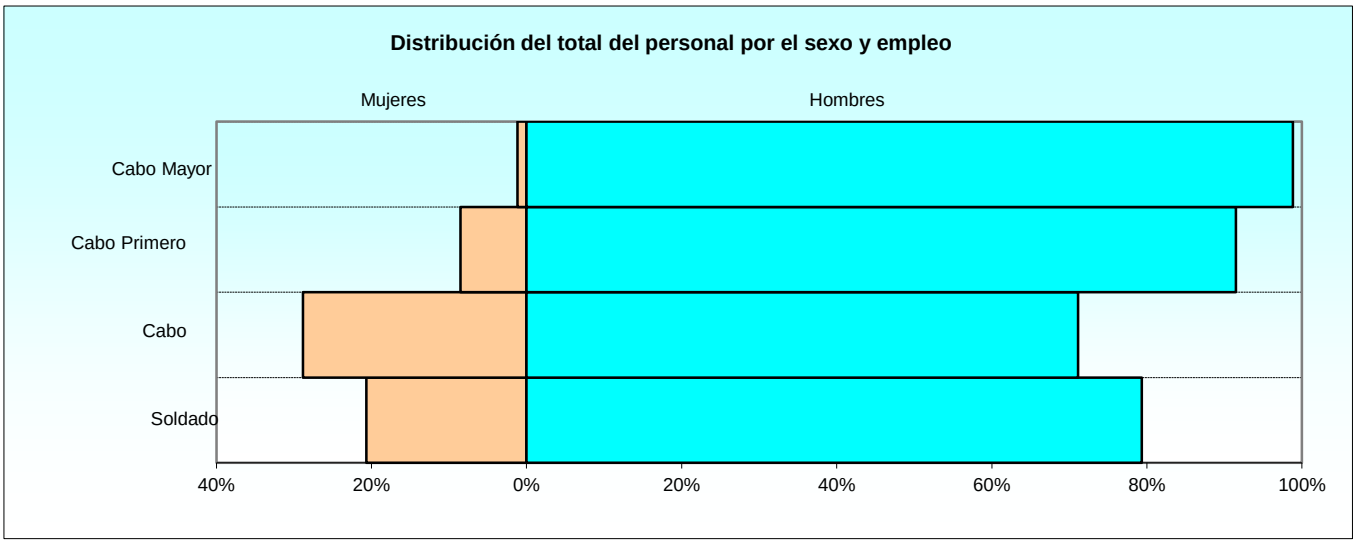

2.4.3. Estudio por sexo en el servicio activo.
2.4.3.2. Distribución del sexo por especialidades: Carácter permanente - Condición Militar de Carrera.

ESPECIALIDAD	TOTAL	MUJERES	HOMBRES
TOTAL	**2.018**	**176**	**1.842**
Administración (MPTM-EA-ADM)	**310**	36	274
Hostelería (MPTM-EA-HAM)	**106**	19	87
Instalaciones (MPTM-EA-MIN)	**151**	4	147
Logística Aérea (MPTM-EA-LGA)	**39**	8	31
Mando y Control (MPTM-EA-MCO)	**93**	7	86
Mantenimiento Aeronaves (MPTM-EA-AMA)	**103**	9	94
Mantenimiento de Armamento (MPTM-EA-MMA)	**59**	4	55
Mantenimiento de Vehículos (MPTM-EA-AMV)	**116**	9	107
Mécanica Telec. y Electro. (MPTM-EA-TCE)	**103**	1	102
Música (MPTM-EA-MUS)	**22**	-	22
Operaciones Aéreas (MPTM-EA-OAS)	**164**	27	137
Seguridad y Defensa (MPTM-EA-SGD)	**752**	52	700

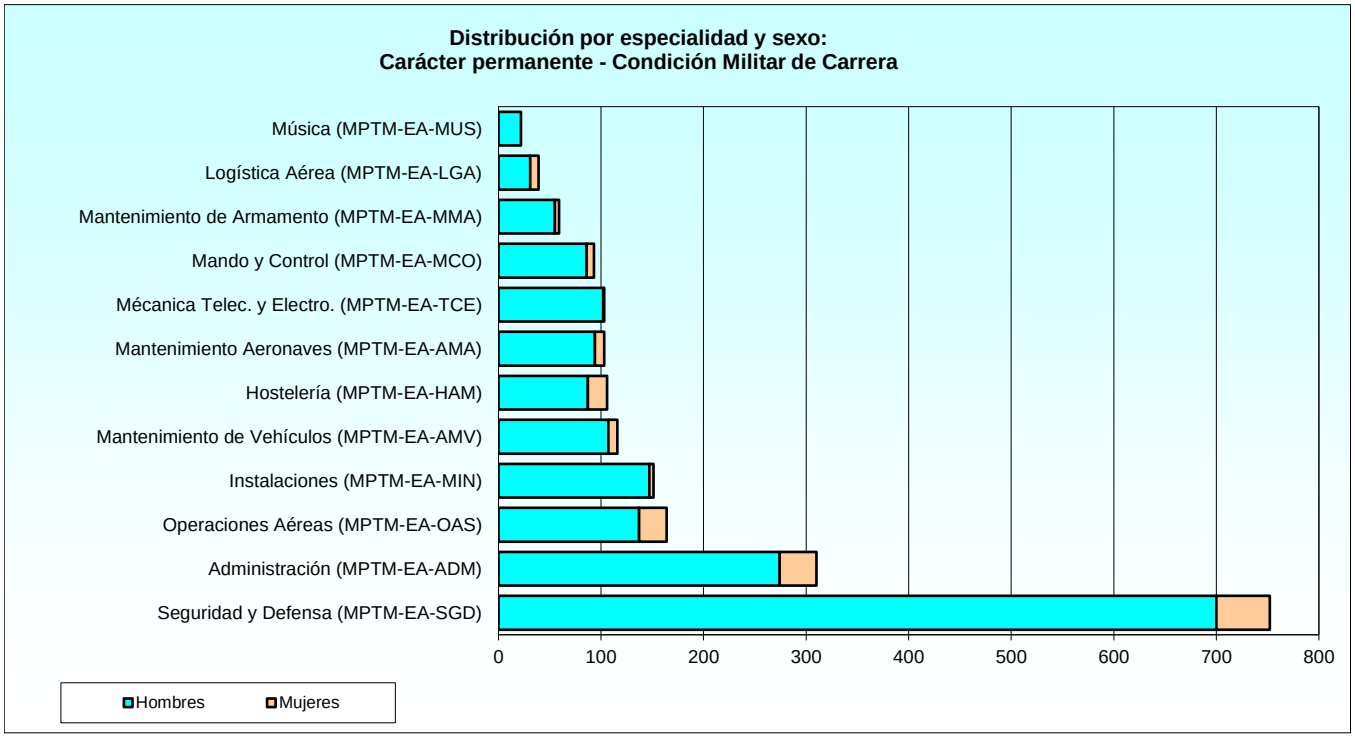

2.4.3. Estudio por sexo en el servicio activo.
2.4.3.3. Distribución del sexo por especialidades: Compromiso de larga duración.

ESPECIALIDAD	TOTAL	MUJERES	HOMBRES
TOTAL	**6.259**	**1.679**	**4.580**
Administración (MPTM-EA-ADM)	**800**	403	397
Hostelería (MPTM-EA-HAM)	**510**	159	351
Instalaciones (MPTM-EA-MIN)	**453**	109	344
Logística Aérea (MPTM-EA-LGA)	**93**	55	38
Mando y Control (MPTM-EA-MCO)	**376**	135	241
Mantenimiento Aeronaves (MPTM-EA-AMA)	**338**	48	290
Mantenimiento de Armamento (MPTM-EA-MMA)	**124**	23	101
Mantenimiento de Vehículos (MPTM-EA-AMV)	**483**	60	423
Mantenimiento Operativo	**14**	1	13
Mécanica Telec. y Electro. (MPTM-EA-TCE)	**216**	38	178
Música (MPTM-EA-MUS)	**33**	7	26
Operaciones Aéreas (MPTM-EA-OAS)	**785**	191	594
Protección y Apoyo a la Fuerza	**31**	3	28
Seguridad y Defensa (MPTM-EA-SGD)	**2.003**	447	1.556

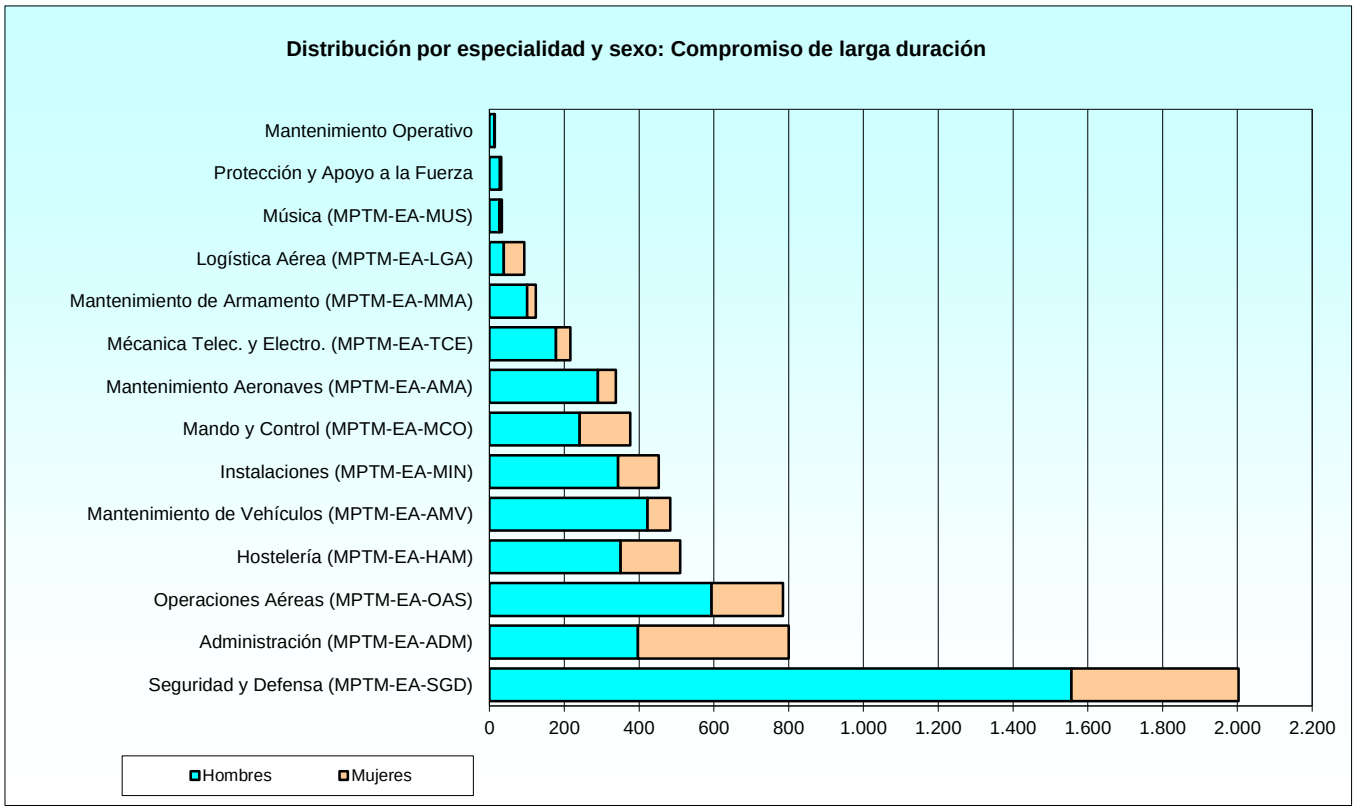

2.4.3. Estudio por sexo en el servicio activo.
2.4.3.4. Distribución del sexo por especialidades: Compromiso inicial.

ESPECIALIDAD	TOTAL	MUJERES	HOMBRES
TOTAL	**2.451**	**353**	**2.098**
Administración	**105**	18	87
Apoyo Sanitario	**6**	2	4
Aux. de Mantenimiento de Infraestruc.	**22**	3	19
Auxiliar de Mando y Control	**19**	3	16
Auxiliar de Mantenimiento Aeromecánico	**100**	19	81
Auxiliar de Mantenimiento de Armamento	**9**	1	8
Auxiliar de Mantenimiento de Electrónica	**57**	6	51
Auxiliar de Mantenimiento de Vehículos	**49**	8	41
Cartografía e Imagen	**7**	1	6
Combustibles	**14**	4	10
Contraincendios	**43**	1	42
Control Aéreo y Sist. Información y Tel.	**67**	16	51
Hostelería	**35**	9	26
Hostelería (MPTM-EA-HAM)	**1**	1	-
Mantenimiento Operativo	**528**	65	463
Música (MPTM-EA-MUS)	**7**	-	7
Operaciones en Plataforma Aérea	**19**	3	16
Operador de Equipos y Sistemas	**11**	-	11
Protecc. de la Fuerza y Apoyo de las Op.	**275**	20	255
Protección y Apoyo a la Fuerza	**1.077**	173	904

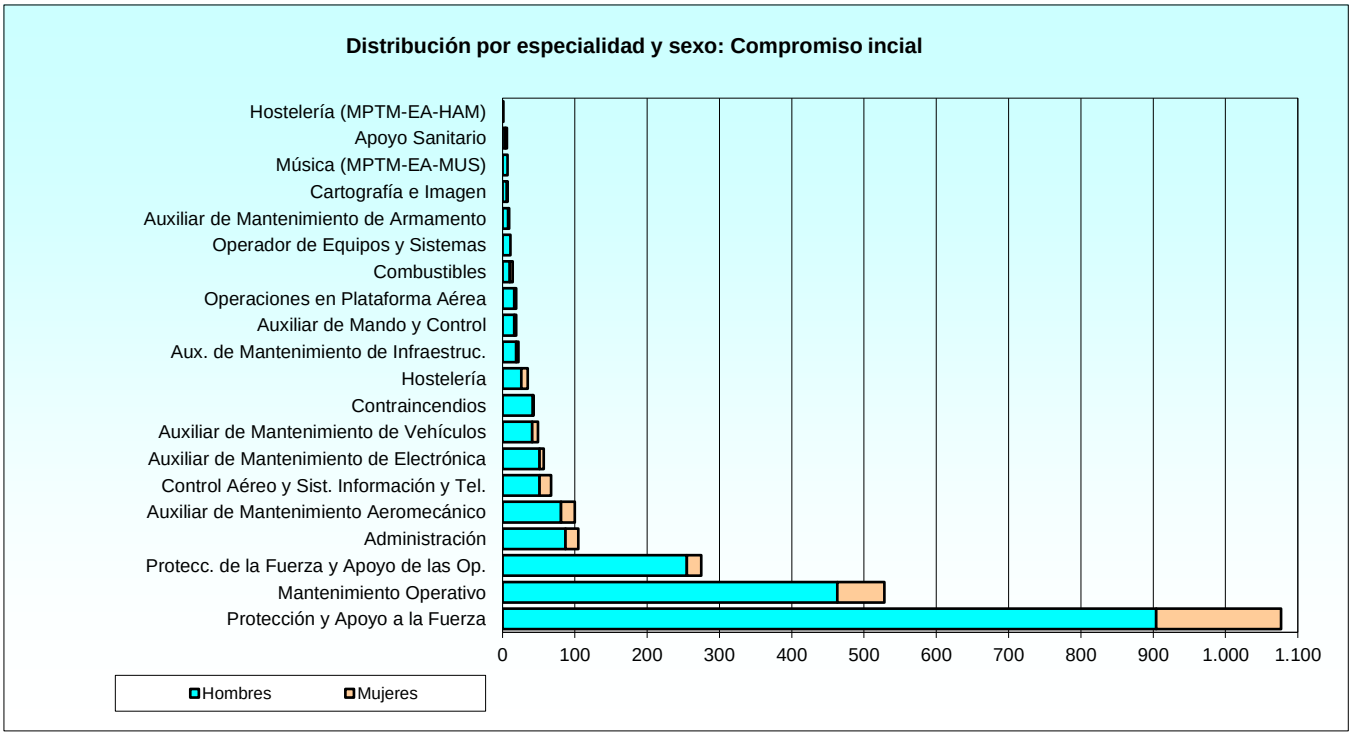

3. PERSONAL MILITAR RESERVISTA VOLUNTARIO

3. Personal Militar Reservista Voluntario
3.0. Conjunto de Ejércitos: Cuadro resumen

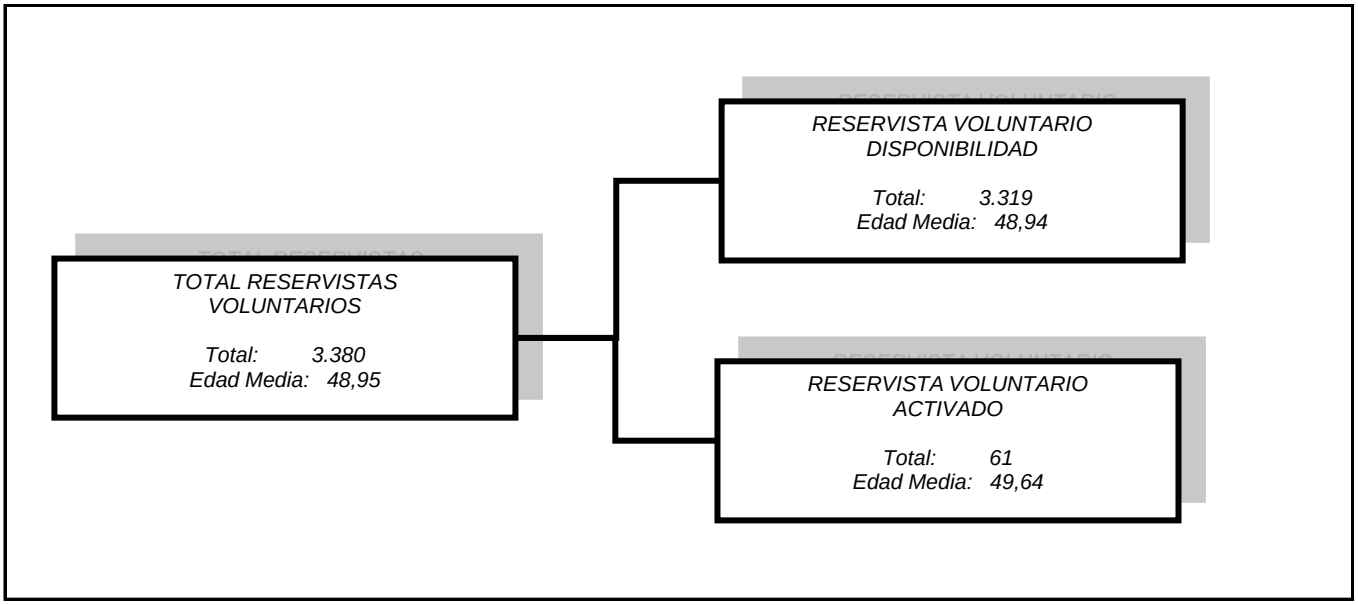

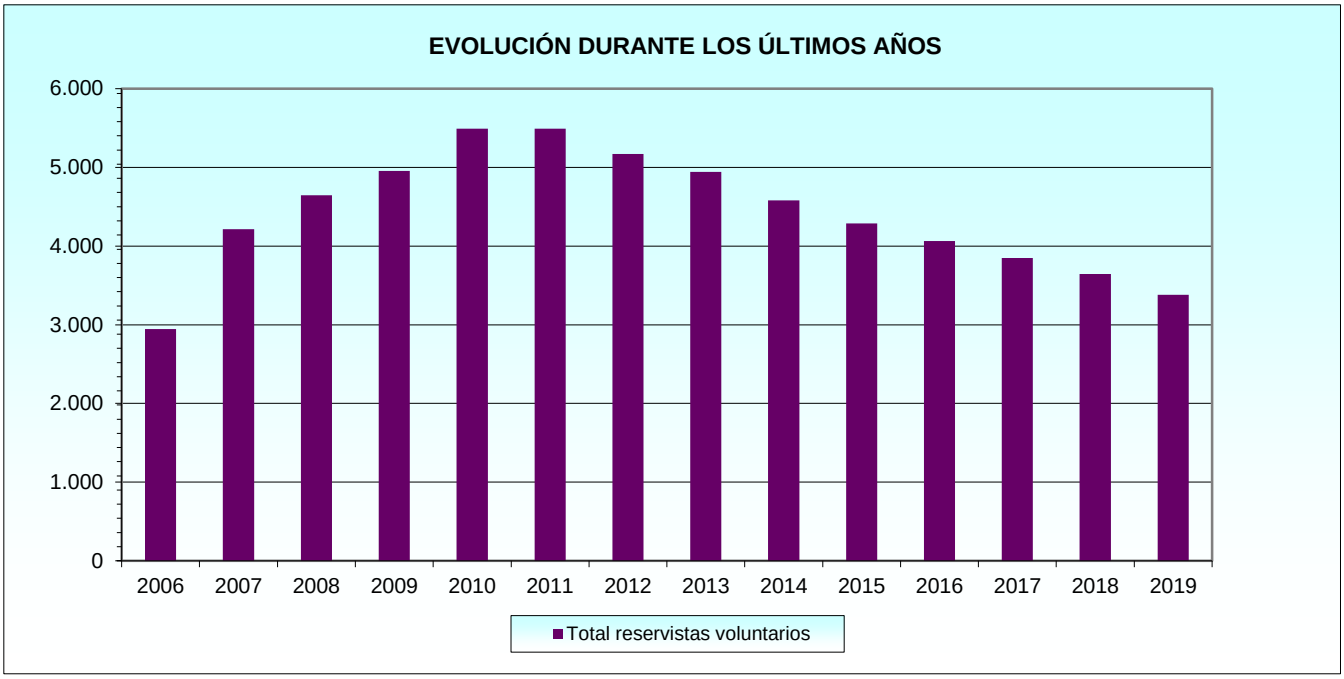

3. Personal Militar Reservista Voluntario.
3.1. Conjunto de Ejércitos.
3.1.1. Relación con la Administración.
3.1.1.1. Distribución según el empleo.

RELACIÓN CON LA ADMINISTRACIÓN Y EMPLEO	TOTAL	EJÉRCITO DE TIERRA	ARMADA	EJÉRCITO DEL AIRE	CUERPOS COMUNES
TOTAL	**3.380**	**1.725**	**666**	**475**	**514**
Total reservista voluntario disponibilidad	**3.319**	**1.699**	**657**	**462**	**501**
Comandante	**2**	-	-	-	2
Capitán	**73**	19	5	7	42
Teniente de Navío	**14**	-	14	-	-
Teniente	**541**	278	25	55	183
Alférez de Navío	**67**	-	67	-	-
Alférez	**938**	525	39	125	249
Alférez de Fragata	**119**	-	119	-	-
Brigada	**16**	11	2	3	-
Sargento Primero	**253**	161	49	43	-
Sargento	**768**	426	194	123	25
Cabo Primero	**81**	46	22	13	-
Cabo	**148**	74	44	30	-
Soldado	**268**	159	46	63	-
Marinero	**31**	-	31	-	-
Total reservista voluntario activado	**61**	**26**	**9**	**13**	**13**
Capitán	**4**	2	-	-	2
Teniente de Navío	**1**	-	1	-	-
Teniente	**20**	8	1	3	8
Alférez de Navío	**2**	-	2	-	-
Alférez	**9**	2	-	4	3
Sargento Primero	**9**	6	1	2	-
Sargento	**6**	3	2	1	-
Cabo Primero	**2**	1	-	1	-
Cabo	**7**	4	1	2	-
Marinero	**1**	-	1	-	-

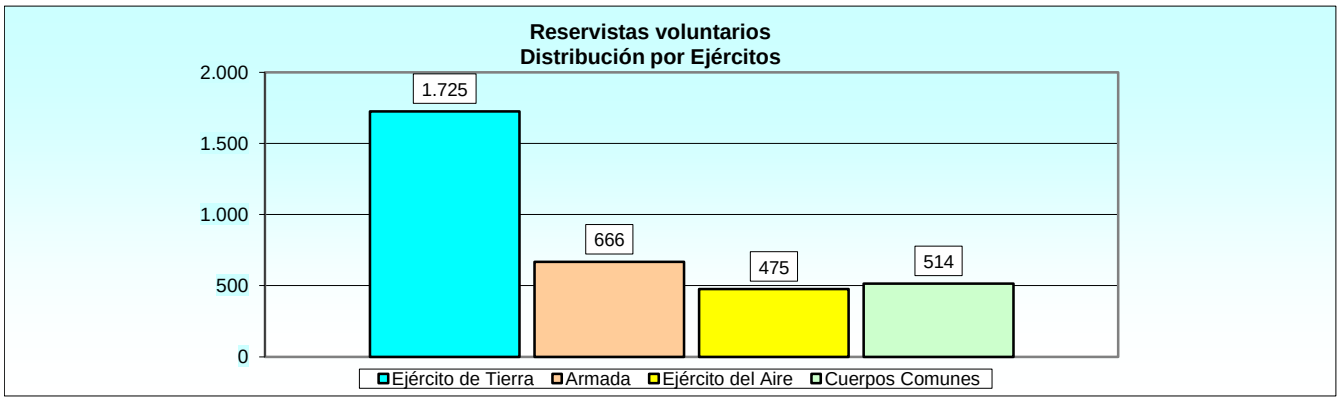

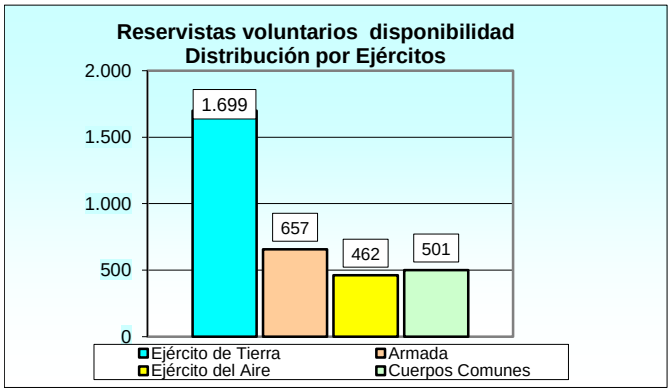

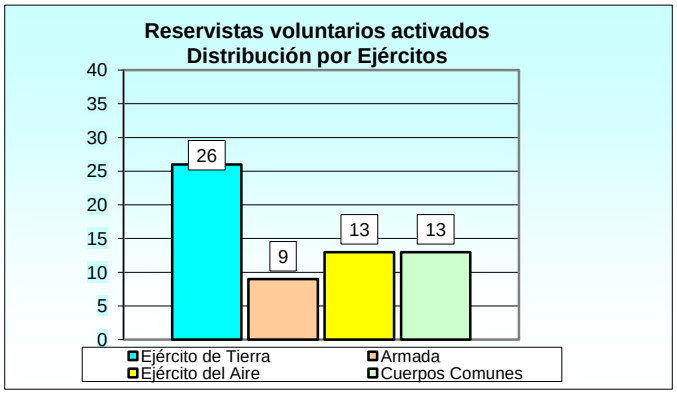

3.1.1. Relación con la Administración.
3.1.1.2. Distribución según la relación con la Administración y la Comunidad Autónoma de destino.

RELACIÓN CON LA ADMINISTRACIÓN Y COMUNIDAD AUTÓNOMA	TOTAL	EJÉRCITO DE TIERRA	ARMADA	EJÉRCITO DEL AIRE	CUERPOS COMUNES
TOTAL	**3.380**	**1.725**	**666**	**475**	**514**
Total reservista voluntario disponibilidad	**3.319**	**1.699**	**657**	**462**	**501**
Andalucía	**866**	457	176	103	130
Aragón	**96**	52	8	17	19
Asturias	**84**	38	19	13	14
Canarias	**167**	82	36	25	24
Cantabria	**50**	28	7	6	9
Castilla y León	**287**	177	28	32	50
Castilla-La Mancha	**135**	73	21	27	14
Cataluña	**247**	127	56	35	29
Extremadura	**50**	21	5	12	12
Galicia	**206**	76	76	15	39
Islas Baleares	**59**	35	12	6	6
Madrid	**499**	228	107	97	67
Murcia	**144**	46	42	31	25
Navarra	**10**	8	1	1	-
País Vasco	**42**	22	7	9	4
Rioja, La	**3**	2	-	-	1
Valencia	**286**	161	53	28	44
Ceuta	**38**	24	1	3	10
Melilla	**50**	42	2	2	4
Total reservista voluntario activado	**61**	**26**	**9**	**13**	**13**
Andalucía	**10**	5	1	3	1
Canarias	**2**	-	-	-	2
Castilla y León	**4**	2	2	-	-
Castilla-La Mancha	**2**	2	-	-	-
Cataluña	**5**	3	2	-	-
Galicia	**1**	-	-	-	1
Islas Baleares	**2**	-	-	2	-
Madrid	**27**	11	3	7	6
Murcia	**3**	-	-	1	2
País Vasco	**1**	1	-	-	-
Valencia	**1**	1	-	-	-
Ceuta	**1**	1	-	-	-
No consta	**2**	-	1	-	1

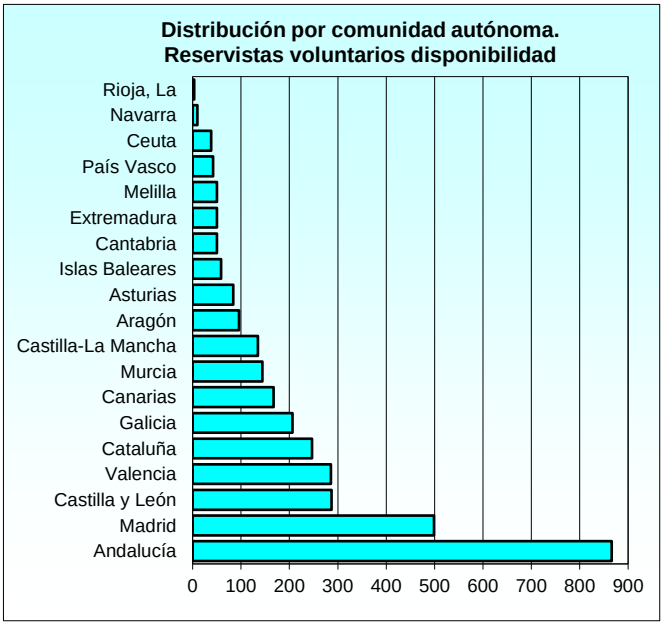

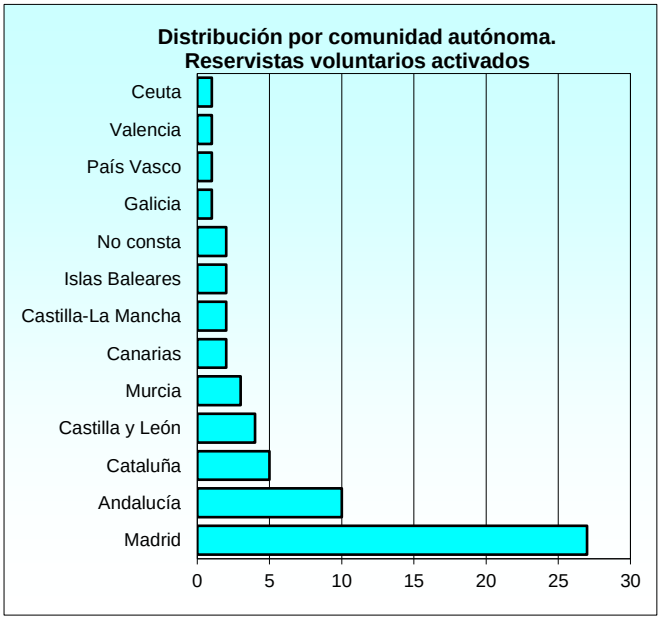

3.1.1. Relación con la Administración.
3.1.1.3. Distribución de las edades medias según la relación con la Administración y el empleo.

RELACIÓN CON LA ADMINISTRACIÓN Y EMPLEO	CONJUNTO	EJÉRCITO DE TIERRA	ARMADA	EJÉRCITO DEL AIRE	CUERPOS COMUNES
CONJUNTO	**48,95**	**48,92**	**49,45**	**47,96**	**49,32**
Edad media reservista voluntario disponibilidad	**48,94**	**48,91**	**49,46**	**48,01**	**49,23**
Comandante	**53,08**	-	-	-	53,08
Capitán	**52,58**	53,02	52,96	49,11	52,92
Teniente de Navío	**50,58**	-	50,58	-	-
Teniente	**50,71**	50,41	52,14	50,14	51,12
Alférez de Navío	**52,78**	-	52,78	-	-
Alférez	**48,44**	48,53	50,00	47,27	48,61
Alférez de Fragata	**49,66**	-	49,66	-	-
Brigada	**52,56**	53,22	50,52	51,52	-
Sargento Primero	**50,47**	50,02	51,20	51,36	-
Sargento	**48,11**	48,65	48,57	48,15	35,05
Cabo Primero	**50,77**	51,49	50,60	48,52	-
Cabo	**48,56**	47,99	48,92	49,45	-
Soldado	**45,56**	46,00	46,23	43,96	-
Marinero	**45,06**	-	45,06	-	-
Edad media reservista voluntario activado	**49,64**	**49,92**	**48,97**	**46,24**	**52,92**
Capitán	**51,70**	53,52	-	-	49,88
Teniente de Navío	**58,30**	-	58,30	-	-
Teniente	**52,24**	51,83	57,38	46,29	54,24
Alférez de Navío	**47,58**	-	47,58	-	-
Alférez	**44,34**	40,50	-	40,94	51,44
Sargento Primero	**48,64**	50,28	37,99	49,06	-
Sargento	**48,09**	47,76	48,21	48,83	-
Cabo Primero	**51,62**	49,21	-	54,03	-
Cabo	**49,78**	50,27	49,85	48,79	-
Marinero	**45,61**	-	45,61	-	-

3.1.1.4. Distribución del sexo por Ejércitos y empleos.

RELACIÓN CON LA ADMINISTRACIÓN, EJÉRCITO Y EMPLEO	TOTAL	MUJERES	HOMBRES
TOTAL	**3.380**	**564**	**2.816**
Total reservista voluntario disponibilidad	**3.319**	**553**	**2.766**
Ejército de Tierra			
Capitán	**19**	-	19
Teniente	**278**	38	240
Alférez	**525**	70	455
Brigada	**11**	2	9
Sargento Primero	**161**	33	128
Sargento	**426**	91	335
Cabo Primero	**46**	-	46
Cabo	**74**	22	52
Soldado	**159**	40	119
Armada			
Capitán	**5**	-	5
Teniente de Navío	**14**	1	13
Teniente	**25**	1	24
Alférez de Navío	**67**	6	61
Alférez	**39**	2	37
Alférez de Fragata	**119**	11	108
Brigada	**2**	-	2
Sargento Primero	**49**	5	44
Sargento	**194**	22	172
Cabo Primero	**22**	-	22
Cabo	**44**	4	40
Soldado	**46**	1	45
Marinero	**31**	7	24
Ejército del Aire			
Capitán	**7**	-	7
Teniente	**55**	5	50
Alférez	**125**	11	114
Brigada	**3**	1	2
Sargento Primero	**43**	4	39
Sargento	**123**	23	100
Cabo Primero	**13**	-	13
Cabo	**30**	1	29
Soldado	**63**	15	48
Cuerpos Comunes			
Comandante	**2**	-	2
Capitán	**42**	6	36
Teniente	**183**	49	134
Alférez	**249**	80	169
Sargento	**25**	2	23
Total reservista voluntario activado	**61**	**11**	**50**
Ejército de Tierra			
Capitán	**2**	-	2
Teniente	**8**	2	6
Alférez	**2**	-	2
Sargento Primero	**6**	1	5
Sargento	**3**	-	3
Cabo Primero	**1**	-	1
Cabo	**4**	1	3
Armada			
Teniente de Navío	**1**	-	1
Teniente	**1**	-	1
Alférez de Navío	**2**	1	1
Sargento Primero	**1**	1	-
Sargento	**2**	-	2
Cabo	**1**	-	1
Marinero	**1**	1	-
Ejército del Aire			
Teniente	**3**	-	3
Alférez	**4**	-	4
Sargento Primero	**2**	1	1
Sargento	**1**	-	1
Cabo Primero	**1**	-	1
Cabo	**2**	-	2
Cuerpos Comunes			
Capitán	**2**	-	2
Teniente	**8**	2	6
Alférez	**3**	1	2

3.1.1.5. Distribución de las edades medias según el sexo, el Ejército y el empleo.

RELACIÓN CON LA ADMINISTRACIÓN, EJÉRCITO Y EMPLEO	EDADES MEDIAS		
	Conjunto	Mujeres	Hombres
CONJUNTO	**48,95**	**47,81**	**49,18**
Reservista voluntario disponibilidad	**48,94**	**47,78**	**49,17**
Ejército de Tierra			
Capitán	**53,02**	-	53,02
Teniente	**50,41**	48,61	50,70
Alférez	**48,53**	45,80	48,94
Brigada	**53,22**	50,30	53,86
Sargento Primero	**50,02**	48,71	50,35
Sargento	**48,65**	49,06	48,54
Cabo Primero	**51,49**	-	51,49
Cabo	**47,99**	47,55	48,18
Soldado	**46,00**	47,16	45,61
Armada			
Capitán	**52,96**	-	52,96
Teniente de Navío	**50,58**	50,81	50,57
Teniente	**52,14**	54,29	52,05
Alférez de Navío	**52,78**	53,99	52,66
Alférez	**50,00**	46,28	50,20
Alférez de Fragata	**49,66**	44,96	50,14
Brigada	**50,52**	-	50,52
Sargento Primero	**51,20**	45,31	51,87
Sargento	**48,57**	47,75	48,68
Cabo Primero	**50,60**	-	50,60
Cabo	**48,92**	50,31	48,78
Soldado	**46,23**	54,59	46,04
Marinero	**45,06**	47,26	44,41
Ejército del Aire			
Capitán	**49,11**	-	49,11
Teniente	**50,14**	47,16	50,44
Alférez	**47,27**	43,95	47,59
Brigada	**51,52**	52,65	50,96
Sargento Primero	**51,36**	45,85	51,93
Sargento	**48,15**	47,30	48,35
Cabo Primero	**48,52**	-	48,52
Cabo	**49,45**	54,82	49,26
Soldado	**43,96**	41,67	44,68
Cuerpos Comunes			
Comandante	**53,08**	-	53,08
Capitán	**52,92**	50,46	53,32
Teniente	**51,12**	50,69	51,28
Alférez	**48,61**	47,77	49,00
Sargento	**35,05**	27,12	35,74
Reservista voluntario activado	**49,64**	**49,02**	**49,77**
Ejército de Tierra	**51,12**	50,69	51,28
Capitán	**51,83**	56,33	50,33
Teniente	**40,50**	-	40,50
Alférez	**50,28**	45,78	51,18
Sargento Primero	**47,76**	-	47,76
Sargento	**49,21**	-	49,21
Cabo Primero	**50,27**	53,73	49,11
Cabo	**58,30**	-	58,30
Armada			
Teniente de Navío	**58,30**	-	58,30
Teniente	**57,38**	-	57,38
Alférez de Navío	**47,58**	45,00	50,15
Sargento Primero	**37,99**	37,99	-
Sargento	**48,21**	-	48,21
Cabo	**49,85**	-	49,85
Marinero	**45,61**	45,61	-
Ejército del Aire			
Teniente	**46,29**	-	46,29
Alférez	**40,94**	-	40,94
Sargento Primero	**49,06**	46,42	51,70
Sargento	**48,83**	-	48,83
Cabo Primero	**54,03**	-	54,03
Cabo	**48,79**	-	48,79
Cuerpos Comunes			
Capitán	**49,88**	-	49,88
Teniente	**54,24**	52,47	54,83
Alférez	**51,44**	47,06	53,63

3.1.1. Relación con la Administración.
3.1.1.6. Distribución de las edades medias según el sexo, la relación con la Administración y el empleo.

RELACIÓN CON LA ADMINISTRACIÓN Y EMPLEO	EDADES MEDIAS		
	Conjunto	Mujeres	Hombres
CONJUNTO	**48,95**	**47,81**	**49,18**
Comandante	**53,08**	-	53,08
Capitán	**52,53**	50,46	52,71
Teniente de Navío	**51,10**	50,81	51,12
Teniente	**50,76**	49,89	50,94
Alférez de Navío	**52,63**	52,71	52,62
Alférez	**48,40**	46,65	48,77
Alférez de Fragata	**49,66**	44,96	50,14
Brigada	**52,56**	51,09	52,90
Sargento Primero	**50,41**	47,72	50,97
Sargento	**48,11**	48,24	48,08
Cabo Primero	**50,79**	-	50,79
Cabo	**48,62**	48,43	48,66
Soldado	**45,56**	45,82	45,49
Marinero	**45,07**	47,06	44,41
Reservista voluntario disponibilidad	**48,94**	**47,78**	**49,17**
Comandante	**53,08**	-	53,08
Capitán	**52,58**	50,46	52,77
Teniente de Navío	**50,58**	50,81	50,57
Teniente	**50,71**	49,69	50,92
Alférez de Navío	**52,78**	53,99	52,66
Alférez	**48,44**	46,65	48,82
Alférez de Fragata	**49,66**	44,96	50,14
Brigada	**52,56**	51,09	52,90
Sargento Primero	**50,47**	48,03	50,96
Sargento	**48,11**	48,24	48,08
Cabo Primero	**50,77**	-	50,77
Cabo	**48,56**	48,23	48,64
Soldado	**45,56**	45,82	45,49
Marinero	**45,06**	47,26	44,41
Reservista voluntario activado	**49,64**	**49,02**	**49,77**
Capitán	**51,70**	-	51,70
Teniente de Navío	**58,30**	-	58,30
Teniente	**52,24**	54,40	51,70
Alférez de Navío	**47,58**	45,00	50,15
Alférez	**44,34**	47,06	44,00
Sargento Primero	**48,64**	43,40	51,27
Sargento	**48,09**	-	48,09
Cabo Primero	**51,62**	-	51,62
Cabo	**49,78**	53,73	49,13
Marinero	**45,61**	45,61	-

3.1.1. Relación con la Administración.
3.1.1.7. Distribución del personal femenino según la relación con la Administración y el empleo.

RELACIÓN CON LA ADMINISTRACIÓN Y EMPLEO	TOTAL	EJÉRCITO DE TIERRA	ARMADA	EJÉRCITO DEL AIRE	CUERPOS COMUNES
TOTAL	**564**	**300**	**63**	**61**	**140**
Total reservista voluntario disponibilidad	**553**	**296**	**60**	**60**	**137**
Capitán	**6**	-	-	-	6
Teniente de Navío	**1**	-	1	-	-
Teniente	**93**	38	1	5	49
Alférez de Navío	**6**	-	6	-	-
Alférez	**163**	70	2	11	80
Alférez de Fragata	**11**	-	11	-	-
Brigada	**3**	2	-	1	-
Sargento Primero	**42**	33	5	4	-
Sargento	**138**	91	22	23	2
Cabo	**27**	22	4	1	-
Soldado	**56**	40	1	15	-
Marinero	**7**	-	7	-	-
Total reservista voluntario activado	**11**	**4**	**3**	**1**	**3**
Teniente	**4**	2	-	-	2
Alférez de Navío	**1**	-	1	-	-
Alférez	**1**	-	-	-	1
Sargento Primero	**3**	1	1	1	-
Cabo	**1**	1	-	-	-
Marinero	**1**	-	1	-	-

Reservistas voluntarios.
Distribución del personal femenino por Ejércitos

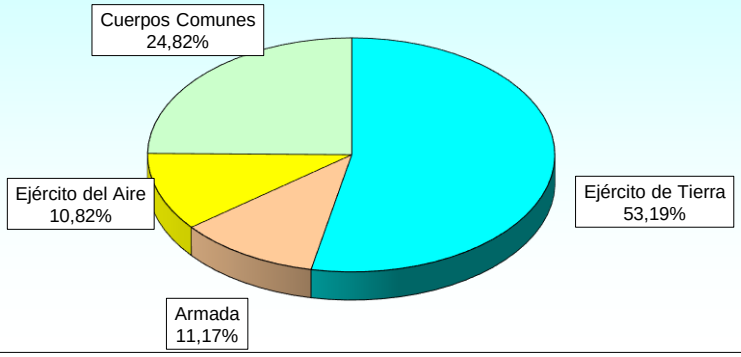

Reservistas voluntarios disponibilidad.
Distribución del personal femenino por Ejércitos

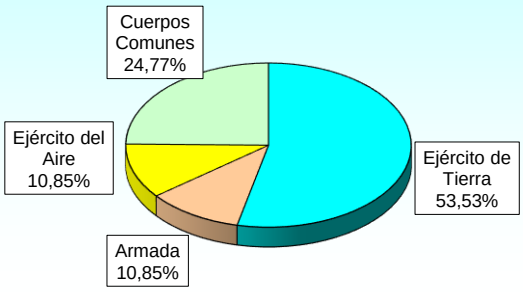

Reservistas voluntarios activados.
Distribución del personal femenino por Ejércitos

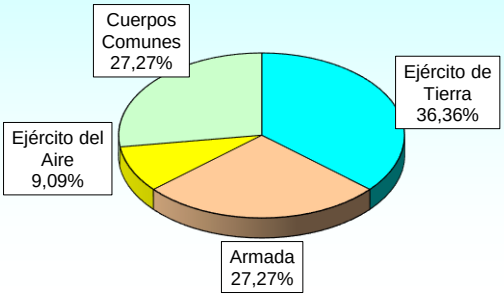

4. PERSONAL MILITAR RESERVISTA DE ESPECIAL DISPONIBILIDAD

4. Personal Militar Reservista de Especial Disponibilidad
4.0. Conjunto de Ejércitos: Cuadro resumen

RESERVISTAS DE ESPECIAL DISPONIBILIDAD
(Desactivados)

Total:	2.041
Mujeres:	408
Hombres:	1.633

Edades Medias

Ejército de Tierra:	45,75
Armada:	45,63
Ejército del Aire:	45,83
Cuerpo Comunes:	52,46

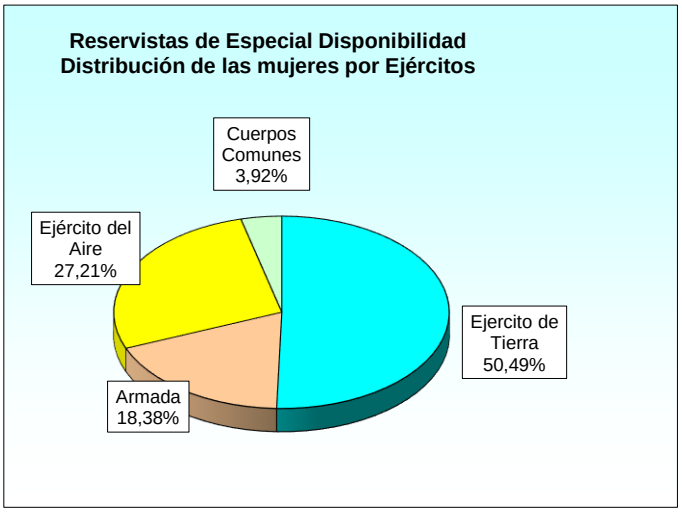

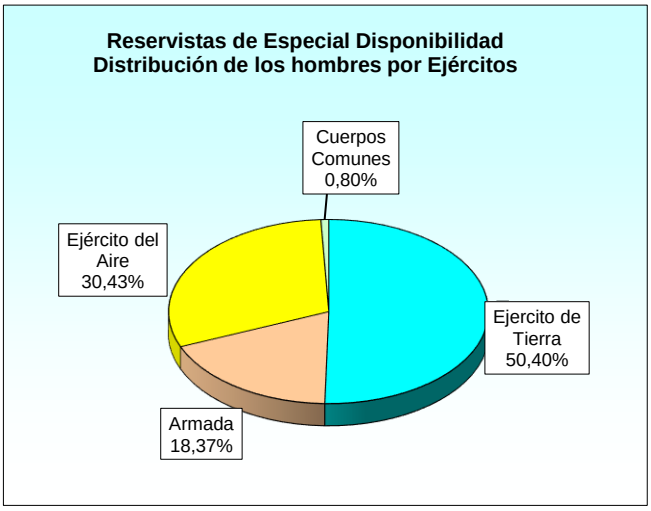

4. Personal Militar Reservista de Especial Disponibilidad.
4.1. Conjunto de Ejércitos.
4.1.1. Reservistas desactivados.
4.1.1.1. Distribución según el empleo.

EMPLEO	TOTAL	EJÉRCITO DE TIERRA	ARMADA	EJÉRCITO DEL AIRE	CUERPOS COMUNES
TOTAL	**2.041**	**1.029**	**375**	**608**	**29**
Capitán	**62**	16	5	14	27
Teniente de Navío	**3**	-	3	-	-
Teniente	**32**	21	5	4	2
Alférez de Navío	**1**	-	1	-	-
Cabo Primero	**858**	391	186	281	-
Cabo	**818**	426	95	297	-
Soldado	**215**	175	28	12	-
Marinero	**52**	-	52	-	-

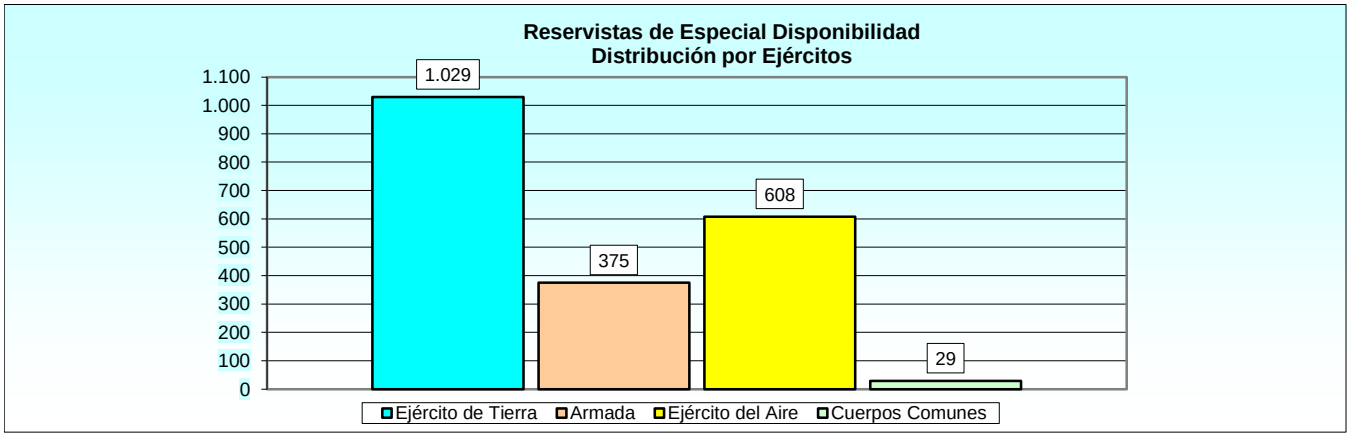

4.1.1. Reservistas desactivados.
4.1.1.2. Distribución según la Comunidad Autónoma de destino.

COMUNIDAD AUTÓNOMA	TOTAL	EJÉRCITO DE TIERRA	ARMADA	EJÉRCITO DEL AIRE	CUERPOS COMUNES
TOTAL	**2.041**	**1.029**	**375**	**608**	**29**
Andalucía	**542**	209	188	137	8
Aragón	**85**	47	1	35	2
Asturias	**40**	26	6	8	-
Canarias	**226**	135	25	64	2
Cantabria	**21**	7	7	7	-
Castilla y León	**217**	119	10	86	2
Castilla-La Mancha	**91**	44	4	43	-
Cataluña	**30**	18	2	9	1
Extremadura	**63**	48	2	13	-
Galicia	**130**	59	53	16	2
Islas Baleares	**28**	15	-	12	1
Madrid	**271**	118	27	120	6
Murcia	**93**	16	40	36	1
Navarra	**10**	6	-	3	1
País Vasco	**20**	14	2	3	1
Rioja, La	**9**	8	-	1	-
Valencia	**72**	49	8	14	1
Ceuta	**49**	49	-	-	-
Melilla	**44**	42	-	1	1

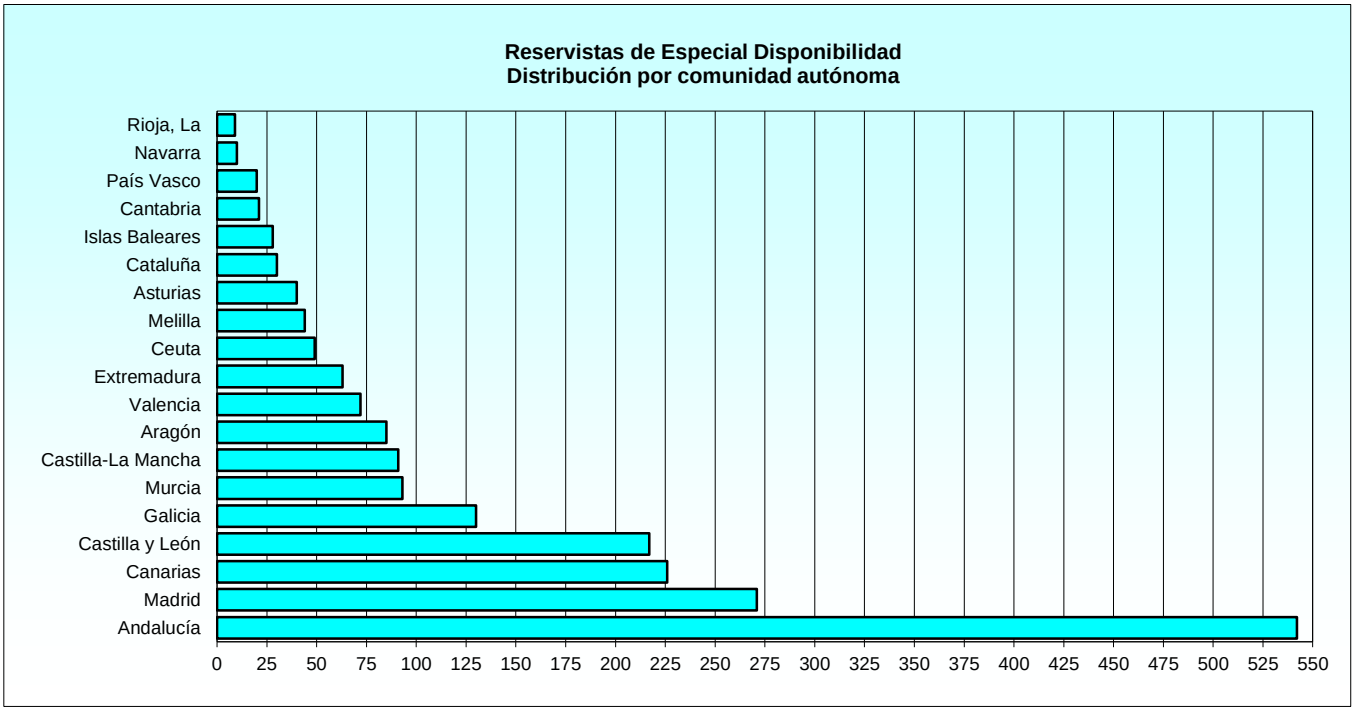

4.1.1. Reservistas desactivados.
4.1.1.3. Distribución de las edades medias según el empleo.

EMPLEO	EDADES MEDIAS				
	CONJUNTO	EJÉRCITO DE TIERRA	ARMADA	EJÉRCITO DEL AIRE	CUERPOS COMUNES
CONJUNTO	**45,85**	**45,75**	**45,63**	**45,83**	**52,46**
Capitán	**50,14**	49,73	50,65	46,19	52,34
Teniente de Navío	**49,77**	-	49,77	-	-
Teniente	**50,41**	50,66	50,46	47,22	54,09
Alférez de Navío	**45,99**	-	45,99	-	-
Cabo Primero	**46,16**	46,23	45,68	46,36	-
Cabo	**45,27**	45,21	45,37	45,31	-
Soldado	**45,07**	45,02	45,33	45,23	-
Marinero	**44,88**	-	44,88	-	-

4.1.1. Reservistas desactivados.
4.1.1.4. Distribución del sexo por Ejércitos y empleos.

EJÉRCITO Y EMPLEO	TOTAL	MUJERES	HOMBRES
TOTAL	**2.041**	**408**	**1.633**
Ejército de Tierra	**1.029**	**206**	**823**
Capitán	**16**	3	13
Teniente	**21**	5	16
Cabo Primero	**391**	40	351
Cabo	**426**	107	319
Soldado	**175**	51	124
Armada	**375**	**75**	**300**
Capitán	**5**	-	5
Teniente de Navío	**3**	1	2
Teniente	**5**	-	5
Alférez de Navío	**1**	1	-
Cabo Primero	**186**	24	162
Cabo	**95**	21	74
Soldado	**28**	6	22
Marinero	**52**	22	30
Ejército del Aire	**608**	**111**	**497**
Capitán	**14**	4	10
Teniente	**4**	2	2
Cabo Primero	**281**	16	265
Cabo	**297**	83	214
Soldado	**12**	6	6
Cuerpos Comunes	**29**	**16**	**13**
Capitán	**27**	15	12
Teniente	**2**	1	1

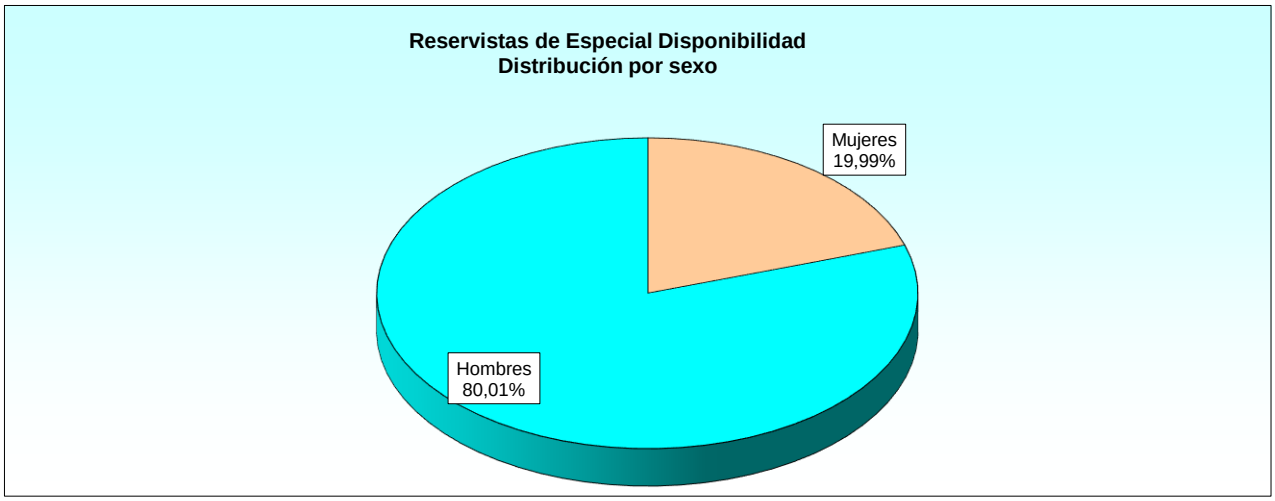

4.1.1. Reservistas desactivados.
4.1.1.5. Distribución de las edades medias según el sexo, el Ejército y el empleo.

EJÉRCITO Y EMPLEO	EDADES MEDIAS		
	Conjunto	Mujeres	Hombres
CONJUNTO	**45,85**	**45,42**	**45,95**
Ejército de Tierra			
Capitán	**49,73**	50,27	49,60
Teniente	**50,66**	48,67	51,29
Cabo Primero	**46,23**	45,16	46,36
Cabo	**45,21**	44,99	45,29
Soldado	**45,02**	44,75	45,13
Armada			
Capitán	**50,65**	-	50,65
Teniente de Navío	**49,77**	53,19	48,06
Teniente	**50,46**	-	50,46
Alférez de Navío	**45,99**	45,99	-
Cabo Primero	**45,68**	45,67	45,68
Cabo	**45,37**	44,91	45,50
Soldado	**45,33**	45,22	45,36
Marinero	**44,88**	44,75	44,97
Ejército del Aire			
Capitán	**46,19**	46,11	46,21
Teniente	**47,22**	47,18	47,27
Cabo Primero	**46,36**	45,72	46,40
Cabo	**45,31**	44,94	45,45
Soldado	**45,23**	44,96	45,50
Cuerpos Comunes			
Capitán	**52,34**	51,81	53,01
Teniente	**54,09**	52,52	55,65

4.1.1. Reservistas desactivados.
4.1.1.6. Distribución de las edades medias según el sexo y el empleo.

EMPLEO	EDADES MEDIAS		
	Conjunto	Mujeres	Hombres
CONJUNTO	**45,85**	**45,42**	**45,95**
Capitán	**50,14**	50,56	49,91
Teniente de Navío	**49,77**	53,19	48,06
Teniente	**50,41**	48,78	50,96
Alférez de Navío	**45,99**	45,99	-
Cabo Primero	**46,16**	45,42	46,23
Cabo	**45,27**	44,96	45,37
Soldado	**45,07**	44,81	45,18
Marinero	**44,88**	44,75	44,97

ÍNDICE DE TABLAS

1. PERSONAL MILITAR DE COMPLEMENTO

Pág.

1.1. Conjunto de Ejércitos

1.1.1. Total de las situaciones administrativas
1.1.1.1. Distribución por Ejércitos y relación con la Administración..... 1-5
1.1.1.2. Distribución de edades medias por la relación con la Administración y los Ejércitos..... 1-5
1.1.1.3. Distribución del sexo por Ejércitos..... 1-6
1.1.1.4. Distribución del sexo por Ejércitos y empleos..... 1-7
1.1.1.5. Distribución de las edades medias por sexo y Ejércitos y empleos..... 1-8
1.1.1.6. Distribución de las edades medias por empleos y la relación con la Administración..... 1-9
1.1.1.7. Distribución del personal femenino por situaciones administrativas..... 1-10
1.1.1.8. Distribución del personal femenino por Ejércitos y empleos..... 1-11

1.1.2. Situación de servicio activo.
1.1.2.1. Distribución de los empleos por la relación con la Administración y los Ejércitos..... 1-12
1.1.2.2. Distribución por Ejércitos y Comunidades Autónomas de destino: Resumen general..... 1-14
1.1.2.3. Distribución por Ejércitos y Comunidades Autónomas de destino: Condición de militar de carrera..... 1-15
1.1.2.4. Distribución por Ejércitos y Comunidades Autónomas de destino. Compromiso de larga duración..... 1-15
1.1.2.5. Distribución por Ejércitos y Comunidades Autónomas de destino. Compromiso inicial (Ley 39/2007)..... 1-16
1.1.2.6. Distribución de edades medias por Ejércitos y empleos: Resumen general..... 1-17
1.1.2.7. Distribución de las edades por Ejércitos y empleos: Condición de militar de carrera..... 1-18
1.1.2.8. Distribución de las edades por Ejércitos y empleos: Compromiso de larga duración..... 1-20
1.1.2.9. Distribución de las edades por Ejércitos y empleos: Compromiso inicial (Ley 39/2007)..... 1-22

1.1.3. Estudio por sexo en el servicio activo.
1.1.3.1. Distribución del sexo por Ejércitos: Resumen general..... 1-24
1.1.3.2. Distribución del sexo por Ejércitos y empleos..... 1-25
1.1.3.3. Distribución de las edades medias por sexo y Ejércitos y empleos..... 1-26
1.1.3.4. Distribución de las edades medias por empleos y la relación con la Administración..... 1-27
1.1.3.5. Distribución del personal femenino por Ejércitos y empleos..... 1-28

1.2. Ejército de Tierra.

1.2.1. Total de las situaciones administrativas
1.2.1.1. Distribución por la relación con la Administración y empleos..... 1-29
1.2.1.2. Distribución del sexo por empleos y relación con la Administración..... 1-31
1.2.1.3. Distribución por especialidades: Condición de militar de carrera..... 1-32
1.2.1.4. Distribución por especialidades: Compromiso de larga duración..... 1-33
1.2.1.5. Distribución por especialidades: Compromiso inicial (Ley 39/2007)..... 1-34
1.2.1.6. Distribución del personal femenino por situaciones administrativas y empleos..... 1-35

1.2.2. Situación de servicio activo
1.2.2.1. Distribución por especialidades y empleos: Condición de militar de carrera..... 1-36
1.2.2.2. Distribución por especialidades y empleos: Compromiso de larga duración..... 1-37
1.2.2.3. Distribución por especialidades y empleos: Compromiso inicial (Ley 39/2007)..... 1-38
1.2.2.4. Distribución de las edades por empleos: Condición de militar de carrera..... 1-39
1.2.2.5. Distribución de las edades por empleos: Compromiso de larga duración..... 1-40
1.2.2.6. Distribución de las edades por empleos: Compromiso inicial (Ley 39/2007)..... 1-41
1.2.2.7. Distribución por provincias de destino y empleos: Resumen General..... 1-42

Pág.

1.2.2.8. Distribución por provincias de destino y empleos: Condición de militar de carrera..... 1-44
1.2.2.9. Distribución por provincias de destino y empleos: Compromiso de larga duración..... 1-45
1.2.2.10. Distribución por provincias de destino y empleos: Compromiso inicial (Ley 39/2007)..... 1-46

1.2.3. Estudio por sexo en el servicio activo.
1.2.3.1. Distribución del sexo por empleos y la relación con la Administración..... 1-47
1.2.3.2. Distribución del sexo por especialidades: Condición de militar de carrera..... 1-48
1.2.3.3. Distribución del sexo por especialidades: Compromiso de larga duración..... 1-49
1.2.3.4. Distribución del sexo por especialidades: Compromiso inicial (Ley 39/2007)..... 1-50

1.3. Armada.

1.3.1. Total de las situaciones administrativas
1.3.1.1. Distribución por Ejércitos y relación con la Administración y empleos..... 1-51
1.3.1.2. Distribución del sexo por empleos y relación con la Administración..... 1-53
1.3.1.3. Distribución por especialidades: Condición de militar de carrera..... 1-54
1.3.1.4. Distribución por especialidades: Compromiso de larga duración..... 1-55
1.3.1.5. Distribución por especialidades: Compromiso inicial (Ley 39/2007)..... 1-56
1.3.1.6. Distribución del personal femenino por situaciones administrativas y empleos..... 1-57

1.3.2. Situación de servicio activo
1.3.2.1. Distribución por especialidades y empleos: Condición de militar de carrera..... 1-58
1.3.2.2. Distribución por especialidades y empleos: Compromiso de larga duración..... 1-59
1.3.2.3. Distribución por especialidades y empleos: Compromiso inicial (Ley 39/2007)..... 1-60
1.3.2.4. Distribución de las edades por empleos: Condición de militar de carrera..... 1-61
1.3.2.5. Distribución de las edades por empleos: Compromiso de larga duración..... 1-62
1.3.2.6. Distribución de las edades por empleos: Compromiso inicial (Ley 39/2007)..... 1-63
1.3.2.7. Distribución por provincias de destino y empleos: Resumen general..... 1-64
1.3.2.8. Distribución por provincias de destino y empleos: Condición de militar de carrera..... 1-65
1.3.2.9. Distribución por provincias de destino y empleos: Compromiso de larga duración..... 1-65
1.3.2.10. Distribución por provincias de destino y empleos: Compromiso inicial (Ley 39/2007)..... 1-66

1.3.3. Estudio por sexo en el servicio activo.
1.3.3.1. Distribución del sexo por empleos y la relación con la Administración..... 1-67
1.3.3.2. Distribución del sexo por especialidades: Condición de militar de carrera..... 1-68
1.3.3.3. Distribución del sexo por especialidades: Compromiso de larga duración..... 1-69
1.3.3.4. Distribución del sexo por especialidades: Compromiso inicial (Ley 39/2007)..... 1-70

1.4. Ejército del Aire.

1.4.1. Total de las situaciones administrativas
1.4.1.1. Distribución por Ejércitos y relación con la Administración y empleos..... 1-71
1.4.1.2. Distribución del sexo por empleos y relación con la Administración..... 1-73
1.4.1.3. Distribución por especialidades: Condición de militar de carrera..... 1-74
1.4.1.4. Distribución por especialidades: Compromiso de larga duración..... 1-75
1.4.1.5. Distribución por especialidades: Compromiso inicial (Ley 39/2007)..... 1-76
1.4.1.6. Distribución del personal femenino por situaciones administrativas y empleos..... 1-76

1.4.2. Situación de servicio activo
1.4.2.1. Distribución por especialidades y empleos: Condición de militar de carrera..... 1-77
1.4.2.2. Distribución por especialidades y empleos: Compromiso de larga duración..... 1-78

Pág.

1.4.2.3. Distribución por especialidades y empleos: Compromiso inicial (Ley 39/2007)..... 1-79
1.4.2.4. Distribución de las edades por empleos: Condición de militar de carrera..... 1-80
1.4.2.5. Distribución de las edades por empleos: Compromiso de larga duración..... 1-81
1.4.2.6. Distribución de las edades por empleos: Compromiso inicial (Ley 39/2007)..... 1-82
1.4.2.7. Distribución por provincias de destino y empleos: Resumen General..... 1-83
1.4.2.8. Distribución por provincias de destino y empleos: Condición de militar de carrera..... 1-84
1.4.2.9. Distribución por provincias de destino y empleos: Compromiso de larga duración..... 1-84
1.4.2.10. Distribución por provincias de destino y empleos: Compromiso inicial (Ley 39/2007)..... 1-85

1.4.3. Estudio por sexo en el servicio activo.
1.4.3.1. Distribución del sexo por empleos y la relación con la Administración..... 1-86
1.4.3.2. Distribución del sexo por especialidades: Condición de militar de carrera..... 1-87
1.4.3.3. Distribución del sexo por especialidades: Compromiso de larga duración..... 1-88
1.4.3.4. Distribución del sexo por especialidades: Compromiso inicial (Ley 39/2007)..... 1-89

1.5. Cuerpos Comunes.

1.5.1. Total de las situaciones administrativas
1.5.1.1. Distribución por Ejércitos y relación con la Administración y empleos..... 1-90
1.5.1.2. Distribución del sexo por empleos y relación con la Administración..... 1-92
1.5.1.3. Distribución por especialidades: Condición de militar de carrera..... 1-93
1.5.1.4. Distribución por especialidades: Compromiso de larga duración..... 1-94
1.5.1.5. Distribución por especialidades: Compromiso inicial (Ley 17/1999)..... 1-95
1.5.1.6. Distribución por especialidades: Compromiso inicial (Ley 39/2007)..... 1-95
1.5.1.7. Distribución del personal femenino por situaciones administrativas y empleos..... 1-96

1.5.2. Situación de servicio activo
1.5.2.1. Distribución por especialidades y empleos: Condición de militar de carrera..... 1-97
1.5.2.2. Distribución por especialidades y empleos: Compromiso de larga duración..... 1-98
1.5.2.3. Distribución por especialidades y empleos: Compromiso inicial (Ley 39/2007)..... 1-98
1.5.2.4. Distribución de las edades por empleos: Condición de militar de carrera..... 1-99
1.5.2.5. Distribución de las edades por empleos: Compromiso de larga duración..... 1-100
1.5.2.6. Distribución de las edades por empleos: Compromiso inicial (Ley 39/2007)..... 1-101
1.5.2.7. Distribución por provincias de destino y empleos: Resumen General..... 1-102
1.5.2.8. Distribución por provincias de destino y empleos: Condición de militar de carrera..... 1-104
1.5.2.9. Distribución por provincias de destino y empleos: Compromiso de larga duración..... 1-105
1.5.2.10. Distribución por provincias de destino y empleos: Compromiso inicial (Ley 39/2007)..... 1-105

1.5.3. Estudio por sexo en el servicio activo.
1.5.3.1. Distribución del sexo por empleos y la relación con la Administración..... 1-106
1.5.3.2. Distribución del sexo por especialidades: Condición de militar de carrera..... 1-107
1.5.3.3. Distribución del sexo por especialidades: Compromiso de larga duración..... 1-108
1.5.3.4. Distribución del sexo por especialidades: Compromiso inicial (Ley 39/2007)..... 1-109

2. PERSONAL MILITAR PROFESIONAL DE TROPA Y MARINERÍA

Pág.

2.1. Conjunto de Ejércitos

2.1.1. Total de las situaciones administrativas
2.1.1.1. Distribución por Ejércitos y relación con la Administración..... 2-5
2.1.1.2. Distribución de edades medias por la relación con la Administración y los Ejércitos..... 2-5
2.1.1.3. Distribución del sexo por Ejércitos..... 2-6
2.1.1.4. Distribución del sexo por Ejércitos y empleos..... 2-7
2.1.1.5. Distribución de las edades medias por sexo y Ejércitos y empleos..... 2-8
2.1.1.6. Distribución de las edades medias por empleos y la relación con la Administración..... 2-9
2.1.1.7. Distribución del personal femenino por situaciones administrativas..... 2-10
2.1.1.8. Distribución del personal femenino por Ejércitos y empleos..... 2-11

2.1.2. Situación de servicio activo.
2.1.2.1. Distribución de los empleos por la relación con la Administración y los Ejércitos..... 2-12
2.1.2.2. Distribución por Ejércitos y Comunidades Autónomas de destino: Resumen general..... 2-14
2.1.2.3. Distribución por Ejércitos y Comunidades Autónomas de destino. Carácter permanente-Condición Militar de Carrera..... 2-15
2.1.2.4. Distribución por Ejércitos y Comunidades Autónomas de destino. Compromiso de larga duración..... 2-16
2.1.2.5. Distribución por Ejércitos y Comunidades Autónomas de destino. Compromiso inicial..... 2-17
2.1.2.6. Distribución de edades medias por Ejércitos y empleos: Resumen general..... 2-17
2.1.2.7. Distribución de las edades por Ejércitos y empleos: Carácter permanente - Condición Militar de Carrera..... 2-18
2.1.2.8. Distribución de las edades por Ejércitos y empleos: Compromiso de larga duración..... 2-20
2.1.2.9. Distribución de las edades por Ejércitos y empleos: Compromiso inicial..... 2-21

2.1.3. Estudio por sexo en el servicio activo.
2.1.3.1. Distribución del sexo por Ejércitos: Resumen general..... 2-24
2.1.3.2. Distribución del sexo por Ejércitos y empleos..... 2-25
2.1.3.3. Distribución de las edades medias por sexo y Ejércitos y empleos..... 2-26
2.1.3.4. Distribución de las edades medias por empleos y la relación con la Administración..... 2-27
2.1.3.5. Distribución del personal femenino por situaciones administrativas..... 2-28

2.2. Ejército de Tierra.

2.2.1. Total de las situaciones administrativas
2.2.1.1. Distribución por Ejércitos y relación con la Administración y empleos..... 2-29
2.2.1.2. Distribución del sexo por empleos y relación con la Administración..... 2-31
2.2.1.3. Distribución por especialidades: Carácter permanente-Condición de militar de carrera..... 2-32
2.2.1.4. Distribución por especialidades: Compromiso de larga duración..... 2-34
2.2.1.5. Distribución por especialidades: Compromiso inicial..... 2-35
2.2.1.6. Distribución del personal femenino por situaciones administrativas y empleos..... 2-36

2.2.2. Situación de servicio activo
2.2.2.1. Distribución por especialidades y empleos: Carácter permanente - Condición Militar de Carrera..... 2-37
2.2.2.2. Distribución por especialidades y empleos: Compromiso de larga duración..... 2-38
2.2.2.3. Distribución por especialidades y empleos: Compromiso inicial..... 2-39
2.2.2.4. Distribución de las edades por empleos: Carácter permanente - Condición Militar de Carrera..... 2-40
2.2.2.5. Distribución de las edades por empleos: Compromiso de larga duración..... 2-41
2.2.2.6. Distribución de las edades por empleos: Compromiso inicial..... 2-42
2.2.2.7. Distribución por provincias de destino y empleos: Resumen General..... 2-43
2.2.2.8. Distribución por provincias de destino y empleos: Carácter permanente - Condición Militar de Carrera..... 2-44
2.2.2.9. Distribución por provincias de destino y empleos: Compromiso de larga duración..... 2-45
2.2.2.10. Distribución por provincias de destino y empleos: Compromiso inicial..... 2-46

Pág.

2.2.3. Estudio por sexo en el servicio activo.
2.2.3.1. Distribución del sexo por empleos y la relación con la Administración..... 2-48
2.2.3.2. Distribución del sexo por especialidades: Carácter permanente - Condición Militar de Carrera..... 2-49
2.2.3.3. Distribución del sexo por especialidades: Compromiso de larga duración..... 2-51
2.2.3.4. Distribución por especialidades: Compromiso inicial..... 2-52

2.3. Armada

2.3.1. Total de las situaciones administrativas
2.3.1.1. Distribución por la relación con la Administración y empleos..... 2-53
2.3.1.2. Distribución del sexo por empleos y relación con la Administración..... 2-55
2.3.1.3. Distribución por especialidades: Carácter permanente-Condición de militar de carrera..... 2-56
2.3.1.4. Distribución por especialidades: Compromiso de larga duración..... 2-57
2.3.1.5. Distribución por especialidades: Compromiso inicial..... 2-58
2.3.1.6. Distribución del personal femenino por situaciones administrativas y empleos..... 2-59

2.3.2. Situación de servicio activo
2.3.2.1. Distribución por especialidades y empleos: Carácter permanente - Condición Militar de Carrera..... 2-60
2.3.2.3. Distribución por especialidades y empleos: Compromiso de larga duración..... 2-61
2.3.2.3. Distribución por especialidades y empleos: Compromiso inicial..... 2-62
2.3.2.4. Distribución de las edades por empleos: Carácter permanente - Condición Militar de Carrera..... 2-63
2.3.2.5. Distribución de las edades por empleos: Compromiso de larga duración..... 2-64
2.3.2.6. Distribución de las edades por empleos: Compromiso inicial..... 2-65
2.3.2.7. Distribución por provincias de destino y empleos: Resumen General..... 2-66
2.3.2.8. Distribución por provincias de destino y empleos: Carácter permanente - Condición Militar de Carrera..... 2-67
2.3.2.9. Distribución por provincias de destino y empleos: Compromiso de larga duración..... 2-68
2.3.2.10. Distribución por provincias de destino y empleos: Compromiso inicial..... 2-69

2.3.3. Estudio por sexo en el servicio activo.
2.3.3.1. Distribución del sexo por empleos y la relación con la Administración..... 2-70
2.3.3.2. Distribución del sexo por especialidades: Carácter permanente - Condición Militar de Carrera..... 2-71
2.3.3.3. Distribución del sexo por especialidades: Compromiso de larga duración..... 2-72
2.3.3.4. Distribución por especialidades: Compromiso inicial..... 2-73

2.2. Ejército del Aire

2.4.1. Total de las situaciones administrativas
2.4.1.1. Distribución por el carácter de la relación con la Administración y empleos..... 2-74
2.4.1.2. Distribución del sexo por empleos y relación con la Administración..... 2-76
2.4.1.3. Distribución por especialidades: Carácter permanente-Condición de militar de carrera..... 2-77
2.4.1.4. Distribución por especialidades: Compromiso de larga duración..... 2-78
2.4.1.5. Distribución por especialidades: Compromiso inicial..... 2-79
2.4.1.6. Distribución del personal femenino por situaciones administrativas y empleos..... 2-80

2.4.2. Situación de servicio activo
2.4.2.1. Distribución por especialidades y empleos: Carácter permanente - Condición Militar de Carrera..... 2-81
2.4.2.2. Distribución por especialidades y empleos: Compromiso de larga duración..... 2-82
2.4.2.3. Distribución por especialidades y empleos: Compromiso inicial. 2-83
2.4.2.4. Distribución de las edades por empleos: Carácter permanente - Condición Militar de Carrera..... 2-84
2.4.2.5. Distribución de las edades por empleos: Compromiso de larga duración..... 2-85
2.4.2.6. Distribución de las edades por empleos: Compromiso inicial..... 2-86
2.4.2.7. Distribución por provincias de destino y empleos: Resumen general..... 2-87
2.4.2.8. Distribución por provincias de destino y empleos: Carácter permanente - Condición Militar de Carrera..... 2-89

Pág.

2.4.2.9. Distribución por provincias de destino y empleos: Compromiso de larga duración..... 2-90
2.4.2.10. Distribución por provincias de destino y empleos: Compromiso inicial..... 2-91

2.4.3. Estudio por sexo en el servicio activo.
2.4.3.1. Distribución del sexo por empleos y la relación de servicios con la Administración..... 2-92
2.4.3.2. Distribución del sexo por especialidades: Carácter permanente - Condición Militar de Carrera..... 2-93
2.4.3.3. Distribución del sexo por especialidades: Compromiso de larga duración..... 2-94
2.4.3.4. Distribución del sexo por especialidades: Compromiso inicial..... 2-95

3. PERSONAL MILITAR RESERVISTA VOLUNTARIO

Pág.

3.1. Conjunto de Ejércitos

3.1.1. Relación con la Administración.
3.1.1.1. Distribución según el empleo..... 3-5
3.1.1.2. Distribución según la relación con la Administración y la Comunidad Autónoma de destino..... 3-6
3.1.1.3. Distribución de las edades medias según la relación con la Administración y el empleo..... 3-7
3.1.1.4. Distribución del sexo por Ejércitos y empleos..... 3-8
3.1.1.5. Distribución de las edades medias según el sexo, el Ejército y el empleo..... 3-9
3.1.1.6. Distribución de las edades medias según el sexo, la relación con la Administración y el empleo..... 3-10
3.1.1.7. Distribución del personal femenino según la relación con la Administración y el empleo..... 3-11

4. PERSONAL MILITAR RESERVISTA DE ESPECIAL DISPONIBILIDAD

Pág.

4.1. Conjunto de Ejércitos

4.1.1. Reservistas desactivados
4.1.1.1. Distribución según el empleo..... 4-5
4.1.1.2. Distribución según la Comunidad Autónoma de destino..... 4-6
4.1.1.3. Distribución de las edades medias según el empleo..... 4-7
4.1.1.4. Distribución del sexo por Ejércitos y empleos..... 4-8
4.1.1.5. Distribución de las edades medias según el sexo, el Ejército y el empleo..... 4-9
4.1.1.6. Distribución de las edades medias según el sexo y el empleo..... 4-10

ÍNDICE DE GRÁFICOS

1. PERSONAL MILITAR DE COMPLEMENTO

Titulo del Gráfico

Pág.

Conjunto de Ejércitos

Personal Militar de Complemento. Distribución por Ejércitos..... 1-5
Distribución del total del personal por la relación con la Administración y el sexo..... 1-6
Distribución del personal femenino por la relación con la Administración 1-10
Distribución del personal femenino. Cond. Mil. Carrera. Distribución por Ejércitos..... 1-11
Distribución del personal femenino. Larga duración. Distribución por Ejércitos..... 1-11
Servicio activo. Distribución por Ejércitos y relación con la Administración..... 1-12
Condición de Militar de Carrera..... 1-12
Compromiso de larga duración..... 1-13
Compromiso inicial (Ley 39/2007)..... 1-13
Distribución por Comunidades Autónomas: Resumen general..... 1-14
Condición de militar de carrera. Distribución de edades por empleos y Total..... 1-19
Compromiso de larga duración. Distribución de edades por empleos y Total..... 1-21
Compromiso inicial (Ley 39/2007). Distribución de edades por empleos y Total..... 1-23
Distribución del total del personal por sexo..... 1-24
Distribución del total del personal por la relación con la Administración y el sexo..... 1-25
Distribución del personal femenino por la relación con la Admon. Carácter mil. de carrera. Distr. por Ejércitos..... 1-28
Compromiso de larga duración. Distribución por Ejércitos..... 1-28

Ejército de Tierra

Distribución según la relación con la Administración para el total de situaciones administrativas..... 1-29
Distribución por empleos para el total de situaciones administrativas..... 1-29
Distribución por empleos según la relación con la Administración (Ejército de Tierra)..... 1-30
Distribución por empleos. Condición de militar de carrera..... 1-30
Distribución por empleos. Compromiso larga duración..... 1-30
Distribución del total del personal por sexo y empleo..... 1-31
Distribución por especialidad: Condición de militar de carrera..... 1-32
Distribución por especialidad: Compromiso de larga duración..... 1-33
Distribución del personal femenino por empleos según la relación con la Administración..... 1-35
Distribución por especialidades: Condición de militar de carrera..... 1-36
Distribución por especialidades: Compromiso de larga duración..... 1-37
Condición de militar de carrera. Distribución por edades, por empleos y Total 1-39
Compromiso de larga duración. Distribución por edades, por empleos y Total 1-40
Compromiso inicial (Ley 39/2007). Distribución por edades, por empleos y Total 1-41
Distribución por provincias de destino 1-43
Distribución del total del personal por sexo y empleo 1-47
Distribución por especialidad: Condición de militar de carrera 1-48
Distribución por especialidad: Compromiso de larga duración 1-49

Armada

Distribución según la relación con la Administración para el total de situaciones administrativas..... 1-51
Distribución por empleos para el total de situaciones administrativas..... 1-51
Distribución por empleos según la relación con la Administración (Armada)..... 1-52
Distribución por empleos. Condición de militar de carrera..... 1-52
Distribución por empleos. Compromiso larga duración..... 1-52
Distribución por empleos. Compromiso inicial (Ley 39/2007)..... 1-52
Distribución del total del personal por sexo y empleo..... 1-53
Distribución por especialidad: Condición de militar de carrera..... 1-54
Distribución por especialidad: Compromiso de larga duración..... 1-55
Distribución del personal femenino por empleos según la relación con la Administración..... 1-57
Distribución por especialidades: Condición de militar de carrera..... 1-58
Distribución por especialidades: Compromiso de larga duración..... 1-59
Condición de militar de carrera. Distribución por edades, por empleos y Total..... 1-61
Compromiso de larga duración. Distribución por edades, por empleos y Total..... 1-62
Compromiso inicial (Ley 39/2007). Distribución por edades, por empleos y Total..... 1-63

Titulo del Gráfico

Pág.

Distribución por provincias de destino..... 1-64
Distribución del total del personal por sexo y empleo..... 1-67
Distribución por especialidad: Condición de militar de carrera..... 1-68
Distribución por especialidad: Compromiso de larga duración..... 1-69

Ejército del Aire
Distribución según la relación con la Administración para el total de situaciones administrativas..... 1-71
Distribución por empleos para el total de situaciones administrativas..... 1-71
Distribución por empleos según la relación con la Administración (Ejército del Aire)..... 1-72
Distribución por empleos. Compromiso larga duración..... 1-72
Distribución del total del personal por sexo y empleo..... 1-73
Distribución por especialidad: Condición de militar de carrera..... 1-74
Distribución por especialidad: Compromiso de larga duración..... 1-75
Distribución del personal femenino por empleos según la relación con la Administración..... 1-76
Compromiso de larga duración. Distribución por empleos..... 1-76
Distribución por especialidades: Condición de militar de carrera..... 1-77
Distribución por especialidades: Compromiso de larga duración..... 1-78
Condición de militar de carrera. Distribución por edades, por empleos y Total..... 1-80
Compromiso de larga duración. Distribución por edades, por empleos y Total..... 1-81
Compromiso inicial (Ley 39/2007). Distribución por edades, por empleos y Total..... 1-82
Distribución por provincias de destino..... 1-83
Distribución total del personal por sexo y empleo..... 1-86
Distribución por especialidades: Condición de militar de carrera..... 1-87
Distribución por especialidades: Compromiso de larga duración..... 1-88

Cuerpos Comunes
Distribución según la relación con la Administración para el total de situaciones administrativas..... 1-90
Distribución por empleos para el total de situaciones administrativas..... 1-90
Distribución por empleos según la relación con la Administración (Cuerpos Comunes)..... 1-91
Distribución por empleos. Condición de militar de carrera..... 1-91
Distribución por empleos. Compromiso larga duración..... 1-91
Distribución del total del personal por sexo y empleo..... 1-92
Distribución por especialidades: Condición de militar de carrera..... 1-93
Distribución por especialidades: Compromiso larga duración..... 1-94
Distribución del personal femenino por empleos según la relación con la Administración (Cuerpos Comunes)..... 1-96
Condición de militar de carrera. Distribución por empleos 1-96
Compromiso de larga duración. Distribución por empleos..... 1-96
Distribución por especialidades: Condición de militar de carrera..... 1-97
Distribución por especialidades: Compromiso de larga duración..... 1-98
Distribución de edades por empleos y total: Condición de militar de carrera..... 1-99
Distribución de edades por empleos y total: Compromiso de larga duración..... 1-100
Distribución de edades por empleos y total: Compromiso inicial (Ley 39/2007)..... 1-101
Distribución por provincias de destino..... 1-103
Distribución total del personal por sexo y empleo..... 1-106
Distribución por especialidades: Condición de militar de carrera..... 1-107
Distribución por especialidades: Compromiso de larga duración..... 1-108

2. PERSONAL MILITAR PROFESIONAL DE TROPA Y MARINERÍA

Titulo del Gráfico

Pág.

Conjunto de Ejércitos
Personal Militar de Tropa y Marinería. Distribución por Ejércitos..... 2-5
Distribución del total del personal por sexo..... 2-6
Distribución del total del personal por la relación con la Administración y el sexo..... 2-7
Distribución del personal femenino por la relación con la Administración..... 2-10
Carácter permanente - Condición Militar de Carrera. Distribución por Ejércitos 2-11
Compromiso de larga duración. Distribución por Ejércitos..... 2-11
Compromiso incial. Distribución por Ejércitos 2-11
Servicio activo. Distribución por Ejércitos y relación con la Administración..... 2-12
Carácter permanente - Condición Militar de Carrera. Distribución por Ejércitos y empleo..... 2-13
Compromiso de larga duración. Distribución por Ejércitos y empleo..... 2-13
Compromiso inicial. Distribución por Ejércitos y empleo..... 2-13
Distribución por Comunidades Autónomas: Resumen general..... 2-13
Carácter permanente - Condición Militar de Carrera. Distribución de edades por empleos y Total..... 2-19
Compromiso de larga duración. Distribución de edades por empleos y Total..... 2-21
Compromiso inicial. Distribución de edades por empleos y Total..... 2-23
Distribución del total del personal por sexo..... 2-24
Distribución del total del personal por la relación con la Administración y el sexo..... 2-25
Carácter permanente - Condición Militar de Carrera. Distribución por Ejércitos 2-28
Compromiso de larga duración. Distribución por Ejércitos..... 2-28
Compromiso incial. Distribución por Ejércitos 2-28

Ejército de Tierra
Distribución según la relación con la Administración para el total de situaciones administrativas..... 2-29
Distribución por empleos para el total de las situaciones administrativas..... 2-29
Carácter permanente - Condición Militar de Carrera. Distribución por empleos..... 2-30
Compromiso de larga duración. Distribución por empleos..... 2-30
Compromiso inicial. Distribución por empleos..... 2-30
Distribución del total del personal por sexo y empleo..... 2-31
Distribución por especialidades y empleos: Carácter permanente - Condición Militar de Carrera..... 2-33
Distribución por especialidades y empleos: Compromiso de larga duración..... 2-34
Distribución por especialidades y empleos: Compromiso inicial..... 2-35
Carácter permanente - Condición Militar de Carrera. Distribución de edades por empleos y Total..... 2-36
Compromiso de larga duración. Distribución de edades por empleos y Total..... 2-36
Distribución por especialidad: Carácter permanente - Condición Militar de Carrera..... 2-37
Distribución por especialidad: Compromiso de larga duración..... 2-38
Distribución por especialidad: Compromiso inicial..... 2-39
Carácter permanente - Condición Militar de Carrera. Distribución de edades por empleos y Total..... 2-40
Compromiso de larga duración. Distribución de edades por empleos y Total..... 2-41
Compromiso inicial. Distribución de edades por empleos y Total..... 2-42
Distribución por provincias de destino..... 2-44
Distribución del total del personal por sexo y empleo..... 2-48
Distirubución por especialidad y sexo. Carácter permanente - Condición Militar de Carrera..... 2-50
Distirubución por especialidad y sexo. Compromiso de larga duración..... 2-51
Distirubución por especialidad y sexo. Compromiso incial..... 2-52

Armada
Distribución según la relación con la Administración para el total de situaciones administrativas..... 2-53
Distribución por empleos para el total de las situaciones administrativas..... 2-53
Carácter permanente - Condición Militar de Carrera. Distribución por empleos..... 2-54
Compromiso de larga duración. Distribución por empleos..... 2-54
Compromiso inicial. Distribución por empleos..... 2-54
Distribución del total del personal por sexo y empleo..... 2-55
Distribución por especialidad y sexo. Carácter permanente - Condición Militar de Carrera..... 2-56
Distribución por especialidad y sexo. Compromiso de larga duración..... 2-57

Titulo del Gráfico

Pág.

Distribución por especialidad y sexo. Compromiso inicial..... 2-58
Carácter permanente - Condición Militar de Carrera. Distribución por empleos..... 2-59
Compromiso de larga duración. Distribución por empleos..... 2-59
Compromiso inicial. Distribución por empleos..... 2-59
Distribución por especialidades: Carácter permanente - Condición Militar de Carrera..... 2-60
Distribución por especialidades: Compromiso de larga duración..... 2-61
Distribución por especialidades: Compromiso inicial..... 2-62
Carácter permanente - Condición Militar de Carrera. Distribución de edades por empleos y Total..... 2-63
Compromiso de larga duración. Distribución de edades por empleos y Total..... 2-64
Compromiso inicial. Distribución de edades por empleos y Total..... 2-65
Distribución por provincias de destino..... 2-66
Distribución del total del personal por sexo y empleo..... 2-70
Distirubución por especialidad y sexo. Carácter permanente - Condición Militar de Carrera..... 2-71
Distirubución por especialidad y sexo. Compromiso de larga duración..... 2-72
Distirubución por especialidad y sexo. Compromiso incial..... 2-73

Ejército del Aire

Distribución según la relación con la Administración para el total de situaciones administrativas..... 2-74
Distribución por empleos para el total de las situaciones administrativas..... 2-74
Carácter permanente - Condición Militar de Carrera. Distribución por empleos..... 2-75
Compromiso de larga duración. Distribución por empleos..... 2-75
Distribución del total del personal por sexo y empleo..... 2-76
Distribución por especialidad y sexo. Carácter permanente - Condición Militar de Carrera..... 2-77
Distribución por especialidad y sexo. Compromiso de larga duración..... 2-78
Distribución por especialidad y sexo. Compromiso inicial..... 2-79
Carácter permanente - Condición Militar de Carrera. Distribución de edades por empleos y Total..... 2-80
Compromiso de larga duración. Distribución de edades por empleos y Total..... 2-80
Distribución por especialidades. Carácter permanente - Condición Militar de Carrera..... 2-81
Distribución por especialidades. Compromiso de larga duración..... 2-82
Distribución por especialidades. Compromiso inicial..... 2-83
Carácter permanente - Condición Militar de Carrera. Distribución de edades por empleos y Total..... 2-84
Compromiso de larga duración. Distribución de edades por empleos y Total..... 2-85
Compromiso inicial. Distribución de edades por empleos y Total..... 2-86
Distribución por provincia de destino..... 2-88
Distribución total del personal por el sexo y empleo..... 2-92
Distribución por especialidad y sexo: Carácter permanente - Condición Militar de Carrera..... 2-93
Distribución por especialidad y sexo: Compromiso de larga duración..... 2-94
Distribución por especialidad y sexo: Compromiso inicial..... 2-95

3. PERSONAL MILITAR RESERVISTA VOLUNTARIO

Titulo del Gráfico

Pág.

Conjunto de Ejércitos

Reservistas voluntarios. Distribución por Ejércitos..... 3-5
Reservistas voluntarios disponibilidad. Distribución por Ejércitos..... 3-5
Reservistas voluntarios activados. Distribución por Ejércitos..... 3-5
Distribucion por comunidad autónoma. Reservistas voluntarios disponibilidad..... 3-6
Distribucion por comunidad autónoma. Reservistas voluntarios activados..... 3-6
Reservistas voluntarios. Distribución del personal femenino por Ejércitos..... 3-11
Reservistas voluntarios disponibilidad. Distribución del personal femenino por Ejércitos..... 3-11
Reservistas voluntarios activados. Distribución del personal femenino por Ejércitos..... 3-11

4. PERSONAL MILITAR RESERVISTA DE ESPECIAL DISPONIBILIDAD

Titulo del Gráfico

Pág.

Conjunto de Ejércitos

Reservistas de especial disponibilidad. Distribución por Ejércitos..... 4-5
Reservistas de especial disponibilidad. Distribución por comunidad autónoma..... 4-6
Reservistas de especial disponibilidad. Distribución por sexo..... 4-8

PUBLICACIONES DE DEFENSA

Colección PLANESTADEF

GOBIERNO DE ESPAÑA

MINISTERIO DE DEFENSA

SECRETARÍA GENERAL TÉCNICA

SUBDIRECCIÓN GENERAL DE PUBLICACIONES Y PATRIMONIO CULTURAL