

MINISTERIO DE DEFENSA

Secretaría General Técnica

Unidad de Estadística del Órgano Central

Estadísticas de Establecimientos Sanitarios Militares y Morbilidad en Hospitales.

Año 2010

Avance Anuario Estadístico Militar. Año 2010

Edita:



NIPO: 075-11-250-3 (edición en línea)

**Realizado por la Unidad de Estadística
del Ministerio de Defensa.**

Fecha de cierre: Octubre de 2011



MINISTERIO DE DEFENSA

SECRETARÍA GENERAL TÉCNICA



**ESTADÍSTICAS DE
ESTABLECIMIENTOS SANITARIOS
MILITARES Y MORBILIDAD EN
HOSPITALES.**

AÑO 2010

**PLANESTADEF 2009 – 2012
Programa anual 2011**

Octubre, 2011

MINISTERIO DE DEFENSA

SECRETARÍA GENERAL TÉCNICA

VICESECRETARÍA GENERAL TÉCNICA

UNIDAD DE ESTADÍSTICA DEL ÓRGANO CENTRAL



PLAN ESTADÍSTICO DE LA DEFENSA

ESTADÍSTICAS DE ESTABLECIMIENTOS SANITARIOS MILITARES Y MORBILIDAD EN HOSPITALES.

AÑO 2010

PLANESTADEF 2009 – 2012
Programa anual 2011

Octubre, 2011

PRESENTACIÓN

Continuamos con esta edición la serie de estadísticas unitarias de Sanidad Militar, iniciada con la correspondiente al año 1989, y que incluyen las estadísticas sobre los Establecimientos Sanitarios de la Defensa, la Actividad Hospitalaria y la Morbilidad Hospitalaria previstas en el Plan Estadístico de la Defensa 2009-2012.

Se ha actualizado la denominación de enfermedades incorporadas en la Clasificación Internacional de Enfermedades de la Organización Mundial de la Salud, actualizando estas y sus denominaciones.

Cualquier comentario o sugerencia encaminada a mejorar la calidad o el contenido de esta publicación debe ser dirigido a la Secretaría General Técnica del Ministerio.

Como siempre, hay que hacer notar que la calidad de los datos publicados se apoya tanto en los procesos de depuración y corrección a que han sido sometidos, como en la exactitud con que fueron facilitados en su día por los organismos depositarios de la información, siendo esta exactitud una premisa fundamental que define en general la calidad de cualquier información estadística.

Por último, agradecemos su estimable ayuda a todos los organismos y personas ajenos al Servicio de Estadística que han colaborado en cualquier fase de la confección de esta estadística.

Madrid, octubre de 2011

ÍNDICE GENERAL

	<u>Página</u>
PRESENTACIÓN	I
ÍNDICE GENERAL	III
METODOLOGÍA	V
 TABLAS ESTADÍSTICAS	
 1.- ESTABLECIMIENTOS SANITARIOS MILITARES	
1.1. Infraestructura hospitalaria	1-5
1.2. Personal destinado	1-10
1.3. Datos económicos	1-48
 2. ACTIVIDAD HOSPITALARIA	
2.1. Hospitalización	2-5
2.2. Urgencias	2-13
2.3. Consultas externas	2-14
2.4. Obstetricia.....	2-18
2.5. Cirugía	2-19
2.6. Pruebas diagnóstico-tratamiento	2-23
2.7. Servicios centrales de tratamiento	2-31
2.8. Hospital de día	2-33
2.9. Banco de sangre.....	2-35
2.10. Régimen económico de los pacientes	2-37
2.11. Actividad pericial	2-39
 3. MORBILIDAD HOSPITALARIA	
3.1. Estudio por diagnósticos de alta	3-5
3.2. Estudio por hospitales.....	3-59
3.3. Estudio por servicios	3-73
3.4. Estancias hospitalarias.....	3-77
 CÓDIGOS DE LA CLASIFICACIÓN INTERNACIONAL DE ENFERMEDADES. (Modificación clínica). 9ª Revisión.....	
	1
ÍNDICE DE TABLAS	IT-1
ÍNDICE DE GRÁFICOS	IG-1

METODOLOGÍA

La información estadística que se recoge en esta publicación, procede de los Hospitales Militares, que cumplimentaron en su día los cuestionarios estadísticos modelo SA-01 conteniendo datos básicos de los propios establecimientos, modelo OC2 con datos sobre el personal destinado, y las descargas de la aplicación que gestiona el plan Malta en lo que se refiere a la morbilidad registrada en los mismos.

El cuestionario SA-01, cumplimentado por cada uno de los establecimientos sanitarios dependientes del Ministerio de Defensa, recoge tanto la información estática de la situación del centro a final del año al que corresponden los datos, como información agregada de la actividad habida a lo largo de dicho año. A partir del año 2006 el cuestionario se ha recogido de forma electrónica en una aplicación situada en la intranet del Ministerio. Esquemáticamente abarca los siguientes aspectos:

- Datos generales de identificación del centro.
- Dotación (locales y camas).
- Capacidad funcional (material y equipamiento relevante).
- Actividad asistencial
- Actividad pericial.
- Datos económicos.

El resultado de agregar y tabular la información referida a Hospitales y Clínicas Militares se publicó hasta el año 1986 en el capítulo 5 del Anuario Estadístico Militar; posteriormente, durante los años 1987 y 1988, en la "Estadística de Actividad Hospitalaria" y, a partir del año 1989, en la primera parte de la "Estadística de Establecimientos Sanitarios Militares y Morbilidad en Hospitales". En cualquiera de los tres casos, y hasta el año 1989 incluido, la información que proporcionan es muy similar, pues procede del mismo cuestionario, el HO-01 y únicamente se añadieron en los últimos años unas series cronológicas y se varió la presentación de alguna de las tablas con objeto de facilitar su manejabilidad y lectura. Es, a partir de la estadística de 1990, cuando se decidió modificar su contenido para adaptarlo a la realidad de un hospital moderno, y cuyo resultado, con ligeras modificaciones, es el que seguimos presentando en esta nueva edición.

Respecto de la morbilidad en hospitales, la información es suministrada por el Centro Sanitario. La información procede directamente de los sistemas de información de los propios hospitales.

La información recibida de los Centros Sanitarios para elaborar la Estadística de Morbilidad, está estructurada de forma que se completa un registro por cada enfermo hospitalizado que ha sido dado de alta en cada centro a lo largo del año al que corresponden los datos, bien sea por orden médica, por traslado a otro centro, por fallecimiento o a petición propia. El diseño de este registro se explicita en el anexo a esta memoria.

Para la codificación de las enfermedades y traumatismos, se ha utilizado la Clasificación Internacional de Enfermedades de la Organización Mundial de la Salud, IX revisión, Modificación Clínica, de 1978, traducida, editada y publicada por INSALUD en 2004.

La depuración y tratamiento de los datos se ha efectuado por personal de la Unidad de Estadística de la Secretaría General Técnica del Ministerio de Defensa. Para ello se han usado varias aplicaciones informáticas para ordenador personal, elaboradas al efecto en la citada Unidad.

OBSERVACIONES

1. Se debe entender por una estancia hospitalaria causada, el hecho originado por una persona que ocupa una cama en el centro sanitario durante una noche.
2. Una Unidad Funcional Asistencial es un conjunto de recursos humanos, de infraestructura y equipamiento, capaz de realizar una determinada función asistencial.
3. No existe coincidencia entre la información aportada respecto del número de hospitalizados y de estancias causadas en cada uno de los dos grandes grupos en que se divide la información incluida en este volumen, debido fundamentalmente a que, tal y como ya se ha expresado antes, la parte primera, correspondiente a establecimientos sanitarios, informa de la actividad hospitalaria ocurrida entre los días primero y último del año, y la parte segunda, morbilidad hospitalaria, contabiliza los hospitalizados y estancias causadas por aquellos pacientes que han sido dados de alta a lo largo del año natural. Por ello, ambas informaciones se diferencian en aquellos individuos que ingresando en el hospital durante el año 2009 han sido dados de alta en el mismo durante 2009 y en aquellos que habiendo ingresado a lo largo del año 2009 todavía no han causado alta a 31 de diciembre.
4. La ausencia de datos en las tablas se indica con el signo convencional “-”.
5. Se ha modificado el cuestionario de recogida de datos de OC2 ampliando los datos de personal sanitario y adaptándolo a los puestos de trabajos definidos en la aplicación SIPERDEF.

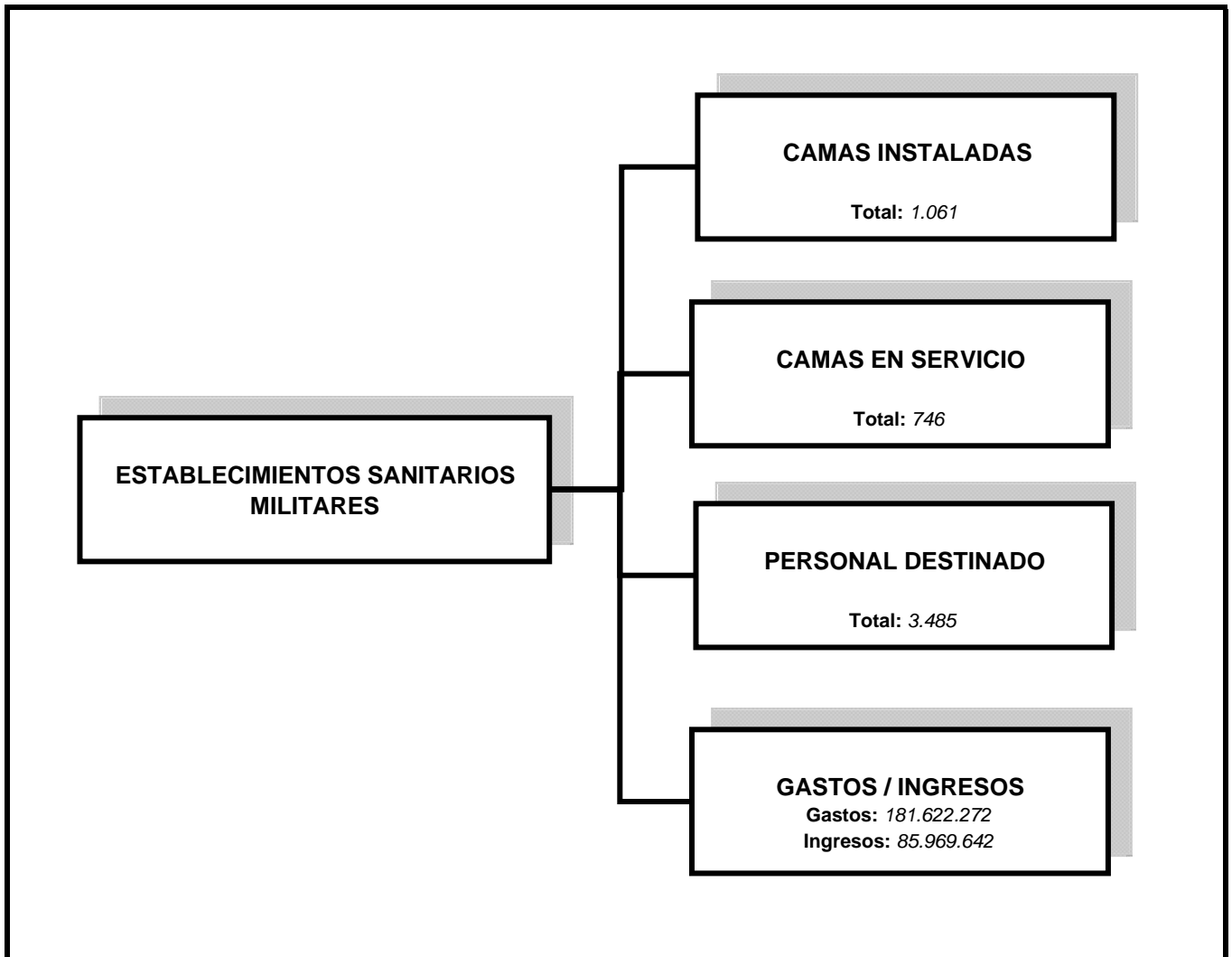
PARTE ESTADÍSTICO INDIVIDUAL. ESTRUCTURA DEL REGISTRO

CAMPO	CONTENIDO	TAMAÑO	POSICIONES
1	CÓDIGO DE HOSPITAL.....	5	1 - 5
2	CÓDIGO DE PROVINCIA	2	6 - 7
3	CÓDIGO DE MUNICIPIO	4	8 - 11
4	APELLIDO1 (Debe ir vacío).....	20	12 - 31
5	APELLIDO2 “	20	32 - 51
6	NOMBRE “	20	52 - 71
7	DNI “	8	72 - 79
8	FECHA DE NACIMIENTO	8	80 - 87
9	SEXO	1	88
10	ESTADO CIVIL	1	89
11	EJÉRCITO	1	90
12	CATEGORÍA MILITAR DEL TITULAR	1	91
13	RELACIÓN CON EL TITULAR	2	92 - 93
14	COLECTIVO ASEGURADOR.....	1	94
15	PROVINCIA DE RESIDENCIA	2	95 - 96
16	NÚMERO DE INGRESO	9	97 -105
17	NÚMERO DE HISTORIA CLÍNICA	9	106 -114
18	DIAGNÓSTICO DE ENTRADA	1	115
19	FECHA DE INGRESO	6	116 -121
20	MOTIVO DEL INGRESO.....	1	122
21	PROCEDENCIA DEL HOSPITALIZADO	1	123
22	SERVICIO DONDE INGRESA	3	124 -126
23	FECHA DEL ALTA	6	127 -132
24	NÚMERO DEL ALTA	5	133 -137
25	ESTANCIAS CAUSADAS	3	138 -140
26	SERVICIO QUE DA EL ALTA.....	3	141 -143
27	CASO NUEVO O ANTIGUO	1	144
28	ESTANCIAS EN UVI	3	145 -147
29	DIAGNÓSTICO DEL ALTA (Código).....	6	148 -153
30	CLASIFICACIÓN BÁSICA.....	1	154
31	CAUSA DEL ACCIDENTE.....	6	155 -160
32	INTERVENCIÓN QUIRÚRGICA	6	161 -166
33	MOTIVO DEL ALTA	1	167
	TOTAL.....	167	

TABLAS ESTADÍSTICAS

1. ESTABLECIMIENTOS SANITARIOS MILITARES

1. ESTABLECIMIENTOS SANITARIOS MILITARES.
Resumen General.



1. Establecimientos sanitarios militares.

1.1. Infraestructura hospitalaria.

1.1.1. Locales.

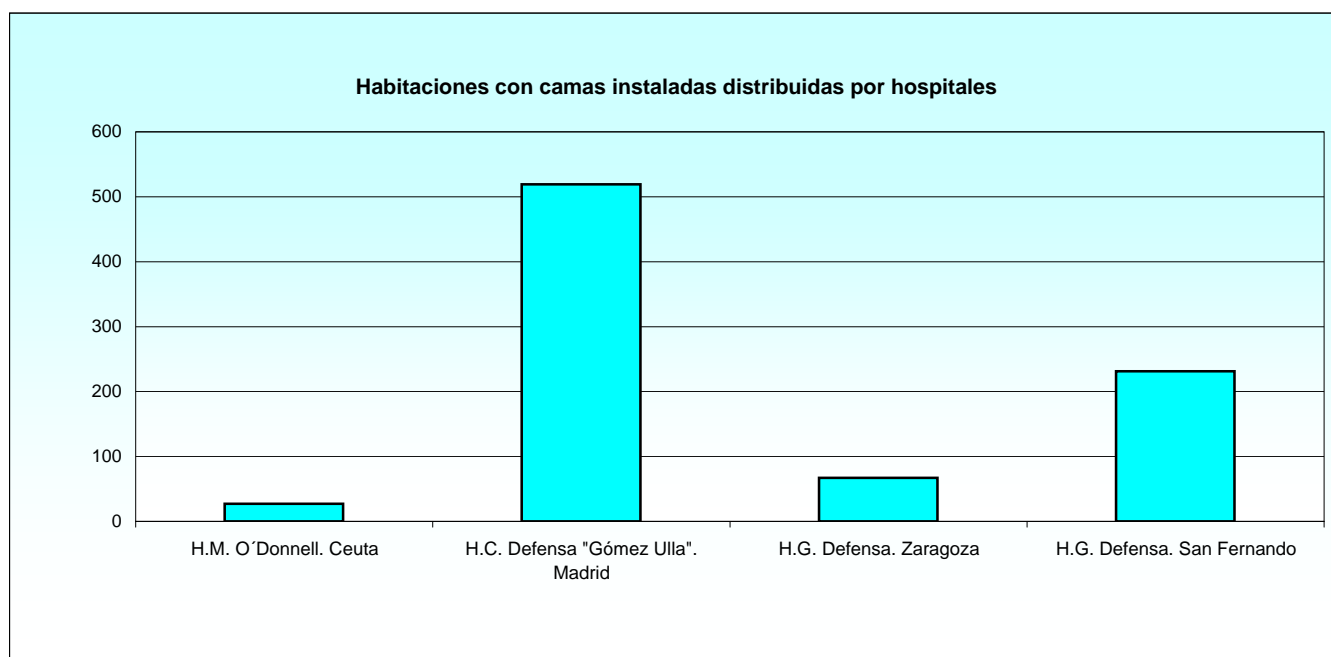
1.1.1.1. Habitaciones con camas instaladas distribuidas por hospitales.

HOSPITALES	HABITACIONES DE 1 CAMA INSTALADA	HABITACIONES DE 2 A 4 CAMAS INSTALADAS	HABITACIONES DE MÁS DE 4 CAMAS INSTALADAS	HABITACIONES DE AISLAMIENTO
TOTAL	760	76	0	8
H. M. O'Donnell. Ceuta.....	2	23	-	2
H. C. de la Defensa "Gómez Ulla". Madrid.....	518	1	-	-
H. G. de la Defensa. Zaragoza.....	19	48	-	-
H. G. de la Defensa. San Fernando.....	221	4	-	6

1.1.1. Locales.

1.1.1.2. Habitaciones con camas en servicio distribuidas por hospitales.

HOSPITALES	HABITACIONES DE 1 CAMA INSTALADA	HABITACIONES DE 2 A 4 CAMAS INSTALADAS	HABITACIONES DE MÁS DE 4 CAMAS INSTALADAS	HABITACIONES DE AISLAMIENTO
TOTAL	555	61	0	6
H. M. O'Donnell. Ceuta.....	1	16	-	2
H. C. de la Defensa "Gómez Ulla". Madrid.....	495	-	-	-
H. G. de la Defensa. Zaragoza.....	17	45	-	-
H. G. de la Defensa. San Fernando.....	42	-	-	4



1.1.2. Camas.

1.1.2.1. Camas instaladas distribuidas por hospitales.

HOSPITALES	TOTAL	CUIDADOS MÍNIMOS O BÁSICOS	CUIDADOS MEDIOS O ESPECIALES	CUIDADOS INTENSIVOS	CAMAS SOCIO-SANITARIAS	URGENCIAS	HOSPITAL DE DÍA	INCUBADORAS
TOTAL.....	1.061	420	500	40	44	18	32	7
H. M. O'Donnell. Ceuta.....	56	7	43	6	-	-	-	-
H. C. de la Defensa "Gómez Ulla". Madrid.....	558	-	457	16	44	14	24	3
H. G. de la Defensa. Zaragoza.....	206	200	-	6	-	-	-	-
H. G. de la Defensa. San Fernando.....	241	213	-	12	-	4	8	4

1.1.2. Camas.

1.1.2.2. Camas disponibles distribuidas por hospitales.

HOSPITALES	TOTAL	CUIDADOS MÍNIMOS O BÁSICOS	CUIDADOS MEDIOS O ESPECIALES	CUIDADOS INTENSIVOS	CAMAS SOCIO-SANITARIAS	URGENCIAS	HOSPITAL DE DÍA	INCUBADORAS
TOTAL.....	746	156	467	26	44	18	32	3
H. M. O'Donnell. Ceuta.....	35	-	35	-	-	-	-	-
H. C. de la Defensa "Gómez Ulla". Madrid.....	533	-	432	16	44	14	24	3
H. G. de la Defensa. Zaragoza.....	116	110	-	6	-	-	-	-
H. G. de la Defensa. San Fernando.....	62	46	-	4	-	4	8	-

1.1.2. Camas.

1.1.2.3. Camas logísticas distribuidas por hospitales.

HOSPITALES	CAMAS LOGÍSTICAS
TOTAL.....	392
H. M. O'Donnell. Ceuta.....	50
H. C. de la Defensa "Gómez Ulla". Madrid.....	140
H. G. de la Defensa. Zaragoza.....	90
H. G. de la Defensa. San Fernando.....	112

1.1.3. Capacidad funcional.

1.1.3.1. Gestión de pacientes.

HOSPITALES	ADMISIÓN ÚNICA	APIP	ADUR	CCCE	ACHC	UCDD	UAPA	UDES
H. M. O'Donnell. Ceuta.....	SI	-	-	SI	-	-	SI	SI
H. C. de la Defensa "Gómez Ulla". Madrid.....	SI	SI	SI	SI	SI	SI	-	SI
H. G. de la Defensa. Zaragoza.....	SI	-	SI	SI	SI	SI	SI	SI
H. G. de la Defensa. San Fernando.....	SI	-	-	SI	SI	SI	SI	SI

APIP Admisión de pacientes internos programados
ADUR Admisión de urgencias
CCCE Citación centralizada de consultas externas
ACHC Archivo central de historias clínicas

UCDD Unidad de codificación de diagnósticos
UAPA Unidad de atención al paciente
UDES Unidad de estadística

1.1.3. Capacidad funcional.

1.1.3.2. Hospitalización.

HOSPITALES	CONTROLES DE ENFERMERÍA DE PLANTA (CALIDAD)	NIDOS	NEONATOLOGÍA
TOTAL.....	46	-	-
H. M. O'Donnell. Ceuta.....	2	-	-
H. C. de la Defensa "Gómez Ulla". Madrid.....	41	SI	SI
H. G. de la Defensa. Zaragoza.....	-	-	-
H. G. de la Defensa. San Fernando.....	3	-	-

1.1.3. Capacidad funcional.

1.1.3.3. Bloque quirúrgico.

HOSPITALES	QUIRÓFANOS (CANTIDAD)	UNIDAD DE REANIMACIÓN	PARITORIOS (CANTIDAD)	UNIDAD DE DOLOR
TOTAL.....	30	-	3	-
H. M. O'Donnell. Ceuta.....	3	SI	-	-
H. C. de la Defensa "Gómez Ulla". Madrid.....	16	SI	2	SI
H. G. de la Defensa. Zaragoza.....	5	SI	-	-
H. G. de la Defensa. San Fernando.....	6	SI	1	-

1.1.3. Capacidad funcional.

1.1.3.4. Servicios centrales: Laboratorios.

HOSPITALES	BIOQUÍMICA	HEMATOLOGÍA RUTINA	SEROLOGÍA	ORINAS	HECES	MICROBIOLOGÍA	INMUNOLOGÍA Y ALERGIAS	ENZIMO-INMUNOANÁLISIS	HEMATOLOGÍA	BANCO DE SANGRE
H. M. O'Donnell. Ceuta.....	SI	SI	SI	SI	SI	SI	SI	SI	SI	-
H. C. de la Defensa "Gómez Ulla". Madrid..	SI	SI	SI	SI	SI	SI	SI	SI	SI	SI
H. G. de la Defensa. Zaragoza.....	SI	SI	SI	SI	SI	SI	-	SI	SI	-
H. G. de la Defensa. San Fernando.....	SI	SI	SI	SI	SI	SI	SI	SI	SI	SI

1.1.3. Capacidad funcional.

1.1.3.5. Servicios centrales: Anatomía patológica y Radioterapia.

HOSPITALES	SECCIÓN DE BIOPSIAS	SECCIÓN DE CITOLOGÍAS	SECCIÓN DE NECROPSIAS	COBALTO-TERAPIA	ACELERADOR DE PARTÍCULAS	BRAQUITERAPIA
H. M. O'Donnell. Ceuta.....	-	-	-	-	-	-
H. C. de la Defensa "Gómez Ulla". Madrid..	SI	SI	SI	-	SI	SI
H. G. de la Defensa. Zaragoza.....	SI	SI	-	-	-	-
H. G. de la Defensa. San Fernando.....	SI	SI	SI	-	-	-

1.1.3. Capacidad funcional.

1.1.3.6. Servicios centrales: Diagnóstico por imagen.

HOSPITALES	RADIOLOGÍA CONVENCIONAL	ECOGRAFÍA	SCANNER	ORTOPAN-TOMOGRAFÍAS	ANGIOGRAFÍA DIGITAL	RESONANCIA MAGNÉTICA	GAMMA-CÁMARA	LAB. RADIO-INMUNOENSAYO
H. M. O'Donnell. Ceuta.....	SI	SI	-	SI	SI	-	-	-
H. C. de la Defensa "Gómez Ulla". Madrid.....	SI	SI	SI	SI	SI	SI	SI	SI
H. G. de la Defensa. Zaragoza.....	SI	SI	SI	SI	-	-	-	-
H. G. de la Defensa. San Fernando.....	SI	SI	SI	SI	-	-	-	-

1.1.3. Capacidad funcional.

1.1.3.7. Servicios finales: Alergia, Aparato digestivo, Cardiología y Nefrología.

HOSPITALES	PRUEBAS ALÉRGICAS	ENDOSCOPIAS	HEMODIÁLISIS	ELECTROCARDIOGRAMAS	PRUEBAS DE ESFUERZO	ECOCARDIOGRAMAS	HEMODIÁLISIS
H. M. O'Donnell. Ceuta.....	-	-	-	SI	SI	SI	-
H. C. de la Defensa "Gómez Ulla". Madrid.....	SI	SI	SI	SI	SI	SI	SI
H. G. de la Defensa. Zaragoza.....	SI	SI	-	SI	SI	SI	SI
H. G. de la Defensa. San Fernando.....	SI	SI	-	SI	SI	SI	-

1.1.3. Capacidad funcional.

1.1.3.8. Servicios finales: Neurología, Neumología, Oncología, Rehabilitación.

HOSPITALES	ELECTRO-ENCEFALOGRAMAS	ESPIROMETRÍAS	BRONCOSCOPIAS	UNIDAD DE RADIO-TERAPIA	UNIDAD DE QUIMIO-TERAPIA	GIMNASIO
H. M. O'Donnell. Ceuta.....	SI	SI	SI	-	-	-
H. C. de la Defensa "Gómez Ulla". Madrid.....	SI	SI	SI	SI	SI	SI
H. G. de la Defensa. Zaragoza.....	SI	SI	SI	-	-	SI
H. G. de la Defensa. San Fernando.....	SI	SI	SI	-	SI	SI

1.1.3. Capacidad funcional.

1.1.3.9. Servicios finales: Farmacia, Cirugía experimental.

HOSPITALES	DME	FAR	IDM	FCC	LNA	LCM	CEX
H. M. O'Donnell. Ceuta.....	SI	SI	SI	-	-	-	-
H. C. de la Defensa "Gómez Ulla". Madrid.....	SI	SI	SI	SI	SI	SI	SI
H. G. de la Defensa. Zaragoza.....	SI	SI	SI	SI	-	-	-
H. G. de la Defensa. San Fernando.....	SI	SI	SI	SI	SI	SI	-

NOTAS:

El H. M. de Zaragoza tiene además las siguientes Unidades:U.C.I., Medicina Subcutánea, y Reconocimientos médicos.

En el Gómez Ulla las siguientes: U. Centralizada de exploraciones funcionales, Preoperatorio, Tribunal M.M.Regional, Central, Superior y Psiquiátrico de las FAS, Hemoterapia, Medicina y Cirugía experimental y Hospital de día.

DME Distribución medicamentos

FAR Farmacotecnia

IDM Información y documentación de medicamentos

FCC Farmacocinética clínica

LNA Laboratorio de nutrición artificial

LCM Laboratorio control medioambiental

CEX Cirugía experimental

ESTABLECIMIENTOS SANITARIOS MILITARES

Personal destinado

1.2. Personal destinado.

1.2.1. Análisis conjunto.

1.2.1.1. Distribución por clases de personal y hospitales.

HOSPITALES	TOTAL	PERSONAL MILITAR			PERSONAL CIVIL			
		Destinado	En comisión	Otros	Funcionario	Fijo	Interino eventual	Contratas
TOTAL	3.485	571	1	36	102	2.445	101	229
H. M. O'Donnell. Ceuta.....	185	24	-	3	9	127	6	16
H. C. de la Defensa "Gómez Ulla". Madrid.....	2.258	307	-	27	60	1.677	70	117
H. G. de la Defensa. Zaragoza.....	540	136	-	6	23	281	24	70
H. G. de la Defensa. San Fernando.....	502	104	1	-	10	360	1	26

1.2.1. Análisis conjunto.

1.2.1.2. Distribución por cualificación del personal y hospitales.

Tabla 1 de 2

HOSPITALES	TOTAL	ÁREA SANITARIA ASISTENCIA					
		Titulados Superiores		Titulados Medios		Otros Sanitarios	
		Militar	Laboral	Militar	Laboral	Militar	Laboral
TOTAL	3.118	437	185	62	750	2	880
H. M. O'Donnell. Ceuta.....	157	18	7	3	33	-	58
H. C. de la Defensa "Gómez Ulla". Madrid.....	2.054	256	142	33	528	2	573
H. G. de la Defensa. Zaragoza.....	441	95	23	15	79	-	111
H. G. de la Defensa. San Fernando.....	466	68	13	11	110	-	138

Tabla 2 de 2

HOSPITALES	ÁREAS NO SANITARIAS							
	Investigación		Administración		Mantenimiento		Servicios Generales	
	Militar	Laboral	Militar	Laboral	Militar	Laboral	Militar	Laboral
TOTAL	0	35	59	119	12	201	0	376
H. M. O'Donnell. Ceuta.....	-	-	-	8	3	10	-	17
H. C. de la Defensa "Gómez Ulla". Madrid.....	-	34	14	73	2	143	-	254
H. G. de la Defensa. Zaragoza.....	-	1	26	20	-	18	-	53
H. G. de la Defensa. San Fernando.....	-	-	19	18	7	30	-	52

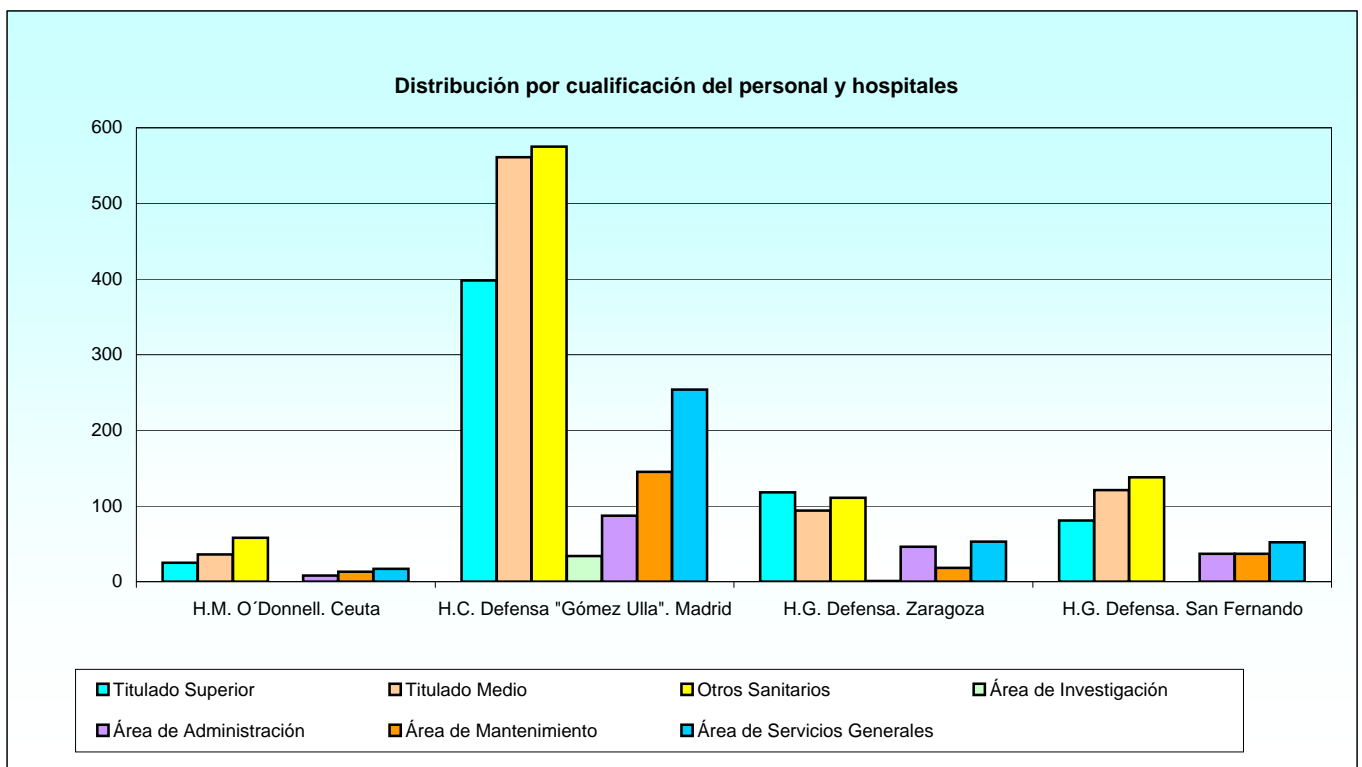
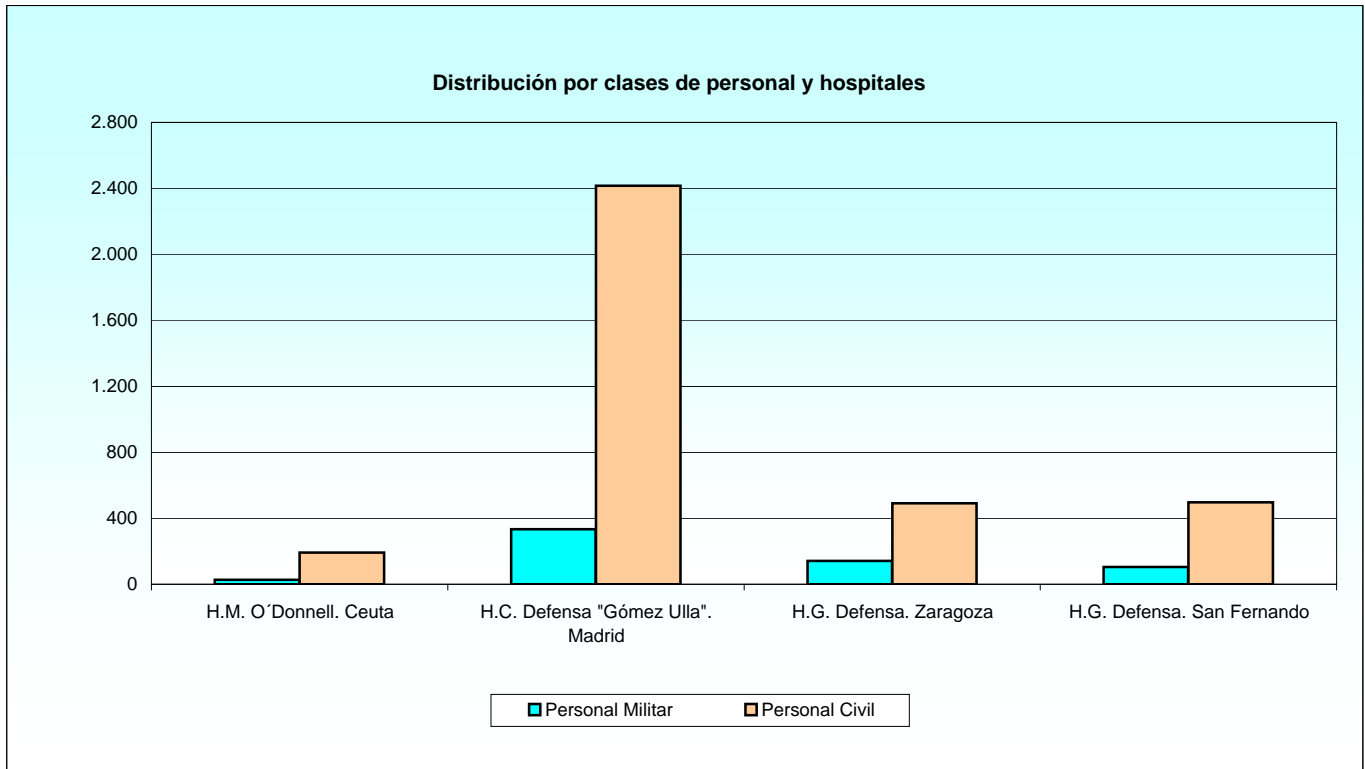
NOTA: No se recoge en esta tabla ni los militares no catalogados en los epígrafes anteriores, ni el personal laboral de las contratas.

1.2.1. Análisis conjunto.

1.2.1.3. Distribución por clases de personal y cualificación.

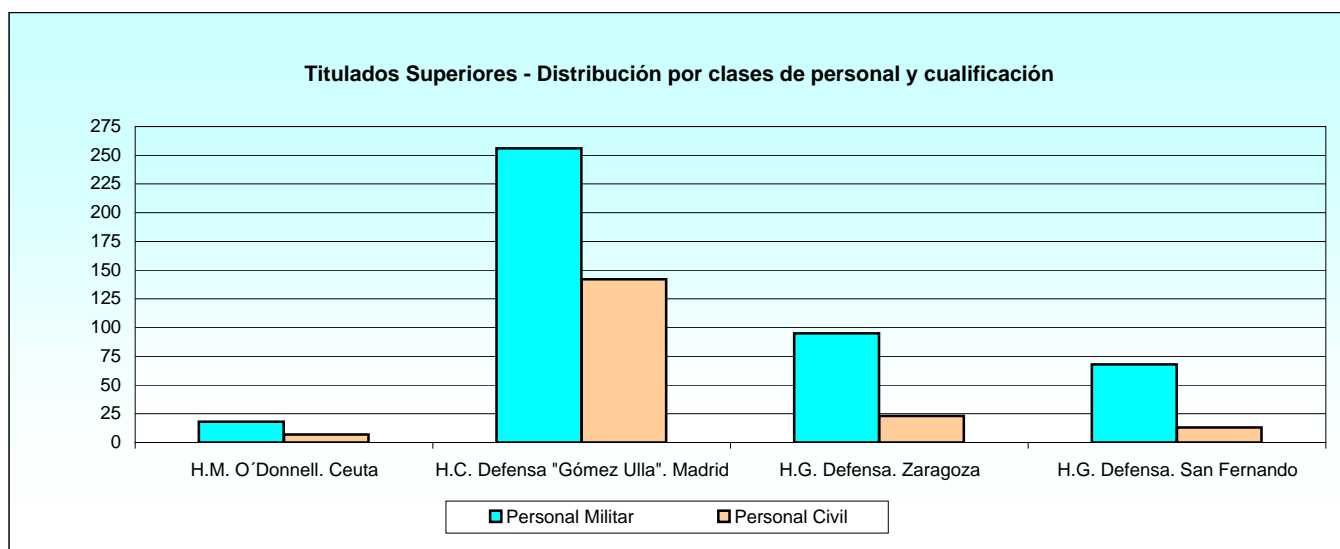
CUALIFICACIÓN	TOTAL	MILITAR PROFESIONAL		PERSONAL CIVIL	
		Destinado	En comisión	Fijo	Interino eventual
TOTAL	3.118	571	1	2.445	101
Total Área Sanitaria	2.316	500	1	1.726	89
Titulados Superiores.....	622	436	1	164	21
Titulados Medios.....	812	62	-	733	17
Otros Sanitarios.....	882	2	-	829	51
Total Área No Sanitaria	802	71	0	719	12
Personal de Investigación.....	35	-	-	35	-
Personal de Administración.....	178	59	-	117	2
Personal de Mantenimiento.....	213	12	-	198	3
Personal de Servicios Generales.....	376	-	-	369	7

NOTA: No se recoge el personal militar no incluido en epígrafes anteriores, ni el personal laboral de contratas.



1.2.2. Titulados Superiores. Resumen general.**1.2.2.1. Distribución por clases de personal y hospitales.**

HOSPITALES	TOTAL	MILITAR PROFESIONAL		PERSONAL CIVIL	
		Destinado	En comisión	Fijos	Interino eventual
TOTAL.....	622	436	1	164	21
H. M. O'Donnell. Ceuta.....	25	18	-	5	2
H. C. de la Defensa "Gómez Ulla". Madrid.....	398	256	-	124	18
H. G. de la Defensa. Zaragoza.....	118	95	-	23	-
H. G. de la Defensa. San Fernando.....	81	67	1	12	1

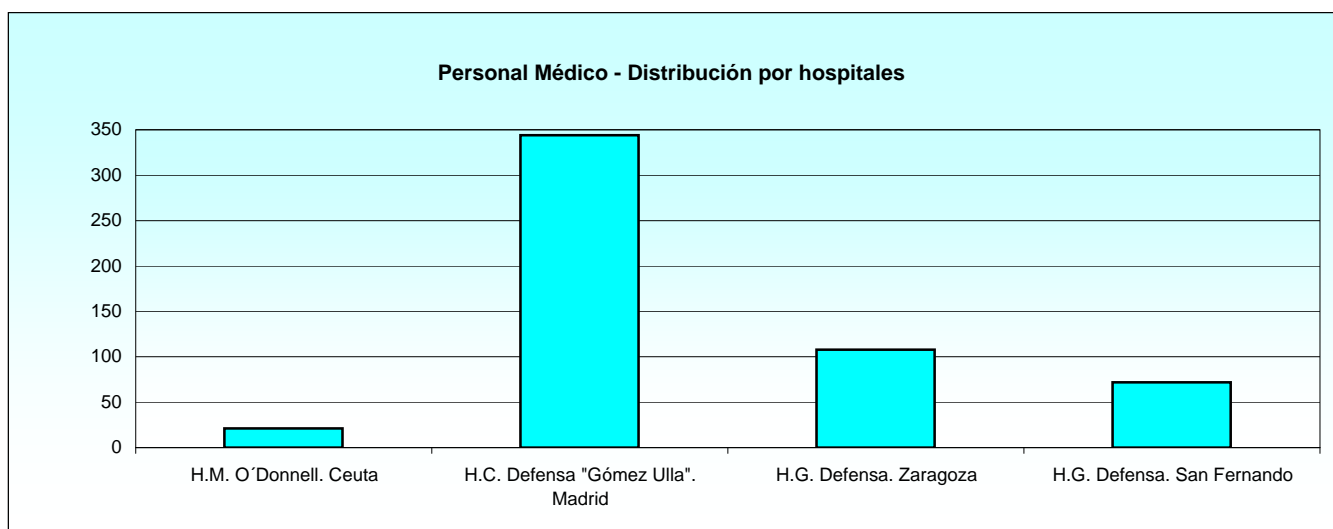
**1.2.2. Titulados Superiores. Resumen general.****1.2.2.2. Distribución por clases de personal y titulaciones.**

HOSPITALES	TOTAL	MILITAR PROFESIONAL		PERSONAL CIVIL	
		Destinado	En comisión	Fijos	Interino eventual
TOTAL.....	622	436	1	164	21
Médicos.....	545	402	-	122	21
Farmacéuticos.....	20	15	1	4	-
Veterinarios.....	5	5	-	-	-
Psicólogos.....	10	6	-	4	-
Odontólogos.....	8	7	-	1	-
Otros titulados superiores.....	34	1	-	33	-

1.2.3. Titulados superiores: Personal médico.

1.2.3.1. Distribución por especialidades y hospitales.

HOSPITALES	TOTAL	ESPECIALIDADES			SERVICIOS CENTRALES	DIRECCIÓN Y ADMINISTRACIÓN
		Médicas	Quirúrgicas	Otras		
TOTAL	545	148	129	56	180	32
H. M. O'Donnell. Ceuta.....	21	2	4	2	11	2
H. C. de Defensa "Gómez Ulla". Madrid.....	344	93	89	34	109	19
H. G. de la Defensa. Zaragoza.....	108	29	25	11	37	6
H. G. de la Defensa. San Fernando.....	72	24	11	9	23	5



1.2.3. Titulados superiores: Personal médico.

1.2.3.2. Distribución por clases de personal y grupos de especialidades.

ESPECIALIDAD	TOTAL	MILITAR PROFESIONAL		PERSONAL CIVIL	
		Destinado	En comisión	Fijos	Interino eventual
TOTAL	545	402	0	122	21
Especialidades médicas.....	148	112	-	29	7
Especialidades quirúrgicas.....	129	109	-	15	5
Otras especialidades.....	56	39	-	16	1
Servicios Centrales.....	180	110	-	62	8
Dirección y Administración.....	32	32	-	-	-

1.2.3. Titulados superiores: Personal médico.

1.2.3.3. Especialidades médicas: Distribución por clases de personal y hospitales.

HOSPITALES	TOTAL	MILITAR PROFESIONAL		PERSONAL CIVIL	
		Destinado	En comisión	Fijos	Interino eventual
TOTAL	148	112	0	29	7
H. M. O'Donnell. Ceuta.....	2	2	-	-	-
H. C. de la Defensa "Gómez Ulla". Madrid.....	93	64	-	22	7
H. G. de la Defensa. Zaragoza.....	29	24	-	5	-
H. G. de la Defensa. San Fernando.....	24	22	-	2	-

ESTABLECIMIENTOS SANITARIOS MILITARES

Personal destinado

1.2.3. Titulados superiores: Personal médico.

1.2.3.4. Especialidades médicas: Distribución por especialidades y hospitales.

HOSPITALES	TOTAL	ALG	APD	CAR	DVE	EDN	MIN	MIT	MSB	NEF	NFC	NML	NRL	ONM	REU
TOTAL	148	12	10	16	8	9	21	24	3	8	4	10	11	5	7
H. M. O'Donnell. Ceuta.....	2	-	-	1	-	-	-	-	-	-	-	1	-	-	-
H. C. de la Defensa "Gómez Ulla". Madrid.....	93	6	7	10	5	5	15	14	1	6	4	6	6	4	4
H. G. de la Defensa. Zaragoza.....	29	3	2	4	2	2	4	4	1	2	-	1	2	-	2
H. G. de la Defensa. San Fernando.....	24	3	1	1	1	2	2	6	1	-	-	2	3	1	1

ALG	Alergología	MSB	Medicina Subacuática Hiperb.
APD	Aparato digestivo	NEF	Nefrología
CAR	Cardiología	NFC	Neurofisiología Clínica
DVE	Dermatología medico-quirúrgica	NML	Neumología
EDN	Endocrinología y Nutrición	NRL	Neurología
MIN	Medicina Interna	ONM	Oncología Médica
MIT	Medicina Intensiva	REU	Reumatología

1.2.3. Titulados superiores: Personal médico.

1.2.3.5. Especialidades médicas: Distribución por clases de personal y especialidades.

ESPECIALIDAD	TOTAL	MILITAR PROFESIONAL		PERSONAL LABORAL	
		Destinado	En comisión	Fijo	Interino Eventual
TOTAL	148	112	0	29	7
Alergología.....	12	8	-	4	-
Aparato Digestivo.....	10	7	-	2	1
Cardiología.....	16	11	-	3	2
Dermatología Medico-quirúrgica.....	8	7	-	1	-
Endocrinología y Nutrición.....	9	6	-	3	-
Medicina Interna.....	21	16	-	5	-
Medicina Intensiva.....	24	22	-	2	-
Medicina Subacuática Hiperbárica.....	3	3	-	-	-
Nefrología.....	8	6	-	2	-
Neurofisiología Clínica.....	4	2	-	2	-
Neumología.....	10	9	-	1	-
Neurología.....	11	8	-	1	2
Oncología Médica.....	5	3	-	-	2
Reumatología.....	7	4	-	3	-

1.2.3. Titulados superiores: Personal médico.

1.2.3.6. Especialidad quirúrgica: Distribución por clases de personal y hospitales.

HOSPITALES	TOTAL	MILITAR PROFESIONAL		PERSONAL LABORAL	
		Destinado	En comisión	Fijo	Interino Eventual
TOTAL	129	109	0	15	5
H. M. O'Donnell. Ceuta.....	4	4	-	-	-
H. C. de la Defensa "Gómez Ulla". Madrid.....	89	74	-	11	4
H. G. de la Defensa. Zaragoza.....	25	22	-	3	-
H. G. de la Defensa. San Fernando.....	11	9	-	1	1

1.2.3. Titulados superiores: Personal médico.**1.2.3.7. Especialidad quirúrgica: Distribución por especialidades y hospitales.**

HOSPITALES	TOTAL	ACV	CCV	CGD	CMF	CPD	CPR	CTR	NGC	OFT	ORL	TRA	URO	EST
TOTAL.....	129	4	5	26	4	0	5	3	4	21	12	28	10	7
H. M. O'Donnell. Ceuta.....	4	-	-	-	-	-	-	-	-	1	1	1	-	1
H. C. de la Defensa "Gómez Ulla". Madrid.....	89	4	5	16	4	-	5	3	4	13	6	17	6	6
H. G. de la Defensa. Zaragoza.....	25	-	-	5	-	-	-	-	-	6	4	7	3	-
H. G. de la Defensa. San Fernando.....	11	-	-	5	-	-	-	-	-	1	1	3	1	-

ACV Angiología y Cirugía Vascolar

CCV Cirugía Cardiovascular

CGD Cirugía General y del Aparato Digestivo

CMF Cirugía Maxilofacial

CPD Cirugía Pediátrica

CPR Cirugía Plástica y Reparadora

CTR Cirugía Torácica

NGC Neurocirugía

OFT Oftalmología

ORL Otorrinolaringología

TRA Traumatología y Cirugía Ort.

URO Urología

EST Estomatología

1.2.3. Titulados superiores: Personal médico.**1.2.3.8. Especialidad quirúrgica: Distribución por clases de personal y especialidades.**

ESPECIALIDADES	TOTAL	Militar profesional		Personal civil	
		Destinado	En comisión	Fijo	Interino eventual
TOTAL.....	129	109	0	15	5
Angiología y Cirugía Vascolar.....	4	4	-	-	-
Cirugía Cardiovascular.....	5	4	-	-	1
Cirugía General y del Aparato Digestivo.....	26	23	-	-	3
Cirugía Maxilofacial.....	4	3	-	1	-
Cirugía Pediátrica.....	0	-	-	-	-
Cirugía Plástica y Reparadora.....	5	5	-	-	-
Cirugía Torácica.....	3	3	-	-	-
Neurocirugía.....	4	4	-	-	-
Oftalmología.....	21	15	-	5	1
Otorrinolaringología.....	12	11	-	1	-
Traumatología y Cirugía Ortopédica.....	28	26	-	2	-
Urología.....	10	6	-	4	-
Estomatología.....	7	5	-	2	-

1.2.3. Titulados superiores: Personal médico.**1.2.3.9. Otras especialidades: Distribución por clases de personal y hospitales.**

HOSPITALES	TOTAL	MILITAR PROFESIONAL		PERSONAL CIVIL	
		Destinado	En comisión	Fijos	Interino eventual
TOTAL	56	39	0	16	1
H. M. O'Donnell. Ceuta.....	2	2	-	-	-
H. C. de la Defensa "Gómez Ulla". Madrid.....	34	23	-	10	1
H. G. de la Defensa. Zaragoza.....	11	9	-	2	-
H. G. de la Defensa. San Fernando.....	9	5	-	4	-

1.2.3. Titulados superiores: Personal médico.**1.2.3.10. Otras especialidades: Distribución por especialidades y hospitales.**

HOSPITALES	TOTAL	OBSTETRICIA Y GINECOLOGÍA	PEDIATRÍA Y SUS ÁREAS ESPECÍFICAS	PSIQUIATRÍA
TOTAL	56	17	18	21
H. M. O'Donnell. Ceuta.....	2	1	-	1
H. C. de la Defensa "Gómez Ulla". Madrid.....	34	7	13	14
H. G. de la Defensa. Zaragoza.....	11	5	3	3
H. G. de la Defensa. San Fernando.....	9	4	2	3

1.2.3. Titulados superiores: Personal médico.**1.2.3.11. Otras especialidades: Distribución por clases de personal y especialidades.**

ESPECIALIDADES	TOTAL	MILITAR PROFESIONAL		PERSONAL CIVIL	
		Destinado	En comisión	Fijos	Interino eventual
TOTAL	56	39	0	16	1
Obstetricia y Ginecología.....	17	10	-	6	1
Pediatría y sus áreas específicas.....	18	11	-	7	-
Psiquiatría.....	21	18	-	3	-

1.2.3. Titulados superiores: Personal médico.**1.2.3.12. Servicios centrales: Distribución por clases de personal y hospitales.**

HOSPITALES	TOTAL	MILITAR PROFESIONAL		PERSONAL CIVIL	
		Destinado	En comisión	Fijos	Interino eventual
TOTAL	180	110	0	62	8
H. M. O'Donnell. Ceuta.....	11	4	-	5	2
H. C. de la Defensa "Gómez Ulla". Madrid.....	109	60	-	43	6
H. G. de la Defensa. Zaragoza.....	37	25	-	12	-
H. G. de la Defensa. San Fernando.....	23	21	-	2	-

1.2.3. Titulados superiores: Personal médico.**1.2.3.13. Servicios centrales: Distribución por especialidades y hospitales.**

HOSPITALES	TOTAL	ANC	ANR	APT	FCL	HEM	INM	MCP	MNU	MPS	ONR	RAD	REH	MFC
TOTAL.....	180	17	42	10	2	7	4	8	8	6	4	20	27	25
H. M. O'Donnell. Ceuta.....	11	1	2	-	-	-	-	-	-	-	-	1	-	7
H. C. de la Defensa "Gómez Ulla". Madrid.....	109	11	24	6	2	5	4	4	8	5	4	11	22	3
H. G. de la Defensa. Zaragoza.....	37	3	10	1	-	1	-	2	-	1	-	3	3	13
H. G. de la Defensa. San Fernando.....	23	2	6	3	-	1	-	2	-	-	-	5	2	2

ANC	Análisis Clínicos-Medicina	MCP	Microbiología y Parasitología
ANR	Anestesiología y Reanimación	MNU	Medicina Nuclear
APT	Anatomía Patológica	MPS	Medicina Preventiva y Salud Pública
FCL	Farmacología Clínica	ONR	Oncología Radioterápica
HEM	Hematología y Hemoterapia	RAD	Radiodiagnóstico
INM	Inmunología	REH	Rehabilitación
		MFC	Médicos de familia y comunitaria

1.2.3. Titulados superiores: Personal médico.**1.2.3.14. Servicios centrales: Distribución por clases de personal y especialidades.**

ESPECIALIDADES	TOTAL	MILITAR PROFESIONAL		PERSONAL CIVIL	
		Destinado	En comisión	Fijo	Interino eventual
TOTAL.....	180	110	0	62	8
Análisis Clínicos-Medicina.....	17	7	-	10	-
Anestesiología y Reanimación.....	42	29	-	13	-
Anatomía Patológica.....	10	9	-	1	-
Farmacología Clínica.....	2	2	-	-	-
Hematología y Hemoterapia.....	7	6	-	1	-
Inmunología.....	4	1	-	3	-
Microbiología y Parasitología.....	8	8	-	-	-
Medicina Nuclear.....	8	5	-	3	-
Medicina Preventiva y Salud Pública.....	6	4	-	2	-
Oncología Radioterápica.....	4	3	-	1	-
Radiodiagnóstico.....	20	16	-	4	-
Rehabilitación.....	27	11	-	10	6
Médicos de familia y comunitaria.....	25	9	-	14	2

1.2.3. Titulados superiores: Personal médico.**1.2.3.15. Dirección y administración: Distribución por clases de personal y hospitales.**

HOSPITALES	TOTAL	MILITAR PROFESIONAL		PERSONAL CIVIL	
		Destinado	En comisión	Fijos	Interino eventual
TOTAL	32	32	0	0	0
H. M. O'Donnell. Ceuta.....	2	2	-	-	-
H. C. de la Defensa "Gómez Ulla". Madrid.....	19	19	-	-	-
H. G. de la Defensa. Zaragoza.....	6	6	-	-	-
H. G. de la Defensa. San Fernando.....	5	5	-	-	-

1.2.3. Titulados superiores: Personal médico.**1.2.3.16. Dirección y administración: Distribución por especialidades y hospitales.**

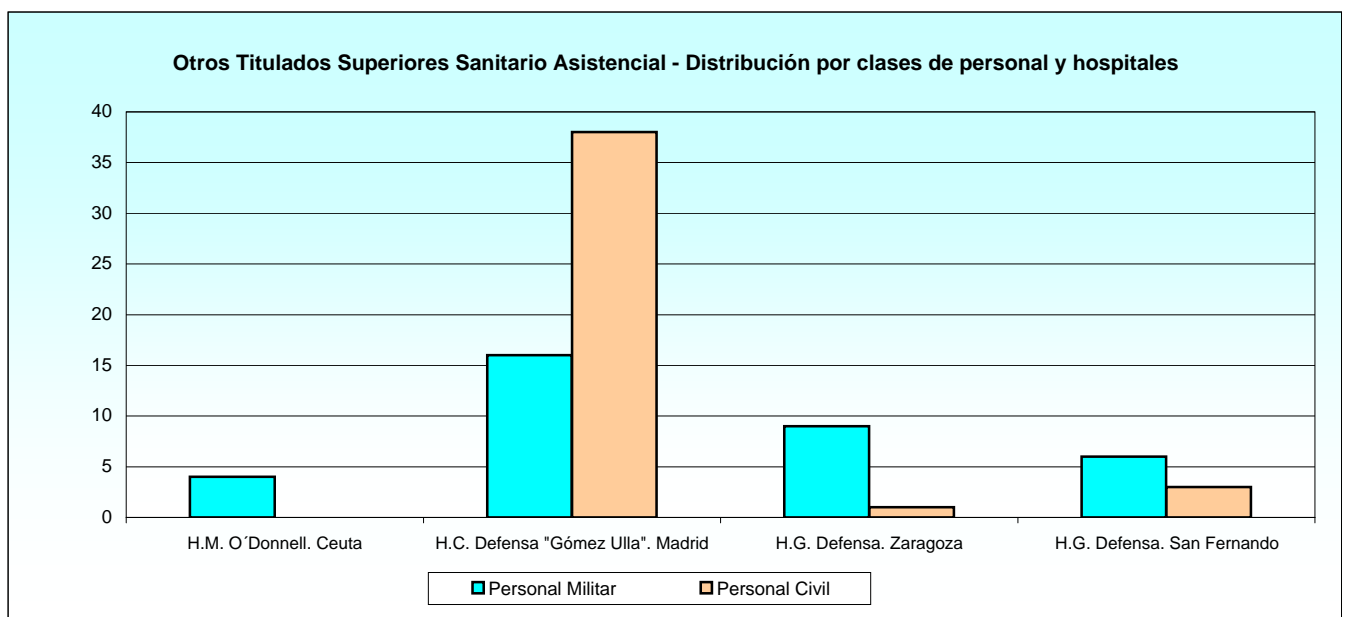
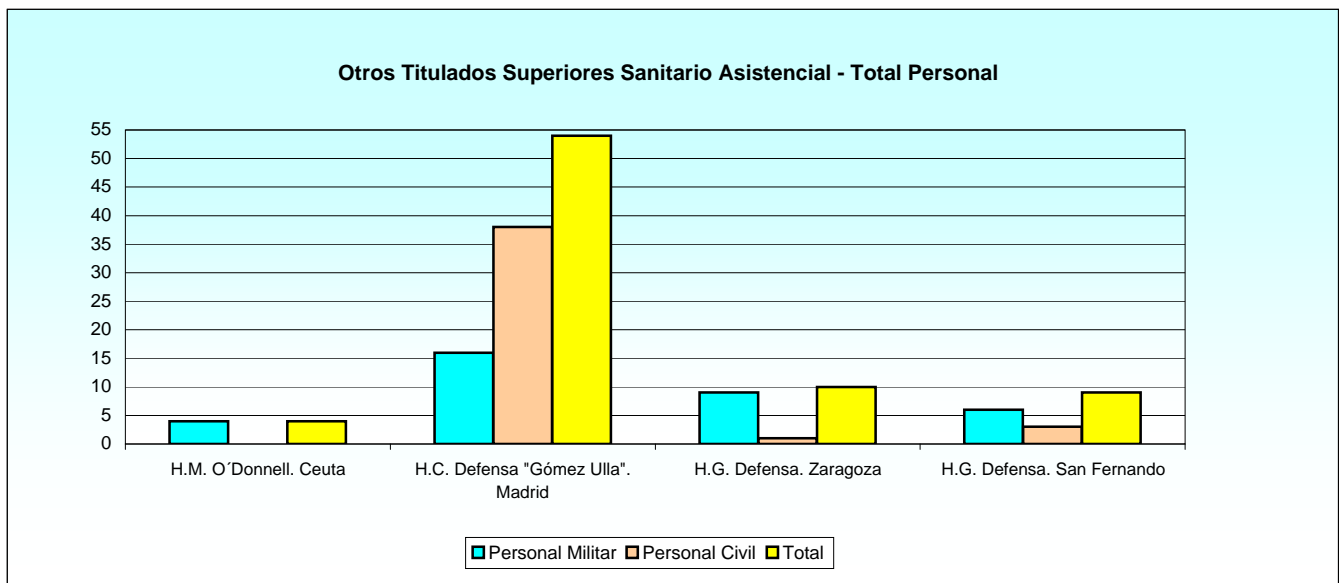
HOSPITALES	TOTAL	DIRECTOR	SUBDIRECCIÓN	OTROS
TOTAL	32	4	10	18
H. M. O'Donnell. Ceuta.....	2	1	-	1
H. C. de la Defensa "Gómez Ulla". Madrid.....	19	1	9	9
H. G. de la Defensa. Zaragoza.....	6	1	1	4
H. G. de la Defensa. San Fernando.....	5	1	-	4

1.2.3. Titulados superiores: Personal médico.**1.2.3.17. Dirección y administración: Distribución por clases de personal y especialidades.**

CUALIFICACIÓN	TOTAL	MILITAR PROFESIONAL		PERSONAL CIVIL	
		Destinado	En comisión	Fijos	Interino eventual
TOTAL	32	32	0	0	0
Director.....	4	4	-	-	-
Subdirección.....	10	10	-	-	-
Otros.....	18	18	-	-	-

1.2.4. Titulados superiores: Otros titulados superiores sanitario asistencial.**1.2.4.1. Distribución por clases de personal y hospitales.**

HOSPITALES	TOTAL	MILITAR PROFESIONAL		PERSONAL CIVIL	
		Destinado	En comisión	Fijos	Interino eventual
TOTAL.....	77	34	1	42	0
H. M. O'Donnell. Ceuta.....	4	4	-	-	-
H. C. de la Defensa "Gómez Ulla". Madrid.....	54	16	-	38	-
H. G. de la Defensa. Zaragoza.....	10	9	-	1	-
H. G. de la Defensa. San Fernando.....	9	5	1	3	-



1.2.4. Titulados superiores: Otros titulados superiores sanitario asis**1.2.4.2. Distribución por especialidades y hospitales.**

HOSPITALES	TOTAL	FHO	BHAF	ANC	BHAV	CEV	PSI	ODN	OTS
TOTAL.....	77	17	0	3	4	1	10	8	34
H. M. O'Donnell. Ceuta.....	4	1	-	-	1	-	1	1	-
H. C. de la Defensa "Gómez Ulla". Madrid.....	54	11	-	1	1	1	6	1	33
H. G. de la Defensa. Zaragoza.....	10	3	-	-	1	-	2	3	1
H. G. de la Defensa. San Fernando.....	9	2	-	2	1	-	1	3	-

FHO Farmacia Hospitalaria (Farmacéuticos)

BHAF Bromatología e Higiene Alimentaria (Farmacéuticos)

ANC Análisis Clínicos (Farmacéuticos)

BHAV Bromatología e Higiene Alimentaria (Veterinarios)

CEV Cirugía Experimental (Veterinarios)

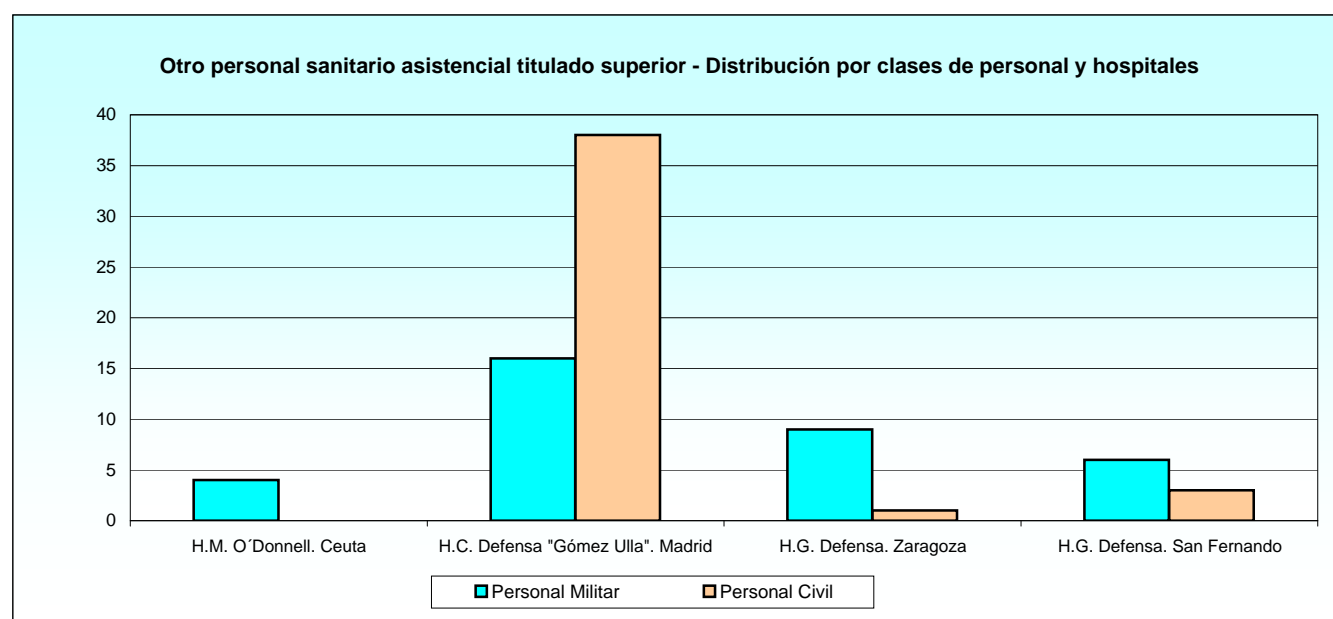
PSI Psicólogos

ODN Odontólogos

OTS Otros Titulados Superiores

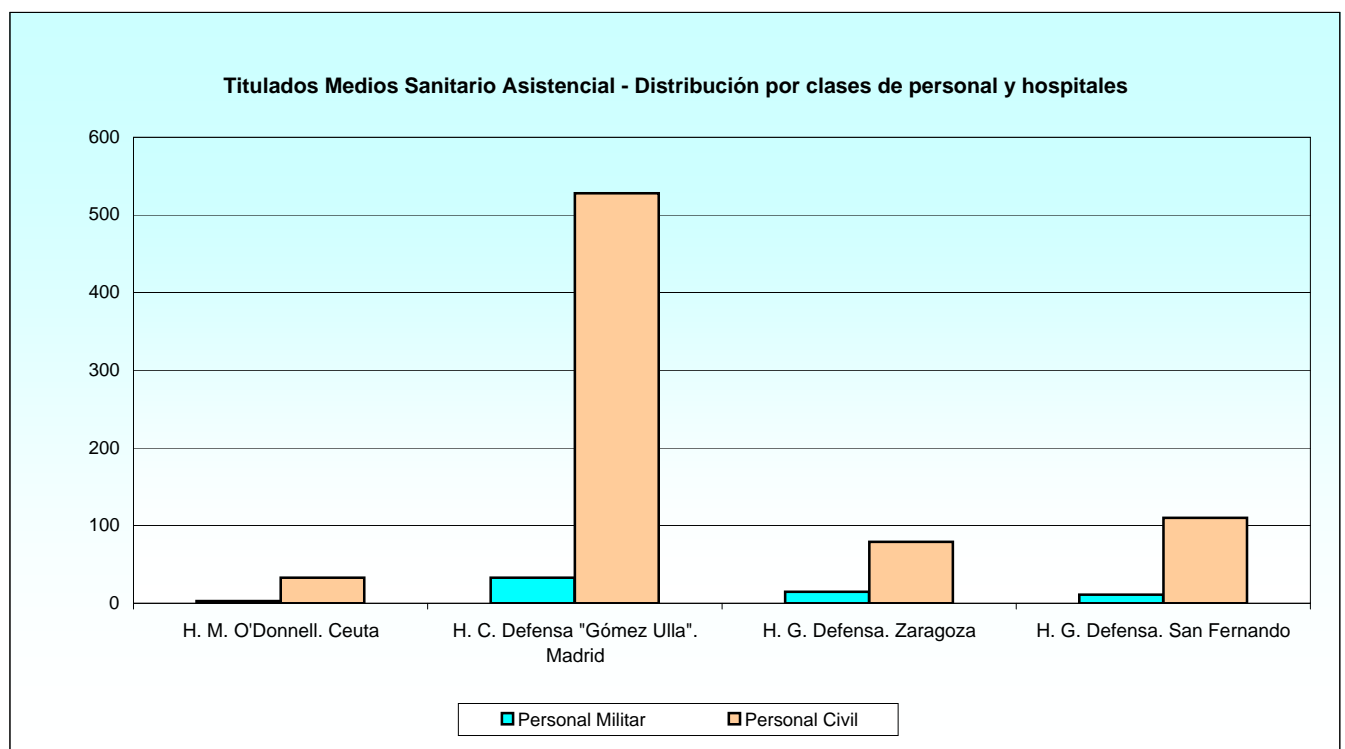
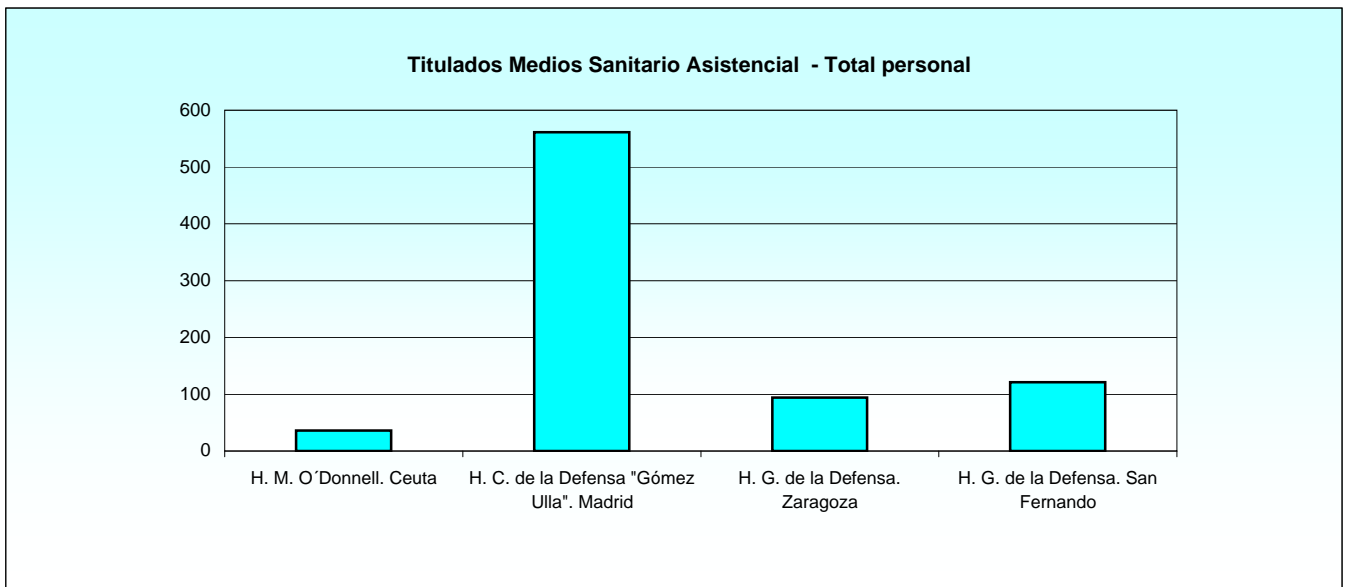
1.2.4. Titulados superiores: Otros titulados superiores sanitario asistencial.**1.2.4.3. Distribución por clases de personal y especialidades.**

ESPECIALIDADES	TOTAL	MILITAR PROFESIONAL		PERSONAL CIVIL	
		Destinado	En comisión	Fijo	Interino eventual
TOTAL.....	77	34	1	42	0
Farmacia Hospitalaria (Farmacéuticos).....	17	14	1	2	-
Bromatología e Higiene Alimentaria (Far.).....	-	-	-	-	-
Análisis Clínicos (Farmacéuticos).....	3	1	-	2	-
Bromatología e Higiene Alimentaria (Vet.).....	4	4	-	-	-
Cirugía experimental (Veterinarios).....	1	1	-	-	-
Psicólogos.....	10	6	-	4	-
Odontólogos.....	8	7	-	1	-
Otros titulados superiores.....	34	1	-	33	-



1.2.5. Titulados medios: Personal sanitario asistencial.**1.2.5.1. Distribución por clases de personal y hospitales.**

HOSPITALES	TOTAL	MILITAR PROFESIONAL		PERSONAL CIVIL	
		Destinado	En comisión	Fijo	Interino eventual
TOTAL	812	62	0	733	17
H. M. O'Donnell. Ceuta.....	36	3	-	33	-
H. C. de la Defensa "Gómez Ulla". Madrid.....	561	33	-	520	8
H. G. de la Defensa. Zaragoza.....	94	15	-	70	9
H. G. de la Defensa. San Fernando.....	121	11	-	110	-



1.2.5. Titulados medios: Personal sanitario asistencial.**1.2.5.2. Distribución por especialidades y hospitales.**

HOSPITALES	TOTAL	ENF	MTR	FST	OPT	POD	LGD	TRO	TRS
TOTAL.....	812	764	15	23	5	0	1	2	2
H. M. O'Donnell. Ceuta.....	36	36	-	-	-	-	-	-	-
H. C. de la Defensa "Gómez Ulla". Madrid...	561	517	15	19	5	-	1	2	2
H. G. de la Defensa. Zaragoza.....	94	90	-	4	-	-	-	-	-
H. G. de la Defensa. San Fernando.....	121	121	-	-	-	-	-	-	-

ENF	Enfermeros	POD	Podólogos
MTR	Matronas	LGD	Logopedas
FST	Fisioterapeutas	TRO	Terapeuta Ocupacional
OPT	Optometristas	TRS	Trabajador Social

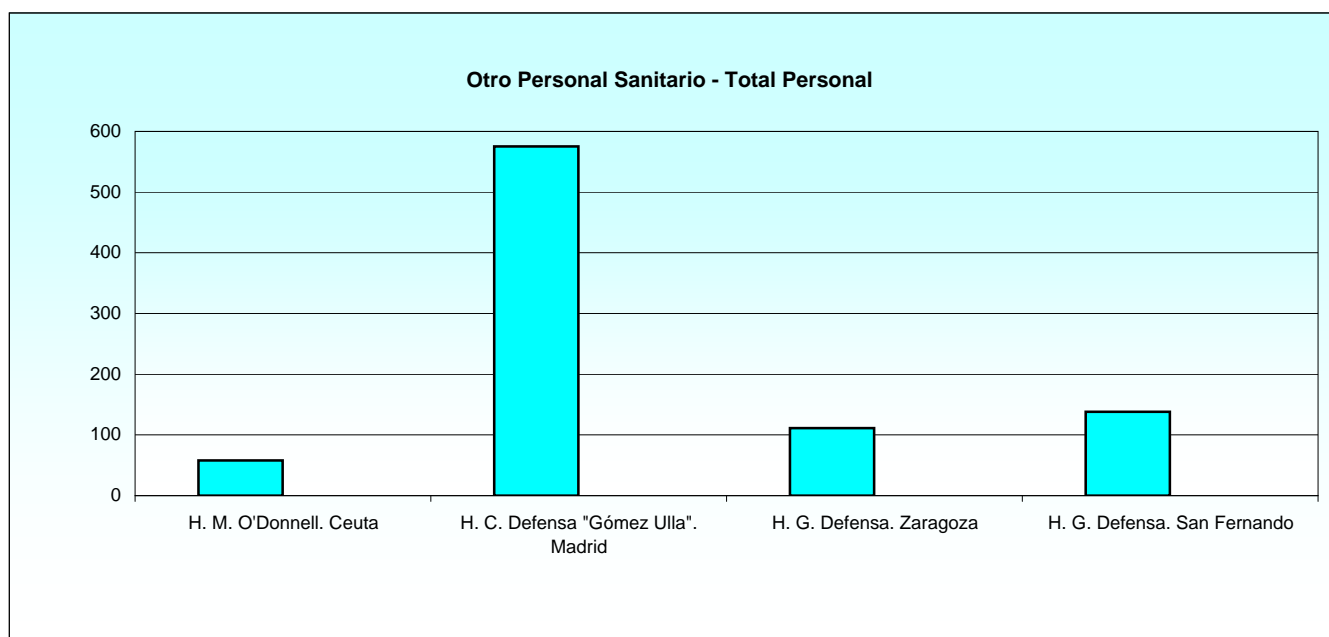
1.2.5. Titulados medios: Personal sanitario asistencial.**1.2.5.3. Distribución por clases de personal y especialidades.**

HOSPITALES	TOTAL	MILITAR PROFESIONAL		PERSONAL CIVIL	
		Destinado	En comisión	Fijos	Interino eventual
TOTAL.....	812	62	0	733	17
Enfermeros.....	764	62	-	687	15
Matronas.....	15	-	-	15	-
Fisioterapeutas.....	23	-	-	21	2
Optometristas.....	5	-	-	5	-
Podólogos.....	0	-	-	-	-
Logopeda.....	1	-	-	1	-
Terapeuta Ocupacional.....	2	-	-	2	-
TrabajaCor Social.....	2	-	-	2	-

1.2.6. Otro personal sanitario.

1.2.6.1. Distribución por clases de personal y hospitales.

HOSPITALES	TOTAL	MILITAR PROFESIONAL		PERSONAL CIVIL	
		Destinado	En comisión	Fijos	Interino eventual
TOTAL	882	2	0	829	51
H. M. O'Donnell. Ceuta.....	58	-	-	54	4
H. C. de la Defensa "Gómez Ulla". Madrid.....	575	2	-	541	32
H. G. de la Defensa. Zaragoza.....	111	-	-	96	15
H. G. de la Defensa. San Fernando.....	138	-	-	138	-



ESTABLECIMIENTOS SANITARIOS MILITARES

Personal destinado

1.2.6. Otro personal sanitario.

1.2.6.2. Distribución por especialidades y hospitales.

HOSPITALES	TOTAL	OSA	ATE-RX	ATE-LAB	ATE-RAD	ATE-MN	ATE-AP	ATE-PRT	ATE-HD	ASS
TOTAL	882	578	55	46	2	9	7	17	2	166
H. M. O'Donnell. Ceuta.....	58	40	4	3	-	-	-	1	-	10
H. C. de la Defensa "Gómez Ulla". Madrid....	575	368	41	35	2	9	4	15	1	100
H. G. de la Defensa. Zaragoza.....	111	68	6	5	-	-	3	-	1	28
H. G. de la Defensa. San Fernando.....	138	102	4	3	-	-	-	1	-	28

OSA Oficial Sanitario Asistencial

ATE Técnico Sanitario Asistencial

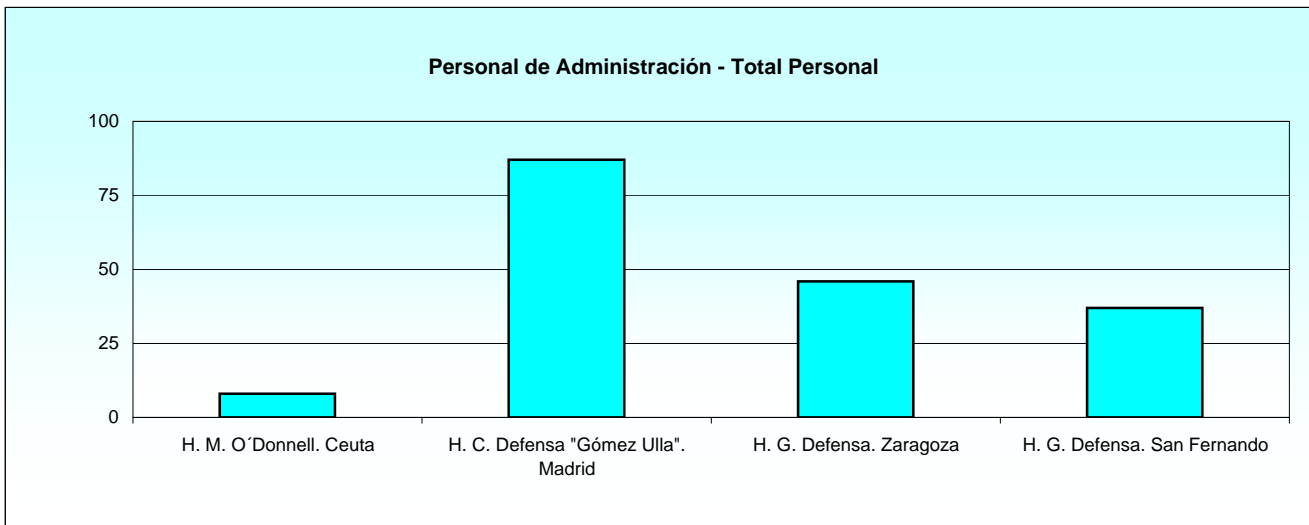
1.2.6. Otro personal sanitario.

1.2.6.3. Distribución por clases de personal y especialidades.

ESPECIALIDADES	TOTAL	MILITAR PROFESIONAL		PERSONAL CIVIL	
		Destinado	En comisión	Fijos	Interino eventual
TOTAL	882	2	0	829	51
OSA.....	578	-	-	560	18
ATE-RX.....	55	-	-	46	9
ATE-LAB.....	46	-	-	44	2
ATE-RAD.....	2	-	-	2	-
ATE-MN.....	9	-	-	9	-
ATE-AP.....	7	-	-	7	-
ATE-PROTESICOS.....	17	2	-	15	-
ATE-HDENTAL.....	2	-	-	2	-
ASS.....	166	-	-	144	22

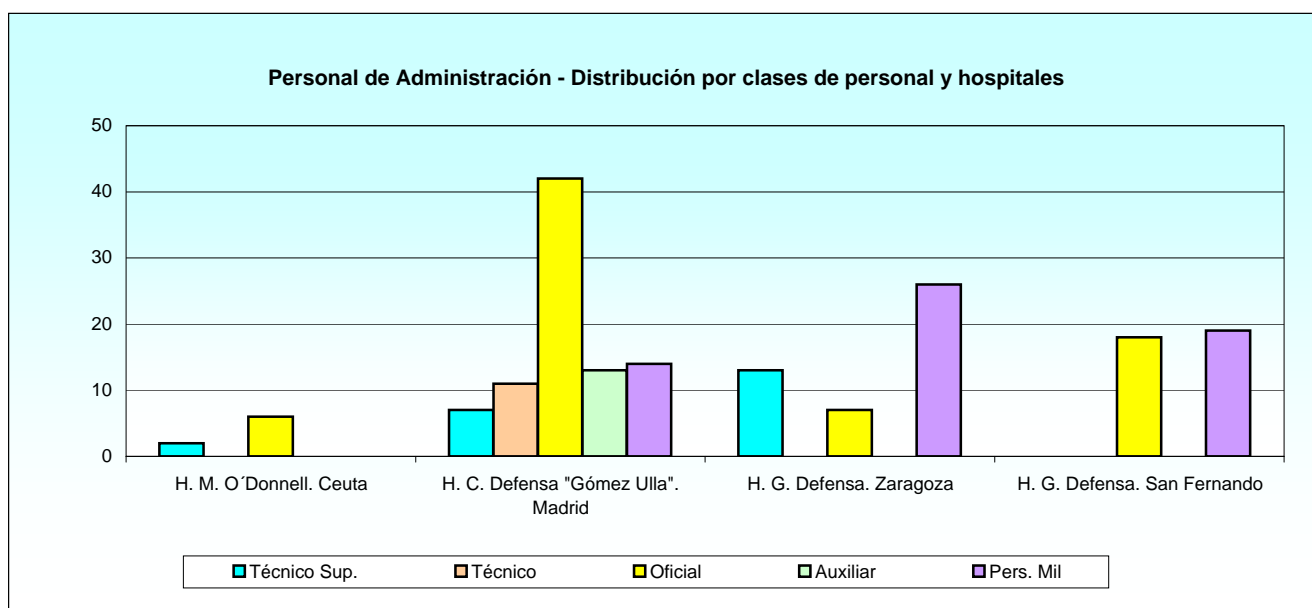
1.2.7. Personal de administración.**1.2.7.1. Distribución por clases de personal y hospitales.**

HOSPITALES	TOTAL	MILITAR PROFESIONAL		PERSONAL CIVIL	
		Destinado	En comisión	Fijos	Interino eventual
TOTAL.....	178	59	0	117	2
H. M. O'Donnell. Ceuta.....	8	-	-	8	-
H. C. de la Defensa "Gómez Ulla". Madrid.....	87	14	-	71	2
H. G. de la Defensa. Zaragoza.....	46	26	-	20	-
H. G. de la Defensa. San Fernando.....	37	19	-	18	-



1.2.7. Personal de administración.**1.2.7.2. Distribución por especialidades y hospitales.**

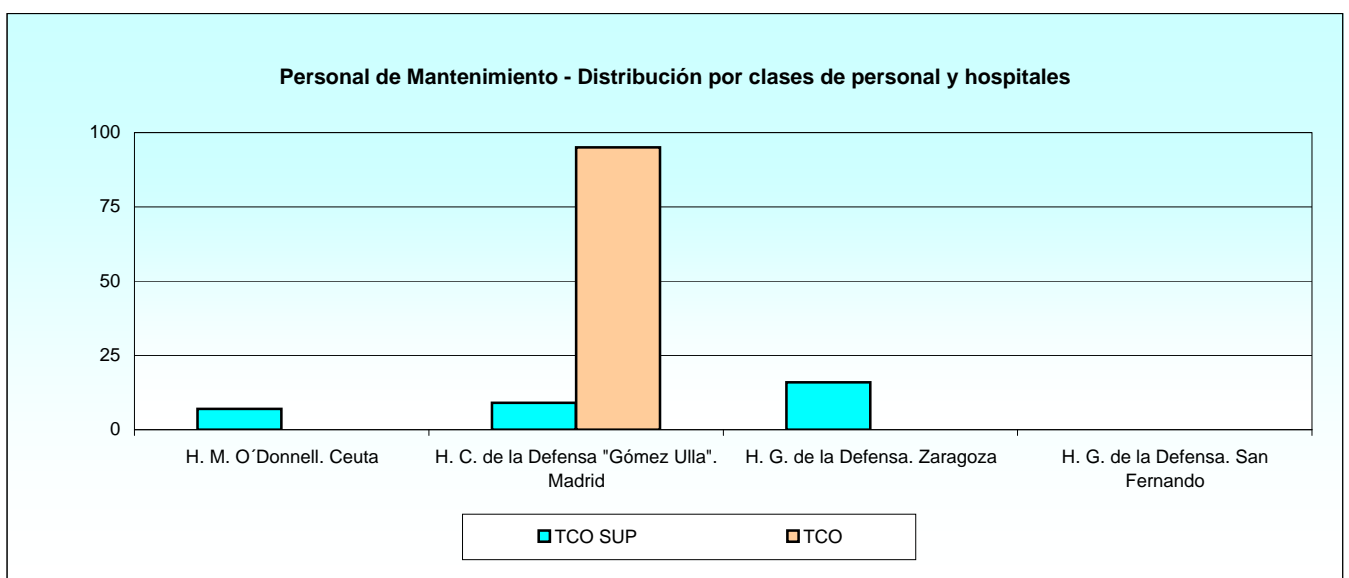
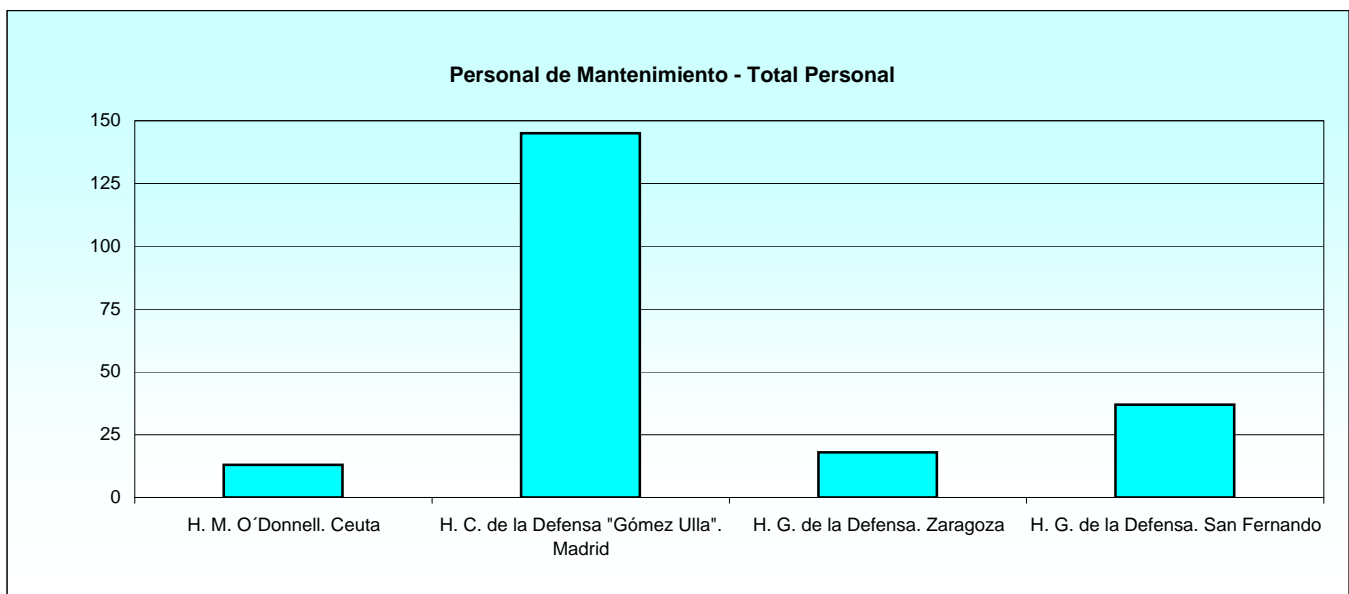
HOSPITALES	TOTAL	TÉCNICO SUPERIOR	TÉCNICO	OFICIAL	AUXILIAR	PERSONAL MILITAR
TOTAL	178	22	11	73	13	59
H. M. O'Donnell. Ceuta.....	8	2	-	6	-	-
H. C. de la Defensa "Gómez Ulla". Madrid.....	87	7	11	42	13	14
H. G. de la Defensa. Zaragoza.....	46	13	-	7	-	26
H. G. de la Defensa. San Fernando.....	37	-	-	18	-	19

**1.2.7. Personal de administración.****1.2.7.3. Distribución por clases de personal y especialidades.**

ESPECIALIDADES	TOTAL	MILITAR PROFESIONAL		PERSONAL CIVIL	
		Destinado	En comisión	Fijos	Interino eventual
TOTAL	178	59	0	117	2
Técnico Superior.....	22	-	-	22	-
Técnico.....	11	-	-	11	-
Oficial administrativo.....	73	-	-	73	-
Auxiliar administrativo.....	13	-	-	11	2
Personal Militar.....	59	59	-	-	-

1.2.8. Personal de mantenimiento.**1.2.8.1. Distribución por clases de personal y hospitales.**

HOSPITALES	TOTAL	MILITAR PROFESIONAL		PERSONAL CIVIL	
		Destinado	En comisión	Fijos	Interino eventual
TOTAL.....	213	9	0	198	3
H. M. O'Donnell. Ceuta.....	13	3	-	10	-
H. C. de la Defensa "Gómez Ulla". Madrid.....	145	2	-	140	3
H. G. de la Defensa. Zaragoza.....	18	-	-	18	-
H. G. de la Defensa. San Fernando.....	37	7	-	30	-



ESTABLECIMIENTOS SANITARIOS MILITARES

Personal destinado

1.2.8. Personal de mantenimiento.

1.2.8.2. Distribución por especialidades y hospitales.

HOSPITALES	TOTAL	TÉCNICO SUPERIOR	TÉCNICO	TITULADO MEDIO	OFICIAL	AUXILIAR	OPERARIO	PERSONAL MILITAR
TOTAL.....	213	32	95	18	16	19	21	12
H. M. O'Donnell. Ceuta.....	13	7	-	-	-	3	-	3
H. C. de la Defensa "Gómez Ulla". Madrid.....	145	9	95	1	1	16	21	2
H. G. de la Defensa. Zaragoza.....	18	16	-	-	2	-	-	-
H. G. de la Defensa. San Fernando.....	37	-	-	17	13	-	-	7

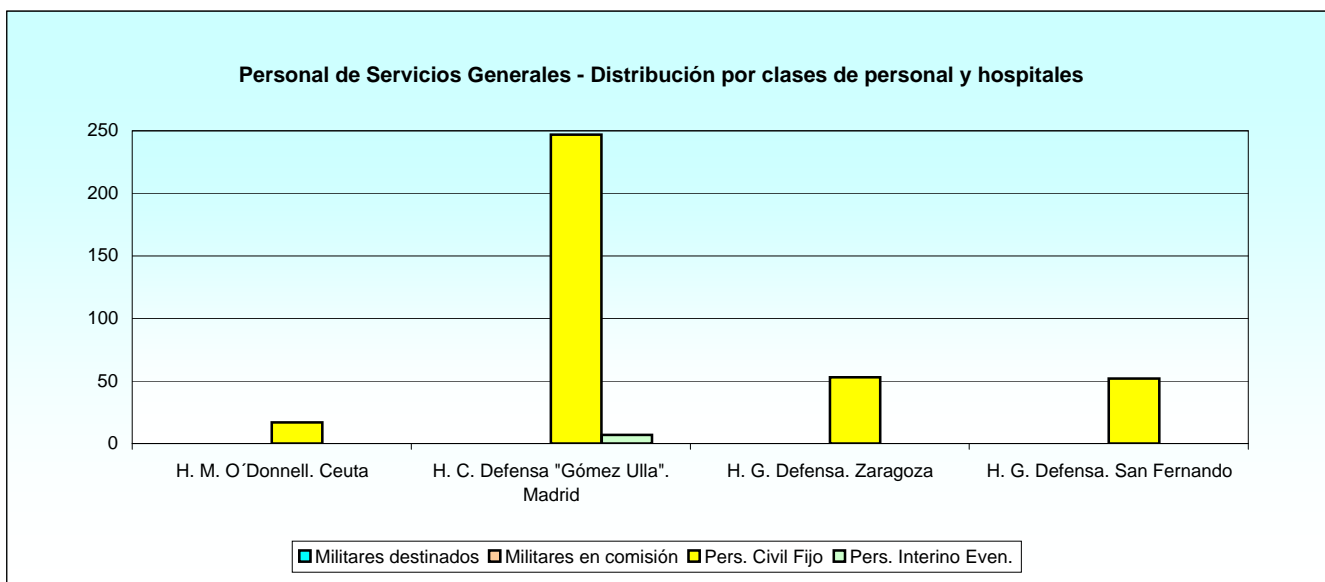
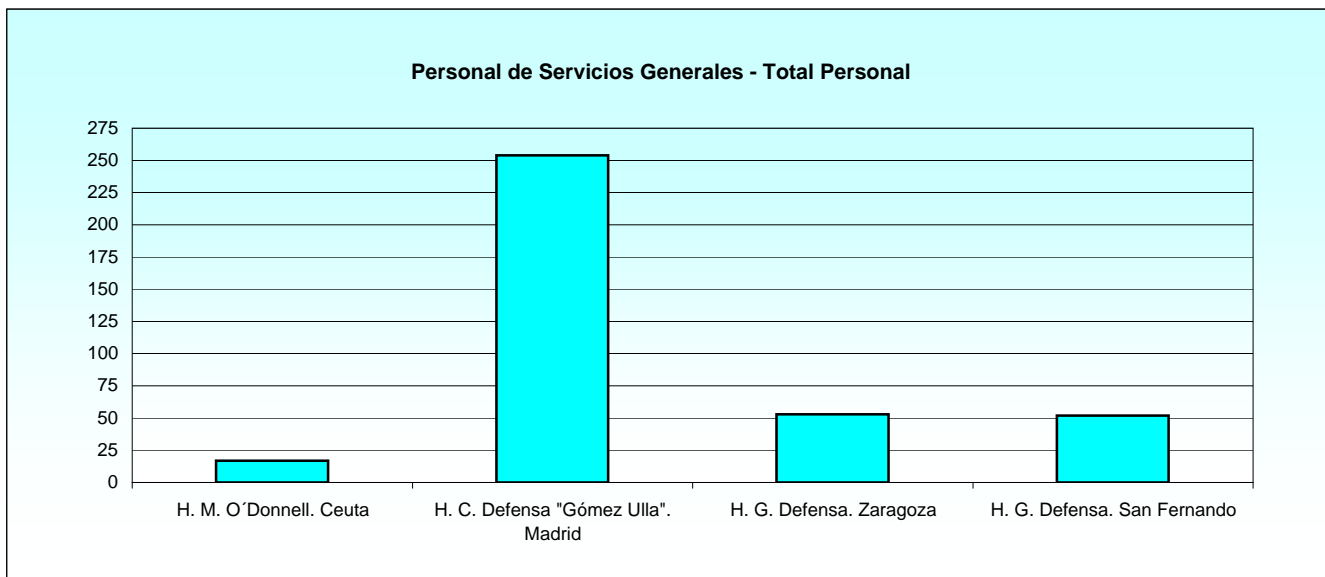
1.2.8. Personal de mantenimiento.

1.2.8.3. Distribución por clases de personal y especialidades.

ESPECIALIDADES	TOTAL	MILITAR PROFESIONAL		PERSONAL CIVIL	
		Destinado	En comisión	Fijos	Interino eventual
TOTAL.....	213	12	0	198	3
Técnico Superior de Actividades.....	32	-	-	32	-
Técnico de Actividades.....	95	-	-	93	2
Titulado Medio.....	18	-	-	18	-
Oficial.....	16	-	-	16	-
Auxiliar.....	19	-	-	19	-
Operario.....	21	-	-	20	1
Personal Militar.....	12	12	-	-	-

1.2.9. Personal de servicios generales.**1.2.9.1. Distribución por clases de personal y hospitales.**

HOSPITALES	TOTAL	MILITAR PROFESIONAL		PERSONAL CIVIL	
		Destinado	En comisión	Fijo	Interino eventual
TOTAL.....	376	0	0	369	7
H. M. O'Donnell. Ceuta.....	17	-	-	17	-
H. C. de la Defensa "Gómez Ulla". Madrid....	254	-	-	247	7
H. G. de la Defensa. Zaragoza.....	53	-	-	53	-
H. G. de la Defensa. San Fernando.....	52	-	-	52	-



ESTABLECIMIENTOS SANITARIOS MILITARES

Personal destinado

1.2.9. Personal de servicios generales.**1.2.9.2. Distribución por especialidades y hospitales.**

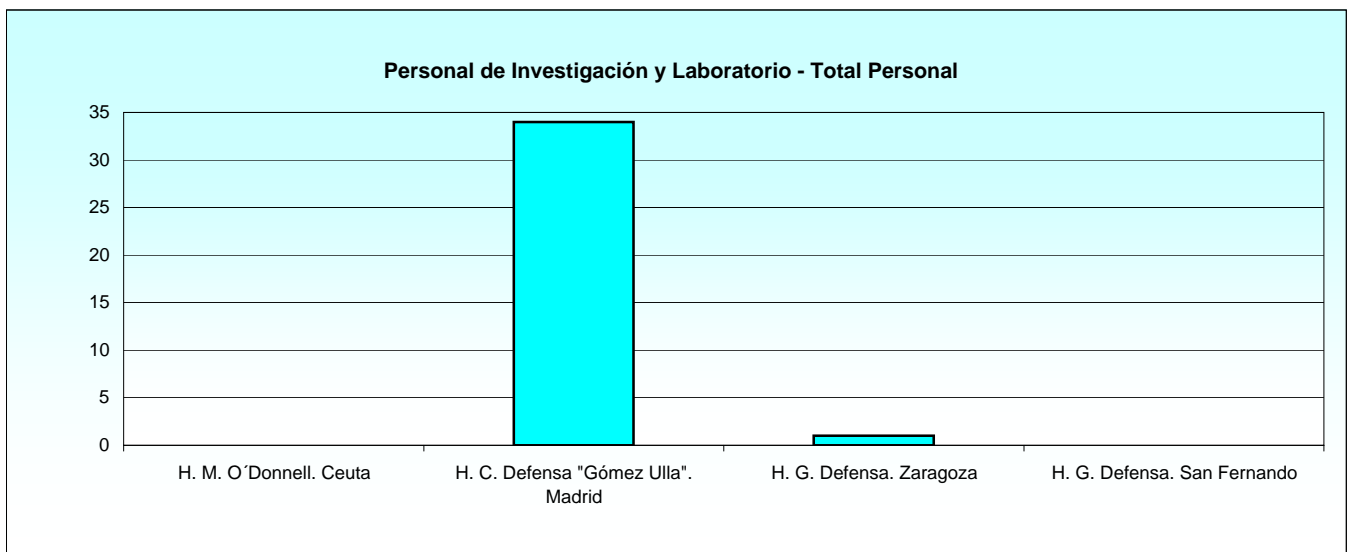
HOSPITALES	TOTAL	TÉCNICO SUPERIOR	TÉCNICO	OFICIAL	AUXILIAR	AYUDANTE	ORDENANZA	OPERARIO	PERSONAL MILITAR
TOTAL.....	376	10	24	18	19	39	66	200	0
H. M. O'Donnell. Ceuta.....	17	2	-	2	-	13	-	-	-
H. C. de la Defensa "Gómez Ulla". Madrid....	254	2	24	8	19	18	42	141	-
H. G. de la Defensa. Zaragoza.....	53	6	-	8	-	8	10	21	-
H. G. de la Defensa. San Fernando.....	52	-	-	-	-	-	14	38	-

1.2.9. Personal de servicios generales.**1.2.9.3. Distribución por clases de personal y especialidades.**

ESPECIALIDADES	TOTAL	MILITAR PROFESIONAL		PERSONAL CIVIL	
		Destinado	En comisión	Fijo	Interino eventual
TOTAL.....	376	0	0	369	7
Técnico Superior de Servicios Generales.....	10	-	-	9	1
Técnico de Servicios Generales.....	24	-	-	23	1
Oficial de Servicios Generales.....	18	-	-	18	-
Auxiliar de Servicios Generales.....	19	-	-	18	1
Ayudante de Servicios Generales.....	39	-	-	38	1
Ordenanza.....	66	-	-	66	-
Operario de Limpieza.....	200	-	-	197	3
Personal Militar.....	0	-	-	-	-

1.2.10. Personal de investigación y laboratorio.**1.2.10.1. Distribución por clases de personal y hospitales.**

HOSPITALES	TOTAL	MILITAR PROFESIONAL		PERSONAL CIVIL	
		Destinado	En comisión	Fijos	Interino eventual
TOTAL.....	35	0	0	35	0
H. M. O'Donnell. Ceuta.....	0	-	-	-	-
H. C. de la Defensa "Gómez Ulla". Madrid.....	34	-	-	34	-
H. G. de la Defensa. Zaragoza.....	1	-	-	1	-
H. G. de la Defensa. San Fernando.....	0	-	-	-	-



1.2.10. Personal de investigación y laboratorio.**1.2.10.2. Distribución por especialidades y hospitales.**

HOSPITALES	TOTAL	TÉCNICO SUPERIOR	OFICIAL	AUXILIAR	PERSONAL MILITAR
TOTAL	35	35	0	0	0
H. M. O'Donnell. Ceuta.....	0	-	-	-	-
H. C. de la Defensa "Gómez Ulla". Madrid.....	34	34	-	-	-
H. G. de la Defensa. Zaragoza.....	1	1	-	-	-
H. G. de la Defensa. San Fernando.....	0	-	-	-	-

1.2.10. Personal de investigación y laboratorio.**1.2.10.3. Distribución por clases de personal y especialidades.**

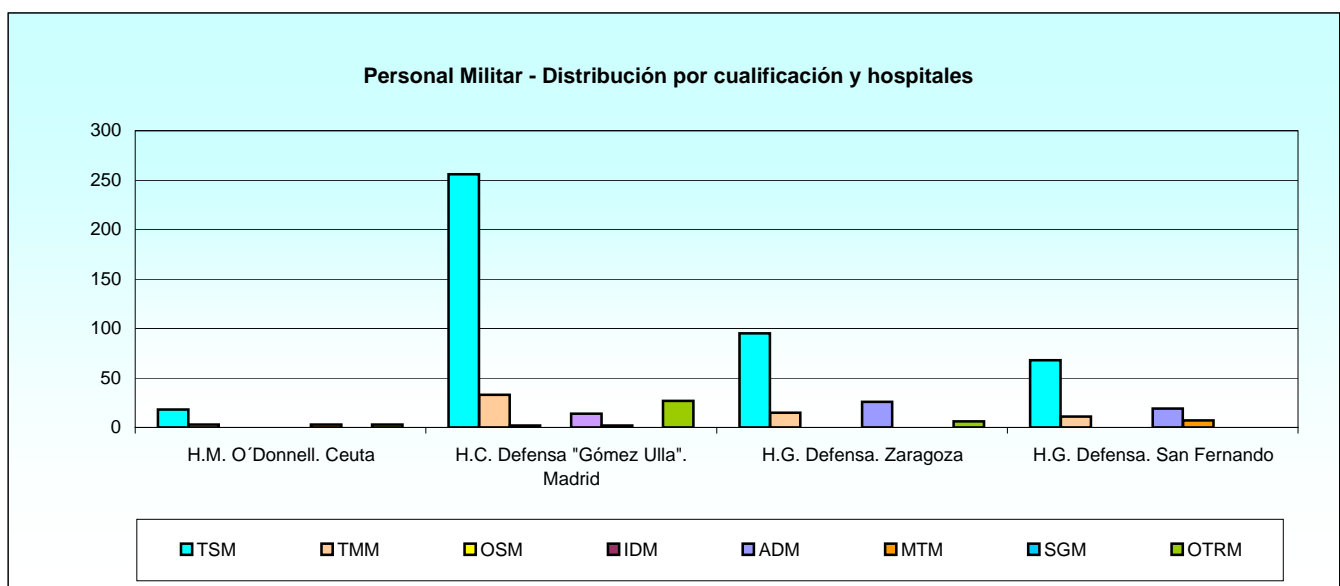
ESPECIALIDADES	TOTAL	MILITAR PROFESIONAL		PERSONAL CIVIL	
		Destinado	En comisión	Fijos	Interino eventual
TOTAL	35	0	0	35	0
Técnico Superior de Investigación y Laboratorio.....	35	-	-	35	-
Oficial de Investigación y Laboratorio.....	0	-	-	-	-
Auxiliar de Investigación y Laboratorio.....	0	-	-	-	-
Personal Militar.....	0	-	-	-	-

1.2.11. Personal militar profesional.

1.2.11.1. Distribución por cualificación y hospitales.

HOSPITALES	TOTAL	ÁREA SANITARIA			ÁREA NO SANITARIA				OTROS MILITARES
		Titul. Sup.	Titul. Med.	Otros Sanit.	I + L*	Admón.	Mantenimiento	Serv. Grales.	
TOTAL.....	608	437	62	2	0	59	12	0	36
H. M. O'Donnell. Ceuta.....	27	18	3	-	-	-	3	-	3
H. C. de la Defensa "Gómez Ulla". Madrid.....	334	256	33	2	-	14	2	-	27
H. G. de la Defensa. Zaragoza.....	142	95	15	-	-	26	-	-	6
H. G. de la Defensa. San Fernando.....	105	68	11	-	-	19	7	-	-

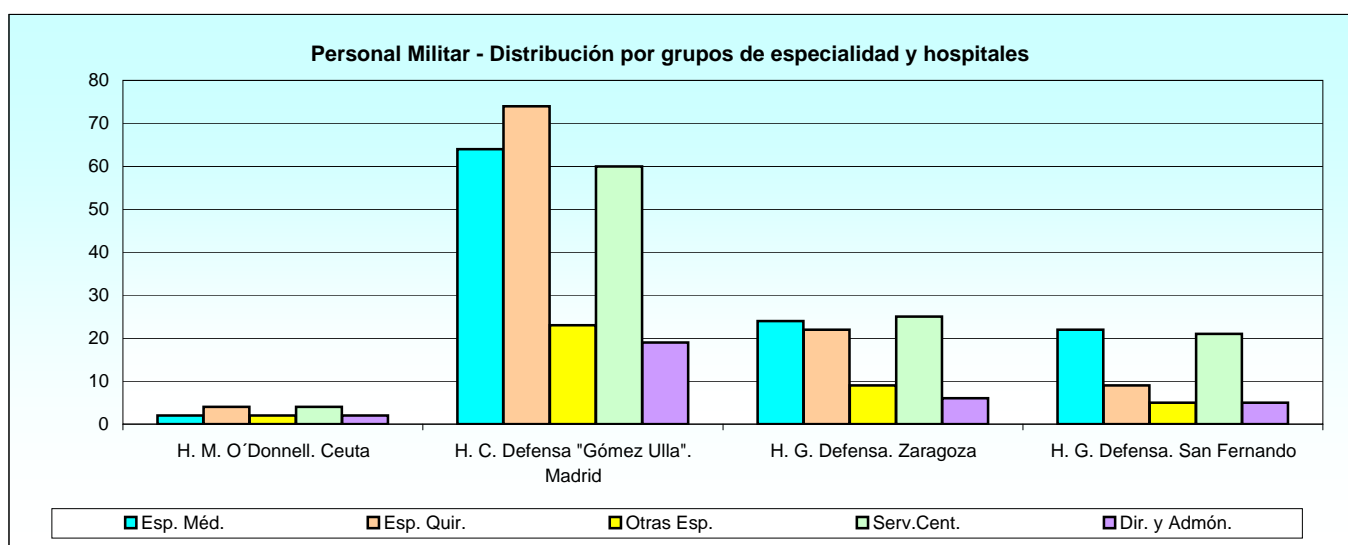
* I + L: Investigación y laboratorio.



1.2.11. Personal militar profesional.

1.2.11.2. Distribución por grupos de especialidad y hospitales.

HOSPITALES	TOTAL	ESPECIALIDADES MÉDICAS	ESPECIALIDADES QUIRÚRGICAS	OTRAS ESPECIALIDADES	SERVICIOS CENTRALES	DIRECCIÓN Y ADMINISTRACIÓN
TOTAL	402	112	109	39	110	32
H. M. O'Donnell. Ceuta.....	14	2	4	2	4	2
H. C. de la Defensa "Gómez Ulla". Madrid.....	240	64	74	23	60	19
H. G. de la Defensa. Zaragoza.....	86	24	22	9	25	6
H. G. de la Defensa. San Fernando.....	62	22	9	5	21	5



1.2.11. Personal militar profesional.

1.2.11.3. Especialidad médica. Distribución por especialidad y hospitales.

HOSPITALES	TOTAL	ALG	APD	CAR	DVE	EDN	MIN	MIT	MSB	NEF	NFC	NML	NRL	ONM	REU
TOTAL	112	8	7	11	7	6	16	22	3	6	2	9	8	3	4
H. M. O'Donnell. Ceuta.....	2	-	-	1	-	-	-	-	-	-	-	1	-	-	-
H. C. de la Defensa "Gómez Ulla". Madrid.....	64	4	4	7	5	2	10	13	1	4	2	5	3	2	2
H. G. de la Defensa. Zaragoza.....	24	2	2	2	2	2	4	3	1	2	-	1	2	-	1
H. G. de la Defensa. San Fernando.....	22	2	1	1	-	2	2	6	1	-	-	2	3	1	1

ALG Alergología
 APD Aparato digestivo
 CAR Cardiología
 DVE Dermatología medico-quirúrgica
 EDN Endocrinología y Nutrición

MIN Medicina Interna
 MIT Medicina Intensiva
 MSB Medicina Subacuática Hiperb.
 NEF Nefrología
 NFC Neurofisiología Clínica

NML Neumología
 NRL Neurología
 ONM Oncología Médica
 REU Reumatología

1.2.11. Personal militar profesional.**1.2.11.4. Especialidad quirúrgica. Distribución por especialidad y hospitales.**

HOSPITALES	TOTAL	ACV	CCV	CGD	CMF	CPD	CPR	CTR	NCG	OFT	ORL	TRA	URO	EST
TOTAL	109	4	4	23	3	0	5	3	4	15	11	26	6	5
H. M. O'Donnell. Ceuta.....	4	-	-	-	-	-	-	-	-	1	1	1	-	1
H. C. de la Defensa "Gómez Ulla". Madrid.....	74	4	4	13	3	-	5	3	4	10	5	16	3	4
H. G. de la Defensa. Zaragoza.....	22	-	-	5	-	-	-	-	-	4	4	7	2	-
H. G. de la Defensa. San Fernando.....	9	-	-	5	-	-	-	-	-	-	1	2	1	-

ACV Angiología y Cirugía Vascolar

CCV Cirugía Cardiovascular

CGD Cirugía General y del Aparato Digestivo

CMF Cirugía Maxilofacial

CPD Cirugía Pediátrica

CPR Cirugía Plástica y Reparadora

CTR Cirugía Torácica

NCG Neurocirugía

OFT Oftalmología

ORL Otorrinolaringología

TRA Traumatología y Cirugía Ort.

URO Urología

EST Estomatología

1.2.11. Personal militar profesional.**1.2.11.5. Otras especialidades. Distribución por especialidad y hospitales.**

HOSPITALES	TOTAL	OBSTETRICIA Y GINECOLOGÍA	PEDIATRÍA Y SUS ÁREAS ESPECÍFICAS	PSIQUIATRÍA
TOTAL	39	10	11	18
H. M. O'Donnell. Ceuta.....	2	1	-	1
H. C. de la Defensa "Gómez Ulla". Madrid.....	23	3	8	12
H. G. de la Defensa. Zaragoza.....	9	4	2	3
H. G. de la Defensa. San Fernando.....	5	2	1	2

1.2.11. Personal militar profesional.**1.2.11.6. Servicios centrales. Distribución por especialidad y hospitales.**

HOSPITALES	TOTAL	ANC	ANR	APT	FCL	HEM	INM	MCP	MNU	MPS	ONR	RAD	REH	MFC
TOTAL	110	7	29	9	2	6	1	8	5	4	3	16	11	9
H. M. O'Donnell. Ceuta.....	4	1	2	-	-	-	-	-	-	-	-	1	-	-
H. C. de la Defensa "Gómez Ulla". Madrid.....	60	1	14	5	2	4	1	4	5	3	3	8	7	3
H. G. de la Defensa. Zaragoza.....	25	3	7	1	-	1	-	2	-	1	-	3	2	5
H. G. de la Defensa. San Fernando.....	21	2	6	3	-	1	-	2	-	-	-	4	2	1

ANC Análisis Clínicos-Medicina

ANR Anestesiología y Reanimación

APT Anatomía Patológica

FCL Farmacología Clínica

MFC Médicos de Familia y Comunitaria

HEM Hematología y Hemoterapia

INM Inmunología

MCP Microbiología y Parasitología

MNU Medicina Nuclear

MPS Medicina Preventiva y Salud Pública

ONR Oncología Radioterápica

RAD Radiodiagnóstico

REH Rehabilitación

1.2.11. Personal militar profesional.**1.2.11.7. Dirección y administración. Distribución por especialidad y hospitales.**

HOSPITALES	TOTAL	DIRECTOR	SUBDIRECTOR	OTROS
TOTAL.....	32	4	10	18
H. M. O'Donnell. Ceuta.....	2	1	-	1
H. C. de la Defensa "Gómez Ulla". Madrid.....	19	1	9	9
H. G. de la Defensa. Zaragoza.....	6	1	1	4
H. G. de la Defensa. San Fernando.....	5	1	-	4

1.2.11. Personal militar profesional.**1.2.11.8. Otros titulados superiores sanitario asistencial. Distribución por especialidad y hospitales.**

HOSPITALES	TOTAL	FFO	BHAF	ANC	BHAV	CEV	PSI	ODN	OTS
TOTAL.....	35	15	0	1	4	1	6	7	1
H. M. O'Donnell. Ceuta.....	4	1	-	-	1	-	1	1	-
H. C. de la Defensa "Gómez Ulla". Madrid.....	16	10	-	1	1	1	3	-	-
H. G. de la Defensa. Zaragoza.....	9	3	-	-	1	-	1	3	1
H. G. de la Defensa. San Fernando.....	6	1	-	-	1	-	1	3	-

FFO Farmacocinética (Farmacéuticos)

BHAF Bromatología e Higiene Alimentaria (Farmacéuticos)

ANC Análisis Clínicos (Farmacéuticos)

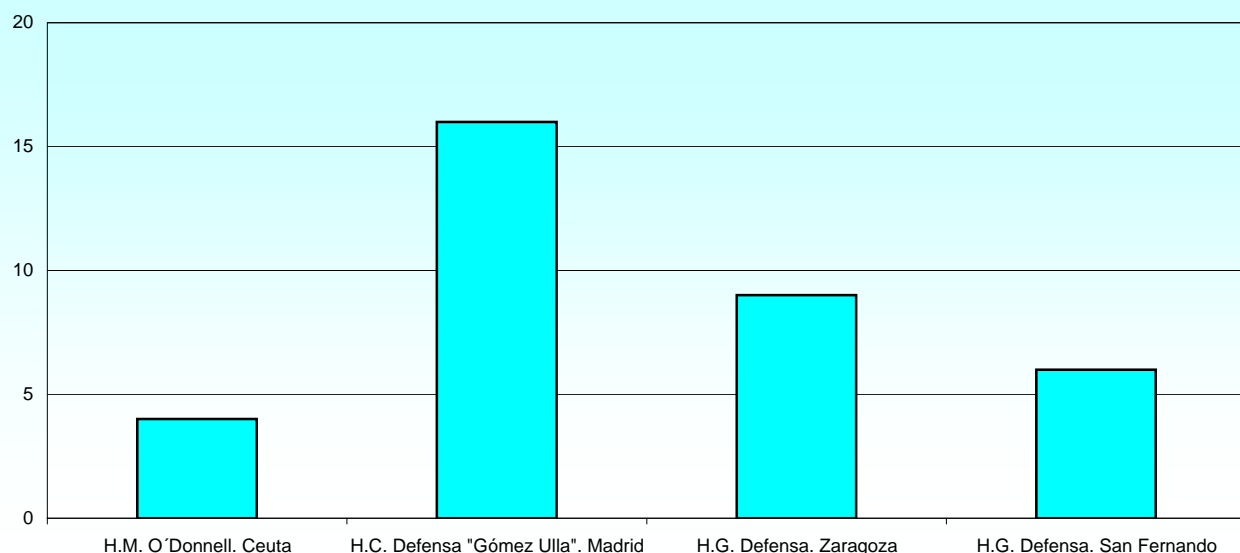
BHAV Bromatología e Higiene Alimentaria (Veterin.)

CEV Cirugía Experimental (Veterinarios)

PSI Psicólogos

ODN Odontólogos

OTS Otros Titulados Superiores

Personal Militar - Otros Titulados Superiores Sanitarios - Total Personal

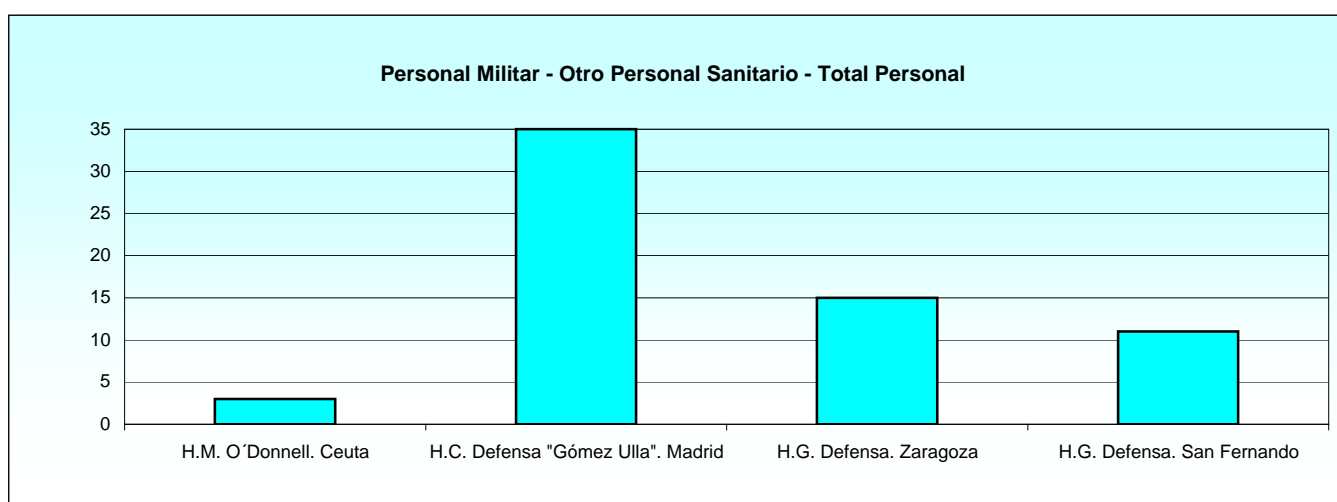
1.2.11. Personal militar profesional.**1.2.11.9. Otro personal sanitario. Distribución por categoría laboral y hospitales.**

HOSPITALES	TOTAL	ENF	MTR	FST	ATE	OPT	POD	LGD	TRO	TRS	OSA
TOTAL	64	62	0	0	2	0	0	0	0	0	0
H. M. O'Donnell. Ceuta.....	3	3	-	-	-	-	-	-	-	-	-
H. C. de la Defensa "Gómez Ulla". Madrid.....	35	33	-	-	2	-	-	-	-	-	-
H. G. de la Defensa. Zaragoza.....	15	15	-	-	-	-	-	-	-	-	-
H. G. de la Defensa. San Fernando.....	11	11	-	-	-	-	-	-	-	-	-

ENF Enfermeros
MTR Matronas
FST Fisioterapeutas
ATE A.T.E.S.

OPT Optometristas
POD Podólogos
LGD Logopeda

TRO Terapeuta Ocupacional
TRS Trabajador Social
OSA Oficial Sanitario Asistencial

**1.2.11. Personal militar profesional.****1.2.11.10. Personal de administración, de mantenimiento, de servicios generales, e investigación y laboratorio. Distribución por tipo de personal y hospitales.**

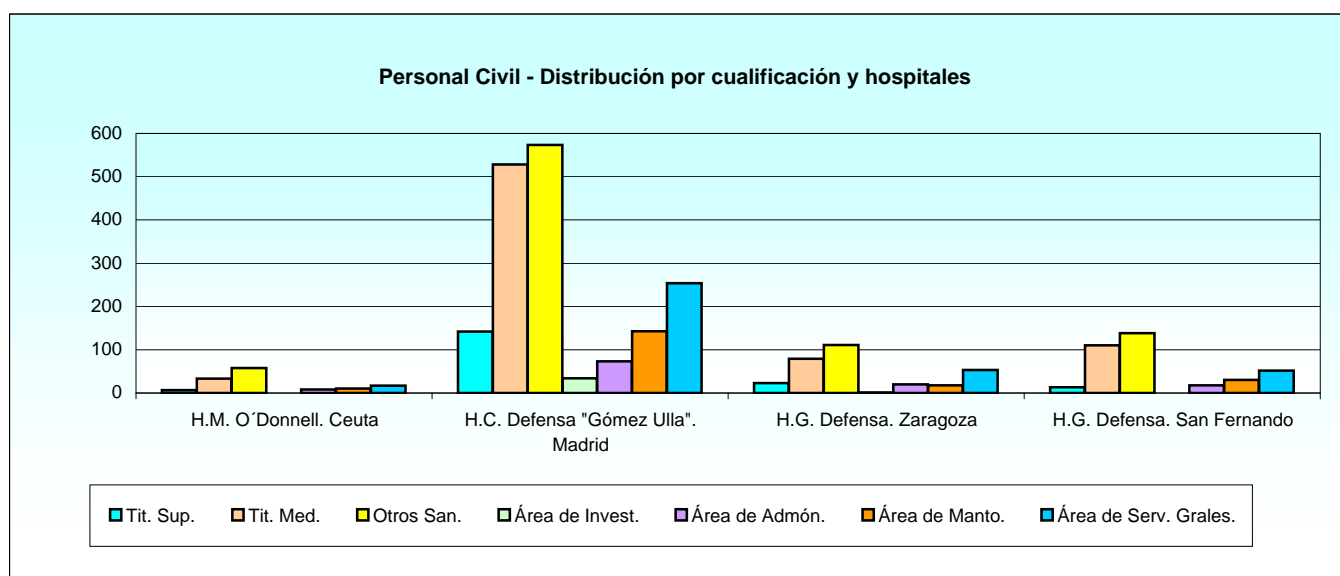
HOSPITALES	TOTAL	PERSONAL DE ADMINISTRACIÓN	PERSONAL DE MANTENIMIENTO	PERSONAL DE SERVICIOS GENERALES	PERSONAL DE INVESTIGACIÓN
TOTAL	45	40	5	0	0
H. M. O'Donnell. Ceuta.....	0	-	-	-	-
H. C. de la Defensa "Gómez Ulla". Madrid.....	3	-	3	-	-
H. G. de la Defensa. Zaragoza.....	16	14	2	-	-
H. G. de la Defensa. San Fernando.....	26	26	-	-	-

1.2.12. Personal civil.

1.2.12.1. Distribución por cualificación y hospitales.

HOSPITALES	TOTAL	ÁREA SANITARIA			ÁREA NO SANITARIA			
		Titul. Sup.	Titul. Med.	Otros Sanit.	I + L *	Adción	Manteni- miento	Serv. Grales.
TOTAL	2.546	185	750	880	35	119	201	376
H. M. O'Donnell. Ceuta.....	133	7	33	58	-	8	10	17
H. C. de la Defensa "Gómez Ulla". Madrid.....	1.747	142	528	573	34	73	143	254
H. G. de la Defensa. Zaragoza.....	305	23	79	111	1	20	18	53
H. G. de la Defensa. San Fernando.....	361	13	110	138	-	18	30	52

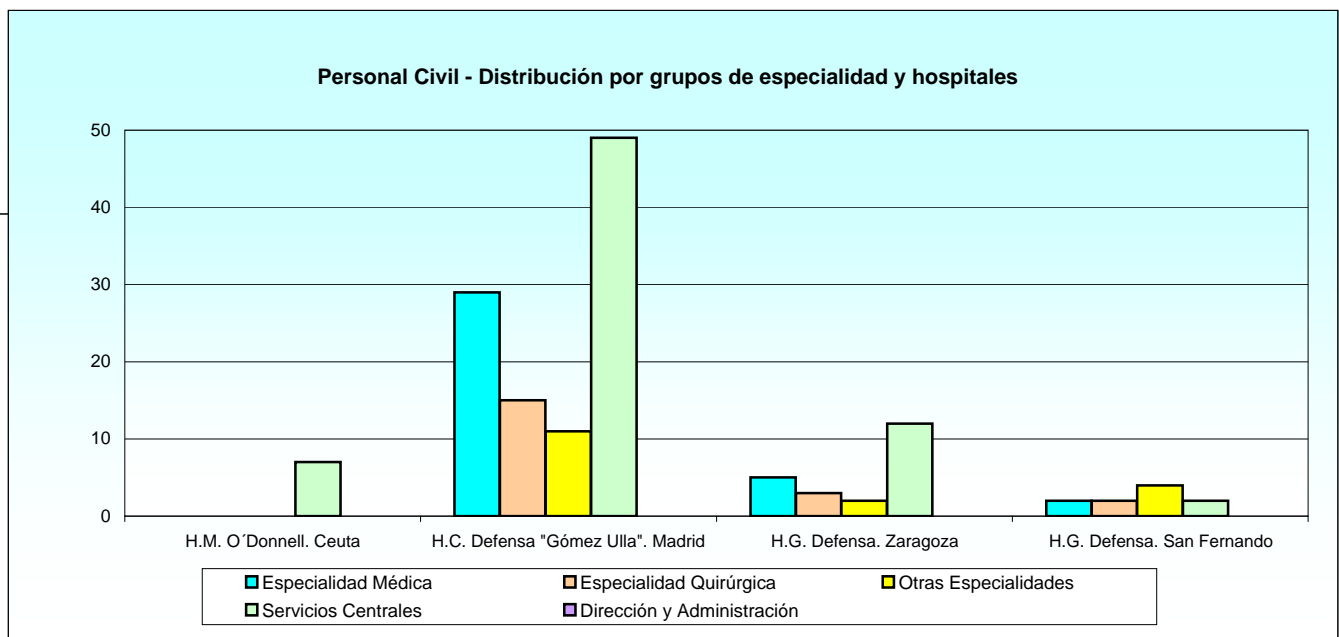
* I + L: Investigación y Laboratorio



1.2.12. Personal civil.

1.2.12.2. Distribución por grupos de especialidad y hospitales.

HOSPITALES	TOTAL	ESPECIALIDADES MÉDICAS	ESPECIALIDADES QUIRÚRGICAS	OTRAS ESPECIALIDADES	SERVICIOS CENTRALES	DIRECCIÓN Y ADMINISTRACIÓN
TOTAL	143	36	20	17	70	0
H. M. O'Donnell. Ceuta.....	7	-	-	-	7	-
H. C. de la Defensa "Gómez Ulla". Madrid.....	104	29	15	11	49	-
H. G. de la Defensa. Zaragoza.....	22	5	3	2	12	-
H. G. de la Defensa. San Fernando.....	10	2	2	4	2	-



1.2.12. Personal civil.**1.2.12.3. Especialidad médica. Distribución por especialidad y hospitales.**

HOSPITALES	TOTAL	ALG	APD	CAR	DVE	EDN	MIN	MIT	MSB	NEF	NFC	NML	NRL	ONM	REU
TOTAL	36	4	3	5	1	3	5	2	0	2	2	1	3	2	3
H. M. O'Donnell. Ceuta.....	0	-	-	-	-	-	-	-	-	-	-	-	-	-	-
H. C. de la Defensa "Gómez Ulla". Madrid.....	29	2	3	3	-	3	5	1	-	2	2	1	3	2	2
H. G. de la Defensa. Zaragoza.....	5	1	-	2	-	-	-	1	-	-	-	-	-	-	1
H. G. de la Defensa. San Fernando.....	2	1	-	-	1	-	-	-	-	-	-	-	-	-	-

ALG Alergología	MSB Medicina Subacuática Hiperb.
APD Aparato digestivo	NEF Nefrología
CAR Cardiología	NFC Neurofisiología Clínica
DVE Dermatología medico-quirúrgica	NML Neumología
EDN Endocrinología y Nutrición	NRL Neurología
MIN Medicina Interna	ONM Oncología Médica
MIT Medicina Intensiva	REU Reumatología

1.2.12. Personal civil.**1.2.12.4. Especialidad quirúrgica. Distribución por especialidad y hospitales.**

HOSPITALES	TOTAL	ACV	CCV	CGD	CMF	CPD	CPR	CTR	NCG	OFT	ORL	TRA	URO	EST
TOTAL	20	0	1	3	1	0	0	0	0	6	1	2	4	2
H. M. O'Donnell. Ceuta.....	0	-	-	-	-	-	-	-	-	-	-	-	-	-
H. C. de la Defensa "Gómez Ulla". Madrid.....	15	-	1	3	1	-	-	-	-	3	1	1	3	2
H. G. de la Defensa. Zaragoza.....	3	-	-	-	-	-	-	-	-	2	-	-	1	-
H. G. de la Defensa. San Fernando.....	2	-	-	-	-	-	-	-	-	1	-	1	-	-

ACV Angiología y Cirugía Vascolar	NCG Neurocirugía
CCV Cirugía Cardiovascular	OFT Oftalmología
CGD Cirugía General y del Aparato Digestivo	ORL Otorrinolaringología
CMF Cirugía Maxilofacial	TRA Traumatología y Cirugía Ort.
CPD Cirugía Pediátrica	URO Urología
CPR Cirugía Plástica y Reparadora	EST Estomatología
CTR Cirugía Torácica	

1.2.12. Personal civil.**1.2.12.5. Otras especialidades. Distribución por especialidad y hospitales.**

HOSPITALES	TOTAL	OBSTETRICIA Y GINECOLOGÍA	PEDIATRÍA Y SUS ÁREAS ESPECÍFICAS	PSIQUIATRÍA
TOTAL	17	7	7	3
H. M. O'Donnell. Ceuta.....	0	-	-	-
H. C. de la Defensa "Gómez Ulla". Madrid.....	11	4	5	2
H. G. de la Defensa. Zaragoza.....	2	1	1	-
H. G. de la Defensa. San Fernando.....	4	2	1	1

1.2.12. Personal civil.**1.2.12.6. Servicios centrales. Distribución por especialidad y hospitales.**

HOSPITALES	TOTAL	ANC	ANR	APT	FCL	HEM	INM	MCP	MNU	MPS	ONR	RAD	REH	MFC
TOTAL.....	70	10	13	1	0	1	3	0	3	2	1	4	16	16
H. M. O'Donnell. Ceuta.....	7	-	-	-	-	-	-	-	-	-	-	-	-	7
H. C. de la Defensa "Gómez Ulla". Madrid.....	49	10	10	1	-	1	3	-	3	2	1	3	15	-
H. G. de la Defensa. Zaragoza.....	12	-	3	-	-	-	-	-	-	-	-	-	1	8
H. G. de la Defensa. San Fernando.....	2	-	-	-	-	-	-	-	-	-	-	1	-	1

QNC Análisis Clínicos-Medicina
 ANR Anestesiología y Reanimación
 APT Anatomía Patológica
 FCL Farmacología Clínica
 HEM Hematología y Hemoterapia
 INM Inmunología

MCP Microbiología y Parasitología
 MNU Medicina Nuclear
 MPS Medicina Preventiva y Salud Pública
 ONR Oncología Radioterápica
 RAD Radiodiagnóstico
 REH Rehabilitación
 MFC Médicos de familia y comunitaria

1.2.12. Personal civil.**1.2.12.7. Dirección y administración. Distribución por especialidad y hospitales.**

Eliminada tabla por no existir datos asociados a la tabla.

1.2.12. Personal civil.**1.2.12.8. Otros titulados superiores sanitario asistencial. Distribución por especialidad y hospitales.**

HOSPITALES	TOTAL	FHO	BHAF	ANC	BHAV	CEV	PSI	ODN	OTS
TOTAL.....	42	2	0	2	0	0	4	1	33
H. M. O'Donnell. Ceuta.....	0	-	-	-	-	-	-	-	-
H. C. de la Defensa "Gómez Ulla". Madrid.....	38	1	-	-	-	-	3	1	33
H. G. de la Defensa. Zaragoza.....	1	-	-	-	-	-	1	-	-
H. G. de la Defensa. San Fernando.....	3	1	-	2	-	-	-	-	-

FHO Farmacia Hospitalaria (Farmacéuticos)

BHAF Bromatología e Higiene Alimentaria (Farmacéuticos)

ANC Análisis Clínicos (Farmacéuticos)

BHAV Bromatología e Higiene Alimentaria (Veterinarios)

CEV Cirugía Experimental (Veterinarios)

PSI Psicólogos

ODN Odontólogos

OTS Otros Titulados Superiores

1.2.12. Personal civil.**1.2.12.9. Personal sanitario no facultativo. Distribución por categoría laboral y hospitales.**

HOSPITALES	TOTAL	ENF	MTR	FST	OPT	POD	LGD	TRO	TRS	OSA	ATE	ASS
TOTAL.....	1.630	702	15	23	5	0	1	2	2	578	136	166
H. M. O'Donnell. Ceuta.....	91	33	-	-	-	-	-	-	-	40	8	10
H. C. de la Defensa "Gómez Ulla". Madrid.....	1.101	484	15	19	5	-	1	2	2	368	105	100
H. G. de la Defensa. Zaragoza.....	190	75	-	4	-	-	-	-	-	68	15	28
H. G. de la Defensa. San Fernando.....	248	110	-	-	-	-	-	-	-	102	8	28

ENF Enfermeros

MTR Matronas

FST Fisioterapeutas

OPT Optometristas

POD Podólogos

LGD Logopedas

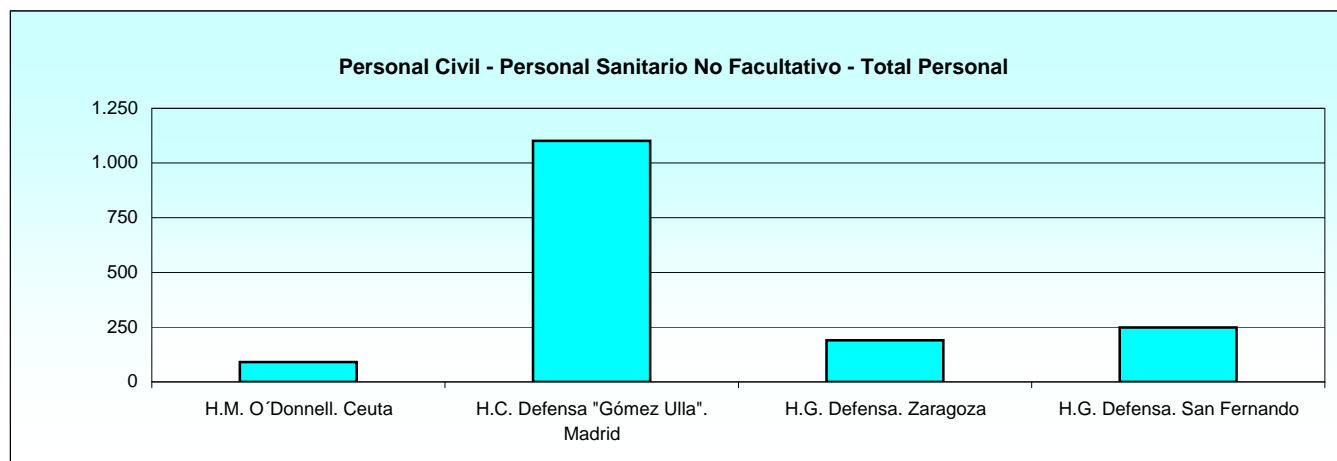
TRO Terapeuta Ocupacional

TRS Trabajador Social

OSA Oficial Sanitario Asistencial

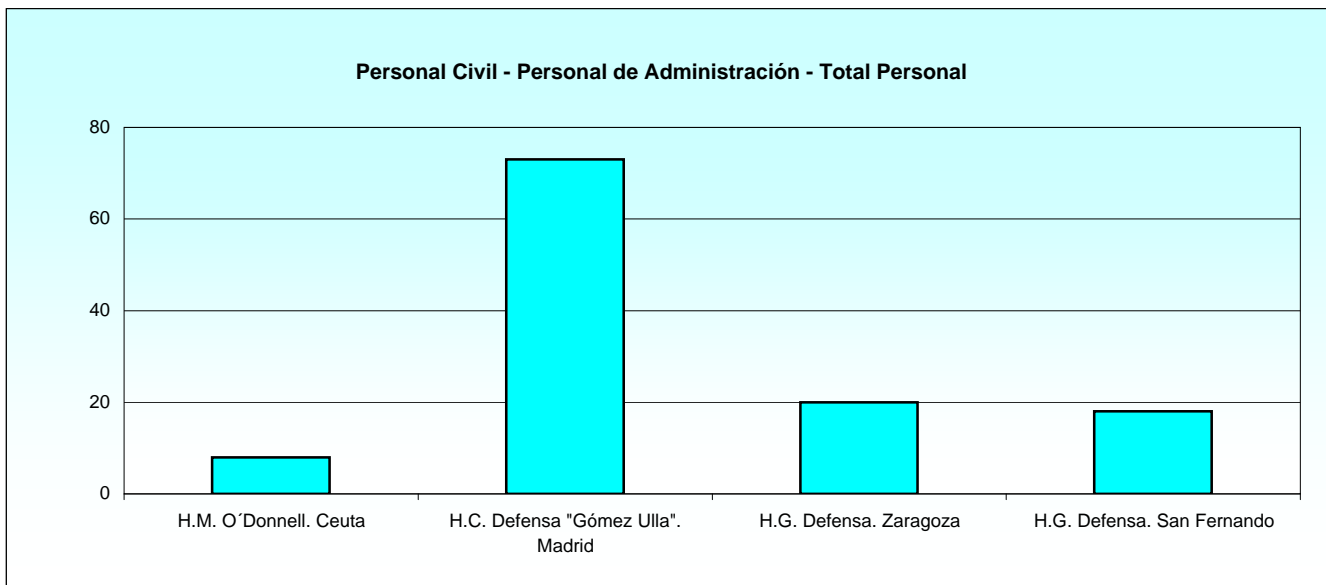
ATE Técnico Sanitario Asistencial

ASS Ayudante de Servicios Sanitarios



1.2.12. Personal civil.**1.2.12.10. Personal de administración. Distribución por categoría laboral y hospitales.**

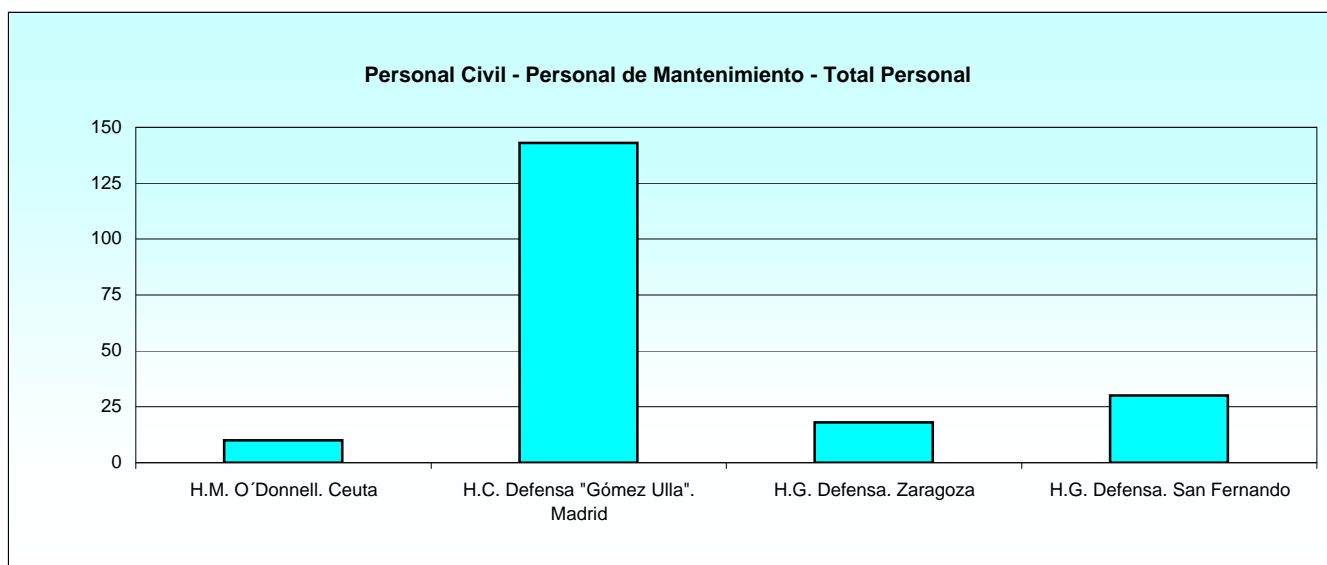
HOSPITALES	TOTAL	TÉCNICO SUPERIOR	TÉCNICO	OFICIAL	AUXILIAR
TOTAL.....	119	22	11	73	13
H. M. O'Donnell. Ceuta.....	8	2	-	6	-
H. C. de la Defensa "Gómez Ulla". Madrid.....	73	7	11	42	13
H. G. de la Defensa. Zaragoza.....	20	13	-	7	-
H. G. de la Defensa. San Fernando.....	18	-	-	18	-



1.2.12. Personal civil.

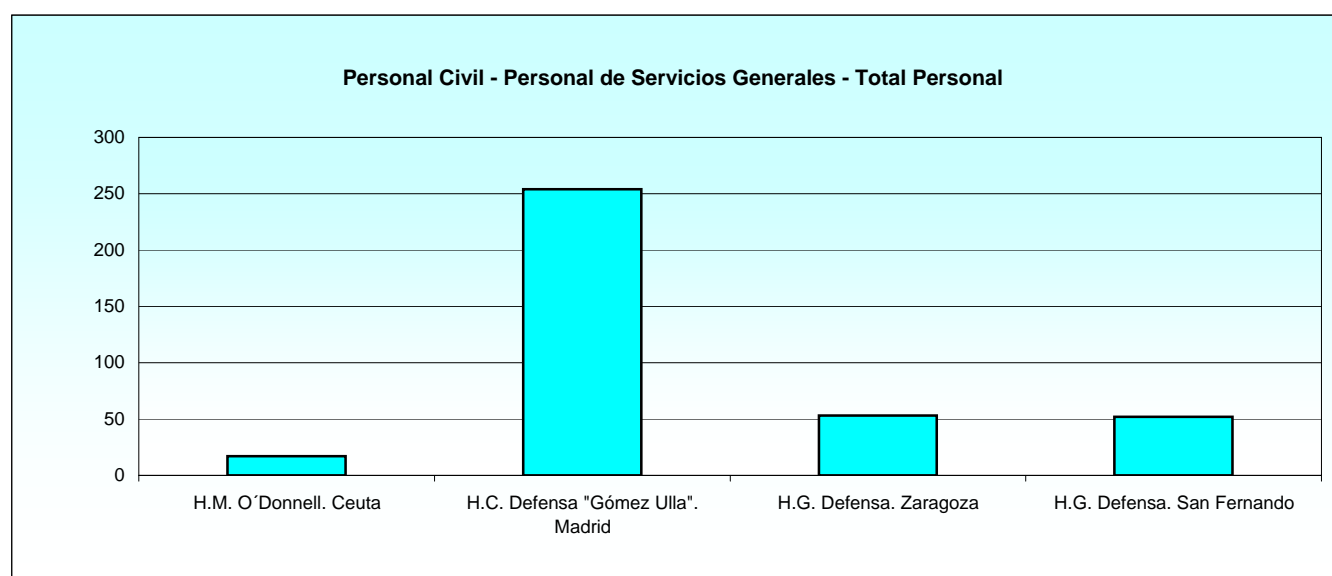
1.2.12.11. Personal de mantenimiento. Distribución por categoría laboral y hospitales.

HOSPITALES	TOTAL	TÉCNICO SUPERIOR	TÉCNICO	TITULADO MEDIO	OFICIAL	AUXILIAR	OPERARIO
TOTAL.....	201	32	95	18	16	19	21
H.M. O'Donnell. Ceuta.....	10	7	-	-	-	3	-
H.C. Defensa "Gómez Ulla". Madrid.....	143	9	95	1	1	16	21
H.G. Defensa. Zaragoza.....	18	16	-	-	2	-	-
H.G. Defensa. San Fernando.....	30	-	-	17	13	-	-



1.2.12. Personal civil.**1.2.12.12. Personal de servicios generales. Distribución por categoría laboral y hospitales.**

HOSPITALES	TOTAL	TÉCNICO SUPERIOR	TÉCNICO	OFICIAL	AUXILIAR	AYUDANTE	ORDENANZA	OPERARIO DE LIMPIEZA
TOTAL.....	376	10	24	18	19	39	66	200
H.M. O'Donnell. Ceuta.....	17	2	-	2	-	13	-	-
H.C. Defensa "Gómez Ulla". Madrid.....	254	2	24	8	19	18	42	141
H.G. Defensa. Zaragoza.....	53	6	-	8	-	8	10	21
H.G. Defensa. San Fernando.....	52	-	-	-	-	-	14	38

**1.2.12. Personal civil.****1.2.12.13. Personal de investigación y laboratorio. Distribución por categoría laboral y hospitales.**

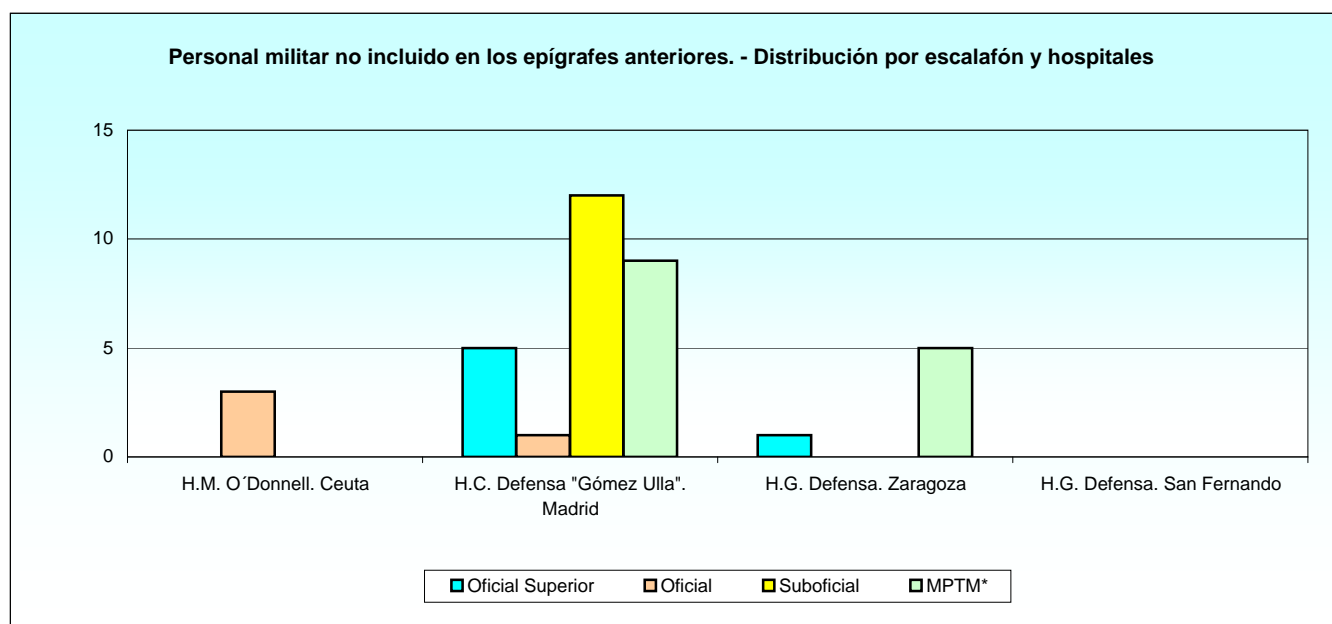
HOSPITALES	TOTAL	TÉCNICO SUPERIOR	OFICIAL	AUXILIAR
TOTAL.....	35	35	0	0
H. M. O'Donnell. Ceuta.....	0	-	-	-
H. C. de la Defensa "Gómez Ulla". Madrid.....	34	34	-	-
H. G. de la Defensa. Zaragoza.....	1	1	-	-
H. G. de la Defensa. San Fernando.....	0	-	-	-

1.2.13. Otros.

1.2.13.1. Personal militar no incluido en los epígrafes anteriores. Distribución por escalafón y hospitales.

HOSPITALES	TOTAL	OFICIAL SUPERIOR	OFICIAL	SUBOFICIAL	MPTM*
TOTAL.....	36	6	4	12	14
H.M. O'Donnell. Ceuta.....	3	-	3	-	-
H.C. Defensa "Gómez Ulla". Madrid.....	27	5	1	12	9
H.G. Defensa. Zaragoza.....	6	1	-	-	5
H.G. Defensa. San Fernando.....	0	-	-	-	-

*MPTM: Militar profesional de tropa y marinería.



1.2.13. Otros.

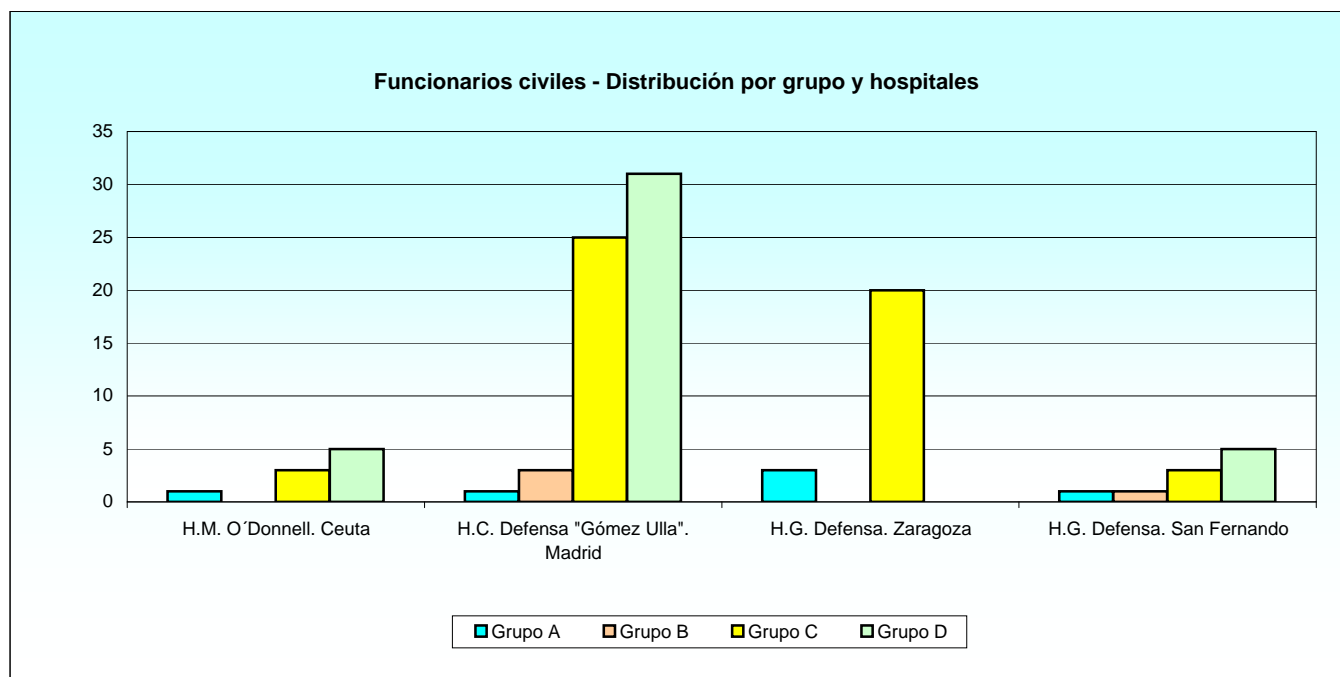
1.2.13.2. Personal de servicios concertados. Distribución por servicio y hospitales.

HOSPITALES	TOTAL	LIMPIEZA	HOSTELERÍA	LAVADO Y PLANCHA	MANTENIMIENTO	OTROS
TOTAL	229	140	7	18	42	22
H.M. O'Donnell. Ceuta.....	16	15	-	-	1	-
H.C. Defensa "Gómez Ulla". Madrid.....	117	71	-	18	28	-
H.G. Defensa. Zaragoza.....	70	44	7	-	7	12
H.G. Defensa. San Fernando.....	26	10	-	-	6	10

1.2.13. Otros.

1.2.13.3. Funcionarios civiles. Distribución por grupo y hospitales.

HOSPITALES	TOTAL	GRUPO A	GRUPO B	GRUPO C	GRUPO D
TOTAL	102	10	96	92	46
H.M. O'Donnell. Ceuta.....	9	1	-	3	5
H.C. Defensa "Gómez Ulla". Madrid.....	60	1	3	25	31
H.G. Defensa. Zaragoza.....	23	3	-	20	-
H.G. Defensa. San Fernando.....	10	1	1	3	5



ESTABLECIMIENTOS SANITARIOS MILITARES

Datos económicos

1.3. Datos económicos.

1.3.1. Gastos.

1.3.1.1. Resumen general por capítulos presupuestarios y hospitales.

HOSPITALES	TOTAL	GASTOS DE PERSONAL	GASTOS DE MANTENIMIENTO Y SUMINISTRO	INVERSIONES	OTROS GASTOS
TOTAL.....	181.622.272	131.655.612	43.041.085	4.807.262	2.118.313
H.M. O'Donnell. Ceuta.....	10.866.681	9.471.215	1.104.809	4.156	286.501
H.C. Defensa "Gómez Ulla". Madrid.....	115.856.944	83.019.950	28.377.335	3.640.796	818.863
H.G. Defensa. Zaragoza.....	29.101.688	19.419.140	9.282.577	399.971	-
H.G. Defensa. San Fernando.....	25.796.959	19.745.307	4.276.364	762.338	1.012.949

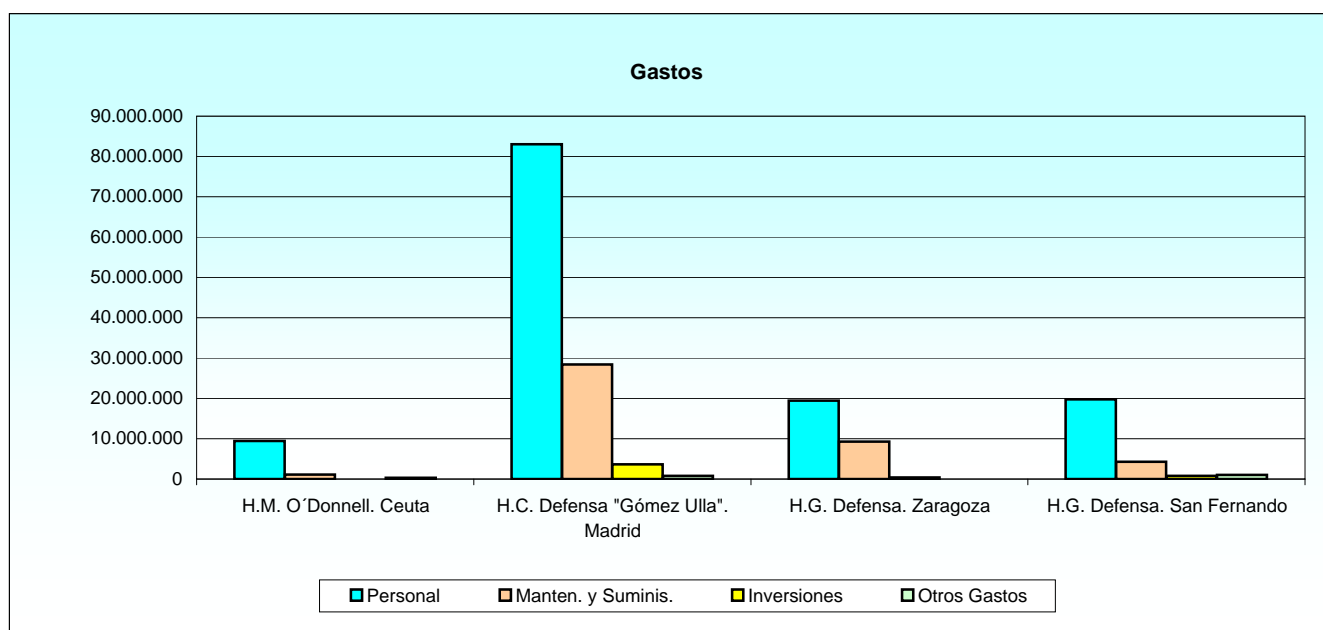
NOTA: Cantidades en euros.

1.3.1. Gastos.

1.3.1.2. Gastos de personal distribuidos por hospitales.

HOSPITALES	TOTAL	GASTOS DE PERSONAL MILITAR Y FUNCIONARIO	GASTOS DE PERSONAL LABORAL	GASTOS DE HERMANAS DE LA CARIDAD	GASTOS DE OTRO PERSONAL
TOTAL.....	131.655.612	34.092.121	91.924.503	457.248	5.181.739
H.M. O'Donnell. Ceuta.....	9.471.215	2.237.033	7.234.182	-	-
H.C. Defensa "Gómez Ulla". Madrid.....	83.019.950	18.793.111	63.887.328	339.511	-
H.G. Defensa. Zaragoza.....	19.419.140	7.552.512	6.574.371	110.518	5.181.739
H.G. Defensa. San Fernando.....	19.745.307	5.509.466	14.228.622	7.220	-

NOTA: Cantidades en euros.



NOTA: Cantidades en euros.

1.3.1. Gastos.**1.3.1.3. Gastos de mantenimiento y suministros por hospitales.**

Tabla 1 de 2

HOSPITALES	TOTAL	MANTENIMIENTO DE MATERIAL SANITARIO	MANTENIMIENTO DE INFRAESTRUCTURA	SUMINISTROS SANITARIOS FUNGIBLE	SUMINISTROS MATERIAL DE FORMACIÓN
TOTAL	43.041.085	1.125.591	4.127.068	25.934.014	69.369
H.M. O'Donnell. Ceuta.....	1.104.809	27.173	317.695	464.021	-
H.C. Defensa "Gómez Ulla". Madrid.....	28.377.335	153.086	1.380.690	19.489.590	-
H.G. Defensa. Zaragoza.....	9.282.577	400.578	2.428.682	3.808.641	-
H.G. Defensa. San Fernando.....	4.276.364	544.755	-	2.171.762	69.369

NOTA: Cantidades en euros.

Tabla 2 de 2

HOSPITALES	SUMINISTROS DE ADMINISTRACIÓN U OFICINA	SUMINISTROS PARA ALIMENTACIÓN	SUMINISTROS COMBUSTIBLES Y OTROS FLUIDOS ENERGÉTICOS	SUMINISTROS DE LIMPIEZA	OTROS SUMINISTROS
TOTAL	408.869	2.153.317	4.595.649	830.738	3.700.968
H.M. O'Donnell. Ceuta.....	63.846	95.503	60.086	-	76.485
H.C. Defensa "Gómez Ulla". Madrid.....	245.001	1.335.525	3.400.045	254.995	2.118.403
H.G. Defensa. Zaragoza.....	30.000	666.499	506.240	-	1.441.937
H.G. Defensa. San Fernando.....	70.022	151.293	629.278	575.743	64.143

NOTA: Cantidades en euros.

1.3.1. Gastos.**1.3.1.4. Inversiones distribuidas por hospitales.**

HOSPITALES	TOTAL	INVERSIÓN EN MATERIAL SANITARIO	INVERSIÓN EN INFRAESTRUCTURA	OTRAS INVERSIONES
TOTAL	4.807.262	2.143.367	1.453.135	1.210.759
H.M. O'Donnell. Ceuta.....	4.156	4.156	-	-
H.C. Defensa "Gómez Ulla". Madrid.....	3.640.796	1.618.021	1.453.135	569.640
H.G. Defensa. Zaragoza.....	399.971	316.488	-	83.483
H.G. Defensa. San Fernando.....	762.338	204.702	-	557.637

NOTA: Cantidades en euros.

1.3.1. Gastos.**1.3.1.5. Otros gastos distribuidos por hospital.**

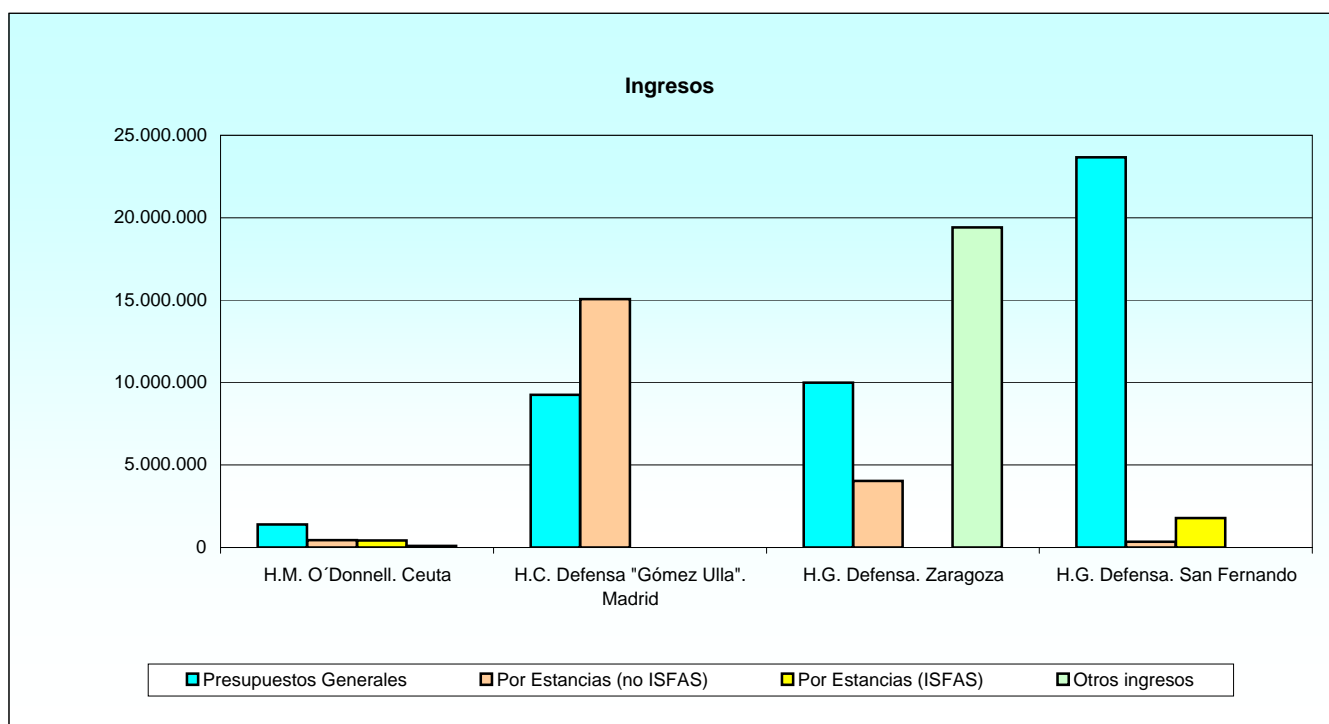
HOSPITALES	IMPORTE
TOTAL	2.118.313
H.M. O'Donnell. Ceuta.....	286.501
H.C. Defensa "Gómez Ulla". Madrid.....	818.863
H.G. Defensa. Zaragoza.....	0
H.G. Defensa. San Fernando.....	1.012.949

NOTA: Cantidades en euros.

1.3.2. Ingresos.**1.3.2.1. Distribución por fuentes de ingreso y hospitales.**

HOSPITALES	TOTAL	INGRESOS DE LOS PRESUPUESTOS GENERALES	INGRESOS POR ESTANCIAS (NO ISFAS)	INGRESOS POR ESTANCIAS (ISFAS)	OTROS INGRESOS
TOTAL.....	85.969.642	44.316.985	19.909.908	2.221.267	19.521.483
H.M. O'Donnell. Ceuta.....	2.379.362	1.395.467	451.869	431.693	100.334
H.C. Defensa "Gómez Ulla". Madrid.....	24.323.060	9.264.344	15.058.716	-	-
H.G. Defensa. Zaragoza.....	33.468.252	10.000.613	4.046.584	1.915	19.419.140
H.G. Defensa. San Fernando.....	25.798.968	23.656.561	352.739	1.787.659	2.009

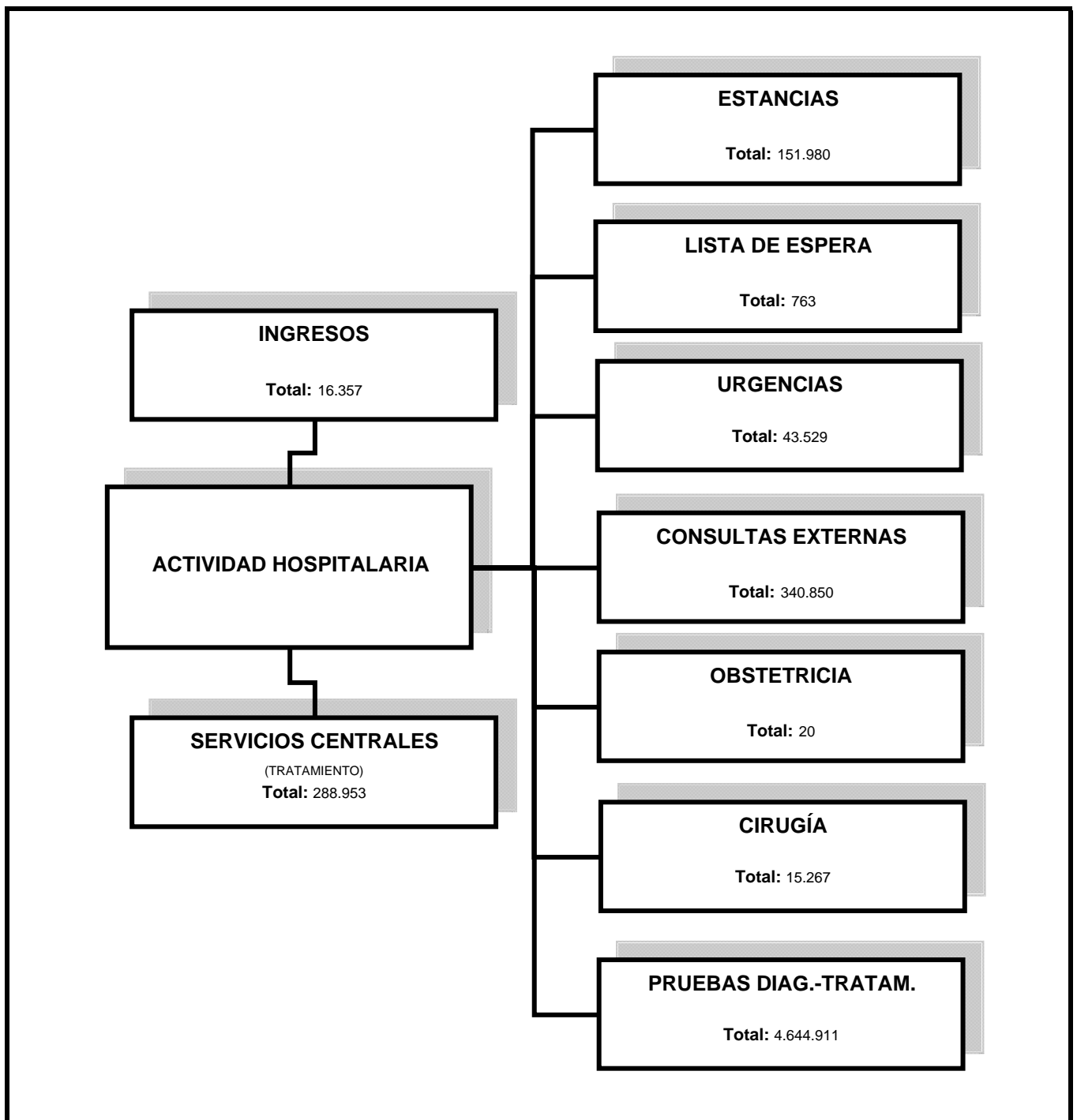
NOTA: Cantidades en euros.



NOTA: Cantidades en euros.

2. ACTIVIDAD HOSPITALARIA

2.- ACTIVIDAD HOSPITALARIA
Resumen General



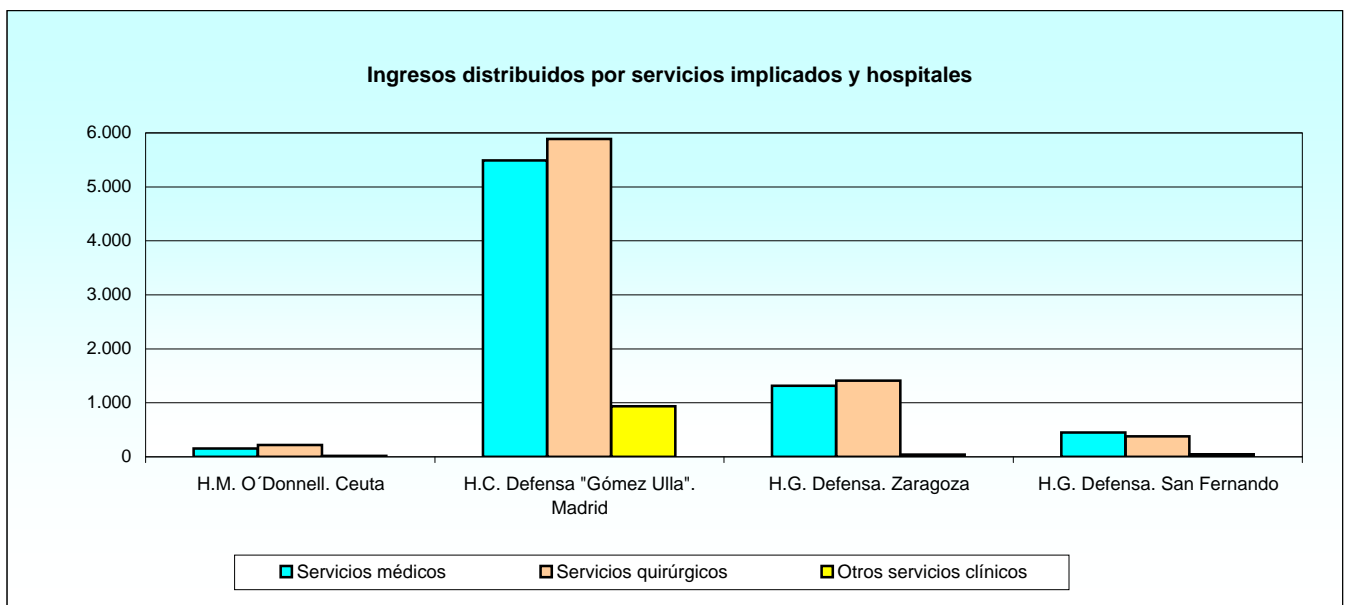
2. Actividad hospitalaria.

2.1. Hospitalización.

2.1.1. Análisis conjunto hospitalización.

2.1.1.1. Ingresos distribuidos por servicios implicados y hospitales.

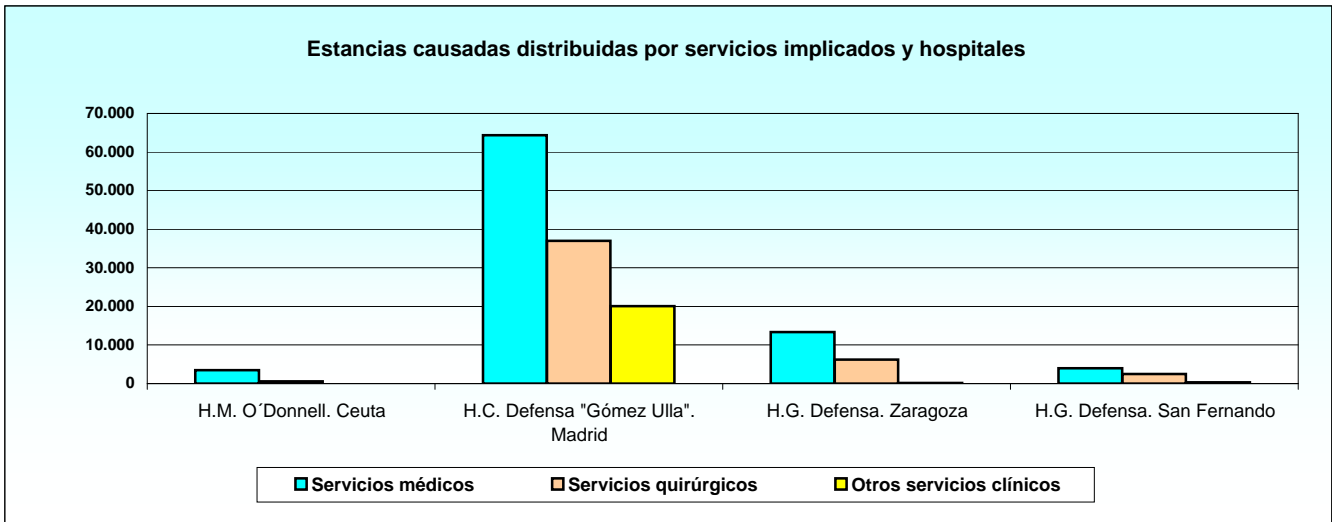
HOSPITALES	TOTAL	SERVICIOS MÉDICOS	SERVICIOS QUIRÚRGICOS	OTROS SERVICIOS CLÍNICOS
TOTAL.....	16.357	7.412	7.902	1.043
H.M. O'Donnell. Ceuta.....	392	155	221	16
H.C. Defensa "Gómez Ulla". Madrid.....	12.313	5.491	5.887	935
H.G. Defensa. Zaragoza.....	2.771	1.316	1.413	42
H.G. Defensa. San Fernando.....	881	450	381	50



2.1.1. Análisis conjunto hospitalización.

2.1.1.2. Estancias causadas distribuidas por servicios implicados y hospitales.

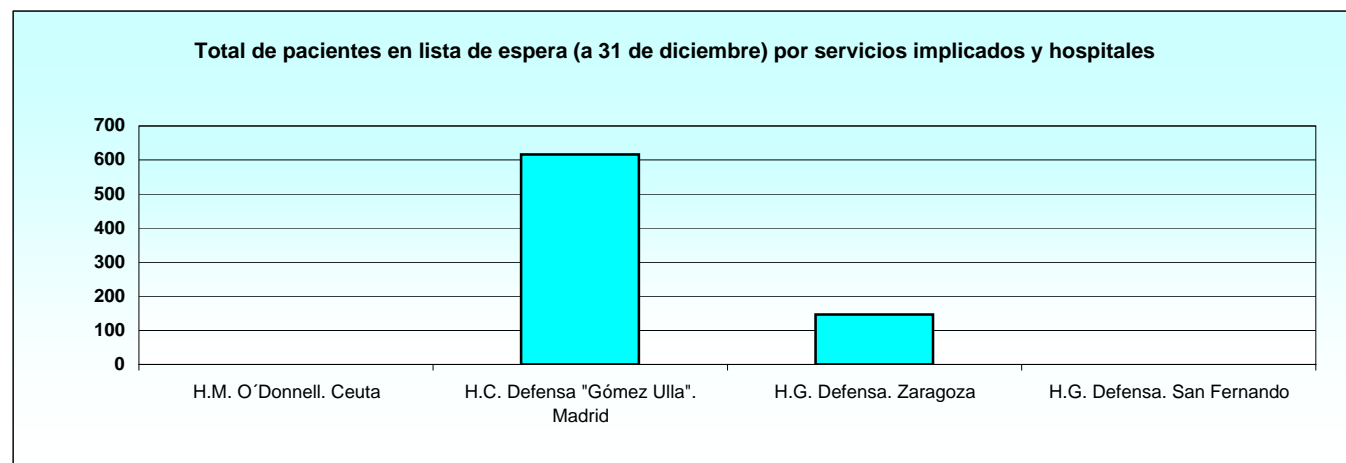
HOSPITALES	TOTAL	SERVICIOS MÉDICOS	SERVICIOS QUIRÚRGICOS	OTROS SERVICIOS CLÍNICOS
TOTAL.....	151.980	85.114	46.186	20.680
H.M. O'Donnell. Ceuta.....	4.074	3.466	592	16
H.C. Defensa "Gómez Ulla". Madrid.....	121.375	64.325	36.960	20.090
H.G. Defensa. Zaragoza.....	19.725	13.343	6.181	201
H.G. Defensa. San Fernando.....	6.806	3.980	2.453	373



2.1.1. Análisis conjunto hospitalización.

2.1.1.3. Total de pacientes en lista de espera (a 31 de diciembre) por servicios implicados y hospitales.

HOSPITALES	TOTAL	SERVICIOS MÉDICOS	SERVICIOS QUIRÚRGICOS	OTROS SERVICIOS CLÍNICOS
TOTAL.....	763	3	756	4
H.M. O'Donnell. Ceuta.....	0	-	-	-
H.C. Defensa "Gómez Ulla". Madrid.....	616	-	612	4
H.G. Defensa. Zaragoza.....	147	3	144	-
H.G. Defensa. San Fernando.....	0	-	-	-



2.1.2. Servicios médicos hospitalarios.

2.1.2.1. Ingresos distribuidos por especialidades y hospitales.

HOSPITALES	TOTAL	MEDI- CINA INTERNA	CARDIO- LOGÍA	NEUMO- LOGÍA	AP. DIGES- TIVO	REUMA- TOLO- GÍA	NEFRO- LOGÍA	HEMATO- LOGÍA	ONCO- LOGÍA	ALER- GIA	ENDO- CRINO- LOGÍA	ENF. INFEC- CIOSAS	NEURO- LOGÍA
TOTAL.....	7.412	2.292	955	979	987	35	98	212	381	16	77	728	652
H. M. O'Donnell. Ceuta.....	155	119	5	31	-	-	-	-	-	-	-	-	-
H. C. Def. "Gómez Ulla" Madrid..	5.491	1.496	667	789	668	32	86	91	376	11	60	728	487
H. G. de la Defensa. Zaragoza...	1.316	571	229	89	257	-	12	34	-	2	13	-	109
H.G. de Defensa. San Fernando.	450	106	54	70	62	3	-	87	5	3	4	-	56

2.1.2. Servicios médicos hospitalarios.

2.1.2.2. Estancias causadas distribuidas por especialidades y hospitales.

HOSPITALES	TOTAL	MEDI- CINA INTERNA	CARDIO- LOGÍA	NEUMO- LOGÍA	AP. DIGES- TIVO	REUMA- TOLO- GÍA	NEFRO- LOGÍA	HEMATO- LOGÍA	ONCO- LOGÍA	ALER- GIA	ENDO- CRINO- LOGÍA	ENF. INFEC- CIOSAS	NEURO- LOGÍA
TOTAL.....	85.114	29.523	11.928	13.026	8.190	292	971	895	2.447	118	553	8.649	8.522
H. M. O'Donnell. Ceuta.....	3.466	2.386	175	905	-	-	-	-	-	-	-	-	-
H. C. Def. "Gómez Ulla" Madrid..	64.325	18.812	9.310	10.533	6.245	245	859	644	2.446	82	441	8.649	6.059
H. G. de la Defensa. Zaragoza...	13.343	7.042	2.075	960	1.292	-	112	38	-	3	82	-	1.739
H.G. de Defensa. San Fernando.	3.980	1.283	368	628	653	47	-	213	1	33	30	-	724

2.1.3. Servicios quirúrgicos hospitalarios.

2.1.3.1. Ingresos distribuidos por especialidades y hospitales.

Tabla 1 de 2

HOSPITALES	TOTAL	CIRUGÍA GRAL. Y AP. DIGESTIVO	UROLOGÍA	OFTALMO- LOGÍA	O.R.L. (*)	CIRUGÍA PLÁSTICA Y REPARA- DORA	CIRUGÍA TORÁCICA	NEURO- CIRUGÍA
TOTAL.....	7.902	2.742	646	793	478	467	44	252
H. M. O'Donnell. Ceuta.....	221	36	-	75	51	-	-	-
H. C. Def. "Gómez Ulla" Madrid.....	5.887	2.249	443	434	195	467	44	252
H. G. de la Defensa. Zaragoza.....	1.413	324	141	284	174	-	-	-
H.G. de Defensa. San Fernando.....	381	133	62	-	58	-	-	-

(*) O.R.L.: Otorrinolaringología.

Tabla 2 de 2

HOSPITALES	CIRUGÍA CARDÍACA	CIRUGÍA INFANTIL	TRAUMATO- LOGÍA Y ORTOPEDIA	GINECO- LOGÍA	OBSTE- TRICIA	ANGIOLOGÍA Y CIRUGÍA VASCULAR	CIRUGÍA MAXILO- FACIAL	UNIDAD DE TRANS- PLANTE
TOTAL.....	152	163	1.491	272	30	154	218	0
H. M. O'Donnell. Ceuta.....	-	-	47	12	-	-	-	-
H. C. Def. "Gómez Ulla" Madrid.....	152	163	915	171	30	154	218	-
H. G. de la Defensa. Zaragoza.....	-	-	435	55	-	-	-	-
H.G. de Defensa. San Fernando.....	-	-	94	34	-	-	-	-

2.1.3. Servicios quirúrgicos hospitalarios.

2.1.3.2. Estancias causadas distribuidas por especialidades y hospitales.

Tabla 1 de 2

HOSPITALES	TOTAL	CIRUGÍA GRAL. Y AP. DIGESTIVO	UROLOGÍA	OFTALMO- LOGÍA	O.R.L. (*)	CIRUGÍA PLÁSTICA Y REPARA- DORA	CIRUGÍA TORÁ- CICA	NEURO- CIRUGÍA
TOTAL.....	46.186	15.277	3.534	951	1.578	1.483	355	4.070
H. M. O'Donnell. Ceuta.....	592	86	-	69	31	-	-	-
H. C. Def. "Gómez Ulla" Madrid.....	36.960	11.658	2.613	576	855	1.483	355	4.070
H. G. de la Defensa. Zaragoza.....	6.181	2.382	692	306	490	-	-	-
H.G. de Defensa. San Fernando.....	2.453	1.151	229	-	202	-	-	-

(*) O.R.L.: Otorrinolaringología.

Tabla 2 de 2

HOSPITALES	CIRUGÍA CARDÍACA	CIRUGÍA INFANTIL	TRAUMATO- LOGÍA Y ORTOPEDIA	GINECO- LOGÍA	OBSTE- TRICIA	ANGIULO- GÍA Y CIRUGÍA VASCULAR	CIRUGÍA MAXILO FACIAL	UNIDAD DE TRANS- PLANTE
TOTAL.....	2.032	58	13.366	1.378	92	1.094	918	0
H. M. O'Donnell. Ceuta.....	-	-	396	10	-	-	-	-
H. C. Def. "Gómez Ulla" Madrid.....	2.032	58	10.049	1.107	92	1.094	918	-
H. G. de la Defensa. Zaragoza.....	-	-	2.220	91	-	-	-	-
H.G. de Defensa. San Fernando.....	-	-	701	170	-	-	-	-

2.1.4. Otros servicios clínicos.

2.1.4.1. Ingresos distribuidos por especialidades y hospitales.

HOSPITALES	TOTAL	PEDIA- TRÍA	NEONA- TOLO- GÍA	DERMA- TOLO- GÍA	PSIQUIA- TRÍA	MEDI- CINA INTEN- SIVA	NEURO- FISIOLOGÍA CLÍNICA	QUEMA- DOS	REHA- BILITA- CIÓN	MEDI- CINA NUCL.	ONCO- LOGÍA RADIO- TERAP.	SOCIO- SANITA- RIO	MEDI- CINA SUBA- CUÁT.
TOTAL.....	1.043	55	0	20	197	231	247	0	0	154	37	97	5
H. M. O'Donnell. Ceuta.....	16	-	-	-	-	16	-	-	-	-	-	-	-
H. C. Def. "Gómez Ulla" Madrid..	935	48	-	13	197	142	247	-	-	154	37	97	-
H. G. de la Defensa. Zaragoza...	42	-	-	6	-	36	-	-	-	-	-	-	-
H.G. de Defensa. San Fernando.	50	7	-	1	-	37	-	-	-	-	-	-	5

2.1.4. Otros servicios clínicos.

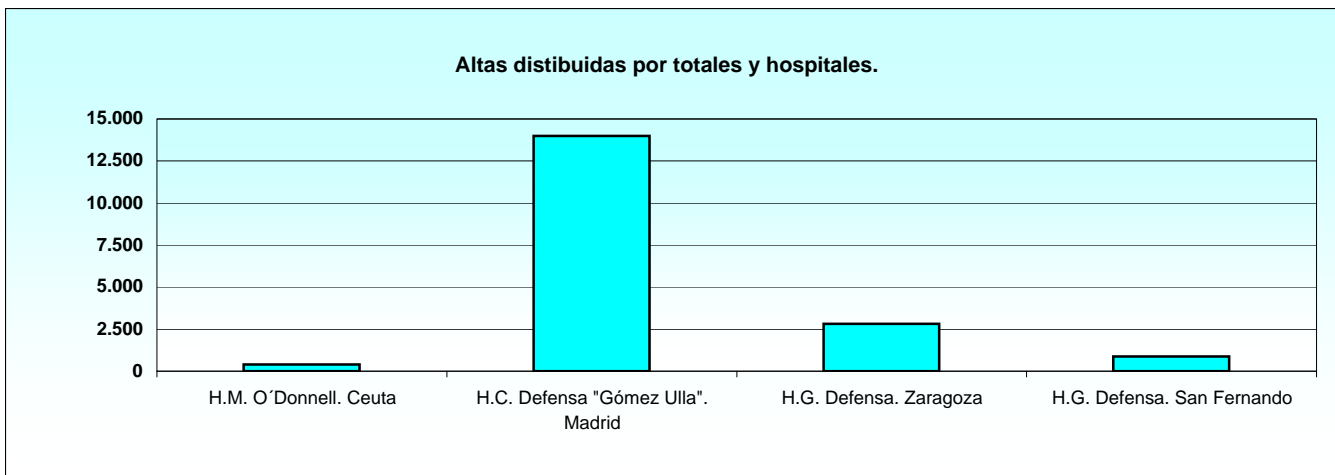
2.1.4.2. Estancias causadas distribuidas por especialidades y hospitales.

HOSPITALES	TOTAL	PEDIA- TRÍA	NEONA- TOLO- GÍA	DERMA- TOLO- GÍA	PSIQUIA- TRÍA	MEDI- CINA INTEN- SIVA	NEURO- FISIOLOGÍA CLÍNICA	QUEMA- DOS	REHA- BILITA- CIÓN	MEDI- CINA NUCL.	ONCO- LOGÍA RADIO- TERAP.	SOCIO- SANITA- RIO	MEDI- CINA SUBA- CUÁT.
TOTAL.....	20.680	928	0	101	7.260	3.778	221	0	0	349	1.008	7.029	6
H. M. O'Donnell. Ceuta.....	16	-	-	-	-	16	-	-	-	-	-	-	-
H. C. Def. "Gómez Ulla" Madrid..	20.090	871	-	81	7.260	3.271	221	-	-	349	1.008	7.029	-
H. G. de la Defensa. Zaragoza...	201	-	-	6	-	195	-	-	-	-	-	-	-
H.G. de Defensa. San Fernando.	373	57	-	14	-	296	-	-	-	-	-	-	6

2.1.5. Análisis conjunto de las altas médicas.

2.1.5.1. Altas distribuidas por tipo de alta y hospitales.

HOSPITALES	TOTAL	ALTAS POR ORDEN MÉDICA	ALTAS POR FALLECIMIENTO	ALTAS POR TRASLADO A OTRO ESTABLEC.	ALTAS VOLUNTARIAS	ALTAS POR OTRAS CAUSAS
TOTAL	18.079	16.882	731	176	77	213
H. M. O'Donnell. Ceuta.....	396	359	23	14	-	-
H. C. Def. "Gómez Ulla" Madrid.....	13.993	13.111	500	150	59	173
H. G. de la Defensa. Zaragoza.....	2.814	2.656	158	-	-	-
H.G. de Defensa. San Fernando.....	876	756	50	12	18	40



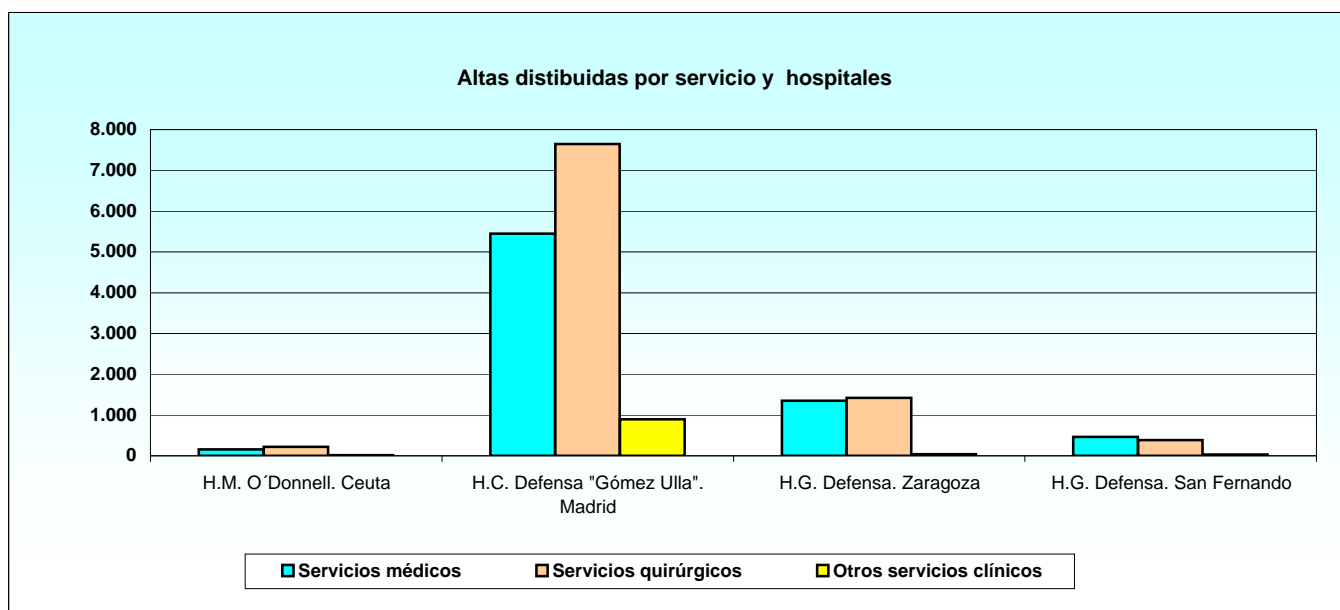
2.1.5. Análisis conjunto de las altas médicas.

2.1.5.2. Altas distribuidas por servicio y tipo de alta.

TIPO DE ALTA	TOTAL	MEDICINA	CIRUGÍA	OTROS SERVICIOS
TOTAL	18.079	7.425	9.673	981
Altas por orden médica.....	16.882	6.659	9.424	799
Altas por fallecimiento.....	731	518	72	141
Altas por traslado a otro establecimiento.....	176	126	31	19
Altas voluntarias.....	77	39	26	12
Altas por otras causas.....	213	83	120	10

2.1.5. Análisis conjunto de las altas médicas.
2.1.5.3. Altas distribuidas por servicio y hospitales.

HOSPITALES	TOTAL	SERVICIOS MÉDICOS	SERVICIOS QUIRÚRGICOS	OTROS SERVICIOS CLÍNICOS
TOTAL	18.079	7.425	9.673	981
H. M. O'Donnell. Ceuta.....	396	157	223	16
H. C. Def. "Gómez Ulla" Madrid.....	13.993	5.449	7.649	895
H. G. de la Defensa. Zaragoza.....	2.814	1.353	1.419	42
H.G. de Defensa. San Fernando.....	876	466	382	28

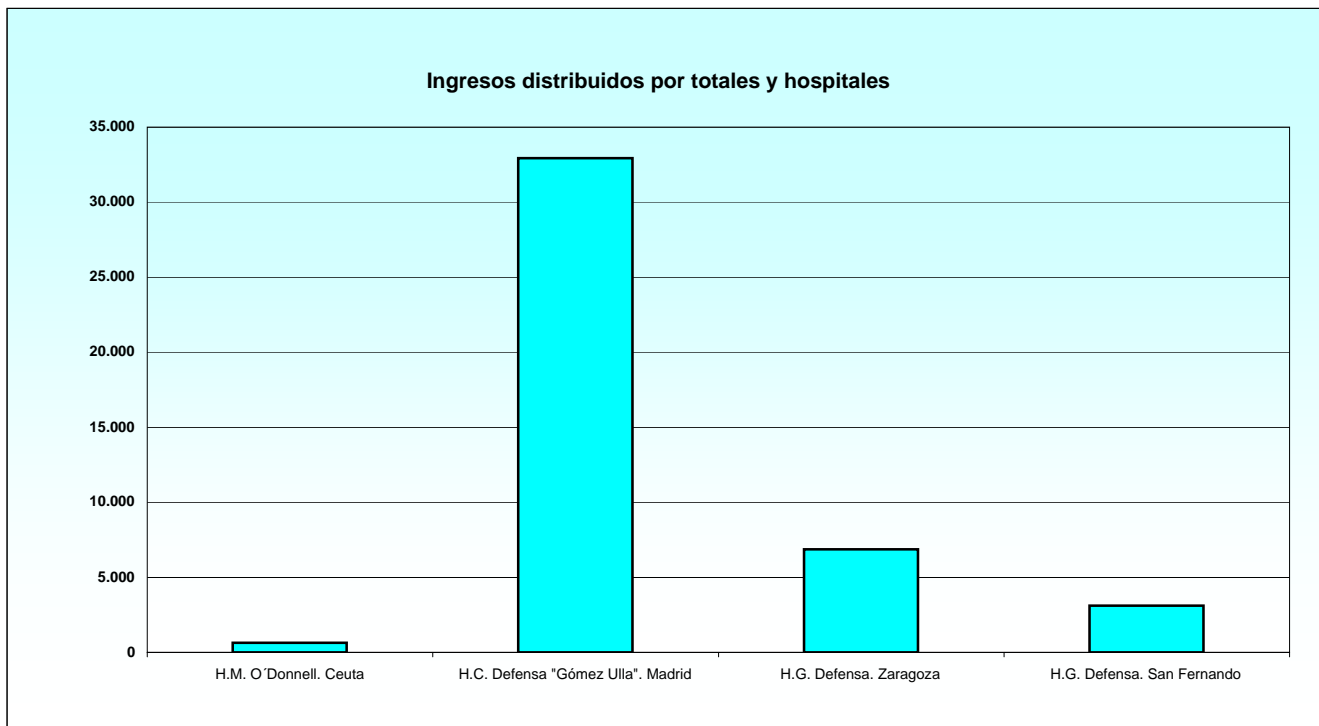


2.2. Urgencias.

2.2.1. Análisis conjunto urgencias.

2.2.1.1. Ingresos distribuidos por hospitales.

HOSPITALES	TOTAL	URGENCIAS ATENDIDAS					INGRESOS EVACUADOS DESDE OTROS CENTROS
		Altas en urgencias	Altas por ingresos en planta	Altas trasl. otros centros	Altas por fallecimiento	Ingresados cadáver en el hospital	
TOTAL.....	43.529	36.584	6.505	339	26	0	75
H. M. O'Donnell. Ceuta.....	631	474	78	10	-	-	69
H. C. Def. "Gómez Ulla" Madrid.....	32.924	28.125	4.531	246	16	-	6
H. G. de la Defensa. Zaragoza.....	6.865	5.384	1.426	48	7	-	-
H.G. de Defensa. San Fernando.....	3.109	2.601	470	35	3	-	-

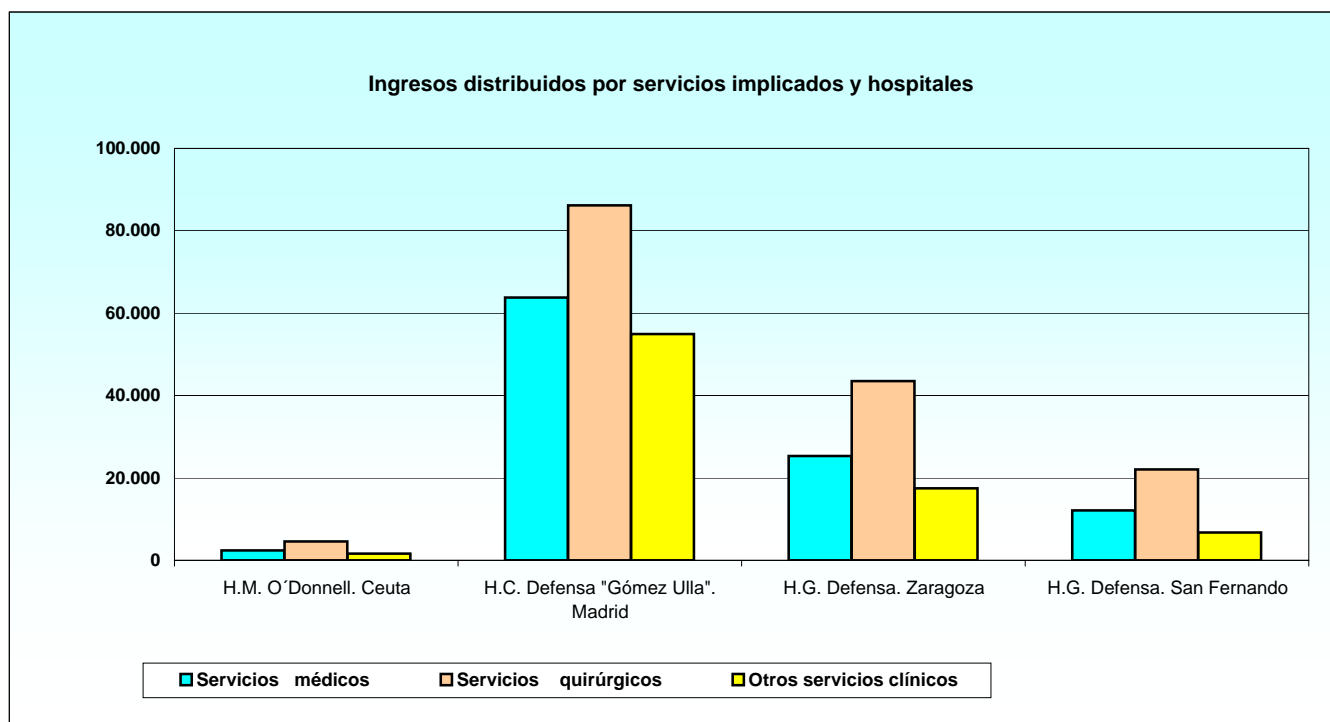


2.3. Consultas externas.

2.3.1. Análisis conjunto consultas.

2.3.1.1. Ingresos distribuidos por servicios implicados y hospitales.

HOSPITALES	TOTAL	SERVICIOS MÉDICOS	SERVICIOS QUIRÚRGICOS	OTROS SERVICIOS CLÍNICOS
TOTAL.....	340.850	103.640	156.404	80.806
H.M. O'Donnell. Ceuta.....	8.610	2.417	4.582	1.611
H.C. Defensa "Gómez Ulla". Madrid.....	204.908	63.772	86.192	54.944
H.G. Defensa. Zaragoza.....	86.393	25.343	43.534	17.516
H.G. Defensa. San Fernando.....	40.939	12.108	22.096	6.735



2.3.2. Servicios médicos consultas.

2.3.2.1. Número de consultas por especialidades y hospitales.

HOSPITALES	TOTAL	MEDI- CINA INTERNA	CARDIO- LOGÍA	NEUMO- LOGÍA	AP. DIGES- TIVO	REUMA- TOLO- GÍA	NEFRO- LOGÍA	HEMA- TOLO- GÍA	ONCO- LOGÍA	ALER- GIA	ENDO- CRINO- LOGÍA	ENF. INFEC- CIOSAS	NEURO- LOGÍA
TOTAL.....	103.640	3.076	19.593	9.150	11.144	7.106	3.834	8.589	1.785	20.848	9.921	304	8.290
H.M. O'Donnell. Ceuta.....	2.417	-	967	1.450	-	-	-	-	-	-	-	-	-
H.C. Def. "Gómez Ulla". Madrid.	63.772	1.245	14.307	5.381	6.179	4.584	2.623	3.637	1.558	15.048	4.488	304	4.418
H.G. Defensa. Zaragoza.....	25.343	793	2.922	1.453	3.836	1.822	1.211	3.217	-	3.953	3.721	-	2.415
H.G. Defensa. San Fernando.....	12.108	1.038	1.397	866	1.129	700	-	1.735	227	1.847	1.712	-	1.457

2.3.3. Servicios quirúrgicos consultas.**2.3.3.1. Número de consultas por especialidades y hospitales.**

Tabla 1 de 2

HOSPITALES	TOTAL	CIRUGÍA GRAL. Y AP. DIGESTIVO	UROLOGÍA	OFTALMO- LOGÍA	O.R.L.	CIRUGÍA PLÁSTICA Y REPARA- DORA	CIRUGÍA TORÁCICA	NEURO-CIRUGÍA
TOTAL.....	156.404	12.824	16.746	45.937	19.041	4.180	117	1.788
H.M. O'Donnell. Ceuta.....	4.582	901	-	1.328	710	-	-	-
H.C. Defensa "Gómez Ulla". Madrid.....	86.192	6.042	11.659	20.937	7.716	4.180	117	1.788
H.G. Defensa. Zaragoza.....	43.534	3.814	3.794	14.026	7.210	-	-	-
H.G. Defensa. San Fernando.....	22.096	2.067	1.293	9.646	3.405	-	-	-

Tabla 2 de 2

HOSPITALES	CIRUGÍA CARDÍACA	CIRUGÍA INFANTIL	TRAUMATO- LOGÍA Y ORTOPEDIA	GINECO- LOGÍA	OBSTE- TRICIA	ANGIOLOGÍA Y CIRUGÍA VASCULAR	CIRUGÍA MAXILO- FACIAL	UNIDAD DE TRANSPLANTE
TOTAL.....	18	364	29.728	20.009	156	3.769	1.727	0
H.M. O'Donnell. Ceuta.....	-	-	995	648	-	-	-	-
H.C. Defensa "Gómez Ulla". Madrid.....	18	364	17.800	9.919	156	3.769	1.727	-
H.G. Defensa. Zaragoza.....	-	-	7.828	6.862	-	-	-	-
H.G. Defensa. San Fernando.....	-	-	3.105	2.580	-	-	-	-

2.3.4. Otros servicios clínicos consultas.

2.3.4.1. Número de consultas por especialidades y hospitales.

Tabla 1 de 2

HOSPITALES	TOTAL	PEDIATRÍA	NEONATO- LOGÍA	DERMATO- LOGÍA	PSIQUIA- TRÍA	MEDICINA INTENSIVA	NEURO- FISIOLOGÍA CLÍNICA
TOTAL.....	80.806	1.069	0	14.425	9.839	0	4.572
H.M. O'Donnell. Ceuta.....	1.611	-	-	-	397	-	-
H.C. Defensa "Gómez Ulla". Madrid.....	54.944	541	-	7.402	6.352	-	4.572
H.G. Defensa. Zaragoza.....	17.516	33	-	4.984	1.796	-	-
H.G. Defensa. San Fernando.....	6.735	495	-	2.039	1.294	-	-

Tabla 2 de 2

HOSPITALES	QUEMADOS	REHABI- LITACIÓN	MEDICINA NUCLEAR	ONCOLOGÍA Y RADIO- TERAPIA	PSICOLO- GÍA	ODONTO- LOGÍA	MEDICINA SUBACUÁ- TICA	ANESTESIA
TOTAL.....	0	14.923	5.690	6.305	1.528	11.904	2.118	8.433
H.M. O'Donnell. Ceuta.....	-	-	-	-	88	948	-	178
H.C. Defensa "Gómez Ulla". Madrid.....	-	10.506	5.690	6.305	310	6.912	-	6.354
H.G. Defensa. Zaragoza.....	-	3.317	-	-	1.067	2.693	2.025	1.601
H.G. Defensa. San Fernando.....	-	1.100	-	-	63	1.351	93	300

2.4. Obstetricia.**2.4.1. Análisis conjunto obstetricia.****2.4.1.1. Número de actos obstétricos distribuido por servicios implicados y hospitales.**

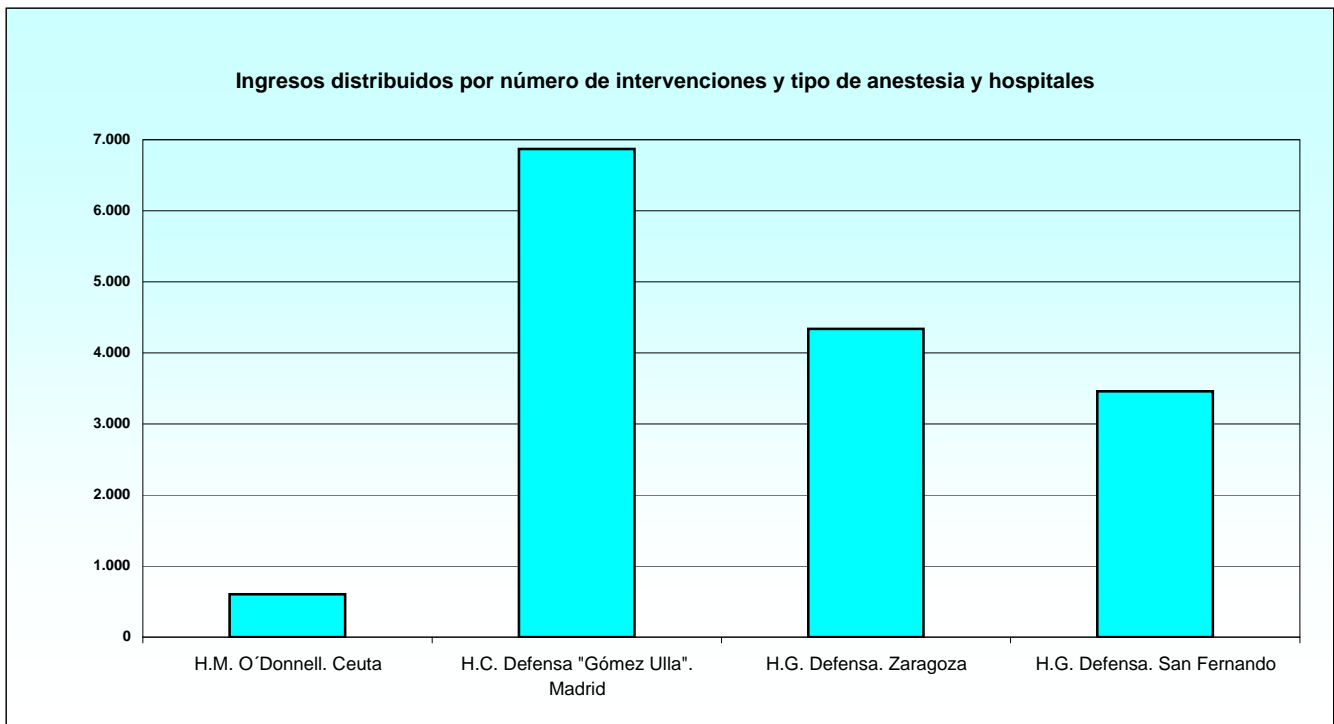
HOSPITALES	NACIDOS VIVOS (TOTAL)	NACIDOS MUERTOS (TOTAL)	MADRES FALLECIDAS	PARTOS EUTÓCICOS	PARTOS DISTÓCICOS	PARTOS MÚLTIPLES	CESÁREAS	ABORTOS
TOTAL.....	20	0	0	15	2	0	3	40
H. M. O'Donnell. Ceuta.....	-	-	-	-	-	-	-	-
H. C. de la Defensa "Gómez Ulla". Madrid.....	20	-	-	15	2	-	3	40
H. G. de la Defensa. Zaragoza.....	-	-	-	-	-	-	-	-
H. G. de la Defensa. San Fernando.....	-	-	-	-	-	-	-	-

2.5. Cirugía.

2.5.1. Análisis conjunto cirugía.

2.5.1.1. Número de intervenciones por tipo de anestesia y hospitales.

HOSPITALES	TOTAL	CIRUGÍA PROGRAMADA		CIRUGÍA DE URGENCIAS		
		Anestesia general	Anestesia local	Anestesia general	Anestesia local	Cirugía ambulatoria
TOTAL.....	15.267	2.934	8.218	335	57	3.723
H. M. O'Donnell. Ceuta.....	603	221	382	-	-	-
H. C. de la Defensa "Gómez Ulla". Madrid.....	6.868	1.458	3.450	221	42	1.697
H. G. de la Defensa. Zaragoza.....	4.338	1.006	3.252	80	-	-
H. G. de la Defensa. San Fernando.....	3.458	249	1.134	34	15	2.026



2.5.2. Cirugía programada.

2.5.2.1. Intervenciones con anestesia general por especialidad y hospitales.

Tabla 1 de 2

HOSPITALES	TOTAL	CIRUGÍA GENERAL	UROLOGÍA	OFTALMOLOGÍA	O.R.L. (*)	CIRUGÍA PLÁSTICA	CIRUGÍA TORÁCICA	NEURO-CIRUGÍA	CIRUGÍA CARDÍACA
TOTAL	2.934	791	132	315	395	61	20	91	45
H. M. O'Donnell. Ceuta.....	221	40	-	89	41	-	-	-	-
H. C. de la Defensa "Gómez Ulla". Madrid.....	1.458	429	34	36	156	61	20	91	45
H. G. de la Defensa. Zaragoza.....	1.006	249	75	190	134	-	-	-	-
H. G. de la Defensa. San Fernando.....	249	73	23	-	64	-	-	-	-

(*) O.R.L.: Otorrinolaringología.

Tabla 2 de 2

HOSPITALES	CIRUGÍA INFANTIL	TRAUMATOLOGÍA	GINECOLOGÍA	OBSTETRICIA	CIRUGÍA VASCULAR	CIRUGÍA MACILO-FACIAL	DERMATOLOGÍA	ODONTOLOGÍA	UNIDAD TRANS-PLANTES
TOTAL	96	640	123	3	14	208	0	0	0
H. M. O'Donnell. Ceuta.....	-	38	13	-	-	-	-	-	-
H. C. de la Defensa "Gómez Ulla". Madrid.....	96	206	59	3	14	208	-	-	-
H. G. de la Defensa. Zaragoza.....	-	341	17	-	-	-	-	-	-
H. G. de la Defensa. San Fernando.....	-	55	34	-	-	-	-	-	-

2.5.2. Cirugía programada.

2.5.2.2. Intervenciones con anestesia local por especialidad y hospitales.

Tabla 1 de 2

HOSPITALES	TOTAL	CIRUGÍA GENERAL	UROLOGÍA	OFTALMOLOGÍA	O.R.L. (*)	CIRUGÍA PLÁSTICA	CIRUGÍA TORÁCICA	NEURO-CIRUGÍA	CIRUGÍA CARDÍACA
TOTAL	8.218	706	318	1.408	163	529	16	21	162
H. M. O'Donnell. Ceuta.....	382	45	-	10	5	-	-	-	-
H. C. de la Defensa "Gómez Ulla". Madrid.....	3.450	391	253	874	11	529	16	21	162
H. G. de la Defensa. Zaragoza.....	3.252	248	53	524	41	-	-	-	-
H. G. de la Defensa. San Fernando.....	1.134	22	12	-	106	-	-	-	-

(*) O.R.L.: Otorrinolaringología.

Tabla 2 de 2

HOSPITALES	CIRUGÍA INFANTIL	TRAUMATOLOGÍA	GINECOLOGÍA	OBSTETRICIA	CIRUGÍA VASCULAR	CIRUGÍA MACILO-FACIAL	DERMATOLOGÍA	ODONTOLOGÍA	UNIDAD TRANS-PLANTES
TOTAL	50	739	84	0	86	355	1.812	1.769	0
H. M. O'Donnell. Ceuta.....	-	8	2	-	-	-	-	312	-
H. C. de la Defensa "Gómez Ulla". Madrid.....	50	701	1	-	86	355	-	-	-
H. G. de la Defensa. Zaragoza.....	-	14	80	-	-	-	1.290	1.002	-
H. G. de la Defensa. San Fernando.....	-	16	1	-	-	-	522	455	-

2.5.3. Cirugía de urgencias.

2.5.3.1. Intervenciones con anestesia general por especialidad y hospitales.

Tabla 1 de 2

HOSPITALES	TOTAL	CIRUGÍA GENERAL	UROLOGÍA	OFTALMOLOGÍA	O.R.L. (*)	CIRUGÍA PLÁSTICA	CIRUGÍA TORÁCICA	NEURO-CIRUGÍA	CIRUGÍA CARDÍACA
TOTAL	335	158	2	7	6	1	1	4	1
H. M. O'Donnell. Ceuta.....	0	-	-	-	-	-	-	-	-
H. C. de la Defensa "Gómez Ulla". Madrid....	221	139	-	-	1	1	1	4	1
H. G. de la Defensa. Zaragoza.....	80	6	2	7	4	-	-	-	-
H. G. de la Defensa. San Fernando.....	34	13	-	-	1	-	-	-	-

(*) O.R.L.: Otorrinolaringología.

Tabla 2 de 2

HOSPITALES	CIRUGÍA INFANTIL	TRAUMATOLOGÍA	GINECOLOGÍA	OBSTETRICIA	CIRUGÍA VASCULAR	CIRUGÍA MACILO-FACIAL	DERMATOLOGÍA	ODONTOLOGÍA	UNIDAD TRANS-PLANTES
TOTAL	8	86	10	45	3	3	0	0	0
H. M. O'Donnell. Ceuta.....	-	-	-	-	-	-	-	-	-
H. C. de la Defensa "Gómez Ulla". Madrid....	8	5	10	45	3	3	-	-	-
H. G. de la Defensa. Zaragoza.....	-	61	-	-	-	-	-	-	-
H. G. de la Defensa. San Fernando.....	-	20	-	-	-	-	-	-	-

2.5.3. Cirugía de urgencias.

2.5.3.2. Intervenciones con anestesia local por especialidad y hospitales.

Tabla 1 de 2

HOSPITALES	TOTAL	CIRUGÍA GENERAL	UROLOGÍA	OFTALMOLOGÍA	O.R.L. (*)	CIRUGÍA PLÁSTICA	CIRUGÍA TORÁCICA	NEURO-CIRUGÍA	CIRUGÍA CARDÍACA
TOTAL	57	23	0	10	1	0	0	3	0
H. M. O'Donnell. Ceuta.....	0	-	-	-	-	-	-	-	-
H. C. de la Defensa "Gómez Ulla". Madrid....	42	23	-	-	1	-	-	3	-
H. G. de la Defensa. Zaragoza.....	0	-	-	-	-	-	-	-	-
H. G. de la Defensa. San Fernando.....	15	-	-	10	-	-	-	-	-

(*) O.R.L.: Otorrinolaringología.

Tabla 2 de 2

HOSPITALES	CIRUGÍA INFANTIL	TRAUMATOLOGÍA	GINECOLOGÍA	OBSTETRICIA	CIRUGÍA VASCULAR	CIRUGÍA MACILO-FACIAL	DERMATOLOGÍA	ODONTOLOGÍA	UNIDAD TRANS-PLANTES
TOTAL	0	12	1	3	1	0	3	0	0
H. M. O'Donnell. Ceuta.....	-	-	-	-	-	-	-	-	-
H. C. de la Defensa "Gómez Ulla". Madrid....	-	10	1	3	1	-	-	-	-
H. G. de la Defensa. Zaragoza.....	-	-	-	-	-	-	-	-	-
H. G. de la Defensa. San Fernando.....	-	2	-	-	-	-	3	-	-

2.5.4. Cirugía sin ingreso.

2.5.4.1. Intervenciones distribuidas por especialidad y hospitales.

Tabla 1 de 2

HOSPITALES	TOTAL	CIRUGÍA GENERAL	UROLOGÍA	OFTALMOLOGÍA	O.R.L. (*)	CIRUGÍA PLÁSTICA	CIRUGÍA TORÁCICA	NEURO-CIRUGÍA	CIRUGÍA CARDÍACA
TOTAL	3.723	502	483	1.433	1	423	0	2	2
H. M. O'Donnell. Ceuta.....	0	-	-	-	-	-	-	-	-
H. C. de la Defensa "Gómez Ulla". Madrid.....	1.697	55	28	855	1	423	-	2	2
H. G. de la Defensa. Zaragoza.....	0	-	-	-	-	-	-	-	-
H. G. de la Defensa. San Fernando.....	2.026	447	455	578	-	-	-	-	-

(*) O.R.L.: Otorrinolaringología.

Tabla 2 de 2

HOSPITALES	CIRUGÍA INFANTIL	TRAUMATOLOGÍA	GINECOLOGÍA	OBSTETRICIA	CIRUGÍA VASCULAR	CIRUGÍA MACILO-FACIAL	DERMATOLOGÍA	ODONTOLOGÍA	UNIDAD TRANS-PLANTES
TOTAL	10	467	128	0	2	270	0	0	0
H. M. O'Donnell. Ceuta.....	-	-	-	-	-	-	-	-	-
H. C. de la Defensa "Gómez Ulla". Madrid.....	10	46	3	-	2	270	-	-	-
H. G. de la Defensa. Zaragoza.....	-	-	-	-	-	-	-	-	-
H. G. de la Defensa. San Fernando.....	-	421	125	-	-	-	-	-	-

2.6. Pruebas diagnóstico-tratamiento.

2.6.1. Análisis del conjunto de peticiones.

2.6.1.1. Número de actos distribuidos por tipo de servicio y hospitales.

HOSPITALES	TOTAL	LABORATORIOS	IMAGEN	ANATOMÍA PATOLÓGICA
TOTAL.....	4.648.533	4.514.494	130.417	3.622
H. M. O'Donnell. Ceuta.....	58.832	58.832	-	-
H. C. de la Defensa "Gómez Ulla". Madrid.....	3.608.595	3.527.530	81.065	-
H. G. de la Defensa. Zaragoza.....	535.129	506.594	26.515	2.020
H. G. de la Defensa. San Fernando.....	445.977	421.538	22.837	1.602

2.6.2. Peticiones asociadas a laboratorios.

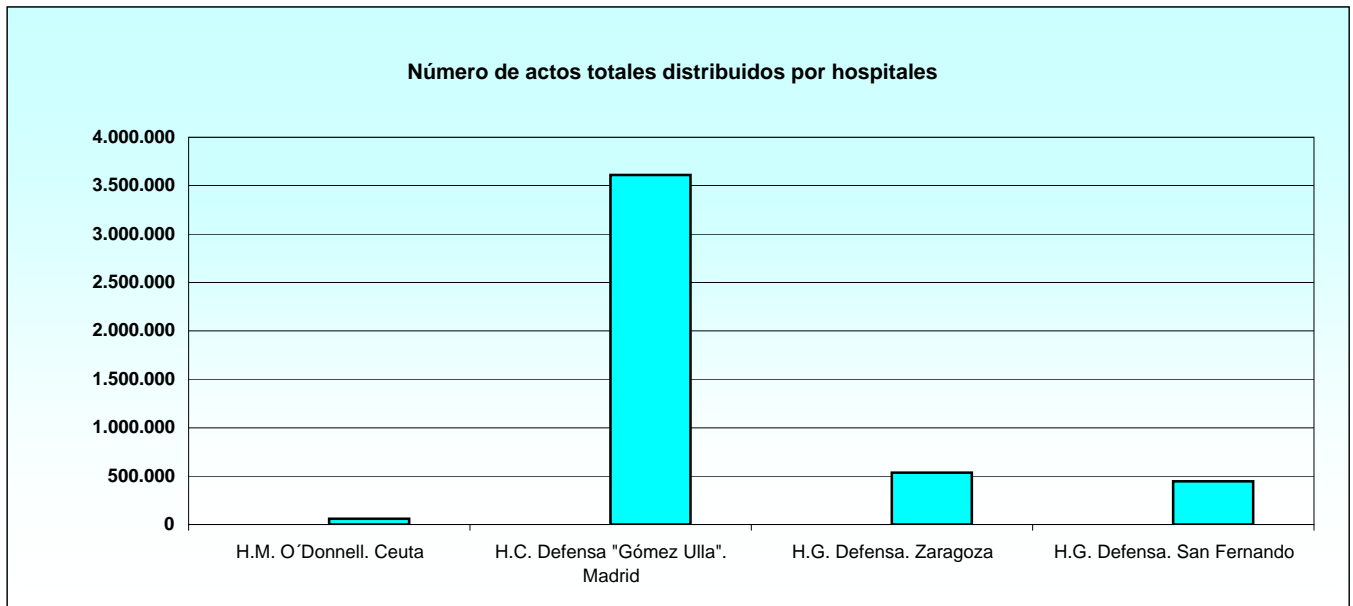
2.6.2.1. Número de pruebas distribuidas por laboratorio y hospitales.

HOSPITALES	TOTAL	ANÁLISIS CLÍNICOS	HEMATOLOGÍA	MICROBIOLOGÍA	INMUNOLOGÍA	R.I.A. (*)
TOTAL.....	4.514.494	4.076.120	387.302	7.465	43.607	0
H. M. O'Donnell. Ceuta.....	58.832	58.482	-	350	-	-
H. C. de la Defensa "Gómez Ulla". Madrid.....	3.527.530	3.192.451	291.472	-	43.607	-
H. G. de la Defensa. Zaragoza.....	506.594	455.855	47.786	2.953	-	-
H. G. de la Defensa. San Fernando.....	421.538	369.332	48.044	4.162	-	-

NOTA:

Las cifras de los laboratorios deben estar referidas a pruebas unitarias, no a peticiones, las cuales pueden contener la solicitud de una o mas pruebas por volante.

(*) R.I.A.: Radioinmunoensayo



2.6.2. Peticiones asociadas a laboratorios.

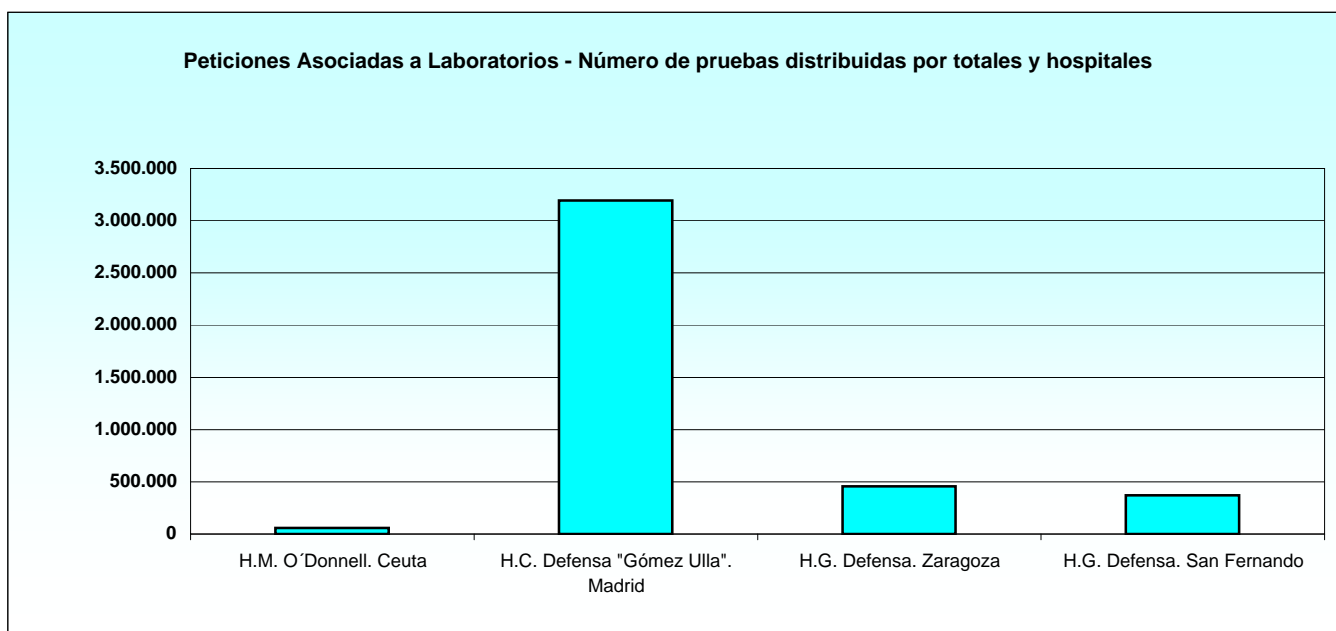
2.6.2.2. Laboratorio de análisis clínicos.

HOSPITALES	TOTAL	PRUEBAS INGRESADOS	PRUEBAS EXTERNAS	PRUEBAS URGENTES
TOTAL	4.076.120	735.500	2.904.205	436.415
H. M. O'Donnell. Ceuta.....	58.482	5.848	48.541	4.093
H. C. de la Defensa "Gómez Ulla". Madrid.....	3.192.451	579.589	2.235.783	377.079
H. G. de la Defensa. Zaragoza.....	455.855	98.088	326.558	31.209
H. G. de la Defensa. San Fernando.....	369.332	51.975	293.323	24.034

2.6.2. Peticiones asociadas a laboratorios.

2.6.2.3. Laboratorio de hematología.

HOSPITALES	TOTAL	PRUEBAS INGRESADOS	PRUEBAS EXTERNAS	PRUEBAS URGENTES
TOTAL	387.302	133.333	211.918	42.051
H. M. O'Donnell. Ceuta.....	0	-	-	-
H. C. de la Defensa "Gómez Ulla". Madrid.....	291.472	113.223	143.367	34.882
H. G. de la Defensa. Zaragoza.....	47.786	10.512	33.929	3.345
H. G. de la Defensa. San Fernando.....	48.044	9.598	34.622	3.824



2.6.2. Peticiones asociadas a laboratorios.
2.6.2.4. Laboratorio de microbiología

HOSPITALES	TOTAL	PRUEBAS INGRESADOS	PRUEBAS EXTERNAS	PRUEBAS URGENTES
TOTAL	7.465	1.173	5.987	305
H. M. O'Donnell. Ceuta.....	350	35	291	24
H. C. de la Defensa "Gómez Ulla". Madrid.....	0	-	-	-
H. G. de la Defensa. Zaragoza.....	2.953	649	2.304	-
H. G. de la Defensa. San Fernando.....	4.162	489	3.392	281

2.6.2. Peticiones asociadas a laboratorios.
2.6.2.5. Laboratorio de inmunología.

HOSPITALES	TOTAL	PRUEBAS INGRESADOS	PRUEBAS EXTERNAS	PRUEBAS URGENTES
TOTAL	43.607	10.209	33.398	0
H. M. O'Donnell. Ceuta.....	0	-	-	-
H. C. de la Defensa "Gómez Ulla". Madrid.....	43.607	10.209	33.398	-
H. G. de la Defensa. Zaragoza.....	0	-	-	-
H. G. de la Defensa. San Fernando.....	0	-	-	-

2.6.2. Peticiones asociadas a laboratorios.
2.6.2.6. Laboratorio de R.I.A.(*)

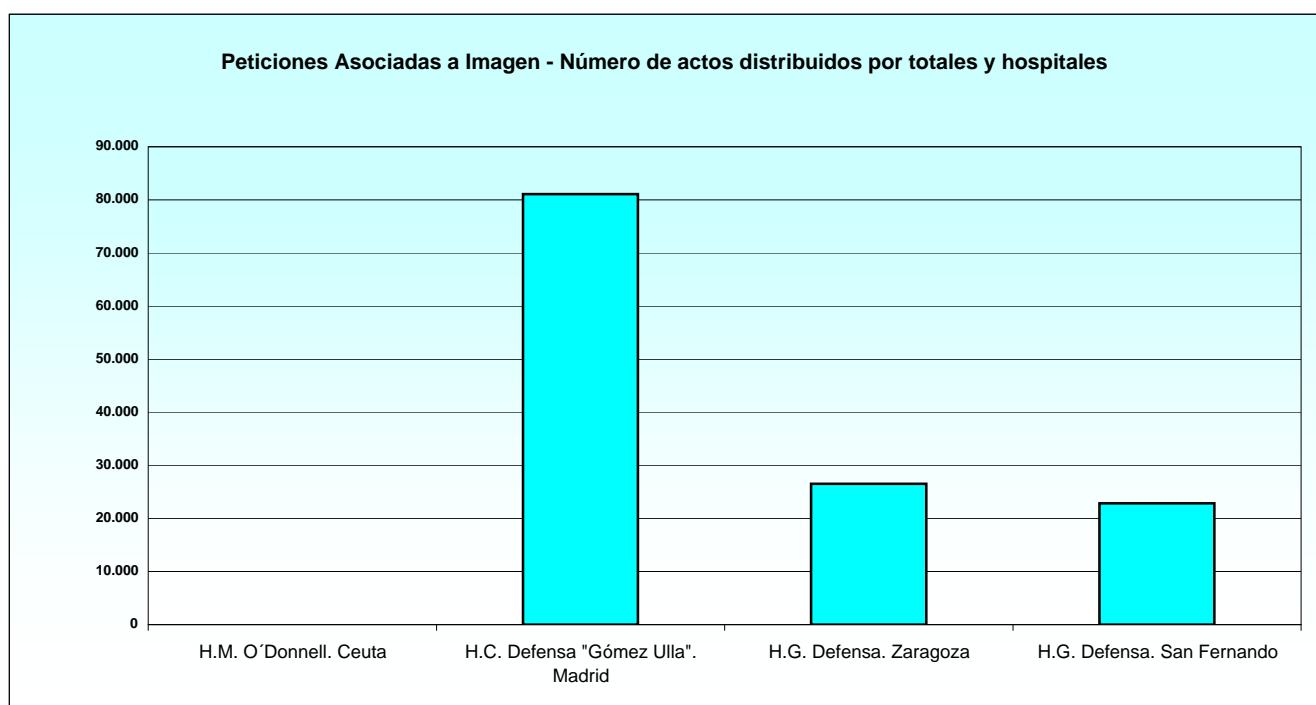
No hay datos asociados a la tabla.

(*) R.I.A.: Radioinmunoensayo

2.6.3. Peticiones asociadas a imagen.

2.6.3.1. Número de actos distribuidos por tipo de imagen y hospitales.

HOSPITALES	TOTAL	RX CONVEN- CIONAL	TAC	RMN	ECOGRA- FÍAS	MAMO- GRAFÍAS	HEMODI- NÁMICA	ANGIO- GRAFÍA DIGITAL	GAMMA- CÁMARAS
TOTAL.....	130.417	88.282	10.190	4.154	16.113	11.150	432	96	0
H. M. O'Donnell. Ceuta.....	0	-	-	-	-	-	-	-	-
H. C. de la Defensa "Gómez Ulla". Madrid.....	81.065	50.671	7.933	4.154	8.313	9.466	432	96	-
H. G. de la Defensa. Zaragoza.....	26.515	20.152	1.742	-	3.568	1.053	-	-	-
H. G. de la Defensa. San Fernando.....	22.837	17.459	515	-	4.232	631	-	-	-



2.6.3. Peticiones asociadas a imagen.
2.6.3.2. Rayos X convencional.

HOSPITALES	TOTAL	PRUEBAS INGRESADOS	PRUEBAS EXTERNAS	PRUEBAS URGENTES
TOTAL.....	88.282	15.933	56.912	15.437
H. M. O'Donnell. Ceuta.....	0	-	-	-
H. C. de la Defensa "Gómez Ulla". Madrid.....	50.671	10.875	27.699	12.097
H. G. de la Defensa. Zaragoza.....	20.152	4.433	14.309	1.410
H. G. de la Defensa. San Fernando.....	17.459	625	14.904	1.930

2.6.3. Peticiones asociadas a imagen.
2.6.3.3. Tomografía axial computerizada (TAC).

HOSPITALES	TOTAL	PRUEBAS INGRESADOS	PRUEBAS EXTERNAS	PRUEBAS URGENTES
TOTAL.....	10.190	2.695	6.348	1.147
H. M. O'Donnell. Ceuta.....	0	-	-	-
H. C. de la Defensa "Gómez Ulla". Madrid.....	7.933	2.223	4.711	999
H. G. de la Defensa. Zaragoza.....	1.742	383	1.238	121
H. G. de la Defensa. San Fernando.....	515	89	399	27

2.6.3. Peticiones asociadas a imagen.
2.6.3.4. Resonancia magnética (RNM).

HOSPITALES	TOTAL	PRUEBAS INGRESADOS	PRUEBAS EXTERNAS	PRUEBAS URGENTES
TOTAL.....	4.154	410	3.284	460
H. M. O'Donnell. Ceuta.....	0	-	-	-
H. C. de la Defensa "Gómez Ulla". Madrid.....	4.154	410	3.284	460
H. G. de la Defensa. Zaragoza.....	0	-	-	-
H. G. de la Defensa. San Fernando.....	0	-	-	-

2.6.3. Peticiones asociadas a imagen.
2.6.3.5. Ecografías.

HOSPITALES	TOTAL	PRUEBAS INGRESADOS	PRUEBAS EXTERNAS	PRUEBAS URGENTES
TOTAL.....	16.113	2.450	12.228	1.435
H. M. O'Donnell. Ceuta.....	0	-	-	-
H. C. de la Defensa "Gómez Ulla". Madrid.....	8.313	1.470	5.767	1.076
H. G. de la Defensa. Zaragoza.....	3.568	784	2.535	249
H. G. de la Defensa. San Fernando.....	4.232	196	3.926	110

2.6.3. Peticiones asociadas a imagen.

2.6.3.6. Mamografías

HOSPITALES	TOTAL	PRUEBAS INGRESADOS	PRUEBAS EXTERNAS	PRUEBAS URGENTES
TOTAL.....	11.150	32	11.077	41
H. M. O'Donnell. Ceuta.....	0	-	-	-
H. C. de la Defensa "Gómez Ulla". Madrid.....	9.466	32	9.395	39
H. G. de la Defensa. Zaragoza.....	1.053	-	1.053	-
H. G. de la Defensa. San Fernando.....	631	-	629	2

2.6.3. Peticiones asociadas a imagen.

2.6.3.7. Hemodinámica.

HOSPITALES	TOTAL	PRUEBAS INGRESADOS	PRUEBAS EXTERNAS	PRUEBAS URGENTES
TOTAL.....	432	432	0	0
H. M. O'Donnell. Ceuta.....	0	-	-	-
H. C. de la Defensa "Gómez Ulla". Madrid.....	432	432	-	-
H. G. de la Defensa. Zaragoza.....	0	-	-	-
H. G. de la Defensa. San Fernando.....	0	-	-	-

2.6.3. Peticiones asociadas a imagen.

2.6.3.8. Angiografía digital.

HOSPITALES	TOTAL	PRUEBAS INGRESADOS	PRUEBAS EXTERNAS	PRUEBAS URGENTES
TOTAL.....	96	64	24	8
H. M. O'Donnell. Ceuta.....	0	-	-	-
H. C. de la Defensa "Gómez Ulla". Madrid.....	96	64	24	8
H. G. de la Defensa. Zaragoza.....	0	-	-	-
H. G. de la Defensa. San Fernando.....	0	-	-	-

2.6.3. Peticiones asociadas a imagen.

2.6.3.9. Gammacámara (medicina nuclear).

No hay datos asociados a la tabla.

2.6.4. Peticiones asociadas a Anatomía Patológica

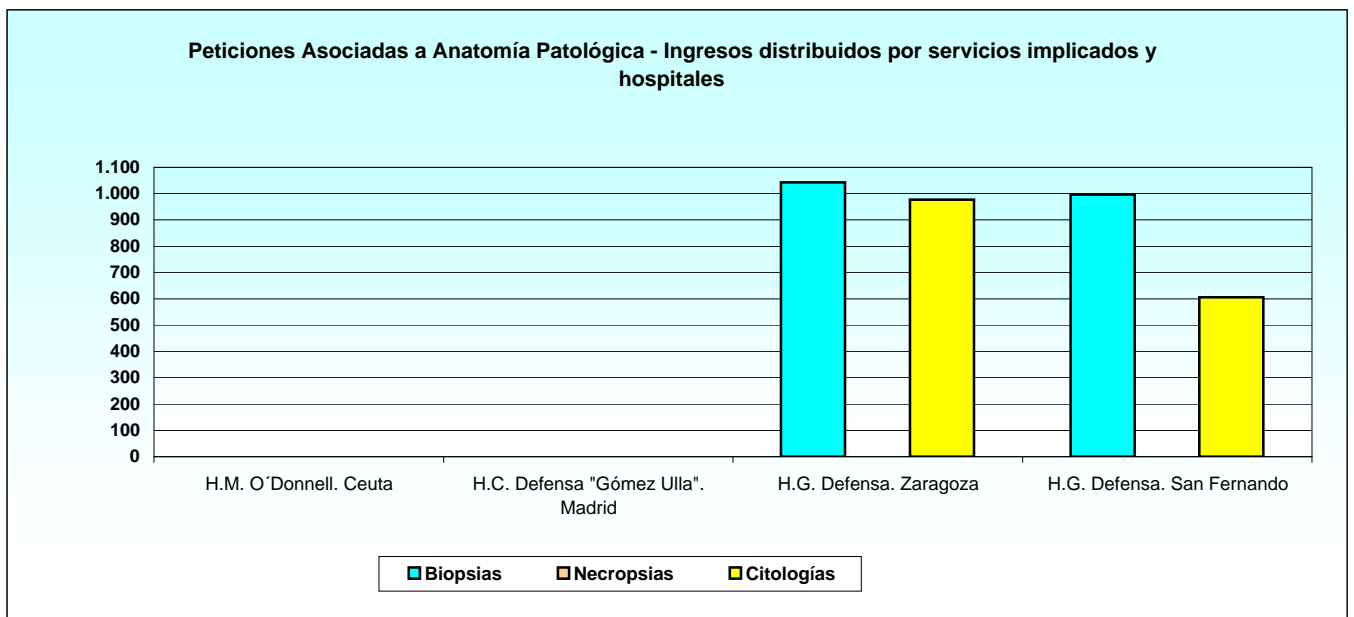
2.6.4.1. Número de actos distribuidos por tipo de prueba y hospitales

HOSPITALES	TOTAL	BIOPSIAS	NECROPSIAS	CITOLOGÍAS
TOTAL	3.622	2.039	0	1.583
H. M. O'Donnell. Ceuta.....	0	-	-	-
H. C. de la Defensa "Gómez Ulla". Madrid.....	0	-	-	-
H. G. de la Defensa. Zaragoza.....	2.020	1.043	-	977
H. G. de la Defensa. San Fernando.....	1.602	996	-	606

2.6.4. Peticiones asociadas a Anatomía Patológica.

2.6.4.2. Biopsias.

HOSPITALES	TOTAL	PRUEBAS INGRESADOS	PRUEBAS EXTERNAS	PRUEBAS URGENTES
TOTAL	2.039	435	1.604	0
H. M. O'Donnell. Ceuta.....	0	-	-	-
H. C. de la Defensa "Gómez Ulla". Madrid.....	0	-	-	-
H. G. de la Defensa. Zaragoza.....	1.043	229	814	-
H. G. de la Defensa. San Fernando.....	996	206	790	-



2.6.4. Peticiones asociadas a Anatomía Patológica.

2.6.4.3. Necropsias.

No hay datos asociados a la tabla.

2.6.4. Peticiones asociadas a Anatomía Patológica.

2.6.4.4. Citologías.

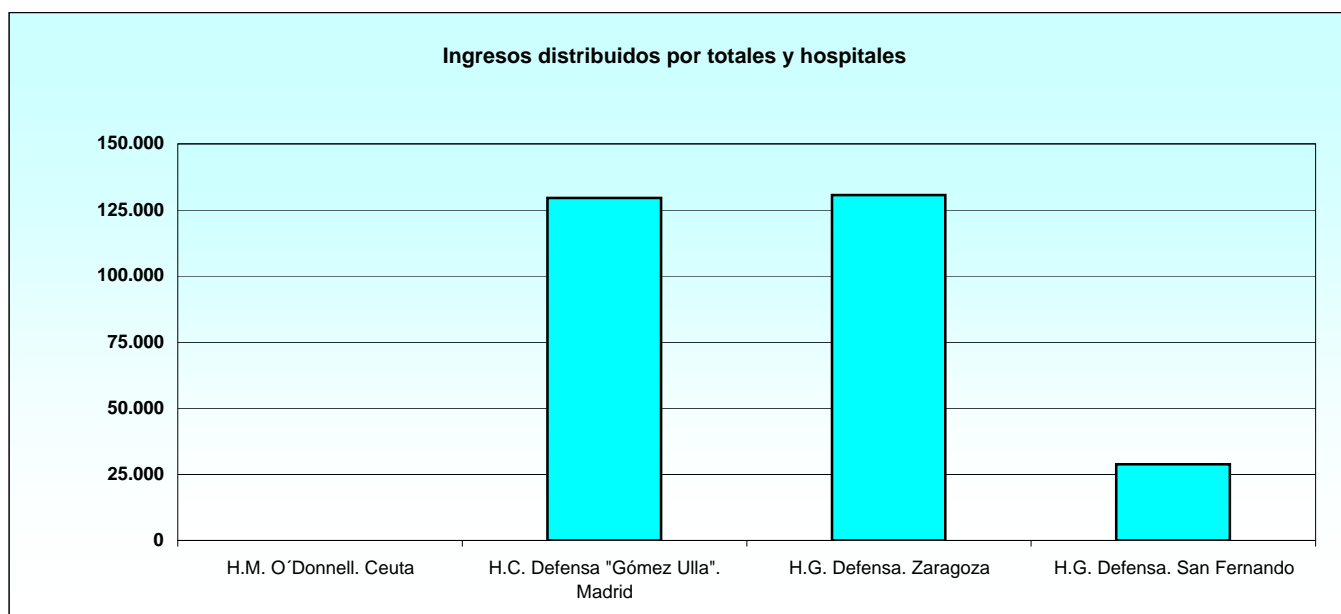
HOSPITALES	TOTAL	PRUEBAS INGRESADOS	PRUEBAS EXTERNAS	PRUEBAS URGENTES
TOTAL	1.583	233	1.350	0
H. M. O'Donnell. Ceuta.....	0	-	-	-
H. C. de la Defensa "Gómez Ulla". Madrid.....	0	-	-	-
H. G. de la Defensa. Zaragoza.....	977	214	763	-
H. G. de la Defensa. San Fernando.....	606	19	587	-

2.7. Servicios centrales de tratamiento.

2.7.1. Análisis conjunto tratamiento.

2.7.1.1. Número de actos distribuidos por tipo de servicio y hospitales.

HOSPITALES	TOTAL	REHABILITACIÓN	RADIOTERAPIA	HEMODIÁLISIS	MEDICINA NUCLEAR
TOTAL.....	288.953	272.759	9.413	6.555	226
H. M. O'Donnell. Ceuta.....	0	-	-	-	-
H. C. de la Defensa "Gómez Ulla". Madrid.....	129.552	114.980	9.413	4.933	226
H. G. de la Defensa. Zaragoza.....	130.613	128.991	-	1.622	-
H. G. de la Defensa. San Fernando.....	28.788	28.788	-	-	-



2.7.2. Rehabilitación.

2.7.2.1. Número de pacientes y sesiones distribuidos por hospitales.

HOSPITALES	PACIENTES NUEVOS	PACIENTES TOTALES	SESIONES TOTALES
TOTAL.....	5.349	54.452	272.759
H. M. O'Donnell. Ceuta.....	-	-	-
H. C. de la Defensa "Gómez Ulla". Madrid.....	4.430	10.179	114.980
H. G. de la Defensa. Zaragoza.....	832	35.625	128.991
H. G. de la Defensa. San Fernando.....	87	8.648	28.788

2.7.3. Radioterapia.

2.7.3.1. Número de pacientes y sesiones distribuidos por hospitales.

HOSPITALES	PACIENTES NUEVOS	PACIENTES TOTALES	SESIONES TOTALES
TOTAL	476	620	9.413
H. M. O'Donnell. Ceuta.....	-	-	-
H. C. de la Defensa "Gómez Ulla". Madrid.....	476	620	9.413
H. G. de la Defensa. Zaragoza.....	-	-	-
H. G. de la Defensa. San Fernando.....	-	-	-

2.7.4. Hemodiálisis.

2.7.4.1. Número de pacientes y sesiones distribuidos por hospitales.

HOSPITALES	PACIENTES NUEVOS	PACIENTES TOTALES	SESIONES TOTALES
TOTAL	30	211	6.555
H. M. O'Donnell. Ceuta.....	-	-	-
H. C. de la Defensa "Gómez Ulla". Madrid.....	29	82	4.933
H. G. de la Defensa. Zaragoza.....	1	129	1.622
H. G. de la Defensa. San Fernando.....	-	-	-

2.7.5. Medicina nuclear.

2.7.5.1. Número de pacientes y sesiones distribuidos por hospitales.

HOSPITALES	PACIENTES NUEVOS	PACIENTES TOTALES	SESIONES TOTALES
TOTAL	0	0	226
H. M. O'Donnell. Ceuta.....	-	-	-
H. C. de la Defensa "Gómez Ulla". Madrid.....	-	-	226
H. G. de la Defensa. Zaragoza.....	-	-	-
H. G. de la Defensa. San Fernando.....	-	-	-

2.8. Hospital de día.

2.8.1. Análisis conjunto tratamiento.

2.8.1.1. Número de actos distribuidos por tipo de servicio y hospitales.

HOSPITALES	ONCOHEMATOLÓGICO	PSIQUIÁTRICO	GERIÁTRICO	PERICIALES
TOTAL.....	1.331	0	0	0
H. M. O'Donnell. Ceuta.....	-	-	-	-
H. C. de la Defensa "Gómez Ulla". Madrid.....	1.331	-	-	-
H. G. de la Defensa. Zaragoza.....	-	-	-	-
H. G. de la Defensa. San Fernando.....	-	-	-	-

2.8.2. Oncohematológico.

2.8.2.1. Número de pacientes y visitas distribuidos por hospitales.

HOSPITALES	PACIENTES TOTALES	VISITAS TOTALES
TOTAL.....	276	1.331
H. M. O'Donnell. Ceuta.....	-	-
H. C. de la Defensa "Gómez Ulla". Madrid.....	276	1.331
H. G. de la Defensa. Zaragoza.....	-	-
H. G. de la Defensa. San Fernando.....	-	-

2.8.3. Psiquiátrico.

2.8.3.1. Número de pacientes y visitas distribuidos por hospitales.

No hay datos asociados a la tabla.

2.8.4. Geriátrico.

2.8.4.1. Número de pacientes y visitas distribuidos por hospitales.

No hay datos asociados a la tabla.

2.8.5. Periciales.

2.8.5.1. Número de pacientes y visitas distribuidos por hospitales.

No hay datos asociados a la tabla.

2.9. Banco de sangre.

2.9.1. Sangre total.

2.9.1.1. Entradas y transfusiones distribuidas por hospitales.

HOSPITALES	ENTRADAS (UNIDADES)	TRANSFUSIONES (UNIDADES)
TOTAL.....	2	2
H. M. O'Donnell. Ceuta.....	-	-
H. C. de la Defensa "Gómez Ulla". Madrid.....	-	-
H. G. de la Defensa. Zaragoza.....	2	2
H. G. de la Defensa. San Fernando.....	-	-

2.9.2. Concentrado de hematíes.

2.9.2.1. Entradas y transfusiones distribuidas por hospitales.

HOSPITALES	ENTRADAS (UNIDADES)	TRANSFUSIONES (UNIDADES)
TOTAL.....	5.405	4.725
H. M. O'Donnell. Ceuta.....	-	-
H. C. de la Defensa "Gómez Ulla". Madrid.....	4.396	4.131
H. G. de la Defensa. Zaragoza.....	756	464
H. G. de la Defensa. San Fernando.....	253	130

2.9.3. Concentrado de plaquetas.

2.9.3.1. Entradas y transfusiones distribuidas por hospitales.

HOSPITALES	ENTRADAS (UNIDADES)	TRANSFUSIONES (UNIDADES)
TOTAL.....	440	225
H. M. O'Donnell. Ceuta.....	-	-
H. C. de la Defensa "Gómez Ulla". Madrid.....	422	211
H. G. de la Defensa. Zaragoza.....	14	11
H. G. de la Defensa. San Fernando.....	4	3

2.9.4. Plasma fresco congelado.**2.9.4.1. Entradas y transfusiones distribuidas por hospitales.**

HOSPITALES	ENTRADAS (LITROS)	TRANSFUSIONES (LITROS)
TOTAL.....	177	161
H. M. O'Donnell. Ceuta.....	-	-
H. C. de la Defensa "Gómez Ulla". Madrid.....	123	109
H. G. de la Defensa. Zaragoza.....	44	46
H. G. de la Defensa. San Fernando.....	10	6

2.9.5. Plasma no fresco congelado.**2.9.5.1. Entradas y transfusiones distribuidas por hospitales.**

No hay datos asociados a la tabla.

2.9.6. Crioprecipitado.**2.9.6.1. Entradas y transfusiones distribuidas por hospitales.**

No hay datos asociados a la tabla.

2.10. Régimen económico de los pacientes.

2.10.1. ISFAS.

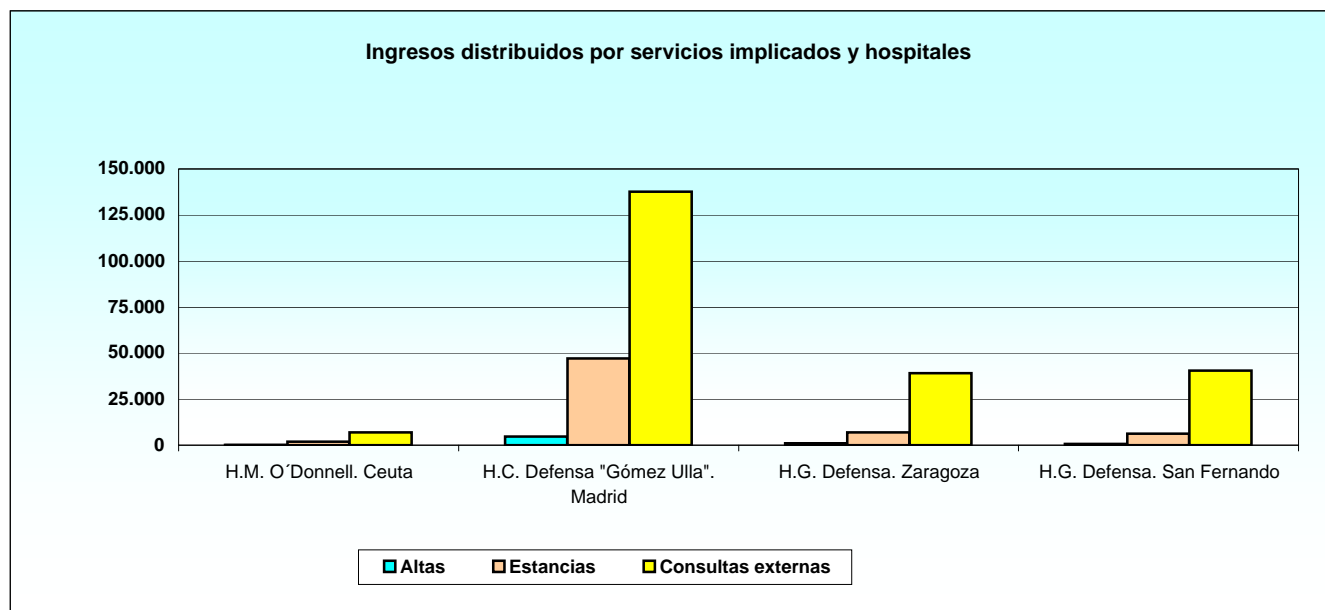
2.10.1.1. Ingresados dados de alta, estancias y consultas externas distribuidos por hospitales.

HOSPITALES	ALTAS	ESTANCIAS	CONSULTAS EXTERNAS
TOTAL.....	6.640	62.272	224.105
H. M. O'Donnell. Ceuta.....	198	1.991	6.978
H. C. de la Defensa "Gómez Ulla". Madrid.....	4.723	47.069	137.616
H. G. de la Defensa. Zaragoza.....	965	6.900	39.065
H. G. de la Defensa. San Fernando.....	754	6.312	40.446

2.10.2. Convenio con S.N.S.

2.10.2.1. Ingresados dados de alta, estancias y consultas externas distribuidos por hospitales

HOSPITALES	ALTAS	ESTANCIAS	CONSULTAS EXTERNAS
TOTAL.....	10.936	85.661	112.645
H. M. O'Donnell. Ceuta.....	154	1.951	1.632
H. C. de la Defensa "Gómez Ulla". Madrid.....	8.932	70.883	63.685
H. G. de la Defensa. Zaragoza.....	1.849	12.825	47.328
H. G. de la Defensa. San Fernando.....	1	2	-



2.10.3. Convenio con aseguradoras privadas.

2.10.3.1. Ingresados dados de alta, estancias y consultas externas distribuidos por hospitales.

HOSPITALES	ALTAS	ESTANCIAS	CONSULTAS EXTERNAS
TOTAL	160	585	516
H. M. O'Donnell. Ceuta.....	38	120	-
H. C. de la Defensa "Gómez Ulla". Madrid.....	11	49	123
H. G. de la Defensa. Zaragoza.....	-	-	-
H. G. de la Defensa. San Fernando.....	111	416	393

2.10.4. Tarjeta de asistencia sanitaria.

2.10.4.1. Ingresados dados de alta, estancias y consultas externas distribuidos por hospitales.

HOSPITALES	ALTAS	ESTANCIAS	CONSULTAS EXTERNAS
TOTAL	129	1.226	1.416
H. M. O'Donnell. Ceuta.....	-	-	-
H. C. de la Defensa "Gómez Ulla". Madrid.....	126	1.214	1.414
H. G. de la Defensa. Zaragoza.....	-	-	-
H. G. de la Defensa. San Fernando.....	3	12	2

2.10.5. Seguridad Social.

2.10.5.1. Ingresados dados de alta, estancias y consultas externas distribuidos por hospitales.

HOSPITALES	ALTAS	ESTANCIAS	CONSULTAS EXTERNAS
TOTAL	166	924	153
H. M. O'Donnell. Ceuta.....	4	8	-
H. C. de la Defensa "Gómez Ulla". Madrid.....	161	910	62
H. G. de la Defensa. Zaragoza.....	-	-	-
H. G. de la Defensa. San Fernando.....	1	6	91

2.10.6. Otros.

2.10.6.1. Ingresados dados de alta, estancias y consultas externas distribuidos por hospitales.

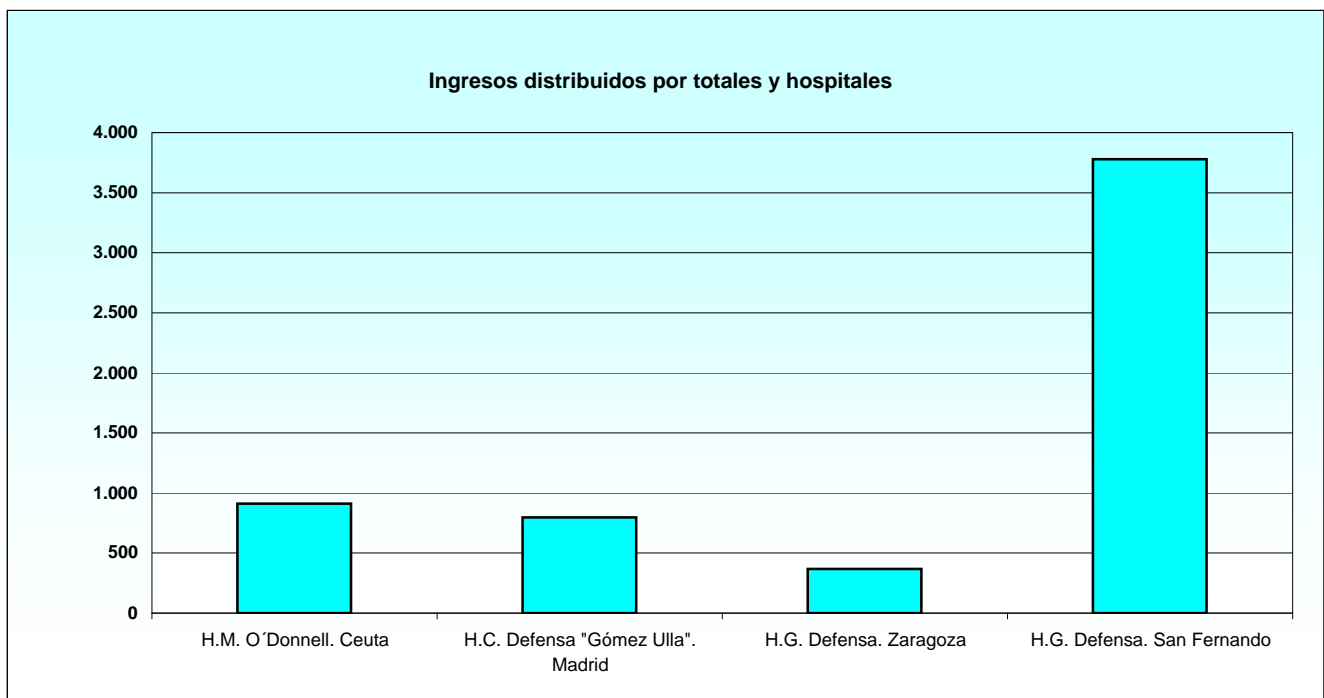
HOSPITALES	ALTAS	ESTANCIAS	CONSULTAS EXTERNAS
TOTAL	48	1.312	2.015
H. M. O'Donnell. Ceuta.....	2	4	-
H. C. de la Defensa "Gómez Ulla". Madrid.....	40	1.250	2.008
H. G. de la Defensa. Zaragoza.....	-	-	-
H. G. de la Defensa. San Fernando.....	6	58	7

2.11. Actividad pericial.

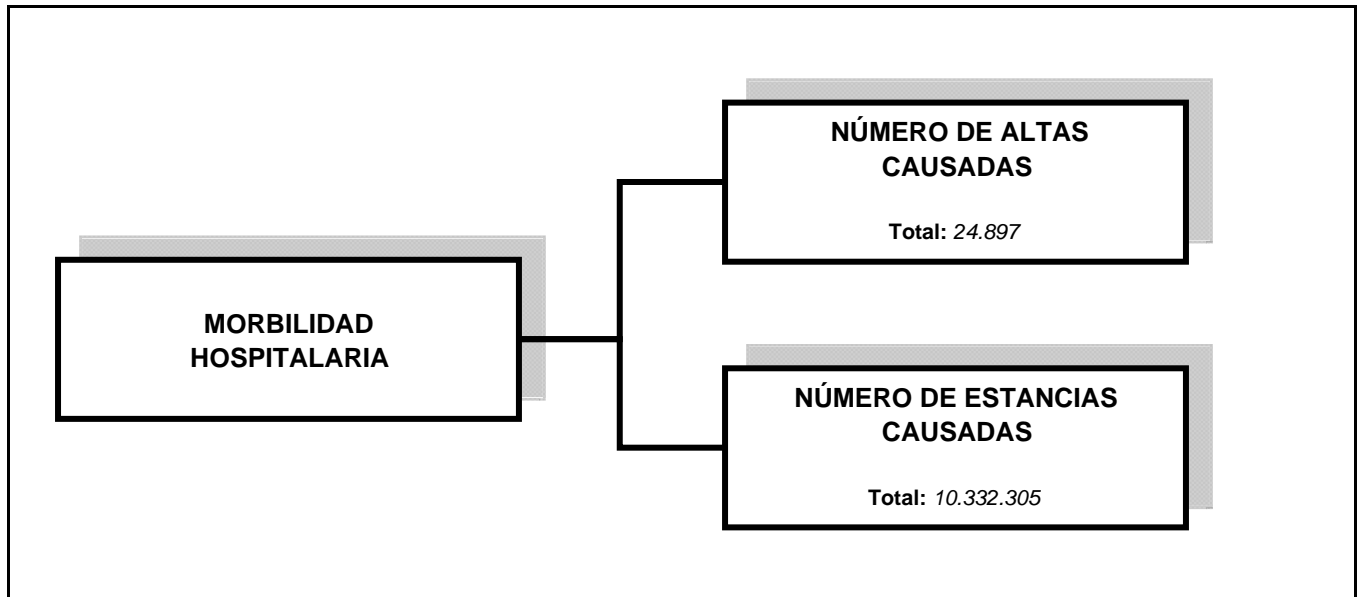
2.11.1. Personal reconocido.

2.11.1.1. Distribución por clases de personal y hospitales.

HOSPITALES	TOTAL	GENERALES, JEFES, OFICIALES Y SUBOFICIALES	MILITAR PROF. TROPA Y MARINERÍA	GUARDIA CIVIL Y POLICÍA NACIONAL	FAMILIA MILITAR E ISFAS	CABALLEROS MUTILADOS	OTRO PERSONAL RECONOCIDO
Total.....	5.856	870	4.352	496	59	0	79
H. M. O'Donnell. Ceuta.....	911	138	758	14	1	-	-
H. C. de la Defensa "Gómez Ulla". Madrid.....	797	184	425	141	47	-	-
H. G. de la Defensa. Zaragoza.....	368	46	143	141	11	-	27
H. G. de la Defensa. San Fernando.....	3.780	502	3.026	200	-	-	52



3. MORBILIDAD HOSPITALARIA

3. Morbilidad hospitalaria.**Resumen general.**

3. Morbilidad hospitalaria.**3.1. Estudio por diagnósticos de alta.****3.1.1. Número de hospitalizados distribuido por hospitales.****3.1.1.1. Resumen general.**

CÓDIGO CIE-9-MC	TOTAL	H. CENTRAL DE LA DEFENSA "GÓMEZ ULLA" MADRID	H.G. DE LA DEFENSA ZARAGOZA	H.G. DE LA DEFENSA SAN FERNANDO
TOTAL.....	19.707	13.994	4.622	1.091
001-139.....	8.523	7.047	1.274	202
140-239.....	156	32	3	121
240-279.....	215	134	48	33
280-289.....	80	36	5	39
290-319.....	157	139	9	9
320-389.....	758	397	321	40
390-459.....	1.045	762	155	128
460-519.....	846	660	94	92
520-579.....	1.616	1.290	219	107
580-629.....	253	142	35	76
630-679.....	25	24	-	1
680-709.....	86	68	5	13
710-739.....	763	543	158	62
740-759.....	37	34	1	2
780-799.....	499	362	109	28
800-999.....	628	472	107	49
v01-v82.....	677	524	115	38
Desconocido.....	3.343	1.328	1.964	51

3.1.1. Número de hospitalizados distribuido por hospitales.**3.1.1.2. Enfermedades infecciosas y parasitarias.**

CÓDIGO CIE-9-MC	TOTAL	H. CENTRAL DE LA DEFENSA "GÓMEZ ULLA" MADRID	H.G. DE LA DEFENSA ZARAGOZA	H.G. DE LA DEFENSA SAN FERNANDO
TOTAL.....	8.523	7.047	1.274	202
001-009.....	115	81	21	13
010-018.....	607	514	72	21
020-027.....	1.009	844	137	28
030-041.....	2.113	1.850	229	34
045-049.....	466	320	130	16
050-057.....	2.261	1.858	355	48
060-066.....	403	312	83	8
070-079.....	1.289	1.077	195	17
080-088.....	140	103	26	11
090-099.....	117	86	26	5
110-118.....	2	2	-	-
120-129.....	1	-	-	1

3.1.1. Número de hospitalizados distribuido por hospitales.

3.1.1.3. Neoplasias.

CÓDIGO CIE-9-MC	TOTAL	H. CENTRAL DE LA DEFENSA "GÓMEZ ULLA" MADRID	H.G. DE LA DEFENSA ZARAGOZA	H.G. DE LA DEFENSA SAN FERNANDO
TOTAL.....	156	32	3	121
150-159.....	16	-	-	16
160-165.....	9	-	-	9
170-175.....	8	-	-	8
179-189.....	26	-	-	26
190-199.....	4	1	-	3
200-208.....	57	10	1	46
210-229.....	19	12	-	7
235-238.....	15	9	2	4
239.....	2	-	-	2

3.1.1. Número de hospitalizados distribuido por hospitales.

3.1.1.4. Enfermedades endocrinas, nutritivas, metabólicas y de inmunidad.

CÓDIGO CIE-9-MC	TOTAL	H. CENTRAL DE LA DEFENSA "GÓMEZ ULLA" MADRID	H.G. DE LA DEFENSA ZARAGOZA	H.G. DE LA DEFENSA SAN FERNANDO
TOTAL.....	215	134	48	33
240-246.....	14	6	1	7
250-259.....	134	88	28	18
270-279.....	67	40	19	8

3.1.1. Número de hospitalizados distribuido por hospitales.

3.1.1.5. Enfermedades de la sangre y de los órganos hematopoyéticos.

CÓDIGO CIE-9-MC	TOTAL	H. CENTRAL DE LA DEFENSA "GÓMEZ ULLA" MADRID	H.G. DE LA DEFENSA ZARAGOZA	H.G. DE LA DEFENSA SAN FERNANDO
TOTAL.....	80	36	5	39
280-285.....	63	20	5	38
288.....	16	15	-	1
289.....	1	1	-	-

3.1.1. Número de hospitalizados distribuido por hospitales.

3.1.1.6. Trastornos mentales.

CÓDIGO CIE-9-MC	TOTAL	H. CENTRAL DE LA DEFENSA "GÓMEZ ULLA" MADRID	H.G. DE LA DEFENSA ZARAGOZA	H.G. DE LA DEFENSA SAN FERNANDO
TOTAL.....	157	139	9	9
290-299.....	104	95	3	6
300-316.....	53	44	6	3

3.1.1. Número de hospitalizados distribuido por hospitales.

3.1.1.7. Enfermedades del sistema nervioso y de los órganos de los sentidos.

CÓDIGO CIE-9-MC	TOTAL	H. CENTRAL DE LA DEFENSA "GÓMEZ ULLA" MADRID	H.G. DE LA DEFENSA ZARAGOZA	H.G. DE LA DEFENSA SAN FERNANDO
TOTAL	758	397	321	40
320-326.....	92	91	-	1
330-337.....	21	14	2	5
340-349.....	48	28	10	10
350-359.....	4	3	-	1
360-379.....	533	236	291	6
380-389.....	60	25	18	17

3.1.1. Número de hospitalizados distribuido por hospitales.

3.1.1.8. Enfermedades del sistema circulatorio.

CÓDIGO CIE-9-MC	TOTAL	H. CENTRAL DE LA DEFENSA "GÓMEZ ULLA" MADRID	H.G. DE LA DEFENSA ZARAGOZA	H.G. DE LA DEFENSA SAN FERNANDO
TOTAL	1.045	762	155	128
393-398.....	24	23	1	-
401-405.....	131	111	11	9
415-417.....	300	242	34	24
420-429.....	289	158	75	56
430-438.....	204	155	25	24
440-448.....	48	44	2	2
451-459.....	49	29	7	13

3.1.1. Número de hospitalizados distribuido por hospitales.

3.1.1.9. Enfermedades del aparato respiratorio.

CÓDIGO CIE-9-MC	TOTAL	H. CENTRAL DE LA DEFENSA "GÓMEZ ULLA" MADRID	H.G. DE LA DEFENSA ZARAGOZA	H.G. DE LA DEFENSA SAN FERNANDO
TOTAL	846	660	94	92
460-466.....	17	5	1	11
470-478.....	87	47	11	29
480-487.....	23	8	-	15
490-496.....	512	425	62	25
500-508.....	1	-	-	1
510-519.....	206	175	20	11

3.1.1. Número de hospitalizados distribuido por hospitales.

3.1.1.10. Enfermedades del aparato digestivo.

CÓDIGO CIE-9-MC	TOTAL	H. CENTRAL DE LA DEFENSA "GÓMEZ ULLA" MADRID	H.G. DE LA DEFENSA ZARAGOZA	H.G. DE LA DEFENSA SAN FERNANDO
TOTAL.....	1.616	1.290	219	107
520-529.....	24	20	1	3
530-537.....	105	75	26	4
540-543.....	2	-	-	2
550-553.....	848	743	73	32
555-558.....	3	-	-	3
560-569.....	222	149	48	25
570-579.....	412	303	71	38

3.1.1. Número de hospitalizados distribuido por hospitales.

3.1.1.11. Enfermedades del aparato genitourinario.

CÓDIGO CIE-9-MC	TOTAL	H. CENTRAL DE LA DEFENSA "GÓMEZ ULLA" MADRID	H.G. DE LA DEFENSA ZARAGOZA	H.G. DE LA DEFENSA SAN FERNANDO
TOTAL.....	253	142	35	76
580-589.....	8	3	-	5
590-599.....	94	40	13	41
600-608.....	114	87	15	12
617-629.....	37	12	7	18

3.1.1. Número de hospitalizados distribuido por hospitales.

3.1.1.12. Complicaciones del embarazo, parto y puerperio.

CÓDIGO CIE-9-MC	TOTAL	H. CENTRAL DE LA DEFENSA "GÓMEZ ULLA" MADRID	H.G. DE LA DEFENSA ZARAGOZA	H.G. DE LA DEFENSA SAN FERNANDO
TOTAL.....	25	24	0	1
630-633.....	3	3	-	-
634-639.....	10	10	-	-
640-648.....	5	4	-	1
650-659.....	2	2	-	-
660-669.....	4	4	-	-
670-679.....	1	1	-	-

3.1.1. Número de hospitalizados distribuido por hospitales.

3.1.1.13. Enfermedades de la piel y el tejido subcutáneo.

CÓDIGO CIE-9-MC	TOTAL	H. CENTRAL DE LA DEFENSA "GÓMEZ ULLA" MADRID	H.G. DE LA DEFENSA ZARAGOZA	H.G. DE LA DEFENSA SAN FERNANDO
TOTAL.....	86	68	5	13
680-686.....	9	5	-	4
690-698.....	5	4	-	1
700-709.....	72	59	5	8

3.1.1. Número de hospitalizados distribuido por hospitales.

3.1.1.14. Enfermedades del sistema óseo-mioarticular y tejido conectivo.

CÓDIGO CIE-9-MC	TOTAL	H. CENTRAL DE LA DEFENSA "GÓMEZ ULLA" MADRID	H.G. DE LA DEFENSA ZARAGOZA	H.G. DE LA DEFENSA SAN FERNANDO
TOTAL.....	763	543	158	62
710-719.....	333	222	76	35
720-724.....	98	94	2	2
725-729.....	241	167	70	4
730-739.....	91	60	10	21

3.1.1. Número de hospitalizados distribuido por hospitales.

3.1.1.15. Anomalías congénitas.

CÓDIGO CIE-9-MC	TOTAL	H. CENTRAL DE LA DEFENSA "GÓMEZ ULLA" MADRID	H.G. DE LA DEFENSA ZARAGOZA	H.G. DE LA DEFENSA SAN FERNANDO
TOTAL.....	37	34	1	2
745-747.....	14	14	-	-
755-759.....	23	20	1	2

3.1.1. Número de hospitalizados distribuido por hospitales.

3.1.1.16. Ciertas enfermedades con origen en el período perinatal.

No hay datos asociados a la tabla.

3.1.1. Número de hospitalizados distribuido por hospitales.

3.1.1.17. Síntomas, signos y estados morbosos mal definidos.

CÓDIGO CIE-9-MC	TOTAL	H. CENTRAL DE LA DEFENSA "GÓMEZ ULLA" MADRID	H.G. DE LA DEFENSA ZARAGOZA	H.G. DE LA DEFENSA SAN FERNANDO
TOTAL.....	499	362	109	28
780-789.....	471	357	86	28
790-796.....	28	5	23	-

3.1.1. Número de hospitalizados distribuido por hospitales.

3.1.1.18. Lesiones y envenenamientos.

CÓDIGO CIE-9-MC	TOTAL	H. CENTRAL DE LA DEFENSA "GÓMEZ ULLA" MADRID	H.G. DE LA DEFENSA ZARAGOZA	H.G. DE LA DEFENSA SAN FERNANDO
TOTAL.....	628	472	107	49
800-829.....	312	214	67	31
830-839.....	18	13	5	-
840-848.....	5	5	-	-
850-854.....	36	29	5	2
860-869.....	2	2	-	-
870-879.....	5	4	-	1
880-887.....	1	1	-	-
920-924.....	11	5	2	4
925-929.....	2	1	1	-
940-949.....	6	4	2	-
950-957.....	3	-	-	3
958-959.....	10	8	1	1
960-979.....	1	-	-	1
990-995.....	11	6	1	4
996-999.....	205	180	23	2

3.1.1. Número de hospitalizados distribuido por hospitales.

3.1.1.19. Otros factores que influyen en el estado de salud.

CÓDIGO CIE-9-MC	TOTAL	H. CENTRAL DE LA DEFENSA "GÓMEZ ULLA" MADRID	H.G. DE LA DEFENSA ZARAGOZA	H.G. DE LA DEFENSA SAN FERNANDO
TOTAL.....	677	524	115	38
v10-v19.....	2	1	-	1
v20-v28.....	4	4	-	-
v50-v59.....	486	437	28	21
v60-v68.....	66	43	17	6
v70-v82.....	119	39	70	10

3.1.1. Número de hospitalizados distribuido por hospitales.

3.1.1.20. Accidentes.

No hay datos asociados a la tabla.

3.1.2. Número de hospitalizados distribuido por motivo del alta.

3.1.2.1. Resumen general.

CÓDIGO CIE-9-MC	TOTAL	ORDEN MÉDICA	TRASLADO	FALLECIMIENTO	VOLUNTARIA	DESCONOCIDO
TOTAL.....	19.707	18.669	197	726	115	0
001-139.....	8.523	8.084	80	319	40	-
140-239.....	156	145	2	8	1	-
240-279.....	215	203	1	9	2	-
280-289.....	80	79	-	-	1	-
290-319.....	157	137	8	3	9	-
320-389.....	758	752	3	-	3	-
390-459.....	1.045	927	34	80	4	-
460-519.....	846	773	8	58	7	-
520-579.....	1.616	1.585	6	20	5	-
580-629.....	253	251	-	1	1	-
630-679.....	25	25	-	-	-	-
680-709.....	86	71	4	11	-	-
710-739.....	763	757	2	2	2	-
740-759.....	37	37	-	-	-	-
780-799.....	499	479	5	14	1	-
800-999.....	628	592	12	22	2	-
v01-v82.....	677	655	4	15	3	-
Desconocido.....	3.343	3.117	28	164	34	-

3.1.2. Número de hospitalizados distribuido por motivo del alta.

3.1.2.2. Enfermedades infecciosas y parasitarias.

CÓDIGO CIE-9-MC	TOTAL	ORDEN MÉDICA	TRASLADO	FALLECIMIENTO	VOLUNTARIA	DESCONOCIDO
TOTAL.....	8.523	8.084	80	319	40	0
001-009.....	115	76	-	37	2	-
010-018.....	607	518	18	68	3	-
020-027.....	1.009	979	8	16	6	-
030-041.....	2.113	2.011	23	72	7	-
045-049.....	466	453	5	6	2	-
050-057.....	2.261	2.133	14	105	9	-
060-066.....	403	403	-	-	-	-
070-079.....	1.289	1.268	4	10	7	-
080-088.....	140	137	2	1	-	-
090-099.....	117	103	6	4	4	-
110-118.....	2	2	-	-	-	-
120-129.....	1	1	-	-	-	-

3.1.2. Número de hospitalizados distribuido por motivo del alta.

3.1.2.3. Neoplasias.

CÓDIGO CIE-9-MC	TOTAL	ORDEN MÉDICA	TRASLADO	FALLECIMIENTO	VOLUNTARIA	DESCONOCIDO
TOTAL.....	156	145	2	8	1	0
150-159.....	16	13	-	3	-	-
160-165.....	9	9	-	-	-	-
170-175.....	8	8	-	-	-	-
179-189.....	26	26	-	-	-	-
190-199.....	4	3	1	-	-	-
200-208.....	57	52	-	4	1	-
210-229.....	19	19	-	-	-	-
235-238.....	15	13	1	1	-	-
239.....	2	2	-	-	-	-

3.1.2. Número de hospitalizados distribuido por motivo del alta.

3.1.2.4. Enfermedades endocrinas, nutritivas, metabólicas y de inmunidad.

CÓDIGO CIE-9-MC	TOTAL	ORDEN MÉDICA	TRASLADO	FALLECIMIENTO	VOLUNTARIA	DESCONOCIDO
TOTAL.....	215	203	1	9	2	0
240-246.....	14	13	-	-	1	-
250-259.....	134	128	1	4	1	-
270-279.....	67	62	-	5	-	-

3.1.2. Número de hospitalizados distribuido por motivo del alta.

3.1.2.5. Enfermedades de la sangre y de los órganos hematopoyéticos.

CÓDIGO CIE-9-MC	TOTAL	ORDEN MÉDICA	TRASLADO	FALLECIMIENTO	VOLUNTARIA	DESCONOCIDO
TOTAL.....	80	79	0	0	1	0
280-285.....	63	62	-	-	1	-
288.....	16	16	-	-	-	-
289.....	1	1	-	-	-	-

3.1.2. Número de hospitalizados distribuido por motivo del alta.

3.1.2.6. Trastornos mentales.

CÓDIGO CIE-9-MC	TOTAL	ORDEN MÉDICA	TRASLADO	FALLECIMIENTO	VOLUNTARIA	DESCONOCIDO
TOTAL.....	157	137	8	3	9	0
290-299.....	104	94	6	3	1	-
300-316.....	53	43	2	-	8	-

3.1.2. Número de hospitalizados distribuido por motivo del alta.

3.1.2.7. Enfermedades del sistema nervioso y de los órganos de los sentidos.

CÓDIGO CIE-9-MC	TOTAL	ORDEN MÉDICA	TRASLADO	FALLECIMIENTO	VOLUNTARIA	DESCONOCIDO
TOTAL.....	758	752	3	0	3	0
320-326.....	92	91	-	-	1	-
330-337.....	21	21	-	-	-	-
340-349.....	48	45	2	-	1	-
350-359.....	4	4	-	-	-	-
360-379.....	533	532	1	-	-	-
380-389.....	60	59	-	-	1	-

3.1.2. Número de hospitalizados distribuido por motivo del alta.

3.1.2.8. Enfermedades del sistema circulatorio.

CÓDIGO CIE-9-MC	TOTAL	ORDEN MÉDICA	TRASLADO	FALLECIMIENTO	VOLUNTARIA	DESCONOCIDO
TOTAL.....	1.045	927	34	80	4	0
393-398.....	24	20	1	3	-	-
401-405.....	131	124	3	4	-	-
415-417.....	300	265	5	29	1	-
420-429.....	289	266	6	14	3	-
430-438.....	204	165	15	24	-	-
440-448.....	48	40	3	5	-	-
451-459.....	49	47	1	1	-	-

3.1.2. Número de hospitalizados distribuido por motivo del alta.

3.1.2.9. Enfermedades del aparato respiratorio.

CÓDIGO CIE-9-MC	TOTAL	ORDEN MÉDICA	TRASLADO	FALLECIMIENTO	VOLUNTARIA	DESCONOCIDO
TOTAL.....	846	773	8	58	7	0
460-466.....	17	17	-	-	-	-
470-478.....	87	87	-	-	-	-
480-487.....	23	19	-	3	1	-
490-496.....	512	486	3	17	6	-
500-508.....	1	-	-	1	-	-
510-519.....	206	164	5	37	-	-

3.1.2. Número de hospitalizados distribuido por motivo del alta.

3.1.2.10. Enfermedades del aparato digestivo.

CÓDIGO CIE-9-MC	TOTAL	ORDEN MÉDICA	TRASLADO	FALLECIMIENTO	VOLUNTARIA	DESCONOCIDO
TOTAL.....	1.616	1.585	6	20	5	0
520-529.....	24	24	-	-	-	-
530-537.....	105	101	-	4	-	-
540-543.....	2	2	-	-	-	-
550-553.....	848	844	2	2	-	-
555-558.....	3	2	-	-	1	-
560-569.....	222	207	3	10	2	-
570-579.....	412	405	1	4	2	-

3.1.2. Número de hospitalizados distribuido por motivo del alta.

3.1.2.11. Enfermedades del aparato genitourinario.

CÓDIGO CIE-9-MC	TOTAL	ORDEN MÉDICA	TRASLADO	FALLECIMIENTO	VOLUNTARIA	DESCONOCIDO
TOTAL.....	253	251	0	1	1	0
580-589.....	8	7	-	1	-	-
590-599.....	94	93	-	-	1	-
600-608.....	114	114	-	-	-	-
617-629.....	37	37	-	-	-	-

3.1.2. Número de hospitalizados distribuido por motivo del alta.

3.1.2.12. Complicaciones del embarazo, parto y puerperio.

CÓDIGO CIE-9-MC	TOTAL	ORDEN MÉDICA	TRASLADO	FALLECIMIENTO	VOLUNTARIA	DESCONOCIDO
TOTAL.....	25	25	0	0	0	0
630-633.....	3	3	-	-	-	-
634-639.....	10	10	-	-	-	-
640-648.....	5	5	-	-	-	-
650-659.....	2	2	-	-	-	-
660-669.....	4	4	-	-	-	-
670-679.....	1	1	-	-	-	-

3.1.2. Número de hospitalizados distribuido por motivo del alta.

3.1.2.13. Enfermedades de la piel y el tejido subcutáneo.

CÓDIGO CIE-9-MC	TOTAL	ORDEN MÉDICA	TRASLADO	FALLECIMIENTO	VOLUNTARIA	DESCONOCIDO
TOTAL.....	86	71	4	11	0	0
680-686.....	9	8	-	1	-	-
690-698.....	5	5	-	-	-	-
700-709.....	72	58	4	10	-	-

3.1.2. Número de hospitalizados distribuido por motivo del alta.

3.1.2.14. Enfermedades del sistema óseo-mioarticular y tejido conectivo.

CÓDIGO CIE-9-MC	TOTAL	ORDEN MÉDICA	TRASLADO	FALLECIMIENTO	VOLUNTARIA	DESCONOCIDO
TOTAL.....	763	757	2	2	2	0
710-719.....	333	331	-	1	1	-
720-724.....	98	97	-	-	1	-
725-729.....	241	241	-	-	-	-
730-739.....	91	88	2	1	-	-

3.1.2. Número de hospitalizados distribuido por motivo del alta.

3.1.2.15. Anomalías congénitas.

CÓDIGO CIE-9-MC	TOTAL	ORDEN MÉDICA	TRASLADO	FALLECIMIENTO	VOLUNTARIA	DESCONOCIDO
TOTAL.....	37	37	0	0	0	0
745-747.....	14	14	-	-	-	-
755-759.....	23	23	-	-	-	-

3.1.2. Número de hospitalizados distribuido por motivo del alta.

3.1.2.16. Ciertas enfermedades con origen en el período perinatal.

No hay datos asociados a la tabla.

3.1.2. Número de hospitalizados distribuido por motivo del alta.

3.1.2.17. Síntomas, signos y estados morbosos mal definidos.

CÓDIGO CIE-9-MC	TOTAL	ORDEN MÉDICA	TRASLADO	FALLECIMIENTO	VOLUNTARIA	DESCONOCIDO
TOTAL.....	499	479	5	14	1	0
780-789.....	471	451	5	14	1	-
790-796.....	28	28	-	-	-	-

3.1.2. Número de hospitalizados distribuido por motivo del alta.

3.1.2.18. Lesiones y envenenamientos.

CÓDIGO CIE-9-MC	TOTAL	ORDEN MÉDICA	TRASLADO	FALLECIMIENTO	VOLUNTARIA	DESCONOCIDO
TOTAL.....	628	592	12	22	2	0
800-829.....	312	290	10	12	-	-
830-839.....	18	18	-	-	-	-
840-848.....	5	5	-	-	-	-
850-854.....	36	31	-	5	-	-
860-869.....	2	2	-	-	-	-
870-879.....	5	4	-	1	-	-
880-887.....	1	1	-	-	-	-
920-924.....	11	11	-	-	-	-
925-929.....	2	2	-	-	-	-
940-949.....	6	6	-	-	-	-
950-957.....	3	3	-	-	-	-
958-959.....	10	10	-	-	-	-
960-979.....	1	1	-	-	-	-
990-995.....	11	11	-	-	-	-
996-999.....	205	197	2	4	2	-

3.1.2. Número de hospitalizados distribuido por motivo del alta.

3.1.2.19. Otros factores que influyen en el estado de salud.

CÓDIGO CIE-9-MC	TOTAL	ORDEN MÉDICA	TRASLADO	FALLECIMIENTO	VOLUNTARIA	DESCONOCIDO
TOTAL.....	677	655	4	15	3	0
v10-v19.....	2	2	-	-	-	-
v20-v28.....	4	4	-	-	-	-
v50-v59.....	486	478	2	5	1	-
v60-v68.....	66	55	1	10	-	-
v70-v82.....	119	116	1	-	2	-

3.1.2. Número de hospitalizados distribuido por motivo del alta.

3.1.2.20. Accidentes.

No hay datos asociados a la tabla.

3.1.3. Número de hospitalizados distribuido por edades.

3.1.3.1. Resumen general.

CÓDIGO CIE-9-MC	TOTAL	0 a 1	2 a 12	13 a 18	19 a 25	26 a 40	41 a 55	56 a 65	MAYOR DE 65	DESCONOCIDO
TOTAL.....	19.707	51	158	317	622	1.974	2.958	2.578	11.046	3
001-139.....	8.523	16	53	158	348	887	1.227	981	4.853	-
140-239.....	156	-	-	1	1	8	18	24	104	-
240-279.....	215	1	1	1	11	10	14	33	144	-
280-289.....	80	-	-	-	2	2	9	5	62	-
290-319.....	157	-	-	2	9	34	38	13	61	-
320-389.....	758	1	8	6	10	60	83	129	461	-
390-459.....	1.045	-	-	-	1	11	52	102	879	-
460-519.....	846	5	26	11	26	43	37	63	635	-
520-579.....	1.616	2	8	19	44	184	310	279	770	-
580-629.....	253	-	2	13	7	19	35	47	130	-
630-679.....	25	-	-	1	4	17	2	-	1	-
680-709.....	86	-	-	4	5	9	12	3	53	-
710-739.....	763	-	2	10	11	69	149	164	358	-
740-759.....	37	2	12	3	1	5	3	6	5	-
780-799.....	499	1	6	5	6	24	102	70	285	-
800-999.....	628	-	-	12	29	41	50	43	453	-
v01-v82.....	677	-	1	3	12	41	113	124	383	-
Desconocido.....	3.343	23	39	68	95	510	704	492	1.409	3

3.1.3. Número de hospitalizados distribuido por edades.

3.1.3.2. Enfermedades infecciosas y parasitarias.

CÓDIGO CIE-9-MC	TOTAL	0 a 1	2 a 12	13 a 18	19 a 25	26 a 40	41 a 55	56 a 65	MAYOR DE 65	DESCONOCIDO
TOTAL.....	8.523	16	53	158	348	887	1.227	981	4.853	0
001-009.....	115	2	1	2	8	4	7	6	85	-
010-018.....	607	-	-	1	2	10	62	95	437	-
020-027.....	1.009	-	6	17	21	163	207	140	455	-
030-041.....	2.113	-	3	7	15	52	160	193	1.683	-
045-049.....	466	1	3	5	8	57	109	70	213	-
050-057.....	2.261	7	15	53	147	280	277	190	1.292	-
060-066.....	403	-	4	18	66	95	77	53	90	-
070-079.....	1.289	6	20	50	59	186	288	217	463	-
080-088.....	140	-	1	4	12	23	16	11	73	-
090-099.....	117	-	-	1	10	17	24	6	59	-
110-118.....	2	-	-	-	-	-	-	-	2	-
120-129.....	1	-	-	-	-	-	-	-	1	-

3.1.3. Número de hospitalizados distribuido por edades.

3.1.3.3. Neoplasias.

CÓDIGO CIE-9-MC	TOTAL	0 a 1	2 a 12	13 a 18	19 a 25	26 a 40	41 a 55	56 a 65	MAYOR DE 65	DESCONOCIDO
TOTAL.....	156	0	0	1	1	8	18	24	104	0
150-159.....	16	-	-	-	-	-	1	5	10	-
160-165.....	9	-	-	-	-	-	1	1	7	-
170-175.....	8	-	-	-	-	-	-	2	6	-
179-189.....	26	-	-	-	-	1	2	4	19	-
190-199.....	4	-	-	-	-	-	1	-	3	-
200-208.....	57	-	-	-	-	1	8	8	40	-
210-229.....	19	-	-	1	1	5	5	3	4	-
235-238.....	15	-	-	-	-	1	-	1	13	-
239.....	2	-	-	-	-	-	-	-	2	-

3.1.3. Número de hospitalizados distribuido por edades.

3.1.3.4. Enfermedades endocrinas, nutritivas, metabólicas y de inmunidad.

CÓDIGO CIE-9-MC	TOTAL	0 a 1	2 a 12	13 a 18	19 a 25	26 a 40	41 a 55	56 a 65	MAYOR DE 65	DESCONOCIDO
TOTAL.....	215	1	1	1	11	10	14	33	144	0
240-246.....	14	-	-	-	-	4	2	6	2	-
250-259.....	134	-	1	1	6	6	11	18	91	-
270-279.....	67	1	-	-	5	-	1	9	51	-

3.1.3. Número de hospitalizados distribuido por edades.

3.1.3.5. Enfermedades de la sangre y de los órganos hematopoyéticos.

CÓDIGO CIE-9-MC	TOTAL	0 a 1	2 a 12	13 a 18	19 a 25	26 a 40	41 a 55	56 a 65	MAYOR DE 65	DESCONOCIDO
TOTAL.....	80	0	0	0	2	2	9	5	62	0
280-285.....	63	-	-	-	2	2	7	-	52	-
288.....	16	-	-	-	-	-	2	5	9	-
289.....	1	-	-	-	-	-	-	-	1	-

3.1.3. Número de hospitalizados distribuido por edades.

3.1.3.6. Trastornos mentales.

CÓDIGO CIE-9-MC	TOTAL	0 a 1	2 a 12	13 a 18	19 a 25	26 a 40	41 a 55	56 a 65	MAYOR DE 65	DESCONOCIDO
TOTAL.....	157	0	0	2	9	34	38	13	61	0
290-299.....	104	-	-	2	4	22	18	6	52	-
300-316.....	53	-	-	-	5	12	20	7	9	-

3.1.3. Número de hospitalizados distribuido por edades.

3.1.3.7. Enfermedades del sistema nervioso y de los órganos de los sentidos.

CÓDIGO CIE-9-MC	TOTAL	0 a 1	2 a 12	13 a 18	19 a 25	26 a 40	41 a 55	56 a 65	MAYOR DE 65	DESCONOCIDO
TOTAL.....	758	1	8	6	10	60	83	129	461	0
320-326.....	92	-	-	-	-	9	16	28	39	-
330-337.....	21	-	-	-	-	-	1	4	16	-
340-349.....	48	-	1	-	3	6	10	3	25	-
350-359.....	4	-	-	-	-	-	-	2	2	-
360-379.....	533	-	3	2	6	31	52	85	354	-
380-389.....	60	1	4	4	1	14	4	7	25	-

3.1.3. Número de hospitalizados distribuido por edades.

3.1.3.8. Enfermedades del sistema circulatorio.

CÓDIGO CIE-9-MC	TOTAL	0 a 1	2 a 12	13 a 18	19 a 25	26 a 40	41 a 55	56 a 65	MAYOR DE 65	DESCONOCIDO
TOTAL.....	1.045	0	0	0	1	11	52	102	879	0
393-398.....	24	-	-	-	-	-	-	5	19	-
401-405.....	131	-	-	-	-	1	3	5	122	-
415-417.....	300	-	-	-	-	1	29	42	228	-
420-429.....	289	-	-	-	1	6	12	16	254	-
430-438.....	204	-	-	-	-	1	3	20	180	-
440-448.....	48	-	-	-	-	1	4	6	37	-
451-459.....	49	-	-	-	-	1	1	8	39	-

3.1.3. Número de hospitalizados distribuido por edades.

3.1.3.9. Enfermedades del aparato respiratorio.

CÓDIGO CIE-9-MC	TOTAL	0 a 1	2 a 12	13 a 18	19 a 25	26 a 40	41 a 55	56 a 65	MAYOR DE 65	DESCONOCIDO
TOTAL.....	846	5	26	11	26	43	37	63	635	0
460-466.....	17	3	-	-	3	-	3	-	8	-
470-478.....	87	-	24	8	17	19	4	8	7	-
480-487.....	23	-	-	-	1	-	1	2	19	-
490-496.....	512	2	2	2	5	21	26	41	413	-
500-508.....	1	-	-	-	-	-	-	-	1	-
510-519.....	206	-	-	1	-	3	3	12	187	-

3.1.3. Número de hospitalizados distribuido por edades.

3.1.3.10. Enfermedades del digestivo.

CÓDIGO CIE-9-MC	TOTAL	0 a 1	2 a 12	13 a 18	19 a 25	26 a 40	41 a 55	56 a 65	MAYOR DE 65	DESCONOCIDO
TOTAL.....	1.616	2	8	19	44	184	310	279	770	0
520-529.....	24	-	-	5	8	4	4	1	2	-
530-537.....	105	-	-	2	2	5	9	10	77	-
540-543.....	2	-	-	1	1	-	-	-	-	-
550-553.....	848	2	7	4	21	120	201	176	317	-
555-558.....	3	-	-	-	1	-	1	-	1	-
560-569.....	222	-	-	2	2	6	21	23	168	-
570-579.....	412	-	1	5	9	49	74	69	205	-

3.1.3. Número de hospitalizados distribuido por edades.

3.1.3.11. Enfermedades del aparato genitourinario.

CÓDIGO CIE-9-MC	TOTAL	0 a 1	2 a 12	13 a 18	19 a 25	26 a 40	41 a 55	56 a 65	MAYOR DE 65	DESCONOCIDO
TOTAL.....	253	0	2	13	7	19	35	47	130	0
580-589.....	8	-	-	-	-	-	-	1	7	-
590-599.....	94	-	1	4	6	11	16	11	45	-
600-608.....	114	-	1	8	-	5	8	26	66	-
617-629.....	37	-	-	1	1	3	11	9	12	-

3.1.3. Número de hospitalizados distribuido por edades.

3.1.3.12. Complicaciones del embarazo, parto y puerperio.

CÓDIGO CIE-9-MC	TOTAL	0 a 1	2 a 12	13 a 18	19 a 25	26 a 40	41 a 55	56 a 65	MAYOR DE 65	DESCONOCIDO
TOTAL.....	25	0	0	1	4	17	2	0	1	0
630-633.....	3	-	-	-	-	2	1	-	-	-
634-639.....	10	-	-	-	2	8	-	-	-	-
640-648.....	5	-	-	-	1	3	-	-	1	-
650-659.....	2	-	-	1	-	1	-	-	-	-
660-669.....	4	-	-	-	-	3	1	-	-	-
670-679.....	1	-	-	-	1	-	-	-	-	-

3.1.3. Número de hospitalizados distribuido por edades.

3.1.3.13. Complicaciones de la piel y del tejido subcutáneo.

CÓDIGO CIE-9-MC	TOTAL	0 a 1	2 a 12	13 a 18	19 a 25	26 a 40	41 a 55	56 a 65	MAYOR DE 65	DESCONOCIDO
TOTAL.....	86	0	0	4	5	9	12	3	53	0
680-686.....	9	-	-	-	1	-	2	1	5	-
690-698.....	5	-	-	-	-	1	1	-	3	-
700-709.....	72	-	-	4	4	8	9	2	45	-

3.1.3. Número de hospitalizados distribuido por edades.

3.1.3.14. Enfermedades del sistema óseo-mioarticular y tejido conectivo.

CÓDIGO CIE-9-MC	TOTAL	0 a 1	2 a 12	13 a 18	19 a 25	26 a 40	41 a 55	56 a 65	MAYOR DE 65	DESCONOCIDO
TOTAL.....	763	0	2	10	11	69	149	164	358	0
710-719.....	333	-	-	8	6	25	34	49	211	-
720-724.....	98	-	-	-	-	14	21	22	41	-
725-729.....	241	-	1	2	5	30	80	72	51	-
730-739.....	91	-	1	-	-	-	14	21	55	-

3.1.3. Número de hospitalizados distribuido por edades.

3.1.3.15. Anomalías congénitas.

CÓDIGO CIE-9-MC	TOTAL	0 a 1	2 a 12	13 a 18	19 a 25	26 a 40	41 a 55	56 a 65	MAYOR DE 65	DESCONOCIDO
TOTAL.....	37	2	12	3	1	5	3	6	5	0
745-747.....	14	-	4	-	1	4	1	2	2	-
755-759.....	23	2	8	3	-	1	2	4	3	-

3.1.3. Número de hospitalizados distribuido por edades.

3.1.3.16. Ciertas enfermedades con origen en el período perinatal.

No hay datos asociados a la tabla.

3.1.3. Número de hospitalizados distribuido por edades.

3.1.3.17. Síntomas, signos y estados morbosos mal definidos.

CÓDIGO CIE-9-MC	TOTAL	0 a 1	2 a 12	13 a 18	19 a 25	26 a 40	41 a 55	56 a 65	MAYOR DE 65	DESCONOCIDO
TOTAL.....	499	1	6	5	6	24	102	70	285	0
780-789.....	471	1	6	5	6	24	99	61	269	-
790-796.....	28	-	-	-	-	-	3	9	16	-

3.1.3. Número de hospitalizados distribuido por edades.

3.1.3.18. Lesiones y envenenamientos.

CÓDIGO CIE-9-MC	TOTAL	0 a 1	2 a 12	13 a 18	19 a 25	26 a 40	41 a 55	56 a 65	MAYOR DE 65	DESCO- NOCIDO
TOTAL.....	628	0	0	12	29	41	50	43	453	0
800-829.....	312	-	-	9	8	12	19	16	248	-
830-839.....	18	-	-	-	4	2	3	3	6	-
840-848.....	5	-	-	-	1	2	1	-	1	-
850-854.....	36	-	-	-	1	3	1	2	29	-
860-869.....	2	-	-	-	-	-	1	-	1	-
870-879.....	5	-	-	-	1	1	-	-	3	-
880-887.....	1	-	-	-	1	-	-	-	-	-
920-924.....	11	-	-	-	3	-	-	-	8	-
925-929.....	2	-	-	-	2	-	-	-	-	-
940-949.....	6	-	-	-	1	1	1	-	3	-
950-957.....	3	-	-	-	1	-	-	1	1	-
958-959.....	10	-	-	-	-	1	1	1	7	-
960-979.....	1	-	-	-	1	-	-	-	-	-
990-995.....	11	-	-	-	-	4	1	-	6	-
996-999.....	205	-	-	3	5	15	22	20	140	-

3.1.3. Número de hospitalizados distribuido por edades.

3.1.3.19. Otros factores que influyen en el estado de salud.

CÓDIGO CIE-9-MC	TOTAL	0 a 1	2 a 12	13 a 18	19 a 25	26 a 40	41 a 55	56 a 65	MAYOR DE 65	DESCO- NOCIDO
TOTAL.....	677	0	1	3	12	41	113	124	383	0
v10-v19.....	2	-	-	-	-	-	-	1	1	-
v20-v28.....	4	-	-	-	-	-	3	1	-	-
v50-v59.....	486	-	-	1	7	23	86	86	283	-
v60-v68.....	66	-	-	2	-	-	4	6	54	-
v70-v82.....	119	-	1	-	5	18	20	30	45	-

3.1.3. Número de hospitalizados distribuido por edades.

3.1.3.20. Accidentes.

No hay datos asociados a la tabla.

3.1.4. Número de varones hospitalizados distribuido por edades.

3.1.4.1. Resumen general.

CÓDIGO CIE-9-MC	TOTAL	0 a 1	2 a 12	13 a 18	19 a 25	26 a 40	41 a 55	56 a 65	MAYOR DE 65	DESCO- NOCIDO
TOTAL.....	9.953	30	110	194	316	1.071	1.516	1.304	5.410	2
001-139.....	4.171	9	33	90	176	506	655	467	2.235	-
140-239.....	93	-	-	1	1	6	13	9	63	-
240-279.....	99	1	1	1	6	3	8	21	58	-
280-289.....	46	-	-	-	-	-	2	2	42	-
290-319.....	82	-	-	-	4	25	20	4	29	-
320-389.....	358	1	3	5	5	36	50	57	201	-
390-459.....	557	-	-	-	1	9	41	73	433	-
460-519.....	519	3	11	9	10	12	24	42	408	-
520-579.....	999	1	6	9	27	119	197	199	441	-
580-629.....	161	-	2	9	2	7	14	34	93	-
630-679.....	1	-	-	-	-	-	-	-	1	-
680-709.....	31	-	-	3	3	3	2	2	18	-
710-739.....	282	-	2	5	7	39	57	56	116	-
740-759.....	22	2	11	2	1	4	1	-	1	-
780-799.....	268	-	3	4	1	17	67	34	142	-
800-999.....	267	-	-	11	20	28	28	18	162	-
v01-v82.....	363	-	1	1	7	28	55	52	219	-
Desconocido.....	1.634	13	37	44	45	229	282	234	748	2

3.1.4. Número de varones hospitalizados distribuido por edades.

3.1.4.2. Enfermedades infecciosas y parasitarias.

CÓDIGO CIE-9-MC	TOTAL	0 a 1	2 a 12	13 a 18	19 a 25	26 a 40	41 a 55	56 a 65	MAYOR DE 65	DESCO- NOCIDO
TOTAL.....	4.171	9	33	90	176	506	655	467	2.235	0
001-009.....	64	2	1	2	7	4	5	4	39	-
010-018.....	381	-	-	-	1	8	37	52	283	-
020-027.....	455	-	4	11	8	85	93	60	194	-
030-041.....	892	-	2	1	6	21	54	93	715	-
045-049.....	259	1	2	3	7	25	62	37	122	-
050-057.....	1.180	5	11	27	60	169	182	117	609	-
060-066.....	164	-	2	10	35	51	26	12	28	-
070-079.....	626	1	11	32	33	110	164	87	188	-
080-088.....	75	-	-	3	11	21	13	3	24	-
090-099.....	74	-	-	1	8	12	19	2	32	-
110-118.....	1	-	-	-	-	-	-	-	1	-

3.1.4. Número de varones hospitalizados distribuido por edades.

3.1.4.3. Neoplasias.

CÓDIGO CIE-9-MC	TOTAL	0 a 1	2 a 12	13 a 18	19 a 25	26 a 40	41 a 55	56 a 65	MAYOR DE 65	DESCONOCIDO
TOTAL.....	93	0	0	1	1	6	13	9	63	0
150-159.....	11	-	-	-	-	-	1	2	8	-
160-165.....	9	-	-	-	-	-	1	1	7	-
170-175.....	2	-	-	-	-	-	-	1	1	-
179-189.....	20	-	-	-	-	1	2	3	14	-
190-199.....	3	-	-	-	-	-	1	-	2	-
200-208.....	23	-	-	-	-	1	5	-	17	-
210-229.....	12	-	-	1	1	4	3	1	2	-
235-238.....	13	-	-	-	-	-	-	1	12	-

3.1.4. Número de varones hospitalizados distribuido por edades.

3.1.4.4. Enfermedades endocrinas, nutritivas, metabólicas y de inmunidad.

CÓDIGO CIE-9-MC	TOTAL	0 a 1	2 a 12	13 a 18	19 a 25	26 a 40	41 a 55	56 a 65	MAYOR DE 65	DESCONOCIDO
TOTAL.....	99	1	1	1	6	3	8	21	58	0
240-246.....	3	-	-	-	-	1	-	2	-	-
250-259.....	72	-	1	1	4	2	7	14	43	-
270-279.....	24	1	-	-	2	-	1	5	15	-

3.1.4. Número de varones hospitalizados distribuido por edades.

3.1.4.5. Enfermedades de la sangre y de los órganos hematopoyéticos.

CÓDIGO CIE-9-MC	TOTAL	0 a 1	2 a 12	13 a 18	19 a 25	26 a 40	41 a 55	56 a 65	MAYOR DE 65	DESCONOCIDO
TOTAL.....	46	0	0	0	0	0	2	2	42	0
280-285.....	33	-	-	-	-	-	1	-	32	-
288.....	12	-	-	-	-	-	1	2	9	-
289.....	1	-	-	-	-	-	-	-	1	-

3.1.4. Número de varones hospitalizados distribuido por edades.

3.1.4.6. Trastornos mentales.

CÓDIGO CIE-9-MC	TOTAL	0 a 1	2 a 12	13 a 18	19 a 25	26 a 40	41 a 55	56 a 65	MAYOR DE 65	DESCONOCIDO
TOTAL.....	82	0	0	0	4	25	20	4	29	0
290-299.....	47	-	-	-	1	14	7	1	24	-
300-316.....	35	-	-	-	3	11	13	3	5	-

3.1.4. Número de varones hospitalizados distribuido por edades.

3.1.4.7. Enfermedades del sistema nervioso y de los órganos de los sentidos.

CÓDIGO CIE-9-MC	TOTAL	0 a 1	2 a 12	13 a 18	19 a 25	26 a 40	41 a 55	56 a 65	MAYOR DE 65	DESCONOCIDO
TOTAL.....	358	1	3	5	5	36	50	57	201	0
320-326.....	58	-	-	-	-	9	12	13	24	-
330-337.....	8	-	-	-	-	-	-	1	7	-
340-349.....	26	-	-	-	3	4	6	1	12	-
350-359.....	4	-	-	-	-	-	-	2	2	-
360-379.....	229	-	1	2	1	15	28	38	144	-
380-389.....	33	1	2	3	1	8	4	2	12	-

3.1.4. Número de varones hospitalizados distribuido por edades.

3.1.4.8. Enfermedades del sistema circulatorio.

CÓDIGO CIE-9-MC	TOTAL	0 a 1	2 a 12	13 a 18	19 a 25	26 a 40	41 a 55	56 a 65	MAYOR DE 65	DESCONOCIDO
TOTAL.....	557	0	0	0	1	9	41	73	433	0
393-398.....	10	-	-	-	-	-	-	1	9	-
401-405.....	62	-	-	-	-	-	3	2	57	-
415-417.....	199	-	-	-	-	1	25	37	136	-
420-429.....	131	-	-	-	1	5	7	13	105	-
430-438.....	103	-	-	-	-	1	2	13	87	-
440-448.....	30	-	-	-	-	1	4	5	20	-
451-459.....	22	-	-	-	-	1	-	2	19	-

3.1.4. Número de varones hospitalizados distribuido por edades.

3.1.4.9. Enfermedades del aparato respiratorio.

CÓDIGO CIE-9-MC	TOTAL	0 a 1	2 a 12	13 a 18	19 a 25	26 a 40	41 a 55	56 a 65	MAYOR DE 65	DESCONOCIDO
TOTAL.....	519	3	11	9	10	12	24	42	408	0
460-466.....	6	1	-	-	2	-	2	-	1	-
470-478.....	40	-	10	7	2	6	4	5	6	-
480-487.....	12	-	-	-	1	-	1	-	10	-
490-496.....	371	2	1	1	5	3	15	32	312	-
510-519.....	90	-	-	1	-	3	2	5	79	-

3.1.4. Número de varones hospitalizados distribuido por edades.

3.1.4.10. Enfermedades del aparato digestivo.

CÓDIGO CIE-9-MC	TOTAL	0 a 1	2 a 12	13 a 18	19 a 25	26 a 40	41 a 55	56 a 65	MAYOR DE 65	DESCONOCIDO
TOTAL.....	999	1	6	9	27	119	197	199	441	0
520-529.....	10	-	-	1	4	2	2	1	-	-
530-537.....	54	-	-	1	2	4	8	6	33	-
540-543.....	2	-	-	1	1	-	-	-	-	-
550-553.....	648	1	6	3	18	91	149	145	235	-
555-558.....	1	-	-	-	-	-	-	-	1	-
560-569.....	108	-	-	1	1	5	12	12	77	-
570-579.....	176	-	-	2	1	17	26	35	95	-

3.1.4. Número de varones hospitalizados distribuido por edades.

3.1.4.11. Enfermedades del aparato genitourinario.

CÓDIGO CIE-9-MC	TOTAL	0 a 1	2 a 12	13 a 18	19 a 25	26 a 40	41 a 55	56 a 65	MAYOR DE 65	DESCONOCIDO
TOTAL.....	161	0	2	9	2	7	14	34	93	0
580-589.....	3	-	-	-	-	-	-	1	2	-
590-599.....	44	-	1	1	2	2	6	7	25	-
600-608.....	114	-	1	8	-	5	8	26	66	-

3.1.4. Número de varones hospitalizados distribuido por edades.

3.1.4.12. Complicaciones del embarazo, parto y puerperio.

CÓDIGO CIE-9-MC	TOTAL	0 a 1	2 a 12	13 a 18	19 a 25	26 a 40	41 a 55	56 a 65	MAYOR DE 65	DESCONOCIDO
TOTAL.....	1	0	0	0	0	0	0	0	1	0
640-648.....	1	-	-	-	-	-	-	-	1	-

3.1.4. Número de varones hospitalizados distribuido por edades.

3.1.4.13. Enfermedades de la piel y el tejido subcutáneo.

CÓDIGO CIE-9-MC	TOTAL	0 a 1	2 a 12	13 a 18	19 a 25	26 a 40	41 a 55	56 a 65	MAYOR DE 65	DESCONOCIDO
TOTAL.....	31	0	0	3	3	3	2	2	18	0
680-686.....	5	-	-	-	1	-	1	1	2	-
690-698.....	2	-	-	-	-	-	-	-	2	-
700-709.....	24	-	-	3	2	3	1	1	14	-

3.1.4. Número de varones hospitalizados distribuido por edades.

3.1.4.14. Enfermedades del sistema óseo-mioarticular y tejido conectivo.

CÓDIGO CIE-9-MC	TOTAL	0 a 1	2 a 12	13 a 18	19 a 25	26 a 40	41 a 55	56 a 65	MAYOR DE 65	DESCONOCIDO
TOTAL.....	282	0	2	5	7	39	57	56	116	0
710-719.....	119	-	-	5	4	14	18	16	62	-
720-724.....	45	-	-	-	-	9	10	10	16	-
725-729.....	83	-	1	-	3	16	23	26	14	-
730-739.....	35	-	1	-	-	-	6	4	24	-

3.1.4. Número de varones hospitalizados distribuido por edades.

3.1.4.15. Anomalías congénitas.

CÓDIGO CIE-9-MC	TOTAL	0 a 1	2 a 12	13 a 18	19 a 25	26 a 40	41 a 55	56 a 65	MAYOR DE 65	DESCONOCIDO
TOTAL.....	22	2	11	2	1	4	1	0	1	0
745-747.....	8	-	3	-	1	3	1	-	-	-
755-759.....	14	2	8	2	-	1	-	-	1	-

3.1.4. Número de varones hospitalizados distribuido por edades.

3.1.4.16. Ciertas enfermedades con origen en el período perinatal.

No hay datos asociados a la tabla.

3.1.4. Número de varones hospitalizados distribuido por edades.

3.1.4.17. Síntomas, signos y estados morbosos mal definidos.

CÓDIGO CIE-9-MC	TOTAL	0 a 1	2 a 12	13 a 18	19 a 25	26 a 40	41 a 55	56 a 65	MAYOR DE 65	DESCONOCIDO
TOTAL.....	268	0	3	4	1	17	67	34	142	0
780-789.....	241	-	3	4	1	17	64	26	126	-
790-796.....	27	-	-	-	-	-	3	8	16	-

3.1.4. Número de varones hospitalizados distribuido por edades.

3.1.4.18. Lesiones y envenenamientos.

CÓDIGO CIE-9-MC	TOTAL	0 a 1	2 a 12	13 a 18	19 a 25	26 a 40	41 a 55	56 a 65	MAYOR DE 65	DESCO- NOCIDO
TOTAL.....	267	0	0	11	20	28	28	18	162	0
800-829.....	117	-	-	9	6	9	12	6	75	-
830-839.....	11	-	-	-	3	2	3	1	2	-
840-848.....	4	-	-	-	-	2	1	-	1	-
850-854.....	18	-	-	-	1	3	1	1	12	-
860-869.....	1	-	-	-	-	-	1	-	-	-
870-879.....	2	-	-	-	-	1	-	-	1	-
880-887.....	1	-	-	-	1	-	-	-	-	-
920-924.....	6	-	-	-	2	-	-	-	4	-
925-929.....	2	-	-	-	2	-	-	-	-	-
940-949.....	2	-	-	-	1	-	1	-	-	-
950-957.....	1	-	-	-	1	-	-	-	-	-
958-959.....	6	-	-	-	-	1	1	1	3	-
960-979.....	1	-	-	-	1	-	-	-	-	-
990-995.....	6	-	-	-	-	4	-	-	2	-
996-999.....	89	-	-	2	2	6	8	9	62	-

3.1.4. Número de varones hospitalizados distribuido por edades.

3.1.4.19. Otros factores que influyen en el estado de salud.

CÓDIGO CIE-9-MC	TOTAL	0 a 1	2 a 12	13 a 18	19 a 25	26 a 40	41 a 55	56 a 65	MAYOR DE 65	DESCO- NOCIDO
TOTAL.....	363	0	1	1	7	28	55	52	219	0
v10-v19.....	1	-	-	-	-	-	-	-	1	-
v20-v28.....	4	-	-	-	-	-	3	1	-	-
v50-v59.....	248	-	-	-	6	16	41	29	156	-
v60-v68.....	45	-	-	1	-	-	3	4	37	-
v70-v82.....	65	-	1	-	1	12	8	18	25	-

3.1.4. Número de varones hospitalizados distribuido por edades.

3.1.4.20. Accidentes.

No hay datos asociados a la tabla.

3.1.5. Número de mujeres hospitalizadas distribuido por edades.

3.1.5.1. Resumen general.

CÓDIGO CIE-9-MC	TOTAL	0 a 1	2 a 12	13 a 18	19 a 25	26 a 40	41 a 55	56 a 65	MAYOR DE 65	DESCO- NOCIDO
TOTAL.....	9.754	21	48	123	306	903	1.442	1.274	5.636	1
001-139.....	4.352	7	20	68	172	381	572	514	2.618	-
140-239.....	63	-	-	-	-	2	5	15	41	-
240-279.....	116	-	-	-	5	7	6	12	86	-
280-289.....	34	-	-	-	2	2	7	3	20	-
290-319.....	75	-	-	2	5	9	18	9	32	-
320-389.....	400	-	5	1	5	24	33	72	260	-
390-459.....	488	-	-	-	-	2	11	29	446	-
460-519.....	327	2	15	2	16	31	13	21	227	-
520-579.....	617	1	2	10	17	65	113	80	329	-
580-629.....	92	-	-	4	5	12	21	13	37	-
630-679.....	24	-	-	1	4	17	2	-	-	-
680-709.....	55	-	-	1	2	6	10	1	35	-
710-739.....	481	-	-	5	4	30	92	108	242	-
740-759.....	15	-	1	1	-	1	2	6	4	-
780-799.....	231	1	3	1	5	7	35	36	143	-
800-999.....	361	-	-	1	9	13	22	25	291	-
v01-v82.....	314	-	-	2	5	13	58	72	164	-
Desconocido.....	1.709	10	2	24	50	281	422	258	661	1

3.1.5. Número de mujeres hospitalizadas distribuido por edades.

3.1.5.2. Enfermedades infecciosas y parasitarias.

CÓDIGO CIE-9-MC	TOTAL	0 a 1	2 a 12	13 a 18	19 a 25	26 a 40	41 a 55	56 a 65	MAYOR DE 65	DESCO- NOCIDO
TOTAL.....	4.352	7	20	68	172	381	572	514	2.618	0
001-009.....	51	-	-	-	1	-	2	2	46	-
010-018.....	226	-	-	1	1	2	25	43	154	-
020-027.....	554	-	2	6	13	78	114	80	261	-
030-041.....	1.221	-	1	6	9	31	106	100	968	-
045-049.....	207	-	1	2	1	32	47	33	91	-
050-057.....	1.081	2	4	26	87	111	95	73	683	-
060-066.....	239	-	2	8	31	44	51	41	62	-
070-079.....	663	5	9	18	26	76	124	130	275	-
080-088.....	65	-	1	1	1	2	3	8	49	-
090-099.....	43	-	-	-	2	5	5	4	27	-
110-118.....	1	-	-	-	-	-	-	-	1	-
120-129.....	1	-	-	-	-	-	-	-	1	-

3.1.5. Número de mujeres hospitalizadas distribuido por edades.

3.1.5.3. Neoplasias.

CÓDIGO CIE-9-MC	TOTAL	0 a 1	2 a 12	13 a 18	19 a 25	26 a 40	41 a 55	56 a 65	MAYOR DE 65	DESCONOCIDO
TOTAL.....	63	0	0	0	0	2	5	15	41	0
150-159.....	5	-	-	-	-	-	-	3	2	-
170-175.....	6	-	-	-	-	-	-	1	5	-
179-189.....	6	-	-	-	-	-	-	1	5	-
190-199.....	1	-	-	-	-	-	-	-	1	-
200-208.....	34	-	-	-	-	-	3	8	23	-
210-229.....	7	-	-	-	-	1	2	2	2	-
235-238.....	2	-	-	-	-	1	-	-	1	-
239.....	2	-	-	-	-	-	-	-	2	-

3.1.5. Número de mujeres hospitalizadas distribuido por edades.

3.1.5.4. Enfermedades endocrinas, nutritivas, metabólicas y de inmunidad.

CÓDIGO CIE-9-MC	TOTAL	0 a 1	2 a 12	13 a 18	19 a 25	26 a 40	41 a 55	56 a 65	MAYOR DE 65	DESCONOCIDO
TOTAL.....	116	0	0	0	5	7	6	12	86	0
240-246.....	11	-	-	-	-	3	2	4	2	-
250-259.....	62	-	-	-	2	4	4	4	48	-
270-279.....	43	-	-	-	3	-	-	4	36	-

3.1.5. Número de mujeres hospitalizadas distribuido por edades.

3.1.5.5. Enfermedades de la sangre y de los órganos hematopoyéticos.

CÓDIGO CIE-9-MC	TOTAL	0 a 1	2 a 12	13 a 18	19 a 25	26 a 40	41 a 55	56 a 65	MAYOR DE 65	DESCONOCIDO
TOTAL.....	34	0	0	0	2	2	7	3	20	0
280-285.....	30	-	-	-	2	2	6	-	20	-
288.....	4	-	-	-	-	-	1	3	-	-

3.1.5. Número de mujeres hospitalizadas distribuido por edades.

3.1.5.6. Trastornos mentales.

CÓDIGO CIE-9-MC	TOTAL	0 a 1	2 a 12	13 a 18	19 a 25	26 a 40	41 a 55	56 a 65	MAYOR DE 65	DESCONOCIDO
TOTAL.....	75	0	0	2	5	9	18	9	32	0
290-299.....	57	-	-	2	3	8	11	5	28	-
300-316.....	18	-	-	-	2	1	7	4	4	-

3.1.5. Número de mujeres hospitalizadas distribuido por edades.

3.1.5.7. Enfermedades del sistema nervioso y de los órganos de los sentidos.

CÓDIGO CIE-9-MC	TOTAL	0 a 1	2 a 12	13 a 18	19 a 25	26 a 40	41 a 55	56 a 65	MAYOR DE 65	DESCONOCIDO
TOTAL.....	400	0	5	1	5	24	33	72	260	0
320-326.....	34	-	-	-	-	-	4	15	15	-
330-337.....	13	-	-	-	-	-	1	3	9	-
340-349.....	22	-	1	-	-	2	4	2	13	-
360-379.....	304	-	2	-	5	16	24	47	210	-
380-389.....	27	-	2	1	-	6	-	5	13	-

3.1.5. Número de mujeres hospitalizadas distribuido por edades.

3.1.5.8. Enfermedades del sistema circulatorio.

CÓDIGO CIE-9-MC	TOTAL	0 a 1	2 a 12	13 a 18	19 a 25	26 a 40	41 a 55	56 a 65	MAYOR DE 65	DESCONOCIDO
TOTAL.....	488	0	0	0	0	2	11	29	446	0
393-398.....	14	-	-	-	-	-	-	4	10	-
401-405.....	69	-	-	-	-	1	-	3	65	-
415-417.....	101	-	-	-	-	-	4	5	92	-
420-429.....	158	-	-	-	-	1	5	3	149	-
430-438.....	101	-	-	-	-	-	1	7	93	-
440-448.....	18	-	-	-	-	-	-	1	17	-
451-459.....	27	-	-	-	-	-	1	6	20	-

3.1.5. Número de mujeres hospitalizadas distribuido por edades.

3.1.5.9. Enfermedades del aparato respiratorio.

CÓDIGO CIE-9-MC	TOTAL	0 a 1	2 a 12	13 a 18	19 a 25	26 a 40	41 a 55	56 a 65	MAYOR DE 65	DESCONOCIDO
TOTAL.....	327	2	15	2	16	31	13	21	227	0
460-466.....	11	2	-	-	1	-	1	-	7	-
470-478.....	47	-	14	1	15	13	-	3	1	-
480-487.....	11	-	-	-	-	-	-	2	9	-
490-496.....	141	-	1	1	-	18	11	9	101	-
500-508.....	1	-	-	-	-	-	-	-	1	-
510-519.....	116	-	-	-	-	-	1	7	108	-

3.1.5. Número de mujeres hospitalizadas distribuido por edades.

3.1.5.10. Enfermedades del aparato digestivo.

CÓDIGO CIE-9-MC	TOTAL	0 a 1	2 a 12	13 a 18	19 a 25	26 a 40	41 a 55	56 a 65	MAYOR DE 65	DESCONOCIDO
TOTAL.....	617	1	2	10	17	65	113	80	329	0
520-529.....	14	-	-	4	4	2	2	-	2	-
530-537.....	51	-	-	1	-	1	1	4	44	-
550-553.....	200	1	1	1	3	29	52	31	82	-
555-558.....	2	-	-	-	1	-	1	-	-	-
560-569.....	114	-	-	1	1	1	9	11	91	-
570-579.....	236	-	1	3	8	32	48	34	110	-

3.1.5. Número de mujeres hospitalizadas distribuido por edades.

3.1.5.11. Enfermedades del aparato genitourinario.

CÓDIGO CIE-9-MC	TOTAL	0 a 1	2 a 12	13 a 18	19 a 25	26 a 40	41 a 55	56 a 65	MAYOR DE 65	DESCONOCIDO
TOTAL.....	92	0	0	4	5	12	21	13	37	0
580-589.....	5	-	-	-	-	-	-	-	5	-
590-599.....	50	-	-	3	4	9	10	4	20	-
617-629.....	37	-	-	1	1	3	11	9	12	-

3.1.5. Número de mujeres hospitalizadas distribuido por edades.

3.1.5.12. Complicaciones del embarazo, parto y puerperio.

CÓDIGO CIE-9-MC	TOTAL	0 a 1	2 a 12	13 a 18	19 a 25	26 a 40	41 a 55	56 a 65	MAYOR DE 65	DESCONOCIDO
TOTAL.....	24	0	0	1	4	17	2	0	0	0
630-633.....	3	-	-	-	-	2	1	-	-	-
634-639.....	10	-	-	-	2	8	-	-	-	-
640-648.....	4	-	-	-	1	3	-	-	-	-
650-659.....	2	-	-	1	-	1	-	-	-	-
660-669.....	4	-	-	-	-	3	1	-	-	-
670-679.....	1	-	-	-	1	-	-	-	-	-

3.1.5. Número de mujeres hospitalizadas distribuido por edades.

3.1.5.13. Enfermedades de la piel y el tejido subcutáneo.

CÓDIGO CIE-9-MC	TOTAL	0 a 1	2 a 12	13 a 18	19 a 25	26 a 40	41 a 55	56 a 65	MAYOR DE 65	DESCONOCIDO
TOTAL.....	55	0	0	1	2	6	10	1	35	0
680-686.....	4	-	-	-	-	-	1	-	3	-
690-698.....	3	-	-	-	-	1	1	-	1	-
700-709.....	48	-	-	1	2	5	8	1	31	-

3.1.5. Número de mujeres hospitalizadas distribuido por edades.

3.1.5.14. Enfermedades del sistema óseo-mioarticular y tejido conectivo.

CÓDIGO CIE-9-MC	TOTAL	0 a 1	2 a 12	13 a 18	19 a 25	26 a 40	41 a 55	56 a 65	MAYOR DE 65	DESCONOCIDO
TOTAL.....	481	0	0	5	4	30	92	108	242	0
710-719.....	214	-	-	3	2	11	16	33	149	-
720-724.....	53	-	-	-	-	5	11	12	25	-
725-729.....	158	-	-	2	2	14	57	46	37	-
730-739.....	56	-	-	-	-	-	8	17	31	-

3.1.5. Número de mujeres hospitalizadas distribuido por edades.

3.1.5.15. Anomalías congénitas.

CÓDIGO CIE-9-MC	TOTAL	0 a 1	2 a 12	13 a 18	19 a 25	26 a 40	41 a 55	56 a 65	MAYOR DE 65	DESCONOCIDO
TOTAL.....	15	0	1	1	0	1	2	6	4	0
745-747.....	6	-	1	-	-	1	-	2	2	-
755-759.....	9	-	-	1	-	-	2	4	2	-

3.1.5. Número de mujeres hospitalizadas distribuido por edades.

3.1.5.16. Ciertas enfermedades con origen en el período perinatal.

No hay datos asociados a la tabla.

3.1.5. Número de mujeres hospitalizadas distribuido por edades.

3.1.5.17. Síntomas, signos y estados morbosos mal definidos.

CÓDIGO CIE-9-MC	TOTAL	0 a 1	2 a 12	13 a 18	19 a 25	26 a 40	41 a 55	56 a 65	MAYOR DE 65	DESCONOCIDO
TOTAL.....	231	1	3	1	5	7	35	36	143	0
780-789.....	230	1	3	1	5	7	35	35	143	-
790-796.....	1	-	-	-	-	-	-	1	-	-

3.1.5. Número de mujeres hospitalizadas distribuido por edades.

3.1.5.18. Lesiones y envenenamientos.

CÓDIGO CIE-9-MC	TOTAL	0 a 1	2 a 12	13 a 18	19 a 25	26 a 40	41 a 55	56 a 65	MAYOR DE 65	DESCO- NOCIDO
TOTAL.....	361	0	0	1	9	13	22	25	291	0
800-829.....	195	-	-	-	2	3	7	10	173	-
830-839.....	7	-	-	-	1	-	-	2	4	-
840-848.....	1	-	-	-	1	-	-	-	-	-
850-854.....	18	-	-	-	-	-	-	1	17	-
860-869.....	1	-	-	-	-	-	-	-	1	-
870-879.....	3	-	-	-	1	-	-	-	2	-
920-924.....	5	-	-	-	1	-	-	-	4	-
940-949.....	4	-	-	-	-	1	-	-	3	-
950-957.....	2	-	-	-	-	-	-	1	1	-
958-959.....	4	-	-	-	-	-	-	-	4	-
990-995.....	5	-	-	-	-	-	1	-	4	-
996-999.....	116	-	-	1	3	9	14	11	78	-

3.1.5. Número de mujeres hospitalizadas distribuido por edades.

3.1.5.19. Otros factores que influyen en el estado de salud.

CÓDIGO CIE-9-MC	TOTAL	0 a 1	2 a 12	13 a 18	19 a 25	26 a 40	41 a 55	56 a 65	MAYOR DE 65	DESCO- NOCIDO
TOTAL.....	314	0	0	2	5	13	58	72	164	0
v10-v19.....	1	-	-	-	-	-	-	1	-	-
v50-v59.....	238	-	-	1	1	7	45	57	127	-
v60-v68.....	21	-	-	1	-	-	1	2	17	-
v70-v82.....	54	-	-	-	4	6	12	12	20	-

3.1.5 Número de mujeres hospitalizadas distribuido por edades

3.1.5.20. Accidentes.

No hay datos asociados a la tabla.

3.1.6. Número de hospitalizados distribuido por el mes donde se produce el alta.

3.1.6.1. Resumen general.

CÓDIGO CIE-9-MC	TOTAL	ENE	FEB	MAR	ABR	MAY	JUN	JUL	AGO	SEP	OCT	NOV	DIC	DESCONOCIDO
TOTAL.....	19.707	1.569	1.840	2.043	1.747	2.008	1.723	1.475	1.000	1.381	1.631	1.659	1.631	0
001-139.....	8.523	700	826	830	755	842	753	645	452	588	760	679	693	-
140-239.....	156	20	7	45	16	42	4	4	2	2	4	4	6	-
240-279.....	215	15	11	32	15	17	17	24	18	20	9	23	14	-
280-289.....	80	8	8	12	8	20	5	5	1	1	6	5	1	-
290-319.....	157	14	17	10	16	10	13	14	10	14	15	8	16	-
320-389.....	758	62	88	65	77	73	49	27	27	66	77	74	73	-
390-459.....	1.045	93	96	135	94	113	88	75	61	64	73	63	90	-
460-519.....	846	71	81	92	74	92	80	59	43	46	55	76	77	-
520-579.....	1.616	135	135	181	132	168	146	108	76	133	130	157	115	-
580-629.....	253	23	19	39	25	29	11	13	11	15	22	27	19	-
630-679.....	25	3	1	5	1	2	-	4	-	3	3	1	2	-
680-709.....	86	11	11	9	3	12	16	3	1	4	12	2	2	-
710-739.....	763	58	89	85	62	92	59	50	29	36	60	78	65	-
740-759.....	37	2	4	1	6	5	1	3	-	1	2	6	6	-
780-799.....	499	28	23	50	44	64	62	44	33	26	33	52	40	-
800-999.....	628	49	60	53	60	52	46	56	44	62	42	48	56	-
v01-v82.....	677	68	80	70	67	69	54	60	20	44	36	57	52	-
Desconocido.....	3.343	209	284	329	292	306	319	281	172	256	292	299	304	-

3.1.6. Número de hospitalizados distribuido por el mes donde se produce el alta.

3.1.6.2. Enfermedades infecciosas y parasitarias.

CÓDIGO CIE-9-MC	TOTAL	ENE	FEB	MAR	ABR	MAY	JUN	JUL	AGO	SEP	OCT	NOV	DIC	DESCONOCIDO
TOTAL.....	8.523	700	826	830	755	842	753	645	452	588	760	679	693	0
001-009.....	115	13	7	8	9	18	5	7	9	8	8	15	8	-
010-018.....	607	36	54	50	47	76	52	44	37	51	50	58	52	-
020-027.....	1.009	64	87	106	98	78	87	80	70	62	105	81	91	-
030-041.....	2.113	211	254	259	180	244	204	138	89	131	141	126	136	-
045-049.....	466	35	41	57	40	33	44	38	19	28	52	44	35	-
050-057.....	2.261	180	196	165	197	225	187	193	150	176	208	184	200	-
060-066.....	403	35	41	34	42	43	36	26	9	25	48	37	27	-
070-079.....	1.289	106	130	132	117	106	111	96	48	81	125	113	124	-
080-088.....	140	11	6	10	13	8	14	11	10	17	16	11	13	-
090-099.....	117	8	10	9	12	11	13	12	11	9	7	10	5	-
110-118.....	2	-	-	-	-	-	-	-	-	-	-	-	2	-
120-129.....	1	1	-	-	-	-	-	-	-	-	-	-	-	-

3.1.6. Número de hospitalizados distribuido por el mes donde se produce el alta.

3.1.6.3. Neoplasias.

CÓDIGO CIE-9-MC	TOTAL	ENE	FEB	MAR	ABR	MAY	JUN	JUL	AGO	SEP	OCT	NOV	DIC	DESCONOCIDO
TOTAL.....	156	20	7	45	16	42	4	4	2	2	4	4	6	0
150-159.....	16	1	-	6	3	6	-	-	-	-	-	-	-	-
160-165.....	9	-	-	3	2	4	-	-	-	-	-	-	-	-
170-175.....	8	1	1	3	1	2	-	-	-	-	-	-	-	-
179-189.....	26	4	1	11	4	6	-	-	-	-	-	-	-	-
190-199.....	4	1	-	2	1	-	-	-	-	-	-	-	-	-
200-208.....	57	10	-	13	2	18	-	1	1	2	3	3	4	-
210-229.....	19	1	4	4	2	3	2	1	-	-	-	-	2	-
235-238.....	15	1	1	3	1	2	2	2	1	-	1	1	-	-
239.....	2	1	-	-	-	1	-	-	-	-	-	-	-	-

3.1.6. Número de hospitalizados distribuido por el mes donde se produce el alta.

3.1.6.4. Enfermedades endocrinas, nutritivas, metabólicas y de inmunidad.

CÓDIGO CIE-9-MC	TOTAL	ENE	FEB	MAR	ABR	MAY	JUN	JUL	AGO	SEP	OCT	NOV	DIC	DESCONOCIDO
TOTAL.....	215	15	11	32	15	17	17	24	18	20	9	23	14	0
240-246.....	14	3	1	1	1	4	-	1	-	2	1	-	-	-
250-259.....	134	10	6	22	10	11	13	11	9	14	7	15	6	-
270-279.....	67	2	4	9	4	2	4	12	9	4	1	8	8	-

3.1.6. Número de hospitalizados distribuido por el mes donde se produce el alta.

3.1.6.5. Enfermedades de la sangre y de los órganos hematopoyéticos.

CÓDIGO CIE-9-MC	TOTAL	ENE	FEB	MAR	ABR	MAY	JUN	JUL	AGO	SEP	OCT	NOV	DIC	DESCONOCIDO
TOTAL.....	80	8	8	12	8	20	5	5	1	1	6	5	1	0
280-285.....	63	6	6	11	7	19	3	2	-	1	4	4	-	-
288.....	16	2	2	-	1	1	2	3	1	-	2	1	1	-
289.....	1	-	-	1	-	-	-	-	-	-	-	-	-	-

3.1.6. Número de hospitalizados distribuido por el mes donde se produce el alta.

3.1.6.6. Trastornos mentales.

CÓDIGO CIE-9-MC	TOTAL	ENE	FEB	MAR	ABR	MAY	JUN	JUL	AGO	SEP	OCT	NOV	DIC	DESCONOCIDO
TOTAL.....	157	14	17	10	16	10	13	14	10	14	15	8	16	0
290-299.....	104	13	12	8	12	7	11	5	6	12	7	2	9	-
300-316.....	53	1	5	2	4	3	2	9	4	2	8	6	7	-

3.1.6. Número de hospitalizados distribuido por el mes donde se produce el alta.

3.1.6.7. Enfermedades del sistema nervioso y de los órganos de los sentidos.

CÓDIGO CIE-9-MC	TOTAL	ENE	FEB	MAR	ABR	MAY	JUN	JUL	AGO	SEP	OCT	NOV	DIC	DESCO- NOCIDO
TOTAL.....	758	62	88	65	77	73	49	27	27	66	77	74	73	0
320-326.....	92	13	21	3	1	-	-	-	-	18	17	2	17	-
330-337.....	21	1	2	2	2	3	1	-	2	3	1	2	2	-
340-349.....	48	6	3	5	2	2	2	2	4	4	4	5	9	-
350-359.....	4	1	-	1	1	1	-	-	-	-	-	-	-	-
360-379.....	533	37	59	47	63	63	41	21	18	35	48	58	43	-
380-389.....	60	4	3	7	8	4	5	4	3	6	7	7	2	-

3.1.6. Número de hospitalizados distribuido por el mes donde se produce el alta.

3.1.6.8. Enfermedades del sistema circulatorio.

CÓDIGO CIE-9-MC	TOTAL	ENE	FEB	MAR	ABR	MAY	JUN	JUL	AGO	SEP	OCT	NOV	DIC	DESCO- NOCIDO
TOTAL.....	1.045	93	96	135	94	113	88	75	61	64	73	63	90	0
393-398.....	24	1	4	2	-	4	2	1	3	1	4	-	2	-
401-405.....	131	12	10	18	10	18	11	8	8	9	14	7	6	-
415-417.....	300	25	30	42	35	31	24	14	16	13	21	18	31	-
420-429.....	289	31	28	40	24	30	18	20	22	21	17	16	22	-
430-438.....	204	17	18	18	19	20	18	24	7	17	11	16	19	-
440-448.....	48	3	3	10	1	5	6	3	3	2	3	5	4	-
451-459.....	49	4	3	5	5	5	9	5	2	1	3	1	6	-

3.1.6. Número de hospitalizados distribuido por el mes donde se produce el alta.

3.1.6.9. Enfermedades del aparato respiratorio.

CÓDIGO CIE-9-MC	TOTAL	ENE	FEB	MAR	ABR	MAY	JUN	JUL	AGO	SEP	OCT	NOV	DIC	DESCO- NOCIDO
TOTAL.....	846	71	81	92	74	92	80	59	43	46	55	76	77	0
460-466.....	17	3	2	4	1	2	2	1	-	1	-	1	-	-
470-478.....	87	9	10	8	8	10	4	4	-	4	9	13	8	-
480-487.....	23	6	2	7	3	1	1	-	1	1	1	-	-	-
490-496.....	512	36	45	52	43	59	48	37	36	33	32	41	50	-
500-508.....	1	-	-	-	-	1	-	-	-	-	-	-	-	-
510-519.....	206	17	22	21	19	19	25	17	6	7	13	21	19	-

3.1.6. Número de hospitalizados distribuido por el mes donde se produce el alta.

3.1.6.10. Enfermedades del aparato digestivo.

CÓDIGO CIE-9-MC	TOTAL	ENE	FEB	MAR	ABR	MAY	JUN	JUL	AGO	SEP	OCT	NOV	DIC	DESCO- NOCIDO
TOTAL.....	1.616	135	135	181	132	168	146	108	76	133	130	157	115	0
520-529.....	24	3	4	4	1	-	-	1	1	-	2	8	-	-
530-537.....	105	10	8	8	6	7	18	7	4	10	11	7	9	-
540-543.....	2	-	1	1	-	-	-	-	-	-	-	-	-	-
550-553.....	848	57	71	93	77	99	80	53	39	76	63	83	57	-
555-558.....	3	-	-	1	1	1	-	-	-	-	-	-	-	-
560-569.....	222	19	15	32	12	21	15	18	12	10	27	24	17	-
570-579.....	412	46	36	42	35	40	33	29	20	37	27	35	32	-

3.1.6. Número de hospitalizados distribuido por el mes donde se produce el alta.

3.1.6.11. Enfermedades del aparato genitourinario.

CÓDIGO CIE-9-MC	TOTAL	ENE	FEB	MAR	ABR	MAY	JUN	JUL	AGO	SEP	OCT	NOV	DIC	DESCO- NOCIDO
TOTAL.....	253	23	19	39	25	29	11	13	11	15	22	27	19	0
580-589.....	8	-	2	4	1	1	-	-	-	-	-	-	-	-
590-599.....	94	11	6	13	10	12	2	6	11	5	8	5	5	-
600-608.....	114	10	10	13	10	9	5	6	-	8	12	20	11	-
617-629.....	37	2	1	9	4	7	4	1	-	2	2	2	3	-

3.1.6. Número de hospitalizados distribuido por el mes donde se produce el alta.

3.1.6.12. Complicaciones del embarazo, parto y puerperio.

CÓDIGO CIE-9-MC	TOTAL	ENE	FEB	MAR	ABR	MAY	JUN	JUL	AGO	SEP	OCT	NOV	DIC	DESCO- NOCIDO
TOTAL.....	25	3	1	5	1	2	0	4	0	3	3	1	2	0
630-633.....	3	1	-	-	-	-	-	-	-	1	-	-	1	-
634-639.....	10	1	-	3	1	1	-	2	-	1	-	-	1	-
640-648.....	5	-	1	1	-	-	-	1	-	1	1	-	-	-
650-659.....	2	-	-	-	-	1	-	-	-	-	1	-	-	-
660-669.....	4	1	-	1	-	-	-	-	-	-	1	1	-	-
670-679.....	1	-	-	-	-	-	-	1	-	-	-	-	-	-

3.1.6. Número de hospitalizados distribuido por el mes donde se produce el alta.

3.1.6.13. Enfermedades de la piel y el tejido subcutáneo.

CÓDIGO CIE-9-MC	TOTAL	ENE	FEB	MAR	ABR	MAY	JUN	JUL	AGO	SEP	OCT	NOV	DIC	DESCO- NOCIDO
TOTAL.....	86	11	11	9	3	12	16	3	1	4	12	2	2	0
680-686.....	9	2	2	-	-	1	3	-	-	-	-	-	1	-
690-698.....	5	-	2	-	-	1	2	-	-	-	-	-	-	-
700-709.....	72	9	7	9	3	10	11	3	1	4	12	2	1	-

3.1.6. Número de hospitalizados distribuido por el mes donde se produce el alta.

3.1.6.14. Enfermedades del sistema óseo-mioarticular y tejido conectivo.

CÓDIGO CIE-9-MC	TOTAL	ENE	FEB	MAR	ABR	MAY	JUN	JUL	AGO	SEP	OCT	NOV	DIC	DESCO- NOCIDO
TOTAL.....	763	58	89	85	62	92	59	50	29	36	60	78	65	0
710-719.....	333	27	40	36	31	39	24	21	9	12	28	35	31	-
720-724.....	98	3	10	16	4	12	9	11	6	4	8	8	7	-
725-729.....	241	19	26	22	18	27	24	13	12	17	19	26	18	-
730-739.....	91	9	13	11	9	14	2	5	2	3	5	9	9	-

3.1.6. Número de hospitalizados distribuido por el mes donde se produce el alta.

3.1.6.15. Anomalías congénitas.

CÓDIGO CIE-9-MC	TOTAL	ENE	FEB	MAR	ABR	MAY	JUN	JUL	AGO	SEP	OCT	NOV	DIC	DESCO- NOCIDO
TOTAL.....	37	2	4	1	6	5	1	3	0	1	2	6	6	0
745-747.....	14	1	2	-	2	-	-	1	-	-	2	3	3	-
755-759.....	23	1	2	1	4	5	1	2	-	1	-	3	3	-

3.1.6. Número de hospitalizados distribuido por el mes donde se produce el alta.

3.1.6.16. Ciertas enfermedades con origen en el período perinatal.

CÓDIGO CIE-9-MC	TOTAL	ENE	FEB	MAR	ABR	MAY	JUN	JUL	AGO	SEP	OCT	NOV	DIC	DESCO- NOCIDO
TOTAL.....	0	0	0	0	0	0	0	0	0	0	0	0	0	0
0	0	-	-	-	-	-	-	-	-	-	-	-	-	-

3.1.6. Número de hospitalizados distribuido por el mes donde se produce el alta.

3.1.6.17. Síntomas, signos y estados morbosos mal definidos.

CÓDIGO CIE-9-MC	TOTAL	ENE	FEB	MAR	ABR	MAY	JUN	JUL	AGO	SEP	OCT	NOV	DIC	DESCO- NOCIDO
TOTAL.....	499	28	23	50	44	64	62	44	33	26	33	52	40	0
780-789.....	471	24	22	46	40	64	59	43	33	24	29	49	38	-
790-796.....	28	4	1	4	4	-	3	1	-	2	4	3	2	-

3.1.6. Número de hospitalizados distribuido por el mes donde se produce el alta.

3.1.6.18. Lesiones y envenenamientos.

CÓDIGO CIE-9-MC	TOTAL	ENE	FEB	MAR	ABR	MAY	JUN	JUL	AGO	SEP	OCT	NOV	DIC	DESCO- NOCIDO
TOTAL.....	628	49	60	53	60	52	46	56	44	62	42	48	56	0
800-829.....	312	30	31	27	28	23	22	27	16	34	24	20	30	-
830-839.....	18	-	3	2	2	-	2	-	1	1	-	3	4	-
840-848.....	5	-	-	1	-	-	-	1	-	1	1	1	-	-
850-854.....	36	3	5	5	5	4	4	1	2	2	3	2	-	-
860-869.....	2	-	-	-	-	-	-	-	-	1	-	1	-	-
870-879.....	5	-	-	1	2	-	-	-	-	1	1	-	-	-
880-887.....	1	-	-	-	-	-	-	-	-	1	-	-	-	-
920-924.....	11	2	-	-	1	-	-	2	1	1	1	2	1	-
925-929.....	2	-	1	-	-	1	-	-	-	-	-	-	-	-
940-949.....	6	-	-	-	-	-	1	1	-	2	-	1	1	-
950-957.....	3	3	-	-	-	-	-	-	-	-	-	-	-	-
958-959.....	10	-	1	1	-	1	-	-	1	1	2	-	3	-
960-979.....	1	-	-	-	1	-	-	-	-	-	-	-	-	-
990-995.....	11	1	2	-	-	2	1	-	1	-	2	1	1	-
996-999.....	205	10	17	16	21	21	16	24	22	17	8	17	16	-

3.1.5.2 Enfermedades infecciosas y parasitarias

3.1.6.19. Otros factores que influyen en el estado de salud.

CÓDIGO CIE-9-MC	TOTAL	ENE	FEB	MAR	ABR	MAY	JUN	JUL	AGO	SEP	OCT	NOV	DIC	DESCO- NOCIDO
TOTAL.....	677	68	80	70	67	69	54	60	20	44	36	57	52	0
v10-v19.....	2	-	-	-	-	-	-	1	-	1	-	-	-	-
v20-v28.....	4	-	1	-	2	-	1	-	-	-	-	-	-	-
v50-v59.....	486	46	59	54	43	47	40	45	18	33	22	38	41	-
v60-v68.....	66	4	4	5	6	7	9	5	1	5	4	9	7	-
v70-v82.....	119	18	16	11	16	15	4	9	1	5	10	10	4	-

3.1.6. Número de hospitalizados distribuido por el mes donde se produce el alta.

3.1.6.20. Accidentes.

No hay datos asociados a la tabla.

3.1.7. Número de estancias causadas distribuido por hospitales.

3.1.7.1. Resumen general.

CÓDIGO CIE-9-MC	TOTAL	H. CENTRAL DE LA DEFENSA "GÓMEZ ULLA" MADRID	H.G. DE LA DEFENSA ZARAGOZA	H.G. DE LA DEFENSA SAN FERNANDO
TOTAL.....	9.145.040	6.902.286	2.190.914	51.840
001-139.....	4.160.767	3.536.573	602.984	21.210
140-239.....	18.393	15.635	1.110	1.648
240-279.....	79.549	59.252	18.601	1.696
280-289.....	17.488	14.695	2.733	60
290-319.....	69.253	65.780	3.297	176
320-389.....	352.253	193.511	156.891	1.851
390-459.....	473.888	390.011	79.819	4.058
460-519.....	376.805	329.257	45.521	2.027
520-579.....	723.966	606.526	113.421	4.019
580-629.....	75.365	59.662	14.166	1.537
630-679.....	11.274	11.258	-	16
680-709.....	39.822	36.586	3.057	179
710-739.....	355.192	281.611	71.630	1.951
740-759.....	16.612	15.787	821	4
780-799.....	209.466	161.784	47.242	440
800-999.....	278.029	223.998	51.638	2.393
v01-v82.....	351.940	278.435	70.709	2.796
Desconocido.....	1.534.978	621.925	907.274	5.779

3.1.7. Número de estancias causadas distribuido por hospitales.

3.1.7.2. Enfermedades infecciosas y parasitarias.

CÓDIGO CIE-9-MC	TOTAL	H. CENTRAL DE LA DEFENSA "GÓMEZ ULLA" MADRID	H.G. DE LA DEFENSA ZARAGOZA	H.G. DE LA DEFENSA SAN FERNANDO
TOTAL.....	4.160.767	3.536.573	602.984	21.210
001-009.....	47.412	39.486	7.464	462
010-018.....	291.960	257.332	32.299	2.329
020-027.....	462.785	394.981	64.576	3.228
030-041.....	1.158.934	1.043.439	112.010	3.485
045-049.....	221.311	156.199	63.258	1.854
050-057.....	1.043.473	872.386	165.619	5.468
060-066.....	203.735	160.217	42.583	935
070-079.....	617.704	522.276	93.797	1.631
080-088.....	57.910	45.101	11.549	1.260
090-099.....	55.283	44.905	9.829	549
110-118.....	251	251	-	-
120-129.....	9	-	-	9

3.1.7. Número de estancias causadas distribuido por hospitales.

3.1.7.3. Neoplasias.

CÓDIGO CIE-9-MC	TOTAL	H. CENTRAL DE LA DEFENSA "GÓMEZ ULLA" MADRID	H.G. DE LA DEFENSA ZARAGOZA	H.G. DE LA DEFENSA SAN FERNANDO
TOTAL.....	18.393	15.635	1.110	1.648
150-159.....	200	-	-	200
160-165.....	119	-	-	119
170-175.....	97	-	-	97
179-189.....	134	-	-	134
190-199.....	962	943	-	19
200-208.....	3.666	2.768	108	790
210-229.....	6.893	6.862	-	31
235-238.....	6.314	5.062	1.002	250
239.....	8	-	-	8

3.1.7. Número de estancias causadas distribuido por hospitales.

3.1.7.4. Enfermedades endocrinas, nutritivas, metabólicas y de inmunidad.

CÓDIGO CIE-9-MC	TOTAL	H. CENTRAL DE LA DEFENSA "GÓMEZ ULLA" MADRID	H.G. DE LA DEFENSA ZARAGOZA	H.G. DE LA DEFENSA SAN FERNANDO
TOTAL.....	79.549	59.252	18.601	1.696
240-246.....	2.998	2.856	111	31
250-259.....	53.657	41.005	11.610	1.042
270-279.....	22.894	15.391	6.880	623

3.1.7. Número de estancias causadas distribuido por hospitales.

3.1.7.5. Enfermedades de la sangre y de los órganos hematopoyéticos.

CÓDIGO CIE-9-MC	TOTAL	H. CENTRAL DE LA DEFENSA "GÓMEZ ULLA" MADRID	H.G. DE LA DEFENSA ZARAGOZA	H.G. DE LA DEFENSA SAN FERNANDO
TOTAL.....	17.488	14.695	2.733	60
280-285.....	11.301	8.515	2.733	53
288.....	5.320	5.313	-	7
289.....	867	867	-	-

3.1.7. Número de estancias causadas distribuido por hospitales.

3.1.7.6. Trastornos mentales.

CÓDIGO CIE-9-MC	TOTAL	H. CENTRAL DE LA DEFENSA "GÓMEZ ULLA" MADRID	H.G. DE LA DEFENSA ZARAGOZA	H.G. DE LA DEFENSA SAN FERNANDO
TOTAL.....	69.253	65.780	3.297	176
290-299.....	49.894	48.813	1.046	35
300-316.....	19.359	16.967	2.251	141

3.1.7. Número de estancias causadas distribuido por hospitales.

3.1.7.7. Enfermedades del sistema nervioso y de los órganos de los sentidos.

CÓDIGO CIE-9-MC	TOTAL	H. CENTRAL DE LA DEFENSA "GÓMEZ ULLA" MADRID	H.G. DE LA DEFENSA ZARAGOZA	H.G. DE LA DEFENSA SAN FERNANDO
TOTAL.....	352.253	193.511	156.891	1.851
320-326.....	38.295	38.179	-	116
330-337.....	7.546	7.079	219	248
340-349.....	16.303	12.330	3.334	639
350-359.....	2.648	2.629	-	19
360-379.....	270.940	121.898	148.789	253
380-389.....	16.521	11.396	4.549	576

3.1.7. Número de estancias causadas distribuido por hospitales.

3.1.7.8. Enfermedades del sistema circulatorio.

CÓDIGO CIE-9-MC	TOTAL	H. CENTRAL DE LA DEFENSA "GÓMEZ ULLA" MADRID	H.G. DE LA DEFENSA ZARAGOZA	H.G. DE LA DEFENSA SAN FERNANDO
TOTAL.....	473.888	390.011	79.819	4.058
393-398.....	12.035	11.049	986	-
401-405.....	64.795	58.859	5.680	256
415-417.....	155.680	134.419	20.613	648
420-429.....	112.777	77.493	33.816	1.468
430-438.....	86.551	71.578	13.637	1.336
440-448.....	26.376	25.451	913	12
451-459.....	15.674	11.162	4.174	338

3.1.7. Número de estancias causadas distribuido por hospitales.

3.1.7.9. Enfermedades del aparato respiratorio.

CÓDIGO CIE-9-MC	TOTAL	H. CENTRAL DE LA DEFENSA "GÓMEZ ULLA" MADRID	H.G. DE LA DEFENSA ZARAGOZA	H.G. DE LA DEFENSA SAN FERNANDO
TOTAL.....	376.805	329.257	45.521	2.027
460-466.....	2.236	1.957	101	178
470-478.....	25.234	16.295	8.312	627
480-487.....	4.856	4.686	-	170
490-496.....	242.098	210.467	30.978	653
500-508.....	26	-	-	26
510-519.....	102.355	95.852	6.130	373

3.1.7. Número de estancias causadas distribuido por hospitales.

3.1.7.10. Enfermedades del aparato digestivo.

CÓDIGO CIE-9-MC	TOTAL	H. CENTRAL DE LA DEFENSA "GÓMEZ ULLA" MADRID	H.G. DE LA DEFENSA ZARAGOZA	H.G. DE LA DEFENSA SAN FERNANDO
TOTAL.....	723.966	606.526	113.421	4.019
520-529.....	10.070	9.120	840	110
530-537.....	42.351	30.713	11.620	18
540-543.....	5	-	-	5
550-553.....	397.699	357.825	38.390	1.484
555-558.....	14	-	-	14
560-569.....	88.268	64.625	22.853	790
570-579.....	185.559	144.243	39.718	1.598

3.1.7. Número de estancias causadas distribuido por hospitales.

3.1.7.11. Enfermedades del aparato genitourinario.

CÓDIGO CIE-9-MC	TOTAL	H. CENTRAL DE LA DEFENSA "GÓMEZ ULLA" MADRID	H.G. DE LA DEFENSA ZARAGOZA	H.G. DE LA DEFENSA SAN FERNANDO
TOTAL.....	75.365	59.662	14.166	1.537
580-589.....	2.552	2.500	-	52
590-599.....	20.783	12.917	6.955	911
600-608.....	44.083	38.829	4.968	286
617-629.....	7.947	5.416	2.243	288

3.1.7. Número de estancias causadas distribuido por hospitales.

3.1.7.12. Complicaciones del embarazo, parto y puerperio.

CÓDIGO CIE-9-MC	TOTAL	H. CENTRAL DE LA DEFENSA "GÓMEZ ULLA" MADRID	H.G. DE LA DEFENSA ZARAGOZA	H.G. DE LA DEFENSA SAN FERNANDO
TOTAL.....	11.274	11.258	0	16
630-633.....	1.047	1.047	-	-
634-639.....	5.851	5.851	-	-
640-648.....	1.237	1.221	-	16
650-659.....	1.101	1.101	-	-
660-669.....	1.932	1.932	-	-
670-679.....	106	106	-	-

3.1.7. Número de estancias causadas distribuido por hospitales.

3.1.7.13. Enfermedades de la piel y el tejido subcutáneo.

CÓDIGO CIE-9-MC	TOTAL	H. CENTRAL DE LA DEFENSA "GÓMEZ ULLA" MADRID	H.G. DE LA DEFENSA ZARAGOZA	H.G. DE LA DEFENSA SAN FERNANDO
TOTAL.....	39.822	36.586	3.057	179
680-686.....	3.059	2.997	-	62
690-698.....	2.046	2.029	-	17
700-709.....	34.717	31.560	3.057	100

3.1.7. Número de estancias causadas distribuido por hospitales.

3.1.7.14. Enfermedades del sistema óseo-mioarticular y tejido conectivo.

CÓDIGO CIE-9-MC	TOTAL	H. CENTRAL DE LA DEFENSA "GÓMEZ ULLA" MADRID	H.G. DE LA DEFENSA ZARAGOZA	H.G. DE LA DEFENSA SAN FERNANDO
TOTAL.....	355.192	281.611	71.630	1.951
710-719.....	155.733	117.074	37.049	1.610
720-724.....	48.236	47.891	214	131
725-729.....	114.704	85.424	29.253	27
730-739.....	36.519	31.222	5.114	183

3.1.7. Número de estancias causadas distribuido por hospitales.

3.1.7.15. Anomalías congénitas.

CÓDIGO CIE-9-MC	TOTAL	H. CENTRAL DE LA DEFENSA "GÓMEZ ULLA" MADRID	H.G. DE LA DEFENSA ZARAGOZA	H.G. DE LA DEFENSA SAN FERNANDO
TOTAL.....	16.612	15.787	821	4
745-747.....	5.407	5.407	-	-
755-759.....	11.205	10.380	821	4

3.1.7. Número de estancias causadas distribuido por hospitales.

3.1.7.16. Ciertas enfermedades con origen en el período perinatal.

No hay datos asociados a la tabla.

3.1.7. Número de estancias causadas distribuido por hospitales.

3.1.7.17. Síntomas, signos y estados morbosos mal definidos.

CÓDIGO CIE-9-MC	TOTAL	H. CENTRAL DE LA DEFENSA "GÓMEZ ULLA" MADRID	H.G. DE LA DEFENSA ZARAGOZA	H.G. DE LA DEFENSA SAN FERNANDO
TOTAL.....	209.466	161.784	47.242	440
780-789.....	196.362	158.902	37.020	440
790-796.....	13.104	2.882	10.222	-

3.1.7. Número de estancias causadas distribuido por hospitales.

3.1.7.18. Lesiones y envenenamientos.

CÓDIGO CIE-9-MC	TOTAL	H. CENTRAL DE LA DEFENSA "GÓMEZ ULLA" MADRID	H.G. DE LA DEFENSA ZARAGOZA	H.G. DE LA DEFENSA SAN FERNANDO
TOTAL.....	278.029	223.998	51.638	2.393
800-829.....	136.281	98.581	35.959	1.741
830-839.....	7.393	5.300	2.093	-
840-848.....	1.332	1.332	-	-
850-854.....	21.124	18.904	2.108	112
860-869.....	230	230	-	-
870-879.....	1.995	1.994	-	1
880-887.....	112	112	-	-
920-924.....	1.716	1.260	213	243
925-929.....	1.745	753	992	-
940-949.....	675	438	237	-
950-957.....	9	-	-	9
958-959.....	2.757	2.580	117	60
960-979.....	5	-	-	5
990-995.....	1.622	1.494	124	4
996-999.....	101.033	91.020	9.795	218

3.1.7. Número de estancias causadas distribuido por hospitales.

3.1.7.19. Otros factores que influyen en el estado de salud.

CÓDIGO CIE-9-MC	TOTAL	H. CENTRAL DE LA DEFENSA "GÓMEZ ULLA" MADRID	H.G. DE LA DEFENSA ZARAGOZA	H.G. DE LA DEFENSA SAN FERNANDO
TOTAL.....	351.940	278.435	70.709	2.796
v10-v19.....	215	111	-	104
v20-v28.....	2.829	2.829	-	-
v50-v59.....	254.769	230.863	21.970	1.936
v60-v68.....	30.086	24.512	4.892	682
v70-v82.....	64.041	20.120	43.847	74

3.1.7. Número de estancias causadas distribuido por hospitales.

3.1.7.20. Accidentes.

No hay datos asociados a la tabla.

3.1.8. Número de estancias causadas distribuido por motivo del alta.

3.1.8.1. Resumen general.

CÓDIGO CIE-9-MC	TOTAL	ORDEN MÉDICA	TRASLADO	FALLECIMIENTO	VOLUNTARIA	DESCONOCIDO
TOTAL.....	9.145.040	8.665.236	111.839	325.537	42.428	0
001-139.....	4.160.767	3.955.714	45.748	142.829	16.476	-
140-239.....	18.393	16.925	892	456	120	-
240-279.....	79.549	76.979	112	2.326	132	-
280-289.....	17.488	17.487	-	-	1	-
290-319.....	69.253	61.518	3.987	1.259	2.489	-
320-389.....	352.253	349.255	2.636	-	362	-
390-459.....	473.888	414.546	17.994	40.138	1.210	-
460-519.....	376.805	346.129	4.594	24.422	1.660	-
520-579.....	723.966	708.731	2.082	11.199	1.954	-
580-629.....	75.365	75.360	-	4	1	-
630-679.....	11.274	11.274	-	-	-	-
680-709.....	39.822	30.549	1.721	7.552	-	-
710-739.....	355.192	350.724	1.762	947	1.759	-
740-759.....	16.612	16.612	-	-	-	-
780-799.....	209.466	202.020	2.895	4.424	127	-
800-999.....	278.029	257.168	8.212	12.432	217	-
v01-v82.....	351.940	340.094	2.655	7.100	2.091	-
Desconocido.....	1.534.978	1.434.151	16.549	70.449	13.829	-

3.1.8. Número de estancias causadas distribuido por motivo del alta.

3.1.8.2. Enfermedades infecciosas y parasitarias.

CÓDIGO CIE-9-MC	TOTAL	ORDEN MÉDICA	TRASLADO	FALLECIMIENTO	VOLUNTARIA	DESCONOCIDO
TOTAL.....	4.160.767	3.955.714	45.748	142.829	16.476	0
001-009.....	47.412	34.204	-	13.075	133	-
010-018.....	291.960	252.087	9.700	28.981	1.192	-
020-027.....	462.785	447.053	6.482	6.783	2.467	-
030-041.....	1.158.934	1.106.340	12.564	36.126	3.904	-
045-049.....	221.311	218.382	2.018	676	235	-
050-057.....	1.043.473	982.422	7.583	49.297	4.171	-
060-066.....	203.735	203.735	-	-	-	-
070-079.....	617.704	607.675	1.963	5.649	2.417	-
080-088.....	57.910	56.161	1.638	111	-	-
090-099.....	55.283	47.395	3.800	2.131	1.957	-
110-118.....	251	251	-	-	-	-
120-129.....	9	9	-	-	-	-

3.1.8. Número de estancias causadas distribuido por motivo del alta.

3.1.8.3. Neoplasias.

CÓDIGO CIE-9-MC	TOTAL	ORDEN MÉDICA	TRASLADO	FALLECIMIENTO	VOLUNTARIA	DESCONOCIDO
TOTAL.....	18.393	16.925	892	456	120	0
150-159.....	200	184	-	16	-	-
160-165.....	119	119	-	-	-	-
170-175.....	97	97	-	-	-	-
179-189.....	134	134	-	-	-	-
190-199.....	962	959	3	-	-	-
200-208.....	3.666	3.120	-	426	120	-
210-229.....	6.893	6.893	-	-	-	-
235-238.....	6.314	5.411	889	14	-	-
239.....	8	8	-	-	-	-

3.1.8. Número de estancias causadas distribuido por motivo del alta.

3.1.8.4. Enfermedades endocrinas, nutritivas, metabólicas y de inmunidad.

CÓDIGO CIE-9-MC	TOTAL	ORDEN MÉDICA	TRASLADO	FALLECIMIENTO	VOLUNTARIA	DESCONOCIDO
TOTAL.....	79.549	76.979	112	2.326	132	0
240-246.....	2.998	2.992	-	-	6	-
250-259.....	53.657	52.310	112	1.109	126	-
270-279.....	22.894	21.677	-	1.217	-	-

3.1.8. Número de estancias causadas distribuido por motivo del alta.

3.1.8.5. Enfermedades de la sangre y de los órganos hematopoyéticos.

CÓDIGO CIE-9-MC	TOTAL	ORDEN MÉDICA	TRASLADO	FALLECIMIENTO	VOLUNTARIA	DESCONOCIDO
TOTAL.....	17.488	17.487	0	0	1	0
280-285.....	11.301	11.300	-	-	1	-
288.....	5.320	5.320	-	-	-	-
289.....	867	867	-	-	-	-

3.1.8. Número de estancias causadas distribuido por motivo del alta.

3.1.8.6. Trastornos mentales.

CÓDIGO CIE-9-MC	TOTAL	ORDEN MÉDICA	TRASLADO	FALLECIMIENTO	VOLUNTARIA	DESCONOCIDO
TOTAL.....	69.253	61.518	3.987	1.259	2.489	0
290-299.....	49.894	45.672	2.960	1.259	3	-
300-316.....	19.359	15.846	1.027	-	2.486	-

3.1.8. Número de estancias causadas distribuido por motivo del alta.

3.1.8.7. Enfermedades del sistema nervioso y de los órganos de los sentidos.

CÓDIGO CIE-9-MC	TOTAL	ORDEN MÉDICA	TRASLADO	FALLECIMIENTO	VOLUNTARIA	DESCONOCIDO
TOTAL.....	352.253	349.255	2.636	0	362	0
320-326.....	38.295	38.179	-	-	116	-
330-337.....	7.546	7.546	-	-	-	-
340-349.....	16.303	14.494	1.684	-	125	-
350-359.....	2.648	2.648	-	-	-	-
360-379.....	270.940	269.988	952	-	-	-
380-389.....	16.521	16.400	-	-	121	-

3.1.8. Número de estancias causadas distribuido por motivo del alta.

3.1.8.8. Enfermedades del sistema circulatorio.

CÓDIGO CIE-9-MC	TOTAL	ORDEN MÉDICA	TRASLADO	FALLECIMIENTO	VOLUNTARIA	DESCONOCIDO
TOTAL.....	473.888	414.546	17.994	40.138	1.210	0
393-398.....	12.035	10.859	846	330	-	-
401-405.....	64.795	60.631	1.198	2.966	-	-
415-417.....	155.680	136.879	1.922	16.779	100	-
420-429.....	112.777	105.090	4.130	2.447	1.110	-
430-438.....	86.551	64.699	8.024	13.828	-	-
440-448.....	26.376	21.614	1.763	2.999	-	-
451-459.....	15.674	14.774	111	789	-	-

3.1.8. Número de estancias causadas distribuido por motivo del alta.

3.1.8.9. Enfermedades del aparato respiratorio.

CÓDIGO CIE-9-MC	TOTAL	ORDEN MÉDICA	TRASLADO	FALLECIMIENTO	VOLUNTARIA	DESCONOCIDO
TOTAL.....	376.805	346.129	4.594	24.422	1.660	0
460-466.....	2.236	2.236	-	-	-	-
470-478.....	25.234	25.234	-	-	-	-
480-487.....	4.856	3.874	-	39	943	-
490-496.....	242.098	230.633	2.609	8.139	717	-
500-508.....	26	-	-	26	-	-
510-519.....	102.355	84.152	1.985	16.218	-	-

3.1.8. Número de estancias causadas distribuido por motivo del alta.

3.1.8.10. Enfermedades del aparato digestivo.

CÓDIGO CIE-9-MC	TOTAL	ORDEN MÉDICA	TRASLADO	FALLECIMIENTO	VOLUNTARIA	DESCONOCIDO
TOTAL.....	723.966	708.731	2.082	11.199	1.954	0
520-529.....	10.070	10.070	-	-	-	-
530-537.....	42.351	38.879	-	3.472	-	-
540-543.....	5	5	-	-	-	-
550-553.....	397.699	395.720	1.041	938	-	-
555-558.....	14	12	-	-	2	-
560-569.....	88.268	80.565	1.026	5.706	971	-
570-579.....	185.559	183.480	15	1.083	981	-

3.1.8. Número de estancias causadas distribuido por motivo del alta.

3.1.8.11. Enfermedades del aparato genitourinario.

CÓDIGO CIE-9-MC	TOTAL	ORDEN MÉDICA	TRASLADO	FALLECIMIENTO	VOLUNTARIA	DESCONOCIDO
TOTAL.....	75.365	75.360	0	4	1	0
580-589.....	2.552	2.548	-	4	-	-
590-599.....	20.783	20.782	-	-	1	-
600-608.....	44.083	44.083	-	-	-	-
617-629.....	7.947	7.947	-	-	-	-

3.1.8. Número de estancias causadas distribuido por motivo del alta.

3.1.8.12. Complicaciones del embarazo, parto y puerperio.

CÓDIGO CIE-9-MC	TOTAL	ORDEN MÉDICA	TRASLADO	FALLECIMIENTO	VOLUNTARIA	DESCONOCIDO
TOTAL.....	11.274	11.274	0	0	0	0
630-633.....	1.047	1.047	-	-	-	-
634-639.....	5.851	5.851	-	-	-	-
640-648.....	1.237	1.237	-	-	-	-
650-659.....	1.101	1.101	-	-	-	-
660-669.....	1.932	1.932	-	-	-	-
670-679.....	106	106	-	-	-	-

3.1.8. Número de estancias causadas distribuido por motivo del alta.

3.1.8.13. Enfermedades de la piel y el tejido subcutáneo.

CÓDIGO CIE-9-MC	TOTAL	ORDEN MÉDICA	TRASLADO	FALLECIMIENTO	VOLUNTARIA	DESCONOCIDO
TOTAL.....	39.822	30.549	1.721	7.552	0	0
680-686.....	3.059	2.259	-	800	-	-
690-698.....	2.046	2.046	-	-	-	-
700-709.....	34.717	26.244	1.721	6.752	-	-

3.1.8. Número de estancias causadas distribuido por motivo del alta.

3.1.8.14. Enfermedades del sistema óseo-mioarticular y tejido conectivo.

CÓDIGO CIE-9-MC	TOTAL	ORDEN MÉDICA	TRASLADO	FALLECIMIENTO	VOLUNTARIA	DESCONOCIDO
TOTAL.....	355.192	350.724	1.762	947	1.759	0
710-719.....	155.733	154.017	-	844	872	-
720-724.....	48.236	47.349	-	-	887	-
725-729.....	114.704	114.704	-	-	-	-
730-739.....	36.519	34.654	1.762	103	-	-

3.1.8. Número de estancias causadas distribuido por motivo del alta.

3.1.8.15. Anomalías congénitas.

CÓDIGO CIE-9-MC	TOTAL	ORDEN MÉDICA	TRASLADO	FALLECIMIENTO	VOLUNTARIA	DESCONOCIDO
TOTAL.....	16.612	16.612	0	0	0	0
745-747.....	5.407	5.407	-	-	-	-
755-759.....	11.205	11.205	-	-	-	-

3.1.8. Número de estancias causadas distribuido por motivo del alta.

3.1.8.16. Ciertas enfermedades con origen en el período perinatal.

No hay datos asociados a la tabla.

3.1.8. Número de estancias causadas distribuido por motivo del alta.

3.1.8.17. Síntomas, signos y estados morbosos mal definidos.

CÓDIGO CIE-9-MC	TOTAL	ORDEN MÉDICA	TRASLADO	FALLECIMIENTO	VOLUNTARIA	DESCONOCIDO
TOTAL.....	209.466	202.020	2.895	4.424	127	0
780-789.....	196.362	188.916	2.895	4.424	127	-
790-796.....	13.104	13.104	-	-	-	-

3.1.8. Número de estancias causadas distribuido por motivo del alta.

3.1.8.18. Lesiones y envenenamientos.

CÓDIGO CIE-9-MC	TOTAL	ORDEN MÉDICA	TRASLADO	FALLECIMIENTO	VOLUNTARIA	DESCONOCIDO
TOTAL.....	278.029	257.168	8.212	12.432	217	0
800-829.....	136.281	123.980	7.187	5.114	-	-
830-839.....	7.393	7.393	-	-	-	-
840-848.....	1.332	1.332	-	-	-	-
850-854.....	21.124	16.701	-	4.423	-	-
860-869.....	230	230	-	-	-	-
870-879.....	1.995	1.145	-	850	-	-
880-887.....	112	112	-	-	-	-
920-924.....	1.716	1.716	-	-	-	-
925-929.....	1.745	1.745	-	-	-	-
940-949.....	675	675	-	-	-	-
950-957.....	9	9	-	-	-	-
958-959.....	2.757	2.757	-	-	-	-
960-979.....	5	5	-	-	-	-
990-995.....	1.622	1.622	-	-	-	-
996-999.....	101.033	97.746	1.025	2.045	217	-

3.1.5.2 Enfermedades infecciosas y parasitarias

3.1.8.19. Otros factores que influyen en el estado de salud.

CÓDIGO CIE-9-MC	TOTAL	ORDEN MÉDICA	TRASLADO	FALLECIMIENTO	VOLUNTARIA	DESCONOCIDO
TOTAL.....	351.940	340.094	2.655	7.100	2.091	0
v10-v19.....	215	215	-	-	-	-
v20-v28.....	2.829	2.829	-	-	-	-
v50-v59.....	254.769	248.579	1.567	3.625	998	-
v60-v68.....	30.086	26.487	124	3.475	-	-
v70-v82.....	64.041	61.984	964	-	1.093	-

3.1.8. Número de estancias causadas distribuido por motivo del alta.

3.1.8.20. Accidentes.

No hay datos asociados a la tabla.

3.1.9. Número de estancias causadas distribuido por edades.

3.1.9.1. Resumen general.

CÓDIGO CIE-9-MC	TOTAL	0 a 1	2 a 12	13 a 18	19 a 25	26 a 40	41 a 55	56 a 65	MAYOR DE 65	DESCONOCIDO
TOTAL.....	9.145.040	25.818	62.391	141.455	277.969	880.567	1.358.915	1.194.655	5.200.731	2.539
001-139.....	4.160.767	9.090	21.054	71.738	168.552	407.064	597.001	472.700	2.413.568	-
140-239.....	18.393	-	-	860	3	3.835	1.984	2.237	9.474	-
240-279.....	79.549	105	105	123	2.438	5.450	3.032	13.933	54.363	-
280-289.....	17.488	-	-	-	2	2	448	435	16.601	-
290-319.....	69.253	-	-	874	3.258	12.328	19.470	4.027	29.296	-
320-389.....	352.253	1	1.061	4.003	2.666	23.588	35.971	60.845	224.118	-
390-459.....	473.888	-	-	-	960	4.394	22.882	45.386	400.266	-
460-519.....	376.805	2.766	4.759	6.538	10.115	16.764	13.900	22.941	299.022	-
520-579.....	723.966	934	3.912	8.461	22.507	84.498	138.671	127.882	337.101	-
580-629.....	75.365	-	1.048	4.457	2.242	4.005	7.432	16.010	40.171	-
630-679.....	11.274	-	-	985	2.032	7.316	925	-	16	-
680-709.....	39.822	-	-	1.997	1.839	2.492	5.246	1.916	26.332	-
710-739.....	355.192	-	1.020	4.910	4.329	31.854	67.023	75.721	170.335	-
740-759.....	16.612	1.888	3.888	1.127	946	609	1.900	2.710	3.544	-
780-799.....	209.466	829	3.153	1.026	575	6.771	36.205	33.568	127.339	-
800-999.....	278.029	-	-	5.264	9.777	15.715	22.756	18.289	206.228	-
v01-v82.....	351.940	-	117	1.097	5.052	18.605	60.577	64.845	201.647	-
Desconocido.....	1.534.978	10.205	22.274	27.995	40.676	235.277	323.492	231.210	641.310	2.539

3.1.9. Número de estancias causadas distribuido por edades.

3.1.9.2. Enfermedades infecciosas y parasitarias.

CÓDIGO CIE-9-MC	TOTAL	0 a 1	2 a 12	13 a 18	19 a 25	26 a 40	41 a 55	56 a 65	MAYOR DE 65	DESCONOCIDO
TOTAL.....	4.160.767	9.090	21.054	71.738	168.552	407.064	597.001	472.700	2.413.568	0
001-009.....	47.412	1.628	123	1.039	1.172	1.748	2.443	2.807	36.452	-
010-018.....	291.960	-	-	112	1.056	5.740	30.300	42.251	212.501	-
020-027.....	462.785	-	2.283	9.636	10.185	74.996	95.523	69.836	200.326	-
030-041.....	1.158.934	-	1.194	3.215	9.277	25.240	98.529	102.495	918.984	-
045-049.....	221.311	118	1.108	1.353	5.849	25.640	47.962	35.473	103.808	-
050-057.....	1.043.473	4.396	8.839	23.502	67.969	120.644	126.728	83.894	607.501	-
060-066.....	203.735	-	1.933	9.036	36.476	52.934	33.275	23.425	46.656	-
070-079.....	617.704	2.948	4.649	22.370	29.335	86.304	142.259	105.151	224.688	-
080-088.....	57.910	-	925	1.349	4.593	8.261	4.926	3.535	34.321	-
090-099.....	55.283	-	-	126	2.640	5.557	15.056	3.833	28.071	-
110-118.....	251	-	-	-	-	-	-	-	251	-
120-129.....	9	-	-	-	-	-	-	-	9	-

3.1.9. Número de estancias causadas distribuido por edades.

3.1.9.3. Neoplasias.

CÓDIGO CIE-9-MC	TOTAL	0 a 1	2 a 12	13 a 18	19 a 25	26 a 40	41 a 55	56 a 65	MAYOR DE 65	DESCONOCIDO
TOTAL.....	18.393	0	0	860	3	3.835	1.984	2.237	9.474	0
150-159.....	200	-	-	-	-	-	1	47	152	-
160-165.....	119	-	-	-	-	-	2	4	113	-
170-175.....	97	-	-	-	-	-	-	26	71	-
179-189.....	134	-	-	-	-	2	10	34	88	-
190-199.....	962	-	-	-	-	-	14	-	948	-
200-208.....	3.666	-	-	-	-	112	21	897	2.636	-
210-229.....	6.893	-	-	860	3	2.832	1.936	1.116	146	-
235-238.....	6.314	-	-	-	-	889	-	113	5.312	-
239.....	8	-	-	-	-	-	-	-	8	-

3.1.9. Número de estancias causadas distribuido por edades.

3.1.9.4. Enfermedades endocrinas, nutritivas, metabólicas y de inmunidad.

CÓDIGO CIE-9-MC	TOTAL	0 a 1	2 a 12	13 a 18	19 a 25	26 a 40	41 a 55	56 a 65	MAYOR DE 65	DESCONOCIDO
TOTAL.....	79.549	105	105	123	2.438	5.450	3.032	13.933	54.363	0
240-246.....	2.998	-	-	-	-	1.817	121	936	124	-
250-259.....	53.657	-	105	123	2.052	3.633	2.800	8.827	36.117	-
270-279.....	22.894	105	-	-	386	-	111	4.170	18.122	-

3.1.9. Número de estancias causadas distribuido por edades.

3.1.9.5. Enfermedades de la sangre y de los órganos hematopoyéticos.

CÓDIGO CIE-9-MC	TOTAL	0 a 1	2 a 12	13 a 18	19 a 25	26 a 40	41 a 55	56 a 65	MAYOR DE 65	DESCONOCIDO
TOTAL.....	17.488	0	0	0	2	2	448	435	16.601	0
280-285.....	11.301	-	-	-	2	2	223	-	11.074	-
288.....	5.320	-	-	-	-	-	225	435	4.660	-
289.....	867	-	-	-	-	-	-	-	867	-

3.1.9. Número de estancias causadas distribuido por edades.

3.1.9.6. Trastornos mentales.

CÓDIGO CIE-9-MC	TOTAL	0 a 1	2 a 12	13 a 18	19 a 25	26 a 40	41 a 55	56 a 65	MAYOR DE 65	DESCONOCIDO
TOTAL.....	69.253	0	0	874	3.258	12.328	19.470	4.027	29.296	0
290-299.....	49.894	-	-	874	1.903	9.395	9.974	1.867	25.881	-
300-316.....	19.359	-	-	-	1.355	2.933	9.496	2.160	3.415	-

3.1.9. Número de estancias causadas distribuido por edades.

3.1.9.7. Enfermedades del sistema nervioso y de los órganos de los sentidos.

CÓDIGO CIE-9-MC	TOTAL	0 a 1	2 a 12	13 a 18	19 a 25	26 a 40	41 a 55	56 a 65	MAYOR DE 65	DESCONOCIDO
TOTAL.....	352.253	1	1.061	4.003	2.666	23.588	35.971	60.845	224.118	0
320-326.....	38.295	-	-	-	-	2.569	6.193	13.999	15.534	-
330-337.....	7.546	-	-	-	-	-	103	2.010	5.433	-
340-349.....	16.303	-	821	-	1.130	1.274	3.350	1.162	8.566	-
350-359.....	2.648	-	-	-	-	-	-	899	1.749	-
360-379.....	270.940	-	130	1.066	1.425	16.073	25.272	40.540	186.434	-
380-389.....	16.521	1	110	2.937	111	3.672	1.053	2.235	6.402	-

3.1.9. Número de estancias causadas distribuido por edades.

3.1.9.8. Enfermedades del sistema circulatorio.

CÓDIGO CIE-9-MC	TOTAL	0 a 1	2 a 12	13 a 18	19 a 25	26 a 40	41 a 55	56 a 65	MAYOR DE 65	DESCONOCIDO
TOTAL.....	473.888	0	0	0	960	4.394	22.882	45.386	400.266	0
393-398.....	12.035	-	-	-	-	-	-	2.994	9.041	-
401-405.....	64.795	-	-	-	-	984	220	1.878	61.713	-
415-417.....	155.680	-	-	-	-	2	11.652	21.450	122.576	-
420-429.....	112.777	-	-	-	960	3.168	7.513	3.042	98.094	-
430-438.....	86.551	-	-	-	-	111	365	6.740	79.335	-
440-448.....	26.376	-	-	-	-	122	3.010	4.449	18.795	-
451-459.....	15.674	-	-	-	-	7	122	4.833	10.712	-

3.1.9. Número de estancias causadas distribuido por edades.

3.1.9.9. Enfermedades del aparato respiratorio.

CÓDIGO CIE-9-MC	TOTAL	0 a 1	2 a 12	13 a 18	19 a 25	26 a 40	41 a 55	56 a 65	MAYOR DE 65	DESCONOCIDO
TOTAL.....	376.805	2.766	4.759	6.538	10.115	16.764	13.900	22.941	299.022	0
460-466.....	2.236	1.748	-	-	9	-	320	-	159	-
470-478.....	25.234	-	3.044	4.632	7.779	8.116	933	356	374	-
480-487.....	4.856	-	-	-	15	-	112	119	4.610	-
490-496.....	242.098	1.018	1.715	1.898	2.312	8.422	10.818	17.992	197.923	-
500-508.....	26	-	-	-	-	-	-	-	26	-
510-519.....	102.355	-	-	8	-	226	1.717	4.474	95.930	-

3.1.9. Número de estancias causadas distribuido por edades.

3.1.9.10. Enfermedades del aparato digestivo.

CÓDIGO CIE-9-MC	TOTAL	0 a 1	2 a 12	13 a 18	19 a 25	26 a 40	41 a 55	56 a 65	MAYOR DE 65	DESCONOCIDO
TOTAL.....	723.966	934	3.912	8.461	22.507	84.498	138.671	127.882	337.101	0
520-529.....	10.070	-	-	475	4.049	2.708	2.495	121	222	-
530-537.....	42.351	-	-	992	235	527	2.999	4.169	33.429	-
540-543.....	5	-	-	3	2	-	-	-	-	-
550-553.....	397.699	934	3.911	2.881	11.913	56.063	88.982	88.412	144.603	-
555-558.....	14	-	-	-	2	-	4	-	8	-
560-569.....	88.268	-	-	224	111	2.288	6.517	9.585	69.543	-
570-579.....	185.559	-	1	3.886	6.195	22.912	37.674	25.595	89.296	-

3.1.9. Número de estancias causadas distribuido por edades.

3.1.9.11. Enfermedades del aparato genitourinario.

CÓDIGO CIE-9-MC	TOTAL	0 a 1	2 a 12	13 a 18	19 a 25	26 a 40	41 a 55	56 a 65	MAYOR DE 65	DESCONOCIDO
TOTAL.....	75.365	0	1.048	4.457	2.242	4.005	7.432	16.010	40.171	0
580-589.....	2.552	-	-	-	-	-	-	808	1.744	-
590-599.....	20.783	-	104	1.134	2.115	1.846	3.630	1.292	10.662	-
600-608.....	44.083	-	944	3.221	-	1.248	2.277	12.004	24.389	-
617-629.....	7.947	-	-	102	127	911	1.525	1.906	3.376	-

3.1.9. Número de estancias causadas distribuido por edades.

3.1.9.12. Complicaciones del embarazo, parto y puerperio.

CÓDIGO CIE-9-MC	TOTAL	0 a 1	2 a 12	13 a 18	19 a 25	26 a 40	41 a 55	56 a 65	MAYOR DE 65	DESCONOCIDO
TOTAL.....	11.274	0	0	985	2.032	7.316	925	0	16	0
630-633.....	1.047	-	-	-	-	919	128	-	-	-
634-639.....	5.851	-	-	-	1.812	4.039	-	-	-	-
640-648.....	1.237	-	-	-	114	1.107	-	-	16	-
650-659.....	1.101	-	-	985	-	116	-	-	-	-
660-669.....	1.932	-	-	-	-	1.135	797	-	-	-
670-679.....	106	-	-	-	106	-	-	-	-	-

3.1.9. Número de estancias causadas distribuido por edades.

3.1.9.13. Enfermedades de la piel y el tejido subcutáneo.

CÓDIGO CIE-9-MC	TOTAL	0 a 1	2 a 12	13 a 18	19 a 25	26 a 40	41 a 55	56 a 65	MAYOR DE 65	DESCONOCIDO
TOTAL.....	39.822	0	0	1.997	1.839	2.492	5.246	1.916	26.332	0
680-686.....	3.059	-	-	-	3	-	134	10	2.912	-
690-698.....	2.046	-	-	-	-	974	103	-	969	-
700-709.....	34.717	-	-	1.997	1.836	1.518	5.009	1.906	22.451	-

3.1.9. Número de estancias causadas distribuido por edades.

3.1.9.14. Enfermedades del sistema óseo-mioarticular y tejido conectivo.

CÓDIGO CIE-9-MC	TOTAL	0 a 1	2 a 12	13 a 18	19 a 25	26 a 40	41 a 55	56 a 65	MAYOR DE 65	DESCONOCIDO
TOTAL.....	355.192	0	1.020	4.910	4.329	31.854	67.023	75.721	170.335	0
710-719.....	155.733	-	-	4.681	2.286	13.829	13.138	19.332	102.467	-
720-724.....	48.236	-	-	-	-	6.003	8.083	13.938	20.212	-
725-729.....	114.704	-	121	229	2.043	12.022	39.131	36.513	24.645	-
730-739.....	36.519	-	899	-	-	-	6.671	5.938	23.011	-

3.1.9. Número de estancias causadas distribuido por edades.

3.1.9.15. Anomalías congénitas.

CÓDIGO CIE-9-MC	TOTAL	0 a 1	2 a 12	13 a 18	19 a 25	26 a 40	41 a 55	56 a 65	MAYOR DE 65	DESCONOCIDO
TOTAL.....	16.612	1.888	3.888	1.127	946	609	1.900	2.710	3.544	0
745-747.....	5.407	-	480	-	946	482	123	1.746	1.630	-
755-759.....	11.205	1.888	3.408	1.127	-	127	1.777	964	1.914	-

3.1.9. Número de estancias causadas distribuido por edades.

3.1.9.16. Ciertas enfermedades con origen en el período perinatal.

No hay datos asociados a la tabla.

3.1.9. Número de estancias causadas distribuido por edades.

3.1.9.17. Síntomas, signos y estados morbosos mal definidos.

CÓDIGO CIE-9-MC	TOTAL	0 a 1	2 a 12	13 a 18	19 a 25	26 a 40	41 a 55	56 a 65	MAYOR DE 65	DESCONOCIDO
TOTAL.....	209.466	829	3.153	1.026	575	6.771	36.205	33.568	127.339	0
780-789.....	196.362	829	3.153	1.026	575	6.771	35.120	30.282	118.606	-
790-796.....	13.104	-	-	-	-	-	1.085	3.286	8.733	-

3.1.9. Número de estancias causadas distribuido por edades.

3.1.9.18. Lesiones y envenenamientos.

CÓDIGO CIE-9-MC	TOTAL	0 a 1	2 a 12	13 a 18	19 a 25	26 a 40	41 a 55	56 a 65	MAYOR DE 65	DESCONOCIDO
TOTAL.....	278.029	0	0	5.264	9.777	15.715	22.756	18.289	206.228	0
800-829.....	136.281	-	-	3.363	3.361	3.520	4.965	6.109	114.963	-
830-839.....	7.393	-	-	-	1.192	1.010	1.840	1.145	2.206	-
840-848.....	1.332	-	-	-	111	998	106	-	117	-
850-854.....	21.124	-	-	-	3	2.654	990	911	16.566	-
860-869.....	230	-	-	-	-	-	112	-	118	-
870-879.....	1.995	-	-	-	1	116	-	-	1.878	-
880-887.....	112	-	-	-	112	-	-	-	-	-
920-924.....	1.716	-	-	-	124	-	-	-	1.592	-
925-929.....	1.745	-	-	-	1.745	-	-	-	-	-
940-949.....	675	-	-	-	111	101	112	-	351	-
950-957.....	9	-	-	-	7	-	-	1	1	-
958-959.....	2.757	-	-	-	-	898	125	109	1.625	-
960-979.....	5	-	-	-	5	-	-	-	-	-
990-995.....	1.622	-	-	-	-	4	109	-	1.509	-
996-999.....	101.033	-	-	1.901	3.005	6.414	14.397	10.014	65.302	-

3.1.9. Número de estancias causadas distribuido por edades.

3.1.9.19. Otros factores que influyen en el estado de salud.

CÓDIGO CIE-9-MC	TOTAL	0 a 1	2 a 12	13 a 18	19 a 25	26 a 40	41 a 55	56 a 65	MAYOR DE 65	DESCONOCIDO
TOTAL.....	351.940	0	117	1.097	5.052	18.605	60.577	64.845	201.647	0
v10-v19.....	215	-	-	-	-	-	-	111	104	-
v20-v28.....	2.829	-	-	-	-	-	1.989	840	-	-
v50-v59.....	254.769	-	-	878	2.395	9.490	47.841	43.707	150.458	-
v60-v68.....	30.086	-	-	219	-	-	1.917	2.234	25.716	-
v70-v82.....	64.041	-	117	-	2.657	9.115	8.830	17.953	25.369	-

3.1.9. Número de estancias causadas distribuido por edades.

3.1.9.20. Accidentes.

No hay datos asociados a la tabla.

3.2. Estudio por hospitales.

3.2.1. Número de hospitalizados distribuido por Ejército de procedencia del titular.

3.2.1.1 Resumen general.

CONCEPTO	TOTAL	EJÉRCITO DE TIERRA	ARMADA	EJÉRCITO DEL AIRE	DEFENSA	FUERZAS DE SEGURIDAD	CIVILES	DESCONOCIDO
TOTAL.....	19.707	59	561	6	3	27	21	19.030
Hospital Central de Defensa "Gómez Ulla". Madrid.....	13.994	-	-	-	-	-	-	13.994
Hospital General de la Defensa. Zaragoza.....	4.622	-	-	-	-	-	-	4.622
Hospital General de Defensa San Fernando (Cádiz)....	1.091	59	561	6	3	27	21	414

3.2.1. Número de hospitalizados distribuido por Ejército de procedencia del titular.

3.2.1.2. Hospital Central de la Defensa "Gómez Ulla". Madrid.

CÓDIGO CIE-9-MC	TOTAL	EJÉRCITO DE TIERRA	ARMADA	EJÉRCITO DEL AIRE	DEFENSA	FUERZAS DE SEGURIDAD	CIVILES	DESCONOCIDO
TOTAL.....	13.994	0	0	0	0	0	0	13.994
001-139.....	7.047	-	-	-	-	-	-	7.047
140-239.....	32	-	-	-	-	-	-	32
240-279.....	134	-	-	-	-	-	-	134
280-289.....	36	-	-	-	-	-	-	36
290-319.....	139	-	-	-	-	-	-	139
320-389.....	397	-	-	-	-	-	-	397
390-459.....	762	-	-	-	-	-	-	762
460-519.....	660	-	-	-	-	-	-	660
520-579.....	1.290	-	-	-	-	-	-	1.290
580-629.....	142	-	-	-	-	-	-	142
630-679.....	24	-	-	-	-	-	-	24
680-709.....	68	-	-	-	-	-	-	68
710-739.....	543	-	-	-	-	-	-	543
740-759.....	34	-	-	-	-	-	-	34
780-799.....	362	-	-	-	-	-	-	362
800-999.....	472	-	-	-	-	-	-	472
v01-v82.....	524	-	-	-	-	-	-	524
Desconocido.....	1.328	-	-	-	-	-	-	1.328

3.2.1. Número de hospitalizados distribuido por Ejército de procedencia del titular.

3.2.1.3. Hospital General de la Defensa de Zaragoza.

CÓDIGO CIE-9-MC	TOTAL	EJÉRCITO DE TIERRA	ARMADA	EJÉRCITO DEL AIRE	DEFENSA	FUERZAS DE SEGURIDAD	CIVILES	DESCONOCIDO
TOTAL.....	4.622	0	0	0	0	0	0	4.622
001-139.....	1.274	-	-	-	-	-	-	1.274
140-239.....	3	-	-	-	-	-	-	3
240-279.....	48	-	-	-	-	-	-	48
280-289.....	5	-	-	-	-	-	-	5
290-319.....	9	-	-	-	-	-	-	9
320-389.....	321	-	-	-	-	-	-	321
390-459.....	155	-	-	-	-	-	-	155
460-519.....	94	-	-	-	-	-	-	94
520-579.....	219	-	-	-	-	-	-	219
580-629.....	35	-	-	-	-	-	-	35
680-709.....	5	-	-	-	-	-	-	5
710-739.....	158	-	-	-	-	-	-	158
740-759.....	1	-	-	-	-	-	-	1
780-799.....	109	-	-	-	-	-	-	109
800-999.....	107	-	-	-	-	-	-	107
v01-v82.....	115	-	-	-	-	-	-	115
Desconocido.....	1.964	-	-	-	-	-	-	1.964

3.2.1. Número de hospitalizados distribuido por Ejército de procedencia del titular.

3.2.1.4. Hospital General de la Defensa San Fernando (Cádiz).

CÓDIGO CIE-9-MC	TOTAL	EJÉRCITO DE TIERRA	ARMADA	EJÉRCITO DEL AIRE	DEFENSA	FUERZAS DE SEGURIDAD	CIVILES	DESCONOCIDO
TOTAL.....	1.091	59	561	6	3	27	21	414
001-139.....	202	1	17	-	-	-	1	183
140-239.....	121	11	92	-	1	9	1	7
240-279.....	33	2	17	-	-	-	1	13
280-289.....	39	5	23	2	1	2	4	2
290-319.....	9	2	6	-	-	-	-	1
320-389.....	40	3	19	-	1	-	1	16
390-459.....	128	5	91	2	-	3	2	25
460-519.....	92	6	66	-	-	4	3	13
520-579.....	107	6	68	-	-	3	1	29
580-629.....	76	3	58	-	-	3	-	12
630-679.....	1	-	1	-	-	-	-	-
680-709.....	13	-	12	-	-	-	1	-
710-739.....	62	5	39	2	-	1	-	15
740-759.....	2	1	-	-	-	-	1	-
780-799.....	28	3	20	-	-	1	-	4
800-999.....	49	5	21	-	-	1	4	18
v01-v82.....	38	1	11	-	-	-	1	25
Desconocido.....	51	-	-	-	-	-	-	51

3.2.2. Número de hospitalizados distribuido por categoría del titular.

3.2.2.1. Resumen general.

CONCEPTO	TOTAL	GENERAL	OFICIAL	SUBOFICIAL	TROPA	P. CIVIL FUNCIONARIO	P. CIVIL NO FUNCIONARIO	RETIRADO	AJENO AL SERVICIO	DESCONOCIDO
TOTAL.....	19.707	4	200	202	15	140	3	123	0	19.020
H. Centr. Defensa "Gómez Ulla". Madrid.....	13.994	-	-	-	-	-	-	-	-	13.994
Hospital General de Defensa. Zaragoza.....	4.622	-	-	-	-	-	-	-	-	4.622
H. Gral. de Defensa S. Fernando (Cádiz)....	1.091	4	200	202	15	140	3	123	-	404

3.2.2. Número de hospitalizados distribuido por categoría del titular.

3.2.2.2. Hospital Central de la Defensa "Gómez Ulla". Madrid.

CÓDIGO CIE-9-MC	TOTAL	GENERAL	OFICIAL	SUBOFICIAL	TROPA	P.CIVIL FUNCIONARIO	P.CIVIL NO FUNCIONARIO	RETIRADO	AJENO AL SERVICIO	DESCONOCIDO
TOTAL.....	13.994	0	0	0	0	0	0	0	0	13.994
001-139.....	7.047	-	-	-	-	-	-	-	-	7.047
140-239.....	32	-	-	-	-	-	-	-	-	32
240-279.....	134	-	-	-	-	-	-	-	-	134
280-289.....	36	-	-	-	-	-	-	-	-	36
290-319.....	139	-	-	-	-	-	-	-	-	139
320-389.....	397	-	-	-	-	-	-	-	-	397
390-459.....	762	-	-	-	-	-	-	-	-	762
460-519.....	660	-	-	-	-	-	-	-	-	660
520-579.....	1.290	-	-	-	-	-	-	-	-	1.290
580-629.....	142	-	-	-	-	-	-	-	-	142
630-679.....	24	-	-	-	-	-	-	-	-	24
680-709.....	68	-	-	-	-	-	-	-	-	68
710-739.....	543	-	-	-	-	-	-	-	-	543
740-759.....	34	-	-	-	-	-	-	-	-	34
780-799.....	362	-	-	-	-	-	-	-	-	362
800-999.....	472	-	-	-	-	-	-	-	-	472
v01-v82.....	524	-	-	-	-	-	-	-	-	524
Desconocido.....	1.328	-	-	-	-	-	-	-	-	1.328

3.2.2. Número de hospitalizados distribuido por categoría del titular.

3.2.2.3. Hospital General de la Defensa de Zaragoza.

CÓDIGO CIE-9-MC	TOTAL	GENERAL	OFICIAL	SUBOFICIAL	TROPA	P.CIVIL FUNCIONARIO	P.CIVIL NO FUNCIONARIO	RETIRADO	AJENO AL SERVICIO	DESCONOCIDO
TOTAL.....	4.622	0	0	0	0	0	0	0	0	4.622
001-139.....	1.274	-	-	-	-	-	-	-	-	1.274
140-239.....	3	-	-	-	-	-	-	-	-	3
240-279.....	48	-	-	-	-	-	-	-	-	48
280-289.....	5	-	-	-	-	-	-	-	-	5
290-319.....	9	-	-	-	-	-	-	-	-	9
320-389.....	321	-	-	-	-	-	-	-	-	321
390-459.....	155	-	-	-	-	-	-	-	-	155
460-519.....	94	-	-	-	-	-	-	-	-	94
520-579.....	219	-	-	-	-	-	-	-	-	219
580-629.....	35	-	-	-	-	-	-	-	-	35
680-709.....	5	-	-	-	-	-	-	-	-	5
710-739.....	158	-	-	-	-	-	-	-	-	158
740-759.....	1	-	-	-	-	-	-	-	-	1
780-799.....	109	-	-	-	-	-	-	-	-	109
800-999.....	107	-	-	-	-	-	-	-	-	107
v01-v82.....	115	-	-	-	-	-	-	-	-	115
Desconocido.....	1.964	-	-	-	-	-	-	-	-	1.964

3.2.2. Número de hospitalizados distribuido por categoría del titular.

3.2.2.4. Hospital General de la Defensa San Fernando (Cádiz).

CÓDIGO CIE-9-MC	TOTAL	GENERAL	OFICIAL	SUBOFICIAL	TROPA	P.CIVIL FUNCIONARIO	P.CIVIL NO FUNCIONARIO	RETIRADO	AJENO AL SERVICIO	DESCONOCIDO
TOTAL.....	1.091	4	200	202	15	140	3	123	0	404
001-139.....	19	-	2	3	3	2	-	9	-	183
140-239.....	114	-	33	28	1	34	-	18	-	7
240-279.....	20	-	2	7	-	5	-	6	-	13
280-289.....	39	-	15	6	-	6	2	10	-	-
290-319.....	8	-	1	4	-	1	-	2	-	1
320-389.....	25	-	10	7	-	2	-	6	-	15
390-459.....	105	1	25	26	1	31	-	21	-	23
460-519.....	79	2	24	28	4	10	-	11	-	13
520-579.....	78	-	25	25	2	14	1	11	-	29
580-629.....	65	-	25	24	-	13	-	3	-	11
630-679.....	1	-	-	-	-	1	-	-	-	-
680-709.....	13	-	2	7	-	1	-	3	-	-
710-739.....	48	1	22	10	-	12	-	3	-	14
740-759.....	2	-	1	-	-	-	-	1	-	-
780-799.....	26	-	5	12	1	4	-	4	-	2
800-999.....	31	-	4	10	3	3	-	11	-	18
v01-v82.....	14	-	4	5	-	1	-	4	-	24
Desconocido.....	0	-	-	-	-	-	-	-	-	51

3.2.3. Número de hospitalizados distribuido por su relación con el titular.

3.2.3.1. Resumen general.

CONCEPTO	TOTAL	TITULAR MILITAR	FAMILIAR MILITAR	TITULAR CIVIL	FAMILIAR CIVIL	DESCONOCIDO
TOTAL	19.707	273	148	212	54	19.020
Hospital Central de la Defensa "Gómez Ulla". Madrid.....	13.994	-	-	-	-	13.994
Hospital General de la Defensa. Zaragoza.....	4.622	-	-	-	-	4.622
Hospital General de la Defensa San Fernando (Cádiz).....	1.091	273	148	212	54	404

3.2.3. Número de hospitalizados distribuido por su relación con el titular.

3.2.3.2. Hospital Central de la Defensa "Gómez Ulla". Madrid.

CÓDIGO CIE-9-MC	TOTAL	TITULAR MILITAR	FAMILIAR MILITAR	TITULAR CIVIL	FAMILIAR CIVIL	DESCONOCIDO
TOTAL	13.994	0	0	0	0	13.994
001-139.....	7.047	-	-	-	-	7.047
140-239.....	32	-	-	-	-	32
240-279.....	134	-	-	-	-	134
280-289.....	36	-	-	-	-	36
290-319.....	139	-	-	-	-	139
320-389.....	397	-	-	-	-	397
390-459.....	762	-	-	-	-	762
460-519.....	660	-	-	-	-	660
520-579.....	1.290	-	-	-	-	1.290
580-629.....	142	-	-	-	-	142
630-679.....	24	-	-	-	-	24
680-709.....	68	-	-	-	-	68
710-739.....	543	-	-	-	-	543
740-759.....	34	-	-	-	-	34
780-799.....	362	-	-	-	-	362
800-999.....	472	-	-	-	-	472
v01-v82.....	524	-	-	-	-	524
Desconocido.....	1.328	-	-	-	-	1.328

3.2.3. Número de hospitalizados distribuido por su relación con el titular.**3.2.3.3. Hospital General de la Defensa de Zaragoza.**

CÓDIGO CIE-9-MC	TOTAL	TITULAR MILITAR	FAMILIAR MILITAR	TITULAR CIVIL	FAMILIAR CIVIL	DESCONOCIDO
TOTAL.....	4.622	0	0	0	0	4.622
001-139.....	1.274	-	-	-	-	1.274
140-239.....	3	-	-	-	-	3
240-279.....	48	-	-	-	-	48
280-289.....	5	-	-	-	-	5
290-319.....	9	-	-	-	-	9
320-389.....	321	-	-	-	-	321
390-459.....	155	-	-	-	-	155
460-519.....	94	-	-	-	-	94
520-579.....	219	-	-	-	-	219
580-629.....	35	-	-	-	-	35
680-709.....	5	-	-	-	-	5
710-739.....	158	-	-	-	-	158
740-759.....	1	-	-	-	-	1
780-799.....	109	-	-	-	-	109
800-999.....	107	-	-	-	-	107
v01-v82.....	115	-	-	-	-	115
Desconocido.....	1.964	-	-	-	-	1.964

3.2.3. Número de hospitalizados distribuido por su relación con el titular.**3.2.3.4. Hospital General de la Defensa San Fernando (Cádiz).**

CÓDIGO CIE-9-MC	TOTAL	TITULAR MILITAR	FAMILIAR MILITAR	TITULAR CIVIL	FAMILIAR CIVIL	DESCONOCIDO
TOTAL.....	1.091	273	148	212	54	404
001-139.....	202	6	2	11	-	183
140-239.....	121	53	9	39	13	7
240-279.....	33	3	6	8	3	13
280-289.....	39	13	8	15	3	-
290-319.....	9	1	4	3	-	1
320-389.....	40	10	7	5	3	15
390-459.....	128	43	10	43	9	23
460-519.....	92	34	24	19	2	13
520-579.....	107	40	12	19	7	29
580-629.....	76	29	20	10	6	11
630-679.....	1	-	-	1	-	-
680-709.....	13	3	6	4	-	-
710-739.....	62	16	17	8	7	14
740-759.....	2	-	1	1	-	-
780-799.....	28	10	8	8	-	2
800-999.....	49	8	9	14	-	18
v01-v82.....	38	4	5	4	1	24
Desconocido.....	51	-	-	-	-	51

3.2.4. Número de hospitalizados distribuido por colectivo sanitario de procedencia.

3.2.4.1. Resumen general.

CONCEPTO	TOTAL	ISFAS	SEGURIDAD SOCIAL	TARJETA DE ASISTENCIA SANITARIA	TROPA	OTROS
TOTAL.....	19.707	6.832	8.877	9	0	3.989
Hospital Central de la Defensa "Gómez Ulla". Madrid.....	13.994	4.877	8.873	-	-	244
Hospital General de la Defensa. Zaragoza.....	4.622	962	-	-	-	3.660
Hospital General de Defensa San Fernando (Cádiz).....	1.091	993	4	9	-	85

3.2.4. Número de hospitalizados distribuido por colectivo sanitario de procedencia.

3.2.4.2. Hospital Central de la Defensa "Gómez Ulla". Madrid.

CÓDIGO CIE-9-MC	TOTAL	ISFAS	SEGURIDAD SOCIAL	TARJETA DE ASISTENCIA SANITARIA	TROPA	OTROS
TOTAL.....	13.994	4.877	8.873	0	0	244
001-139.....	7.047	2.144	4.829	-	-	74
140-239.....	32	19	13	-	-	-
240-279.....	134	60	73	-	-	1
280-289.....	36	26	10	-	-	-
290-319.....	139	81	55	-	-	3
320-389.....	397	177	217	-	-	3
390-459.....	762	305	444	-	-	13
460-519.....	660	142	513	-	-	5
520-579.....	1.290	289	1.000	-	-	1
580-629.....	142	71	71	-	-	-
630-679.....	24	7	17	-	-	-
680-709.....	68	32	36	-	-	-
710-739.....	543	204	332	-	-	7
740-759.....	34	6	27	-	-	1
780-799.....	362	205	153	-	-	4
800-999.....	472	249	217	-	-	6
v01-v82.....	524	373	139	-	-	12
Desconocido.....	1.328	487	727	-	-	114

3.2.4. Número de hospitalizados distribuido por colectivo sanitario de procedencia.**3.2.4.3. Hospital General de la Defensa de Zaragoza.**

CÓDIGO CIE-9-MC	TOTAL	ISFAS	SEGURIDAD SOCIAL	TARJETA DE ASISTENCIA SANITARIA	TROPA	OTROS
TOTAL.....	4.622	962	0	0	0	3.660
001-139.....	1.274	432	-	-	-	842
140-239.....	3	2	-	-	-	1
240-279.....	48	23	-	-	-	25
280-289.....	5	2	-	-	-	3
290-319.....	9	3	-	-	-	6
320-389.....	321	102	-	-	-	219
390-459.....	155	50	-	-	-	105
460-519.....	94	32	-	-	-	62
520-579.....	219	58	-	-	-	161
580-629.....	35	19	-	-	-	16
680-709.....	5	3	-	-	-	2
710-739.....	158	41	-	-	-	117
740-759.....	1	-	-	-	-	1
780-799.....	109	35	-	-	-	74
800-999.....	107	63	-	-	-	44
v01-v82.....	115	35	-	-	-	80
Desconocido.....	1.964	62	-	-	-	1.902

3.2.4. Número de hospitalizados distribuido por colectivo sanitario de procedencia.**3.2.4.4.. Hospital General de la Defensa San Fernando (Cádiz).**

CÓDIGO CIE-9-MC	TOTAL	ISFAS	SEGURIDAD SOCIAL	TARJETA DE ASISTENCIA SANITARIA	TROPA	OTROS
TOTAL.....	1.091	993	4	9	0	85
001-139.....	202	163	-	1	-	38
140-239.....	121	120	-	1	-	-
240-279.....	33	32	-	-	-	1
280-289.....	39	35	-	4	-	-
290-319.....	9	9	-	-	-	-
320-389.....	40	36	-	1	-	3
390-459.....	128	122	1	-	-	5
460-519.....	92	87	-	1	-	4
520-579.....	107	103	1	-	-	3
580-629.....	76	70	-	-	-	6
630-679.....	1	1	-	-	-	-
680-709.....	13	13	-	-	-	-
710-739.....	62	61	-	1	-	-
740-759.....	2	2	-	-	-	-
780-799.....	28	27	-	-	-	1
800-999.....	49	40	2	-	-	7
v01-v82.....	38	35	-	-	-	3
Desconocido.....	51	37	-	-	-	14

3.2.5. Número de hospitalizados distribuido por Establecimientos Sanitarios de procedencia.**3.2.5.1. Resumen general.**

CONCEPTO	TOTAL	UNIDAD	DOMICILIO	TRÁNSITO	TRASLADO DE OTRO HOSPITAL	DESCONOCIDO
TOTAL	19.707	0	778	0	2.316	16.613
Hospital Central de la Defensa "Gómez Ulla". Madrid.....	13.994	-	-	-	-	13.994
Hospital General de la Defensa. Zaragoza.....	4.622	-	252	-	2.227	2.143
Hospital General de la Defensa San Fernando (Cádiz).....	1.091	-	526	-	89	476

3.2.5. Número de hospitalizados distribuido por Establecimientos Sanitarios de procedencia.**3.2.5.2. Hospital Central de la Defensa "Gómez Ulla". Madrid.**

CÓDIGO CIE-9-MC	TOTAL	UNIDAD	DOMICILIO	TRÁNSITO	TRASLADO DE OTRO HOSPITAL	DESCONOCIDO
TOTAL	13.994	0	0	0	0	13.994
001-139.....	7.047	-	-	-	-	7.047
140-239.....	32	-	-	-	-	32
240-279.....	134	-	-	-	-	134
280-289.....	36	-	-	-	-	36
290-319.....	139	-	-	-	-	139
320-389.....	397	-	-	-	-	397
390-459.....	762	-	-	-	-	762
460-519.....	660	-	-	-	-	660
520-579.....	1.290	-	-	-	-	1.290
580-629.....	142	-	-	-	-	142
630-679.....	24	-	-	-	-	24
680-709.....	68	-	-	-	-	68
710-739.....	543	-	-	-	-	543
740-759.....	34	-	-	-	-	34
780-799.....	362	-	-	-	-	362
800-999.....	472	-	-	-	-	472
v01-v82.....	524	-	-	-	-	524
Desconocido.....	1.328	-	-	-	-	1.328

3.2.5. Número de hospitalizados distribuido por Establecimientos Sanitarios de procedencia.**3.2.5.3. Hospital General de la Defensa de Zaragoza.**

CÓDIGO CIE-9-MC	TOTAL	UNIDAD	DOMICILIO	TRANSITO	TRASLADO DE OTRO HOSPITAL	DESCONOCIDO
TOTAL.....	4.622	0	252	0	2.227	2.143
001-139.....	1.274	-	102	-	177	995
140-239.....	3	-	-	-	1	2
240-279.....	48	-	9	-	6	33
280-289.....	5	-	-	-	-	5
290-319.....	9	-	-	-	2	7
320-389.....	321	-	8	-	59	254
390-459.....	155	-	8	-	31	116
460-519.....	94	-	3	-	25	66
520-579.....	219	-	21	-	32	166
580-629.....	35	-	3	-	8	24
680-709.....	5	-	1	-	-	4
710-739.....	158	-	21	-	23	114
740-759.....	1	-	-	-	-	1
780-799.....	109	-	4	-	24	81
800-999.....	107	-	4	-	18	85
v01-v82.....	115	-	45	-	34	36
Desconocido.....	1.964	-	23	-	1.787	154

3.2.5. Número de hospitalizados distribuido por Establecimientos Sanitarios de procedencia.**3.2.5.4. Hospital General de la Defensa San Fernando (Cádiz).**

CÓDIGO CIE-9-MC	TOTAL	UNIDAD	DOMICILIO	TRANSITO	TRASLADO DE OTRO HOSPITAL	DESCONOCIDO
TOTAL.....	1.091	0	526	0	89	476
001-139.....	202	-	72	-	29	101
140-239.....	121	-	101	-	3	17
240-279.....	33	-	12	-	4	17
280-289.....	39	-	36	-	-	3
290-319.....	9	-	2	-	1	6
320-389.....	40	-	20	-	4	16
390-459.....	128	-	17	-	9	102
460-519.....	92	-	36	-	2	54
520-579.....	107	-	54	-	11	42
580-629.....	76	-	41	-	2	33
630-679.....	1	-	-	-	-	1
680-709.....	13	-	10	-	-	3
710-739.....	62	-	57	-	4	1
740-759.....	2	-	2	-	-	-
780-799.....	28	-	6	-	1	21
800-999.....	49	-	13	-	7	29
v01-v82.....	38	-	32	-	3	3
Desconocido.....	51	-	15	-	9	27

3.2.6. Número de hospitalizados distribuido por el mes donde se produce el alta.

3.2.6.1. Resumen general.

CONCEPTO	TOTAL	ENE	FEB	MAR	ABR	MAY	JUN	JUL	AGO	SEP	OCT	NOV	DIC	DESCO- NOCI- DO
TOTAL.....	19.707	1.569	1.840	2.043	1.747	2.008	1.723	1.475	1.000	1.381	1.631	1.659	1.631	0
H.C. Def. "Gómez Ulla" Madrid.	13.994	1.148	1.316	1.384	1.247	1.393	1.281	1.054	710	958	1.154	1.149	1.200	-
H.G. Defensa. Zaragoza.....	4.622	299	441	449	415	428	442	362	233	355	410	415	373	-
H.G. Defensa San Fernando.....	1.091	122	83	210	85	187	-	59	57	68	67	95	58	-

3.2.6. Número de hospitalizados distribuido por el mes donde se produce el alta.

3.2.6.2. Hospital Central de la Defensa "Gómez Ulla". Madrid.

CÓDIGO CIE-9-MC	TOTAL	ENE	FEB	MAR	ABR	MAY	JUN	JUL	AGO	SEP	OCT	NOV	DIC	DESCO- NOCI- DO
TOTAL.....	13.994	1.148	1.316	1.384	1.247	1.393	1.281	1.054	710	958	1.154	1.149	1.200	0
001-139.....	7.047	608	711	710	635	713	636	513	349	456	617	532	567	-
140-239.....	32	1	3	3	4	4	4	3	-	1	3	2	4	-
240-279.....	134	8	7	23	9	8	13	18	11	12	4	15	6	-
280-289.....	36	2	4	3	2	3	4	5	1	1	5	5	1	-
290-319.....	139	13	14	7	14	8	12	12	9	13	15	8	14	-
320-389.....	397	41	50	30	36	32	21	19	15	40	36	28	49	-
390-459.....	762	59	66	84	73	78	75	55	47	52	57	50	66	-
460-519.....	660	48	63	57	57	67	69	55	40	33	47	62	62	-
520-579.....	1.290	109	105	131	104	122	122	89	67	112	110	125	94	-
580-629.....	142	10	15	14	7	11	9	10	6	9	18	19	14	-
630-679.....	24	3	-	5	1	2	-	4	-	3	3	1	2	-
680-709.....	68	10	7	5	3	7	12	3	1	4	12	2	2	-
710-739.....	543	45	54	59	46	66	44	37	15	25	43	55	54	-
740-759.....	34	1	4	1	6	3	1	3	-	1	2	6	6	-
780-799.....	362	19	11	32	31	48	50	38	28	17	21	40	27	-
800-999.....	472	35	43	35	50	39	30	47	37	49	30	32	45	-
v01-v82.....	524	47	64	50	50	54	51	46	16	37	26	43	40	-
Desconocido.....	1.328	89	95	135	119	128	128	97	68	93	105	124	147	-

3.2.6. Número de hospitalizados distribuido por el mes donde se produce el alta.

3.2.6.3. Hospital General de la Defensa de Zaragoza.

CÓDIGO CIE-9-MC	TOTAL	ENE	FEB	MAR	ABR	MAY	JUN	JUL	AGO	SEP	OCT	NOV	DIC	DESCONOCIDO
TOTAL.....	4.622	299	441	449	415	428	442	362	233	355	410	415	373	0
001-139.....	1.274	89	114	115	118	121	117	111	73	98	107	106	105	-
140-239.....	3	-	-	1	-	-	-	-	1	-	1	-	-	-
240-279.....	48	3	3	5	2	2	4	4	5	6	4	6	4	-
280-289.....	5	2	-	1	-	-	1	-	-	-	1	-	-	-
290-319.....	9	-	2	-	-	1	1	2	1	1	-	-	1	-
320-389.....	321	16	33	29	36	37	28	7	10	23	40	42	20	-
390-459.....	155	9	13	13	15	16	13	13	11	8	14	11	19	-
460-519.....	94	8	9	8	6	8	11	1	3	9	6	11	14	-
520-579.....	219	14	17	25	20	26	24	18	7	19	14	21	14	-
580-629.....	35	2	1	3	6	1	2	2	1	5	3	6	3	-
680-709.....	5	-	-	1	-	-	4	-	-	-	-	-	-	-
710-739.....	158	5	26	17	9	11	15	12	13	11	13	17	9	-
740-759.....	1	1	-	-	-	-	-	-	-	-	-	-	-	-
780-799.....	109	6	8	9	9	10	12	6	4	9	12	11	13	-
800-999.....	107	6	11	9	7	8	16	6	6	9	10	10	9	-
v01-v82.....	115	18	15	19	14	9	3	7	1	3	7	9	10	-
Desconocido.....	1.964	120	189	194	173	178	191	173	97	154	178	165	152	-

3.2.6. Número de hospitalizados distribuido por el mes donde se produce el alta.

3.2.6.4. Hospital General de la Defensa San Fernando (Cádiz).

CÓDIGO CIE-9-MC	TOTAL	ENE	FEB	MAR	ABR	MAY	JUN	JUL	AGO	SEP	OCT	NOV	DIC	DESCONOCIDO
TOTAL.....	1.091	122	83	210	85	187	0	59	57	68	67	95	58	0
001-139.....	202	3	1	5	2	8	-	21	30	34	36	41	21	-
140-239.....	121	19	4	41	12	38	-	1	1	1	-	2	2	-
240-279.....	33	4	1	4	4	7	-	2	2	2	1	2	4	-
280-289.....	39	4	4	8	6	17	-	-	-	-	-	-	-	-
290-319.....	9	1	1	3	2	1	-	-	-	-	-	-	1	-
320-389.....	40	5	5	6	5	4	-	1	2	3	1	4	4	-
390-459.....	128	25	17	38	6	19	-	7	3	4	2	2	5	-
460-519.....	92	15	9	27	11	17	-	3	-	4	2	3	1	-
520-579.....	107	12	13	25	8	20	-	1	2	2	6	11	7	-
580-629.....	76	11	3	22	12	17	-	1	4	1	1	2	2	-
630-679.....	1	-	1	-	-	-	-	-	-	-	-	-	-	-
680-709.....	13	1	4	3	-	5	-	-	-	-	-	-	-	-
710-739.....	62	8	9	9	7	15	-	1	1	-	4	6	2	-
740-759.....	2	-	-	-	-	2	-	-	-	-	-	-	-	-
780-799.....	28	3	4	9	4	6	-	-	1	-	-	1	-	-
800-999.....	49	8	6	9	3	5	-	3	1	4	2	6	2	-
v01-v82.....	38	3	1	1	3	6	-	7	3	4	3	5	2	-
Desconocido.....	51	-	-	-	-	-	-	11	7	9	9	10	5	-

3.2.7. Número de hospitalizados distribuido por motivo del alta.

3.2.7.1. Resumen general.

CONCEPTO	TOTAL	ORDEN MÉDICA	TRASLADO	FALLECI-MIENTO	VOLUNTARIA	DESCONO-CIDO
TOTAL	19.707	18.669	197	726	115	0
Hospital Central de la Defensa "Gómez Ulla". Madrid.....	13.994	13.289	150	500	55	-
Hospital General de la Defensa. Zaragoza.....	4.622	4.383	33	167	39	-
Hospital General de la Defensa San Fernando (Cádiz).....	1.091	997	14	59	21	-

3.2.7. Número de hospitalizados distribuido por motivo del alta.

3.2.7.2. Hospital Central de la Defensa "Gómez Ulla". Madrid.

CÓDIGO CIE-9-MC	TOTAL	ORDEN MÉDICA	TRASLADO	FALLECI-MIENTO	VOLUNTARIA	DESCONO-CIDO
TOTAL	13.994	13.289	150	500	55	0
001-139.....	7.047	6.747	61	215	24	-
140-239.....	32	30	-	2	-	-
240-279.....	134	125	1	8	-	-
280-289.....	36	36	-	-	-	-
290-319.....	139	121	7	3	8	-
320-389.....	397	395	2	-	-	-
390-459.....	762	687	26	47	2	-
460-519.....	660	614	6	37	3	-
520-579.....	1.290	1.274	4	10	2	-
580-629.....	142	142	-	-	-	-
630-679.....	24	24	-	-	-	-
680-709.....	68	55	4	9	-	-
710-739.....	543	539	2	-	2	-
740-759.....	34	34	-	-	-	-
780-799.....	362	347	4	10	1	-
800-999.....	472	448	10	12	2	-
v01-v82.....	524	507	3	11	3	-
Desconocido.....	1.328	1.164	20	136	8	-

3.2.7. Número de hospitalizados distribuido por motivo del alta.

3.2.7.3. Hospital General de la Defensa de Zaragoza.

CÓDIGO CIE-9-MC	TOTAL	ORDEN MÉDICA	TRASLADO	FALLECIMIENTO	VOLUNTARIA	DESCONOCIDO
TOTAL.....	4.622	4.383	33	167	39	0
001-139.....	1.274	1.157	17	90	10	-
140-239.....	3	1	1	1	-	-
240-279.....	48	47	-	1	-	-
280-289.....	5	5	-	-	-	-
290-319.....	9	8	1	-	-	-
320-389.....	321	318	1	-	2	-
390-459.....	155	136	3	15	1	-
460-519.....	94	79	-	12	3	-
520-579.....	219	210	1	8	-	-
580-629.....	35	35	-	-	-	-
680-709.....	5	3	-	2	-	-
710-739.....	158	156	-	2	-	-
740-759.....	1	1	-	-	-	-
780-799.....	109	108	-	1	-	-
800-999.....	107	99	1	7	-	-
v01-v82.....	115	111	1	3	-	-
Desconocido.....	1.964	1.909	7	25	23	-

3.2.7. Número de hospitalizados distribuido por motivo del alta.

3.2.7.4. Hospital General de la Defensa San Fernando (Cádiz).

CÓDIGO CIE-9-MC	TOTAL	ORDEN MÉDICA	TRASLADO	FALLECIMIENTO	VOLUNTARIA	DESCONOCIDO
TOTAL.....	1.091	997	14	59	21	0
001-139.....	202	180	2	14	6	-
140-239.....	121	114	1	5	1	-
240-279.....	33	31	-	-	2	-
280-289.....	39	38	-	-	1	-
290-319.....	9	8	-	-	1	-
320-389.....	40	39	-	-	1	-
390-459.....	128	104	5	18	1	-
460-519.....	92	80	2	9	1	-
520-579.....	107	101	1	2	3	-
580-629.....	76	74	-	1	1	-
630-679.....	1	1	-	-	-	-
680-709.....	13	13	-	-	-	-
710-739.....	62	62	-	-	-	-
740-759.....	2	2	-	-	-	-
780-799.....	28	24	1	3	-	-
800-999.....	49	45	1	3	-	-
v01-v82.....	38	37	-	1	-	-
Desconocido.....	51	44	1	3	3	-

3.3. Estudio por servicios.

3.3.1. Número de hospitalizados distribuido por hospitales.

3.3.1.1. Resumen general.

SERVICIOS	TOTAL	H. CENTRAL DE LA DEFENSA "GÓMEZ ULLA" MADRID	H.G. DE LA DEFENSA ZARAGOZA	H.G. DE LA DEFENSA SAN FERNANDO
TOTAL.....	19.707	13.994	4.622	1.091
SERVICIOS MÉDICOS				
Total	7.346	5.469	1.311	566
Alergología.....	14	11	2	1
Medicina interna.....	2.154	1.456	570	128
Cardiología.....	967	667	223	77
Neumología.....	964	792	84	88
Aparato digestivo.....	986	654	264	68
Reumatología.....	32	30	-	2
Nefrología.....	99	87	12	-
Hematología.....	243	88	35	120
Oncología.....	380	373	-	7
Alergia.....	4	-	-	4
Endocrinología.....	78	60	12	6
Enfer. infecciosas.....	749	749	-	-
Neurología.....	676	502	109	65
SERVICIOS QUIRÚRGICOS				
Total	9.461	7.561	1.421	479
Angio. y Cirug.Vasc.....	155	155	-	-
Cirugía general.....	3.151	2.653	329	169
Urología.....	693	457	141	95
Oftalmología.....	1.582	1.298	284	-
Otorrinolaringología.....	431	192	173	66
Cirugía plástica.....	759	759	-	-
Cirugía torácica.....	42	42	-	-
Neurocirugía.....	246	246	-	-
Cirugía cardíaca.....	150	150	-	-
Cirugía infantil.....	163	163	-	-
Traumatología.....	1.491	937	438	116
Ginecología.....	262	173	56	33
Obstetricia.....	28	28	-	-
Cirugía maxilofacial.....	308	308	-	-
OTROS SERVICIOS				
Total	406	378	6	22
Pediatría.....	56	49	-	7
Dermatología.....	35	25	6	4
Psiquiatría.....	193	193	-	-
Medicina intensiva.....	11	-	-	11
Unidad Hosp. Med. Est.	111	111	-	-
SERVICIOS NO ESPECIFICADOS				
Total	2.494	586	1.884	24
No especificados.....	2.494	586	1.884	24

NOTA: Los datos recibidos del H.M. de Burgos no identificaban el servicio médico o quirúrgico del hospitalizado.

3.3.2. Número de estancias distribuido por hospitales.

3.3.2.1. Resumen general.

SERVICIOS	TOTAL	H. CENTRAL DE LA DEFENSA "GÓMEZ ULLA" MADRID	H.G. DE LA DEFENSA ZARAGOZA	H.G. DE LA DEFENSA SAN FERNANDO
TOTAL.....	9.145.040	6.902.286	2.190.914	51.840
SERVICIOS MÉDICOS				
Total	3.234.708	2.602.019	606.774	25.915
Alergología.....	4.778	3.574	1.094	110
Medicina interna.....	911.897	666.445	238.345	7.107
Cardiología.....	428.330	320.248	105.591	2.491
Neumología.....	448.265	399.640	44.268	4.357
Aparato digestivo.....	416.169	282.005	131.061	3.103
Reumatología.....	13.511	13.479	-	32
Nefrología.....	48.332	39.662	8.670	-
Hematología.....	73.897	48.203	21.198	4.496
Oncología.....	171.713	171.706	-	7
Alergia.....	33	-	-	33
Endocrinología.....	32.310	26.866	5.287	157
Enfer. infecciosas.....	394.715	394.715	-	-
Neurología.....	290.758	235.476	51.260	4.022
SERVICIOS QUIRÚRGICOS				
Total	4.550.832	3.827.173	701.015	22.644
Angio. y Cirug.Vasc.....	74.589	74.589	-	-
Cirugía general.....	1.445.329	1.267.447	169.190	8.692
Urología.....	285.535	209.497	72.552	3.486
Oftalmología.....	905.602	761.650	143.952	-
Otorrinolaringología.....	173.227	92.877	77.296	3.054
Cirugía plástica.....	411.613	411.613	-	-
Cirugía torácica.....	17.687	17.687	-	-
Neurocirugía.....	120.830	120.830	-	-
Cirugía cardíaca.....	75.765	75.765	-	-
Cirugía infantil.....	78.266	78.266	-	-
Traumatología.....	690.964	471.995	213.156	5.813
Ginecología.....	110.666	84.198	24.869	1.599
Obstetricia.....	10.297	10.297	-	-
Cirugía maxilofacial.....	150.462	150.462	-	-
OTROS SERVICIOS				
Total	213.627	209.382	3.089	1.156
Pediatría.....	30.366	29.848	-	518
Dermatología.....	17.756	14.527	3.089	140
Psiquiatría.....	94.937	94.937	-	-
Medicina intensiva.....	498	-	-	498
Unidad Hosp. Med. Est.	70.070	70.070	-	-
SERVICIOS NO ESPECIFICADOS				
Total	1.145.873	263.712	880.036	2.125
No especificados.....	1.145.873	263.712	880.036	2.125

3.3.3. Número de hospitalizados distribuido por motivo del alta.

3.3.3.1. Resumen general.

SERVICIOS	TOTAL	ORDEN MÉDICA	TRASLADO	FALLECIMIENTO	VOLUNTARIA	DESCONOCIDO
TOTAL.....	19.707	18.669	197	726	115	0
SERVICIOS MÉDICOS						
Total	7.346	6.634	127	531	54	0
Alergología.....	14	14	-	-	-	-
Medicina interna.....	2.154	1.818	57	262	17	-
Cardiología.....	967	902	13	48	4	-
Neumología.....	964	898	5	54	7	-
Aparato digestivo.....	986	928	10	38	10	-
Reumatología.....	32	30	-	-	2	-
Nefrología.....	99	95	1	3	-	-
Hematología.....	243	227	1	7	8	-
Oncología.....	380	352	2	25	1	-
Alergia.....	4	4	-	-	-	-
Endocrinología.....	78	76	-	2	-	-
Enfer. infecciosas.....	749	691	6	52	-	-
Neurología.....	676	599	32	40	5	-
SERVICIOS QUIRÚRGICOS						
Total	9.461	9.315	37	81	28	0
Angio. y Cirug.Vasc.....	155	151	2	2	-	-
Cirugía general.....	3.151	3.112	6	26	7	-
Urología.....	693	674	7	6	6	-
Oftalmología.....	1.582	1.579	1	-	2	-
Otorrinolaringología.....	431	428	-	1	2	-
Cirugía plástica.....	759	756	2	-	1	-
Cirugía torácica.....	42	41	-	1	-	-
Neurocirugía.....	246	224	4	14	4	-
Cirugía cardíaca.....	150	144	-	5	1	-
Cirugía infantil.....	163	162	-	-	1	-
Traumatología.....	1.491	1.449	14	26	2	-
Ginecología.....	262	260	1	-	1	-
Obstetricia.....	28	28	-	-	-	-
Cirugía maxilofacial.....	308	307	-	-	1	-
OTROS SERVICIOS						
Total	406	320	16	58	12	0
Pediatría.....	56	55	-	-	1	-
Dermatología.....	35	34	-	1	-	-
Psiquiatría.....	193	169	12	2	10	-
Medicina intensiva.....	11	4	4	3	-	-
Unidad Hosp. Med. Est.	111	58	-	52	1	-
SERVICIOS NO ESPECIFICADOS						
Total	2.494	2.400	17	56	21	0
No especificados.....	2.494	2.400	17	56	21	-

3.3.4. Número de estancias distribuido por motivo del alta.

3.3.4.1. Resumen general.

SERVICIOS	TOTAL	ORDEN MÉDICA	TRASLADO	FALLECIMIENTO	VOLUNTARIA	DESCONOCIDO
TOTAL.....	9.145.040	8.665.236	111.839	325.537	42.428	0
SERVICIOS MÉDICOS						
Total	3.234.708	2.911.858	72.027	235.716	15.107	0
Alergología.....	4.778	4.778	-	-	-	-
Medicina interna.....	911.897	764.688	29.140	114.454	3.615	-
Cardiología.....	428.330	395.879	7.999	23.332	1.120	-
Neumología.....	448.265	422.614	3.623	19.551	2.477	-
Aparato digestivo.....	416.169	391.451	4.297	17.367	3.054	-
Reumatología.....	13.511	12.521	-	-	990	-
Nefrología.....	48.332	45.468	979	1.885	-	-
Hematología.....	73.897	68.316	889	3.091	1.601	-
Oncología.....	171.713	161.598	211	9.003	901	-
Alergia.....	33	33	-	-	-	-
Endocrinología.....	32.310	32.083	-	227	-	-
Enfer. infecciosas.....	394.715	362.798	4.640	27.277	-	-
Neurología.....	290.758	249.631	20.249	19.529	1.349	-
SERVICIOS QUIRÚRGICOS						
Total	4.550.832	4.478.257	22.434	37.389	12.752	0
Angio. y Cirug.Vasc.....	74.589	72.589	1.762	238	-	-
Cirugía general.....	1.445.329	1.429.356	2.968	11.330	1.675	-
Urología.....	285.535	275.058	4.679	2.821	2.977	-
Oftalmología.....	905.602	903.683	124	-	1.795	-
Otorrinolaringología.....	173.227	172.879	-	108	240	-
Cirugía plástica.....	411.613	410.644	863	-	106	-
Cirugía torácica.....	17.687	16.718	-	969	-	-
Neurocirugía.....	120.830	110.737	1.971	6.913	1.209	-
Cirugía cardíaca.....	75.765	70.914	-	3.948	903	-
Cirugía infantil.....	78.266	77.288	-	-	978	-
Traumatología.....	690.964	668.166	9.942	11.062	1.794	-
Ginecología.....	110.666	109.566	125	-	975	-
Obstetricia.....	10.297	10.297	-	-	-	-
Cirugía maxilofacial.....	150.462	150.362	-	-	100	-
OTROS SERVICIOS						
Total	213.627	170.757	7.704	30.648	4.518	0
Pediatría.....	30.366	29.551	-	-	815	-
Dermatología.....	17.756	16.956	-	800	-	-
Psiquiatría.....	94.937	82.930	7.679	1.623	2.705	-
Medicina intensiva.....	498	59	25	414	-	-
Unidad Hosp. Med. Est.	70.070	41.261	-	27.811	998	-
SERVICIOS NO ESPECIFICADOS						
Total	1.145.873	1.104.364	9.674	21.784	10.051	0
No especificados.....	1.145.873	1.104.364	9.674	21.784	10.051	-

3.4. Estancias hospitalarias.

3.4.1. Estancias medias.

3.4.1.1. Estancias medias distribuidas por hospitales y servicios.

SERVICIOS	TOTAL	H. CENTRAL DE LA DEFENSA "GÓMEZ ULLA" MADRID	H.G. DE LA DEFENSA ZARAGOZA	H.G. DE LA DEFENSA SAN FERNANDO
TOTAL.....	464,05	493,23	474,02	47,52
SERVICIOS MÉDICOS				
Total	440,34	475,78	462,83	45,79
Alergología.....	341,29	324,91	547,00	110,00
Medicina interna.....	423,35	457,72	418,15	55,52
Cardiología.....	442,95	480,13	473,50	32,35
Neumología.....	465,01	504,60	527,00	49,51
Aparato digestivo.....	422,08	431,20	496,44	45,63
Reumatología.....	422,22	449,30	-	16,00
Nefrología.....	488,20	455,89	722,50	-
Hematología.....	304,10	547,76	605,66	37,47
Oncología.....	451,88	460,34	-	1,00
Alergia.....	8,25	-	-	8,25
Endocrinología.....	414,23	447,77	440,58	26,17
Enfer. infecciosas.....	526,99	526,99	-	-
Neurología.....	430,12	469,08	470,28	61,88
SERVICIOS QUIRÚRGICOS				
Total	481,01	506,17	493,33	47,27
Angio. y Cirug.Vasc.....	481,22	481,22	-	-
Cirugía general.....	458,69	477,74	514,26	51,43
Urología.....	412,03	458,42	514,55	36,69
Oftalmología.....	572,44	586,79	506,87	-
Otorrinolaringología.....	401,92	483,73	446,80	46,27
Cirugía plástica.....	542,31	542,31	-	-
Cirugía torácica.....	421,12	421,12	-	-
Neurocirugía.....	491,18	491,18	-	-
Cirugía cardíaca.....	505,10	505,10	-	-
Cirugía infantil.....	480,16	480,16	-	-
Traumatología.....	463,42	503,73	486,66	50,11
Ginecología.....	422,39	486,69	444,09	48,45
Obstetricia.....	367,75	367,75	-	-
Cirugía maxilofacial.....	488,51	488,51	-	-
OTROS SERVICIOS				
Total	526,17	553,92	514,83	52,55
Pediatría.....	542,25	609,14	-	74,00
Dermatología.....	507,31	581,08	514,83	35,00
Psiquiatría.....	491,90	491,90	-	-
Medicina intensiva.....	45,27	-	-	45,27
Unidad Hosp. Med. Est.	631,26	631,26	-	-
SERVICIOS NO ESPECIFICADOS				
Total	459,45	450,02	467,11	88,54
No especificados.....	459,45	450,02	467,11	88,54

3.4.1. Estancias medias.

3.4.1.2. Estancias medias distribuidas por hospitales y grupos de enfermedades.

CÓDIGO CIE-9-MC	TOTAL	H. CENTRAL DE LA DEFENSA "GÓMEZ ULLA" MADRID	H.G. DE LA DEFENSA ZARAGOZA	H.G. DE LA DEFENSA SAN FERNANDO
TOTAL.....	464,05	493,23	474,02	47,52
001-139.....	488,18	501,86	473,30	105,00
140-239.....	117,90	488,59	370,00	13,62
240-279.....	370,00	442,18	387,52	51,39
280-289.....	218,60	408,19	546,60	1,54
290-319.....	441,10	473,24	366,33	19,56
320-389.....	464,71	487,43	488,76	46,28
390-459.....	453,48	511,83	514,96	31,70
460-519.....	445,40	498,87	484,27	22,03
520-579.....	448,00	470,18	517,90	37,56
580-629.....	297,89	420,15	404,74	20,22
630-679.....	450,96	469,08	-	16,00
680-709.....	463,05	538,03	611,40	13,77
710-739.....	465,52	518,62	453,35	31,47
740-759.....	448,97	464,32	821,00	2,00
780-799.....	419,77	446,92	433,41	15,71
800-999.....	442,72	474,57	482,60	48,84
v01-v82.....	519,85	531,36	614,86	73,58
Desconocido.....	459,16	468,32	461,95	113,31

3.4. Estancias hospitalarias.

3.4.1.3. Estancias medias distribuidas por motivo del alta y servicios.

SERVICIOS	TOTAL	ORDEN MÉDICA	TRASLADO	FALLECIMIENTO	VOLUNTARIA	DESCONOCIDO
TOTAL.....	464,05	464,15	567,71	448,40	368,94	0,00
SERVICIOS MÉDICOS						
Total	440,34	438,93	567,14	443,91	279,76	0,00
Alergología.....	341,29	341,29	-	-	-	-
Medicina interna.....	423,35	420,62	511,23	436,85	212,65	-
Cardiología.....	442,95	438,89	615,31	486,08	280,00	-
Neumología.....	465,01	470,62	724,60	362,06	353,86	-
Aparato digestivo.....	422,08	421,82	429,70	457,03	305,40	-
Reumatología.....	422,22	417,37	-	-	495,00	-
Nefrología.....	488,20	478,61	979,00	628,33	-	-
Hematología.....	304,10	300,95	889,00	441,57	200,13	-
Oncología.....	451,88	459,09	105,50	360,12	901,00	-
Alergia.....	8,25	8,25	-	-	-	-
Endocrinología.....	414,23	422,14	-	113,50	-	-
Enfer. infecciosas.....	526,99	525,03	773,33	524,56	-	-
Neurología.....	430,12	416,75	632,78	488,23	269,80	-
SERVICIOS QUIRÚRGICOS						
Total	481,01	480,76	606,32	461,59	455,43	0,00
Angio. y Cirug.Vasc.....	481,22	480,72	881,00	119,00	-	-
Cirugía general.....	458,69	459,30	494,67	435,77	239,29	-
Urología.....	412,03	408,10	668,43	470,17	496,17	-
Oftalmología.....	572,44	572,31	124,00	-	897,50	-
Otorrinolaringología.....	401,92	403,92	-	108,00	120,00	-
Cirugía plástica.....	542,31	543,18	431,50	-	106,00	-
Cirugía torácica.....	421,12	407,76	-	969,00	-	-
Neurocirugía.....	491,18	494,36	492,75	493,79	302,25	-
Cirugía cardíaca.....	505,10	492,46	-	789,60	903,00	-
Cirugía infantil.....	480,16	477,09	-	-	978,00	-
Traumatología.....	463,42	461,12	710,14	425,46	897,00	-
Ginecología.....	422,39	421,41	125,00	-	975,00	-
Obstetricia.....	367,75	367,75	-	-	-	-
Cirugía maxilofacial.....	488,51	489,78	-	-	100,00	-
OTROS SERVICIOS						
Total	526,17	533,62	481,50	528,41	376,50	0,00
Pediatría.....	542,25	537,29	-	-	815,00	-
Dermatología.....	507,31	498,71	-	800,00	-	-
Psiquiatría.....	491,90	490,71	639,92	811,50	270,50	-
Medicina intensiva.....	45,27	14,75	6,25	138,00	-	-
Unidad Hosp. Med. Est.	631,26	711,40	-	534,83	998,00	-
SERVICIOS NO ESPECIFICADOS						
Total	459,45	460,15	569,06	389,00	478,62	0,00
No especificados.....	459,45	460,15	569,06	389,00	478,62	-

3.4.1. Estancias medias.

3.4.1.4. Estancias medias distribuidas por motivo del alta y grupos de enfermedades.

CÓDIGO CIE-9-MC	TOTAL	ORDEN MÉDICA	TRASLADO	FALLECIMIENTO	VOLUNTARIA	DESCONOCIDO
TOTAL.....	464,05	464,15	567,71	448,40	368,94	0,00
001-139.....	488,18	489,33	571,85	447,74	411,90	-
140-239.....	117,90	116,72	446,00	57,00	120,00	-
240-279.....	370,00	379,21	112,00	258,44	66,00	-
280-289.....	218,60	221,35	-	-	1,00	-
290-319.....	441,10	449,04	498,38	419,67	276,56	-
320-389.....	464,71	464,43	878,67	-	120,67	-
390-459.....	453,48	447,19	529,24	501,73	302,50	-
460-519.....	445,40	447,77	574,25	421,07	237,14	-
520-579.....	448,00	447,15	347,00	559,95	390,80	-
580-629.....	297,89	300,24	-	4,00	1,00	-
630-679.....	450,96	450,96	-	-	-	-
680-709.....	463,05	430,27	430,25	686,55	-	-
710-739.....	465,52	463,31	881,00	473,50	879,50	-
740-759.....	448,97	448,97	-	-	-	-
780-799.....	419,77	421,75	579,00	316,00	127,00	-
800-999.....	442,72	434,41	684,33	565,09	108,50	-
v01-v82.....	519,85	519,23	663,75	473,33	697,00	-
Desconocido.....	459,16	460,11	591,04	429,57	406,74	-

3.4. Estancias hospitalarias.

3.4.1.5. Estancias medias distribuidas por edades y grupos de enfermedades.

CÓDIGO CIE-9-MC	TOTAL	0 a 1	2 a 12	13 a 18	19 a 25	26 a 40	41 a 55	56 a 65	MAYOR DE 65	DESCO- NOCIDO
TOTAL.....	464,1	506,24	394,88	446,23	446,90	446,08	459,40	463,40	470,82	846,33
001-139.....	488,2	568,13	397,25	454,04	484,34	458,92	486,55	481,86	497,34	-
140-239.....	117,9	-	-	860,00	3,00	479,38	110,22	93,21	91,10	-
240-279.....	370,0	105,00	105,00	123,00	221,64	545,00	216,57	422,21	377,52	-
280-289.....	218,6	-	-	-	1,00	1,00	49,78	87,00	267,76	-
290-319.....	441,1	-	-	437,00	362,00	362,59	512,37	309,77	480,26	-
320-389.....	464,7	1,00	132,63	667,17	266,60	393,13	433,39	471,67	486,16	-
390-459.....	453,5	-	-	-	960,00	399,45	440,04	444,96	455,37	-
460-519.....	445,4	553,20	183,04	594,36	389,04	389,86	375,68	364,14	470,90	-
520-579.....	448,0	467,00	489,00	445,32	511,52	459,23	447,33	458,36	437,79	-
580-629.....	297,9	-	524,00	342,85	320,29	210,79	212,34	340,64	309,01	-
630-679.....	451,0	-	-	985,00	508,00	430,35	462,50	-	16,00	-
680-709.....	463,0	-	-	499,25	367,80	276,89	437,17	638,67	496,83	-
710-739.....	465,5	-	510,00	491,00	393,55	461,65	449,82	461,71	475,80	-
740-759.....	449,0	944,00	324,00	375,67	946,00	121,80	633,33	451,67	708,80	-
780-799.....	419,8	829,00	525,50	205,20	95,83	282,13	354,95	479,54	446,80	-
800-999.....	442,7	-	-	438,67	337,14	383,29	455,12	425,33	455,25	-
v01-v82.....	519,9	-	117,00	365,67	421,00	453,78	536,08	522,94	526,49	-
Desconocido.....	459,2	443,70	571,13	411,69	428,17	461,33	459,51	469,94	455,15	846,33

ÍNDICE DE TABLAS

1. ESTABLECIMIENTOS SANITARIOS MILITARES

	Pág.
1.1. Infraestructura hospitalaria.....	1-5
1.1.1. Locales.....	1-5
1.1.1.1. Habitaciones con camas instaladas distribuidas por hospitales.....	1-5
1.1.1.2. Habitaciones con camas en servicio distribuidas por hospitales.....	1-5
1.1.2. Camas.....	1-6
1.1.2.1. Camas instaladas distribuidas por hospitales.....	1-6
1.1.2.2. Camas disponibles distribuidas por hospitales.....	1-6
1.1.2.3. Camas logísticas distribuidas por hospitales.....	1-6
1.1.3. Capacidad funcional.....	1-7
1.1.3.1. Gestión de pacientes.....	1-7
1.1.3.2. Hospitalización.....	1-7
1.1.3.3. Bloque quirúrgico.....	1-7
1.1.3.4. Servicios centrales: Laboratorios.....	1-8
1.1.3.5. Servicios centrales: Anatomía patológica y Radioterapia.....	1-8
1.1.3.6. Servicios centrales: Diagnóstico por imagen.....	1-8
1.1.3.7. Servicios finales: Alergia, Aparato digestivo, Cardiología y Nefrología.....	1-8
1.1.3.8. Servicios finales: Neurología, Neumología, Oncología, Rehabilitación.....	1-9
1.1.3.9. Servicios finales: Farmacia, Cirugía experimental.....	1-9
1.2. Personal destinado.....	1-10
1.2.1. Análisis conjunto.....	1-10
1.2.1.1. Distribución por clases de personal y hospitales.....	1-10
1.2.1.2. Distribución por cualificación del personal y hospitales.....	1-10
1.2.1.3. Distribución por clases de personal y cualificación.....	1-10
1.2.2. Titulados Superiores. Resumen general.....	1-12
1.2.2.1. Distribución por clases de personal y hospitales.....	1-12
1.2.2.2. Distribución por clases de personal y titulaciones.....	1-12
1.2.3. Titulados superiores: Personal médico.....	1-13
1.2.3.1. Distribución por especialidades y hospitales.....	1-13
1.2.3.2. Distribución por clases de personal y grupos de especialidades.....	1-13
1.2.3.3. Especialidades médicas: Distribución por clases de personal y hospitales.....	1-13
1.2.3.4. Especialidades médicas: Distribución por especialidades y hospitales.....	1-14
1.2.3.5. Especialidades médicas: Distribución por clases de personal y especialidades.....	1-14
1.2.3.6. Especialidad quirúrgica: Distribución por clases de personal y hospitales.....	1-14
1.2.3.7. Especialidad quirúrgica: Distribución por especialidades y hospitales.....	1-15
1.2.3.8. Especialidad quirúrgica: Distribución por clases de personal y especialidades.....	1-15
1.2.3.9. Otras especialidades: Distribución por clases de personal y hospitales.....	1-16
1.2.3.10. Otras especialidades: Distribución por especialidades y hospitales.....	1-16
1.2.3.11. Otras especialidades: Distribución por clases de personal y especialidades.....	1-16
1.2.3.12. Servicios centrales: Distribución por clases de personal y hospitales.....	1-16
1.2.3.13. Servicios centrales: Distribución por especialidades y hospitales.....	1-17
1.2.3.14. Servicios centrales: Distribución por clases de personal y especialidades.....	1-17
1.2.3.15. Dirección y administración: Distribución por clases de personal y hospitales.....	1-18
1.2.3.16. Dirección y administración: Distribución por especialidades y hospitales.....	1-18
1.2.3.17. Dirección y administración: Distribución por clases de personal y especialidades.....	1-18
1.2.4. Titulados superiores: Otros titulados superiores sanitario asistencial.....	1-19
1.2.4.1. Distribución por clases de personal y hospitales.....	1-19
1.2.4.2. Distribución por especialidades y hospitales.....	1-20
1.2.4.3. Distribución por clases de personal y especialidades.....	1-20

	Pág.
1.2.5. Titulados medios: Personal sanitario asistencial.....	1-21
1.2.5.1. Distribución por clases de personal y hospitales.....	1-21
1.2.5.2. Distribución por especialidades y hospitales.....	1-22
1.2.5.3. Distribución por clases de personal y especialidades.....	1-22
1.2.6. Otro personal sanitario.....	1-23
1.2.6.1. Distribución por clases de personal y hospitales.....	1-23
1.2.6.2. Distribución por especialidades y hospitales.....	1-24
1.2.6.3. Distribución por clases de personal y especialidades.....	1-24
1.2.7. Personal de administración.....	1-25
1.2.7.1. Distribución por clases de personal y hospitales.....	1-25
1.2.7.2. Distribución por especialidades y hospitales.....	1-26
1.2.7.3. Distribución por clases de personal y especialidades.....	1-26
1.2.8. Personal de mantenimiento.....	1-27
1.2.8.1. Distribución por clases de personal y hospitales.....	1-27
1.2.8.2. Distribución por especialidades y hospitales.....	1-28
1.2.8.3. Distribución por clases de personal y especialidades.....	1-28
1.2.9. Personal de servicios generales.....	1-29
1.2.9.1. Distribución por clases de personal y hospitales.....	1-29
1.2.9.2. Distribución por especialidades y hospitales.....	1-30
1.2.9.3. Distribución por clases de personal y especialidades.....	1-30
1.2.10. Personal de investigación y laboratorio.....	1-31
1.2.10.1. Distribución por clases de personal y hospitales.....	1-31
1.2.10.2. Distribución por especialidades y hospitales.....	1-32
1.2.10.3. Distribución por clases de personal y especialidades.....	1-32
1.2.11. Personal militar profesional.....	1-33
1.2.11.1. Distribución por cualificación y hospitales.....	1-33
1.2.11.2. Distribución por grupos de especialidad y hospitales.....	1-34
1.2.11.3. Especialidad médica. Distribución por especialidad y hospitales.....	1-34
1.2.11.4. Especialidad quirúrgica. Distribución por especialidad y hospitales.....	1-35
1.2.11.5. Otras especialidades. Distribución por especialidad y hospitales.....	1-35
1.2.11.6. Servicios centrales. Distribución por especialidad y hospitales.....	1-35
1.2.11.7. Dirección y administración. Distribución por especialidad y hospitales.....	1-36
1.2.11.8. Otros titulados superiores sanitario asistencial. Distribución por especialidad y hospitales.....	1-36
1.2.11.9. Otro personal sanitario. Distribución por categoría laboral y hospitales.....	1-37
1.2.11.10. Personal de administración, de mantenimiento, de servicios e investigación generales, y laboratorio. Distribución por tipo de personal y hospitales.....	1-37
1.2.12. Personal civil.....	1-38
1.2.12.1. Distribución por cualificación y hospitales.....	1-38
1.2.12.2. Distribución por grupos de especialidad y hospitales.....	1-39
1.2.12.3. Especialidad médica. Distribución por especialidad y hospitales.....	1-40
1.2.12.4. Especialidad quirúrgica. Distribución por especialidad y hospitales.....	1-40
1.2.12.5. Otras especialidades. Distribución por especialidad y hospitales.....	1-40
1.2.12.6. Servicios centrales. Distribución por especialidad y hospitales.....	1-41
1.2.12.7. Dirección y administración. Distribución por especialidad y hospitales.....	1-41
1.2.12.8. Otros titulados superiores sanitario asistencial. Distribución por especialidad y hospitales.....	1-42
1.2.12.9. Personal sanitario no facultativo. Distribución por categoría laboral y hospitales.....	1-42

	Pág.
1.2.12.10. Personal de administración. Distribución por categoría laboral y hospitales.....	1-43
1.2.12.11. Personal de mantenimiento. Distribución por categoría laboral y hospitales.....	1-44
1.2.12.12. Personal de servicios generales. Distribución por categoría laboral y hospitales.....	1-45
1.2.12.13. Personal de investigación y laboratorio. Distribución por categoría laboral y hospitales.....	1-45
1.2.13. Otros.....	1-46
1.2.13.1. Personal militar no incluido en los epígrafes anteriores. Distribución por escalafón y hospitales.....	1-46
1.2.13.2. Personal de servicios concertados. Distribución por servicio y hospitales.....	1-47
1.2.13.3. Funcionarios civiles. Distribución por grupo y hospitales.....	1-47
1.3. Datos económicos.....	1-48
1.3.1. Gastos.....	1-48
1.3.1.1. Resumen general por capítulos presupuestarios y hospitales.	1-48
1.3.1.2. Gastos de personal distribuidos por hospitales.....	1-48
1.3.1.3. Gastos de mantenimiento y suministros por hospitales.....	1-49
1.3.1.4. Inversiones distribuidas por hospitales.....	1-49
1.3.1.5. Otros gastos distribuidos por hospital.....	1-49
1.3.2. Ingresos.	
1.3.2.1. Distribución por fuentes de ingreso y hospitales.....	1-50

2. ACTIVIDAD HOSPITALARIA

	Pág.
2.1. Hospitalización.....	2-5
2.1.1. Análisis conjunto hospitalización.....	2-5
2.1.1.1. Ingresos distribuidos por servicios implicados y hospitales.....	2-5
2.1.1.2. Estancias causadas distribuidas por servicios implicados y hospitales.....	2-6
2.1.1.3. Total de pacientes en lista de espera (a 31 de diciembre) por servicios implicados y hospitales.....	2-6
2.1.2. Servicios médicos hospitalarios.....	2-7
2.1.2.1. Ingresos distribuidos por especialidades y hospitales.....	2-7
2.1.2.1. Estancias causadas distribuidas por especialidades y hospitales.....	2-7
2.1.3. Servicios quirúrgicos hospitalarios.....	2-8
2.1.3.1. Ingresos distribuidos por especialidades y hospitales.....	2-8
2.1.3.2. Estancias causadas distribuidas por especialidades y hospitales.....	2-9
2.1.4. Otros servicios clínicos.....	2-10
2.1.4.1. Ingresos distribuidos por especialidades y hospitales.....	2-10
2.1.4.2. Estancias causadas distribuidas por especialidades y hospitales.....	2-10
2.1.5. Análisis conjunto de las altas médicas.....	2-11
2.1.5.1. Altas distribuidas por tipo de alta y hospitales.....	2-11
2.1.5.2. Altas distribuidas por servicio y tipo de alta.....	2-11
2.1.5.3. Altas distribuidas por servicio y hospitales.....	2-12
2.2. Urgencias.....	2-13
2.2.1. Análisis conjunto urgencias.....	2-13
2.2.1.1. Ingresos distribuidos por hospitales.....	2-13
2.3. Consultas externas.....	2-14
2.3.1. Análisis conjunto consultas.....	2-14
2.3.1.1. Ingresos distribuidos por servicios implicados y hospitales.....	2-14
2.3.2. Servicios médicos consultas.....	2-15
2.3.2.1. Número de consultas por especialidades y hospitales.....	2-15
2.3.3. Servicios quirúrgicos consultas.....	2-16
2.3.3.1. Número de consultas por especialidades y hospitales.....	2-16
2.3.4. Otros servicios clínicos consultas.....	2-17
2.3.4.1. Número de consultas por especialidades y hospitales.....	2-17
2.4. Obstetricia.....	2-18
2.4.1. Análisis conjunto obstetricia.....	2-18
2.4.1.1. Número de actos obstétricos distribuido por servicios implicados y hospitales.....	2-18
2.5. Cirugía.....	2-19
2.5.1. Análisis conjunto cirugía.....	2-19
2.5.1.1. Número de intervenciones por tipo de anestesia y hospitales.....	2-19
2.5.2. Cirugía programada.....	2-20
2.5.2.1. Intervenciones con anestesia general por especialidad y hospitales.....	2-20
2.5.2.2. Intervenciones con anestesia local por especialidad y hospitales.....	2-20
2.5.3. Cirugía de urgencias.....	2-21
2.5.3.1. Intervenciones con anestesia general por especialidad y hospitales.....	2-21
2.5.3.2. Intervenciones con anestesia local por especialidad y hospitales.....	2-21
2.5.4. Cirugía sin ingreso.....	2-22
2.5.4.1. Intervenciones distribuidas por especialidad y hospitales.....	2-22

	Pág.
2.6. Pruebas diagnóstico-tratamiento.....	2-23
2.6.1. Análisis del conjunto de peticiones.....	2-23
2.6.1.1. Número de actos distribuidos por tipo de servicio y hospitales.....	2-23
2.6.2. Peticiones asociadas a laboratorios.....	2-23
2.6.2.1. Número de pruebas distribuidas por laboratorio y hospitales.....	2-23
2.6.2.2. Laboratorio de análisis clínicos.....	2-24
2.6.2.3. Laboratorio de hematología.....	2-24
2.6.2.4. Laboratorio de microbiología.....	2-25
2.6.2.5. Laboratorio de inmunología.....	2-25
2.6.2.6. Laboratorio de R.I.A.(*).....	2-25
2.6.3. Peticiones asociadas a imagen.....	2-26
2.6.3.1. Número de actos distribuidos por tipo de imagen y hospitales.....	2-26
2.6.3.2. Rayos X convencional.....	2-27
2.6.3.3. Tomografía axial computerizada (TAC).....	2-27
2.6.3.4. Resonancia magnética (RNM).....	2-27
2.6.3.5. Ecografías.....	2-27
2.6.3.6. Mamografías.....	2-28
2.6.3.7. Hemodinámica.....	2-28
2.6.3.8. Angiografía digital.....	2-28
2.6.3.9. Gammacámara (medicina nuclear).....	2-28
2.6.4. Peticiones asociadas a Anatomía Patológica.....	2-29
2.6.4.1. Número de actos distribuidos por tipo de prueba y hospitales.....	2-29
2.6.4.2. Biopsias.....	2-29
2.6.4.3. Necropsias.....	2-30
2.6.4.4. Citologías.....	2-30
2.7. Servicios centrales de tratamiento.....	2-31
2.7.1. Análisis conjunto tratamiento.....	2-31
2.7.1.1. Número de actos distribuidos por tipo de servicio y hospitales.....	2-31
2.7.2. Rehabilitación.....	2-31
2.7.2.1. Número de pacientes y sesiones distribuidos por hospitales.....	2-31
2.7.3. Radioterapia.....	2-32
2.7.3.1. Número de pacientes y sesiones distribuidos por hospitales.....	2-32
2.7.4. Hemodiálisis.....	2-32
2.7.4.1. Número de pacientes y sesiones distribuidos por hospitales.....	2-32
2.7.5. Medicina nuclear.....	2-32
2.7.5.1. Número de pacientes y sesiones distribuidos por hospitales.....	2-32
2.8. Hospital de día.....	2-33
2.8.1. Análisis conjunto tratamiento.....	2-33
2.8.1.1. Número de actos distribuidos por tipo de servicio y hospitales.....	2-33
2.8.2. Oncohematológico.....	2-33
2.8.2.1. Número de pacientes y visitas distribuidos por hospitales.....	2-33
2.8.3. Psiquiátrico.....	2-34
2.8.3.1. Número de pacientes y visitas distribuidos por hospitales.....	2-34
2.8.4. Geriátrico.....	2-34
2.8.4.1. Número de pacientes y visitas distribuidos por hospitales.....	2-34

	Pág.
2.8.5. Periciales.....	2-34
2.8.5.1. Número de pacientes y visitas distribuidos por hospitales.....	2-34
2.9. Banco de sangre.....	2-35
2.9.1. Sangre total.....	2-35
2.9.1.1. Entradas y transfusiones distribuidas por hospitales.....	2-35
2.9.2. Concentrado de hematíes.....	2-35
2.9.2.1. Entradas y transfusiones distribuidas por hospitales.....	2-35
2.9.3. Concentrado de plaquetas.....	2-35
2.9.3.1. Entradas y transfusiones distribuidas por hospitales.....	2-35
2.9.4. Plasma fresco congelado.....	2-36
2.9.4.1. Entradas y transfusiones distribuidas por hospitales.....	2-36
2.9.5. Plasma no fresco congelado.....	2-36
2.9.5.1. Entradas y transfusiones distribuidas por hospitales.....	2-36
2.9.6. Crioprecipitado.....	2-36
2.9.6.1. Entradas y transfusiones distribuidas por hospitales.....	2-36
2.10. Régimen económico de los pacientes.....	2-37
2.10.1. ISFAS.....	2-37
2.10.1.1. Ingresados dados de alta, estancias y consultas externas distribuidos por hospitales.....	2-37
2.10.2. Convenio con S.N.S.....	2-37
2.10.2.1. Ingresados dados de alta, estancias y consultas externas distribuidos por hospitales.....	2-37
2.10.3. Convenio con aseguradoras privadas.....	2-38
2.10.3.1. Ingresados dados de alta, estancias y consultas externas distribuidos por hospitales.....	2-38
2.10.4. Tarjeta de asistencia sanitaria.....	2-38
2.10.4.1. Ingresados dados de alta, estancias y consultas externas distribuidos por hospitales.....	2-38
2.10.5. Seguridad Social.....	2-38
2.10.5.1. Ingresados dados de alta, estancias y consultas externas distribuidos por hospitales.....	2-38
2.10.6. Otros.....	2-38
2.10.6.1. Ingresados dados de alta, estancias y consultas externas distribuidos por hospitales.....	2-38
2.11. Actividad pericial.....	2-39
2.11.1. Personal reconocido.....	2-39
2.11.1.1. Distribución por clases de personal y hospitales.....	2-39

3. MORBILIDAD HOSPITALARIA

	Pág.
3.1. Estudio por diagnóstico de alta.....	3-5
3.1.1. Número de hospitalizados distribuido por hospitales.....	3-5
3.1.1.1. Resumen general.....	3-5
3.1.1.2. Enfermedades infecciosas y parasitarias.....	3-5
3.1.1.3. Neoplasias.....	3-6
3.1.1.4. Enfermedades endocrinas, nutritivas, metabólicas y de inmunidad.....	3-6
3.1.1.5. Enfermedades de la sangre y de los órganos hematopoyéticos.....	3-6
3.1.1.6. Trastornos mentales.....	3-6
3.1.1.7. Enfermedades del sistema nervioso y de los órganos de los sentidos.....	3-7
3.1.1.8. Enfermedades del sistema circulatorio.....	3-7
3.1.1.9. Enfermedades del aparato respiratorio.....	3-7
3.1.1.10. Enfermedades del aparato digestivo.....	3-8
3.1.1.11. Enfermedades del aparato genitourinario.....	3-8
3.1.1.12. Complicaciones del embarazo, parto y puerperio.....	3-8
3.1.1.13. Enfermedades de la piel y el tejido subcutáneo.....	3-8
3.1.1.14. Enfermedades del sistema óseo-mioarticular y tejido conectivo.....	3-9
3.1.1.15. Anomalías congénitas.....	3-9
3.1.1.16. Ciertas enfermedades con origen en el período perinatal.....	3-9
3.1.1.17. Síntomas, signos y estados morbosos mal definidos.....	3-9
3.1.1.18. Lesiones y envenenamientos.....	3-10
3.1.1.19. Otros factores que influyen en el estado de salud.....	3-10
3.1.1.20. Accidentes.....	3-10
3.1.2. Número de hospitalizados distribuido por motivo del alta.....	3-11
3.1.2.1. Resumen general.....	3-11
3.1.2.2. Enfermedades infecciosas y parasitarias.....	3-11
3.1.2.3. Neoplasias.....	3-12
3.1.2.4. Enfermedades endocrinas, nutritivas, metabólicas y de inmunidad.....	3-12
3.1.2.5. Enfermedades de la sangre y de los órganos hematopoyéticos.....	3-12
3.1.2.6. Trastornos mentales.....	3-12
3.1.2.7. Enfermedades del sistema nervioso y de los órganos de los sentidos.....	3-13
3.1.2.8. Enfermedades del sistema circulatorio.....	3-13
3.1.2.9. Enfermedades del aparato respiratorio.....	3-13
3.1.2.10. Enfermedades del aparato digestivo.....	3-14
3.1.2.11. Enfermedades del aparato genitourinario.....	3-14
3.1.2.12. Complicaciones del embarazo, parto y puerperio.....	3-14
3.1.2.13. Enfermedades de la piel y el tejido subcutáneo.....	3-14
3.1.2.14. Enfermedades del sistema óseo-mioarticular y tejido conectivo.....	3-15
3.1.2.15. Anomalías congénitas.....	3-15
3.1.2.16. Ciertas enfermedades con origen en el período perinatal.....	3-15
3.1.2.17. Síntomas, signos y estados morbosos mal definidos.....	3-15
3.1.2.18. Lesiones y envenenamientos.....	3-16
3.1.2.19. Otros factores que influyen en el estado de salud.....	3-16
3.1.2.20. Accidentes.....	3-16
3.1.3. Número de hospitalizados distribuido por edades.....	3-17
3.1.3.1. Resumen general.....	3-17
3.1.3.2. Enfermedades infecciosas y parasitarias.....	3-17
3.1.3.3. Neoplasias.....	3-18
3.1.3.4. Enfermedades endocrinas, nutritivas, metabólicas y de inmunidad.....	3-18
3.1.3.5. Enfermedades de la sangre y de los órganos hematopoyéticos.....	3-18
3.1.3.6. Trastornos mentales.....	3-18
3.1.3.7. Enfermedades del sistema nervioso y de los órganos de los sentidos.....	3-19
3.1.3.8. Enfermedades del sistema circulatorio.....	3-19
3.1.3.9. Enfermedades del aparato respiratorio.....	3-19
3.1.3.10. Enfermedades del digestivo.....	3-20
3.1.3.11. Enfermedades del aparato genitourinario.....	3-20

	Pág.
3.1.3.12. Complicaciones del embarazo, parto y puerperio.....	3-20
3.1.3.13. Complicaciones de la piel y del tejido subcutáneo.....	3-20
3.1.3.14. Enfermedades del sistema óseo-mioarticular y tejido conectivo.....	3-21
3.1.3.15. Anomalías congénitas.....	3-21
3.1.3.16. Ciertas enfermedades con origen en el período perinatal.....	3-21
3.1.3.17. Síntomas, signos y estados morbosos mal definidos.....	3-21
3.1.3.18. Lesiones y envenenamientos.....	3-22
3.1.3.19. Otros factores que influyen en el estado de salud.....	3-22
3.1.3.20. Accidentes.....	3-22
3.1.4. Número de varones hospitalizados distribuido por edades.....	3-23
3.1.4.1. Resumen general.....	3-23
3.1.4.2. Enfermedades infecciosas y parasitarias.....	3-23
3.1.4.3. Neoplasias.....	3-24
3.1.4.4. Enfermedades endocrinas, nutritivas, metabólicas y de inmunidad.....	3-24
3.1.4.5. Enfermedades de la sangre y de los órganos hematopoyéticos.....	3-24
3.1.4.6. Trastornos mentales.....	3-24
3.1.4.7. Enfermedades del sistema nervioso y de los órganos de los sentidos.....	3-25
3.1.4.8. Enfermedades del sistema circulatorio.....	3-25
3.1.4.9. Enfermedades del aparato respiratorio.....	3-25
3.1.4.10. Enfermedades del aparato digestivo.....	3-26
3.1.4.11. Enfermedades del aparato genitourinario.....	3-26
3.1.4.12. Complicaciones del embarazo, parto y puerperio.....	3-26
3.1.4.13. Complicaciones de la piel y el tejido subcutáneo.....	3-26
3.1.4.14. Enfermedades del sistema óseo-mioarticular y tejido conectivo.....	3-27
3.1.4.15. Anomalías congénitas.....	3-27
3.1.4.16. Ciertas enfermedades con origen en el período perinatal.....	3-27
3.1.4.17. Síntomas, signos y estados morbosos mal definidos.....	3-27
3.1.4.18. Lesiones y envenenamientos.....	3-28
3.1.4.19. Otros factores que influyen en el estado de salud.....	3-28
3.1.4.20. Accidentes.....	3-28
3.1.5. Número de mujeres hospitalizadas distribuido por edades.....	3-29
3.1.5.1. Resumen general.....	3-29
3.1.5.2. Enfermedades infecciosas y parasitarias.....	3-29
3.1.5.3. Neoplasias.....	3-30
3.1.5.4. Enfermedades endocrinas, nutritivas, metabólicas y de inmunidad.....	3-30
3.1.5.5. Enfermedades de la sangre y de los órganos hematopoyéticos.....	3-30
3.1.5.6. Trastornos mentales.....	3-30
3.1.5.7. Enfermedades del sistema nervioso y de los órganos de los sentidos.....	3-31
3.1.5.8. Enfermedades del sistema circulatorio.....	3-31
3.1.5.9. Enfermedades del aparato respiratorio.....	3-31
3.1.5.10. Enfermedades del digestivo.....	3-32
3.1.5.11. Enfermedades del aparato genitourinario.....	3-32
3.1.5.12. Complicaciones del embarazo, parto y puerperio.....	3-32
3.1.5.13. Complicaciones de la piel y del tejido subcutáneo.....	3-32
3.1.5.14. Enfermedades del sistema óseo-mioarticular y tejido conectivo.....	3-33
3.1.5.15. Anomalías congénitas.....	3-33
3.1.5.16. Ciertas enfermedades con origen en el período perinatal.....	3-33
3.1.5.17. Síntomas, signos y estados morbosos mal definidos.....	3-33
3.1.5.18. Lesiones y envenenamientos.....	3-34
3.1.5.19. Otros factores que influyen en el estado de salud.....	3-34
3.1.5.20. Accidentes.....	3-34

	Pág.
3.1.6. Número de hospitalizados distribuido por el mes donde se produce el alta.....	3-35
3.1.6.1. Resumen general.....	3-35
3.1.6.2. Enfermedades infecciosas y parasitarias.....	3-35
3.1.6.3. Neoplasias.....	3-36
3.1.6.4. Enfermedades endocrinas, nutritivas, metabólicas y de inmunidad.....	3-36
3.1.6.5. Enfermedades de la sangre y de los órganos hematopoyéticos.....	3-36
3.1.6.6. Trastornos mentales.....	3-36
3.1.6.7. Enfermedades del sistema nervioso y de los órganos de los sentidos.....	3-37
3.1.6.8. Enfermedades del sistema circulatorio.....	3-37
3.1.6.9. Enfermedades del aparato respiratorio.....	3-37
3.1.6.10. Enfermedades del digestivo.....	3-38
3.1.6.11. Enfermedades del aparato genitourinario.....	3-38
3.1.6.12. Complicaciones del embarazo, parto y puerperio.....	3-38
3.1.6.13. Complicaciones de la piel y del tejido subcutáneo.....	3-38
3.1.6.14. Enfermedades del sistema óseo-mioarticular y tejido conectivo.....	3-39
3.1.6.15. Anomalías congénitas.....	3-39
3.1.6.16. Ciertas enfermedades con origen en el período perinatal.....	3-39
3.1.6.17. Síntomas, signos y estados morbosos mal definidos.....	3-39
3.1.6.18. Lesiones y envenenamientos.....	3-40
3.1.6.19. Otros factores que influyen en el estado de salud.....	3-40
3.1.6.20. Accidentes.....	3-40
3.1.7. Número de estancias causadas distribuido por hospitales.....	3-41
3.1.7.1. Resumen general.....	3-41
3.1.7.2. Enfermedades infecciosas y parasitarias.....	3-41
3.1.7.3. Neoplasias.....	3-42
3.1.7.4. Enfermedades endocrinas, nutritivas, metabólicas y de inmunidad.....	3-42
3.1.7.5. Enfermedades de la sangre y de los órganos hematopoyéticos.....	3-42
3.1.7.6. Trastornos mentales.....	3-42
3.1.7.7. Enfermedades del sistema nervioso y de los órganos de los sentidos.....	3-43
3.1.7.8. Enfermedades del sistema circulatorio.....	3-43
3.1.7.9. Enfermedades del aparato respiratorio.....	3-43
3.1.7.10. Enfermedades del digestivo.....	3-44
3.1.7.11. Enfermedades del aparato genitourinario.....	3-44
3.1.7.12. Complicaciones del embarazo, parto y puerperio.....	3-44
3.1.7.13. Complicaciones de la piel y del tejido subcutáneo.....	3-44
3.1.7.14. Enfermedades del sistema óseo-mioarticular y tejido conectivo.....	3-45
3.1.7.15. Anomalías congénitas.....	3-45
3.1.7.16. Ciertas enfermedades con origen en el período perinatal.....	3-45
3.1.7.17. Síntomas, signos y estados morbosos mal definidos.....	3-45
3.1.7.18. Lesiones y envenenamientos.....	3-46
3.1.7.19. Otros factores que influyen en el estado de salud.....	3-46
3.1.7.20. Accidentes.....	3-46
3.1.8. Número de estancias causadas distribuido por motivo del alta.....	3-47
3.1.8.1. Resumen general.....	3-47
3.1.8.2. Enfermedades infecciosas y parasitarias.....	3-47
3.1.8.3. Neoplasias.....	3-48
3.1.8.4. Enfermedades endocrinas, nutritivas, metabólicas y de inmunidad.....	3-48
3.1.8.5. Enfermedades de la sangre y de los órganos hematopoyéticos.....	3-48
3.1.8.6. Trastornos mentales.....	3-48
3.1.8.7. Enfermedades del sistema nervioso y de los órganos de los sentidos.....	3-49
3.1.8.8. Enfermedades del sistema circulatorio.....	3-49
3.1.8.9. Enfermedades del aparato respiratorio.....	3-49
3.1.8.10. Enfermedades del digestivo.....	3-50
3.1.8.11. Enfermedades del aparato genitourinario.....	3-50

	Pág.
3.1.8.12. Complicaciones del embarazo, parto y puerperio.....	3-50
3.1.8.13. Complicaciones de la piel y del tejido subcutáneo.....	3-50
3.1.8.14. Enfermedades del sistema óseo-mioarticular y tejido conectivo.....	3-51
3.1.8.15. Anomalías congénitas.....	3-51
3.1.8.16. Ciertas enfermedades con origen en el período perinatal.....	3-51
3.1.8.17. Síntomas, signos y estados morbosos mal definidos.....	3-51
3.1.8.18. Lesiones y envenenamientos.....	3-52
3.1.8.19. Otros factores que influyen en el estado de salud.....	3-52
3.1.8.20. Accidentes.....	3-52
3.1.9. Número de estancias causadas distribuido por edades.....	3-53
3.1.9.1. Resumen general.....	3-53
3.1.9.2. Enfermedades infecciosas y parasitarias.....	3-53
3.1.9.3. Neoplasias.....	3-54
3.1.9.4. Enfermedades endocrinas, nutritivas, metabólicas y de inmunidad.....	3-54
3.1.9.5. Enfermedades de la sangre y de los órganos hematopoyéticos.....	3-54
3.1.9.6. Trastornos mentales.....	3-54
3.1.9.7. Enfermedades del sistema nervioso y de los órganos de los sentidos.....	3-55
3.1.9.8. Enfermedades del sistema circulatorio.....	3-55
3.1.9.9. Enfermedades del aparato respiratorio.....	3-55
3.1.9.10. Enfermedades del digestivo.....	3-56
3.1.9.11. Enfermedades del aparato genitourinario.....	3-56
3.1.9.12. Complicaciones del embarazo, parto y puerperio.....	3-56
3.1.9.13. Complicaciones de la piel y del tejido subcutáneo.....	3-56
3.1.9.14. Enfermedades del sistema óseo-mioarticular y tejido conectivo.....	3-57
3.1.9.15. Anomalías congénitas.....	3-57
3.1.9.16. Ciertas enfermedades con origen en el período perinatal.....	3-57
3.1.9.17. Síntomas, signos y estados morbosos mal definidos.....	3-57
3.1.9.18. Lesiones y envenenamientos.....	3-58
3.1.9.19. Otros factores que influyen en el estado de salud.....	3-58
3.1.9.20. Accidentes.....	3-58
3.2. Estudio por hospitales.....	3-59
3.2.1. Número de hospitalizados distribuido por Ejército de procedencia del titular.....	3-59
3.2.1.1. Resumen general.....	3-59
3.2.1.2. Hospital Central de la Defensa "Gómez Ulla". Madrid.....	3-59
3.2.1.3. Hospital General de la Defensa de Zaragoza.....	3-60
3.2.1.4. Hospital General de la Defensa San Fernando (Cádiz).....	3-60
3.2.2. Número de hospitalizados distribuido por categoría del titular.....	3-61
3.2.2.1. Resumen general.....	3-61
3.2.2.2. Hospital Central de la Defensa "Gómez Ulla". Madrid.....	3-61
3.2.2.3. Hospital General de la Defensa de Zaragoza.....	3-62
3.2.2.4. Hospital General de la Defensa San Fernando (Cádiz).....	3-62
3.2.3. Número de hospitalizados distribuido por su relación con el titular.....	3-63
3.2.3.1. Resumen general.....	3-63
3.2.3.2. Hospital Central de la Defensa "Gómez Ulla". Madrid.....	3-63
3.2.3.3. Hospital General de la Defensa de Zaragoza.....	3-64
3.2.3.4. Hospital General de la Defensa San Fernando (Cádiz).....	3-64
3.2.4. Número de hospitalizados distribuido por colectivo sanitario de procedencia.....	3-65
3.2.4.1. Resumen general.....	3-65
3.2.4.2. Hospital Central de la Defensa "Gómez Ulla". Madrid.....	3-65
3.2.4.3. Hospital General de la Defensa de Zaragoza.....	3-66
3.2.4.4. Hospital General de la Defensa San Fernando (Cádiz).....	3-66

	Pág.
3.2.5. Número de hospitalizados distribuido por establecimientos sanitarios de procedencia.....	3-67
3.2.5.1. Resumen general.....	3-67
3.2.5.2. Hospital Central de la Defensa "Gómez Ulla". Madrid.....	3-67
3.2.5.3. Hospital General de la Defensa de Zaragoza.....	3-68
3.2.5.4. Hospital General de la Defensa San Fernando (Cádiz).....	3-68
3.2.6. Número de hospitalizados distribuido por el mes donde se produce el alta.....	3-69
3.2.6.1. Resumen general.....	3-69
3.2.6.2. Hospital Central de la Defensa "Gómez Ulla". Madrid.....	3-69
3.2.6.3. Hospital General de la Defensa de Zaragoza.....	3-70
3.2.6.4. Hospital General de la Defensa San Fernando (Cádiz).....	3-70
3.2.7. Número de hospitalizados distribuido por motivo del alta.....	3-71
3.2.7.1. Resumen general.....	3-71
3.2.7.2. Hospital Central de la Defensa "Gómez Ulla". Madrid.....	3-71
3.2.7.3. Hospital General de la Defensa de Zaragoza.....	3-72
3.2.7.4. Hospital General de la Defensa San Fernando (Cádiz).....	3-72
3.3. Estudio por servicios.....	3-73
3.3.1. Número de hospitalizados distribuido por hospitales.....	3-73
3.3.1.1. Resumen general.....	3-73
3.3.2. Número de estancias distribuido por hospitales.....	3-74
3.3.2.1. Resumen general.....	3-74
3.3.3. Número de hospitalizados distribuido por motivo del alta.....	3-75
3.3.3.1. Resumen general.....	3-75
3.3.4. Número de estancias distribuido por motivo del alta.....	3-76
3.3.4.1. Resumen general.....	3-76
3.4. Estancias hospitalarias.....	3-77
3.4.1. Estancias medias.....	3-77
3.4.1.1. Estancias medias distribuidas por hospitales y servicios.....	3-77
3.4.1.2. Estancias medias distribuidas por hospitales y grupos de enfermedades.....	3-78
3.4.1.3. Estancias medias distribuidas por motivo del alta y servicios.....	3-79
3.4.1.4. Estancias medias distribuidas por motivo del alta y grupos de enfermedades.....	3-80
3.4.1.5. Estancias medias distribuidas por edades y grupos de enfermedades.....	3-81

ÍNDICE DE GRÁFICOS

Título del Gráfico	Pág.
1. ESTABLECIMIENTOS SANITARIOS MILITARES	
1.1. Infraestructura hospitalaria.....	1-5
Habitaciones con camas instaladas distribuidas por hospitales.....	1-5
1.2. Personal destinado.....	1-10
Distribución por clases de personal y hospitales.....	1-11
Distribución por cualificación del personal y hospitales.....	1-11
Titulados Superiores - Distribución por clases de personal y cualificación.....	1-12
Personal Médico - Distribución por hospitales	1-13
Otros Titulados Superiores Sanitario Asistencial - Total Personal	1-19
Otros Titulados Superiores Sanitario Asistencial - Distribución por clases de personal y hospitales.....	1-19
Otro personal sanitario asistencial titulado superior - Distribución por clases de personal y hospitales.....	1-20
Titulados Medios Sanitario Asistencial - Total personal.....	1-21
Titulados Medios Sanitario Asistencial - Distribución por clases de personal y hospitales.....	1-21
Otro Personal Sanitario - Total Personal	1-23
Personal de Administración - Total Personal	1-25
Personal de Administración - Distribución por clases de personal y hospitales.....	1-26
Personal de Mantenimiento - Total Personal.....	1-27
Personal de Mantenimiento - Distribución por clases de personal y hospitales.....	1-27
Personal de Servicios Generales - Total Personal.....	1-29
Personal de Servicios Generales - Distribución por clases de personal y hospitales.....	1-29
Personal de Investigación y Laboratorio - Total Personal.....	1-31
Personal Militar - Distribución por cualificación y hospitales.....	1-33
Personal Militar - Distribución por grupos de especialidad y hospitales.....	1-34
Personal Militar - Otros Titulados Superiores Sanitarios - Total Personal	1-36
Personal Militar - Otro Personal Sanitario - Total Personal.....	1-37
Personal Civil - Distribución por cualificación y hospitales.....	1-38
Personal Civil - Distribución por grupos de especialidad y hospitales.....	1-39
Personal Civil - Personal Sanitario No Facultativo - Total Personal.....	1-42
Personal Civil - Personal de Administración - Total Personal.....	1-43
Personal Civil - Personal de Mantenimiento - Total Personal	1-44
Personal Civil - Personal de Servicios Generales - Total Personal.....	1-45
Personal militar no incluido en los epígrafes anteriores. - Distribución por escalafón y hospitales.....	1-46
Funcionarios civiles - Distribución por grupo y hospitales.....	1-47
1.3. Datos económicos.....	1-48
Gastos.....	1-48
Ingresos.....	1-50

Título del Gráfico	Pág.
2. ACTIVIDAD HOSPITALARIA	
2.1. Hospitalización.....	2-5
Ingresos distribuidos por servicios implicados y hospitales.....	2-5
Estancias causadas distribuidas por servicios implicados y hospitales.....	2-6
Total de pacientes en lista de espera (a 31 de diciembre) por servicios implicados y hospitales.....	2-6
Altas distibuidas por totales y hospitales.	2-11
Altas distibuidas por servicio y hospitales.....	2-12
2.2. Urgencias.....	2-13
Ingresos distribuidos por totales y hospitales.....	2-13
2.3. Consultas externas.....	2-14
Ingresos distribuidos por servicios implicados y hospitales.....	2-14
2.5. Cirugía.....	2-19
Ingresos distribuidos por número de intervenciones y tipo de anestesia y hospitales.....	2-19
2.6. Pruebas Diagnóstico Tratamiento.....	2-23
Número de actos totales distribuidos por hospitales.....	2-23
Peticiónes Asociadas a Laboratorios - Número de pruebas distribuidas por totales y hospitales.....	2-24
Peticiónes Asociadas a Imagen - Número de actos distribuidos por totales y hospitales.....	2-26
Peticiónes Asociadas a Anatomía Patológica - Ingresos distribuidos por servicios implicados y hospitales.....	2-29
2.7. Servicios Centrales de Tratamiento.....	2-31
Ingresos distribuidos por totales y hospitales	2-31
2.10. Régimen económico de los pacientes.....	2-37
ISFAS - Ingresos distribuidos por servicios implicados y hospitales.....	2-37
2.11. Actividad Pericial.....	2-39
Ingresos distribuidos por totales y hospitales.....	2-39



**Colección
PLANESTADEF**



**GOBIERNO
DE ESPAÑA**

**MINISTERIO
DE DEFENSA**

**DIRECCIÓN GENERAL
DE RELACIONES
INSTITUCIONALES**

**SUBDIRECCIÓN GENERAL
DE PUBLICACIONES**