MINISTERIO DE DEFENSA

Secretaría General Técnica

Unidad de Estadística del Órgano Central

ESTADÍSTICA DE ESTABLECIMIENTOS SANITARIOS MILITARES CON RÉGIMEN DE INTERNADO Y MORBILIDAD HOSPITALARIA

Año 2020

Avance Anuario Estadístico Militar. Año 2020

Catálogo de Publicaciones de Defensa
https://publicaciones.defensa.gob.es

Catálogo de Publicaciones de la Administración General del Estado
https://cpage.mpr.gob.es

publicaciones.defensa.gob.es
cpage.mpr.gob.es

Edita:

MINISTERIO DE DEFENSA
SUBSECRETARÍA DE DEFENSA
SECRETARÍA GENERAL TÉCNICA

Paseo de la Castellana 109, 28046 Madrid
© Autores y editor, 2021
NIPO 083-15-176-9 (edición en línea)
ISSN 1133-9446 (edición en línea)
Fecha de edición: Diciembre de 2021

Las opiniones emitidas en esta publicación son exclusiva responsabilidad de los autores de la misma.
Los derechos de explotación de esta obra están amparados por la Ley de Propiedad Intelectual. Ninguna de las partes de la misma puede ser reproducida, almacenada ni transmitida en ninguna forma ni por medio alguno, electrónico, mecánico o de grabación, incluido fotocopias, o por cualquier otra forma, sin permiso previo, expreso y por escrito de los titulares del copyright ©.

MINISTERIO DE DEFENSA

SECRETARÍA GENERAL TÉCNICA

ESTADÍSTICA DE ESTABLECIMIENTOS SANITARIOS MILITARES CON RÉGIMEN DE INTERNADO Y MORBILIDAD HOSPITALARIA. AÑO 2020

PLAN ESTADÍSTICO DE LA DEFENSA 2021– 2024
Programa anual 2021

MINISTERIO DE DEFENSA

SECRETARÍA GENERAL TÉCNICA

VICESECRETARÍA GENERAL TÉCNICA
UNIDAD DE ESTADÍSTICA DEL ÓRGANO CENTRAL

PLAN ESTADÍSTICO DE LA DEFENSA

ESTADÍSTICA DE ESTABLECIMIENTOS SANITARIOS MILITARES CON RÉGIMEN DE INTERNADO Y MORBILIDAD HOSPITALARIA.
AÑO 2020

PLAN ESTADÍSTICO DE LA DEFENSA 2021– 2024
Programa anual 2021

PRESENTACIÓN

Continuamos con esta edición la serie de estadísticas de Sanidad Militar, iniciada con la correspondiente al año 1989, y que incluyen las estadísticas sobre los Establecimientos Sanitarios de la Defensa, la Actividad Hospitalaria y la Morbilidad Hospitalaria previstas en el Plan Estadístico de la Defensa 2021-2024.

La denominación de enfermedades son las incorporadas en la Clasificación Internacional de Enfermedades de la Organización Mundial de la Salud.

Como siempre, hay que hacer notar que la calidad de los datos publicados se apoya tanto en los procesos de depuración y corrección a que han sido sometidos, como en la exactitud con que fueron facilitados en su día por los organismos depositarios de la información, siendo esta exactitud una premisa fundamental que define en general la calidad de cualquier información estadística.

Cualquier comentario o sugerencia encaminada a mejorar la calidad o el contenido de esta publicación debe ser dirigido a la Secretaría General Técnica del Ministerio.

Por último, agradecemos su estimable ayuda a todos los organismos y personas ajenos al Servicio de Estadística que han colaborado en cualquier fase de la confección de esta estadística.

Madrid, diciembre de 2021

ÍNDICE GENERAL

Página

PRESENTACIÓN ..... **I**

ÍNDICE GENERAL ..... **III**

METODOLOGÍA ..... **V**

TABLAS ESTADÍSTICAS

1.- ESTABLECIMIENTOS SANITARIOS MILITARES

1.1. Infraestructura hospitalaria 1-5
1.2. Personal 1-13
1.3. Datos económicos 1-22

2. ACTIVIDAD HOSPITALARIA

2.1. Actividad asistencial 2-5
2.2. Actividad en hospitalización 2-6
2.3. Actividad quirúrgica 2-14
2.4. Actividad en consultas 2-17
2.5. Actividad obstétrica 2-21
2.6. Actividad en servicio de urgencia 2-22
2.7. Actividad diagnóstica 2-23
2.8. Otras áreas de actividad 2-24
2.9. Actividad asistencial según el régimen económico de los pacientes……. 2-25

3. MORBILIDAD HOSPITALARIA

3.1. Hospitalización 3-5
3.2. Estancias hospitalarias 3-85
3.3. Cirugía ambulatoria 3-141

CÓDIGOS DE LA CLASIFICACIÓN INTERNACIONAL DE ENFERMEDADES. (Modificación clínica). 10ª Revisión **3**

ÍNDICE DE TABLAS **IT-3**

ÍNDICE DE GRÁFICOS **IG-3**

METODOLOGÍA

La información estadística que se recoge en esta publicación, corresponde al año de recogida de la información 2020 y procede de los Hospitales Militares.

La información de los Establecimientos Sanitarios y la Actividad Hospitalaria se recoge mediante el Sistema de Información de Atención Especializada – SIAE que gestiona el Ministerio de Sanidad, Servicios Sociales e Igualdad mediante una aplicación diseñada para recoger la información de los hospitales.

Los datos son proporcionados por los centros hospitalarios y se recoge la información estática de la situación del centro a final del año al que corresponden los datos, como información agregada de la actividad habida a lo largo de dicho año.

Los hospitales de los que se recoge información en esta estadística son:

- El Hospital Central de la Defensa "Gomez Ulla" en Madrid.
- El Hospital General de la Defensa en Zaragoza.

Esquemáticamente abarca los siguientes aspectos:

Datos sobre Establecimientos Sanitarios con régimen de internado:

- Datos generales de identificación del centro.
- Dotación básica y tecnológica de los centros
- Personal de plantilla y el personal en formación de postgrado
- Oferta asistencial
- Datos económicos (gastos, ingresos e inversiones).

Datos sobre la Actividad Hospitalaria:

- Información tanto de hospitalización como ambulatoria
- Actividad quirúrgica
- Actividad obstétrica
- Actividad diagnóstica
- Actividad de consultas
- Actividad de urgencias

Respecto de la Morbilidad hospitalaria, la clasificación de diagnósticos y procedimientos se realiza en base a la CIE-10-ES. Esta nueva clasificación supone un importante cambio cualitativo y cuantitativo en la codificación clínica.

La información es suministrada por los Centros Sanitarios y procede directamente de los sistemas de información de los propios hospitales.

La información recibida de los Centros Sanitarios para elaborar la Estadística de Morbilidad, está estructurada de forma que se completa un registro por cada enfermo

hospitalizado según el "Registro de Actividad de Atención Sanitaria Especializada". El diseño de este registro se explicita en el anexo a esta memoria.

La CIE-10 es el acrónimo de la Clasificación internacional de enfermedades, décima versión correspondiente a la versión en español de la (en inglés) ICD, siglas de International Statistical Classification of Diseases and Related Health Problems) y determina la clasificación y codificación de las enfermedades y una amplia variedad de signos, síntomas, hallazgos anormales, denuncias, circunstancias sociales y causas externas de daños y/o enfermedad.

En la actualidad sólo se recoge información de los dos hospitales que integran la red de hospitales de la Defensa, el Hospital Central de la Defensa en Madrid "Gomez Ulla" y el Hospital General de la Defensa en Zaragoza

DEFINICIONES

SISTEMA DE INFORMACIÓN DE ATENCIÓN ESPECIALIZADA – SIAE

DOTACIÓN:

La dotación que se recoge es la existente en el hospital en el año de referencia.

- Dotación instalada: Es la dotación de que dispone el centro a 31 de diciembre, siempre que esté en condiciones de funcionar, aunque no lo haga por no contar con el personal o equipamiento necesario, estar fuera de servicio por obras o por cualquier otra causa.
- Dotación en funcionamiento: Es aquella dotación que haya estado efectivamente funcionando durante el año. Se considera el promedio anual de la que haya estado en servicio, con independencia del grado de utilización u ocupación que haya tenido.

Camas: Comprende las camas destinadas a la atención continuada de pacientes ingresados. Incluye: las incubadoras fijas y camas destinadas a cuidados especiales (Intensivos, Coronarios, Quemados, etc...). No se contabilizan: camas de observación del Servicio de Urgencias, de reanimación postquirúrgica, las destinadas a hemodiálisis ambulatoria, las de acompañantes, las de inducción preanestésica, las utilizadas para exploraciones especiales (endoscopia, laboratorio, etc.), las utilizadas para hospital de día, las destinadas al personal del establecimiento sanitario, las supletorias, las habilitadas, ni las cunas para los recién nacidos sin patología.
Excepcionalmente se contabilizan como camas en funcionamiento las de observación del área de urgencia o de reanimación postquirúrgica siempre que, de forma habitual, se utilicen como camas de hospitalización, generando ingreso administrativo y estancias, debiéndose hacer constar en el cuestionario las destinadas a tal efecto.

Incubadoras: Número de incubadoras fijas, aunque ya estén incluidas en el apartado "camas"

Quirófanos en funcionamiento: Salas destinadas a la intervención o asistencia quirúrgica al enfermo, dotadas de una mesa de operaciones. Los quirófanos propios del CMA están incluidos en el total de quirófanos en funcionamiento..

Paritorios: Salas destinadas y dotadas específicamente para la atención al parto vía vaginal.

Plazas de hospital de día: Son las plazas destinadas a dar servicio de tratamiento, diagnostico, diagnóstico o seguimiento de pacientes cuyas necesidades de asistencia especializada, sin precisar ingreso hospitalario, pueden ser satisfechas en horario diurno, pernoctando, en todo caso, en su domicilio.

Dotación tecnológica: Se recoge toda la dotación tecnológica en funcionamiento y comprende:

- Dotación de imagen:
  - Angiógrafos digitales
  - Densitómetros óseos
  - Equípos de Gammacámara
  - Mamógrafos
  - Equipos de PET y PET-TC
  - Equipos de Resonancia Magnética (Equipos deTAC)
  - Equipos de SPECT
- Radioterapia
  - Aceleradores Lineales
  - Bombas de Telecobaltoterapia
- Otro equipamiento tecnológico
  - Salas de hemodinámica
  - Equipos de Litotricia Renal
  - Equipos de hemodiálisis

PERSONAL:

Se recoge el personal efectivo de los establecimientos a 31 de diciembre del año de referencia y no los puestos de trabajo que figuren en plantilla. Incluye el personal que presta sus servicios de forma total o parcial en los hospitales, cualquiera que sea su dedicación horaria y siempre que perciban sus honorarios a cargo del hospital del que dependen.

Se ha tenido en cuenta que:

- El personal que esté en comisión de servicio adscrito a otra institución no se contabiliza como personal efectivo.
- El personal que esté en situación de incapacidad temporal por causa de enfermedad o de baja maternal y que haya sido sustituido no se contabiliza como personal efectivo, aunque sí el personal sustituto.
- El personal que esté en situación de excedencia no se contabiliza como personal efectivo.
- El personal que esté vinculado al centro mediante contrato temporal o en comisión de servicio en el establecimiento, se contabiliza como personal efectivo.

Tipo de relación del personal:

Personal Vinculado: Es el personal que depende del centro mediante contrato, ya sea como funcionario, laboral, estatutario, o de otro tipo, independientemente del tipo de jornada.

Colaboradores: Personal que no tiene relación laboral con el Centro, pero que realiza actividad en el mismo mediante otro tipo de relación contractual, o como autónomo independiente.

Personal en formación: Profesionales en periodo de formación, médicos internos residentes (MIR), enfermería de posgrado, otros internos residentes (BIR, QIR, etc.) y otro personal en formación de postgrado.

Personal Técnico sanitario: incluye al personal técnico superior (técnicos especialistas de laboratorio, radiología, etc) y de grado medio (Auxiliares de enfermería)

Personal NO sanitario: incluye al personal de dirección, trabajadores sociales, personal de oficio, administrativos y otro personal no sanitario (celadores)
El personal se agrupa en las siguientes categorías:

PERSONAL SANITARIO

Médicos

Incluye los médicos que prestan servicio en el establecimiento, independientemente de su puesto, a 31 de diciembre del año de referencia. No se contabilizan: médicos internos y residentes, ni becarios o asistentes voluntarios.

Se agrupa a este personal atendiendo al área o especialidad a la que dedique la mayor parte de actividad asistencial en:

- Especialistas en Medicina Interna y especialidades médicas.
- Especialistas en Cirugía General y especialidades quirúrgicas
- Especialistas en Pediatría
- Especialistas en Psiquiatría
- Especialistas de Servicios Centrales (Laboratorio, Rx, anestesia, Farmacia, etc.)
- Especialistas en Medicina Intensiva
- Médicos de Guardia y/o Urgencias (los contratados, al margen de la titulación académica exigida, para prestar servicios asistenciales en el área de urgencias o para labores de guardia)

Farmacéuticos

Comprende únicamente aquellos que presten servicios en la Unidad de Farmacia. Aquellos farmacéuticos que presten servicio en otras unidades del hospital se incluyen en Otros Titulados Superiores. Los Médicos que presten servicios en la Unidad de Farmacia, se relacionan en Médicos en Servicios Centrales.

Otros titulados superiores (con función sanitaria)

Se incluyen los titulados superiores, excluidos los médicos y farmacéuticos del Servicio de Farmacia, que presten servicios en el establecimiento a 31 de diciembre (físicos, farmacéuticos, biólogos, químicos, psicólogos, etc...), siempre que realicen funciones sanitarias. No se

contabilizan: Los titulados que estén realizando la residencia, ni los becarios, ni los asistentes voluntarios, ni los de administración, mantenimiento de equipos, etc.

PERSONAL SANITARIO GRADO/DIPLOMADO

Recoge las siguientes categorías:

- Enfermeros
- Matronas
- Fisioterapeutas
- Terapeutas ocupacionales
- Logopedas

OTROS TITULADOS DE GRADO MEDIO (CON FUNCIÓN SANITARIA)

Otros titulados de grado medio, excluido el personal de enfermería citado más arriba, que realicen alguna función sanitaria en el establecimiento: laboratorios, etc., independientemente de su puesto.

Técnicos sanitarios

- De grado medio. Auxiliares de enfermería y farmacia

Otros (Con función sanitaria)

Otro personal, con función sanitaria, no incluido en apartados anteriores.

PERSONAL NO SANITARIO

Dirección y gestión

Personal de titulación superior o media, dedicado exclusivamente a la dirección y/o gestión del establecimiento, aunque su titulación sea sanitaria. (Incluye Grupos Técnicos y Grupos de Gestión de Función Administrativa).

Trabajadores sociales

Personal de oficio

- Cualificado y similar con formación profesional de 2º grado, excluyendo rama sanitaria o título de bachiller superior (cocineros, jefes de taller, delineantes, etc.).
- No cualificado y similar con o sin formación profesional de primer grado, excluyendo rama sanitaria, (ejemplo: albañiles, calefactores, carpinteros, celadores, pinches, lavanderas, limpiadoras, conductores, etc...).

Otros titulados superiores

Personal, exceptuado el de Dirección o Gestión, que ocupe puestos de titulados superiores (arquitectos, ingenieros, bibliotecarios, etc.).

Otros titulados medios

Personal, exceptuado el de Dirección o Gestión y Asistentes Sociales, que ocupe puestos de titulados de grado medio.

Administrativos

- Grupo administrativo y auxiliares administrativos.

Otros personal

Otro personal no incluido en apartados anteriores (religiosos, etc.).

PERSONAL EN FORMACIÓN

MIR

Médicos internos y residentes que han accedido al periodo de formación de postgrado conforme a las disposiciones legales vigentes.

Otros internos residentes

Otros titulados superiores en programa de formación de residentes: farmacéuticos (FIR), biólogos (BIR), químicos (QIR), físicos (FIR), psicólogos, regulados en las correspondientes disposiciones legales.

EIR

Enfermeros internos residentes que han accedido al periodo de formación postgrado conforme a las disposiciones legales vigentes

Otro personal en programas de formación de postgrado

Personal no recogido en apartados anteriores que han accedido al periodo de formación de postgrado siempre que mantengan algún tipo de relación contractual con el centro y reciban alguna compensación económica por el trabajo.

ÁREAS PROFESIONALES

Hace referencia a la distribución de dicho personal en áreas profesionales y asistenciales,

Las áreas profesionales y de especialidad están referidas a las tres siguientes categorías de personal:

- Especialidades médicas y personal facultativo
- Otro personal sanitario
- Personal no sanitario

El área de especialidades médicas y personal facultativo se compone de las siguientes subáreas:

- Alergología
- Anestesia y reanimación
- Aparato digestivo
- Cardiología
- Diálisis
- Endocrinología
- Hematología clínica
- Medicina del trabajo
- Medicina hiperbárica
- Medicina interna
- Medicina preventiva
- Nefrología

- Neumología
- Neurofisiología
- Neurología
- Oncología
- Psiquiatría
- Radioterapia
- Reumatología
- Tratamiento del dolor
- Medicina y resto de especialidades médicas

Subárea de especialidades quirúrgicas:

- Angiología y cirugía vascular
- Cirugía cardiaca
- Cirugía general y del aparato digestivo
- Cirugía maxilofacial
- Cirugía mayor ambulatoria
- Cirugía menor ambulatoria
- Cirugía ortopédica y traumatología
- Cirugía pediátrica
- Cirugía plástica y reparadora
- Cirugía refractiva
- Cirugía torácica
- Dermatología
- Ginecología
- Hemodinámica
- Litotricia renal
- Neurocirugía
- Obstetricia
- Odontología/Estomatología
- Oftalmología
- Otorrinolaringología
- Urología

Otras subáreas para el personal sanitario facultativo

- Pediatría
- Medicina Intensiva
- Servicios Centrales
- Urgencias-guardias
- Farmacéuticos
- Otros titulados superiores sanitarios

El subárea de otro personal sanitario contiene las siguientes categorías:

- Enfermería
- Matronas
- Fisioterapeutas
- Terapeutas ocupacionales
- Logopedas
- Otros titulados medios sanitarios
- Técnicos sanitarios
- Resto de personal sanitario no facultativo

El subárea de personal no sanitario se compone de las siguientes categorías:

- Dirección y Gestión
- Trabajadores sociales
- Personal de oficio
- Administrativos
- Otros (incluye celadores)

ACTIVIDAD ASISTENCIAL:

En este apartado se recoge toda la actividad que realiza el hospital ya se médica, quirúrgica, diagnóstica etc. Este apartado de información se ha dividido en siete subapartados de actividad.

- Actividad en hospitalización
- Actividad quirúrgica
- Actividad obstétrica
- Actividad en consultas
- Actividad diagnóstica
- Actividad en urgencias
- Actividad en otras áreas asistenciales

Actividad en Hospitalización:

Camas en funcionamiento (Promedio): Se considera el promedio anual de las que hayan estado en servicio, con independencia del grado de utilización u ocupación que haya tenido. No incluye las camas habilitadas, entendidas como aquellas, que no forman parte de la dotación fija del centro, pero que se han utilizado en circunstancias especiales de sobrecarga asistencial.

Estancias: Por estancia se entiende, a los fines de esta estadística, el conjunto de pernocta y el tiempo que correspondería al suministro de una comida principal (almuerzo o cena). Se incluyen las estancias causadas durante el año por todos los enfermos que han permanecido ingresados, incluyendo las causadas (durante el año a que se refiere la estadística) por pacientes ingresados antes del 1 de enero.

Altas: Se incluyen todos los enfermos que han causado alta en el Hospital, durante el año. En el total del hospital no se contabilizan las altas por traslados interservicios. Únicamente se considera dado de alta al paciente que haya producido, al menos, una estancia.

El alta se puede producir por los siguientes motivos:

- **Por curación o mejoría:** altas ordinarias del centro producidas por orden médica, por curación o mejoría. Se incluyen en este apartado los traslados de los pacientes a centros no hospitalarios de cuidados mínimos o de larga estancia (residencias geriátricas, etc.).
- **Por traslado:** de las altas causadas, aquellas que se hayan producido por traslados a otros hospitales para diagnóstico y/o tratamiento. No se considerarán como tales cuando se trate de traslado entre centros de un mismo complejo hospitalario.
- **Por fallecimiento:** de las altas causadas, aquellas que se hayan producido por fallecimiento del paciente.

- **Por otras causas:** de las altas causadas, aquellas que se hayan producido por otras circunstancias no recogidas en los epígrafes anteriores (altas voluntarias, por orden judicial, huida, etc.).
- **Por traslados interservicios**: aquellas altas por traslado a otro servicio del mismo establecimiento. En el caso de complejos hospitalarios, se incluyen también las producidas entre dos centros del mismo complejo. Las altas interservicios se contabilizan en cada uno de los servicios en los que ha sido dado de alta, pero no se suman en las altas totales del hospital.

Se recoge el número de pacientes ingresados en el centro durante el año para diagnóstico y/o tratamiento en régimen de internado. Se distinguirán los ingresos programados, urgentes (es decir, tanto los procedentes del servicio de urgencias como los que han ingresado con este carácter directamente en planta), y los producidos por otras causas (mandamiento judicial, etc.). No se consideran ingresos si no causan estancia.

Actividad quirúrgica:

Se recoge el número total de intervenciones quirúrgicas llevadas a cabo en los quirófanos del hospital. No se computan las actividades quirúrgicas realizadas fuera de lo que, a efectos de esta estadística, se ha definido como quirófano.

Se clasifica de la siguiente forma:

Atendiendo a la urgencia de la asistencia quirúrgica:

- **Intervenciones programadas**: intervención quirúrgica que no es preciso realizar de forma inminente, disponiéndose de tiempo para el estudio completo previo y preparación del enfermo.
- **Intervenciones urgentes**: intervención quirúrgica que, a la vista de la patología que presenta el enfermo, se realiza de forma inmediata.

Atendiendo a la necesidad de ingresos hospitalario:

- **Con ingreso**: cirugía realizada a pacientes previamente ingresados, o que originan ingreso tras la intervención.
- **Cirugía Mayor Ambulatoria**: se entiende por Cirugía Mayor Ambulatoria la atención de procesos subsidiarios de cirugía realizada con anestesia general, local, regional o sedación que requieren cuidados postoperatorios poco intensivos y de corta duración, por lo que no necesitan ingreso hospitalario y pueden ser dados de alta pocas horas después del procedimiento sin causar estancias hospitalarias.
- **Resto de Cirugía Ambulatoria**: pequeñas intervenciones realizadas de forma ambulatoria en los quirófanos del hospital.

Actividad obstétrica:

Partos por vía vaginal: Número total de partos atendidos por vía vaginal. Se entiende por parto la expulsión o extracción del claustro materno del producto viable de la concepción. Se considera feto viable aquel que tiene un peso al nacer igual o superior a 500 g.

Cesáreas: Número total de partos por cesárea.

Recién nacidos vivos: Cada producto de un nacimiento vivo, entendiéndose por tal, la expulsión o extracción completa del cuerpo de la madre, independientemente de la duración del embarazo, de un producto de concepción que, después de dicha separación respire o dé cualquier otra señal de vida, tal como palpitaciones de corazón, pulsaciones del cordón umbilical o movimientos efectivos de los músculos de contracción voluntaria, tanto si se ha cortado o no el cordón umbilical y está o no desprendida la placenta.

Fallecimientos maternales: número total de fallecimientos en mujeres embarazadas, o en los 42 días siguientes al fin del embarazo, cualquiera que sea la duración de éste, provocados por cualquier causa agravada por el embarazo o por su asistencia, o relacionada con estos dos elementos, pero no con causas accidentales o incidentales (p. ej.: no se incluirá como fallecimiento maternal el producido por un accidente de tráfico en una mujer embarazada).

Actividad en consultas:

Recoge la actividad de consultas por especialidades médicas (incluye los departamentos de consultas externas y los de centros de especialidades dependientes del hospital)

- Primeras consultas: por consulta se debe entender exclusivamente el acto médico realizado de forma ambulatoria, para el diagnóstico, tratamiento o seguimiento de un paciente. Se recoge únicamente los que acuden por primera vez a la consulta externa de la especialidad médica específica.
- Consultas totales: con la misma definición adoptada anteriormente. Se recoge el total de consultas, ya sean primeras o revisiones.

Actividad diagnóstica:

Se incluyen en este apartado los estudios diagnósticos de imagen relevantes, así como las biopsias y necropsias realizadas.

Anatomía patológica:
- Biopsias
- Necropsias

Imagen:
- Angiografía Digital
- Densitometrías
- Gammagrafía
- Mamografías
- PET y PET-TC
- Resonancia magnética
- RX Convencional
- SPECT
- TAC

Procedimientos diagnósticos de especial interés:
- Colonoscopias
- Broncoscopias
- ERCP (colangiopancreatografía retrógrada endoscópica)

Actividad de urgencias:

Se considera como urgencia al acto asistencial producido en el área de urgencias del establecimiento a pacientes que acuden desde fuera del hospital. No se contabilizan las consultas urgentes generadas por pacientes ingresados.
Atendiendo a la decisión médica adoptada tras la asistencia, los actos urgentes se clasifican en:

- **Altas de Urgencias**: pacientes dados de alta del Área de Urgencias, que no hayan requerido ingreso, ni traslado a otro centro, ni hayan fallecido en el servicio de urgencias. Se incluyen también las altas voluntarias.

Ingresos: pacientes atendidos en el Área de Urgencias e ingresados a continuación en algún servicio del hospital.

- **Traslados**: pacientes atendidos en el Área de Urgencias y remitidos, a continuación, a otro centro hospitalario.
- **Fallecimientos en Urgencias**: pacientes fallecidos en el Área de Urgencias del hospital. No se contabilizan aquellos pacientes que ingresan cadáveres

Actividad en otras áreas asistenciales:
Se recogen datos sobre diferentes actividades llevadas a cabo en diferentes áreas asistenciales de los centros.

- Hemodinámica
- Radiología intervencionista
- Litofragmentación renal por ondas de choque

Radioterapia:
- Acelerador lineal
- Bomba de cobalto
- Otras

Rehabilitación:
- Fisioterapia
- Logopedia
- Terapia ocupacional

Diálisis:
- Hemodiálisis
- Hemodiálisis domiciliaria
- Diálisis peritoneal domiciliaria

FINANCIACIÓN Y GASTO:

Pacientes atendidos según el régimen de financiación:
En este apartado se recoge la actividad asistencial del hospital clasificada de acuerdo con el régimen económico de los pacientes a los que se ha prestado la asistencia

Para clasificar a los usuarios según el régimen económico de la asistencia se ha tenido en cuenta la persona o entidad a la que el centro sanitario factura los servicios prestados en el año, con independencia de cuando se efectúe el pago.

- **Prestación de servicios a particulares:** Actividad que es pagada directamente en el centro por los pacientes, sin que exista ningún intermediario, ni Seguridad Social, ni Entidades de Seguro Libre, etc.
- **A cargo de Entidades Aseguradoras Privadas**: se incluyen aquellos pacientes cuyos servicios han sido facturados a Entidades de Seguro Libre de Asistencia Sanitaria, con independencia de que el hospital sea, o no, propiedad de los mismos.
- **A cargo del Sistema Nacional de Salud:** Actividad prestada a pacientes cuyos servicios han sido facturados a INGESA o servicios de salud de las diferentes comunidades autónomas.
- **A cargo de Mutualidades de Funcionarios**: pacientes cuya asistencia corre a cargo de alguna Mutualidad de Funcionarios (MUFACE, ISFAS, Mutualidad Judicial, etc.), cualquiera que sea la entidad con la que tiene concertada la asistencia: aseguradoras privadas, INSALUD o Servicios de Salud.
- **A cargo de otras Entidades públicas**: se incluyen todos los pacientes cuyos servicios han corrido a cargo de alguna entidad pública autonómica, provincial, municipal o insular, etc., con independencia de que el hospital sea o no propiedad de las mismas.
- **A cargo de Mutuas de Accidentes de Trabajo y Enfermedad Profesional de la Seguridad Social**: se incluyen los pacientes atendidos a cargo de alguna de estas entidades, con independencia de que el hospital sea, o no, propiedad de la misma.
- **A cargo de Aseguradoras de Accidentes de Tráfico**: se incluyen los pacientes ingresados a causa de un accidente de tráfico, y cuyos servicios se han facturado a alguna entidad aseguradora de este tipo de accidentes.
- **Otros**: se incluyen todos los pacientes cuyo régimen económico no puede encuadrarse en ninguna de las rúbricas anteriores (actividad benéfica, etc...).

GASTOS Y COMPRAS:

Compras: aprovisionamientos de la empresa, comprendiendo también los trabajos y servicios que, formando parte de la actividad, se encarguen a otras empresas y profesionales.

- **Compras de productos farmacéuticos**: gasto destinado a la comprar de productos farmacológicos. No incluye la compra de material sanitario de consumo
- **Servicios exteriores**: servicios de naturaleza diversa adquiridos por la empresa, no incluidos en el subgrupo de compras o que no formen parte del precio de adquisición del inmovilizado o de las inversiones financieras temporales.
- **Gastos de personal**: remuneraciones al personal, cualquiera que sea el concepto por el que se satisfacen, cuotas a la Seguridad Social a cargo de la empresa y otros gastos de carácter social.
- **Resto de gastos**: incluye variación de existencias, dotación para amortizaciones, pérdidas por deterioro y otras dotaciones, y resto de gastos.

VENTAS E INGRESOS

Comprende el total de ingresos de explotación, ingresos extraordinarios y subvenciones a la explotación.

Recoge las cantidades facturadas que corresponden al ejercicio, con independencia de cuando se efectúe el cobro.

INGRESOS POR PRESTACIONES

En esta cuenta se recogen los ingresos derivados de la prestación de los servicios propios del hospital: estancias, consultas externas, análisis, radiografías, etc., clasificados según la entidad pagadora de la prestación asistencial. Se desglosa en:

- **Prestación de servicios a particulares**: Facturación producida por servicios asistenciales prestados a clientes particulares, incluidos aquellos en los que el servicio sea por cuenta de una empresa y asumidos por ellos.
- **Concertados con entidades aseguradoras privadas (incluidas aseguradoras de accidentes de tráfico)**: Facturación producida mediante precio concertado, como contraprestación económica a los servicios asistenciales prestados a clientes, cuya responsabilidad de pago es asumida por entidades aseguradoras privadas, incluida la procedente de aseguradoras de accidentes de tráfico.
- **Concertados con mutuas de accidentes de trabajo y empresas colaboradoras de la Seguridad Social**: Facturación producida, mediante precio concertado, como contraprestación económica a los servicios asistenciales prestados a clientes, cuya responsabilidad de pago es asumida por las mutuas y empresas colaboradoras de la Seguridad Social.
- **Concertados con entidades u organismos del Sistema Nacional de Salud:** Facturación producida por contraprestación a los servicios asistenciales prestados a los clientes por cuenta de entidades u organismos del Sistema Nacional de Salud. Cuando se trata de centros cuya dependencia sea Sistema Nacional de Salud los ingresos contabilizados en esta cuenta serán los provenientes de enfermos desplazados de otras comunidades autónomas y pacientes a cargo de convenios internacionales a los que se les preste asistencia sanitaria en el centro.
- **Financiación directa de servicios de salud y otras entidades públicas**: Sólo lo cumplimentarán los hospitales pertenecientes a los servicios de salud y Entidades públicas sin autonomía de gestión.
- **Financiación directa de aseguradoras privadas y MATEPSS**: Sólo lo cumplimentarán en el caso de que los centros tengan dependencia funcional 131 (Mutuas de accidentes de trabajo y enfermedades profesionales y 211 (Aseguradoras privadas) y actúen como auto aseguradoras para sus pacientes.
- **Bonificaciones**: Descuentos, bonificaciones y rebajas realizadas fuera de la factura, tales como ayuda al pago de la misma por indicación social o por pactos tácitos o explícitos en la prestación de servicios asistenciales.
- **Otros ingresos por prestación de servicios asistenciales**: Otros ingresos por prestación de servicios asistenciales no estrictamente de carácter sanitario, que no estando recogidos en las cuentas anteriores de este subgrupo, forman parte de la actividad ordinaria de la empresa sanitaria.

SUBVENCIONES A LA EXPLOTACIÓN

En esta cuenta se recogen las subvenciones corrientes, es decir, cantidades que recibe el hospital a fondo perdido para gastos de funcionamiento. Estas ayudas, concedidas por las Administraciones Públicas, empresas o particulares, financian los déficit de explotación.

RESTO DE VENTAS E INGRESOS
En esta cuenta se recogen los ingresos no comprendidos en otros subgrupos, siempre que no tengan carácter excepcional.

OBSERVACIONES

Los distintos estudios realizados sobre la Red Sanitaria Militar aconsejan reducir el número de centros hospitalarios militares y constituir una Red Hospitalaria de la Defensa más pequeña y orientada a las funciones sanitarias operativo-militares. Esta reducción ha venido observándose a lo largo de los años en esta publicación.

No existe coincidencia entre la información aportada respecto del número de hospitalizados y de estancias causadas en cada uno de los grupos en que se divide la información incluida en este volumen, debido fundamentalmente a que la parte primera y segunda, correspondiente a establecimientos sanitarios, informa de la actividad hospitalaria ocurrida entre los días primero y último del año, y la parte segunda, morbilidad hospitalaria, contabiliza los hospitalizados y estancias causadas por aquellos pacientes que han sido dados de alta a lo largo del año natural. Por ello, ambas informaciones se diferencian en aquellos individuos que ingresando en el hospital durante el año han sido dados de alta en el mismo, y en aquellos que habiendo ingresado a lo largo del año todavía no han causado alta a 31 de diciembre.

Si de algún dato no se ha podido obtener información aparecerá en las tablas con **“..”**. Ello conlleva el no realizar totalizaciones para no inducir a datos globales erróneos.

INDICADORES

ESTANCIA MEDIA = Estancias totales/Altas totales
ÍNDICE DE OCUPACIÓN = Estancias totales/Camas en funcionamiento*365
ÍNDICE DE ROTACIÓN = Altas totales/camas en funcionamiento
MORTALIDAD = Altas por fallecimiento/Altas totales
% DE 1ª CONSULTA = 1ª Consulta/Consultas totales

% DE URGENCIAS INGRESADAS = Urgencias que causan ingreso/Total de urgencias
PRESIÓN DE URGENCIAS = Ingresos procedentes de urgencias/Total de ingresos del hospital
TASA DE CESAREAS = En porcentaje sobre el total de partos

REGISTRO DE ACTIVIDAD DE ATENCIÓN SANITARIA ESPECIALIZADA

El Real Decreto 69/2015, de 6 de febrero, por el que se regula el Registro de Actividad de Atención Sanitaria Especializada, tiene como objetivo regular este registro, con base en el actual Conjunto Mínimo Básico de Datos (RAE-CMBD), así como establecer su estructura y contenido.

Características del registro:

El registro contiene los siguientes datos:

1. Tipo de código de Identificación Personal.
2. Código de Identificación Personal.
3. Número de historia clínica.
4. Fecha de nacimiento.
5. Sexo.
6. País de nacimiento.
7. Código postal del domicilio habitual del paciente.
8. Municipio del domicilio habitual del paciente.
9. Régimen de financiación.
10. Fecha y hora de inicio de la atención.
11. Fecha y hora de la orden de ingreso.
12. Tipo de contacto.
13. Tipo de visita.
14. Procedencia.
15. Circunstancias de la atención.
16. Servicio responsable de la atención.
17. Fecha y hora de finalización de la atención.
18. Tipo de alta.
19. Dispositivo de continuidad asistencial.
20. Fecha y hora de intervención.
21. Ingreso en Unidad de Cuidados Intensivos.
22. Días de estancia en Unidad de Cuidados Intensivos.
23. Diagnóstico principal.
24. Marcador POA1 del diagnóstico principal.
25. Diagnósticos secundarios.
26. Marcador POA2 de los diagnósticos secundarios.
27. Procedimientos realizados en el centro.
28. Procedimientos realizados en otros centros.
29. Códigos de morfología de las neoplasias.
30. Centro sanitario.
31. Comunidad autónoma del centro sanitario.

Estructura del fichero

Número	Nombre variable	Descripción	Valores[1]	Formato	Longitud	Observaciones
1	TIP_CIP	Tipo de código de Identificación Personal.	1. **Código de identificación Personal de la CA.** 2. **Tarjeta Individual Sanitaria del SNS.** 3. **Tarjeta Sanitaria Europea.** 4. **Código de Identificación de MUFACE/ISFAS/MUGEJU.** 5. **DNI.**	Carácter.	1	
2	CIP	Código de identificación personal.		Carácter.	16	
3	HISTORIA	Número de Historia Clínica.		Carácter.	20	
4	FECNAC	Fecha de nacimiento.		Fecha (ddmmaaaa).	8	
5	SEXO	Sexo.	1. **Varón.** 2. **Mujer.** 9. No especificado.	Carácter.	1	
6	PAIS_NAC	Código ISO del país de nacimiento.		Carácter.	3	Código ISO. En caso de no conocerse se
7	RESIDE_CP	Código postal del domicilio.		Carácter.	5	53+ código ISO país para
8	RESIDE_MUNI	Código de municipio del domicilio.		Carácter.	6	530 + código ISO país para residentes en
9	REGFIN	Régimen de financiación.	1. **Sistema Nacional de Salud (SNS).** 2. **Reglamentos europeos y convenios bilaterales.** 3. **Mutualidades de funcionarios del estado y otras AAPP.** 4. **Mutuas colaboradoras con la Seguridad Social.** 5. **Accidentes de tráfico.** 6. **Financiación privada directa (personas físicas).** 7. **Financiación privada mediante seguro privado (Compañías de seguro sanitario).** 8. **Asistencia**	Carácter.	1	
10	FECINICONT	Fecha y hora de inicio del contacto.		Fecha (ddmmaaaa hhmi).	13	En caso de no conocerse la
11	FECINGHOSP	Fecha y hora de curso de la orden de ingreso del paciente.		Fecha (ddmmaaaa hhmi).	13	En caso de no conocerse la hora-min
12	TIPCONT	Tipo de contacto.	1. **Hospitalización.** 2. **Hospitalización a domicilio.** 3. **Hospital de día médico.** 4. **Cirugía ambulatoria.** 5. **Procedimientos ambulatorios de especial complejidad.** 6. **Urgencias.** 8. Otros.	Carácter.	1	
13	TIPVISITA	Tipo de la visita.	1. **Contacto inicial.** 2. **Contacto sucesivo.** 9. Desconocido.	Carácter.	1	

14	PROCEDENCIA	Solicitante del contacto.	Atención Primaria. 21. **Servicios del propio hospital: Urgencias.** 22. **Servicios del propio hospital: Cirugía ambulatoria.** 23. **Servicios del propio hospital: Hospital de día médico.** 24. **Servicios del propio hospital: Hospitalización.** 25. **Servicios del propio hospital: Hospitalización a domicilio.** 26. **Servicios del propio hospital: Procedimientos de especial complejidad.** 27. **Servicios del propio hospital: Consultas.** 28. **Otros servicios.** 30. Servicios de otro hospital/ centro sanitario. 40. Por iniciativa del paciente.	Carácter.	2	
15	CIRCONT	Circunstancias del contacto.	1. **No programado.** 2. **Programado.** 9. Desconocido.	Carácter.	1	
16	SERVICIO	Código del Servicio.	Ver listado de servicios en el anexo II.b.	Carácter.	3	
17	FECFINCONT	Fecha y hora de fin del contacto.		Fecha (ddmmaaaa hhmi).	13	En caso de no conocerse la
18	TIPALT	Destino tras el contacto.	1. **Domicilio.** 2. **Traslado a otro Hospital.** 3. **Alta voluntaria.** 4. **Exitus.** 5. **Traslado a centro sociosanitario.** 8. **Otros.**	Carácter.	1	
19	DISPOSITIVO CONTINUIDAD	Continuidad asistencial.	1. **No precisa.** 2. **Hospitalización en el propio hospital.** 3. **Hospitalización a domicilio.** 4. **Hospital de día médico.** 5. **Urgencias.** 6. **Consultas.** 8. **Otros.** 9. **Desconocido.**	Carácter.	1	
Número	Nombre variable	Descripción	Valores[1]	Formato	Longitud	Observaci
20	FECINT	Fecha y hora de la intervención.		Fecha (ddmmaaaa hhmi).	13	En caso de no conocerse la
21	UCI	Ingreso en UCI.	1. **SÍ.** 2. **NO.**	Carácter.	1	
22	DIAS_UCI	Días de estancia en UCI.		Numérico.	3	
23	D1	Diagnóstico Principal.		Carácter.	7	CIE10ES (a partir del 1
24	POAD1	Marcador POA del diagnóstico principal. Diagnóstico Principal presente al ingreso.	S. SÍ. N. NO. D. Desconocido. I. Indeterminado clínicamente. E. Exento.	Carácter.	1	
25	D2 - D20	Diagnósticos secundarios (hasta un máximo de 19).		Carácter.	7	CIE10ES (a partir del 1

26	POAD2 - POAD20	Marcador POA de los diagnósticos secundarios. Diagnóstico presente al ingreso.	S. SÍ. N. NO. D. Desconocido. I. Indeterminado clínicamente. E. Exento.	Carácter.	1	
27	PROC1- PROC20	Procedimientos en el centro (1 al 20).		Carácter.	7	CIE10ES (a partir del 1
28	PROCEXT1 - PROCEXT6	Procedimientos en otros centros (1 al 6).		Carácter.	7	CIE10ES (a partir del 1
29	M1M6	Morfología de neoplasias (1 a 6).		Carácter.	7	CIEO (a partir del
30	CEN_ SAN	Centro sanitario.		Carácter.	9	Código del Catálogo Nacional de
31	CCAA	Comunidad Autónoma.	Anexo II.c.	Carácter.	2	Código INE de Comunidad

(1) Los valores posibles son los establecidos con números o letras para cada variable y, en su caso, las clasificaciones o listados de referencia que se señalan en la columna de «observaciones».

(2) Registro General de Centros Establecimientos y Servicios Sanitarios Orden SCO/3866/2007, de 18 de diciembre, por la que se establece el contenido y la estructura del Registro General de centros, servicios y establecimientos sanitarios del Ministerio de Sanidad y Consumo.

TABLAS ESTADÍSTICAS

1. ESTABLECIMIENTOS SANITARIOS MILITARES

1. ESTABLECIMIENTOS SANITARIOS MILITARES.
1.0. Resumen General.

ESTABLECIMIENTOS SANITARIOS MILITARES

CAMAS INSTALADAS

Total: 675

CAMAS EN FUNCIONAMIENTO

Total: 436

PERSONAL DESTINADO

Total: 2.544

COMPRAS Y GASTOS/VENTAS E INGRESOS

Compras y Gastos: 174.981.641

Ventas e Ingresos: 158.452.029

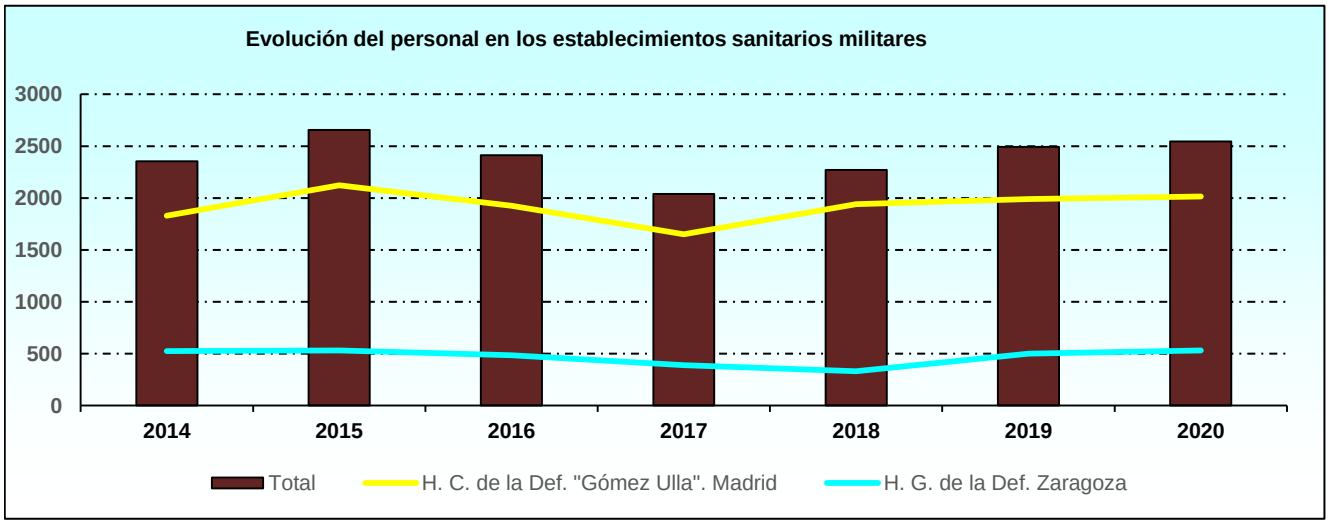

1. Establecimientos sanitarios militares.
1.1. Infraestructura hospitalaria.
1.1.1. Oferta asistencial
1.1.1.1. Porcentaje de centros con especialidades médicas **1 de 4**

HOSPITALES	ALERGO-LOGÍA	AP. DIGESTIVO	ATENCIÓN SAN. A DROGODE-PENDIENTES	CUIDADOS INTERMEDIOS NEONATALES	ENDOCRINO-LOGÍA	HEMATOLO-GÍA CLÍN.	MED. AERONÁU-TICA	MED. DEL TRABAJO
TOTAL	**100,00**	**100,00**	**0,00**	**0,00**	**50,00**	**100,00**	**0,00**	**50,00**
H. C. de la Def. "Gómez Ulla". Madrid	SI	SI	-	-	SI	SI	-	SI
H. G. de la Def. Zaragoza	SI	SI	-	-	-	SI	-	-

1.1.1. Oferta asistencial
1.1.1.1. Porcentaje de centros con especialidades médicas **2 de 4**

HOSPITALES	MED. HIPERBÁ-RICA	MED. PREVEN-TIVA	NEUMO-LOGÍA	NEUROLOGÍA	ONCOLO-GÍA	PSIQUIA-TRÍA	REUMATO-LOGÍA	ANESTESIA Y REANIMA-CIÓN
TOTAL	**100,00**	**100,00**	**100,00**	**100,00**	**50,00**	**100,00**	**100,00**	**100,00**
H. C. de la Def. "Gómez Ulla". Madrid	SI	SI	SI	SI	SI	SI	SI	SI
H. G. de la Defensa. Zaragoza	SI	SI	SI	SI	-	SI	SI	SI

1.1.1. Oferta asistencial
1.1.1.1. Porcentaje de centros con especialidades médicas **3 de 4**

HOSPITALES	ASIST. LESIONADOS ELEM. RADIAC-TIVOS	CARDIOLO-GÍA	DIÁLISIS	GERIATRÍA	HIDROLO-GÍA	MED. ED. FÍSICA Y DEPORTE	MED. GRAL./DE FAMILIA	MED. INTERNA
TOTAL	**0,00**	**100,00**	**100,00**	**50,00**	**0,00**	**0,00**	**50,00**	**100,00**
H. C. de la Def. "Gómez Ulla". Madrid	-	SI	SI	-	-	-	-	SI
H. G. de la Def. Zaragoza	-	SI	SI	SI	-	-	SI	SI

1.1.1. Oferta asistencial
1.1.1.1. Porcentaje de centros con especialidades médicas **4 de 4**

HOSPITALES	NEFROLO-GÍA	NEUROFISIO-LOGÍA	NUTRICIÓN Y DIETÉTICA	PEDIATRÍA	RADIOTERA-PIA	TRATAMIEN-TO DEL DOLOR
TOTAL	**100,00**	**100,00**	**50,00**	**100,00**	**50,00**	**50,00**
H. C. de la Def. "Gómez Ulla". Madrid	SI	SI	SI	SI	SI	SI
H. G. de la Def. Zaragoza	SI	SI	-	SI	-	-

1.1.1. Oferta asistencial
1.1.1.2. Porcentaje de centros con laboratorio

1 de 2

HOSPITALES	ANÁLISIS CLÍNICOS	BIOQUÍMICA CLÍNICA	INMUNOLOGÍA	LAB. DE SEMEN PARA CAPACITACIÓN ESPERMÁTICA	OBTENCIÓN DE MUESTRAS
TOTAL	**100,00**	**100,00**	**50,00**	**0,00**	**50,00**
H. C. de la Defensa "Gómez Ulla". Madrid	SI	SI	SI	-	SI
H. G. de la Defensa. Zaragoza	SI	SI	-	-	-

1.1.1. Oferta asistencial
1.1.1.2. Porcentaje de centros con laboratorio

2 de 2

HOSPITALES	ANATOMÍA PATOLÓGICA	GENÉTICA	LAB. DE HEMATOLOGÍA	MICROBIOLOGÍA Y PARASITOLOGÍA
TOTAL	**100,00**	**50,00**	**100,00**	**100,00**
H. C. de la Defensa "Gómez Ulla". Madrid	SI	SI	SI	SI
H. G. de la Defensa. Zaragoza	SI	-	SI	SI

1.1.1. Oferta asistencial
1.1.1.3. Porcentaje de centros con personal diplomado

HOSPITALES	ENFERMERÍA	FISIOTERAPIA	PODOLOGÍA	MATRONA	LOGOPEDIA	TERAPIA OCUPACIONAL
TOTAL	**100,00**	**100,00**	**0,00**	**50,00**	**50,00**	**50,00**
H. C. de la Defensa "Gómez Ulla". Madrid	SI	SI	-	SI	SI	SI
H. G. de la Defensa. Zaragoza	SI	SI	-	-	-	-

1.1.1. Oferta asistencial
1.1.1.4. Porcentaje de centros con oferta asistencial en banco

HOSPITALES	EMBRIONES	TEJIDOS	SERV. TRANSFUSIÓN	BANCO DE SEMEN	EXTRACCIÓN DE SANGRE POR DONACIÓN
TOTAL	**0,00**	**0,00**	**100,00**	**0,00**	**0,00**
H. C. de la Def. "Gómez Ulla". Madrid	-	-	SI	-	-
H. G. de la Def. Zaragoza	-	-	SI	-	-

1.1.1. Oferta asistencial
1.1.1.5. Porcentaje de centros con especialidades quirúrgicas

1 de 2

HOSPITALES	ANGIOLOGÍA Y CIR. VASCULAR	CIRUGÍA ESTÉTICA	CIRUGÍA MAXILO-FACIAL	CIRUGÍA MENOR AMBULAT.	CIRUGÍA PEDIATRÍCA	CIRUGÍA REFRACTIVA	DERMATO-LOGÍA	FECUNDA-CIÓN IN VITRO
TOTAL	**50,00**	**0,00**	**50,00**	**100,00**	**50,00**	**50,00**	**100,00**	**0,00**
H. C. de la Def. "Gómez Ulla". Madrid	SI	-	SI	SI	SI	SI	SI	-
H. G. de la Def. Zaragoza	-	-	-	SI	-	-	SI	-

1.1.1. Oferta asistencial
1.1.1.5. Porcentaje de centros con especialidades quirúrgicas

2 de 4

HOSPITALES	HEMO-DINÁMICA	INSEMINA-CIÓN ARTIF.	LITOTRICIA RENAL	OBSTE-TRICIA	ODONTO-LOGÍA/ ESTOMATO-LOGÍA	OTORRINO-LARINGO-LOGÍA	RECUPERA-CIÓN DE OOCITO	UROLOGÍA
TOTAL	**50,00**	**0,00**	**50,00**	**50,00**	**50,00**	**100,00**	**0,00**	**100,00**
H. C. de la Def. "Gómez Ulla". Madrid	SI	-	SI	SI	SI	SI	-	SI
H. G. de la Def. Zaragoza	-	-	-	-	-	SI	-	SI

1.1.1. Oferta asistencial
1.1.1.5. Porcentaje de centros con especialidades quirúrgicas

3 de 4

HOSPITALES	CIRUGÍA CARDÍACA	CIRUGÍA GRAL. Y DIGESTIVO	CIRUGÍA MAYOR AMBULA-TORIA	CIRUGÍA ORTO-PÉDICA Y TRAUMATO-LOGÍA	CIRUGÍA PLÁSTICA Y REPARA-DORA	CIRUGÍA TORÁCICA	EXTRAC-CIÓN DE ÓRGANOS	GINECO-LOGÍA
TOTAL	**50,00**	**100,00**	**100,00**	**100,00**	**50,00**	**50,00**	**50,00**	**100,00**
H. C. de la Def. "Gómez Ulla". Madrid	SI	SI	SI	SI	SI	SI	SI	SI
H. G. de la Def. Zaragoza	-	SI	SI	SI	-	-	-	SI

1.1.1. Oferta asistencial
1.1.1.5. Porcentaje de centros con especialidades quirúrgicas

4 de 4

HOSPITALES	IMPLANTA-CIÓN DE TEJIDOS	INTERRUP-CIÓN VOL. EMBARAZO	NEURO-CIRUGÍA	OBTENCIÓN DE TEJIDOS	OFTALMO-LOGÍA	PLANIFICA-CIÓN FAMILIAR	TRANSPLAN-TE DE ÓRGANOS
TOTAL	**0,00**	**0,00**	**50,00**	**0,00**	**100,00**	**50,00**	**0,00**
H. C. de la Def. "Gómez Ulla". Madrid	-	-	SI	-	SI	SI	-
H. G. de la Def. Zaragoza	-	-	-	-	SI	-	-

1.1.1. Oferta asistencial
1.1.1.6. Porcentaje de centros con servicios centrales

HOSPITALES	DEPÓSITO DE MEDICA-MENTOS	FARMACO-LOGÍA CLÍNICA	RADIODIAG-NÓSTICO	URGENCIAS	FARMACIA	MEDICINA NUCLEAR	REHABILITA-CIÓN
TOTAL	**100,00**	**50,00**	**100,00**	**100,00**	**100,00**	**50,00**	**100,00**
H. C. de la Def. "Gómez Ulla". Madrid	SI	SI	SI	SI	SI	SI	SI
H. G. de la Def. Zaragoza	SI	-	SI	SI	SI	-	SI

1.1.1. Oferta asistencial
1.1.1.7. Porcentaje de centros con otros servicios

HOSPITALES	FONIATRÍA	MEDICINA ESTÉTICA	PSICOLOGÍA CLÍNICA	TRANSPOR-TE SANITARIO	HOSPITAL DE DÍA	OTRAS UNIDADES ASISTEN-CIALES	TERAPIAS NO CONVEN-CIONALES	VACUNACIÓN
TOTAL	**50,00**	**0,00**	**100,00**	**50,00**	**100,00**	**50,00**	**50,00**	**100,00**
H. C. de la Def. "Gómez Ulla". Madrid	SI	-	SI	SI	SI	SI	SI	SI
H. G. de la Def. Zaragoza	-	-	SI	-	SI	-	-	SI

1.1.2. Dotación
1.1.2.1. Dotación del hospital.

1 de 2

HOSPITALES	CAMAS		INCUBADORAS		PARITORIOS		QUIROFANOS		SALAS DE HEMODINÁMICA	
	Insta-ladas	En funcio-namiento	Insta-ladas	En funcio-namiento	Insta-ladas	En funcio-namiento	Insta-ladas	En funcio-namiento	Insta-ladas	En funcio-namiento
TOTAL	**675**	**436**	**3**	**3**	**3**	**3**	**21**	**20**	**2**	**2**
H. C. de la Def. "Gómez Ulla". Madrid	475	343	3	3	3	3	16	16	2	2
H. G. de la Def. Zaragoza	200	93	-	-	-	-	5	4	-	-

Instaladas: a 31 de diciembre
En funcionamiento: promedio anual

1.1.2. Dotación
1.1.2.1. Dotación del hospital.

2 de 2

HOSPITALES	SALAS DE RX CONVENCIONAL		PUESTOS DE HOSPITAL DEL DIA			PUESTOS QUIRÚRGICOS	
	Hospital	Centros de espec.	Médico	Psiquiá-trico	Geriátrico	Unid. integradas	Unid. propias de CMA
TOTAL	**8**	**0**	**19**	**1**	**4**	**0**	**7**
H. C. de la Def. "Gómez Ulla". Madrid	5	-	14	1	-	-	-
H. G. de la Def. Zaragoza	3	-	5	-	4	-	7

1.1.2. Dotación
1.1.2.2. Dotación tecnológica en funcionamiento (A 31 de diciembre)

1 de 2

HOSPITALES	EQUIPOS EN FUNCIONAMIENTO EN HOSPITAL					
	Acelerador Lineal	Angiógrafo digital	Bombas de telecobalto-terapia	Densiómetros óseos no portátiles	Equipos de hemodiálisis*	TAC
TOTAL	**2**	**1**	**0**	**2**	**37**	**3**
H. C. de la Def. "Gómez Ulla". Madrid	2	1	-	1	27	2
H. G. de la Def. Zaragoza	-	-	-	1	10	1

* Equipos de hemodiálisis (excluidos equipos de hemofiltración)
TAC: Equipo de tomografía axial computerizada

1.1.2. Dotación
1.1.2.2. Dotación tecnológica en funcionamiento (A 31 de diciembre)

2 de 2

HOSPITALES	EQUIPOS EN FUNCIONAMIENTO EN HOSPITAL						
	PET y PET-TC	Equipos de resonancia magnética	Gamma-cámara	Litotriptor por ondas de choque	Mamógrafos	SPECT*	Otros
TOTAL	**0**	**2**	**0**	**1**	**2**	**2**	**0**
H. C. de la Def. "Gómez Ulla". Madrid	-	2	-	1	1	2	-
H. G. de la Def. Zaragoza	-	-	-	-	1	-	-

PET y PET-TC: Equipos de tomografía por emisión de positrones
* SPECT: Incluye dispositivos de gammacámara que cuenten con SPECT.

1.1.3. Servicios contratados por el centro
1.1.3.1. Porcentaje de centros con servicios no asintenciales en el centro

HOSPITALES	SERVICIOS NO ASISTENCIALES EN EL CENTRO					
	Cocina y/o alimentación	Lavandería	Limpieza	Mantenimeinto	Seguridad	Otros no asistenciales
TOTAL	**100,00**	**50,00**	**100,00**	**100,00**	**100,00**	**0,00**
H. C. de la Def. "Gómez Ulla". Madrid	SI	SI	SI	SI	SI	-
H. G. de la Defensa. Zaragoza	SI	-	SI	SI	SI	-

1.1.3. Servicios contratados por el centro
1.1.3.2. Porcentaje de centros con servicios no asintenciales fuera del centro

HOSPITALES	SERVICIOS NO ASISTENCIALES FUERA DEL CENTRO		
	Cocina y/o alimentación	Lavandería	Otros no asistenciales
TOTAL	**0,00**	**50,00**	**50,00**
H. C. de la Defensa "Gómez Ulla". Madrid	-	-	SI
H. G. de la Defensa. Zaragoza	-	SI	-

1.2. Personal*
1.2.1. Análisis conjunto
1.2.1.1. Distribución por clase de personal

HOSPITALES	TOTAL PERSONAL	PERSONAL SANITARIO FACULTATIVO	PERSONAL SANITARIO NO FACULTATIVO	PERSONAL NO SANITARIO	PERSONAL EN FORMACIÓN	
					Médicos residentes	Enfermería interna residente
TOTAL	**2.544**	**523**	**1.334**	**615**	**72**	**0**
H. C. de la Def. "Gómez Ulla". Madrid	**2.014**	434	1.005	503	72	-
H. G. de la Def. Zaragoza	**530**	89	329	112	-	-

1.2.1. Análisis conjunto
1.2.1.2. Distribución por clase de personal femenino

HOSPITALES	TOTAL PERSONAL	PERSONAL SANITARIO FACULTATIVO	PERSONAL SANITARIO NO FACULTATIVO	PERSONAL NO SANITARIO	PERSONAL EN FORMACIÓN	
					Médicos residentes	Enfermería interna residente
TOTAL	**1.774**	**305**	**1.126**	**304**	**39**	**0**
H. C. de la Def. "Gómez Ulla". Madrid	**1.395**	256	851	249	39	0
H. G. de la Def. Zaragoza	**379**	49	275	55	-	-

* Todo el personal está contratado a jornada completa

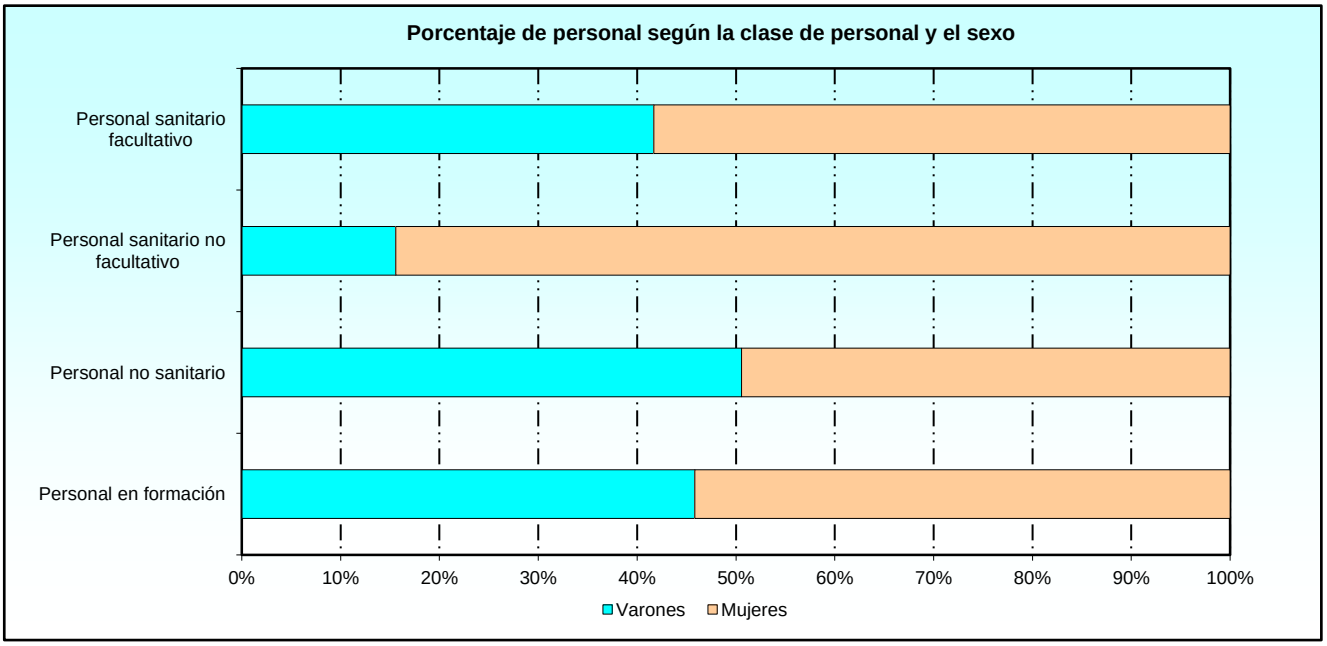

1.2.2. Personal sanitario facultativo contratado con el hospital
1.2.2.1. Distribución del personal en las especialidades médicas

HOSPITALES	TOTAL	ESPECIALIDADES MÉDICAS										
		Anestesiología y reanimación	Ap. Digest.	Cardiología	Endocrinología	Geriatría	Med. Inter.	Neumología	Oncología	Neurología	Med. Fís. y rehab.	Resto esp.
TOTAL	**216**	**29**	**14**	**18**	**8**	**6**	**26**	**12**	**6**	**12**	**9**	**76**
H. C. de la Def. "G. Ulla". Madrid	**180**	24	12	14	8	-	20	10	6	10	7	69
H. G. de la Def. Zaragoza	**36**	5	2	4	-	6	6	2	-	2	2	7

1.2.2. Personal sanitario facultativo contratado con el hospital
1.2.2.2. Distribución del personal femenino en las especialidades médicas

HOSPITALES	TOTAL	ESPECIALIDADES MÉDICAS										
		Anestesiología y reanimación	Ap. Digest.	Cardiología	Endocrinología	Geriatría	Med. Inter.	Neumología	Oncología	Neurología	Med. Fís. y rehab.	Resto esp.
TOTAL	**138**	**18**	**12**	**8**	**8**	**5**	**22**	**7**	**3**	**6**	**5**	**44**
H. C. de la Def. "G. Ulla". Madrid	**115**	15	10	7	8	-	17	5	3	5	4	41
H. G. de la Def. Zaragoza	**23**	3	2	1	-	5	5	2	-	1	1	3

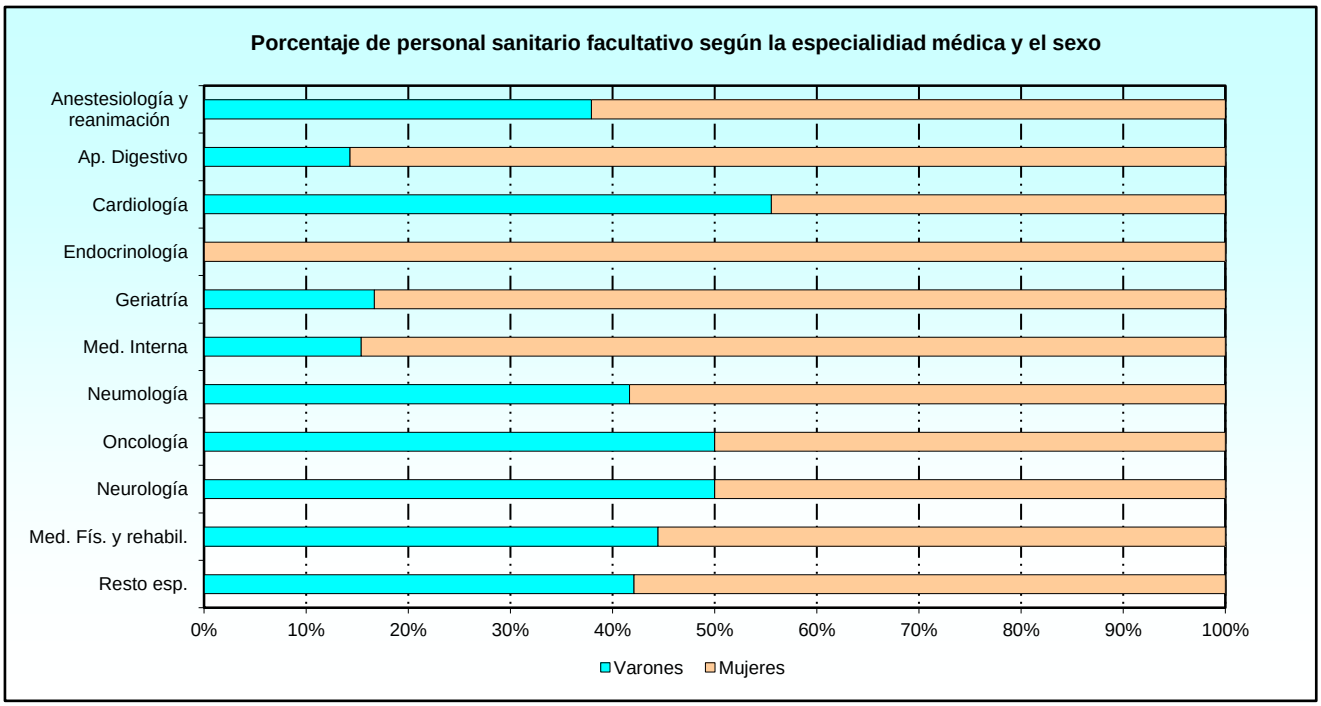

1.2.2. Personal sanitario facultativo contratado con el hospital
1.2.2.3. Distribución del personal en las especialidades quirúrgicas

1 de 2

HOSPITALES	TOTAL	ESPECIALIDADES QUIRÚRGICAS						
		Angiología y cirurg. Vascular	Cirug. Cardiaca	Cirug. gral. y del apar. digest.	Cirug. Oral y maxilofacial	Cirug. Ortopéd. y traumat.	Cirug. Pediátrica	Cirug. Plástica y reparadora
TOTAL	**134**	**4**	**2**	**22**	**3**	**22**	**2**	**7**
H. C. de la Def. "G. Ulla". Madrid	**113**	4	2	18	3	17	2	7
H. G. de la Def. Zaragoza	**21**	-	-	4	-	5	-	-

1.2.2. Personal sanitario facultativo contratado con el hospital
1.2.2.3. Distribución del personal en las especialidades quirúrgicas

2 de 2

HOSPITALES	ESPECIALIDADES QUIRÚRGICAS						
	Cirug. Torácica	Dermatología médico-quirurg.	Neurocirugía	Obstetricia y ginecolog.	Oftalmología	Otorrino-laringología	Urología
TOTAL	**3**	**9**	**8**	**16**	**17**	**8**	**11**
H. C. de la Def. "G. Ulla". Madrid	3	7	8	14	13	6	9
H. G. de la Def. Zaragoza	-	2	-	2	4	2	2

1.2.2. Personal sanitario facultativo contratado con el hospital
1.2.2.4. Distribución del personal femenino en las especialidades quirúrgicas

1 de 2

HOSPITALES	TOTAL MUJERES	ESPECIALIDADES QUIRÚRGICAS						
		Angiología y cirurg. Vascular	Cirug. Cardiaca	Cirug. gral. y del apar. digest.	Cirug. Oral y maxilofacial	Cirug. Ortopéd. y traumat.	Cirug. Pediátrica	Cirug. Plástica y reparadora
TOTAL	**63**	**2**	**0**	**8**	**0**	**4**	**1**	**3**
H. C. de la Def. "G. Ulla". Madrid	**52**	2	-	6	-	4	1	3
H. G. de la Def. Zaragoza	**11**	-	-	2	-	-	-	-

1.2.2. Personal sanitario facultativo contratado con el hospital
1.2.2.4. Distribución del personal femenino en las especialidades quirúrgicas

2 de 2

HOSPITALES	ESPECIALIDADES QUIRÚRGICAS						
	Cirug. Torácica	Dermatología médico-quirurg.	Neurocirugía	Obstetricia y ginecolog.	Oftalmología	Otorrino-laringología	Urología
TOTAL	**0**	**4**	**6**	**10**	**12**	**6**	**7**
H. C. de la Def. "G. Ulla". Madrid	-	3	6	9	9	4	5
H. G. de la Def. Zaragoza	-	1	-	1	3	2	2

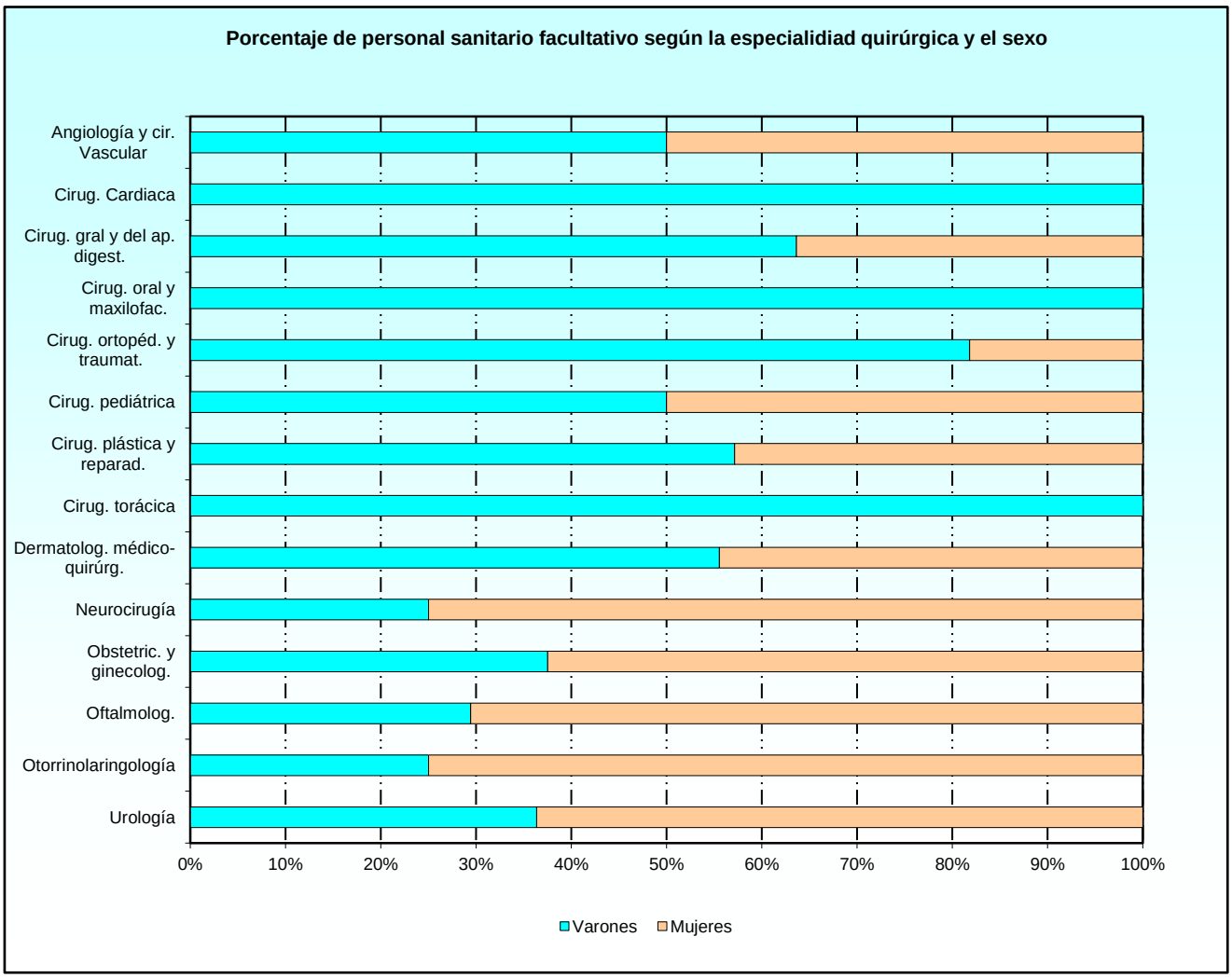
Porcentaje de personal sanitario facultativo según la especialidiad quirúrgica y el sexo
Angiología y cir. Vascular
Cirug. Cardiaca
Cirug. gral y del ap. digest.
Cirug. oral y maxilofac.
Cirug. ortopéd. y traumat.
Cirug. pediátrica
Cirug. plástica y reparad.
Cirug. torácica
Dermatolog. médico-quirúrg.
Neurocirugía
Obstetric. y ginecolog.
Oftalmolog.
Otorrinolaringología
Urología
0%
10%
20%
30%
40%
50%
60%
70%
80%
90%
100%
Varones
Mujeres

1.2.2. Personal sanitario facultativo contratado con el hospital
1.2.2.5. Distribución del personal en otras especialidades médicas

HOSPITALES	TOTAL	OTRAS ESPECIALIDADES MÉDICAS				
		Pediatría	Mediina intensiva	Psiquiatría	Servicios Centrales	Urgencias-guardias
TOTAL	**132**	**14**	**17**	**11**	**57**	**33**
H. C. de la Def. "Gómez Ulla". Madrid	**105**	13	10	10	47	25
H. G. de la Def. Zaragoza	**27**	1	7	1	10	8

1.2.2. Personal sanitario facultativo contratado con el hospital
1.2.2.6. Distribución del personal femenino en otras especialidades médicas

HOSPITALES	TOTAL MUJERES	OTRAS ESPECIALIDADES MÉDICAS				
		Pediatría	Mediina intensiva	Psiquiatría	Servicios Centrales	Urgencias-guardias
TOTAL	**71**	**11**	**7**	**7**	**29**	**17**
H. C. de la Def. "Gómez Ulla". Madrid	**59**	11	4	6	25	13
H. G. de la Def. Zaragoza	**12**	-	3	1	4	4

1.2.2. Personal sanitario facultativo contratado con el hospital
1.2.2.7. Distribución de otro personal sanitario facultativo

HOSPITALES	TOTAL	OTRO PERSONAL SANITARIO FACULTATIVO	
		Farmaceúticos	Otros titulados superiores sanitarios
TOTAL	**41**	**13**	**28**
H. C. de la Def. "Gómez Ulla". Madrid	**36**	11	25
H. G. de la Def. Zaragoza	**11**	2	3

1.2.2. Personal sanitario facultativo contratado con el hospital
1.2.2.8. Distribución de otro personal femenino sanitario facultativo

HOSPITALES	TOTAL MUJERES	OTRO PERSONAL SANITARIO FACULTATIVO	
		Farmaceúticos	Otros titulados superiores sanitarios
TOTAL	**33**	**12**	**21**
H. C. de la Def. "Gómez Ulla". Madrid	**30**	10	20
H. G. de la Def. Zaragoza	**3**	2	1

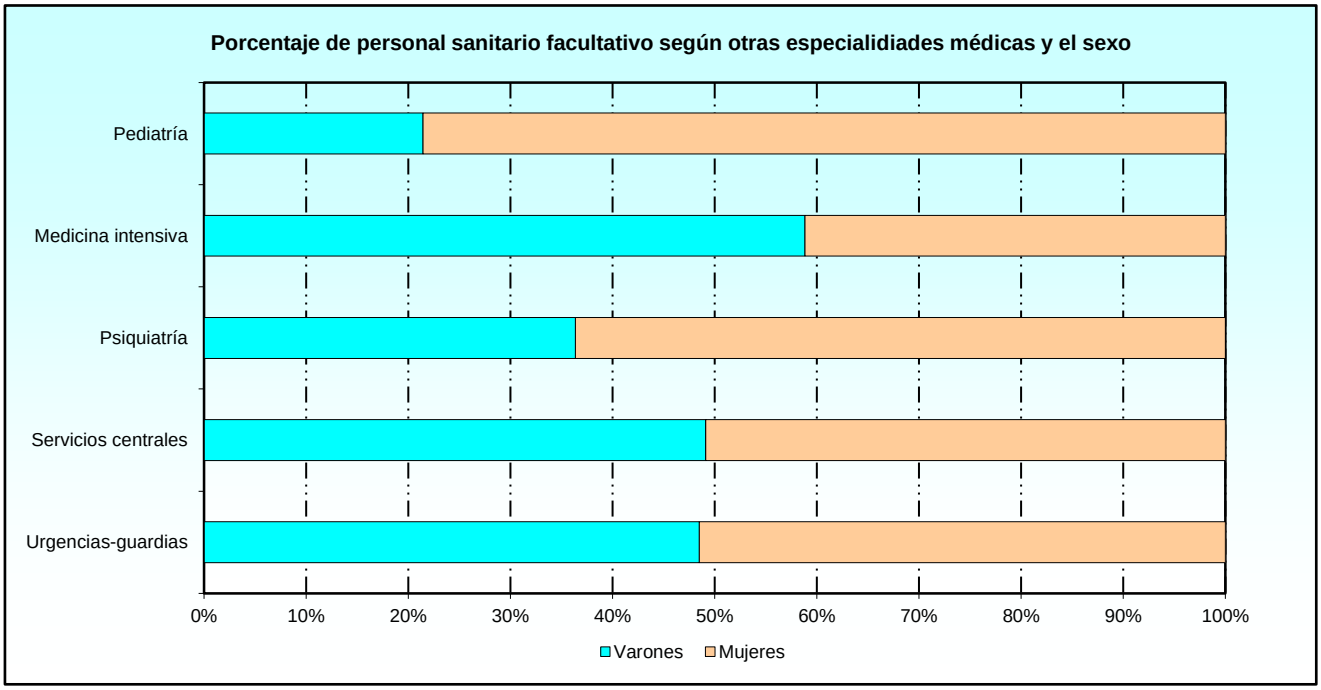
Porcentaje de personal sanitario facultativo según otras especialidiades médicas y el sexo
Pediatría
Medicina intensiva
Psiquiatría
Servicios centrales
Urgencias-guardias
0%
10%
20%
30%
40%
50%
60%
70%
80%
90%
100%
Varones
Mujeres

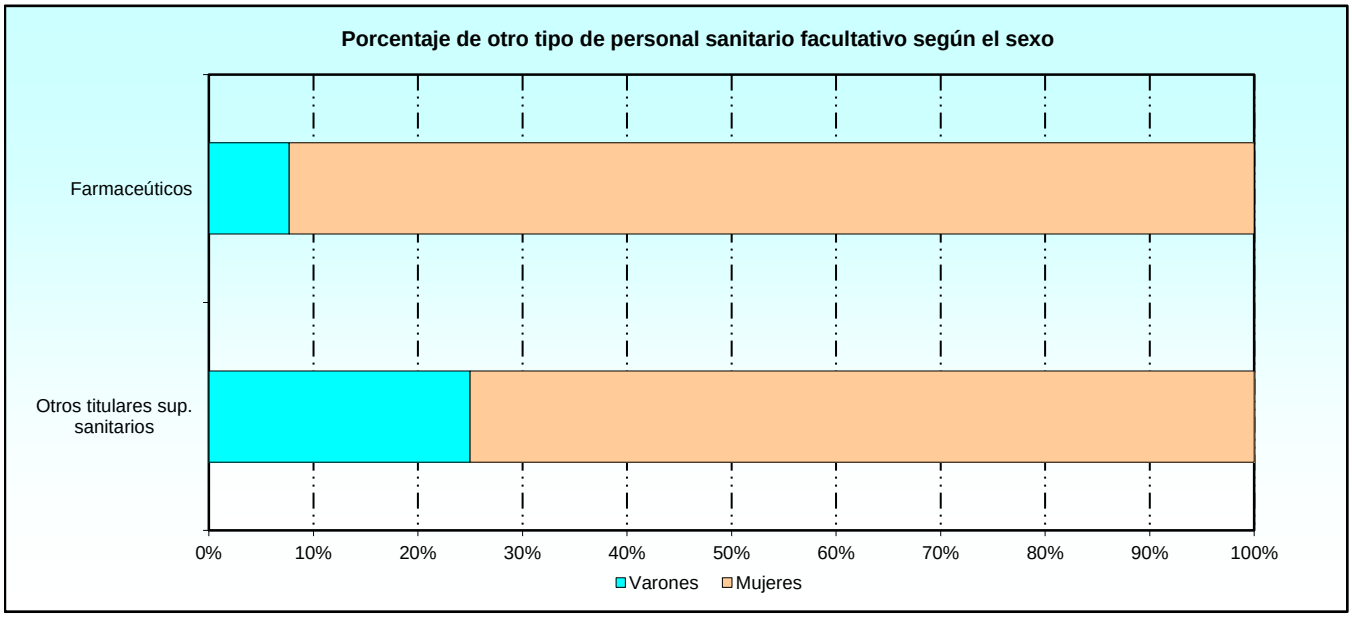
Porcentaje de otro tipo de personal sanitario facultativo según el sexo
Farmaceúticos
Otros titulares sup. sanitarios
0%
10%
20%
30%
40%
50%
60%
70%
80%
90%
100%
Varones
Mujeres

1.2.3. Personal sanitario no facultativo
1.2.3.1. Distribución del personal titulado medio sanitario

HOSPITALES	TOTAL	ENFER-MEROS/AS	MATRO-NAS/OS	FISIOTE-RAPEUTAS	TERA-PEUTAS OCUPAC.	LOGO-PEDAS	TÉCNIC. SANIT.	RESTO PERS. SANIT. NO FACULT.
TOTAL	**1.322**	**652**	**13**	**26**	**3**	**2**	**626**	**0**
H. C. de la Def. "Gómez Ulla". Madrid	**994**	489	13	21	3	2	466	-
H. G. de la Def. Zaragoza	**328**	163	-	5	-	-	160	-

1.2.3. Personal sanitario no facultativo
1.2.3.2. Distribución del personal femenino titulado medio sanitario

HOSPITALES	TOTAL	ENFER-MEROS/AS	MATRO-NAS/OS	FISIOTE-RAPEUTAS	TERA-PEUTAS OCUPAC.	LOGO-PEDAS	TÉCNIC. SANIT.	RESTO PERS. SANIT. NO FACULT.
TOTAL	**1.122**	**592**	**13**	**12**	**3**	**1**	**501**	**0**
H. C. de la Def. "Gómez Ulla". Madrid	**848**	446	13	9	3	1	376	-
H. G. de la Def. Zaragoza	**274**	146	-	3	-	-	125	-

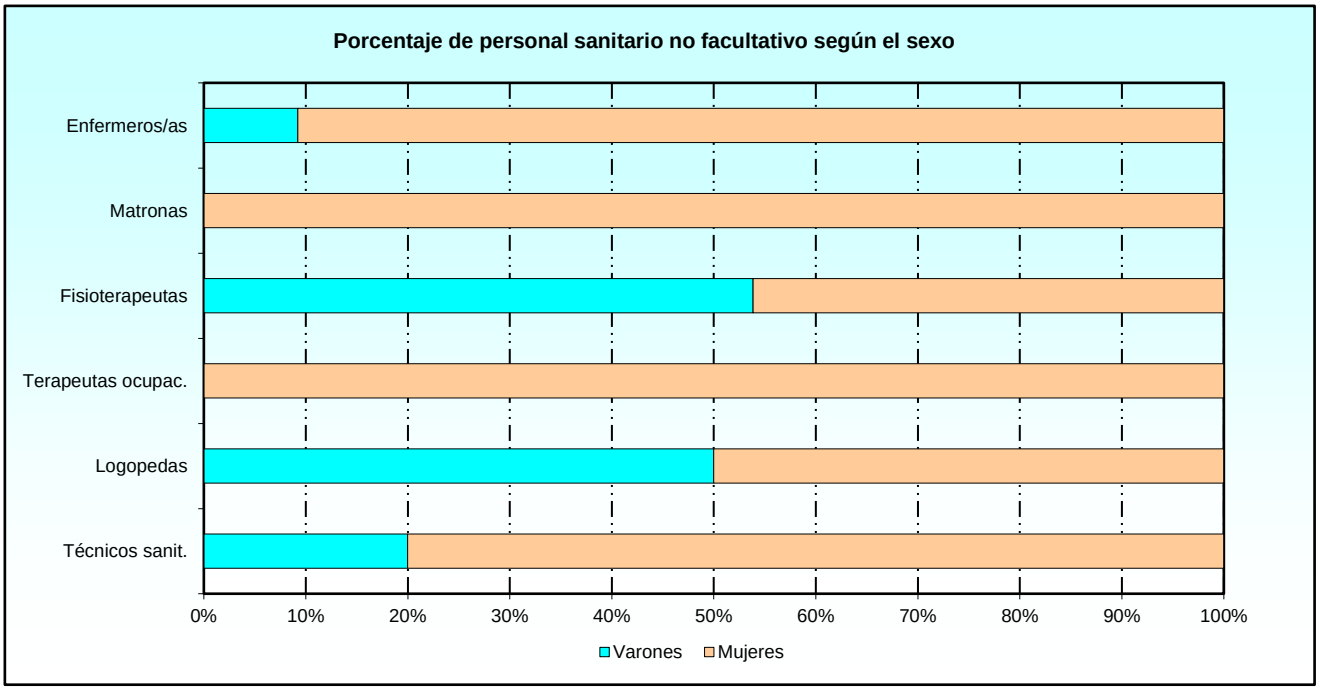

1.2.4. Personal no sanitario
1.2.4.1. Distribución del personal no sanitario

HOSPITALES	TOTAL	DIRECCIÓN Y GESTIÓN	TRABAJADORES SOCIALES	PERSONAL DE OFICIO	ADMINISTRA-TIVOS	OTROS (INCLUYE CELADORES)
TOTAL	**615**	**68**	**5**	**242**	**148**	**152**
H. C. de la Def. "Gómez Ulla". Madrid	**503**	62	4	211	102	124
H. G. de la Def. Zaragoza	**112**	6	1	31	46	28

1.2.4. Personal no sanitario
1.2.4.2. Distribución del personal femenino no sanitario

HOSPITALES	TOTAL	DIRECCIÓN Y GESTIÓN	TRABAJADORES SOCIALES	PERSONAL DE OFICIO	ADMINISTRA-TIVOS	OTROS (INCLUYE CELADORES)
TOTAL	**304**	**10**	**5**	**122**	**93**	**74**
H. C. de la Def. "Gómez Ulla". Madrid	**249**	8	4	107	70	60
H. G. de la Def. Zaragoza	**55**	2	1	15	23	14

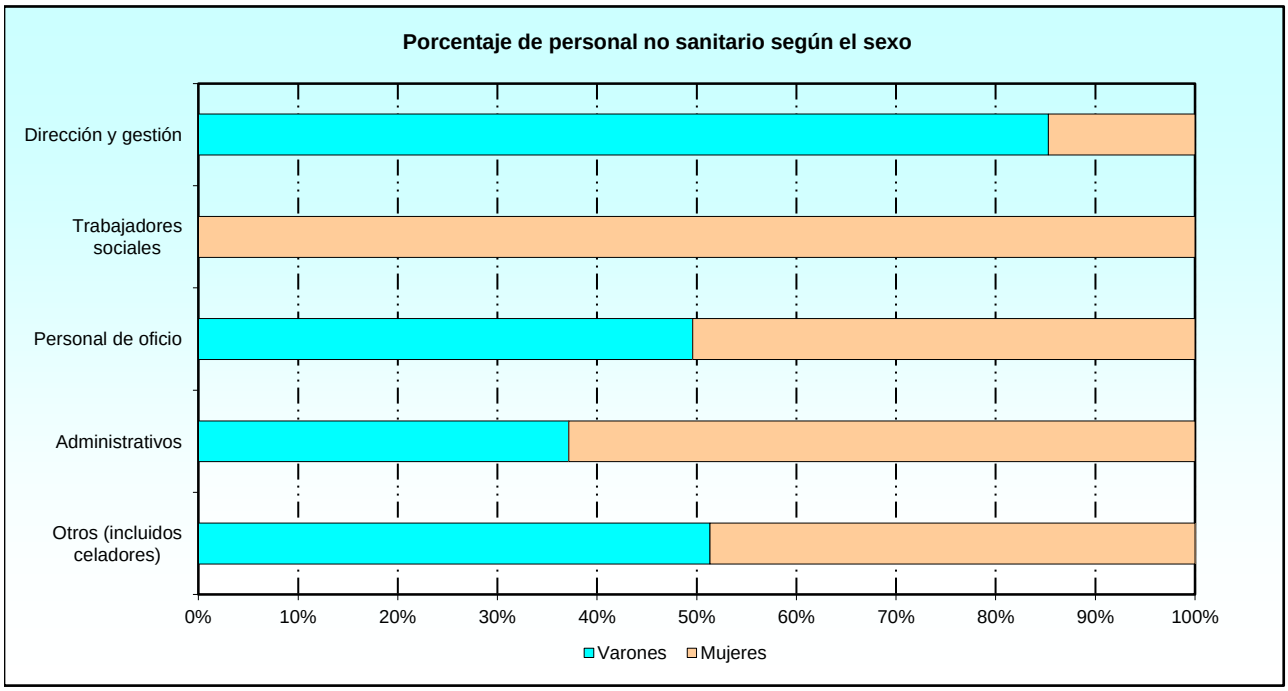

1.2.5. Personal en formación

1.2.5.1. Distribución del personal en formación según el sexo

HOSPITALES	MÉDICOS RESIDENTES INTERNOS (MIR)			ENFERMERÍA INTERNA RESIDENTE (EIR)			OTRO PERSONAL EN FORMACIÓN		
	Total	Varones	Mujeres	Total	Varones	Mujeres	Total	Varones	Mujeres
TOTAL	**72**	**33**	**39**	**0**	**0**	**0**	**0**	**0**	**0**
H. C. de la Def. "Gómez Ulla". Madrid	**72**	33	39	**0**	-	-	**0**	-	-
H. G. de la Def. Zaragoza	**0**	-	-	**0**	-	-	**0**	-	-

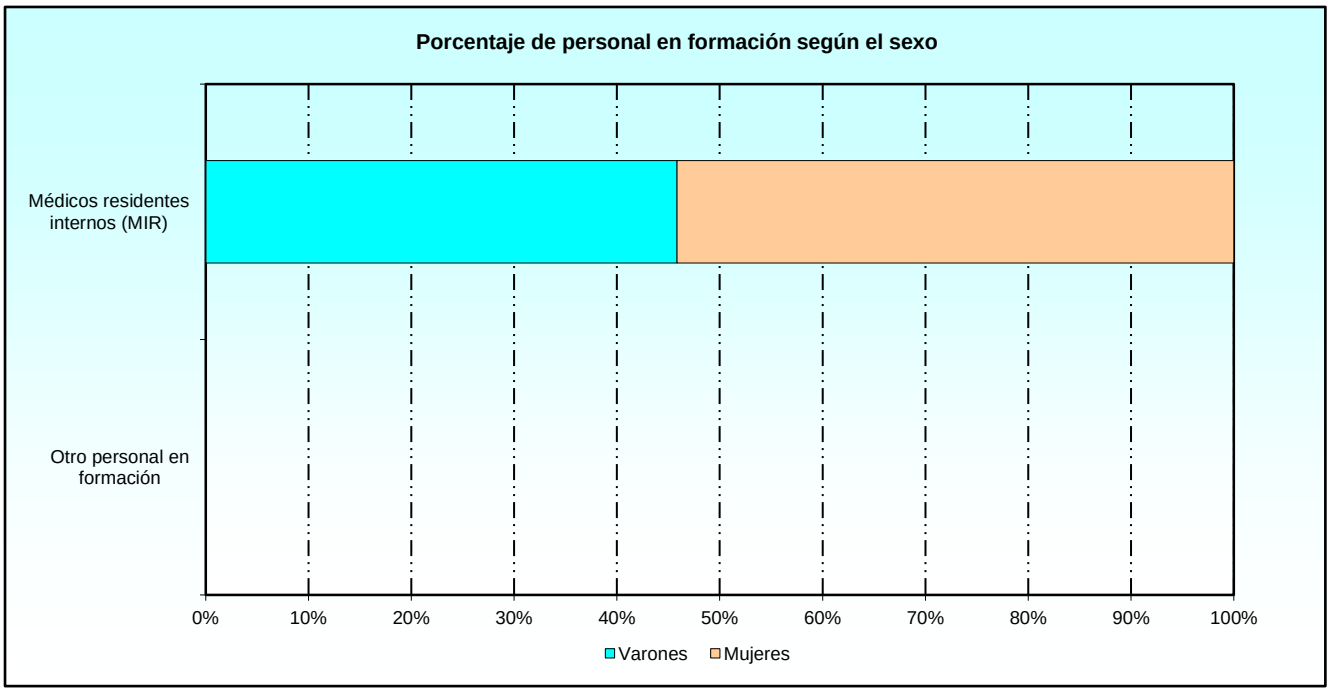

1.3. Datos económicos
1.3.1. Compras y gastos
1.3.1.1. Resumen general

HOSPITALES	TOTAL	COMPRAS	VARIACIÓN DE EXISTENCIAS	SERVICIOS EXTERIORES	GASTOS DE PERSONAL	DOTACIÓN PARA AMORTI-ZACIONES	PERDIDAS POR DETERIORO Y OTRAS DOTACIONES	RESTO DE GASTOS
TOTAL	**174.981.641**	**37.539.437**	**0**	**9.275.473**	**112.864.178**	**9.459.128**	**0**	**5.843.425**
H. C. de la Defensa "Gómez Ulla". Madrid	**154.910.408**	34.936.274	-	9.145.000	95.526.581	9.459.128	-	5.843.425
H. G. de la Defensa. Zaragoza	**20.071.233**	2.603.163	-	130.473	17.337.597	-	-	-

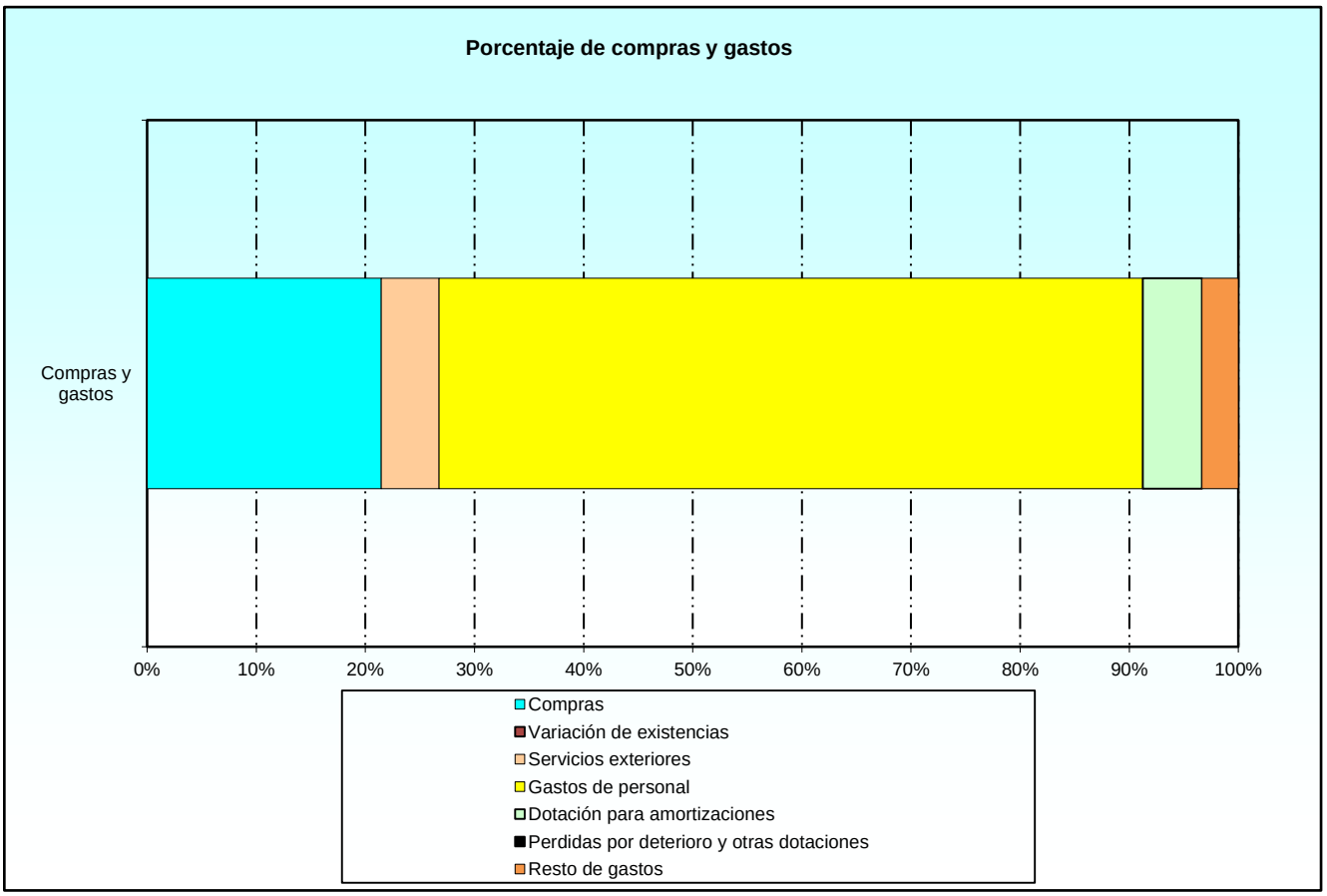

1.3.1. Compras y gastos
1.3.1.2. Distribución según el tipo de compras

HOSPITALES	COMPRAS					
	TOTAL	Productos farmaceúticos	Material sanitario de consumo	Servicios asistenciales prestados por otras empresas o profesionales	Trabajos realizados por otras empresas o profesionales	Resto de compras
TOTAL	**37.539.437**	**14.712.891**	**18.454.772**	**179.824**	**2.573.877**	**1.618.073**
H. C. de la Defensa "Gómez Ulla". Madrid	**34.936.274**	14.712.891	17.982.423	179.824	997.970	1.063.166
H. G. de la Defensa. Zaragoza	**2.603.163**	-	472.349	-	1.575.907	554.907

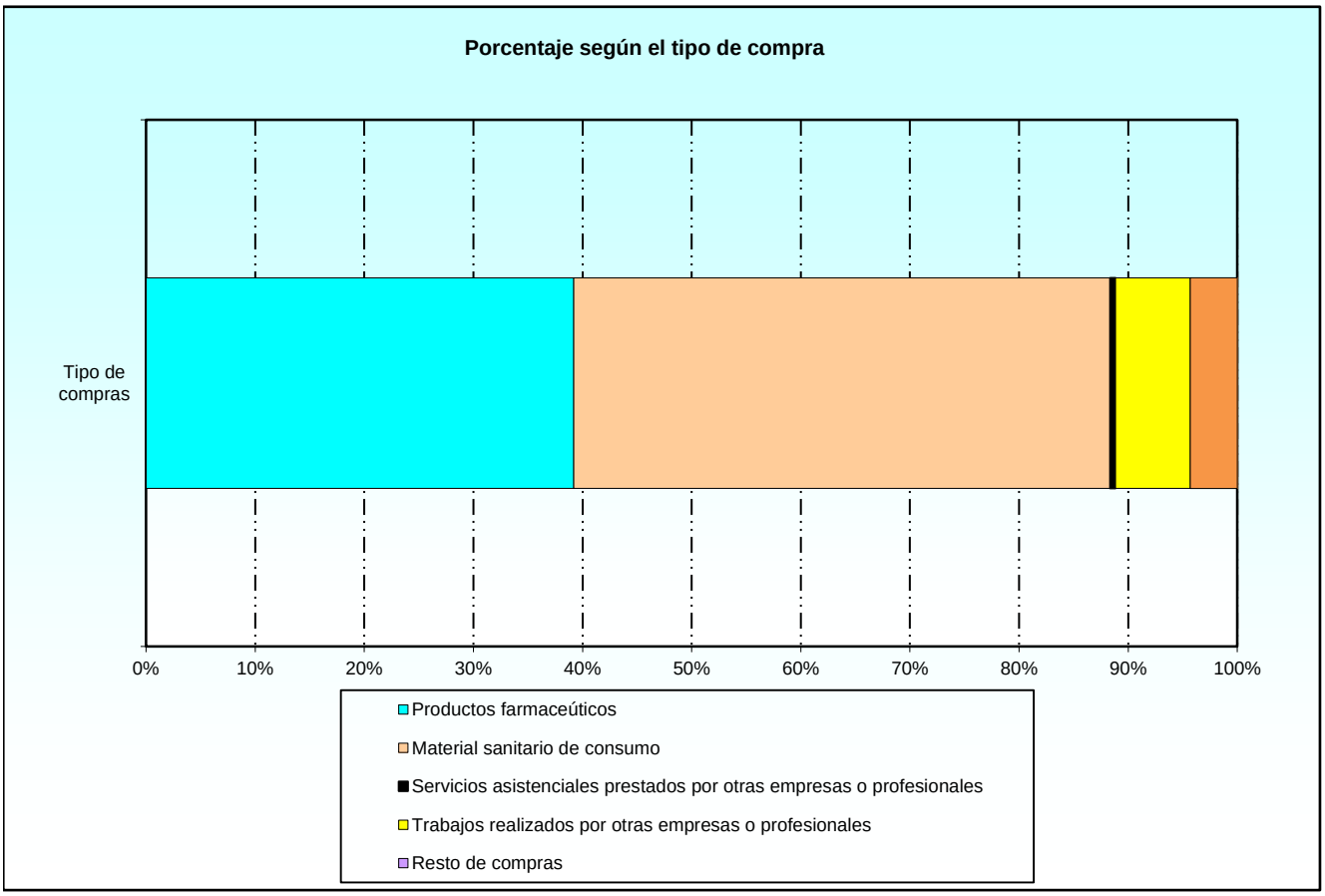

1.3.2. Ventas e ingresos
1.3.2.1. Resumen general

HOSPITALES	TOTAL	INGRESOS POR PRESTACIÓN DE SERVICIOS	SUBVENCIONES, DONACIONES Y LEGADOS	RESTO DE VENTAS E INGRESOS
TOTAL	**158.452.029**	**158.451.932**	**0**	**97**
H. C. de la Defensa "Gómez Ulla". Madrid	**154.910.408**	154.910.408	-	-
H. G. de la Defensa. Zaragoza	**3.541.621**	3.541.524	-	97

1.3.2. Ventas e ingresos
1.3.2.2. Ingresos por prestación de servicios

1 de 2

HOSPITALES	PRESTACIÓN DE SERVICIOS				
	TOTAL	A particulares	Concertados por entidades aseguradoras privadas	Mutuas de AT y EP de la SS	Concertados con entidades u org. del sistema nacional de salud
TOTAL	**158.451.932**	**198.302**	**1.081.952**	**0**	**29.311.052**
H. C. de la Defensa "Gómez Ulla". Madrid	**154.910.408**	196.956	982.896	-	25.875.000
H. G. de la Defensa. Zaragoza	**3.541.524**	1.346	99.056	-	3.436.052

1.3.2. Ventas e ingresos
1.3.2.2. Ingresos por prestación de servicios

2 de 2

HOSPITALES	PRESTACIÓN DE SERVICIOS			
	Financiación directa	Procedente de otras entidades y organismo públicos	Bonificaciones	Otros ingresos por prestación de servicios
TOTAL	**127.034.193**	**821.363**	**0**	**5.070**
H. C. de la Defensa "Gómez Ulla". Madrid	127.034.193	821.363	-	-
H. G. de la Defensa. Zaragoza	-	-	-	5.070

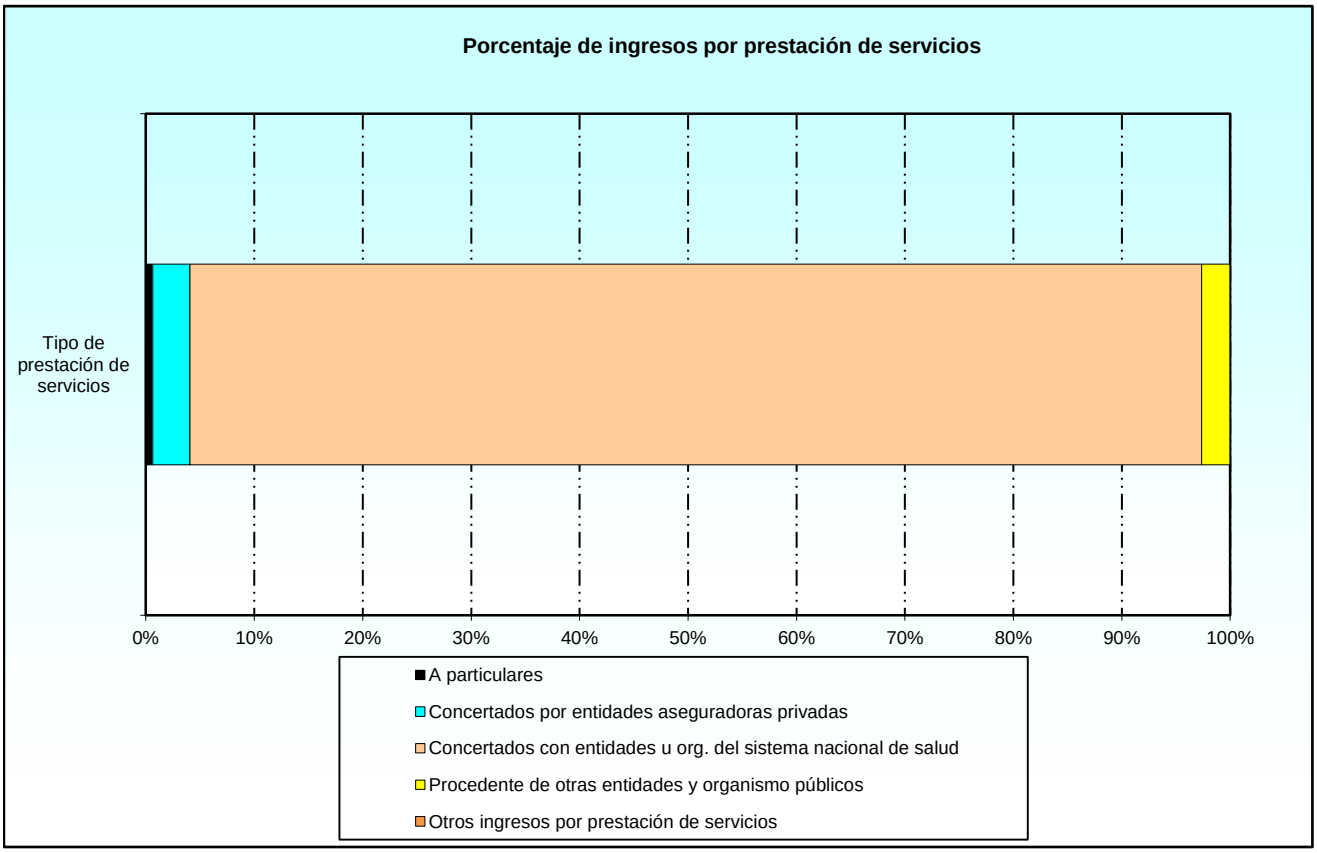

1.3.3. Inversiones realizadas en el año
1.3.3.1. Resumen general

HOSPITALES	INVERSIONES REALIZADAS			
	TOTAL	En inmovilizado intangible	En inmovilizado material	Otras inversiones
TOTAL	**4.804.098**	**0**	**4.804.098**	**0**
H. C. de la Defensa "Gómez Ulla". Madrid	**4.123.321**	-	4.123.321	-
H. G. de la Defensa. Zaragoza	**680.777**	-	680.777	-

2. ACTIVIDAD HOSPITALARIA

2.- ACTIVIDAD HOSPITALARIA
2.0. Resumen General

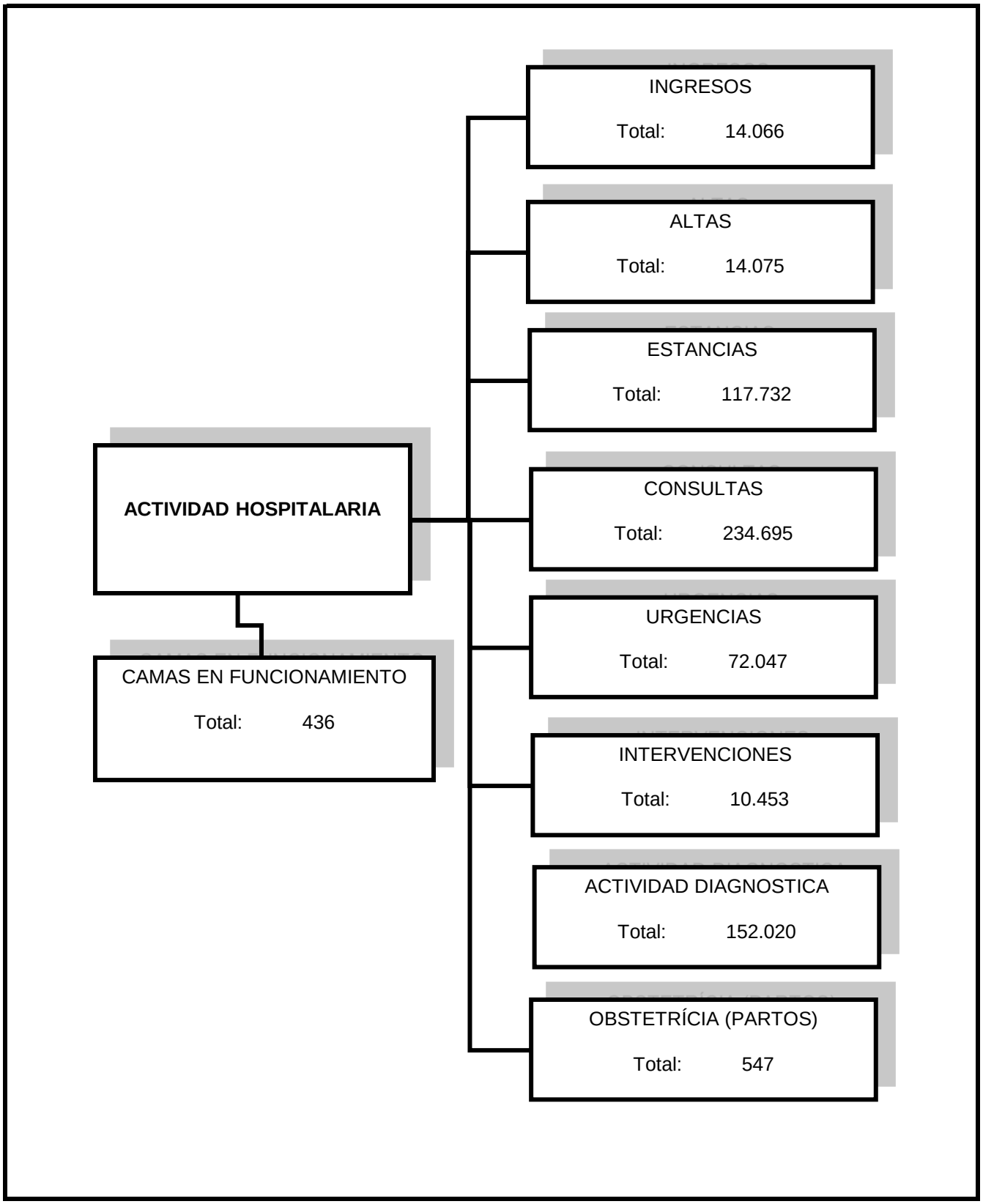

2. Actividad hospitalaria.
2.1. Actividad asistencial
2.1.1. Análisis conjunto
2.1.1.1. Resumen general (Anual)

HOSPITALES	CAMAS EN FUNCIO-NAMIENTO (Promedio anual)	INGRESOS	ALTAS	ESTANCIAS	CONSULTAS	URGENCIAS	INTERVEN-CIONES
TOTAL	**436**	**14.066**	**14.075**	**117.732**	**234.695**	**72.047**	**10.453**
H. C. de la Defensa. Gómez Ulla. Madrid	343	11.147	11.147	93.237	183.025	61.993	8.749
H. G. de la Defensa. Zaragoza	93	2.919	2.928	24.495	51.670	10.054	1.704

2.1.1. Análisis conjunto
2.1.1.2. Indicadores de actividad asistencial

HOSPITALES	ESTANCIA MEDIA	ÍNDICE DE OCUPACIÓN (%)	ÍNDICE DE ROTACIÓN (%)	% DE MORTALIDAD	% DE 1ª CONSULTA	% DE URGENCIAS INGRE-SADAS	PRESIÓN DE URGENCIAS	Nº MEDIO ANUAL DE INTERVEN-CIONES
TOTAL	**8,36**	**73,98**	**32,28**	**7,79**	**29,11**	**11,88**	**60,86**	**522,65**
H. C. de la Def. "Gómez Ulla". Madrid	8,36	74,47	32,50	6,67	27,59	11,81	65,69	546,81
H. G. de la Def. Zaragoza	8,37	72,16	31,48	12,09	34,52	12,32	42,45	426,00

ESTANCIA MEDIA = Estancias totales/Altas totales

ÍNDICE DE OCUPACIÓN = Estancias totales/Camas en funcionamiento*365

ÍNDICE DE ROTACIÓN = Altas totales/camas en funcionamiento

MORTALIDAD = Altas por fallecimiento/Altas totales

% DE 1ª CONSULTA = 1ª Consulta/Consultas totales

% DE URGENCIAS INGRESADAS = Urgencias que causan ingreso/Total de urgencias

PRESIÓN DE URGENCIAS = Ingresos procedentes de urgencias/Total de ingresos del hospital

Nº MEDIO INTERVENCIONES= Intervenciones quirúrgicas/ Nº de quirófanos en funcionamiento

2.2. Actividad en hospitalización
2.2.1. Análisis conjunto de hospitalización
2.2.1.1. Indicadores de actividad (anual) distribuidos por áreas asistenciales (Total hospitales)

HOSPITALES	CAMAS EN FUNCIO-NAMIENTO (Promedio anual)	ESTANCIAS CAUSADAS	ALTAS FINALES	ESTANCIA MEDIA	ÍNDICE DE OCUPACIÓN	ÍNDICE DE ROTACIÓN
TOTAL	**420**	**114.680**	**13.936**	**8,23**	**74,81**	**33,18**
Medicina interna	156	50.281	4.287	11,73	88,31	27,48
Especialidades médicas	116	33.600	3.700	9,08	79,36	31,90
Especialidades quirúrgicas	66	12.553	2.890	4,34	52,11	43,79
Cirugía Ortopédica y Traumatología	27	7.191	1.076	6,68	72,97	39,85
Ginecología y Obstetrícia	16	2.368	880	2,69	40,55	55,00
Pediatría	18	1.960	721	2,72	29,83	40,06
Rehabilitación	-	-	-	-	-	-
Medicina intensiva	-	-	-	-	-	-
Larga estancia	2	1.247	50	-	-	-
Psiquiatría	19	5.480	332	16,51	79,02	17,47
Cuidados paliativos	-	-	-	-	-	-
Otros	-	-	-	-	-	-

2.2.1. Análisis conjunto de hospitalización
2.2.1.2. Camas en funcionamiento distribuidas por áreas asistenciales

1 de 2

HOSPITALES	TOTAL	MEDICINA INTERNA	ESPECIALI-DADES MÉDICAS	ESPECIALI-DADES QUIRÚRGICAS	CIRUGÍA ORTOPÉDICA Y TRAUMATO-LOGÍA
TOTAL	**434**	**156**	**116**	**66**	**27**
H. C. de la Defensa "Gómez Ulla". Madrid	**341**	99	104	55	19
H. G. de la Defensa. Zaragoza	**93**	57	12	11	8

2.2.1. Análisis conjunto de hospitalización
2.2.1.2. Camas en funcionamiento distribuidas por áreas asistenciales

2 de 2

HOSPITALES	OBSTETRICIA Y GINECO-LOGÍA	PEDIATRÍA	MEDICINA INTENSIVA	PSIQUIATRÍA	OTROS
TOTAL	**16**	**18**	**16**	**19**	**0**
H. C. de la Defensa "Gómez Ulla". Madrid	15	18	12	19	-
H. G. de la Defensa. Zaragoza	1	-	4	-	-

2.2.1. Análisis conjunto de hospitalización
2.2.1.3. Estancias causadas distribuidos por áreas asistenciales

1 de 2

HOSPITALES	TOTAL	MEDICINA INTERNA	ESPECIALIDADES MÉDICAS	ESPECIALIDADES QUIRÚRGICAS	CIRUGÍA ORTOPÉDICA Y TRAUMATO-LOGÍA
TOTAL	**116.575**	**50.281**	**33.600**	**12.553**	**7.191**
H. C. de la Defensa "Gómez Ulla". Madrid	**92.080**	32.287	30.921	11.059	5.624
H. G. de la Defensa. Zaragoza	**24.495**	17.994	2.679	1.494	1.567

2.2.1. Análisis conjunto de hospitalización
2.2.1.3. Estancias causadas distribuidos por áreas asistenciales

2 de 2

HOSPITALES	OBSTETRICIA Y GINECOLOGÍA	PEDIATRÍA	MEDICINA INTENSIVA	PSIQUIATRÍA	OTROS
TOTAL	**2.368**	**1.960**	**3.142**	**5.480**	**0**
H. C. de la Defensa "Gómez Ulla". Madrid	2.357	1.960	2.392	5.480	-
H. G. de la Defensa. Zaragoza	11	-	750	-	-

2.2.1. Análisis conjunto de hospitalización
2.1.1.4. Altas finales distribuidas por áreas asistenciales

1 de 2

HOSPITALES	TOTAL	MEDICINA INTERNA	ESPECIALIDADES MÉDICAS	ESPECIALIDADES QUIRÚRGICAS	CIRUGÍA ORTOPÉDICA Y TRAUMATO-LOGÍA
TOTAL	**14.025**	**4.287**	**3.700**	**2.890**	**1.076**
H. C. de la Defensa "Gómez Ulla". Madrid	**11.097**	2.652	3.256	2.403	744
H. G. de la Defensa. Zaragoza	**2.928**	1.635	444	487	332

2.2.1. Análisis conjunto de hospitalización
2.2.1.4. Altas finales distribuidas por áreas asistenciales

2 de 2

HOSPITALES	OBSTETRICIA Y GINECOLOGÍA	PEDIATRÍA	MEDICINA INTENSIVA	PSIQUIATRÍA	OTROS
TOTAL	**880**	**721**	**139**	**332**	**0**
H. C. de la Defensa "Gómez Ulla". Madrid	874	721	115	332	-
H. G. de la Defensa. Zaragoza	6	-	24	-	-

2.2.1. Análisis conjunto de hospitalización
2.2.1.5. Estancias medias distribuidas por áreas asistenciales

1 de 2

HOSPITALES	TOTAL	MEDICINA INTERNA	ESPECIALIDADES MÉDICAS	ESPECIALIDADES QUIRÚRGICAS	CIRUGÍA ORTOPÉDICA Y TRAUMATO-LOGÍA
TOTAL	**8,31**	**11,73**	**9,08**	**4,34**	**6,68**
H. C. de la Defensa "Gómez Ulla". Madrid	**8,30**	12,17	9,50	4,60	7,56
H. G. de la Defensa. Zaragoza	**8,37**	11,01	6,03	3,07	4,72

ESTANCIA MEDIA = Estancias totales/Altas totales

2.2.1. Análisis conjunto de hospitalización
2.2.1.5. Estancias medias distribuidas por áreas asistenciales

2 de 2

HOSPITALES	OBSTETRICIA Y GINECOLOGÍA	PEDIATRÍA	MEDICINA INTENSIVA	PSIQUIATRÍA	OTROS
TOTAL	**2,69**	**2,72**	**22,60**	**16,51**	**0,00**
H. C. de la Defensa "Gómez Ulla". Madrid	2,70	2,72	20,80	16,51	-
H. G. de la Defensa. Zaragoza	1,83	-	31,25	-	-

2.2.1. Análisis conjunto de hospitalización
2.2.1.6. Índices de ocupación distribuidos por áreas asistenciales (Porcentaje)

1 de 2

HOSPITALES	TOTAL	MEDICINA INTERNA	ESPECIALIDADES MÉDICAS	ESPECIALIDADES QUIRÚRGICAS	CIRUGÍA ORTOPÉDICA Y TRAUMATO-LOGÍA
TOTAL	**73,59**	**88,31**	**79,36**	**52,11**	**72,97**
H. C. de la Defensa "Gómez Ulla". Madrid	**73,98**	89,35	81,46	55,09	81,10
H. G. de la Defensa. Zaragoza	**72,16**	86,49	61,16	37,21	53,66

ÍNDICE DE OCUPACIÓN = Estancias totales/Camas en funcionamiento*365

2.2.1. Análisis conjunto de hospitalización
2.2.1.6. Índices de ocupación distribuidos por áreas asistenciales (Porcentaje)

2 de 2

HOSPITALES	OBSTETRICIA Y GINECOLOGÍA	PEDIATRÍA	MEDICINA INTENSIVA	PSIQUIATRÍA	OTROS
TOTAL	**40,55**	**29,83**	**53,80**	**79,02**	**0,00**
H. C. de la Defensa "Gómez Ulla". Madrid	43,05	29,83	54,61	79,02	-
H. G. de la Defensa. Zaragoza	3,01	-	51,37	-	-

2.2.1. Análisis conjunto de hospitalización
2.2.1.7. Índices de rotación distribuidos por áreas asistenciales

1 de 2

HOSPITALES	TOTAL	MEDICINA INTERNA	ESPECIALIDADES MÉDICAS	ESPECIALIDADES QUIRÚRGICAS	CIRUGÍA ORTOPÉDICA Y TRAUMATO-LOGÍA
TOTAL	**32,32**	**27,48**	**31,90**	**43,79**	**39,85**
H. C. de la Def. "Gómez Ulla". Madrid	**32,54**	26,79	31,31	43,69	39,16
H. G. de la Def. Zaragoza	**31,48**	28,68	37,00	44,27	41,50

2.2.1. Análisis conjunto de hospitalización
2.2.1.7. Índices de rotación distribuidos por áreas asistenciales

2 de 2

HOSPITALES	OBSTETRICIA Y GINECOLOGÍA	PEDIATRÍA	MEDICINA INTENSIVA	PSIQUIATRÍA	OTROS
TOTAL	**55,00**	**40,06**	**8,69**	**17,47**	**0,00**
H. C. de la Defensa "Gómez Ulla". Madrid	58,27	40,06	9,58	17,47	-
H. G. de la Defensa. Zaragoza	6,00	-	6,00	-	-

ÍNDICE DE ROTACIÓN = Altas totales/camas en funcionamiento

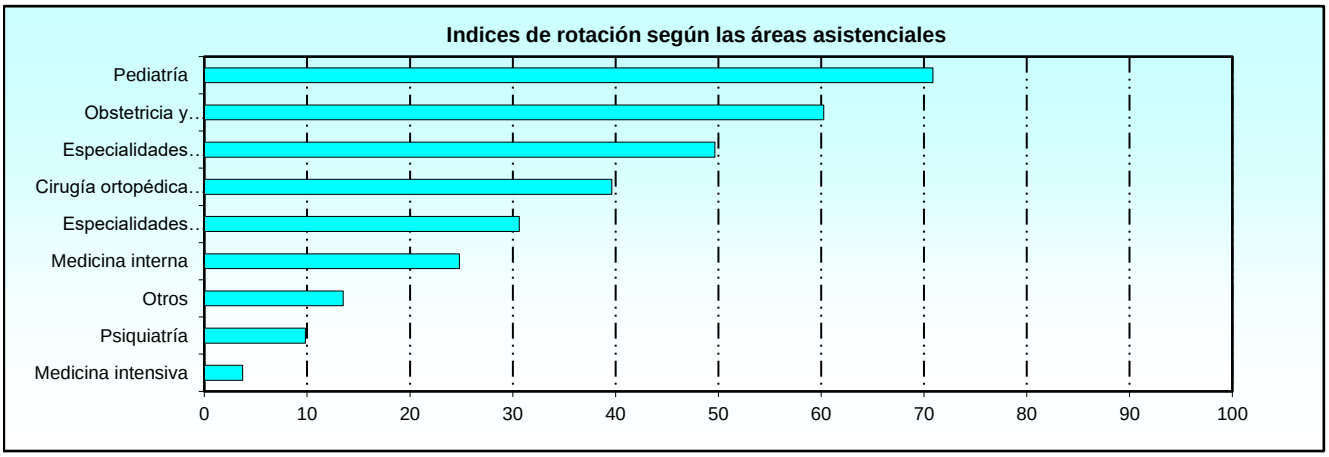

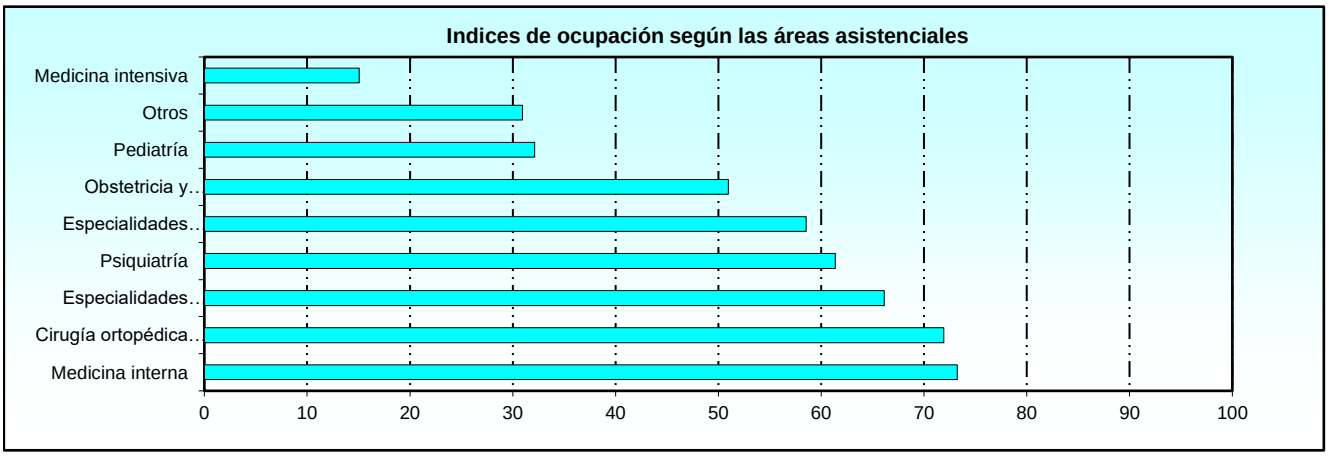

2.2.2. Análisis de las altas
2.2.2.1. Altas hospitalarias según el tipo de alta

HOSPITALES	TOTAL	POR CURACIÓN O MEJORÍA	POR TRASLADO A OTRO HOSPITAL	POR FALLECI-MIENTO	POR OTRAS CAUSAS
TOTAL	**14.075**	**12.633**	**157**	**1.097**	**188**
H. C. de la Defensa "Gómez Ulla". Madrid	**11.147**	10.131	85	743	188
H. G. de la Defensa. Zaragoza	**2.928**	2.502	72	354	-

2.2.2. Análisis de las altas
2.2.2.2. Altas por curación o mejoría distribuidas por áreas asintenciales

1 de 2

HOSPITALES	TOTAL	MEDICINA INTERNA	ESPECIALIDADES MÉDICAS	ESPECIALIDADES QUIRÚRGICAS	CIRUGÍA ORTOPÉDICA Y TRAUMATO-LOGÍA
TOTAL	**12.614**	**3.545**	**3.278**	**2.864**	**1.048**
H. C. de la Defensa "Gómez Ulla". Madrid	**10.102**	2.262	2.877	2.373	719
H. G. de la Defensa. Zaragoza	**2.512**	1.283	401	491	329

2.2.2. Análisis de las altas
2.2.2.2. Altas por curación o mejoría distribuidas por áreas asintenciales

2 de 2

HOSPITALES	OBSTETRICIA Y GINECOLOGÍA	PEDIATRÍA	MEDICINA INTENSIVA	PSIQUIATRÍA	OTROS
TOTAL	**872**	**708**	**5**	**294**	**0**
H. C. de la Defensa "Gómez Ulla". Madrid	866	708	3	294	-
H. G. de la Defensa. Zaragoza	6	-	2	-	-

2.2.2. Análisis de las altas
2.2.2.3. Altas por traslado (a otro hospital) distribuidas por áreas asintenciales

1 de 2

HOSPITALES	TOTAL	MEDICINA INTERNA	ESPECIALIDADES MÉDICAS	ESPECIALIDADES QUIRÚRGICAS	CIRUGÍA ORTOPÉDICA Y TRAUMATO-LOGÍA
TOTAL	**157**	**66**	**77**	**4**	**2**
H. C. de la Defensa "Gómez Ulla". Madrid	**85**	30	54	1	-
H. G. de la Defensa. Zaragoza	**72**	36	23	3	2

2.2.2. Análisis de las altas
2.2.2.3. Altas por traslado (a otro hospital) distribuidas por áreas asintenciales

2 de 2

HOSPITALES	OBSTETRICIA Y GINECOLOGÍA	PEDIATRÍA	MEDICINA INTENSIVA	PSIQUIATRÍA	OTROS
TOTAL	**0**	**0**	**8**	**0**	**0**
H. C. de la Defensa "Gómez Ulla". Madrid	-	-	-	-	-
H. G. de la Defensa. Zaragoza	-	-	8	-	-

2.2.2. Análisis de las altas
2.2.2.4. Altas por fallecimiento distribuidas por áreas asintenciales

1 de 2

HOSPITALES	TOTAL	MEDICINA INTERNA	ESPECIALIDADES MÉDICAS	ESPECIALIDADES QUIRÚRGICAS	CIRUGÍA ORTOPÉDICA Y TRAUMATO-LOGÍA
TOTAL	**1.076**	**620**	**296**	**23**	**18**
H. C. de la Defensa "Gómez Ulla". Madrid	**722**	304	276	20	17
H. G. de la Defensa. Zaragoza	**354**	316	20	3	1

2.2.2. Análisis de las altas
2.2.2.4. Altas por fallecimiento distribuidas por áreas asintenciales

2 de 2

HOSPITALES	OBSTETRICIA Y GINECOLOGÍA	PEDIATRÍA	MEDICINA INTENSIVA	PSIQUIATRÍA	OTROS
TOTAL	**0**	**0**	**118**	**1**	**0**
H. C. de la Defensa "Gómez Ulla". Madrid	-	-	104	1	-
H. G. de la Defensa. Zaragoza	-	-	14	-	-

2.2.2. Análisis de las altas

2.2.2.5. Altas por otras causas distribuidas por áreas asistenciales **1 de 2**

HOSPITALES	TOTAL	MEDICINA INTERNA	ESPECIALIDADES MÉDICAS	ESPECIALIDADES QUIRÚRGICAS	CIRUGÍA ORTOPÉDICA Y TRAUMATO-LOGÍA
TOTAL	**188**	**56**	**49**	**9**	**8**
H. C. de la Defensa "Gómez Ulla". Madrid	**188**	56	49	9	8
H. G. de la Defensa. Zaragoza	**0**	-	-	-	-

2.2.2. Análisis de las altas

2.2.2.5. Altas por otras causas distribuidas por áreas asistenciales **2 de 2**

HOSPITALES	OBSTETRICIA Y GINECOLOGÍA	PEDIATRÍA	MEDICINA INTENSIVA	PSIQUIATRÍA	OTROS
TOTAL	**8**	**13**	**8**	**37**	**0**
H. C. de la Defensa "Gómez Ulla". Madrid	8	13	8	37	-
H. G. de la Defensa. Zaragoza	-	-	-	-	-

2.2.3. Mortalidad
2.2.3.1. Porcentaje de mortalidad distribuido por áreas asistenciales

1 de 2

HOSPITALES	TOTAL	MEDICINA INTERNA	ESPECIALIDADES MÉDICAS	ESPECIALIDADES QUIRÚRGICAS	CIRUGÍA ORTOPÉDICA Y TRAUMATO-LOGÍA
TOTAL	**7,67**	**14,46**	**8,00**	**0,80**	**1,67**
H. C. de la Defensa "Gómez Ulla". Madrid	**6,51**	11,46	8,48	0,83	2,28
H. G. de la Defensa. Zaragoza	**12,09**	19,33	4,50	0,62	0,30

2.2.3. Mortalidad
2.2.3.1. Porcentaje de mortalidad distribuido por áreas asistenciales

2 de 2

HOSPITALES	OBSTETRICIA Y GINECOLOGÍA	PEDIATRÍA	MEDICINA INTENSIVA	PSIQUIATRÍA	OTROS
TOTAL	**0,00**	**0,00**	**84,89**	**0,30**	**0,00**
H. C. de la Defensa "Gómez Ulla". Madrid	-	-	90,43	0,30	-
H. G. de la Defensa. Zaragoza	-	-	58,33	-	-

2.3. Actividad quirúrgica
2.3.1. Análisis conjunto
2.3.1.1. Resumen general de la actividad quirúrgica

HOSPITALES	TOTAL		CON HOSPITALIZACIÓN		CIRUGÍA MAYOR AMBULATORIA	
	Progra-madas	Urgentes	Progra-madas	Urgentes	Progra-madas	Urgentes
TOTAL	**9.554**	**899**	**3.729**	**877**	**2.501**	**0**
H. C. de la Defensa "Gómez Ulla". Madrid	**7.958**	**791**	3.022	791	2.501	-
H. G. de la Defensa. Zaragoza	**1.596**	**108**	707	86	-	-

2.3.2. Actividad quirúrgica con hospitalización
2.3.2.1. Intervenciones quirúrgicas programadas distribuidas por especialidades

1 de 2

HOSPITALES	TOTAL	ANGIO-LOGÍA Y CIR. VASCULAR	CIR. CARDIACA	CIR. GRAL. Y DIGESTIVO	CIR. MAXILO-FACIAL	CIR. PEDIÁTRICA	CIR. PLÁSTICA	CIR. TORÁCICA
TOTAL	**3.729**	**112**	**188**	**745**	**37**	**62**	**90**	**92**
H. C. de la Def. "Gómez Ulla". Madrid	**3.022**	112	188	525	37	62	90	92
H. G. de la Def. Zaragoza	**707**	-	-	220	-	-	-	-

2.3.2. Actividad quirúrgica con hospitalización
2.3.2.1. Intervenciones quirúrgicas programadas distribuidas por especialidades

2 de 2

HOSPITALES	DERMATO-LOGÍA	GINECO-LOGÍA	NEURO-CIRUGÍA	OFTALMO-LOGÍA	OTORRINO-LARINGO-LOGÍA	CIR. ORTO-PÉDICA	UROLOGÍA	OTROS
TOTAL	**0**	**264**	**91**	**11**	**262**	**971**	**430**	**374**
H. C. de la Def. "Gómez Ulla". Madrid	-	259	91	7	186	684	338	351
H. G. de la Def. Zaragoza	-	5	-	4	76	287	92	23

2.3.2. Actividad quirúrgica con hospitalización
2.3.2.2. Intervenciones quirúrgicas urgentes distribuidas por especialidades

1 de 2

HOSPITALES	TOTAL	ANGIO-LOGÍA Y CIR. VASCULAR	CIR. CARDIACA	CIR. GRAL. Y DIGESTIVO	CIR. MAXILO-FACIAL	CIR. PEDIÁTRICA	CIR. PLÁSTICA	CIR. TORÁCICA
TOTAL	**877**	**22**	**42**	**353**	**2**	**0**	**2**	**10**
H. C. de la Def. "Gómez Ulla". Madrid	**791**	22	42	320	2	-	2	10
H. G. de la Def. Zaragoza	**86**	-	-	33	-	-	-	-

2.3.2. Actividad quirúrgica con hospitalización
2.3.2.2. Intervenciones quirúrgicas urgentes distribuidas por especialidades

2 de 2

HOSPITALES	DERMATO-LOGÍA	GINECO-LOGÍA	NEURO-CIRUGÍA	OFTALMO-LOGÍA	OTORRINO-LARINGO-LOGÍA	CIR. ORTO-PÉDICA	UROLOGÍA	OTROS
TOTAL	**0**	**75**	**16**	**4**	**19**	**99**	**79**	**154**
H. C. de la Def. "Gómez Ulla". Madrid	-	75	16	3	10	64	73	152
H. G. de la Def. Zaragoza	-	-	-	1	9	35	6	2

2.3.3. Cirugía mayor ambulatoria
2.3.3.1. Intervenciones programadas y urgentes distribuidas por especialidades

1 de 2

HOSPITALES	TOTAL	ANGIO-LOGÍA Y CIR. VASCULAR	CIR. CARDIACA	CIR. GRAL. Y DIGESTIVO	CIR. MAXILO-FACIAL	CIR. PEDIÁTRICA	CIR. PLÁSTICA	CIR. TORÁCICA
TOTAL	**2.501**	**15**	**9**	**154**	**77**	**4**	**143**	**0**
H. C. de la Def. "Gómez Ulla". Madrid	**2.501**	15	9	154	77	4	143	-
H. G. de la Def. Zaragoza	**0**	-	-	-	-	-	-	-

2.3.3. Cirugía mayor ambulatoria
2.3.3.1. Intervenciones programadas y urgentes distribuidas por especialidades

2 de 2

HOSPITALES	DERMATO-LOGÍA	GINECO-LOGÍA	NEURO-CIRUGÍA	OFTALMO-LOGÍA	OTORRINO-LARINGO-LOGÍA	CIR. ORTO-PÉDICA	UROLOGÍA	OTROS
TOTAL	**78**	**32**	**52**	**1.613**	**19**	**183**	**92**	**30**
H. C. de la Def. "Gómez Ulla". Madrid	78	32	52	1.613	19	183	92	30
H. G. de la Def. Zaragoza	-	-	-	-	-	-	-	-

2.4. Actividad en consultas
2.4.1. Análisis conjunto
2.4.1.1. Resumen general de la actividad en consultas

HOSPITALES	HOSPITAL		% DE 1ª CONSULTAS SOBRE TOTALES
	Consultas totales	1ª Consulta	
TOTAL	**234.695**	**68.327**	**29,11**
H. C. de la Defensa "Gómez Ulla". Madrid	183.025	50.489	27,59
H. G. de la Defensa. Zaragoza	51.670	17.838	34,52

2.4.2. Primeras consultas
2.4.2.1. Primeras consultas distribuidas por especialidades

1 de 3

HOSPITALES	TOTAL	APARATO DIGESTIVO	CARDIO-LOGÍA	DERMATO-LOGÍA	PSIQUIATRÍA	NEUROLOGÍA	RESTO ESP. MÉDICAS
TOTAL	**68.327**	**3.092**	**2.775**	**5.931**	**373**	**2.509**	**10.989**
H. C. de la Def. "Gómez Ulla". Madrid	**50.489**	1.830	2.058	3.708	285	1.731	8.728
H. G. de la Def. Zaragoza	**17.838**	1.262	717	2.223	88	778	2.261

2.4.2. Primeras consultas
2.4.2.1. Primeras consultas distribuidas por especialidades

2 de 3

HOSPITALES	CIR. GRAL. Y DIGESTIVA	CIR. ORTOPÉ-DICA Y TRAUMAT.	GINECO-LOGÍA	OFTALMO-LOGÍA	OTORRINO-LARINGO-LOGÍA	UROLOGÍA	RESTO ESP. QUIRÚRGICAS
TOTAL	**2.732**	**6.697**	**3.920**	**6.345**	**4.404**	**2.920**	**2.736**
H. C. de la Def. "Gómez Ulla". Madrid	1.988	5.034	3.574	4.445	2.819	2.125	2.736
H. G. de la Def. Zaragoza	744	1.663	346	1.900	1.585	795	-

2.4.2. Primeras consultas
2.4.2.1. Primeras consultas distribuidas por especialidades

3 de 3

HOSPITALES	PEDIATRÍA	PRE-ANESTESIA	REHABILI-TACIÓN	OTRAS
TOTAL	**718**	**6.254**	**5.759**	**173**
H. C. de la Def. "Gómez Ulla". Madrid	718	5.285	3.253	172
H. G. de la Def. Zaragoza	-	969	2.506	1

2.4.3. Consultas totales
2.4.3.1. Consultas totales distribuidas por especialidades

1 de 3

HOSPITALES	TOTAL	APARATO DIGESTIVO	CARDIO-LOGÍA	DERMATO-LOGÍA	PSIQUIATRÍA	NEUROLOGÍA	RESTO ESP. MÉDICAS
TOTAL	**234.695**	**12.187**	**15.646**	**11.659**	**5.080**	**11.227**	**63.460**
H. C. de la Def. "Gómez Ulla". Madrid	**183.025**	7.959	11.126	8.728	3.873	8.438	53.273
H. G. de la Def. Zaragoza	**51.670**	4.228	4.520	2.931	1.207	2.789	10.187

2.4.3. Consultas totales
2.4.3.1. Consultas totales distribuidas por especialidades

2 de 3

HOSPITALES	CIR. GRAL. Y DIGESTIVA	CIR. ORTOPÉ-DICA Y TRAUMAT.	GINECO-LOGÍA	OFTALMO-LOGÍA	OTORRINO-LARINGO-LOGÍA	UROLOGÍA	RESTO ESP. QUIRÚRGICAS
TOTAL	**8.293**	**23.381**	**15.192**	**10.775**	**12.390**	**13.041**	**8.560**
H. C. de la Def. "Gómez Ulla". Madrid	5.984	17.532	14.360	6.053	8.330	10.959	8.560
H. G. de la Def. Zaragoza	2.309	5.849	832	4.722	4.060	2.082	-

2.4.3. Consultas totales
2.4.3.1. Consultas totale distribuidas por especialidades

3 de 3

HOSPITALES	PEDIATRÍA	PRE-ANESTESIA	REHABILI-TACIÓN	OTRAS
TOTAL	**3.252**	**8.024**	**11.836**	**692**
H. C. de la Def. "Gómez Ulla". Madrid	3.252	6.930	6.977	691
H. G. de la Def. Zaragoza	-	1.094	4.859	1

2.4.3. Consultas totales
2.4.3.2. Porcentaje de primeras consultas sobre totales distribuidas por especialidades **1 de 3**

HOSPITALES	TOTAL	APARATO DIGESTIVO	CARDIO-LOGÍA	DERMATO-LOGÍA	PSIQUIATRÍA	NEUROLOGÍA	RESTO ESP. MÉDICAS
TOTAL	**29,11**	**25,37**	**17,74**	**50,87**	**7,34**	**22,35**	**17,32**
H. C. de la Def. "Gómez Ulla". Madrid	**27,59**	22,99	18,50	42,48	7,36	20,51	16,38
H. G. de la Def. Zaragoza	**34,52**	29,85	15,86	75,84	7,29	27,90	22,19

2.4.3. Consultas totales
2.4.3.2. Porcentaje de primeras consultas sobre totales distribuidas por especialidades **2 de 3**

HOSPITALES	CIR. GRAL. Y DIGESTIVA	CIR. ORTOPÉ-DICA Y TRAUMAT.	GINECO-LOGÍA	OFTALMO-LOGÍA	OTORRINO-LARINGO-LOGÍA	UROLOGÍA	RESTO ESP. QUIRÚRGICAS
TOTAL	**32,94**	**28,64**	**25,80**	**58,89**	**35,54**	**22,39**	**31,96**
H. C. de la Def. "Gómez Ulla". Madrid	33,22	28,71	24,89	73,43	33,84	19,39	31,96
H. G. de la Def. Zaragoza	32,22	28,43	41,59	40,24	39,04	38,18	-

2.4.3. Consultas totales
2.4.3.2. Porcentaje de primeras consultas sobre totales distribuidas por especialidades **3 de 3**

HOSPITALES	PEDIATRÍA	PRE-ANESTESIA	REHABILI-TACIÓN	OTRAS
TOTAL	**22,08**	**77,94**	**48,66**	**25,00**
H. C. de la Def. "Gómez Ulla". Madrid	22,08	76,26	46,62	-
H. G. de la Def. Zaragoza	-	88,57	51,57	-

2.5. Actividad obstétrica
2.5.1. Análisis conjunto
2.5.1.1. Resumen general de la actividad obstétrica

HOSPITALES	PARTOS			NACIMIENTOS	TASA DE CESÁREAS	FALLECIMIENTOS MATERNALES
	Total partos	Partos por vía vaginal	Cesáreas	Recién nacidos vivos		
TOTAL	**547**	**423**	**124**	**583**	**22,67**	**0**
H. C. de la Def. "Gómez Ulla". Madrid	**547**	423	124	583	22,67	-
H. G. de la Def. Zaragoza	**0**	-	-	-	-	-

TASA DE CESÁREAS: En porcentaje sobre el total de partos

2.6. Actividad en servicio de urgencia
2.6.1. Análisis conjunto
2.6.1.1. Servicio de urgencia (hospital)

HOSPITALES	URGENCIAS TOTALES	ALTAS	INGRESOS	TRASLADOS	FALLECI-MIENTOS	% DE URGENCIAS INGRESADAS	PRESIÓN DE URGENCIAS
TOTAL	**72.047**	**63.141**	**8.561**	**299**	**46**	**11,88**	**60,86**
H. C. de la Def. "Gómez Ulla". Madrid	**61.993**	54.497	7.322	134	40	11,81	65,69
H. G. de la Def. Zaragoza	**10.054**	8.644	1.239	165	6	12,32	42,45

% DE URGENCIAS INGRESADAS = Urgencias que causan ingreso/Total de urgencias

PRESIÓN DE URGENCIAS = Ingresos procedentes de urgencias/Total de ingresos del hospital

2.7. Actividad diagnóstica
2.7.1. Resumen general de la actividad diagnóstica
2.7.1.1. Anatomía patológica

HOSPITALES	BIOPSIAS	NECROPSIAS
TOTAL	**12.133**	**10**
H. C. de la Def. "Gómez Ulla". Madrid	10.910	10
H. G. de la Def. Zaragoza	1.223	-

2.7.1. Resumen general de la actividad diagnóstica
2.7.1.2. Imagen

HOSPITALES	ANGIO-GRAFÍA DIGITAL	DENSITO-METRÍAS	GAMMA-GRAFÍAS	MAMO-GRAFÍAS	PET Y PET-TC	RESO-NANCIA MAGNÉ-TICA	RX CONVEN-CIONAL*	SPECT	TAC
TOTAL	**467**	**2.369**	**0**	**2.761**	**0**	**7.628**	**105.618**	**1.365**	**15.675**
H. C. de la Def. "Gómez Ulla". Madrid	467	1.845	-	2.528	-	7.628	92.749	1.365	14.669
H. G. de la Def. Zaragoza	-	524	-	233	-	-	12.869	-	1.006

* Incluye radiología con soporte de intensificación de imagen y telemando.

2.7.1. Resumen general de la actividad diagnóstica
2.7.1.3. Procedimientos diagnósticos de especial interes

HOSPITALES	COLONOSCOPIA	BRONCOSCOPIA	ERCP
TOTAL	**3.625**	**250**	**119**
H. C. de la Def. "Gómez Ulla". Madrid	2.543	221	119
H. G. de la Def. Zaragoza	1.082	29	-

ERCP: Colangiopancreatrografía retrógrada endoscópica)

2.8. Otras áreas de actividad
2.8.1. Análisis conjunto
2.8.1.1. Número de pacientes en otras áreas

HOSPITALES	HEMODINÁMICA*	RADIOLOGIA INTERVENCIONISTA	LITOFRAGMENTACIÓN RENAL POR ONDAS DE CHOQUE
TOTAL	**1.013**	**1.050**	**90**
H. C. de la Def. "Gómez Ulla". Madrid	1.013	1.050	90
H. G. de la Def. Zaragoza	-	-	-

*Incuye estudios diagnósticos y terapéuticos

2.8.1. Análisis conjunto
2.8.1.2. Número de pacientes y sesiones en radioterapia

HOSPITALES	ACELERADOR LINEAL		OTRAS	
	Pacientes	Sesiones	Pacientes	Sesiones
TOTAL	**648**	**16.000**	**26**	**94**
H. C. de la Def. "Gómez Ulla". Madrid	648	16.000	26	94
H. G. de la Def. Zaragoza	-	-	-	-

2.8.1. Análisis conjunto
2.8.1.3. Número de pacientes y sesiones en rehabilitación

HOSPITALES	FISIOTERAPIA		LOGOPEDIA		TERAPIA OCUPACIONAL	
	Pacientes	Sesiones	Pacientes	Sesiones	Pacientes	Sesiones
TOTAL	**14.597**	**83.093**	**491**	**2.407**	**152**	**757**
H. C. de la Def. "Gómez Ulla". Madrid	6.902	44.617	491	2.407	152	757
H. G. de la Def. Zaragoza	7.695	38.476	-	-	-	-

2.8.1. Análisis conjunto
2.8.1.4. Número de pacientes y sesiones en diálisis

HOSPITALES	HEMODIÁLISIS	
	Pacientes	Sesiones
TOTAL	**121**	**12.102**
H. C. de la Def. "Gómez Ulla". Madrid	107	10.850
H. G. de la Def. Zaragoza	14	1.252

2.9. Actividad asistencial según régimen económico de los pacientes
2.9.1. Resumen general
2.9.1.1. Altas según el régimen económico

HOSPITALES	TOTAL	PRESTACIÓN DE SERVICIOS A PARTICULARES	A CARGO DE ENTIDADES ASEGURA-DORAS PRIVADAS	A CARGO DEL SISTEMA NACIONAL DE SALUD	A CARGO DE OTRAS ENTIDADES PÚBLICAS	A CARGO DE ASEGURA-DORAS DE ACCIDENTES DE TRÁFICO	OTROS
TOTAL	**12.250**	**24**	**168**	**12.055**	**0**	**3**	**0**
H. C. de la Def. "Gómez Ulla". Madric	**9.760**	18	153	9.589	-	-	-
H. G. de la Def. Zaragoza	**2.490**	6	15	2.466	-	3	-

2.9.1. Resumen general
2.9.1.2. Estancias según el régimen económico

HOSPITALES	TOTAL	PRESTACIÓN DE SERVICIOS A PARTICULARES	A CARGO DE ENTIDADES ASEGURA-DORAS PRIVADAS	A CARGO DEL SISTEMA NACIONAL DE SALUD	A CARGO DE OTRAS ENTIDADES PÚBLICAS	A CARGO DE ASEGURA-DORAS DE ACCIDENTES DE TRÁFICO	OTROS
TOTAL	**99.177**	**551**	**1.023**	**97.582**	**0**	**21**	**0**
H. C. de la Def. "Gómez Ulla". Madric	**78.355**	545	989	76.821	-	-	-
H. G. de la Def. Zaragoza	**20.822**	6	34	20.761	-	21	-

2.9.1. Resumen general
2.9.1.3. Hospital de día según el régimen económico (sesiones)

HOSPITALES	TOTAL	PRESTACIÓN DE SERVICIOS A PARTICULARES	A CARGO DE ENTIDADES ASEGURA-DORAS PRIVADAS	A CARGO DEL SISTEMA NACIONAL DE SALUD	A CARGO DE OTRAS ENTIDADES PÚBLICAS	A CARGO DE ASEGURA-DORAS DE ACCIDENTES DE TRÁFICO	OTROS
TOTAL	**7.833**	**3**	**51**	**7.779**	**0**	**0**	**0**
H. C. de la Def. "Gómez Ulla". Madric	**6.376**	-	51	6.325	-	-	-
H. G. de la Def. Zaragoza	**1.457**	3	-	1.454	-	-	-

2.9.1. Resumen general
2.9.1.4 Consultas según el régimen económico

HOSPITALES	TOTAL	PRESTACIÓN DE SERVICIOS A PARTICULARES	A CARGO DE ENTIDADES ASEGURA-DORAS PRIVADAS	A CARGO DEL SISTEMA NACIONAL DE SALUD	A CARGO DE OTRAS ENTIDADES PÚBLICAS	A CARGO DE ASEGURA-DORAS DE ACCIDENTES DE TRÁFICO	OTROS
TOTAL	**206.352**	**169**	**1.480**	**204.688**	**0**	**15**	**0**
H. C. de la Def. "Gómez Ulla". Madrid	**162.431**	146	1.468	160.817	-	-	-
H. G. de la Def. Zaragoza	**43.921**	23	12	43.871	-	15	-

2.9.1. Resumen general
2.9.1.5. Cirugía mayor ambulatoria según el régimen económico

HOSPITALES	TOTAL	PRESTACIÓN DE SERVICIOS A PARTICULARES	A CARGO DE ENTIDADES ASEGURA-DORAS PRIVADAS	A CARGO DEL SISTEMA NACIONAL DE SALUD	A CARGO DE OTRAS ENTIDADES PÚBLICAS	A CARGO DE ASEGURA-DORAS DE ACCIDENTES DE TRÁFICO	OTROS
TOTAL	**2.463**	**0**	**21**	**2.442**	**0**	**0**	**0**
H. C. de la Def. "Gómez Ulla". Madrid	**2.463**	-	21	2.442	-	-	-
H. G. de la Def. Zaragoza	**0**	-	-	-	-	-	-

2.9.1. Resumen general
2.9.1.6. Urgencias según el régimen económico

HOSPITALES	TOTAL	PRESTACIÓN DE SERVICIOS A PARTICULARES	A CARGO DE ENTIDADES ASEGURA-DORAS PRIVADAS	A CARGO DEL SISTEMA NACIONAL DE SALUD	A CARGO DE OTRAS ENTIDADES PÚBLICAS	A CARGO DE ASEGURA-DORAS DE ACCIDENTES DE TRÁFICO	OTROS
TOTAL	**68.238**	**597**	**1.915**	**65.718**	**0**	**8**	**0**
H. C. de la Def. "Gómez Ulla". Madrid	**59.692**	595	1.910	57.187	-	-	-
H. G. de la Def. Zaragoza	**8.546**	2	5	8.531	-	8	-

3. MORBILIDAD HOSPITALARIA

3.- MORBILIDAD HOSPITALARIA
3.0. Resumen General

MORBILIDAD HOSPITALARIA

NÚMERO DE HOSPITALIZADOS

Total:	13.613
Varónes:	6.780
Mujeres:	6.833

NÚMERO DE FALLECIDOS

Total:	1.075
Varónes:	526
Mujeres:	549

NÚMERO DE ESTANCIAS

Total:	115.756
Varónes:	58.532
Mujeres:	57.224

ESTANCIAS MEDIAS

Total:	8,50
Varónes:	8,63
Mujeres:	8,37

CIRUGÍA AMBULATORIA

Total:	3.420
Varónes:	1.580
Mujeres:	1.840

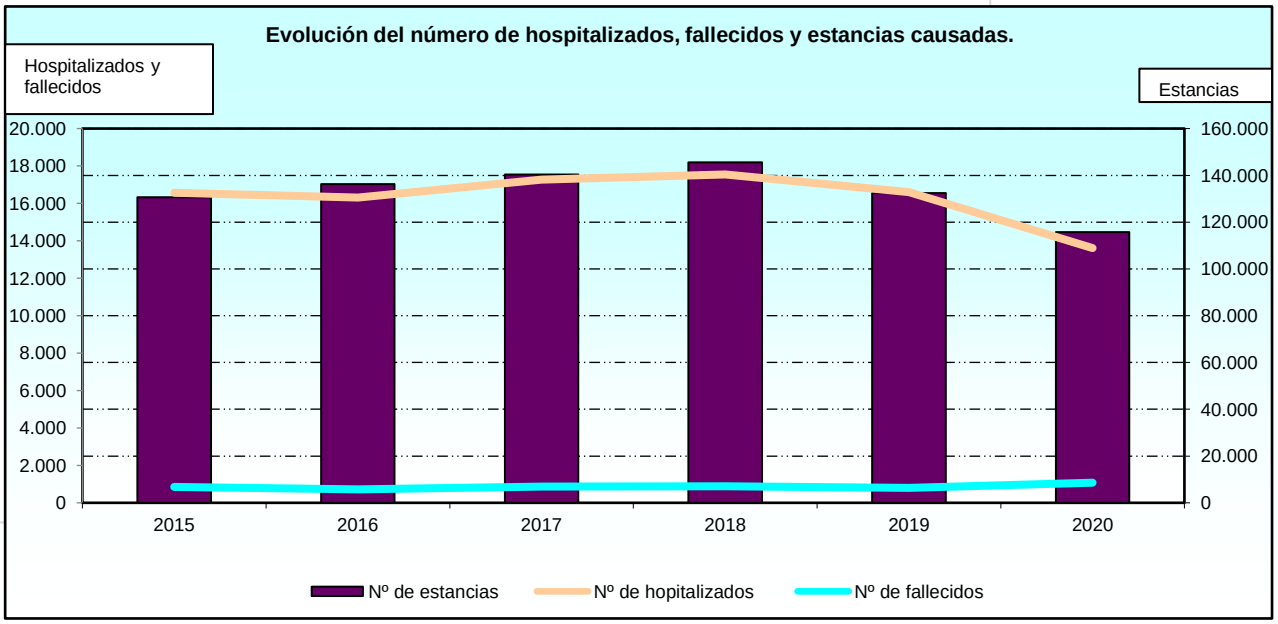

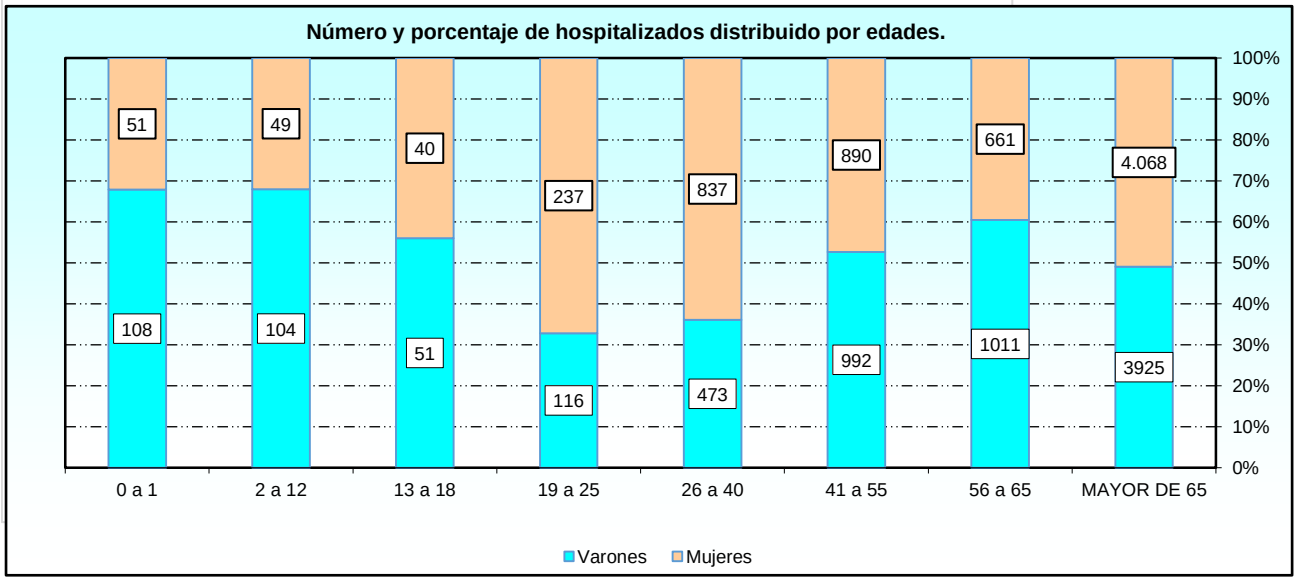
Número y porcentaje de hospitalizados distribuido por edades.
100%
90%
80%
70%
60%
50%
40%
30%
20%
10%
0%
51
49
40
237
837
890
661
4.068
108
104
51
116
473
992
1011
3925
0 a 1
2 a 12
13 a 18
19 a 25
26 a 40
41 a 55
56 a 65
MAYOR DE 65
Varones
Mujeres

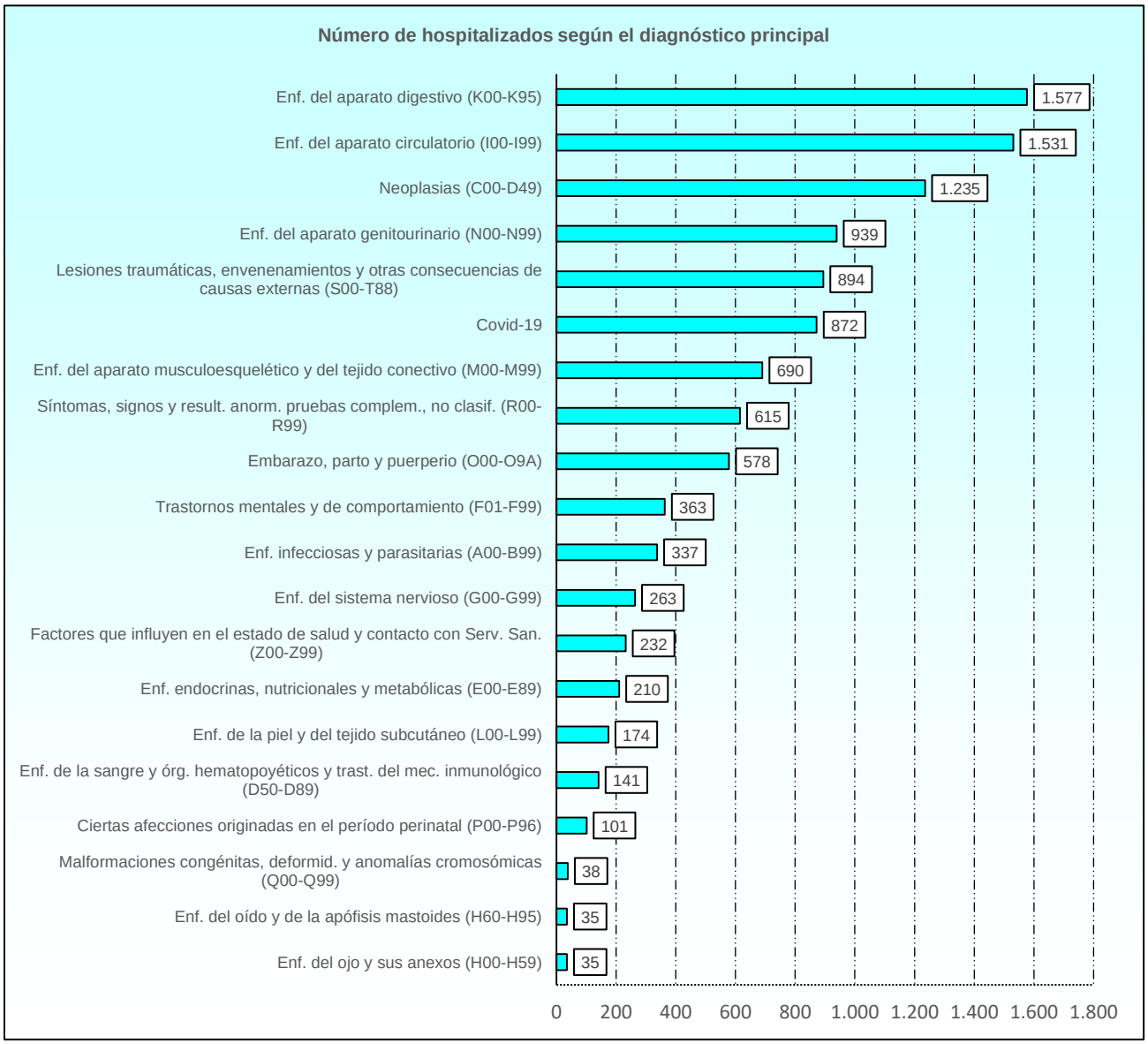
Número de hospitalizados según el diagnóstico principal
Enf. del aparato digestivo (K00-K95) 1.577
Enf. del aparato circulatorio (I00-I99) 1.531
Neoplasias (C00-D49) 1.235
Enf. del aparato genitourinario (N00-N99) 939
Lesiones traumáticas, envenenamientos y otras consecuencias de causas externas (S00-T88) 894
Covid-19 872
Enf. del aparato musculoesquelético y del tejido conectivo (M00-M99) 690
Síntomas, signos y result. anorm. pruebas complem., no clasif. (R00-R99) 615
Embarazo, parto y puerperio (O00-O9A) 578
Trastornos mentales y de comportamiento (F01-F99) 363
Enf. infecciosas y parasitarias (A00-B99) 337
Enf. del sistema nervioso (G00-G99) 263
Factores que influyen en el estado de salud y contacto con Serv. San. (Z00-Z99) 232
Enf. endocrinas, nutricionales y metabólicas (E00-E89) 210
Enf. de la piel y del tejido subcutáneo (L00-L99) 174
Enf. de la sangre y órg. hematopoyéticos y trast. del mec. inmunológico (D50-D89) 141
Ciertas afecciones originadas en el período perinatal (P00-P96) 101
Malformaciones congénitas, deformid. y anomalías cromosómicas (Q00-Q99) 38
Enf. del oído y de la apófisis mastoides (H60-H95) 35
Enf. del ojo y sus anexos (H00-H59) 35
0
200
400
600
800
1.000
1.200
1.400
1.600
1.800

3. Morbilidad hospitalaria.
3.1. Hospitalización.
3.1.1. Número de hospitalizados según el diagnóstico principal, distribuido por hospitales.
3.1.1.1. Resumen general de las enfermedades, trastornos, lesiones y otros diagnósticos.

CÓDIGO CIE-10	TOTAL	H. CENTRAL DE LA DEFENSA "GÓMEZ ULLA" MADRID	H.G. DE LA DEFENSA ZARAGOZA
TOTAL	**13.613**	**10.686**	**2.927**
Enf. infecciosas y parasitarias (A00-B99)	**337**	289	48
Neoplasias (C00-D49)	**1.235**	1.086	149
Enf. de la sangre y órg. hematopoyéticos y trast. del mec. inmunológico (D50-D89)	**141**	99	42
Enf. endocrinas, nutricionales y metabólicas (E00-E89)	**210**	151	59
Trastornos mentales y de comportamiento (F01-F99)	**363**	344	19
Enf. del sistema nervioso (G00-G99)	**263**	190	73
Enf. del ojo y sus anexos (H00-H59)	**35**	26	9
Enf. del oído y de la apófisis mastoides (H60-H95)	**35**	24	11
Enf. del aparato circulatorio (I00-I99)	**1.531**	1.145	386
Enf. del aparato respiratorio (J00-J99)	**2.753**	2.072	681
Enf. del aparato digestivo (K00-K95)	**1.577**	1.191	386
Enf. de la piel y del tejido subcutáneo (L00-L99)	**174**	109	65
Enf. del aparato musculoesquelético y del tejido conectivo (M00-M99)	**690**	450	240
Enf. del aparato genitourinario (N00-N99)	**939**	698	241
Embarazo, parto y puerperio (O00-O9A)	**578**	576	2
Ciertas afecciones originadas en el período perinatal (P00-P96)	**101**	101	-
Malformaciones congénitas, deformid. y anomalías cromosómicas (Q00-Q99)	**38**	38	-
Síntomas, signos y result. anorm. pruebas complem., no clasif. (R00-R99)	**615**	476	139
Lesiones traumáticas, envenenamientos y otras consecuencias de causas externas (S00-T88)	**894**	734	160
Factores que influyen en el estado de salud y contacto con Serv. San. (Z00-Z99)	**232**	198	34
Covid-19	**872**	689	183

3.1.1. Número de hospitalizados según el diagnóstico principal, distribuido por hospitales.
3.1.1.2. Enfermedades infecciosas y parasitarias.

CÓDIGO CIE-10	TOTAL	H. CENTRAL DE LA DEFENSA "GÓMEZ ULLA" MADRID	H.G. DE LA DEFENSA ZARAGOZA
TOTAL	**337**	**289**	**48**
Enf. Infecciosas intestinales (A00-A09)	**52**	40	12
Tuberculosis (A15-A19)	**8**	8	-
Ciertas zoonosis bacterianas (A20-A28)	**1**	-	1
Otras enfermedades bacterianas (A30-A49)	**200**	177	23
Infecciones con modo de transmisión predominatemente sexual (A50-A64)	**9**	8	1
Rickettsiosis (A75-A79)	**1**	1	-
Infecciones virales y por priones del sist. nervioso central (A80-A89)	**3**	3	-
Fiebras virales transmitidas por artrópodos y fiebres virales hemorrágicas (A90-A99)	**1**	1	-
Infecciones virales caracterizadas por lesiones de la piel y de las membr. mucosas (B00-B09)	**8**	6	2
Hepatitis viral (B15-B19)	**7**	7	-
Enfermedad por virus de la inmunodeficiencia humana [VIH] (B20)	**6**	5	1
Otras enfermedades virales (B25-B34)	**26**	22	4
Micosis (B35-B49)	**5**	4	1
Enfermedades causadas por protozoos (B50-B64)	**3**	3	-
Helmintiasis (B65-B83)	**2**	2	-
Secuelas de enfermedades infecciosas y parasitarias (B90-B94)	**1**	-	1
Otras enfermedades infecciosas (B99)	**4**	2	2

3.1.1. Número de hospitalizados según el diagnóstico principal, distribuido por hospitales.
3.1.1.3. Neoplasias.

CÓDIGO CIE-10	TOTAL	H. CENTRAL DE LA DEFENSA "GÓMEZ ULLA" MADRID	H.G. DE LA DEFENSA ZARAGOZA
TOTAL	**1.235**	**1.086**	**149**
Neoplasias malignas de labio, cavidad oral y faringe (C00-C14)	**8**	8	-
Neoplasias malignas de órganos digestivos (C15-C26)	**220**	197	23
Neoplasias malignas de órganos respiratorios e intratorácicos (C30-C39)	**146**	140	6
Neoplasias malignas de hueso y cartílago articular (C40-C41)	**1**	1	-
Melanoma y otras neoplasias malignas de piel (C43-C44)	**21**	19	2
Neoplasias malignas de tejidos mesoteliales y tejidos blandos (C45-C49)	**20**	19	1
Neoplasias malignas de mama (C50)	**57**	56	1
Neoplasias malignas de órganos genitales femeninos (C51-C58)	**35**	34	1
Neoplasias malignas de órganos genitales masculinos (C60-C63)	**95**	60	35
Neoplasias malignas de tracto urinario (C64-C68)	**146**	125	21
Neoplasias malignas de ojo, cerebro y otras partes del sist. nerv. central (C69-C72)	**6**	6	-
Neoplasias malingas de tiroides y otras glándulas endocrinas (C73-C75)	**13**	12	1
Tumores malignos neuroendocrinos (C7A)	**2**	2	-
Tumores neuroendocrinos secundarios (C7B)	**2**	2	-
Neoplasias malignas de localizaciones mal def. y otras local. secun. y no espec. (C76-C80)	**108**	102	6
Neoplasia maligna de tejidos linfoide, hemopoyético y relac. (C81-C96)	**60**	52	8
Neoplasias in situ (D00-D09)	**39**	38	1
Tumores benignos, excepto tumores neuroendocrinos benignos (D10-D36)	**151**	134	17
Tumores neuroendocrinos benignos (D3A)	**2**	2	-
Neoplasias de comportamiento incierto, policitemia vera y síndromes mielodisplásticos (D37-D48)	**33**	22	11
Neoplasias de comportamiento no especificado (D49)	**70**	55	15

3.1.1. Número de hospitalizados según el diagnóstico principal, distribuido por hospitales.
3.1.1.4. Enfermedades de la sangre y de los órgan. hematopoyéticos y trastornos que afectan al mecan. inmunológico.

CÓDIGO CIE-10	TOTAL	H. CENTRAL DE LA DEFENSA "GÓMEZ ULLA" MADRID	H.G. DE LA DEFENSA ZARAGOZA
TOTAL	**141**	**99**	**42**
Anemias carenciales (D50-D53)	**70**	36	34
Anemias hemolíticas (D55-D59)	**8**	8	-
Anemia aplásica y otras anemias y síndromes de insufic. medular (D60-D64)	**30**	23	7
Alteraciones de la coagulación, púrpura y otras afecc. hemorrágicas (D65-D69)	**14**	14	-
Otros trastornos de la sangre de los órganos hematopoyéticos (D70-D77)	**17**	16	1
Algunos trastornos que afectan al mecanismo inmunitario (D80-D89)	**2**	2	-

3.1.1. Número de hospitalizados según el diagnóstico principal, distribuido por hospitales.
3.1.1.5. Enfermedades endocrinas, nutricionales y metabólicas.

CÓDIGO CIE-10	TOTAL	H. CENTRAL DE LA DEFENSA "GÓMEZ ULLA" MADRID	H.G. DE LA DEFENSA ZARAGOZA
TOTAL	**210**	**151**	**59**
Trastornos de glándula tiroides (E00-E07)	**30**	25	5
Diabetes mellitus (E08-E13)	**73**	58	15
Trastornos de otras glándulas endocrinas (E20-E35)	**13**	11	2
Desnutrición (E40-E46)	**5**	4	1
Otras carencias nutricionales (E50-E64)	**1**	1	-
Sobrepeso, obesidad y otros tipos de hiperalimentación (E65-E68)	**1**	1	-
Alteraciones metabólicas (E70-E88)	**87**	51	36

3.1.1. Número de hospitalizados según el diagnóstico principal, distribuido por hospitales.
3.1.1.6. Trastornos mentales y de comportamiento.

CÓDIGO CIE-10	TOTAL	H. CENTRAL DE LA DEFENSA "GÓMEZ ULLA" MADRID	H.G. DE LA DEFENSA ZARAGOZA
TOTAL	**363**	**344**	**19**
Trastornos mentales debidos a afecciones fisiológicas conocidas (F01-F09)	**33**	18	15
Trastornos mentales y del comport. por consumo de sust. psicoactivas (F10-F19)	**33**	33	-
Esquizofrenia, trast. esquizot., trast. delir. y otros no rel. con est. ánimo (F20-F29)	**109**	108	1
Trastornos del estado de ánimo [afectivos] (F30-F39)	**82**	81	1
Trast. ansiedad disoc., rel. con estrés y otros trast. ment. somat. no piscót. (F40-F48)	**54**	52	2
Síndromes de comportam. asociados a trast. fisiológicos y factores físicos (F50-F59)	**9**	9	-
Trastornos de personalidad y comportamiento del adulto (F60-F69)	**39**	39	-
Discapacidad intelectual (F70-F79)	**1**	1	-
Trast. de conducta y trast. emocion. cuyo inicio es en infancia y adoles. (F90-F98)	**2**	2	-
Trastorno mental no especificado (F99-F99)	**1**	1	-

3.1.1. Número de hospitalizados según el diagnóstico principal, distribuido por hospitales.
3.1.1.7. Enfermedades del sistema nervioso.

CÓDIGO CIE-10	TOTAL	H. CENTRAL DE LA DEFENSA "GÓMEZ ULLA" MADRID	H.G. DE LA DEFENSA ZARAGOZA
TOTAL	**263**	**190**	**73**
Enfermedades inflamatorias del sistema nervioso central (G00-G09)	**6**	6	-
Atrofias sistémicas que afectan principalmente al sist. nervioso central (G10-G14)	**4**	2	2
Trastornos extrapiramidales y del movimiento (G20-G26)	**14**	11	3
Otras enfermdades degenerativas del sistema nervioso (G30-G32)	**15**	8	7
Enfermedades desmielinizantes del sistema nervioso central (G35-G37)	**17**	8	9
Trastornos episódicos y paroxísticos (G40-G47)	**107**	77	30
Trastornos de los nervios, de las raíces y de los plexos nerviosos (G50-G59)	**19**	11	8
Polineuropatías y otros trastornos del sistema nervioso periférico (G60-G65)	**12**	8	4
Enfermedades de la unión neuromuscular y del músculo (G70-G73)	**10**	8	2
Parálisis cerebral y otros síndromes paralíticos (G80-G83)	**4**	3	1
Otros trastornos del sistema nervioso (G89-G99)	**55**	48	7

3.1.1. Número de hospitalizados según el diagnóstico principal, distribuido por hospitales.
3.1.1.8. Enfermedades del ojo y sus anexos.

CÓDIGO CIE-10	TOTAL	H. CENTRAL DE LA DEFENSA "GÓMEZ ULLA" MADRID	H.G. DE LA DEFENSA ZARAGOZA
TOTAL	**35**	**26**	**9**
Trastornos de párpado, aparato lacrimal y órbita (H00-H05)	**13**	7	6
Trastornos de conjuntiva (H10-H11)	**1**	1	-
Trastornos de esclerótica, córnea, iris y cuerpo ciliar (H15-H22)	**3**	2	1
Trastornos del cristalino (H25-H28)	**1**	1	-
Trastornos de coroides y retina (H30-H36)	**1**	1	-
Glaucoma (H40-H42)	**1**	1	-
Trastornos de cuerpo vítreo y globo ocular (H43-H44)	**1**	1	-
Trastornos de nervio óptico y vías visuales (H46-H47)	**4**	4	-
Trast. de músculos oculares, mov. binocular, acomodación y refracción (H49-H52)	**5**	4	1
Alteraciones visuales y ceguera (H53-H54)	**3**	2	1
Otros trastornos del ojo y sus anexos (H55-H59)	**2**	2	-

3.1.1. Número de hospitalizados según el diagnóstico principal, distribuido por hospitales.
3.1.1.9. Enfermedades del oido y de la apófisis mastoides.

CÓDIGO CIE-10	TOTAL	H. CENTRAL DE LA DEFENSA "GÓMEZ ULLA" MADRID	H.G. DE LA DEFENSA ZARAGOZA
TOTAL	**35**	**24**	**11**
Enfermedades del oído externo (H60-H62)	**4**	4	-
Enfermedades del oido medio y mastoides (H65-H75)	**14**	12	2
Enfermedades del oído interno (H80-H83)	**15**	7	8
Otros trastornos del oído (H90-H95)	**2**	1	1

3.1.1. Número de hospitalizados según el diagnóstico principal, distribuido por hospitales.
3.1.1.10. Enfermedades del aparato circulatorio.

CÓDIGO CIE-10	TOTAL	H. CENTRAL DE LA DEFENSA "GÓMEZ ULLA" MADRID	H.G. DE LA DEFENSA ZARAGOZA
TOTAL	**1.531**	**1.145**	**386**
Fiebre reumática aguda (I00-I02)	**1**	1	-
Enfermedades reumáticas crónicas cardiacas (I05-I09)	**7**	7	-
Enfermedades hipertensivas (I10-I16)	**245**	232	13
Enfermedades isquémicas cardiacas (I20-I25)	**267**	236	31
Enfermedad pulmonar cardiaca y enf. de la circulación pulmonar (I26-I28)	**88**	71	17
Otras formas de enfermedad cardiaca (I30-I52)	**665**	395	270
Enfermedades cerebrovasculares (I60-I69)	**161**	125	36
Enfermedades de arterias, arteriolas y capilares (I70-I79)	**31**	26	5
Enf. de venas, vasos y ganglios linfáticos, no clasificadas (I80-I89)	**51**	42	9
Otros trastornos de aparato circulatorio y los no especificados (I95-I99)	**15**	10	5

3.1.1. Número de hospitalizados según el diagnóstico principal, distribuido por hospitales.
3.1.1.11. Enfermedades del aparato respiratorio.

CÓDIGO CIE-10	TOTAL	H. CENTRAL DE LA DEFENSA "GÓMEZ ULLA" MADRID	H.G. DE LA DEFENSA ZARAGOZA
TOTAL	**2.753**	**2.072**	**681**
Infecciones agudas del tracto respiratorio superior (J00-J06)	**25**	22	3
Gripe y neumonía (J09-J18)	**1.340**	1.083	257
Otras infecciones agudas del tracto respiratorio inferior (J20-J22)	**382**	228	154
Otras enfermedades del tracto respiratorio superior (J30-J39)	**189**	122	67
Enfermedades crónicas del tracto respiratorio inferior (J40-J47)	**379**	333	46
Enfermedades pulmonares por agentes externos (J60-J70)	**112**	51	61
Otras enfermedades respiratorias que afectan principalmente al intersticio (J80-J84)	**60**	50	10
Enfermedades supurativas y necróticas del tracto respiratorio inferior (J85-J86)	**10**	10	-
Otras enfermedades de la pleura (J90-J94)	**27**	23	4
Complicaciones y trast. Intraoperat. y posproced. de aparato respir.o, no clasificados (J95)	**11**	11	-
Otras enfermedades del aparato respiratorio (J96-J99)	**218**	139	79

3.1.1. Número de hospitalizados según el diagnóstico principal, distribuido por hospitales.
3.1.1.12. Enfermedades del aparato digestivo.

CÓDIGO CIE-10	TOTAL	H. CENTRAL DE LA DEFENSA "GÓMEZ ULLA" MADRID	H.G. DE LA DEFENSA ZARAGOZA
TOTAL	**1.577**	**1.191**	**386**
Enfermedades de la cavidad oral y glándulas salivales (K00-K14)	**37**	34	3
Enfermedades del esófago, estómago y duodeno (K20-K31)	**82**	63	19
Enfermedades del apéndice (K35-K38)	**117**	102	15
Hernia (K40-K46)	**342**	234	108
Enteritis y colitis no infecciosas (K50-K52)	**71**	49	22
Otras enfermedades de los intestinos (K55-K64)	**332**	227	105
Enfermedades del peritoneo y retroperitoneo (K65-K68)	**10**	10	-
Enfermedades de hígado (K70-K77)	**66**	52	14
Trastornos de la vesícula biliar, vías biliares y páncreas (K80-K87)	**452**	364	88
Otras enfermedades del aparato digestivo (K90-K95)	**68**	56	12

3.1.1. Número de hospitalizados según el diagnóstico principal, distribuido por hospitales.
3.1.1.13. Enfermedades de la piel y el tejido subcutáneo.

CÓDIGO CIE-10	TOTAL	H. CENTRAL DE LA DEFENSA "GÓMEZ ULLA" MADRID	H.G. DE LA DEFENSA ZARAGOZA
TOTAL	**174**	**109**	**65**
Infecciones de la piel y del tejido subcutáneo (L00-L08)	**110**	67	43
Trastornos ampollosos (L10-L14)	**1**	-	1
Dermatitis y eccema (L20-L30)	**5**	4	1
Trastornos papuloescamosos (L40-L45)	**1**	1	-
Urticaria y eritema (L49-L54)	**4**	2	2
Trastornos de la piel y del tejido subcutáneo relacionados con la radiación (L55-L59)	**4**	3	1
Trastornos de los anejos cutáneos (L60-L75)	**14**	11	3
Complicac. intraoperatorias y posproced. de la piel y del tej. subcutáneo (L76-L76)	**2**	1	1
Otros trastornos de la piel y del tejido subcutáneo (L80-L99)	**33**	20	13

3.1.1. Número de hospitalizados según el diagnóstico principal, distribuido por hospitales.
3.1.1.14. Enfermedades del aparato musculoesquelético y del tejido conectivo.

CÓDIGO CIE-10	TOTAL	H. CENTRAL DE LA DEFENSA "GÓMEZ ULLA" MADRID	H.G. DE LA DEFENSA ZARAGOZA
TOTAL	**690**	**450**	**240**
Poliartropatías inflamatorias (M05-M14)	**7**	5	2
Artrosis (M15-M19)	**111**	62	49
Otros trastornos de articulación (M20-M25)	**153**	56	97
Anomalías dentofaciales [incl. maloclusión] y otros trast. mandibulares (M26-M27)	**3**	3	-
Trastornos sistémicos del tejido conectivo (M30-M36)	**6**	5	1
Dorsopatías deformantes (M40-M43)	**7**	7	-
Espondilopatías (M45-M49)	**82**	71	11
Otras dorsopatías (M50-M54)	**75**	51	24
Trastornos de los músculos (M60-M63)	**23**	13	10
Trastornos de membrana sinovial y tendones (M65-M67)	**22**	14	8
Otros trastornos de partes blandas (M70-M79)	**70**	41	29
Trastornos de densidad y estructura óseas (M80-M85)	**91**	87	4
Otras osteopatías (M86-M90)	**25**	21	4
Condropatías (M91-M94)	**1**	-	1
Compl. y trast. intraop. y posproced. ap. musculoesquelético, no clas. (M96-M96)	**14**	14	-

3.1.1. Número de hospitalizados según el diagnóstico principal, distribuido por hospitales.
3.1.1.15. Enfermedades del aparato genitourinario

CÓDIGO CIE-10	TOTAL	H. CENTRAL DE LA DEFENSA "GÓMEZ ULLA" MADRID	H.G. DE LA DEFENSA ZARAGOZA
TOTAL	**939**	**698**	**241**
Enfermedades glomerulares (N00-N08)	**5**	5	-
Enfermedades renales túbulo-intersticiales (N10-N16)	**74**	60	14
Fallo renal agudo y enfermedad renal crónica (N17-N19)	**84**	56	28
Litiasis urinaria (N20-N23)	**74**	63	11
Otros trastornos del riñón y uréter (N25-N29)	**6**	6	-
Otras enfermedades del aparato urinario (N30-N39)	**438**	267	171
Enfermedades de los órganos genitales masculinos (N40-N53)	**103**	90	13
Trastornos de la mama (N60-N65)	**21**	19	2
Enfermedades inflamatorias de los órganos pélvicos femeninos (N70-N77)	**23**	23	-
Trastornos no inflamatorios del tracto genital femenino (N80-N98)	**101**	99	2
Compl. y trast. Intraop. y posproced. ap. genitourinario, no clasificados (N99-N99)	**10**	10	-

3.1.1. Número de hospitalizados según el diagnóstico principal, distribuido por hospitales.
3.1.1.16. Embarazo, parto y puerperio.

CÓDIGO CIE-10	TOTAL	H. CENTRAL DE LA DEFENSA "GÓMEZ ULLA" MADRID	H.G. DE LA DEFENSA ZARAGOZA
TOTAL	**578**	**576**	**2**
Embarazo con resultado abortivo (O00-O08)	**55**	54	1
Edema, proteinuria y trast. hipertensivos embarazo, parto y puerperio (O10-O16)	**10**	10	-
Otros trastornos maternos relacionados principalmente con el embarazo (O20-O29)	**43**	43	-
Atención materna rel. con el feto y cavidad amniótica y probl. en el parto (O30-O48)	**244**	244	-
Complicaciones del trabajo de parto y del parto (O60-O77)	**90**	90	-
Contacto para el parto (O80-O82)	**102**	102	-
Complicaciones principalmente relacionadas con puerperio (O85-O92)	**4**	3	1
Otras afecciones obstétricas no clasificadas bajo otro concepto (O94-O9A)	**30**	30	-

3.1.1. Número de hospitalizados según el diagnóstico principal, distribuido por hospitales.
3.1.1.17. Ciertas afecciones originadas en el periodo perinatal.

CÓDIGO CIE-10	TOTAL	H. CENTRAL DE LA DEFENSA "GÓMEZ ULLA" MADRID	H.G. DE LA DEFENSA ZARAGOZA
TOTAL	**101**	**101**	**0**
Recién nacido afect. por factores maternos y compl. embarazo y parto (P00-P04)	**8**	8	-
Trastornos recién nacido rel. con duración gestación y crecimiento fetal (P05-P08)	**20**	20	-
Trastornos respiratorios y cardiovasculares específ. del período perinatal (P19-P29)	**17**	17	-
Infecciones específicas del período perinatal (P35-P39)	**8**	8	-
Trastornos hemorrágicos y hematológicos del recién nacido (P50-P61)	**31**	31	-
Trastornos endocrinos y metabólicos transitorios específ. recién nacido (P70-P74)	**8**	8	-
Trastornos del aparato digestivo del recién nacido (P76-P78)	**1**	1	-
Alterac. afectan a la piel y anejos y la regul. temperat. del recién nacido (P80-P83)	**5**	5	-
Otros problemas del recién nacido (P84-P84)	**1**	1	-
Otros trastornos originados en el período perinatal (P90-P96)	**2**	2	-

3.1.1. Número de hospitalizados según el diagnóstico principal, distribuido por hospitales.
3.1.1.18. Malformaciones congénitas, deformidades y anomalías cromosómicas.

CÓDIGO CIE-10	TOTAL	H. CENTRAL DE LA DEFENSA "GÓMEZ ULLA" MADRID	H.G. DE LA DEFENSA ZARAGOZA
TOTAL	**38**	**38**	**0**
Malformaciones congénitas de los ojos, oídos, cara y cuello (Q10-Q18)	**3**	3	-
Malformaciones congénitas del aparato circulatorio (Q20-Q28)	**14**	14	-
Otras malformaciones congénitas del aparato digestivo (Q38-Q45)	**2**	2	-
Malformaciones congénitas de los órganos genitales (Q50-Q56)	**14**	14	-
Malformaciones congénitas del aparato urinario (Q60-Q64)	**1**	1	-
Malformaciones y deformidades congénitas del ap. musculoesquelético (Q65-Q79)	**1**	1	-
Otras malformaciones congénitas (Q80-Q89)	**3**	3	-

3.1.1. Número de hospitalizados según el diagnóstico principal, distribuido por hospitales.
3.1.1.19. Síntomas, signos y resultados anormales de pruebas complementarias, no clasificadas bajo otro concepto.

CÓDIGO CIE-10	TOTAL	H. CENTRAL DE LA DEFENSA "GÓMEZ ULLA" MADRID	H.G. DE LA DEFENSA ZARAGOZA
TOTAL	**615**	**476**	**139**
Síntomas y signos que afectan a los aparatos circulatorio y respiratorio (R00-R09)	**114**	87	27
Síntomas y signos que afectan al aparato digestivo y el abdomen (R10-R19)	**79**	53	26
Síntomas y signos que afectan a la piel y al tejido celular subcutáneo (R20-R23)	**9**	7	2
Síntomas y signos que involucran los sist. nervioso y ap. Musculoesquel. (R25-R29)	**12**	9	3
Síntomas y signos que afectan al aparato genitourinario (R30-R39)	**75**	63	12
Sínt. y sig. afectan a las func. cognitivas, percep., estado emoc. y la cond. (R40-R46)	**45**	24	21
Síntomas y signos que afectan al habla y a la voz (R47-R49)	**3**	2	1
Síntomas y signos generales (R50-R69)	**166**	128	38
Resultados anormales en analisis de sangre, sin diagnóstico (R70-R79)	**27**	21	6
Resultados anormales en análisis de orina, sin diagnóstico (R80-R82)	**7**	6	1
Resultados anorm. en anál. de líquidos corp., sust. y tej., sin diagnóstico (R83-R89)	**3**	3	-
Hallazgos anorm. en diagn. por imagen y estudios func., sin diagnóstico (R90-R94)	**50**	48	2
Marcadores tumorales anormales (R97-R97)	**25**	25	-

3.1.1. Número de hospitalizados según el diagnóstico principal, distribuido por hospitales.
3.1.1.20. Lesiones traumáticas, envenenamientos y otras consecuencias de causas externas.

CÓDIGO CIE-10	TOTAL	H. CENTRAL DE LA DEFENSA "GÓMEZ ULLA" MADRID	H.G. DE LA DEFENSA ZARAGOZA
TOTAL	**894**	**734**	**160**
Traumatismos en la cabeza (S00-S09)	**127**	105	22
Traumatismos en el cuello (S10-S19)	**4**	4	-
Traumatismos en el tórax (S20-S29)	**40**	37	3
Traum. abdomen, parte inf. espalda, columna lumbar, pelvis y genit. ext. (S30-S39)	**34**	25	9
Traumatismos en hombro y brazo (S40-S49)	**62**	45	17
Traumatismos en codo y antebrazo (S50-S59)	**58**	45	13
Traumatismos en muñeca, mano y dedos (S60-S69)	**22**	15	7
Traumatismos en cadera y muslo (S70-S79)	**187**	141	46
Traumatismos en rodilla y pierna (S80-S89)	**73**	60	13
Traumatismos en tobillo y pie (S90-S99)	**12**	8	4
Traumatismo en región corporal no especificada (T14-T14)	**14**	13	1
Efectos de cuerpo extraño que penetra a través de orificio natural (T15-T19)	**3**	-	3
Quemaduras y corrosiones superf. corporal externa, especif. por localiz. (T20-T25)	**4**	4	-
Quemaduras y corrosiones reg. corp. múltiples y las no especificadas (T30-T32)	**2**	2	-
Envenenamiento, infradosificación fárm., medicam. y sust. biológicas (T36-T50)	**4**	2	2
Otros efectos y los no especificados de causas externas (T66-T78)	**4**	2	2
Ciertas complicaciones precoces de traumatismos (T79-T79)	**4**	4	-
Complicaciones de la atención quirúrgica y médica, no clasificadas (T80-T88)	**240**	222	18

3.1.1. Número de hospitalizados según el diagnóstico principal, distribuido por hospitales.
3.1.1.21. Factores que influyen en el estado de salud y contacto con los servicios sanitarios

CÓDIGO CIE-10	TOTAL	H. CENTRAL DE LA DEFENSA "GÓMEZ ULLA" MADRID	H.G. DE LA DEFENSA ZARAGOZA
TOTAL	**232**	**198**	**34**
Personas en contacto con los servicios sanitarios para reconocim. médico (Z00-Z13)	**25**	15	10
Personas con riesgos potenciales de salud relac. con enferm. transm. (Z20-Z28)	**6**	6	-
Personas que contactan con los serv. san. por circunstanc. rel. con reprod. (Z30-Z39)	**21**	21	-
Contactos para otra atención específica de salud (Z40-Z53)	**180**	156	24

3.1.1. Número de hospitalizados según el diagnóstico principal, distribuido por hospitales.
3.1.1.22. Covid-19

CÓDIGO CIE-10	TOTAL	H. CENTRAL DE LA DEFENSA "GÓMEZ ULLA" MADRID	H.G. DE LA DEFENSA ZARAGOZA
TOTAL	**872**	**689**	**183**
Covid-19	**872**	689	183

3.1.2. Número de hospitalizados distribuido según el tipo de alta.
3.1.2.1 Resumen por hospital

HOSPITAL	TOTAL	DOMICILIO	TRASLADO A OTRO HOSPITAL	ALTA VOLUNTARIA	FALLECI-MIENTO	TRASLADO A CENTRO SOCIO-SANITARIO	OTROS
TOTAL	**13.613**	**12.190**	**158**	**79**	**1.075**	**110**	**1**
H.C.D. en Madrid	**10.686**	9.698	85	74	721	108	-
H.G.D. en Zaragoza	**2.927**	2.492	73	5	354	2	1

3.1.2. Número de hospitalizados distribuido según el tipo de alta.
3.1.2.2 Resumen general por diagnóstico principal.

CÓDIGO CIE-10	TOTAL	DOMICILIO	TRASLADO A OTRO HOSPITAL	ALTA VOLUNTARIA	FALLECI-MIENTO	TRASLADO A CENTRO SOCIO-SANITARIO	OTROS
TOTAL	**13.613**	**12.190**	**158**	**79**	**1.075**	**110**	**1**
A00-B99	**337**	243	3	1	87	3	-
C00-D49	**1.235**	1.108	16	-	99	12	-
D50-D89	**141**	134	-	1	5	1	-
E00-E89	**210**	186	-	2	18	4	-
F01-F99	**363**	319	1	24	3	16	-
G00-G99	**263**	248	-	4	9	2	-
H00-H59	**35**	35	-	-	-	-	-
H60-H95	**35**	35	-	-	-	-	-
I00-I99	**1.531**	1.349	17	4	139	22	-
J00-J99	**2.753**	2.252	79	6	406	9	1
K00-K95	**1.577**	1.516	4	3	53	1	-
L00-L99	**174**	166	1	3	4	-	-
M00-M99	**690**	678	2	2	6	2	-
N00-N99	**939**	878	4	3	52	2	-
O00-O9A	**578**	570	1	-	-	7	-
P00-P96	**101**	93	-	-	-	8	-
Q00-Q99	**38**	37	-	-	-	1	-
R00-R99	**615**	580	6	6	17	6	-
S00-T88	**894**	836	1	12	40	5	-
Z00-Z99	**232**	229	1	-	2	-	-
Covid-19	**872**	698	22	8	135	9	-

A00-B99	Enf. infecciosas y parasitarias (A00-B99)
C00-D49	Neoplasias (C00-D49)
D50-D89	Enf. de la sangre y órg. hematopoyéticos y trast. del mec. inmunológico (D50-D89)
E00-E89	Enf. endocrinas, nutricionales y metabólicas (E00-E89)
F01-F99	Trastornos mentales y de comportamiento (F01-F99)
G00-G99	Enf. del sistema nervioso (G00-G99)
H00-H59	Enf. del ojo y sus anexos (H00-H59)
H60-H95	Enf. del oído y de la apófisis mastoides (H60-H95)
I00-I99	Enf. del aparato circulatorio (I00-I99)
J00-J99	Enf. del aparato respiratorio (J00-J99)
K00-K95	Enf. del aparato digestivo (K00-K95)
L00-L99	Enf. de la piel y del tejido subcutáneo (L00-L99)
M00-M99	Enf. del aparato musculoesquelético y del tejido conectivo (M00-M99)
N00-N99	Enf. del aparato genitourinario (N00-N99)
O00-O9A	Embarazo, parto y puerperio (O00-O9A)
P00-P96	Ciertas afecciones originadas en el período perinatal (P00-P96)
Q00-Q99	Malformaciones congénitas, deformid. y anomalías cromosómicas (Q00-Q99)
R00-R99	Síntomas, signos y result. anorm. pruebas complem., no clasif. (R00-R99)
S00-T88	Lesiones traumáticas, envenenamientos y otras consecuencias de causas externas (S00-T88)
Z00-Z99	Factores que influyen en el estado de salud y contacto con Serv. San. (Z00-Z99)

3.1.2. Número de hospitalizados distribuido según el tipo de alta.
3.1.2.3. Enfermedades infecciosas y parasitarias.

CÓDIGO CIE-10	TOTAL	DOMICILIO	TRASLADO A OTRO HOSPITAL	ALTA VOLUNTARIA	FALLECI-MIENTO	TRASLADO A CENTRO SOCIO-SANITARIO
TOTAL	**337**	**243**	**3**	**1**	**87**	**3**
A00-A09	**52**	47	-	-	5	-
A15-A19	**8**	7	-	-	-	1
A20-A28	**1**	1	-	-	-	-
A30-A49	**200**	125	1	-	72	2
A50-A64	**9**	9	-	-	-	-
A75-A79	**1**	1	-	-	-	-
A80-A89	**3**	1	-	-	2	-
A90-A99	**1**	1	-	-	-	-
B00-B09	**8**	6	-	-	2	-
B15-B19	**7**	7	-	-	-	-
B20	**6**	3	1	1	1	-
B25-B34	**26**	21	1	-	4	-
B35-B49	**5**	5	-	-	-	-
B50-B64	**3**	3	-	-	-	-
B65-B83	**2**	2	-	-	-	-
B90-B94	**1**	1	-	-	-	-
B99	**4**	3	-	-	1	-

A00-A09	Enf. Infecciosas intestinales (A00-A09)
A15-A19	Tuberculosis (A15-A19)
A20-A28	Ciertas zoonosis bacterianas (A20-A28)
A30-A49	Otras enfermedades bacterianas (A30-A49)
A50-A64	Infecciones con modo de transmisión predominatemente sexual (A50-A64)
A75-A79	Rickettsiosis (A75-A79)
A80-A89	Infecciones virales y por priones del sist. nervioso central (A80-A89)
A90-A99	Fiebras virales transmitidas por artrópodos y fiebres virales hemorrágicas (A90-A99)
B00-B09	Infecciones virales caracterizadas por lesiones de la piel y de las membr. mucosas (B00-B09)
B15-B19	Hepatitis viral (B15-B19)
B20	Enfermedad por virus de la inmunodeficiencia humana [VIH] (B20)
B25-B34	Otras enfermedades virales (B25-B34)
B35-B49	Micosis (B35-B49)
B50-B64	Enfermedades causadas por protozoos (B50-B64)
B65-B83	Helmintiasis (B65-B83)
B90-B94	Secuelas de enfermedades infecciosas y parasitarias (B90-B94)
B99	Otras enfermedades infecciosas (B99)

3.1.2. Número de hospitalizados distribuido según el tipo de alta.
3.1.2.4. Neoplasias.

CÓDIGO CIE-10	TOTAL	DOMICILIO	TRASLADO A OTRO HOSPITAL	ALTA VOLUNTARIA	FALLECI-MIENTO	TRASLADO A CENTRO SOCIO-SANITARIO
TOTAL	**1.235**	**1.108**	**16**	**0**	**99**	**12**
C00-C14	**8**	8	-	-	-	-
C15-C26	**220**	180	3	-	34	3
C30-C39	**146**	121	3	-	19	3
C40-C41	**1**	1	-	-	-	-
C43-C44	**21**	20	-	-	1	-
C45-C49	**20**	20	-	-	-	-
C50	**57**	53	-	-	4	-
C51-C58	**35**	28	-	-	6	1
C60-C63	**95**	89	2	-	4	-
C64-C68	**146**	135	1	-	9	1
C69-C72	**6**	5	-	-	1	-
C73-C75	**13**	13	-	-	-	-
C76-C80	**108**	97	1	-	9	1
C7A	**2**	1	-	-	1	-
C7B	**2**	2	-	-	-	-
C81-C96	**60**	48	1	-	8	3
D00-D09	**39**	38	1	-	-	-
D10-D36	**151**	150	1	-	-	-
D37-D48	**33**	30	3	-	-	-
D3A	**2**	2	-	-	-	-
D49	**70**	67	-	-	3	-

C00-C14	Neoplasias malignas de labio, cavidad oral y faringe (C00-C14)
C15-C26	Neoplasias malignas de órganos digestivos (C15-C26)
C30-C39	Neoplasias malignas de órganos respiratorios e intratorácicos (C30-C39)
C40-C41	Neoplasias malignas de hueso y cartílago articular (C40-C41)
C43-C44	Melanoma y otras neoplasias malignas de piel (C43-C44)
C45-C49	Neoplasias malignas de tejidos mesoteliales y tejidos blandos (C45-C49)
C50	Neoplasias malignas de mama (C50)
C51-C58	Neoplasias malignas de órganos genitales femeninos (C51-C58)
C60-C63	Neoplasias malignas de órganos genitales masculinos (C60-C63)
C64-C68	Neoplasias malignas de tracto urinario (C64-C68)
C69-C72	Neoplasias malignas de ojo, cerebro y otras partes del sist. nerv. central (C69-C72)
C73-C75	Neoplasias malingas de tiroides y otras glándulas endocrinas (C73-C75)
C76-C80	Neoplasias malignas de localizaciones mal def. y otras local. secun. y no espec. (C76-C80)
C7A	Tumores malignos neuroendocrinos (C7A)
C7B	Tumores neuroendocrinos secundarios (C7B)
C81-C96	Neoplasia maligna de tejidos linfoide, hemopoyético y relac. (C81-C96)
D00-D09	Neoplasias in situ (D00-D09)
D10-D36	Tumores benignos, excepto tumores neuroendocrinos benignos (D10-D36)
D37-D48	Neoplasias de comportamiento incierto, policitemia vera y síndromes mielodisplásticos (D37-D48)
D3A	Tumores neuroendocrinos benignos (D3A)
D49	Neoplasias de comportamiento no especificado (D49)

3.1.2. Número de hospitalizados distribuido según el tipo de alta.
3.1.2.5. Enfermedades de la sangre y de los órgan. hematopoyéticos y trastornos que afectan al mecan. inmunológi

CÓDIGO CIE-10	TOTAL	DOMICILIO	TRASLADO A OTRO HOSPITAL	ALTA VOLUNTARIA	FALLECI-MIENTO	TRASLADO A CENTRO SOCIO-SANITARIO
TOTAL	**141**	**134**	**0**	**1**	**5**	**1**
D50-D53	**70**	68	-	1	1	-
D55-D59	**8**	8	-	-	-	-
D60-D64	**30**	26	-	-	3	1
D65-D69	**14**	13	-	-	1	-
D70-D77	**17**	17	-	-	-	-
D80-D89	**2**	2	-	-	-	-

D50-D53	Anemias carenciales (D50-D53)
D55-D59	Anemias hemolíticas (D55-D59)
D60-D64	Anemia aplásica y otras anemias y síndromes de insufic. medular (D60-D64)
D65-D69	Alteraciones de la coagulación, púrpura y otras afecc. hemorrágicas (D65-D69)
D70-D77	Otros trastornos de la sangre de los órganos hematopoyéticos (D70-D77)
D80-D89	Algunos trastornos que afectan al mecanismo inmunitario (D80-D89)

3.1.2. Número de hospitalizados distribuido según el tipo de alta.
3.1.2.6. Enfermedades endocrinas, nutricionales y metabólicas.

CÓDIGO CIE-10	TOTAL	DOMICILIO	TRASLADO A OTRO HOSPITAL	ALTA VOLUNTARIA	FALLECI-MIENTO	TRASLADO A CENTRO SOCIO-SANITARIO
TOTAL	**210**	**186**	**0**	**2**	**18**	**4**
E00-E07	**30**	28	-	-	1	1
E08-E13	**73**	70	-	1	1	1
E20-E35	**13**	12	-	-	-	1
E40-E46	**5**	4	-	-	1	-
E50-E64	**1**	1	-	-	-	-
E65-E68	**1**	1	-	-	-	-
E70-E88	**87**	70	-	1	15	1

E00-E07	Trastornos de glándula tiroides (E00-E07)
E08-E13	Diabetes mellitus (E08-E13)
E20-E35	Trastornos de otras glándulas endocrinas (E20-E35)
E40-E46	Desnutrición (E40-E46)
E50-E64	Otras carencias nutricionales (E50-E64)
E65-E68	Sobrepeso, obesidad y otros tipos de hiperalimentación (E65-E68)
E70-E88	Alteraciones metabólicas (E70-E88)

3.1.2. Número de hospitalizados distribuido según el tipo de alta.
3.1.2.7. Trastornos mentales y de comportamiento.

CÓDIGO CIE-10	TOTAL	DOMICILIO	TRASLADO A OTRO HOSPITAL	ALTA VOLUNTARIA	FALLECI-MIENTO	TRASLADO A CENTRO SOCIO-SANITARIO
TOTAL	**363**	**319**	**1**	**24**	**3**	**16**
F01-F09	**33**	30	1	-	1	1
F10-F19	**33**	22	-	9	-	2
F20-F29	**109**	101	-	1	-	7
F30-F39	**82**	75	-	4	-	3
F40-F48	**54**	48	-	2	2	2
F50-F59	**9**	7	-	1	-	1
F60-F69	**39**	33	-	6	-	-
F70-F79	**1**	1	-	-	-	-
F90-F98	**2**	2	-	-	-	-
F99-F99	**1**	-	-	1	-	-

F01-F09	Trastornos mentales debidos a afecciones fisiológicas conocidas (F01-F09)
F10-F19	Trastornos mentales y del comport. por consumo de sust. psicoactivas (F10-F19)
F20-F29	Esquizofrenia, trast. esquizot., trast. delir. y otros no rel. con est. ánimo (F20-F29)
F30-F39	Trastornos del estado de ánimo [afectivos] (F30-F39)
F40-F48	Trast. ansiedad disoc., rel. con estrés y otros trast. ment. somat. no piscót. (F40-F48)
F50-F59	Síndromes de comportam. asociados a trast. fisiológicos y factores físicos (F50-F59)
F60-F69	Trastornos de personalidad y comportamiento del adulto (F60-F69)
F70-F79	Discapacidad intelectual (F70-F79)
F90-F98	Trast. de conducta y trast. emocion. cuyo inicio es en infancia y adoles. (F90-F98)
F99-F99	Trastorno mental no especificado (F99-F99)

3.1.2. Número de hospitalizados distribuido según el tipo de alta.
3.1.2.8. Enfermedades del sistema nervioso.

CÓDIGO CIE-10	TOTAL	DOMICILIO	TRASLADO A OTRO HOSPITAL	ALTA VOLUNTARIA	FALLECI-MIENTO	TRASLADO A CENTRO SOCIO-SANITARIO
TOTAL	**263**	**248**	**0**	**4**	**9**	**2**
G00-G09	**6**	5	-	-	1	-
G10-G14	**4**	4	-	-	-	-
G20-G26	**14**	13	-	-	1	-
G30-G32	**15**	13	-	-	1	1
G35-G37	**17**	17	-	-	-	-
G40-G47	**107**	101	-	3	3	-
G50-G59	**19**	19	-	-	-	-
G60-G65	**12**	11	-	-	-	1
G70-G73	**10**	10	-	-	-	-
G80-G83	**4**	4	-	-	-	-
G89-G99	**55**	51	-	1	3	-

G00-G09	Enfermedades inflamatorias del sistema nervioso central (G00-G09)
G10-G14	Atrofias sistémicas que afectan principalmente al sist. nervioso central (G10-G14)
G20-G26	Trastornos extrapiramidales y del movimiento (G20-G26)
G30-G32	Otras enfermdades degenerativas del sistema nervioso (G30-G32)
G35-G37	Enfermedades desmielinizantes del sistema nervioso central (G35-G37)
G40-G47	Trastornos episódicos y paroxísticos (G40-G47)
G50-G59	Trastornos de los nervios, de las raíces y de los plexos nerviosos (G50-G59)
G60-G65	Polineuropatías y otros trastornos del sistema nervioso periférico (G60-G65)
G70-G73	Enfermedades de la unión neuromuscular y del músculo (G70-G73)
G80-G83	Parálisis cerebral y otros síndromes paralíticos (G80-G83)
G89-G99	Otros trastornos del sistema nervioso (G89-G99)

3.1.2. Número de hospitalizados distribuido según el tipo de alta.
3.1.2.9. Enfermedades del ojo y sus anexos.

CÓDIGO CIE-10	TOTAL	DOMICILIO	TRASLADO A OTRO HOSPITAL	ALTA VOLUNTARIA	FALLECI-MIENTO	TRASLADO A CENTRO SOCIO-SANITARIO
TOTAL	**35**	**35**	**0**	**0**	**0**	**0**
H00-H05	**13**	13	-	-	-	-
H10-H11	**1**	1	-	-	-	-
H15-H22	**3**	3	-	-	-	-
H25-H28	**1**	1	-	-	-	-
H30-H36	**1**	1	-	-	-	-
H40-H42	**1**	1	-	-	-	-
H43-H44	**1**	1	-	-	-	-
H46-H47	**4**	4	-	-	-	-
H49-H52	**5**	5	-	-	-	-
H53-H54	**3**	3	-	-	-	-
H55-H59	**2**	2	-	-	-	-

H00-H05	Trastornos de párpado, aparato lacrimal y órbita (H00-H05)
H10-H11	Trastornos de conjuntiva (H10-H11)
H15-H22	Trastornos de esclerótica, córnea, iris y cuerpo ciliar (H15-H22)
H25-H28	Trastornos del cristalino (H25-H28)
H30-H36	Trastornos de coroides y retina (H30-H36)
H40-H42	Glaucoma (H40-H42)
H43-H44	Trastornos de cuerpo vítreo y globo ocular (H43-H44)
H46-H47	Trastornos de nervio óptico y vías visuales (H46-H47)
H49-H52	Trast. de músculos oculares, mov. binocular, acomodación y refracción (H49-H52)
H53-H54	Alteraciones visuales y ceguera (H53-H54)
H55-H59	Otros trastornos del ojo y sus anexos (H55-H59)

3.1.2. Número de hospitalizados distribuido según el tipo de alta.
3.1.2.10. Enfermedades del oido y de la apófisis mastoides.

CÓDIGO CIE-10	TOTAL	DOMICILIO	TRASLADO A OTRO HOSPITAL	ALTA VOLUNTARIA	FALLECI-MIENTO	TRASLADO A CENTRO SOCIO-SANITARIO
TOTAL	**35**	**35**	**0**	**0**	**0**	**0**
H60-H62	**4**	4	-	-	-	-
H65-H75	**14**	14	-	-	-	-
H80-H83	**15**	15	-	-	-	-
H90-H95	**2**	2	-	-	-	-

H60-H62	Enfermedades del oído externo (H60-H62)
H65-H75	Enfermedades del oido medio y mastoides (H65-H75)
H80-H83	Enfermedades del oído interno (H80-H83)
H90-H95	Otros trastornos del oído (H90-H95)

3.1.2. Número de hospitalizados distribuido según el tipo de alta.
3.1.2.11. Enfermedades del aparato circulatorio.

CÓDIGO CIE-10	TOTAL	DOMICILIO	TRASLADO A OTRO HOSPITAL	ALTA VOLUNTARIA	FALLECI-MIENTO	TRASLADO A CENTRO SOCIO-SANITARIO	OTROS
TOTAL	**1.531**	**1.349**	**17**	**4**	**139**	**22**	**0**
I00-I02	**1**	1	-	-	-	-	-
I05-I09	**7**	7	-	-	-	-	-
I10-I16	**245**	217	1	3	21	3	-
I20-I25	**267**	243	9	-	10	5	-
I26-I28	**88**	75	1	1	8	3	-
I30-I52	**665**	589	5	-	65	6	-
I60-I69	**161**	128	1	-	27	5	-
I70-I79	**31**	25	-	-	6	-	-
I80-I89	**51**	49	-	-	2	-	-
I95-I99	**15**	15	-	-	-	-	-

I00-I02	Fiebre reumática aguda (I00-I02)
I05-I09	Enfermedades reumáticas crónicas cardiacas (I05-I09)
I10-I16	Enfermedades hipertensivas (I10-I16)
I20-I25	Enfermedades isquémicas cardiacas (I20-I25)
I26-I28	Enfermedad pulmonar cardiaca y enf. de la circulación pulmonar (I26-I28)
I30-I52	Otras formas de enfermedad cardiaca (I30-I52)
I60-I69	Enfermedades cerebrovasculares (I60-I69)
I70-I79	Enfermedades de arterias, arteriolas y capilares (I70-I79)
I80-I89	Enf. de venas, vasos y ganglios linfáticos, no clasificadas (I80-I89)
I95-I99	Otros trastornos de aparato circulatorio y los no especificados (I95-I99)

3.1.2. Número de hospitalizados distribuido según el tipo de alta.
3.1.2.12. Enfermedades del aparato respiratorio.

CÓDIGO CIE-10	TOTAL	DOMICILIO	TRASLADO A OTRO HOSPITAL	ALTA VOLUNTARIA	FALLECI-MIENTO	TRASLADO A CENTRO SOCIO-SANITARIO	OTROS
TOTAL	**2.753**	**2.252**	**79**	**6**	**406**	**9**	**1**
J00-J06	**25**	24	-	-	1	-	-
J09-J18	**1.340**	1.038	59	1	237	5	-
J20-J22	**382**	324	11	-	46	1	-
J30-J39	**189**	187	-	1	-	-	1
J40-J47	**379**	345	1	3	28	2	-
J60-J70	**112**	85	2	-	25	-	-
J80-J84	**60**	40	3	-	16	1	-
J85-J86	**10**	8	-	-	2	-	-
J90-J94	**27**	27	-	-	-	-	-
J95	**11**	11	-	-	-	-	-
J96-J99	**218**	163	3	1	51	-	-

J00-J06	Infecciones agudas del tracto respiratorio superior (J00-J06)
J09-J18	Gripe y neumonía (J09-J18)
J20-J22	Otras infecciones agudas del tracto respiratorio inferior (J20-J22)
J30-J39	Otras enfermedades del tracto respiratorio superior (J30-J39)
J40-J47	Enfermedades crónicas del tracto respiratorio inferior (J40-J47)
J60-J70	Enfermedades pulmonares por agentes externos (J60-J70)
J80-J84	Otras enfermedades respiratorias que afectan principalmente al intersticio (J80-J84)
J85-J86	Enfermedades supurativas y necróticas del tracto respiratorio inferior (J85-J86)
J90-J94	Otras enfermedades de la pleura (J90-J94)
J95	Complicaciones y trast. Intraoperat. y posproced. de aparato respir.o, no clasificados (J95)
J96-J99	Otras enfermedades del aparato respiratorio (J96-J99)

3.1.2. Número de hospitalizados distribuido según el tipo de alta.
3.1.2.13. Enfermedades del aparato digestivo.

CÓDIGO CIE-10	TOTAL	DOMICILIO	TRASLADO A OTRO HOSPITAL	ALTA VOLUNTARIA	FALLECI-MIENTO	TRASLADO A CENTRO SOCIO-SANITARIO
TOTAL	**1.577**	**1.516**	**4**	**3**	**53**	**1**
K00-K14	**37**	36	-	-	1	-
K20-K31	**82**	79	-	-	3	-
K35-K38	**117**	116	-	-	1	-
K40-K46	**342**	340	-	-	2	-
K50-K52	**71**	68	-	1	2	-
K55-K64	**332**	316	1	-	14	1
K65-K68	**10**	9	-	-	1	-
K70-K77	**66**	56	-	-	10	-
K80-K87	**452**	437	2	-	13	-
K90-K95	**68**	59	1	2	6	-

K00-K14	Enfermedades de la cavidad oral y glándulas salivales (K00-K14)
K20-K31	Enfermedades del esófago, estómago y duodeno (K20-K31)
K35-K38	Enfermedades del apéndice (K35-K38)
K40-K46	Hernia (K40-K46)
K50-K52	Enteritis y colitis no infecciosas (K50-K52)
K55-K64	Otras enfermedades de los intestinos (K55-K64)
K65-K68	Enfermedades del peritoneo y retroperitoneo (K65-K68)
K70-K77	Enfermedades de hígado (K70-K77)
K80-K87	Trastornos de la vesícula biliar, vías biliares y páncreas (K80-K87)
K90-K95	Otras enfermedades del aparato digestivo (K90-K95)

3.1.2. Número de hospitalizados distribuido según el tipo de alta.
3.1.2.14. Enfermedades de la piel y el tejido subcutáneo.

CÓDIGO CIE-10	TOTAL	DOMICILIO	TRASLADO A OTRO HOSPITAL	ALTA VOLUNTARIA	FALLECI-MIENTO	TRASLADO A CENTRO SOCIO-SANITARIO
TOTAL	**174**	**166**	**1**	**3**	**4**	**0**
L00-L08	**110**	106	1	2	1	-
L10-L14	**1**	1	-	-	-	-
L20-L30	**5**	5	-	-	-	-
L40-L45	**1**	1	-	-	-	-
L49-L54	**4**	4	-	-	-	-
L55-L59	**4**	4	-	-	-	-
L60-L75	**14**	14	-	-	-	-
L76-L76	**2**	2	-	-	-	-
L80-L99	**33**	29	-	1	3	-

L00-L08	Infecciones de la piel y del tejido subcutáneo (L00-L08)
L10-L14	Trastornos ampollosos (L10-L14)
L20-L30	Dermatitis y eccema (L20-L30)
L40-L45	Trastornos papuloescamosos (L40-L45)
L49-L54	Urticaria y eritema (L49-L54)
L55-L59	Trastornos de la piel y del tejido subcutáneo relacionados con la radiación (L55-L59)
L60-L75	Trastornos de los anejos cutáneos (L60-L75)
L76-L76	Complicac. intraoperatorias y posproced. de la piel y del tej. subcutáneo (L76-L76)
L80-L99	Otros trastornos de la piel y del tejido subcutáneo (L80-L99)

3.1.2. Número de hospitalizados distribuido según el tipo de alta.
3.1.2.15. Enfermedades del aparato musculoesquelético y del tejido conectivo.

CÓDIGO CIE-10	TOTAL	DOMICILIO	TRASLADO A OTRO HOSPITAL	ALTA VOLUNTARIA	FALLECI-MIENTO	TRASLADO A CENTRO SOCIO-SANITARIO
TOTAL	**690**	**678**	**2**	**2**	**6**	**2**
M05-M14	**7**	7	-	-	-	-
M15-M19	**111**	111	-	-	-	-
M20-M25	**153**	153	-	-	-	-
M26-M27	**3**	3	-	-	-	-
M30-M36	**6**	6	-	-	-	-
M40-M43	**7**	7	-	-	-	-
M45-M49	**82**	79	1	-	1	1
M50-M54	**75**	75	-	-	-	-
M60-M63	**23**	21	-	1	1	-
M65-M67	**22**	22	-	-	-	-
M70-M79	**70**	69	-	-	-	1
M80-M85	**91**	86	-	1	4	-
M86-M90	**25**	24	1	-	-	-
M91-M94	**1**	1	-	-	-	-
M96-M96	**14**	14	-	-	-	-

M05-M14	Poliartropatías inflamatorias (M05-M14)
M15-M19	Artrosis (M15-M19)
M20-M25	Otros trastornos de articulación (M20-M25)
M26-M27	Anomalías dentofaciales [incl. maloclusión] y otros trast. mandibulares (M26-M27)
M30-M36	Trastornos sistémicos del tejido conectivo (M30-M36)
M40-M43	Dorsopatías deformantes (M40-M43)
M45-M49	Espondilopatías (M45-M49)
M50-M54	Otras dorsopatías (M50-M54)
M60-M63	Trastornos de los músculos (M60-M63)
M65-M67	Trastornos de membrana sinovial y tendones (M65-M67)
M70-M79	Otros trastornos de partes blandas (M70-M79)
M80-M85	Trastornos de densidad y estructura óseas (M80-M85)
M86-M90	Otras osteopatías (M86-M90)
M91-M94	Condropatías (M91-M94)
M96-M96	Compl. y trast. intraop. y posproced. ap. musculoesquelético, no clas. (M96-M96)

3.1.2. Número de hospitalizados distribuido según el tipo de alta.
3.1.2.16. Enfermedades del aparato genitourinario

CÓDIGO CIE-10	TOTAL	DOMICILIO	TRASLADO A OTRO HOSPITAL	ALTA VOLUNTARIA	FALLECI-MIENTO	TRASLADO A CENTRO SOCIO-SANITARIO
TOTAL	**939**	**878**	**4**	**3**	**52**	**2**
N00-N08	**5**	5	-	-	-	-
N10-N16	**74**	73	-	-	1	-
N17-N19	**84**	74	-	1	9	-
N20-N23	**74**	72	1	1	-	-
N25-N29	**6**	6	-	-	-	-
N30-N39	**438**	392	1	1	42	2
N40-N53	**103**	101	2	-	-	-
N60-N65	**21**	21	-	-	-	-
N70-N77	**23**	23	-	-	-	-
N80-N98	**101**	101	-	-	-	-
N99-N99	**10**	10	-	-	-	-

N00-N08	Enfermedades glomerulares (N00-N08)
N10-N16	Enfermedades renales túbulo-intersticiales (N10-N16)
N17-N19	Fallo renal agudo y enfermedad renal crónica (N17-N19)
N20-N23	Litiasis urinaria (N20-N23)
N25-N29	Otros trastornos del riñón y uréter (N25-N29)
N30-N39	Otras enfermedades del aparato urinario (N30-N39)
N40-N53	Enfermedades de los órganos genitales masculinos (N40-N53)
N60-N65	Trastornos de la mama (N60-N65)
N70-N77	Enfermedades inflamatorias de los órganos pélvicos femeninos (N70-N77)
N80-N98	Trastornos no inflamatorios del tracto genital femenino (N80-N98)
N99-N99	Compl. y trast. Intraop. y posproced. ap. genitourinario, no clasificados (N99-N99)

3.1.2. Número de hospitalizados distribuido según el tipo de alta.
3.1.2.17. Embarazo, parto y puerperio.

CÓDIGO CIE-10	TOTAL	DOMICILIO	TRASLADO A OTRO HOSPITAL	ALTA VOLUNTARIA	FALLECI-MIENTO	TRASLADO A CENTRO SOCIO-SANITARIO
TOTAL	**578**	**570**	**1**	**0**	**0**	**7**
O00-O08	**55**	55	-	-	-	-
O10-O16	**10**	10	-	-	-	-
O20-O29	**43**	42	-	-	-	1
O30-O48	**244**	240	-	-	-	4
O60-O77	**90**	88	-	-	-	2
O80-O82	**102**	102	-	-	-	-
O85-O92	**4**	3	1	-	-	-
O94-O9A	**30**	30	-	-	-	-

O00-O08	Embarazo con resultado abortivo (O00-O08)
O10-O16	Edema, proteinuria y trast. hipertensivos embarazo, parto y puerperio (O10-O16)
O20-O29	Otros trastornos maternos relacionados principalmente con el embarazo (O20-O29)
O30-O48	Atención materna rel. con el feto y cavidad amniótica y probl. en el parto (O30-O48)
O60-O77	Complicaciones del trabajo de parto y del parto (O60-O77)
O80-O82	Contacto para el parto (O80-O82)
O85-O92	Complicaciones principalmente relacionadas con puerperio (O85-O92)
O94-O9A	Otras afecciones obstétricas no clasificadas bajo otro concepto (O94-O9A)

3.1.2. Número de hospitalizados distribuido según el tipo de alta.
3.1.2.18. Ciertas afecciones originadas en el periodo perinatal.

CÓDIGO CIE-10	TOTAL	DOMICILIO	TRASLADO A OTRO HOSPITAL	ALTA VOLUNTARIA	FALLECI-MIENTO	TRASLADO A CENTRO SOCIO-SANITARIO
TOTAL	**101**	**93**	**0**	**0**	**0**	**8**
P00-P04	**8**	8	-	-	-	-
P05-P08	**20**	18	-	-	-	2
P19-P29	**17**	12	-	-	-	5
P35-P39	**8**	7	-	-	-	1
P50-P61	**31**	31	-	-	-	-
P70-P74	**8**	8	-	-	-	-
P76-P78	**1**	1	-	-	-	-
P80-P83	**5**	5	-	-	-	-
P84-P84	**1**	1	-	-	-	-
P90-P96	**2**	2	-	-	-	-

P00-P04	Recién nacido afect. por factores maternos y compl. embarazo y parto (P00-P04)
P05-P08	Trastornos recién nacido rel. con duración gestación y crecimiento fetal (P05-P08)
P19-P29	Trastornos respiratorios y cardiovasculares específ. del período perinatal (P19-P29)
P35-P39	Infecciones específicas del período perinatal (P35-P39)
P50-P61	Trastornos hemorrágicos y hematológicos del recién nacido (P50-P61)
P70-P74	Trastornos endocrinos y metabólicos transitorios específ. recién nacido (P70-P74)
P76-P78	Trastornos del aparato digestivo del recién nacido (P76-P78)
P80-P83	Alterac. afectan a la piel y anejos y la regul. temperat. del recién nacido (P80-P83)
P84-P84	Otros problemas del recién nacido (P84-P84)
P90-P96	Otros trastornos originados en el período perinatal (P90-P96)

3.1.2. Número de hospitalizados distribuido según el tipo de alta.
3.1.2.19. Malformaciones congénitas, deformidades y anomalías cromosómicas.

CÓDIGO CIE-10	TOTAL	DOMICILIO	TRASLADO A OTRO HOSPITAL	ALTA VOLUNTARIA	FALLECI-MIENTO	TRASLADO A CENTRO SOCIO-SANITARIO
TOTAL	**38**	**37**	**0**	**0**	**0**	**1**
Q10-Q18	**3**	3	-	-	-	-
Q20-Q28	**14**	14	-	-	-	-
Q38-Q45	**2**	2	-	-	-	-
Q50-Q56	**14**	14	-	-	-	-
Q60-Q64	**1**	1	-	-	-	-
Q65-Q79	**1**	1	-	-	-	-
Q80-Q89	**3**	2	-	-	-	1

Q10-Q18	Malformaciones congénitas de los ojos, oídos, cara y cuello (Q10-Q18)
Q20-Q28	Malformaciones congénitas del aparato circulatorio (Q20-Q28)
Q38-Q45	Otras malformaciones congénitas del aparato digestivo (Q38-Q45)
Q50-Q56	Malformaciones congénitas de los órganos genitales (Q50-Q56)
Q60-Q64	Malformaciones congénitas del aparato urinario (Q60-Q64)
Q65-Q79	Malformaciones y deformidades congénitas del ap. musculoesquelético (Q65-Q79)
Q80-Q89	Otras malformaciones congénitas (Q80-Q89)

3.1.2. Número de hospitalizados distribuido según el tipo de alta.
3.1.2.20. Síntomas, signos y resultados anormales de pruebas complementarias, no clasificadas bajo otro concepto

CÓDIGO CIE-10	TOTAL	DOMICILIO	TRASLADO A OTRO HOSPITAL	ALTA VOLUNTARIA	FALLECI-MIENTO	TRASLADO A CENTRO SOCIO-SANITARIO
TOTAL	**615**	**580**	**6**	**6**	**17**	**6**
R00-R09	**114**	105	2	2	3	2
R10-R19	**79**	74	-	1	3	1
R20-R23	**9**	8	-	-	-	1
R25-R29	**12**	12	-	-	-	-
R30-R39	**75**	70	1	-	4	-
R40-R46	**45**	41	-	2	1	1
R47-R49	**3**	3	-	-	-	-
R50-R69	**166**	157	3	-	5	1
R70-R79	**27**	27	-	-	-	-
R80-R82	**7**	7	-	-	-	-
R83-R89	**3**	3	-	-	-	-
R90-R94	**50**	48	-	1	1	-
R97-R97	**25**	25	-	-	-	-

R00-R09	Síntomas y signos que afectan a los aparatos circulatorio y respiratorio (R00-R09)
R10-R19	Síntomas y signos que afectan al aparato digestivo y el abdomen (R10-R19)
R20-R23	Síntomas y signos que afectan a la piel y al tejido celular subcutáneo (R20-R23)
R25-R29	Síntomas y signos que involucran los sist. nervioso y ap. Musculoesquel. (R25-R29)
R30-R39	Síntomas y signos que afectan al aparato genitourinario (R30-R39)
R40-R46	Sínt. y sig. afectan a las func. cognitivas, percep., estado emoc. y la cond. (R40-R46)
R47-R49	Síntomas y signos que afectan al habla y a la voz (R47-R49)
R50-R69	Síntomas y signos generales (R50-R69)
R70-R79	Resultados anormales en analisis de sangre, sin diagnóstico (R70-R79)
R80-R82	Resultados anormales en análisis de orina, sin diagnóstico (R80-R82)
R83-R89	Resultados anorm. en anál. de líquidos corp., sust. y tej., sin diagnóstico (R83-R89)
R90-R94	Hallazgos anorm. en diagn. por imagen y estudios func., sin diagnóstico (R90-R94)
R97-R97	Marcadores tumorales anormales (R97-R97)

3.1.2. Número de hospitalizados distribuido según el tipo de alta.
3.1.2.21. Lesiones traumáticas, envenenamientos y otras consecuencias de causas externas.

CÓDIGO CIE-10	TOTAL	DOMICILIO	TRASLADO A OTRO HOSPITAL	ALTA VOLUNTARIA	FALLECI-MIENTO	TRASLADO A CENTRO SOCIO-SANITARIO
TOTAL	**894**	**836**	**1**	**12**	**40**	**5**
S00-S09	**127**	110	-	3	13	1
S10-S19	**4**	3	-	-	-	1
S20-S29	**40**	37	-	-	3	-
S30-S39	**34**	34	-	-	-	-
S40-S49	**62**	62	-	-	-	-
S50-S59	**58**	56	-	2	-	-
S60-S69	**22**	20	-	2	-	-
S70-S79	**187**	173	1	-	12	1
S80-S89	**73**	71	-	2	-	-
S90-S99	**12**	12	-	-	-	-
T14-T14	**14**	12	-	1	1	-
T15-T19	**3**	2	-	-	1	-
T20-T25	**4**	4	-	-	-	-
T30-T32	**2**	2	-	-	-	-
T36-T50	**4**	4	-	-	-	-
T66-T78	**4**	3	-	1	-	-
T79-T79	**4**	2	-	-	2	-
T80-T88	**240**	229	-	1	8	2

S00-S09	Traumatismos en la cabeza (S00-S09)
S10-S19	Traumatismos en el cuello (S10-S19)
S20-S29	Traumatismos en el tórax (S20-S29)
S30-S39	Traum. abdomen, parte inf. espalda, columna lumbar, pelvis y genit. ext. (S30-S39)
S40-S49	Traumatismos en hombro y brazo (S40-S49)
S50-S59	Traumatismos en codo y antebrazo (S50-S59)
S60-S69	Traumatismos en muñeca, mano y dedos (S60-S69)
S70-S79	Traumatismos en cadera y muslo (S70-S79)
S80-S89	Traumatismos en rodilla y pierna (S80-S89)
S90-S99	Traumatismos en tobillo y pie (S90-S99)
T14-T14	Traumatismo en región corporal no especificada (T14-T14)
T15-T19	Efectos de cuerpo extraño que penetra a través de orificio natural (T15-T19)
T20-T25	Quemaduras y corrosiones superf. corporal externa, especif. por localiz. (T20-T25)
T30-T32	Quemaduras y corrosiones reg. corp. múltiples y las no especificadas (T30-T32)
T36-T50	Envenenamiento, infradosificación fárm., medicam. y sust. biológicas (T36-T50)
T66-T78	Otros efectos y los no especificados de causas externas (T66-T78)
T79-T79	Ciertas complicaciones precoces de traumatismos (T79-T79)
T80-T88	Complicaciones de la atención quirúrgica y médica, no clasificadas (T80-T88)

3.1.2. Número de hospitalizados distribuido según el tipo de alta.
3.1.2.22. Factores que influyen en el estado de salud y contacto con los servicios sanitarios

CÓDIGO CIE-10	TOTAL	DOMICILIO	TRASLADO A OTRO HOSPITAL	ALTA VOLUNTARIA	FALLECI-MIENTO	TRASLADO A CENTRO SOCIO-SANITARIO
TOTAL	**232**	**229**	**1**	**0**	**2**	**0**
Z00-Z13	**25**	24	-	-	1	-
Z20-Z28	**6**	5	-	-	1	-
Z30-Z39	**21**	21	-	-	-	-
Z40-Z53	**180**	179	1	-	-	-

Z00-Z13	Personas en contacto con los servicios sanitarios para reconocim. médico (Z00-Z13)
Z20-Z28	Personas con riesgos potenciales de salud relac. con enferm. transm. (Z20-Z28)
Z30-Z39	Personas que contactan con los serv. san. por circunstanc. rel. con reprod. (Z30-Z39)
Z40-Z53	Contactos para otra atención específica de salud (Z40-Z53)

3.1.2. Número de hospitalizados distribuido según el tipo de alta.
3.1.2.23. Covid-19

CÓDIGO CIE-10	TOTAL	DOMICILIO	TRASLADO A OTRO HOSPITAL	ALTA VOLUNTARIA	FALLECI-MIENTO	TRASLADO A CENTRO SOCIO-SANITARIO
TOTAL	**872**	**698**	**22**	**8**	**135**	**9**
Covid-19	**872**	698	22	8	135	9

3.1.3. Número de hospitalizados distribuido por sexo.
3.1.3.1 Resumen por hospital

CÓDIGO CIE-10	TOTAL	VARÓN	MUJER
TOTAL	**13.613**	**6.780**	**6.833**
Hospital Central de la Defensa "Gomez Ulla" en Madrid	**10.686**	5.414	5.272
Hospital General de la Defensa en Zaragoza	**2.927**	1.366	1.561

3.1.3. Número de hospitalizados distribuido por sexo.
3.1.3.2. Resumen general por diagnóstico principal.

CÓDIGO CIE-10	TOTAL	VARÓN	MUJER
TOTAL	**13.613**	**6.780**	**6.833**
Enf. infecciosas y parasitarias (A00-B99)	**337**	180	157
Neoplasias (C00-D49)	**1.235**	733	502
Enf. de la sangre y órg. hematopoyéticos y trast. del mec. inmunológico (D50-D89)	**141**	64	77
Enf. endocrinas, nutricionales y metabólicas (E00-E89)	**210**	90	120
Trastornos mentales y de comportamiento (F01-F99)	**363**	167	196
Enf. del sistema nervioso (G00-G99)	**263**	132	131
Enf. del ojo y sus anexos (H00-H59)	**35**	15	20
Enf. del oído y de la apófisis mastoides (H60-H95)	**35**	15	20
Enf. del aparato circulatorio (I00-I99)	**1.531**	772	759
Enf. del aparato respiratorio (J00-J99)	**2.753**	1.549	1.204
Enf. del aparato digestivo (K00-K95)	**1.577**	879	698
Enf. de la piel y del tejido subcutáneo (L00-L99)	**174**	91	83
Enf. del aparato musculoesquelético y del tejido conectivo (M00-M99)	**690**	275	415
Enf. del aparato genitourinario (N00-N99)	**939**	431	508
Embarazo, parto y puerperio (O00-O9A)	**578**	-	578
Ciertas afecciones originadas en el período perinatal (P00-P96)	**101**	70	31
Malformaciones congénitas, deformid. y anomalías cromosómicas (Q00-Q99)	**38**	23	15
Síntomas, signos y result. anorm. pruebas complem., no clasif. (R00-R99)	**615**	323	292
Lesiones traumáticas, envenenamientos y otras consecuencias de causas externas (S00-T88)	**894**	367	527
Factores que influyen en el estado de salud y contacto con Serv. San. (Z00-Z99)	**232**	111	121
Covid-19	**872**	493	379

3.1.3. Número de hospitalizados distribuido por sexo.
3.1.3.3. Enfermedades infecciosas y parasitarias.

CÓDIGO CIE-10	TOTAL	VARÓN	MUJER
TOTAL	**337**	**180**	**157**
Enf. Infecciosas intestinales (A00-A09)	**52**	26	26
Tuberculosis (A15-A19)	**8**	5	3
Ciertas zoonosis bacterianas (A20-A28)	**1**	-	1
Otras enfermedades bacterianas (A30-A49)	**200**	106	94
Infecciones con modo de transmisión predominatemente sexual (A50-A64)	**9**	5	4
Rickettsiosis (A75-A79)	**1**	1	-
Infecciones virales y por priones del sist. nervioso central (A80-A89)	**3**	1	2
Fiebras virales transmitidas por artrópodos y fiebres virales hemorrágicas (A90-A99)	**1**	1	-
Infecciones virales caracterizadas por lesiones de la piel y de las membr. mucosas (B00-B09)	**8**	4	4
Hepatitis viral (B15-B19)	**7**	5	2
Enfermedad por virus de la inmunodeficiencia humana [VIH] (B20)	**6**	3	3
Otras enfermedades virales (B25-B34)	**26**	10	16
Micosis (B35-B49)	**5**	3	2
Enfermedades causadas por protozoos (B50-B64)	**3**	3	-
Helmintiasis (B65-B83)	**2**	2	-
Secuelas de enfermedades infecciosas y parasitarias (B90-B94)	**1**	1	-
Otras enfermedades infecciosas (B99)	**4**	4	-

3.1.3. Número de hospitalizados distribuido por sexo.
3.1.3.4. Neoplasias.

CÓDIGO CIE-10	TOTAL	VARÓN	MUJER
TOTAL	**1.235**	**733**	**502**
Neoplasias malignas de labio, cavidad oral y faringe (C00-C14)	**8**	5	3
Neoplasias malignas de órganos digestivos (C15-C26)	**220**	134	86
Neoplasias malignas de órganos respiratorios e intratorácicos (C30-C39)	**146**	113	33
Neoplasias malignas de hueso y cartílago articular (C40-C41)	**1**	-	1
Melanoma y otras neoplasias malignas de piel (C43-C44)	**21**	17	4
Neoplasias malignas de tejidos mesoteliales y tejidos blandos (C45-C49)	**20**	13	7
Neoplasias malignas de mama (C50)	**57**	2	55
Neoplasias malignas de órganos genitales femeninos (C51-C58)	**35**	-	35
Neoplasias malignas de órganos genitales masculinos (C60-C63)	**95**	95	-
Neoplasias malignas de tracto urinario (C64-C68)	**146**	113	33
Neoplasias malignas de ojo, cerebro y otras partes del sist. nerv. central (C69-C72)	**6**	5	1
Neoplasias malingas de tiroides y otras glándulas endocrinas (C73-C75)	**13**	5	8
Tumores malignos neuroendocrinos (C7A)	**2**	2	-
Tumores neuroendocrinos secundarios (C7B)	**2**	2	-
Neoplasias malignas de localizaciones mal def. y otras local. secun. y no espec. (C76-C80)	**108**	65	43
Neoplasia maligna de tejidos linfoide, hemopoyético y relac. (C81-C96)	**60**	31	29
Neoplasias in situ (D00-D09)	**39**	18	21
Tumores benignos, excepto tumores neuroendocrinos benignos (D10-D36)	**151**	46	105
Tumores neuroendocrinos benignos (D3A)	**2**	-	2
Neoplasias de comportamiento incierto, policitemia vera y síndromes mielodisplásticos (D37-D48)	**33**	21	12
Neoplasias de comportamiento no especificado (D49)	**70**	46	24

3.1.3. Número de hospitalizados distribuido por sexo.
3.1.3.5. Enfermedades de la sangre y de los órgan. hematopoyéticos y trastornos que afectan al mecan. inmunológic

CÓDIGO CIE-10	TOTAL	VARÓN	MUJER
TOTAL	**141**	**64**	**77**
Anemias carenciales (D50-D53)	**70**	23	47
Anemias hemolíticas (D55-D59)	**8**	6	2
Anemia aplásica y otras anemias y síndromes de insufic. medular (D60-D64)	**30**	16	14
Alteraciones de la coagulación, púrpura y otras afecc. hemorrágicas (D65-D69)	**14**	4	10
Otros trastornos de la sangre de los órganos hematopoyéticos (D70-D77)	**17**	14	3
Algunos trastornos que afectan al mecanismo inmunitario (D80-D89)	**2**	1	1

3.1.3. Número de hospitalizados distribuido por sexo.
3.1.3.6. Enfermedades endocrinas, nutricionales y metabólicas.

CÓDIGO CIE-10	TOTAL	VARÓN	MUJER
TOTAL	**210**	**90**	**120**
Trastornos de glándula tiroides (E00-E07)	**30**	4	26
Diabetes mellitus (E08-E13)	**73**	44	29
Trastornos de otras glándulas endocrinas (E20-E35)	**13**	7	6
Desnutrición (E40-E46)	**5**	2	3
Otras carencias nutricionales (E50-E64)	**1**	1	-
Sobrepeso, obesidad y otros tipos de hiperalimentación (E65-E68)	**1**	1	-
Alteraciones metabólicas (E70-E88)	**87**	31	56

3.1.3. Número de hospitalizados distribuido por sexo.
3.1.3.7 Trastornos mentales y de comportamiento.

CÓDIGO CIE-10	TOTAL	VARÓN	MUJER
TOTAL	**363**	**167**	**196**
Trastornos mentales debidos a afecciones fisiológicas conocidas (F01-F09)	**33**	15	18
Trastornos mentales y del comport. por consumo de sust. psicoactivas (F10-F19)	**33**	24	9
Esquizofrenia, trast. esquizot., trast. delir. y otros no rel. con est. ánimo (F20-F29)	**109**	60	49
Trastornos del estado de ánimo [afectivos] (F30-F39)	**82**	30	52
Trast. ansiedad disoc., rel. con estrés y otros trast. ment. somat. no piscót. (F40-F48)	**54**	21	33
Síndromes de comportam. asociados a trast. fisiológicos y factores físicos (F50-F59)	**9**	1	8
Trastornos de personalidad y comportamiento del adulto (F60-F69)	**39**	13	26
Discapacidad intelectual (F70-F79)	**1**	-	1
Trast. de conducta y trast. emocion. cuyo inicio es en infancia y adoles. (F90-F98)	**2**	2	-
Trastorno mental no especificado (F99-F99)	**1**	1	-

3.1.3. Número de hospitalizados distribuido por sexo.
3.1.3.8. Enfermedades del sistema nervioso.

CÓDIGO CIE-10	TOTAL	VARÓN	MUJER
TOTAL	**263**	**132**	**131**
Enfermedades inflamatorias del sistema nervioso central (G00-G09)	**6**	5	1
Atrofias sistémicas que afectan principalmente al sist. nervioso central (G10-G14)	**4**	2	2
Trastornos extrapiramidales y del movimiento (G20-G26)	**14**	11	3
Otras enfermdades degenerativas del sistema nervioso (G30-G32)	**15**	4	11
Enfermedades desmielinizantes del sistema nervioso central (G35-G37)	**17**	3	14
Trastornos episódicos y paroxísticos (G40-G47)	**107**	49	58
Trastornos de los nervios, de las raíces y de los plexos nerviosos (G50-G59)	**19**	5	14
Polineuropatías y otros trastornos del sistema nervioso periférico (G60-G65)	**12**	10	2
Enfermedades de la unión neuromuscular y del músculo (G70-G73)	**10**	7	3
Parálisis cerebral y otros síndromes paralíticos (G80-G83)	**4**	2	2
Otros trastornos del sistema nervioso (G89-G99)	**55**	34	21

3.1.3. Número de hospitalizados distribuido por sexo.
3.1.3.9. Enfermedades del ojo y sus anexos.

CÓDIGO CIE-10	TOTAL	VARÓN	MUJER
TOTAL	**35**	**15**	**20**
Trastornos de párpado, aparato lacrimal y órbita (H00-H05)	**13**	6	7
Trastornos de conjuntiva (H10-H11)	**1**	1	-
Trastornos de esclerótica, córnea, iris y cuerpo ciliar (H15-H22)	**3**	1	2
Trastornos del cristalino (H25-H28)	**1**	-	1
Trastornos de coroides y retina (H30-H36)	**1**	1	-
Glaucoma (H40-H42)	**1**	-	1
Trastornos de cuerpo vítreo y globo ocular (H43-H44)	**1**	1	-
Trastornos de nervio óptico y vías visuales (H46-H47)	**4**	2	2
Trast. de músculos oculares, mov. binocular, acomodación y refracción (H49-H52)	**5**	1	4
Alteraciones visuales y ceguera (H53-H54)	**3**	2	1
Otros trastornos del ojo y sus anexos (H55-H59)	**2**	-	2

3.1.3. Número de hospitalizados distribuido por sexo.
3.1.3.10. Enfermedades del oido y de la apófisis mastoides.

CÓDIGO CIE-10	TOTAL	VARÓN	MUJER
TOTAL	**35**	**15**	**20**
Enfermedades del oído externo (H60-H62)	**4**	2	2
Enfermedades del oido medio y mastoides (H65-H75)	**14**	7	7
Enfermedades del oído interno (H80-H83)	**15**	6	9
Otros trastornos del oído (H90-H95)	**2**	-	2

3.1.3. Número de hospitalizados distribuido por sexo.
3.1.3.11. Enfermedades del aparato circulatorio.

CÓDIGO CIE-10	TOTAL	VARÓN	MUJER
TOTAL	**1.531**	**772**	**759**
Fiebre reumática aguda (I00-I02)	**1**	-	1
Enfermedades reumáticas crónicas cardiacas (I05-I09)	**7**	1	6
Enfermedades hipertensivas (I10-I16)	**245**	110	135
Enfermedades isquémicas cardiacas (I20-I25)	**267**	170	97
Enfermedad pulmonar cardiaca y enf. de la circulación pulmonar (I26-I28)	**88**	36	52
Otras formas de enfermedad cardiaca (I30-I52)	**665**	315	350
Enfermedades cerebrovasculares (I60-I69)	**161**	84	77
Enfermedades de arterias, arteriolas y capilares (I70-I79)	**31**	24	7
Enf. de venas, vasos y ganglios linfáticos, no clasificadas (I80-I89)	**51**	25	26
Otros trastornos de aparato circulatorio y los no especificados (I95-I99)	**15**	7	8

3.1.3. Número de hospitalizados distribuido por sexo.
3.1.3.12. Enfermedades del aparato respiratorio.

CÓDIGO CIE-10	TOTAL	VARÓN	MUJER
TOTAL	**2.753**	**1.549**	**1.204**
Infecciones agudas del tracto respiratorio superior (J00-J06)	**25**	16	9
Gripe y neumonía (J09-J18)	**1.340**	736	604
Otras infecciones agudas del tracto respiratorio inferior (J20-J22)	**382**	179	203
Otras enfermedades del tracto respiratorio superior (J30-J39)	**189**	124	65
Enfermedades crónicas del tracto respiratorio inferior (J40-J47)	**379**	261	118
Enfermedades pulmonares por agentes externos (J60-J70)	**112**	59	53
Otras enfermedades respiratorias que afectan principalmente al intersticio (J80-J84)	**60**	34	26
Enfermedades supurativas y necróticas del tracto respiratorio inferior (J85-J86)	**10**	6	4
Otras enfermedades de la pleura (J90-J94)	**27**	19	8
Complicaciones y trast. Intraoperat. y posproced. de aparato respir.o, no clasificados (J95)	**11**	8	3
Otras enfermedades del aparato respiratorio (J96-J99)	**218**	107	111

3.1.3. Número de hospitalizados distribuido por sexo.
3.1.3.13. Enfermedades del aparato digestivo.

CÓDIGO CIE-10	TOTAL	VARÓN	MUJER
TOTAL	**1.577**	**879**	**698**
Enfermedades de la cavidad oral y glándulas salivales (K00-K14)	**37**	21	16
Enfermedades del esófago, estómago y duodeno (K20-K31)	**82**	44	38
Enfermedades del apéndice (K35-K38)	**117**	60	57
Hernia (K40-K46)	**342**	264	78
Enteritis y colitis no infecciosas (K50-K52)	**71**	37	34
Otras enfermedades de los intestinos (K55-K64)	**332**	171	161
Enfermedades del peritoneo y retroperitoneo (K65-K68)	**10**	7	3
Enfermedades de hígado (K70-K77)	**66**	41	25
Trastornos de la vesícula biliar, vías biliares y páncreas (K80-K87)	**452**	192	260
Otras enfermedades del aparato digestivo (K90-K95)	**68**	42	26

3.1.3. Número de hospitalizados distribuido por sexo.
3.1.3.14. Enfermedades de la piel y el tejido subcutáneo.

CÓDIGO CIE-10	TOTAL	VARÓN	MUJER
TOTAL	**174**	**91**	**83**
Infecciones de la piel y del tejido subcutáneo (L00-L08)	**110**	57	53
Trastornos ampollosos (L10-L14)	**1**	1	-
Dermatitis y eccema (L20-L30)	**5**	3	2
Trastornos papuloescamosos (L40-L45)	**1**	1	-
Urticaria y eritema (L49-L54)	**4**	4	-
Trastornos de la piel y del tejido subcutáneo relacionados con la radiación (L55-L59)	**4**	1	3
Trastornos de los anejos cutáneos (L60-L75)	**14**	9	5
Complicac. intraoperatorias y posproced. de la piel y del tej. subcutáneo (L76-L76)	**2**	-	2
Otros trastornos de la piel y del tejido subcutáneo (L80-L99)	**33**	15	18

3.1.3. Número de hospitalizados distribuido por sexo.
3.1.3.15. Enfermedades del aparato musculoesquelético y del tejido conectivo.

CÓDIGO CIE-10	TOTAL	VARÓN	MUJER
TOTAL	**690**	**275**	**415**
Poliartropatías inflamatorias (M05-M14)	**7**	3	4
Artrosis (M15-M19)	**111**	40	71
Otros trastornos de articulación (M20-M25)	**153**	66	87
Anomalías dentofaciales [incl. maloclusión] y otros trast. mandibulares (M26-M27)	**3**	1	2
Trastornos sistémicos del tejido conectivo (M30-M36)	**6**	2	4
Dorsopatías deformantes (M40-M43)	**7**	2	5
Espondilopatías (M45-M49)	**82**	33	49
Otras dorsopatías (M50-M54)	**75**	46	29
Trastornos de los músculos (M60-M63)	**23**	12	11
Trastornos de membrana sinovial y tendones (M65-M67)	**22**	9	13
Otros trastornos de partes blandas (M70-M79)	**70**	22	48
Trastornos de densidad y estructura óseas (M80-M85)	**91**	19	72
Otras osteopatías (M86-M90)	**25**	14	11
Condropatías (M91-M94)	**1**	-	1
Compl. y trast. intraop. y posproced. ap. musculoesquelético, no clas. (M96-M96)	**14**	6	8

3.1.3. Número de hospitalizados distribuido por sexo.
3.1.3.16. Enfermedades del aparato genitourinario

CÓDIGO CIE-10	TOTAL	VARÓN	MUJER
TOTAL	**939**	**431**	**508**
Enfermedades glomerulares (N00-N08)	**5**	2	3
Enfermedades renales túbulo-intersticiales (N10-N16)	**74**	22	52
Fallo renal agudo y enfermedad renal crónica (N17-N19)	**84**	55	29
Litiasis urinaria (N20-N23)	**74**	43	31
Otros trastornos del riñón y uréter (N25-N29)	**6**	4	2
Otras enfermedades del aparato urinario (N30-N39)	**438**	191	247
Enfermedades de los órganos genitales masculinos (N40-N53)	**103**	103	-
Trastornos de la mama (N60-N65)	**21**	4	17
Enfermedades inflamatorias de los órganos pélvicos femeninos (N70-N77)	**23**	-	23
Trastornos no inflamatorios del tracto genital femenino (N80-N98)	**101**	-	101
Compl. y trast. Intraop. y posproced. ap. genitourinario, no clasificados (N99-N99)	**10**	7	3

3.1.3. Número de hospitalizados distribuido por sexo.
3.1.3.17. Embarazo, parto y puerperio.

CÓDIGO CIE-10	TOTAL	VARÓN	MUJER
TOTAL	**578**	**0**	**578**
Embarazo con resultado abortivo (O00-O08)	**55**	-	55
Edema, proteinuria y trast. hipertensivos embarazo, parto y puerperio (O10-O16)	**10**	-	10
Otros trastornos maternos relacionados principalmente con el embarazo (O20-O29)	**43**	-	43
Atención materna rel. con el feto y cavidad amniótica y probl. en el parto (O30-O48)	**244**	-	244
Complicaciones del trabajo de parto y del parto (O60-O77)	**90**	-	90
Contacto para el parto (O80-O82)	**102**	-	102
Complicaciones principalmente relacionadas con puerperio (O85-O92)	**4**	-	4
Otras afecciones obstétricas no clasificadas bajo otro concepto (O94-O9A)	**30**	-	30

3.1.3. Número de hospitalizados distribuido por sexo.
3.1.3.18. Ciertas afecciones originadas en el periodo perinatal.

CÓDIGO CIE-10	TOTAL	VARÓN	MUJER
TOTAL	**101**	**70**	**31**
Recién nacido afect. por factores maternos y compl. embarazo y parto (P00-P04)	**8**	7	1
Trastornos recién nacido rel. con duración gestación y crecimiento fetal (P05-P08)	**20**	15	5
Trastornos respiratorios y cardiovasculares específ. del período perinatal (P19-P29)	**17**	10	7
Infecciones específicas del período perinatal (P35-P39)	**8**	5	3
Trastornos hemorrágicos y hematológicos del recién nacido (P50-P61)	**31**	21	10
Trastornos endocrinos y metabólicos transitorios específ. recién nacido (P70-P74)	**8**	6	2
Trastornos del aparato digestivo del recién nacido (P76-P78)	**1**	-	1
	5	5	-
Alterac. afectan a la piel y anejos y la regul. temperat. del recién nacido (P80-P83)	**1**	-	1
Otros problemas del recién nacido (P84-P84)	**2**	1	1

3.1.3. Número de hospitalizados distribuido por sexo.
3.1.3.19. Malformaciones congénitas, deformidades y anomalías cromosómicas.

CÓDIGO CIE-10	TOTAL	VARÓN	MUJER
TOTAL	**38**	**23**	**15**
Malformaciones congénitas de los ojos, oídos, cara y cuello (Q10-Q18)	**3**	-	3
Malformaciones congénitas del aparato circulatorio (Q20-Q28)	**14**	8	6
Otras malformaciones congénitas del aparato digestivo (Q38-Q45)	**2**	1	1
Malformaciones congénitas de los órganos genitales (Q50-Q56)	**14**	12	2
Malformaciones congénitas del aparato urinario (Q60-Q64)	**1**	1	-
Malformaciones y deformidades congénitas del ap. musculoesquelético (Q65-Q79)	**1**	1	-
Otras malformaciones congénitas (Q80-Q89)	**3**	-	3

3.1.3. Número de hospitalizados distribuido por sexo.
3.1.3.20. Síntomas, signos y resultados anormales de pruebas complementarias, no clasificadas bajo otro concepto.

CÓDIGO CIE-10	TOTAL	VARÓN	MUJER
TOTAL	**615**	**323**	**292**
Síntomas y signos que afectan a los aparatos circulatorio y respiratorio (R00-R09)	**114**	57	57
Síntomas y signos que afectan al aparato digestivo y el abdomen (R10-R19)	**79**	33	46
Síntomas y signos que afectan a la piel y al tejido celular subcutáneo (R20-R23)	**9**	5	4
Síntomas y signos que involucran los sist. nervioso y ap. Musculoesquel. (R25-R29)	**12**	3	9
Síntomas y signos que afectan al aparato genitourinario (R30-R39)	**75**	50	25
Sínt. y sig. afectan a las func. cognitivas, percep., estado emoc. y la cond. (R40-R46)	**45**	24	21
Síntomas y signos que afectan al habla y a la voz (R47-R49)	**3**	2	1
Síntomas y signos generales (R50-R69)	**166**	76	90
Resultados anormales en analisis de sangre, sin diagnóstico (R70-R79)	**27**	11	16
Resultados anormales en análisis de orina, sin diagnóstico (R80-R82)	**7**	4	3
Resultados anorm. en anál. de líquidos corp., sust. y tej., sin diagnóstico (R83-R89)	**3**	-	3
Hallazgos anorm. en diagn. por imagen y estudios func., sin diagnóstico (R90-R94)	**50**	33	17
Marcadores tumorales anormales (R97-R97)	**25**	25	-

3.1.3. Número de hospitalizados distribuido por sexo.
3.1.3.21. Lesiones traumáticas, envenenamientos y otras consecuencias de causas externas.

CÓDIGO CIE-10	TOTAL	VARÓN	MUJER
TOTAL	**894**	**367**	**527**
Traumatismos en la cabeza (S00-S09)	**127**	59	68
Traumatismos en el cuello (S10-S19)	**4**	3	1
Traumatismos en el tórax (S20-S29)	**40**	16	24
Traum. abdomen, parte inf. espalda, columna lumbar, pelvis y genit. ext. (S30-S39)	**34**	17	17
Traumatismos en hombro y brazo (S40-S49)	**62**	26	36
Traumatismos en codo y antebrazo (S50-S59)	**58**	24	34
Traumatismos en muñeca, mano y dedos (S60-S69)	**22**	14	8
Traumatismos en cadera y muslo (S70-S79)	**187**	50	137
Traumatismos en rodilla y pierna (S80-S89)	**73**	28	45
Traumatismos en tobillo y pie (S90-S99)	**12**	4	8
Traumatismo en región corporal no especificada (T14-T14)	**14**	4	10
Efectos de cuerpo extraño que penetra a través de orificio natural (T15-T19)	**3**	1	2
Quemaduras y corrosiones superf. corporal externa, especif. por localiz. (T20-T25)	**4**	3	1
Quemaduras y corrosiones reg. corp. múltiples y las no especificadas (T30-T32)	**2**	-	2
Envenenamiento, infradosificación fárm., medicam. y sust. biológicas (T36-T50)	**4**	1	3
Otros efectos y los no especificados de causas externas (T66-T78)	**4**	2	2
Ciertas complicaciones precoces de traumatismos (T79-T79)	**4**	3	1
Complicaciones de la atención quirúrgica y médica, no clasificadas (T80-T88)	**240**	112	128

3.1.3. Número de hospitalizados distribuido por sexo.
3.1.3.22. Factores que influyen en el estado de salud y contacto con los servicios sanitarios

CÓDIGO CIE-10	TOTAL	VARÓN	MUJER
TOTAL	**232**	**111**	**121**
Personas en contacto con los servicios sanitarios para reconocim. médico (Z00-Z13)	**25**	18	7
Personas con riesgos potenciales de salud relac. con enferm. transm. (Z20-Z28)	**6**	4	2
Personas que contactan con los serv. san. por circunstanc. rel. con reprod. (Z30-Z39)	**21**	1	20
Contactos para otra atención específica de salud (Z40-Z53)	**180**	88	92

3.1.3. Número de hospitalizados distribuido por sexo.
3.1.3.23. Covid-19

CÓDIGO CIE-10	TOTAL	VARÓN	MUJER
TOTAL	**872**	**493**	**379**
Covid-19	**872**	493	379

3.1.4. Número de varones hospitalizados distribuido por edades.
3.1.4.1 Resumen por hospital

CÓDIGO CIE-10	TOTAL	0 a 1	2 a 12	13 a 18	19 a 25	26 a 40	41 a 55	56 a 65	MAYOR DE 65
TOTAL	**6.780**	**108**	**104**	**51**	**116**	**473**	**992**	**1.011**	**3.925**
HCD de Madrid	**5.414**	108	104	46	91	379	811	838	3.037
HGD de Zaragoza	**1.366**	-	-	5	25	94	181	173	888

3.1.4. Número de varones hospitalizados distribuido por edades.
3.1.4.2. Resumen general por diagnóstico principal.

CÓDIGO CIE-10	TOTAL	0 a 1	2 a 12	13 a 18	19 a 25	26 a 40	41 a 55	56 a 65	MAYOR DE 65
TOTAL	**6.780**	**108**	**104**	**51**	**116**	**473**	**992**	**1.011**	**3.925**
A00-B99	**180**	2	2	1	2	17	23	21	112
C00-D49	**733**	-	1	-	5	4	61	168	494
D50-D89	**64**	-	-	-	-	3	9	5	47
E00-E89	**90**	-	1	-	3	3	7	12	64
F01-F99	**167**	-	-	-	16	40	64	17	30
G00-G99	**132**	1	-	2	3	9	23	12	82
H00-H59	**15**	-	-	-	1	1	2	4	7
H60-H95	**15**	1	1	1	-	4	1	5	2
I00-I99	**772**	-	-	1	2	11	61	90	607
J00-J99	**1.549**	16	42	4	20	114	211	186	956
K00-K95	**879**	-	10	7	20	86	189	151	416
L00-L99	**91**	-	5	10	10	18	15	5	28
M00-M99	**275**	-	2	-	6	36	62	67	102
N00-N99	**431**	3	22	15	3	14	27	58	289
P00-P96	**70**	69	-	-	-	-	-	1	-
Q00-Q99	**23**	5	13	-	1	-	2	1	1
R00-R99	**323**	5	5	1	1	18	37	55	201
S00-T88	**367**	-	-	9	19	41	50	44	204
Z00-Z99	**111**	6	-	-	1	4	13	16	71
Covid-19	**493**	-	-	-	3	50	135	93	212

A00-B99	Enf. infecciosas y parasitarias (A00-B99)
C00-D49	Neoplasias (C00-D49)
D50-D89	Enf. de la sangre y órg. hematopoyéticos y trast. del mec. inmunológico (D50-D89)
E00-E89	Enf. endocrinas, nutricionales y metabólicas (E00-E89)
F01-F99	Trastornos mentales y de comportamiento (F01-F99)
G00-G99	Enf. del sistema nervioso (G00-G99)
H00-H59	Enf. del ojo y sus anexos (H00-H59)
H60-H95	Enf. del oído y de la apófisis mastoides (H60-H95)
I00-I99	Enf. del aparato circulatorio (I00-I99)
J00-J99	Enf. del aparato respiratorio (J00-J99)
K00-K95	Enf. del aparato digestivo (K00-K95)
L00-L99	Enf. de la piel y del tejido subcutáneo (L00-L99)
M00-M99	Enf. del aparato musculoesquelético y del tejido conectivo (M00-M99)
N00-N99	Enf. del aparato genitourinario (N00-N99)
P00-P96	Ciertas afecciones originadas en el período perinatal (P00-P96)
Q00-Q99	Malformaciones congénitas, deformid. y anomalías cromosómicas (Q00-Q99)
R00-R99	Síntomas, signos y result. anorm. pruebas complem., no clasif. (R00-R99)
S00-T88	Lesiones traumáticas, envenenamientos y otras consecuencias de causas externas (S00-T88)
Z00-Z99	Factores que influyen en el estado de salud y contacto con Serv. San. (Z00-Z99)

3.1.4. Número de varones hospitalizados distribuido por edades.
3.1.4.3. Enfermedades infecciosas y parasitarias.

CÓDIGO CIE-10	TOTAL	0 a 1	2 a 12	13 a 18	19 a 25	26 a 40	41 a 55	56 a 65	MAYOR DE 65
TOTAL	**180**	**2**	**2**	**1**	**2**	**17**	**23**	**21**	**112**
A00-A09	**26**	1	-	-	-	5	2	5	13
A15-A19	**5**	-	-	1	-	2	-	1	1
A30-A49	**106**	-	-	-	2	2	13	7	82
A50-A64	**5**	-	-	-	-	4	-	-	1
A75-A79	**1**	-	-	-	-	-	-	1	-
A80-A89	**1**	-	-	-	-	-	-	1	-
A90-A99	**1**	-	-	-	-	1	-	-	-
B00-B09	**4**	-	-	-	-	-	1	-	3
B15-B19	**5**	1	-	-	-	1	1	2	-
B20	**3**	-	-	-	-	-	3	-	-
B25-B34	**10**	-	2	-	-	1	2	2	3
B35-B49	**3**	-	-	-	-	-	-	-	3
B50-B64	**3**	-	-	-	-	1	1	1	-
B65-B83	**2**	-	-	-	-	-	-	-	2
B90-B94	**1**	-	-	-	-	-	-	-	1
B99	**4**	-	-	-	-	-	-	1	3

A00-A09	Enf. Infecciosas intestinales (A00-A09)
A15-A19	Tuberculosis (A15-A19)
A30-A49	Otras enfermedades bacterianas (A30-A49)
A50-A64	Infecciones con modo de transmisión predominatemente sexual (A50-A64)
A75-A79	Rickettsiosis (A75-A79)
A80-A89	Infecciones virales y por priones del sist. nervioso central (A80-A89)
A90-A99	Fiebras virales transmitidas por artrópodos y fiebres virales hemorrágicas (A90-A99)
B00-B09	Infecciones virales caracterizadas por lesiones de la piel y de las membr. mucosas (B00-B09)
B15-B19	Hepatitis viral (B15-B19)
B20	Enfermedad por virus de la inmunodeficiencia humana [VIH] (B20)
B25-B34	Otras enfermedades virales (B25-B34)
B35-B49	Micosis (B35-B49)
B50-B64	Enfermedades causadas por protozoos (B50-B64)
B65-B83	Helmintiasis (B65-B83)
B90-B94	Secuelas de enfermedades infecciosas y parasitarias (B90-B94)
B99	Otras enfermedades infecciosas (B99)

3.1.4. Número de varones hospitalizados distribuido por edades.
3.1.4.4. Neoplasias.

CÓDIGO CIE-10	TOTAL	0 a 1	2 a 12	13 a 18	19 a 25	26 a 40	41 a 55	56 a 65	MAYOR DE 65
TOTAL	**733**	**0**	**1**	**0**	**5**	**4**	**61**	**168**	**494**
C00-C14	**5**	-	-	-	-	-	-	1	4
C15-C26	**134**	-	-	-	-	-	9	12	113
C30-C39	**113**	-	-	-	-	-	4	36	73
C43-C44	**17**	-	-	-	-	1	-	-	16
C45-C49	**13**	-	-	-	-	-	1	3	9
C50	**2**	-	-	-	-	-	-	1	1
C60-C63	**95**	-	-	-	-	1	5	30	59
C64-C68	**113**	-	-	-	-	-	14	11	88
C69-C72	**5**	-	-	-	1	-	1	2	1
C73-C75	**5**	-	-	-	-	-	1	4	-
C7A	**2**	-	-	-	-	-	-	-	2
C7B	**2**	-	-	-	-	-	-	-	2
C76-C80	**65**	-	-	-	-	-	6	15	44
C81-C96	**31**	-	-	-	4	-	3	4	20
D00-D09	**18**	-	-	-	-	-	-	14	4
D10-D36	**46**	-	1	-	-	1	14	16	14
D37-D48	**21**	-	-	-	-	-	-	9	12
D49	**46**	-	-	-	-	1	3	10	32

C00-C14	Neoplasias malignas de labio, cavidad oral y faringe (C00-C14)
C15-C26	Neoplasias malignas de órganos digestivos (C15-C26)
C30-C39	Neoplasias malignas de órganos respiratorios e intratorácicos (C30-C39)
C43-C44	Melanoma y otras neoplasias malignas de piel (C43-C44)
C45-C49	Neoplasias malignas de tejidos mesoteliales y tejidos blandos (C45-C49)
C50	Neoplasias malignas de mama (C50)
C60-C63	Neoplasias malignas de órganos genitales masculinos (C60-C63)
C64-C68	Neoplasias malignas de tracto urinario (C64-C68)
C69-C72	Neoplasias malignas de ojo, cerebro y otras partes del sist. nerv. central (C69-C72)
C73-C75	Neoplasias malingas de tiroides y otras glándulas endocrinas (C73-C75)
C7A	Tumores malignos neuroendocrinos (C7A)
C7B	Tumores neuroendocrinos secundarios (C7B)
C76-C80	Neoplasias malignas de localizaciones mal def. y otras local. secun. y no espec. (C76-C80)
C81-C96	Neoplasia maligna de tejidos linfoide, hemopoyético y relac. (C81-C96)
D00-D09	Neoplasias in situ (D00-D09)
D10-D36	Tumores benignos, excepto tumores neuroendocrinos benignos (D10-D36)
D37-D48	Neoplasias de comportamiento incierto, policitemia vera y síndromes mielodisplásticos (D37-D48)
D49	Neoplasias de comportamiento no especificado (D49)

3.1.4. Número de varones hospitalizados distribuido por edades.
3.1.4.5. Enfermedades de la sangre y de los órgan. hematopoyéticos y trastornos que afectan al mecan. inmunológico

CÓDIGO CIE-10	TOTAL	0 a 1	2 a 12	13 a 18	19 a 25	26 a 40	41 a 55	56 a 65	MAYOR DE 65
TOTAL	**64**	**0**	**0**	**0**	**0**	**3**	**9**	**5**	**47**
D50-D53	**23**	-	-	-	-	-	3	1	19
D55-D59	**6**	-	-	-	-	-	2	2	2
D60-D64	**16**	-	-	-	-	-	1	1	14
D65-D69	**4**	-	-	-	-	-	-	-	4
D70-D77	**14**	-	-	-	-	2	3	1	8
D80-D89	**1**	-	-	-	-	1	-	-	-

D50-D53	Anemias carenciales (D50-D53)
D55-D59	Anemias hemolíticas (D55-D59)
D60-D64	Anemia aplásica y otras anemias y síndromes de insufic. medular (D60-D64)
D65-D69	Alteraciones de la coagulación, púrpura y otras afecc. hemorrágicas (D65-D69)
D70-D77	Otros trastornos de la sangre de los órganos hematopoyéticos (D70-D77)
D80-D89	Algunos trastornos que afectan al mecanismo inmunitario (D80-D89)

3.1.4. Número de varones hospitalizados distribuido por edades.
3.1.4.6. Enfermedades endocrinas, nutricionales y metabólicas.

CÓDIGO CIE-10	TOTAL	0 a 1	2 a 12	13 a 18	19 a 25	26 a 40	41 a 55	56 a 65	MAYOR DE 65
TOTAL	**90**	**0**	**1**	**0**	**3**	**3**	**7**	**12**	**64**
E00-E07	**4**	-	-	-	-	-	1	2	1
E08-E13	**44**	-	1	-	3	2	3	6	29
E20-E35	**7**	-	-	-	-	1	-	1	5
E40-E46	**2**	-	-	-	-	-	-	-	2
E50-E64	**1**	-	-	-	-	-	-	1	-
E65-E68	**1**	-	-	-	-	-	1	-	-
E70-E88	**31**	-	-	-	-	-	2	2	27

E00-E07	Trastornos de glándula tiroides (E00-E07)
E08-E13	Diabetes mellitus (E08-E13)
E20-E35	Trastornos de otras glándulas endocrinas (E20-E35)
E40-E46	Desnutrición (E40-E46)
E50-E64	Otras carencias nutricionales (E50-E64)
E65-E68	Sobrepeso, obesidad y otros tipos de hiperalimentación (E65-E68)
E70-E88	Alteraciones metabólicas (E70-E88)

3.1.4. Número de varones hospitalizados distribuido por edades.
3.1.4.7 Trastornos mentales y de comportamiento.

CÓDIGO CIE-10	TOTAL	0 a 1	2 a 12	13 a 18	19 a 25	26 a 40	41 a 55	56 a 65	MAYOR DE 65
TOTAL	**167**	**0**	**0**	**0**	**16**	**40**	**64**	**17**	**30**
F01-F09	**15**	-	-	-	-	-	1	1	13
F10-F19	**24**	-	-	-	2	11	7	4	-
F20-F29	**60**	-	-	-	9	13	29	8	1
F30-F39	**30**	-	-	-	2	3	13	2	10
F40-F48	**21**	-	-	-	1	6	7	1	6
F50-F59	**1**	-	-	-	-	-	1	-	-
F60-F69	**13**	-	-	-	2	6	5	-	-
F90-F98	**2**	-	-	-	-	-	1	1	-
F99-F99	**1**	-	-	-	-	1	-	-	-

F01-F09	Trastornos mentales debidos a afecciones fisiológicas conocidas (F01-F09)
F10-F19	Trastornos mentales y del comport. por consumo de sust. psicoactivas (F10-F19)
F20-F29	Esquizofrenia, trast. esquizot., trast. delir. y otros no rel. con est. ánimo (F20-F29)
F30-F39	Trastornos del estado de ánimo [afectivos] (F30-F39)
F40-F48	Trast. ansiedad disoc., rel. con estrés y otros trast. ment. somat. no piscót. (F40-F48)
F50-F59	Síndromes de comportam. asociados a trast. fisiológicos y factores físicos (F50-F59)
F60-F69	Trastornos de personalidad y comportamiento del adulto (F60-F69)
F90-F98	Trast. de conducta y trast. emocion. cuyo inicio es en infancia y adoles. (F90-F98)
F99-F99	Trastorno mental no especificado (F99-F99)

3.1.4. Número de varones hospitalizados distribuido por edades.
3.1.4.8. Enfermedades del sistema nervioso.

CÓDIGO CIE-10	TOTAL	0 a 1	2 a 12	13 a 18	19 a 25	26 a 40	41 a 55	56 a 65	MAYOR DE 65
TOTAL	**132**	**1**	**0**	**2**	**3**	**9**	**23**	**12**	**82**
G00-G09	**5**	1	-	-	-	-	2	-	2
G10-G14	**2**	-	-	-	-	-	1	-	1
G20-G26	**11**	-	-	-	-	-	1	3	7
G30-G32	**4**	-	-	-	-	-	-	1	3
G35-G37	**3**	-	-	-	-	3	-	-	-
G40-G47	**49**	-	-	2	3	4	4	4	32
G50-G59	**5**	-	-	-	-	1	-	-	4
G60-G65	**10**	-	-	-	-	-	8	-	2
G70-G73	**7**	-	-	-	-	-	-	1	6
G80-G83	**2**	-	-	-	-	-	-	1	1
G89-G99	**34**	-	-	-	-	1	7	2	24

G00-G09	Enfermedades inflamatorias del sistema nervioso central (G00-G09)
G10-G14	Atrofias sistémicas que afectan principalmente al sist. nervioso central (G10-G14)
G20-G26	Trastornos extrapiramidales y del movimiento (G20-G26)
G30-G32	Otras enfermdades degenerativas del sistema nervioso (G30-G32)
G35-G37	Enfermedades desmielinizantes del sistema nervioso central (G35-G37)
G40-G47	Trastornos episódicos y paroxísticos (G40-G47)
G50-G59	Trastornos de los nervios, de las raíces y de los plexos nerviosos (G50-G59)
G60-G65	Polineuropatías y otros trastornos del sistema nervioso periférico (G60-G65)
G70-G73	Enfermedades de la unión neuromuscular y del músculo (G70-G73)
G80-G83	Parálisis cerebral y otros síndromes paralíticos (G80-G83)
G89-G99	Otros trastornos del sistema nervioso (G89-G99)

3.1.4. Número de varones hospitalizados distribuido por edades.
3.1.4.9. Enfermedades del ojo y sus anexos.

CÓDIGO CIE-10	TOTAL	0 a 1	2 a 12	13 a 18	19 a 25	26 a 40	41 a 55	56 a 65	MAYOR DE 65
TOTAL	**15**	**0**	**0**	**0**	**1**	**1**	**2**	**4**	**7**
H00-H05	**6**	-	-	-	-	-	1	2	3
H10-H11	**1**	-	-	-	-	-	-	-	1
H15-H22	**1**	-	-	-	-	-	1	-	-
H30-H36	**1**	-	-	-	-	-	-	-	1
H43-H44	**1**	-	-	-	-	1	-	-	-
H46-H47	**2**	-	-	-	1	-	-	1	-
H49-H52	**1**	-	-	-	-	-	-	-	1
H53-H54	**2**	-	-	-	-	-	-	1	1

H00-H05	Trastornos de párpado, aparato lacrimal y órbita (H00-H05)
H10-H11	Trastornos de conjuntiva (H10-H11)
H15-H22	Trastornos de esclerótica, córnea, iris y cuerpo ciliar (H15-H22)
H30-H36	Trastornos de coroides y retina (H30-H36)
H43-H44	Trastornos de cuerpo vítreo y globo ocular (H43-H44)
H46-H47	Trastornos de nervio óptico y vías visuales (H46-H47)
H49-H52	Trast. de músculos oculares, mov. binocular, acomodación y refracción (H49-H52)
H53-H54	Alteraciones visuales y ceguera (H53-H54)

3.1.4. Número de varones hospitalizados distribuido por edades.
3.1.4.10. Enfermedades del oido y de la apófisis mastoides.

CÓDIGO CIE-10	TOTAL	0 a 1	2 a 12	13 a 18	19 a 25	26 a 40	41 a 55	56 a 65	MAYOR DE 65
TOTAL	**15**	**1**	**1**	**1**	**0**	**4**	**1**	**5**	**2**
H60-H62	**2**	1	1	-	-	-	-	-	-
H65-H75	**7**	-	-	1	-	3	-	2	1
H80-H83	**6**	-	-	-	-	1	1	3	1

H60-H62	Enfermedades del oído externo (H60-H62)
H65-H75	Enfermedades del oido medio y mastoides (H65-H75)
H80-H83	Enfermedades del oído interno (H80-H83)

3.1.4. Número de varones hospitalizados distribuido por edades.
3.1.4.11. Enfermedades del aparato circulatorio.

CÓDIGO CIE-10	TOTAL	0 a 1	2 a 12	13 a 18	19 a 25	26 a 40	41 a 55	56 a 65	MAYOR DE 65
TOTAL	**772**	**0**	**0**	**1**	**2**	**11**	**61**	**90**	**607**
I05-I09	**1**	-	-	-	-	-	-	-	1
I10-I16	**110**	-	-	-	-	-	2	7	101
I20-I25	**170**	-	-	-	-	1	20	31	118
I26-I28	**36**	-	-	-	-	-	4	4	28
I30-I52	**315**	-	-	1	1	4	12	24	273
I60-I69	**84**	-	-	-	-	3	8	13	60
I70-I79	**24**	-	-	-	-	2	3	5	14
I80-I89	**25**	-	-	-	1	1	11	4	8
I95-I99	**7**	-	-	-	-	-	1	2	4

I05-I09	Enfermedades reumáticas crónicas cardiacas (I05-I09)
I10-I16	Enfermedades hipertensivas (I10-I16)
I20-I25	Enfermedades isquémicas cardiacas (I20-I25)
I26-I28	Enfermedad pulmonar cardiaca y enf. de la circulación pulmonar (I26-I28)
I30-I52	Otras formas de enfermedad cardiaca (I30-I52)
I60-I69	Enfermedades cerebrovasculares (I60-I69)
I70-I79	Enfermedades de arterias, arteriolas y capilares (I70-I79)
I80-I89	Enf. de venas, vasos y ganglios linfáticos, no clasificadas (I80-I89)
I95-I99	Otros trastornos de aparato circulatorio y los no especificados (I95-I99)

3.1.4. Número de varones hospitalizados distribuido por edades.
3.1.4.12. Enfermedades del aparato respiratorio.

CÓDIGO CIE-10	TOTAL	0 a 1	2 a 12	13 a 18	19 a 25	26 a 40	41 a 55	56 a 65	MAYOR DE 65
TOTAL	**1.549**	**16**	**42**	**4**	**20**	**114**	**211**	**186**	**956**
J00-J06	**16**	3	6	-	-	2	-	1	4
J09-J18	**736**	2	7	-	3	50	117	125	432
J20-J22	**179**	9	6	-	-	8	14	13	129
J30-J39	**124**	-	2	4	14	42	46	7	9
J40-J47	**261**	-	5	-	-	2	15	23	216
J60-J70	**59**	-	-	-	-	-	1	2	56
J80-J84	**34**	-	-	-	-	1	3	8	22
J85-J86	**6**	-	-	-	-	-	2	1	3
J90-J94	**19**	-	-	-	3	4	2	1	9
J95	**8**	-	-	-	-	4	-	1	3
J96-J99	**107**	2	16	-	-	1	11	4	73

J00-J06	Infecciones agudas del tracto respiratorio superior (J00-J06)
J09-J18	Gripe y neumonía (J09-J18)
J20-J22	Otras infecciones agudas del tracto respiratorio inferior (J20-J22)
J30-J39	Otras enfermedades del tracto respiratorio superior (J30-J39)
J40-J47	Enfermedades crónicas del tracto respiratorio inferior (J40-J47)
J60-J70	Enfermedades pulmonares por agentes externos (J60-J70)
J80-J84	Otras enfermedades respiratorias que afectan principalmente al intersticio (J80-J84)
J85-J86	Enfermedades supurativas y necróticas del tracto respiratorio inferior (J85-J86)
J90-J94	Otras enfermedades de la pleura (J90-J94)
J95	Complicaciones y trast. Intraoperat. y posproced. de aparato respir.o, no clasificados (J95)
J96-J99	Otras enfermedades del aparato respiratorio (J96-J99)

3.1.4. Número de varones hospitalizados distribuido por edades.
3.1.4.13. Enfermedades del aparato digestivo.

CÓDIGO CIE-10	TOTAL	0 a 1	2 a 12	13 a 18	19 a 25	26 a 40	41 a 55	56 a 65	MAYOR DE 65
TOTAL	**879**	**0**	**10**	**7**	**20**	**86**	**189**	**151**	**416**
K00-K14	**21**	-	4	1	4	3	2	3	4
K20-K31	**44**	-	-	-	2	3	11	4	24
K35-K38	**60**	-	-	5	9	18	17	4	7
K40-K46	**264**	-	4	1	1	27	73	48	110
K50-K52	**37**	-	2	-	3	3	4	5	20
K55-K64	**171**	-	-	-	-	17	28	29	97
K65-K68	**7**	-	-	-	-	-	1	4	2
K70-K77	**41**	-	-	-	-	1	11	21	8
K80-K87	**192**	-	-	-	1	11	39	25	116
K90-K95	**42**	-	-	-	-	3	3	8	28

K00-K14	Enfermedades de la cavidad oral y glándulas salivales (K00-K14)
K20-K31	Enfermedades del esófago, estómago y duodeno (K20-K31)
K35-K38	Enfermedades del apéndice (K35-K38)
K40-K46	Hernia (K40-K46)
K50-K52	Enteritis y colitis no infecciosas (K50-K52)
K55-K64	Otras enfermedades de los intestinos (K55-K64)
K65-K68	Enfermedades del peritoneo y retroperitoneo (K65-K68)
K70-K77	Enfermedades de hígado (K70-K77)
K80-K87	Trastornos de la vesícula biliar, vías biliares y páncreas (K80-K87)
K90-K95	Otras enfermedades del aparato digestivo (K90-K95)

3.1.4. Número de varones hospitalizados distribuido por edades.
3.1.4.14. Enfermedades de la piel y el tejido subcutáneo.

CÓDIGO CIE-10	TOTAL	0 a 1	2 a 12	13 a 18	19 a 25	26 a 40	41 a 55	56 a 65	MAYOR DE 65
TOTAL	**91**	**0**	**5**	**10**	**10**	**18**	**15**	**5**	**28**
L00-L08	**57**	-	2	6	10	13	10	4	12
L10-L14	**1**	-	-	-	-	-	-	-	1
L20-L30	**3**	-	1	-	-	-	-	-	2
L40-L45	**1**	-	-	-	-	-	-	1	-
L49-L54	**4**	-	1	-	-	1	-	-	2
L55-L59	**1**	-	-	-	-	-	-	-	1
L60-L75	**9**	-	1	4	-	1	3	-	-
L80-L99	**15**	-	-	-	-	3	2	-	10

L00-L08	Infecciones de la piel y del tejido subcutáneo (L00-L08)
L10-L14	Trastornos ampollosos (L10-L14)
L20-L30	Dermatitis y eccema (L20-L30)
L40-L45	Trastornos papuloescamosos (L40-L45)
L49-L54	Urticaria y eritema (L49-L54)
L55-L59	Trastornos de la piel y del tejido subcutáneo relacionados con la radiación (L55-L59)
L60-L75	Trastornos de los anejos cutáneos (L60-L75)
L80-L99	Otros trastornos de la piel y del tejido subcutáneo (L80-L99)

3.1.4. Número de varones hospitalizados distribuido por edades.
3.1.4.15. Enfermedades del aparato musculoesquelético y del tejido conectivo.

CÓDIGO CIE-10	TOTAL	0 a 1	2 a 12	13 a 18	19 a 25	26 a 40	41 a 55	56 a 65	MAYOR DE 65
TOTAL	**275**	**0**	**2**	**0**	**6**	**36**	**62**	**67**	**102**
M05-M14	**3**	-	-	-	-	-	1	1	1
M15-M19	**40**	-	-	-	-	-	4	16	20
M20-M25	**66**	-	-	-	5	20	18	15	8
M26-M27	**1**	-	-	-	-	-	1	-	-
M30-M36	**2**	-	-	-	-	-	-	-	2
M40-M43	**2**	-	-	-	-	-	1	-	1
M45-M49	**33**	-	-	-	-	-	6	9	18
M50-M54	**46**	-	-	-	-	9	15	11	11
M60-M63	**12**	-	1	-	1	1	2	1	6
M65-M67	**9**	-	-	-	-	1	4	4	-
M70-M79	**22**	-	-	-	-	2	9	6	5
M80-M85	**19**	-	-	-	-	-	-	1	18
M86-M90	**14**	-	1	-	-	3	-	1	9
M96-M96	**6**	-	-	-	-	-	1	2	3

M05-M14	Poliartropatías inflamatorias (M05-M14)
M15-M19	Artrosis (M15-M19)
M20-M25	Otros trastornos de articulación (M20-M25)
M26-M27	Anomalías dentofaciales [incl. maloclusión] y otros trast. mandibulares (M26-M27)
M30-M36	Trastornos sistémicos del tejido conectivo (M30-M36)
M40-M43	Dorsopatías deformantes (M40-M43)
M45-M49	Espondilopatías (M45-M49)
M50-M54	Otras dorsopatías (M50-M54)
M60-M63	Trastornos de los músculos (M60-M63)
M65-M67	Trastornos de membrana sinovial y tendones (M65-M67)
M70-M79	Otros trastornos de partes blandas (M70-M79)
M80-M85	Trastornos de densidad y estructura óseas (M80-M85)
M86-M90	Otras osteopatías (M86-M90)
M96-M96	Compl. y trast. intraop. y posproced. ap. musculoesquelético, no clas. (M96-M96)

3.1.4. Número de varones hospitalizados distribuido por edades.
3.1.4.16. Enfermedades del aparato genitourinario

CÓDIGO CIE-10	TOTAL	0 a 1	2 a 12	13 a 18	19 a 25	26 a 40	41 a 55	56 a 65	MAYOR DE 65
TOTAL	**431**	**3**	**22**	**15**	**3**	**14**	**27**	**58**	**289**
N00-N08	**2**	-	-	-	-	1	-	-	1
N10-N16	**22**	-	-	-	-	1	2	4	15
N17-N19	**55**	-	-	-	-	1	2	7	45
N20-N23	**43**	-	-	-	1	5	10	11	16
N25-N29	**4**	1	-	-	-	-	1	-	2
N30-N39	**191**	2	-	-	1	2	6	12	168
N40-N53	**103**	-	22	15	-	2	5	21	38
N60-N65	**4**	-	-	-	1	2	1	-	-
N99-N99	**7**	-	-	-	-	-	-	3	4

N00-N08	Enfermedades glomerulares (N00-N08)
N10-N16	Enfermedades renales túbulo-intersticiales (N10-N16)
N17-N19	Fallo renal agudo y enfermedad renal crónica (N17-N19)
N20-N23	Litiasis urinaria (N20-N23)
N25-N29	Otros trastornos del riñón y uréter (N25-N29)
N30-N39	Otras enfermedades del aparato urinario (N30-N39)
N40-N53	Enfermedades de los órganos genitales masculinos (N40-N53)
N60-N65	Trastornos de la mama (N60-N65)
N99-N99	Compl. y trast. Intraop. y posproced. ap. genitourinario, no clasificados (N99-N99)

3.1.4. Número de varones hospitalizados distribuido por edades.
3.1.4.17. Ciertas afecciones originadas en el periodo perinatal.

CÓDIGO CIE-10	TOTAL	0 a 1	2 a 12	13 a 18	19 a 25	26 a 40	41 a 55	56 a 65	MAYOR DE 65
TOTAL	**70**	**69**	**0**	**0**	**0**	**0**	**0**	**1**	**0**
P00-P04	**7**	7	-	-	-	-	-	-	-
P05-P08	**15**	15	-	-	-	-	-	-	-
P19-P29	**10**	10	-	-	-	-	-	-	-
P35-P39	**5**	5	-	-	-	-	-	-	-
P50-P61	**21**	21	-	-	-	-	-	-	-
P70-P74	**6**	5	-	-	-	-	-	1	-
P80-P83	**5**	5	-	-	-	-	-	-	-
P90-P96	**1**	1	-	-	-	-	-	-	-

P00-P04	Recién nacido afect. por factores maternos y compl. embarazo y parto (P00-P04)
P05-P08	Trastornos recién nacido rel. con duración gestación y crecimiento fetal (P05-P08)
P19-P29	Trastornos respiratorios y cardiovasculares específ. del período perinatal (P19-P29)
P35-P39	Infecciones específicas del período perinatal (P35-P39)
P50-P61	Trastornos hemorrágicos y hematológicos del recién nacido (P50-P61)
P70-P74	Trastornos endocrinos y metabólicos transitorios específ. recién nacido (P70-P74)
P80-P83	Alterac. afectan a la piel y anejos y la regul. temperat. del recién nacido (P80-P83)
P90-P96	Otros trastornos originados en el período perinatal (P90-P96)

3.1.4. Número de varones hospitalizados distribuido por edades.
3.1.4.18. Malformaciones congénitas, deformidades y anomalías cromosómicas.

CÓDIGO CIE-10	TOTAL	0 a 1	2 a 12	13 a 18	19 a 25	26 a 40	41 a 55	56 a 65	MAYOR DE 65
TOTAL	**23**	**5**	**13**	**0**	**1**	**0**	**2**	**1**	**1**
Q20-Q28	**8**	4	-	-	1	-	2	1	-
Q38-Q45	**1**	-	1	-	-	-	-	-	-
Q50-Q56	**12**	-	12	-	-	-	-	-	-
Q60-Q64	**1**	-	-	-	-	-	-	-	1
Q65-Q79	**1**	1	-	-	-	-	-	-	-

Q20-Q28	Malformaciones congénitas del aparato circulatorio (Q20-Q28)
Q38-Q45	Otras malformaciones congénitas del aparato digestivo (Q38-Q45)
Q50-Q56	Malformaciones congénitas de los órganos genitales (Q50-Q56)
Q60-Q64	Malformaciones congénitas del aparato urinario (Q60-Q64)
Q65-Q79	Malformaciones y deformidades congénitas del ap. musculoesquelético (Q65-Q79)

3.1.4. Número de varones hospitalizados distribuido por edades.
3.1.4.19. Síntomas, signos y resultados anormales de pruebas complementarias, no clasificadas bajo otro concepto.

CÓDIGO CIE-10	TOTAL	0 a 1	2 a 12	13 a 18	19 a 25	26 a 40	41 a 55	56 a 65	MAYOR DE 65
TOTAL	**323**	**5**	**5**	**1**	**1**	**18**	**37**	**55**	**201**
R00-R09	**57**	3	-	-	1	3	6	10	34
R10-R19	**33**	1	1	-	-	4	3	4	20
R20-R23	**5**	-	-	-	-	2	-	1	2
R25-R29	**3**	-	-	-	-	1	-	1	1
R30-R39	**50**	-	-	-	-	-	4	5	41
R40-R46	**24**	-	-	-	-	2	3	1	18
R47-R49	**2**	-	-	-	-	-	-	1	1
R50-R69	**76**	1	4	1	-	5	11	7	47
R70-R79	**11**	-	-	-	-	-	1	1	9
R80-R82	**4**	-	-	-	-	1	-	1	2
R90-R94	**33**	-	-	-	-	-	7	11	15
R97-R97	**25**	-	-	-	-	-	2	12	11

R00-R09	Síntomas y signos que afectan a los aparatos circulatorio y respiratorio (R00-R09)
R10-R19	Síntomas y signos que afectan al aparato digestivo y el abdomen (R10-R19)
R20-R23	Síntomas y signos que afectan a la piel y al tejido celular subcutáneo (R20-R23)
R25-R29	Síntomas y signos que involucran los sist. nervioso y ap. Musculoesquel. (R25-R29)
R30-R39	Síntomas y signos que afectan al aparato genitourinario (R30-R39)
R40-R46	Sínt. y sig. afectan a las func. cognitivas, percep., estado emoc. y la cond. (R40-R46)
R47-R49	Síntomas y signos que afectan al habla y a la voz (R47-R49)
R50-R69	Síntomas y signos generales (R50-R69)
R70-R79	Resultados anormales en analisis de sangre, sin diagnóstico (R70-R79)
R80-R82	Resultados anormales en análisis de orina, sin diagnóstico (R80-R82)
R90-R94	Hallazgos anorm. en diagn. por imagen y estudios func., sin diagnóstico (R90-R94)
R97-R97	Marcadores tumorales anormales (R97-R97)

3.1.4. Número de varones hospitalizados distribuido por edades.
3.1.4.20. Lesiones traumáticas, envenenamientos y otras consecuencias de causas externas.

CÓDIGO CIE-10	TOTAL	0 a 1	2 a 12	13 a 18	19 a 25	26 a 40	41 a 55	56 a 65	MAYOR DE 65
TOTAL	**367**	**0**	**0**	**9**	**19**	**41**	**50**	**44**	**204**
S00-S09	**59**	-	-	1	2	6	6	4	40
S10-S19	**3**	-	-	-	-	1	-	-	2
S20-S29	**16**	-	-	-	1	-	4	1	10
S30-S39	**17**	-	-	-	-	-	5	4	8
S40-S49	**26**	-	-	3	1	9	4	5	4
S50-S59	**24**	-	-	2	4	5	7	4	2
S60-S69	**14**	-	-	1	1	7	3	1	1
S70-S79	**50**	-	-	-	1	-	-	3	46
S80-S89	**28**	-	-	2	3	5	8	6	4
S90-S99	**4**	-	-	-	1	1	1	1	-
T14-T14	**4**	-	-	-	-	-	1	-	3
T15-T19	**1**	-	-	-	-	-	-	-	1
T20-T25	**3**	-	-	-	1	-	-	2	-
T36-T50	**1**	-	-	-	-	-	1	-	-
T66-T78	**2**	-	-	-	2	-	-	-	-
T79-T79	**3**	-	-	-	-	-	-	1	2
T80-T88	**112**	-	-	-	2	7	10	12	81

S00-S09	Traumatismos en la cabeza (S00-S09)
S10-S19	Traumatismos en el cuello (S10-S19)
S20-S29	Traumatismos en el tórax (S20-S29)
S30-S39	Traum. abdomen, parte inf. espalda, columna lumbar, pelvis y genit. ext. (S30-S39)
S40-S49	Traumatismos en hombro y brazo (S40-S49)
S50-S59	Traumatismos en codo y antebrazo (S50-S59)
S60-S69	Traumatismos en muñeca, mano y dedos (S60-S69)
S70-S79	Traumatismos en cadera y muslo (S70-S79)
S80-S89	Traumatismos en rodilla y pierna (S80-S89)
S90-S99	Traumatismos en tobillo y pie (S90-S99)
T14-T14	Traumatismo en región corporal no especificada (T14-T14)
T15-T19	Efectos de cuerpo extraño que penetra a través de orificio natural (T15-T19)
T20-T25	Quemaduras y corrosiones superf. corporal externa, especif. por localiz. (T20-T25)
T36-T50	Envenenamiento, infradosificación fárm., medicam. y sust. biológicas (T36-T50)
T66-T78	Otros efectos y los no especificados de causas externas (T66-T78)
T79-T79	Ciertas complicaciones precoces de traumatismos (T79-T79)
T80-T88	Complicaciones de la atención quirúrgica y médica, no clasificadas (T80-T88)

3.1.4. Número de varones hospitalizados distribuido por edades.
3.1.4.21. Factores que influyen en el estado de salud y contacto con los servicios sanitarios

CÓDIGO CIE-10	TOTAL	0 a 1	2 a 12	13 a 18	19 a 25	26 a 40	41 a 55	56 a 65	MAYOR DE 65
TOTAL	**111**	**6**	**0**	**0**	**1**	**4**	**13**	**16**	**71**
Z00-Z13	**18**	6	-	-	1	1	2	2	6
Z20-Z28	**4**	-	-	-	-	2	2	-	-
Z30-Z39	**1**	-	-	-	-	-	1	-	-
Z40-Z53	**88**	-	-	-	-	1	8	14	65

Z00-Z13	Personas en contacto con los servicios sanitarios para reconocim. médico (Z00-Z13)
Z20-Z28	Personas con riesgos potenciales de salud relac. con enferm. transm. (Z20-Z28)
Z30-Z39	Personas que contactan con los serv. san. por circunstanc. rel. con reprod. (Z30-Z39)
Z40-Z53	Contactos para otra atención específica de salud (Z40-Z53)

3.1.4. Número de varones hospitalizados distribuido por edades.
3.1.4.22. Covid-19

CÓDIGO CIE-10	TOTAL	0 a 1	2 a 12	13 a 18	19 a 25	26 a 40	41 a 55	56 a 65	MAYOR DE 65
TOTAL	**493**	**0**	**0**	**0**	**3**	**50**	**135**	**93**	**212**
Covid-19	**493**	-	-	-	3	50	135	93	212

3.1.5. Número de mujeres hospitalizadas distribuido por edades.
3.1.5.1 Resumen por hospital

CÓDIGO CIE-10	TOTAL	0 a 1	2 a 12	13 a 18	19 a 25	26 a 40	41 a 55	56 a 65	MAYOR DE 65
TOTAL	**6.833**	**51**	**49**	**40**	**237**	**837**	**890**	**661**	**4.068**
HCD de Madrid	**5.272**	51	49	36	226	770	761	562	2.817
HGD de Zaragoza	**1.561**	-	-	4	11	67	129	99	1.251

3.1.5. Número de mujeres hospitalizadas distribuido por edades.
3.1.5.2. Resumen general por diagnóstico principal.

CÓDIGO CIE-10	TOTAL	0 a 1	2 a 12	13 a 18	19 a 25	26 a 40	41 a 55	56 a 65	MAYOR DE 65
TOTAL	**6.833**	**51**	**49**	**40**	**237**	**837**	**890**	**661**	**4.068**
A00-B99	**157**	-	1	-	6	13	9	14	114
C00-D49	**502**	-	-	-	3	34	101	90	274
D50-D89	**77**	-	-	-	-	3	9	3	62
E00-E89	**120**	-	3	3	5	9	9	4	87
F01-F99	**196**	-	-	2	21	21	70	29	53
G00-G99	**131**	-	-	-	3	16	23	11	78
H00-H59	**20**	-	-	-	3	2	3	-	12
H60-H95	**20**	-	-	1	-	3	9	-	7
I00-I99	**759**	-	-	1	2	4	28	36	688
J00-J99	**1.204**	7	32	4	14	60	128	122	837
K00-K95	**698**	-	3	8	23	96	118	82	368
L00-L99	**83**	1	4	4	6	7	13	5	43
M00-M99	**415**	-	-	1	1	22	78	83	230
N00-N99	**508**	1	2	-	13	58	75	30	329
O00-O9A	**578**	-	-	9	125	394	49	-	1
P00-P96	**31**	30	-	-	-	-	-	1	-
Q00-Q99	**15**	1	-	3	3	2	3	2	1
R00-R99	**292**	6	4	1	3	22	30	25	201
S00-T88	**527**	2	-	3	3	27	45	55	392
Z00-Z99	**121**	3	-	-	2	20	16	21	59
Covid-19	**379**	-	-	-	1	24	74	48	232

A00-B99	Enf. infecciosas y parasitarias (A00-B99)
C00-D49	Neoplasias (C00-D49)
D50-D89	Enf. de la sangre y órg. hematopoyéticos y trast. del mec. inmunológico (D50-D89)
E00-E89	Enf. endocrinas, nutricionales y metabólicas (E00-E89)
F01-F99	Trastornos mentales y de comportamiento (F01-F99)
G00-G99	Enf. del sistema nervioso (G00-G99)
H00-H59	Enf. del ojo y sus anexos (H00-H59)
H60-H95	Enf. del oído y de la apófisis mastoides (H60-H95)
I00-I99	Enf. del aparato circulatorio (I00-I99)
J00-J99	Enf. del aparato respiratorio (J00-J99)
K00-K95	Enf. del aparato digestivo (K00-K95)
L00-L99	Enf. de la piel y del tejido subcutáneo (L00-L99)
M00-M99	Enf. del aparato musculoesquelético y del tejido conectivo (M00-M99)
N00-N99	Enf. del aparato genitourinario (N00-N99)
O00-O9A	Embarazo, parto y puerperio (O00-O9A)
P00-P96	Ciertas afecciones originadas en el período perinatal (P00-P96)
Q00-Q99	Malformaciones congénitas, deformid. y anomalías cromosómicas (Q00-Q99)
R00-R99	Síntomas, signos y result. anorm. pruebas complem., no clasif. (R00-R99)
S00-T88	Lesiones traumáticas, envenenamientos y otras consecuencias de causas externas (S00-T88)
Z00-Z99	Factores que influyen en el estado de salud y contacto con Serv. San. (Z00-Z99)

3.1.5. Número de mujeres hospitalizadas distribuido por edades.
3.1.5.3. Enfermedades infecciosas y parasitarias.

CÓDIGO CIE-10	TOTAL	0 a 1	2 a 12	13 a 18	19 a 25	26 a 40	41 a 55	56 a 65	MAYOR DE 65
TOTAL	**157**	**0**	**1**	**0**	**6**	**13**	**9**	**14**	**114**
A00-A09	**26**	-	1	-	3	1	2	2	17
A15-A19	**3**	-	-	-	-	2	1	-	-
A20-A28	**1**	-	-	-	-	-	-	-	1
A30-A49	**94**	-	-	-	2	1	3	6	82
A50-A64	**4**	-	-	-	-	4	-	-	-
A80-A89	**2**	-	-	-	-	-	-	1	1
B00-B09	**4**	-	-	-	-	-	-	1	3
B15-B19	**2**	-	-	-	1	1	-	-	-
B20	**3**	-	-	-	-	2	1	-	-
B25-B34	**16**	-	-	-	-	2	2	4	8
B35-B49	**2**	-	-	-	-	-	-	-	2

A00-A09	Enf. Infecciosas intestinales (A00-A09)
A15-A19	Tuberculosis (A15-A19)
A20-A28	Ciertas zoonosis bacterianas (A20-A28)
A30-A49	Otras enfermedades bacterianas (A30-A49)
A50-A64	Infecciones con modo de transmisión predominatemente sexual (A50-A64)
A80-A89	Infecciones virales y por priones del sist. nervioso central (A80-A89)
B00-B09	Infecciones virales caracterizadas por lesiones de la piel y de las membr. mucosas (B00-B09)
B15-B19	Hepatitis viral (B15-B19)
B20	Enfermedad por virus de la inmunodeficiencia humana [VIH] (B20)
B25-B34	Otras enfermedades virales (B25-B34)
B35-B49	Micosis (B35-B49)

3.1.5. Número de mujeres hospitalizadas distribuido por edades.
3.1.5.4. Neoplasias.

CÓDIGO CIE-10	TOTAL	0 a 1	2 a 12	13 a 18	19 a 25	26 a 40	41 a 55	56 a 65	MAYOR DE 65
TOTAL	**502**	**0**	**0**	**0**	**3**	**34**	**101**	**90**	**274**
C00-C14	**3**	-	-	-	-	-	-	-	3
C15-C26	**86**	-	-	-	-	-	-	9	77
C30-C39	**33**	-	-	-	-	2	1	15	15
C40-C41	**1**	-	-	-	-	-	-	-	1
C43-C44	**4**	-	-	-	-	1	1	-	2
C45-C49	**7**	-	-	-	-	-	-	4	3
C50	**55**	-	-	-	-	2	18	7	28
C51-C58	**35**	-	-	-	-	1	9	7	18
C64-C68	**33**	-	-	-	-	-	3	8	22
C69-C72	**1**	-	-	-	-	-	-	1	-
C73-C75	**8**	-	-	-	-	1	1	3	3
C76-C80	**43**	-	-	-	-	3	7	3	30
C81-C96	**29**	-	-	-	-	2	1	4	22
D00-D09	**21**	-	-	-	-	5	7	6	3
D10-D36	**105**	-	-	-	3	15	48	20	19
D3A	**2**	-	-	-	-	1	-	1	-
D37-D48	**12**	-	-	-	-	-	2	-	10
D49	**24**	-	-	-	-	1	3	2	18

C00-C14	Neoplasias malignas de labio, cavidad oral y faringe (C00-C14)
C15-C26	Neoplasias malignas de órganos digestivos (C15-C26)
C30-C39	Neoplasias malignas de órganos respiratorios e intratorácicos (C30-C39)
C40-C41	Neoplasias malignas de hueso y cartílago articular (C40-C41)
C43-C44	Melanoma y otras neoplasias malignas de piel (C43-C44)
C45-C49	Neoplasias malignas de tejidos mesoteliales y tejidos blandos (C45-C49)
C50	Neoplasias malignas de mama (C50)
C51-C58	Neoplasias malignas de órganos genitales femeninos (C51-C58)
C64-C68	Neoplasias malignas de tracto urinario (C64-C68)
C69-C72	Neoplasias malignas de ojo, cerebro y otras partes del sist. nerv. central (C69-C72)
C73-C75	Neoplasias malingas de tiroides y otras glándulas endocrinas (C73-C75)
C76-C80	Neoplasias malignas de localizaciones mal def. y otras local. secun. y no espec. (C76-C80)
C81-C96	Neoplasia maligna de tejidos linfoide, hemopoyético y relac. (C81-C96)
D00-D09	Neoplasias in situ (D00-D09)
D10-D36	Tumores benignos, excepto tumores neuroendocrinos benignos (D10-D36)
D3A	Tumores neuroendocrinos benignos (D3A)
D37-D48	Neoplasias de comportamiento incierto, policitemia vera y síndromes mielodisplásticos (D37-D48)
D49	Neoplasias de comportamiento no especificado (D49)

3.1.5. Número de mujeres hospitalizadas distribuido por edades.
3.1.5.5. Enfermedades de la sangre y de los órgan. hematopoyéticos y trastornos que afectan al mecan. inmunológico

CÓDIGO CIE-10	TOTAL	0 a 1	2 a 12	13 a 18	19 a 25	26 a 40	41 a 55	56 a 65	MAYOR DE 65
TOTAL	**77**	**0**	**0**	**0**	**0**	**3**	**9**	**3**	**62**
D50-D53	**47**	-	-	-	-	1	1	2	43
D55-D59	**2**	-	-	-	-	1	-	-	1
D60-D64	**14**	-	-	-	-	-	1	-	13
D65-D69	**10**	-	-	-	-	-	5	-	5
D70-D77	**3**	-	-	-	-	1	1	1	-
D80-D89	**1**	-	-	-	-	-	1	-	-

D50-D53	Anemias carenciales (D50-D53)
D55-D59	Anemias hemolíticas (D55-D59)
D60-D64	Anemia aplásica y otras anemias y síndromes de insufic. medular (D60-D64)
D65-D69	Alteraciones de la coagulación, púrpura y otras afecc. hemorrágicas (D65-D69)
D70-D77	Otros trastornos de la sangre de los órganos hematopoyéticos (D70-D77)
D80-D89	Algunos trastornos que afectan al mecanismo inmunitario (D80-D89)

3.1.5. Número de mujeres hospitalizadas distribuido por edades.
3.1.5.6. Enfermedades endocrinas, nutricionales y metabólicas.

CÓDIGO CIE-10	TOTAL	0 a 1	2 a 12	13 a 18	19 a 25	26 a 40	41 a 55	56 a 65	MAYOR DE 65
TOTAL	**120**	**0**	**3**	**3**	**5**	**9**	**9**	**4**	**87**
E00-E07	**26**	-	-	-	3	8	5	2	8
E08-E13	**29**	-	-	3	2	1	3	1	19
E20-E35	**6**	-	3	-	-	-	1	-	2
E40-E46	**3**	-	-	-	-	-	-	-	3
E70-E88	**56**	-	-	-	-	-	-	1	55

E00-E07	Trastornos de glándula tiroides (E00-E07)
E08-E13	Diabetes mellitus (E08-E13)
E20-E35	Trastornos de otras glándulas endocrinas (E20-E35)
E40-E46	Desnutrición (E40-E46)
E70-E88	Alteraciones metabólicas (E70-E88)

3.1.5. Número de mujeres hospitalizadas distribuido por edades.
3.1.5.7 Trastornos mentales y de comportamiento.

CÓDIGO CIE-10	TOTAL	0 a 1	2 a 12	13 a 18	19 a 25	26 a 40	41 a 55	56 a 65	MAYOR DE 65
TOTAL	**196**	**0**	**0**	**2**	**21**	**21**	**70**	**29**	**53**
F01-F09	**18**	-	-	-	-	-	-	-	18
F10-F19	**9**	-	-	-	1	1	7	-	-
F20-F29	**49**	-	-	1	5	3	20	10	10
F30-F39	**52**	-	-	-	2	5	17	12	16
F40-F48	**33**	-	-	1	5	3	13	4	7
F50-F59	**8**	-	-	-	3	5	-	-	-
F60-F69	**26**	-	-	-	5	4	12	3	2
F70-F79	**1**	-	-	-	-	-	1	-	-

F01-F09	Trastornos mentales debidos a afecciones fisiológicas conocidas (F01-F09)
F10-F19	Trastornos mentales y del comport. por consumo de sust. psicoactivas (F10-F19)
F20-F29	Esquizofrenia, trast. esquizot., trast. delir. y otros no rel. con est. ánimo (F20-F29)
F30-F39	Trastornos del estado de ánimo [afectivos] (F30-F39)
F40-F48	Trast. ansiedad disoc., rel. con estrés y otros trast. ment. somat. no piscót. (F40-F48)
F50-F59	Síndromes de comportam. asociados a trast. fisiológicos y factores físicos (F50-F59)
F60-F69	Trastornos de personalidad y comportamiento del adulto (F60-F69)
F70-F79	Discapacidad intelectual (F70-F79)

3.1.5. Número de mujeres hospitalizadas distribuido por edades.
3.1.5.8. Enfermedades del sistema nervioso.

CÓDIGO CIE-10	TOTAL	0 a 1	2 a 12	13 a 18	19 a 25	26 a 40	41 a 55	56 a 65	MAYOR DE 65
TOTAL	**131**	**0**	**0**	**0**	**3**	**16**	**23**	**11**	**78**
G00-G09	**1**	-	-	-	-	-	-	-	1
G10-G14	**2**	-	-	-	-	-	1	1	-
G20-G26	**3**	-	-	-	-	-	-	1	2
G30-G32	**11**	-	-	-	-	-	-	-	11
G35-G37	**14**	-	-	-	2	3	5	4	-
G40-G47	**58**	-	-	-	-	5	6	3	44
G50-G59	**14**	-	-	-	-	6	3	-	5
G60-G65	**2**	-	-	-	-	-	1	-	1
G70-G73	**3**	-	-	-	1	-	-	-	2
G80-G83	**2**	-	-	-	-	-	1	-	1
G89-G99	**21**	-	-	-	-	2	6	2	11

G00-G09	Enfermedades inflamatorias del sistema nervioso central (G00-G09)
G10-G14	Atrofias sistémicas que afectan principalmente al sist. nervioso central (G10-G14)
G20-G26	Trastornos extrapiramidales y del movimiento (G20-G26)
G30-G32	Otras enfermdades degenerativas del sistema nervioso (G30-G32)
G35-G37	Enfermedades desmielinizantes del sistema nervioso central (G35-G37)
G40-G47	Trastornos episódicos y paroxísticos (G40-G47)
G50-G59	Trastornos de los nervios, de las raíces y de los plexos nerviosos (G50-G59)
G60-G65	Polineuropatías y otros trastornos del sistema nervioso periférico (G60-G65)
G70-G73	Enfermedades de la unión neuromuscular y del músculo (G70-G73)
G80-G83	Parálisis cerebral y otros síndromes paralíticos (G80-G83)
G89-G99	Otros trastornos del sistema nervioso (G89-G99)

3.1.5. Número de mujeres hospitalizadas distribuido por edades.
3.1.5.9. Enfermedades del ojo y sus anexos.

CÓDIGO CIE-10	TOTAL	0 a 1	2 a 12	13 a 18	19 a 25	26 a 40	41 a 55	56 a 65	MAYOR DE 65
TOTAL	**20**	**0**	**0**	**0**	**3**	**2**	**3**	**0**	**12**
H00-H05	**7**	-	-	-	1	-	2	-	4
H15-H22	**2**	-	-	-	1	-	-	-	1
H25-H28	**1**	-	-	-	-	1	-	-	-
H40-H42	**1**	-	-	-	-	-	-	-	1
H46-H47	**2**	-	-	-	1	-	-	-	1
H49-H52	**4**	-	-	-	-	1	-	-	3
H53-H54	**1**	-	-	-	-	-	-	-	1
H55-H59	**2**	-	-	-	-	-	1	-	1

H00-H05	Trastornos de párpado, aparato lacrimal y órbita (H00-H05)
H15-H22	Trastornos de esclerótica, córnea, iris y cuerpo ciliar (H15-H22)
H25-H28	Trastornos del cristalino (H25-H28)
H40-H42	Glaucoma (H40-H42)
H46-H47	Trastornos de nervio óptico y vías visuales (H46-H47)
H49-H52	Trast. de músculos oculares, mov. binocular, acomodación y refracción (H49-H52)
H53-H54	Alteraciones visuales y ceguera (H53-H54)
H55-H59	Otros trastornos del ojo y sus anexos (H55-H59)

3.1.5. Número de mujeres hospitalizadas distribuido por edades.
3.1.5.10. Enfermedades del oido y de la apófisis mastoides.

CÓDIGO CIE-10	TOTAL	0 a 1	2 a 12	13 a 18	19 a 25	26 a 40	41 a 55	56 a 65	MAYOR DE 65
TOTAL	**20**	**0**	**0**	**1**	**0**	**3**	**9**	**0**	**7**
H60-H62	**2**	-	-	-	-	-	-	-	2
H65-H75	**7**	-	-	1	-	3	3	-	-
H80-H83	**9**	-	-	-	-	-	5	-	4
H90-H95	**2**	-	-	-	-	-	1	-	1

H60-H62	Enfermedades del oído externo (H60-H62)
H65-H75	Enfermedades del oido medio y mastoides (H65-H75)
H80-H83	Enfermedades del oído interno (H80-H83)

3.1.5. Número de mujeres hospitalizadas distribuido por edades.
3.1.5.11. Enfermedades del aparato circulatorio.

CÓDIGO CIE-10	TOTAL	0 a 1	2 a 12	13 a 18	19 a 25	26 a 40	41 a 55	56 a 65	MAYOR DE 65
TOTAL	**759**	**0**	**0**	**1**	**2**	**4**	**28**	**36**	**688**
I00-I02	**1**	-	-	-	-	-	1	-	-
I05-I09	**6**	-	-	-	-	-	-	-	6
I10-I16	**135**	-	-	-	-	1	-	4	130
I20-I25	**97**	-	-	-	-	-	10	3	84
I26-I28	**52**	-	-	-	-	-	1	4	47
I30-I52	**350**	-	-	-	-	2	4	9	335
I60-I69	**77**	-	-	-	1	-	4	8	64
I70-I79	**7**	-	-	-	-	-	-	1	6
I80-I89	**26**	-	-	1	1	1	8	7	8
I95-I99	**8**	-	-	-	-	-	-	-	8

I00-I02	Fiebre reumática aguda (I00-I02)
I05-I09	Enfermedades reumáticas crónicas cardiacas (I05-I09)
I10-I16	Enfermedades hipertensivas (I10-I16)
I20-I25	Enfermedades isquémicas cardiacas (I20-I25)
I26-I28	Enfermedad pulmonar cardiaca y enf. de la circulación pulmonar (I26-I28)
I30-I52	Otras formas de enfermedad cardiaca (I30-I52)
I60-I69	Enfermedades cerebrovasculares (I60-I69)
I70-I79	Enfermedades de arterias, arteriolas y capilares (I70-I79)
I80-I89	Enf. de venas, vasos y ganglios linfáticos, no clasificadas (I80-I89)
I95-I99	Otros trastornos de aparato circulatorio y los no especificados (I95-I99)

3.1.5. Número de mujeres hospitalizadas distribuido por edades.
3.1.5.12. Enfermedades del aparato respiratorio.

CÓDIGO CIE-10	TOTAL	0 a 1	2 a 12	13 a 18	19 a 25	26 a 40	41 a 55	56 a 65	MAYOR DE 65
TOTAL	**1.204**	**7**	**32**	**4**	**14**	**60**	**128**	**122**	**837**
J00-J06	**9**	-	-	1	1	3	-	-	4
J09-J18	**604**	1	8	2	1	31	71	74	416
J20-J22	**203**	4	6	-	2	2	9	5	175
J30-J39	**65**	-	5	1	9	16	23	6	5
J40-J47	**118**	-	3	-	1	5	16	21	72
J60-J70	**53**	-	-	-	-	-	1	1	51
J80-J84	**26**	-	-	-	-	1	2	5	18
J85-J86	**4**	-	-	-	-	1	-	1	2
J90-J94	**8**	-	-	-	-	1	2	1	4
J95	**3**	-	-	-	-	-	-	-	3
J96-J99	**111**	2	10	-	-	-	4	8	87

J00-J06	Infecciones agudas del tracto respiratorio superior (J00-J06)
J09-J18	Gripe y neumonía (J09-J18)
J20-J22	Otras infecciones agudas del tracto respiratorio inferior (J20-J22)
J30-J39	Otras enfermedades del tracto respiratorio superior (J30-J39)
J40-J47	Enfermedades crónicas del tracto respiratorio inferior (J40-J47)
J60-J70	Enfermedades pulmonares por agentes externos (J60-J70)
J80-J84	Otras enfermedades respiratorias que afectan principalmente al intersticio (J80-J84)
J85-J86	Enfermedades supurativas y necróticas del tracto respiratorio inferior (J85-J86)
J90-J94	Otras enfermedades de la pleura (J90-J94)
J95	Complicaciones y trast. Intraoperat. y posproced. de aparato respir.o, no clasificados (J95)
J96-J99	Otras enfermedades del aparato respiratorio (J96-J99)

3.1.5. Número de mujeres hospitalizadas distribuido por edades.
3.1.5.13. Enfermedades del aparato digestivo.

CÓDIGO CIE-10	TOTAL	0 a 1	2 a 12	13 a 18	19 a 25	26 a 40	41 a 55	56 a 65	MAYOR DE 65
TOTAL	**698**	**0**	**3**	**8**	**23**	**96**	**118**	**82**	**368**
K00-K14	**16**	-	-	1	4	8	1	1	1
K20-K31	**38**	-	-	-	-	1	2	3	32
K35-K38	**57**	-	-	6	7	20	10	8	6
K40-K46	**78**	-	1	1	1	10	11	7	47
K50-K52	**34**	-	1	-	-	3	1	1	28
K55-K64	**161**	-	-	-	1	12	21	23	104
K65-K68	**3**	-	-	-	-	-	3	-	-
K70-K77	**25**	-	-	-	-	3	7	1	14
K80-K87	**260**	-	-	-	10	36	59	37	118
K90-K95	**26**	-	1	-	-	3	3	1	18

K00-K14	Enfermedades de la cavidad oral y glándulas salivales (K00-K14)
K20-K31	Enfermedades del esófago, estómago y duodeno (K20-K31)
K35-K38	Enfermedades del apéndice (K35-K38)
K40-K46	Hernia (K40-K46)
K50-K52	Enteritis y colitis no infecciosas (K50-K52)
K55-K64	Otras enfermedades de los intestinos (K55-K64)
K65-K68	Enfermedades del peritoneo y retroperitoneo (K65-K68)
K70-K77	Enfermedades de hígado (K70-K77)
K80-K87	Trastornos de la vesícula biliar, vías biliares y páncreas (K80-K87)
K90-K95	Otras enfermedades del aparato digestivo (K90-K95)

3.1.5. Número de mujeres hospitalizadas distribuido por edades.
3.1.5.14. Enfermedades de la piel y el tejido subcutáneo.

CÓDIGO CIE-10	TOTAL	0 a 1	2 a 12	13 a 18	19 a 25	26 a 40	41 a 55	56 a 65	MAYOR DE 65
TOTAL	**83**	**1**	**4**	**4**	**6**	**7**	**13**	**5**	**43**
L00-L08	**53**	1	2	2	6	5	5	4	28
L20-L30	**2**	-	-	-	-	-	1	-	1
L55-L59	**3**	-	-	-	-	-	1	-	2
L60-L75	**5**	-	2	2	-	-	1	-	-
L76-L76	**2**	-	-	-	-	-	1	-	1
L80-L99	**18**	-	-	-	-	2	4	1	11

L00-L08	Infecciones de la piel y del tejido subcutáneo (L00-L08)
L20-L30	Dermatitis y eccema (L20-L30)
L55-L59	Trastornos de la piel y del tejido subcutáneo relacionados con la radiación (L55-L59)
L60-L75	Trastornos de los anejos cutáneos (L60-L75)
L76-L76	Complicac. intraoperatorias y posproced. de la piel y del tej. subcutáneo (L76-L76)
L80-L99	Otros trastornos de la piel y del tejido subcutáneo (L80-L99)

3.1.5. Número de mujeres hospitalizadas distribuido por edades.
3.1.5.15. Enfermedades del aparato musculoesquelético y del tejido conectivo.

CÓDIGO CIE-10	TOTAL	0 a 1	2 a 12	13 a 18	19 a 25	26 a 40	41 a 55	56 a 65	MAYOR DE 65
TOTAL	**415**	**0**	**0**	**1**	**1**	**22**	**78**	**83**	**230**
M05-M14	**4**	-	-	-	-	-	-	-	4
M15-M19	**71**	-	-	-	-	-	1	14	56
M20-M25	**87**	-	-	1	-	10	31	26	19
M26-M27	**2**	-	-	-	-	-	1	-	1
M30-M36	**4**	-	-	-	-	-	-	2	2
M40-M43	**5**	-	-	-	-	-	1	-	4
M45-M49	**49**	-	-	-	-	1	9	10	29
M50-M54	**29**	-	-	-	-	5	9	4	11
M60-M63	**11**	-	-	-	1	2	3	-	5
M65-M67	**13**	-	-	-	-	1	8	1	3
M70-M79	**48**	-	-	-	-	1	9	21	17
M80-M85	**72**	-	-	-	-	-	1	2	69
M86-M90	**11**	-	-	-	-	2	2	2	5
M91-M94	**1**	-	-	-	-	-	1	-	-
M96-M96	**8**	-	-	-	-	-	2	1	5

M05-M14	Poliartropatías inflamatorias (M05-M14)
M15-M19	Artrosis (M15-M19)
M20-M25	Otros trastornos de articulación (M20-M25)
M26-M27	Anomalías dentofaciales [incl. maloclusión] y otros trast. mandibulares (M26-M27)
M30-M36	Trastornos sistémicos del tejido conectivo (M30-M36)
M40-M43	Dorsopatías deformantes (M40-M43)
M45-M49	Espondilopatías (M45-M49)
M50-M54	Otras dorsopatías (M50-M54)
M60-M63	Trastornos de los músculos (M60-M63)
M65-M67	Trastornos de membrana sinovial y tendones (M65-M67)
M70-M79	Otros trastornos de partes blandas (M70-M79)
M80-M85	Trastornos de densidad y estructura óseas (M80-M85)
M86-M90	Otras osteopatías (M86-M90)
M91-M94	Condropatías (M91-M94)
M96-M96	Compl. y trast. intraop. y posproced. ap. musculoesquelético, no clas. (M96-M96)

3.1.5. Número de mujeres hospitalizadas distribuido por edades.
3.1.5.16. Enfermedades del aparato genitourinario

CÓDIGO CIE-10	TOTAL	0 a 1	2 a 12	13 a 18	19 a 25	26 a 40	41 a 55	56 a 65	MAYOR DE 65
TOTAL	**508**	**1**	**2**	**0**	**13**	**58**	**75**	**30**	**329**
N00-N08	**3**	-	-	-	-	-	1	-	2
N10-N16	**52**	-	-	-	6	8	9	4	25
N17-N19	**29**	-	-	-	-	1	-	3	25
N20-N23	**31**	-	-	-	1	5	9	4	12
N25-N29	**2**	-	-	-	-	-	-	-	2
N30-N39	**247**	1	2	-	-	3	7	5	229
N60-N65	**17**	-	-	-	1	5	6	3	2
N70-N77	**23**	-	-	-	2	11	10	-	-
N80-N98	**101**	-	-	-	3	24	31	11	32
N99-N99	**3**	-	-	-	-	1	2	-	-

N00-N08	Enfermedades glomerulares (N00-N08)
N10-N16	Enfermedades renales túbulo-intersticiales (N10-N16)
N17-N19	Fallo renal agudo y enfermedad renal crónica (N17-N19)
N20-N23	Litiasis urinaria (N20-N23)
N25-N29	Otros trastornos del riñón y uréter (N25-N29)
N30-N39	Otras enfermedades del aparato urinario (N30-N39)
N60-N65	Trastornos de la mama (N60-N65)
N70-N77	Enfermedades inflamatorias de los órganos pélvicos femeninos (N70-N77)
N80-N98	Trastornos no inflamatorios del tracto genital femenino (N80-N98)
N99-N99	Compl. y trast. Intraop. y posproced. ap. genitourinario, no clasificados (N99-N99)

3.1.5. Número de mujeres hospitalizadas distribuido por edades.
3.1.5.17. Embarazo, parto y puerperio.

CÓDIGO CIE-10	TOTAL	0 a 1	2 a 12	13 a 18	19 a 25	26 a 40	41 a 55	56 a 65	MAYOR DE 65
TOTAL	**578**	**0**	**0**	**9**	**125**	**394**	**49**	**0**	**1**
O00-O08	**55**	-	-	-	7	41	6	-	1
O10-O16	**10**	-	-	-	6	3	1	-	-
O20-O29	**43**	-	-	1	11	28	3	-	-
O30-O48	**244**	-	-	3	51	167	23	-	-
O60-O77	**90**	-	-	1	15	65	9	-	-
O80-O82	**102**	-	-	4	29	65	4	-	-
O85-O92	**4**	-	-	-	-	4	-	-	-
O94-O9A	**30**	-	-	-	6	21	3	-	-

O00-O08	Embarazo con resultado abortivo (O00-O08)
O10-O16	Edema, proteinuria y trast. hipertensivos embarazo, parto y puerperio (O10-O16)
O20-O29	Otros trastornos maternos relacionados principalmente con el embarazo (O20-O29)
O30-O48	Atención materna rel. con el feto y cavidad amniótica y probl. en el parto (O30-O48)
O60-O77	Complicaciones del trabajo de parto y del parto (O60-O77)
O80-O82	Contacto para el parto (O80-O82)
O85-O92	Complicaciones principalmente relacionadas con puerperio (O85-O92)
O94-O9A	Otras afecciones obstétricas no clasificadas bajo otro concepto (O94-O9A)

3.1.5. Número de mujeres hospitalizadas distribuido por edades.
3.1.5.18. Ciertas afecciones originadas en el periodo perinatal.

CÓDIGO CIE-10	TOTAL	0 a 1	2 a 12	13 a 18	19 a 25	26 a 40	41 a 55	56 a 65	MAYOR DE 65
TOTAL	**31**	**30**	**0**	**0**	**0**	**0**	**0**	**1**	**0**
P00-P04	**1**	1	-	-	-	-	-	-	-
P05-P08	**5**	5	-	-	-	-	-	-	-
P19-P29	**7**	7	-	-	-	-	-	-	-
P35-P39	**3**	2	-	-	-	-	-	1	-
P50-P61	**10**	10	-	-	-	-	-	-	-
P70-P74	**2**	2	-	-	-	-	-	-	-
P76-P78	**1**	1	-	-	-	-	-	-	-
P84-P84	**1**	1	-	-	-	-	-	-	-
P90-P96	**1**	1	-	-	-	-	-	-	-

P00-P04	Recién nacido afect. por factores maternos y compl. embarazo y parto (P00-P04)
P05-P08	Trastornos recién nacido rel. con duración gestación y crecimiento fetal (P05-P08)
P19-P29	Trastornos respiratorios y cardiovasculares específ. del período perinatal (P19-P29)
P35-P39	Infecciones específicas del período perinatal (P35-P39)
P50-P61	Trastornos hemorrágicos y hematológicos del recién nacido (P50-P61)
P70-P74	Trastornos endocrinos y metabólicos transitorios específ. recién nacido (P70-P74)
P76-P78	Trastornos del aparato digestivo del recién nacido (P76-P78)
P84-P84	Otros problemas del recién nacido (P84-P84)
P90-P96	Otros trastornos originados en el período perinatal (P90-P96)

3.1.5. Número de mujeres hospitalizadas distribuido por edades.
3.1.5.19. Malformaciones congénitas, deformidades y anomalías cromosómicas.

CÓDIGO CIE-10	TOTAL	0 a 1	2 a 12	13 a 18	19 a 25	26 a 40	41 a 55	56 a 65	MAYOR DE 65
TOTAL	**15**	**1**	**0**	**3**	**3**	**2**	**3**	**2**	**1**
Q10-Q18	**3**	-	-	3	-	-	-	-	-
Q20-Q28	**6**	-	-	-	1	1	2	2	-
Q38-Q45	**1**	-	-	-	-	-	-	-	1
Q50-Q56	**2**	-	-	-	1	1	-	-	-
Q80-Q89	**3**	1	-	-	1	-	1	-	-

Q10-Q18	Malformaciones congénitas de los ojos, oídos, cara y cuello (Q10-Q18)
Q20-Q28	Malformaciones congénitas del aparato circulatorio (Q20-Q28)
Q38-Q45	Otras malformaciones congénitas del aparato digestivo (Q38-Q45)
Q50-Q56	Malformaciones congénitas de los órganos genitales (Q50-Q56)
Q80-Q89	Otras malformaciones congénitas (Q80-Q89)

3.1.5. Número de mujeres hospitalizadas distribuido por edades.
3.1.5.20. Síntomas, signos y resultados anormales de pruebas complementarias, no clasificadas bajo otro concepto.

CÓDIGO CIE-10	TOTAL	0 a 1	2 a 12	13 a 18	19 a 25	26 a 40	41 a 55	56 a 65	MAYOR DE 65
TOTAL	**292**	**6**	**4**	**1**	**3**	**22**	**30**	**25**	**201**
R00-R09	**57**	3	-	-	-	-	7	5	42
R10-R19	**46**	-	1	1	-	4	6	-	34
R20-R23	**4**	-	-	-	-	-	1	1	2
R25-R29	**9**	-	-	-	-	2	1	1	5
R30-R39	**25**	-	-	-	-	1	1	2	21
R40-R46	**21**	-	-	-	-	2	3	1	15
R47-R49	**1**	-	-	-	-	-	-	-	1
R50-R69	**90**	3	3	-	3	8	7	8	58
R70-R79	**16**	-	-	-	-	1	1	3	11
R80-R82	**3**	-	-	-	-	2	-	-	1
R83-R89	**3**	-	-	-	-	2	-	1	-
R90-R94	**17**	-	-	-	-	-	3	3	11

R00-R09	Síntomas y signos que afectan a los aparatos circulatorio y respiratorio (R00-R09)
R10-R19	Síntomas y signos que afectan al aparato digestivo y el abdomen (R10-R19)
R20-R23	Síntomas y signos que afectan a la piel y al tejido celular subcutáneo (R20-R23)
R25-R29	Síntomas y signos que involucran los sist. nervioso y ap. Musculoesquel. (R25-R29)
R30-R39	Síntomas y signos que afectan al aparato genitourinario (R30-R39)
R40-R46	Sínt. y sig. afectan a las func. cognitivas, percep., estado emoc. y la cond. (R40-R46)
R47-R49	Síntomas y signos que afectan al habla y a la voz (R47-R49)
R50-R69	Síntomas y signos generales (R50-R69)
R70-R79	Resultados anormales en analisis de sangre, sin diagnóstico (R70-R79)
R80-R82	Resultados anormales en análisis de orina, sin diagnóstico (R80-R82)
R83-R89	Resultados anorm. en anál. de líquidos corp., sust. y tej., sin diagnóstico (R83-R89)
R90-R94	Hallazgos anorm. en diagn. por imagen y estudios func., sin diagnóstico (R90-R94)

3.1.5. Número de mujeres hospitalizadas distribuido por edades.
3.1.5.21. Lesiones traumáticas, envenenamientos y otras consecuencias de causas externas.

CÓDIGO CIE-10	TOTAL	0 a 1	2 a 12	13 a 18	19 a 25	26 a 40	41 a 55	56 a 65	MAYOR DE 65
TOTAL	**527**	**2**	**0**	**3**	**3**	**27**	**45**	**55**	**392**
S00-S09	**68**	-	-	-	1	-	2	5	60
S10-S19	**1**	-	-	-	-	-	-	-	1
S20-S29	**24**	-	-	-	-	1	-	1	22
S30-S39	**17**	-	-	-	-	-	-	-	17
S40-S49	**36**	-	-	-	-	1	4	6	25
S50-S59	**34**	-	-	-	-	4	2	8	20
S60-S69	**8**	-	-	-	1	1	3	3	-
S70-S79	**137**	-	-	-	-	1	-	3	133
S80-S89	**45**	-	-	3	-	8	9	10	15
S90-S99	**8**	-	-	-	-	1	2	2	3
T14-T14	**10**	-	-	-	-	2	4	1	3
T15-T19	**2**	-	-	-	-	-	-	-	2
T20-T25	**1**	1	-	-	-	-	-	-	-
T30-T32	**2**	1	-	-	-	1	-	-	-
T36-T50	**3**	-	-	-	-	-	-	-	3
T66-T78	**2**	-	-	-	-	1	-	-	1
T79-T79	**1**	-	-	-	-	-	-	-	1
T80-T88	**128**	-	-	-	1	6	19	16	86

S00-S09	Traumatismos en la cabeza (S00-S09)
S10-S19	Traumatismos en el cuello (S10-S19)
S20-S29	Traumatismos en el tórax (S20-S29)
S30-S39	Traum. abdomen, parte inf. espalda, columna lumbar, pelvis y genit. ext. (S30-S39)
S40-S49	Traumatismos en hombro y brazo (S40-S49)
S50-S59	Traumatismos en codo y antebrazo (S50-S59)
S60-S69	Traumatismos en muñeca, mano y dedos (S60-S69)
S70-S79	Traumatismos en cadera y muslo (S70-S79)
S80-S89	Traumatismos en rodilla y pierna (S80-S89)
S90-S99	Traumatismos en tobillo y pie (S90-S99)
T14-T14	Traumatismo en región corporal no especificada (T14-T14)
T15-T19	Efectos de cuerpo extraño que penetra a través de orificio natural (T15-T19)
T20-T25	Quemaduras y corrosiones superf. corporal externa, especif. por localiz. (T20-T25)
T30-T32	Quemaduras y corrosiones reg. corp. múltiples y las no especificadas (T30-T32)
T36-T50	Envenenamiento, infradosificación fárm., medicam. y sust. biológicas (T36-T50)
T66-T78	Otros efectos y los no especificados de causas externas (T66-T78)
T79-T79	Ciertas complicaciones precoces de traumatismos (T79-T79)
T80-T88	Complicaciones de la atención quirúrgica y médica, no clasificadas (T80-T88)

3.1.5. Número de mujeres hospitalizadas distribuido por edades.
3.1.5.22. Factores que influyen en el estado de salud y contacto con los servicios sanitarios

CÓDIGO CIE-10	TOTAL	0 a 1	2 a 12	13 a 18	19 a 25	26 a 40	41 a 55	56 a 65	MAYOR DE 65
TOTAL	**121**	**3**	**0**	**0**	**2**	**20**	**16**	**21**	**59**
Z00-Z13	**7**	3	-	-	-	-	-	1	3
Z20-Z28	**2**	-	-	-	-	-	-	-	2
Z30-Z39	**20**	-	-	-	-	15	5	-	-
Z40-Z53	**92**	-	-	-	2	5	11	20	54

Z00-Z13	Personas en contacto con los servicios sanitarios para reconocim. médico (Z00-Z13)
Z20-Z28	Personas con riesgos potenciales de salud relac. con enferm. transm. (Z20-Z28)
Z30-Z39	Personas que contactan con los serv. san. por circunstanc. rel. con reprod. (Z30-Z39)
Z40-Z53	Contactos para otra atención específica de salud (Z40-Z53)

3.1.5. Número de mujeres hospitalizadas distribuido por edades.
3.1.5.23. Covid-19

CÓDIGO CIE-10	TOTAL	0 a 1	2 a 12	13 a 18	19 a 25	26 a 40	41 a 55	56 a 65	MAYOR DE 65
TOTAL	**379**	**0**	**0**	**0**	**1**	**24**	**74**	**48**	**232**
Covid-19	**379**	-	-	-	1	24	74	48	232

3.1.6. Número de hospitalizados distribuido por el mes donde se produce el alta.
3.1.6.1 Resumen por hospital

HOSPITAL	TOTAL	ENE	FEB	MAR	ABR	MAY	JUN	JUL	AGO	SEP	OCT	NOV	DIC
TOTAL	**13.613**	**1.453**	**1.487**	**1.400**	**1.181**	**879**	**1.137**	**1.144**	**896**	**1.077**	**1.027**	**965**	**967**
HCD de Madrid	**10.686**	1.151	1.162	1.146	966	681	866	891	705	860	768	727	763
HGD de Zaragoza	**2.927**	302	325	254	215	198	271	253	191	217	259	238	204

3.1.6. Número de hospitalizados distribuido por el mes donde se produce el alta.
3.1.6.2. Resumen general por diagnóstico principal.

CÓDIGO CIE-10	TOTAL	ENE	FEB	MAR	ABR	MAY	JUN	JUL	AGO	SEP	OCT	NOV	DIC
TOTAL	**13.613**	**1.453**	**1.487**	**1.400**	**1.181**	**879**	**1.137**	**1.144**	**896**	**1.077**	**1.027**	**965**	**967**
A00-B99	**337**	38	29	31	22	27	32	35	35	27	21	23	17
C00-D49	**1.235**	105	134	104	49	93	125	137	91	104	94	96	103
D50-D89	**141**	18	16	10	5	7	14	17	10	12	13	7	12
E00-E89	**210**	28	25	11	8	21	14	20	14	17	15	22	15
F01-F99	**363**	38	33	35	25	31	27	36	25	18	29	22	44
G00-G99	**263**	35	28	29	5	24	32	24	14	22	19	16	15
H00-H59	**35**	2	7	6	1	3	-	1	3	5	2	2	3
H60-H95	**35**	1	4	1	-	4	6	5	3	2	5	2	2
I00-I99	**1.531**	180	165	157	76	89	147	130	91	91	129	130	146
J00-J99	**2.753**	317	307	541	776	178	109	104	74	84	83	90	90
K00-K95	**1.577**	178	204	120	53	101	208	163	93	107	116	118	116
L00-L99	**174**	27	33	14	5	12	15	13	12	9	13	12	9
M00-M99	**690**	104	115	59	6	29	78	71	41	40	59	40	48
N00-N99	**939**	113	112	80	34	71	87	120	83	58	53	58	70
O00-O9A	**578**	59	45	43	34	46	51	54	61	49	42	47	47
P00-P96	**101**	12	6	3	1	9	8	6	21	10	11	8	6
Q00-Q99	**38**	6	6	2	-	2	8	5	-	1	1	2	5
R00-R99	**615**	70	72	48	29	49	68	70	43	50	34	35	47
S00-T88	**894**	99	106	88	36	68	80	90	53	70	71	73	60
Z00-Z99	**232**	23	40	17	16	15	27	32	15	16	11	9	11
Covid-19	**872**	-	-	1	-	-	1	11	114	285	206	153	101

A00-B99	Enf. infecciosas y parasitarias (A00-B99)
C00-D49	Neoplasias (C00-D49)
D50-D89	Enf. de la sangre y órg. hematopoyéticos y trast. del mec. inmunológico (D50-D89)
E00-E89	Enf. endocrinas, nutricionales y metabólicas (E00-E89)
F01-F99	Trastornos mentales y de comportamiento (F01-F99)
G00-G99	Enf. del sistema nervioso (G00-G99)
H00-H59	Enf. del ojo y sus anexos (H00-H59)
H60-H95	Enf. del oído y de la apófisis mastoides (H60-H95)
I00-I99	Enf. del aparato circulatorio (I00-I99)
J00-J99	Enf. del aparato respiratorio (J00-J99)
K00-K95	Enf. del aparato digestivo (K00-K95)
L00-L99	Enf. de la piel y del tejido subcutáneo (L00-L99)
M00-M99	Enf. del aparato musculoesquelético y del tejido conectivo (M00-M99)
N00-N99	Enf. del aparato genitourinario (N00-N99)
O00-O9A	Embarazo, parto y puerperio (O00-O9A)
P00-P96	Ciertas afecciones originadas en el período perinatal (P00-P96)
Q00-Q99	Malformaciones congénitas, deformid. y anomalías cromosómicas (Q00-Q99)
R00-R99	Síntomas, signos y result. anorm. pruebas complem., no clasif. (R00-R99)
S00-T88	Lesiones traumáticas, envenenamientos y otras consecuencias de causas externas (S00-T88)
Z00-Z99	Factores que influyen en el estado de salud y contacto con Serv. San. (Z00-Z99)

3.1.6. Número de hospitalizados distribuido por el mes donde se produce el alta.
3.1.6.3. Enfermedades infecciosas y parasitarias.

CÓDIGO CIE-10	TOTAL	ENE	FEB	MAR	ABR	MAY	JUN	JUL	AGO	SEP	OCT	NOV	DIC
TOTAL	**337**	**38**	**29**	**31**	**22**	**27**	**32**	**35**	**35**	**27**	**21**	**23**	**17**
A00-A09	**52**	3	6	2	5	1	6	4	11	3	4	7	-
A15-A19	**8**	1	-	-	-	-	1	3	1	1	1	-	-
A20-A28	**1**	-	-	-	-	-	1	-	-	-	-	-	-
A30-A49	**200**	24	12	23	5	16	19	22	21	17	12	13	16
A50-A64	**9**	1	3	-	1	1	1	1	-	1	-	-	-
A75-A79	**1**	-	-	-	-	-	-	-	-	1	-	-	-
A80-A89	**3**	-	-	-	1	-	-	1	1	-	-	-	-
A90-A99	**1**	-	-	1	-	-	-	-	-	-	-	-	-
B00-B09	**8**	1	1	-	2	1	-	-	-	1	1	1	-
B15-B19	**7**	3	-	-	-	-	1	-	-	1	2	-	-
B20	**6**	1	1	-	-	-	1	1	1	-	-	1	-
B25-B34	**26**	1	4	2	7	7	2	1	-	1	-	1	-
B35-B49	**5**	2	1	1	-	-	-	-	-	1	-	-	-
B50-B64	**3**	-	-	1	-	-	-	1	-	-	-	-	1
B65-B83	**2**	-	1	-	-	-	-	1	-	-	-	-	-
B90-B94	**1**	-	-	-	-	-	-	-	-	-	1	-	-
B99	**4**	1	-	1	1	1	-	-	-	-	-	-	-

A00-A09	Enf. Infecciosas intestinales (A00-A09)
A15-A19	Tuberculosis (A15-A19)
A20-A28	Ciertas zoonosis bacterianas (A20-A28)
A30-A49	Otras enfermedades bacterianas (A30-A49)
A50-A64	Infecciones con modo de transmisión predominatemente sexual (A50-A64)
A75-A79	Rickettsiosis (A75-A79)
A80-A89	Infecciones virales y por priones del sist. nervioso central (A80-A89)
A90-A99	Fiebras virales transmitidas por artrópodos y fiebres virales hemorrágicas (A90-A99)
B00-B09	Infecciones virales caracterizadas por lesiones de la piel y de las membr. mucosas (B00-B09)
B15-B19	Hepatitis viral (B15-B19)
B20	Enfermedad por virus de la inmunodeficiencia humana [VIH] (B20)
B25-B34	Otras enfermedades virales (B25-B34)
B35-B49	Micosis (B35-B49)
B50-B64	Enfermedades causadas por protozoos (B50-B64)
B65-B83	Helmintiasis (B65-B83)
B90-B94	Secuelas de enfermedades infecciosas y parasitarias (B90-B94)
B99	Otras enfermedades infecciosas (B99)

3.1.6. Número de hospitalizados distribuido por el mes donde se produce el alta.
3.1.6.4. Neoplasias.

CÓDIGO CIE-10	TOTAL	ENE	FEB	MAR	ABR	MAY	JUN	JUL	AGO	SEP	OCT	NOV	DIC
TOTAL	**1.235**	**105**	**134**	**104**	**49**	**93**	**125**	**137**	**91**	**104**	**94**	**96**	**103**
C00-C14	**8**	1	-	-	1	-	1	1	-	1	1	1	1
C15-C26	**220**	21	20	16	9	16	26	25	17	12	19	15	24
C30-C39	**146**	10	8	13	5	11	14	29	13	13	5	12	13
C40-C41	**1**	1	-	-	-	-	-	-	-	-	-	-	-
C43-C44	**21**	-	3	2	1	1	3	3	2	2	-	2	2
C45-C49	**20**	1	3	4	1	2	1	-	1	2	2	-	3
C50	**57**	4	7	4	4	2	5	2	4	10	5	3	7
C51-C58	**35**	3	2	-	2	3	1	3	2	8	1	4	6
C60-C63	**95**	5	9	5	4	8	14	10	7	8	11	8	6
C64-C68	**146**	12	10	15	3	13	16	15	14	15	17	10	6
C69-C72	**6**	1	1	1	-	-	-	-	2	-	1	-	-
C73-C75	**13**	-	2	1	-	1	-	2	-	1	3	2	1
C7A	**2**	-	1	-	-	1	-	-	-	-	-	-	-
C7B	**2**	1	-	1	-	-	-	-	-	-	-	-	-
C76-C80	**108**	11	13	10	6	8	8	13	12	10	3	6	8
C81-C96	**60**	5	9	8	5	4	4	7	4	5	4	1	4
D00-D09	**39**	3	4	1	3	6	2	3	1	2	2	8	4
D10-D36	**151**	18	27	12	-	13	14	17	3	8	13	18	8
D3A	**2**	-	-	-	-	-	-	-	1	-	-	-	1
D37-D48	**33**	-	3	3	3	1	10	1	-	3	4	2	3
D49	**70**	8	12	8	2	3	6	6	8	4	3	4	6

C00-C14	Neoplasias malignas de labio, cavidad oral y faringe (C00-C14)
C15-C26	Neoplasias malignas de órganos digestivos (C15-C26)
C30-C39	Neoplasias malignas de órganos respiratorios e intratorácicos (C30-C39)
C40-C41	Neoplasias malignas de hueso y cartílago articular (C40-C41)
C43-C44	Melanoma y otras neoplasias malignas de piel (C43-C44)
C45-C49	Neoplasias malignas de tejidos mesoteliales y tejidos blandos (C45-C49)
C50	Neoplasias malignas de mama (C50)
C51-C58	Neoplasias malignas de órganos genitales femeninos (C51-C58)
C60-C63	Neoplasias malignas de órganos genitales masculinos (C60-C63)
C64-C68	Neoplasias malignas de tracto urinario (C64-C68)
C69-C72	Neoplasias malignas de ojo, cerebro y otras partes del sist. nerv. central (C69-C72)
C73-C75	Neoplasias malingas de tiroides y otras glándulas endocrinas (C73-C75)
C7A	Tumores malignos neuroendocrinos (C7A)
C7B	Tumores neuroendocrinos secundarios (C7B)
C76-C80	Neoplasias malignas de localizaciones mal def. y otras local. secun. y no espec. (C76-C80)
C81-C96	Neoplasia maligna de tejidos linfoide, hemopoyético y relac. (C81-C96)
D00-D09	Neoplasias in situ (D00-D09)
D10-D36	Tumores benignos, excepto tumores neuroendocrinos benignos (D10-D36)
D3A	Tumores neuroendocrinos benignos (D3A)
D37-D48	Neoplasias de comportamiento incierto, policitemia vera y síndromes mielodisplásticos (D37-D48)
D49	Neoplasias de comportamiento no especificado (D49)

3.1.6. Número de hospitalizados distribuido por el mes donde se produce el alta.
3.1.6.5. Enfermedades de la sangre y de los órgan. hematopoyéticos y trastornos que afectan al mecan. inmunológico.

CÓDIGO CIE-10	TOTAL	ENE	FEB	MAR	ABR	MAY	JUN	JUL	AGO	SEP	OCT	NOV	DIC
TOTAL	**141**	**18**	**16**	**10**	**5**	**7**	**14**	**17**	**10**	**12**	**13**	**7**	**12**
D50-D53	**70**	7	11	3	3	2	7	12	2	6	7	3	7
D55-D59	**8**	2	-	1	-	-	2	-	-	-	1	1	1
D60-D64	**30**	7	4	3	1	4	1	2	-	5	2	-	1
D65-D69	**14**	2	1	2	1	-	1	2	1	1	1	1	1
D70-D77	**17**	-	-	1	-	-	3	1	6	-	2	2	2
D80-D89	**2**	-	-	-	-	1	-	-	1	-	-	-	-

D50-D53	Anemias carenciales (D50-D53)
D55-D59	Anemias hemolíticas (D55-D59)
D60-D64	Anemia aplásica y otras anemias y síndromes de insufic. medular (D60-D64)
D65-D69	Alteraciones de la coagulación, púrpura y otras afecc. hemorrágicas (D65-D69)
D70-D77	Otros trastornos de la sangre de los órganos hematopoyéticos (D70-D77)
D80-D89	Algunos trastornos que afectan al mecanismo inmunitario (D80-D89)

3.1.6. Número de hospitalizados distribuido por el mes donde se produce el alta.
3.1.6.6. Enfermedades endocrinas, nutricionales y metabólicas.

CÓDIGO CIE-10	TOTAL	ENE	FEB	MAR	ABR	MAY	JUN	JUL	AGO	SEP	OCT	NOV	DIC
TOTAL	**210**	**28**	**25**	**11**	**8**	**21**	**14**	**20**	**14**	**17**	**15**	**22**	**15**
E00-E07	**30**	4	6	2	3	3	1	3	-	4	-	2	2
E08-E13	**73**	9	9	3	2	7	5	7	6	6	6	6	7
E20-E35	**13**	-	4	-	1	1	-	3	-	-	1	1	2
E40-E46	**5**	-	1	-	1	-	1	-	1	-	-	1	-
E50-E64	**1**	1	-	-	-	-	-	-	-	-	-	-	-
E65-E68	**1**	-	1	-	-	-	-	-	-	-	-	-	-
E70-E88	**87**	14	4	6	1	10	7	7	7	7	8	12	4

E00-E07	Trastornos de glándula tiroides (E00-E07)
E08-E13	Diabetes mellitus (E08-E13)
E20-E35	Trastornos de otras glándulas endocrinas (E20-E35)
E40-E46	Desnutrición (E40-E46)
E50-E64	Otras carencias nutricionales (E50-E64)
E65-E68	Sobrepeso, obesidad y otros tipos de hiperalimentación (E65-E68)
E70-E88	Alteraciones metabólicas (E70-E88)

3.1.6. Número de hospitalizados distribuido por el mes donde se produce el alta.
3.1.6.7 Trastornos mentales y de comportamiento.

CÓDIGO CIE-10	TOTAL	ENE	FEB	MAR	ABR	MAY	JUN	JUL	AGO	SEP	OCT	NOV	DIC
TOTAL	**363**	**38**	**33**	**35**	**25**	**31**	**27**	**36**	**25**	**18**	**29**	**22**	**44**
F01-F09	**33**	4	5	4	1	2	4	4	2	1	2	1	3
F10-F19	**33**	3	2	4	2	2	2	3	2	1	2	2	8
F20-F29	**109**	12	9	10	6	13	6	11	9	5	13	7	8
F30-F39	**82**	9	7	9	7	7	9	6	3	3	6	4	12
F40-F48	**54**	6	5	3	6	4	3	7	5	3	2	5	5
F50-F59	**9**	1	1	1	1	-	1	1	1	-	-	-	2
F60-F69	**39**	2	4	4	2	2	2	4	3	5	3	3	5
F70-F79	**1**	-	-	-	-	-	-	-	-	-	1	-	-
F90-F98	**2**	-	-	-	-	1	-	-	-	-	-	-	1
F99-F99	**1**	1	-	-	-	-	-	-	-	-	-	-	-

F01-F09	Trastornos mentales debidos a afecciones fisiológicas conocidas (F01-F09)
F10-F19	Trastornos mentales y del comport. por consumo de sust. psicoactivas (F10-F19)
F20-F29	Esquizofrenia, trast. esquizot., trast. delir. y otros no rel. con est. ánimo (F20-F29)
F30-F39	Trastornos del estado de ánimo [afectivos] (F30-F39)
F40-F48	Trast. ansiedad disoc., rel. con estrés y otros trast. ment. somat. no piscót. (F40-F48)
F50-F59	Síndromes de comportam. asociados a trast. fisiológicos y factores físicos (F50-F59)
F60-F69	Trastornos de personalidad y comportamiento del adulto (F60-F69)
F70-F79	Discapacidad intelectual (F70-F79)
F90-F98	Trast. de conducta y trast. emocion. cuyo inicio es en infancia y adoles. (F90-F98)
F99-F99	Trastorno mental no especificado (F99-F99)

3.1.6. Número de hospitalizados distribuido por el mes donde se produce el alta.
3.1.6.8. Enfermedades del sistema nervioso.

CÓDIGO CIE-10	TOTAL	ENE	FEB	MAR	ABR	MAY	JUN	JUL	AGO	SEP	OCT	NOV	DIC
TOTAL	**263**	**35**	**28**	**29**	**5**	**24**	**32**	**24**	**14**	**22**	**19**	**16**	**15**
G00-G09	**6**	1	1	1	-	1	-	1	-	-	1	-	-
G10-G14	**4**	-	1	-	-	-	2	-	-	1	-	-	-
G20-G26	**14**	1	-	1	-	-	2	2	3	2	1	-	2
G30-G32	**15**	2	-	2	-	2	2	1	2	-	-	4	-
G35-G37	**17**	1	2	1	1	1	5	-	-	2	3	-	1
G40-G47	**107**	15	14	16	2	13	12	4	3	8	6	5	9
G50-G59	**19**	1	3	2	-	1	1	4	2	1	3	1	-
G60-G65	**12**	1	-	-	-	1	1	4	2	1	-	2	-
G70-G73	**10**	2	-	-	-	1	1	2	-	3	-	1	-
G80-G83	**4**	2	-	1	-	-	1	-	-	-	-	-	-
G89-G99	**55**	9	7	5	2	4	5	6	2	4	5	3	3

G00-G09	Enfermedades inflamatorias del sistema nervioso central (G00-G09)
G10-G14	Atrofias sistémicas que afectan principalmente al sist. nervioso central (G10-G14)
G20-G26	Trastornos extrapiramidales y del movimiento (G20-G26)
G30-G32	Otras enfermdades degenerativas del sistema nervioso (G30-G32)
G35-G37	Enfermedades desmielinizantes del sistema nervioso central (G35-G37)
G40-G47	Trastornos episódicos y paroxísticos (G40-G47)
G50-G59	Trastornos de los nervios, de las raíces y de los plexos nerviosos (G50-G59)
G60-G65	Polineuropatías y otros trastornos del sistema nervioso periférico (G60-G65)
G70-G73	Enfermedades de la unión neuromuscular y del músculo (G70-G73)
G80-G83	Parálisis cerebral y otros síndromes paralíticos (G80-G83)
G89-G99	Otros trastornos del sistema nervioso (G89-G99)

3.1.6. Número de hospitalizados distribuido por el mes donde se produce el alta.
3.1.6.9. Enfermedades del ojo y sus anexos.

CÓDIGO CIE-10	TOTAL	ENE	FEB	MAR	ABR	MAY	JUN	JUL	AGO	SEP	OCT	NOV	DIC
TOTAL	**35**	**2**	**7**	**6**	**1**	**3**	**0**	**1**	**3**	**5**	**2**	**2**	**3**
H00-H05	**13**	-	2	2	1	2	-	1	-	3	1	1	-
H10-H11	**1**	-	-	-	-	1	-	-	-	-	-	-	-
H15-H22	**3**	1	1	1	-	-	-	-	-	-	-	-	-
H25-H28	**1**	-	-	-	-	-	-	-	-	1	-	-	-
H30-H36	**1**	-	-	-	-	-	-	-	-	-	-	-	1
H40-H42	**1**	-	1	-	-	-	-	-	-	-	-	-	-
H43-H44	**1**	-	-	-	-	-	-	-	-	-	-	-	1
H46-H47	**4**	-	1	1	-	-	-	-	1	-	-	-	1
H49-H52	**5**	-	2	1	-	-	-	-	-	-	1	1	-
H53-H54	**3**	-	-	1	-	-	-	-	1	1	-	-	-
H55-H59	**2**	1	-	-	-	-	-	-	1	-	-	-	-

H00-H05	Trastornos de párpado, aparato lacrimal y órbita (H00-H05)
H10-H11	Trastornos de conjuntiva (H10-H11)
H15-H22	Trastornos de esclerótica, córnea, iris y cuerpo ciliar (H15-H22)
H25-H28	Trastornos del cristalino (H25-H28)
H30-H36	Trastornos de coroides y retina (H30-H36)
H40-H42	Glaucoma (H40-H42)
H43-H44	Trastornos de cuerpo vítreo y globo ocular (H43-H44)
H46-H47	Trastornos de nervio óptico y vías visuales (H46-H47)
H49-H52	Trast. de músculos oculares, mov. binocular, acomodación y refracción (H49-H52)
H53-H54	Alteraciones visuales y ceguera (H53-H54)
H55-H59	Otros trastornos del ojo y sus anexos (H55-H59)

3.1.6. Número de hospitalizados distribuido por el mes donde se produce el alta.
3.1.6.10. Enfermedades del oido y de la apófisis mastoides.

CÓDIGO CIE-10	TOTAL	ENE	FEB	MAR	ABR	MAY	JUN	JUL	AGO	SEP	OCT	NOV	DIC
TOTAL	**35**	**1**	**4**	**1**	**0**	**4**	**6**	**5**	**3**	**2**	**5**	**2**	**2**
H60-H62	**4**	-	1	-	-	1	-	-	1	-	1	-	-
H65-H75	**14**	1	2	-	-	2	2	4	1	1	1	-	-
H80-H83	**15**	-	1	1	-	1	3	1	1	1	3	2	1
H90-H95	**2**	-	-	-	-	-	1	-	-	-	-	-	1

H60-H62	Enfermedades del oído externo (H60-H62)
H65-H75	Enfermedades del oido medio y mastoides (H65-H75)
H80-H83	Enfermedades del oído interno (H80-H83)
H90-H95	Otros trastornos del oído (H90-H95)

3.1.6. Número de hospitalizados distribuido por el mes donde se produce el alta.
3.1.6.11. Enfermedades del aparato circulatorio.

CÓDIGO CIE-10	TOTAL	ENE	FEB	MAR	ABR	MAY	JUN	JUL	AGO	SEP	OCT	NOV	DIC
TOTAL	**1.531**	**180**	**165**	**157**	**76**	**89**	**147**	**130**	**91**	**91**	**129**	**130**	**146**
I00-I02	**1**	-	-	1	-	-	-	-	-	-	-	-	-
I05-I09	**7**	-	-	1	-	2	1	-	-	-	2	-	1
I10-I16	**245**	24	25	21	11	14	20	22	17	18	21	21	31
I20-I25	**267**	35	37	23	5	15	25	20	19	20	34	20	14
I26-I28	**88**	4	2	4	8	10	12	9	6	4	5	11	13
I30-I52	**665**	84	65	75	34	35	69	68	35	32	49	63	56
I60-I69	**161**	14	13	19	15	9	12	8	13	13	14	11	20
I70-I79	**31**	6	7	4	-	3	1	-	1	-	2	2	5
I80-I89	**51**	11	13	7	1	1	4	3	-	4	1	1	5
I95-I99	**15**	2	3	2	2	-	3	-	-	-	1	1	1

I00-I02	Fiebre reumática aguda (I00-I02)
I05-I09	Enfermedades reumáticas crónicas cardiacas (I05-I09)
I10-I16	Enfermedades hipertensivas (I10-I16)
I20-I25	Enfermedades isquémicas cardiacas (I20-I25)
I26-I28	Enfermedad pulmonar cardiaca y enf. de la circulación pulmonar (I26-I28)
I30-I52	Otras formas de enfermedad cardiaca (I30-I52)
I60-I69	Enfermedades cerebrovasculares (I60-I69)
I70-I79	Enfermedades de arterias, arteriolas y capilares (I70-I79)
I80-I89	Enf. de venas, vasos y ganglios linfáticos, no clasificadas (I80-I89)
I95-I99	Otros trastornos de aparato circulatorio y los no especificados (I95-I99)

3.1.6. Número de hospitalizados distribuido por el mes donde se produce el alta.
3.1.6.12. Enfermedades del aparato respiratorio.

CÓDIGO CIE-10	TOTAL	ENE	FEB	MAR	ABR	MAY	JUN	JUL	AGO	SEP	OCT	NOV	DIC
TOTAL	**2.753**	**317**	**307**	**541**	**776**	**178**	**109**	**104**	**74**	**84**	**83**	**90**	**90**
J00-J06	**25**	5	4	3	1	-	2	1	2	1	1	1	4
J09-J18	**1.340**	88	81	319	572	93	28	31	25	21	19	30	33
J20-J22	**382**	71	62	91	71	24	10	13	8	10	8	9	5
J30-J39	**189**	38	49	13	-	7	24	11	1	13	15	8	10
J40-J47	**379**	63	59	57	42	20	22	19	19	19	15	24	20
J60-J70	**112**	20	17	12	2	10	6	15	10	3	8	4	5
J80-J84	**60**	4	5	11	26	1	5	2	-	3	1	1	1
J85-J86	**10**	2	2	1	-	2	-	-	-	1	-	1	1
J90-J94	**27**	3	9	1	-	1	1	4	2	4	-	2	-
J95	**11**	4	3	1	-	2	-	-	-	-	-	-	1
J96-J99	**218**	19	16	32	62	18	11	8	7	9	16	10	10

J00-J06	Infecciones agudas del tracto respiratorio superior (J00-J06)
J09-J18	Gripe y neumonía (J09-J18)
J20-J22	Otras infecciones agudas del tracto respiratorio inferior (J20-J22)
J30-J39	Otras enfermedades del tracto respiratorio superior (J30-J39)
J40-J47	Enfermedades crónicas del tracto respiratorio inferior (J40-J47)
J60-J70	Enfermedades pulmonares por agentes externos (J60-J70)
J80-J84	Otras enfermedades respiratorias que afectan principalmente al intersticio (J80-J84)
J85-J86	Enfermedades supurativas y necróticas del tracto respiratorio inferior (J85-J86)
J90-J94	Otras enfermedades de la pleura (J90-J94)
J95	Complicaciones y trast. Intraoperat. y posproced. de aparato respir.o, no clasificados (J95)
J96-J99	Otras enfermedades del aparato respiratorio (J96-J99)

3.1.6. Número de hospitalizados distribuido por el mes donde se produce el alta.
3.1.6.13. Enfermedades del aparato digestivo.

CÓDIGO CIE-10	TOTAL	ENE	FEB	MAR	ABR	MAY	JUN	JUL	AGO	SEP	OCT	NOV	DIC
TOTAL	**1.577**	**178**	**204**	**120**	**53**	**101**	**208**	**163**	**93**	**107**	**116**	**118**	**116**
K00-K14	**37**	12	7	4	1	4	3	-	-	-	1	1	4
K20-K31	**82**	6	10	6	-	7	15	8	2	5	9	8	6
K35-K38	**117**	12	7	8	12	12	11	8	7	7	10	14	9
K40-K46	**342**	44	59	28	1	5	65	45	18	14	27	20	16
K50-K52	**71**	7	12	4	5	6	8	10	4	5	4	4	2
K55-K64	**332**	33	44	28	11	22	46	21	25	22	24	22	34
K65-K68	**10**	1	-	3	-	2	-	-	-	1	1	-	2
K70-K77	**66**	10	2	6	2	3	1	14	3	7	7	6	5
K80-K87	**452**	45	55	24	17	36	55	47	29	40	30	38	36
K90-K95	**68**	8	8	9	4	4	4	10	5	6	3	5	2

K00-K14	Enfermedades de la cavidad oral y glándulas salivales (K00-K14)
K20-K31	Enfermedades del esófago, estómago y duodeno (K20-K31)
K35-K38	Enfermedades del apéndice (K35-K38)
K40-K46	Hernia (K40-K46)
K50-K52	Enteritis y colitis no infecciosas (K50-K52)
K55-K64	Otras enfermedades de los intestinos (K55-K64)
K65-K68	Enfermedades del peritoneo y retroperitoneo (K65-K68)
K70-K77	Enfermedades de hígado (K70-K77)
K80-K87	Trastornos de la vesícula biliar, vías biliares y páncreas (K80-K87)
K90-K95	Otras enfermedades del aparato digestivo (K90-K95)

3.1.6. Número de hospitalizados distribuido por el mes donde se produce el alta.
3.1.6.14. Enfermedades de la piel y el tejido subcutáneo.

CÓDIGO CIE-10	TOTAL	ENE	FEB	MAR	ABR	MAY	JUN	JUL	AGO	SEP	OCT	NOV	DIC
TOTAL	**174**	**27**	**33**	**14**	**5**	**12**	**15**	**13**	**12**	**9**	**13**	**12**	**9**
L00-L08	**110**	14	22	9	1	7	12	8	6	6	9	9	7
L10-L14	**1**	-	-	-	-	-	-	-	-	-	1	-	-
L20-L30	**5**	1	2	-	-	1	-	1	-	-	-	-	-
L40-L45	**1**	-	1	-	-	-	-	-	-	-	-	-	-
L49-L54	**4**	-	1	1	1	-	-	-	1	-	-	-	-
L55-L59	**4**	1	-	-	1	-	-	-	-	1	-	1	-
L60-L75	**14**	5	4	1	-	-	2	-	-	-	2	-	-
L76-L76	**2**	1	-	-	-	-	-	-	-	-	-	1	-
L80-L99	**33**	5	3	3	2	4	1	4	5	2	1	1	2

L00-L08	Infecciones de la piel y del tejido subcutáneo (L00-L08)
L10-L14	Trastornos ampollosos (L10-L14)
L20-L30	Dermatitis y eccema (L20-L30)
L40-L45	Trastornos papuloescamosos (L40-L45)
L49-L54	Urticaria y eritema (L49-L54)
L55-L59	Trastornos de la piel y del tejido subcutáneo relacionados con la radiación (L55-L59)
L60-L75	Trastornos de los anejos cutáneos (L60-L75)
L76-L76	Complicac. intraoperatorias y posproced. de la piel y del tej. subcutáneo (L76-L76)
L80-L99	Otros trastornos de la piel y del tejido subcutáneo (L80-L99)

3.1.6. Número de hospitalizados distribuido por el mes donde se produce el alta.
3.1.6.15. Enfermedades del aparato musculoesquelético y del tejido conectivo.

CÓDIGO CIE-10	TOTAL	ENE	FEB	MAR	ABR	MAY	JUN	JUL	AGO	SEP	OCT	NOV	DIC
TOTAL	**690**	**104**	**115**	**59**	**6**	**29**	**78**	**71**	**41**	**40**	**59**	**40**	**48**
M05-M14	**7**	-	-	1	-	2	1	1	-	-	-	-	2
M15-M19	**111**	23	21	12	-	1	3	16	4	6	13	9	3
M20-M25	**153**	29	29	12	-	7	25	11	2	13	9	6	10
M26-M27	**3**	1	2	-	-	-	-	-	-	-	-	-	-
M30-M36	**6**	-	1	-	-	1	-	2	-	-	1	-	1
M40-M43	**7**	1	-	2	-	-	1	-	-	1	2	-	-
M45-M49	**82**	8	9	11	-	6	11	11	5	3	10	6	2
M50-M54	**75**	13	10	7	2	4	2	7	7	9	8	2	4
M60-M63	**23**	3	5	-	3	-	2	2	3	1	1	1	2
M65-M67	**22**	5	4	-	-	-	4	1	1	2	-	-	5
M70-M79	**70**	9	20	3	-	2	17	5	3	2	5	3	1
M80-M85	**91**	9	7	5	1	5	9	12	12	2	8	7	14
M86-M90	**25**	3	5	3	-	1	2	1	2	1	1	3	3
M91-M94	**1**	-	-	-	-	-	-	-	-	-	-	1	-
M96-M96	**14**	-	2	3	-	-	1	2	2	-	1	2	1

M05-M14	Poliartropatías inflamatorias (M05-M14)
M15-M19	Artrosis (M15-M19)
M20-M25	Otros trastornos de articulación (M20-M25)
M26-M27	Anomalías dentofaciales [incl. maloclusión] y otros trast. mandibulares (M26-M27)
M30-M36	Trastornos sistémicos del tejido conectivo (M30-M36)
M40-M43	Dorsopatías deformantes (M40-M43)
M45-M49	Espondilopatías (M45-M49)
M50-M54	Otras dorsopatías (M50-M54)
M60-M63	Trastornos de los músculos (M60-M63)
M65-M67	Trastornos de membrana sinovial y tendones (M65-M67)
M70-M79	Otros trastornos de partes blandas (M70-M79)
M80-M85	Trastornos de densidad y estructura óseas (M80-M85)
M86-M90	Otras osteopatías (M86-M90)
M91-M94	Condropatías (M91-M94)
M96-M96	Compl. y trast. intraop. y posproced. ap. musculoesquelético, no clas. (M96-M96)

3.1.6. Número de hospitalizados distribuido por el mes donde se produce el alta.
3.1.6.16. Enfermedades del aparato genitourinario

CÓDIGO CIE-10	TOTAL	ENE	FEB	MAR	ABR	MAY	JUN	JUL	AGO	SEP	OCT	NOV	DIC
TOTAL	**939**	**113**	**112**	**80**	**34**	**71**	**87**	**120**	**83**	**58**	**53**	**58**	**70**
N00-N08	**5**	1	2	1	-	-	-	1	-	-	-	-	-
N10-N16	**74**	10	8	9	4	9	5	9	5	2	2	9	2
N17-N19	**84**	13	1	8	3	3	8	8	16	5	6	6	7
N20-N23	**74**	10	5	6	5	3	8	9	8	4	2	10	4
N25-N29	**6**	-	1	1	-	1	1	-	-	2	-	-	-
N30-N39	**438**	47	36	33	21	36	40	63	39	32	28	27	36
N40-N53	**103**	13	28	10	1	3	10	13	7	6	1	-	11
N60-N65	**21**	6	8	1	-	2	-	2	-	-	2	-	-
N70-N77	**23**	2	2	1	-	-	2	6	1	2	1	2	4
N80-N98	**101**	9	20	10	-	14	13	8	6	5	8	3	5
N99-N99	**10**	2	1	-	-	-	-	1	1	-	3	1	1

N00-N08	Enfermedades glomerulares (N00-N08)
N10-N16	Enfermedades renales túbulo-intersticiales (N10-N16)
N17-N19	Fallo renal agudo y enfermedad renal crónica (N17-N19)
N20-N23	Litiasis urinaria (N20-N23)
N25-N29	Otros trastornos del riñón y uréter (N25-N29)
N30-N39	Otras enfermedades del aparato urinario (N30-N39)
N40-N53	Enfermedades de los órganos genitales masculinos (N40-N53)
N60-N65	Trastornos de la mama (N60-N65)
N70-N77	Enfermedades inflamatorias de los órganos pélvicos femeninos (N70-N77)
N80-N98	Trastornos no inflamatorios del tracto genital femenino (N80-N98)
N99-N99	Compl. y trast. Intraop. y posproced. ap. genitourinario, no clasificados (N99-N99)

3.1.6. Número de hospitalizados distribuido por el mes donde se produce el alta.
3.1.6.17. Embarazo, parto y puerperio.

CÓDIGO CIE-10	TOTAL	ENE	FEB	MAR	ABR	MAY	JUN	JUL	AGO	SEP	OCT	NOV	DIC
TOTAL	**578**	**59**	**45**	**43**	**34**	**46**	**51**	**54**	**61**	**49**	**42**	**47**	**47**
O00-O08	**55**	6	9	4	1	1	2	6	2	4	7	3	10
O10-O16	**10**	3	-	-	1	2	-	3	-	1	-	-	-
O20-O29	**43**	4	5	1	1	2	5	3	4	5	2	7	4
O30-O48	**244**	20	14	23	18	17	28	30	26	23	16	14	15
O60-O77	**90**	12	8	4	4	11	6	3	16	5	6	9	6
O80-O82	**102**	11	7	10	9	11	8	6	5	9	8	8	10
O85-O92	**4**	-	1	-	-	-	1	-	1	-	-	1	-
O94-O9A	**30**	3	1	1	-	2	1	3	7	2	3	5	2

O00-O08	Embarazo con resultado abortivo (O00-O08)
O10-O16	Edema, proteinuria y trast. hipertensivos embarazo, parto y puerperio (O10-O16)
O20-O29	Otros trastornos maternos relacionados principalmente con el embarazo (O20-O29)
O30-O48	Atención materna rel. con el feto y cavidad amniótica y probl. en el parto (O30-O48)
O60-O77	Complicaciones del trabajo de parto y del parto (O60-O77)
O80-O82	Contacto para el parto (O80-O82)
O85-O92	Complicaciones principalmente relacionadas con puerperio (O85-O92)
O94-O9A	Otras afecciones obstétricas no clasificadas bajo otro concepto (O94-O9A)

3.1.6. Número de hospitalizados distribuido por el mes donde se produce el alta.
3.1.6.18. Ciertas afecciones originadas en el periodo perinatal.

CÓDIGO CIE-10	TOTAL	ENE	FEB	MAR	ABR	MAY	JUN	JUL	AGO	SEP	OCT	NOV	DIC
TOTAL	**101**	**12**	**6**	**3**	**1**	**9**	**8**	**6**	**21**	**10**	**11**	**8**	**6**
P00-P04	**8**	-	-	-	-	-	1	3	3	1	-	-	-
P05-P08	**20**	4	-	1	-	3	-	1	3	2	1	1	4
P19-P29	**17**	1	3	2	-	1	2	1	3	2	1	-	1
P35-P39	**8**	2	1	-	1	2	1	-	-	1	-	-	-
P50-P61	**31**	1	1	-	-	3	4	-	6	2	7	6	1
P70-P74	**8**	1	-	-	-	-	-	1	4	2	-	-	-
P76-P78	**1**	1	-	-	-	-	-	-	-	-	-	-	-
P80-P83	**5**	1	1	-	-	-	-	-	2	-	-	1	-
P84-P84	**1**	-	-	-	-	-	-	-	-	-	1	-	-
P90-P96	**2**	1	-	-	-	-	-	-	-	-	1	-	-

P00-P04	Recién nacido afect. por factores maternos y compl. embarazo y parto (P00-P04)
P05-P08	Trastornos recién nacido rel. con duración gestación y crecimiento fetal (P05-P08)
P19-P29	Trastornos respiratorios y cardiovasculares específ. del período perinatal (P19-P29)
P35-P39	Infecciones específicas del período perinatal (P35-P39)
P50-P61	Trastornos hemorrágicos y hematológicos del recién nacido (P50-P61)
P70-P74	Trastornos endocrinos y metabólicos transitorios específ. recién nacido (P70-P74)
P76-P78	Trastornos del aparato digestivo del recién nacido (P76-P78)
P80-P83	Alterac. afectan a la piel y anejos y la regul. temperat. del recién nacido (P80-P83)
P84-P84	Otros problemas del recién nacido (P84-P84)
P90-P96	Otros trastornos originados en el período perinatal (P90-P96)

3.1.6. Número de hospitalizados distribuido por el mes donde se produce el alta.
3.1.6.19. Malformaciones congénitas, deformidades y anomalías cromosómicas.

CÓDIGO CIE-10	TOTAL	ENE	FEB	MAR	ABR	MAY	JUN	JUL	AGO	SEP	OCT	NOV	DIC
TOTAL	**38**	**6**	**6**	**2**	**0**	**2**	**8**	**5**	**0**	**1**	**1**	**2**	**5**
Q10-Q18	**3**	1	-	-	-	-	1	1	-	-	-	-	-
Q20-Q28	**14**	-	3	1	-	1	4	-	-	-	1	2	2
Q38-Q45	**2**	1	-	1	-	-	-	-	-	-	-	-	-
Q50-Q56	**14**	4	2	-	-	-	1	4	-	-	-	-	3
Q60-Q64	**1**	-	-	-	-	1	-	-	-	-	-	-	-
Q65-Q79	**1**	-	-	-	-	-	-	-	-	1	-	-	-
Q80-Q89	**3**	-	1	-	-	-	2	-	-	-	-	-	-

Q10-Q18	Malformaciones congénitas de los ojos, oídos, cara y cuello (Q10-Q18)
Q20-Q28	Malformaciones congénitas del aparato circulatorio (Q20-Q28)
Q38-Q45	Otras malformaciones congénitas del aparato digestivo (Q38-Q45)
Q50-Q56	Malformaciones congénitas de los órganos genitales (Q50-Q56)
Q60-Q64	Malformaciones congénitas del aparato urinario (Q60-Q64)
Q65-Q79	Malformaciones y deformidades congénitas del ap. musculoesquelético (Q65-Q79)
Q80-Q89	Otras malformaciones congénitas (Q80-Q89)

3.1.6. Número de hospitalizados distribuido por el mes donde se produce el alta.
3.1.6.20. Síntomas, signos y resultados anormales de pruebas complementarias, no clasificadas bajo otro concepto.

CÓDIGO CIE-10	TOTAL	ENE	FEB	MAR	ABR	MAY	JUN	JUL	AGO	SEP	OCT	NOV	DIC
TOTAL	**615**	**70**	**72**	**48**	**29**	**49**	**68**	**70**	**43**	**50**	**34**	**35**	**47**
R00-R09	**114**	9	12	14	8	8	10	13	10	4	9	4	13
R10-R19	**79**	9	7	6	3	6	9	8	9	9	5	5	3
R20-R23	**9**	2	1	2	-	1	-	1	1	1	-	-	-
R25-R29	**12**	1	1	-	-	-	1	2	-	1	-	5	1
R30-R39	**75**	14	11	4	7	9	3	4	3	4	3	6	7
R40-R46	**45**	8	8	3	-	2	5	4	2	2	3	2	6
R47-R49	**3**	-	-	2	-	-	-	-	-	1	-	-	-
R50-R69	**166**	16	17	11	10	11	18	21	11	24	10	6	11
R70-R79	**27**	3	5	1	-	3	3	6	1	2	1	1	1
R80-R82	**7**	-	-	2	-	-	1	-	-	-	2	1	1
R83-R89	**3**	-	-	-	-	-	-	1	1	-	-	1	-
R90-R94	**50**	3	6	1	1	5	9	10	4	2	1	4	4
R97-R97	**25**	5	4	2	-	4	9	-	1	-	-	-	-

R00-R09	Síntomas y signos que afectan a los aparatos circulatorio y respiratorio (R00-R09)
R10-R19	Síntomas y signos que afectan al aparato digestivo y el abdomen (R10-R19)
R20-R23	Síntomas y signos que afectan a la piel y al tejido celular subcutáneo (R20-R23)
R25-R29	Síntomas y signos que involucran los sist. nervioso y ap. Musculoesquel. (R25-R29)
R30-R39	Síntomas y signos que afectan al aparato genitourinario (R30-R39)
R40-R46	Sínt. y sig. afectan a las func. cognitivas, percep., estado emoc. y la cond. (R40-R46)
R47-R49	Síntomas y signos que afectan al habla y a la voz (R47-R49)
R50-R69	Síntomas y signos generales (R50-R69)
R70-R79	Resultados anormales en analisis de sangre, sin diagnóstico (R70-R79)
R80-R82	Resultados anormales en análisis de orina, sin diagnóstico (R80-R82)
R83-R89	Resultados anorm. en anál. de líquidos corp., sust. y tej., sin diagnóstico (R83-R89)
R90-R94	Hallazgos anorm. en diagn. por imagen y estudios func., sin diagnóstico (R90-R94)
R97-R97	Marcadores tumorales anormales (R97-R97)

3.1.6. Número de hospitalizados distribuido por el mes donde se produce el alta.
3.1.6.21. Lesiones traumáticas, envenenamientos y otras consecuencias de causas externas.

CÓDIGO CIE-10	TOTAL	ENE	FEB	MAR	ABR	MAY	JUN	JUL	AGO	SEP	OCT	NOV	DIC
TOTAL	**894**	**99**	**106**	**88**	**36**	**68**	**80**	**90**	**53**	**70**	**71**	**73**	**60**
S00-S09	**127**	17	17	16	10	12	7	14	9	6	8	7	4
S10-S19	**4**	1	-	-	-	-	1	1	-	1	-	-	-
S20-S29	**40**	9	9	3	1	3	1	1	2	2	1	4	4
S30-S39	**34**	3	4	7	1	1	2	5	1	4	2	2	2
S40-S49	**62**	4	7	7	-	5	7	6	3	6	6	5	6
S50-S59	**58**	3	6	2	1	5	7	6	5	10	5	4	4
S60-S69	**22**	5	4	2	-	3	-	4	-	2	1	-	1
S70-S79	**187**	17	17	21	15	14	20	14	10	12	22	13	12
S80-S89	**73**	7	9	9	2	5	7	4	4	4	5	10	7
S90-S99	**12**	1	-	3	-	-	1	3	2	1	-	1	-
T14-T14	**14**	1	1	3	4	1	-	1	1	1	-	-	1
T15-T19	**3**	-	-	-	-	-	1	1	-	-	-	-	1
T20-T25	**4**	-	-	-	-	1	-	-	-	1	-	1	1
T30-T32	**2**	-	-	1	-	-	-	-	-	-	-	1	-
T36-T50	**4**	1	-	-	-	2	-	1	-	-	-	-	-
T66-T78	**4**	1	1	-	-	1	-	-	-	1	-	-	-
T79-T79	**4**	1	-	-	-	-	1	-	-	-	1	-	1
T80-T88	**240**	28	31	14	2	15	25	29	16	19	20	25	16

S00-S09	Traumatismos en la cabeza (S00-S09)
S10-S19	Traumatismos en el cuello (S10-S19)
S20-S29	Traumatismos en el tórax (S20-S29)
S30-S39	Traum. abdomen, parte inf. espalda, columna lumbar, pelvis y genit. ext. (S30-S39)
S40-S49	Traumatismos en hombro y brazo (S40-S49)
S50-S59	Traumatismos en codo y antebrazo (S50-S59)
S60-S69	Traumatismos en muñeca, mano y dedos (S60-S69)
S70-S79	Traumatismos en cadera y muslo (S70-S79)
S80-S89	Traumatismos en rodilla y pierna (S80-S89)
S90-S99	Traumatismos en tobillo y pie (S90-S99)
T14-T14	Traumatismo en región corporal no especificada (T14-T14)
T15-T19	Efectos de cuerpo extraño que penetra a través de orificio natural (T15-T19)
T20-T25	Quemaduras y corrosiones superf. corporal externa, especif. por localiz. (T20-T25)
T30-T32	Quemaduras y corrosiones reg. corp. múltiples y las no especificadas (T30-T32)
T36-T50	Envenenamiento, infradosificación fárm., medicam. y sust. biológicas (T36-T50)
T66-T78	Otros efectos y los no especificados de causas externas (T66-T78)
T79-T79	Ciertas complicaciones precoces de traumatismos (T79-T79)
T80-T88	Complicaciones de la atención quirúrgica y médica, no clasificadas (T80-T88)

3.1.6. Número de hospitalizados distribuido por el mes donde se produce el alta.
3.1.6.22. Factores que influyen en el estado de salud y contacto con los servicios sanitarios

CÓDIGO CIE-10	TOTAL	ENE	FEB	MAR	ABR	MAY	JUN	JUL	AGO	SEP	OCT	NOV	DIC
TOTAL	**232**	**23**	**40**	**17**	**16**	**15**	**27**	**32**	**15**	**16**	**11**	**9**	**11**
Z00-Z13	**25**	4	2	2	2	2	2	2	2	3	-	2	2
Z20-Z28	**6**	-	-	-	6	-	-	-	-	-	-	-	-
Z30-Z39	**21**	3	6	3	-	-	3	4	1	1	-	-	-
Z40-Z53	**180**	16	32	12	8	13	22	26	12	12	11	7	9

Z00-Z13	Personas en contacto con los servicios sanitarios para reconocim. médico (Z00-Z13)
Z20-Z28	Personas con riesgos potenciales de salud relac. con enferm. transm. (Z20-Z28)
Z30-Z39	Personas que contactan con los serv. san. por circunstanc. rel. con reprod. (Z30-Z39)
Z40-Z53	Contactos para otra atención específica de salud (Z40-Z53)

3.1.6. Número de hospitalizados distribuido por el mes donde se produce el alta.
3.1.6.23. Covid-19

CÓDIGO CIE-10	TOTAL	ENE	FEB	MAR	ABR	MAY	JUN	JUL	AGO	SEP	OCT	NOV	DIC
TOTAL	**872**	**0**	**0**	**1**	**0**	**0**	**1**	**11**	**114**	**285**	**206**	**153**	**101**
Covid-19	**872**	-	-	1	-	-	1	11	114	285	206	153	101

3.1.7. Estudio de los fallecimientos.
3.1.7.1. Número de fallecimientos distribuido por diagnóstico principal y hospital.

CÓDIGO CIE-10	TOTAL	H. CENTRAL DE LA DEFENSA "GÓMEZ ULLA" MADRID	H.G. DE LA DEFENSA ZARAGOZA
TOTAL	**1.075**	**721**	**354**
Enf. infecciosas y parasitarias (A00-B99)	**87**	72	15
Neoplasias (C00-D49)	**99**	82	17
Enf. de la sangre y órg. hematopoyéticos y trast. del mec. inmunológico (D50-D89)	**5**	4	1
Enf. endocrinas, nutricionales y metabólicas (E00-E89)	**18**	9	9
Trastornos mentales y de comportamiento (F01-F99)	**3**	3	-
Enf. del sistema nervioso (G00-G99)	**9**	8	1
Enf. del aparato circulatorio (I00-I99)	**139**	71	68
Enf. del aparato respiratorio (J00-J99)	**406**	260	146
Enf. del aparato digestivo (K00-K95)	**53**	39	14
Enf. de la piel y del tejido subcutáneo (L00-L99)	**4**	-	4
Enf. del aparato musculoesquelético y del tejido conectivo (M00-M99)	**6**	5	1
Enf. del aparato genitourinario (N00-N99)	**52**	17	35
Síntomas, signos y result. anorm. pruebas complem., no clasif. (R00-R99)	**17**	15	2
Lesiones traumáticas, envenenamientos y otras consecuencias de causas externas (S00-T88)	**40**	30	10
Factores que influyen en el estado de salud y contacto con Serv. San. (Z00-Z99)	**2**	2	-
Covid-19	**135**	104	31

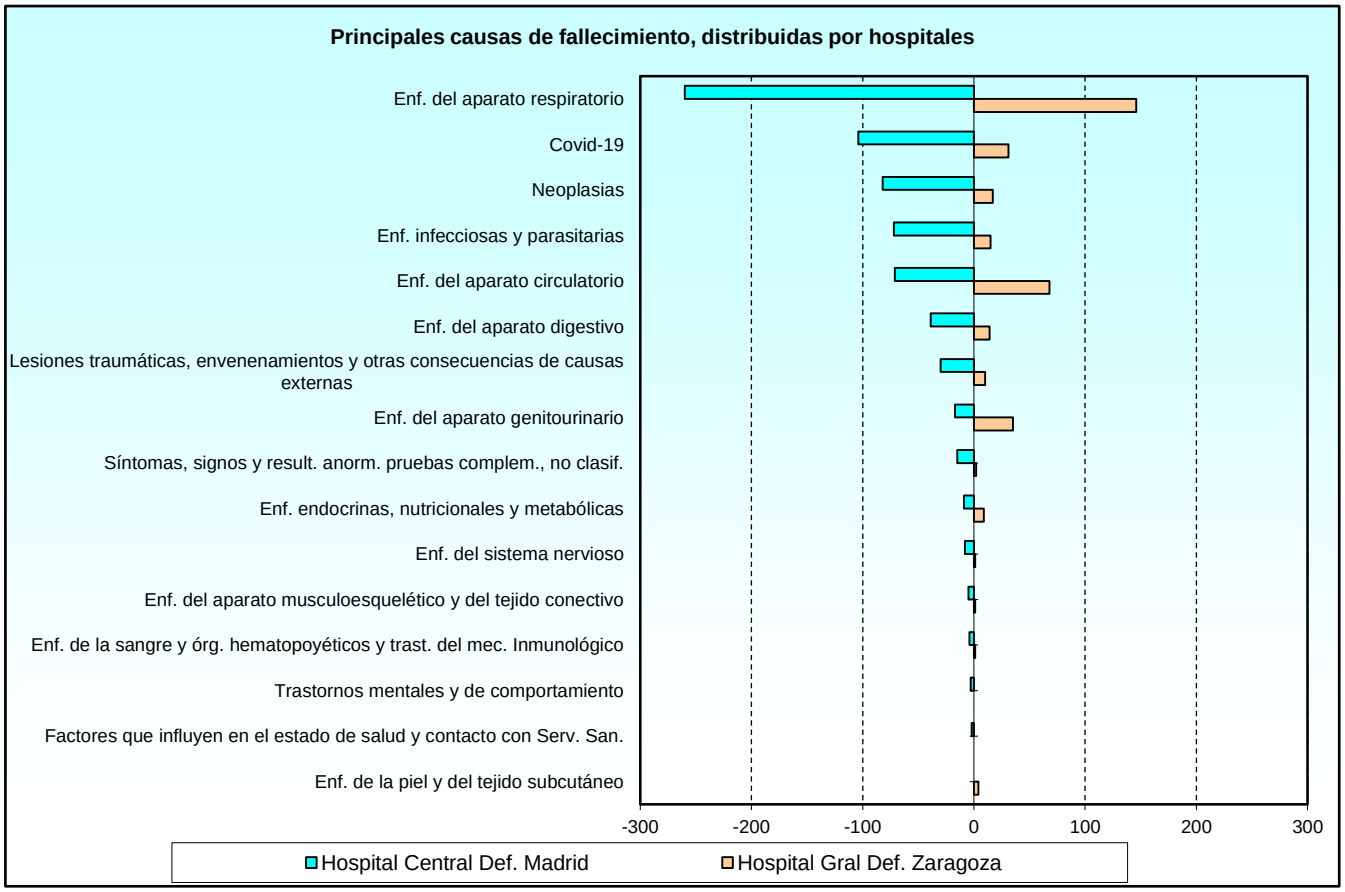

3.1.7. Estudio de los fallecimientos.
3.1.7.2. Número de fallecimientos distribuido por diagnóstico principal y sexo

CÓDIGO CIE-10	TOTAL	VARÓN	MUJER
TOTAL	**1.075**	**526**	**549**
Enf. infecciosas y parasitarias (A00-B99)	**87**	38	49
Neoplasias (C00-D49)	**99**	53	46
Enf. de la sangre y órg. hematopoyéticos y trast. del mec. inmunológico (D50-D89)	**5**	3	2
Enf. endocrinas, nutricionales y metabólicas (E00-E89)	**18**	9	9
Trastornos mentales y de comportamiento (F01-F99)	**3**	-	3
Enf. del sistema nervioso (G00-G99)	**9**	2	7
Enf. del aparato circulatorio (I00-I99)	**139**	47	92
Enf. del aparato respiratorio (J00-J99)	**406**	233	173
Enf. del aparato digestivo (K00-K95)	**53**	23	30
Enf. de la piel y del tejido subcutáneo (L00-L99)	**4**	1	3
Enf. del aparato musculoesquelético y del tejido conectivo (M00-M99)	**6**	1	5
Enf. del aparato genitourinario (N00-N99)	**52**	21	31
Síntomas, signos y result. anorm. pruebas complem., no clasif. (R00-R99)	**17**	7	10
Lesiones traumáticas, envenenamientos y otras consecuencias de causas externas (S00-T88)	**40**	17	23
Factores que influyen en el estado de salud y contacto con Serv. San. (Z00-Z99)	**2**	1	1
Covid-19	**135**	70	65

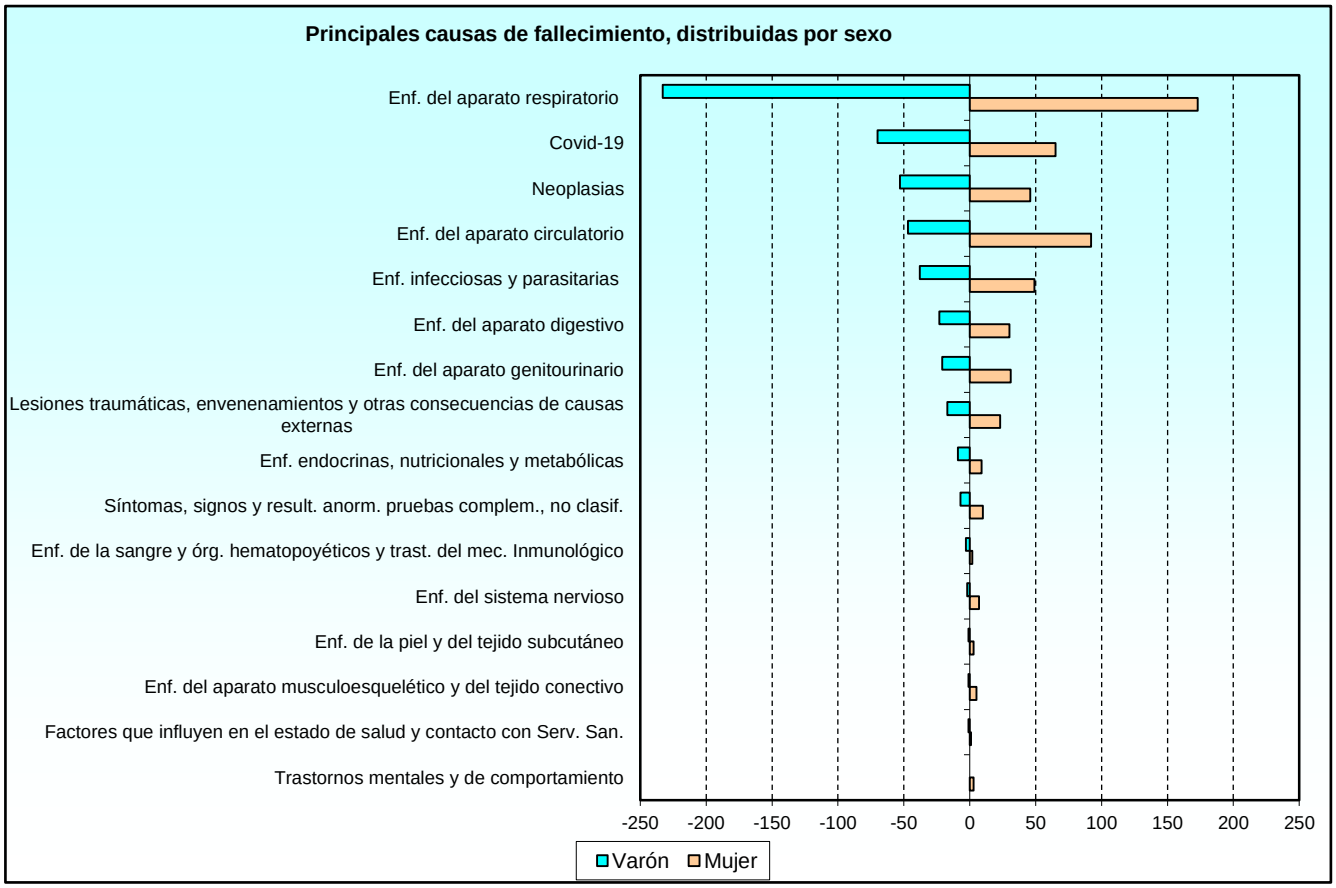

3.1.7. Estudio de los fallecimientos.
3.1.7.3. Número de fallecimientos distribuido por diagnóstico principal y edad.

CÓDIGO CIE-10	TOTAL	0 a 1	2 a 18	19 a 40	41 a 55	56 a 65	66 a 75	76 a 85	MAYOR DE 85
TOTAL	**1.075**	**0**	**0**	**0**	**0**	**2**	**33**	**51**	**989**
A00-B99	**87**	-	-	-	-	-	3	6	78
C00-D49	**99**	-	-	-	-	1	5	6	87
D50-D89	**5**	-	-	-	-	-	-	-	5
E00-E89	**18**	-	-	-	-	-	1	-	17
F01-F99	**3**	-	-	-	-	-	-	-	3
G00-G99	**9**	-	-	-	-	-	1	-	8
I00-I99	**139**	-	-	-	-	-	1	6	132
J00-J99	**406**	-	-	-	-	1	6	17	382
K00-K95	**53**	-	-	-	-	-	4	5	44
L00-L99	**4**	-	-	-	-	-	-	-	4
M00-M99	**6**	-	-	-	-	-	-	-	6
N00-N99	**52**	-	-	-	-	-	2	-	50
R00-R99	**17**	-	-	-	-	-	1	-	16
S00-T88	**40**	-	-	-	-	-	1	1	38
Z00-Z99	**2**	-	-	-	-	-	-	-	2
Covid-19	**135**	-	-	-	-	-	8	10	117

A00-B99	Enf. infecciosas y parasitarias (A00-B99)
C00-D49	Neoplasias (C00-D49)
D50-D89	Enf. de la sangre y órg. hematopoyéticos y trast. del mec. inmunológico (D50-D89)
E00-E89	Enf. endocrinas, nutricionales y metabólicas (E00-E89)
F01-F99	Trastornos mentales y de comportamiento (F01-F99)
G00-G99	Enf. del sistema nervioso (G00-G99)
I00-I99	Enf. del aparato circulatorio (I00-I99)
J00-J99	Enf. del aparato respiratorio (J00-J99)
K00-K95	Enf. del aparato digestivo (K00-K95)
L00-L99	Enf. de la piel y del tejido subcutáneo (L00-L99)
M00-M99	Enf. del aparato musculoesquelético y del tejido conectivo (M00-M99)
N00-N99	Enf. del aparato genitourinario (N00-N99)
R00-R99	Síntomas, signos y result. anorm. pruebas complem., no clasif. (R00-R99)
S00-T88	Lesiones traumáticas, envenenamientos y otras consecuencias de causas externas (S00-T88)
Z00-Z99	Factores que influyen en el estado de salud y contacto con Serv. San. (Z00-Z99)

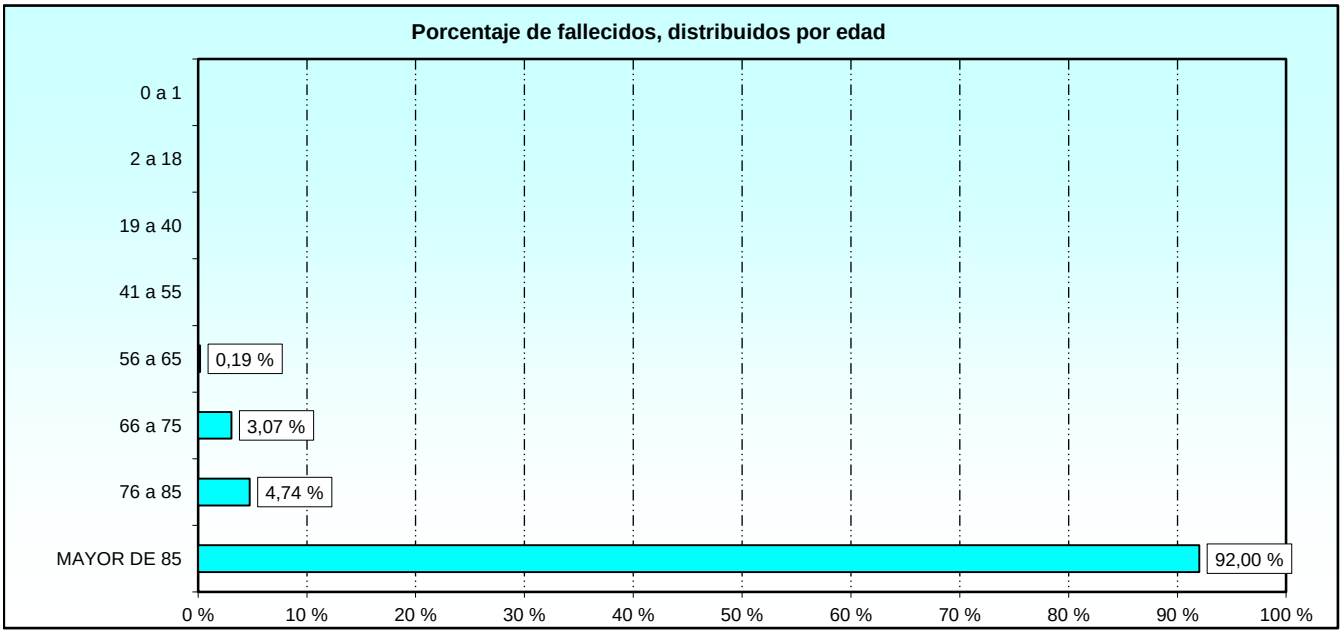

3.1.7. Estudio de los fallecimientos.
3.1.7.4. Número de fallecimientos de varones distribuido por diagnóstico principal y edad.

CÓDIGO CIE-10	TOTAL	0 a 1	2 a 18	19 a 40	41 a 55	56 a 65	66 a 75	76 a 85	MAYOR DE 85
TOTAL	**526**	**0**	**0**	**0**	**0**	**0**	**19**	**33**	**474**
A00-B99	**38**	-	-	-	-	-	3	1	34
C00-D49	**53**	-	-	-	-	-	2	3	48
D50-D89	**3**	-	-	-	-	-	-	-	3
E00-E89	**9**	-	-	-	-	-	1	-	8
G00-G99	**2**	-	-	-	-	-	1	-	1
I00-I99	**47**	-	-	-	-	-	1	4	42
J00-J99	**233**	-	-	-	-	-	4	15	214
K00-K95	**23**	-	-	-	-	-	1	4	18
L00-L99	**1**	-	-	-	-	-	-	-	1
M00-M99	**1**	-	-	-	-	-	-	-	1
N00-N99	**21**	-	-	-	-	-	-	-	21
R00-R99	**7**	-	-	-	-	-	-	-	7
S00-T88	**17**	-	-	-	-	-	-	1	16
Z00-Z99	**1**	-	-	-	-	-	-	-	1
Covid-19	**70**	-	-	-	-	-	6	5	59

A00-B99	Enf. infecciosas y parasitarias (A00-B99)
C00-D49	Neoplasias (C00-D49)
D50-D89	Enf. de la sangre y órg. hematopoyéticos y trast. del mec. inmunológico (D50-D89)
E00-E89	Enf. endocrinas, nutricionales y metabólicas (E00-E89)
G00-G99	Enf. del sistema nervioso (G00-G99)
I00-I99	Enf. del aparato circulatorio (I00-I99)
J00-J99	Enf. del aparato respiratorio (J00-J99)
K00-K95	Enf. del aparato digestivo (K00-K95)
L00-L99	Enf. de la piel y del tejido subcutáneo (L00-L99)
M00-M99	Enf. del aparato musculoesquelético y del tejido conectivo (M00-M99)
N00-N99	Enf. del aparato genitourinario (N00-N99)
R00-R99	Síntomas, signos y result. anorm. pruebas complem., no clasif. (R00-R99)
S00-T88	Lesiones traumáticas, envenenamientos y otras consecuencias de causas externas (S00-T88)
Z00-Z99	Factores que influyen en el estado de salud y contacto con Serv. San. (Z00-Z99)

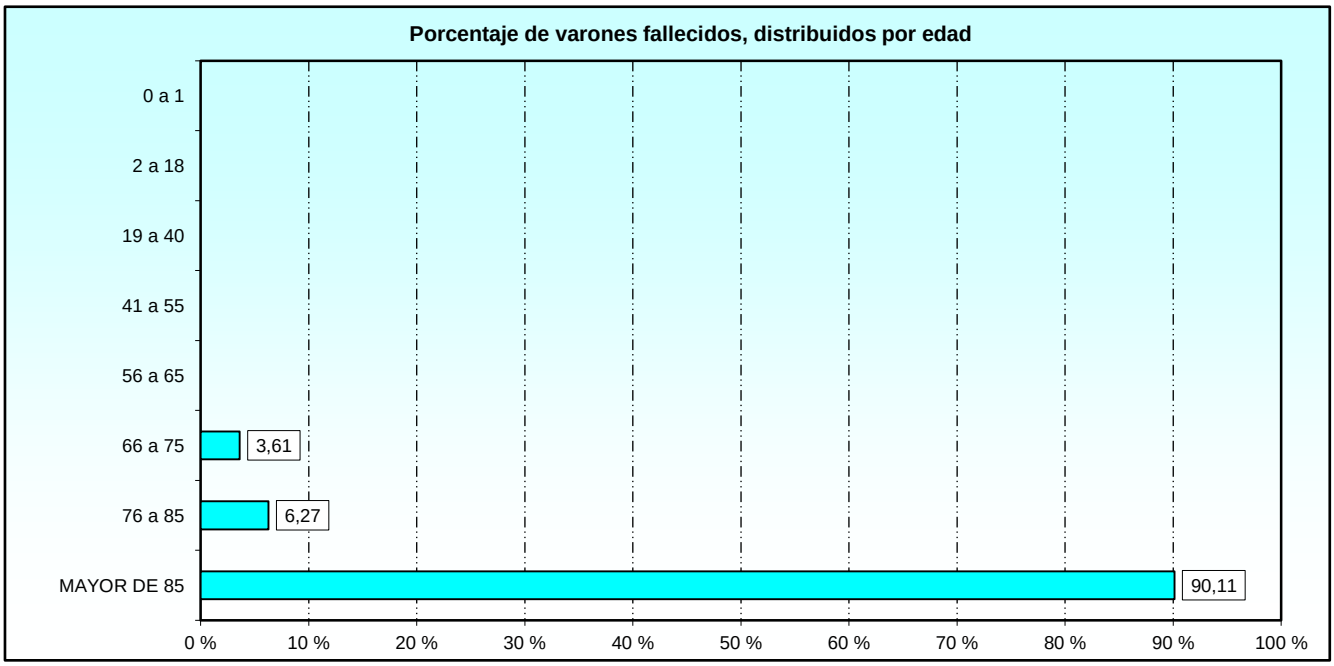

3.1.7. Estudio de los fallecimientos.
3.1.7.5. Número de fallecimientos de mujeres distribuido por diagnóstico principal y edad.

CÓDIGO CIE-10	TOTAL	0 a 1	2 a 18	19 a 40	41 a 55	56 a 65	66 a 75	76 a 85	MAYOR DE 85
TOTAL	**549**	**0**	**0**	**0**	**0**	**2**	**14**	**18**	**515**
A00-B99	**49**	-	-	-	-	-	-	5	44
C00-D49	**46**	-	-	-	-	1	3	3	39
D50-D89	**2**	-	-	-	-	-	-	-	2
E00-E89	**9**	-	-	-	-	-	-	-	9
F01-F99	**3**	-	-	-	-	-	-	-	3
G00-G99	**7**	-	-	-	-	-	-	-	7
I00-I99	**92**	-	-	-	-	-	-	2	90
J00-J99	**173**	-	-	-	-	1	2	2	168
K00-K95	**30**	-	-	-	-	-	3	1	26
L00-L99	**3**	-	-	-	-	-	-	-	3
M00-M99	**5**	-	-	-	-	-	-	-	5
N00-N99	**31**	-	-	-	-	-	2	-	29
R00-R99	**10**	-	-	-	-	-	1	-	9
S00-T88	**23**	-	-	-	-	-	1	-	22
Z00-Z99	**1**	-	-	-	-	-	-	-	1
Covid-19	**65**	-	-	-	-	-	2	5	58

A00-B99	Enf. infecciosas y parasitarias (A00-B99)
C00-D49	Neoplasias (C00-D49)
D50-D89	Enf. de la sangre y órg. hematopoyéticos y trast. del mec. inmunológico (D50-D89)
E00-E89	Enf. endocrinas, nutricionales y metabólicas (E00-E89)
F01-F99	Trastornos mentales y de comportamiento (F01-F99)
G00-G99	Enf. del sistema nervioso (G00-G99)
I00-I99	Enf. del aparato circulatorio (I00-I99)
J00-J99	Enf. del aparato respiratorio (J00-J99)
K00-K95	Enf. del aparato digestivo (K00-K95)
L00-L99	Enf. de la piel y del tejido subcutáneo (L00-L99)
M00-M99	Enf. del aparato musculoesquelético y del tejido conectivo (M00-M99)
N00-N99	Enf. del aparato genitourinario (N00-N99)
R00-R99	Síntomas, signos y result. anorm. pruebas complem., no clasif. (R00-R99)
S00-T88	Lesiones traumáticas, envenenamientos y otras consecuencias de causas externas (S00-T88)
Z00-Z99	Factores que influyen en el estado de salud y contacto con Serv. San. (Z00-Z99)

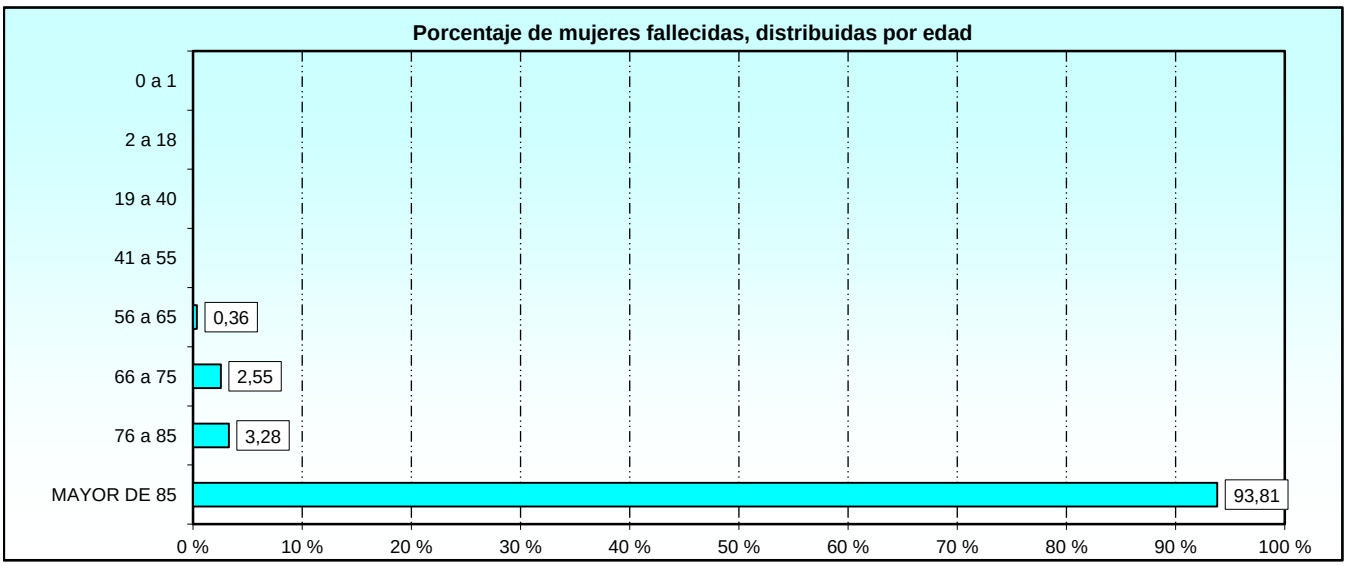

3.1.7. Estudio de los fallecimientos.
3.1.7.6. Número de fallecimientos distribuido por diagnóstico principal y mes en que se produce

CÓDIGO CIE-10	TOTAL	ENE	FEB	MAR	ABR	MAY	JUN	JUL	AGO	SEP	OCT	NOV	DIC
TOTAL	**1.075**	**98**	**54**	**169**	**176**	**58**	**43**	**72**	**56**	**89**	**79**	**101**	**80**
A00-B99	**87**	10	5	7	4	8	6	10	11	8	5	6	7
C00-D49	**99**	7	10	5	4	5	9	15	5	8	11	10	10
D50-D89	**5**	1	-	-	-	-	-	2	-	-	1	1	-
E00-E89	**18**	3	1	1	-	1	-	-	3	3	1	4	1
F01-F99	**3**	-	-	-	1	-	-	-	-	-	1	1	-
G00-G99	**9**	-	-	1	1	-	-	2	-	2	2	1	-
I00-I99	**139**	18	9	14	6	12	8	11	6	7	14	16	18
J00-J99	**406**	33	14	125	147	18	5	12	14	6	7	16	9
K00-K95	**53**	9	3	5	3	4	6	5	2	4	3	7	2
L00-L99	**4**	-	-	-	1	1	-	-	2	-	-	-	-
M00-M99	**6**	2	-	1	-	-	-	1	-	-	1	1	-
N00-N99	**52**	8	1	5	4	2	5	10	3	4	2	3	5
R00-R99	**17**	3	2	-	2	3	2	-	-	3	1	-	1
S00-T88	**40**	4	9	3	2	4	1	3	-	4	3	5	2
Z00-Z99	**2**	-	-	1	1	-	-	-	-	-	-	-	-
Covid-19	**135**	-	-	1	-	-	1	1	10	40	27	30	25

A00-B99	Enf. infecciosas y parasitarias (A00-B99)
C00-D49	Neoplasias (C00-D49)
D50-D89	Enf. de la sangre y órg. hematopoyéticos y trast. del mec. inmunológico (D50-D89)
E00-E89	Enf. endocrinas, nutricionales y metabólicas (E00-E89)
F01-F99	Trastornos mentales y de comportamiento (F01-F99)
G00-G99	Enf. del sistema nervioso (G00-G99)
I00-I99	Enf. del aparato circulatorio (I00-I99)
J00-J99	Enf. del aparato respiratorio (J00-J99)
K00-K95	Enf. del aparato digestivo (K00-K95)
L00-L99	Enf. de la piel y del tejido subcutáneo (L00-L99)
M00-M99	Enf. del aparato musculoesquelético y del tejido conectivo (M00-M99)
N00-N99	Enf. del aparato genitourinario (N00-N99)
R00-R99	Síntomas, signos y result. anorm. pruebas complem., no clasif. (R00-R99)
S00-T88	Lesiones traumáticas, envenenamientos y otras consecuencias de causas externas (S00-T88)
Z00-Z99	Factores que influyen en el estado de salud y contacto con Serv. San. (Z00-Z99)

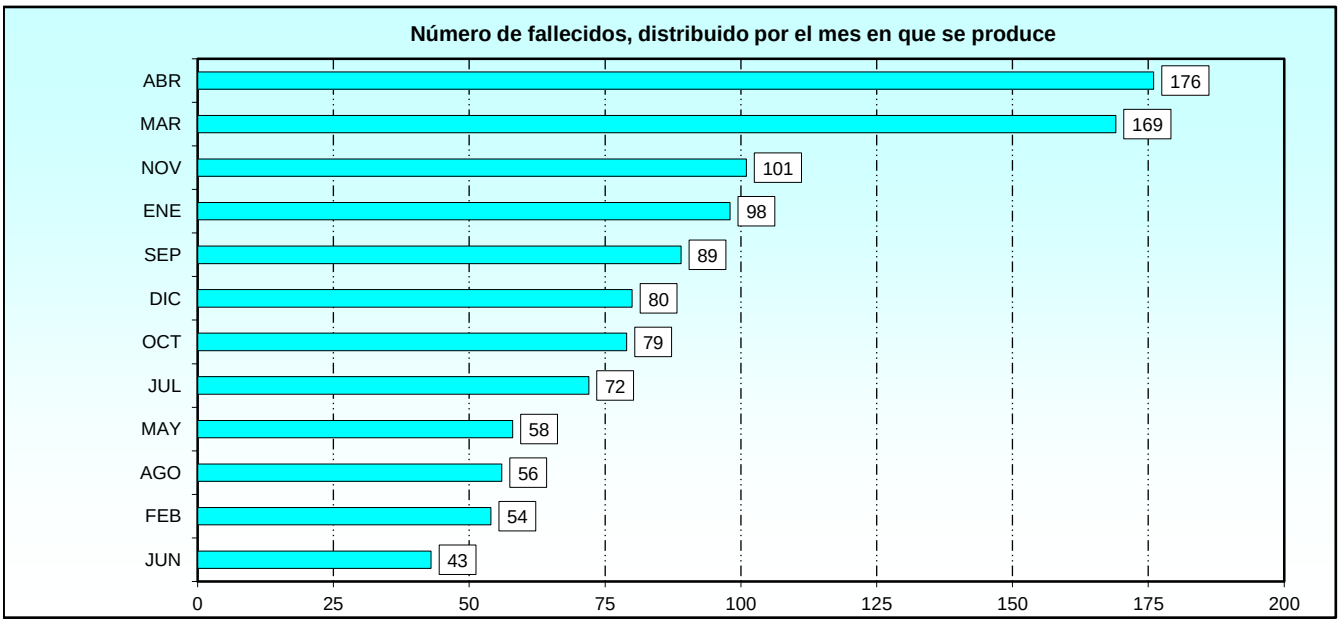

3.2. Estancias hospitalarias
3.2.1. Número de estancias causadas distribuido por hospitales
3.2.1.1. Resumen general por diagnóstico principal.

CÓDIGO CIE-10	TOTAL	H. CENTRAL DE LA DEFENSA "GÓMEZ ULLA" MADRID	H.G. DE LA DEFENSA ZARAGOZA
TOTAL	**115.756**	**90.954**	**24.802**
Enf. infecciosas y parasitarias (A00-B99)	**4.260**	3.849	411
Neoplasias (C00-D49)	**10.337**	9.329	1.008
Enf. de la sangre y órg. hematopoyéticos y trast. del mec. inmunológico (D50-D89)	**1.409**	1.156	253
Enf. endocrinas, nutricionales y metabólicas (E00-E89)	**2.140**	1.577	563
Trastornos mentales y de comportamiento (F01-F99)	**5.740**	5.498	242
Enf. del sistema nervioso (G00-G99)	**2.280**	1.701	579
Enf. del ojo y sus anexos (H00-H59)	**146**	142	4
Enf. del oído y de la apófisis mastoides (H60-H95)	**127**	100	27
Enf. del aparato circulatorio (I00-I99)	**12.918**	8.942	3.976
Enf. del aparato respiratorio (J00-J99)	**28.775**	22.252	6.523
Enf. del aparato digestivo (K00-K95)	**9.966**	7.888	2.078
Enf. de la piel y del tejido subcutáneo (L00-L99)	**1.237**	648	589
Enf. del aparato musculoesquelético y del tejido conectivo (M00-M99)	**4.424**	3.257	1.167
Enf. del aparato genitourinario (N00-N99)	**6.570**	4.043	2.527
Embarazo, parto y puerperio (O00-O9A)	**1.655**	1.640	15
Ciertas afecciones originadas en el período perinatal (P00-P96)	**357**	357	-
Malformaciones congénitas, deformid. y anomalías cromosómicas (Q00-Q99)	**95**	95	-
Síntomas, signos y result. anorm. pruebas complem., no clasif. (R00-R99)	**3.686**	2.565	1.121
Lesiones traumáticas, envenenamientos y otras consecuencias de causas externas (S00-T	**7.855**	6.474	1.381
Factores que influyen en el estado de salud y contacto con Serv. San. (Z00-Z99)	**813**	692	121
Covid-19	**10.966**	8.749	2.217

3.2.1. Número de estancias causadas distribuido por hospitales
3.2.1.2. Enfermedades infecciosas y parasitarias.

CÓDIGO CIE-10	TOTAL	H. CENTRAL DE LA DEFENSA "GÓMEZ ULLA" MADRID	H.G. DE LA DEFENSA ZARAGOZA
TOTAL	**4.260**	**3.849**	**411**
Enf. Infecciosas intestinales (A00-A09)	**364**	268	96
Tuberculosis (A15-A19)	**120**	120	-
Ciertas zoonosis bacterianas (A20-A28)	**2**	-	2
Otras enfermedades bacterianas (A30-A49)	**2.668**	2.434	234
Infecciones con modo de transmisión predominatemente sexual (A50-A64)	**25**	23	2
Rickettsiosis (A75-A79)	**12**	12	-
Infecciones virales y por priones del sist. nervioso central (A80-A89)	**149**	149	-
Fiebras virales transmitidas por artrópodos y fiebres virales hemorrágicas (A90-A99)	**3**	3	-
Infecciones virales caracterizadas por lesiones de la piel y de las membr. mucosas (B00-B	**56**	37	19
Hepatitis viral (B15-B19)	**29**	29	-
Enfermedad por virus de la inmunodeficiencia humana [VIH] (B20)	**97**	93	4
Otras enfermedades virales (B25-B34)	**340**	329	11
Micosis (B35-B49)	**171**	143	28
Enfermedades causadas por protozoos (B50-B64)	**21**	21	-
Helmintiasis (B65-B83)	**149**	149	-
Secuelas de enfermedades infecciosas y parasitarias (B90-B94)	**0**	-	-
Otras enfermedades infecciosas (B99)	**54**	39	15

3.2.1. Número de estancias causadas distribuido por hospitales
3.2.1.3. Neoplasias.

CÓDIGO CIE-10	TOTAL	H. CENTRAL DE LA DEFENSA "GÓMEZ ULLA" MADRID	H.G. DE LA DEFENSA ZARAGOZA
TOTAL	**10.337**	**9.329**	**1.008**
Neoplasias malignas de labio, cavidad oral y faringe (C00-C14)	**132**	132	-
Neoplasias malignas de órganos digestivos (C15-C26)	**3.060**	2.742	318
Neoplasias malignas de órganos respiratorios e intratorácicos (C30-C39)	**1.565**	1.453	112
Neoplasias malignas de hueso y cartílago articular (C40-C41)	**6**	6	-
Melanoma y otras neoplasias malignas de piel (C43-C44)	**74**	64	10
Neoplasias malignas de tejidos mesoteliales y tejidos blandos (C45-C49)	**159**	158	1
Neoplasias malignas de mama (C50)	**236**	231	5
Neoplasias malignas de órganos genitales femeninos (C51-C58)	**351**	323	28
Neoplasias malignas de órganos genitales masculinos (C60-C63)	**379**	236	143
Neoplasias malignas de tracto urinario (C64-C68)	**861**	808	53
Neoplasias malignas de ojo, cerebro y otras partes del sist. nerv. central (C69-C72)	**468**	468	-
Neoplasias malingas de tiroides y otras glándulas endocrinas (C73-C75)	**38**	36	2
Tumores malignos neuroendocrinos (C7A)	**25**	25	-
Tumores neuroendocrinos secundarios (C7B)	**2**	2	-
Neoplasias malignas de localizaciones mal def. y otras local. secun. y no espec. (C76-C80)	**1.108**	1.048	60
Neoplasia maligna de tejidos linfoide, hemopoyético y relac. (C81-C96)	**676**	610	66
Neoplasias in situ (D00-D09)	**93**	90	3
Tumores benignos, excepto tumores neuroendocrinos benignos (D10-D36)	**580**	492	88
Tumores neuroendocrinos benignos (D3A)	**1**	1	-
Neoplasias de comportamiento incierto, policitemia vera y síndromes mielodisplásticos (D3	**250**	191	59
Neoplasias de comportamiento no especificado (D49)	**273**	213	60

3.2.1. Número de estancias causadas distribuido por hospitales
3.2.1.4. Enfermedades de la sangre y de los órgan. hematopoyéticos y trastornos que afectan al mecan. inmunológico.

CÓDIGO CIE-10	TOTAL	H. CENTRAL DE LA DEFENSA "GÓMEZ ULLA" MADRID	H.G. DE LA DEFENSA ZARAGOZA
TOTAL	**1.409**	**1.156**	**253**
Anemias carenciales (D50-D53)	**597**	402	195
Anemias hemolíticas (D55-D59)	**62**	62	-
Anemia aplásica y otras anemias y síndromes de insufic. medular (D60-D64)	**405**	358	47
Alteraciones de la coagulación, púrpura y otras afecc. hemorrágicas (D65-D69)	**145**	145	-
Otros trastornos de la sangre de los órganos hematopoyéticos (D70-D77)	**163**	152	11
Algunos trastornos que afectan al mecanismo inmunitario (D80-D89)	**37**	37	-

3.2.1. Número de estancias causadas distribuido por hospitales
3.2.1.5. Enfermedades endocrinas, nutricionales y metabólicas.

CÓDIGO CIE-10	TOTAL	H. CENTRAL DE LA DEFENSA "GÓMEZ ULLA" MADRID	H.G. DE LA DEFENSA ZARAGOZA
TOTAL	**2.140**	**1.577**	**563**
Trastornos de glándula tiroides (E00-E07)	**145**	120	25
Diabetes mellitus (E08-E13)	**806**	663	143
Trastornos de otras glándulas endocrinas (E20-E35)	**111**	83	28
Desnutrición (E40-E46)	**184**	179	5
Otras carencias nutricionales (E50-E64)	**7**	7	-
Sobrepeso, obesidad y otros tipos de hiperalimentación (E65-E68)	**1**	1	-
Alteraciones metabólicas (E70-E88)	**886**	524	362

3.2.1. Número de estancias causadas distribuido por hospitales
3.2.1.6. Trastornos mentales y de comportamiento.

CÓDIGO CIE-10	TOTAL	H. CENTRAL DE LA DEFENSA "GÓMEZ ULLA" MADRID	H.G. DE LA DEFENSA ZARAGOZA
TOTAL	**5.740**	**5.498**	**242**
Trastornos mentales debidos a afecciones fisiológicas conocidas (F01-F09)	**472**	284	188
Trastornos mentales y del comport. por consumo de sust. psicoactivas (F10-F19)	**306**	306	-
Esquizofrenia, trast. esquizot., trast. delir. y otros no rel. con est. ánimo (F20-F29)	**2.055**	2.027	28
Trastornos del estado de ánimo [afectivos] (F30-F39)	**1.369**	1.355	14
Trast. ansiedad disoc., rel. con estrés y otros trast. ment. somat. no piscót. (F40-F48)	**732**	720	12
Síndromes de comportam. asociados a trast. fisiológicos y factores físicos (F50-F59)	**238**	238	-
Trastornos de personalidad y comportamiento del adulto (F60-F69)	**461**	461	-
Discapacidad intelectual (F70-F79)	**33**	33	-
Trast. de conducta y trast. emocion. cuyo inicio es en infancia y adoles. (F90-F98)	**57**	57	-
Trastorno mental no especificado (F99-F99)	**17**	17	-

3.2.1. Número de estancias causadas distribuido por hospitales
3.2.1.7. Enfermedades del sistema nervioso.

CÓDIGO CIE-10	TOTAL	H. CENTRAL DE LA DEFENSA "GÓMEZ ULLA" MADRID	H.G. DE LA DEFENSA ZARAGOZA
TOTAL	**2.280**	**1.701**	**579**
Enfermedades inflamatorias del sistema nervioso central (G00-G09)	**96**	96	-
Atrofias sistémicas que afectan principalmente al sist. nervioso central (G10-G14)	**48**	10	38
Trastornos extrapiramidales y del movimiento (G20-G26)	**180**	142	38
Otras enfermdades degenerativas del sistema nervioso (G30-G32)	**225**	130	95
Enfermedades desmielinizantes del sistema nervioso central (G35-G37)	**47**	18	29
Trastornos episódicos y paroxísticos (G40-G47)	**886**	618	268
Trastornos de los nervios, de las raíces y de los plexos nerviosos (G50-G59)	**30**	25	5
Polineuropatías y otros trastornos del sistema nervioso periférico (G60-G65)	**184**	171	13
Enfermedades de la unión neuromuscular y del músculo (G70-G73)	**84**	62	22
Parálisis cerebral y otros síndromes paralíticos (G80-G83)	**34**	19	15
Otros trastornos del sistema nervioso (G89-G99)	**466**	410	56

3.2.1. Número de estancias causadas distribuido por hospitales
3.2.1.8. Enfermedades del ojo y sus anexos.

CÓDIGO CIE-10	TOTAL	H. CENTRAL DE LA DEFENSA "GÓMEZ ULLA" MADRID	H.G. DE LA DEFENSA ZARAGOZA
TOTAL	**146**	**142**	**4**
Trastornos de párpado, aparato lacrimal y órbita (H00-H05)	**30**	29	1
Trastornos de conjuntiva (H10-H11)	**0**	-	-
Trastornos de esclerótica, córnea, iris y cuerpo ciliar (H15-H22)	**7**	5	2
Trastornos del cristalino (H25-H28)	**0**	-	-
Trastornos de coroides y retina (H30-H36)	**3**	3	-
Glaucoma (H40-H42)	**0**	-	-
Trastornos de cuerpo vítreo y globo ocular (H43-H44)	**40**	40	-
Trastornos de nervio óptico y vías visuales (H46-H47)	**28**	28	-
Trast. de músculos oculares, mov. binocular, acomodación y refracción (H49-H52)	**27**	26	1
Alteraciones visuales y ceguera (H53-H54)	**7**	7	-
Otros trastornos del ojo y sus anexos (H55-H59)	**4**	4	-

3.2.1. Número de estancias causadas distribuido por hospitales
3.2.1.9. Enfermedades del oido y de la apófisis mastoides.

CÓDIGO CIE-10	TOTAL	H. CENTRAL DE LA DEFENSA "GÓMEZ ULLA" MADRID	H.G. DE LA DEFENSA ZARAGOZA
TOTAL	**127**	**100**	**27**
Enfermedades del oído externo (H60-H62)	**13**	13	-
Enfermedades del oido medio y mastoides (H65-H75)	**26**	21	5
Enfermedades del oído interno (H80-H83)	**78**	59	19
Otros trastornos del oído (H90-H95)	**10**	7	3

3.2.1. Número de estancias causadas distribuido por hospitales
3.2.1.10. Enfermedades del aparato circulatorio.

CÓDIGO CIE-10	TOTAL	H. CENTRAL DE LA DEFENSA "GÓMEZ ULLA" MADRID	H.G. DE LA DEFENSA ZARAGOZA
TOTAL	**12.918**	**8.942**	**3.976**
Fiebre reumática aguda (I00-I02)	**7**	7	-
Enfermedades reumáticas crónicas cardiacas (I05-I09)	**26**	26	-
Enfermedades hipertensivas (I10-I16)	**2.460**	2.382	78
Enfermedades isquémicas cardiacas (I20-I25)	**1.105**	933	172
Enfermedad pulmonar cardiaca y enf. de la circulación pulmonar (I26-I28)	**1.074**	910	164
Otras formas de enfermedad cardiaca (I30-I52)	**5.496**	2.565	2.931
Enfermedades cerebrovasculares (I60-I69)	**1.975**	1.525	450
Enfermedades de arterias, arteriolas y capilares (I70-I79)	**360**	277	83
Enf. de venas, vasos y ganglios linfáticos, no clasificadas (I80-I89)	**256**	217	39
Otros trastornos de aparato circulatorio y los no especificados (I95-I99)	**159**	100	59

3.2.1. Número de estancias causadas distribuido por hospitales
3.2.1.11. Enfermedades del aparato respiratorio.

CÓDIGO CIE-10	TOTAL	H. CENTRAL DE LA DEFENSA "GÓMEZ ULLA" MADRID	H.G. DE LA DEFENSA ZARAGOZA
TOTAL	**28.775**	**22.252**	**6.523**
Infecciones agudas del tracto respiratorio superior (J00-J06)	**90**	74	16
Gripe y neumonía (J09-J18)	**15.712**	13.112	2.600
Otras infecciones agudas del tracto respiratorio inferior (J20-J22)	**3.965**	2.228	1.737
Otras enfermedades del tracto respiratorio superior (J30-J39)	**452**	275	177
Enfermedades crónicas del tracto respiratorio inferior (J40-J47)	**4.129**	3.751	378
Enfermedades pulmonares por agentes externos (J60-J70)	**1.191**	577	614
Otras enfermedades respiratorias que afectan principalmente al intersticio (J80-J84)	**685**	593	92
Enfermedades supurativas y necróticas del tracto respiratorio inferior (J85-J86)	**190**	190	-
Otras enfermedades de la pleura (J90-J94)	**288**	253	35
Complicaciones y trast. Intraoperat. y posproced. de aparato respir.o, no clasificados (J95)	**68**	68	-
Otras enfermedades del aparato respiratorio (J96-J99)	**2.005**	1.131	874

3.2.1. Número de estancias causadas distribuido por hospitales
3.2.1.12. Enfermedades del aparato digestivo.

CÓDIGO CIE-10	TOTAL	H. CENTRAL DE LA DEFENSA "GÓMEZ ULLA" MADRID	H.G. DE LA DEFENSA ZARAGOZA
TOTAL	**9.966**	**7.888**	**2.078**
Enfermedades de la cavidad oral y glándulas salivales (K00-K14)	**84**	67	17
Enfermedades del esófago, estómago y duodeno (K20-K31)	**836**	718	118
Enfermedades del apéndice (K35-K38)	**488**	446	42
Hernia (K40-K46)	**689**	494	195
Enteritis y colitis no infecciosas (K50-K52)	**562**	404	158
Otras enfermedades de los intestinos (K55-K64)	**2.551**	1.780	771
Enfermedades del peritoneo y retroperitoneo (K65-K68)	**168**	168	-
Enfermedades de hígado (K70-K77)	**884**	790	94
Trastornos de la vesícula biliar, vías biliares y páncreas (K80-K87)	**3.167**	2.583	584
Otras enfermedades del aparato digestivo (K90-K95)	**537**	438	99

3.2.1. Número de estancias causadas distribuido por hospitales
3.2.1.13. Enfermedades de la piel y el tejido subcutáneo.

CÓDIGO CIE-10	TOTAL	H. CENTRAL DE LA DEFENSA "GÓMEZ ULLA" MADRID	H.G. DE LA DEFENSA ZARAGOZA
TOTAL	**1.237**	**648**	**589**
Infecciones de la piel y del tejido subcutáneo (L00-L08)	**710**	419	291
Trastornos ampollosos (L10-L14)	**27**	-	27
Dermatitis y eccema (L20-L30)	**30**	21	9
Trastornos papuloescamosos (L40-L45)	**7**	7	-
Urticaria y eritema (L49-L54)	**39**	21	18
Trastornos de la piel y del tejido subcutáneo relacionados con la radiación (L55-L59)	**15**	2	13
Trastornos de los anejos cutáneos (L60-L75)	**5**	3	2
Complicac. intraoperatorias y posproced. de la piel y del tej. subcutáneo (L76-L76)	**15**	1	14
Otros trastornos de la piel y del tejido subcutáneo (L80-L99)	**389**	174	215

3.2.1. Número de estancias causadas distribuido por hospitales
3.2.1.14. Enfermedades del aparato musculoesquelético y del tejido conectivo.

CÓDIGO CIE-10	TOTAL	H. CENTRAL DE LA DEFENSA "GÓMEZ ULLA" MADRID	H.G. DE LA DEFENSA ZARAGOZA
TOTAL	**4.424**	**3.257**	**1.167**
Poliartropatías inflamatorias (M05-M14)	**60**	46	14
Artrosis (M15-M19)	**745**	438	307
Otros trastornos de articulación (M20-M25)	**316**	100	216
Anomalías dentofaciales [incl. maloclusión] y otros trast. mandibulares (M26-M27)	**8**	8	-
Trastornos sistémicos del tejido conectivo (M30-M36)	**183**	176	7
Dorsopatías deformantes (M40-M43)	**53**	53	-
Espondilopatías (M45-M49)	**619**	523	96
Otras dorsopatías (M50-M54)	**524**	293	231
Trastornos de los músculos (M60-M63)	**156**	66	90
Trastornos de membrana sinovial y tendones (M65-M67)	**36**	22	14
Otros trastornos de partes blandas (M70-M79)	**170**	104	66
Trastornos de densidad y estructura óseas (M80-M85)	**1.096**	1.025	71
Otras osteopatías (M86-M90)	**323**	270	53
Condropatías (M91-M94)	**2**	-	2
Compl. y trast. intraop. y posproced. ap. musculoesquelético, no clas. (M96-M96)	**133**	133	-

3.2.1. Número de estancias causadas distribuido por hospitales
3.2.1.15. Enfermedades del aparato genitourinario

CÓDIGO CIE-10	TOTAL	H. CENTRAL DE LA DEFENSA "GÓMEZ ULLA" MADRID	H.G. DE LA DEFENSA ZARAGOZA
TOTAL	**6.570**	**4.043**	**2.527**
Enfermedades glomerulares (N00-N08)	**34**	34	-
Enfermedades renales túbulo-intersticiales (N10-N16)	**421**	319	102
Fallo renal agudo y enfermedad renal crónica (N17-N19)	**985**	623	362
Litiasis urinaria (N20-N23)	**221**	191	30
Otros trastornos del riñón y uréter (N25-N29)	**48**	48	-
Otras enfermedades del aparato urinario (N30-N39)	**4.201**	2.238	1.963
Enfermedades de los órganos genitales masculinos (N40-N53)	**274**	213	61
Trastornos de la mama (N60-N65)	**41**	37	4
Enfermedades inflamatorias de los órganos pélvicos femeninos (N70-N77)	**122**	122	-
Trastornos no inflamatorios del tracto genital femenino (N80-N98)	**180**	175	5
Compl. y trast. Intraop. y posproced. ap. genitourinario, no clasificados (N99-N99)	**43**	43	-

3.2.1. Número de estancias causadas distribuido por hospitales
3.2.1.16. Embarazo, parto y puerperio.

CÓDIGO CIE-10	TOTAL	H. CENTRAL DE LA DEFENSA "GÓMEZ ULLA" MADRID	H.G. DE LA DEFENSA ZARAGOZA
TOTAL	**1.655**	**1.640**	**15**
Embarazo con resultado abortivo (O00-O08)	**74**	60	14
Edema, proteinuria y trast. hipertensivos embarazo, parto y puerperio (O10-O16)	**42**	42	-
Otros trastornos maternos relacionados principalmente con el embarazo (O20-O29)	**150**	150	-
Atención materna rel. con el feto y cavidad amniótica y probl. en el parto (O30-O48)	**730**	730	-
Complicaciones del trabajo de parto y del parto (O60-O77)	**279**	279	-
Contacto para el parto (O80-O82)	**245**	245	-
Complicaciones principalmente relacionadas con puerperio (O85-O92)	**15**	14	1
Otras afecciones obstétricas no clasificadas bajo otro concepto (O94-O9A)	**120**	120	-

3.2.1. Número de estancias causadas distribuido por hospitales
3.2.1.17. Ciertas afecciones originadas en el periodo perinatal.

CÓDIGO CIE-10	TOTAL	H. CENTRAL DE LA DEFENSA "GÓMEZ ULLA" MADRID	H.G. DE LA DEFENSA ZARAGOZA
TOTAL	**357**	**357**	**0**
Recién nacido afect. por factores maternos y compl. embarazo y parto (P00-P04)	**21**	21	-
Trastornos recién nacido rel. con duración gestación y crecimiento fetal (P05-P08)	**75**	75	-
Trastornos respiratorios y cardiovasculares específ. del período perinatal (P19-P29)	**56**	56	-
Infecciones específicas del período perinatal (P35-P39)	**44**	44	-
Trastornos hemorrágicos y hematológicos del recién nacido (P50-P61)	**96**	96	-
Trastornos endocrinos y metabólicos transitorios específ. recién nacido (P70-P74)	**33**	33	-
Trastornos del aparato digestivo del recién nacido (P76-P78)	**3**	3	-
Alterac. afectan a la piel y anejos y la regul. temperat. del recién nacido (P80-P83)	**21**	21	-
Otros problemas del recién nacido (P84-P84)	**3**	3	-
Otros trastornos originados en el período perinatal (P90-P96)	**5**	5	-

3.2.1. Número de estancias causadas distribuido por hospitales
3.2.1.18. Malformaciones congénitas, deformidades y anomalías cromosómicas.

CÓDIGO CIE-10	TOTAL	H. CENTRAL DE LA DEFENSA "GÓMEZ ULLA" MADRID	H.G. DE LA DEFENSA ZARAGOZA
TOTAL	**95**	**95**	**0**
Malformaciones congénitas de los ojos, oídos, cara y cuello (Q10-Q18)	**2**	2	-
Malformaciones congénitas del aparato circulatorio (Q20-Q28)	**23**	23	-
Otras malformaciones congénitas del aparato digestivo (Q38-Q45)	**52**	52	-
Malformaciones congénitas de los órganos genitales (Q50-Q56)	**1**	1	-
Malformaciones congénitas del aparato urinario (Q60-Q64)	**8**	8	-
Malformaciones y deformidades congénitas del ap. musculoesquelético (Q65-Q79)	**4**	4	-
Otras malformaciones congénitas (Q80-Q89)	**5**	5	-

3.2.1. Número de estancias causadas distribuido por hospitales
3.2.1.19. Síntomas, signos y resultados anormales de pruebas complementarias, no clasificadas bajo otro concepto.

CÓDIGO CIE-10	TOTAL	H. CENTRAL DE LA DEFENSA "GÓMEZ ULLA" MADRID	H.G. DE LA DEFENSA ZARAGOZA
TOTAL	**3.686**	**2.565**	**1.121**
Síntomas y signos que afectan a los aparatos circulatorio y respiratorio (R00-R09)	**463**	353	110
Síntomas y signos que afectan al aparato digestivo y el abdomen (R10-R19)	**552**	371	181
Síntomas y signos que afectan a la piel y al tejido celular subcutáneo (R20-R23)	**66**	33	33
Síntomas y signos que involucran los sist. nervioso y ap. Musculoesquel. (R25-R29)	**102**	63	39
Síntomas y signos que afectan al aparato genitourinario (R30-R39)	**480**	375	105
Sínt. y sig. afectan a las func. cognitivas, percep., estado emoc. y la cond. (R40-R46)	**364**	180	184
Síntomas y signos que afectan al habla y a la voz (R47-R49)	**14**	3	11
Síntomas y signos generales (R50-R69)	**1.139**	743	396
Resultados anormales en analisis de sangre, sin diagnóstico (R70-R79)	**300**	246	54
Resultados anormales en análisis de orina, sin diagnóstico (R80-R82)	**17**	11	6
Resultados anorm. en anál. de líquidos corp., sust. y tej., sin diagnóstico (R83-R89)	**1**	1	-
Hallazgos anorm. en diagn. por imagen y estudios func., sin diagnóstico (R90-R94)	**151**	149	2
Marcadores tumorales anormales (R97-R97)	**37**	37	-

3.2.1. Número de estancias causadas distribuido por hospitales
3.2.1.20. Lesiones traumáticas, envenenamientos y otras consecuencias de causas externas.

CÓDIGO CIE-10	TOTAL	H. CENTRAL DE LA DEFENSA "GÓMEZ ULLA" MADRID	H.G. DE LA DEFENSA ZARAGOZA
TOTAL	**7.855**	**6.474**	**1.381**
Traumatismos en la cabeza (S00-S09)	**933**	774	159
Traumatismos en el cuello (S10-S19)	**57**	57	-
Traumatismos en el tórax (S20-S29)	**324**	309	15
Traum. abdomen, parte inf. espalda, columna lumbar, pelvis y genit. ext. (S30-S39)	**382**	269	113
Traumatismos en hombro y brazo (S40-S49)	**274**	179	95
Traumatismos en codo y antebrazo (S50-S59)	**171**	136	35
Traumatismos en muñeca, mano y dedos (S60-S69)	**40**	32	8
Traumatismos en cadera y muslo (S70-S79)	**2.070**	1.489	581
Traumatismos en rodilla y pierna (S80-S89)	**428**	363	65
Traumatismos en tobillo y pie (S90-S99)	**55**	48	7
Traumatismo en región corporal no especificada (T14-T14)	**214**	209	5
Efectos de cuerpo extraño que penetra a través de orificio natural (T15-T19)	**38**	-	38
Quemaduras y corrosiones superf. corporal externa, especif. por localiz. (T20-T25)	**17**	17	-
Quemaduras y corrosiones reg. corp. múltiples y las no especificadas (T30-T32)	**3**	3	-
Envenenamiento, infradosificación fárm., medicam. y sust. biológicas (T36-T50)	**21**	11	10
Otros efectos y los no especificados de causas externas (T66-T78)	**29**	2	27
Ciertas complicaciones precoces de traumatismos (T79-T79)	**49**	49	-
Complicaciones de la atención quirúrgica y médica, no clasificadas (T80-T88)	**2.750**	2.527	223

3.2.1. Número de estancias causadas distribuido por hospitales
3.2.1.21. Factores que influyen en el estado de salud y contacto con los servicios sanitarios

CÓDIGO CIE-10	TOTAL	H. CENTRAL DE LA DEFENSA "GÓMEZ ULLA" MADRID	H.G. DE LA DEFENSA ZARAGOZA
TOTAL	**813**	**692**	**121**
Personas en contacto con los servicios sanitarios para reconocim. médico (Z00-Z13)	**57**	35	22
Personas con riesgos potenciales de salud relac. con enferm. transm. (Z20-Z28)	**14**	14	-
Personas que contactan con los serv. san. por circunstanc. rel. con reprod. (Z30-Z39)	**11**	11	-
Contactos para otra atención específica de salud (Z40-Z53)	**731**	632	99

3.2.1. Número de estancias causadas distribuido por hospitales
3.2.1.22. Covid-19

CÓDIGO CIE-10	TOTAL	H. CENTRAL DE LA DEFENSA "GÓMEZ ULLA" MADRID	H.G. DE LA DEFENSA ZARAGOZA
TOTAL	**10.966**	**8.749**	**2.217**
Covid-19	**10.966**	8.749	2.217

3.2.2. Número de estancias causadas distribuido por motivo del alta.
3.2.2.1 Resumen por hospital

HOSPITAL	TOTAL	DOMICILIO	TRASLADO A OTRO HOSPITAL	ALTA VOLUNTARIA	FALLECI-MIENTO	TRASLADO A CENTRO SOCIO-SANITARIO
TOTAL	**115.756**	**98.293**	**1.385**	**378**	**13.690**	**2.010**
H.C.D. en Madrid	**90.954**	77.792	723	363	10.102	1.974
H.G.D. en Zaragoza	**24.802**	20.501	662	15	3.588	36

3.2.2. Número de estancias causadas distribuido por motivo del alta.
3.2.2.2 Resumen general por diagnóstico principal.

CÓDIGO CIE-10	TOTAL	DOMICILIO	TRASLADO A OTRO HOSPITAL	ALTA VOLUNTARIA	FALLECI-MIENTO	TRASLADO A CENTRO SOCIO-SANITARIO
TOTAL	**115.756**	**98.293**	**1.385**	**378**	**13.690**	**2.010**
A00-B99	**4.260**	3.240	31	10	856	123
C00-D49	**10.337**	8.071	125	-	1.840	301
D50-D89	**1.409**	1.332	-	4	42	31
E00-E89	**2.140**	1.784	-	12	246	98
F01-F99	**5.740**	5.183	39	111	47	360
G00-G99	**2.280**	2.030	-	27	157	66
H00-H59	**146**	146	-	-	-	-
H60-H95	**127**	127	-	-	-	-
I00-I99	**12.918**	10.723	147	14	1.652	382
J00-J99	**28.775**	23.722	685	13	4.123	232
K00-K95	**9.966**	8.901	78	7	975	5
L00-L99	**1.237**	1.166	10	10	51	-
M00-M99	**4.424**	4.253	17	29	72	53
N00-N99	**6.570**	5.787	28	1	729	25
O00-O9A	**1.655**	1.649	1	-	-	5
P00-P96	**357**	347	-	-	-	10
Q00-Q99	**95**	95	-	-	-	-
R00-R99	**3.686**	3.435	51	14	141	45
S00-T88	**7.855**	7.181	9	50	547	68
Z00-Z99	**813**	806	1	-	6	-
Covid-19	**10.966**	8.315	163	76	2.206	206

A00-B99	Enf. infecciosas y parasitarias (A00-B99)
C00-D49	Neoplasias (C00-D49)
D50-D89	Enf. de la sangre y órg. hematopoyéticos y trast. del mec. inmunológico (D50-D89)
E00-E89	Enf. endocrinas, nutricionales y metabólicas (E00-E89)
F01-F99	Trastornos mentales y de comportamiento (F01-F99)
G00-G99	Enf. del sistema nervioso (G00-G99)
H00-H59	Enf. del ojo y sus anexos (H00-H59)
H60-H95	Enf. del oído y de la apófisis mastoides (H60-H95)
I00-I99	Enf. del aparato circulatorio (I00-I99)
J00-J99	Enf. del aparato respiratorio (J00-J99)
K00-K95	Enf. del aparato digestivo (K00-K95)
L00-L99	Enf. de la piel y del tejido subcutáneo (L00-L99)
M00-M99	Enf. del aparato musculoesquelético y del tejido conectivo (M00-M99)
N00-N99	Enf. del aparato genitourinario (N00-N99)
O00-O9A	Embarazo, parto y puerperio (O00-O9A)
P00-P96	Ciertas afecciones originadas en el período perinatal (P00-P96)
Q00-Q99	Malformaciones congénitas, deformid. y anomalías cromosómicas (Q00-Q99)
R00-R99	Síntomas, signos y result. anorm. pruebas complem., no clasif. (R00-R99)
S00-T88	Lesiones traumáticas, envenenamientos y otras consecuencias de causas externas (S00-T88)
Z00-Z99	Factores que influyen en el estado de salud y contacto con Serv. San. (Z00-Z99)
Covid-19	Covid-19

3.2.2. Número de estancias causadas distribuido por motivo del alta.
3.2.2.3. Enfermedades infecciosas y parasitarias.

CÓDIGO CIE-10	TOTAL	DOMICILIO	TRASLADO A OTRO HOSPITAL	ALTA VOLUNTARIA	FALLECI-MIENTO	TRASLADO A CENTRO SOCIO-SANITARIO
TOTAL	**4.260**	**3.240**	**31**	**10**	**856**	**123**
A00-A09	**364**	343	-	-	21	-
A15-A19	**120**	72	-	-	-	48
A20-A28	**2**	2	-	-	-	-
A30-A49	**2.668**	1.997	8	-	588	75
A50-A64	**25**	25	-	-	-	-
A75-A79	**12**	12	-	-	-	-
A80-A89	**149**	12	-	-	137	-
A90-A99	**3**	3	-	-	-	-
B00-B09	**56**	37	-	-	19	-
B15-B19	**29**	29	-	-	-	-
B20	**97**	49	4	10	34	-
B25-B34	**340**	271	19	-	50	-
B35-B49	**171**	171	-	-	-	-
B50-B64	**21**	21	-	-	-	-
B65-B83	**149**	149	-	-	-	-
B90-B94	**0**	-	-	-	-	-
B99	**54**	47	-	-	7	-

A00-A09	Enf. Infecciosas intestinales (A00-A09)
A15-A19	Tuberculosis (A15-A19)
A20-A28	Ciertas zoonosis bacterianas (A20-A28)
A30-A49	Otras enfermedades bacterianas (A30-A49)
A50-A64	Infecciones con modo de transmisión predominatemente sexual (A50-A64)
A75-A79	Rickettsiosis (A75-A79)
A80-A89	Infecciones virales y por priones del sist. nervioso central (A80-A89)
A90-A99	Fiebras virales transmitidas por artrópodos y fiebres virales hemorrágicas (A90-A99)
B00-B09	Infecciones virales caracterizadas por lesiones de la piel y de las membr. mucosas (B00-B09)
B15-B19	Hepatitis viral (B15-B19)
B20	Enfermedad por virus de la inmunodeficiencia humana [VIH] (B20)
B25-B34	Otras enfermedades virales (B25-B34)
B35-B49	Micosis (B35-B49)
B50-B64	Enfermedades causadas por protozoos (B50-B64)
B65-B83	Helmintiasis (B65-B83)
B90-B94	Secuelas de enfermedades infecciosas y parasitarias (B90-B94)
B99	Otras enfermedades infecciosas (B99)

3.2.2. Número de estancias causadas distribuido por motivo del alta.
3.2.2.4. Neoplasias.

CÓDIGO CIE-10	TOTAL	DOMICILIO	TRASLADO A OTRO HOSPITAL	ALTA VOLUNTARIA	FALLECI-MIENTO	TRASLADO A CENTRO SOCIO-SANITARIO
TOTAL	**10.337**	**8.071**	**125**	**0**	**1.840**	**301**
C00-C14	**132**	132	-	-	-	-
C15-C26	**3.060**	2.206	9	-	708	137
C30-C39	**1.565**	1.187	61	-	216	101
C40-C41	**6**	6	-	-	-	-
C43-C44	**74**	44	-	-	30	-
C45-C49	**159**	159	-	-	-	-
C50	**236**	195	-	-	41	-
C51-C58	**351**	204	-	-	128	19
C60-C63	**379**	325	9	-	45	-
C64-C68	**861**	581	4	-	262	14
C69-C72	**468**	463	-	-	5	-
C73-C75	**38**	38	-	-	-	-
C76-C80	**1.108**	928	7	-	161	12
C7A	**25**	3	-	-	22	-
C7B	**2**	2	-	-	-	-
C81-C96	**676**	454	10	-	194	18
D00-D09	**93**	86	7	-	-	-
D10-D36	**580**	576	4	-	-	-
D37-D48	**250**	236	14	-	-	-
D3A	**1**	1	-	-	-	-
D49	**273**	245	-	-	28	-

C00-C14	Neoplasias malignas de labio, cavidad oral y faringe (C00-C14)
C15-C26	Neoplasias malignas de órganos digestivos (C15-C26)
C30-C39	Neoplasias malignas de órganos respiratorios e intratorácicos (C30-C39)
C40-C41	Neoplasias malignas de hueso y cartílago articular (C40-C41)
C43-C44	Melanoma y otras neoplasias malignas de piel (C43-C44)
C45-C49	Neoplasias malignas de tejidos mesoteliales y tejidos blandos (C45-C49)
C50	Neoplasias malignas de mama (C50)
C51-C58	Neoplasias malignas de órganos genitales femeninos (C51-C58)
C60-C63	Neoplasias malignas de órganos genitales masculinos (C60-C63)
C64-C68	Neoplasias malignas de tracto urinario (C64-C68)
C69-C72	Neoplasias malignas de ojo, cerebro y otras partes del sist. nerv. central (C69-C72)
C73-C75	Neoplasias malingas de tiroides y otras glándulas endocrinas (C73-C75)
C76-C80	Neoplasias malignas de localizaciones mal def. y otras local. secun. y no espec. (C76-C80)
C7A	Tumores malignos neuroendocrinos (C7A)
C7B	Tumores neuroendocrinos secundarios (C7B)
C81-C96	Neoplasia maligna de tejidos linfoide, hemopoyético y relac. (C81-C96)
D00-D09	Neoplasias in situ (D00-D09)
D10-D36	Tumores benignos, excepto tumores neuroendocrinos benignos (D10-D36)
D37-D48	Neoplasias de comportamiento incierto, policitemia vera y síndromes mielodisplásticos (D37-D48)
D3A	Tumores neuroendocrinos benignos (D3A)
D49	Neoplasias de comportamiento no especificado (D49)

3.2.2. Número de estancias causadas distribuido por motivo del alta.
3.2.2.5. Enfermedades de la sangre y de los órgan. hematopoyéticos y trastornos que afectan al mecan. inmunológico

CÓDIGO CIE-10	TOTAL	DOMICILIO	TRASLADO A OTRO HOSPITAL	ALTA VOLUNTARIA	FALLECI-MIENTO	TRASLADO A CENTRO SOCIO-SANITARIO
TOTAL	**1.409**	**1.332**	**0**	**4**	**42**	**31**
D50-D53	**597**	577	-	4	16	-
D55-D59	**62**	62	-	-	-	-
D60-D64	**405**	357	-	-	17	31
D65-D69	**145**	136	-	-	9	-
D70-D77	**163**	163	-	-	-	-
D80-D89	**37**	37	-	-	-	-

D50-D53	Anemias carenciales (D50-D53)
D55-D59	Anemias hemolíticas (D55-D59)
D60-D64	Anemia aplásica y otras anemias y síndromes de insufic. medular (D60-D64)
D65-D69	Alteraciones de la coagulación, púrpura y otras afecc. hemorrágicas (D65-D69)
D70-D77	Otros trastornos de la sangre de los órganos hematopoyéticos (D70-D77)
D80-D89	Algunos trastornos que afectan al mecanismo inmunitario (D80-D89)

3.2.2. Número de estancias causadas distribuido por motivo del alta.
3.2.2.6. Enfermedades endocrinas, nutricionales y metabólicas.

CÓDIGO CIE-10	TOTAL	DOMICILIO	TRASLADO A OTRO HOSPITAL	ALTA VOLUNTARIA	FALLECI-MIENTO	TRASLADO A CENTRO SOCIO-SANITARIO
TOTAL	**2.140**	**1.784**	**0**	**12**	**246**	**98**
E00-E07	**145**	82	-	-	34	29
E08-E13	**806**	756	-	6	34	10
E20-E35	**111**	70	-	-	-	41
E40-E46	**184**	179	-	-	5	-
E50-E64	**7**	7	-	-	-	-
E65-E68	**1**	1	-	-	-	-
E70-E88	**886**	689	-	6	173	18

E00-E07	Trastornos de glándula tiroides (E00-E07)
E08-E13	Diabetes mellitus (E08-E13)
E20-E35	Trastornos de otras glándulas endocrinas (E20-E35)
E40-E46	Desnutrición (E40-E46)
E50-E64	Otras carencias nutricionales (E50-E64)
E65-E68	Sobrepeso, obesidad y otros tipos de hiperalimentación (E65-E68)
E70-E88	Alteraciones metabólicas (E70-E88)

3.2.2. Número de estancias causadas distribuido por motivo del alta.
3.2.2.7. Trastornos mentales y de comportamiento.

CÓDIGO CIE-10	TOTAL	DOMICILIO	TRASLADO A OTRO HOSPITAL	ALTA VOLUNTARIA	FALLECI-MIENTO	TRASLADO A CENTRO SOCIO-SANITARIO
TOTAL	**5.740**	**5.183**	**39**	**111**	**47**	**360**
F01-F09	**472**	373	39	-	25	35
F10-F19	**306**	263	-	28	-	15
F20-F29	**2.055**	1.836	-	9	-	210
F30-F39	**1.369**	1.293	-	9	-	67
F40-F48	**732**	696	-	4	22	10
F50-F59	**238**	207	-	8	-	23
F60-F69	**461**	425	-	36	-	-
F70-F79	**33**	33	-	-	-	-
F90-F98	**57**	57	-	-	-	-
F99-F99	**17**	-	-	17	-	-

F01-F09	Trastornos mentales debidos a afecciones fisiológicas conocidas (F01-F09)
F10-F19	Trastornos mentales y del comport. por consumo de sust. psicoactivas (F10-F19)
F20-F29	Esquizofrenia, trast. esquizot., trast. delir. y otros no rel. con est. ánimo (F20-F29)
F30-F39	Trastornos del estado de ánimo [afectivos] (F30-F39)
F40-F48	Trast. ansiedad disoc., rel. con estrés y otros trast. ment. somat. no piscót. (F40-F48)
F50-F59	Síndromes de comportam. asociados a trast. fisiológicos y factores físicos (F50-F59)
F60-F69	Trastornos de personalidad y comportamiento del adulto (F60-F69)
F70-F79	Discapacidad intelectual (F70-F79)
F90-F98	Trast. de conducta y trast. emocion. cuyo inicio es en infancia y adoles. (F90-F98)
F99-F99	Trastorno mental no especificado (F99-F99)

3.2.2. Número de estancias causadas distribuido por motivo del alta.
3.2.2.8. Enfermedades del sistema nervioso.

CÓDIGO CIE-10	TOTAL	DOMICILIO	TRASLADO A OTRO HOSPITAL	ALTA VOLUNTARIA	FALLECI-MIENTO	TRASLADO A CENTRO SOCIO-SANITARIO
TOTAL	**2.280**	**2.030**	**0**	**27**	**157**	**66**
G00-G09	**96**	67	-	-	29	-
G10-G14	**48**	48	-	-	-	-
G20-G26	**180**	178	-	-	2	-
G30-G32	**225**	158	-	-	21	46
G35-G37	**47**	47	-	-	-	-
G40-G47	**886**	837	-	11	38	-
G50-G59	**30**	30	-	-	-	-
G60-G65	**184**	164	-	-	-	20
G70-G73	**84**	84	-	-	-	-
G80-G83	**34**	34	-	-	-	-
G89-G99	**466**	383	-	16	67	-

G00-G09	Enfermedades inflamatorias del sistema nervioso central (G00-G09)
G10-G14	Atrofias sistémicas que afectan principalmente al sist. nervioso central (G10-G14)
G20-G26	Trastornos extrapiramidales y del movimiento (G20-G26)
G30-G32	Otras enfermdades degenerativas del sistema nervioso (G30-G32)
G35-G37	Enfermedades desmielinizantes del sistema nervioso central (G35-G37)
G40-G47	Trastornos episódicos y paroxísticos (G40-G47)
G50-G59	Trastornos de los nervios, de las raíces y de los plexos nerviosos (G50-G59)
G60-G65	Polineuropatías y otros trastornos del sistema nervioso periférico (G60-G65)
G70-G73	Enfermedades de la unión neuromuscular y del músculo (G70-G73)
G80-G83	Parálisis cerebral y otros síndromes paralíticos (G80-G83)
G89-G99	Otros trastornos del sistema nervioso (G89-G99)

3.2.2. Número de estancias causadas distribuido por motivo del alta.
3.2.2.9. Enfermedades del ojo y sus anexos.

CÓDIGO CIE-10	TOTAL	DOMICILIO	TRASLADO A OTRO HOSPITAL	ALTA VOLUNTARIA	FALLECI-MIENTO	TRASLADO A CENTRO SOCIO-SANITARIO
TOTAL	**146**	**146**	**0**	**0**	**0**	**0**
H00-H05	**30**	30	-	-	-	-
H10-H11	**0**	-	-	-	-	-
H15-H22	**7**	7	-	-	-	-
H25-H28	**0**	-	-	-	-	-
H30-H36	**3**	3	-	-	-	-
H40-H42	**0**	-	-	-	-	-
H43-H44	**40**	40	-	-	-	-
H46-H47	**28**	28	-	-	-	-
H49-H52	**27**	27	-	-	-	-
H53-H54	**7**	7	-	-	-	-
H55-H59	**4**	4	-	-	-	-

H00-H05	Trastornos de párpado, aparato lacrimal y órbita (H00-H05)
H10-H11	Trastornos de conjuntiva (H10-H11)
H15-H22	Trastornos de esclerótica, córnea, iris y cuerpo ciliar (H15-H22)
H25-H28	Trastornos del cristalino (H25-H28)
H30-H36	Trastornos de coroides y retina (H30-H36)
H40-H42	Glaucoma (H40-H42)
H43-H44	Trastornos de cuerpo vítreo y globo ocular (H43-H44)
H46-H47	Trastornos de nervio óptico y vías visuales (H46-H47)
H49-H52	Trast. de músculos oculares, mov. binocular, acomodación y refracción (H49-H52)
H53-H54	Alteraciones visuales y ceguera (H53-H54)
H55-H59	Otros trastornos del ojo y sus anexos (H55-H59)

3.2.2. Número de estancias causadas distribuido por motivo del alta.
3.2.2.10. Enfermedades del oido y de la apófisis mastoides.

CÓDIGO CIE-10	TOTAL	DOMICILIO	TRASLADO A OTRO HOSPITAL	ALTA VOLUNTARIA	FALLECI-MIENTO	TRASLADO A CENTRO SOCIO-SANITARIO
TOTAL	**127**	**127**	**0**	**0**	**0**	**0**
H60-H62	**13**	13	-	-	-	-
H65-H75	**26**	26	-	-	-	-
H80-H83	**78**	78	-	-	-	-
H90-H95	**10**	10	-	-	-	-

H60-H62	Enfermedades del oído externo (H60-H62)
H65-H75	Enfermedades del oido medio y mastoides (H65-H75)
H80-H83	Enfermedades del oído interno (H80-H83)
H90-H95	Otros trastornos del oído (H90-H95)

3.2.2. Número de estancias causadas distribuido por motivo del alta.
3.2.2.11. Enfermedades del aparato circulatorio.

CÓDIGO CIE-10	TOTAL	DOMICILIO	TRASLADO A OTRO HOSPITAL	ALTA VOLUNTARIA	FALLECI-MIENTO	TRASLADO A CENTRO SOCIO-SANITARIO
TOTAL	**12.918**	**10.723**	**147**	**14**	**1.652**	**382**
I00-I02	**7**	7	-	-	-	-
I05-I09	**26**	26	-	-	-	-
I10-I16	**2.460**	2.084	7	8	258	103
I20-I25	**1.105**	984	58	-	32	31
I26-I28	**1.074**	849	1	6	125	93
I30-I52	**5.496**	4.627	70	-	757	42
I60-I69	**1.975**	1.543	11	-	308	113
I70-I79	**360**	217	-	-	143	-
I80-I89	**256**	227	-	-	29	-
I95-I99	**159**	159	-	-	-	-

I00-I02	Fiebre reumática aguda (I00-I02)
I05-I09	Enfermedades reumáticas crónicas cardiacas (I05-I09)
I10-I16	Enfermedades hipertensivas (I10-I16)
I20-I25	Enfermedades isquémicas cardiacas (I20-I25)
I26-I28	Enfermedad pulmonar cardiaca y enf. de la circulación pulmonar (I26-I28)
I30-I52	Otras formas de enfermedad cardiaca (I30-I52)
I60-I69	Enfermedades cerebrovasculares (I60-I69)
I70-I79	Enfermedades de arterias, arteriolas y capilares (I70-I79)
I80-I89	Enf. de venas, vasos y ganglios linfáticos, no clasificadas (I80-I89)
I95-I99	Otros trastornos de aparato circulatorio y los no especificados (I95-I99)

3.2.2. Número de estancias causadas distribuido por motivo del alta.
3.2.2.12. Enfermedades del aparato respiratorio.

CÓDIGO CIE-10	TOTAL	DOMICILIO	TRASLADO A OTRO HOSPITAL	ALTA VOLUNTARIA	FALLECI-MIENTO	TRASLADO A CENTRO SOCIO-SANITARIO
TOTAL	**28.775**	**23.722**	**685**	**13**	**4.123**	**232**
J00-J06	**90**	84	-	-	6	-
J09-J18	**15.712**	12.779	505	3	2.254	171
J20-J22	**3.965**	3.355	82	-	527	1
J30-J39	**452**	452	-	-	-	-
J40-J47	**4.129**	3.665	5	7	399	53
J60-J70	**1.191**	886	28	-	277	-
J80-J84	**685**	493	26	-	159	7
J85-J86	**190**	169	-	-	21	-
J90-J94	**288**	288	-	-	-	-
J95	**68**	68	-	-	-	-
J96-J99	**2.005**	1.483	39	3	480	-

J00-J06	Infecciones agudas del tracto respiratorio superior (J00-J06)
J09-J18	Gripe y neumonía (J09-J18)
J20-J22	Otras infecciones agudas del tracto respiratorio inferior (J20-J22)
J30-J39	Otras enfermedades del tracto respiratorio superior (J30-J39)
J40-J47	Enfermedades crónicas del tracto respiratorio inferior (J40-J47)
J60-J70	Enfermedades pulmonares por agentes externos (J60-J70)
J80-J84	Otras enfermedades respiratorias que afectan principalmente al intersticio (J80-J84)
J85-J86	Enfermedades supurativas y necróticas del tracto respiratorio inferior (J85-J86)
J90-J94	Otras enfermedades de la pleura (J90-J94)
J95	Complicaciones y trast. Intraoperat. y posproced. de aparato respir.o, no clasificados (J95)
J96-J99	Otras enfermedades del aparato respiratorio (J96-J99)

3.2.2. Número de estancias causadas distribuido por motivo del alta.
3.2.2.13. Enfermedades del aparato digestivo.

CÓDIGO CIE-10	TOTAL	DOMICILIO	TRASLADO A OTRO HOSPITAL	ALTA VOLUNTARIA	FALLECI-MIENTO	TRASLADO A CENTRO SOCIO-SANITARIO
TOTAL	**9.966**	**8.901**	**78**	**7**	**975**	**5**
K00-K14	**84**	74	-	-	10	-
K20-K31	**836**	815	-	-	21	-
K35-K38	**488**	452	-	-	36	-
K40-K46	**689**	669	-	-	20	-
K50-K52	**562**	531	-	3	28	-
K55-K64	**2.551**	2.300	33	-	213	5
K65-K68	**168**	142	-	-	26	-
K70-K77	**884**	642	-	-	242	-
K80-K87	**3.167**	2.798	39	-	330	-
K90-K95	**537**	478	6	4	49	-

K00-K14	Enfermedades de la cavidad oral y glándulas salivales (K00-K14)
K20-K31	Enfermedades del esófago, estómago y duodeno (K20-K31)
K35-K38	Enfermedades del apéndice (K35-K38)
K40-K46	Hernia (K40-K46)
K50-K52	Enteritis y colitis no infecciosas (K50-K52)
K55-K64	Otras enfermedades de los intestinos (K55-K64)
K65-K68	Enfermedades del peritoneo y retroperitoneo (K65-K68)
K70-K77	Enfermedades de hígado (K70-K77)
K80-K87	Trastornos de la vesícula biliar, vías biliares y páncreas (K80-K87)
K90-K95	Otras enfermedades del aparato digestivo (K90-K95)

3.2.2. Número de estancias causadas distribuido por motivo del alta.
3.2.2.14. Enfermedades de la piel y el tejido subcutáneo.

CÓDIGO CIE-10	TOTAL	DOMICILIO	TRASLADO A OTRO HOSPITAL	ALTA VOLUNTARIA	FALLECI-MIENTO	TRASLADO A CENTRO SOCIO-SANITARIO
TOTAL	**1.237**	**1.166**	**10**	**10**	**51**	**0**
L00-L08	**710**	671	10	7	22	-
L10-L14	**27**	27	-	-	-	-
L20-L30	**30**	30	-	-	-	-
L40-L45	**7**	7	-	-	-	-
L49-L54	**39**	39	-	-	-	-
L55-L59	**15**	15	-	-	-	-
L60-L75	**5**	5	-	-	-	-
L76-L76	**15**	15	-	-	-	-
L80-L99	**389**	357	-	3	29	-

L00-L08	Infecciones de la piel y del tejido subcutáneo (L00-L08)
L10-L14	Trastornos ampollosos (L10-L14)
L20-L30	Dermatitis y eccema (L20-L30)
L40-L45	Trastornos papuloescamosos (L40-L45)
L49-L54	Urticaria y eritema (L49-L54)
L55-L59	Trastornos de la piel y del tejido subcutáneo relacionados con la radiación (L55-L59)
L60-L75	Trastornos de los anejos cutáneos (L60-L75)
L76-L76	Complicac. intraoperatorias y posproced. de la piel y del tej. subcutáneo (L76-L76)

3.2.2. Número de estancias causadas distribuido por motivo del alta.
3.2.2.15. Enfermedades del aparato musculoesquelético y del tejido conectivo.

CÓDIGO CIE-10	TOTAL	DOMICILIO	TRASLADO A OTRO HOSPITAL	ALTA VOLUNTARIA	FALLECI-MIENTO	TRASLADO A CENTRO SOCIO-SANITARIO
TOTAL	**4.424**	**4.253**	**17**	**29**	**72**	**53**
M05-M14	**60**	60	-	-	-	-
M15-M19	**745**	745	-	-	-	-
M20-M25	**316**	316	-	-	-	-
M26-M27	**8**	8	-	-	-	-
M30-M36	**183**	183	-	-	-	-
M40-M43	**53**	53	-	-	-	-
M45-M49	**619**	548	13	-	9	49
M50-M54	**524**	524	-	-	-	-
M60-M63	**156**	137	-	2	17	-
M65-M67	**36**	36	-	-	-	-
M70-M79	**170**	166	-	-	-	4
M80-M85	**1.096**	1.023	-	27	46	-
M86-M90	**323**	319	4	-	-	-
M91-M94	**2**	2	-	-	-	-
M96-M96	**133**	133	-	-	-	-

M05-M14	Poliartropatías inflamatorias (M05-M14)
M15-M19	Artrosis (M15-M19)
M20-M25	Otros trastornos de articulación (M20-M25)
M26-M27	Anomalías dentofaciales [incl. maloclusión] y otros trast. mandibulares (M26-M27)
M30-M36	Trastornos sistémicos del tejido conectivo (M30-M36)
M40-M43	Dorsopatías deformantes (M40-M43)
M45-M49	Espondilopatías (M45-M49)
M50-M54	Otras dorsopatías (M50-M54)
M60-M63	Trastornos de los músculos (M60-M63)
M65-M67	Trastornos de membrana sinovial y tendones (M65-M67)
M70-M79	Otros trastornos de partes blandas (M70-M79)
M80-M85	Trastornos de densidad y estructura óseas (M80-M85)
M86-M90	Otras osteopatías (M86-M90)
M91-M94	Condropatías (M91-M94)
M96-M96	Compl. y trast. intraop. y posproced. ap. musculoesquelético, no clas. (M96-M96)

3.2.2. Número de estancias causadas distribuido por motivo del alta.
3.2.2.16. Enfermedades del aparato genitourinario

CÓDIGO CIE-10	TOTAL	DOMICILIO	TRASLADO A OTRO HOSPITAL	ALTA VOLUNTARIA	FALLECI-MIENTO	TRASLADO A CENTRO SOCIO-SANITARIO
TOTAL	**6.570**	**5.787**	**28**	**1**	**729**	**25**
N00-N08	**34**	34	-	-	-	-
N10-N16	**421**	417	-	-	4	-
N17-N19	**985**	867	-	-	118	-
N20-N23	**221**	215	6	-	-	-
N25-N29	**48**	48	-	-	-	-
N30-N39	**4.201**	3.558	10	1	607	25
N40-N53	**274**	262	12	-	-	-
N60-N65	**41**	41	-	-	-	-
N70-N77	**122**	122	-	-	-	-
N80-N98	**180**	180	-	-	-	-
N99-N99	**43**	43	-	-	-	-

N00-N08	Enfermedades glomerulares (N00-N08)
N10-N16	Enfermedades renales túbulo-intersticiales (N10-N16)
N17-N19	Fallo renal agudo y enfermedad renal crónica (N17-N19)
N20-N23	Litiasis urinaria (N20-N23)
N25-N29	Otros trastornos del riñón y uréter (N25-N29)
N30-N39	Otras enfermedades del aparato urinario (N30-N39)
N40-N53	Enfermedades de los órganos genitales masculinos (N40-N53)
N60-N65	Trastornos de la mama (N60-N65)
N70-N77	Enfermedades inflamatorias de los órganos pélvicos femeninos (N70-N77)
N80-N98	Trastornos no inflamatorios del tracto genital femenino (N80-N98)
N99-N99	Compl. y trast. Intraop. y posproced. ap. genitourinario, no clasificados (N99-N99)

3.2.2. Número de estancias causadas distribuido por motivo del alta.
3.2.2.17. Embarazo, parto y puerperio.

CÓDIGO CIE-10	TOTAL	DOMICILIO	TRASLADO A OTRO HOSPITAL	ALTA VOLUNTARIA	FALLECI-MIENTO	TRASLADO A CENTRO SOCIO-SANITARIO
TOTAL	**1.655**	**1.649**	**1**	**0**	**0**	**5**
O00-O08	**74**	74	-	-	-	-
O10-O16	**42**	42	-	-	-	-
O20-O29	**150**	148	-	-	-	2
O30-O48	**730**	729	-	-	-	1
O60-O77	**279**	277	-	-	-	2
O80-O82	**245**	245	-	-	-	-
O85-O92	**15**	14	1	-	-	-
O94-O9A	**120**	120	-	-	-	-

O00-O08	Embarazo con resultado abortivo (O00-O08)
O10-O16	Edema, proteinuria y trast. hipertensivos embarazo, parto y puerperio (O10-O16)
O20-O29	Otros trastornos maternos relacionados principalmente con el embarazo (O20-O29)
O30-O48	Atención materna rel. con el feto y cavidad amniótica y probl. en el parto (O30-O48)
O60-O77	Complicaciones del trabajo de parto y del parto (O60-O77)
O80-O82	Contacto para el parto (O80-O82)
O85-O92	Complicaciones principalmente relacionadas con puerperio (O85-O92)
O94-O9A	Otras afecciones obstétricas no clasificadas bajo otro concepto (O94-O9A)

3.2.2. Número de estancias causadas distribuido por motivo del alta.
3.2.2.18. Ciertas afecciones originadas en el periodo perinatal.

CÓDIGO CIE-10	TOTAL	DOMICILIO	TRASLADO A OTRO HOSPITAL	ALTA VOLUNTARIA	FALLECI-MIENTO	TRASLADO A CENTRO SOCIO-SANITARIO
TOTAL	**357**	**347**	**0**	**0**	**0**	**10**
P00-P04	**21**	21	-	-	-	-
P05-P08	**75**	73	-	-	-	2
P19-P29	**56**	51	-	-	-	5
P35-P39	**44**	41	-	-	-	3
P50-P61	**96**	96	-	-	-	-
P70-P74	**33**	33	-	-	-	-
P76-P78	**3**	3	-	-	-	-
P80-P83	**21**	21	-	-	-	-
P84-P84	**3**	3	-	-	-	-
P90-P96	**5**	5	-	-	-	-

P00-P04	Recién nacido afect. por factores maternos y compl. embarazo y parto (P00-P04)
P05-P08	Trastornos recién nacido rel. con duración gestación y crecimiento fetal (P05-P08)
P19-P29	Trastornos respiratorios y cardiovasculares específ. del período perinatal (P19-P29)
P35-P39	Infecciones específicas del período perinatal (P35-P39)
P50-P61	Trastornos hemorrágicos y hematológicos del recién nacido (P50-P61)
P70-P74	Trastornos endocrinos y metabólicos transitorios específ. recién nacido (P70-P74)
P76-P78	Trastornos del aparato digestivo del recién nacido (P76-P78)
P80-P83	Alterac. afectan a la piel y anejos y la regul. temperat. del recién nacido (P80-P83)
P84-P84	Otros problemas del recién nacido (P84-P84)

3.2.2. Número de estancias causadas distribuido por motivo del alta.
3.2.2.19. Malformaciones congénitas, deformidades y anomalías cromosómicas.

CÓDIGO CIE-10	TOTAL	DOMICILIO	TRASLADO A OTRO HOSPITAL	ALTA VOLUNTARIA	FALLECI-MIENTO	TRASLADO A CENTRO SOCIO-SANITARIO
TOTAL	**95**	**95**	**0**	**0**	**0**	**0**
Q10-Q18	**2**	2	-	-	-	-
Q20-Q28	**23**	23	-	-	-	-
Q38-Q45	**52**	52	-	-	-	-
Q50-Q56	**1**	1	-	-	-	-
Q60-Q64	**8**	8	-	-	-	-
Q65-Q79	**4**	4	-	-	-	-
Q80-Q89	**5**	5	-	-	-	-

Q20-Q28	Malformaciones congénitas del aparato circulatorio (Q20-Q28)
Q38-Q45	Otras malformaciones congénitas del aparato digestivo (Q38-Q45)
Q50-Q56	Malformaciones congénitas de los órganos genitales (Q50-Q56)
Q60-Q64	Malformaciones congénitas del aparato urinario (Q60-Q64)
Q65-Q79	Malformaciones y deformidades congénitas del ap. musculoesquelético (Q65-Q79)
Q80-Q89	Otras malformaciones congénitas (Q80-Q89)

3.2.2. Número de estancias causadas distribuido por motivo del alta.
3.2.2.20. Síntomas, signos y resultados anormales de pruebas complementarias, no clasificadas bajo otro concepto.

CÓDIGO CIE-10	TOTAL	DOMICILIO	TRASLADO A OTRO HOSPITAL	ALTA VOLUNTARIA	FALLECI-MIENTO	TRASLADO A CENTRO SOCIO-SANITARIO
TOTAL	**3.686**	**3.435**	**51**	**14**	**141**	**45**
R00-R09	**463**	432	13	1	12	5
R10-R19	**552**	525	-	1	23	3
R20-R23	**66**	60	-	-	-	6
R25-R29	**102**	102	-	-	-	-
R30-R39	**480**	436	3	-	41	-
R40-R46	**364**	330	-	6	12	16
R47-R49	**14**	14	-	-	-	-
R50-R69	**1.139**	1.054	35	-	35	15
R70-R79	**300**	300	-	-	-	-
R80-R82	**17**	17	-	-	-	-
R83-R89	**1**	1	-	-	-	-
R90-R94	**151**	127	-	6	18	-
R97-R97	**37**	37	-	-	-	-

R00-R09	Síntomas y signos que afectan a los aparatos circulatorio y respiratorio (R00-R09)
R10-R19	Síntomas y signos que afectan al aparato digestivo y el abdomen (R10-R19)
R20-R23	Síntomas y signos que afectan a la piel y al tejido celular subcutáneo (R20-R23)
R25-R29	Síntomas y signos que involucran los sist. nervioso y ap. Musculoesquel. (R25-R29)
R30-R39	Síntomas y signos que afectan al aparato genitourinario (R30-R39)
R40-R46	Sínt. y sig. afectan a las func. cognitivas, percep., estado emoc. y la cond. (R40-R46)
R47-R49	Síntomas y signos que afectan al habla y a la voz (R47-R49)
R50-R69	Síntomas y signos generales (R50-R69)
R70-R79	Resultados anormales en analisis de sangre, sin diagnóstico (R70-R79)
R80-R82	Resultados anormales en análisis de orina, sin diagnóstico (R80-R82)
R83-R89	Resultados anorm. en anál. de líquidos corp., sust. y tej., sin diagnóstico (R83-R89)
R90-R94	Hallazgos anorm. en diagn. por imagen y estudios func., sin diagnóstico (R90-R94)
R97-R97	Marcadores tumorales anormales (R97-R97)

3.2.2. Número de estancias causadas distribuido por motivo del alta.
3.2.2.21. Lesiones traumáticas, envenenamientos y otras consecuencias de causas externas.

CÓDIGO CIE-10	TOTAL	DOMICILIO	TRASLADO A OTRO HOSPITAL	ALTA VOLUNTARIA	FALLECI-MIENTO	TRASLADO A CENTRO SOCIO-SANITARIO
TOTAL	**7.855**	**7.181**	**9**	**50**	**547**	**68**
S00-S09	**933**	822	-	4	106	1
S10-S19	**57**	39	-	-	-	18
S20-S29	**324**	304	-	-	20	-
S30-S39	**382**	382	-	-	-	-
S40-S49	**274**	274	-	-	-	-
S50-S59	**171**	163	-	8	-	-
S60-S69	**40**	38	-	2	-	-
S70-S79	**2.070**	1.941	9	-	108	12
S80-S89	**428**	408	-	20	-	-
S90-S99	**55**	55	-	-	-	-
T14-T14	**214**	179	-	9	26	-
T15-T19	**38**	17	-	-	21	-
T20-T25	**17**	17	-	-	-	-
T30-T32	**3**	3	-	-	-	-
T36-T50	**21**	21	-	-	-	-
T66-T78	**29**	28	-	1	-	-
T79-T79	**49**	30	-	-	19	-
T80-T88	**2.750**	2.460	-	6	247	37

S00-S09	Traumatismos en la cabeza (S00-S09)
S10-S19	Traumatismos en el cuello (S10-S19)
S20-S29	Traumatismos en el tórax (S20-S29)
S30-S39	Traum. abdomen, parte inf. espalda, columna lumbar, pelvis y genit. ext. (S30-S39)
S40-S49	Traumatismos en hombro y brazo (S40-S49)
S50-S59	Traumatismos en codo y antebrazo (S50-S59)
S60-S69	Traumatismos en muñeca, mano y dedos (S60-S69)
S70-S79	Traumatismos en cadera y muslo (S70-S79)
S80-S89	Traumatismos en rodilla y pierna (S80-S89)
S90-S99	Traumatismos en tobillo y pie (S90-S99)
T14-T14	Traumatismo en región corporal no especificada (T14-T14)
T15-T19	Efectos de cuerpo extraño que penetra a través de orificio natural (T15-T19)
T20-T25	Quemaduras y corrosiones superf. corporal externa, especif. por localiz. (T20-T25)
T30-T32	Quemaduras y corrosiones reg. corp. múltiples y las no especificadas (T30-T32)
T36-T50	Envenenamiento, infradosificación fárm., medicam. y sust. biológicas (T36-T50)
T66-T78	Otros efectos y los no especificados de causas externas (T66-T78)
T79-T79	Ciertas complicaciones precoces de traumatismos (T79-T79)
T80-T88	Complicaciones de la atención quirúrgica y médica, no clasificadas (T80-T88)

3.2.2. Número de estancias causadas distribuido por motivo del alta.
3.2.2.22. Factores que influyen en el estado de salud y contacto con los servicios sanitarios

CÓDIGO CIE-10	TOTAL	DOMICILIO	TRASLADO A OTRO HOSPITAL	ALTA VOLUNTARIA	FALLECI-MIENTO	TRASLADO A CENTRO SOCIO-SANITARIO
TOTAL	**813**	**806**	**1**	**0**	**6**	**0**
Z00-Z13	**57**	53	-	-	4	-
Z20-Z28	**14**	12	-	-	2	-
Z30-Z39	**11**	11	-	-	-	-
Z40-Z53	**731**	730	1	-	-	-

Z00-Z13	Personas en contacto con los servicios sanitarios para reconocim. médico (Z00-Z13)
Z20-Z28	Personas con riesgos potenciales de salud relac. con enferm. transm. (Z20-Z28)
Z30-Z39	Personas que contactan con los serv. san. por circunstanc. rel. con reprod. (Z30-Z39)
Z40-Z53	Contactos para otra atención específica de salud (Z40-Z53)

3.2.2. Número de estancias causadas distribuido por motivo del alta.
3.2.2.23. Covid-19

CÓDIGO CIE-10	TOTAL	DOMICILIO	TRASLADO A OTRO HOSPITAL	ALTA VOLUNTARIA	FALLECI-MIENTO	TRASLADO A CENTRO SOCIO-SANITARIO
TOTAL	**10.966**	**8.315**	**163**	**76**	**2.206**	**206**
Covid-19	**10.966**	8.315	163	76	2.206	206

3.2.3. Número de estancias causadas distribuido por sexo.
3.2.3.1 Resumen por hospital

HOSPITAL	TOTAL	VARÓN	MUJER
TOTAL	**115.756**	**58.532**	**57.224**
H.C.D. en Madrid	**90.954**	47.654	43.300
H.G.D. en Zaragoza	**24.802**	10.878	13.924

3.2.3. Número de estancias causadas distribuido por sexo.
3.2.3.2. Resumen general por diagnóstico principal.

CÓDIGO CIE-10	TOTAL	VARÓN	MUJER
TOTAL	**115.756**	**58.532**	**57.224**
Enf. infecciosas y parasitarias (A00-B99)	**4.260**	2.253	2.007
Neoplasias (C00-D49)	**10.337**	6.037	4.300
Enf. de la sangre y órg. hematopoyéticos y trast. del mec. inmunológico (D50-D89)	**1.409**	716	693
Enf. endocrinas, nutricionales y metabólicas (E00-E89)	**2.140**	1.069	1.071
Trastornos mentales y de comportamiento (F01-F99)	**5.740**	2.401	3.339
Enf. del sistema nervioso (G00-G99)	**2.280**	1.115	1.165
Enf. del ojo y sus anexos (H00-H59)	**146**	97	49
Enf. del oído y de la apófisis mastoides (H60-H95)	**127**	46	81
Enf. del aparato circulatorio (I00-I99)	**12.918**	5.915	7.003
Enf. del aparato respiratorio (J00-J99)	**28.775**	16.400	12.375
Enf. del aparato digestivo (K00-K95)	**9.966**	5.241	4.725
Enf. de la piel y del tejido subcutáneo (L00-L99)	**1.237**	630	607
Enf. del aparato musculoesquelético y del tejido conectivo (M00-M99)	**4.424**	1.708	2.716
Enf. del aparato genitourinario (N00-N99)	**6.570**	3.028	3.542
Embarazo, parto y puerperio (O00-O9A)	**1.655**	-	1.655
Ciertas afecciones originadas en el período perinatal (P00-P96)	**357**	256	101
Malformaciones congénitas, deformid. y anomalías cromosómicas (Q00-Q99)	**95**	29	66
Síntomas, signos y result. anorm. pruebas complem., no clasif. (R00-R99)	**3.686**	1.754	1.932
Lesiones traumáticas, envenenamientos y otras consecuencias de causas externas (S00-T88)	**7.855**	3.237	4.618
Factores que influyen en el estado de salud y contacto con Serv. San. (Z00-Z99)	**813**	357	456
Covid-19	**10.966**	6.243	4.723

3.2.3. Número de estancias causadas distribuido por sexo.
3.2.3.3. Enfermedades infecciosas y parasitarias.

CÓDIGO CIE-10	TOTAL	VARÓN	MUJER
TOTAL	**4.260**	**2.253**	**2.007**
Enf. Infecciosas intestinales (A00-A09)	**364**	169	195
Tuberculosis (A15-A19)	**120**	102	18
Ciertas zoonosis bacterianas (A20-A28)	**2**	-	2
Otras enfermedades bacterianas (A30-A49)	**2.668**	1.415	1.253
Infecciones con modo de transmisión predominatemente sexual (A50-A64)	**25**	23	2
Rickettsiosis (A75-A79)	**12**	12	-
Infecciones virales y por priones del sist. nervioso central (A80-A89)	**149**	12	137
Fiebras virales transmitidas por artrópodos y fiebres virales hemorrágicas (A90-A99)	**3**	3	-
Infecciones virales caracterizadas por lesiones de la piel y de las membr. mucosas (B00-B09)	**56**	24	32
Hepatitis viral (B15-B19)	**29**	25	4
Enfermedad por virus de la inmunodeficiencia humana [VIH] (B20)	**97**	48	49
Otras enfermedades virales (B25-B34)	**340**	142	198
Micosis (B35-B49)	**171**	54	117
Enfermedades causadas por protozoos (B50-B64)	**21**	21	-
Helmintiasis (B65-B83)	**149**	149	-
Secuelas de enfermedades infecciosas y parasitarias (B90-B94)	**0**	-	-
Otras enfermedades infecciosas (B99)	**54**	54	-

3.2.3. Número de estancias causadas distribuido por sexo.
3.2.3.4. Neoplasias.

CÓDIGO CIE-10	TOTAL	VARÓN	MUJER
TOTAL	**10.337**	**6.037**	**4.300**
Neoplasias malignas de labio, cavidad oral y faringe (C00-C14)	**132**	95	37
Neoplasias malignas de órganos digestivos (C15-C26)	**3.060**	1.694	1.366
Neoplasias malignas de órganos respiratorios e intratorácicos (C30-C39)	**1.565**	1.038	527
Neoplasias malignas de hueso y cartílago articular (C40-C41)	**6**	-	6
Melanoma y otras neoplasias malignas de piel (C43-C44)	**74**	69	5
Neoplasias malignas de tejidos mesoteliales y tejidos blandos (C45-C49)	**159**	74	85
Neoplasias malignas de mama (C50)	**236**	21	215
Neoplasias malignas de órganos genitales femeninos (C51-C58)	**351**	-	351
Neoplasias malignas de órganos genitales masculinos (C60-C63)	**379**	379	-
Neoplasias malignas de tracto urinario (C64-C68)	**861**	646	215
Neoplasias malignas de ojo, cerebro y otras partes del sist. nerv. central (C69-C72)	**468**	460	8
Neoplasias malingas de tiroides y otras glándulas endocrinas (C73-C75)	**38**	16	22
Tumores malignos neuroendocrinos (C7A)	**25**	25	-
Tumores neuroendocrinos secundarios (C7B)	**2**	2	-
Neoplasias malignas de localizaciones mal def. y otras local. secun. y no espec. (C76-C80)	**1.108**	701	407
Neoplasia maligna de tejidos linfoide, hemopoyético y relac. (C81-C96)	**676**	245	431
Neoplasias in situ (D00-D09)	**93**	54	39
Tumores benignos, excepto tumores neuroendocrinos benignos (D10-D36)	**580**	237	343
Tumores neuroendocrinos benignos (D3A)	**1**	-	1
Neoplasias de comportamiento incierto, policitemia vera y síndromes mielodisplásticos (D37-D48)	**250**	103	147
Neoplasias de comportamiento no especificado (D49)	**273**	178	95

3.2.3. Número de hospitalizados distribuido por sexo.
3.2.3.5. Enfermedades de la sangre y de los órgan. hematopoyéticos y trastornos que afectan al mecan. inmunológic

CÓDIGO CIE-10	TOTAL	VARÓN	MUJER
TOTAL	**1.409**	**716**	**693**
Anemias carenciales (D50-D53)	**597**	208	389
Anemias hemolíticas (D55-D59)	**62**	51	11
Anemia aplásica y otras anemias y síndromes de insufic. medular (D60-D64)	**405**	259	146
Alteraciones de la coagulación, púrpura y otras afecc. hemorrágicas (D65-D69)	**145**	54	91
Otros trastornos de la sangre de los órganos hematopoyéticos (D70-D77)	**163**	144	19
Algunos trastornos que afectan al mecanismo inmunitario (D80-D89)	**37**	-	37

3.2.3. Número de estancias causadas distribuido por sexo.
3.2.3.6. Enfermedades endocrinas, nutricionales y metabólicas.

CÓDIGO CIE-10	TOTAL	VARÓN	MUJER
TOTAL	**2.140**	**1.069**	**1.071**
Trastornos de glándula tiroides (E00-E07)	**145**	38	107
Diabetes mellitus (E08-E13)	**806**	476	330
Trastornos de otras glándulas endocrinas (E20-E35)	**111**	78	33
Desnutrición (E40-E46)	**184**	124	60
Otras carencias nutricionales (E50-E64)	**7**	7	-
Sobrepeso, obesidad y otros tipos de hiperalimentación (E65-E68)	**1**	1	-
Alteraciones metabólicas (E70-E88)	**886**	345	541

3.2.3. Número de estancias causadas distribuido por sexo.
3.2.3.7 Trastornos mentales y de comportamiento.

CÓDIGO CIE-10	TOTAL	VARÓN	MUJER
TOTAL	**5.740**	**2.401**	**3.339**
Trastornos mentales debidos a afecciones fisiológicas conocidas (F01-F09)	**472**	247	225
Trastornos mentales y del comport. por consumo de sust. psicoactivas (F10-F19)	**306**	178	128
Esquizofrenia, trast. esquizot., trast. delir. y otros no rel. con est. ánimo (F20-F29)	**2.055**	953	1.102
Trastornos del estado de ánimo [afectivos] (F30-F39)	**1.369**	581	788
Trast. ansiedad disoc., rel. con estrés y otros trast. ment. somat. no piscót. (F40-F48)	**732**	215	517
Síndromes de comportam. asociados a trast. fisiológicos y factores físicos (F50-F59)	**238**	10	228
Trastornos de personalidad y comportamiento del adulto (F60-F69)	**461**	143	318
Discapacidad intelectual (F70-F79)	**33**	-	33
Trast. de conducta y trast. emocion. cuyo inicio es en infancia y adoles. (F90-F98)	**57**	57	-
Trastorno mental no especificado (F99-F99)	**17**	17	-

3.2.3. Número de estancias causadas distribuido por sexo.
3.2.3.8. Enfermedades del sistema nervioso.

CÓDIGO CIE-10	TOTAL	VARÓN	MUJER
TOTAL	**2.280**	**1.115**	**1.165**
Enfermedades inflamatorias del sistema nervioso central (G00-G09)	**96**	67	29
Atrofias sistémicas que afectan principalmente al sist. nervioso central (G10-G14)	**48**	18	30
Trastornos extrapiramidales y del movimiento (G20-G26)	**180**	137	43
Otras enfermdades degenerativas del sistema nervioso (G30-G32)	**225**	38	187
Enfermedades desmielinizantes del sistema nervioso central (G35-G37)	**47**	4	43
Trastornos episódicos y paroxísticos (G40-G47)	**886**	303	583
Trastornos de los nervios, de las raíces y de los plexos nerviosos (G50-G59)	**30**	12	18
Polineuropatías y otros trastornos del sistema nervioso periférico (G60-G65)	**184**	167	17
Enfermedades de la unión neuromuscular y del músculo (G70-G73)	**84**	67	17
Parálisis cerebral y otros síndromes paralíticos (G80-G83)	**34**	23	11
Otros trastornos del sistema nervioso (G89-G99)	**466**	279	187

3.2.3. Número de estancias causadas distribuido por sexo.
3.2.3.9. Enfermedades del ojo y sus anexos.

CÓDIGO CIE-10	TOTAL	VARÓN	MUJER
TOTAL	**146**	**97**	**49**
Trastornos de párpado, aparato lacrimal y órbita (H00-H05)	**30**	19	11
Trastornos de conjuntiva (H10-H11)	**0**	-	-
Trastornos de esclerótica, córnea, iris y cuerpo ciliar (H15-H22)	**7**	5	2
Trastornos del cristalino (H25-H28)	**0**	-	-
Trastornos de coroides y retina (H30-H36)	**3**	3	-
Glaucoma (H40-H42)	**0**	-	-
Trastornos de cuerpo vítreo y globo ocular (H43-H44)	**40**	40	-
Trastornos de nervio óptico y vías visuales (H46-H47)	**28**	15	13
Trast. de músculos oculares, mov. binocular, acomodación y refracción (H49-H52)	**27**	8	19
Alteraciones visuales y ceguera (H53-H54)	**7**	7	-
Otros trastornos del ojo y sus anexos (H55-H59)	**4**	-	4

3.2.3. Número de estancias causadas distribuido por sexo.
3.2.3.10. Enfermedades del oido y de la apófisis mastoides.

CÓDIGO CIE-10	TOTAL	VARÓN	MUJER
TOTAL	**127**	**46**	**81**
Enfermedades del oído externo (H60-H62)	**13**	4	9
Enfermedades del oido medio y mastoides (H65-H75)	**26**	12	14
Enfermedades del oído interno (H80-H83)	**78**	30	48
Otros trastornos del oído (H90-H95)	**10**	-	10

3.2.3. Número de estancias causadas distribuido por sexo.
3.2.3.11. Enfermedades del aparato circulatorio.

CÓDIGO CIE-10	TOTAL	VARÓN	MUJER
TOTAL	**12.918**	**5.915**	**7.003**
Fiebre reumática aguda (I00-I02)	**7**	-	7
Enfermedades reumáticas crónicas cardiacas (I05-I09)	**26**	6	20
Enfermedades hipertensivas (I10-I16)	**2.460**	973	1.487
Enfermedades isquémicas cardiacas (I20-I25)	**1.105**	666	439
Enfermedad pulmonar cardiaca y enf. de la circulación pulmonar (I26-I28)	**1.074**	393	681
Otras formas de enfermedad cardiaca (I30-I52)	**5.496**	2.489	3.007
Enfermedades cerebrovasculares (I60-I69)	**1.975**	974	1.001
Enfermedades de arterias, arteriolas y capilares (I70-I79)	**360**	247	113
Enf. de venas, vasos y ganglios linfáticos, no clasificadas (I80-I89)	**256**	103	153
Otros trastornos de aparato circulatorio y los no especificados (I95-I99)	**159**	64	95

3.2.3. Número de estancias causadas distribuido por sexo.
3.2.3.12. Enfermedades del aparato respiratorio.

CÓDIGO CIE-10	TOTAL	VARÓN	MUJER
TOTAL	**28.775**	**16.400**	**12.375**
Infecciones agudas del tracto respiratorio superior (J00-J06)	**90**	51	39
Gripe y neumonía (J09-J18)	**15.712**	9.058	6.654
Otras infecciones agudas del tracto respiratorio inferior (J20-J22)	**3.965**	1.693	2.272
Otras enfermedades del tracto respiratorio superior (J30-J39)	**452**	254	198
Enfermedades crónicas del tracto respiratorio inferior (J40-J47)	**4.129**	3.052	1.077
Enfermedades pulmonares por agentes externos (J60-J70)	**1.191**	638	553
Otras enfermedades respiratorias que afectan principalmente al intersticio (J80-J84)	**685**	357	328
Enfermedades supurativas y necróticas del tracto respiratorio inferior (J85-J86)	**190**	111	79
Otras enfermedades de la pleura (J90-J94)	**288**	218	70
Complicaciones y trast. Intraoperat. y posproced. de aparato respir.o, no clasificados (J95)	**68**	50	18
Otras enfermedades del aparato respiratorio (J96-J99)	**2.005**	918	1.087

3.2.3. Número de estancias causadas distribuido por sexo.
3.2.3.13. Enfermedades del aparato digestivo.

CÓDIGO CIE-10	TOTAL	VARÓN	MUJER
TOTAL	**9.966**	**5.241**	**4.725**
Enfermedades de la cavidad oral y glándulas salivales (K00-K14)	**84**	51	33
Enfermedades del esófago, estómago y duodeno (K20-K31)	**836**	500	336
Enfermedades del apéndice (K35-K38)	**488**	246	242
Hernia (K40-K46)	**689**	450	239
Enteritis y colitis no infecciosas (K50-K52)	**562**	218	344
Otras enfermedades de los intestinos (K55-K64)	**2.551**	1.237	1.314
Enfermedades del peritoneo y retroperitoneo (K65-K68)	**168**	82	86
Enfermedades de hígado (K70-K77)	**884**	571	313
Trastornos de la vesícula biliar, vías biliares y páncreas (K80-K87)	**3.167**	1.581	1.586
Otras enfermedades del aparato digestivo (K90-K95)	**537**	305	232

3.2.3. Número de estancias causadas distribuido por sexo.
3.2.3.14. Enfermedades de la piel y el tejido subcutáneo.

CÓDIGO CIE-10	TOTAL	VARÓN	MUJER
TOTAL	**1.237**	**630**	**607**
Infecciones de la piel y del tejido subcutáneo (L00-L08)	**710**	318	392
Trastornos ampollosos (L10-L14)	**27**	27	-
Dermatitis y eccema (L20-L30)	**30**	23	7
Trastornos papuloescamosos (L40-L45)	**7**	7	-
Urticaria y eritema (L49-L54)	**39**	39	-
Trastornos de la piel y del tejido subcutáneo relacionados con la radiación (L55-L59)	**15**	1	14
Trastornos de los anejos cutáneos (L60-L75)	**5**	4	1
Complicac. intraoperatorias y posproced. de la piel y del tej. subcutáneo (L76-L76)	**15**	-	15
Otros trastornos de la piel y del tejido subcutáneo (L80-L99)	**389**	211	178

3.2.3. Número de estancias causadas distribuido por sexo.
3.2.3.15. Enfermedades del aparato musculoesquelético y del tejido conectivo.

CÓDIGO CIE-10	TOTAL	VARÓN	MUJER
TOTAL	**4.424**	**1.708**	**2.716**
Poliartropatías inflamatorias (M05-M14)	**60**	30	30
Artrosis (M15-M19)	**745**	211	534
Otros trastornos de articulación (M20-M25)	**316**	133	183
Anomalías dentofaciales [incl. maloclusión] y otros trast. mandibulares (M26-M27)	**8**	6	2
Trastornos sistémicos del tejido conectivo (M30-M36)	**183**	51	132
Dorsopatías deformantes (M40-M43)	**53**	16	37
Espondilopatías (M45-M49)	**619**	251	368
Otras dorsopatías (M50-M54)	**524**	322	202
Trastornos de los músculos (M60-M63)	**156**	75	81
Trastornos de membrana sinovial y tendones (M65-M67)	**36**	16	20
Otros trastornos de partes blandas (M70-M79)	**170**	37	133
Trastornos de densidad y estructura óseas (M80-M85)	**1.096**	288	808
Otras osteopatías (M86-M90)	**323**	207	116
Condropatías (M91-M94)	**2**	-	2
Compl. y trast. intraop. y posproced. ap. musculoesquelético, no clas. (M96-M96)	**133**	65	68

3.2.3. Número de estancias causadas distribuido por sexo.
3.2.3.16. Enfermedades del aparato genitourinario

CÓDIGO CIE-10	TOTAL	VARÓN	MUJER
TOTAL	**6.570**	**3.028**	**3.542**
Enfermedades glomerulares (N00-N08)	**34**	2	32
Enfermedades renales túbulo-intersticiales (N10-N16)	**421**	159	262
Fallo renal agudo y enfermedad renal crónica (N17-N19)	**985**	605	380
Litiasis urinaria (N20-N23)	**221**	100	121
Otros trastornos del riñón y uréter (N25-N29)	**48**	37	11
Otras enfermedades del aparato urinario (N30-N39)	**4.201**	1.820	2.381
Enfermedades de los órganos genitales masculinos (N40-N53)	**274**	274	-
Trastornos de la mama (N60-N65)	**41**	6	35
Enfermedades inflamatorias de los órganos pélvicos femeninos (N70-N77)	**122**	-	122
Trastornos no inflamatorios del tracto genital femenino (N80-N98)	**180**	-	180
Compl. y trast. Intraop. y posproced. ap. genitourinario, no clasificados (N99-N99)	**43**	25	18

3.2.3. Número de estancias causadas distribuido por sexo.
3.2.3.17. Embarazo, parto y puerperio.

CÓDIGO CIE-10	TOTAL	VARÓN	MUJER
TOTAL	**1.655**	**0**	**1.655**
Embarazo con resultado abortivo (O00-O08)	**74**	-	74
Edema, proteinuria y trast. hipertensivos embarazo, parto y puerperio (O10-O16)	**42**	-	42
Otros trastornos maternos relacionados principalmente con el embarazo (O20-O29)	**150**	-	150
Atención materna rel. con el feto y cavidad amniótica y probl. en el parto (O30-O48)	**730**	-	730
Complicaciones del trabajo de parto y del parto (O60-O77)	**279**	-	279
Contacto para el parto (O80-O82)	**245**	-	245
Complicaciones principalmente relacionadas con puerperio (O85-O92)	**15**	-	15
Otras afecciones obstétricas no clasificadas bajo otro concepto (O94-O9A)	**120**	-	120

3.2.3. Número de estancias causadas distribuido por sexo.
3.2.3.18. Ciertas afecciones originadas en el periodo perinatal.

CÓDIGO CIE-10	TOTAL	VARÓN	MUJER
TOTAL	**357**	**256**	**101**
Recién nacido afect. por factores maternos y compl. embarazo y parto (P00-P04)	**21**	19	2
Trastornos recién nacido rel. con duración gestación y crecimiento fetal (P05-P08)	**75**	56	19
Trastornos respiratorios y cardiovasculares específ. del período perinatal (P19-P29)	**56**	32	24
Infecciones específicas del período perinatal (P35-P39)	**44**	35	9
Trastornos hemorrágicos y hematológicos del recién nacido (P50-P61)	**96**	64	32
Trastornos endocrinos y metabólicos transitorios específ. recién nacido (P70-P74)	**33**	27	6
Trastornos del aparato digestivo del recién nacido (P76-P78)	**3**	-	3
Alterac. afectan a la piel y anejos y la regul. temperat. del recién nacido (P80-P83)	**21**	21	-
Otros problemas del recién nacido (P84-P84)	**3**	-	3
Otros trastornos originados en el período perinatal (P90-P96)	**5**	2	3

3.2.3. Número de estancias causadas distribuido por sexo.
3.2.3.19. Malformaciones congénitas, deformidades y anomalías cromosómicas.

CÓDIGO CIE-10	TOTAL	VARÓN	MUJER	NO CONSTA
TOTAL	**95**	**29**	**66**	**0**
Malformaciones congénitas de los ojos, oídos, cara y cuello (Q10-Q18)	**2**	-	2	-
Malformaciones congénitas del aparato circulatorio (Q20-Q28)	**23**	16	7	-
Otras malformaciones congénitas del aparato digestivo (Q38-Q45)	**52**	1	51	-
Malformaciones congénitas de los órganos genitales (Q50-Q56)	**1**	-	1	-
Malformaciones congénitas del aparato urinario (Q60-Q64)	**8**	8	-	-
Malformaciones y deformidades congénitas del ap. musculoesquelético (Q65-Q79)	**4**	4	-	-
Otras malformaciones congénitas (Q80-Q89)	**5**	-	5	-

3.2.3. Número de estancias causadas distribuido por sexo.
3.2.3.20. Síntomas, signos y resultados anormales de pruebas complementarias, no clasificadas bajo otro concepto.

CÓDIGO CIE-10	TOTAL	VARÓN	MUJER
TOTAL	**3.686**	**1.754**	**1.932**
Síntomas y signos que afectan a los aparatos circulatorio y respiratorio (R00-R09)	**463**	235	228
Síntomas y signos que afectan al aparato digestivo y el abdomen (R10-R19)	**552**	225	327
Síntomas y signos que afectan a la piel y al tejido celular subcutáneo (R20-R23)	**66**	48	18
Síntomas y signos que involucran los sist. nervioso y ap. Musculoesquel. (R25-R29)	**102**	53	49
Síntomas y signos que afectan al aparato genitourinario (R30-R39)	**480**	308	172
Sínt. y sig. afectan a las func. cognitivas, percep., estado emoc. y la cond. (R40-R46)	**364**	148	216
Síntomas y signos que afectan al habla y a la voz (R47-R49)	**14**	13	1
Síntomas y signos generales (R50-R69)	**1.139**	504	635
Resultados anormales en analisis de sangre, sin diagnóstico (R70-R79)	**300**	102	198
Resultados anormales en análisis de orina, sin diagnóstico (R80-R82)	**17**	9	8
Resultados anorm. en anál. de líquidos corp., sust. y tej., sin diagnóstico (R83-R89)	**1**	-	1
Hallazgos anorm. en diagn. por imagen y estudios func., sin diagnóstico (R90-R94)	**151**	72	79
Marcadores tumorales anormales (R97-R97)	**37**	37	-

3.2.3. Número de estancias causadas distribuido por sexo.
3.2.3.21. Lesiones traumáticas, envenenamientos y otras consecuencias de causas externas.

CÓDIGO CIE-10	TOTAL	VARÓN	MUJER
TOTAL	**7.855**	**3.237**	**4.618**
Traumatismos en la cabeza (S00-S09)	**933**	508	425
Traumatismos en el cuello (S10-S19)	**57**	37	20
Traumatismos en el tórax (S20-S29)	**324**	132	192
Traum. abdomen, parte inf. espalda, columna lumbar, pelvis y genit. ext. (S30-S39)	**382**	151	231
Traumatismos en hombro y brazo (S40-S49)	**274**	71	203
Traumatismos en codo y antebrazo (S50-S59)	**171**	56	115
Traumatismos en muñeca, mano y dedos (S60-S69)	**40**	22	18
Traumatismos en cadera y muslo (S70-S79)	**2.070**	583	1.487
Traumatismos en rodilla y pierna (S80-S89)	**428**	183	245
Traumatismos en tobillo y pie (S90-S99)	**55**	20	35
Traumatismo en región corporal no especificada (T14-T14)	**214**	55	159
Efectos de cuerpo extraño que penetra a través de orificio natural (T15-T19)	**38**	21	17
Quemaduras y corrosiones superf. corporal externa, especif. por localiz. (T20-T25)	**17**	13	4
Quemaduras y corrosiones reg. corp. múltiples y las no especificadas (T30-T32)	**3**	-	3
Envenenamiento, infradosificación fárm., medicam. y sust. biológicas (T36-T50)	**21**	4	17
Otros efectos y los no especificados de causas externas (T66-T78)	**29**	5	24
Ciertas complicaciones precoces de traumatismos (T79-T79)	**49**	35	14
Complicaciones de la atención quirúrgica y médica, no clasificadas (T80-T88)	**2.750**	1.341	1.409

3.2.3. Número de estancias causadas distribuido por sexo.
3.2.3.22. Factores que influyen en el estado de salud y contacto con los servicios sanitarios

CÓDIGO CIE-10	TOTAL	VARÓN	MUJER
TOTAL	**813**	**357**	**456**
Personas en contacto con los servicios sanitarios para reconocim. médico (Z00-Z13)	**57**	35	22
Personas con riesgos potenciales de salud relac. con enferm. transm. (Z20-Z28)	**14**	10	4
Personas que contactan con los serv. san. por circunstanc. rel. con reprod. (Z30-Z39)	**11**	1	10
Contactos para otra atención específica de salud (Z40-Z53)	**731**	311	420

3.2.3. Número de estancias causadas distribuido por sexo.
3.2.3.23. Covid-19

CÓDIGO CIE-10	TOTAL	VARÓN	MUJER
TOTAL	**10.966**	**6.243**	**4.723**
Covid-19	**10.966**	6.243	4.723

3.2.4. Número de estancias causadas distribuido por edades.
3.2.4.1 Resumen por hospital

HOSPITAL	TOTAL	0 a 1	2 a 12	13 a 18	19 a 25	26 a 40	41 a 55	56 a 65	MAYOR DE 65
TOTAL	**115.756**	**593**	**335**	**208**	**1.912**	**5.611**	**13.035**	**13.626**	**80.436**
H.C.D. en Madrid	**90.954**	593	335	189	1.826	5.069	11.750	12.245	58.947
H.G.D. en Zaragoza	**24.802**	-	-	19	86	542	1.285	1.381	21.489

3.2.4. Número de estancias causadas distribuido por edades.
3.2.4.2. Resumen general por diagnóstico principal.

CÓDIGO CIE-10	TOTAL	0 a 1	2 a 12	13 a 18	19 a 25	26 a 40	41 a 55	56 a 65	MAYOR DE 65
TOTAL	**115.756**	**593**	**335**	**208**	**1.912**	**5.611**	**13.035**	**13.626**	**80.436**
A00-B99	**4.260**	9	12	16	58	146	462	564	2.993
C00-D49	**10.337**	-	-	-	217	215	893	1.852	7.160
D50-D89	**1.409**	-	-	-	-	18	157	112	1.122
E00-E89	**2.140**	-	8	13	41	53	92	112	1.821
F01-F99	**5.740**	-	-	29	796	740	2.227	608	1.340
G00-G99	**2.280**	14	-	3	16	71	392	176	1.608
H00-H59	**146**	-	-	-	11	41	27	10	57
H60-H95	**127**	2	2	4	-	11	31	7	70
I00-I99	**12.918**	-	-	11	23	80	412	791	11.601
J00-J99	**28.775**	108	248	16	104	941	2.664	3.553	21.141
K00-K95	**9.966**	-	11	40	121	593	1.572	1.469	6.160
L00-L99	**1.237**	6	20	12	26	96	112	107	858
M00-M99	**4.424**	-	4	3	21	248	446	726	2.976
N00-N99	**6.570**	16	9	-	30	239	378	446	5.452
O00-O9A	**1.655**	-	-	22	343	1.136	140	-	14
P00-P96	**357**	348	-	-	-	-	-	9	-
Q00-Q99	**95**	16	1	2	7	2	6	2	59
R00-R99	**3.686**	42	20	6	3	193	237	284	2.901
S00-T88	**7.855**	6	-	31	74	249	454	800	6.241
Z00-Z99	**813**	26	-	-	3	38	96	213	437
Covid-19	**10.966**	-	-	-	18	501	2.237	1.785	6.425

A00-B99	Enf. infecciosas y parasitarias (A00-B99)
C00-D49	Neoplasias (C00-D49)
D50-D89	Enf. de la sangre y órg. hematopoyéticos y trast. del mec. inmunológico (D50-D89)
E00-E89	Enf. endocrinas, nutricionales y metabólicas (E00-E89)
F01-F99	Trastornos mentales y de comportamiento (F01-F99)
G00-G99	Enf. del sistema nervioso (G00-G99)
H00-H59	Enf. del ojo y sus anexos (H00-H59)
H60-H95	Enf. del oído y de la apófisis mastoides (H60-H95)
I00-I99	Enf. del aparato circulatorio (I00-I99)
J00-J99	Enf. del aparato respiratorio (J00-J99)
K00-K95	Enf. del aparato digestivo (K00-K95)
L00-L99	Enf. de la piel y del tejido subcutáneo (L00-L99)
M00-M99	Enf. del aparato musculoesquelético y del tejido conectivo (M00-M99)
N00-N99	Enf. del aparato genitourinario (N00-N99)
O00-O9A	Embarazo, parto y puerperio (O00-O9A)
P00-P96	Ciertas afecciones originadas en el período perinatal (P00-P96)
Q00-Q99	Malformaciones congénitas, deformid. y anomalías cromosómicas (Q00-Q99)
R00-R99	Síntomas, signos y result. anorm. pruebas complem., no clasif. (R00-R99)
S00-T88	Lesiones traumáticas, envenenamientos y otras consecuencias de causas externas (S00-T88)
Z00-Z99	Factores que influyen en el estado de salud y contacto con Serv. San. (Z00-Z99)
Covid-19	Covid-19

3.2.4. Número de estancias causadas distribuido por edades.
3.2.4.3. Enfermedades infecciosas y parasitarias.

CÓDIGO CIE-10	TOTAL	0 a 1	2 a 12	13 a 18	19 a 25	26 a 40	41 a 55	56 a 65	MAYOR DE 65
TOTAL	**4.260**	**9**	**12**	**16**	**58**	**146**	**462**	**564**	**2.993**
A00-A09	**364**	1	3	-	12	27	15	40	266
A15-A19	**120**	-	-	16	-	40	-	16	48
A20-A28	**2**	-	-	-	-	-	-	-	2
A30-A49	**2.668**	-	-	-	45	28	322	207	2.066
A50-A64	**25**	-	-	-	-	7	-	-	18
A75-A79	**12**	-	-	-	-	-	-	12	-
A80-A89	**149**	-	-	-	-	-	-	82	67
A90-A99	**3**	-	-	-	-	3	-	-	-
B00-B09	**56**	-	-	-	-	-	6	9	41
B15-B19	**29**	8	-	-	1	5	3	12	-
B20	**97**	-	-	-	-	14	83	-	-
B25-B34	**340**	-	9	-	-	14	24	151	142
B35-B49	**171**	-	-	-	-	-	-	-	171
B50-B64	**21**	-	-	-	-	8	9	4	-
B65-B83	**149**	-	-	-	-	-	-	-	149
B90-B94	**0**	-	-	-	-	-	-	-	-
B99	**54**	-	-	-	-	-	-	31	23

A00-A09	Enf. Infecciosas intestinales (A00-A09)
A15-A19	Tuberculosis (A15-A19)
A20-A28	Ciertas zoonosis bacterianas (A20-A28)
A30-A49	Otras enfermedades bacterianas (A30-A49)
A50-A64	Infecciones con modo de transmisión predominatemente sexual (A50-A64)
A75-A79	Rickettsiosis (A75-A79)
A80-A89	Infecciones virales y por priones del sist. nervioso central (A80-A89)
A90-A99	Fiebras virales transmitidas por artrópodos y fiebres virales hemorrágicas (A90-A99)
B00-B09	Infecciones virales caracterizadas por lesiones de la piel y de las membr. mucosas (B00-B09)
B15-B19	Hepatitis viral (B15-B19)
B20	Enfermedad por virus de la inmunodeficiencia humana [VIH] (B20)
B25-B34	Otras enfermedades virales (B25-B34)
B35-B49	Micosis (B35-B49)
B50-B64	Enfermedades causadas por protozoos (B50-B64)
B65-B83	Helmintiasis (B65-B83)
B90-B94	Secuelas de enfermedades infecciosas y parasitarias (B90-B94)
B99	Otras enfermedades infecciosas (B99)

3.2.4. Número de estancias causadas distribuido por edades.
3.2.4.4. Neoplasias.

CÓDIGO CIE-10	TOTAL	0 a 1	2 a 12	13 a 18	19 a 25	26 a 40	41 a 55	56 a 65	MAYOR DE 65
TOTAL	**10.337**	**0**	**0**	**0**	**217**	**215**	**893**	**1.852**	**7.160**
C00-C14	**132**	-	-	-	-	-	-	15	117
C15-C26	**3.060**	-	-	-	-	-	110	318	2.632
C30-C39	**1.565**	-	-	-	-	108	97	436	924
C40-C41	**6**	-	-	-	-	-	-	-	6
C43-C44	**74**	-	-	-	-	3	1	-	70
C45-C49	**159**	-	-	-	-	-	1	54	104
C50	**236**	-	-	-	-	12	83	25	116
C51-C58	**351**	-	-	-	-	19	57	56	219
C60-C63	**379**	-	-	-	-	1	23	99	256
C64-C68	**861**	-	-	-	-	-	94	45	722
C69-C72	**468**	-	-	-	181	-	5	275	7
C73-C75	**38**	-	-	-	-	2	7	22	7
C7A	**25**	-	-	-	-	-	-	-	25
C7B	**2**	-	-	-	-	-	-	-	2
C76-C80	**1.108**	-	-	-	-	11	189	149	759
C81-C96	**676**	-	-	-	28	21	33	58	536
D00-D09	**93**	-	-	-	-	10	15	45	23
D10-D36	**580**	-	-	-	8	27	162	150	233
D3A	**1**	-	-	-	-	-	-	1	-
D37-D48	**250**	-	-	-	-	-	7	55	188
D49	**273**	-	-	-	-	1	9	49	214

C00-C14	Neoplasias malignas de labio, cavidad oral y faringe (C00-C14)
C15-C26	Neoplasias malignas de órganos digestivos (C15-C26)
C30-C39	Neoplasias malignas de órganos respiratorios e intratorácicos (C30-C39)
C40-C41	Neoplasias malignas de hueso y cartílago articular (C40-C41)
C43-C44	Melanoma y otras neoplasias malignas de piel (C43-C44)
C45-C49	Neoplasias malignas de tejidos mesoteliales y tejidos blandos (C45-C49)
C50	Neoplasias malignas de mama (C50)
C51-C58	Neoplasias malignas de órganos genitales femeninos (C51-C58)
C60-C63	Neoplasias malignas de órganos genitales masculinos (C60-C63)
C64-C68	Neoplasias malignas de tracto urinario (C64-C68)
C69-C72	Neoplasias malignas de ojo, cerebro y otras partes del sist. nerv. central (C69-C72)
C73-C75	Neoplasias malingas de tiroides y otras glándulas endocrinas (C73-C75)
C7A	Tumores malignos neuroendocrinos (C7A)
C7B	Tumores neuroendocrinos secundarios (C7B)
C76-C80	Neoplasias malignas de localizaciones mal def. y otras local. secun. y no espec. (C76-C80)
C81-C96	Neoplasia maligna de tejidos linfoide, hemopoyético y relac. (C81-C96)
D00-D09	Neoplasias in situ (D00-D09)
D10-D36	Tumores benignos, excepto tumores neuroendocrinos benignos (D10-D36)
D3A	Tumores neuroendocrinos benignos (D3A)
D37-D48	Neoplasias de comportamiento incierto, policitemia vera y síndromes mielodisplásticos (D37-D48)
D49	Neoplasias de comportamiento no especificado (D49)

3.2.4. Número de varones hospitalizados distribuido por edades.
3.2.4.5. Enfermedades de la sangre y de los órgan. hematopoyéticos y trastornos que afectan al mecan. inmunológico

CÓDIGO CIE-10	TOTAL	0 a 1	2 a 12	13 a 18	19 a 25	26 a 40	41 a 55	56 a 65	MAYOR DE 65
TOTAL	**1.409**	**0**	**0**	**0**	**0**	**18**	**157**	**112**	**1.122**
D50-D53	**597**	-	-	-	-	6	35	63	493
D55-D59	**62**	-	-	-	-	2	6	21	33
D60-D64	**405**	-	-	-	-	-	19	9	377
D65-D69	**145**	-	-	-	-	-	17	-	128
D70-D77	**163**	-	-	-	-	10	43	19	91
D80-D89	**37**	-	-	-	-	-	37	-	-

D50-D53	Anemias carenciales (D50-D53)
D55-D59	Anemias hemolíticas (D55-D59)
D60-D64	Anemia aplásica y otras anemias y síndromes de insufic. medular (D60-D64)
D65-D69	Alteraciones de la coagulación, púrpura y otras afecc. hemorrágicas (D65-D69)
D70-D77	Otros trastornos de la sangre de los órganos hematopoyéticos (D70-D77)
D80-D89	Algunos trastornos que afectan al mecanismo inmunitario (D80-D89)

3.2.4. Número de estancias causadas distribuido por edades.
3.2.4.6. Enfermedades endocrinas, nutricionales y metabólicas.

CÓDIGO CIE-10	TOTAL	0 a 1	2 a 12	13 a 18	19 a 25	26 a 40	41 a 55	56 a 65	MAYOR DE 65
TOTAL	**2.140**	**0**	**8**	**13**	**41**	**53**	**92**	**112**	**1.821**
E00-E07	**145**	-	-	-	7	27	45	6	60
E08-E13	**806**	-	8	13	34	26	32	81	612
E20-E35	**111**	-	-	-	-	-	9	2	100
E40-E46	**184**	-	-	-	-	-	-	-	184
E50-E64	**7**	-	-	-	-	-	-	7	-
E65-E68	**1**	-	-	-	-	-	1	-	-
E70-E88	**886**	-	-	-	-	-	5	16	865

E00-E07	Trastornos de glándula tiroides (E00-E07)
E08-E13	Diabetes mellitus (E08-E13)
E20-E35	Trastornos de otras glándulas endocrinas (E20-E35)
E40-E46	Desnutrición (E40-E46)
E50-E64	Otras carencias nutricionales (E50-E64)
E65-E68	Sobrepeso, obesidad y otros tipos de hiperalimentación (E65-E68)
E70-E88	Alteraciones metabólicas (E70-E88)

3.2.4. Número de estancias causadas distribuido por edades.
3.2.4.7 Trastornos mentales y de comportamiento.

CÓDIGO CIE-10	TOTAL	0 a 1	2 a 12	13 a 18	19 a 25	26 a 40	41 a 55	56 a 65	MAYOR DE 65
TOTAL	**5.740**	**0**	**0**	**29**	**796**	**740**	**2.227**	**608**	**1.340**
F01-F09	**472**	-	-	-	-	-	21	43	408
F10-F19	**306**	-	-	-	28	105	146	27	-
F20-F29	**2.055**	-	-	16	376	237	859	259	308
F30-F39	**1.369**	-	-	-	58	159	537	191	424
F40-F48	**732**	-	-	13	47	74	376	45	177
F50-F59	**238**	-	-	-	171	57	10	-	-
F60-F69	**461**	-	-	-	116	91	206	25	23
F70-F79	**33**	-	-	-	-	-	33	-	-
F90-F98	**57**	-	-	-	-	-	39	18	-
F99-F99	**17**	-	-	-	-	17	-	-	-

F01-F09	Trastornos mentales debidos a afecciones fisiológicas conocidas (F01-F09)
F10-F19	Trastornos mentales y del comport. por consumo de sust. psicoactivas (F10-F19)
F20-F29	Esquizofrenia, trast. esquizot., trast. delir. y otros no rel. con est. ánimo (F20-F29)
F30-F39	Trastornos del estado de ánimo [afectivos] (F30-F39)
F40-F48	Trast. ansiedad disoc., rel. con estrés y otros trast. ment. somat. no piscót. (F40-F48)
F50-F59	Síndromes de comportam. asociados a trast. fisiológicos y factores físicos (F50-F59)
F60-F69	Trastornos de personalidad y comportamiento del adulto (F60-F69)
F70-F79	Discapacidad intelectual (F70-F79)
F90-F98	Trast. de conducta y trast. emocion. cuyo inicio es en infancia y adoles. (F90-F98)
F99-F99	Trastorno mental no especificado (F99-F99)

3.2.4. Número de estancias causadas distribuido por edades.
3.2.4.8. Enfermedades del sistema nervioso.

CÓDIGO CIE-10	TOTAL	0 a 1	2 a 12	13 a 18	19 a 25	26 a 40	41 a 55	56 a 65	MAYOR DE 65
TOTAL	**2.280**	**14**	**0**	**3**	**16**	**71**	**392**	**176**	**1.608**
G00-G09	**96**	14	-	-	-	-	6	-	76
G10-G14	**48**	-	-	-	-	-	10	23	15
G20-G26	**180**	-	-	-	-	-	2	40	138
G30-G32	**225**	-	-	-	-	-	-	6	219
G35-G37	**47**	-	-	-	8	20	13	6	-
G40-G47	**886**	-	-	3	7	40	81	25	730
G50-G59	**30**	-	-	-	-	8	4	-	18
G60-G65	**184**	-	-	-	-	-	134	-	50
G70-G73	**84**	-	-	-	1	-	-	3	80
G80-G83	**34**	-	-	-	-	-	4	8	22
G89-G99	**466**	-	-	-	-	3	138	65	260

G00-G09	Enfermedades inflamatorias del sistema nervioso central (G00-G09)
G10-G14	Atrofias sistémicas que afectan principalmente al sist. nervioso central (G10-G14)
G20-G26	Trastornos extrapiramidales y del movimiento (G20-G26)
G30-G32	Otras enfermdades degenerativas del sistema nervioso (G30-G32)
G35-G37	Enfermedades desmielinizantes del sistema nervioso central (G35-G37)
G40-G47	Trastornos episódicos y paroxísticos (G40-G47)
G50-G59	Trastornos de los nervios, de las raíces y de los plexos nerviosos (G50-G59)
G60-G65	Polineuropatías y otros trastornos del sistema nervioso periférico (G60-G65)
G70-G73	Enfermedades de la unión neuromuscular y del músculo (G70-G73)
G80-G83	Parálisis cerebral y otros síndromes paralíticos (G80-G83)
G89-G99	Otros trastornos del sistema nervioso (G89-G99)

3.2.4. Número de estancias causadas distribuido por edades.
3.2.4.9. Enfermedades del ojo y sus anexos.

CÓDIGO CIE-10	TOTAL	0 a 1	2 a 12	13 a 18	19 a 25	26 a 40	41 a 55	56 a 65	MAYOR DE 65
TOTAL	**146**	**0**	**0**	**0**	**11**	**41**	**27**	**10**	**57**
H00-H05	**30**	-	-	-	-	-	20	-	10
H10-H11	**0**	-	-	-	-	-	-	-	-
H15-H22	**7**	-	-	-	-	-	5	-	2
H25-H28	**0**	-	-	-	-	-	-	-	-
H30-H36	**3**	-	-	-	-	-	-	-	3
H40-H42	**0**	-	-	-	-	-	-	-	-
H43-H44	**40**	-	-	-	-	40	-	-	-
H46-H47	**28**	-	-	-	11	-	-	9	8
H49-H52	**27**	-	-	-	-	1	-	-	26
H53-H54	**7**	-	-	-	-	-	-	1	6
H55-H59	**4**	-	-	-	-	-	2	-	2

H00-H05	Trastornos de párpado, aparato lacrimal y órbita (H00-H05)
H10-H11	Trastornos de conjuntiva (H10-H11)
H15-H22	Trastornos de esclerótica, córnea, iris y cuerpo ciliar (H15-H22)
H25-H28	Trastornos del cristalino (H25-H28)
H30-H36	Trastornos de coroides y retina (H30-H36)
H40-H42	Glaucoma (H40-H42)
H43-H44	Trastornos de cuerpo vítreo y globo ocular (H43-H44)
H46-H47	Trastornos de nervio óptico y vías visuales (H46-H47)
H49-H52	Trast. de músculos oculares, mov. binocular, acomodación y refracción (H49-H52)
H53-H54	Alteraciones visuales y ceguera (H53-H54)
H55-H59	Otros trastornos del ojo y sus anexos (H55-H59)

3.2.4. Número de estancias causadas distribuido por edades.
3.2.4.10. Enfermedades del oido y de la apófisis mastoides.

CÓDIGO CIE-10	TOTAL	0 a 1	2 a 12	13 a 18	19 a 25	26 a 40	41 a 55	56 a 65	MAYOR DE 65
TOTAL	**127**	**2**	**2**	**4**	**0**	**11**	**31**	**7**	**70**
H60-H62	**13**	2	2	-	-	-	-	-	9
H65-H75	**26**	-	-	4	-	9	9	2	2
H80-H83	**78**	-	-	-	-	2	19	5	52
H90-H95	**10**	-	-	-	-	-	3	-	7

H60-H62	Enfermedades del oído externo (H60-H62)
H65-H75	Enfermedades del oido medio y mastoides (H65-H75)
H80-H83	Enfermedades del oído interno (H80-H83)
H90-H95	Otros trastornos del oído (H90-H95)

3.2.4. Número de estancias causadas distribuido por edades.
3.2.4.11. Enfermedades del aparato circulatorio.

CÓDIGO CIE-10	TOTAL	0 a 1	2 a 12	13 a 18	19 a 25	26 a 40	41 a 55	56 a 65	MAYOR DE 65
TOTAL	**12.918**	**0**	**0**	**11**	**23**	**80**	**412**	**791**	**11.601**
I00-I02	**7**	-	-	-	-	-	7	-	-
I05-I09	**26**	-	-	-	-	-	-	-	26
I10-I16	**2.460**	-	-	-	-	10	11	133	2.306
I20-I25	**1.105**	-	-	-	-	2	94	104	905
I26-I28	**1.074**	-	-	-	-	-	41	67	966
I30-I52	**5.496**	-	-	4	6	18	55	141	5.272
I60-I69	**1.975**	-	-	-	15	13	129	209	1.609
I70-I79	**360**	-	-	-	-	36	50	65	209
I80-I89	**256**	-	-	7	2	1	24	50	172
I95-I99	**159**	-	-	-	-	-	1	22	136

I00-I02	Fiebre reumática aguda (I00-I02)
I05-I09	Enfermedades reumáticas crónicas cardiacas (I05-I09)
I10-I16	Enfermedades hipertensivas (I10-I16)
I20-I25	Enfermedades isquémicas cardiacas (I20-I25)
I26-I28	Enfermedad pulmonar cardiaca y enf. de la circulación pulmonar (I26-I28)
I30-I52	Otras formas de enfermedad cardiaca (I30-I52)
I60-I69	Enfermedades cerebrovasculares (I60-I69)
I70-I79	Enfermedades de arterias, arteriolas y capilares (I70-I79)
I80-I89	Enf. de venas, vasos y ganglios linfáticos, no clasificadas (I80-I89)

3.2.4. Número de estancias causadas distribuido por edades.
3.2.4.12. Enfermedades del aparato respiratorio.

CÓDIGO CIE-10	TOTAL	0 a 1	2 a 12	13 a 18	19 a 25	26 a 40	41 a 55	56 a 65	MAYOR DE 65
TOTAL	**28.775**	**108**	**248**	**16**	**104**	**941**	**2.664**	**3.553**	**21.141**
J00-J06	**90**	5	16	1	4	9	-	6	49
J09-J18	**15.712**	9	65	8	25	643	1.748	2.583	10.631
J20-J22	**3.965**	64	51	-	8	46	192	134	3.470
J30-J39	**452**	-	10	7	46	113	125	19	132
J40-J47	**4.129**	-	28	-	6	37	317	382	3.359
J60-J70	**1.191**	-	-	-	-	-	30	14	1.147
J80-J84	**685**	-	-	-	-	12	67	247	359
J85-J86	**190**	-	-	-	-	25	25	34	106
J90-J94	**288**	-	-	-	15	23	24	25	201
J95	**68**	-	-	-	-	27	-	2	39
J96-J99	**2.005**	30	78	-	-	6	136	107	1.648

J00-J06	Infecciones agudas del tracto respiratorio superior (J00-J06)
J09-J18	Gripe y neumonía (J09-J18)
J20-J22	Otras infecciones agudas del tracto respiratorio inferior (J20-J22)
J30-J39	Otras enfermedades del tracto respiratorio superior (J30-J39)
J40-J47	Enfermedades crónicas del tracto respiratorio inferior (J40-J47)
J60-J70	Enfermedades pulmonares por agentes externos (J60-J70)
J80-J84	Otras enfermedades respiratorias que afectan principalmente al intersticio (J80-J84)
J85-J86	Enfermedades supurativas y necróticas del tracto respiratorio inferior (J85-J86)
J90-J94	Otras enfermedades de la pleura (J90-J94)
J95	Complicaciones y trast. Intraoperat. y posproced. de aparato respir.o, no clasificados (J95)
J96-J99	Otras enfermedades del aparato respiratorio (J96-J99)

3.2.4. Número de estancias causadas distribuido por edades.
3.2.4.13. Enfermedades del aparato digestivo.

CÓDIGO CIE-10	TOTAL	0 a 1	2 a 12	13 a 18	19 a 25	26 a 40	41 a 55	56 a 65	MAYOR DE 65
TOTAL	**9.966**	**0**	**11**	**40**	**121**	**593**	**1.572**	**1.469**	**6.160**
K00-K14	**84**	-	-	5	8	25	7	4	35
K20-K31	**836**	-	-	-	10	30	94	150	552
K35-K38	**488**	-	-	35	57	105	105	113	73
K40-K46	**689**	-	-	-	3	52	110	104	420
K50-K52	**562**	-	9	-	11	31	25	37	449
K55-K64	**2.551**	-	-	-	2	96	174	302	1.977
K65-K68	**168**	-	-	-	-	-	94	67	7
K70-K77	**884**	-	-	-	-	53	204	326	301
K80-K87	**3.167**	-	-	-	30	179	717	341	1.900
K90-K95	**537**	-	2	-	-	22	42	25	446

K00-K14	Enfermedades de la cavidad oral y glándulas salivales (K00-K14)
K20-K31	Enfermedades del esófago, estómago y duodeno (K20-K31)
K35-K38	Enfermedades del apéndice (K35-K38)
K40-K46	Hernia (K40-K46)
K50-K52	Enteritis y colitis no infecciosas (K50-K52)
K55-K64	Otras enfermedades de los intestinos (K55-K64)
K65-K68	Enfermedades del peritoneo y retroperitoneo (K65-K68)
K70-K77	Enfermedades de hígado (K70-K77)
K80-K87	Trastornos de la vesícula biliar, vías biliares y páncreas (K80-K87)
K90-K95	Otras enfermedades del aparato digestivo (K90-K95)

3.2.4. Número de estancias causadas distribuido por edades.
3.2.4.14. Enfermedades de la piel y el tejido subcutáneo.

CÓDIGO CIE-10	TOTAL	0 a 1	2 a 12	13 a 18	19 a 25	26 a 40	41 a 55	56 a 65	MAYOR DE 65
TOTAL	**1.237**	**6**	**20**	**12**	**26**	**96**	**112**	**107**	**858**
L00-L08	**710**	6	10	11	26	51	74	70	462
L10-L14	**27**	-	-	-	-	-	-	-	27
L20-L30	**30**	-	7	-	-	-	6	-	17
L40-L45	**7**	-	-	-	-	-	-	7	-
L49-L54	**39**	-	3	-	-	18	-	-	18
L55-L59	**15**	-	-	-	-	-	1	-	14
L60-L75	**5**	-	-	1	-	1	3	-	-
L76-L76	**15**	-	-	-	-	-	1	-	14
L80-L99	**389**	-	-	-	-	26	27	30	306

L00-L08	Infecciones de la piel y del tejido subcutáneo (L00-L08)
L10-L14	Trastornos ampollosos (L10-L14)
L20-L30	Dermatitis y eccema (L20-L30)
L40-L45	Trastornos papuloescamosos (L40-L45)
L49-L54	Urticaria y eritema (L49-L54)
L55-L59	Trastornos de la piel y del tejido subcutáneo relacionados con la radiación (L55-L59)
L60-L75	Trastornos de los anejos cutáneos (L60-L75)
L76-L76	Complicac. intraoperatorias y posproced. de la piel y del tej. subcutáneo (L76-L76)
L80-L99	Otros trastornos de la piel y del tejido subcutáneo (L80-L99)

3.2.4. Número de estancias causadas distribuido por edades.
3.2.4.15. Enfermedades del aparato musculoesquelético y del tejido conectivo.

CÓDIGO CIE-10	TOTAL	0 a 1	2 a 12	13 a 18	19 a 25	26 a 40	41 a 55	56 a 65	MAYOR DE 65
TOTAL	**4.424**	**0**	**4**	**3**	**21**	**248**	**446**	**726**	**2.976**
M05-M14	**60**	-	-	-	-	-	3	20	37
M15-M19	**745**	-	-	-	-	-	17	142	586
M20-M25	**316**	-	-	3	12	62	99	90	50
M26-M27	**8**	-	-	-	-	-	6	-	2
M30-M36	**183**	-	-	-	-	-	-	65	118
M40-M43	**53**	-	-	-	-	-	24	-	29
M45-M49	**619**	-	-	-	-	12	75	135	397
M50-M54	**524**	-	-	-	-	55	128	80	261
M60-M63	**156**	-	2	-	9	29	12	6	98
M65-M67	**36**	-	-	-	-	2	20	8	6
M70-M79	**170**	-	-	-	-	5	31	47	87
M80-M85	**1.096**	-	-	-	-	-	2	77	1.017
M86-M90	**323**	-	2	-	-	83	10	27	201
M91-M94	**2**	-	-	-	-	-	2	-	-
M96-M96	**133**	-	-	-	-	-	17	29	87

M05-M14	Poliartropatías inflamatorias (M05-M14)
M15-M19	Artrosis (M15-M19)
M20-M25	Otros trastornos de articulación (M20-M25)
M26-M27	Anomalías dentofaciales [incl. maloclusión] y otros trast. mandibulares (M26-M27)
M30-M36	Trastornos sistémicos del tejido conectivo (M30-M36)
M40-M43	Dorsopatías deformantes (M40-M43)
M45-M49	Espondilopatías (M45-M49)
M50-M54	Otras dorsopatías (M50-M54)
M60-M63	Trastornos de los músculos (M60-M63)
M65-M67	Trastornos de membrana sinovial y tendones (M65-M67)
M70-M79	Otros trastornos de partes blandas (M70-M79)
M80-M85	Trastornos de densidad y estructura óseas (M80-M85)
M86-M90	Otras osteopatías (M86-M90)
M91-M94	Condropatías (M91-M94)
M96-M96	Compl. y trast. intraop. y posproced. ap. musculoesquelético, no clas. (M96-M96)

3.2.4. Número de estancias causadas distribuido por edades.
3.2.4.16. Enfermedades del aparato genitourinario

CÓDIGO CIE-10	TOTAL	0 a 1	2 a 12	13 a 18	19 a 25	26 a 40	41 a 55	56 a 65	MAYOR DE 65
TOTAL	**6.570**	**16**	**9**	**0**	**30**	**239**	**378**	**446**	**5.452**
N00-N08	**34**	-	-	-	-	1	2	-	31
N10-N16	**421**	-	-	-	14	32	64	87	224
N17-N19	**985**	-	-	-	-	39	12	116	818
N20-N23	**221**	-	-	-	2	24	71	35	89
N25-N29	**48**	5	-	-	-	-	5	-	38
N30-N39	**4.201**	11	9	-	1	14	92	86	3.988
N40-N53	**274**	-	-	-	-	-	10	97	167
N60-N65	**41**	-	-	-	10	13	8	3	7
N70-N77	**122**	-	-	-	2	71	49	-	-
N80-N98	**180**	-	-	-	1	43	49	15	72
N99-N99	**43**	-	-	-	-	2	16	7	18

N00-N08	Enfermedades glomerulares (N00-N08)
N10-N16	Enfermedades renales túbulo-intersticiales (N10-N16)
N17-N19	Fallo renal agudo y enfermedad renal crónica (N17-N19)
N20-N23	Litiasis urinaria (N20-N23)
N25-N29	Otros trastornos del riñón y uréter (N25-N29)
N30-N39	Otras enfermedades del aparato urinario (N30-N39)
N40-N53	Enfermedades de los órganos genitales masculinos (N40-N53)
N60-N65	Trastornos de la mama (N60-N65)
N70-N77	Enfermedades inflamatorias de los órganos pélvicos femeninos (N70-N77)
N80-N98	Trastornos no inflamatorios del tracto genital femenino (N80-N98)
N99-N99	Compl. y trast. Intraop. y posproced. ap. genitourinario, no clasificados (N99-N99)

3.2.4. Número de estancias causadas distribuido por edades.
3.2.4.17. Embarazo, parto y puerperio.

CÓDIGO CIE-10	TOTAL	0 a 1	2 a 12	13 a 18	19 a 25	26 a 40	41 a 55	56 a 65	MAYOR DE 65
TOTAL	**1.655**	**0**	**0**	**22**	**343**	**1.136**	**140**	**0**	**14**
O00-O08	**74**	-	-	-	10	42	8	-	14
O10-O16	**42**	-	-	-	25	12	5	-	-
O20-O29	**150**	-	-	2	38	103	7	-	-
O30-O48	**730**	-	-	7	144	501	78	-	-
O60-O77	**279**	-	-	2	41	209	27	-	-
O80-O82	**245**	-	-	11	69	157	8	-	-
O85-O92	**15**	-	-	-	-	15	-	-	-
O94-O9A	**120**	-	-	-	16	97	7	-	-

O00-O08	Embarazo con resultado abortivo (O00-O08)
O10-O16	Edema, proteinuria y trast. hipertensivos embarazo, parto y puerperio (O10-O16)
O20-O29	Otros trastornos maternos relacionados principalmente con el embarazo (O20-O29)
O30-O48	Atención materna rel. con el feto y cavidad amniótica y probl. en el parto (O30-O48)
O60-O77	Complicaciones del trabajo de parto y del parto (O60-O77)
O80-O82	Contacto para el parto (O80-O82)
O85-O92	Complicaciones principalmente relacionadas con puerperio (O85-O92)
O94-O9A	Otras afecciones obstétricas no clasificadas bajo otro concepto (O94-O9A)

3.2.4. Número de estancias causadas distribuido por edades.
3.2.4.18. Ciertas afecciones originadas en el periodo perinatal.

CÓDIGO CIE-10	TOTAL	0 a 1	2 a 12	13 a 18	19 a 25	26 a 40	41 a 55	56 a 65	MAYOR DE 65
TOTAL	**357**	**348**	**0**	**0**	**0**	**0**	**0**	**9**	**0**
P00-P04	**21**	21	-	-	-	-	-	-	-
P05-P08	**75**	75	-	-	-	-	-	-	-
P19-P29	**56**	56	-	-	-	-	-	-	-
P35-P39	**44**	41	-	-	-	-	-	3	-
P50-P61	**96**	96	-	-	-	-	-	-	-
P70-P74	**33**	27	-	-	-	-	-	6	-
P76-P78	**3**	3	-	-	-	-	-	-	-
P80-P83	**21**	21	-	-	-	-	-	-	-
P84-P84	**3**	3	-	-	-	-	-	-	-
P90-P96	**5**	5	-	-	-	-	-	-	-

P00-P04	Recién nacido afect. por factores maternos y compl. embarazo y parto (P00-P04)
P05-P08	Trastornos recién nacido rel. con duración gestación y crecimiento fetal (P05-P08)
P19-P29	Trastornos respiratorios y cardiovasculares específ. del período perinatal (P19-P29)
P35-P39	Infecciones específicas del período perinatal (P35-P39)
P50-P61	Trastornos hemorrágicos y hematológicos del recién nacido (P50-P61)
P70-P74	Trastornos endocrinos y metabólicos transitorios específ. recién nacido (P70-P74)
P76-P78	Trastornos del aparato digestivo del recién nacido (P76-P78)
P80-P83	Alterac. afectan a la piel y anejos y la regul. temperat. del recién nacido (P80-P83)
P84-P84	Otros problemas del recién nacido (P84-P84)
P90-P96	Otros trastornos originados en el período perinatal (P90-P96)

3.2.4. Número de estancias causadas distribuido por edades.
3.2.4.19. Malformaciones congénitas, deformidades y anomalías cromosómicas.

CÓDIGO CIE-10	TOTAL	0 a 1	2 a 12	13 a 18	19 a 25	26 a 40	41 a 55	56 a 65	MAYOR DE 65
TOTAL	**95**	**16**	**1**	**2**	**7**	**2**	**6**	**2**	**59**
Q10-Q18	**2**	-	-	2	-	-	-	-	-
Q20-Q28	**23**	12	-	-	5	2	2	2	-
Q38-Q45	**52**	-	1	-	-	-	-	-	51
Q50-Q56	**1**	-	-	-	1	-	-	-	-
Q60-Q64	**8**	-	-	-	-	-	-	-	8
Q65-Q79	**4**	4	-	-	-	-	-	-	-
Q80-Q89	**5**	-	-	-	1	-	4	-	-

Q10-Q18	Malformaciones congénitas de los ojos, oídos, cara y cuello (Q10-Q18)
Q20-Q28	Malformaciones congénitas del aparato circulatorio (Q20-Q28)
Q38-Q45	Otras malformaciones congénitas del aparato digestivo (Q38-Q45)
Q50-Q56	Malformaciones congénitas de los órganos genitales (Q50-Q56)
Q60-Q64	Malformaciones congénitas del aparato urinario (Q60-Q64)
Q65-Q79	Malformaciones y deformidades congénitas del ap. musculoesquelético (Q65-Q79)
Q80-Q89	Otras malformaciones congénitas (Q80-Q89)

3.2.4. Número de estancias causadas distribuido por edades.
3.2.4.20. Síntomas, signos y resultados anormales de pruebas complementarias, no clasificadas bajo otro concepto.

CÓDIGO CIE-10	TOTAL	0 a 1	2 a 12	13 a 18	19 a 25	26 a 40	41 a 55	56 a 65	MAYOR DE 65
TOTAL	**3.686**	**42**	**20**	**6**	**3**	**193**	**237**	**284**	**2.901**
R00-R09	**463**	27	-	-	2	17	26	38	353
R10-R19	**552**	3	5	6	-	33	49	32	424
R20-R23	**66**	-	-	-	-	20	-	7	39
R25-R29	**102**	-	-	-	-	23	3	22	54
R30-R39	**480**	-	-	-	-	2	20	35	423
R40-R46	**364**	-	-	-	-	20	33	17	294
R47-R49	**14**	-	-	-	-	-	-	2	12
R50-R69	**1.139**	12	15	-	1	73	85	57	896
R70-R79	**300**	-	-	-	-	1	5	34	260
R80-R82	**17**	-	-	-	-	3	-	1	13
R83-R89	**1**	-	-	-	-	1	-	-	-
R90-R94	**151**	-	-	-	-	-	13	25	113
R97-R97	**37**	-	-	-	-	-	3	14	20

R00-R09	Síntomas y signos que afectan a los aparatos circulatorio y respiratorio (R00-R09)
R10-R19	Síntomas y signos que afectan al aparato digestivo y el abdomen (R10-R19)
R20-R23	Síntomas y signos que afectan a la piel y al tejido celular subcutáneo (R20-R23)
R25-R29	Síntomas y signos que involucran los sist. nervioso y ap. Musculoesquel. (R25-R29)
R30-R39	Síntomas y signos que afectan al aparato genitourinario (R30-R39)
R40-R46	Sínt. y sig. afectan a las func. cognitivas, percep., estado emoc. y la cond. (R40-R46)
R47-R49	Síntomas y signos que afectan al habla y a la voz (R47-R49)
R50-R69	Síntomas y signos generales (R50-R69)
R70-R79	Resultados anormales en analisis de sangre, sin diagnóstico (R70-R79)
R80-R82	Resultados anormales en análisis de orina, sin diagnóstico (R80-R82)
R83-R89	Resultados anorm. en anál. de líquidos corp., sust. y tej., sin diagnóstico (R83-R89)
R90-R94	Hallazgos anorm. en diagn. por imagen y estudios func., sin diagnóstico (R90-R94)
R97-R97	Marcadores tumorales anormales (R97-R97)

3.2.4. Número de estancias causadas distribuido por edades.
3.2.4.21. Lesiones traumáticas, envenenamientos y otras consecuencias de causas externas.

CÓDIGO CIE-10	TOTAL	0 a 1	2 a 12	13 a 18	19 a 25	26 a 40	41 a 55	56 a 65	MAYOR DE 65
TOTAL	**7.855**	**6**	**0**	**31**	**74**	**249**	**454**	**800**	**6.241**
S00-S09	**933**	-	-	2	3	8	40	101	779
S10-S19	**57**	-	-	-	-	9	-	-	48
S20-S29	**324**	-	-	-	8	2	14	14	286
S30-S39	**382**	-	-	-	-	-	36	17	329
S40-S49	**274**	-	-	12	2	22	17	28	193
S50-S59	**171**	-	-	4	15	23	13	27	89
S60-S69	**40**	-	-	1	3	13	14	5	4
S70-S79	**2.070**	-	-	-	1	2	-	109	1.958
S80-S89	**428**	-	-	12	11	50	112	75	168
S90-S99	**55**	-	-	-	1	16	6	5	27
T14-T14	**214**	-	-	-	-	27	54	53	80
T15-T19	**38**	-	-	-	-	-	-	-	38
T20-T25	**17**	4	-	-	2	-	-	11	-
T30-T32	**3**	2	-	-	-	1	-	-	-
T36-T50	**21**	-	-	-	-	-	4	-	17
T66-T78	**29**	-	-	-	5	1	-	-	23
T79-T79	**49**	-	-	-	-	-	-	16	33
T80-T88	**2.750**	-	-	-	23	75	144	339	2.169

S00-S09	Traumatismos en la cabeza (S00-S09)
S10-S19	Traumatismos en el cuello (S10-S19)
S20-S29	Traumatismos en el tórax (S20-S29)
S30-S39	Traum. abdomen, parte inf. espalda, columna lumbar, pelvis y genit. ext. (S30-S39)
S40-S49	Traumatismos en hombro y brazo (S40-S49)
S50-S59	Traumatismos en codo y antebrazo (S50-S59)
S60-S69	Traumatismos en muñeca, mano y dedos (S60-S69)
S70-S79	Traumatismos en cadera y muslo (S70-S79)
S80-S89	Traumatismos en rodilla y pierna (S80-S89)
S90-S99	Traumatismos en tobillo y pie (S90-S99)
T14-T14	Traumatismo en región corporal no especificada (T14-T14)
T15-T19	Efectos de cuerpo extraño que penetra a través de orificio natural (T15-T19)
T20-T25	Quemaduras y corrosiones superf. corporal externa, especif. por localiz. (T20-T25)
T30-T32	Quemaduras y corrosiones reg. corp. múltiples y las no especificadas (T30-T32)
T36-T50	Envenenamiento, infradosificación fárm., medicam. y sust. biológicas (T36-T50)
T66-T78	Otros efectos y los no especificados de causas externas (T66-T78)
T79-T79	Ciertas complicaciones precoces de traumatismos (T79-T79)
T80-T88	Complicaciones de la atención quirúrgica y médica, no clasificadas (T80-T88)

3.2.4. Número de estancias causadas distribuido por edades.
3.2.4.22. Factores que influyen en el estado de salud y contacto con los servicios sanitarios

CÓDIGO CIE-10	TOTAL	0 a 1	2 a 12	13 a 18	19 a 25	26 a 40	41 a 55	56 a 65	MAYOR DE 65
TOTAL	**813**	**26**	**0**	**0**	**3**	**38**	**96**	**213**	**437**
Z00-Z13	**57**	26	-	-	1	2	1	2	25
Z20-Z28	**14**	-	-	-	-	4	6	-	4
Z30-Z39	**11**	-	-	-	-	8	3	-	-
Z40-Z53	**731**	-	-	-	2	24	86	211	408

Z00-Z13	Personas en contacto con los servicios sanitarios para reconocim. médico (Z00-Z13)
Z20-Z28	Personas con riesgos potenciales de salud relac. con enferm. transm. (Z20-Z28)
Z30-Z39	Personas que contactan con los serv. san. por circunstanc. rel. con reprod. (Z30-Z39)
Z40-Z53	Contactos para otra atención específica de salud (Z40-Z53)

3.2.4. Número de estancias causadas distribuido por edades.
3.2.4.23. Covid-19

CÓDIGO CIE-10	TOTAL	0 a 1	2 a 12	13 a 18	19 a 25	26 a 40	41 a 55	56 a 65	MAYOR DE 65
TOTAL	**10.966**	**0**	**0**	**0**	**18**	**501**	**2.237**	**1.785**	**6.425**
Covid-19	**10.966**	-	-	-	18	501	2.237	1.785	6.425

3.2.5. Estancias medias.
3.2.5.1. Estancias medias distribudas por hospitales y servicios.

SERVICIOS	TOTAL	H. CENTRAL DE LA DEFENSA "GÓMEZ ULLA" MADRID	H.G. DE LA DEFENSA ZARAGOZA
TOTAL	**8,50**	**8,51**	**8,47**
Angiología y Cirugía vascular	**4,75**	4,75	-
Cardiología	**5,14**	4,98	6,04
Cirugía Cardiaca	**2,48**	2,48	-
Cirugía Maxilofacial	**2,79**	2,79	-
Cirugía Pediátrica	**0,00**	-	-
Cirugía Plástica y Reparadora	**2,39**	2,39	-
Cirugía Torácica	**6,93**	6,93	-
Dermatología	**12,33**	12,33	-
Digestivo	**8,24**	9,06	5,67
Encodrinología	**5,32**	5,32	-
Hematología Clínica	**11,75**	12,49	0,29
Medicina Intensiva	**20,24**	20,80	17,58
Medicina Interna	**11,68**	12,18	10,25
Medicina Nuclear	**2,15**	2,15	-
Nefrología	**9,84**	9,44	12,73
Neonatología	**3,24**	3,24	-
Neumología	**10,50**	10,72	7,41
Neurocirugía	**6,73**	6,73	-
Neurología	**10,39**	10,55	9,82
Oftalmología	**3,44**	6,00	0,25
Oncología Médica	**11,86**	11,86	-
Oncología Radioterápica	**16,63**	16,63	-
Otorrinolaringología	**2,68**	2,68	2,68
Pediatría	**3,76**	3,76	-
Psiquiatría	**16,51**	16,51	-
Reumatología	**3,00**	3,00	-
Traumatología y C. Ortopédica	**6,63**	7,57	4,55
Urología	**3,58**	3,65	3,15
Otros	**6,17**	4,18	9,62

3.2.5. Estancias medias.
3.2.5.2. Estancias medias distribuidas por hospitales y grupo de enfermedades.

CÓDIGO CIE-10	TOTAL	H. CENTRAL DE LA DEFENSA "GÓMEZ ULLA" MADRID	H.G. DE LA DEFENSA ZARAGOZA
TOTAL	**8,50**	**8,51**	**8,47**
Enf. infecciosas y parasitarias (A00-B99)	**12,64**	13,32	8,56
Neoplasias (C00-D49)	**8,37**	8,59	6,77
Enf. de la sangre y órg. hematopoyéticos y trast. del mec. inmunológico (D50-D89)	**9,99**	11,68	6,02
Enf. endocrinas, nutricionales y metabólicas (E00-E89)	**10,19**	10,44	9,54
Trastornos mentales y de comportamiento (F01-F99)	**15,81**	15,98	12,74
Enf. del sistema nervioso (G00-G99)	**8,67**	8,95	7,93
Enf. del ojo y sus anexos (H00-H59)	**4,17**	5,46	0,44
Enf. del oído y de la apófisis mastoides (H60-H95)	**3,63**	4,17	2,45
Enf. del aparato circulatorio (I00-I99)	**8,44**	7,81	10,30
Enf. del aparato respiratorio (J00-J99)	**10,45**	10,74	9,58
Enf. del aparato digestivo (K00-K95)	**6,32**	6,62	5,38
Enf. de la piel y del tejido subcutáneo (L00-L99)	**7,11**	5,94	9,06
Enf. del aparato musculoesquelético y del tejido conectivo (M00-M99)	**6,41**	7,24	4,86
Enf. del aparato genitourinario (N00-N99)	**7,00**	5,79	10,49
Embarazo, parto y puerperio (O00-O9A)	**2,86**	2,85	7,50
Ciertas afecciones originadas en el período perinatal (P00-P96)	**3,53**	3,53	-
Malformaciones congénitas, deformid. y anomalías cromosómicas (Q00-Q99)	**2,50**	2,50	-
Síntomas, signos y result. anorm. pruebas complem., no clasif. (R00-R99)	**5,99**	5,39	8,06
Lesiones traumáticas, envenenamientos y otras consecuencias de causas externas (S0	**8,79**	8,82	8,63
Factores que influyen en el estado de salud y contacto con Serv. San. (Z00-Z99)	**3,50**	3,49	3,56
Covid-19	**12,58**	12,70	12,11

3.2.5. Estancias medias.
3.2.5.3. Estancias medias distribudas por motivo del alta y servicios.

SERVICIOS	TOTAL	DOMICILIO	TRASLADO A OTRO HOSPITAL	ALTA VOLUNTARIA	FALLECI-MIENTO	TRASLADO A CENTRO SOCIO-SANITARIO	OTROS
TOTAL	**8,50**	**8,06**	**8,77**	**4,78**	**12,73**	**18,27**	**0,00**
Angiología y Cirugía vascular	**4,75**	4,75	-	-	-	-	-
Cardiología	**5,14**	4,90	10,50	0,50	12,00	6,33	-
Cirugía Cardiaca	**2,48**	2,48	-	-	-	-	-
Cirugía Maxilofacial	**2,79**	2,79	-	-	-	-	-
Cirugía Pediátrica	**0,00**	-	-	-	-	-	-
Cirugía Plástica y Reparadora	**2,39**	2,39	-	-	-	-	-
Cirugía Torácica	**6,93**	6,85	-	-	15,00	-	-
Dermatología	**12,33**	12,33	-	-	-	-	-
Digestivo	**8,24**	7,97	4,00	1,67	17,00	-	-
Encodrinología	**5,32**	5,06	-	-	-	10,00	-
Hematología Clínica	**11,75**	10,98	-	-	22,00	13,20	-
Medicina Intensiva	**20,24**	6,00	12,88	-	22,26	7,71	-
Medicina Interna	**11,68**	11,64	9,33	6,04	11,28	29,81	-
Medicina Nuclear	**2,15**	2,15	-	-	-	-	-
Nefrología	**9,84**	9,51	22,00	3,00	17,00	-	-
Neonatología	**3,24**	3,45	-	-	-	1,13	-
Neumología	**10,50**	10,83	7,91	5,10	8,62	35,67	-
Neurocirugía	**6,73**	6,66	-	4,00	9,00	-	-
Neurología	**10,39**	10,09	11,00	3,00	18,83	17,50	-
Oftalmología	**3,44**	3,44	-	-	-	-	-
Oncología Médica	**11,86**	10,13	-	16,00	18,29	21,50	-
Oncología Radioterápica	**16,63**	16,76	-	-	10,00	18,00	-
Otorrinolaringología	**2,68**	2,54	-	0,50	-	27,00	-
Pediatría	**3,76**	3,78	-	-	-	3,00	-
Psiquiatría	**16,51**	17,05	-	4,77	12,00	23,27	-
Reumatología	**3,00**	3,00	-	-	-	-	-
Traumatología y C. Ortopédica	**6,63**	6,52	11,00	5,14	13,00	12,00	-
Urología	**3,58**	3,55	4,40	0,50	13,50	-	-
Otros	**6,17**	5,87	7,20	7,00	11,23	5,63	-

3.2.5. Estancias medias.
3.2.5.4. Estancias medias distribuidas por motivo del alta y grupos de enfermedades.

CÓDIGO CIE-10	TOTAL	DOMICILIO	TRASLADO A OTRO HOSPITAL	ALTA VOLUNTARIA	FALLECI-MIENTO	TRASLADO A CENTRO SOCIO-SANITARIO	OTROS
TOTAL	**8,50**	**8,06**	**8,77**	**4,78**	**12,73**	**18,27**	**0,00**
A00-B99	**12,64**	0,08	0,10	0,10	0,10	0,02	-
C00-D49	**8,37**	0,14	0,13	-	0,05	0,04	-
D50-D89	**9,99**	0,10	-	0,25	0,12	0,03	-
E00-E89	**10,19**	0,10	-	0,17	0,07	0,04	-
F01-F99	**15,81**	0,06	0,03	0,22	0,06	0,04	-
G00-G99	**8,67**	0,12	-	0,15	0,06	0,03	-
H00-H59	**4,17**	0,24	-	-	-	-	-
H60-H95	**3,63**	0,28	-	-	-	-	-
I00-I99	**8,44**	0,13	0,12	0,29	0,08	0,06	-
J00-J99	**10,45**	0,09	0,12	0,46	0,10	0,04	-
K00-K95	**6,32**	0,17	0,05	0,43	0,05	0,20	-
L00-L99	**7,11**	0,14	0,10	0,30	0,08	-	-
M00-M99	**6,41**	0,16	0,12	0,07	0,08	0,04	-
N00-N99	**7,00**	0,15	0,14	3,00	0,07	0,08	-
O00-O9A	**2,86**	0,35	1,00	-	-	1,40	-
P00-P96	**3,53**	0,27	-	-	-	0,80	-
Q00-Q99	**2,50**	0,39	-	-	-	-	-
R00-R99	**5,99**	0,17	0,12	0,43	0,12	0,13	-
S00-T88	**8,79**	0,12	0,11	0,24	0,07	0,07	-
Z00-Z99	**3,50**	0,28	1,00	-	0,33	-	-
Covid-19	**12,58**	0,08	0,13	0,11	0,06	0,04	-

A00-B99	Enf. infecciosas y parasitarias (A00-B99)
C00-D49	Neoplasias (C00-D49)
D50-D89	Enf. de la sangre y órg. hematopoyéticos y trast. del mec. inmunológico (D50-D89)
E00-E89	Enf. endocrinas, nutricionales y metabólicas (E00-E89)
F01-F99	Trastornos mentales y de comportamiento (F01-F99)
G00-G99	Enf. del sistema nervioso (G00-G99)
H00-H59	Enf. del ojo y sus anexos (H00-H59)
H60-H95	Enf. del oído y de la apófisis mastoides (H60-H95)
I00-I99	Enf. del aparato circulatorio (I00-I99)
J00-J99	Enf. del aparato respiratorio (J00-J99)
K00-K95	Enf. del aparato digestivo (K00-K95)
L00-L99	Enf. de la piel y del tejido subcutáneo (L00-L99)
M00-M99	Enf. del aparato musculoesquelético y del tejido conectivo (M00-M99)
N00-N99	Enf. del aparato genitourinario (N00-N99)
O00-O9A	Embarazo, parto y puerperio (O00-O9A)
P00-P96	Ciertas afecciones originadas en el período perinatal (P00-P96)
Q00-Q99	Malformaciones congénitas, deformid. y anomalías cromosómicas (Q00-Q99)
R00-R99	Síntomas, signos y result. anorm. pruebas complem., no clasif. (R00-R99)
S00-T88	Lesiones traumáticas, envenenamientos y otras consecuencias de causas externas (S00-T88)
Z00-Z99	Factores que influyen en el estado de salud y contacto con Serv. San. (Z00-Z99)
Covid-19	Covid-19

3.2.5. Estancias medias.
3.2.5.5. Estancias medias distribudas por sexo y servicios.

SERVICIOS	TOTAL	VARÓN	MUJER
TOTAL	**8,50**	**8,63**	**8,37**
Angiología y Cirugía vascular	**4,75**	5,18	3,94
Cardiología	**5,14**	5,10	5,19
Cirugía Cardiaca	**2,48**	2,11	3,02
Cirugía Maxilofacial	**2,79**	3,90	1,50
Cirugía Pediátrica	**0,00**	-	-
Cirugía Plástica y Reparadora	**2,39**	3,15	1,98
Cirugía Torácica	**6,93**	7,70	5,53
Dermatología	**12,33**	15,50	6,00
Digestivo	**8,24**	8,67	7,75
Encodrinología	**5,32**	3,63	6,55
Hematología Clínica	**11,75**	9,83	13,77
Medicina Intensiva	**20,24**	21,68	17,85
Medicina Interna	**11,68**	11,78	11,57
Medicina Nuclear	**2,15**	2,20	2,13
Nefrología	**9,84**	9,25	11,00
Neonatología	**3,24**	3,37	2,97
Neumología	**10,50**	10,87	9,98
Neurocirugía	**6,73**	6,85	6,60
Neurología	**10,39**	10,98	9,79
Oftalmología	**3,44**	6,38	1,10
Oncología Médica	**11,86**	11,72	12,07
Oncología Radioterápica	**16,63**	18,41	11,45
Otorrinolaringología	**2,68**	2,59	2,82
Pediatría	**3,76**	3,75	3,77
Psiquiatría	**16,51**	15,12	17,57
Reumatología	**3,00**	-	3,00
Traumatología y C. Ortopédica	**6,63**	5,76	7,14
Urología	**3,58**	3,48	3,89
Otros	**6,17**	6,84	5,81

3.2.5. Estancias medias.
3.2.5.6. Estancias medias distribuidas por sexo y grupo de enfermedades.

CÓDIGO CIE-10	TOTAL	VARÓN	MUJER
TOTAL	**8,50**	**8,63**	**8,37**
Enf. infecciosas y parasitarias (A00-B99)	**12,64**	12,52	12,78
Neoplasias (C00-D49)	**8,37**	8,24	8,57
Enf. de la sangre y órg. hematopoyéticos y trast. del mec. inmunológico (D50-D89)	**9,99**	11,19	9,00
Enf. endocrinas, nutricionales y metabólicas (E00-E89)	**10,19**	11,88	8,93
Trastornos mentales y de comportamiento (F01-F99)	**15,81**	14,38	17,04
Enf. del sistema nervioso (G00-G99)	**8,67**	8,45	8,89
Enf. del ojo y sus anexos (H00-H59)	**4,17**	6,47	2,45
Enf. del oído y de la apófisis mastoides (H60-H95)	**3,63**	3,07	4,05
Enf. del aparato circulatorio (I00-I99)	**8,44**	7,66	9,23
Enf. del aparato respiratorio (J00-J99)	**10,45**	10,59	10,28
Enf. del aparato digestivo (K00-K95)	**6,32**	5,96	6,77
Enf. de la piel y del tejido subcutáneo (L00-L99)	**7,11**	6,92	7,31
Enf. del aparato musculoesquelético y del tejido conectivo (M00-M99)	**6,41**	6,21	6,54
Enf. del aparato genitourinario (N00-N99)	**7,00**	7,03	6,97
Embarazo, parto y puerperio (O00-O9A)	**2,86**	-	2,86
Ciertas afecciones originadas en el período perinatal (P00-P96)	**3,53**	3,66	3,26
Malformaciones congénitas, deformid. y anomalías cromosómicas (Q00-Q99)	**2,50**	1,26	4,40
Síntomas, signos y result. anorm. pruebas complem., no clasif. (R00-R99)	**5,99**	5,43	6,62
Lesiones traumáticas, envenenamientos y otras consecuencias de causas externas (S00-T88)	**8,79**	8,82	8,76
Factores que influyen en el estado de salud y contacto con Serv. San. (Z00-Z99)	**3,50**	3,22	3,77
Covid-19	**12,58**	12,66	12,46

3.2.5. Estancias medias.

3.2.5.7. Estancias medias distribuidas por edades y servicios.

SERVICIOS	TOTAL	0 a 1	2 a 12	13 a 18	19 a 25	26 a 40	41 a 55	56 a 65	MAYOR DE 65
TOTAL	**8,50**	**3,73**	**2,19**	**2,29**	**5,42**	**4,28**	**6,93**	**8,15**	**10,06**
Angiología y Cirugía vascular	**4,75**	-	-	-	1,00	14,75	3,50	3,71	4,88
Cardiología	**5,14**	-	-	4,00	3,00	3,73	2,71	3,67	5,66
Cirugía Cardiaca	**2,48**	-	-	-	-	-	1,00	3,33	2,48
Cirugía Maxilofacial	**2,79**	-	-	-	0,57	1,83	15,00	2,00	2,13
Cirugía Pediátrica	**0,00**	-	-	-	-	-	-	-	-
Cirugía Plástica y Reparadora	**2,39**	-	-	0,75	1,57	3,94	2,40	2,00	2,10
Cirugía Torácica	**6,93**	-	-	-	4,50	3,80	4,64	6,63	8,52
Dermatología	**12,33**	-	-	-	-	-	6,00	7,00	24,00
Digestivo	**8,24**	-	-	6,00	4,67	5,56	7,76	9,70	8,38
Encodrinología	**5,32**	-	-	4,00	7,75	4,75	5,00	-	4,25
Hematología Clínica	**11,75**	-	-	-	5,50	7,67	6,00	14,11	12,73
Medicina Intensiva	**20,24**	-	-	-	-	3,00	19,22	27,11	19,05
Medicina Interna	**11,68**	-	-	5,50	4,00	6,52	9,55	13,17	12,13
Medicina Nuclear	**2,15**	-	-	-	-	3,00	-	2,57	1,40
Nefrología	**9,84**	-	-	-	-	7,17	3,83	6,64	11,17
Neonatología	**3,24**	3,24	-	-	-	-	-	-	-
Neumología	**10,50**	-	-	16,00	9,00	7,66	9,69	10,03	11,17
Neurocirugía	**6,73**	-	-	2,00	2,00	2,63	7,84	7,00	6,70
Neurología	**10,39**	-	-	-	3,38	6,62	9,37	8,92	11,76
Oftalmología	**3,44**	-	-	-	-	13,67	5,00	1,25	1,38
Oncología Médica	**11,86**	-	-	-	-	28,00	16,23	10,85	11,25
Oncología Radioterápica	**16,63**	-	-	-	181,00	19,00	-	20,39	6,73
Otorrinolaringología	**2,68**	-	1,22	1,67	1,96	2,24	2,15	1,76	6,56
Pediatría	**3,76**	4,40	3,34	3,44	-	-	-	-	-
Psiquiatría	**16,51**	-	-	14,50	21,34	12,11	16,76	14,81	19,25
Reumatología	**3,00**	-	-	-	-	-	-	-	3,00
Traumatología y C. Ortopédica	**6,63**	-	-	2,18	2,84	3,15	3,01	4,35	9,36
Urología	**3,58**	-	-	-	2,78	2,38	3,11	3,46	3,83
Otros	**6,17**	-	-	-	-	-	-	-	-

3.2.5. Estancias medias.
3.2.5.8. Estancias medias distribuidas por edades y grupos de enfermedades.

CÓDIGO CIE-10	TOTAL	0 a 1	2 a 12	13 a 18	19 a 25	26 a 40	41 a 55	56 a 65	MAYOR DE 65
TOTAL	**8,50**	**3,73**	**2,19**	**2,29**	**5,42**	**4,28**	**6,93**	**8,15**	**10,06**
A00-B99	**12,64**	4,50	4,00	16,00	7,25	4,87	14,44	16,11	13,24
C00-D49	**8,37**	-	-	-	27,13	5,66	5,51	7,18	9,32
D50-D89	**9,99**	-	-	-	-	3,00	8,72	14,00	10,29
E00-E89	**10,19**	-	2,00	4,33	5,13	4,42	5,75	7,00	12,06
F01-F99	**15,81**	-	-	14,50	21,51	12,13	16,62	13,22	16,14
G00-G99	**8,67**	14,00	-	1,50	2,67	2,84	8,52	7,65	10,05
H00-H59	**4,17**	-	-	-	2,75	13,67	5,40	2,50	3,00
H60-H95	**3,63**	2,00	2,00	2,00	-	1,57	3,10	1,40	7,78
I00-I99	**8,44**	-	-	5,50	5,75	5,33	4,63	6,28	8,96
J00-J99	**10,45**	4,70	3,35	2,00	3,06	5,41	7,86	11,54	11,79
K00-K95	**6,32**	-	0,85	2,67	2,81	3,26	5,12	6,30	7,86
L00-L99	**7,11**	6,00	2,22	0,86	1,63	3,84	4,00	10,70	12,08
M00-M99	**6,41**	-	2,00	3,00	3,00	4,28	3,19	4,84	8,96
N00-N99	**7,00**	4,00	0,38	-	1,88	3,32	3,71	5,07	8,82
O00-O9A	**2,86**	-	-	2,44	2,74	2,88	2,86	-	14,00
P00-P96	**3,53**	3,52	-	-	-	-	-	4,50	-
Q00-Q99	**2,50**	2,67	0,08	0,67	1,75	1,00	1,20	0,67	29,50
R00-R99	**5,99**	3,82	2,22	3,00	0,75	4,83	3,54	3,55	7,22
S00-T88	**8,79**	3,00	-	2,58	3,36	3,66	4,78	8,08	10,47
Z00-Z99	**3,50**	2,89	-	-	1,00	1,58	3,31	5,76	3,36
Covid-19	**12,58**	-	-	-	4,50	6,77	10,70	12,66	14,47

A00-B99	Enf. infecciosas y parasitarias (A00-B99)
C00-D49	Neoplasias (C00-D49)
D50-D89	Enf. de la sangre y órg. hematopoyéticos y trast. del mec. inmunológico (D50-D89)
E00-E89	Enf. endocrinas, nutricionales y metabólicas (E00-E89)
F01-F99	Trastornos mentales y de comportamiento (F01-F99)
G00-G99	Enf. del sistema nervioso (G00-G99)
H00-H59	Enf. del ojo y sus anexos (H00-H59)
H60-H95	Enf. del oído y de la apófisis mastoides (H60-H95)
I00-I99	Enf. del aparato circulatorio (I00-I99)
J00-J99	Enf. del aparato respiratorio (J00-J99)
K00-K95	Enf. del aparato digestivo (K00-K95)
L00-L99	Enf. de la piel y del tejido subcutáneo (L00-L99)
M00-M99	Enf. del aparato musculoesquelético y del tejido conectivo (M00-M99)
N00-N99	Enf. del aparato genitourinario (N00-N99)
O00-O9A	Embarazo, parto y puerperio (O00-O9A)
P00-P96	Ciertas afecciones originadas en el período perinatal (P00-P96)
Q00-Q99	Malformaciones congénitas, deformid. y anomalías cromosómicas (Q00-Q99)
R00-R99	Síntomas, signos y result. anorm. pruebas complem., no clasif. (R00-R99)
S00-T88	Lesiones traumáticas, envenenamientos y otras consecuencias de causas externas (S00-T88)
Z00-Z99	Factores que influyen en el estado de salud y contacto con Serv. San. (Z00-Z99)
Covid-19	Covid-19

3.3. Cirugía ambulatoria
3.3.1. Número de pacientes intervenidos según el diagnóstico principal, distribuido por hospitales.
3.3.1.1. Resumen general de las enfermedades, trastornos, lesiones y otros diagnósticos.

CÓDIGO CIE-10	TOTAL	H. CENTRAL DE LA DEFENSA "GÓMEZ ULLA" MADRID	H.G. DE LA DEFENSA ZARAGOZA
TOTAL	**3.420**	**2.490**	**930**
Enf. infecciosas y parasitarias (A00-B99)	**9**	4	5
Neoplasias (C00-D49)	**341**	219	122
Enf. de la sangre y órg. hematopoyéticos y trast. del mec. inmunológico (D50-D89)	**1**	-	1
Enf. endocrinas, nutricionales y metabólicas (E00-E89)	**71**	70	1
Enf. del sistema nervioso (G00-G99)	**262**	130	132
Enf. del ojo y sus anexos (H00-H59)	**1.771**	1.536	235
Enf. del oído y de la apófisis mastoides (H60-H95)	**11**	1	10
Enf. del aparato circulatorio (I00-I99)	**8**	6	2
Enf. del aparato respiratorio (J00-J99)	**31**	10	21
Enf. del aparato digestivo (K00-K95)	**104**	99	5
Enf. de la piel y del tejido subcutáneo (L00-L99)	**237**	123	114
Enf. del aparato musculoesquelético y del tejido conectivo (M00-M99)	**277**	131	146
Enf. del aparato genitourinario (N00-N99)	**107**	62	45
Embarazo, parto y puerperio (O00-O9A)	**1**	1	-
Malformaciones congénitas, deformid. y anomalías cromosómicas (Q00-Q99)	**7**	3	4
Síntomas, signos y result. anorm. pruebas complem., no clasif. (R00-R99)	**91**	17	74
Lesiones traumáticas, envenenamientos y otras consecuencias de causas externas (S	**42**	40	2
Factores que influyen en el estado de salud y contacto con Serv. San. (Z00-Z99)	**47**	38	9
Desconocido	**2**	-	2

3.3.1. Número de pacientes intervenidos según el diagnóstico principal, distribuido por hospitales.
3.3.1.2. Enfermedades infecciosas y parasitarias.

CÓDIGO CIE-10	TOTAL	H. CENTRAL DE LA DEFENSA "GÓMEZ ULLA" MADRID	H.G. DE LA DEFENSA ZARAGOZA
TOTAL	**9**	**4**	**5**
Infecciones con modo de transmisión predominatemente sexual (A50-A64)	**1**	1	-
Infecciones virales caracterizadas por lesiones de la piel y de las membr. mucosas (B0	**8**	3	5

3.3.1. Número de pacientes intervenidos según el diagnóstico principal, distribuido por hospitales.
3.3.1.3. Neoplasias.

CÓDIGO CIE-10	TOTAL	H. CENTRAL DE LA DEFENSA "GÓMEZ ULLA" MADRID	H.G. DE LA DEFENSA ZARAGOZA
TOTAL	**341**	**219**	**122**
Neoplasias malignas de labio, cavidad oral y faringe (C00-C14)	**4**	4	-
Neoplasias malignas de órganos digestivos (C15-C26)	**6**	6	-
Neoplasias malignas de órganos respiratorios e intratorácicos (C30-C39)	**6**	5	1
Neoplasias malignas de hueso y cartílago articular (C40-C41)	**1**	1	-
Melanoma y otras neoplasias malignas de piel (C43-C44)	**93**	77	16
Neoplasias malignas de mama (C50)	**8**	8	-
Neoplasias malignas de órganos genitales femeninos (C51-C58)	**2**	2	-
Neoplasias malignas de órganos genitales masculinos (C60-C63)	**1**	1	-
Neoplasias malignas de tracto urinario (C64-C68)	**23**	9	14
Neoplasias malignas de localizaciones mal def. y otras local. secun. y no espec. (C76-	**5**	4	1
Neoplasia maligna de tejidos linfoide, hemopoyético y relac. (C81-C96)	**1**	1	-
Neoplasias in situ (D00-D09)	**6**	6	-
Tumores benignos, excepto tumores neuroendocrinos benignos (D10-D36)	**166**	79	87
Neoplasias de comportamiento incierto, policitemia vera y síndromes mielodisplásticos	**1**	1	-
Neoplasias de comportamiento no especificado (D49)	**18**	15	3

3.3.1. Número de pacientes intervenidos según el diagnóstico principal, distribuido por hospitales.
3.3.1.4. Enfermedades de la sangre y órganos hematopoyéticos y trastorno del mecanismo inmunológico.

CÓDIGO CIE-10	TOTAL	H. CENTRAL DE LA DEFENSA "GÓMEZ ULLA" MADRID	H.G. DE LA DEFENSA ZARAGOZA
TOTAL	**1**	**0**	**1**
Alteraciones de la coagulación, púrpura y otras afecc. hemorrágicas (D65-D69)	**1**	-	1

3.3.1. Número de pacientes intervenidos según el diagnóstico principal, distribuido por hospitales.
3.3.1.5. Enfermedades endocrinas, nutricionales y metabólicas.

CÓDIGO CIE-10	TOTAL	H. CENTRAL DE LA DEFENSA "GÓMEZ ULLA" MADRID	H.G. DE LA DEFENSA ZARAGOZA
TOTAL	**71**	**70**	**1**
Diabetes mellitus (E08-E13)	**71**	70	1

3.3.1. Número de pacientes intervenidos según el diagnóstico principal, distribuido por hospitales.
3.3.1.6. Enfermedades del sistema nervioso.

CÓDIGO CIE-10	TOTAL	H. CENTRAL DE LA DEFENSA "GÓMEZ ULLA" MADRID	H.G. DE LA DEFENSA ZARAGOZA
TOTAL	**262**	**130**	**132**
Trastornos de los nervios, de las raíces y de los plexos nerviosos (G50-G59)	**92**	69	23
Otros trastornos del sistema nervioso (G89-G99)	**170**	61	109

3.3.1. Número de pacientes intervenidos según el diagnóstico principal, distribuido por hospitales.
3.3.1.7. Enfermedades del ojo y sus anexos.

CÓDIGO CIE-10	TOTAL	H. CENTRAL DE LA DEFENSA "GÓMEZ ULLA" MADRID	H.G. DE LA DEFENSA ZARAGOZA
TOTAL	**1.771**	**1.536**	**235**
Trastornos de coroides y retina (H30-H36)	**194**	189	5
Trastornos de párpado, aparato lacrimal y órbita (H00-H05)	**102**	60	42
Trastornos de conjuntiva (H10-H11)	**30**	27	3
Trastornos de esclerótica, córnea, iris y cuerpo ciliar (H15-H22)	**2**	2	-
Trastornos del cristalino (H25-H28)	**742**	692	50
Trastornos de coroides y retina (H30-H36)	**628**	494	134
Glaucoma (H40-H42)	**32**	32	-
Trastornos de cuerpo vítreo y globo ocular (H43-H44)	**33**	33	-
Trast. de músculos oculares, mov. binocular, acomodación y refracción (H49-H52)	**1**	-	1
Alteraciones visuales y ceguera (H53-H54)	**1**	1	-
Otros trastornos del ojo y sus anexos (H55-H59)	**6**	6	-

3.3.1. Número de pacientes intervenidos según el diagnóstico principal, distribuido por hospitales.
3.3.1.8. Enfermedades del oido y de la apófisis mastoides.

CÓDIGO CIE-10	TOTAL	H. CENTRAL DE LA DEFENSA "GÓMEZ ULLA" MADRID	H.G. DE LA DEFENSA ZARAGOZA
TOTAL	**11**	**1**	**10**
Enfermedades del oído externo (H60-H62)	**1**	-	1
Enfermedades del oido medio y mastoides (H65-H75)	**10**	1	9

3.3.1. Número de pacientes intervenidos según el diagnóstico principal, distribuido por hospitales.
3.3.1.9. Enfermedades del aparato circulatorio

CÓDIGO CIE-10	TOTAL	H. CENTRAL DE LA DEFENSA "GÓMEZ ULLA" MADRID	H.G. DE LA DEFENSA ZARAGOZA
TOTAL	**8**	**6**	**2**
Enfermedades hipertensivas (I10-I16)	**4**	4	-
Otras formas de enfermedad cardiaca (I30-I52)	**2**	2	-
Enfermedades de arterias, arteriolas y capilares (I70-I79)	**1**	-	1
Enf. de venas, vasos y ganglios linfáticos, no clasificadas (I80-I89)	**1**	-	1

3.3.1. Número de pacientes intervenidos según el diagnóstico principal, distribuido por hospitales.
3.3.1.10. Enfermedades del aparato respiratorio.

CÓDIGO CIE-10	TOTAL	H. CENTRAL DE LA DEFENSA "GÓMEZ ULLA" MADRID	H.G. DE LA DEFENSA ZARAGOZA
TOTAL	**31**	**10**	**21**
Otras enfermedades del tracto respiratorio superior (J30-J39)	**25**	8	17
Enfermedades pulmonares por agentes externos (J60-J70)	**1**	-	1
Otras enfermedades respiratorias que afectan principalmente al intersticio (J80-J84)	**2**	1	1
Otras enfermedades del aparato respiratorio (J96-J99)	**3**	1	2

3.3.1. Número de pacientes intervenidos según el diagnóstico principal, distribuido por hospitales.
3.3.1.11. Enfermedades del aparato digestivo.

CÓDIGO CIE-10	TOTAL	H. CENTRAL DE LA DEFENSA "GÓMEZ ULLA" MADRID	H.G. DE LA DEFENSA ZARAGOZA
TOTAL	**104**	**99**	**5**
Enfermedades de la cavidad oral y glándulas salivales (K00-K14)	**67**	64	3
Enfermedades del esófago, estómago y duodeno (K20-K31)	**11**	11	-
Hernia (K40-K46)	**21**	21	-
Otras enfermedades de los intestinos (K55-K64)	**4**	2	2
Trastornos de la vesícula biliar, vías biliares y páncreas (K80-K87)	**1**	1	-

3.3.1. Número de pacientes intervenidos según el diagnóstico principal, distribuido por hospitales.
3.3.1.12. Enfermedades de la piel y el tejido subcutáneo.

CÓDIGO CIE-10	TOTAL	H. CENTRAL DE LA DEFENSA "GÓMEZ ULLA" MADRID	H.G. DE LA DEFENSA ZARAGOZA
TOTAL	**237**	**123**	**114**
Infecciones de la piel y del tejido subcutáneo (L00-L08)	**6**	6	-
Dermatitis y eccema (L20-L30)	**3**	-	3
Trastornos papuloescamosos (L40-L45)	**1**	1	-
Urticaria y eritema (L49-L54)	**1**	-	1
Trastornos de la piel y del tejido subcutáneo relacionados con la radiación (L55-L59)	**6**	4	2
Trastornos de los anejos cutáneos (L60-L75)	**197**	95	102
Complicac. intraoperatorias y posproced. de la piel y del tej. subcutáneo (L76-L76)	**1**	1	-
Otros trastornos de la piel y del tejido subcutáneo (L80-L99)	**22**	16	6

3.3.1. Número de pacientes intervenidos según el diagnóstico principal, distribuido por hospitales.
3.3.1.13. Enfermedades del aparato musculoesquelético y del tejido conectivo.

CÓDIGO CIE-10	TOTAL	H. CENTRAL DE LA DEFENSA "GÓMEZ ULLA" MADRID	H.G. DE LA DEFENSA ZARAGOZA
TOTAL	**277**	**131**	**146**
Artrosis (M15-M19)	**24**	15	9
Otros trastornos de articulación (M20-M25)	**46**	40	6
Anomalías dentofaciales [incl. maloclusión] y otros trast. mandibulares (M26-M27)	**3**	3	-
Espondilopatías (M45-M49)	**8**	6	2
Otras dorsopatías (M50-M54)	**48**	3	45
Trastornos de los músculos (M60-M63)	**4**	-	4
Trastornos de membrana sinovial y tendones (M65-M67)	**53**	35	18
Otros trastornos de partes blandas (M70-M79)	**23**	17	6
Trastornos de densidad y estructura óseas (M80-M85)	**1**	1	-
Otras osteopatías (M86-M90)	**2**	2	-
Condropatías (M91-M94)	**62**	7	55
Compl. y trast. intraop. y posproced. ap. musculoesquelético, no clas. (M96-M96)	**2**	2	-
Lesiones biomecánicas, no clasificadas bajo otro concepto (M99-M99)	**1**	-	1

3.3.1. Número de pacientes intervenidos según el diagnóstico principal, distribuido por hospitales.
3.3.1.14. Enfermedades del aparato genitourinario.

CÓDIGO CIE-10	TOTAL	H. CENTRAL DE LA DEFENSA "GÓMEZ ULLA" MADRID	H.G. DE LA DEFENSA ZARAGOZA
TOTAL	**107**	**62**	**45**
Fallo renal agudo y enfermedad renal crónica (N17-N19)	**2**	-	2
Litiasis urinaria (N20-N23)	**4**	4	-
Otras enfermedades del aparato urinario (N30-N39)	**5**	1	4
Enfermedades de los órganos genitales masculinos (N40-N53)	**68**	39	29
Trastornos de la mama (N60-N65)	**3**	3	-
Enfermedades inflamatorias de los órganos pélvicos femeninos (N70-N77)	**2**	1	1
Trastornos no inflamatorios del tracto genital femenino (N80-N98)	**22**	13	9
Compl. y trast. Intraop. y posproced. ap. genitourinario, no clasificados (N99-N99)	**1**	1	-

3.3.1. Número de pacientes intervenidos según el diagnóstico principal, distribuido por hospitales.
3.3.1.15. Embarazo, parto y puerperio.

CÓDIGO CIE-10	TOTAL	H. CENTRAL DE LA DEFENSA "GÓMEZ ULLA" MADRID	H.G. DE LA DEFENSA ZARAGOZA
TOTAL		**1**	**0**
Otras afecciones obstétricas no clasificadas bajo otro concepto (O94-O9A)		1	-

3.3.1. Número de pacientes intervenidos según el diagnóstico principal, distribuido por hospitales.
3.3.1.16. Malformaciones congénitas, deformidades y anomalías cromosómicas.

CÓDIGO CIE-10	TOTAL	H. CENTRAL DE LA DEFENSA "GÓMEZ ULLA" MADRID	H.G. DE LA DEFENSA ZARAGOZA
TOTAL	**7**	**3**	**4**
Malformaciones congénitas de los ojos, oídos, cara y cuello (Q10-Q18)	**1**	1	-
Otras malformaciones congénitas del aparato digestivo (Q38-Q45)	**1**	1	-
Malformaciones congénitas de los órganos genitales (Q50-Q56)	**4**	1	3
Otras malformaciones congénitas (Q80-Q89)	**1**	-	1

3.3.1. Número de pacientes intervenidos según el diagnóstico principal, distribuido por hospitales.
3.3.1.17. Síntomas, signos y resultados anormales de pruebas complementarias, no clasificadas bajo otro concepto.

CÓDIGO CIE-10	TOTAL	H. CENTRAL DE LA DEFENSA "GÓMEZ ULLA" MADRID	H.G. DE LA DEFENSA ZARAGOZA
TOTAL	**91**	**17**	**74**
Síntomas y signos que afectan a los aparatos circulatorio y respiratorio (R00-R09)	**2**	1	1
Síntomas y signos que afectan al aparato digestivo y el abdomen (R10-R19)	**3**	3	-
Síntomas y signos que afectan a la piel y al tejido celular subcutáneo (R20-R23)	**6**	6	-
Síntomas y signos que afectan al aparato genitourinario (R30-R39)	**12**	-	12
Síntomas y signos generales (R50-R69)	**3**	2	1
Resultados anormales en analisis de sangre, sin diagnóstico (R70-R79)	**1**	-	1
Resultados anorm. en anál. de líquidos corp., sust. y tej., sin diagnóstico (R83-R89)	**5**	4	1
Hallazgos anorm. en diagn. por imagen y estudios func., sin diagnóstico (R90-R94)	**6**	1	5
Marcadores tumorales anormales (R97-R97)	**53**	-	53

3.3.1. Número de pacientes intervenidos según el diagnóstico principal, distribuido por hospitales.
3.3.1.18. Lesiones traumáticas, envenenamientos y otras consecuencias de causas externas.

CÓDIGO CIE-10	TOTAL	H. CENTRAL DE LA DEFENSA "GÓMEZ ULLA" MADRID	H.G. DE LA DEFENSA ZARAGOZA
TOTAL	**42**	**40**	**2**
Traumatismos en la cabeza (S00-S09)	**4**	4	-
Traumatismos en hombro y brazo (S40-S49)	**1**	1	-
Traumatismos en muñeca, mano y dedos (S60-S69)	**8**	7	1
Traumatismos en rodilla y pierna (S80-S89)	**2**	2	-
Traumatismos en tobillo y pie (S90-S99)	**1**	1	-
Quemaduras y corrosiones superf. corporal externa, especif. por localiz. (T20-T25)	**1**	1	-
Complicaciones de la atención quirúrgica y médica, no clasificadas (T80-T88)	**25**	24	1

3.3.1. Número de pacientes intervenidos según el diagnóstico principal, distribuido por hospitales.
3.3.1.19. Factores que influyen en el estado de salud y contacto con el servicio sanitario.

CÓDIGO CIE-10	TOTAL	H. CENTRAL DE LA DEFENSA "GÓMEZ ULLA" MADRID	H.G. DE LA DEFENSA ZARAGOZA
TOTAL	**47**	**38**	**9**
Personas en contacto con los servicios sanitarios para reconocim. médico (Z00-Z13)	**3**	-	3
Personas que contactan con los serv. san. por circunstanc. rel. con reprod. (Z30-Z39)	**29**	28	1
Contactos para otra atención específica de salud (Z40-Z53)	**15**	10	5

3.3.2. Número de pacientes intervenidos distribuido según el motivo del alta.
3.3.2.1 Resumen por hospital

HOSPITAL	TOTAL	DOMICILIO	TRASLADO A OTRO HOSPITAL	ALTA VOLUNTARIA	FALLECI-MIENTO	TRASLADO A CENTRO SOCIO-SANITARIO	OTROS
TOTAL	**3.420**	**3.314**	**0**	**0**	**0**	**0**	**106**
H.C.D. en Madrid	**2.490**	**2.490**	**0**	**0**	**0**	**0**	**0**
H.G.D. en Zaragoza	**930**	**824**	**0**	**0**	**0**	**0**	**106**

3.3.2. Número de pacientes intervenidos distribuido según el motivo del alta.
3.3.2.2 Resumen general por diagnóstico principal.

CÓDIGO CIE-10	TOTAL	DOMICILIO	TRASLADO A OTRO HOSPITAL	ALTA VOLUNTARIA	FALLECI-MIENTO	TRASLADO A CENTRO SOCIO-SANITARIO	OTROS
TOTAL	**3.420**	**3.314**	**0**	**0**	**0**	**0**	**106**
A00-B99	**9**	9	-	-	-	-	-
C00-D49	**341**	338	-	-	-	-	3
D50-D89	**1**	1	-	-	-	-	-
E00-E89	**71**	71	-	-	-	-	-
G00-G99	**262**	257	-	-	-	-	5
H00-H59	**1.771**	1.737	-	-	-	-	34
H60-H95	**11**	11	-	-	-	-	-
I00-I99	**8**	7	-	-	-	-	1
J00-J99	**31**	28	-	-	-	-	3
K00-K95	**104**	104	-	-	-	-	-
L00-L99	**237**	237	-	-	-	-	-
M00-M99	**277**	248	-	-	-	-	29
N00-N99	**107**	101	-	-	-	-	6
O00-O9A	**1**	1	-	-	-	-	-
Q00-Q99	**7**	6	-	-	-	-	1
R00-R99	**91**	68	-	-	-	-	23
S00-T88	**42**	42	-	-	-	-	-
Z00-Z99	**47**	46	-	-	-	-	1
Desconocido	**2**	2	-	-	-	-	-

A00-B99	Enf. infecciosas y parasitarias (A00-B99)
C00-D49	Neoplasias (C00-D49)
D50-D89	Enf. de la sangre y órg. hematopoyéticos y trast. del mec. inmunológico (D50-D89)
E00-E89	Enf. endocrinas, nutricionales y metabólicas (E00-E89)
G00-G99	Enf. del sistema nervioso (G00-G99)
H00-H59	Enf. del ojo y sus anexos (H00-H59)
H60-H95	Enf. del oído y de la apófisis mastoides (H60-H95)
I00-I99	Enf. del aparato circulatorio (I00-I99)
J00-J99	Enf. del aparato respiratorio (J00-J99)
K00-K95	Enf. del aparato digestivo (K00-K95)
L00-L99	Enf. de la piel y del tejido subcutáneo (L00-L99)
M00-M99	Enf. del aparato musculoesquelético y del tejido conectivo (M00-M99)
N00-N99	Enf. del aparato genitourinario (N00-N99)
O00-O9A	Embarazo, parto y puerperio (O00-O9A)
Q00-Q99	Malformaciones congénitas, deformid. y anomalías cromosómicas (Q00-Q99)
R00-R99	Síntomas, signos y result. anorm. pruebas complem., no clasif. (R00-R99)
S00-T88	Lesiones traumáticas, envenenamientos y otras consecuencias de causas externas (S00-T88)
Z00-Z99	Factores que influyen en el estado de salud y contacto con Serv. San. (Z00-Z99)

3.3.2. Número de pacientes intervenidos distribuido según el motivo del alta.
3.3.2.3. Enfermedades infecciosas y parasitarias.

CÓDIGO CIE-10	TOTAL	DOMICILIO	TRASLADO A OTRO HOSPITAL	ALTA VOLUNTARIA	FALLECI-MIENTO	TRASLADO A CENTRO SOCIO-SANITARIO	OTROS
TOTAL	**9**	**9**	**0**	**0**	**0**	**0**	**0**
A50-A64	**1**	1	-	-	-	-	-
B00-B09	**8**	8	-	-	-	-	-

A50-A64	Infecciones con modo de transmisión predominatemente sexual (A50-A64)
B00-B09	Infecciones virales caracterizadas por lesiones de la piel y de las membr. mucosas (B00-B09)

3.3.2. Número de pacientes intervenidos distribuido según el motivo del alta.
3.3.2.4. Neoplasias.

CÓDIGO CIE-10	TOTAL	DOMICILIO	TRASLADO A OTRO HOSPITAL	ALTA VOLUNTARIA	FALLECI-MIENTO	TRASLADO A CENTRO SOCIO-SANITARIO	OTROS
TOTAL	**341**	**338**	**0**	**0**	**0**	**0**	**3**
C00-C14	**4**	4	-	-	-	-	-
C15-C26	**6**	6	-	-	-	-	-
C30-C39	**6**	6	-	-	-	-	-
C40-C41	**1**	1	-	-	-	-	-
C43-C44	**93**	93	-	-	-	-	-
C50	**8**	8	-	-	-	-	-
C51-C58	**2**	2	-	-	-	-	-
C60-C63	**1**	1	-	-	-	-	-
C64-C68	**23**	21	-	-	-	-	2
C76-C80	**5**	5	-	-	-	-	-
C81-C96	**1**	1	-	-	-	-	-
D00-D09	**6**	6	-	-	-	-	-
D10-D36	**166**	166	-	-	-	-	-
D37-D48	**1**	1	-	-	-	-	-
D49	**18**	17	-	-	-	-	1

C00-C14	Neoplasias malignas de labio, cavidad oral y faringe (C00-C14)
C15-C26	Neoplasias malignas de órganos digestivos (C15-C26)
C30-C39	Neoplasias malignas de órganos respiratorios e intratorácicos (C30-C39)
C40-C41	Neoplasias malignas de hueso y cartílago articular (C40-C41)
C43-C44	Melanoma y otras neoplasias malignas de piel (C43-C44)
C50	Neoplasias malignas de mama (C50)
C51-C58	Neoplasias malignas de órganos genitales femeninos (C51-C58)
C60-C63	Neoplasias malignas de órganos genitales masculinos (C60-C63)
C64-C68	Neoplasias malignas de tracto urinario (C64-C68)
C76-C80	Neoplasias malignas de localizaciones mal def. y otras local. secun. y no espec. (C76-C80)
C81-C96	Neoplasia maligna de tejidos linfoide, hemopoyético y relac. (C81-C96)
D00-D09	Neoplasias in situ (D00-D09)
D10-D36	Tumores benignos, excepto tumores neuroendocrinos benignos (D10-D36)
D37-D48	Neoplasias de comportamiento incierto, policitemia vera y síndromes mielodisplásticos (D37-D48)
D49	Neoplasias de comportamiento no especificado (D49)

3.3.2. Número de pacientes intervenidos distribuido según el motivo del alta.
3.3.2.5. Enfermedades de la sangre y órganos hematopoyéticos y trastornos del mecanismo inmunológico

CÓDIGO CIE-10	TOTAL	DOMICILIO	TRASLADO A OTRO HOSPITAL	ALTA VOLUNTARIA	FALLECI-MIENTO	TRASLADO A CENTRO SOCIO-SANITARIO	OTROS
TOTAL	**1**	**1**	**0**	**0**	**0**	**0**	**0**
D65-D69	**1**	1	-	-	-	-	-

D65-D69 Alteraciones de la coagulación, púrpura y otras afecc. hemorrágicas (D65-D69)

3.3.2. Número de pacientes intervenidos distribuido según el motivo del alta.
3.3.2.6. Enfermedades endocrinas, nutricionales y metabólicas.

CÓDIGO CIE-10	TOTAL	DOMICILIO	TRASLADO A OTRO HOSPITAL	ALTA VOLUNTARIA	FALLECI-MIENTO	TRASLADO A CENTRO SOCIO-SANITARIO	OTROS
TOTAL	**71**	**71**	**0**	**0**	**0**	**0**	**0**
E08-E13	**71**	71	-	-	-	-	-

E08-E13 Diabetes mellitus (E08-E13)

3.3.2. Número de pacientes intervenidos distribuido según el motivo del alta.
3.3.2.7. Enfermedades del sistema nervioso.

CÓDIGO CIE-10	TOTAL	DOMICILIO	TRASLADO A OTRO HOSPITAL	ALTA VOLUNTARIA	FALLECI-MIENTO	TRASLADO A CENTRO SOCIO-SANITARIO	OTROS
TOTAL	**262**	**257**	**0**	**0**	**0**	**0**	**5**
G50-G59	**92**	87	-	-	-	-	5
G89-G99	**170**	170	-	-	-	-	-

G50-G59 Trastornos de los nervios, de las raíces y de los plexos nerviosos (G50-G59)
G89-G99 Otros trastornos del sistema nervioso (G89-G99)

3.3.2. Número de pacientes intervenidos distribuido según el motivo del alta.
3.3.2.8. Enfermedades del ojo y sus anexos.

CÓDIGO CIE-10	TOTAL	DOMICILIO	TRASLADO A OTRO HOSPITAL	ALTA VOLUNTARIA	FALLECI-MIENTO	TRASLADO A CENTRO SOCIO-SANITARIO	OTROS
TOTAL	**1.771**	**1.737**	**0**	**0**	**0**	**0**	**34**
H00-H05	**102**	94	-	-	-	-	8
H10-H11	**30**	30	-	-	-	-	-
H15-H22	**2**	2	-	-	-	-	-
H25-H28	**742**	717	-	-	-	-	25
H30-H36	**822**	822	-	-	-	-	-
H40-H42	**32**	32	-	-	-	-	-
H43-H44	**33**	33	-	-	-	-	-
H49-H52	**1**	-	-	-	-	-	1
H53-H54	**1**	1	-	-	-	-	-
H55-H59	**6**	6	-	-	-	-	-

H00-H05	Trastornos de párpado, aparato lacrimal y órbita (H00-H05)
H10-H11	Trastornos de conjuntiva (H10-H11)
H15-H22	Trastornos de esclerótica, córnea, iris y cuerpo ciliar (H15-H22)
H25-H28	Trastornos del cristalino (H25-H28)
H30-H36	Trastornos de coroides y retina (H30-H36)
H40-H42	Glaucoma (H40-H42)
H43-H44	Trastornos de cuerpo vítreo y globo ocular (H43-H44)
H49-H52	Trast. de músculos oculares, mov. binocular, acomodación y refracción (H49-H52)
H53-H54	Alteraciones visuales y ceguera (H53-H54)

3.3.2. Número de pacientes intervenidos distribuido según el motivo del alta.
3.3.2.9. Enfermedades del oido y de la apófisis mastoides.

CÓDIGO CIE-10	TOTAL	DOMICILIO	TRASLADO A OTRO HOSPITAL	ALTA VOLUNTARIA	FALLECI-MIENTO	TRASLADO A CENTRO SOCIO-SANITARIO	OTROS
TOTAL	**11**	**11**	**0**	**0**	**0**	**0**	**0**
H60-H62	**1**	1	-	-	-	-	-
H65-H75	**10**	10	-	-	-	-	-

H60-H62	Enfermedades del oído externo (H60-H62)
H65-H75	Enfermedades del oido medio y mastoides (H65-H75)

3.3.2. Número de pacientes intervenidos distribuido según el motivo del alta.
3.3.2.10. Enfermedades del aparato circulatorio.

CÓDIGO CIE-10	TOTAL	DOMICILIO	TRASLADO A OTRO HOSPITAL	ALTA VOLUNTARIA	FALLECI-MIENTO	TRASLADO A CENTRO SOCIO-SANITARIO	OTROS
TOTAL	**8**	**7**	**0**	**0**	**0**	**0**	**1**
I10-I16	**4**	4	-	-	-	-	-
I30-I52	**2**	2	-	-	-	-	-
I70-I79	**1**	1	-	-	-	-	-
I80-I89	**1**	-	-	-	-	-	1

I10-I16	Enfermedades hipertensivas (I10-I16)
I30-I52	Otras formas de enfermedad cardiaca (I30-I52)
I70-I79	Enfermedades de arterias, arteriolas y capilares (I70-I79)
I80-I89	Enf. de venas, vasos y ganglios linfáticos, no clasificadas (I80-I89)

3.3.2. Número de pacientes intervenidos distribuido según el motivo del alta.
3.3.2.11. Enfermedades del aparato respiratorio.

CÓDIGO CIE-10	TOTAL	DOMICILIO	TRASLADO A OTRO HOSPITAL	ALTA VOLUNTARIA	FALLECI-MIENTO	TRASLADO A CENTRO SOCIO-SANITARIO	OTROS
TOTAL	**31**	**28**	**0**	**0**	**0**	**0**	**3**
J30-J39	**25**	25	-	-	-	-	-
J60-J70	**1**	1	-	-	-	-	-
J80-J84	**2**	1	-	-	-	-	1
J96-J99	**3**	1	-	-	-	-	2

J30-J39	Otras enfermedades del tracto respiratorio superior (J30-J39)
J60-J70	Enfermedades pulmonares por agentes externos (J60-J70)
J80-J84	Otras enfermedades respiratorias que afectan principalmente al intersticio (J80-J84)
J96-J99	Otras enfermedades del aparato respiratorio (J96-J99)

3.3.2. Número de pacientes intervenidos distribuido según el motivo del alta.
3.3.2.12. Enfermedades del aparato digestivo.

CÓDIGO CIE-10	TOTAL	DOMICILIO	TRASLADO A OTRO HOSPITAL	ALTA VOLUNTARIA	FALLECI-MIENTO	TRASLADO A CENTRO SOCIO-SANITARIO	OTROS
TOTAL	**104**	**104**	**0**	**0**	**0**	**0**	**0**
K00-K14	**67**	67	-	-	-	-	-
K20-K31	**11**	11	-	-	-	-	-
K40-K46	**21**	21	-	-	-	-	-
K55-K64	**4**	4	-	-	-	-	-
K80-K87	**1**	1	-	-	-	-	-

K00-K14	Enfermedades de la cavidad oral y glándulas salivales (K00-K14)
K20-K31	Enfermedades del esófago, estómago y duodeno (K20-K31)
K40-K46	Hernia (K40-K46)
K55-K64	Otras enfermedades de los intestinos (K55-K64)
K80-K87	Trastornos de la vesícula biliar, vías biliares y páncreas (K80-K87)

3.3.2. Número de pacientes intervenidos distribuido según el motivo del alta.
3.3.2.13. Enfermedades de la piel y el tejido subcutáneo.

CÓDIGO CIE-10	TOTAL	DOMICILIO	TRASLADO A OTRO HOSPITAL	ALTA VOLUNTARIA	FALLECI-MIENTO	TRASLADO A CENTRO SOCIO-SANITARIO	OTROS
TOTAL	**237**	**237**	**0**	**0**	**0**	**0**	**0**
L00-L08	**6**	6	-	-	-	-	-
L20-L30	**3**	3	-	-	-	-	-
L40-L45	**1**	1	-	-	-	-	-
L49-L54	**1**	1	-	-	-	-	-
L55-L59	**6**	6	-	-	-	-	-
L60-L75	**197**	197	-	-	-	-	-
L76-L76	**1**	1	-	-	-	-	-
L80-L99	**22**	22	-	-	-	-	-

L00-L08	Infecciones de la piel y del tejido subcutáneo (L00-L08)
L20-L30	Dermatitis y eccema (L20-L30)
L40-L45	Trastornos papuloescamosos (L40-L45)
L49-L54	Urticaria y eritema (L49-L54)
L55-L59	Trastornos de la piel y del tejido subcutáneo relacionados con la radiación (L55-L59)
L60-L75	Trastornos de los anejos cutáneos (L60-L75)

3.3.2. Número de hospitalizados según el tipo de alta.
3.3.2.14. Enfermedades del aparato musculoesquelético y del tejido conectivo.

CÓDIGO CIE-10	TOTAL	DOMICILIO	TRASLADO A OTRO HOSPITAL	ALTA VOLUNTARIA	FALLECI-MIENTO	TRASLADO A CENTRO SOCIO-SANITARIO	OTROS
TOTAL	**277**	**248**	**0**	**0**	**0**	**0**	**29**
M15-M19	**24**	24	-	-	-	-	-
M20-M25	**46**	44	-	-	-	-	2
M26-M27	**3**	3	-	-	-	-	-
M45-M49	**8**	8	-	-	-	-	-
M50-M54	**48**	32	-	-	-	-	16
M60-M63	**4**	4	-	-	-	-	-
M65-M67	**53**	44	-	-	-	-	9
M70-M79	**23**	23	-	-	-	-	-
M80-M85	**1**	1	-	-	-	-	-
M86-M90	**2**	2	-	-	-	-	-
M91-M94	**62**	60	-	-	-	-	2
M96-M96	**2**	2	-	-	-	-	-
M99-M99	**1**	1	-	-	-	-	-

M15-M19	Artrosis (M15-M19)
M20-M25	Otros trastornos de articulación (M20-M25)
M26-M27	Anomalías dentofaciales [incl. maloclusión] y otros trast. mandibulares (M26-M27)
M45-M49	Espondilopatías (M45-M49)
M50-M54	Otras dorsopatías (M50-M54)
M60-M63	Trastornos de los músculos (M60-M63)
M65-M67	Trastornos de membrana sinovial y tendones (M65-M67)
M70-M79	Otros trastornos de partes blandas (M70-M79)
M80-M85	Trastornos de densidad y estructura óseas (M80-M85)
M86-M90	Otras osteopatías (M86-M90)
M91-M94	Condropatías (M91-M94)
M96-M96	Compl. y trast. intraop. y posproced. ap. musculoesquelético, no clas. (M96-M96)
M99-M99	Lesiones biomecánicas, no clasificadas bajo otro concepto (M99-M99)

3.3.2. Número de pacientes intervenidos distribuido según el motivo del alta.
3.3.2.15 Enfermedades del aparato genitourinario

CÓDIGO CIE-10	TOTAL	DOMICILIO	TRASLADO A OTRO HOSPITAL	ALTA VOLUNTARIA	FALLECI-MIENTO	TRASLADO A CENTRO SOCIO-SANITARIO	OTROS
TOTAL	**107**	**101**	**0**	**0**	**0**	**0**	**6**
N17-N19	**2**	-	-	-	-	-	2
N20-N23	**4**	4	-	-	-	-	-
N30-N39	**5**	5	-	-	-	-	-
N40-N53	**68**	64	-	-	-	-	4
N60-N65	**3**	3	-	-	-	-	-
N70-N77	**2**	2	-	-	-	-	-
N80-N98	**22**	22	-	-	-	-	-
N99-N99	**1**	1	-	-	-	-	-

N17-N19	Fallo renal agudo y enfermedad renal crónica (N17-N19)
N20-N23	Litiasis urinaria (N20-N23)
N30-N39	Otras enfermedades del aparato urinario (N30-N39)
N40-N53	Enfermedades de los órganos genitales masculinos (N40-N53)
N60-N65	Trastornos de la mama (N60-N65)
N70-N77	Enfermedades inflamatorias de los órganos pélvicos femeninos (N70-N77)
N80-N98	Trastornos no inflamatorios del tracto genital femenino (N80-N98)
N99-N99	Compl. y trast. Intraop. y posproced. ap. genitourinario, no clasificados (N99-N99)

3.3.2. Número de pacientes intervenidos distribuido según el motivo del alta.
3.3.2.16. Embarazo, parto y puerperio.

CÓDIGO CIE-10	TOTAL	DOMICILIO	TRASLADO A OTRO HOSPITAL	ALTA VOLUNTARIA	FALLECI-MIENTO	TRASLADO A CENTRO SOCIO-SANITARIO	OTROS
TOTAL	**1**	**1**	**0**	**0**	**0**	**0**	**0**
O94-O9A	**1**	1	-	-	-	-	-

O94-O9A	Otras afecciones obstétricas no clasificadas bajo otro concepto (O94-O9A)

3.3.2. Número de pacientes intervenidos distribuido según el motivo del alta.
3.3.2.17. Malformaciones congénitas, deformidades y anomalías cromosómicas.

CÓDIGO CIE-10	TOTAL	DOMICILIO	TRASLADO A OTRO HOSPITAL	ALTA VOLUNTARIA	FALLECI-MIENTO	TRASLADO A CENTRO SOCIO-SANITARIO	OTROS
TOTAL	**7**	**6**	**0**	**0**	**0**	**0**	**1**
Q10-Q18	**1**	1	-	-	-	-	-
Q38-Q45	**1**	1	-	-	-	-	-
Q50-Q56	**4**	3	-	-	-	-	1
Q80-Q89	**1**	1	-	-	-	-	-
		-	-	-	-	-	-

Q10-Q18	Malformaciones congénitas de los ojos, oídos, cara y cuello (Q10-Q18)
Q38-Q45	Otras malformaciones congénitas del aparato digestivo (Q38-Q45)
Q50-Q56	Malformaciones congénitas de los órganos genitales (Q50-Q56)
Q80-Q89	Otras malformaciones congénitas (Q80-Q89)

3.3.2. Número de pacientes intervenidos distribuido según el motivo del alta.
3.3.2.18. Síntomas, signos y resultados anormales de pruebas complementarias, no clasificadas bajo otro concepto.

CÓDIGO CIE-10	TOTAL	DOMICILIO	TRASLADO A OTRO HOSPITAL	ALTA VOLUNTARIA	FALLECI-MIENTO	TRASLADO A CENTRO SOCIO-SANITARIO	OTROS
TOTAL	**91**	**68**	**0**	**0**	**0**	**0**	**23**
R00-R09	**2**	2	-	-	-	-	-
R10-R19	**3**	3	-	-	-	-	-
R20-R23	**6**	6	-	-	-	-	-
R30-R39	**12**	10	-	-	-	-	2
R50-R69	**3**	2	-	-	-	-	1
R70-R79	**1**	1	-	-	-	-	-
R83-R89	**5**	5	-	-	-	-	-
R90-R94	**6**	3	-	-	-	-	3
R97-R97	**53**	36	-	-	-	-	17

R00-R09	Síntomas y signos que afectan a los aparatos circulatorio y respiratorio (R00-R09)
R10-R19	Síntomas y signos que afectan al aparato digestivo y el abdomen (R10-R19)
R20-R23	Síntomas y signos que afectan a la piel y al tejido celular subcutáneo (R20-R23)
R30-R39	Síntomas y signos que afectan al aparato genitourinario (R30-R39)
R50-R69	Síntomas y signos generales (R50-R69)
R70-R79	Resultados anormales en analisis de sangre, sin diagnóstico (R70-R79)
R83-R89	Resultados anorm. en anál. de líquidos corp., sust. y tej., sin diagnóstico (R83-R89)
R90-R94	Hallazgos anorm. en diagn. por imagen y estudios func., sin diagnóstico (R90-R94)
R97-R97	Marcadores tumorales anormales (R97-R97)

3.3.2. Número de pacientes intervenidos distribuido según el motivo del alta.
3.3.2.19. Lesiones traumáticas, envenenamientos y otras consecuencias de causas externas.

CÓDIGO CIE-10	TOTAL	DOMICILIO	TRASLADO A OTRO HOSPITAL	ALTA VOLUNTARIA	FALLECI-MIENTO	TRASLADO A CENTRO SOCIO-SANITARIO	OTROS
TOTAL	**42**	**42**	**0**	**0**	**0**	**0**	**0**
S00-S09	**4**	4	-	-	-	-	-
S40-S49	**1**	1	-	-	-	-	-
S60-S69	**8**	8	-	-	-	-	-
S80-S89	**2**	2	-	-	-	-	-
S90-S99	**1**	1	-	-	-	-	-
T20-T25	**1**	1	-	-	-	-	-
T80-T88	**25**	25	-	-	-	-	-

S00-S09	Traumatismos en la cabeza (S00-S09)
S40-S49	Traumatismos en hombro y brazo (S40-S49)
S60-S69	Traumatismos en muñeca, mano y dedos (S60-S69)
S80-S89	Traumatismos en rodilla y pierna (S80-S89)
S90-S99	Traumatismos en tobillo y pie (S90-S99)
T20-T25	Quemaduras y corrosiones superf. corporal externa, especif. por localiz. (T20-T25)
T80-T88	Complicaciones de la atención quirúrgica y médica, no clasificadas (T80-T88)

3.3.2. Número de pacientes intervenidos distribuido según el motivo del alta.
3.3.2.20. Factores que influyen en el estado de salud y contacto con los servicios sanitarios

CÓDIGO CIE-10	TOTAL	DOMICILIO	TRASLADO A OTRO HOSPITAL	ALTA VOLUNTARIA	FALLECI-MIENTO	TRASLADO A CENTRO SOCIO-SANITARIO	OTROS
TOTAL	**47**	**14**	**0**	**0**	**0**	**0**	**1**
Z00-Z13	**3**	3	-	-	-	-	-
Z30-Z39	**29**	29	-	-	-	-	-
Z40-Z53	**15**	14	-	-	-	-	1

Z00-Z13	Personas en contacto con los servicios sanitarios para reconocim. médico (Z00-Z13)
Z30-Z39	Personas que contactan con los serv. san. por circunstanc. rel. con reprod. (Z30-Z39)
Z40-Z53	Contactos para otra atención específica de salud (Z40-Z53)

3.3.3. Número de pacientes intervenidos distribuido por sexo.
3.3.3.1 Resumen por hospital

HOSPITAL	TOTAL	VARÓN	MUJER
TOTAL	**3.420**	**1.580**	**1.840**
280724	**2.490**	1.093	1.397
500140	**930**	487	443

3.3.3. Número de pacientes intervenidos distribuido por sexo.
3.3.3.2. Resumen general por diagnóstico principal.

CÓDIGO CIE-10	TOTAL	VARÓN	MUJER
TOTAL	**3.420**	**1.580**	**1.840**
Enf. infecciosas y parasitarias (A00-B99)	**9**	7	2
Neoplasias (C00-D49)	**341**	181	160
Enf. de la sangre y órg. hematopoyéticos y trast. del mec. inmunológico (D50-D89)	**1**	-	1
Enf. endocrinas, nutricionales y metabólicas (E00-E89)	**71**	35	36
Enf. del sistema nervioso (G00-G99)	**262**	83	179
Enf. del ojo y sus anexos (H00-H59)	**1.771**	743	1.028
Enf. del oído y de la apófisis mastoides (H60-H95)	**11**	6	5
Enf. del aparato circulatorio (I00-I99)	**8**	6	2
Enf. del aparato respiratorio (J00-J99)	**31**	21	10
Enf. del aparato digestivo (K00-K95)	**104**	51	53
Enf. de la piel y del tejido subcutáneo (L00-L99)	**237**	126	111
Enf. del aparato musculoesquelético y del tejido conectivo (M00-M99)	**277**	110	167
Enf. del aparato genitourinario (N00-N99)	**107**	78	29
Embarazo, parto y puerperio (O00-O9A)	**1**	-	1
Malformaciones congénitas, deformid. y anomalías cromosómicas (Q00-Q99)	**7**	4	3
Síntomas, signos y result. anorm. pruebas complem., no clasif. (R00-R99)	**91**	74	17
Lesiones traumáticas, envenenamientos y otras consecuencias de causas externas (S00-T8	**42**	20	22
Factores que influyen en el estado de salud y contacto con Serv. San. (Z00-Z99)	**47**	34	13
Desconocido	**2**	1	1

3.3.3. Número de pacientes intervenidos distribuido por sexo.
3.3.3.3. Enfermedades infecciosas y parasitarias.

CÓDIGO CIE-10	TOTAL	VARÓN	MUJER
TOTAL	**9**	**7**	**2**
Infecciones con modo de transmisión predominatemente sexual (A50-A64)	**1**	1	-
Infecciones virales caracterizadas por lesiones de la piel y de las membr. mucosas (B00	**8**	6	2

3.3.3. Número de pacientes intervenidos distribuido por sexo.
3.3.3.4. Neoplasias.

CÓDIGO CIE-10	TOTAL	VARÓN	MUJER
TOTAL	**341**	**181**	**160**
Neoplasias malignas de labio, cavidad oral y faringe (C00-C14)	**4**	4	-
Neoplasias malignas de órganos digestivos (C15-C26)	**6**	3	3
Neoplasias malignas de órganos respiratorios e intratorácicos (C30-C39)	**6**	5	1
Neoplasias malignas de hueso y cartílago articular (C40-C41)	**1**	-	1
Melanoma y otras neoplasias malignas de piel (C43-C44)	**93**	51	42
Neoplasias malignas de mama (C50)	**8**	-	8
Neoplasias malignas de órganos genitales femeninos (C51-C58)	**2**	-	2
Neoplasias malignas de órganos genitales masculinos (C60-C63)	**1**	1	-
Neoplasias malignas de tracto urinario (C64-C68)	**23**	18	5
Neoplasias malignas de localizaciones mal def. y otras local. secun. y no espec. (C76-C	**5**	4	1
Neoplasia maligna de tejidos linfoide, hemopoyético y relac. (C81-C96)	**1**	-	1
Neoplasias in situ (D00-D09)	**6**	3	3
Tumores benignos, excepto tumores neuroendocrinos benignos (D10-D36)	**166**	82	84
Neoplasias de comportamiento incierto, policitemia vera y síndromes mielodisplásticos (	**1**	-	1
Neoplasias de comportamiento no especificado (D49)	**18**	10	8

3.3.3. Número de pacientes intervenidos distribuido por sexo.
3.3.3.5. Enfermedades de la sangre y órganos hematopoyéticos, y trastorno del mecanismo inmunológico.

CÓDIGO CIE-10	TOTAL	VARÓN	MUJER
TOTAL	**1**	**0**	**1**
Alteraciones de la coagulación, púrpura y otras afecc. hemorrágicas (D65-D69)	**1**	-	1

3.3.3. Número de pacientes intervenidos distribuido por sexo.
3.3.3.6. Enfermedades endocrinas, nutricionales y metabólicas.

CÓDIGO CIE-10	TOTAL	VARÓN	MUJER
TOTAL	**71**	**35**	**36**
Diabetes mellitus (E08-E13)	**71**	35	36

3.3.3. Número de hospitalizados distribuidos por sexo.
3.3.3.7. Enfermedades del sistema nervioso.

CÓDIGO CIE-10	TOTAL	VARÓN	MUJER
TOTAL	**262**	**83**	**179**
Trastornos de los nervios, de las raíces y de los plexos nerviosos (G50-G59)	**92**	25	67
Otros trastornos del sistema nervioso (G89-G99)	**170**	58	112

3.3.3. Número de pacientes intervenidos distribuido por sexo.
3.3.3.8. Enfermedades del ojo y sus anexos.

CÓDIGO CIE-10	TOTAL	VARÓN	MUJER
TOTAL	**1.771**	**743**	**1.028**
Trastornos de coroides y retina (H30-H36)	**194**	81	113
Trastornos de párpado, aparato lacrimal y órbita (H00-H05)	**102**	40	62
Trastornos de conjuntiva (H10-H11)	**30**	17	13
Trastornos de esclerótica, córnea, iris y cuerpo ciliar (H15-H22)	**2**	2	-
Trastornos del cristalino (H25-H28)	**742**	308	434
Trastornos de coroides y retina (H30-H36)	**628**	260	368
Glaucoma (H40-H42)	**32**	17	15
Trastornos de cuerpo vítreo y globo ocular (H43-H44)	**33**	14	19
Trast. de músculos oculares, mov. binocular, acomodación y refracción (H49-H52)	**1**	-	1
Alteraciones visuales y ceguera (H53-H54)	**1**	-	1
Otros trastornos del ojo y sus anexos (H55-H59)	**6**	4	2

3.3.3. Número de pacientes intervenidos distribuido por sexo.
3.3.3.9. Enfermedades del oido y de la apófisis mastoides.

CÓDIGO CIE-10	TOTAL	VARÓN	MUJER
TOTAL	**11**	**6**	**5**
Enfermedades del oído externo (H60-H62)	**1**	-	1
Enfermedades del oido medio y mastoides (H65-H75)	**10**	6	4

3.3.3. Número de pacientes intervenidos distribuido por sexo.
3.3.3.10. Enfermedades del aparato circulatorio.

CÓDIGO CIE-10	TOTAL	VARÓN	MUJER
TOTAL	**8**	**6**	**2**
Enfermedades hipertensivas (I10-I16)	**4**	4	-
Otras formas de enfermedad cardiaca (I30-I52)	**2**	1	1
Enfermedades de arterias, arteriolas y capilares (I70-I79)	**1**	-	1
Enf. de venas, vasos y ganglios linfáticos, no clasificadas (I80-I89)	**1**	1	-

3.3.3. Número de pacientes intervenidos distribuido por sexo.
3.3.3.11. Enfermedades del aparato respiratorio.

CÓDIGO CIE-10	TOTAL	VARÓN	MUJER
TOTAL	**31**	**21**	**10**
Otras enfermedades del tracto respiratorio superior (J30-J39)	**25**	16	9
Enfermedades pulmonares por agentes externos (J60-J70)	**1**	-	1
Otras enfermedades respiratorias que afectan principalmente al intersticio (J80-J84)	**2**	2	-
Otras enfermedades del aparato respiratorio (J96-J99)	**3**	3	-

3.3.3. Número de pacientes intervenidos distribuido por sexo.
3.3.3.12. Enfermedades del aparato digestivo.

CÓDIGO CIE-10	TOTAL	VARÓN	MUJER
TOTAL	**104**	**51**	**53**
Enfermedades de la cavidad oral y glándulas salivales (K00-K14)	**67**	26	41
Enfermedades del esófago, estómago y duodeno (K20-K31)	**11**	6	5
Hernia (K40-K46)	**21**	16	5
Otras enfermedades de los intestinos (K55-K64)	**4**	3	1
Trastornos de la vesícula biliar, vías biliares y páncreas (K80-K87)	**1**	-	1

3.3.3. Número de pacientes intervenidos distribuido por sexo.
3.3.3.13. Enfermedades de la piel y el tejido subcutáneo.

CÓDIGO CIE-10	TOTAL	VARÓN	MUJER
TOTAL	**237**	**126**	**111**
Infecciones de la piel y del tejido subcutáneo (L00-L08)	**6**	5	1
Dermatitis y eccema (L20-L30)	**3**	1	2
Trastornos papuloescamosos (L40-L45)	**1**	-	1
Urticaria y eritema (L49-L54)	**1**	1	-
Trastornos de la piel y del tejido subcutáneo relacionados con la radiación (L55-L59)	**6**	2	4
Trastornos de los anejos cutáneos (L60-L75)	**197**	106	91
Complicac. intraoperatorias y posproced. de la piel y del tej. subcutáneo (L76-L76)	**1**	-	1
Otros trastornos de la piel y del tejido subcutáneo (L80-L99)	**22**	11	11

3.3.3. Número de pacientes intervenidos distribuido por sexo.
3.3.3.14. Enfermedades del aparato musculoesquelético y del tejido conectivo.

CÓDIGO CIE-10	TOTAL	VARÓN	MUJER
TOTAL	**277**	**110**	**167**
Artrosis (M15-M19)	**24**	3	21
Otros trastornos de articulación (M20-M25)	**46**	14	32
Anomalías dentofaciales [incl. maloclusión] y otros trast. mandibulares (M26-M27)	**3**	3	-
Espondilopatías (M45-M49)	**8**	4	4
Otras dorsopatías (M50-M54)	**48**	28	20
Trastornos de los músculos (M60-M63)	**4**	2	2
Trastornos de membrana sinovial y tendones (M65-M67)	**53**	15	38
Otros trastornos de partes blandas (M70-M79)	**23**	10	13
Trastornos de densidad y estructura óseas (M80-M85)	**1**	1	-
Otras osteopatías (M86-M90)	**2**	-	2
Condropatías (M91-M94)	**62**	30	32
Compl. y trast. intraop. y posproced. ap. musculoesquelético, no clas. (M96-M96)	**2**	-	2
Lesiones biomecánicas, no clasificadas bajo otro concepto (M99-M99)	**1**	-	1

3.3.3. Número de pacientes intervenidos distribuido por sexo.
3.3.3.15. Enfermedades del aparato genitourinario

CÓDIGO CIE-10	TOTAL	VARÓN	MUJER
TOTAL	**107**	**78**	**29**
Fallo renal agudo y enfermedad renal crónica (N17-N19)	**2**	2	-
Litiasis urinaria (N20-N23)	**4**	2	2
Otras enfermedades del aparato urinario (N30-N39)	**5**	4	1
Enfermedades de los órganos genitales masculinos (N40-N53)	**68**	68	-
Trastornos de la mama (N60-N65)	**3**	1	2
Enfermedades inflamatorias de los órganos pélvicos femeninos (N70-N77)	**2**	-	2
Trastornos no inflamatorios del tracto genital femenino (N80-N98)	**22**	-	22
Compl. y trast. Intraop. y posproced. ap. genitourinario, no clasificados (N99-N99)	**1**	1	-

3.3.3. Número de pacientes intervenidos distribuido por sexo.
3.3.3.16. Embarazo, parto y puerperio.

CÓDIGO CIE-10	TOTAL	VARÓN	MUJER
TOTAL	**1**	**0**	**1**
Otras afecciones obstétricas no clasificadas bajo otro concepto (O94-O9A)	**1**	-	1

3.3.3. Número de pacientes intervenidos distribuido por sexo.
3.3.3.17. Malformaciones congénitas, deformidades y anomalías cromosómicas.

CÓDIGO CIE-10	TOTAL	VARÓN	MUJER
TOTAL	**7**	**4**	**3**
Malformaciones congénitas de los ojos, oídos, cara y cuello (Q10-Q18)	**1**	-	1
Otras malformaciones congénitas del aparato digestivo (Q38-Q45)	**1**	1	-
Malformaciones congénitas de los órganos genitales (Q50-Q56)	**4**	3	1
Otras malformaciones congénitas (Q80-Q89)	**1**	-	1

3.3.3. Número de pacientes intervenidos distribuido por sexo.
3.3.3.18. Síntomas, signos y resultados anormales de pruebas y otras consecuencias de causas externas.

CÓDIGO CIE-10	TOTAL	VARÓN	MUJER
TOTAL	**91**	**74**	**17**
Síntomas y signos que afectan a los aparatos circulatorio y respiratorio (R00-R09)	**2**	2	-
Síntomas y signos que afectan al aparato digestivo y el abdomen (R10-R19)	**3**	1	2
Síntomas y signos que afectan a la piel y al tejido celular subcutáneo (R20-R23)	**6**	3	3
Síntomas y signos que afectan al aparato genitourinario (R30-R39)	**12**	9	3
Síntomas y signos generales (R50-R69)	**3**	1	2
Resultados anormales en analisis de sangre, sin diagnóstico (R70-R79)	**1**	-	1
Resultados anorm. en anál. de líquidos corp., sust. y tej., sin diagnóstico (R83-R89)	**5**	-	5
Hallazgos anorm. en diagn. por imagen y estudios func., sin diagnóstico (R90-R94)	**6**	5	1
Marcadores tumorales anormales (R97-R97)	**53**	53	-

3.3.3. Número de pacientes intervenidos distribuido por sexo.
3.3.3.19. Lesiones traumáticas, envenenamientos y otras consecuencias de causas externas.

CÓDIGO CIE-10	TOTAL	VARÓN	MUJER
TOTAL	**42**	**20**	**22**
Traumatismos en la cabeza (S00-S09)	**4**	1	3
Traumatismos en hombro y brazo (S40-S49)	**1**	1	-
Traumatismos en muñeca, mano y dedos (S60-S69)	**8**	5	3
Traumatismos en rodilla y pierna (S80-S89)	**2**	-	2
Traumatismos en tobillo y pie (S90-S99)	**1**	-	1
Quemaduras y corrosiones superf. corporal externa, especif. por localiz. (T20-T25)	**1**	-	1
Complicaciones de la atención quirúrgica y médica, no clasificadas (T80-T88)	**25**	13	12

3.3.3. Número de pacientes intervenidos distribuido por sexo.
3.3.3.20. Factores que influyen en el estado de salud y contacto con los servicios sanitarios.

CÓDIGO CIE-10	TOTAL	VARÓN	MUJER
TOTAL	**47**	**34**	**13**
Personas en contacto con los servicios sanitarios para reconocim. médico (Z00-Z13)	**3**	3	-
Personas que contactan con los serv. san. por circunstanc. rel. con reprod. (Z30-Z39)	**29**	25	4
Contactos para otra atención específica de salud (Z40-Z53)	**15**	6	9

3.3.4. Número de pacientes varones intervenidos distribuidos por edades.
3.3.4.1 Resumen por hospital

HOSPITAL	TOTAL	0 a 1	2 a 12	13 a 18	19 a 25	26 a 40	41 a 55	56 a 65	MAYOR DE 65
TOTAL	**1.580**	**0**	**4**	**20**	**40**	**141**	**245**	**222**	**908**
H.C.D. en Madrid	**1.093**	-	3	16	17	77	140	126	714
H.G.D. en Zaragoza	**487**	-	1	4	23	64	105	96	194

3.3.4. Número de pacientes varones intervenidos distribuidos por edades.
3.3.4.2. Resumen general por diagnóstico principal.

CÓDIGO CIE-10	TOTAL	0 a 1	2 a 12	13 a 18	19 a 25	26 a 40	41 a 55	56 a 65	MAYOR DE 65
TOTAL	**1.580**	**0**	**4**	**20**	**40**	**141**	**245**	**222**	**908**
A00-B99	**7**	-	-	-	-	-	2	1	4
C00-D49	**181**	-	1	2	5	19	32	30	92
E00-E89	**35**	-	-	-	-	-	3	11	21
G00-G99	**83**	-	-	-	-	12	32	15	24
H00-H59	**743**	-	-	2	2	9	37	69	624
H60-H95	**6**	-	-	-	-	2	1	1	2
I00-I99	**6**	-	-	-	-	1	-	2	3
J00-J99	**21**	-	1	1	3	1	4	4	7
K00-K95	**51**	-	-	1	3	14	10	11	12
L00-L99	**126**	-	1	5	9	30	45	17	19
M00-M99	**110**	-	-	1	3	22	36	24	24
N00-N99	**78**	-	-	7	10	10	19	7	25
Q00-Q99	**4**	-	-	-	2	2	-	-	-
R00-R99	**74**	-	1	-	-	1	7	29	36
S00-T88	**20**	-	-	1	2	6	1	1	9
Z00-Z99	**34**	-	-	-	1	11	16	-	6
Desconocido	**1**	-	-	-	-	1	-	-	-

A00-B99	Enf. infecciosas y parasitarias (A00-B99)
C00-D49	Neoplasias (C00-D49)
E00-E89	Enf. endocrinas, nutricionales y metabólicas (E00-E89)
G00-G99	Enf. del sistema nervioso (G00-G99)
H00-H59	Enf. del ojo y sus anexos (H00-H59)
H60-H95	Enf. del oído y de la apófisis mastoides (H60-H95)
I00-I99	Enf. del aparato circulatorio (I00-I99)
J00-J99	Enf. del aparato respiratorio (J00-J99)
K00-K95	Enf. del aparato digestivo (K00-K95)
L00-L99	Enf. de la piel y del tejido subcutáneo (L00-L99)
M00-M99	Enf. del aparato musculoesquelético y del tejido conectivo (M00-M99)
N00-N99	Enf. del aparato genitourinario (N00-N99)
Q00-Q99	Malformaciones congénitas, deformid. y anomalías cromosómicas (Q00-Q99)
R00-R99	Síntomas, signos y result. anorm. pruebas complem., no clasif. (R00-R99)
S00-T88	Lesiones traumáticas, envenenamientos y otras consecuencias de causas externas (S00-T88)
Z00-Z99	Factores que influyen en el estado de salud y contacto con Serv. San. (Z00-Z99)

3.3.4. Número de pacientes varones intervenidos distribuidos por edades.
3.3.4.3. Enfermedades infecciosas y parasitarias.

CÓDIGO CIE-10	TOTAL	0 a 1	2 a 12	13 a 18	19 a 25	26 a 40	41 a 55	56 a 65	MAYOR DE 65
TOTAL	**7**	**1**	**0**	**0**	**0**	**0**	**0**	**1**	**0**
A50-A64	1	-	-	-	-	-	1	-	-
B00-B09	6	-	-	-	-	-	1	1	4

A50-A64	Infecciones con modo de transmisión predominatemente sexual (A50-A64)
B00-B09	Infecciones virales caracterizadas por lesiones de la piel y de las membr. mucosas (B00-B09)

3.3.4. Número de pacientes varones intervenidos distribuidos por edades.
3.3.4.4. Neoplasias.

CÓDIGO CIE-10	TOTAL	0 a 1	2 a 12	13 a 18	19 a 25	26 a 40	41 a 55	56 a 65	MAYOR DE 65
TOTAL	**181**	**0**	**1**	**2**	**5**	**19**	**32**	**30**	**92**
C00-C14	**4**	-	-	-	-	-	-	1	3
C15-C26	**3**	-	-	-	-	-	-	1	2
C30-C39	**5**	-	-	-	-	-	-	2	3
C43-C44	**51**	-	-	-	-	-	-	4	47
C60-C63	**1**	-	-	-	-	-	-	1	-
C64-C68	**18**	-	-	-	-	-	1	7	10
C76-C80	**4**	-	-	-	-	-	-	-	4
D00-D09	**3**	-	-	-	-	-	-	-	3
D10-D36	**82**	-	1	2	4	17	28	12	18
D49	**10**	-	-	-	1	2	3	2	2

C00-C14	Neoplasias malignas de labio, cavidad oral y faringe (C00-C14)
C15-C26	Neoplasias malignas de órganos digestivos (C15-C26)
C30-C39	Neoplasias malignas de órganos respiratorios e intratorácicos (C30-C39)
C43-C44	Melanoma y otras neoplasias malignas de piel (C43-C44)
C60-C63	Neoplasias malignas de órganos genitales masculinos (C60-C63)
C64-C68	Neoplasias malignas de tracto urinario (C64-C68)
C76-C80	Neoplasias malignas de localizaciones mal def. y otras local. secun. y no espec. (C76-C80)
D00-D09	Neoplasias in situ (D00-D09)
D10-D36	Tumores benignos, excepto tumores neuroendocrinos benignos (D10-D36)
D49	Neoplasias de comportamiento no especificado (D49)

3.3.4. Número de pacientes varones intervenidos distribuidos por edades.
3.3.4.5. Enfermedades endocrinas, nutricionales y metabólicas.

CÓDIGO CIE-10	TOTAL	0 a 1	2 a 12	13 a 18	19 a 25	26 a 40	41 a 55	56 a 65	MAYOR DE 65
TOTAL	**35**	**0**	**0**	**0**	**0**	**0**	**3**	**11**	**21**
E08-E13	**35**	-	-	-	-	-	3	11	21

E08-E13 Diabetes mellitus (E08-E13)

3.3.4. Número de pacientes varones intervenidos distribuidos por edades.
3.3.4.6. Enfermedades del sistema nervioso.

CÓDIGO CIE-10	TOTAL	0 a 1	2 a 12	13 a 18	19 a 25	26 a 40	41 a 55	56 a 65	MAYOR DE 65
TOTAL	**83**	**0**	**0**	**0**	**0**	**12**	**32**	**15**	**24**
G50-G59	**25**	-	-	-	-	4	10	3	8
G89-G99	**58**	-	-	-	-	8	22	12	16

G50-G59 Trastornos de los nervios, de las raíces y de los plexos nerviosos (G50-G59)
G89-G99 Otros trastornos del sistema nervioso (G89-G99)

3.3.4. Número de pacientes varones intervenidos distribuidos por edades.
3.3.4.7. Enfermedades del ojo y sus anexos.

CÓDIGO CIE-10	TOTAL	0 a 1	2 a 12	13 a 18	19 a 25	26 a 40	41 a 55	56 a 65	MAYOR DE 65
TOTAL	**743**	**0**	**0**	**2**	**2**	**9**	**37**	**69**	**624**
H30-H36	**81**	-	-	-	-	-	2	1	78
H00-H05	**40**	-	-	1	1	2	11	5	20
H10-H11	**17**	-	-	1	1	4	6	3	2
H15-H22	**2**	-	-	-	-	-	-	-	2
H25-H28	**308**	-	-	-	-	1	11	33	263
H30-H36	**260**	-	-	-	-	2	4	21	233
H40-H42	**17**	-	-	-	-	-	-	5	12
H43-H44	**14**	-	-	-	-	-	2	1	11
H55-H59	**4**	-	-	-	-	-	1	-	3

H30-H36 Trastornos de coroides y retina (H30-H36)
H00-H05 Trastornos de párpado, aparato lacrimal y órbita (H00-H05)
H10-H11 Trastornos de conjuntiva (H10-H11)
H15-H22 Trastornos de esclerótica, córnea, iris y cuerpo ciliar (H15-H22)
H25-H28 Trastornos del cristalino (H25-H28)
H30-H36 Trastornos de coroides y retina (H30-H36)
H40-H42 Glaucoma (H40-H42)
H43-H44 Trastornos de cuerpo vítreo y globo ocular (H43-H44)
H55-H59 Otros trastornos del ojo y sus anexos (H55-H59)

3.3.4. Número de pacientes varones intervenidos distribuidos por edades.
3.3.4.8. Enfermedades del oído y de la apófisis mastoides.

CÓDIGO CIE-10	TOTAL	0 a 1	2 a 12	13 a 18	19 a 25	26 a 40	41 a 55	56 a 65	MAYOR DE 65
TOTAL	**6**	**0**	**0**	**0**	**0**	**2**	**1**	**1**	**2**
H65-H75	**6**	-	-	-	-	2	1	1	2

H65-H75 Enfermedades del oido medio y mastoides (H65-H75)

3.3.4. Número de pacientes varones intervenidos distribuidos por edades.
3.3.4.9. Enfermedades del aparato circulatorio

CÓDIGO CIE-10	TOTAL	0 a 1	2 a 12	13 a 18	19 a 25	26 a 40	41 a 55	56 a 65	MAYOR DE 65
TOTAL	**6**	**0**	**0**	**0**	**0**	**1**	**0**	**2**	**3**
I10-I16	**4**	-	-	-	-	-	-	1	3
I30-I52	**1**	-	-	-	-	-	-	1	-
I80-I89	**1**	-	-	-	-	1	-	-	-

I10-I16 Enfermedades hipertensivas (I10-I16)
I30-I52 Otras formas de enfermedad cardiaca (I30-I52)
I80-I89 Enf. de venas, vasos y ganglios linfáticos, no clasificadas (I80-I89)

3.3.4. Número de pacientes varones intervenidos distribuidos por edades.
3.3.4.10. Enfermedades del aparato respiratorio.

CÓDIGO CIE-10	TOTAL	0 a 1	2 a 12	13 a 18	19 a 25	26 a 40	41 a 55	56 a 65	MAYOR DE 65
TOTAL	**21**	**0**	**1**	**1**	**3**	**1**	**4**	**4**	**7**
J30-J39	**16**	-	1	1	3	1	4	3	3
J80-J84	**2**	-	-	-	-	-	-	-	2
J96-J99	**3**	-	-	-	-	-	-	1	2

J30-J39	Otras enfermedades del tracto respiratorio superior (J30-J39)
J80-J84	Otras enfermedades respiratorias que afectan principalmente al intersticio (J80-J84)
J96-J99	Otras enfermedades del aparato respiratorio (J96-J99)

3.3.4. Número de pacientes varones intervenidos distribuidos por edades.
3.3.4.11. Enfermedades del aparato digestivo.

CÓDIGO CIE-10	TOTAL	0 a 1	2 a 12	13 a 18	19 a 25	26 a 40	41 a 55	56 a 65	MAYOR DE 65
TOTAL	**51**	**0**	**0**	**1**	**3**	**14**	**10**	**11**	**12**
K00-K14	**26**	-	-	1	2	11	4	5	3
K20-K31	**6**	-	-	-	1	-	1	2	2
K40-K46	**16**	-	-	-	-	2	5	4	5
K55-K64	**3**	-	-	-	-	1	-	-	2

K00-K14	Enfermedades de la cavidad oral y glándulas salivales (K00-K14)
K20-K31	Enfermedades del esófago, estómago y duodeno (K20-K31)
K40-K46	Hernia (K40-K46)
K55-K64	Otras enfermedades de los intestinos (K55-K64)

3.3.4. Número de pacientes varones intervenidos distribuidos por edades.
3.3.4.12. Enfermedades de la piel y el tejido subcutáneo.

CÓDIGO CIE-10	TOTAL	0 a 1	2 a 12	13 a 18	19 a 25	26 a 40	41 a 55	56 a 65	MAYOR DE 65
TOTAL	**126**	**0**	**1**	**5**	**9**	**30**	**45**	**17**	**19**
L00-L08	**5**	-	-	1	-	1	2	1	-
L20-L30	**1**	-	1	-	-	-	-	-	-
L49-L54	**1**	-	-	-	-	-	-	1	-
L55-L59	**2**	-	-	-	-	-	-	-	2
L60-L75	**106**	-	-	4	9	25	40	14	14
L80-L99	**11**	-	-	-	-	4	3	1	3

L00-L08	Infecciones de la piel y del tejido subcutáneo (L00-L08)
L20-L30	Dermatitis y eccema (L20-L30)
L49-L54	Urticaria y eritema (L49-L54)
L55-L59	Trastornos de la piel y del tejido subcutáneo relacionados con la radiación (L55-L59)
L60-L75	Trastornos de los anejos cutáneos (L60-L75)
L80-L99	Otros trastornos de la piel y del tejido subcutáneo (L80-L99)

3.3.4. Número de pacientes varones intervenidos distribuidos por edades.
3.3.4.13. Enfermedades del aparato musculoesquelético y del tejido conectivo.

CÓDIGO CIE-10	TOTAL	0 a 1	2 a 12	13 a 18	19 a 25	26 a 40	41 a 55	56 a 65	MAYOR DE 65
TOTAL	**110**	**0**	**0**	**1**	**3**	**22**	**36**	**24**	**24**
M15-M19	**3**	-	-	-	-	-	-	1	2
M20-M25	**14**	-	-	-	-	3	6	3	2
M26-M27	**3**	-	-	-	-	-	-	1	2
M45-M49	**4**	-	-	-	-	-	-	1	3
M50-M54	**28**	-	-	-	-	5	11	6	6
M60-M63	**2**	-	-	-	2	-	-	-	-
M65-M67	**15**	-	-	-	1	2	3	7	2
M70-M79	**10**	-	-	-	-	1	4	1	4
M80-M85	**1**	-	-	1	-	-	-	-	-
M91-M94	**30**	-	-	-	-	11	12	4	3

M15-M19	Artrosis (M15-M19)
M20-M25	Otros trastornos de articulación (M20-M25)
M26-M27	Anomalías dentofaciales [incl. maloclusión] y otros trast. mandibulares (M26-M27)
M45-M49	Espondilopatías (M45-M49)
M50-M54	Otras dorsopatías (M50-M54)
M60-M63	Trastornos de los músculos (M60-M63)
M65-M67	Trastornos de membrana sinovial y tendones (M65-M67)
M70-M79	Otros trastornos de partes blandas (M70-M79)
M80-M85	Trastornos de densidad y estructura óseas (M80-M85)
M91-M94	Condropatías (M91-M94)

3.3.4. Número de pacientes varones intervenidos distribuidos por edades.
3.3.4.14. Enfermedades del aparato genitourinario

CÓDIGO CIE-10	TOTAL	0 a 1	2 a 12	13 a 18	19 a 25	26 a 40	41 a 55	56 a 65	MAYOR DE 65
TOTAL	**78**	**0**	**0**	**7**	**10**	**10**	**19**	**7**	**25**
N17-N19	**2**	-	-	-	-	-	1	-	1
N20-N23	**2**	-	-	-	-	-	1	1	-
N30-N39	**4**	-	-	-	-	1	1	-	2
N40-N53	**68**	-	-	7	10	9	15	6	21
N60-N65	**1**	-	-	-	-	-	1	-	-
N99-N99	**1**	-	-	-	-	-	-	-	1

N17-N19	Fallo renal agudo y enfermedad renal crónica (N17-N19)
N20-N23	Litiasis urinaria (N20-N23)
N30-N39	Otras enfermedades del aparato urinario (N30-N39)
N40-N53	Enfermedades de los órganos genitales masculinos (N40-N53)
N60-N65	Trastornos de la mama (N60-N65)
N99-N99	Compl. y trast. Intraop. y posproced. ap. genitourinario, no clasificados (N99-N99)

3.3.4. Número de pacientes varones intervenidos distribuidos por edades.
3.3.4.15. Malformaciones congénitas, deformidades y anomalías cromosómicas.

CÓDIGO CIE-10	TOTAL	0 a 1	2 a 12	13 a 18	19 a 25	26 a 40	41 a 55	56 a 65	MAYOR DE 65
TOTAL	**4**	**0**	**0**	**0**	**2**	**2**	**0**	**0**	**0**
Q38-Q45	**1**	-	-	-	1	-	-	-	-
Q50-Q56	**3**	-	-	-	1	2	-	-	-

Q38-Q45	Otras malformaciones congénitas del aparato digestivo (Q38-Q45)
Q50-Q56	Malformaciones congénitas de los órganos genitales (Q50-Q56)

3.3.4. Número de pacientes varones intervenidos distribuidos por edades.
3.3.4.16. Síntomas, signos y resultados anormales de pruebas complementarias, no clasificadas bajo otro concepto.

CÓDIGO CIE-10	TOTAL	0 a 1	2 a 12	13 a 18	19 a 25	26 a 40	41 a 55	56 a 65	MAYOR DE 65
TOTAL	**74**	**0**	**1**	**0**	**0**	**1**	**7**	**29**	**36**
R00-R09	**2**	-	-	-	-	-	-	1	1
R10-R19	**1**	-	1	-	-	-	-	-	-
R20-R23	**3**	-	-	-	-	-	-	1	2
R30-R39	**9**	-	-	-	-	-	3	4	2
R50-R69	**1**	-	-	-	-	-	-	-	1
R90-R94	**5**	-	-	-	-	-	-	2	3
R97-R97	**53**	-	-	-	-	1	4	21	27

R00-R09	Síntomas y signos que afectan a los aparatos circulatorio y respiratorio (R00-R09)
R10-R19	Síntomas y signos que afectan al aparato digestivo y el abdomen (R10-R19)
R20-R23	Síntomas y signos que afectan a la piel y al tejido celular subcutáneo (R20-R23)
R30-R39	Síntomas y signos que afectan al aparato genitourinario (R30-R39)
R50-R69	Síntomas y signos generales (R50-R69)
R90-R94	Hallazgos anorm. en diagn. por imagen y estudios func., sin diagnóstico (R90-R94)
R97-R97	Marcadores tumorales anormales (R97-R97)

3.3.4. Número de pacientes varones intervenidos distribuidos por edades.
3.3.4.17. Lesiones traumáticas, envenenamientos y otras consecuencias de causas externas.

CÓDIGO CIE-10	TOTAL	0 a 1	2 a 12	13 a 18	19 a 25	26 a 40	41 a 55	56 a 65	MAYOR DE 65
TOTAL	**20**	**0**	**0**	**1**	**2**	**6**	**1**	**1**	**9**
S00-S09	**1**	-	-	-	-	-	-	-	1
S40-S49	**1**	-	-	-	-	-	-	-	1
S60-S69	**5**	-	-	-	1	3	1	-	-
T80-T88	**13**	-	-	1	1	3	-	1	7

S00-S09	Traumatismos en la cabeza (S00-S09)
S40-S49	Traumatismos en hombro y brazo (S40-S49)
S60-S69	Traumatismos en muñeca, mano y dedos (S60-S69)
T80-T88	Complicaciones de la atención quirúrgica y médica, no clasificadas (T80-T88)

3.3.4. Número de pacientes varones intervenidos distribuidos por edades.
3.3.4.18. Factores que influyen en el estado de salud y contacto con los servicios sanitarios

CÓDIGO CIE-10	TOTAL	0 a 1	2 a 12	13 a 18	19 a 25	26 a 40	41 a 55	56 a 65	MAYOR DE 65
TOTAL	**34**	**0**	**0**	**0**	**1**	**11**	**16**	**0**	**6**
Z00-Z13	**3**	-	-	-	-	1	-	-	2
Z30-Z39	**25**	-	-	-	-	9	16	-	-
Z40-Z53	**6**	-	-	-	1	1	-	-	4

Z00-Z13 Personas en contacto con los servicios sanitarios para reconocim. médico (Z00-Z13)
Z30-Z39 Personas que contactan con los serv. san. por circunstanc. rel. con reprod. (Z30-Z39)
Z40-Z53 Contactos para otra atención específica de salud (Z40-Z53)

3.3.5. Número de pacientes mujeres intervenidas distribuido por edades.
3.3.5.1 Resumen por hospital

HOSPITAL	TOTAL	0 a 1	2 a 12	13 a 18	19 a 25	26 a 40	41 a 55	56 a 65	MAYOR DE 65
TOTAL	**1.840**	**0**	**4**	**10**	**26**	**117**	**254**	**210**	**1.219**
H.C.D. en Madrid	**1.397**	-	4	9	21	73	138	153	999
H.G.D. en Zaragoza	**443**	-	-	1	5	44	116	57	220

3.3.5. Número de pacientes mujeres intervenidas distribuido por edades.
3.3.5.2. Resumen general por diagnóstico principal.

CÓDIGO CIE-10	TOTAL	0 a 1	2 a 12	13 a 18	19 a 25	26 a 40	41 a 55	56 a 65	MAYOR DE 65
TOTAL	**1.840**	**0**	**4**	**10**	**26**	**117**	**254**	**210**	**1.219**
A00-B99	**2**	-	-	-	-	1	-	-	1
C00-D49	**160**	-	-	-	2	26	45	20	67
D50-D89	**1**	-	-	-	-	-	-	-	1
E00-E89	**36**	-	-	-	-	-	4	3	29
G00-G99	**179**	-	-	1	-	14	56	26	82
H00-H59	**1.028**	-	1	1	1	6	28	72	919
H60-H95	**5**	-	-	-	-	1	2	2	-
I00-I99	**2**	-	-	-	-	-	-	-	2
J00-J99	**10**	-	-	-	1	2	4	2	1
K00-K95	**53**	-	2	2	12	12	5	5	15
L00-L99	**111**	-	-	2	5	16	29	21	38
M00-M99	**167**	-	-	4	3	20	54	49	37
N00-N99	**29**	-	-	-	-	7	12	2	8
O00-O9A	**1**	-	-	-	-	1	-	-	-
Q00-Q99	**3**	-	-	-	-	1	1	-	1
R00-R99	**17**	-	1	-	1	5	7	2	1
S00-T88	**22**	-	-	-	1	2	4	4	11
Z00-Z99	**13**	-	-	-	-	3	2	2	6
Desconocido	**1**	-	-	-	-	-	1	-	-

A00-B99	Enf. infecciosas y parasitarias (A00-B99)
C00-D49	Neoplasias (C00-D49)
D50-D89	Enf. de la sangre y órg. hematopoyéticos y trast. del mec. inmunológico (D50-D89)
E00-E89	Enf. endocrinas, nutricionales y metabólicas (E00-E89)
G00-G99	Enf. del sistema nervioso (G00-G99)
H00-H59	Enf. del ojo y sus anexos (H00-H59)
H60-H95	Enf. del oído y de la apófisis mastoides (H60-H95)
I00-I99	Enf. del aparato circulatorio (I00-I99)
J00-J99	Enf. del aparato respiratorio (J00-J99)
K00-K95	Enf. del aparato digestivo (K00-K95)
L00-L99	Enf. de la piel y del tejido subcutáneo (L00-L99)
M00-M99	Enf. del aparato musculoesquelético y del tejido conectivo (M00-M99)
N00-N99	Enf. del aparato genitourinario (N00-N99)
O00-O9A	Embarazo, parto y puerperio (O00-O9A)
Q00-Q99	Malformaciones congénitas, deformid. y anomalías cromosómicas (Q00-Q99)
R00-R99	Síntomas, signos y result. anorm. pruebas complem., no clasif. (R00-R99)
S00-T88	Lesiones traumáticas, envenenamientos y otras consecuencias de causas externas (S00-T88)
Z00-Z99	Factores que influyen en el estado de salud y contacto con Serv. San. (Z00-Z99)

3.3.5. Número de pacientes mujeres intervenidas distribuido por edades.
3.3.5.3. Enfermedades infecciosas y parasitarias.

CÓDIGO CIE-10	TOTAL	0 a 1	2 a 12	13 a 18	19 a 25	26 a 40	41 a 55	56 a 65	MAYOR DE 65
TOTAL	**2**	**0**	**0**	**0**	**0**	**1**	**0**	**0**	**1**
B00-B09	**2**	-	-	-	-	1	-	-	1

B00-B09 Infecciones virales caracterizadas por lesiones de la piel y de las membr. mucosas (B00-B09)

3.3.5. Número de pacientes mujeres intervenidas distribuido por edades.
3.3.5.4. Neoplasias.

CÓDIGO CIE-10	TOTAL	0 a 1	2 a 12	13 a 18	19 a 25	26 a 40	41 a 55	56 a 65	MAYOR DE 65
TOTAL	**160**	**0**	**0**	**0**	**2**	**26**	**45**	**20**	**67**
C15-C26	**3**	-	-	-	-	-	-	1	2
C30-C39	**1**	-	-	-	-	-	-	1	-
C40-C41	**1**	-	-	-	-	-	-	1	-
C43-C44	**42**	-	-	-	-	1	4	3	34
C50	**8**	-	-	-	-	2	2	1	3
C51-C58	**2**	-	-	-	-	-	2	-	-
C64-C68	**5**	-	-	-	-	-	2	1	2
C76-C80	**1**	-	-	-	-	-	-	-	1
C81-C96	**1**	-	-	-	-	-	-	-	1
D00-D09	**3**	-	-	-	-	-	1	-	2
D10-D36	**84**	-	-	-	2	22	32	10	18
D37-D48	**1**	-	-	-	-	-	-	-	1
D49	**8**	-	-	-	-	1	2	2	3

C15-C26 Neoplasias malignas de órganos digestivos (C15-C26)
C30-C39 Neoplasias malignas de órganos respiratorios e intratorácicos (C30-C39)
C40-C41 Neoplasias malignas de hueso y cartílago articular (C40-C41)
C43-C44 Melanoma y otras neoplasias malignas de piel (C43-C44)
C50 Neoplasias malignas de mama (C50)
C51-C58 Neoplasias malignas de órganos genitales femeninos (C51-C58)
C64-C68 Neoplasias malignas de tracto urinario (C64-C68)
C76-C80 Neoplasias malignas de localizaciones mal def. y otras local. secun. y no espec. (C76-C80)
C81-C96 Neoplasia maligna de tejidos linfoide, hemopoyético y relac. (C81-C96)
D00-D09 Neoplasias in situ (D00-D09)
D10-D36 Tumores benignos, excepto tumores neuroendocrinos benignos (D10-D36)
D37-D48 Neoplasias de comportamiento incierto, policitemia vera y síndromes mielodisplásticos (D37-D48)
D49 Neoplasias de comportamiento no especificado (D49)

3.3.5. Número de pacientes mujeres intervenidas distribuido por edades.
3.3.5.5. Enfermedades de la sangre y órganos hematopoyéticos y trastornos del mecanismo inmunológico.

CÓDIGO CIE-10	TOTAL	0 a 1	2 a 12	13 a 18	19 a 25	26 a 40	41 a 55	56 a 65	MAYOR DE 65
TOTAL	**1**	**0**	**0**	**0**	**0**	**0**	**0**	**0**	**1**
D65-D69	**1**	-	-	-	-	-	-	-	1

D65-D69 Alteraciones de la coagulación, púrpura y otras afecc. hemorrágicas (D65-D69)

3.3.5. Número de pacientes mujeres intervenidas distribuido por edades.
3.3.5.6. Enfermedades endocrinas, nutricionales y metabólicas.

CÓDIGO CIE-10	TOTAL	0 a 1	2 a 12	13 a 18	19 a 25	26 a 40	41 a 55	56 a 65	MAYOR DE 65
TOTAL	**36**	**0**	**0**	**0**	**0**	**0**	**4**	**3**	**29**
E08-E13	**36**	-	-	-	-	-	4	3	29

E08-E13 Diabetes mellitus (E08-E13)

3.3.5. Número de pacientes mujeres intervenidas distribuido por edades.
3.3.5.7. Enfermedades del sistema nervioso.

CÓDIGO CIE-10	TOTAL	0 a 1	2 a 12	13 a 18	19 a 25	26 a 40	41 a 55	56 a 65	MAYOR DE 65
TOTAL	**179**	**0**	**0**	**1**	**0**	**14**	**56**	**26**	**82**
G50-G59	**67**	-	-	-	-	5	30	11	21
G89-G99	**112**	-	-	1	-	9	26	15	61

G50-G59 Trastornos de los nervios, de las raíces y de los plexos nerviosos (G50-G59)
G89-G99 Otros trastornos del sistema nervioso (G89-G99)

3.3.5. Número de pacientes mujeres intervenidas distribuido por edades.
3.3.5.8. Enfermedades del ojo y sus anexos.

CÓDIGO CIE-10	TOTAL	0 a 1	2 a 12	13 a 18	19 a 25	26 a 40	41 a 55	56 a 65	MAYOR DE 65
TOTAL	**1.028**	**0**	**1**	**1**	**1**	**6**	**28**	**72**	**919**
H30-H36	**113**	-	-	-	-	-	-	1	112
H00-H05	**62**	-	-	1	1	1	8	17	34
H10-H11	**13**	-	1	-	-	4	6	1	1
H25-H28	**434**	-	-	-	-	1	9	28	396
H30-H36	**368**	-	-	-	-	-	3	23	342
H40-H42	**15**	-	-	-	-	-	-	2	13
H43-H44	**19**	-	-	-	-	-	1	-	18
H49-H52	**1**	-	-	-	-	-	-	-	1
H53-H54	**1**	-	-	-	-	-	1	-	-
H55-H59	**2**	-	-	-	-	-	-	-	2

H30-H36 Trastornos de coroides y retina (H30-H36)
H00-H05 Trastornos de párpado, aparato lacrimal y órbita (H00-H05)
H10-H11 Trastornos de conjuntiva (H10-H11)
H25-H28 Trastornos del cristalino (H25-H28)
H30-H36 Trastornos de coroides y retina (H30-H36)
H40-H42 Glaucoma (H40-H42)
H43-H44 Trastornos de cuerpo vítreo y globo ocular (H43-H44)
H49-H52 Trast. de músculos oculares, mov. binocular, acomodación y refracción (H49-H52)
H53-H54 Alteraciones visuales y ceguera (H53-H54)
H55-H59 Otros trastornos del ojo y sus anexos (H55-H59)

3.3.5. Número de pacientes mujeres intervenidas distribuido por edades.
3.3.5.9. Enfermedades del oído y de la apófisis mastoides.

CÓDIGO CIE-10	TOTAL	0 a 1	2 a 12	13 a 18	19 a 25	26 a 40	41 a 55	56 a 65	MAYOR DE 65
TOTAL	**5**	**0**	**0**	**0**	**0**	**1**	**2**	**2**	**0**
H60-H62	**1**	-	-	-	-	-	1	-	-
H65-H75	**4**	-	-	-	-	1	1	2	-

H60-H62	Enfermedades del oído externo (H60-H62)
H65-H75	Enfermedades del oido medio y mastoides (H65-H75)

3.3.5. Número de pacientes mujeres intervenidas distribuido por edades.
3.3.5.10. Enfermedades del aparato circulatorio.

CÓDIGO CIE-10	TOTAL	0 a 1	2 a 12	13 a 18	19 a 25	26 a 40	41 a 55	56 a 65	MAYOR DE 65
TOTAL	**2**	**0**	**0**	**0**	**0**	**0**	**0**	**0**	**2**
I30-I52	**1**	-	-	-	-	-	-	-	1
I70-I79	**1**	-	-	-	-	-	-	-	1

I30-I52	Otras formas de enfermedad cardiaca (I30-I52)
I70-I79	Enfermedades de arterias, arteriolas y capilares (I70-I79)

3.3.5. Número de pacientes mujeres intervenidas distribuido por edades.
3.3.5.11. Enfermedades del aparato respiratorio

CÓDIGO CIE-10	TOTAL	0 a 1	2 a 12	13 a 18	19 a 25	26 a 40	41 a 55	56 a 65	MAYOR DE 65
TOTAL	**10**	**0**	**0**	**0**	**1**	**2**	**4**	**2**	**1**
J30-J39	**9**	-	-	-	1	2	4	2	-
J60-J70	**1**	-	-	-	-	-	-	-	1

J30-J39	Otras enfermedades del tracto respiratorio superior (J30-J39)
J60-J70	Enfermedades pulmonares por agentes externos (J60-J70)

3.3.5. Número de pacientes mujeres intervenidas distribuido por edades.
3.3.5.12. Enfermedades del aparato digestivo.

CÓDIGO CIE-10	TOTAL	0 a 1	2 a 12	13 a 18	19 a 25	26 a 40	41 a 55	56 a 65	MAYOR DE 65
TOTAL	**53**	**0**	**2**	**2**	**12**	**12**	**5**	**5**	**15**
K00-K14	**41**	-	2	2	12	12	3	3	7
K20-K31	**5**	-	-	-	-	-	-	-	5
K40-K46	**5**	-	-	-	-	-	1	1	3
K55-K64	**1**	-	-	-	-	-	1	-	-
K80-K87	**1**	-	-	-	-	-	-	1	-

K00-K14	Enfermedades de la cavidad oral y glándulas salivales (K00-K14)
K20-K31	Enfermedades del esófago, estómago y duodeno (K20-K31)
K40-K46	Hernia (K40-K46)
K55-K64	Otras enfermedades de los intestinos (K55-K64)
K80-K87	Trastornos de la vesícula biliar, vías biliares y páncreas (K80-K87)

3.3.5. Número de pacientes mujeres intervenidas distribuido por edades.
3.3.5.13. Enfermedades de la piel y el tejido subcutáneo.

CÓDIGO CIE-10	TOTAL	0 a 1	2 a 12	13 a 18	19 a 25	26 a 40	41 a 55	56 a 65	MAYOR DE 65
TOTAL	**111**	**0**	**0**	**2**	**5**	**16**	**29**	**21**	**38**
L00-L08	**1**	-	-	1	-	-	-	-	-
L20-L30	**2**	-	-	-	-	-	-	1	1
L40-L45	**1**	-	-	-	-	-	-	-	1
L55-L59	**4**	-	-	-	-	-	1	-	3
L60-L75	**91**	-	-	1	4	16	25	18	27
L76-L76	**1**	-	-	-	1	-	-	-	-
L80-L99	**11**	-	-	-	-	-	3	2	6

L00-L08	Infecciones de la piel y del tejido subcutáneo (L00-L08)
L20-L30	Dermatitis y eccema (L20-L30)
L40-L45	Trastornos papuloescamosos (L40-L45)
L55-L59	Trastornos de la piel y del tejido subcutáneo relacionados con la radiación (L55-L59)
L60-L75	Trastornos de los anejos cutáneos (L60-L75)
L76-L76	Complicac. intraoperatorias y posproced. de la piel y del tej. subcutáneo (L76-L76)
L80-L99	Otros trastornos de la piel y del tejido subcutáneo (L80-L99)

3.3.5. Número de pacientes mujeres intervenidas distribuido por edades.
3.3.5.14. Enfermedades del aparato musculoesquelético y del tejido conectivo.

CÓDIGO CIE-10	TOTAL	0 a 1	2 a 12	13 a 18	19 a 25	26 a 40	41 a 55	56 a 65	MAYOR DE 65
TOTAL	**167**	**0**	**0**	**4**	**3**	**20**	**54**	**49**	**37**
M15-M19	**21**	-	-	-	-	4	4	11	2
M20-M25	**32**	-	-	-	3	3	7	11	8
M45-M49	**4**	-	-	-	-	-	-	2	2
M50-M54	**20**	-	-	-	-	3	7	4	6
M60-M63	**2**	-	-	-	-	1	-	-	1
M65-M67	**38**	-	-	1	-	5	12	7	13
M70-M79	**13**	-	-	1	-	2	4	2	4
M86-M90	**2**	-	-	-	-	1	-	1	-
M91-M94	**32**	-	-	2	-	1	18	10	1
M96-M96	**2**	-	-	-	-	-	2	-	-
M99-M99	**1**	-	-	-	-	-	-	1	-

M15-M19	Artrosis (M15-M19)
M20-M25	Otros trastornos de articulación (M20-M25)
M45-M49	Espondilopatías (M45-M49)
M50-M54	Otras dorsopatías (M50-M54)
M60-M63	Trastornos de los músculos (M60-M63)
M65-M67	Trastornos de membrana sinovial y tendones (M65-M67)
M70-M79	Otros trastornos de partes blandas (M70-M79)
M86-M90	Otras osteopatías (M86-M90)
M91-M94	Condropatías (M91-M94)
M96-M96	Compl. y trast. intraop. y posproced. ap. musculoesquelético, no clas. (M96-M96)
M99-M99	Lesiones biomecánicas, no clasificadas bajo otro concepto (M99-M99)

3.3.5. Número de pacientes mujeres intervenidas distribuido por edades.
3.3.5.15. Enfermedades del aparato genitourinario

CÓDIGO CIE-10	TOTAL	0 a 1	2 a 12	13 a 18	19 a 25	26 a 40	41 a 55	56 a 65	MAYOR DE 65
TOTAL	**29**	**0**	**0**	**0**	**0**	**7**	**12**	**2**	**8**
N20-N23	**2**	-	-	-	-	1	-	-	1
N30-N39	**1**	-	-	-	-	-	-	-	1
N60-N65	**2**	-	-	-	-	-	1	-	1
N70-N77	**2**	-	-	-	-	1	1	-	-
N80-N98	**22**	-	-	-	-	5	10	2	5

N20-N23	Litiasis urinaria (N20-N23)
N30-N39	Otras enfermedades del aparato urinario (N30-N39)
N60-N65	Trastornos de la mama (N60-N65)
N70-N77	Enfermedades inflamatorias de los órganos pélvicos femeninos (N70-N77)
N80-N98	Trastornos no inflamatorios del tracto genital femenino (N80-N98)

3.3.5. Número de pacientes mujeres intervenidas distribuido por edades.
3.3.5.16. Emabarazo, parto y puerperio.

CÓDIGO CIE-10	TOTAL	0 a 1	2 a 12	13 a 18	19 a 25	26 a 40	41 a 55	56 a 65	MAYOR DE 65
TOTAL	**1**	**0**	**0**	**0**	**0**	**1**	**0**	**0**	**0**
O94-O9A	**1**	-	-	-	-	1	-	-	-

O94-O9A Otras afecciones obstétricas no clasificadas bajo otro concepto (O94-O9A)

3.3.5. Número de pacientes mujeres intervenidas distribuido por edades.
3.3.5.17. Malformaciones congénitas, deformidades y anomalías cromosómicas.

CÓDIGO CIE-10	TOTAL	0 a 1	2 a 12	13 a 18	19 a 25	26 a 40	41 a 55	56 a 65	MAYOR DE 65
TOTAL	**3**	**0**	**0**	**0**	**0**	**1**	**1**	**0**	**1**
Q10-Q18	**1**	-	-	-	-	-	-	-	1
Q50-Q56	**1**	-	-	-	-	1	-	-	-
Q80-Q89	**1**	-	-	-	-	-	1	-	-

Q10-Q18 Malformaciones congénitas de los ojos, oídos, cara y cuello (Q10-Q18)
Q50-Q56 Malformaciones congénitas de los órganos genitales (Q50-Q56)
Q80-Q89 Otras malformaciones congénitas (Q80-Q89)

3.3.5. Número de pacientes mujeres intervenidas distribuido por edades.
3.3.5.18. Síntomas, signos y resultados anormales de pruebas complementarias, no clasificadas bajo otro concepto.

CÓDIGO CIE-10	TOTAL	0 a 1	2 a 12	13 a 18	19 a 25	26 a 40	41 a 55	56 a 65	MAYOR DE 65
TOTAL	**17**	**0**	**1**	**0**	**1**	**5**	**7**	**2**	**1**
R10-R19	**2**	-	1	-	-	1	-	-	-
R20-R23	**3**	-	-	-	-	2	-	-	1
R30-R39	**3**	-	-	-	-	2	-	1	-
R50-R69	**2**	-	-	-	-	-	2	-	-
R70-R79	**1**	-	-	-	-	-	1	-	-
R83-R89	**5**	-	-	-	1	-	3	1	-
R90-R94	**1**	-	-	-	-	-	1	-	-

R10-R19	Síntomas y signos que afectan al aparato digestivo y el abdomen (R10-R19)
R20-R23	Síntomas y signos que afectan a la piel y al tejido celular subcutáneo (R20-R23)
R30-R39	Síntomas y signos que afectan al aparato genitourinario (R30-R39)
R50-R69	Síntomas y signos generales (R50-R69)
R70-R79	Resultados anormales en analisis de sangre, sin diagnóstico (R70-R79)
R83-R89	Resultados anorm. en anál. de líquidos corp., sust. y tej., sin diagnóstico (R83-R89)
R90-R94	Hallazgos anorm. en diagn. por imagen y estudios func., sin diagnóstico (R90-R94)

3.3.5. Número de pacientes mujeres intervenidas distribuido por edades.
3.3.5.19. Lesiones traumáticas, envenenamientos y otras consecuencias de causas externas.

CÓDIGO CIE-10	TOTAL	0 a 1	2 a 12	13 a 18	19 a 25	26 a 40	41 a 55	56 a 65	MAYOR DE 65
TOTAL	**22**	**0**	**0**	**0**	**1**	**2**	**4**	**4**	**11**
S00-S09	**3**	-	-	-	1	-	-	1	1
S60-S69	**3**	-	-	-	-	1	1	-	1
S80-S89	**2**	-	-	-	-	1	1	-	-
S90-S99	**1**	-	-	-	-	-	1	-	-
T20-T25	**1**	-	-	-	-	-	-	1	-
T80-T88	**12**	-	-	-	-	-	1	2	9

S00-S09	Traumatismos en la cabeza (S00-S09)
S60-S69	Traumatismos en muñeca, mano y dedos (S60-S69)
S80-S89	Traumatismos en rodilla y pierna (S80-S89)
S90-S99	Traumatismos en tobillo y pie (S90-S99)
T20-T25	Quemaduras y corrosiones superf. corporal externa, especif. por localiz. (T20-T25)
T80-T88	Complicaciones de la atención quirúrgica y médica, no clasificadas (T80-T88)

3.3.5. Número de pacientes mujeres intervenidas distribuido por edades.
3.3.5.20. Factores que influyen en el estado de salud y contacto con Servicios Sanitarios.

CÓDIGO CIE-10	TOTAL	0 a 1	2 a 12	13 a 18	19 a 25	26 a 40	41 a 55	56 a 65	MAYOR DE 65
TOTAL	**13**	**0**	**0**	**0**	**0**	**3**	**2**	**2**	**6**
Z30-Z39	**4**	-	-	-	-	3	1	-	-
Z40-Z53	**9**	-	-	-	-	-	1	2	6

Z30-Z39	Personas que contactan con los serv. san. por circunstanc. rel. con reprod. (Z30-Z39)
Z40-Z53	Contactos para otra atención específica de salud (Z40-Z53)

3.3.6. Número de pacientes intervenidos distribuido por el mes en que se realiza.
3.3.6.1 Resumen por hospital

HOSPITAL	TOTAL	ENE	FEB	MAR	ABR	MAY	JUN	JUL	AGO	SEP	OCT	NOV	DIC
TOTAL	**3.420**	**537**	**570**	**279**	**8**	**122**	**370**	**360**	**166**	**271**	**292**	**207**	**238**
280724	**2.490**	414	420	205	7	89	269	274	126	170	219	140	157
500140	**930**	123	150	74	1	33	101	86	40	101	73	67	81

3.3.6. Número de pacientes intervenidos distribuido por el mes en que se realiza.
3.3.6.2. Resumen general por diagnóstico principal.

CÓDIGO CIE-10	TOTAL	ENE	FEB	MAR	ABR	MAY	JUN	JUL	AGO	SEP	OCT	NOV	DIC
TOTAL	**3.420**	**537**	**570**	**279**	**8**	**122**	**370**	**360**	**166**	**271**	**292**	**207**	**238**
A00-B99	**9**	2	3	1	-	-	-	-	2	-	1	-	-
C00-D49	**341**	53	50	24	1	12	28	32	7	25	35	38	36
D50-D89	**1**	-	1	-	-	-	-	-	-	-	-	-	-
E00-E89	**71**	23	15	6	1	1	12	8	-	5	-	-	-
G00-G99	**262**	34	44	8	-	13	39	27	5	24	25	26	17
H00-H59	**1.771**	283	315	151	5	68	224	205	117	152	106	51	94
H60-H95	**11**	-	4	-	-	-	-	1	-	1	2	3	-
I00-I99	**8**	1	1	-	-	-	-	-	-	-	2	4	-
J00-J99	**31**	4	4	3	-	-	4	3	1	2	5	3	2
K00-K95	**104**	19	18	10	-	6	9	-	6	-	20	11	5
L00-L99	**237**	47	42	22	1	2	10	24	8	29	23	14	15
M00-M99	**277**	30	36	28	-	8	28	28	5	19	40	26	29
N00-N99	**107**	16	17	9	-	1	6	18	4	1	16	6	13
O00-O9A	**1**	-	-	-	-	-	-	-	-	-	1	-	-
Q00-Q99	**7**	2	-	-	-	-	1	1	-	2	-	-	1
R00-R99	**91**	6	9	13	-	8	5	4	5	9	6	10	16
S00-T88	**42**	4	7	3	-	2	3	-	3	1	5	7	7
Z00-Z99	**47**	13	4	1	-	1	1	9	1	1	5	8	3
Desconocido	**2**	-	-	-	-	-	-	-	2	-	-	-	-

A00-B99	Enf. infecciosas y parasitarias (A00-B99)
C00-D49	Neoplasias (C00-D49)
D50-D89	Enf. de la sangre y órg. hematopoyéticos y trast. del mec. inmunológico (D50-D89)
E00-E89	Enf. endocrinas, nutricionales y metabólicas (E00-E89)
G00-G99	Enf. del sistema nervioso (G00-G99)
H00-H59	Enf. del ojo y sus anexos (H00-H59)
H60-H95	Enf. del oído y de la apófisis mastoides (H60-H95)
I00-I99	Enf. del aparato circulatorio (I00-I99)
J00-J99	Enf. del aparato respiratorio (J00-J99)
K00-K95	Enf. del aparato digestivo (K00-K95)
L00-L99	Enf. de la piel y del tejido subcutáneo (L00-L99)
M00-M99	Enf. del aparato musculoesquelético y del tejido conectivo (M00-M99)
N00-N99	Enf. del aparato genitourinario (N00-N99)
O00-O9A	Embarazo, parto y puerperio (O00-O9A)
Q00-Q99	Malformaciones congénitas, deformid. y anomalías cromosómicas (Q00-Q99)
R00-R99	Síntomas, signos y result. anorm. pruebas complem., no clasif. (R00-R99)
S00-T88	Lesiones traumáticas, envenenamientos y otras consecuencias de causas externas (S00-T88)
Z00-Z99	Factores que influyen en el estado de salud y contacto con Serv. San. (Z00-Z99)

3.3.6. Número de pacientes intervenidos distribuido por el mes en que se realiza.
3.3.6.3. Enfermedades infecciosas y parasitarias.

CÓDIGO CIE-10	TOTAL	ENE	FEB	MAR	ABR	MAY	JUN	JUL	AGO	SEP	OCT	NOV	DIC
TOTAL	**9**	**2**	**3**	**1**	**0**	**0**	**0**	**0**	**2**	**0**	**1**	**0**	**0**
A50-A64	**1**	-	1	-	-	-	-	-	-	-	-	-	-
B00-B09	**8**	2	2	1	-	-	-	-	2	-	1	-	-

A50-A64	Infecciones con modo de transmisión predominatemente sexual (A50-A64)
B00-B09	Infecciones virales caracterizadas por lesiones de la piel y de las membr. mucosas (B00-B09)

3.3.6. Número de pacientes intervenidos distribuido por el mes en que se realiza.
3.3.6.4. Neoplasias.

CÓDIGO CIE-10	TOTAL	ENE	FEB	MAR	ABR	MAY	JUN	JUL	AGO	SEP	OCT	NOV	DIC
TOTAL	**341**	**53**	**50**	**24**	**1**	**12**	**28**	**32**	**7**	**25**	**35**	**38**	**36**
C00-C14	**4**	-	-	1	-	-	1	-	-	-	-	2	-
C15-C26	**6**	1	-	-	-	-	-	-	-	-	1	-	4
C30-C39	**6**	-	-	-	-	-	1	-	-	-	2	3	-
C40-C41	**1**	-	-	-	-	-	-	-	-	-	-	-	1
C43-C44	**93**	14	16	3	-	5	12	10	-	7	10	9	7
C50	**8**	-	-	-	-	-	-	-	-	-	5	2	1
C51-C58	**2**	-	-	-	-	-	-	-	-	-	1	-	1
C60-C63	**1**	-	-	-	-	-	-	-	-	-	1	-	-
C64-C68	**23**	4	1	-	-	2	1	-	1	3	1	6	4
C76-C80	**5**	-	-	1	-	-	1	-	-	-	-	1	2
C81-C96	**1**	-	-	-	-	-	-	-	-	-	-	-	1
D00-D09	**6**	2	-	-	-	-	-	-	-	1	2	1	-
D10-D36	**166**	27	28	18	1	5	11	19	6	14	12	13	12
D37-D48	**1**	1	-	-	-	-	-	-	-	-	-	-	-
D49	**18**	4	5	1	-	-	1	3	-	-	-	1	3

C00-C14	Neoplasias malignas de labio, cavidad oral y faringe (C00-C14)
C15-C26	Neoplasias malignas de órganos digestivos (C15-C26)
C30-C39	Neoplasias malignas de órganos respiratorios e intratorácicos (C30-C39)
C40-C41	Neoplasias malignas de hueso y cartílago articular (C40-C41)
C43-C44	Melanoma y otras neoplasias malignas de piel (C43-C44)
C50	Neoplasias malignas de mama (C50)
C51-C58	Neoplasias malignas de órganos genitales femeninos (C51-C58)
C60-C63	Neoplasias malignas de órganos genitales masculinos (C60-C63)
C64-C68	Neoplasias malignas de tracto urinario (C64-C68)
C76-C80	Neoplasias malignas de localizaciones mal def. y otras local. secun. y no espec. (C76-C80)
C81-C96	Neoplasia maligna de tejidos linfoide, hemopoyético y relac. (C81-C96)
D00-D09	Neoplasias in situ (D00-D09)
D10-D36	Tumores benignos, excepto tumores neuroendocrinos benignos (D10-D36)
D37-D48	Neoplasias de comportamiento incierto, policitemia vera y síndromes mielodisplásticos (D37-D48)
D49	Neoplasias de comportamiento no especificado (D49)

3.3.6. Número de pacientes intervenidos distribuido por el mes en que se realiza.
3.3.6.5. Enfermedades de la sangre y órganos hematopoyéticos, y trastorno del mecanismo inmunológico.

CÓDIGO CIE-10	TOTAL	ENE	FEB	MAR	ABR	MAY	JUN	JUL	AGO	SEP	OCT	NOV	DIC
TOTAL	**1**	**0**	**1**	**0**	**0**	**0**	**0**	**0**	**0**	**0**	**0**	**0**	**0**
D65-D69	**1**	-	1	-	-	-	-	-	-	-	-	-	-

D65-D69 Alteraciones de la coagulación, púrpura y otras afecc. hemorrágicas (D65-D69)

3.3.6. Número de pacientes intervenidos distribuido por el mes en que se realiza.
3.3.6.6. Enfermedades endocrinas, nutricionales y metabólicas.

CÓDIGO CIE-10	TOTAL	ENE	FEB	MAR	ABR	MAY	JUN	JUL	AGO	SEP	OCT	NOV	DIC
TOTAL	**71**	**23**	**15**	**6**	**1**	**1**	**12**	**8**	**0**	**5**	**0**	**0**	**0**
E08-E13	**71**	23	15	6	1	1	12	8	-	5	-	-	-

E08-E13 Diabetes mellitus (E08-E13)

3.3.6. Número de pacientes intervenidos distribuido por el mes en que se realiza.
3.3.6.7. Enfermedades del sistema nervioso.

CÓDIGO CIE-10	TOTAL	ENE	FEB	MAR	ABR	MAY	JUN	JUL	AGO	SEP	OCT	NOV	DIC
TOTAL	**262**	**34**	**44**	**8**	**0**	**13**	**39**	**27**	**5**	**24**	**25**	**26**	**17**
G50-G59	**92**	17	18	5	-	8	10	5	2	4	13	6	4
G89-G99	**170**	17	26	3	-	5	29	22	3	20	12	20	13

G50-G59 Trastornos de los nervios, de las raíces y de los plexos nerviosos (G50-G59)
G89-G99 Otros trastornos del sistema nervioso (G89-G99)

3.3.6. Número de pacientes intervenidos distribuido por el mes en que se realiza.
3.3.6.8. Enfermedades del ojo y sus anexos.

CÓDIGO CIE-10	TOTAL	ENE	FEB	MAR	ABR	MAY	JUN	JUL	AGO	SEP	OCT	NOV	DIC
TOTAL	**1.771**	**283**	**315**	**151**	**5**	**68**	**224**	**205**	**117**	**152**	**106**	**51**	**94**
H30-H36	**194**	44	34	12	1	16	39	30	1	12	3	-	2
H00-H05	**102**	18	11	10	-	2	8	12	9	4	13	7	8
H10-H11	**30**	3	9	2	-	-	-	7	-	1	1	-	7
H15-H22	**2**	-	-	-	-	-	-	-	-	-	1	1	-
H25-H28	**742**	110	155	56	-	18	106	74	27	50	70	27	49
H30-H36	**628**	88	96	65	3	27	68	73	78	82	15	13	20
H40-H42	**32**	9	4	1	1	1	1	4	2	-	3	1	5
H43-H44	**33**	10	6	4	-	3	1	2	-	3	-	1	3
H49-H52	**1**	-	-	-	-	-	-	1	-	-	-	-	-
H53-H54	**1**	-	-	-	-	-	-	-	-	-	-	1	-
H55-H59	**6**	1	-	1	-	1	1	2	-	-	-	-	-

H30-H36	Trastornos de coroides y retina (H30-H36)
H00-H05	Trastornos de párpado, aparato lacrimal y órbita (H00-H05)
H10-H11	Trastornos de conjuntiva (H10-H11)
H15-H22	Trastornos de esclerótica, córnea, iris y cuerpo ciliar (H15-H22)
H25-H28	Trastornos del cristalino (H25-H28)
H30-H36	Trastornos de coroides y retina (H30-H36)
H40-H42	Glaucoma (H40-H42)
H43-H44	Trastornos de cuerpo vítreo y globo ocular (H43-H44)
H49-H52	Trast. de músculos oculares, mov. binocular, acomodación y refracción (H49-H52)
H53-H54	Alteraciones visuales y ceguera (H53-H54)
H55-H59	Otros trastornos del ojo y sus anexos (H55-H59)

3.3.6. Número de pacientes intervenidos distribuido por el mes en que se realiza.
3.3.6.9. Enfermedades del oido y de la apófisis mastoides.

CÓDIGO CIE-10	TOTAL	ENE	FEB	MAR	ABR	MAY	JUN	JUL	AGO	SEP	OCT	NOV	DIC
TOTAL	**11**	**0**	**4**	**0**	**0**	**0**	**0**	**1**	**0**	**1**	**2**	**3**	**0**
H60-H62	**1**	-	-	-	-	-	-	-	-	-	-	1	-
H65-H75	**10**	-	4	-	-	-	-	1	-	1	2	2	-

H60-H62	Enfermedades del oído externo (H60-H62)
H65-H75	Enfermedades del oido medio y mastoides (H65-H75)

3.3.6. Número de pacientes intervenidos distribuido por el mes en que se realiza.
3.3.6.10. Enfermedades del aparato circulatorio.

CÓDIGO CIE-10	TOTAL	ENE	FEB	MAR	ABR	MAY	JUN	JUL	AGO	SEP	OCT	NOV	DIC
TOTAL	**8**	**1**	**1**	**0**	**0**	**0**	**0**	**0**	**0**	**0**	**2**	**4**	**0**
I10-I16	**4**	-	-	-	-	-	-	-	-	-	2	2	-
I30-I52	**2**	-	-	-	-	-	-	-	-	-	-	2	-
I70-I79	**1**	-	1	-	-	-	-	-	-	-	-	-	-
I80-I89	**1**	1	-	-	-	-	-	-	-	-	-	-	-

I10-I16	Enfermedades hipertensivas (I10-I16)
I30-I52	Otras formas de enfermedad cardiaca (I30-I52)
I70-I79	Enfermedades de arterias, arteriolas y capilares (I70-I79)
I80-I89	Enf. de venas, vasos y ganglios linfáticos, no clasificadas (I80-I89)

3.3.6. Número de pacientes intervenidos distribuido por el mes en que se realiza.
3.3.6.11. Enfermedades del aparato respiratorio.

CÓDIGO CIE-10	TOTAL	ENE	FEB	MAR	ABR	MAY	JUN	JUL	AGO	SEP	OCT	NOV	DIC
TOTAL	**31**	**4**	**4**	**3**	**0**	**0**	**4**	**3**	**1**	**2**	**5**	**3**	**2**
J30-J39	**25**	3	2	2	-	-	4	3	1	2	3	3	2
J60-J70	**1**	-	-	1	-	-	-	-	-	-	-	-	-
J80-J84	**2**	-	1	-	-	-	-	-	-	-	1	-	-
J96-J99	**3**	1	1	-	-	-	-	-	-	-	1	-	-

J30-J39	Otras enfermedades del tracto respiratorio superior (J30-J39)
J60-J70	Enfermedades pulmonares por agentes externos (J60-J70)
J80-J84	Otras enfermedades respiratorias que afectan principalmente al intersticio (J80-J84)
J96-J99	Otras enfermedades del aparato respiratorio (J96-J99)

3.3.6. Número de pacientes intervenidos distribuido por el mes en que se realiza.
3.3.6.12. Enfermedades del aparato digestivo.

CÓDIGO CIE-10	TOTAL	ENE	FEB	MAR	ABR	MAY	JUN	JUL	AGO	SEP	OCT	NOV	DIC
TOTAL	**104**	**19**	**18**	**10**	**0**	**6**	**9**	**0**	**6**	**0**	**20**	**11**	**5**
K00-K14	**67**	19	15	8	-	6	9	-	1	-	5	3	1
K20-K31	**11**	-	2	1	-	-	-	-	4	-	3	1	-
K40-K46	**21**	-	-	-	-	-	-	-	-	-	11	6	4
K55-K64	**4**	-	1	1	-	-	-	-	1	-	-	1	-
K80-K87	**1**	-	-	-	-	-	-	-	-	-	1	-	-

K00-K14	Enfermedades de la cavidad oral y glándulas salivales (K00-K14)
K20-K31	Enfermedades del esófago, estómago y duodeno (K20-K31)
K40-K46	Hernia (K40-K46)
K55-K64	Otras enfermedades de los intestinos (K55-K64)
K80-K87	Trastornos de la vesícula biliar, vías biliares y páncreas (K80-K87)

3.3.6. Número de pacientes intervenidos distribuido por el mes en que se realiza.
3.3.6.13. Enfermedades de la piel y el tejido subcutáneo.

CÓDIGO CIE-10	TOTAL	ENE	FEB	MAR	ABR	MAY	JUN	JUL	AGO	SEP	OCT	NOV	DIC
TOTAL	**237**	**47**	**42**	**22**	**1**	**2**	**10**	**24**	**8**	**29**	**23**	**14**	**15**
L00-L08	**6**	-	-	1	-	-	1	1	-	-	-	3	-
L20-L30	**3**	-	-	-	-	-	-	3	-	-	-	-	-
L40-L45	**1**	1	-	-	-	-	-	-	-	-	-	-	-
L49-L54	**1**	-	-	-	-	-	-	-	-	-	1	-	-
L55-L59	**6**	1	3	-	-	-	1	-	-	-	-	-	1
L60-L75	**197**	41	31	20	-	2	6	18	8	27	19	11	14
L76-L76	**1**	-	-	-	-	-	-	-	-	-	1	-	-
L80-L99	**22**	4	8	1	1	-	2	2	-	2	2	-	-

L00-L08	Infecciones de la piel y del tejido subcutáneo (L00-L08)
L20-L30	Dermatitis y eccema (L20-L30)
L40-L45	Trastornos papuloescamosos (L40-L45)
L49-L54	Urticaria y eritema (L49-L54)
L55-L59	Trastornos de la piel y del tejido subcutáneo relacionados con la radiación (L55-L59)
L60-L75	Trastornos de los anejos cutáneos (L60-L75)
L76-L76	Complicac. intraoperatorias y posproced. de la piel y del tej. subcutáneo (L76-L76)
L80-L99	Otros trastornos de la piel y del tejido subcutáneo (L80-L99)

3.3.6. Número de pacientes intervenidos distribuido por el mes en que se realiza.
3.3.6.14. Enfermedades del aparato musculoesquelético y del tejido conectivo.

CÓDIGO CIE-10	TOTAL	ENE	FEB	MAR	ABR	MAY	JUN	JUL	AGO	SEP	OCT	NOV	DIC
TOTAL	**277**	**30**	**36**	**28**	**0**	**8**	**28**	**28**	**5**	**19**	**40**	**26**	**29**
M15-M19	**24**	-	2	4	-	-	3	6	2	-	5	-	2
M20-M25	**46**	2	3	1	-	-	2	2	-	6	12	7	11
M26-M27	**3**	1	1	-	-	-	1	-	-	-	-	-	-
M45-M49	**8**	1	3	-	-	-	3	1	-	-	-	-	-
M50-M54	**48**	-	5	6	-	4	11	7	-	-	2	6	7
M60-M63	**4**	2	-	-	-	-	-	-	-	1	1	-	-
M65-M67	**53**	14	8	8	-	3	2	2	3	4	3	5	1
M70-M79	**23**	1	1	4	-	-	2	2	-	1	7	1	4
M80-M85	**1**	-	-	-	-	-	-	-	-	-	1	-	-
M86-M90	**2**	-	-	-	-	-	-	-	-	-	1	1	-
M91-M94	**62**	9	12	5	-	1	4	8	-	7	7	5	4
M96-M96	**2**	-	-	-	-	-	-	-	-	-	1	1	-
M99-M99	**1**	-	1	-	-	-	-	-	-	-	-	-	-

M15-M19	Artrosis (M15-M19)
M20-M25	Otros trastornos de articulación (M20-M25)
M26-M27	Anomalías dentofaciales [incl. maloclusión] y otros trast. mandibulares (M26-M27)
M45-M49	Espondilopatías (M45-M49)
M50-M54	Otras dorsopatías (M50-M54)
M60-M63	Trastornos de los músculos (M60-M63)
M65-M67	Trastornos de membrana sinovial y tendones (M65-M67)
M70-M79	Otros trastornos de partes blandas (M70-M79)
M80-M85	Trastornos de densidad y estructura óseas (M80-M85)
M86-M90	Otras osteopatías (M86-M90)
M91-M94	Condropatías (M91-M94)
M96-M96	Compl. y trast. intraop. y posproced. ap. musculoesquelético, no clas. (M96-M96)
M99-M99	Lesiones biomecánicas, no clasificadas bajo otro concepto (M99-M99)

3.3.6. Número de pacientes intervenidos distribuido por el mes en que se realiza.
3.3.6.15. Enfermedades del aparato genitourinario

CÓDIGO CIE-10	TOTAL	ENE	FEB	MAR	ABR	MAY	JUN	JUL	AGO	SEP	OCT	NOV	DIC
TOTAL	**107**	**16**	**17**	**9**	**0**	**1**	**6**	**18**	**4**	**1**	**16**	**6**	**13**
N17-N19	**2**	1	1	-	-	-	-	-	-	-	-	-	-
N20-N23	**4**	-	-	-	-	-	-	-	-	-	4	-	-
N30-N39	**5**	1	-	2	-	1	-	-	-	-	-	1	-
N40-N53	**68**	10	12	6	-	-	2	18	4	1	6	3	6
N60-N65	**3**	1	2	-	-	-	-	-	-	-	-	-	-
N70-N77	**2**	1	-	-	-	-	-	-	-	-	-	-	1
N80-N98	**22**	2	2	1	-	-	3	-	-	-	6	2	6
N99-N99	**1**	-	-	-	-	-	1	-	-	-	-	-	-

N17-N19	Fallo renal agudo y enfermedad renal crónica (N17-N19)
N20-N23	Litiasis urinaria (N20-N23)
N30-N39	Otras enfermedades del aparato urinario (N30-N39)
N40-N53	Enfermedades de los órganos genitales masculinos (N40-N53)
N60-N65	Trastornos de la mama (N60-N65)
N70-N77	Enfermedades inflamatorias de los órganos pélvicos femeninos (N70-N77)
N80-N98	Trastornos no inflamatorios del tracto genital femenino (N80-N98)
N99-N99	Compl. y trast. Intraop. y posproced. ap. genitourinario, no clasificados (N99-N99)

3.3.6. Número de pacientes intervenidos distribuido por el mes en que se realiza.
3.3.6.16. Embarazo, parto y puerperio.

CÓDIGO CIE-10	TOTAL	ENE	FEB	MAR	ABR	MAY	JUN	JUL	AGO	SEP	OCT	NOV	DIC
TOTAL	**1**	**0**	**0**	**0**	**0**	**0**	**0**	**0**	**0**	**0**	**1**	**0**	**0**
O94-O9A	**1**	-	-	-	-	-	-	-	-	-	1	-	-

O94-O9A	Otras afecciones obstétricas no clasificadas bajo otro concepto (O94-O9A)

3.3.6. Número de pacientes intervenidos distribuido por el mes en que se realiza.
3.3.6.17. Malformaciones congénitas, deformidades y anomalías cromosómicas.

CÓDIGO CIE-10	TOTAL	ENE	FEB	MAR	ABR	MAY	JUN	JUL	AGO	SEP	OCT	NOV	DIC
TOTAL	**7**	**2**	**0**	**0**	**0**	**0**	**1**	**1**	**0**	**2**	**0**	**0**	**1**
Q10-Q18	**1**	1	-	-	-	-	-	-	-	-	-	-	-
Q38-Q45	**1**	-	-	-	-	-	1	-	-	-	-	-	-
Q50-Q56	**4**	1	-	-	-	-	-	-	-	2	-	-	1
Q80-Q89	**1**	-	-	-	-	-	-	1	-	-	-	-	-

Q10-Q18	Malformaciones congénitas de los ojos, oídos, cara y cuello (Q10-Q18)
Q38-Q45	Otras malformaciones congénitas del aparato digestivo (Q38-Q45)
Q50-Q56	Malformaciones congénitas de los órganos genitales (Q50-Q56)
Q80-Q89	Otras malformaciones congénitas (Q80-Q89)

3.3.6. Número de pacientes intervenidos distribuido por el mes en que se realiza.
3.3.6.18. Síntomas, signos y resultados anormales de pruebas complementarias, no clasificadas bajo otro concepto.

CÓDIGO CIE-10	TOTAL	ENE	FEB	MAR	ABR	MAY	JUN	JUL	AGO	SEP	OCT	NOV	DIC
TOTAL	**91**	**6**	**9**	**13**	**0**	**8**	**5**	**4**	**5**	**9**	**6**	**10**	**16**
R00-R09	**2**	-	-	-	-	-	-	-	-	-	-	1	1
R10-R19	**3**	-	1	-	-	-	-	1	-	-	1	-	-
R20-R23	**6**	1	3	1	-	-	-	-	-	-	-	-	1
R30-R39	**12**	2	1	2	-	1	-	1	-	4	1	-	-
R50-R69	**3**	-	-	1	-	-	-	-	-	-	-	2	-
R70-R79	**1**	-	-	-	-	-	-	-	-	-	1	-	-
R83-R89	**5**	-	-	-	-	-	-	-	-	-	2	1	2
R90-R94	**6**	1	-	1	-	1	-	-	-	1	-	2	-
R97-R97	**53**	2	4	8	-	6	5	2	5	4	1	4	12

R00-R09	Síntomas y signos que afectan a los aparatos circulatorio y respiratorio (R00-R09)
R10-R19	Síntomas y signos que afectan al aparato digestivo y el abdomen (R10-R19)
R20-R23	Síntomas y signos que afectan a la piel y al tejido celular subcutáneo (R20-R23)
R30-R39	Síntomas y signos que afectan al aparato genitourinario (R30-R39)
R50-R69	Síntomas y signos generales (R50-R69)
R70-R79	Resultados anormales en analisis de sangre, sin diagnóstico (R70-R79)
R83-R89	Resultados anorm. en anál. de líquidos corp., sust. y tej., sin diagnóstico (R83-R89)
R90-R94	Hallazgos anorm. en diagn. por imagen y estudios func., sin diagnóstico (R90-R94)
R97-R97	Marcadores tumorales anormales (R97-R97)

3.3.6. Número de pacientes intervenidos distribuido por el mes en que se realiza.
3.3.6.19. Lesiones traumáticas, envenenamientos y otras consecuencias de causas externas.

CÓDIGO CIE-10	TOTAL	ENE	FEB	MAR	ABR	MAY	JUN	JUL	AGO	SEP	OCT	NOV	DIC
TOTAL	**42**	**4**	**7**	**3**	**0**	**2**	**3**	**0**	**3**	**1**	**5**	**7**	**7**
S00-S09	**4**	2	1	-	-	1	-	-	-	-	-	-	-
S40-S49	**1**	-	-	-	-	-	-	-	-	-	1	-	-
S60-S69	**8**	-	-	-	-	-	1	-	-	-	2	3	2
S80-S89	**2**	-	-	-	-	-	1	-	-	-	-	1	-
S90-S99	**1**	-	-	-	-	-	-	-	-	-	-	1	-
T20-T25	**1**	-	-	-	-	-	1	-	-	-	-	-	-
T80-T88	**25**	2	6	3	-	1	-	-	3	1	2	2	5

S00-S09	Traumatismos en la cabeza (S00-S09)
S40-S49	Traumatismos en hombro y brazo (S40-S49)
S60-S69	Traumatismos en muñeca, mano y dedos (S60-S69)
S80-S89	Traumatismos en rodilla y pierna (S80-S89)
S90-S99	Traumatismos en tobillo y pie (S90-S99)
T20-T25	Quemaduras y corrosiones superf. corporal externa, especif. por localiz. (T20-T25)
T80-T88	Complicaciones de la atención quirúrgica y médica, no clasificadas (T80-T88)

3.3.6. Número de pacientes intervenidos distribuido por el mes en que se realiza.
3.3.6.20. Factores que influyen en el estado de salud y contacto con los servicios sanitarios

CÓDIGO CIE-10	TOTAL	ENE	FEB	MAR	ABR	MAY	JUN	JUL	AGO	SEP	OCT	NOV	DIC
TOTAL	**47**	**13**	**4**	**1**	**0**	**1**	**1**	**9**	**1**	**1**	**5**	**8**	**3**
Z00-Z13	**3**	1	-	-	-	-	1	-	-	-	-	1	-
Z30-Z39	**29**	10	4	-	-	-	-	8	1	-	1	4	1
Z40-Z53	**15**	2	-	1	-	1	-	1	-	1	4	3	2

Z00-Z13	Personas en contacto con los servicios sanitarios para reconocim. médico (Z00-Z13)
Z30-Z39	Personas que contactan con los serv. san. por circunstanc. rel. con reprod. (Z30-Z39)
Z40-Z53	Contactos para otra atención específica de salud (Z40-Z53)

CÓDIGOS DE LA CLASIFICACIÓN INTERNACIONAL DE ENFERMEDADES (CIE-10) GRUPOS DE ENFERMEDADES

1. Enfermedades infecciosas y parasitarias	**(A00-B99)**
Enfermedades infecciosas intestinales	A00-A09
Tuberculosis	A15-A19
Ciertas zoonosis bacterianas	A20-A28
Otras enfermedades bacterianas	A30-A49
Infecciones con modo de transmisión predominantemente sexual	A50-A64
Otras enfermedades por espiroquetas	A65-A69
Otras enfermedades causadas por clamidias	A70-A74
Rickettsiosis	A75-A79
Infecciones virales y por priones del sistema nervioso central	A80-A89
Fiebres virales transm. por artrópodos y fiebres virales hemorrágicas	A90-A99
Infecc. virales con lesiones de la piel y de las membranas mucosas	B00-B09
Otros herpesvirus humanos	B10-B10
Hepatitis viral	B15-B19
Enfermedad por virus de la inmunodeficiencia humana [VIH]	B20-B20
Otras enfermedades virales	B25-B34
Micosis	B35-B49
Enfermedades causadas por protozoos	B50-B64
Helmintiasis	B65-B83
Pediculosis, acariasis y otras infestaciones	B85-B89
Secuelas de enfermedades infecciosas y parasitarias	B90-B94
Agentes infecciosos bacterianos y virales	B95-B97
Otras enfermedades infecciosas	B99-B99

2. Neoplasias	**(C00-D49)**
Neoplasias malignas de labio, cavidad oral y faringe	C00-C14
Neoplasias malignas de órganos digestivos	C15-C26
Neoplasias malignas de órganos respiratorios e intratorácicos	C30-C39
Neoplasias malignas de hueso y de cartílago articular	C40-C41
Melanoma y otras neoplasias malignas de piel	C43-C44
Neoplasias malignas de tejidos mesoteliales y tejidos blandos	C45-C49
Neoplasias malignas de mama	C50-C50
Neoplasias malignas de órganos genitales femeninos	C51-C58
Neoplasias malignas de órganos genitales masculinos	C60-C63
Neoplasias malignas de tracto urinario	C64-C68
Neoplasias malignas de ojo, cerebro y otras partes del sist. nerv. Central	C69-C72
Neoplasias malignas de tiroides y otras glándulas endocrinas	C73-C75
Tumores malignos neuroendocrinos	C7A-C7A
Tumores neuroendocrinos secundarios	C7B-C7B
Neoplasias malignas mal definidas, secundarias y localizac. no espec.	C76-C80
Neoplasia maligna de tejidos linfoide, hemopoýetico y relacionados	C81-C96
Neoplasias in situ	D00-D09
Tumores benignos, excepto tumores neuroendocrinos benignos	D10-D36
Tumores neuroendocrinos benignos	D3A-D3A
Neoplasias comport. incierto, policitemia vera y síndr. Mielodisplásicos	D37-D48
Neoplasias de comportamiento no especificado	D49-D49

3.	**Enf. de la sangre y órg. hemotopoyéticos y trast. del mec. Inmulogógico**	**(D50-D89)**
	Anemias carenciales	D50-D53
	Anemias hemolíticas	D55-D59
	Anemia aplásica y otras anemias y síndromes de insuficiencia medular	D60-D64
	Alteraciones de la coagulación, púrpura y otras afecciones hemorrágicas	D65-D69
	Otros trastornos de la sangre y de los órganos hematopoyéticos	D70-D77
	Complicaciones intraoperatorias y posprocedimiento del bazo	D78-D78
	Algunos trastornos que afectan al mecanismo inmunitario	D80-D89
4.	**Enf. endocrinas, nutricionales y metabólicas**	**(E00-E89)**
	Trastornos de glándula tiroides	E00-E07
	Diabetes mellitus	E08-E13
	Otros trastornos de la regul. glucosa y de la secr. interna del páncreas	E15-E16
	Trastornos de otras glándulas endocrinas	E20-E35
	Complicaciones intraoperatorias del sistema endocrino	E36-E36
	Desnutrición	E40-E46
	Otras carencias nutricionales	E50-E64
	Sobrepeso, obesidad y otros tipos de hiperalimentación	E65-E68
	Alteraciones metabólicas	E70-E88
	Complicac. y trast. endocrinos y metab. posprocedimiento, no clasificado	E89-E89
5.	**Trastornos mentales y de comportamiento**	**(F01-F99)**
	Trastornos mentales debidos a afecciones fisiológicas conocidas	F01-F09
	Trastornos mentales y del comport. por consumo de sust. Psicoactivas	F10-F19
	Esquizofrenia, trast. esquizot., trast. delir. y otros no rel. con est. ánimo	F20-F29
	Trastornos del estado de ánimo [afectivos]	F30-F39
	Trast. ansiedad disoc., rel. con estrés y otros trast. ment. somat. no piscót.	F40-F48
	Síndromes de comportam. asociados a trast. fisiológicos y factores físicos	F50-F59
	Trastornos de personalidad y comportamiento del adulto	F60-F69
	Discapacidad intelectual	F70-F79
	Trastornos generalizados y específicos del desarrollo	F80-F89
	Trast. de conducta y trast. emocion. cuyo inicio es en infancia y adoles.	F90-F98
	Trastorno mental no especificado	F99-F99
6.	**Enf. del sistema nervioso**	**(G00-G99)**
	Enfermedades inflamatorias del sistema nervioso central	G00-G09
	Atrofias sistémicas que afectan principalmente al sist. nervioso central	G10-G14
	Trastornos extrapiramidales y del movimiento	G20-G26
	Otras enfermdades degenerativas del sistema nervioso	G30-G32
	Enfermedades desmielinizantes del sistema nervioso central	G35-G37
	Trastornos episódicos y paroxísticos	G40-G47
	Trastornos de los nervios, de las raíces y de los plexos nerviosos	G50-G59
	Polineuropatías y otros trastornos del sistema nervioso periférico	G60-G65
	Enfermedades de la unión neuromuscular y del músculo	G70-G73
	Parálisis cerebral y otros síndromes paralíticos	G80-G83
	Otros trastornos del sistema nervioso	G89-G99

7. Enf. del ojo y sus anexos	**(H00-H59)**
Trastornos de párpado, aparato lacrimal y órbita	H00-H05
Trastornos de conjuntiva	H10-H11
Trastornos de esclerótica, córnea, iris y cuerpo ciliar	H15-H22
Trastornos del cristalino	H25-H28
Trastornos de coroides y retina	H30-H36
Glaucoma	H40-H42
Trastornos de cuerpo vítreo y globo ocular	H43-H44
Trastornos de nervio óptico y vías visuales	H46-H47
Trast. de músculos oculares, mov. binocular, acomodación y refracción	H49-H52
Alteraciones visuales y ceguera	H53-H54
Otros trastornos del ojo y sus anexos	H55-H59

8. Enf. del oído y apófisis mastoidea	**(H60-H95)**
Enfermedades del oído externo	H60-H62
Enfermedades del oido medio y mastoides	H65-H75
Enfermedades del oído interno	H80-H83
Otros trastornos del oído	H90-H95

9. Enf. del aparato circulatorio	**(I00-I99)**
Fiebre reumática aguda	I00-I02
Enfermedades reumáticas crónicas cardiacas	I05-I09
Enfermedades hipertensivas	I10-I15
Enfermedades isquémicas cardiacas	I20-I25
Enfermedad pulmonar cardiaca y enf. de la circulación pulmonar	I26-I28
Otras formas de enfermedad cardiaca	I30-I52
Enfermedades cerebrovasculares	I60-I69
Enfermedades de arterias, arteriolas y capilares	I70-I79
Enf. de venas, vasos y ganglios linfáticos, no clasificadas	I80-I89
Otros trastornos de aparato circulatorio y los no especificados	I95-I99

10. Enf. del aparato respiratorio	**(J00-J99)**
Infecciones agudas del tracto respiratorio superior	J00-J06
Gripe y neumonía	J09-J18
Otras infecciones agudas del tracto respiratorio inferior	J20-J22
Otras enfermedades del tracto respiratorio superior	J30-J39
Enfermedades crónicas del tracto respiratorio inferior	J40-J47
Enfermedades pulmonares por agentes externos	J60-J70
Otras enfermedades respiratorias que afectan principalmente al intersticio	J80-J84
Enfermedades supurativas y necróticas del tracto respiratorio inferior	J85-J86
Otras enfermedades de la pleura	J90-J94
Complicaciones y trastornos intraop. y posproced. no clasificados bajo otro concepto	J95-J95
Otras enfermedades del aparato respiratorio	J96-J99

11. Enf. del aparato digestivo	**(K00-K95)**
Enfermedades de la cavidad oral y glándulas salivales	K00-K14
Enfermedades del esófago, estómago y duodeno	K20-K31
Enfermedades del apéndice	K35-K38
Hernia	K40-K46
Enteritis y colitis no infecciosas	K50-K52
Otras enfermedades de los intestinos	K55-K64
Enfermedades del peritoneo y retroperitoneo	K65-K68
Enfermedades de hígado	K70-K77
Trastornos de la vesícula biliar, vías biliares y páncreas	K80-K87
Otras enfermedades del aparato digestivo	K90-K95

12. Enf. de la piel y tejido subcutáneo	**(L00-L99)**
Infecciones de la piel y del tejido subcutáneo	L00-L08
Trastornos ampollosos	L10-L14
Dermatitis y eccema	L20-L30
Trastornos papuloescamosos	L40-L45
Urticaria y eritema	L49-L54
Trastornos de la piel y del tejido subcutáneo relacionados con la radiación	L55-L59
Trastornos de los anejos cutáneos	L60-L75
Complicac. intraoperatorias y posproced. de la piel y del tej. Subcutáneo	L76-L76
Otros trastornos de la piel y del tejido subcutáneo	L80-L99

13. Enf. del aparato musculoesqueletíco y tejido conectivo	**(M00-M99)**
Artropatías infecciosas	M00-M02
Poliartropatías inflamatorias	M05-M14
Artrosis	M15-M19
Otros trastornos de articulación	M20-M25
Anomalías dentofaciales [incl. maloclusión] y otros trast. mandibulares	M26-M27
Trastornos sistémicos del tejido conectivo	M30-M36
Dorsopatías deformantes	M40-M43
Espondilopatías	M45-M49
Otras dorsopatías	M50-M54
Trastornos de los músculos	M60-M63
Trastornos de membrana sinovial y tendones	M65-M67
Otros trastornos de partes blandas	M70-M79
Trastornos de densidad y estructura óseas	M80-M85
Otras osteopatías	M86-M90
Condropatías	M91-M94
Otros trastornos del aparato musculoesquelético y del tejido conectivo	M95-M95
Compl. y trast. intraop. y posproced. ap. musculoesquelético, no clas.	M96-M96
Lesiones biomecánicas, no clasificadas bajo otro concepto	M99-M99

14. Enf. del aparato genitourinario	**(N00-N99)**
Enfermedades glomerulares	N00-N08
Enfermedades renales túbulo-intersticiales	N10-N16
Fallo renal agudo y enfermedad renal crónica	N17-N19
Litiasis urinaria	N20-N23
Otros trastornos del riñón y uréter	N25-N29
Otras enfermedades del aparato urinario	N30-N39
Enfermedades de los órganos genitales masculinos	N40-N53
Trastornos de la mama	N60-N65
Enfermedades inflamatorias de los órganos pélvicos femeninos	N70-N77
Trastornos no inflamatorios del tracto genital femenino	N80-N98
Compl. y trast. Intraop. y posproced. ap. genitourinario, no clasificados	N99-N99

15. Emparazo, parto y puerperio	**(O00-O9A)**
Embarazo con resultado abortivo	O00-O08
Supervisión de embarazo de alto riesgo	O09-O09
Edema, proteinuria y trast. hipertensivos embarazo, parto y puerperio	O10-O16
Otros trastornos maternos relacionados principalmente con el embarazo	O20-O29
Atención materna rel. con el feto y cavidad amniótica y probl. en el parto	O30-O48
Complicaciones del trabajo de parto y del parto	O60-O77
Contacto para el parto	O80-O82
Complicaciones principalmente relacionadas con puerperio	O85-O92
Otras afecciones obstétricas no clasificadas bajo otro concepto	O94-O9A

16. Ciertas afecciones originadas en el periodo perinatal	**(P00-P96)**
Recién nacido afect. por factores maternos y compl. embarazo y parto	P00-P04
Trastornos recién nacido rel. con duración gestación y crecimiento fetal	P05-P08
Hallazgos anormales en el cribado neonatal	P09-P09
Traumatismo al nacimiento	P10-P15
Trastornos respiratorios y cardiovasculares específ. del período perinatal	P19-P29
Infecciones específicas del período perinatal	P35-P39
Trastornos hemorrágicos y hematológicos del recién nacido	P50-P61
Trastornos endocrinos y metabólicos transitorios específ. recién nacido	P70-P74
Trastornos del aparato digestivo del recién nacido	P76-P78
Alterac. afectan a la piel y anejos y la regul. temperat. del recién nacido	P80-P83
Otros problemas del recién nacido	P84-P84
Otros trastornos originados en el período perinatal	P90-P96

17. Malformaciones congénitas, deformid. y anomalías cromosómicas	**(Q00-Q99)**
Malformaciones congénitas del sistema nervioso	Q00-Q07
Malformaciones congénitas de los ojos, oídos, cara y cuello	Q10-Q18
Malformaciones congénitas del aparato circulatorio	Q20-Q28
Malformaciones congénitas del aparato respiratorio	Q30-Q34

Labio leporino y paladar hendido	Q35-Q37
Otras malformaciones congénitas del aparato digestivo	Q38-Q45
Malformaciones congénitas de los órganos genitales	Q50-Q56
Malformaciones congénitas del aparato urinario	Q60-Q64
Malformaciones y deformidades congénitas del ap. Musculoesquelético	Q65-Q79
Otras malformaciones congénitas	Q80-Q89
Anomalías cromosómicas, no clasificadas bajo otro concepto	Q90-Q99

18. Síntomas, signos y result. anorm. pruebas complem., no clasif. (R00-R99)

Síntomas y signos que afectan a los aparatos circulatorio y respiratorio	R00-R09
Síntomas y signos que afectan al aparato digestivo y el abdomen	R10-R19
Síntomas y signos que afectan a la piel y al tejido celular subcutáneo	R20-R23
Síntomas y signos que involucran los sist. nervioso y ap. Musculoesquel.	R25-R29
Síntomas y signos que afectan al aparato genitourinario	R30-R39
Sínt. y sig. afectan a las func. cognitivas, percep., estado emoc. y la cond.	R40-R46
Síntomas y signos que afectan al habla y a la voz	R47-R49
Síntomas y signos generales	R50-R69
Resultados anormales en analisis de sangre, sin diagnóstico	R70-R79
Resultados anormales en análisis de orina, sin diagnóstico	R80-R82
Resultados anorm. en anál. de líquidos corp., sust. y tej., sin diagnóstico	R83-R89
Hallazgos anorm. en diagn. por imagen y estudios func., sin diagnóstico	R90-R94
Marcadores tumorales anormales	R97-R97
Causas de mortalidad mal definidas y desconocidas	R99-R99

19. Lesiones, envenenamientos y otras consecuencias de causas externas (S00-T88)

Traumatismos en la cabeza	S00-S09
Traumatismos en el cuello	S10-S19
Traumatismos en el tórax	S20-S29
Traum. abdomen, parte inf. espalda, columna lumbar, pelvis y genit. ext.	S30-S39
Traumatismos en hombro y brazo	S40-S49
Traumatismos en codo y antebrazo	S50-S59
Traumatismos en muñeca, mano y dedos	S60-S69
Traumatismos en cadera y muslo	S70-S79
Traumatismos en rodilla y pierna	S80-S89
Traumatismos en tobillo y pie	S90-S99
Lesiones traumáticas, envenenam. y otras causas externas	T07-T88
Traumatismos que afectan a múltiples regiones corporales	T07-T07
Traumatismo en región corporal no especificada	T14-T14
Efectos de cuerpo extraño que penetra a través de orificio natural	T15-T19
Quemaduras y corrosiones superf. corporal externa, especif. por localiz.	T20-T25
Quemaduras y corrosiones limitadas a ojo y órganos internos	T26-T28
Quemaduras y corrosiones reg. corp. múltiples y las no especificadas	T30-T32
Congelación	T33-T34
Envenenamiento, infradosificación fárm., medicam. y sust. biológicas	T36-T50
Efectos tóxicos de sust. procedentes principalmente no medicamentosa	T51-T65
Otros efectos y los no especificados de causas externas	T66-T78
Ciertas complicaciones precoces de traumatismos	T79-T79
Complicaciones de la atención quirúrgica y médica, no clasificadas	T80-T88

20. Causas externas de morbilidad	**(V00-Y99)**
Peatón lesionado en accidente de transporte	V00-V09
Ciclista lesionado en accidente de transporte	V10-V19
Motociclista lesionado en accidente de transporte	V20-V29
Ocupante de veh. motorizado tres ruedas lesionado en accid.transporte	V30-V39
Ocupante de coche lesionado en accidente de transporte	V40-V49
Ocupante de camioneta o furgoneta lesionado en accid. de transporte	V50-V59
Ocupante de veh. transporte pesado lesionado en accid. de transporte	V60-V69
Ocupante de autobús lesionado en accidente de transporte	V70-V79
Otros accidentes de transporte terrestre	V80-V89
Accidentes de transporte acuático	V90-V94
Accidentes de transporte aéreo y espaciales	V95-V97
Otros tipos de accidentes de transporte y los no especificados	V98-V99
Otras causas externas de lesiones accidentales	W00-X58
Lesiones autoinfligidas intencionadamente	X71-X83
Agresión	X92-Y09
Eventos de intención no determinada	Y20-Y33
Intervención legal, op. de guerra, operaciones militares y terrorismo	Y35-Y38
Complicaciones de la atención médica y quirúrgica	Y62-Y84
Accidentes en pacientes durante atención médica y quirúrgica	Y62-Y69
Dispositivos san. utilizados para diagnóstico y tratam. eventos adversos	Y70-Y82
Otros proc. méd. y quirúrg. causa o de compl. post., sin evento adverso	Y83-Y84
Factores complement. Relacion. con causas de morbil. clas. en otro lugar	Y90-Y99

21. Factores que influyen en el estado de salud y contacto con serv. san.	**(Z00-Z99)**
Personas en contacto con los servicios sanitarios para reconocim. médico	Z00-Z13
Portador genético y susceptibilidad genética a enfermedad	Z14-Z15
Resistencia a fármacos antimicrobianos	Z16-Z16
Estado de receptor de estrógeno	Z17-Z17
Retención de fragmentos de cuerpo extraño	Z18-Z18
Personas con riesgos potenciales de salud relac. con enferm. transm.	Z20-Z28
Personas que contactan con los serv. san. por circunstanc. rel. con reprod.	Z30-Z39
Contactos para otra atención específica de salud	Z40-Z53
Personas con riesgos potenc. salud rel. con su sit. socioec. y psicos.	Z55-Z65
Estado de no reanimación	Z66-Z66
Grupo sanguíneo	Z67-Z67
Índice de masa corporal [imc]	Z68-Z68
Personas que entran en contacto con los serv.san. en otras circunstancias	Z69-Z76
Personas con riesgos de salud rel. con hª fam. y pers., y afecc. en la salud	Z77-Z99

22. Covid-19	**U07.1**

ÍNDICE DE TABLAS

1. ESTABLECIMIENTOS SANITARIOS MILITARES

Pág.

1.1. Infraestructura hospitalaria **1-5**
1.1.1. Oferta asistencial 1-5
1.1.1.1. Porcentaje de centros con especialidades médicas 1-5
1.1.1.2. Porcentaje de centros con laboratorios 1-6
1.1.1.3. Porcentaje de centros con personal diplomado 1-7
1.1.1.4. Porcentaje de centros con oferta asistencial en banco 1-7
1.1.1.5. Porcentaje de centros con especialidades quirúrgicas 1-8
1.1.1.6. Porcentaje de centros con servicios centrales 1-9
1.1.1.7. Porcentaje de centros con otros servicios 1-9

1.1.2. Dotación 1-10
1.1.2.1. Dotación del hospital 1-10
1.1.2.2. Dotación tecnológica en funcionamiento (A 31 de diciembre) 1-11

1.1.3. Servicios contratados por el centro 1-12
1.1.3.1. Porcentaje de centros con servicios no asistenciales en el centro 1-12
1.1.3.2. Porcentaje de centros con servicios no asistenciales fuera del centro 1-12

1.2. Personal **1-13**
1.2.1. Análisis conjunto 1-13
1.2.1.1. Distribución por clase de personal 1-13
1.2.1.2. Distribución por clase de personal femenino 1-13

1.2.2. Personal sanitario facultativo contratado con el hospital 1-14
1.2.2.1. Distribución del personal en las especialidades médicas 1-14
1.2.2.2. Distribución del personal femenino en las especialidades médicas 1-14
1.2.2.3. Distribución del personal en las especialidades quirúrgicas 1-15
1.2.2.4. Distribución del personal femenino en las especialidades quirúrgicas 1-15
1.2.2.5. Distribución del personal en otras especialidades médicas 1-17
1.2.2.6. Distribución del personal femenino en otras especialidades médicas 1-17
1.2.2.7. Distribución de otro personal sanitario facultativo 1-17
1.2.2.8. Distribución de otro personal femenino sanitario facultativo 1-17

1.2.3. Personal sanitario no facultativo 1-19
1.2.3.1. Distribución del personal titulado medio sanitario 1-19
1.2.3.2. Distribución del personal femenino titulado medio sanitario 1-19

1.2.4. Personal no sanitario 1-20
1.2.4.1. Distribución del personal no sanitario 1-20
1.2.4.2. Distribución del personal femenino no sanitario 1-20

1.2.5. Personal en formación 1-21
1.2.5.1. Distribución del personal en formación según el sexo 1-21

1.3. Datos económicos **1-22**
1.3.1. Compras y gastos 1-22
1.3.1.1. Resumen general (En euros sin decimales) 1-22
1.3.1.2. Distribución según el tipo de compras (En euros sin decimales) 1-23

1.3.2. Ventas e ingresos 1-24
1.3.2.1. Resumen general (En euros sin decimales) 1-24
1.3.2.2. Ingresos por prestación de servicios 1-25

1.3.3. Inversiones realizadas en el año 1-26
1.3.3.1. Resumen general 1-26

2. ACTIVIDAD HOSPITALARIA

Pág.

2.1. Actividad asistencial..... 2-5
2.1.1. Análisis conjunto..... 2-5
2.1.1.1. Resumen general (Anual)..... 2-5
2.1.1.2. Indicadores de actividad asistencial 2-5

2.2. Actividad en hospitalización..... 2-6
2.2.1. Análisis conjunto de hospitalización..... 2-6
2.2.1.1. Indicadores de actividad (anual) distribuidos por áreas asistenciales (Total hospitales)..... 2-6
2.2.1.2. Camas en funcionamiento distribuidas por áreas asistenciales..... 2-6
2.2.1.3. Estancias causadas distribuidos por áreas asistenciales..... 2-7
2.2.1.4. Altas finales distribuidas por áreas asistenciales..... 2-7
2.2.1.5. Estancias medias distribuidas por áreas asistenciales..... 2-8
2.2.1.6. Índices de ocupación distribuidos por áreas asistenciales..... 2-8
2.2.1.7. Índices de rotación distribuidos por áreas asistenciales..... 2-9

2.2.2. Análisis de las altas..... 2-10
2.2.2.1. Altas hospitalarias según el tipo de alta..... 2-10
2.2.2.2. Altas por curación o mejoría distribuias por áreas asistenciales..... 2-10
2.2.2.3. Altas por traslado (a otro hospital) distribuidas por áreas asistenciales..... 2-11
2.2.2.4. Altas por fallecimiento distribuidas por áreas asistenciales..... 2-11
2.2.2.5. Altas por otras causas distribuidas por áreas asistenciales..... 2-12

2.2.3. Mortalidad..... 2-13
2.2.3.1. Porcentaje de mortalidad distribuido por áreas asistenciales..... 2-13

2.3. Actividad qurúrgica..... 2-14
2.3.1. Análisis conjunto..... 2-14
2.3.1.1. Resumen general de la actividad quirúrgica..... 2-14

2.3.2. Actividad quirúrgica con hospitalización..... 2-14
2.3.2.1. Intervenciones quirúrgicas programadas distribuidas por especialidades..... 2-15
2.3.2.2. Intervenciones quirúrgicas urgentes distribuidas por especialidades..... 2-15

2.3.3. Cirugía mayor ambulatoria..... 2-16
2.3.3.1. Intervenciones programadas y urgentes distribuidas por especialidades..... 2-16

2.4. Actividad en consultas..... 2-17
2.4.1. Análisis conjunto 2-17
2.4.1.1. Resumen general de la actividad en consultas..... 2-17

2.4.2. Primeras consultas 2-18
2.4.2.1. Primeras consultas distribuidas por especialidades..... 2-18

2.4.3. Consultas totales 2-19
2.4.3.1. Consultas totales distribuidas por especialidades..... 2-19
2.4.3.2. Porcentaje de primeras consultas sobre totales distribuidas por especialidades..... 2-20

2.5. Actividad obstétrica..... 2-21
2.5.1. Análisis conjunto 2-21
2.5.1.1. Resumen general de la actividad obstétrica..... 2-21

2.6. Actividad en servicio de urgencia..... 2-22
2.6.1. Análisis conjunto..... 2-22
2.6.1.1. Servicio de urgencia (hospital)..... 2-22

Pág.

2.7 Actividad diagnóstica..... 2-23
2.7.1. Resumen general de la actividad diagnóstica..... 2-23
2.7.1.1. Anatomía patológica..... 2-23
2.7.1.2. Imagen..... 2-23
2.7.1.3. Procedimientos diagnósticos de especial interés

2.8 Otras áreas de actividad..... 2-24
2.8.1. Análisis conjunto..... 2-24
2.8.1.1. Número de pacientes en otras áreas..... 2-22
2.8.1.2. Número de pacientes y sesiones en radioterapia 2-24
2.8.1.3. Número de pacientes y sesiones en rehabilitación..... 2-24
2.8.1.4. Número de pacientes y sesiones en diálisis..... 2-24

2.9 Actividad asistencial según régimen económico de los pacientes..... 2-25
2.9.1. Resumen general..... 2-25
2.9.1.1. Altas según régimen económico..... 2-25
2.9.1.2. Estancias según el régimen económico..... 2-25
2.9.1.3. Hospital de día según el régimen económico (sesiones)..... 2-25
2.9.1.4. Consultas según el régimen económico..... 2-26
2.9.1.5. Cirugía mayor ambulatoria según el régimen económico..... 2-26
2.9.1.6. Urgencias según el régimen económico..... 2-26

3. MORBILIDAD HOSPITALARIA

Pág.

3.1. Hospitalización..... 3-5
3.1.1. Número de hospitalizados según el diagnóstico principal, distribuido por hospitales..... 3-5
3.1.1.1. Resumen general de las enfermedades, trastornos, lesiones y otros diagnósticos..... 3-5
3.1.1.2. Enfermedades infecciosas y parasitarias..... 3-5
3.1.1.3. Neoplasias..... 3-6
3.1.1.4. Enfermedades de la sangre y de los órganos Hematopoyéticos y trastornos que afectan al mecanismo inmunológico..... 3-6
3.1.1.5. Enfermedades endocrinas, nutricionales y metabólicas..... 3-7
3.1.1.6. Trastornos mentales y de comportamiento..... 3-7
3.1.1.7. Enfermedades del sistema nervioso..... 3-8
3.1.1.8. Enfermedades del ojo y sus anexos..... 3-8
3.1.1.9. Enfermedades del oido y de la apófisis mastoides..... 3-8
3.1.1.10. Enfermedades del aparato circulatorio..... 3-9
3.1.1.11. Enfermedades del aparato respiratorio..... 3-9
3.1.1.12. Enfermedades del aparato digestivo..... 3-10
3.1.1.13. Enfermedades de la piel y el tejido subcutáneo..... 3-10
3.1.1.14. Enfermedades del aparato musculoesquelético y tejido conectivo..... 3-11
3.1.1.15. Enfermedades del aparato genitourinario..... 3-11
3.1.1.16. Embarazo, parto y puerperio..... 3-12
3.1.1.17. Ciertas afecciones originadas en el periodo perinatal..... 3-12
3.1.1.18. Malformaciones congénitas, deformidades y anomalías cromosómicas..... 3-12
3.1.1.19. Sintomas, signos y resultados anormales de pruebas complementarias, no clasificadas bajo otro concepto..... 3-13
3.1.1.20. Lesiones traumáticas, envenenamientos y otras consecuencias de causas externas..... 3-13
3.1.1.21. Factores que influyen en el estado de salud y contacto con los servicios sanitarios..... 3-14
3.1.1.22. Covid-19..... 3-14

3.1.2. Número de hospitalizados distribuido según el tipo de alta..... 3-15
3.1.2.1. Resumen por hospital..... 3-15
3.1.2.2. Resumen general por diagnóstico principal..... 3-15
3.1.2.3. Enfermedades infecciosas y parasitarias..... 3-16
3.1.2.4. Neoplasias..... 3-17
3.1.2.5. Enfermedades de la sangre y de los órganos Hematopoyéticos y trastornos que afectan al mecanismo inmunológico..... 3-18
3.1.2.6. Enfermedades endocrinas, nutricionales y metabólicas..... 3-18
3.1.2.7. Trastornos mentales y de comportamiento..... 3-19
3.1.2.8. Enfermedades del sistema nervioso..... 3-19
3.1.2.9. Enfermedades del ojo y sus anexos..... 3-20
3.1.2.10. Enfermedades del oido y de la apófisis mastoides..... 3-20
3.1.2.11. Enfermedades del aparato circulatorio..... 3-21
3.1.2.12. Enfermedades del aparato respiratorio..... 3-21
3.1.2.13. Enfermedades del aparato digestivo..... 3-22
3.1.2.14. Enfermedades de la piel y el tejido subcutáneo..... 3-22
3.1.2.15. Enfermedades del aparato musculoesquelético y tejido conectivo..... 3-23
3.1.2.16. Enfermedades del aparato genitourinario..... 3-24
3.1.2.17. Embarazo, parto y puerperio..... 3-24
3.1.2.18. Ciertas afecciones originadas en el periodo perinatal..... 3-25
3.1.2.19. Malformaciones congénitas, deformidades y anomalías cromosómicas..... 3-25
3.1.2.20. Sintomas, signos y resultados anormales de pruebas complementarias, no clasificadas bajo otro concepto..... 3-26
3.1.2.21. Lesiones traumáticas, envenenamientos y otras consecuencias de causas externas..... 3-27
3.1.2.22. Factores que influyen en el estado de salud y contacto con los servicios sanitarios..... 3-28
3.1.2.23. Covid-19..... 3-28

3.1.3. Número de hospitalizados distribuido por sexo..... 3-29
3.1.3.1. Resumen por hospital..... 3-29

Pág.

3.1.3.2. Resumen general por diagnóstico principal..... 3-29
3.1.3.3. Enfermedades infecciosas y parasitarias..... 3-30
3.1.3.4. Neoplasias..... 3-30
3.1.3.5. Enfermedades de la sangre y de los órganos Hematopoyéticos y trastornos que afectan al mecanismo inmunológico..... 3-31
3.1.3.6. Enfermedades endocrinas, nutricionales y metabólicas..... 3-31
3.1.3.7. Trastornos mentales y de comportamiento..... 3-31
3.1.3.8. Enfermedades del sistema nervioso..... 3-32
3.1.3.9. Enfermedades del ojo y sus anexos..... 3-32
3.1.3.10. Enfermedades del oido y de la apófisis mastoides..... 3-32
3.1.3.11. Enfermedades del aparato circulatorio..... 3-33
3.1.3.12. Enfermedades del aparato respiratorio..... 3-33
3.1.3.13. Enfermedades del aparato digestivo..... 3-34
3.1.3.14. Enfermedades de la piel y el tejido subcutáneo..... 3-34
3.1.3.15. Enfermedades del aparato musculoesquelético y tejido conectivo..... 3-35
3.1.3.16. Enfermedades del aparato genitourinario..... 3-35
3.1.3.17. Embarazo, parto y puerperio..... 3-36
3.1.3.18. Ciertas afecciones originadas en el periodo perinatal..... 3-36
3.1.3.19. Malformaciones congénitas, deformidades y anomalías cromosómicas..... 3-36
3.1.3.20. Sintomas, signos y resultados anormales de pruebas complementarias, no clasificadas bajo otro concepto..... 3-37
3.1.3.21. Lesiones traumáticas, envenenamientos y otras consecuencias de causas externas..... 3-37
3.1.3.22. Factores que influyen en el estado de salud y contacto con los servicios sanitarios..... 3-38
3.1.3.23. Covid-19..... 3-38

3.1.4. Número de varones hospitalizados distribuido por edades..... 3-39
3.1.4.1. Resumen por hospital..... 3-39
3.1.4.2. Resumen general por diagnóstico principal..... 3-39
3.1.4.3. Enfermedades infecciosas y parasitarias..... 3-40
3.1.4.4. Neoplasias..... 3-41
3.1.4.5. Enfermedades de la sangre y de los órganos Hematopoyéticos y trastornos que afectan al mecanismo inmunológico..... 3-42
3.1.4.6. Enfermedades endocrinas, nutricionales y metabólicas..... 3-42
3.1.4.7. Trastornos mentales y de comportamiento..... 3-43
3.1.4.8. Enfermedades del sistema nervioso..... 3-43
3.1.4.9. Enfermedades del ojo y sus anexos..... 3-44
3.1.4.10. Enfermedades del oido y de la apófisis mastoides..... 3-44
3.1.4.11. Enfermedades del aparato circulatorio..... 3-45
3.1.4.12. Enfermedades del aparato respiratorio..... 3-45
3.1.4.13. Enfermedades del aparato digestivo..... 3-46
3.1.4.14. Enfermedades de la piel y el tejido subcutáneo..... 3-46
3.1.4.15. Enfermedades del aparato musculoesquelético y tejido conectivo..... 3-47
3.1.4.16. Enfermedades del aparato genitourinario..... 3-48
3.1.4.17. Ciertas afecciones originadas en el periodo perinatal..... 3-48
3.1.4.18. Malformaciones congénitas, deformidades y anomalías cromosómicas..... 3-49
3.1.4.19. Sintomas, signos y resultados anormales de pruebas complementarias, no clasificadas bajo otro concepto..... 3-49
3.1.4.20. Lesiones traumáticas, envenenamientos y otras consecuencias de causas externas..... 3-50
3.1.4.21. Factores que influyen en el estado de salud y contacto con los servicios sanitarios..... 3-50
3.1.4.22. Covid-19..... 3-50

3.1.5. Número de mujeres hospitalizadas distribuido por edades..... 3-51
3.1.5.1. Resumen por hospital..... 3-51
3.1.5.2. Resumen general por diagnóstico principal..... 3-51
3.1.5.3. Enfermedades infecciosas y parasitarias..... 3-52
3.1.5.4. Neoplasias..... 3-53

Pág.

3.1.5.5. Enfermedades de la sangre y de los órganos Hematopoyéticos y trastornos que afectan al mecanismo inmunológico..... 3-54
3.1.5.6. Enfermedades endocrinas, nutricionales y metabólicas..... 3-54
3.1.5.7. Trastornos mentales y de comportamiento..... 3-55
3.1.5.8. Enfermedades del sistema nervioso..... 3-55
3.1.5.9. Enfermedades del ojo y sus anexos..... 3-56
3.1.5.10. Enfermedades del oido y de la apófisis mastoides..... 3-56
3.1.5.11. Enfermedades del aparato circulatorio..... 3-57
3.1.5.12. Enfermedades del aparato respiratorio..... 3-57
3.1.5.13. Enfermedades del aparato digestivo..... 3-58
3.1.5.14. Enfermedades de la piel y el tejido subcutáneo..... 3-58
3.1.5.15. Enfermedades del aparato musculoesquelético y tejido conectivo..... 3-59
3.1.5.16. Enfermedades del aparato genitourinario..... 3-60
3.1.5.17. Embarazo, parto y puerperio..... 3-60
3.1.5.18. Ciertas afecciones originadas en el periodo perinatal..... 3-61
3.1.5.19. Malformaciones congénitas, deformidades y anomalías cromosómicas..... 3-61
3.1.5.20. Sintomas, signos y resultados anormales de pruebas complementarias, no clasificadas bajo otro concepto..... 3-62
3.1.5.21. Lesiones traumáticas, envenenamientos y otras consecuencias de causas externas..... 3-63
3.1.5.22. Factores que influyen en el estado de salud y contacto con los servicios sanitarios..... 3-64
3.1.5.23. Covid-19..... 3-64

3.1.6. Número de hospitalizados distribuido por el mes donde se produce el alta..... 3-65
3.1.6.1. Resumen por hospital..... 3-65
3.1.6.2. Resumen general 3-65
3.1.6.3. Enfermedades infecciosas y parasitarias..... 3-66
3.1.6.4. Neoplasias..... 3-67
3.1.6.5. Enfermedades de la sangre y de los órganos Hematopoyéticos y trastornos que afectan al mecanismo inmunológico..... 3-68
3.1.6.6. Enfermedades endocrinas, nutricionales y metabólicas..... 3-68
3.1.6.7. Trastornos mentales y de comportamiento..... 3-69
3.1.6.8. Enfermedades del sistema nervioso..... 3-69
3.1.6.9. Enfermedades del ojo y sus anexos..... 3-70
3.1.6.10. Enfermedades del oido y de la apófisis mastoides..... 3-70
3.1.6.11. Enfermedades del aparato circulatorio..... 3-71
3.1.6.12. Enfermedades del aparato respiratorio..... 3-71
3.1.6.13. Enfermedades del aparato digestivo..... 3-72
3.1.6.14. Enfermedades de la piel y el tejido subcutáneo..... 3-72
3.1.6.15. Enfermedades del aparato musculoesquelético y tejido conectivo..... 3-73
3.1.6.16. Enfermedades del aparato genitourinario..... 3-74
3.1.6.17. Embarazo, parto y puerperio..... 3-74
3.1.6.18. Ciertas afecciones originadas en el periodo perinatal..... 3-75
3.1.6.19. Malformaciones congénitas, deformidades y anomalías cromosómicas..... 3-75
3.1.6.20. Sintomas, signos y resultados anormales de pruebas complementarias, no clasificadas bajo otro concepto..... 3-76
3.1.6.21. Lesiones traumáticas, envenenamientos y otras consecuencias de causas externas..... 3-77
3.1.6.22. Factores que influyen en el estado de salud y contacto con los servicios sanitarios..... 3-78
3.1.6.23. Covid-19..... 3-78

3.1.7. Estudio de los fallecimientos..... 3-79
3.1.7.1. Número de fallecimientos distribuido por diagnóstico principal y hospital..... 3-79
3.1.7.2. Número de fallecimientos distribuido por diagnóstico principal y sexo..... 3-80
3.1.7.3. Número de fallecimientos distribuido por diagnóstico principal y edad..... 3-81
3.1.7.4. Número de fallecimientos de varones distribuido por diagnóstico principal y edad..... 3-82
3.1.7.5. Número de fallecimientos de mujeres distribuido por diagnóstico principal y edad..... 3-83
3.1.7.6. Número de fallecimientos distribuido por diagnóstico principal y mes en que se produce..... 3-84

Pág.

3.2. Estancias hospitalarias..... 3-85
3.2.1. Número de estancias causadas distribuido por hospitales..... 3-85
3.2.1.1. Resumen general por diagnóstico principal..... 3-85
3.2.1.2. Enfermedades infecciosas y parasitarias..... 3-85
3.2.1.3. Neoplasias..... 3-86
3.2.1.4. Enfermedades de la sangre y de los órganos Hematopoyéticos y trastornos que afectan al mecanismo inmunológico..... 3-86
3.2.1.5. Enfermedades endocrinas, nutricionales y metabólicas..... 3-87
3.2.1.6. Trastornos mentales y de comportamiento..... 3-87
3.2.1.7. Enfermedades del sistema nervioso..... 3-88
3.2.1.8. Enfermedades del ojo y sus anexos..... 3-88
3.2.1.9. Enfermedades del oido y de la apófisis mastoides..... 3-88
3.2.1.10. Enfermedades del aparato circulatorio..... 3-89
3.2.1.11. Enfermedades del aparato respiratorio..... 3-89
3.2.1.12. Enfermedades del aparato digestivo..... 3-90
3.2.1.13. Enfermedades de la piel y el tejido subcutáneo..... 3-90
3.2.1.14. Enfermedades del aparato musculoesquelético y tejido conectivo..... 3-91
3.2.1.15. Enfermedades del aparato genitourinario..... 3-91
3.2.1.16. Embarazo, parto y puerperio..... 3-92
3.2.1.17. Ciertas afecciones originadas en el periodo perinatal..... 3-92
3.2.1.18. Malformaciones congénitas, deformidades y anomalías cromosómicas..... 3-92
3.2.1.19. Sintomas, signos y resultados anormales de pruebas complementarias, no clasificadas bajo otro concepto..... 3-93
3.2.1.20. Lesiones traumáticas, envenenamientos y otras consecuencias de causas externas..... 3-93
3.2.1.21. Factores que influyen en el estado de salud y contacto con los servicios sanitarios..... 3-94
3.2.1.22. Covid-19..... 3-94

3.2.2. Número de estancias causadas distribuido por motivo del alta..... 3-95
3.2.2.1. Resumen por hospital..... 3-95
3.2.2.2. Resumen general por diagnóstico principal..... 3-95
3.2.2.3. Enfermedades infecciosas y parasitarias..... 3-96
3.2.2.4. Neoplasias..... 3-97
3.2.2.5. Enfermedades de la sangre y de los órganos Hematopoyéticos y trastornos que afectan al mecanismo inmunológico..... 3-98
3.2.2.6. Enfermedades endocrinas, nutricionales y metabólicas..... 3-98
3.2.2.7. Trastornos mentales y de comportamiento..... 3-99
3.2.2.8. Enfermedades del sistema nervioso..... 3-99
3.2.2.9. Enfermedades del ojo y sus anexos..... 3-100
3.2.2.10. Enfermedades del oido y de la apófisis mastoides..... 3-100
3.2.2.11. Enfermedades del aparato circulatorio..... 3-101
3.2.2.12. Enfermedades del aparato respiratorio..... 3-101
3.2.2.13. Enfermedades del aparato digestivo..... 3-102
3.2.2.14. Enfermedades de la piel y el tejido subcutáneo..... 3-102
3.2.2.15. Enfermedades del aparato musculoesquelético y tejido conectivo..... 3-103
3.2.2.16. Enfermedades del aparato genitourinario..... 3-104
3.2.2.17. Embarazo, parto y puerperio..... 3-104
3.2.2.18. Ciertas afecciones originadas en el periodo perinatal..... 3-105
3.2.2.19. Malformaciones congénitas, deformidades y anomalías cromosómicas..... 3-105
3.2.2.20. Sintomas, signos y resultados anormales de pruebas complementarias, no clasificadas bajo otro concepto..... 3-106
3.2.2.21. Lesiones traumáticas, envenenamientos y otras consecuencias de causas externas..... 3-107
3.2.2.22. Factores que influyen en el estado de salud y contacto con los servicios sanitarios..... 3-108
3.2.2.23. Covid-19..... 3-108

3.2.3. Número de estancias causadas distribuido por sexo..... 3-109
3.2.3.1. Resumen por hospital..... 3-109
3.2.3.2. Resumen general por diagnóstico principal..... 3-109

Pág.

3.2.3.3. Enfermedades infecciosas y parasitarias..... 3-110
3.2.3.4. Neoplasias..... 3-110
3.2.3.5. Enfermedades de la sangre y de los órganos Hematopoyéticos y trastornos que afectan al mecanismo inmunológico..... 3-111
3.2.3.6. Enfermedades endocrinas, nutricionales y metabólicas..... 3-111
3.2.3.7. Trastornos mentales y de comportamiento..... 3-111
3.2.3.8. Enfermedades del sistema nervioso..... 3-112
3.2.3.9. Enfermedades del ojo y sus anexos..... 3-112
3.2.3.10. Enfermedades del oido y de la apófisis mastoides..... 3-112
3.2.3.11. Enfermedades del aparato circulatorio..... 3-113
3.2.3.12. Enfermedades del aparato respiratorio..... 3-113
3.2.3.13. Enfermedades del aparato digestivo..... 3-114
3.2.3.14. Enfermedades de la piel y el tejido subcutáneo..... 3-114
3.2.3.15. Enfermedades del aparato musculoesquelético y tejido conectivo..... 3-115
3.2.3.16. Enfermedades del aparato genitourinario..... 3-115
3.2.3.17. Embarazo, parto y puerperio..... 3-116
3.2.3.18. Ciertas afecciones originadas en el periodo perinatal..... 3-116
3.2.3.19. Malformaciones congénitas, deformidades y anomalías cromosómicas..... 3-116
3.2.3.20. Sintomas, signos y resultados anormales de pruebas complementarias, no clasificadas bajo otro concepto..... 3-117
3.2.3.21. Lesiones traumáticas, envenenamientos y otras consecuencias de causas externas..... 3-117
3.2.3.22. Factores que influyen en el estado de salud y contacto con los servicios sanitarios..... 3-118
3.2.3.23. Covid-19..... 3-118

3.2.4. Número de estancias causadas distribuido por edades..... 3-119
3.2.4.1. Resumen por hospital..... 3-119
3.2.4.2. Resumen general por diagnóstico principal..... 3-119
3.2.4.3. Enfermedades infecciosas y parasitarias..... 3-120
3.2.4.4. Neoplasias..... 3-121
3.2.4.5. Enfermedades de la sangre y de los órganos Hematopoyéticos y trastornos que afectan al mecanismo inmunológico..... 3-122
3.2.4.6. Enfermedades endocrinas, nutricionales y metabólicas..... 3-122
3.2.4.7. Trastornos mentales y de comportamiento..... 3-123
3.2.4.8. Enfermedades del sistema nervioso..... 3-123
3.2.4.9. Enfermedades del ojo y sus anexos..... 3-124
3.2.4.10. Enfermedades del oido y de la apófisis mastoides..... 3-124
3.2.4.11. Enfermedades del aparato circulatorio..... 3-125
3.2.4.12. Enfermedades del aparato respiratorio..... 3-125
3.2.4.13. Enfermedades del aparato digestivo..... 3-126
3.2.4.14. Enfermedades de la piel y el tejido subcutáneo..... 3-126
3.2.4.15. Enfermedades del aparato musculoesquelético y tejido conectivo..... 3-127
3.2.4.16. Enfermedades del aparato genitourinario..... 3-128
3.2.4.17. Embarazo, parto y puerperio..... 3-128
3.2.4.18. Ciertas afecciones originadas en el periodo perinatal..... 3-129
3.2.4.19. Malformaciones congénitas, deformidades y anomalías cromosómicas..... 3-129
3.2.4.20. Sintomas, signos y resultados anormales de pruebas complementarias, no clasificadas bajo otro concepto..... 3-130
3.2.4.21. Lesiones traumáticas, envenenamientos y otras consecuencias de causas externas..... 3-131
3.2.4.22. Factores que influyen en el estado de salud y contacto con los servicios sanitarios..... 3-132
3.2.4.23. Covid-19..... 3-132

3.2.5. Estancias medias..... 3-133
3.2.5.1. Estancias medias distribuidas por hospitales y servicios..... 3-133
3.2.5.2. Estancias medias distribuidas por hospitales y grupo de enfermedades..... 3-134
3.2.5.3. Estancias medias distribuidas por motivo del alta y servicios..... 3-135
3.2.5.4. Estancias medias distribuidas por motivo del alta y grupo de enfermedades..... 3-136
3.2.5.5. Estancias medias distribuidas por sexo y servicios..... 3-137

Pág.

3.2.5.6. Estancias medias distribuidas por sexo y grupo de enfermedades..... 3-138
3.2.5.7. Estancias medias distribuidas por edades y servicios..... 3-139
3.2.5.8. Estancias medias distribuidas por edades y grupos de enfermedades..... 3-140

3.3. Cirugía ambulatoria..... 3-141
3.3.1. Número de pacientes intervenidos según el diagnostico principal, distribuido por hospitales..... 3-141
3.3.1.1. Resumen general de las enfermedades, trastornos, lesiones y otros diagnósticos..... 3-141
3.3.1.2. Enfermedades infecciosas y parasitarias..... 3-141
3.3.1.3. Neoplasias..... 3-142
3.3.1.4. Enfermedades de la sangre y órg. hematopoyéticos y trastorno del mec. Inmunológico..... 3-142
3.3.1.5. Enfermedades endocrinas, nutricionales y metabólicas..... 3-142
3.2.1.6. Enfermedades del sistema nervioso..... 3-143
3.2.1.7. Enfermedades del ojo y sus anexos..... 3-143
3.2.1.8. Enfermedades del oido y de la apófisis mastoides..... 3-144
3.2.1.9. Enfermedades del aparato circulatorio..... 3-144
3.2.1.10. Enfermedades del aparato respiratorio..... 3-144
3.2.1.11. Enfermedades del aparato digestivo..... 3-145
3.2.1.12. Enfermedades de la piel y el tejido subcutáneo..... 3-145
3.2.1.13. Enfermedades del aparato musculoesquelético y del tejido conectivo..... 3-146
3.2.1.14. Enfermedades del aparato genitourinario..... 3-146
3.2.1.15. Embarazo, parto y puerperio..... 3-146
3.2.1.16. Malformaciones congénitas, deformidades y anomalías cromosómicas..... 3-147
3.2.1.17. Sintomas, signos y resultados anormales de pruebas complementarias, no clasificadas bajo otro concepto..... 3-147
3.2.1.18. Lesiones traumáticas, envenenamientos y otras consecuencias de causas externas..... 3-148
3.2.1.19. Factores que influyen en el estado de salud y contacto con los servicios sanitarios..... 3-148

3.3.2. Número de pacientes intervenidos distribuido según el motivo del alta..... 3-149
3.3.2.1. Resumen por hospital..... 3-149
3.3.2.2. Resumen general por diagnóstico principal..... 3-149
3.3.2.3. Enfermedades infecciosas y parasitarias..... 3-150
3.3.2.4. Neoplasias..... 3-150
3.3.2.5. Enfermedades de la sangre y órg. hematopoyéticos y trastorno del mec. Inmunológico..... 3-151
3.2.2.6. Enfermedades endocrinas, nutricionales y metabólicas..... 3-151
3.2.2.7. Enfermedades del sistema nervioso..... 3-151
3.2.2.8. Enfermedades del ojo y sus anexos..... 3-152
3.2.2.9. Enfermedades del oido y de la apófisis mastoides..... 3-152
3.2.2.10. Enfermedades del aparato circulatorio..... 3-153
3.2.2.11. Enfermedades del aparato respiratorio..... 3-153
3.2.2.12. Enfermedades del aparato digestivo..... 3-153
3.2.2.13. Enfermedades de la piel y el tejido subcutáneo..... 3-154
3.2.2.14. Enfermedades del aparato musculoesquelético y tejido conectivo..... 3-154
3.2.2.15. Enfermedades del aparato genitourinario..... 3-155
3.2.2.16. Embarazo, parto y puerperio. 3-155
3.2.2.17. Malformaciones congénitas, deformidades y anomalías cromosómicas..... 3-156
3.2.2.18. Sintomas, signos y resultados anormales de pruebas complementarias, no clasificadas bajo otro concepto..... 3-156
3.2.2.19. Lesiones traumáticas, envenenamientos y otras consecuencias de causas externas..... 3-157
3.2.2.20. Factores que influyen en el estado de salud y contacto con los servicios sanitarios..... 3-157

3.3.3. Número de pacientes intervenidos distribuido por sexo..... 3-158
3.3.3.1. Resumen por hospital..... 3-158
3.3.3.2. Resumen general por diagnóstico principal..... 3-158
3.3.3.3. Enfermedades infecciosas y parasitarias..... 3-159
3.3.3.4. Neoplasias..... 3-159
3.3.3.5. Enfermedades de la sangre y órg. hematopoyéticos y trastorno del mec. Inmunológico..... 3-160

Pág.

3.2.3.6. Enfermedades endocrinas, nutricionales y metabólicas..... 3-160
3.2.3.7. Enfermedades del sistema nervioso..... 3-160
3.2.3.8. Enfermedades del ojo y sus anexos..... 3-161
3.2.3.9. Enfermedades del oido y de la apófisis mastoides..... 3-161
3.2.3.10. Enfermedades del aparato circulatorio..... 3-161
3.2.3.11. Enfermedades del aparato respiratorio..... 3-162
3.2.3.12. Enfermedades del aparato digestivo..... 3-162
3.2.3.13. Enfermedades de la piel y el tejido subcutáneo..... 3-163
3.3.3.14. Enfermedades del aparato musculoesquelético y tejido conectivo..... 3-163
3.3.3.15. Enfermedades del aparato genitourinario..... 3-164
3.3.3.16. Embarazo, parto y puerperio..... 3-164
3.3.3.17. Malformaciones congénitas, deformidades y anomalías cromosómicas..... 3-165
3.3.3.18. Sintomas, signos y resultados anormales de pruebas y otras consecuencias de causas externas..... 3-165
3.3.3.19. Lesiones traumáticas, envenenamientos y otras consecuencias de causas externas..... 3-166
3.3.3.20. Factores que influyen en el estado de salud y contacto con los servicios sanitarios..... 3-166

3.3.4. Número de pacientes varones distribuido por edades..... 3-167
3.3.4.1. Resumen por hospital..... 3-167
3.3.4.2. Resumen general por diagnóstico principal..... 3-167
3.3.4.3. Enfermedades infecciosas y parasitarias..... 3-168
3.3.4.4. Neoplasias..... 3-168
3.3.4.5. Enfermedades endocrinas, nutricionales y metabólicas..... 3-169
3.3.4.6. Enfermedades del sistema nervioso..... 3-169
3.3.4.7. Enfermedades del ojo y sus anexos..... 3-169
3.3.4.8. Enfermedades del oido y de la apófisis mastoides..... 3-170
3.3.4.9. Enfermedades del aparato circulatorio..... 3-170
3.3.4.10. Enfermedades del aparato respiratorio..... 3-171
3.3.4.11. Enfermedades del aparato digestivo..... 3-171
3.3.4.12. Enfermedades de la piel y el tejido subcutáneo..... 3-172
3.3.4.13. Enfermedades del aparato musculoesquelético y tejido conectivo..... 3-172
3.3.4.14. Enfermedades del aparato genitourinario..... 3-173
3.3.4.15. Malformaciones congénitas, deformidades y anomalías cromosómicas..... 3-173
3.3.4.16. Sintomas, signos y resultados anormales de pruebas complementarias, no clasificadas bajo otro concepto..... 3-174
3.3.4.17. Lesiones traumáticas, envenenamientos y otras consecuencias de causas externas..... 3-174
3.3.4.18. Factores que influyen en el estado de salud y contacto con los servicios sanitarios..... 3-175

3.3.5. Número de pacientes mujeres distribuido por edades..... 3-176
3.3.5.1. Resumen por hospital..... 3-176
3.3.5.2. Resumen general por diagnóstico principal..... 3-176
3.3.5.3. Enfermedades infecciosas y parasitarias..... 3-177
3.3.5.4. Neoplasias..... 3-177
3.3.5.5. Enfermedades de la sangre y órg. hematopoyéticos y trastorno del mec. Inmunológico..... 3-178
3.3.5.6. Enfermedades endocrinas, nutricionales y metabólicas..... 3-178
3.3.5.7. Enfermedades del sistema nervioso..... 3-179
3.3.5.8. Enfermedades del ojo y sus anexos..... 3-179
3.3.5.9. Enfermedades del oido y de la apófisis mastoides..... 3-179
3.3.5.10. Enfermedades del aparato circulatorio..... 3-180
3.3.5.11. Enfermedades del aparato respiratorio..... 3-180
3.3.5.12. Enfermedades del aparato digestivo..... 3-181
3.3.5.13. Enfermedades de la piel y el tejido subcutáneo..... 3-181
3.3.5.14. Enfermedades del aparato musculoesquelético y tejido conectivo..... 3-182
3.3.5.15. Enfermedades del aparato genitourinario..... 3-182
3.3.5.16. Embarazo, parto y puerperio..... 3-183
3.3.5.17. Malformaciones congénitas, deformidades y anomalías cromosómicas..... 3-183

Pág.

3.3.5.18. Sintomas, signos y resultados anormales de pruebas complementarias, no clasificadas bajo otro concepto..... 3-184
3.3.5.19. Lesiones traumáticas, envenenamientos y otras consecuencias de causas externas..... 3-184
3.3.5.20. Factores que influyen en el estado de salud y contacto con los servicios sanitarios..... 3-184

3.3.6. Número de pacientes intervenidos distribuido por el mes que se realiza..... 3-185
3.3.6.1. Resumen por hospital..... 3-185
3.3.6.2. Resumen general por diagnóstico principal..... 3-185
3.3.6.3. Enfermedades infecciosas y parasitarias..... 3-186
3.3.6.4. Neoplasias..... 3-186
3.3.6.5. Enfermedades de la sangre y órg. hematopoyéticos y trastorno del mec. Inmunológico..... 3-187
3.3.6.6. Enfermedades endocrinas, nutricionales y metabólicas..... 3-187
3.3.6.7. Enfermedades del sistema nervioso..... 3-187
3.3.6.8. Enfermedades del ojo y sus anexos..... 3-188
3.3.6.9. Enfermedades del oido y de la apófisis mastoides..... 3-188
3.3.6.10. Enfermedades del aparato circulatorio..... 3-189
3.3.6.11. Enfermedades del aparato respiratorio..... 3-189
3.3.6.12. Enfermedades del aparato digestivo..... 3-189
3.3.6.13. Enfermedades de la piel y el tejido subcutáneo..... 3-190
3.3.6.14. Enfermedades del aparato musculoesquelético y tejido conectivo..... 3-190
3.3.6.15. Enfermedades del aparato genitourinario..... 3-191
3.3.6.16. Embarazo, parto y puerperio..... 3-191
3.3.6.17. Malformaciones congénitas, deformidades y anomalías cromosómicas..... 3-191
3.3.6.18. Sintomas, signos y resultados anormales de pruebas complementarias, no clasificadas bajo otro concepto..... 3-192
3.3.6.19. Lesiones traumáticas, envenenamientos y otras consecuencias de causas externas..... 3-192
3.3.6.19. Factores que influyen en el estado de salud y contacto con los servicios sanitarios..... 3-193

ÍNDICE DE GRÁFICOS

1. ESTABLECIMIENTOS SANITARIOS MILITARES

Pág.

1.2. Personal

Porcentaje de personal según la clase de personal y el sexo..... 1-13
Porcentaje de personal sanitario facultativo según la especialidad médica y el sexo..... 1-14
Porcentaje de personal sanitario facultativo según la especialidad quirúrgica y el sexo..... 1-16
Porcentaje de personal sanitario facult. según otras especialidades médicas y el sexo..... 1-18
Porcentaje de otro tipo de personal sanitario facultativo según el sexo..... 1-18
Porcentaje de personal sanitario no facultultativo según el sexo..... 1-19
Porcentaje de personal no sanitario según el sexo..... 1-20
Porcentaje de personal en formación según el sexo..... 1-21
Porcentaje de compras y gastos..... 1-22
Porcentaje según el tipo de compra..... 1-23
Porcentaje de ingresos por prestación de servicios..... 1-25

2. ACTIVIDAD HOSPITALARIA

Pág.

2.2. Actividad en hospitalización

Índices de rotación según las áreas asistenciales..... 2-9
Índices de ocupación según las áreas asistenciales..... 2-9

3. MORBILIDAD HOSPITALARIA

Pág.

3.1. Hospitalización

Principales causas de fallecimiento, distribuido por hospitales..... 3-79
Principales causas de fallecimiento, distribuido por sexo..... 3-80
Número de fallecidos, distribuido por edad..... 3-81
Número de varones fallecidos, distribuido por edad..... 3-82
Número de mujeres fallecidas, distribuido por edad..... 3-83
Número de fallecidos, distribuido por el mes en que se produce..... 3-84

PUBLICACIONES
Pd
DE DEFENSA

GOBIERNO
DE ESPAÑA

MINISTERIO
DE DEFENSA

SUBSECRETARÍA DE DEFENSA
SECRETARÍA GENERAL TÉCNICA

SUBDIRECCIÓN GENERAL
DE PUBLICACIONES
Y PATRIMONIO CULTURAL