MINISTERIO DE DEFENSA

Secretaría General Técnica

Unidad de Estadística del Órgano Central

Estadística de Personal Civil Funcionario al servicio de la Administración Militar

Año 2011

Avance Anuario Estadístico Militar. Año 2011

Edita:

MINISTERIO DE DEFENSA

SECRETARÍA GENERAL TÉCNICA

NIPO: 083-12-065-X (edición en línea)

Realizado por la Unidad de Estadística del Ministerio de Defensa.

Fecha de cierre: Abril de 2012

administración electrónica

MINISTERIO DE DEFENSA

SECRETARÍA GENERAL TÉCNICA

ESTADÍSTICA DE PERSONAL CIVIL FUNCIONARIO AL SERVICIO DE LA ADMINISTRACIÓN MILITAR

AÑO 2011

PLANESTADEF 2009 – 2012
Programa anual 2012

Abril, 2012

MINISTERIO DE DEFENSA

SECRETARÍA GENERAL TÉCNICA

VICESECRETARÍA GENERAL TÉCNICA
UNIDAD DE ESTADÍSTICA DEL ÓRGANO CENTRAL

PLAN ESTADÍSTICO DE LA DEFENSA

ESTADÍSTICA DEL PERSONAL CIVIL FUNCIONARIO AL SERVICIO DE LA ADMINISTRACIÓN MILITAR

AÑO 2011

PLANESTADEF 2009 – 2012
Programa anual 2012

Abril, 2012

PRESENTACIÓN

Esta publicación tiene como objetivo mostrar aspectos significativos del personal civil funcionario al servicio de la Administración Militar, a través de la información que se encuentra en la base de datos de personal (SIPERDEF) del Ministerio de Defensa.

Hay que tener en cuenta que al igual que cualquier otro registro administrativo, tiene limitaciones, derivadas fundamentalmente de ocasionales retrasos en la anotación de la información y porque la calidad de los datos publicados se apoya, tanto en los procesos de depuración y corrección a que han sido sometidos, como en la exactitud con que fueron facilitados por los organismos depositarios de la información.

Esta publicación es susceptible de próximas modificaciones que puedan redundar en una mejora de la información presentada.

La Secretaría General Técnica agradece de nuevo la colaboración de los organismos que han facilitado los datos que ahora se presentan, y queda abierta a todo tipo de sugerencias que contribuyan a mejorar y completar esta estadística.

Madrid, Abril de 2012

ÍNDICE GENERAL

Página

Presentación ..... **I**
Índice general ..... **III**
Introducción ..... **V**
Metodología ..... **VII**

Tablas estadísticas

1. SITUACIONES ADMINISTRATIVAS
1.1. Resumen general 1-3

2. SERVICIO ACTIVO
2.1. Grupos de clasificación 2-3
2.2. Grupo A1 2-25
2.3. Grupo A2 2-29
2.4. Grupo C1 2-33
2.5. Grupo C2 2-37
2.6. Grupo E 2-41

3. SERVICIOS ESPECIALES
3.1. Resumen por grupos de clasificación 3-3

4. EXCEDENCIAS
4.1. Resumen por grupos de clasificación 4-3

5. ALTOS CARGOS
5.1. Resumen general 5-3

6. BAJAS PRODUCIDAS DURANTE EL AÑO
6.1. Resumen general 6-3

Índice de tablas estadísticas

Índice de gráficos

INTRODUCCIÓN

Esta publicación contiene información sobre el personal civil, funcionario de carrera, que presta sus servicios en el ámbito del Ministerio de Defensa y están en alta administrativa.

Está dividida en varios capítulos:

Un primer capítulo, “Situaciones administrativas”, donde se recogen unas tablas generales del número de funcionarios que hay en las diferentes situaciones administrativas, distribuidos según el grupo al que pertenecen y el sexo de los mismos.

Un segundo capítulo, “Servicio activo”, dedicado a analizar ciertas características, pero sólo del personal que se encuentra en esta situación.

Un tercer capítulo “Servicios especiales” en el que se recogen aquellas características de los funcionarios que se encuentran en estas situaciones.

El cuarto capítulo “Excedencias”, recoge sólo aquellas excedencias en las que se reserva el puesto de trabajo, pues el resto de las excedencias aparecen en la base de datos como bajas.

El quinto capítulo está dedicado a los “Altos cargos”.

El último capítulo recoge las bajas producidas durante el año diferenciando entre las que son definitivas y las que son temporales.

La información que aparece en esta publicación se obtiene de la base de datos del registro de personal del Ministerio de Defensa (SIPERDEF) a fecha 31-12-2011.

METODOLOGÍA

Los datos que se recogen en esta publicación se refieren al personal civil funcionario de carrera al servicio del Ministerio de Defensa.

Esta publicación sólo recoge al personal funcionario de carrera que a fecha 31-12-2011 se halla en alguna de las situaciones administrativas que se describen a continuación y figuran como dados de alta en la base de datos de personal.

DEFINICIÓN DE MATERIAS

En lo que se refiere al personal inscrito en la base de datos del registro de personal (SIPERDEF) hay que considerar la siguiente terminología:

- **Funcionarios de carrera:** son los que, en virtud de nombramiento legal, están vinculados a una Administración Pública por una relación estatuaria regulada por el Derecho administrativo para el desempeño de servicios profesionales retribuidos de carácter permanente.

Situaciones Administrativas:

De acuerdo con la Ley 7/2007, de 12 de abril, del Estatuto Básico del Empleado Público, los funcionarios de carrera se hallarán en alguna de las siguientes situaciones:

a) Servicio activo.
b) Servicios especiales.
c) Servicio en otras Administraciones Públicas.
d) Excedencia.
e) Suspensión de funciones.

Servicio activo:

Se hallarán en situación de servicio activo quienes, presten servicios en su condición de funcionarios públicos cualquiera que sea la Administración u Organismo Público o entidad en el que se encuentren destinados y no les corresponda quedar en otra situación.

Servicios especiales:

Los funcionarios de carrera serán declarados en situación de servicios especiales:
a) Cuando sean designados miembros del Gobierno o de los órganos de gobierno de las Comunidades Autónomas y Ciudades de Ceuta y Melilla, miembros de las Instituciones de la Unión Europea o de las Organizaciones Internacionales, o sean nombrados altos cargos de las citadas Administraciones Públicas o Instituciones.
b) Cuando sean autorizados para realizar una misión por período determinado superior a seis meses en Organismos Internacionales, Gobiernos o Entidades Públicas extranjeras o en programas de cooperación internacional.

c) Cuando sean nombrados para desempeñar puestos o cargos en Organismos Públicos o entidades, dependientes o vinculados a las Administraciones Públicas que, de conformidad con lo que establezca la respectiva Administración Pública, estén asimilados en su rango administrativo a altos cargos.
d) Cuando sean adscritos a los servicios del Tribunal Constitucional o del Defensor del Pueblo o destinados al Tribunal de Cuentas en los términos previstos en el artículo 93.3 de la ley 7/1988, de 5 de abril.
e) Cuando accedan a la condición de Diputado o Senador de las Cortes Generales, miembros de las Asambleas Legislativas de las Comunidades Autónomas si perciben retribuciones periódicas por la realización de la función.
f) Cuando se desempeñen cargos electivos retribuidos y de dedicación exclusiva en las Asambleas de las Ciudades de Ceuta y Melilla y en las Entidades Locales, cuando se desempeñen responsabilidades de órganos superiores y directivos municipales y cuando se desempeñen responsabilidades de miembros de los órganos locales para el conocimiento y la resolución de las reclamaciones económico-administrativas.
g) Cuando sean designados para formar parte del Consejo General del Poder Judicial o de los Consejos de Justicia de las Comunidades Autónomas.
h) Cuando sean elegidos o designados para formar parte de los Órganos Constitucionales o de los Órganos Estatutarios de las Comunidades Autónomas u otros cuya elección corresponda al Congreso de los Diputados, al Senado o a las Asambleas Legislativas de las Comunidades Autónomas.
i) Cuando sean designados como personal eventual por ocupar puestos de trabajo con funciones expresamente calificadas como de confianza o asesoramiento político y no opten por permanecer en la situación de servicio activo.
j) Cuando adquieran la condición de funcionarios al servicio de organizaciones internacionales.
k) Cuando sean designados asesores de los grupos parlamentarios de las Cortes Generales o de las Asambleas Legislativas de las Comunidades Autónomas.
l) Cuando sean activados como reservistas voluntarios para prestar servicios en las Fuerzas Armadas.

Servicio en otras Administraciones Públicas.

Los funcionarios de carrera que, en virtud de los procesos de transferencias o por los procedimientos de provisión de puestos de trabajo, obtengan destino en una Administración Pública distinta, serán declarados en la situación de servicio en otras Administraciones Públicas. Se mantendrán en esa situación en el caso de que por disposición legal de la Administración a la que acceden se integren como personal propio de ésta.

Excedencia.

La excedencia de los funcionarios de carrera podrá adoptar las siguientes modalidades:

a) Excedencia voluntaria por interés particular.
b) Excedencia voluntaria por agrupación familiar.
c) Excedencia por cuidado de familiares.
d) Excedencia en uso de facultad legal.

Suspensión de funciones

El funcionario declarado en la situación de suspensión quedará privado durante el tiempo de permanencia en la misma del ejercicio de sus funciones y de todos los derechos inherentes a la condición. La suspensión determinará la pérdida del puesto de trabajo cuando exceda de seis meses.

Jubilación forzosa.

La jubilación forzosa de los funcionarios públicos se declarará de oficio al cumplir los sesenta y cinco años de edad.

No obstante lo dispuesto en el párrafo anterior, tal declaración no se producirá hasta el momento en que los funcionarios cesen en la situación de servicio activo, en aquellos supuestos en que voluntariamente prolonguen su permanencia en la misma hasta, como máximo, los setenta años de edad. Las Administraciones Públicas dictarán las normas de procedimiento necesarias para el ejercicio de este derecho.

De lo dispuesto en el párrafo anterior quedan exceptuados los funcionarios de aquellos cuerpos y escalas que tengan normas específicas de jubilación.

Jubilación anticipada incentivada.

1. Los funcionarios afectados por un proceso de reasignación de efectivos que se encuentren en las situaciones de expectativa de destino o de excedencia forzosa, como consecuencia de un Plan de Empleo, podrán solicitar la jubilación voluntaria anticipada, en las condiciones establecidas en el Régimen de Seguridad Social en que estén encuadrados, siempre que tengan cumplidos sesenta años de edad, acrediten, al menos treinta años de servicios y reúnan los requisitos exigidos en dicho régimen.

2. Los funcionarios que se acojan a esta jubilación tendrán derecho a percibir por una sola vez una indemnización cuya cuantía será fijada por el Gobierno según su edad y retribuciones íntegras correspondientes a la última mensualidad completa devengada, con exclusión, en su caso, del complemento específico y de la productividad, referida a doce mensualidades.

3. Corresponde al Ministerio de Administraciones Públicas acordar la jubilación voluntaria incentivada.

Grupos de clasificación del personal funcionario:

Los cuerpos y escalas se clasifican, de acuerdo con la titulación exigida para el acceso a los mismos, en los siguientes grupos:

Grupo A, dividido en dos Subgrupos **A1 y A2**.

Para el acceso a los cuerpos o escalas de este Grupo se exigirá estar en posesión del título universitario de Grado. En aquellos supuestos en los que la Ley exija otro título universitario será éste el que se tenga en cuenta.

La clasificación de los cuerpos y escalas en cada Subgrupo estará en función del nivel de responsabilidad de las funciones a desempeñar y de las características de las pruebas de acceso.

Grupo B. Para el acceso a los cuerpos o escalas del Grupo B se exigirá estar en posesión del título de Técnico Superior.

Grupo C. Dividido en dos Subgrupos, **C1 y C2**, según la titulación exigida para el ingreso.

C1: título de bachiller o técnico.

C2: título de graduado en educación secundaria obligatoria.

Grupo E. Agrupaciones Profesionales. Además de los grupos clasificatorios establecidos en el Estatuto Básico del Empleado Público, las Administraciones Públicas podrán establecer otras agrupaciones diferentes de las enunciadas, para cuyo acceso no se exija estar en posesión de ninguna de las titulaciones previstas en el sistema educativo.

-

Los puestos de trabajo se clasifican en 30 niveles. Los intervalos de los niveles de puestos de trabajo que corresponden a cada cuerpo o escala, de acuerdo con el grupo, en el que figuren clasificados son los siguientes:

Cuerpo o Escala	Nivel mínimo	Nivel máximo
Grupo A1	22	30
Grupo A2	18	26
Grupo B	16	24
Grupo C1	14	22
Grupo C2	12	18
Grupo E	10	14

OBTENCIÓN DE LOS DATOS

Los datos son proporcionados por la Dirección General de Personal (DIGENPER) de la base de datos del registro de personal (SIPERDEF) a fecha 31 de diciembre del año que se presenta. En esta base de datos se inscribe a todo el personal al servicio del Ministerio de Defensa y la anotación de todos los actos que afectan a la vida administrativa de los mismos. Los campos de la base de datos del personal funcionario de carrera analizados son los siguientes:

Fecha de Nacimiento
Fecha de ingreso en el Ministerio de Defensa.
Fecha de toma de posesión del puesto de trabajo
Fecha de la última situación administrativa.
Grupo de pertenencia del funcionario.
Nivel del complemento de destino
Forma de ocupación.
Situación administrativa.
Unidad de destino.
CC. AA.
Provincia.
Sexo.
Antigüedad en la Administración.

CARACTERÍSTICAS ANALIZADAS

- Grupo de pertenencia.
- Nivel del complemento de destino.

- Unidad de destino.
- Sexo.
- Comunidad Autónoma.
- Provincia
- Edad del funcionario.
- Antigüedad.

En el primer capítulo se presentan tablas de situaciones administrativas en función de dos variables: grupo de pertenencia y sexo. No se estudian más variables, como el nivel de complemento de destino, la provincia, destino, etc., porque de los funcionarios que se encuentran en servicios especiales o en excedencia se desconocen estas características, con lo cual aparecerían datos solamente de la situación de servicio activo, y la información presentada en este primer capítulo sería redundante con la presentada en el segundo capítulo.

Símbolos utilizados:

".." Datos no disponibles.

"0" ó "-" Valor nulo.

Abreviatura de Centros y Organismos:

INTA: Instituto Nacional de Técnica Aeroespacial

ISFAS: Instituto Social de las Fuerzas Armadas

INVIED: Instituto de Vivienda, Infraestructura y Equipamiento de la Defensa

ITM. Instituto Tecnológico "La Marañosa"

TABLAS ESTADÍSTICAS

1. Situaciones administrativas del personal funcionario
1.0. Grupos: Cuadro resumen

FUNCIONARIOS EN SERVICIO ACTIVO
Total: 5.858
Mujeres: 3.370
Hombres: 2.488

OTRAS SITUACIONES ADMINISTRATIVAS
Servicios Especiales: 27
Excedencias: 11
Altos cargos: 10

Grupo A1
Total: 523
Mujeres: 207
Hombres: 316

Grupo A2
Total: 436
Mujeres: 160
Hombres: 276

Grupo C1
Total: 2.354
Mujeres: 1.289
Hombres: 1.065

Grupo C2
Total: 2.541
Mujeres: 1.713
Hombres: 828

Grupo E
Total: 4
Mujeres: 1
Hombres: 3

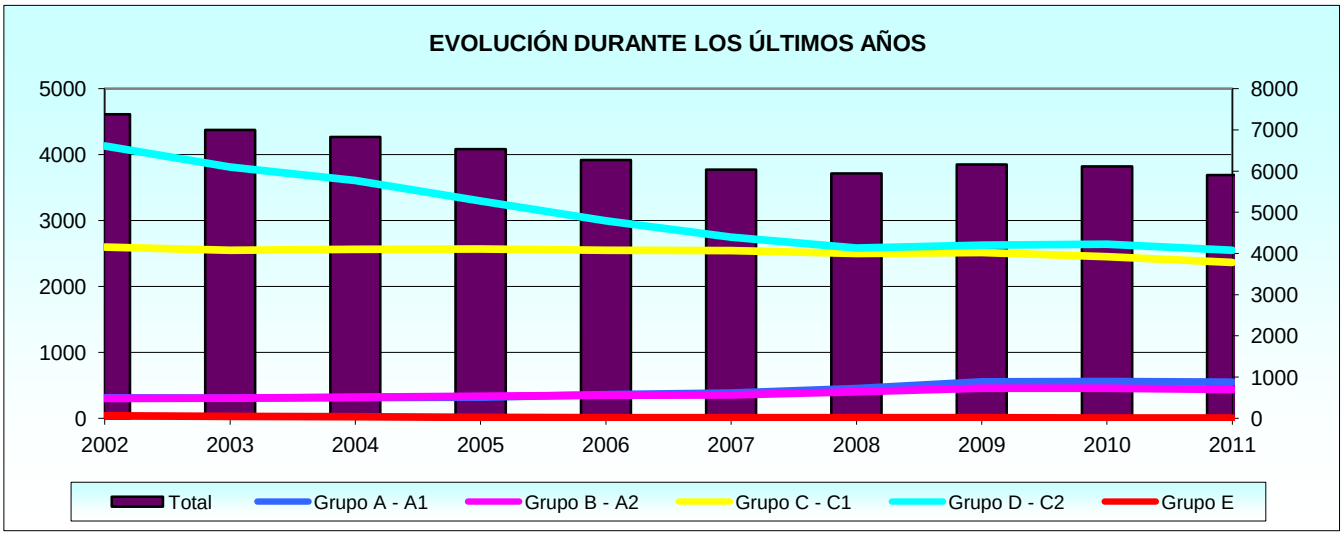

1. SITUACIONES ADMINISTRATIVAS

1. Situaciones administrativas.

1.1. Resumen general.

1.1.1. Estudio por el tipo de situación.

1.1.1.1. Número de funcionarios de carrera según el grupo de pertenencia.

GRUPOS	TOTAL	SERVICIO ACTIVO	SERVICIOS ESPECIALES	EXCEDENCIA CON RESERVA PUESTO	ALTOS CARGOS
TOTAL.....	**5.906**	**5.858**	**27**	**11**	**10**
Grupo A1.....	**548**	523	14	1	10
Grupo A2.....	**438**	436	-	2	-
Grupo B.....	**0**	-	-	-	-
Grupo C1.....	**2.365**	2.354	7	4	-
Grupo C2.....	**2.551**	2.541	6	4	-
Grupo E.....	**4**	4	-	-	-

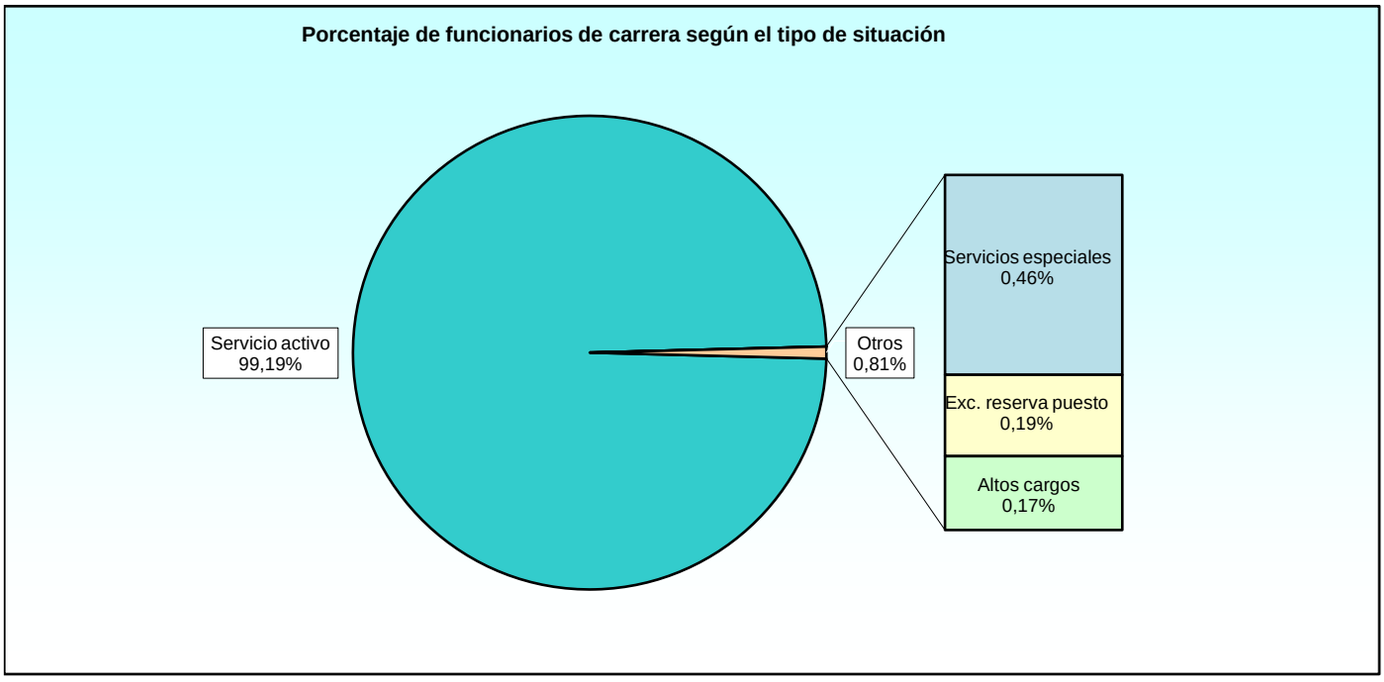

1.1.1. Estudio por el tipo de situación.
1.1.1.2. Número de funcionarios de carrera según el sexo.

GRUPOS	TOTAL	SERVICIO ACTIVO	SERVICIOS ESPECIALES	EXCEDENCIA CON RESERVA PUESTO	ALTOS CARGOS
TOTAL.....	**5.906**	**5.858**	**27**	**11**	**10**
Hombres.....	**2.512**	2.488	15	1	8
Mujeres.....	**3.394**	3.370	12	10	2

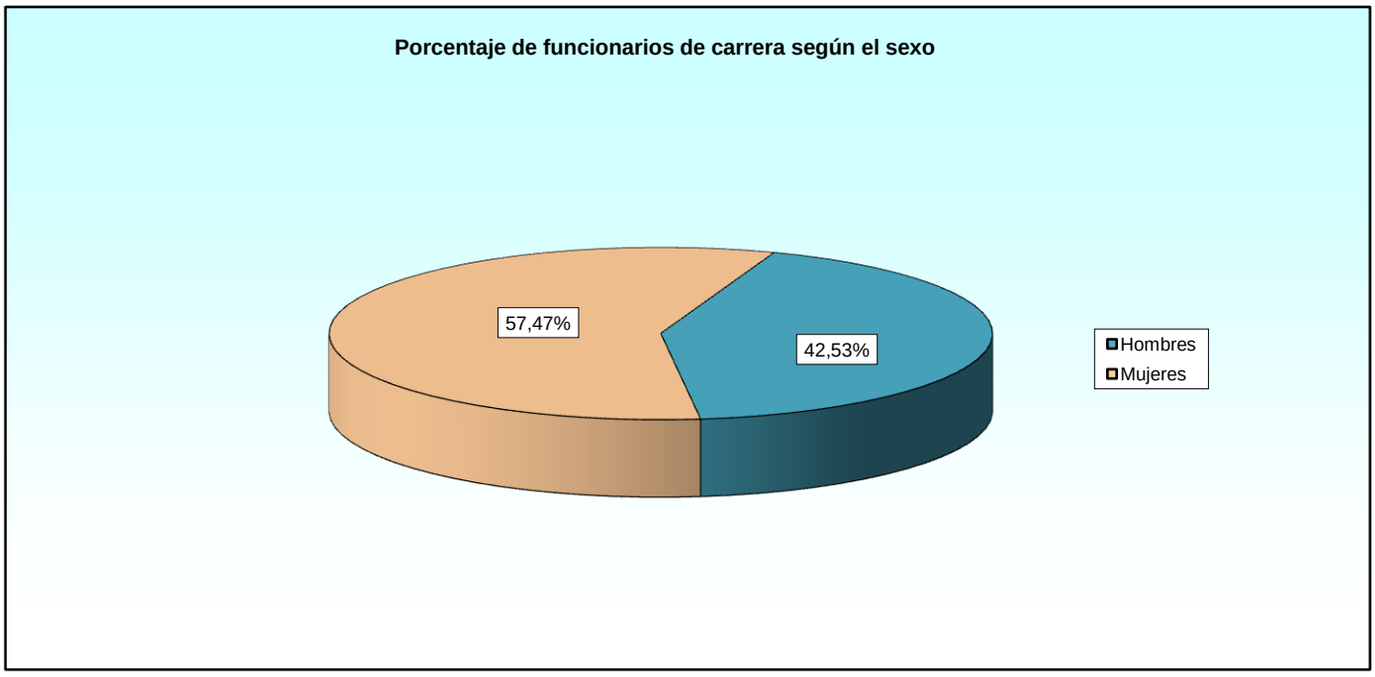

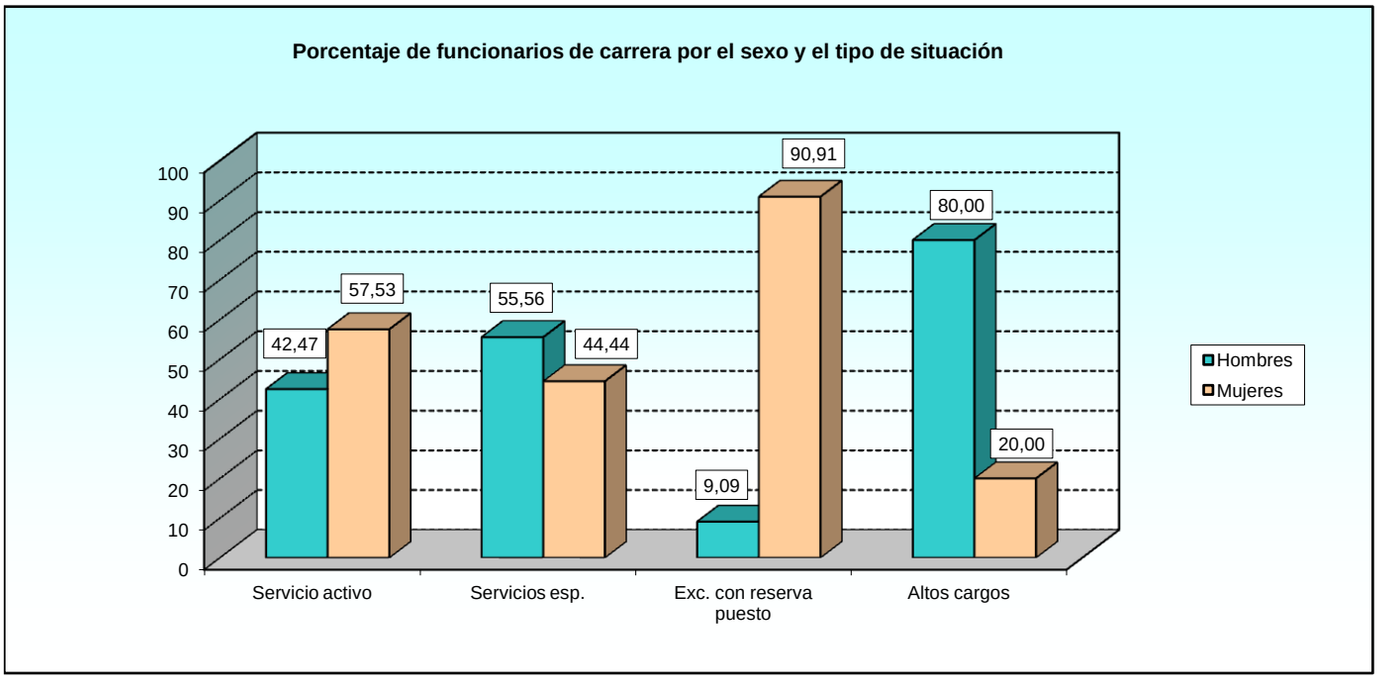

2. SERVICIO ACTIVO

2. Servicio Activo.
2.1. Grupos de clasificación.
2.1.1. Resumen general.
2.1.1.1. Número de funcionarios de carrera según el nivel de complemento de destino.

NIVELES	TOTAL	GRUPOS					
		A1	A2	B	C1	C2	E
TOTAL.....	**5.858**	**523**	**436**	**0**	**2.354**	**2.541**	**4**
30.....	**25**	25	-	-	-	-	-
29.....	**30**	29	1	-	-	-	-
28.....	**116**	116	-	-	-	-	-
27.....	**23**	23	-	-	-	-	-
26.....	**298**	135	162	-	1	-	-
25.....	**6**	-	6	-	-	-	-
24.....	**361**	177	184	-	-	-	-
22.....	**409**	14	60	-	335	-	-
20.....	**366**	-	13	-	353	-	-
19.....	**290**	-	1	-	289	-	-
18.....	**921**	-	5	-	390	526	-
17.....	**518**	-	-	-	155	363	-
16.....	**1.055**	-	-	-	420	635	-
15.....	**844**	-	-	-	405	439	-
14.....	**570**	-	-	-	-	570	-
13.....	**4**	-	-	-	-	-	4
No consta (1).....	**22**	4	4	-	6	8	-

(1) Nivel desconocido por encontrarse el funcionario en Comisión de Servicio en otro Departamento Ministerial, ser funcionario de nuevo ingreso y no tenerlo asignado o encontrarse en una situación transitoria.

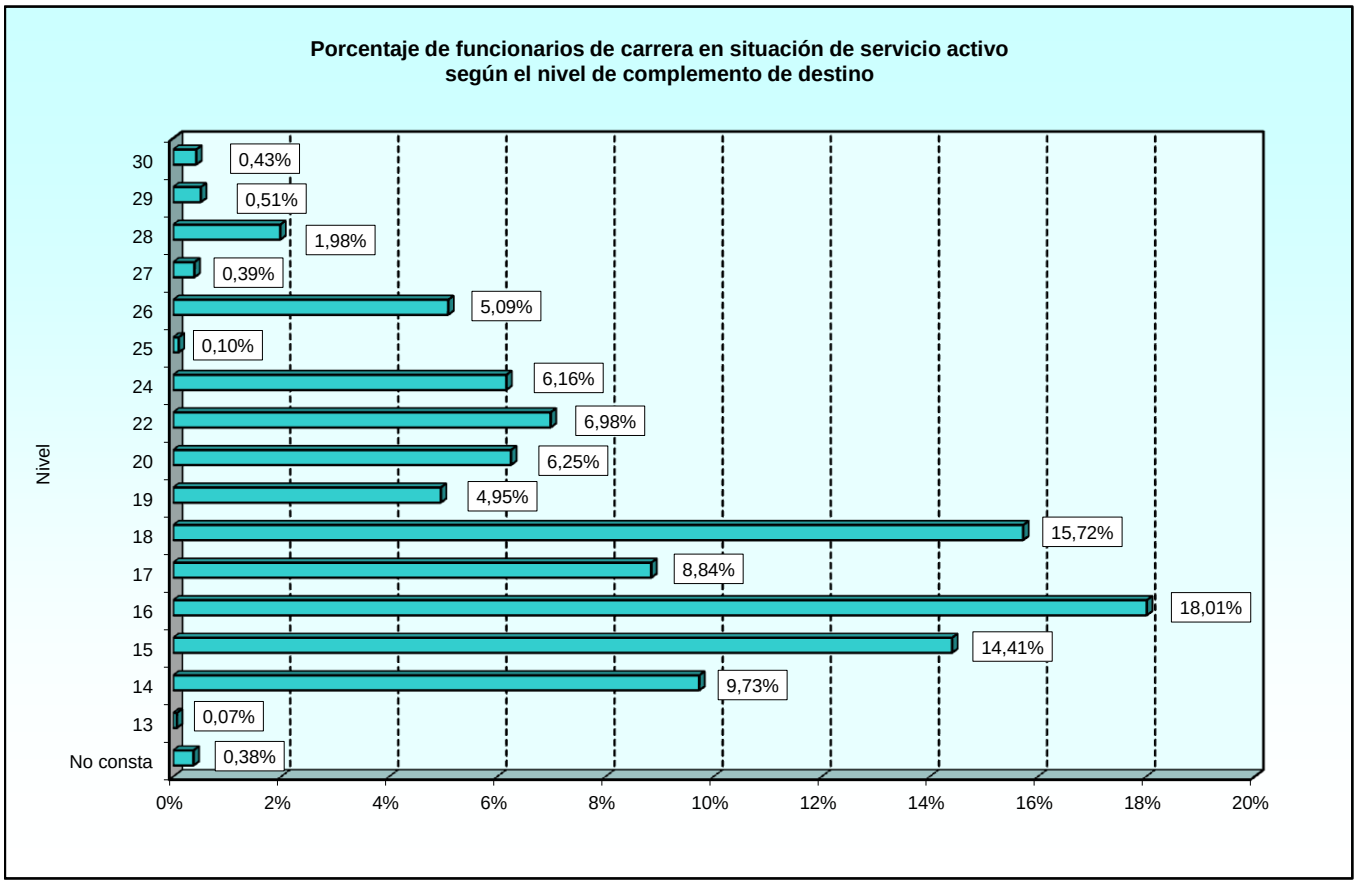

2.1.1. Resumen general.
2.1.1.2. Número de funcionarios de carrera según el destino.

DESTINOS	TOTAL	GRUPOS					
		A1	A2	B	C1	C2	E
TOTAL	**5.858**	**523**	**436**	**0**	**2.354**	**2.541**	**4**
Unidades dependientes directamente del Ministro	**132**	25	11	-	40	56	-
Estado Mayor de la Defensa	**70**	2	4	-	17	47	-
Secretaría de Estado	**315**	49	35	-	123	108	-
Subsecretaría	**1.166**	58	98	-	439	571	-
Ejército de Tierra	**1.142**	24	14	-	462	642	-
Armada	**1.206**	22	87	-	518	578	1
Ejército del Aire	**673**	10	6	-	347	310	-
Unidades ajenas al MINISDEF (1)	**26**	4	2	-	7	13	-
Organismos Autónomos:							
INTA	**634**	273	126	-	224	9	2
ISFAS	**251**	5	6	-	106	134	-
INVIED	**130**	17	23	-	43	46	1
ITM	**55**	22	14	-	4	15	-
Canal de Experiencias Hidrodinámicas de El Pardo	**28**	11	7	-	7	3	-
Servicio Militar de Construcciones	**16**	-	1	-	12	3	-
Fondo de Explotación de Servicios de Cría Caballar	**12**	1	1	-	5	5	-
No consta	**2**	-	1	-	-	1	-

(1) Funcionarios en Comisión de Servicio en otros Departamentos Ministeriales y aquellos que están designados por Libre Designación en la Guardia Real.

2.1.1. Resumen general.
2.1.1.3. Número de funcionarios de carrera según la forma de ocupación del puesto de trabajo.

FORMA DE OCUPACIÓN	TOTAL	GRUPOS					
		A1	A2	B	C1	C2	E
TOTAL	**5.858**	**523**	**436**	**0**	**2.354**	**2.541**	**4**
Concurso de méritos	**3.476**	122	254	-	1.225	1.873	2
Comisión de servicios	**423**	36	41	-	237	108	1
Desempeño provisional	**11**	-	3	-	5	3	-
Libre designación	**283**	156	-	-	39	88	-
Movilidad condiciones fisicas/edad	**4**	-	1	-	1	2	-
Nombramiento en puesto eventual	**1**	-	-	-	1	-	-
Nuevo ingreso	**1.387**	193	127	-	760	307	-
Redistribución efectivos-dest. defin	**51**	-	-	-	11	39	1
Reasignación efectivos (p. empleo)	**5**	-	-	-	2	3	-
Reincorporación a puesto reservado	**114**	4	1	-	37	72	-
Adscripción provis. cese/remoc/sup.pto	**12**	3	-	-	5	4	-
Adscripción provisional-reing. ser. activo	**10**	3	-	-	3	4	-
Reingreso a pto.reservado	**75**	5	8	-	26	36	-
Resolución admtva./resolución sentencia	**5**	1	-	-	2	2	-
No procede	**1**	-	1	-	-	-	-

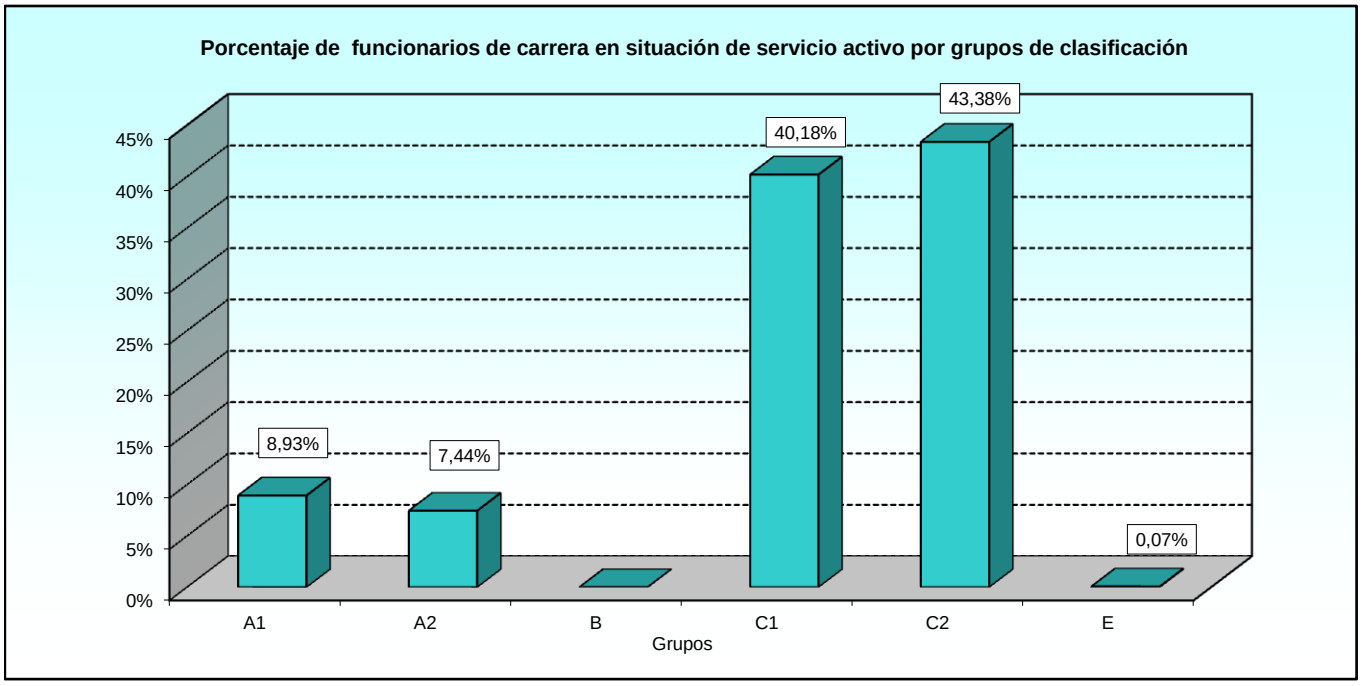

2.1.1. Resumen general.
2.1.1.4. Número de funcionarios de carrera según la Comunidad Autónoma.

COMUNIDAD AUTÓNOMA	TOTAL	GRUPOS					
		A1	A2	B	C1	C2	E
TOTAL	**5.858**	**523**	**436**	**0**	**2.354**	**2.541**	**4**
Andalucía	**682**	14	53	-	248	367	-
Aragón	**297**	3	6	-	158	130	-
Asturias (Principado de)	**22**	-	-	-	8	14	-
Baleares (Islas)	**56**	1	1	-	28	26	-
Canarias	**155**	-	2	-	38	115	-
Cantabria	**14**	-	1	-	8	5	-
Castilla y León	**265**	3	4	-	123	135	-
Castilla - La Mancha	**138**	9	6	-	62	61	-
Cataluña	**77**	1	-	-	34	42	-
Ceuta	**50**	-	1	-	17	32	-
Comunidad Valenciana	**120**	3	5	-	51	61	-
Extremadura	**32**	-	1	-	9	22	-
Galicia	**436**	3	15	-	212	206	-
Madrid (Comunidad de)	**3.081**	484	321	-	1.151	1.121	4
Melilla	**41**	-	1	-	18	22	-
Murcia (Región de)	**322**	2	17	-	156	147	-
Navarra (Comunidad Foral de)	**13**	-	-	-	3	10	-
País Vasco	**39**	-	-	-	22	17	-
Rioja (La)	**13**	-	1	-	7	5	-
Extranjero	**3**	-	-	-	1	2	-
No consta	**2**	-	1	-	-	1	-

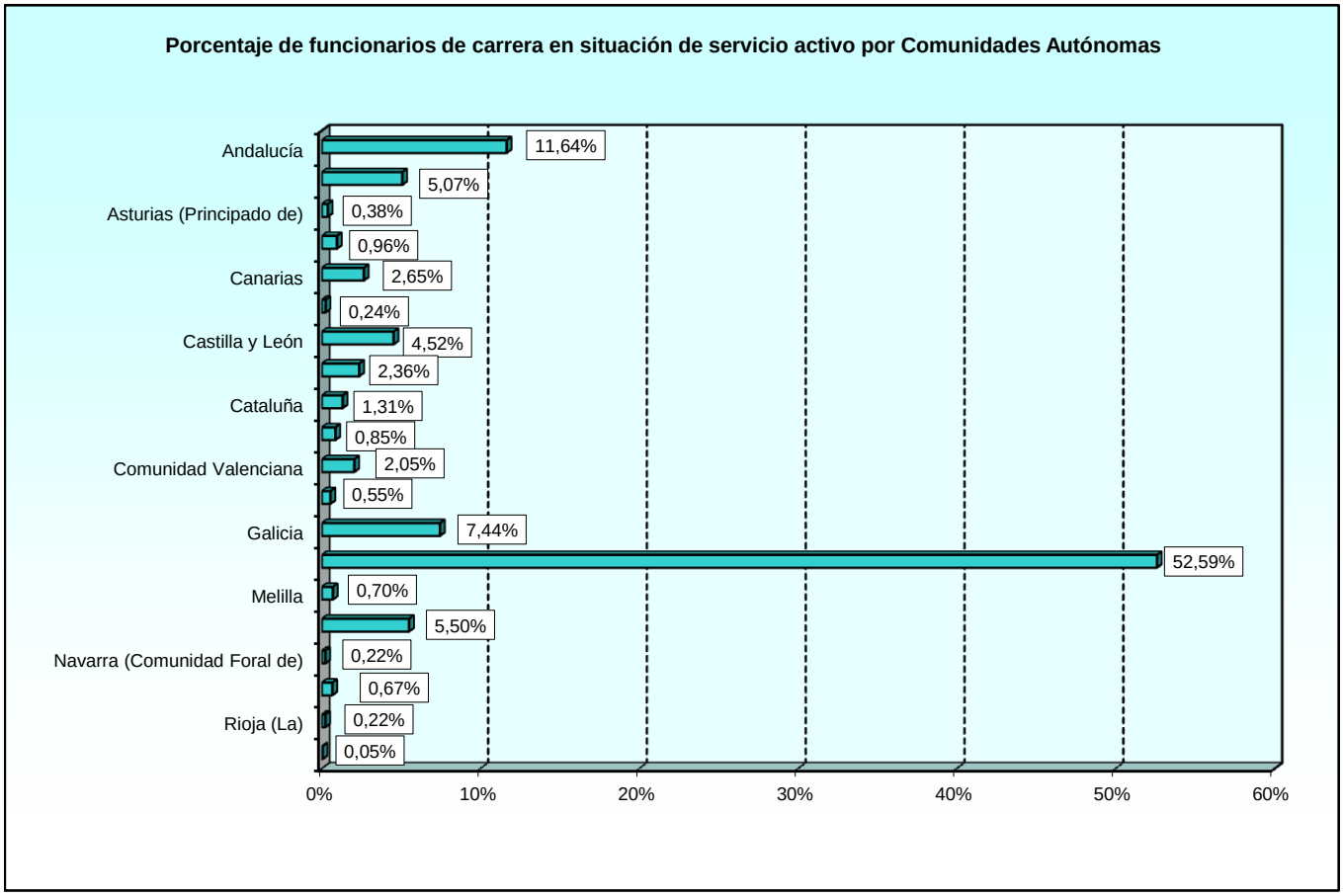

2.1.1. Resumen general.
2.1.1.5. Número de funcionarios de carrera según la provincia.

PROVINCIAS	TOTAL	GRUPOS					
		A1	A2	B	C1	C2	E
TOTAL	**5.858**	**523**	**436**	**0**	**2.354**	**2.541**	**4**
A Coruña	**352**	3	15	-	170	164	-
Álava	**7**	-	-	-	3	4	-
Albacete	**50**	1	3	-	33	13	-
Alicante	**9**	-	-	-	5	4	-
Almería	**12**	-	1	-	3	8	-
Asturias	**22**	-	-	-	8	14	-
Ávila	**10**	1	1	-	3	5	-
Badajoz	**24**	-	1	-	5	18	-
Barcelona	**56**	1	-	-	23	32	-
Burgos	**90**	1	1	-	45	43	-
Cáceres	**8**	-	-	-	4	4	-
Cádiz	**375**	10	46	-	109	210	-
Cantabria	**14**	-	1	-	8	5	-
Castellón de la Plana	**9**	-	-	-	2	7	-
Ceuta	**50**	-	1	-	17	32	-
Ciudad Real	**8**	1	-	-	4	3	-
Córdoba	**23**	-	-	-	13	10	-
Cuenca	**6**	-	1	-	1	4	-
Girona	**8**	-	-	-	5	3	-
Granada	**68**	1	-	-	30	37	-
Guadalajara	**24**	1	-	-	12	11	-
Guipúzcoa	**14**	-	-	-	8	6	-
Huelva	**7**	-	-	-	3	4	-
Huesca	**22**	-	-	-	9	13	-
Illes Balears	**56**	1	1	-	28	26	-
Jaén	**8**	-	-	-	4	4	-
León	**30**	-	-	-	7	23	-
Lleida	**6**	-	-	-	2	4	-
Lugo	**8**	-	-	-	3	5	-
Madrid	**3.081**	484	321	-	1.151	1.121	4
Málaga	**31**	-	1	-	16	14	-
Melilla	**41**	-	1	-	18	22	-
Murcia	**322**	2	17	-	156	147	-
Navarra	**13**	-	-	-	3	10	-
Ourense	**11**	-	-	-	6	5	-
Palencia	**4**	-	-	-	4	-	-
Palmas, Las	**111**	-	1	-	31	79	-
Pontevedra	**65**	-	-	-	33	32	-
Rioja, La	**13**	-	1	-	7	5	-
Salamanca	**20**	-	-	-	13	7	-
Santa Cruz de Tenerife	**44**	-	1	-	7	36	-
Segovia	**26**	1	-	-	14	11	-
Sevilla	**158**	3	5	-	70	80	-
Soria	**7**	-	-	-	5	2	-
Tarragona	**7**	-	-	-	4	3	-
Teruel	**4**	-	-	-	1	3	-
Toledo	**50**	6	2	-	12	30	-
Valencia	**102**	3	5	-	44	50	-
Valladolid	**71**	-	2	-	29	40	-
Vizcaya	**18**	-	-	-	11	7	-
Zamora	**7**	-	-	-	3	4	-
Zaragoza	**271**	3	6	-	148	114	-
Extranjero	**3**	-	-	-	1	2	-
No consta	**2**	-	1	-	-	1	-

2.1.2. Estudio por la edad.
2.1.2.1. Número de funcionarios de carrera según el grupo de pertenencia.

GRUPOS	TOTAL	EDAD								
		De 18 a 23 años	De 24 a 29 años	De 30 a 35 años	De 36 a 41 años	De 42 a 47 años	De 48 a 53 años	De 54 a 59 años	De 60 a 65 años	Mayor de 65 años
TOTAL.....	**5.858**	**2**	**12**	**140**	**352**	**1.082**	**1.937**	**1.732**	**547**	**54**
Grupo A1.....	**523**	-	7	49	50	107	108	112	77	13
Grupo A2.....	**436**	-	1	33	60	94	119	73	51	5
Grupo B.....	**-**	-	-	-	-	-	-	-	-	-
Grupo C1.....	**2.354**	-	1	19	71	380	828	810	227	18
Grupo C2.....	**2.541**	2	3	39	171	501	881	736	190	18
Grupo E.....	**4**	-	-	-	-	-	1	1	2	-

2.1.2. Estudio por la edad.
2.1.2.2. Número de funcionarios de carrera según el nivel de complemento de destino.

NIVELES	TOTAL	EDAD								
		De 18 a 23 años	De 24 a 29 años	De 30 a 35 años	De 36 a 41 años	De 42 a 47 años	De 48 a 53 años	De 54 a 59 años	De 60 a 65 años	Mayor de 65 años
TOTAL.....	**5.858**	**2**	**12**	**140**	**352**	**1.082**	**1.937**	**1.732**	**547**	**54**
30.....	**25**	-	-	-	2	4	3	7	6	3
29.....	**30**	-	-	-	3	4	5	8	8	2
28.....	**116**	-	3	11	11	10	20	29	29	3
27.....	**23**	-	-	2	1	1	7	9	3	-
26.....	**298**	-	3	9	22	60	82	67	47	8
25.....	**6**	-	-	-	2	-	3	1	-	-
24.....	**361**	-	1	45	59	101	82	44	28	1
22.....	**409**	-	1	11	11	60	137	118	66	5
20.....	**366**	-	-	4	12	36	104	161	43	6
19.....	**290**	-	-	2	13	29	91	117	36	2
18.....	**921**	-	-	8	29	142	336	333	65	8
17.....	**518**	2	2	26	52	68	133	182	49	4
16.....	**1.055**	-	-	8	53	191	387	340	72	4
15.....	**844**	-	1	11	49	223	322	191	46	1
14.....	**570**	-	1	1	32	148	216	121	46	5
13.....	**4**	-	-	-	-	-	1	1	2	-
No consta (1).....	**22**	-	-	2	1	5	8	3	1	2

(1) Nivel desconocido por encontrarse el funcionario en Comisión de Servicio en otro Departamento Ministerial, ser funcionario de nuevo ingreso y no tenerlo asignado o encontrarse en una situación transitoria.

2.1.2. Estudio por la edad.
2.1.2.3. Número de funcionarios de carrera según el destino.

DESTINOS	TOTAL	EDAD								
		De 18 a 23 años	De 24 a 29 años	De 30 a 35 años	De 36 a 41 años	De 42 a 47 años	De 48 a 53 años	De 54 a 59 años	De 60 a 65 años	Mayor de 65 años
TOTAL	**5.858**	**2**	**12**	**140**	**352**	**1.082**	**1.937**	**1.732**	**547**	**54**
Unid. dependientes Ministro	**132**	-	-	6	14	20	48	34	9	1
Estado Mayor de la Defensa	**70**	-	-	1	3	8	30	22	5	1
Secretaría de Estado	**315**	-	5	5	17	71	94	77	45	1
Subsecretaría	**1.166**	1	2	18	49	223	423	343	96	11
Ejército de Tierra	**1.142**	-	-	12	39	213	446	357	68	7
Armada	**1.206**	1	3	41	111	199	338	379	119	15
Ejército del Aire	**673**	-	1	2	25	130	247	214	47	7
Unid. ajenas al MINISDEF (1)	**26**	-	-	2	1	9	10	3	1	-
Organismos Autónomos:										
INTA	**634**	-	1	41	56	132	133	148	114	9
ISFAS	**251**	-	-	2	11	38	99	85	16	-
INVIED	**130**	-	-	3	6	20	38	47	15	1
ITM	**55**	-	-	5	15	13	14	8	-	-
Canal Exp. Hidr. El Pardo	**28**	-	-	1	4	3	5	6	9	-
Servicio Mil. Construcc	**16**	-	-	-	-	1	10	4	1	-
Fondo Expl. Cría Caballar	**12**	-	-	-	1	1	2	5	2	1
No consta	**2**	-	-	1	-	1	-	-	-	-

(1) Funcionarios en Comisión de Servicio en otros Departamentos Ministeriales y aquellos que están designados por Libre Designación en la Guardia Real.

2.1.2. Estudio por la edad.
2.1.2.4. Número de funcionarios de carrera según la forma de ocupación del puesto de trabajo.

FORMA DE OCUPACIÓN	TOTAL	EDAD								
		De 18 a 23 años	De 24 a 29 años	De 30 a 35 años	De 36 a 41 años	De 42 a 47 años	De 48 a 53 años	De 54 a 59 años	De 60 a 65 años	Mayor de 65 años
TOTAL	**5.858**	**2**	**12**	**140**	**352**	**1.082**	**1.937**	**1.732**	**547**	**54**
Concurso de méritos	**3.476**	1	4	53	189	609	1.248	1.022	315	35
Comisión de servicios	**423**	1	-	12	26	76	128	132	48	-
Desempeño provisional	**11**	-	-	-	2	3	3	2	-	1
Libre designación	**283**	-	3	13	24	39	70	81	45	8
Movilidad condiciones fisicas/edad	**4**	-	-	-	1	2	-	1	-	-
Nombramiento en puesto eventual	**1**	-	-	-	-	-	-	-	-	1
Nuevo ingreso	**1.387**	-	5	58	94	294	397	421	113	5
Redistribución efectivos-dest. defin	**51**	-	-	-	-	4	18	22	6	1
Reasignación efectivos (p. empleo)	**5**	-	-	-	-	-	2	1	2	-
Reincorporación a puesto reservado	**114**	-	-	2	5	27	41	27	10	2
Adscripción provis. cese/remoc/sup.pto	**12**	-	-	-	2	-	2	3	5	-
Adscripción provisional-reing. ser. activo	**10**	-	-	-	1	-	5	2	1	1
Reingreso a pto.reservado	**75**	-	-	1	8	28	22	14	2	-
Resolución admtva./resolución sentencia	**5**	-	-	-	-	-	1	4	-	-
No procede	**1**	-	-	1	-	-	-	-	-	-

2.1.2. Estudio por la edad.
2.1.2.5. Número de funcionarios de carrera según la Comunidad Autónoma.

COMUNIDAD AUTÓNOMA	TOTAL	EDAD								
		De 18 a 23 años	De 24 a 29 años	De 30 a 35 años	De 36 a 41 años	De 42 a 47 años	De 48 a 53 años	De 54 a 59 años	De 60 a 65 años	Mayor de 65 años
TOTAL	**5.858**	**2**	**12**	**140**	**352**	**1.082**	**1.937**	**1.732**	**547**	**54**
Andalucía	**682**	-	1	19	59	141	203	202	49	8
Aragón	**297**	-	-	-	7	65	127	86	10	2
Asturias (Principado de)	**22**	-	-	-	2	2	5	10	3	-
Baleares (Islas)	**56**	-	-	-	1	7	20	22	5	1
Canarias	**155**	-	-	1	7	30	50	50	16	1
Cantabria	**14**	-	-	-	-	2	7	2	3	-
Castilla y León	**265**	-	1	5	6	39	96	108	9	1
Castilla - La Mancha	**138**	-	-	2	8	35	52	37	4	-
Cataluña	**77**	-	-	-	-	16	25	29	7	-
Ceuta	**50**	-	-	-	1	15	19	14	1	-
Comunidad Valenciana	**120**	-	-	1	4	19	47	33	15	1
Extremadura	**32**	-	-	-	-	4	15	9	4	-
Galicia	**436**	-	1	18	42	77	118	145	31	4
Madrid (Comunidad de)	**3.081**	2	9	88	190	557	997	859	348	31
Melilla	**41**	-	-	-	6	12	15	2	4	2
Murcia (Región de)	**322**	-	-	3	18	46	117	101	35	2
Navarra (Comunidad Foral de)	**13**	-	-	2	-	2	3	4	2	-
País Vasco	**39**	-	-	-	-	12	13	13	-	1
Rioja (La)	**13**	-	-	-	1	-	6	5	1	-
Extranjero	**3**	-	-	-	-	-	2	1	-	-
No consta	**2**	-	-	1	-	1	-	-	-	-

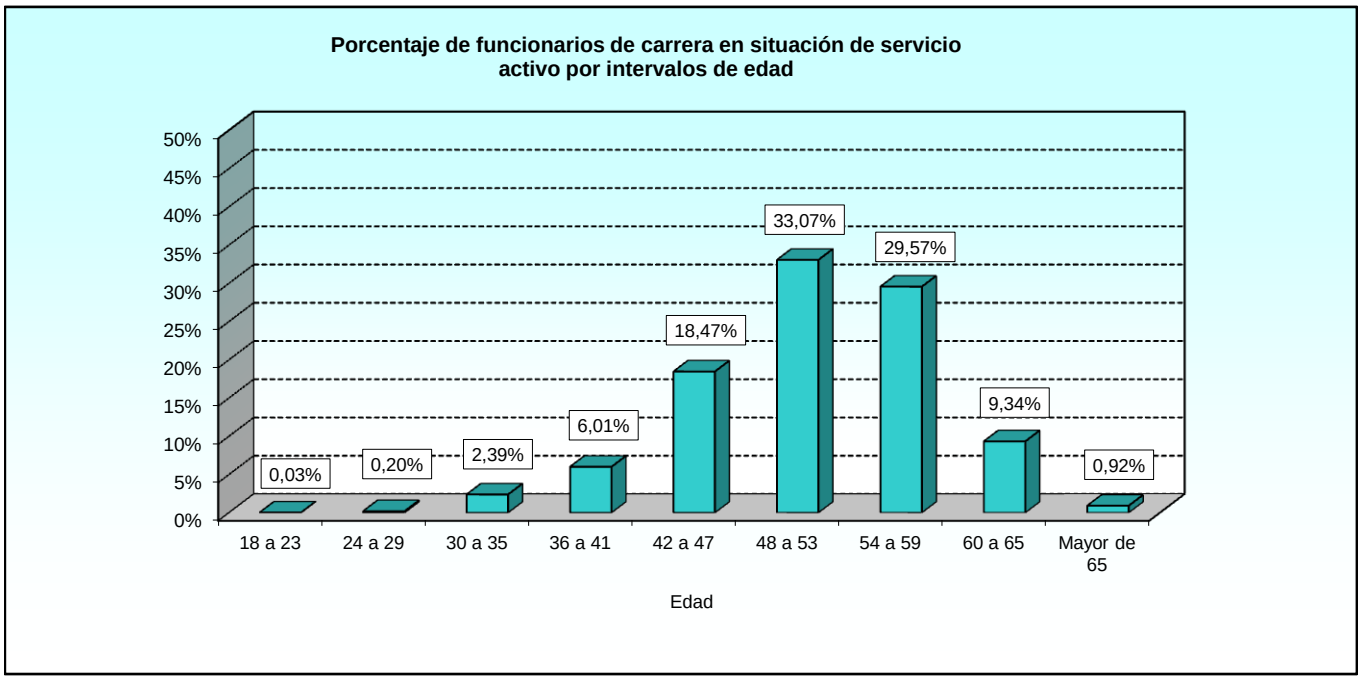

2.1.2. Estudio por la edad.
2.1.2.6. Número de funcionarios de carrera según la provincia.

PROVINCIAS	TOTAL	EDAD								
		De 18 a 23 años	De 24 a 29 años	De 30 a 35 años	De 36 a 41 años	De 42 a 47 años	De 48 a 53 años	De 54 a 59 años	De 60 a 65 años	Mayor de 65 años
TOTAL	**5.858**	**2**	**12**	**140**	**352**	**1.082**	**1.937**	**1.732**	**547**	**54**
A Coruña	**352**	-	1	16	34	54	91	124	28	4
Álava	**7**	-	-	-	-	4	-	3	-	-
Albacete	**50**	-	-	-	2	15	18	13	2	-
Alicante	**9**	-	-	-	1	-	5	1	2	-
Almería	**12**	-	-	1	1	3	3	4	-	-
Asturias	**22**	-	-	-	2	2	5	10	3	-
Ávila	**10**	-	-	-	1	-	5	4	-	-
Badajoz	**24**	-	-	-	-	4	10	6	4	-
Barcelona	**56**	-	-	-	-	12	18	20	6	-
Burgos	**90**	-	-	1	-	8	44	31	5	1
Cáceres	**8**	-	-	-	-	-	5	3	-	-
Cádiz	**375**	-	1	18	46	84	98	96	28	4
Cantabria	**14**	-	-	-	-	2	7	2	3	-
Castellón de la Plana	**9**	-	-	-	-	2	4	2	1	-
Ceuta	**50**	-	-	-	1	15	19	14	1	-
Ciudad Real	**8**	-	-	-	-	1	3	4	-	-
Córdoba	**23**	-	-	-	3	2	9	6	2	1
Cuenca	**6**	-	-	-	1	3	-	2	-	-
Girona	**8**	-	-	-	-	2	2	3	1	-
Granada	**68**	-	-	-	2	20	18	21	6	1
Guadalajara	**24**	-	-	-	1	5	11	6	1	-
Guipúzcoa	**14**	-	-	-	-	1	5	7	-	1
Huelva	**7**	-	-	-	-	1	2	4	-	-
Huesca	**22**	-	-	-	1	3	10	6	2	-
Illes Balears	**56**	-	-	-	1	7	20	22	5	1
Jaén	**8**	-	-	-	-	1	5	2	-	-
León	**30**	-	-	1	-	3	11	15	-	-
Lleida	**6**	-	-	-	-	1	2	3	-	-
Lugo	**8**	-	-	1	1	1	5	-	-	-
Madrid	**3.081**	2	9	88	190	557	997	859	348	31
Málaga	**31**	-	-	-	3	4	10	12	2	-
Melilla	**41**	-	-	-	6	12	15	2	4	2
Murcia	**322**	-	-	3	18	46	117	101	35	2
Navarra	**13**	-	-	2	-	2	3	4	2	-
Ourense	**11**	-	-	-	1	6	-	4	-	-
Palencia	**4**	-	-	1	-	1	-	2	-	-
Palmas, Las	**111**	-	-	-	5	23	31	39	12	1
Pontevedra	**65**	-	-	1	6	16	22	17	3	-
Rioja, La	**13**	-	-	-	1	-	6	5	1	-
Salamanca	**20**	-	-	-	3	1	3	12	1	-
Santa Cruz de Tenerife	**44**	-	-	1	2	7	19	11	4	-
Segovia	**26**	-	-	-	-	8	8	9	1	-
Sevilla	**158**	-	-	-	4	26	58	57	11	2
Soria	**7**	-	-	-	-	3	3	1	-	-
Tarragona	**7**	-	-	-	-	1	3	3	-	-
Teruel	**4**	-	-	-	-	1	2	1	-	-
Toledo	**50**	-	-	2	4	11	20	12	1	-
Valencia	**102**	-	-	1	3	17	38	30	12	1
Valladolid	**71**	-	1	2	1	13	22	30	2	-
Vizcaya	**18**	-	-	-	-	7	8	3	-	-
Zamora	**7**	-	-	-	1	2	-	4	-	-
Zaragoza	**271**	-	-	-	6	61	115	79	8	2
Extranjero	**3**	-	-	-	-	-	2	1	-	-
No consta	**2**	-	-	1	-	1	-	-	-	-

2.1.3. Estudio por sexo.
2.1.3.1. Número de funcionarios de carrera según el grupo de pertenencia.

GRUPOS	TOTAL	SEXO	
		Hombres	Mujeres
TOTAL	**5.858**	**2.488**	**3.370**
Grupo A1	**523**	316	207
Grupo A2	**436**	276	160
Grupo B	**0**	-	-
Grupo C1	**2.354**	1.065	1.289
Grupo C2	**2.541**	828	1.713
Grupo E	**4**	3	1

2.1.3. Estudio por sexo.
2.1.3.2. Número de funcionarios de carrera según el nivel de complemento de destino.

NIVELES	TOTAL	SEXO	
		Hombres	Mujeres
TOTAL	**5.858**	**2.488**	**3.370**
30	**25**	14	11
29	**30**	22	8
28	**116**	69	47
27	**23**	8	15
26	**298**	164	134
25	**6**	4	2
24	**361**	247	114
22	**409**	182	227
20	**366**	134	232
19	**290**	286	4
18	**921**	240	681
17	**518**	329	189
16	**1.055**	335	720
15	**844**	245	599
14	**570**	199	371
13	**4**	3	1
No consta (1)	**22**	7	15

(1) Nivel desconocido por encontrarse el funcionario en Comisión de Servicio en otro Departamento Ministerial, ser funcionario de nuevo ingreso y no tenerlo asignado o encontrarse en una situación transitoria.

2.1.3. Estudio por sexo.
2.1.3.3. Número de funcionarios de carrera según el destino.

DESTINOS	TOTAL	SEXO	
		Hombres	Mujeres
TOTAL	**5.858**	**2.488**	**3.370**
Unidades dependientes directamente del Ministro	**132**	24	108
Estado Mayor de la Defensa	**70**	7	63
Secretaría de Estado	**315**	114	201
Subsecretaría	**1.166**	292	874
Ejército de Tierra	**1.142**	332	810
Armada	**1.206**	819	387
Ejército del Aire	**673**	242	431
Unidades ajenas al MINISDEF (1)	**26**	5	21
Organismos Autónomos:			
INTA	**634**	465	169
ISFAS	**251**	70	181
INVIED	**130**	45	85
ITM	**55**	30	25
Canal de Experiencias Hidrodinámicas de El Pardo	**28**	20	8
Servicio Militar de Construcciones	**16**	15	1
Fondo de Explotación de Servicios de Cría Caballar	**12**	7	5
No consta	**2**	1	1

(1) Funcionarios en Comisión de Servicio en otros Departamentos Ministeriales y aquellos que están designados por Libre Designación en la Guardia Real.

2.1.3. Estudio por sexo.
2.1.3.4. Número de funcionarios de carrera según la forma de ocupación del puesto de trabajo.

FORMA DE OCUPACIÓN	TOTAL	SEXO	
		Hombres	Mujeres
TOTAL	**5.858**	**2.488**	**3.370**
Concurso de méritos	**3.476**	1.304	2.172
Comisión de servicios	**423**	198	225
Desempeño provisional	**11**	4	7
Libre designación	**283**	106	177
Movilidad condiciones fisicas/edad	**4**	3	1
Nombramiento en puesto eventual	**1**	-	1
Nuevo ingreso	**1.387**	799	588
Redistribución efectivos-dest. defin	**51**	12	39
Reasignación efectivos (p. empleo)	**5**	2	3
Reincorporación a puesto reservado	**114**	34	80
Adscripción provis. cese/remoc/sup.pto	**12**	6	6
Adscripción provisional-reing. ser. activo	**10**	4	6
Reingreso a pto.reservado	**75**	12	63
Resolución admtva./resolución sentencia	**5**	3	2
No procede	**1**	1	-

2.1.3. Estudio por sexo.
2.1.3.5. Número de funcionarios de carrera según la Comunidad Autónoma.

COMUNICAD AUTÓNOMA	TOTAL	SEXO	
		Hombres	Mujeres
TOTAL	**5.858**	**2.488**	**3.370**
Andalucía	**682**	396	286
Aragón	**297**	62	235
Asturias (Principado de)	**22**	9	13
Illes Balears	**56**	23	33
Canarias	**155**	55	100
Cantabria	**14**	3	11
Castilla y León	**265**	65	200
Castilla-La Mancha	**138**	56	82
Cataluña	**77**	14	63
Ceuta	**50**	28	22
Comunidad Valenciana	**120**	54	66
Extremadura	**32**	12	20
Galicia	**436**	246	190
Madrid (Comunidad de)	**3.081**	1.169	1.912
Melilla	**41**	25	16
Murcia (Región de)	**322**	251	71
Navarra (Comunidad Foral de)	**13**	4	9
País Vasco	**39**	10	29
Rioja (La)	**13**	5	8
Extranjero	**3**	-	- 3
No consta	**2**	1	1

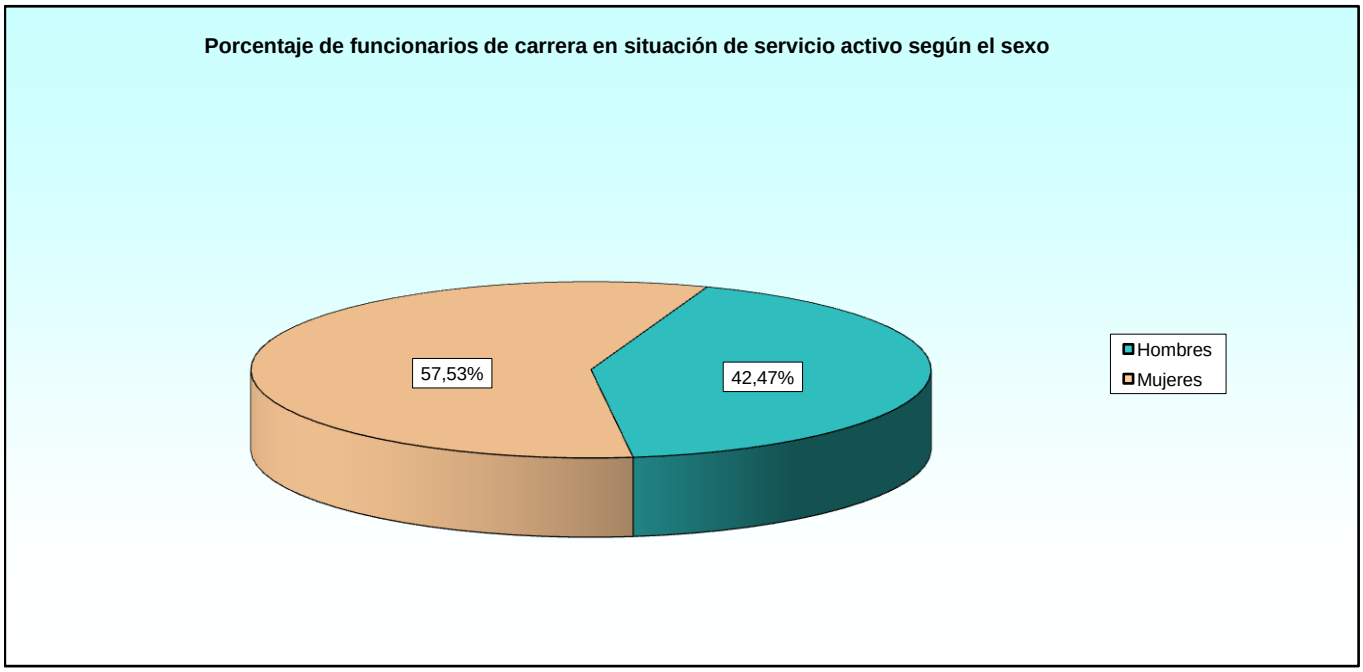

2.1.3. Estudio por sexo.
2.1.3.6. Número de funcionarios de carrera según la provincia.

PROVINCIAS	TOTAL	SEXO	
		Hombres	Mujeres
TOTAL	**5.858**	**2.488**	**3.370**
A Coruña	**352**	205	147
Álava	**7**	1	6
Albacete	**50**	26	24
Alicante	**9**	5	4
Almería	**12**	6	6
Asturias	**22**	9	13
Ávila	**10**	3	7
Badajoz	**24**	9	15
Barcelona	**56**	8	48
Burgos	**90**	18	72
Cáceres	**8**	3	5
Cádiz	**375**	274	101
Cantabria	**14**	3	11
Castellón de la Plana	**9**	2	7
Ceuta	**50**	28	22
Ciudad Real	**8**	3	5
Córdoba	**23**	10	13
Cuenca	**6**	1	5
Girona	**8**	3	5
Granada	**68**	20	48
Guadalajara	**24**	7	17
Guipúzcoa	**14**	2	12
Huelva	**7**	2	5
Huesca	**22**	7	15
Illes Balears	**56**	23	33
Jaén	**8**	3	5
León	**30**	5	25
Lleida	**6**	1	5
Lugo	**8**	2	6
Madrid	**3.081**	1.169	1.912
Málaga	**31**	15	16
Melilla	**41**	25	16
Murcia	**322**	251	71
Navarra	**13**	4	9
Ourense	**11**	2	9
Palencia	**4**	1	3
Palmas, Las	**111**	46	65
Pontevedra	**65**	37	28
Rioja, La	**13**	5	8
Salamanca	**20**	11	9
Santa Cruz de Tenerife	**44**	9	35
Segovia	**26**	8	18
Sevilla	**158**	66	92
Soria	**7**	2	5
Tarragona	**7**	2	5
Teruel	**4**	1	3
Toledo	**50**	19	31
Valencia	**102**	47	55
Valladolid	**71**	15	56
Vizcaya	**18**	7	11
Zamora	**7**	2	5
Zaragoza	**271**	54	217
Extranjero	**3**	-	3
No consta	**2**	1	1

2.1.4. Estudio por la antigüedad.
2.1.4.1. Número de funcionarios de carrera según el grupo de pertenencia.

GRUPOS	TOTAL	ANTIGÜEDAD								
		Menos de 3 años	De 3 a 8 años	De 9 a 14 años	De 15 a 20 años	De 21 a 26 años	De 27 a 32 años	De 33 a 38 años	De 39 a 44 años	45 años y más
TOTAL	**5.858**	**62**	**226**	**245**	**799**	**1.434**	**1.578**	**1.145**	**302**	**67**
Grupo A1	**523**	30	71	45	94	113	82	62	22	4
Grupo A2	**436**	17	60	47	67	107	57	62	17	2
Grupo B	**0**	-	-	-	-	-	-	-	-	-
Grupo C1	**2.354**	3	36	37	220	586	718	549	161	44
Grupo C2	**2.541**	12	59	116	418	628	720	469	102	17
Grupo E	**4**	-	-	-	-	-	1	3	-	-

2.1.4. Estudio por la antigüedad.
2.1.4.2. Número de funcionarios de carrera según el nivel de complemento de destino.

NIVELES	TOTAL	ANTIGÜEDAD								
		Menos de 3 años	De 3 a 8 años	De 9 a 14 años	De 15 a 20 años	De 21 a 26 años	De 27 a 32 años	De 33 a 38 años	De 39 a 44 años	45 años y más
TOTAL	**5.858**	**62**	**226**	**245**	**799**	**1.434**	**1.578**	**1.145**	**302**	**67**
30	**25**	-	1	2	3	3	6	6	3	1
29	**30**	-	2	2	3	5	4	9	5	-
28	**116**	5	12	10	14	26	29	13	6	1
27	**23**	-	2	1	3	7	5	5	-	-
26	**298**	9	30	19	46	84	45	51	11	3
25	**6**	-	-	2	1	1	2	-	-	-
24	**361**	24	69	47	73	70	37	29	12	-
22	**409**	5	12	6	37	93	109	81	48	18
20	**366**	-	7	8	20	47	105	120	46	13
19	**290**	-	2	17	18	35	99	91	23	5
18	**921**	2	17	6	94	228	255	255	58	6
17	**518**	8	34	48	59	59	95	177	29	9
16	**1.055**	5	11	31	150	270	368	184	31	5
15	**844**	1	18	34	161	286	233	87	22	2
14	**570**	-	8	12	113	212	184	31	8	2
13	**4**	-	-	-	-	-	1	3	-	-
No consta (1)	**22**	3	1	-	4	8	1	3	-	2

(1) Nivel desconocido por encontrarse el funcionario en Comisión de Servicio en otro Departamento Ministerial, ser funcionario de nuevo ingreso y no tenerlo asignado o encontrarse en una situación transitoria.

2.1.4. Estudio por la antigüedad.
2.1.4.3. Número de funcionarios de carrera de carrera según el destino.

DESTINOS	TOTAL	ANTIGÜEDAD								
		Menos de 3 años	De 3 a 8 años	De 9 a 14 años	De 15 a 20 años	De 21 a 26 años	De 27 a 32 años	De 33 a 38 años	De 39 a 44 años	45 años y más
TOTAL.....	**5.858**	**62**	**226**	**245**	**799**	**1.434**	**1.578**	**1.145**	**302**	**67**
Unidades depend. directamente del Ministro.....	**132**	1	11	10	18	22	35	29	6	-
Estado Mayor de la Defensa.....	**70**	-	-	3	11	13	25	15	3	-
Secretaría de Estado.....	**315**	6	17	10	48	77	85	53	14	5
Subsecretaría.....	**1.166**	6	28	18	166	347	312	243	41	5
Ejército de Tierra.....	**1.142**	3	15	30	146	310	376	219	33	10
Armada.....	**1.206**	13	60	97	156	200	336	260	65	19
Ejército del Aire.....	**673**	1	8	17	77	195	213	125	31	6
Unidades ajenas al MINISDEF (1).....	**26**	1	3	-	6	11	1	4	-	-
Organismos Autónomos:										
INTA.....	**634**	21	56	41	130	132	59	93	82	20
ISFAS.....	**251**	1	5	5	15	73	85	55	11	1
INVIED.....	**130**	-	4	7	12	37	26	32	11	1
ITM.....	**55**	6	15	6	8	7	7	5	1	-
Canal Experiencias Hidrodin. El Pardo.....	**28**	2	4	-	3	4	5	8	2	-
Servicio Militar de Construcciones.....	**16**	-	-	-	2	3	8	2	1	-
Fondo Explotac. Servicios Cría Caballar.....	**12**	-	-	1	-	3	5	2	1	-
No consta.....	**2**	1	-	-	1	-	-	-	-	-

(1) Funcionarios en Comisión de Servicio en otros Departamentos Ministeriales y aquellos que están designados por Libre Designación en la Guardia Real.

2.1.4. Estudio por la antigüedad.
2.1.4.4. Número de funcionarios de carrera según la forma de ocupación del puesto de trabajo.

FORMA DE OCUPACIÓN	TOTAL	ANTIGÜEDAD								
		Menos de 3 años	De 3 a 8 años	De 9 a 14 años	De 15 a 20 años	De 21 a 26 años	De 27 a 32 años	De 33 a 38 años	De 39 a 44 años	45 años y más
TOTAL.....	**5.858**	**62**	**226**	**245**	**799**	**1.434**	**1.578**	**1.145**	**302**	**67**
Concurso de méritos.....	**3.476**	15	109	135	434	925	976	679	158	45
Comisión de servicios.....	**423**	4	20	15	76	59	145	51	47	6
Desempeño provisional.....	**11**	-	-	3	-	4	3	1	-	-
Libre designación.....	**283**	6	17	15	35	57	73	55	22	3
Movilidad condiciones fisicas/edad.....	**4**	-	2	-	1	-	-	1	-	-
Nombramiento en puesto eventual.....	**1**	-	-	-	-	-	-	-	-	1
Nuevo ingreso.....	**1.387**	36	71	69	212	314	315	297	61	12
Redistribución efectivos-dest. defin.....	**51**	-	-	-	2	11	15	19	4	-
Reasignación efectivos (p. empleo).....	**5**	-	-	-	-	-	2	1	2	-
Reincorporación a puesto reservado.....	**114**	-	2	2	15	40	30	22	3	-
Adscripción provis. cese/remoc/sup.pto.....	**12**	-	1	-	2	-	2	4	3	-
Adscripción provisional-reing. ser. activo.....	**10**	-	-	1	3	2	-	3	1	-
Reingreso a pto.reservado.....	**75**	-	4	4	19	22	16	10	-	-
Resolución admtva./resolución sentencia.....	**5**	-	-	1	-	-	1	2	1	-
No procede.....	**1**	1	-	-	-	-	-	-	-	-

2.1.4. Estudio por la antigüedad.
2.1.4.5. Número de funcionarios de carrera según la Comunidad Autónoma.

COMUNIDAD AUTÓNOMA	TOTAL	ANTIGÜEDAD								
		Menos de 3 años	De 3 a 8 años	De 9 a 14 años	De 15 a 20 años	De 21 a 26 años	De 27 a 32 años	De 33 a 38 años	De 39 a 44 años	45 años y más
TOTAL	**5.858**	**62**	**226**	**245**	**799**	**1.434**	**1.578**	**1.145**	**302**	**67**
Andalucía	**682**	8	30	65	79	151	188	133	21	7
Aragón	**297**	-	2	6	35	122	80	47	5	-
Asturias (Principado de)	**22**	-	1	-	4	4	5	7	1	-
Baleares (Islas)	**56**	1	-	-	3	11	19	19	2	1
Canarias	**155**	-	1	-	37	35	39	31	8	4
Cantabria	**14**	-	-	2	-	5	4	2	1	-
Castilla y León	**265**	-	10	4	25	76	82	62	6	-
Castilla-La Mancha	**138**	1	3	6	18	39	37	31	2	1
Cataluña	**77**	-	-	-	4	24	26	21	2	-
Ceuta	**50**	-	-	-	3	23	17	6	1	-
Comunidad Valenciana	**120**	-	1	3	6	40	43	20	7	-
Extremadura	**32**	-	-	-	1	9	16	6	-	-
Galicia	**436**	1	22	26	64	100	102	101	14	6
Madrid (Comunidad de)	**3.081**	48	144	116	470	700	786	572	201	44
Melilla	**41**	-	1	1	16	7	8	5	1	2
Murcia (Región de)	**322**	2	9	15	29	58	109	73	26	1
Navarra (Comunidad Foral de)	**13**	-	1	1	1	4	3	2	1	-
País Vasco	**39**	-	-	-	2	21	8	5	2	1
Rioja (La)	**13**	-	1	-	1	5	5	1	-	-
Extranjero	**3**	-	-	-	-	-	1	1	1	-
No consta	**2**	1	-	-	1	-	-	-	-	-

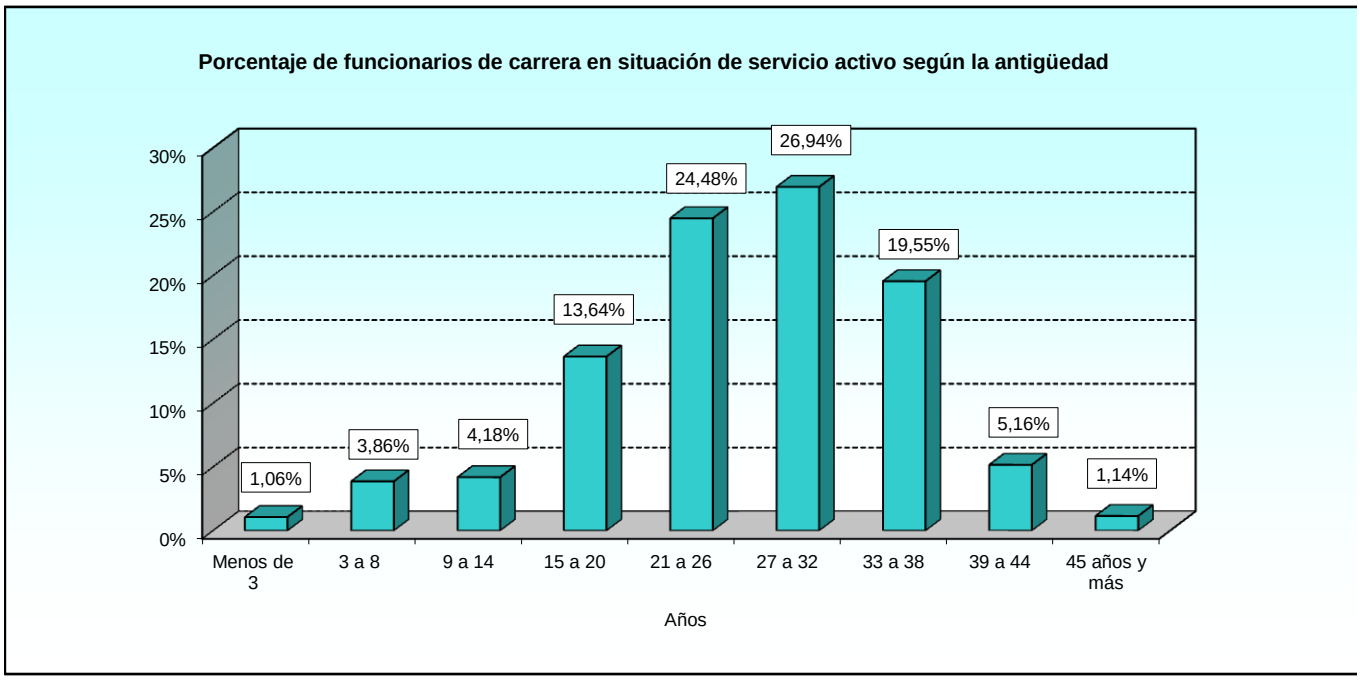

2.1.4. Estudio por la antigüedad.
2.1.4.6. Número de funcionarios de carrera según la provincia.

PROVINCIAS	TOTAL	ANTIGÜEDAD								
		Menos de 3 años	De 3 a 8 años	De 9 a 14 años	De 15 a 20 años	De 21 a 26 años	De 27 a 32 años	De 33 a 38 años	De 39 a 44 años	45 años y más
TOTAL	**5.858**	**62**	**226**	**245**	**799**	**1.434**	**1.578**	**1.145**	**302**	**67**
A Coruña	**352**	1	19	22	48	77	82	86	11	6
Álava	**7**	-	-	-	1	5	-	1	-	-
Albacete	**50**	-	-	1	5	22	14	7	-	1
Alicante	**9**	-	-	-	1	2	4	1	1	-
Almería	**12**	-	1	2	1	5	2	1	-	-
Asturias	**22**	-	1	-	4	4	5	7	1	-
Ávila	**10**	-	1	-	-	2	6	1	-	-
Badajoz	**24**	-	-	-	1	7	12	4	-	-
Barcelona	**56**	-	-	-	3	16	21	14	2	-
Burgos	**90**	-	3	-	2	25	41	17	2	-
Cáceres	**8**	-	-	-	-	2	4	2	-	-
Cádiz	**375**	8	27	57	50	64	95	60	9	5
Cantabria	**14**	-	-	2	-	5	4	2	1	-
Castellón de la Plana	**9**	-	-	-	-	4	4	1	-	-
Ceuta	**50**	-	-	-	3	23	17	6	1	-
Ciudad Real	**8**	-	-	-	2	1	1	4	-	-
Córdoba	**23**	-	1	-	-	8	6	8	-	-
Cuenca	**6**	-	-	-	2	2	-	2	-	-
Girona	**8**	-	-	-	-	3	3	2	-	-
Granada	**68**	-	-	1	9	24	14	11	8	1
Guadalajara	**24**	-	-	1	2	6	4	10	1	-
Guipúzcoa	**14**	-	-	-	1	2	5	3	2	1
Huelva	**7**	-	-	-	-	2	3	2	-	-
Huesca	**22**	-	-	2	1	9	4	4	2	-
Illes Balears	**56**	1	-	-	3	11	19	19	2	1
Jaén	**8**	-	-	-	-	3	5	-	-	-
León	**30**	-	1	-	2	4	10	13	-	-
Lleida	**6**	-	-	-	-	2	2	2	-	-
Lugo	**8**	-	-	1	3	1	3	-	-	-
Madrid	**3.081**	48	144	116	470	700	786	572	201	44
Málaga	**31**	-	1	-	3	7	9	11	-	-
Melilla	**41**	-	1	1	16	7	8	5	1	2
Murcia	**322**	2	9	15	29	58	109	73	26	1
Navarra	**13**	-	1	1	1	4	3	2	1	-
Ourense	**11**	-	-	-	3	4	-	4	-	-
Palencia	**4**	-	1	-	-	1	-	2	-	-
Palmas, Las	**111**	-	-	-	31	24	25	21	8	2
Pontevedra	**65**	-	3	3	10	18	17	11	3	-
Rioja, La	**13**	-	1	-	1	5	5	1	-	-
Salamanca	**20**	-	1	1	4	3	5	5	1	-
Santa Cruz de Tenerife	**44**	-	1	-	6	11	14	10	-	2
Segovia	**26**	-	-	-	4	12	5	4	1	-
Sevilla	**158**	-	-	5	16	38	54	40	4	1
Soria	**7**	-	-	-	1	4	1	1	-	-
Tarragona	**7**	-	-	-	1	3	-	3	-	-
Teruel	**4**	-	-	-	-	2	2	-	-	-
Toledo	**50**	1	3	4	7	8	18	8	1	-
Valencia	**102**	-	1	3	5	34	35	18	6	-
Valladolid	**71**	-	3	2	10	25	14	16	1	-
Vizcaya	**18**	-	-	-	-	14	3	1	-	-
Zamora	**7**	-	-	1	2	-	-	3	1	-
Zaragoza	**271**	-	2	4	34	111	74	43	3	-
Extranjero	**3**	-	-	-	-	-	1	1	1	-
No consta	**2**	1	-	-	1	-	-	-	-	-

2.1.5. Estudio por el nivel del complemento de destino.
2.1.5.1. Número de funcionarios de carrera según el destino.

Tabla 1 de 2

DESTINOS	TOTAL	NIVELES										
		10	11	12	13	14	15	16	17	18	19	20
TOTAL	**5.858**	**0**	**0**	**0**	**4**	**570**	**844**	**1.055**	**518**	**921**	**290**	**366**
Unidades depend. direct. del Ministro	**132**	-	-	-	-	1	15	16	14	23	-	6
Estado Mayor de la Defensa	**70**	-	-	-	-	6	18	16	8	10	-	-
Secretaría de Estado	**315**	-	-	-	-	8	37	29	11	56	-	44
Subsecretaría	**1.166**	-	-	-	-	175	227	241	62	154	2	42
Ejército de Tierra	**1.142**	-	-	-	-	169	282	291	76	220	1	62
Armada	**1.206**	-	-	-	1	67	77	133	303	176	282	41
Ejército del Aire	**673**	-	-	-	-	67	110	191	28	164	4	77
Unidades ajenas al MINISDEF (1)	**26**	-	-	-	-	-	2	-	1	4	-	-
Organismos Autónomos:												
INTA	**634**	-	-	-	2	-	8	39	3	68	-	46
ISFAS	**251**	-	-	-	-	65	46	67	3	13	-	32
INVIED	**130**	-	-	-	1	4	11	17	3	22	-	14
ITM	**55**	-	-	-	-	4	5	-	3	4	1	-
Canal Exper. Hidrodin. El Pardo	**28**	-	-	-	-	-	3	2	-	3	-	2
Servicio Militar de Construcciones	**16**	-	-	-	-	3	3	6	3	1	-	-
Fondo Explot. Serv. Cría Caballar	**12**	-	-	-	-	1	-	6	-	3	-	-
No consta	**2**	-	-	-	-	-	-	1	-	-	-	-

Tabla 2 de 2

DESTINOS	NIVELES										
	21	22	23	24	25	26	27	28	29	30	No consta
TOTAL	**0**	**409**	**0**	**361**	**6**	**298**	**23**	**116**	**30**	**25**	**22**
Unidades depend. Direct. del Ministro	-	21	-	6	-	9	-	15	2	4	-
Estado Mayor de la Defensa	-	6	-	1	-	3	-	2	-	-	-
Secretaría de Estado	-	50	-	13	-	37	-	21	5	4	-
Subsecretaría	-	113	-	23	5	77	10	18	8	7	2
Ejército de Tierra	-	19	-	6	-	11	4	1	-	-	-
Armada	-	27	-	85	1	8	3	1	-	-	1
Ejército del Aire	-	22	-	3	-	3	4	-	-	-	-
Unidades ajenas al MINISDEF (1)	-	1	-	-	-	-	1	-	-	-	17
Organismos Autónomos:											
INTA	-	112	-	190	-	104	1	45	13	3	-
ISFAS	-	13	-	4	-	5	-	-	1	1	1
INVIED	-	18	-	-	-	25	-	9	1	5	-
ITM	-	6	-	24	-	8	-	-	-	-	-
Canal Exper. Hidrodin. El Pardo	-	1	-	5	-	8	-	4	-	-	-
Servicio Militar de Construcciones	-	-	-	-	-	-	-	-	-	-	-
Fondo Explot. Serv. Cría Caballar	-	-	-	1	-	-	-	-	-	1	-
No consta	-	-	-	-	-	-	-	-	-	-	1

(1) Funcionarios en Comisión de Servicio en otros Departamentos Ministeriales y aquellos que están designados por Libre Designación en la Guardia Real.

2.1.5. Estudio por el nivel del complemento de destino.
2.1.5.2. Número de funcionarios de carrera según la forma de ocupación del puesto de trabajo.

Tabla 1 de 2

FORMA DE OCUPACIÓN	TOTAL	NIVELES										
		10	11	12	13	14	15	16	17	18	19	20
TOTAL.....	**5.858**	**0**	**0**	**0**	**4**	**570**	**844**	**1.055**	**518**	**921**	**290**	**366**
Concurso de méritos.....	**3.476**	-	-	-	2	350	404	730	290	752	44	259
Comisión de servicios.....	**423**	-	-	-	1	4	60	121	5	53	-	49
Desempeño provisional.....	**11**	-	-	-	-	-	4	1	-	1	1	-
Libre designación	**283**	-	-	-	-	1	9	9	71	19	-	9
Movilidad condiciones fisicas/edad.....	**4**	-	-	-	-	1	1	-	1	-	-	-
Nombramiento en puesto eventual.....	**1**	-	-	-	-	-	-	-	-	-	-	-
Nuevo ingreso.....	**1.387**	-	-	-	-	131	323	135	139	68	239	42
Redistribución efectivos-dest. defin.	**51**	-	-	-	1	16	8	14	2	5	1	2
Reasignación efectivos (p. empleo).....	**5**	-	-	-	-	1	1	2	-	-	-	-
Reincorporación a puesto reservado.....	**114**	-	-	-	-	44	16	31	5	10	1	-
Adscripción provis. cese/remoc/sup.pto.....	**12**	-	-	-	-	-	1	1	-	3	3	1
Adscripción provisional-reing. ser. activo	**10**	-	-	-	-	-	4	-	1	1	-	-
Reingreso a pto.reservado.....	**75**	-	-	-	-	22	13	10	2	9	1	3
Resolución admtva./resolución sentencia.....	**5**	-	-	-	-	-	-	1	2	-	-	1
No procede.....	**1**	-	-	-	-	-	-	-	-	-	-	-

Tabla 2 de 2

FORMA DE OCUPACIÓN	NIVELES										
	21	22	23	24	25	26	27	28	29	30	No consta
TOTAL.....	**0**	**409**	**0**	**361**	**6**	**298**	**23**	**116**	**30**	**25**	**22**
Concurso de méritos.....	-	287	-	101	5	227	17	5	2	-	1
Comisión de servicios.....	-	41	-	32	-	34	-	5	-	-	18
Desempeño provisional.....	-	1	-	1	-	2	-	-	-	-	-
Libre designación.....	-	9	-	-	-	1	4	100	28	22	1
Movilidad condiciones fisicas/edad.....	-	-	-	1	-	-	-	-	-	-	-
Nombramiento en puesto eventual.....	-	-	-	-	-	-	-	-	-	-	1
Nuevo ingreso.....	-	62	-	219	-	27	-	2	-	-	-
Redistribución efectivos-dest. defin.....	-	2	-	-	-	-	-	-	-	-	-
Reasignación efectivos (p. empleo).....	-	1	-	-	-	-	-	-	-	-	-
Reincorporación a puesto reservado.....	-	2	-	2	-	1	1	1	-	-	-
Adscripción provis. cese/remoc/sup.pto.....	-	-	-	1	-	-	-	2	-	-	-
Adscripción provisional-reing. ser. activo.....	-	1	-	-	-	-	-	-	-	3	-
Reingreso a pto.reservado.....	-	3	-	4	1	6	1	-	-	-	-
Resolución admtva./resolución sentencia.....	-	-	-	-	-	-	-	1	-	-	-
No procede.....	-	-	-	-	-	-	-	-	-	-	1

2.1.5. Estudio por el nivel del complemento de destino.
2.1.5.3. Número de funcionarios de carrera según la Comunidad Autónoma.

Tabla 1 de 2

COMUNIDAD AUTÓNOMA	TOTAL	NIVELES										
		10	11	12	13	14	15	16	17	18	19	20
TOTAL	**5.858**	**0**	**0**	**0**	**4**	**570**	**844**	**1.055**	**518**	**921**	**290**	**366**
Andalucía	**682**	-	-	-	-	79	103	123	111	100	66	31
Aragón	**297**	-	-	-	-	60	98	71	15	28	-	11
Asturias (Principado de)	**22**	-	-	-	-	6	7	7	1	1	-	-
Baleares (Islas)	**56**	-	-	-	-	10	9	13	5	13	-	4
Canarias	**155**	-	-	-	-	18	12	54	15	41	4	7
Cantabria	**14**	-	-	-	-	3	5	2	2	-	-	2
Castilla y León	**265**	-	-	-	-	51	78	79	14	20	1	11
Castilla-La Mancha	**138**	-	-	-	-	16	32	35	10	21	-	9
Cataluña	**77**	-	-	-	-	16	17	24	7	7	-	5
Ceuta	**50**	-	-	-	-	10	4	22	4	5	-	2
Comunidad Valenciana	**120**	-	-	-	-	31	20	34	4	20	-	1
Extremadura	**32**	-	-	-	-	7	6	11	1	2	-	3
Galicia	**436**	-	-	-	-	58	58	65	91	54	74	14
Madrid (Comunidad de)	**3.081**	-	-	-	4	168	345	440	155	563	45	256
Melilla	**41**	-	-	-	-	5	4	12	2	14	-	-
Murcia (Región de)	**322**	-	-	-	-	18	24	41	79	28	100	8
Navarra (Comunidad Foral de)	**13**	-	-	-	-	4	3	6	-	-	-	-
Pais Vasco	**39**	-	-	-	-	7	14	9	2	3	-	2
Rioja (La)	**13**	-	-	-	-	3	5	3	-	1	-	-
Extranjero	**3**	-	-	-	-	-	-	3	-	-	-	-
No consta	**2**	-	-	-	-	-	-	1	-	-	-	-

Tabla 2 de 2

COMUNIDAD AUTÓNOMA	NIVELES										
	21	22	23	24	25	26	27	28	29	30	No consta
TOTAL	**0**	**409**	**0**	**361**	**6**	**298**	**23**	**116**	**30**	**25**	**22**
Andalucía	-	6	-	46	-	11	4	1	-	-	1
Aragón	-	7	-	3	1	2	-	1	-	-	-
Asturias (Principado de)	-	-	-	-	-	-	-	-	-	-	-
Baleares (Islas)	-	-	-	-	-	1	1	-	-	-	-
Canarias	-	3	-	-	-	1	-	-	-	-	-
Cantabria	-	-	-	-	-	-	-	-	-	-	-
Castilla y León	-	5	-	-	1	4	1	-	-	-	-
Castilla-La Mancha	-	4	-	3	-	6	1	1	-	-	-
Cataluña	-	-	-	-	-	-	1	-	-	-	-
Ceuta	-	2	-	-	1	-	-	-	-	-	-
Comunidad Valenciana	-	5	-	4	-	-	1	-	-	-	-
Extremadura	-	1	-	-	-	1	-	-	-	-	-
Galicia	-	5	-	12	1	1	2	-	-	-	1
Madrid (Comunidad de)	-	359	-	276	-	271	12	113	30	25	19
Melilla	-	3	-	-	1	-	-	-	-	-	-
Murcia (Región de)	-	7	-	16	1	-	-	-	-	-	-
Navarra (Comunidad Foral de)	-	-	-	-	-	-	-	-	-	-	-
País Vasco	-	2	-	-	-	-	-	-	-	-	-
Rioja (La)	-	-	-	1	-	-	-	-	-	-	-
Extranjero	-	-	-	-	-	-	-	-	-	-	-
No consta	-	-	-	-	-	-	-	-	-	-	1

2.1.5. Estudio por el nivel del complemento de destino.
2.1.5.4. Número de funcionarios de carrera según la provincia.

Tabla 1 de 2

PROVINCIAS	TOTAL	NIVELES										
		10	11	12	13	14	15	16	17	18	19	20
TOTAL	**5.858**	**0**	**0**	**0**	**4**	**570**	**844**	**1.055**	**518**	**921**	**290**	**366**
A Coruña	**352**	-	-	-	-	41	41	46	79	46	64	13
Álava	**7**	-	-	-	-	-	4	1	-	-	-	2
Albacete	**50**	-	-	-	-	4	10	15	2	10	-	4
Alicante	**9**	-	-	-	-	2	3	-	1	2	-	-
Almería	**12**	-	-	-	-	-	4	3	-	3	-	-
Asturias	**22**	-	-	-	-	6	7	7	1	1	-	-
Ávila	**10**	-	-	-	-	2	2	3	-	-	-	2
Badajoz	**24**	-	-	-	-	5	4	9	1	2	-	1
Barcelona	**56**	-	-	-	-	11	10	20	4	6	-	4
Burgos	**90**	-	-	-	-	25	25	21	6	7	-	4
Cáceres	**8**	-	-	-	-	2	2	2	-	-	-	2
Cádiz	**375**	-	-	-	-	35	34	39	99	37	65	8
Cantabria	**14**	-	-	-	-	3	5	2	2	-	-	2
Castellón de la Plana	**9**	-	-	-	-	4	1	3	-	1	-	-
Ceuta	**50**	-	-	-	-	10	4	22	4	5	-	2
Ciudad Real	**8**	-	-	-	-	-	-	4	2	1	-	-
Córdoba	**23**	-	-	-	-	6	7	5	-	2	-	3
Cuenca	**6**	-	-	-	-	1	1	2	1	-	-	-
Girona	**8**	-	-	-	-	2	3	1	1	1	-	-
Granada	**68**	-	-	-	-	10	19	17	3	11	1	6
Guadalajara	**24**	-	-	-	-	5	5	7	3	1	-	2
Guipúzcoa	**14**	-	-	-	-	2	3	4	1	2	-	-
Huelva	**7**	-	-	-	-	1	2	2	-	2	-	-
Huesca	**22**	-	-	-	-	4	6	8	2	1	-	1
Illes Balears	**56**	-	-	-	-	10	9	13	5	13	-	4
Jaén	**8**	-	-	-	-	3	1	3	-	1	-	-
León	**30**	-	-	-	-	6	2	21	-	-	-	-
Lleida	**6**	-	-	-	-	1	2	2	1	-	-	-
Lugo	**8**	-	-	-	-	3	3	2	-	-	-	-
Madrid	**3.081**	-	-	-	4	168	345	440	155	563	45	256
Málaga	**31**	-	-	-	-	6	7	6	4	5	-	2
Melilla	**41**	-	-	-	-	5	4	12	2	14	-	-
Murcia	**322**	-	-	-	-	18	24	41	79	28	100	8
Navarra	**13**	-	-	-	-	4	3	6	-	-	-	-
Ourense	**11**	-	-	-	-	4	3	2	2	-	-	-
Palencia	**4**	-	-	-	-	-	4	-	-	-	-	-
Palmas, Las	**111**	-	-	-	-	12	11	37	14	27	4	3
Pontevedra	**65**	-	-	-	-	10	11	15	10	8	10	1
Rioja, La	**13**	-	-	-	-	3	5	3	-	1	-	-
Salamanca	**20**	-	-	-	-	1	8	7	1	-	1	1
Santa Cruz de Tenerife	**44**	-	-	-	-	6	1	17	1	14	-	4
Segovia	**26**	-	-	-	-	2	11	7	2	2	-	1
Sevilla	**158**	-	-	-	-	18	29	48	5	39	-	12
Soria	**7**	-	-	-	-	2	3	-	-	-	-	1
Tarragona	**7**	-	-	-	-	2	2	1	1	-	-	1
Teruel	**4**	-	-	-	-	-	2	2	-	-	-	-
Toledo	**50**	-	-	-	-	6	16	7	2	9	-	3
Valencia	**102**	-	-	-	-	25	16	31	3	17	-	1
Valladolid	**71**	-	-	-	-	11	23	17	4	11	-	2
Vizcaya	**18**	-	-	-	-	5	7	4	1	1	-	-
Zamora	**7**	-	-	-	-	2	-	3	1	-	-	-
Zaragoza	**271**	-	-	-	-	56	90	61	13	27	-	10
Zextranjero	**3**	-	-	-	-	-	-	3	-	-	-	-
No consta	**2**	-	-	-	-	-	-	1	-	-	-	-

2.1.5. Estudio por el nivel del complemento de destino.
2.1.5.4. Número de funcionarios de carrera según la provincia.

Tabla 2 de 2

PROVINCIAS	NIVELES										
	21	22	23	24	25	26	27	28	29	30	No consta
TOTAL	**0**	**409**	**0**	**361**	**6**	**298**	**23**	**116**	**30**	**25**	**22**
A Coruña	-	5	-	12	1	1	2	-	-	-	1
Álava	-	-	-	-	-	-	-	-	-	-	-
Albacete	-	3	-	-	-	1	1	-	-	-	-
Alicante	-	1	-	-	-	-	-	-	-	-	-
Almería	-	2	-	-	-	-	-	-	-	-	-
Asturias	-	-	-	-	-	-	-	-	-	-	-
Ávila	-	-	-	-	-	1	-	-	-	-	-
Badajoz	-	1	-	-	-	1	-	-	-	-	-
Barcelona	-	-	-	-	-	-	1	-	-	-	-
Burgos	-	-	-	-	-	1	1	-	-	-	-
Cáceres	-	-	-	-	-	-	-	-	-	-	-
Cádiz	-	3	-	45	-	6	2	1	-	-	1
Cantabria	-	-	-	-	-	-	-	-	-	-	-
Castellón de la Plana	-	-	-	-	-	-	-	-	-	-	-
Ceuta	-	2	-	-	1	-	-	-	-	-	-
Ciudad Real	-	-	-	-	-	1	-	-	-	-	-
Córdoba	-	-	-	-	-	-	-	-	-	-	-
Cuenca	-	-	-	1	-	-	-	-	-	-	-
Girona	-	-	-	-	-	-	-	-	-	-	-
Granada	-	1	-	-	-	-	-	-	-	-	-
Guadalajara	-	-	-	-	-	1	-	-	-	-	-
Guipúzcoa	-	2	-	-	-	-	-	-	-	-	-
Huelva	-	-	-	-	-	-	-	-	-	-	-
Huesca	-	-	-	-	-	-	-	-	-	-	-
Illes Balears	-	-	-	-	-	1	1	-	-	-	-
Jaén	-	-	-	-	-	-	-	-	-	-	-
León	-	1	-	-	-	-	-	-	-	-	-
Lleida	-	-	-	-	-	-	-	-	-	-	-
Lugo	-	-	-	-	-	-	-	-	-	-	-
Madrid	-	359	-	276	-	271	12	113	30	25	19
Málaga	-	-	-	1	-	-	-	-	-	-	-
Melilla	-	3	-	-	1	-	-	-	-	-	-
Murcia	-	7	-	16	1	-	-	-	-	-	-
Navarra	-	-	-	-	-	-	-	-	-	-	-
Ourense	-	-	-	-	-	-	-	-	-	-	-
Palencia	-	-	-	-	-	-	-	-	-	-	-
Palmas, Las	-	2	-	-	-	1	-	-	-	-	-
Pontevedra	-	-	-	-	-	-	-	-	-	-	-
Rioja, La	-	-	-	1	-	-	-	-	-	-	-
Salamanca	-	1	-	-	-	-	-	-	-	-	-
Santa Cruz de Tenerife	-	1	-	-	-	-	-	-	-	-	-
Segovia	-	-	-	-	-	1	-	-	-	-	-
Sevilla	-	-	-	-	-	5	2	-	-	-	-
Soria	-	1	-	-	-	-	-	-	-	-	-
Tarragona	-	-	-	-	-	-	-	-	-	-	-
Teruel	-	-	-	-	-	-	-	-	-	-	-
Toledo	-	1	-	2	-	3	-	1	-	-	-
Valencia	-	4	-	4	-	-	1	-	-	-	-
Valladolid	-	1	-	-	1	1	-	-	-	-	-
Vizcaya	-	-	-	-	-	-	-	-	-	-	-
Zamora	-	1	-	-	-	-	-	-	-	-	-
Zaragoza	-	7	-	3	1	2	-	1	-	-	-
Zextranjero	-	-	-	-	-	-	-	-	-	-	-
No consta	-	-	-	-	-	-	-	-	-	-	1

2.2. Grupo A1.
2.2.1. Estudio por el nivel del complemento de destino.
2.2.1.1. Número de funcionarios de carrera según la edad.

NIVELES	TOTAL	EDAD								
		De 18 a 23 años	De 24 a 29 años	De 30 a 35 años	De 36 a 41 años	De 42 a 47 años	De 48 a 53 años	De 54 a 59 años	De 60 a 65 años	Mayor de 65 años
TOTAL.....	**523**	**0**	**7**	**49**	**50**	**107**	**108**	**112**	**77**	**13**
30.....	**25**	-	-	-	2	4	3	7	6	3
29.....	**29**	-	-	-	3	4	5	8	7	2
28.....	**116**	-	3	11	11	10	20	29	29	3
27.....	**23**	-	-	2	1	1	7	9	3	-
26.....	**135**	-	3	4	9	36	25	34	19	5
24.....	**177**	-	1	31	24	51	42	18	10	-
22.....	**14**	-	-	-	-	1	5	6	2	-
No consta (1).....	**4**	-	-	1	-	-	1	1	1	-

(1) Nivel desconocido por encontrarse el funcionario en Comisión de Servicio en otro Departamento Ministerial, ser funcionario de nuevo ingreso y no tenerlo asignado o encontrarse en una situación transitoria.

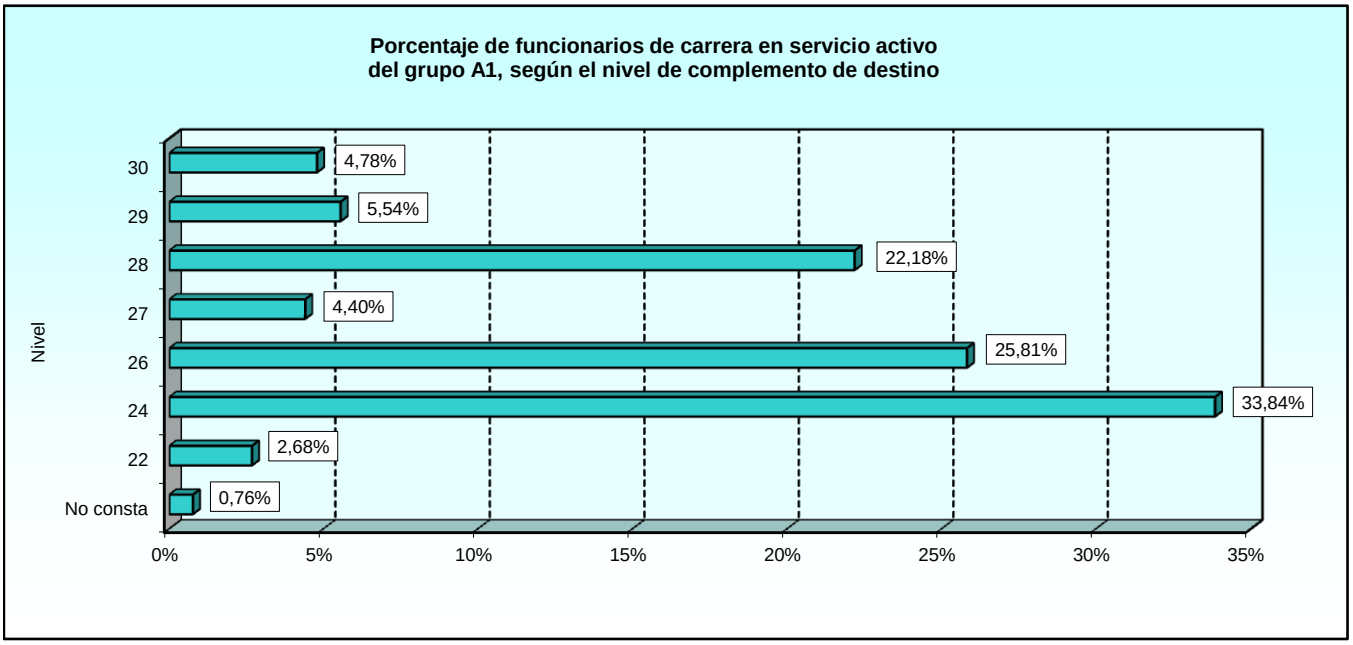

2.2.1. Estudio por el nivel del complemento de destino.
2.2.1.2. Número de funcionarios de carrera según el sexo.

NIVELES	TOTAL	SEXO	
		Hombres	Mujeres
TOTAL	**523**	**316**	**207**
30	**25**	14	11
29	**29**	21	8
28	**116**	69	47
27	**23**	8	15
26	**135**	84	51
24	**177**	110	67
22	**14**	9	5
No consta (1)	**4**	1	3

(1) Nivel desconocido por encontrarse el funcionario en Comisión de Servicio en otro Departamento Ministerial, ser funcionario de nuevo ingreso y no tenerlo asignado o encontrarse en una situación transitoria.

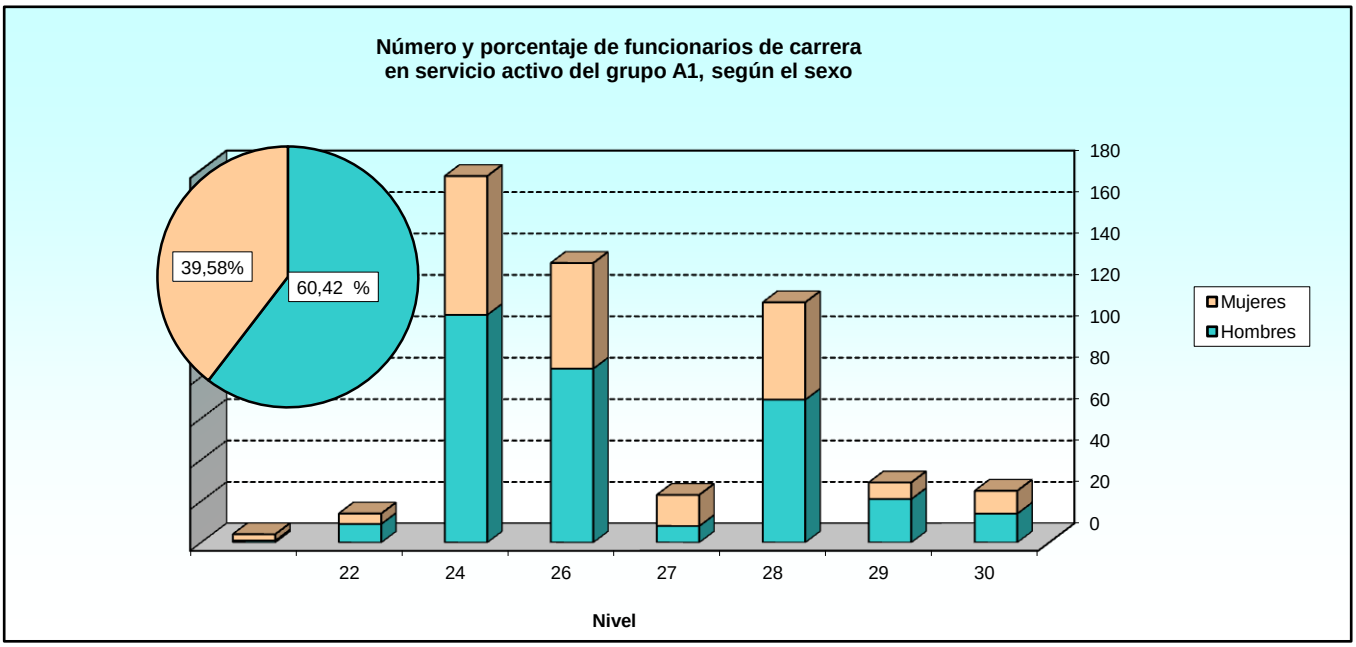

2.2.1. Estudio por el nivel del complemento de destino.
2.2.1.3. Número de funcionarios de carrera según el destino.

NIVELES	TOTAL	DESTINOS								
		Unid. Dep. direct. del Ministro	Estado Mayor de la Defensa	Secretaría de Estado	Sub-secretaría	E.T.	Armada	E.A.	Unidades ajenas al MINISDEF (2)	Organis-mos Autó-nomos
TOTAL.....	**523**	**25**	**2**	**49**	**58**	**24**	**22**	**10**	**4**	**329**
30.....	**25**	4	-	4	7	-	-	-	-	10
29.....	**29**	2	-	5	7	-	-	-	-	15
28.....	**116**	15	2	21	18	1	1	-	-	58
27.....	**23**	-	-	-	10	4	3	4	1	1
26.....	**135**	2	-	14	12	9	5	1	-	92
24.....	**177**	2	-	5	3	5	9	2	-	151
22.....	**14**	-	-	-	-	5	4	3	-	2
No consta (1).....	**4**	-	-	-	1	-	-	-	3	-

(1) Nivel desconocido por encontrarse el funcionario en Comisión de Servicio en otro Departamento Ministerial, ser funcionario de nuevo ingreso y no tenerlo asignado o encontrarse en una situación transitoria.
(2) Funcionarios en Comisión de Servicio en otros Departamentos Ministeriales y aquellos que están designados por Libre Designación en la Guardia Real.

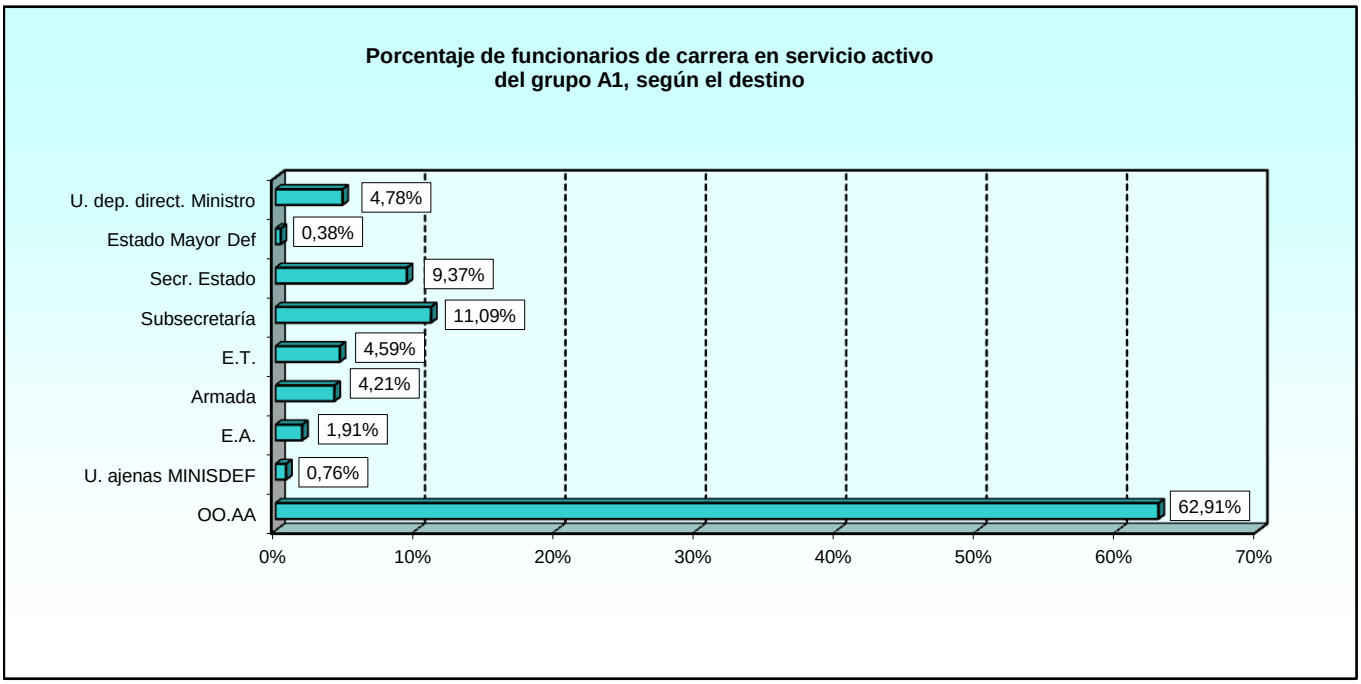

2.2.1. Estudio por el nivel del complemento de destino.
2.2.1.4. Número de funcionarios de carrera según la antigüedad.

NIVELES	TOTAL	ANTIGÜEDAD								
		Menos de 3 años	De 3 a 8 años	De 9 a 14 años	De 15 a 20 años	De 21 a 26 años	De 27 a 32 años	De 33 a 38 años	De 39 a 44 años	45 años y más
TOTAL.....	**523**	**30**	**71**	**45**	**94**	**113**	**82**	**62**	**22**	**4**
30.....	**25**	-	1	2	3	3	6	6	3	1
29.....	**29**	-	2	2	3	5	4	9	4	-
28.....	**116**	5	12	10	14	26	29	13	6	1
27.....	**23**	-	2	1	3	7	5	5	-	-
26.....	**135**	8	17	10	27	29	20	18	4	2
24.....	**177**	16	37	20	44	36	11	8	5	-
22.....	**14**	-	-	-	-	6	7	1	-	-
No consta (1).....	**4**	1	-	-	-	1	-	2	-	-

(1) Nivel desconocido por encontrarse el funcionario en Comisión de Servicio en otro Departamento Ministerial, ser funcionario de nuevo ingreso y no tenerlo asignado o encontrarse en una situación transitoria.

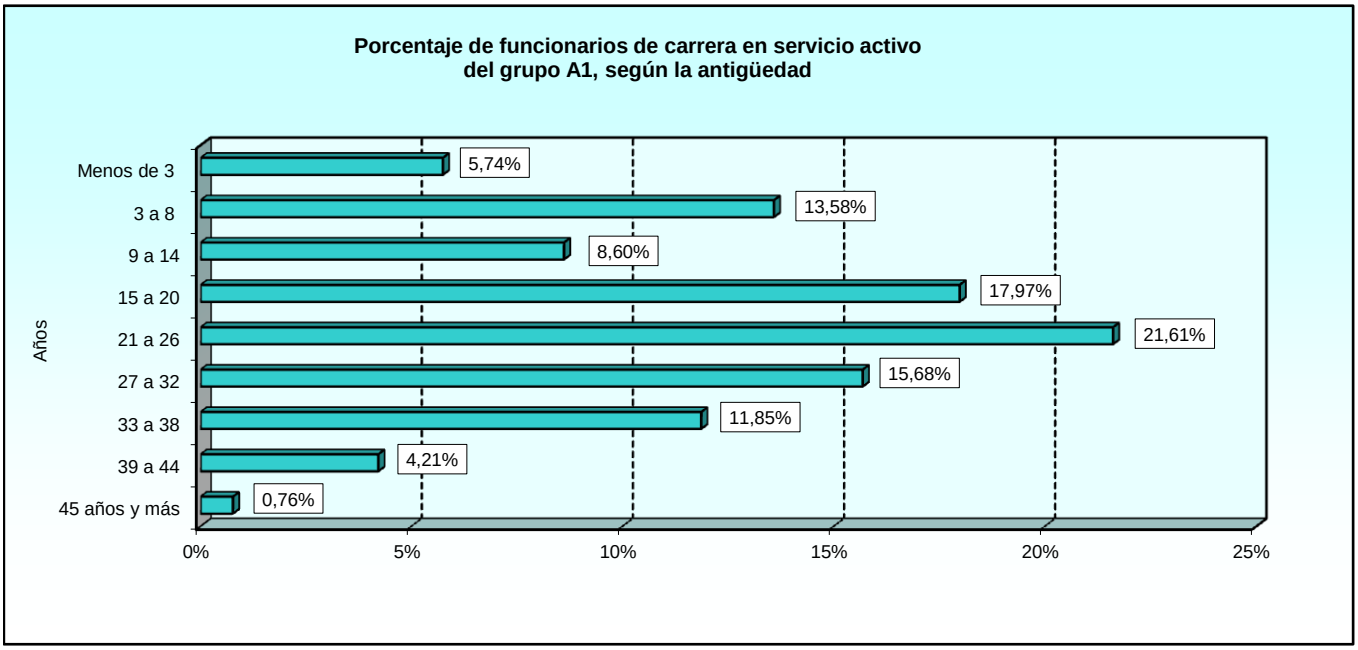

2.3. Grupo A2.
2.3.1. Estudio por el nivel del complemento de destino.
2.3.1.1. Número de funcionarios de carrera según la edad.

NIVELES	TOTAL	EDAD								
		De 18 a 23 años	De 24 a 29 años	De 30 a 35 años	De 36 a 41 años	De 42 a 47 años	De 48 a 53 años	De 54 a 59 años	De 60 a 65 años	Mayor de 65 años
TOTAL.....	**436**	**0**	**1**	**33**	**60**	**94**	**119**	**73**	**51**	**5**
29.....	**1**	-	-	-	-	-	-	-	1	-
26.....	**162**	-	-	5	13	24	57	33	27	3
25.....	**6**	-	-	-	2	-	3	1	-	-
24.....	**184**	-	-	14	35	50	40	26	18	1
22.....	**60**	-	1	10	7	13	13	13	3	-
20.....	**13**	-	-	2	2	4	4	-	1	-
19.....	**1**	-	-	-	-	-	-	-	1	-
18.....	**5**	-	-	1	1	2	1	-	-	-
No consta (1).....	**4**	-	-	1	-	1	1	-	-	1

(1) Nivel desconocido por encontrarse el funcionario en Comisión de Servicio en otro Departamento Ministerial, ser funcionario de nuevo ingreso y no tenerlo asignado o encontrarse en una situación transitoria.

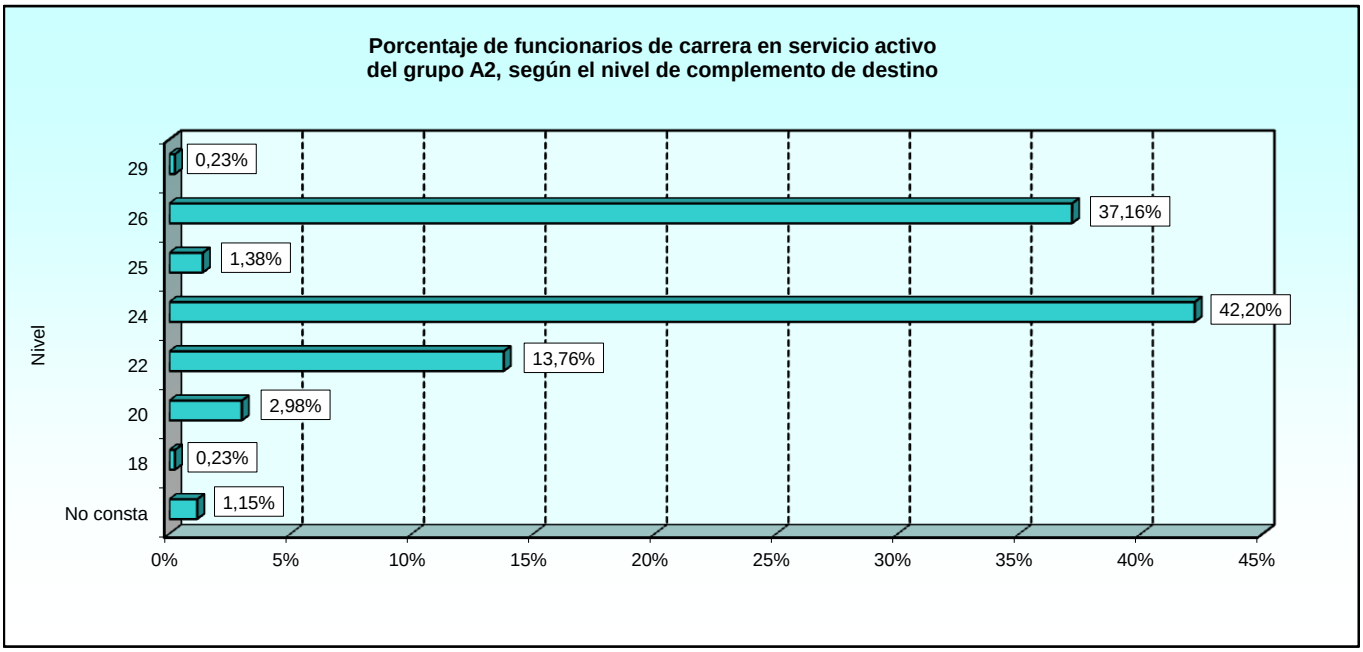

2.3.1. Estudio por el nivel del complemento de destino.
2.3.1.2. Número de funcionarios de carrera según el sexo.

NIVELES	TOTAL	SEXO	
		Hombres	Mujeres
TOTAL	**436**	**276**	**160**
29	**1**	1	-
26	**162**	79	83
25	**6**	4	2
24	**184**	137	47
22	**60**	39	21
20	**13**	8	5
19	**1**	1	-
18	**5**	4	1
No consta (1)	**4**	3	1

(1) Nivel desconocido por encontrarse el funcionario en Comisión de Servicio en otro Departamento Ministerial, ser funcionario de nuevo ingreso y no tenerlo asignado o encontrarse en una situación transitoria.

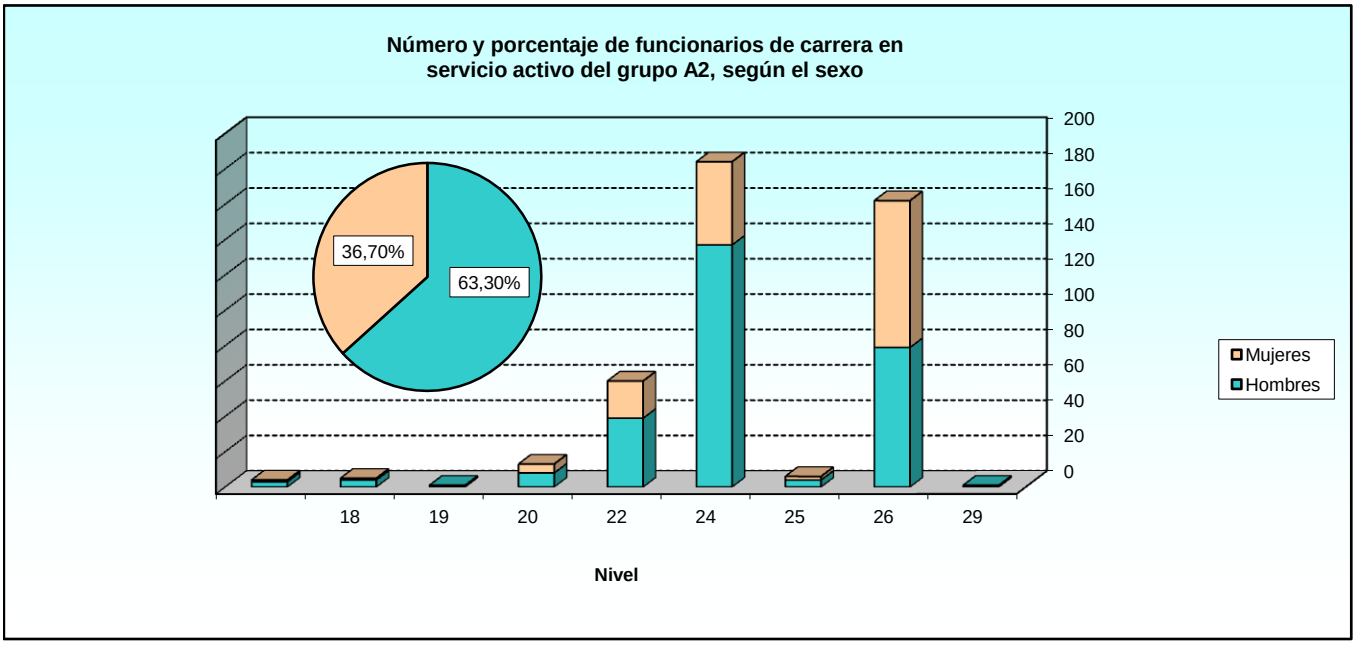

2.3.1. Estudio por el nivel del complemento de destino.
2.3.1.3. Número de funcionarios de carrera según el destino.

NIVELES	TOTAL	DESTINOS									
		Unid. Dep. direct. del Ministro	Estado Mayor de la Defensa	Secretaría de Estado	Sub-secretaría	E.T.	Armada	E.A.	Unidades ajenas al MINISDEF (2)	Organis-mos Autó-nomos	No consta
TOTAL.....	**436**	**11**	**4**	**35**	**98**	**14**	**87**	**6**	**2**	**178**	**1**
29.....	**1**	-	-	-	1	-	-	-	-	-	-
26.....	**162**	7	3	22	65	2	3	2	-	58	-
25.....	**6**	-	-	-	5	-	1	-	-	-	-
24.....	**184**	4	1	8	20	1	76	1	-	73	-
22.....	**60**	-	-	2	3	4	4	3	-	44	-
20.....	**13**	-	-	3	3	6	1	-	-	-	-
19.....	**1**	-	-	-	-	1	-	-	-	-	-
18.....	**5**	-	-	-	1	-	1	-	-	3	-
No consta (1).....	**4**	-	-	-	-	-	1	-	2	-	1

(1) Nivel desconocido por encontrarse el funcionario en Comisión de Servicio en otro Departamento Ministerial, ser funcionario de nuevo ingreso y no tenerlo asignado o encontrarse en una situación transitoria.
(2) Funcionarios en Comisión de Servicio en otros Departamentos Ministeriales y aquellos que están designados por Libre Designación en la Guardia Real.

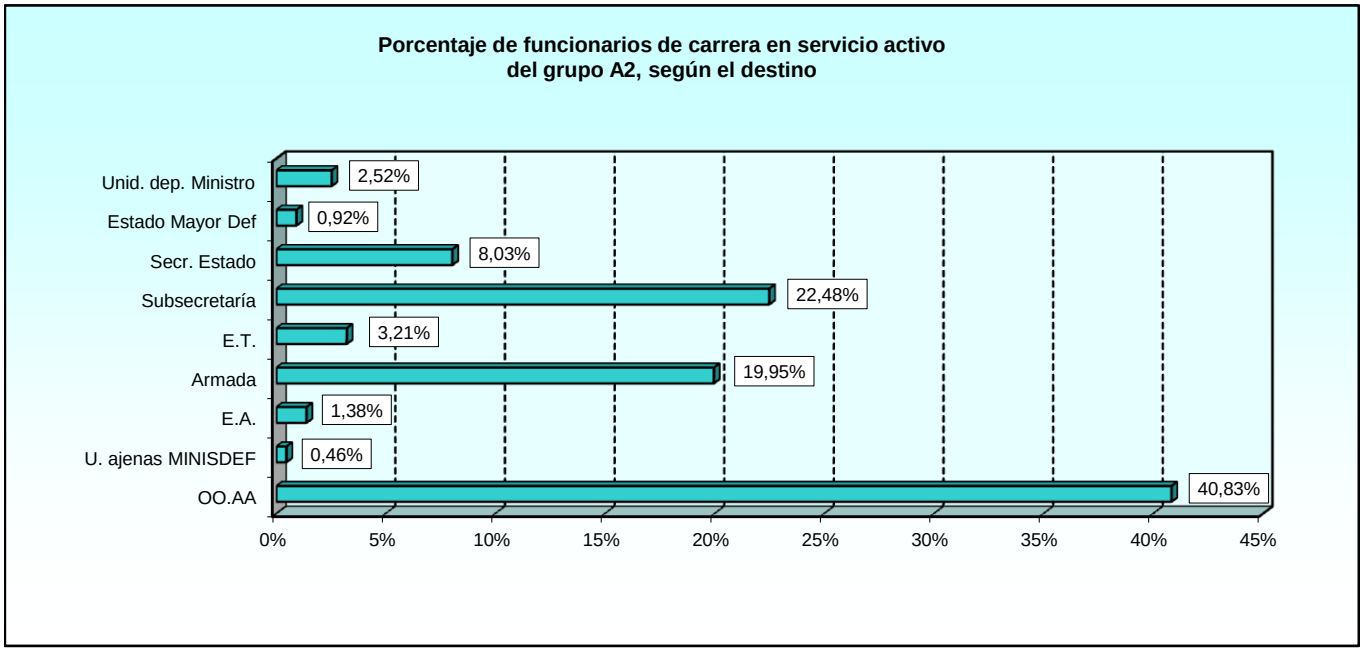

2.3.1. Estudio por el nivel del complemento de destino.
2.3.1.4. Número de funcionarios de carrera según la antigüedad.

NIVELES	TOTAL	ANTIGÜEDAD								
		Menos de 3 años	De 3 a 8 años	De 9 a 14 años	De 15 a 20 años	De 21 a 26 años	De 27 a 32 años	De 33 a 38 años	De 39 a 44 años	45 años y más
TOTAL.....	**436**	**17**	**60**	**47**	**67**	**107**	**57**	**62**	**17**	**2**
29.....	**1**	-	-	-	-	-	-	-	1	-
26.....	**162**	1	13	9	19	55	25	33	7	-
25.....	**6**	-	-	2	1	1	2	-	-	-
24.....	**184**	8	32	27	29	34	26	21	7	-
22.....	**60**	5	11	6	13	13	3	8	1	-
20.....	**13**	-	3	3	1	4	1	-	1	-
19.....	**1**	-	-	-	-	-	-	-	-	1
18.....	**5**	2	1	-	2	-	-	-	-	-
No consta (1).....	**4**	1	-	-	2	-	-	-	-	1

(1) Nivel desconocido por encontrarse el funcionario en Comisión de Servicio en otro Departamento Ministerial, ser funcionario de nuevo ingreso y no tenerlo asignado o encontrarse en una situación transitoria.

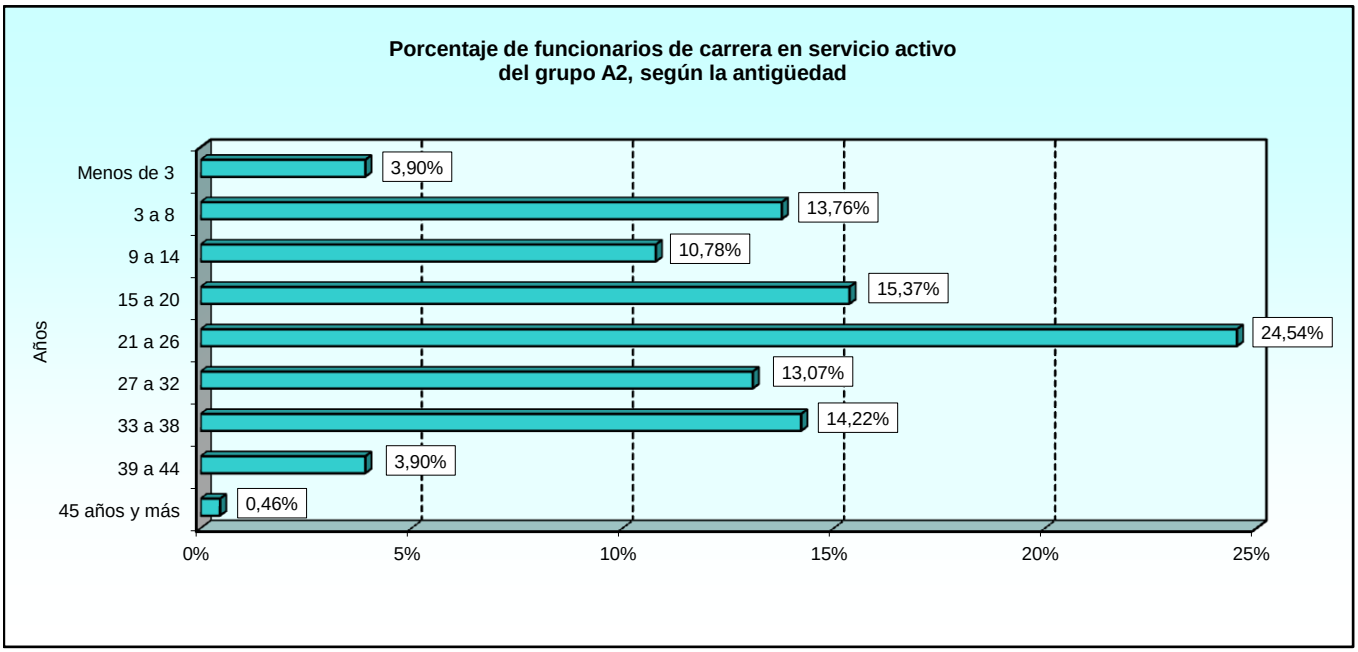

2.4. Grupo C1.
2.4.1. Estudio por el nivel del complemento de destino.
2.4.1.1. Número de funcionarios de carrera según la edad.

NIVELES	TOTAL	EDAD								
		De 18 a 23 años	De 24 a 29 años	De 30 a 35 años	De 36 a 41 años	De 42 a 47 años	De 48 a 53 años	De 54 a 59 años	De 60 a 65 años	Mayor de 65 años
TOTAL.....	**2.354**	**0**	**1**	**19**	**71**	**380**	**828**	**810**	**227**	**18**
26.....	**1**	-	-	-	-	-	-	-	1	-
22.....	**335**	-	-	1	4	46	119	99	61	5
20.....	**353**	-	-	2	10	32	100	161	42	6
19.....	**289**	-	-	2	13	29	91	117	35	2
18.....	**390**	-	-	5	14	67	154	123	25	2
17.....	**155**	-	-	-	2	4	40	87	22	-
16.....	**420**	-	-	5	16	75	167	136	20	1
15.....	**405**	-	1	4	12	126	154	86	21	1
No consta (1).....	**6**	-	-	-	-	1	3	1	-	1

(1) Nivel desconocido por encontrarse el funcionario en Comisión de Servicio en otro Departamento Ministerial, ser funcionario de nuevo ingreso y no tenerlo asignado o encontrarse en una situación transitoria.

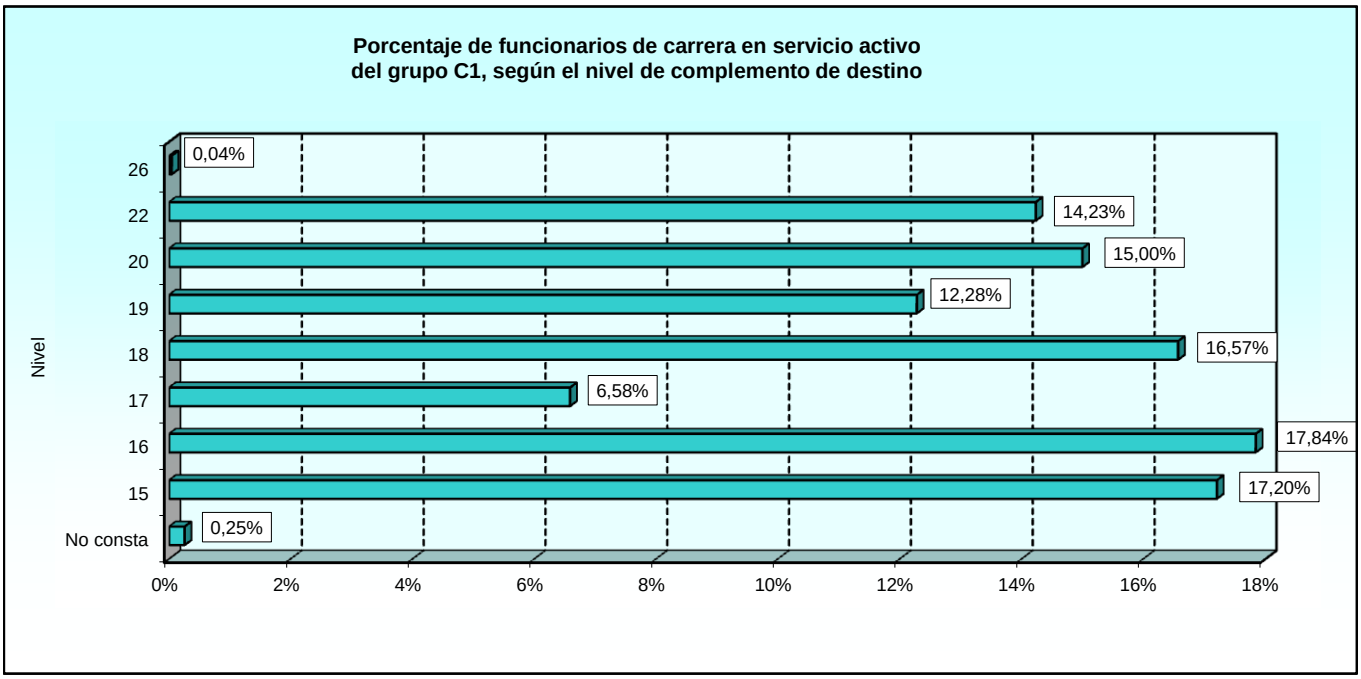

2.4.1. Estudio por el nivel del complemento de destino.
2.4.1.2. Número de funcionarios de carrera según el sexo.

NIVELES	TOTAL	SEXO	
		Hombres	Mujeres
TOTAL	**2.354**	**1.065**	**1.289**
26	**1**	1	-
22	**335**	134	201
20	**353**	126	227
19	**289**	285	4
18	**390**	159	231
17	**155**	48	107
16	**420**	172	248
15	**405**	140	265
No consta (1)	**6**	-	6

(1) Nivel desconocido por encontrarse el funcionario en Comisión de Servicio en otro Departamento Ministerial, ser funcionario de nuevo ingreso y no tenerlo asignado o encontrarse en una situación transitoria.

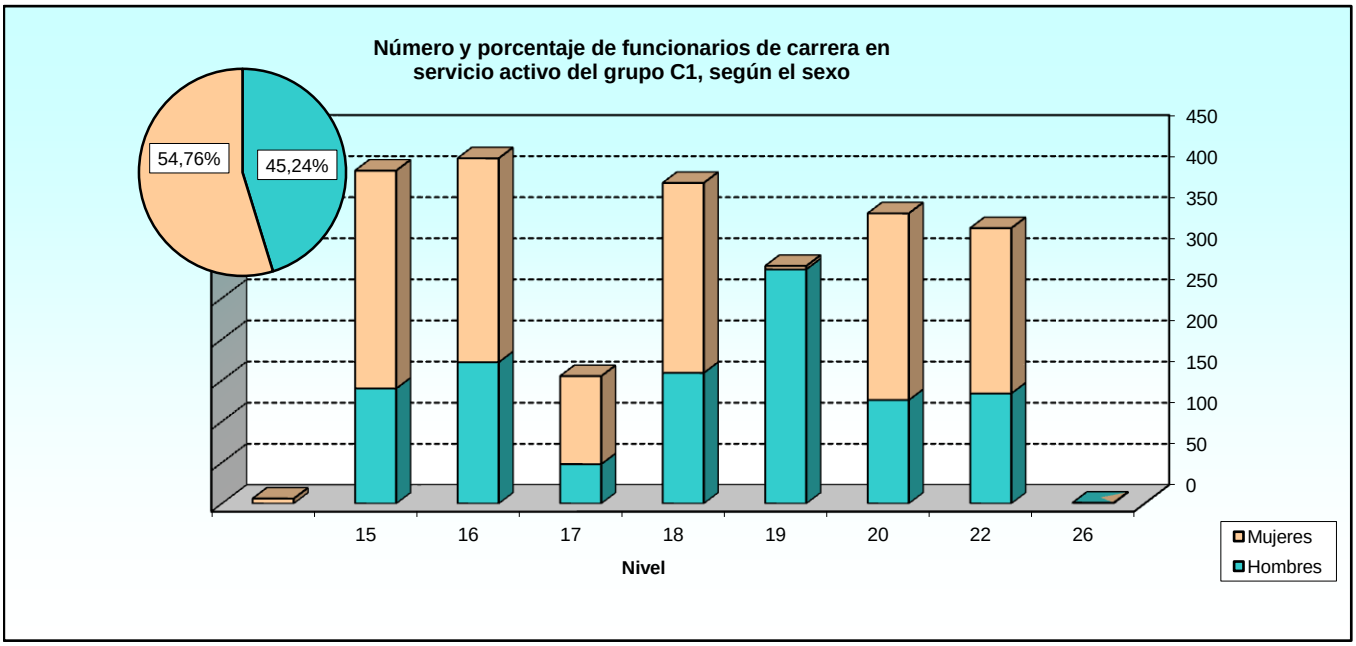

2.4.1. Estudio por el nivel del complemento de destino.
2.4.1.3. Número de funcionarios de carrera según el destino.

NIVELES	TOTAL	DESTINOS								
		Unid. Dep. direct. del Ministro	Estado Mayor de la Defensa	Secretaría de Estado	Sub-secretaría	E.T.	Armada	E.A.	Unidades ajenas al MINISDEF (2)	Organis-mos Autó-nomos
TOTAL.....	**2.354**	**40**	**17**	**123**	**439**	**462**	**518**	**347**	**7**	**401**
26.....	**1**	-	-	1	-	-	-	-	-	-
22.....	**335**	21	6	48	110	10	19	16	1	104
20.....	**353**	6	-	41	39	56	40	77	-	94
19.....	**289**	-	-	-	2	-	282	4	-	1
18.....	**390**	3	3	17	60	84	72	72	-	79
17.....	**155**	3	-	2	46	60	17	19	-	8
16.....	**420**	3	6	10	71	114	49	91	-	76
15.....	**405**	4	2	4	110	138	39	68	1	39
No consta (1).....	**6**	-	-	-	1	-	-	-	5	-

(1) Nivel desconocido por encontrarse el funcionario en Comisión de Servicio en otro Departamento Ministerial, ser funcionario de nuevo ingreso y no tenerlo asignado o encontrarse en una situación transitoria.
(2) Funcionarios en Comisión de Servicio en otros Departamentos Ministeriales y aquellos que están designados por Libre Designación en la Guardia Real.

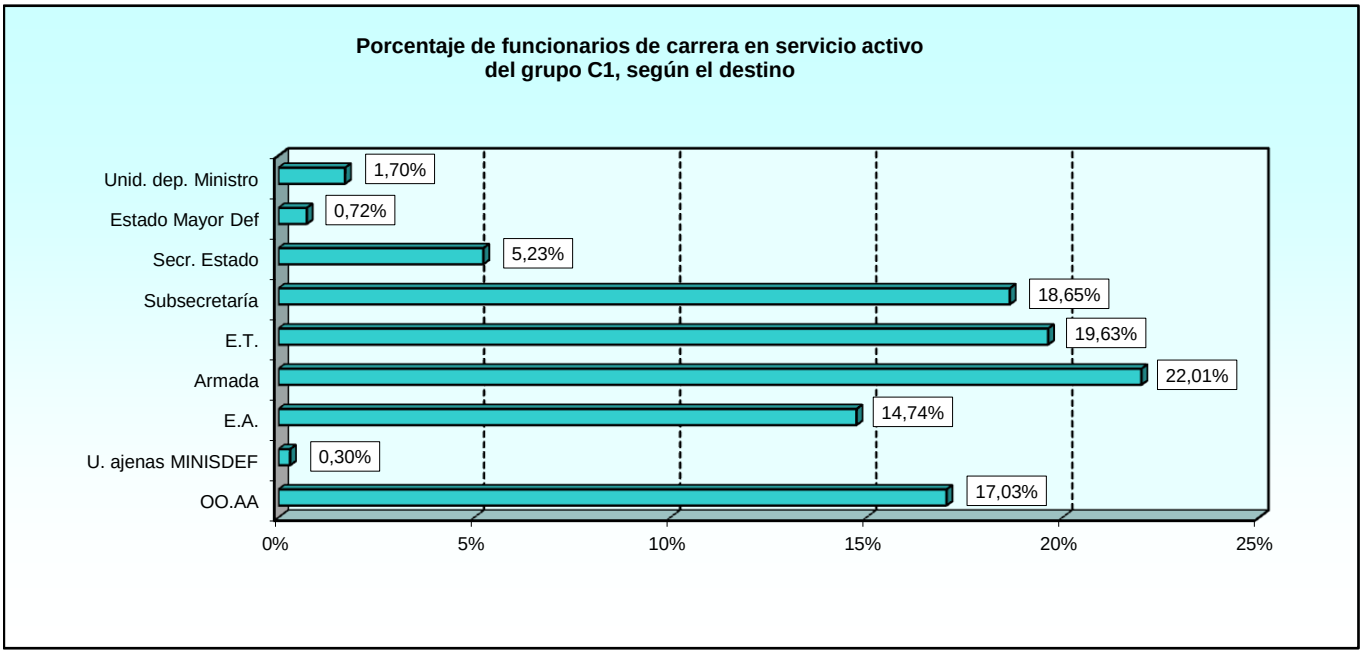

2.4.1. Estudio por el nivel del complemento de destino.
2.4.1.4. Número de funcionarios de carrera según la antigüedad.

NIVELES	TOTAL	ANTIGÜEDAD								
		Menos de 3 años	De 3 a 8 años	De 9 a 14 años	De 15 a 20 años	De 21 a 26 años	De 27 a 32 años	De 33 a 38 años	De 39 a 44 años	45 años y más
TOTAL.....	**2.354**	**3**	**36**	**37**	**220**	**586**	**718**	**549**	**161**	**44**
26.....	**1**	-	-	-	-	-	-	-	-	1
22.....	**335**	-	1	-	24	74	99	72	47	18
20.....	**353**	-	4	5	19	43	104	120	45	13
19.....	**289**	-	2	17	18	35	99	91	23	4
18.....	**390**	-	11	2	45	124	96	87	21	4
17.....	**155**	1	-	-	4	11	24	105	9	1
16.....	**420**	2	7	5	46	118	201	37	3	1
15.....	**405**	-	10	8	64	178	95	36	13	1
No consta (1).....	**6**	-	1	-	-	3	-	1	-	1

(1) Nivel desconocido por encontrarse el funcionario en Comisión de Servicio en otro Departamento Ministerial, ser funcionario de nuevo ingreso y no tenerlo asignado o encontrarse en una situación transitoria.

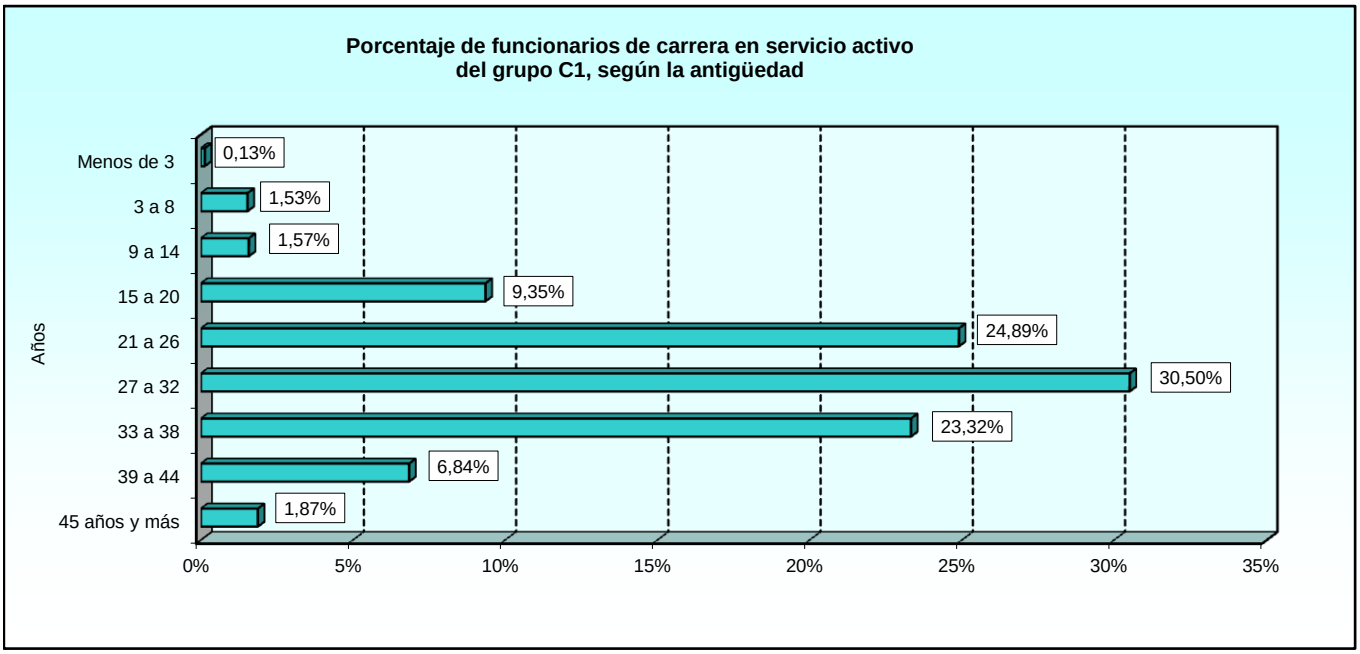

2.5. Grupo C2.
2.5.1. Estudio por el nivel del complemento de destino.
2.5.1.1. Número de funcionarios de carrera según la edad.

NIVELES	TOTAL	EDAD								
		De 18 a 23 años	De 24 a 29 años	De 30 a 35 años	De 36 a 41 años	De 42 a 47 años	De 48 a 53 años	De 54 a 59 años	De 60 a 65 años	Mayor de 65 años
TOTAL.....	**2.541**	**2**	**3**	**39**	**171**	**501**	**881**	**736**	**190**	**18**
18.....	**526**	-	-	2	14	73	181	210	40	6
17.....	**363**	2	2	26	50	64	93	95	27	4
16.....	**635**	-	-	3	37	116	220	204	52	3
15.....	**439**	-	-	7	37	97	168	105	25	-
14.....	**570**	-	1	1	32	148	216	121	46	5
No consta (1).....	**8**	-	-	-	1	3	3	1	-	-

(1) Nivel desconocido por encontrarse el funcionario en Comisión de Servicio en otro Departamento Ministerial, ser funcionario de nuevo ingreso y no tenerlo asignado o encontrarse en una situación transitoria.

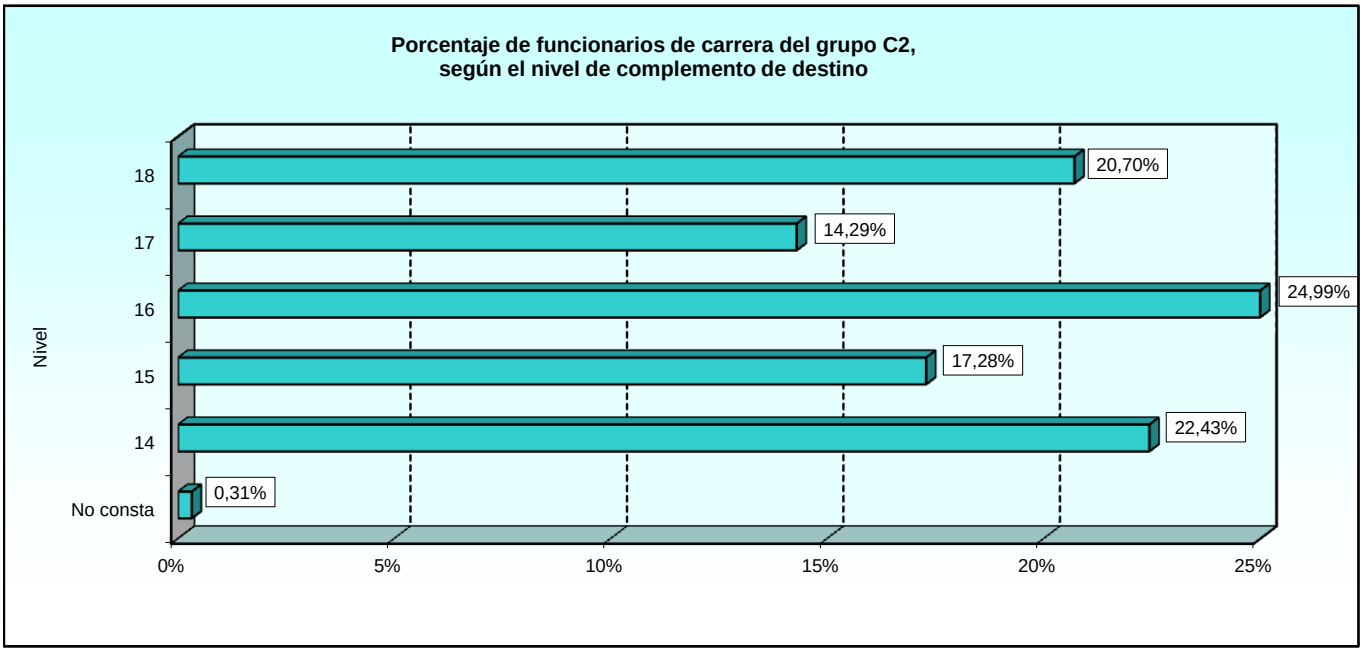

2.5.1. Estudio por el nivel del complemento de destino.
2.5.1.2. Número de funcionarios de carrera según el sexo.

NIVELES	TOTAL	SEXO	
		Hombres	Mujeres
TOTAL	**2.541**	**828**	**1.713**
18	**526**	77	449
17	**363**	281	82
16	**635**	163	472
15	**439**	105	334
14	**570**	199	371
No consta (1)	**8**	3	5

(1) Nivel desconocido por encontrarse el funcionario en Comisión de Servicio en otro Departamento Ministerial, ser funcionario de nuevo ingreso y no tenerlo asignado o encontrarse en una situación transitoria.

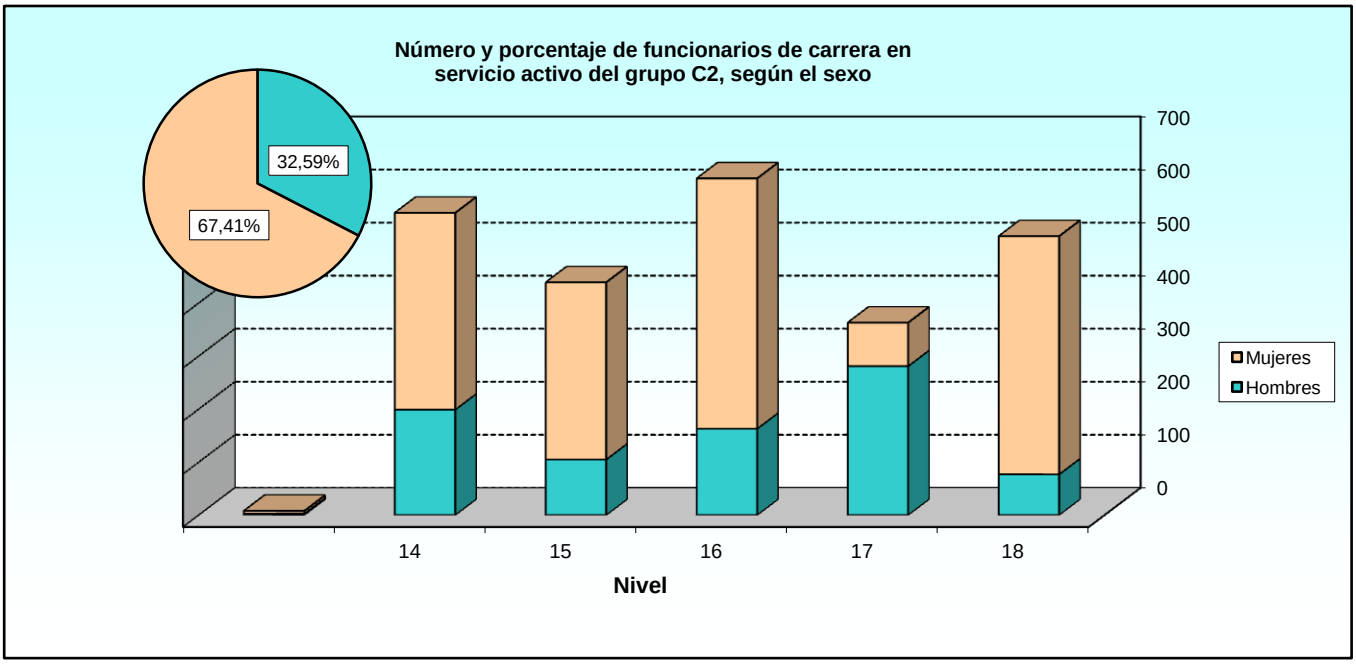

2.5.1. Estudio por el nivel del complemento de destino.
2.5.1.3. Número de funcionarios de carrera según el destino.

NIVELES	TOTAL	DESTINOS									
		Unid. Dep. direct. del Ministro	Estado Mayor de la Defensa	Secretaría de Estado	Sub-secretaría	E.T.	Armada	E.A.	Unidades ajenas al MINISDEF (2)	Organis-mos Autó-nomos	No consta
TOTAL.....	**2.541**	**56**	**47**	**108**	**571**	**642**	**578**	**310**	**13**	**215**	**1**
18.....	**526**	20	7	39	93	136	103	92	4	32	-
17.....	**363**	11	8	9	16	16	286	9	1	7	-
16.....	**635**	13	10	19	170	177	84	100	-	61	1
15.....	**439**	11	16	33	117	144	38	42	1	37	-
14.....	**570**	1	6	8	175	169	67	67	-	77	-
No consta (1).....	**8**	-	-	-	-	-	-	-	7	1	-

(1) Nivel desconocido por encontrarse el funcionario en Comisión de Servicio en otro Departamento Ministerial, ser funcionario de nuevo ingreso y no tenerlo asignado o encontrarse en una situación transitoria.
(2) Funcionarios en Comisión de Servicio en otros Departamentos Ministeriales y aquellos que están designados por Libre Designación en la Guardia Real.

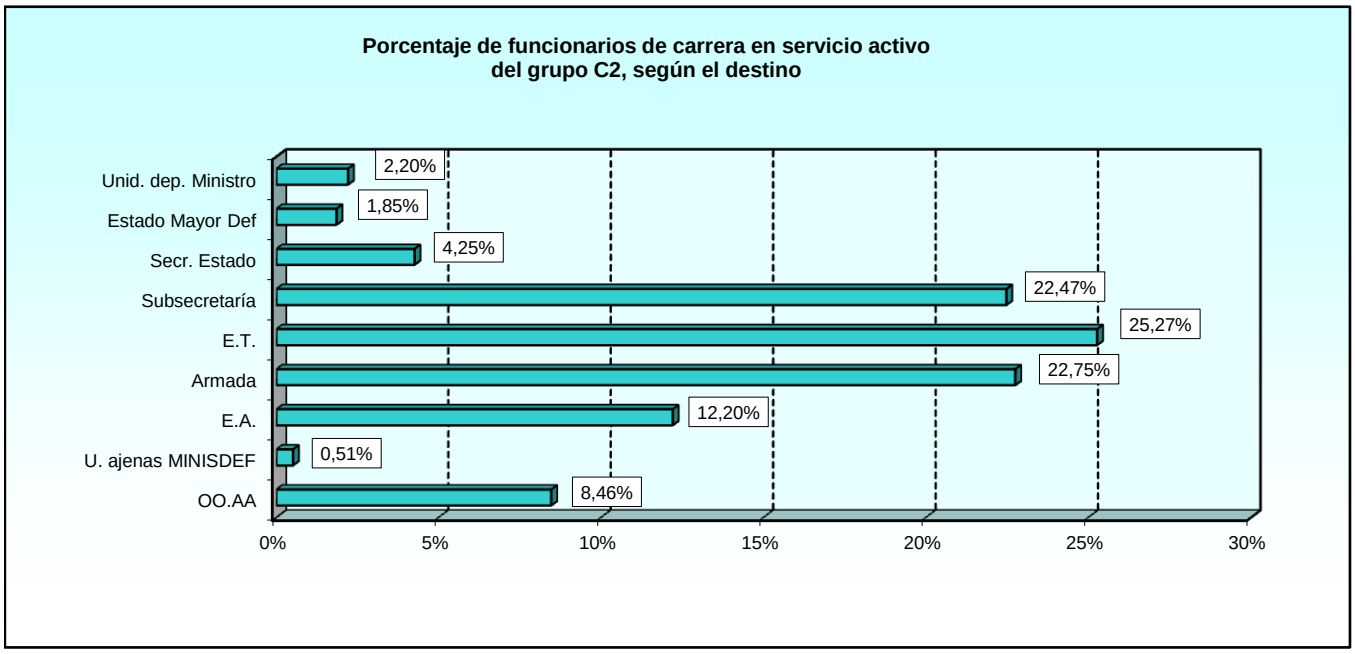

2.5.1. Estudio por el nivel del complemento de destino.
2.5.1.4. Número de funcionarios de carrera según la antigüedad.

NIVELES	TOTAL	ANTIGÜEDAD								
		Menos de 3 años	De 3 a 8 años	De 9 a 14 años	De 15 a 20 años	De 21 a 26 años	De 27 a 32 años	De 33 a 38 años	De 39 a 44 años	45 años y más
TOTAL.....	**2.541**	**12**	**59**	**116**	**418**	**628**	**720**	**469**	**102**	**17**
18.....	**526**	-	5	4	47	104	159	168	37	2
17.....	**363**	7	34	48	55	48	71	72	20	8
16.....	**635**	3	4	26	104	152	167	147	28	4
15.....	**439**	1	8	26	97	108	138	51	9	1
14.....	**570**	-	8	12	113	212	184	31	8	2
No consta (1).....	**8**	1	-	-	2	4	1	-	-	-

(1) Nivel desconocido por encontrarse el funcionario en Comisión de Servicio en otro Departamento Ministerial, ser funcionario de nuevo ingreso y no tenerlo asignado o encontrarse en una situación transitoria.

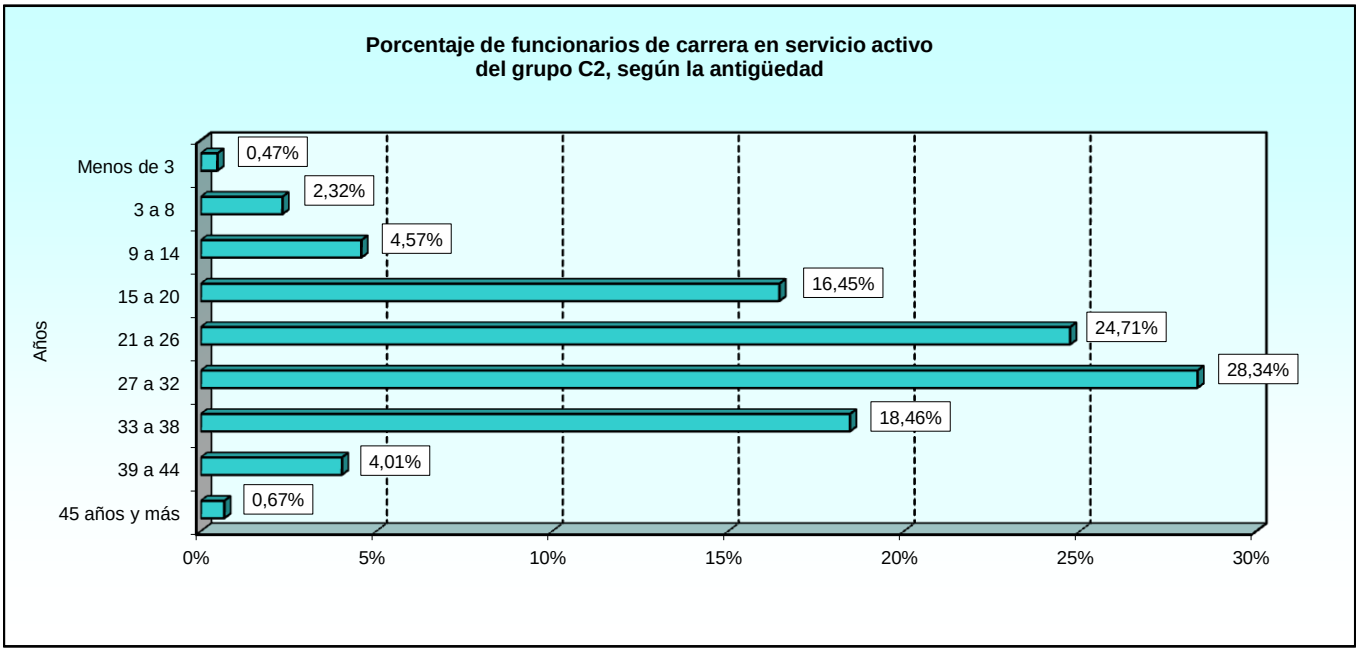

2.6. Grupo E.
2.6.1. Estudio por el nivel del complemento de destino.
2.6.1.1. Número de funcionarios de carrera según la edad.

NIVELES	TOTAL	EDAD								
		De 18 a 23 años	De 24 a 29 años	De 30 a 35 años	De 36 a 41 años	De 42 a 47 años	De 48 a 53 años	De 54 a 59 años	De 60 a 65 años	Mayor de 65 años
TOTAL.....	**4**	**0**	**0**	**0**	**0**	**0**	**1**	**1**	**2**	**0**
13.....	**4**	-	-	-	-	-	1	1	2	-

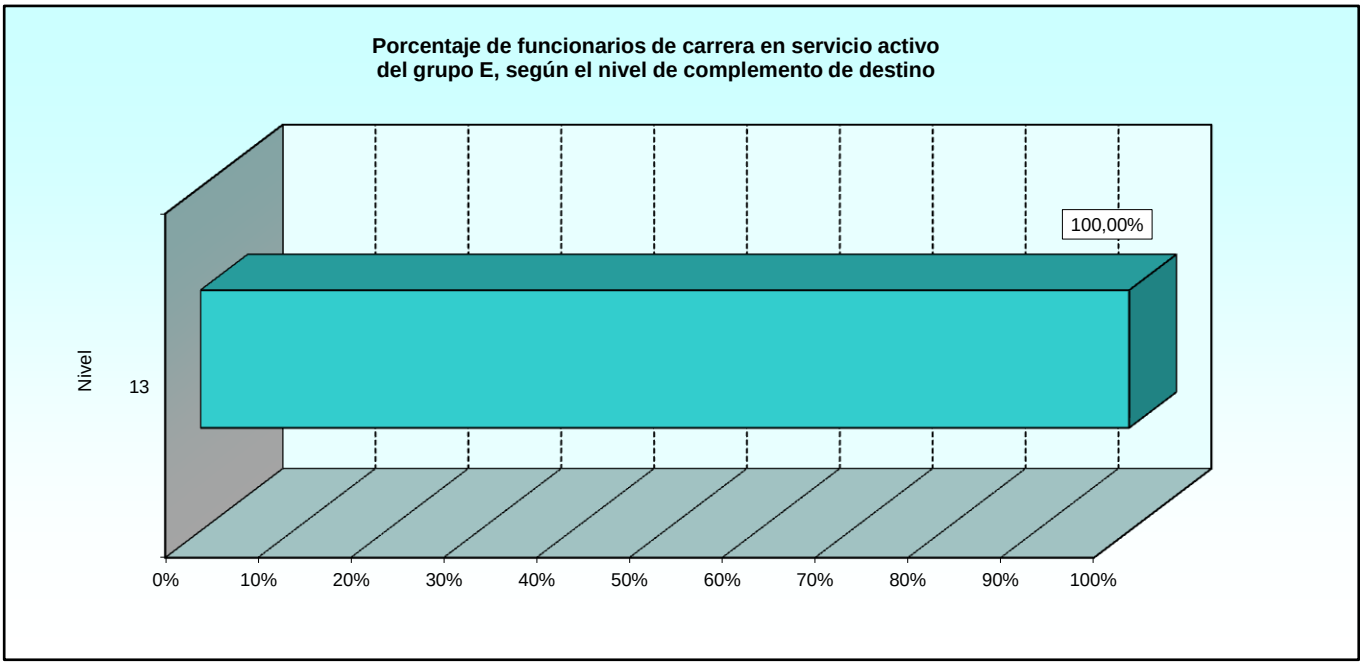

2.6.1. Estudio por el nivel del complemento de destino.
2.6.1.2. Número de funcionarios de carrera según el sexo.

NIVELES	TOTAL	SEXO	
		Hombres	Mujeres
TOTAL.....	**4**	**3**	**1**
13.....	**4**	3	1

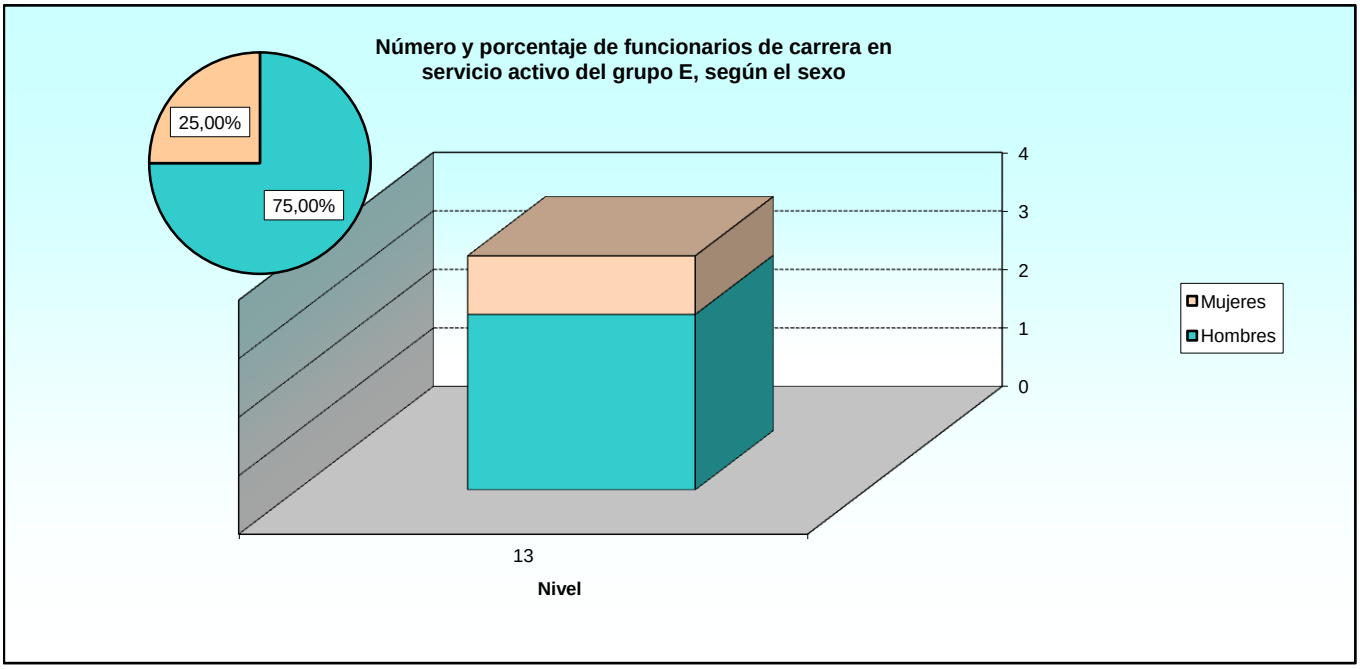

2.6.1. Estudio por el nivel del complemento de destino.
2.6.1.3. Número de funcionarios de carrera según el destino.

NIVELES	TOTAL	DESTINOS								
		Unid. Dep. direct. del Ministro	Estado Mayor de la Defensa	Secretaría de Estado	Sub-secretaría	E.T.	Armada	E.A.	Unidades ajenas al MINISDEF (2)	Organis-mos Autó-nomos
TOTAL.....	**4**	**0**	**0**	**0**	**0**	**0**	**1**	**0**	**0**	**3**
13.....	**4**	-	-	-	-	-	1	-	-	3

(1) Funcionarios en Comisión de Servicio en otros Departamentos Ministeriales y aquellos que están designados por Libre Designación en la Guardia Real.

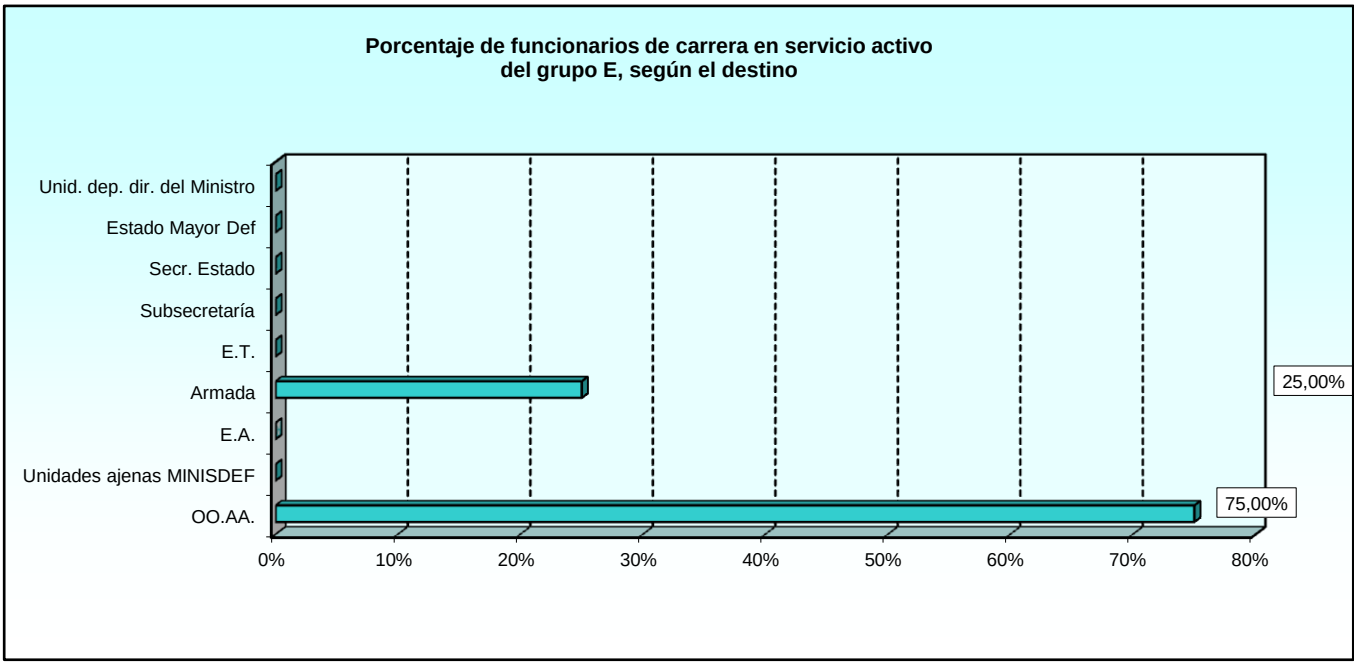

2.6.1. Estudio por el nivel del complemento de destino.
2.6.1.4. Número de funcionarios de carrera según la antigüedad.

NIVELES	TOTAL	ANTIGÜEDAD								
		Menos de 3 años	De 3 a 8 años	De 9 a 14 años	De 15 a 20 años	De 21 a 26 años	De 27 a 32 años	De 33 a 38 años	De 39 a 44 años	45 años y más
TOTAL.....	**4**	**0**	**0**	**0**	**0**	**0**	**1**	**3**	**0**	**0**
13.....	**4**	-	-	-	-	-	1	3	-	-

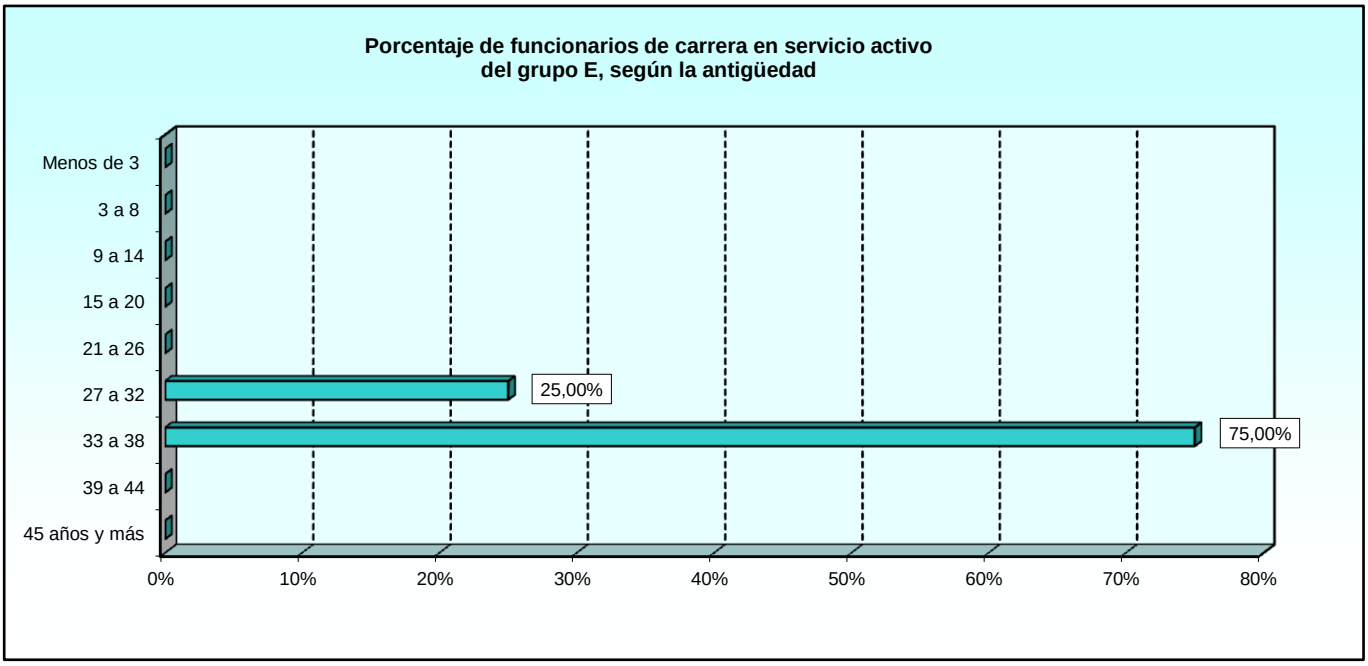

3. SERVICIOS ESPECIALES

3. Servicios especiales.
3.1. Resumen por grupos de clasificación.
3.1.1. Estudio por el tipo de servicio especial.
3.1.1.1. Número de funcionarios de carrera según el grupo.

SERVICIOS ESPECIALES	TOTAL	GRUPOS					
		A1	A2	B	C1	C2	E
TOTAL.....	**27**	**14**	**0**	**0**	**7**	**6**	**0**
Mis. Org. Inter. Gob. (Sup. 6 meses).....	**1**	1	-	-	-	-	-
Func. al serv. Organismos Internac.....	**2**	1	-	-	-	1	-
Trib. Constit. Def. Pueblo o Trib. Ctas.....	**4**	1	-	-	1	2	-
Determinado por norma con rango de Ley.....	**3**	2	-	-	1	-	-
Cargo electo retribuido incompatible.....	**3**	1	-	-	1	1	-
Alto cargo Gob. CCAA, Inst. UE y OI.....	**3**	3	-	-	-	-	-
Asimiliado alto cargo Org. Público.....	**1**	1	-	-	-	-	-
Diputado o Senador Cortes Grales. o As. Legis.....	**1**	-	-	-	1	-	-
Activación como Reser. Voluntario FF.AA.....	**1**	-	-	-	1	-	-
Personal eventual en puestos de confianza, asesor, etc.....	**1**	1	-	-	-	-	-
Prestar servicios Gabinetes, Presidente, Ministro, Secr.Est.....	**7**	3	-	-	2	2	-

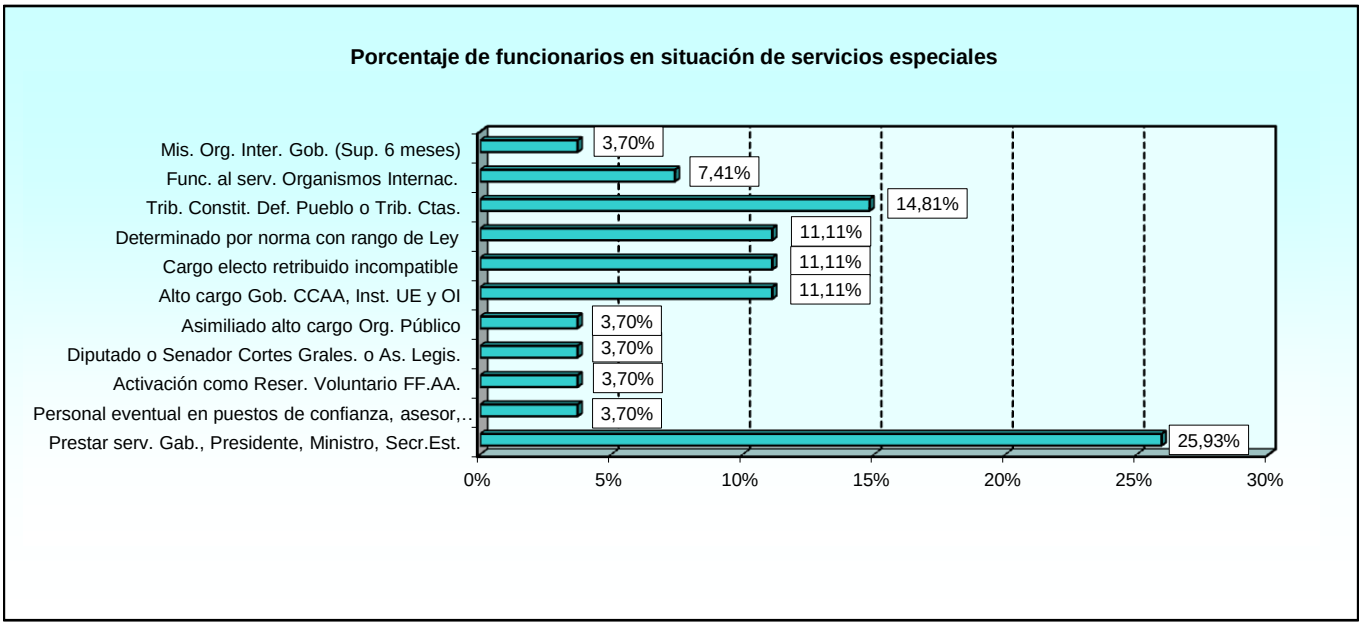

3.1.1. Estudio por el tipo de servicio especial.
3.1.1.2. Número de funcionarios de carrera según el sexo.

SERVICIOS ESPECIALES	TOTAL	SEXO	
		Hombres	Mujeres
TOTAL.....	**27**	**15**	**12**
Mis. Org. Inter. Gob. (Sup. 6 meses).....	**1**	1	-
Func. al serv. Organismos Internac.....	**2**	-	2
Trib. Constit. Def. Pueblo o Trib. Ctas.....	**4**	2	2
Determinado por norma con rango de Ley.....	**3**	-	3
Cargo electo retribuido incompatible.....	**3**	3	-
Alto cargo Gob. CCAA, Inst. UE y OI.....	**3**	3	-
Asimiliado alto cargo Org. Público.....	**1**	1	-
Diputado o Senador Cortes Grales. o As. Legis.....	**1**	1	-
Activación como Reser. Voluntario FF.AA.....	**1**	1	-
Personal eventual en puestos de confianza, asesor, etc.....	**1**	-	1
Prestar servicios Gabinetes, Presidente, Ministro, Secr.Est.....	**7**	3	4

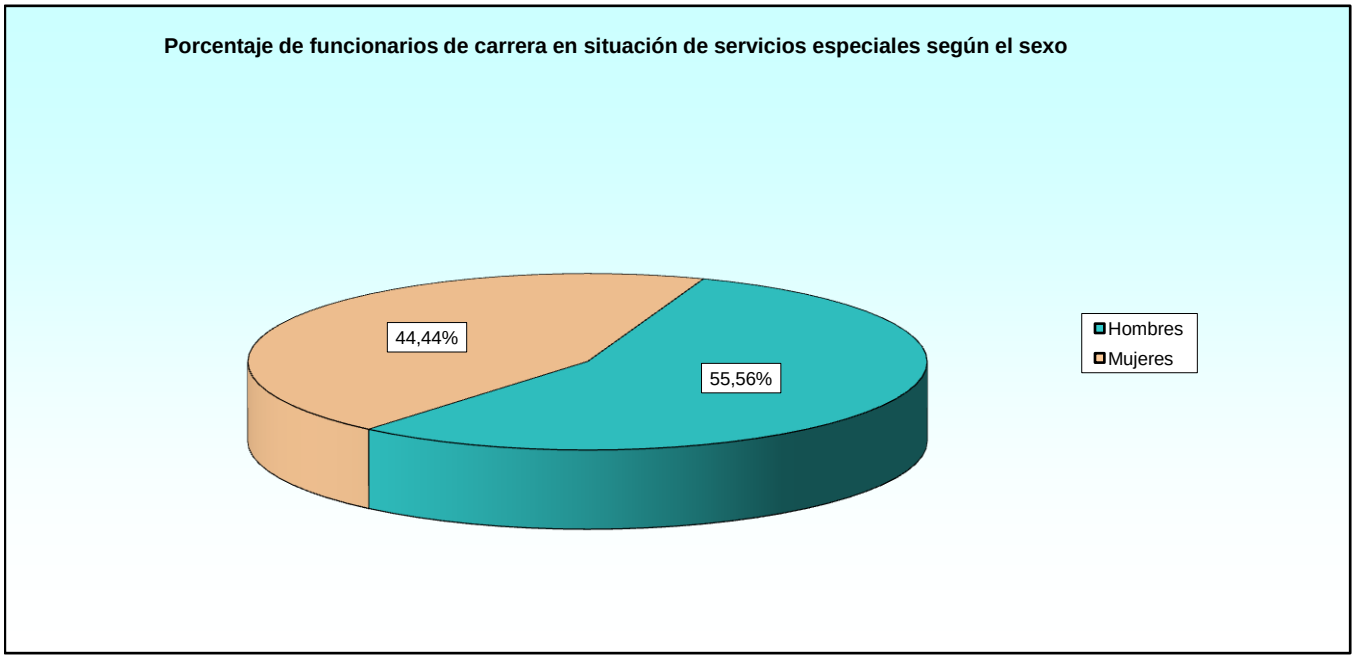

3.1.1. Estudio por el tipo de servicio especial.
3.1.1.3. Número de funcionarios de carrera según la edad.

SERVICIOS ESPECIALES	TOTAL	EDAD								
		De 18 a 23 años	De 24 a 29 años	De 30 a 35 años	De 36 a 41 años	De 42 a 47 años	De 48 a 53 años	De 54 a 59 años	De 60 a 65 años	Mayor de 65 años
TOTAL.....	**27**	**0**	**0**	**0**	**2**	**4**	**14**	**4**	**2**	**1**
Mis. Org. Inter. Gob. (Sup. 6 meses).....	**1**	-	-	-	1	-	-	-	-	-
Func. al serv. Organismos Internac.....	**2**	-	-	-	-	-	2	-	-	-
Trib. Constit. Def. Pueblo o Trib. Ctas.....	**4**	-	-	-	-	-	2	1	-	1
Determinado por norma con rango de Ley.....	**3**	-	-	-	-	2	1	-	-	-
Cargo electo retribuido incompatible.....	**3**	-	-	-	-	1	2	-	-	-
Alto cargo Gob. CCAA, Inst. UE y OI.....	**3**	-	-	-	-	-	1	-	2	-
Asimiliado alto cargo Org. Público.....	**1**	-	-	-	-	-	-	1	-	-
Diputado o Senador Cortes Grales. o As. Legis.....	**1**	-	-	-	-	-	-	1	-	-
Activación como Reser. Voluntario FF.AA.....	**1**	-	-	-	-	-	1	-	-	-
Personal eventual en puestos de confianza, asesor, etc.....	**1**	-	-	-	-	-	1	-	-	-
Prestar servicios Gabinetes, Presidente, Ministro, Secr.Est...	**7**	-	-	-	1	1	4	1	-	-

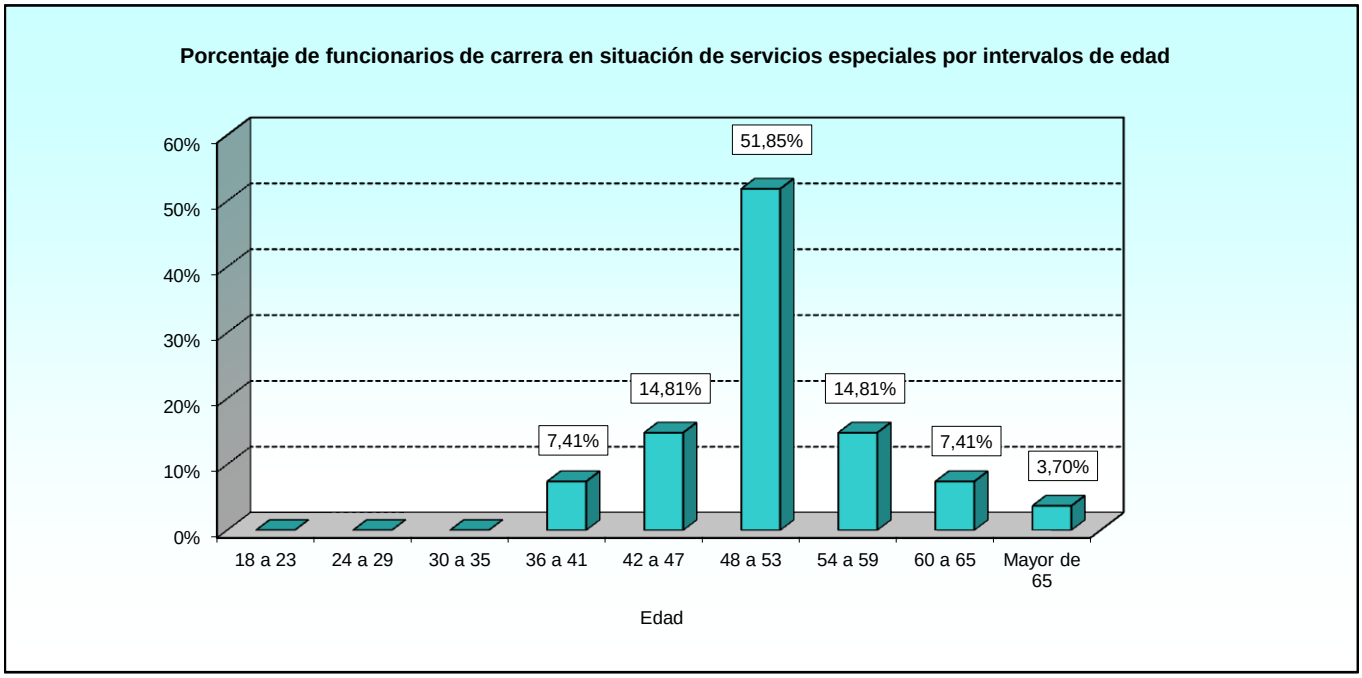

3.1.1. Estudio por el tipo de servicio especial.
3.1.1.4. Número de funcionarios de carrera según la antigüedad.

SERVICIOS ESPECIALES	TOTAL	ANTIGÜEDAD								
		Menos de 3 años	De 3 a 8 años	De 9 a 14 años	De 15 a 20 años	De 21 a 26 años	De 27 a 32 años	De 33 a 38 años	De 39 a 44 años	45 años y más
TOTAL.....	**27**	**1**	**3**	**1**	**1**	**7**	**9**	**5**	**0**	**0**
Mis. Org. Inter. Gob. (Sup. 6 meses).....	**1**	-	1	-	-	-	-	-	-	-
Func. al serv. Organismos Internac.....	**2**	-	-	-	-	1	-	1	-	-
Trib. Constit. Def. Pueblo o Trib. Ctas.....	**4**	-	-	-	-	-	2	2	-	-
Determinado por norma con rango de Ley.....	**3**	-	2	-	1	-	-	-	-	-
Cargo electo retribuido incompatible.....	**3**	1	-	-	-	-	2	-	-	-
Alto cargo Gob. CCAA, Inst. UE y OI.....	**3**	-	-	-	-	-	1	2	-	-
Asimiliado alto cargo Org. Público.....	**1**	-	-	-	-	-	1	-	-	-
Diputado o Senador Cortes Grales. o As. Legis.....	**1**	-	-	-	-	1	-	-	-	-
Activación como Reser. Voluntario FF.AA.....	**1**	-	-	-	-	1	-	-	-	-
Personal eventual en puestos de confianza, asesor, etc.....	**1**	-	-	-	-	1	-	-	-	-
Prestar servicios Gabinetes, Presidente, Ministro, Secr.Est.	**7**	-	-	1	-	3	3	-	-	-

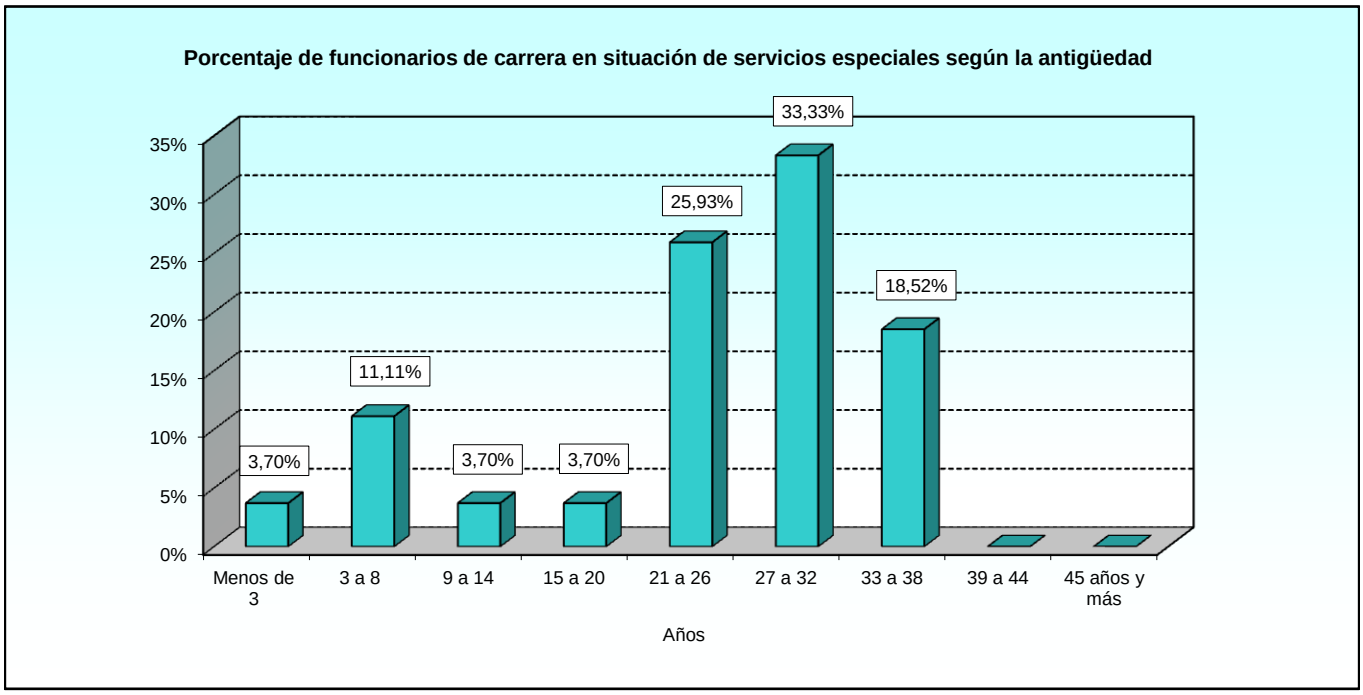

4. EXCEDENCIAS

4. Excedencias (con reserva de puesto).
4.1. Resumen por grupos de clasificación.
4.1.1. Estudio por el tipo de excedencia.
4.1.1.1. Número de funcionarios de carrera según el grupo.

EXCEDENCIAS (Con reserva de puesto)	TOTAL	GRUPOS					
		A1	A2	B	C1	C2	E
TOTAL.....	**11**	**1**	**2**	**0**	**4**	**4**	**0**
Exc. cuidado de hijos (3 años).....	**1**	-	-	-	1	-	-
Exc. cuidado de un hijo (1 y 2 años).....	**5**	1	2	-	1	1	-
Exc. cuidado de familiar (1 y 2 años).....	**5**	-	-	-	2	3	-

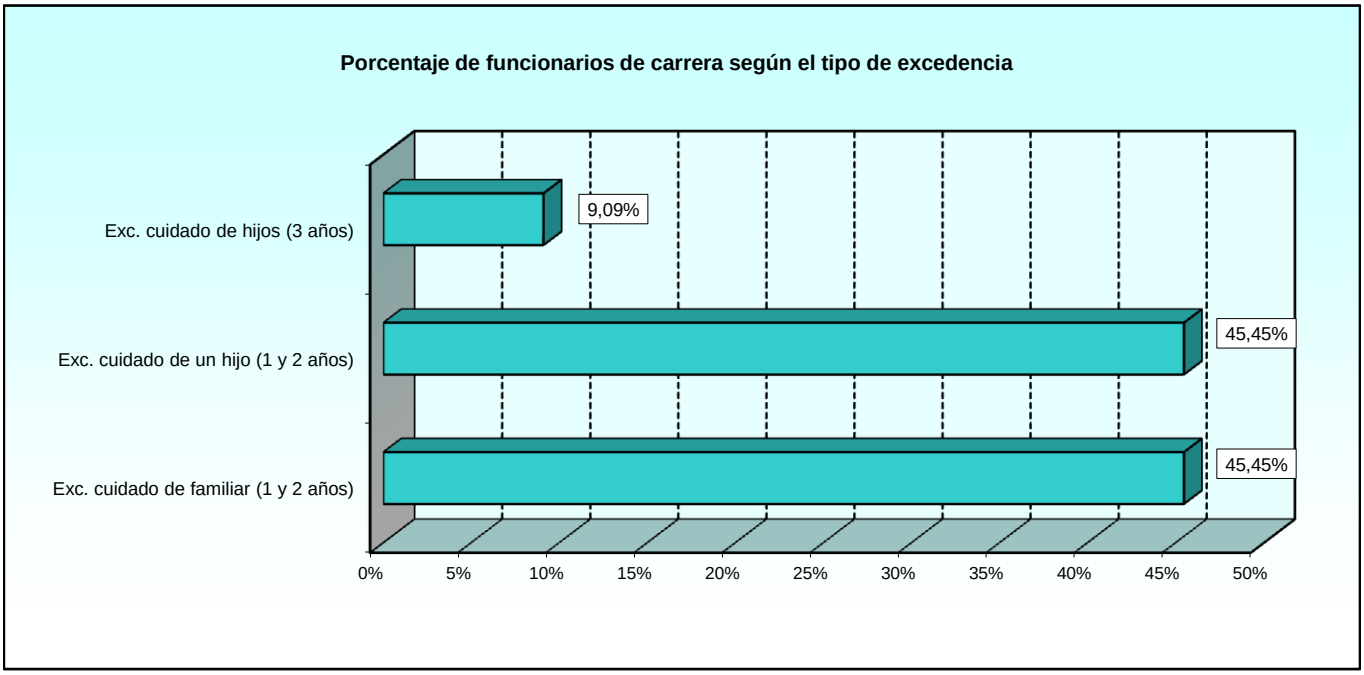

4.1.1. Estudio por el tipo de excedencia.
4.1.1.2. Número de funcionarios de carrera según el sexo.

EXCEDENCIAS (Con reserva de puesto)	TOTAL	SEXO	
		Hombres	Mujeres
TOTAL.....	**11**	**1**	**10**
Exc. cuidado de hijos (3 años).....	**1**	-	1
Exc. cuidado de un hijo (1 y 2 años).....	**5**	1	4
Exc. cuidado de familiar (1 y 2 años).....	**5**	-	5

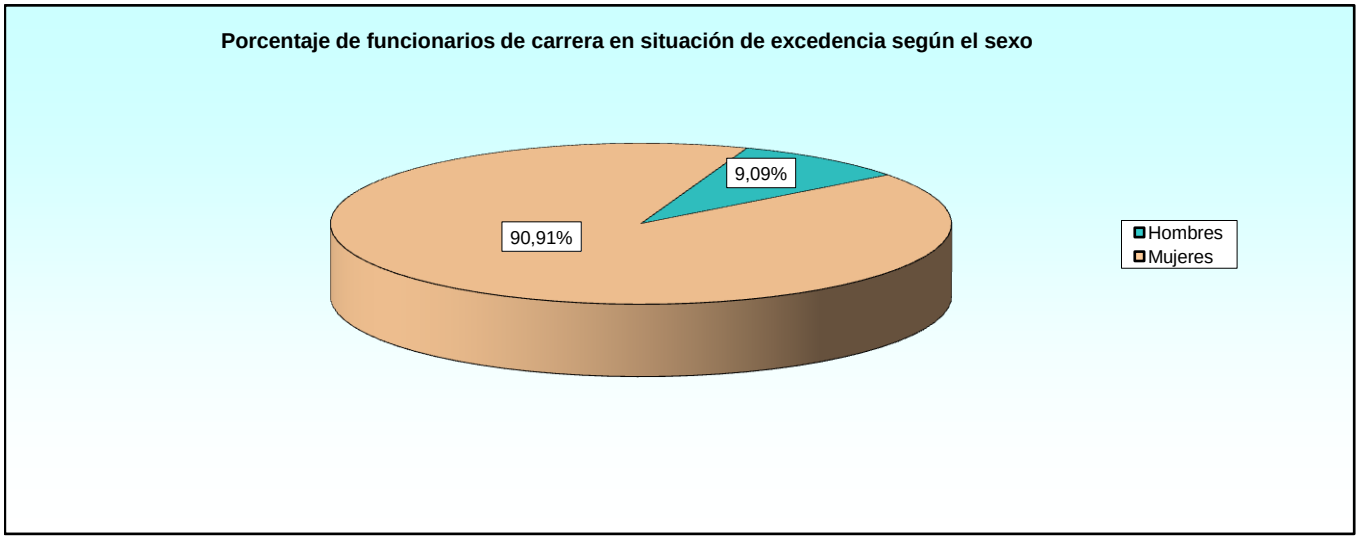

4.1.1. Estudio por el tipo de excedencia.
4.1.1.3. Número de funcionarios de carrera según la edad.

EXCEDENCIAS (Con reserva de puesto)	TOTAL	EDAD								
		De 18 a 23 años	De 24 a 29 años	De 30 a 35 años	De 36 a 41 años	De 42 a 47 años	De 48 a 53 años	De 54 a 59 años	De 60 a 65 años	Mayor de 65 años
TOTAL.....	**11**	**0**	**0**	**2**	**3**	**0**	**4**	**1**	**1**	**0**
Exc. cuidado de hijos (3 años).....	**1**	-	-	-	-	-	1	-	-	-
Exc. cuidado de un hijo (1 y 2 años).....	**5**	-	-	2	3	-	-	-	-	-
Exc. cuidado de familiar (1 y 2 años).....	**5**	-	-	-	-	-	3	1	1	-

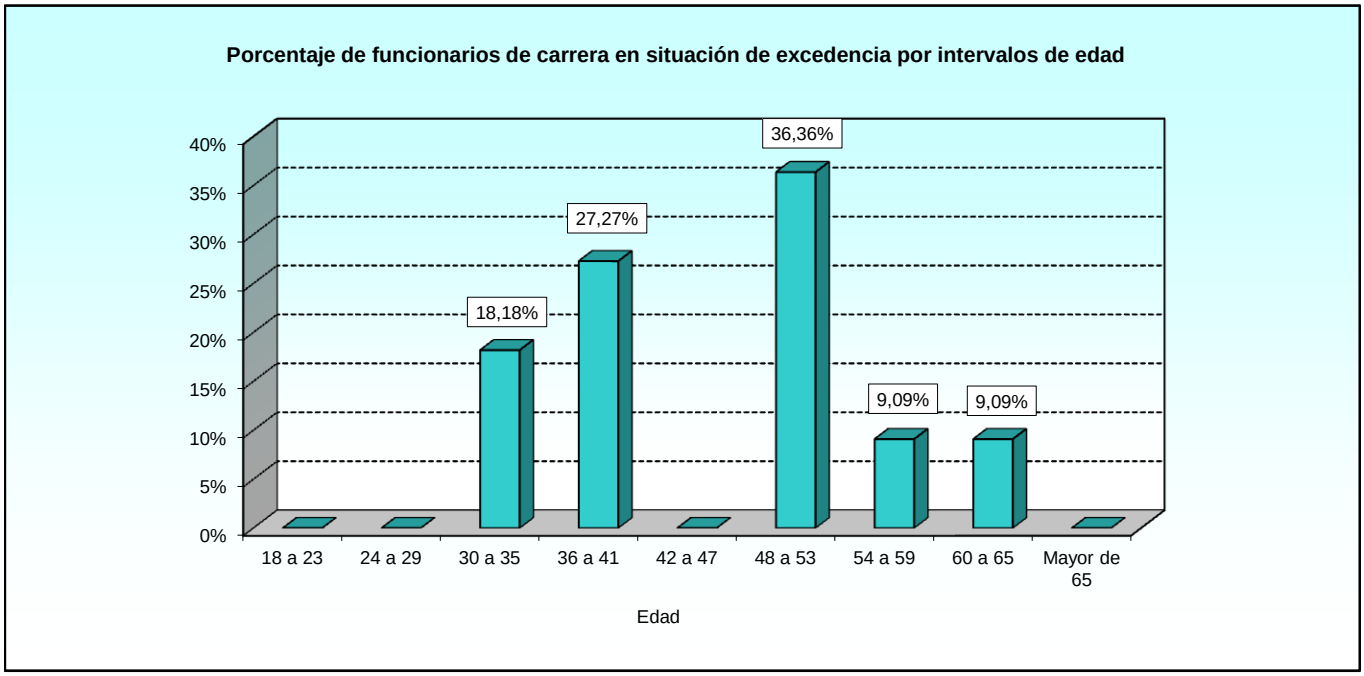

4.1.1. Estudio por el tipo de excedencia.
4.1.1.4. Número de funcionarios de carrera según la antigüedad.

EXCEDENCIAS (Con reserva de puesto)	TOTAL	ANTIGÜEDAD								
		Menos de 3 años	De 3 a 8 años	De 9 a 14 años	De 15 a 20 años	De 21 a 26 años	De 27 a 32 años	De 33 a 38 años	De 39 a 44 años	45 años y más
TOTAL.....	**11**	**0**	**3**	**1**	**2**	**2**	**2**	**0**	**1**	**0**
Exc. cuidado de hijos (3 años).....	**1**	-	-	-	-	1	-	-	-	-
Exc. cuidado de un hijo (1 y 2 años).....	**5**	-	3	-	2	-	-	-	-	-
Exc. cuidado de familiar (1 y 2 años).....	**5**	-	-	1	-	1	2	-	1	-

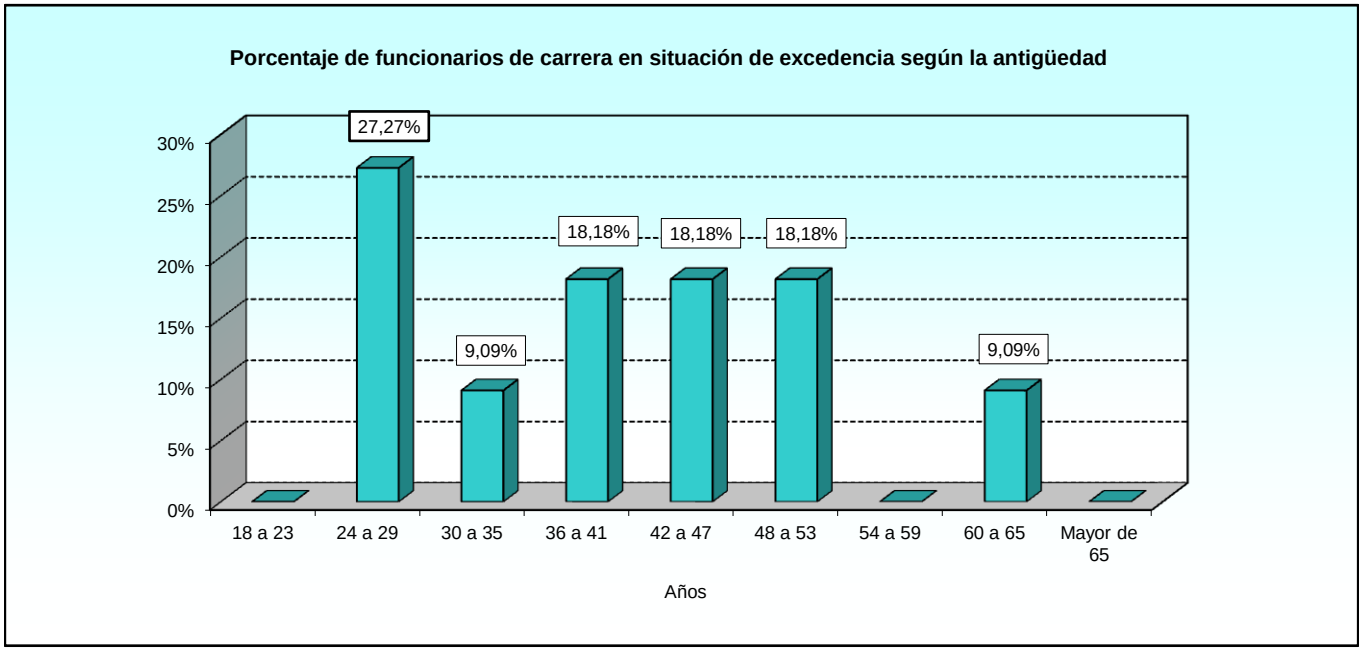

5. ALTOS CARGOS

5. Altos cargos.
5.1. Resumen general.
5.1.1. Estudio por el destino.
5.1.1.1. Número de funcionarios de carrera según el sexo.

DESTINO	TOTAL	SEXO	
		Hombres	Mujeres
TOTAL.....	**10**	**8**	**2**
Unidades dependientes del Ministro.....	**2**	2	-
Secretaría de Estado.....	**3**	2	1
Subsecretaría.....	**4**	3	1
INTA.....	**1**	1	-

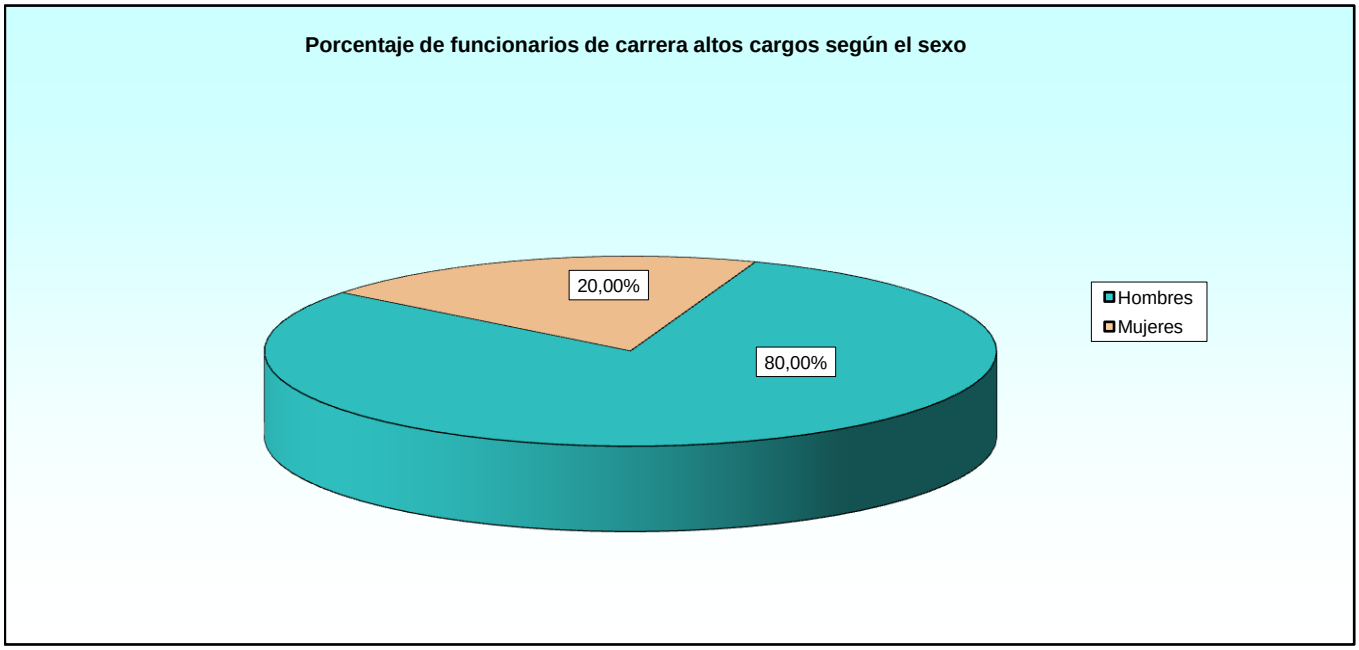

5.1.1. Estudio por el destino.
5.1.1.2. Número de funcionarios de carrera según la edad.

DESTINO	TOTAL	EDAD								
		De 18 a 23 años	De 24 a 29 años	De 30 a 35 años	De 36 a 41 años	De 42 a 47 años	De 48 a 53 años	De 54 a 59 años	De 60 a 65 años	Mayor de 65 años
TOTAL.....	**10**	**0**	**0**	**0**	**1**	**2**	**4**	**1**	**2**	**0**
Unid.dependientes del Ministro.....	**2**	-	-	-	-	2	-	-	-	-
Secretaría de Estado.....	**3**	-	-	-	1	-	1	-	1	-
Subsecretaría.....	**4**	-	-	-	-	-	3	-	1	-
INTA.....	**1**	-	-	-	-	-	-	1	-	-

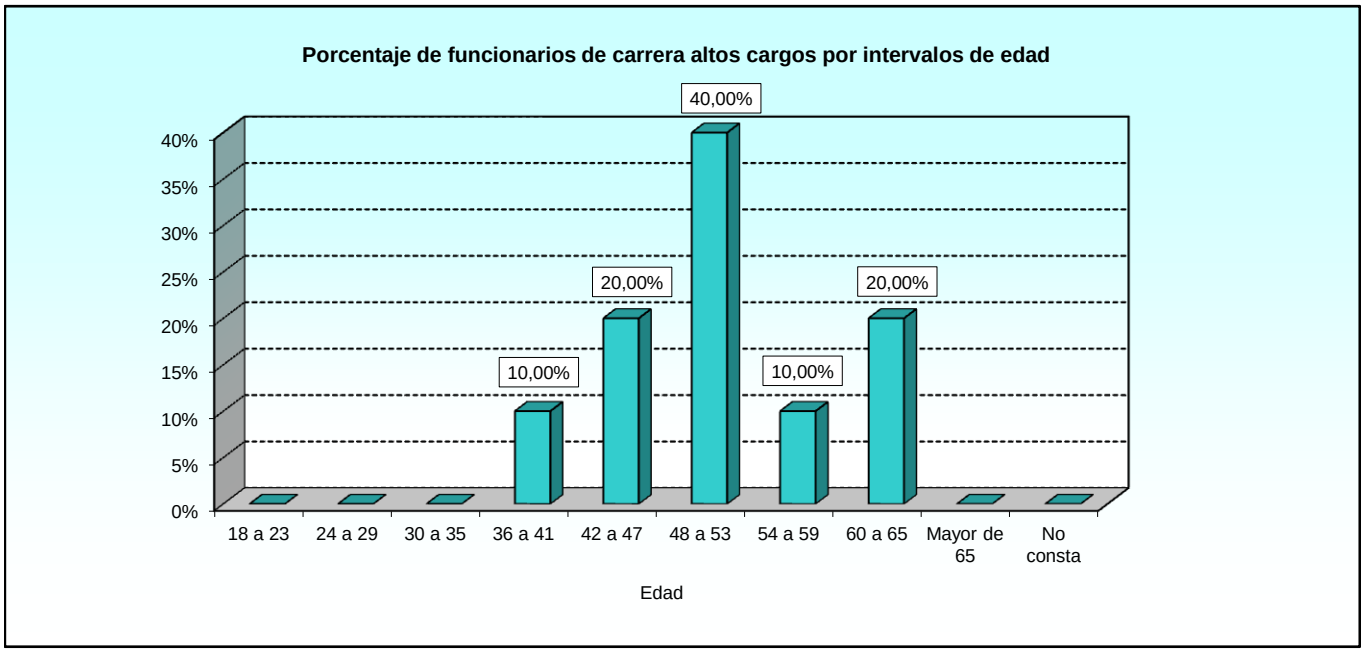

5.1.1. Estudio por el destino.
5.1.1.3. Número de funcionarios de carrera según la antigüedad.

DESTINO	TOTAL	ANTIGÜEDAD								
		Menos de 3 años	De 3 a 8 años	De 9 a 14 años	De 15 a 20 años	De 21 a 26 años	De 27 a 32 años	De 33 a 38 años	De 39 a 44 años	45 años y más
TOTAL.....	**10**	**0**	**0**	**0**	**4**	**4**	**1**	**0**	**1**	**0**
Unidades dependientes del Ministro.....	**2**	-	-	-	2	-	-	-	-	-
Secretaría de Estado.....	**3**	-	-	-	1	1	1	-	-	-
Subsecretaría.....	**4**	-	-	-	1	2	-	-	1	-
INTA.....	**1**	-	-	-	-	1	-	-	-	-

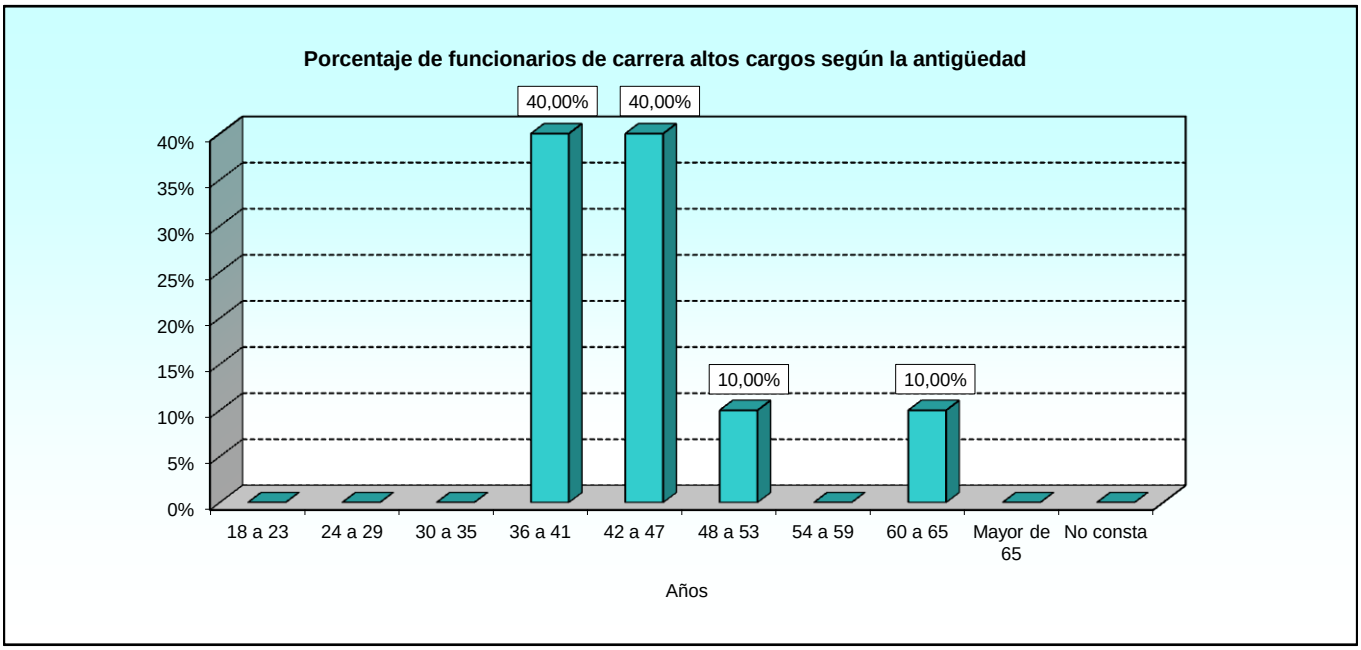

6. BAJAS PRODUCIDAS

6. Bajas producidas.
6.1. Resumen general.
6.1.1. Estudio por el tipo de baja.
6.1.1.1. Número de funcionarios de carrera dados de baja según el grupo de pertenencia.

GRUPO PROFESIONAL	TOTAL	DEFINITIVA	TEMPORAL
TOTAL	**305**	**193**	**112**
Grupo A1	**54**	25	29
Grupo A2	**21**	10	11
Grupo B	**0**	-	-
Grupo C1	**107**	68	39
Grupo C2	**121**	88	33
Grupo E	**2**	2	-

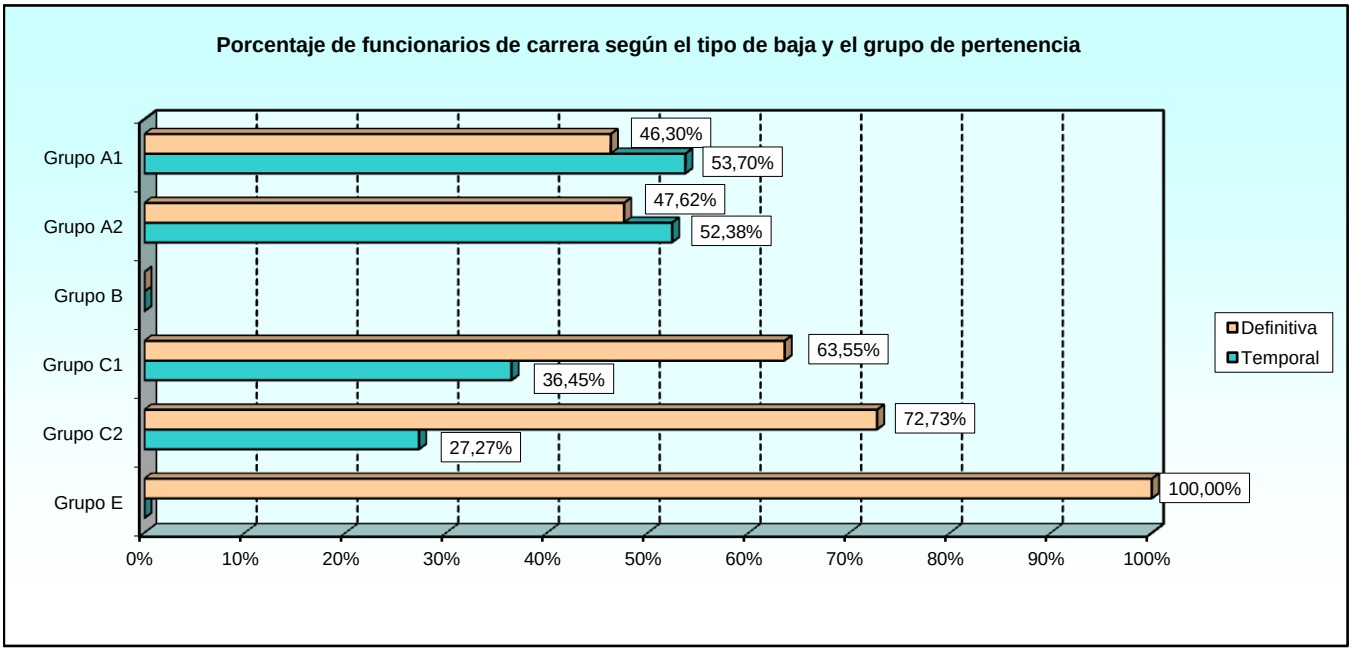

6.1.1. Estudio por el tipo de baja.
6.1.1.2. Número de funcionarios de carrera dados de baja según el sexo.

SEXO	TOTAL	DEFINITIVA	TEMPORAL
TOTAL.....	**305**	**193**	**112**
Hombre.....	**147**	99	48
Mujer.....	**158**	94	64

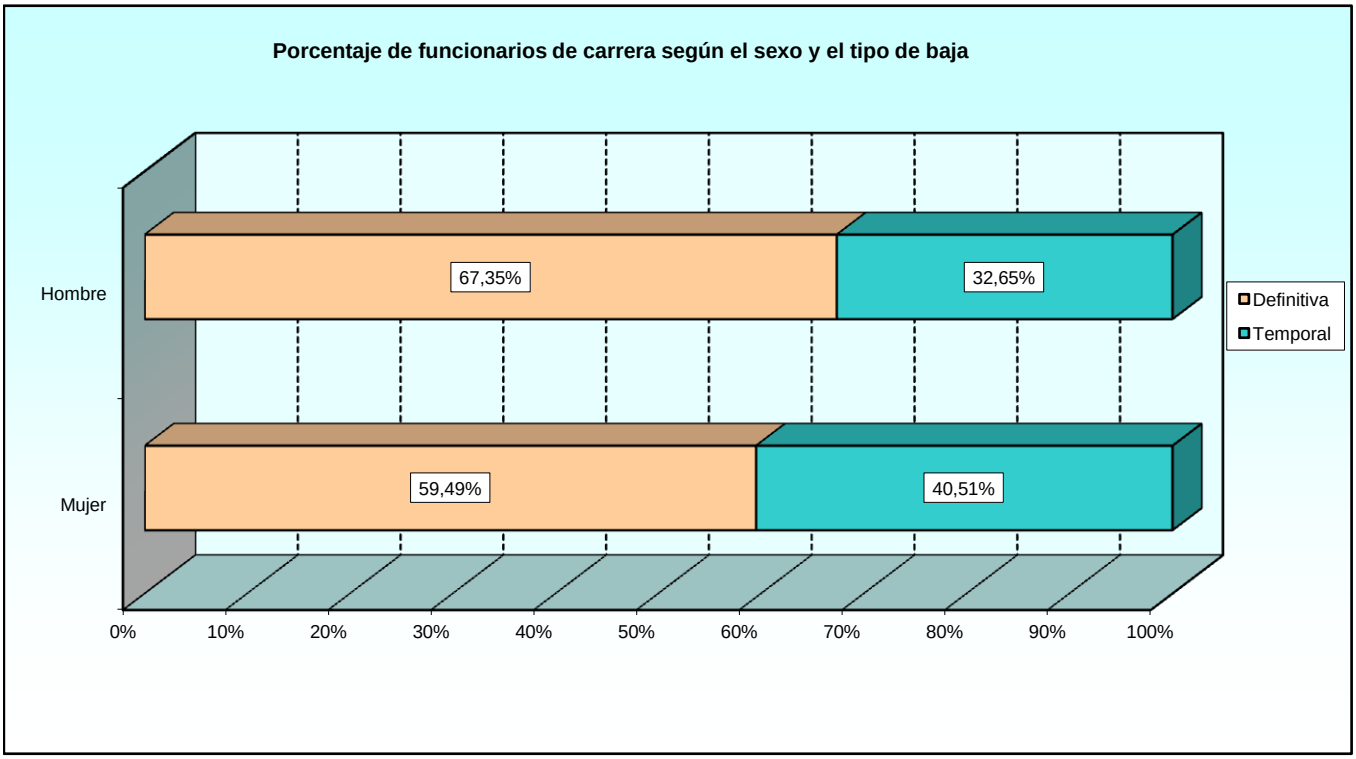

6.1.2. Estudio de las bajas definitivas.

6.1.2.1. Número de funcionarios de carrera dados de baja definitivamente según el grupo de pertenencia.

BAJA DEFINITIVA	TOTAL	GRUPOS					
		A1	A2	B	C1	C2	E
TOTAL.....	**193**	**25**	**10**	**0**	**68**	**88**	**2**
Fallecimiento.....	**5**	-	1	-	-	4	-
Jubilación voluntaria.....	**102**	1	2	-	40	59	-
Jubilación forzosa.....	**51**	6	4	-	16	24	1
Jubilación anticipada causas leg. est.....	**2**	-	-	-	2	-	-
Jub. forzosa por finalizar prol. servicios.....	**13**	3	2	-	6	1	1
Libre dec./cese autóm. del ord. o aut. nomb.....	**18**	15	1	-	2	-	-
Integración otro cuerpo/escala.....	**2**	-	-	-	2	-	-

Porcentaje de funcionarios de carrera dados de baja definitivamente según el tipo de baja

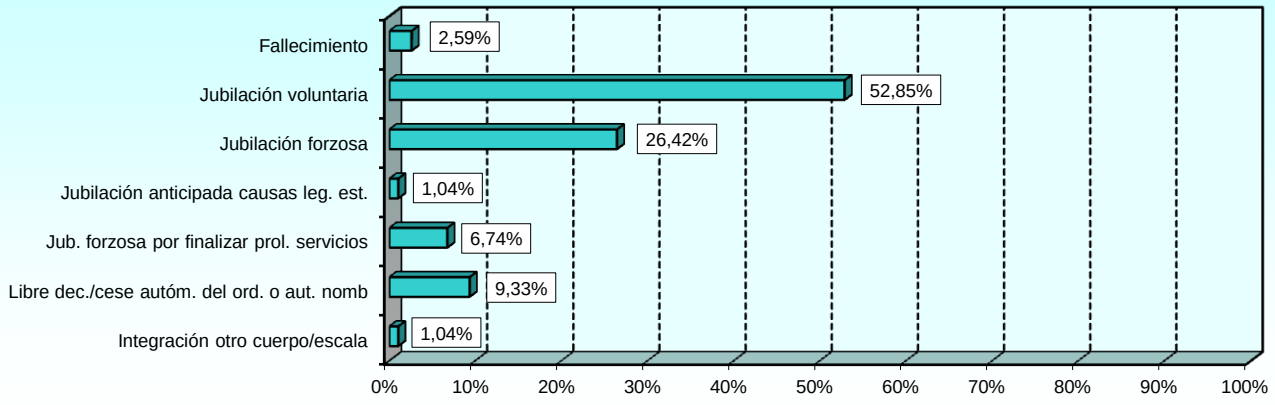

Porcentaje de funcionarios de carrera dados de baja definitivamente según el grupo de pertenencia

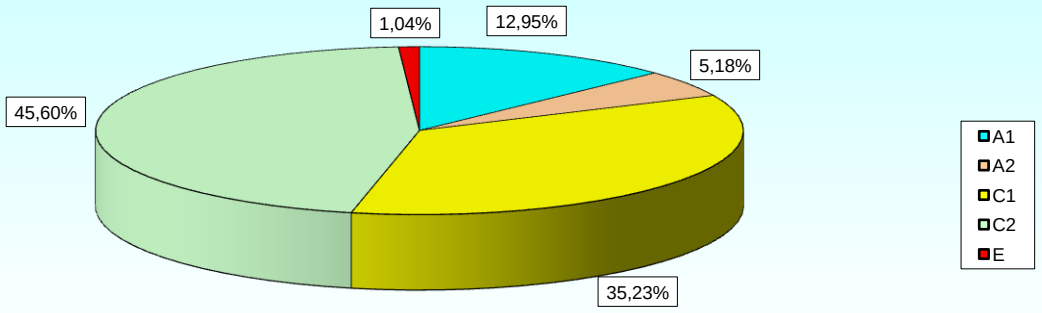

6.1.2. Estudio de las bajas definitivas.
6.1.2.2. Número de funcionarios de carrera dados de baja definitivamente según el sexo.

BAJA DEFINITIVA	TOTAL	HOMBRES	MUJERES
TOTAL.....	**193**	**99**	**94**
Fallecimiento.....	**5**	5	-
Jubilación voluntaria.....	**102**	46	56
Jubilación forzosa.....	**51**	24	27
Jubilación anticipada causas leg. est.....	**2**	-	2
Jub. forzosa por finalizar prol. servicios.....	**13**	10	3
Libre dec./cese autóm. del ord. o aut. Nomb.....	**18**	12	6
Integración otro cuerpo/escala.....	**2**	2	-

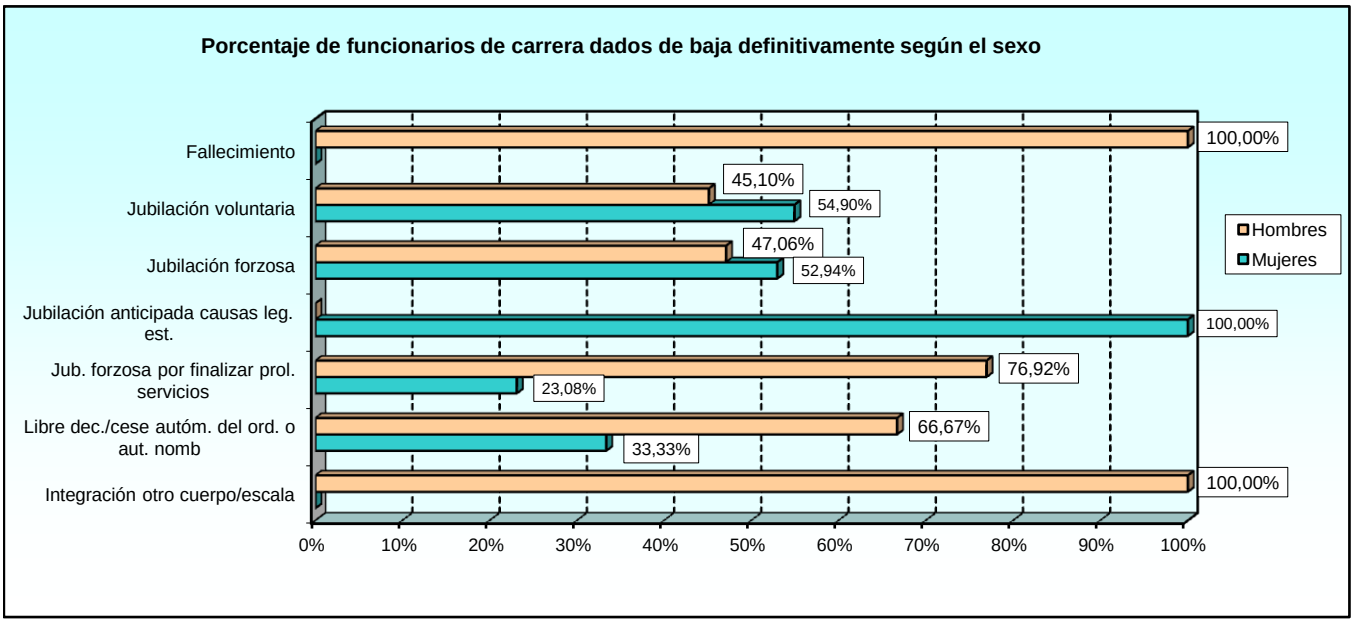

6.1.2. Estudio de las bajas definitivas.
6.1.2.3. Número de funcionarios de carrera dados de baja definitivamente según la edad.

BAJA DEFINITIVA	TOTAL	ANTIGÜEDAD								
		Menos de 3 años	De 3 a 8 años	De 9 a 14 años	De 15 a 20 años	De 21 a 26 años	De 27 a 32 años	De 33 a 38 años	De 39 a 44 años	45 años y más
TOTAL.....	**193**	**0**	**0**	**3**	**7**	**3**	**4**	**2**	**151**	**23**
Fallecimiento.....	**5**	-	-	-	-	1	1	-	3	-
Jubilación voluntaria.....	**102**	-	-	-	-	-	-	-	102	-
Jubilación forzosa.....	**51**	-	-	-	-	-	-	-	42	9
Jubilación anticipada causas leg. est.....	**2**	-	-	-	-	-	-	-	2	-
Jub. forzosa por finalizar prol. servicios.....	**13**	-	-	-	-	-	-	-	-	13
Libre dec./cese autóm. del ord. o aut. Nomb.....	**18**	-	-	3	7	1	2	2	2	1
Integración otro cuerpo/escala.....	**2**	-	-	-	-	1	1	-	-	-

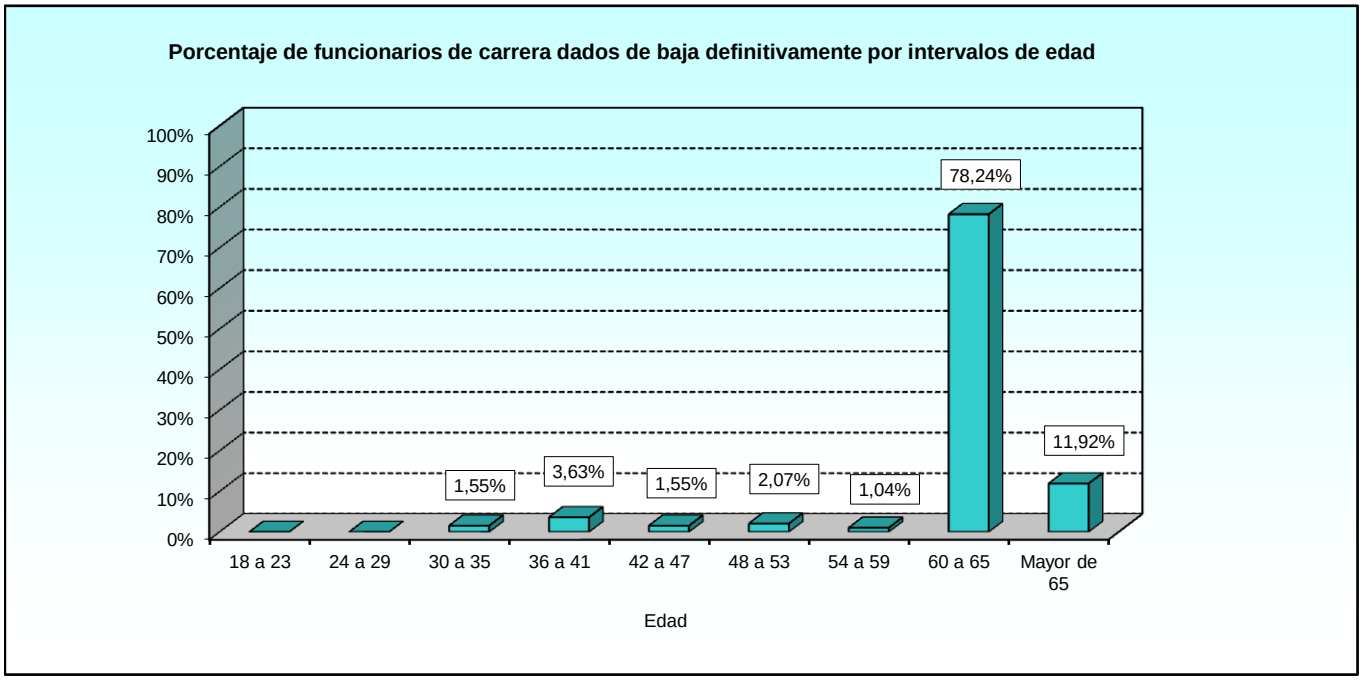

6.1.3. Estudio de las bajas temporales.

6.1.3.1. Número de funcionarios de carrera dados de baja temporalmente según el grupo de pertenencia.

BAJA TEMPORAL	TOTAL	GRUPOS					
		A1	A2	B	C1	C2	E
TOTAL	**112**	**29**	**11**	**0**	**39**	**33**	**0**
Cambio destino otro departamento	**13**	6	4	-	2	1	-
Cambio destino otro departamento. Concurso	**37**	2	6	-	15	14	-
Cambio destino otro departamento. Libre design	**5**	5	-	-	-	-	-
Servicio otra Administración Pública	**2**	1	-	-	1	-	-
Fin prestación serv.pers.fuera ámbito	**2**	-	1	-	-	1	-
Jubilación incapacidad invalidez	**23**	1	-	-	11	11	-
Jubilación incapacidad perm. revisable	**1**	-	-	-	1	-	-
Fin nombram. Causas art.10,3, Ley 7/2007	**8**	8	-	-	-	-	-
Exc. vol. serv. activo otro Cuerpo/Escala Admón P	**5**	-	-	-	1	4	-
Exc. vol. interés particular	**6**	2	-	-	4	-	-
Ex. Vol. Agrupación familiar	**2**	-	-	-	-	2	-
Cese como alto cargo en el MINISDEF	**4**	4	-	-	-	-	-
Cese como personal otro Mº atrib. temporal	**4**	-	-	-	4	-	-

Porcentaje de funcionarios de carrera dados de baja temporalmente según el tipo de baja

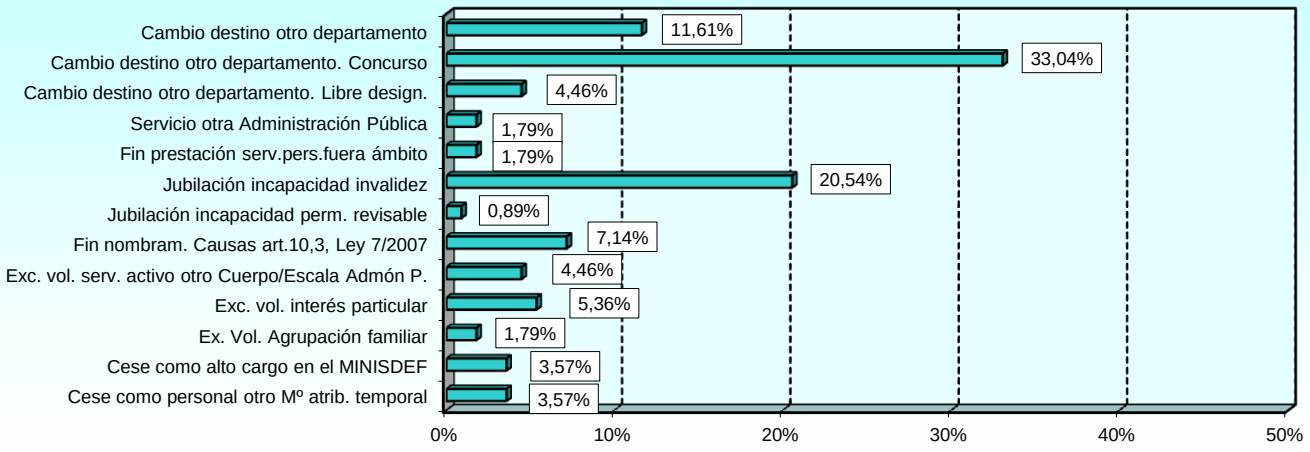

Porcentaje de funcionarios dados de baja temporalmente según el grupo de pertenencia

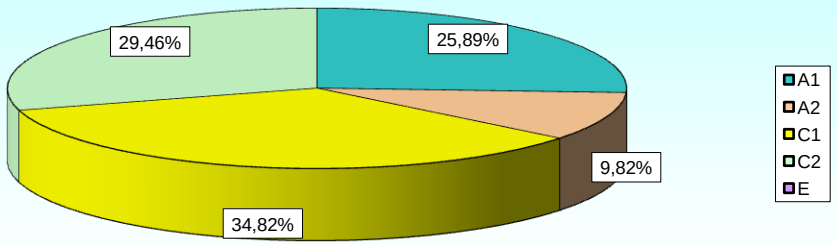

6.1.3. Estudio de las bajas temporales.
6.1.3.2. Número de funcionarios de carrera dados de baja temporalmente según el sexo.

BAJA TEMPORAL	TOTAL	HOMBRES	MUJERES
TOTAL.....	**112**	**48**	**64**
Cambio destino otro departamento.....	**13**	4	9
Cambio destino otro departamento. Concurso.....	**37**	12	25
Cambio destino otro departamento. Libre design.....	**5**	3	2
Servicio otra Administración Pública.....	**2**	1	1
Fin prestación serv.pers.fuera ámbito.....	**2**	2	-
Jubilación incapacidad invalidez.....	**23**	11	12
Jubilación incapacidad perm. revisable.....	**1**	-	1
Fin nombram. Causas art.10,3, Ley 7/2007.....	**8**	3	5
Exc. vol. serv. activo otro Cuerpo/Escala Admón P.....	**5**	-	5
Exc. vol. interés particular.....	**6**	6	-
Ex. Vol. Agrupación familiar.....	**2**	-	2
Cese como alto cargo en el MINISDEF.....	**4**	3	1
Cese como personal otro Mº atrib. temporal.....	**4**	3	1

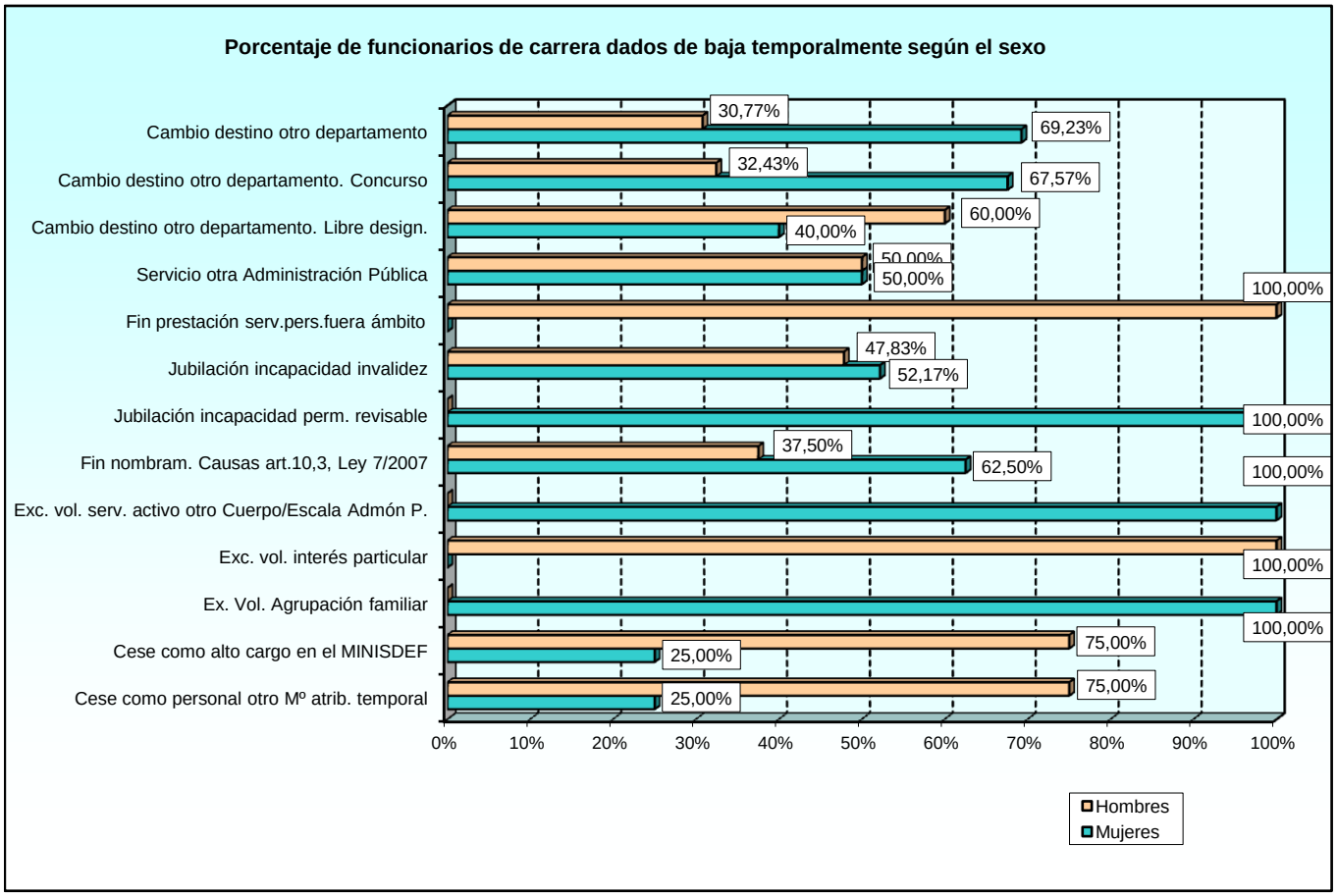

6.1.3. Estudio de las bajas temporales.
6.1.3.3. Número de funcionarios de carrera dados de baja temporalmente según la edad.

BAJA TEMPORAL	TOTAL	EDAD								
		De 18 a 23 años	De 24 a 29 años	De 30 a 35 años	De 36 a 41 años	De 42 a 47 años	De 48 a 53 años	De 54 a 59 años	De 60 a 65 años	Mayor de 65 años
TOTAL.....	**112**	**0**	**1**	**10**	**11**	**17**	**42**	**19**	**11**	**1**
Cambio destino otro departamento.....	**13**	-	1	3	1	5	3	-	-	-
Cambio destino otro departamento. Concurso.....	**37**	-	-	2	3	6	19	5	2	-
Cambio destino otro departamento. Libre design.....	**5**	-	-	3	-	-	-	1	1	-
Servicio otra Administración Pública.....	**2**	-	-	-	-	-	2	-	-	-
Fin prestación serv. pers. fuera ámbito.....	**2**	-	-	-	1	-	-	-	-	1
Jubilación incapacidad invalidez.....	**23**	-	-	-	-	2	4	11	6	-
Jubilación incapacidad perm. revisable.....	**1**	-	-	-	-	-	1	-	-	-
Exc. vol. serv. en Organi./Ent. Sector Público.....	**8**	-	-	1	2	1	4	-	-	-
Exc. vol. serv. activo otro Cuerpo/Esc. Admón P.....	**5**	-	-	1	-	2	2	-	-	-
Exc. vol. interés particular.....	**6**	-	-	-	2	-	3	-	1	-
Ex. Vol. Agrupación familiar.....	**2**	-	-	-	-	-	-	2	-	-
Cese como alto cargo en el MINISDEF.....	**4**	-	-	-	2	1	-	-	1	-
Cese como personal otro Mº atrib. temporal.....	**4**	-	-	-	-	-	4	-	-	-

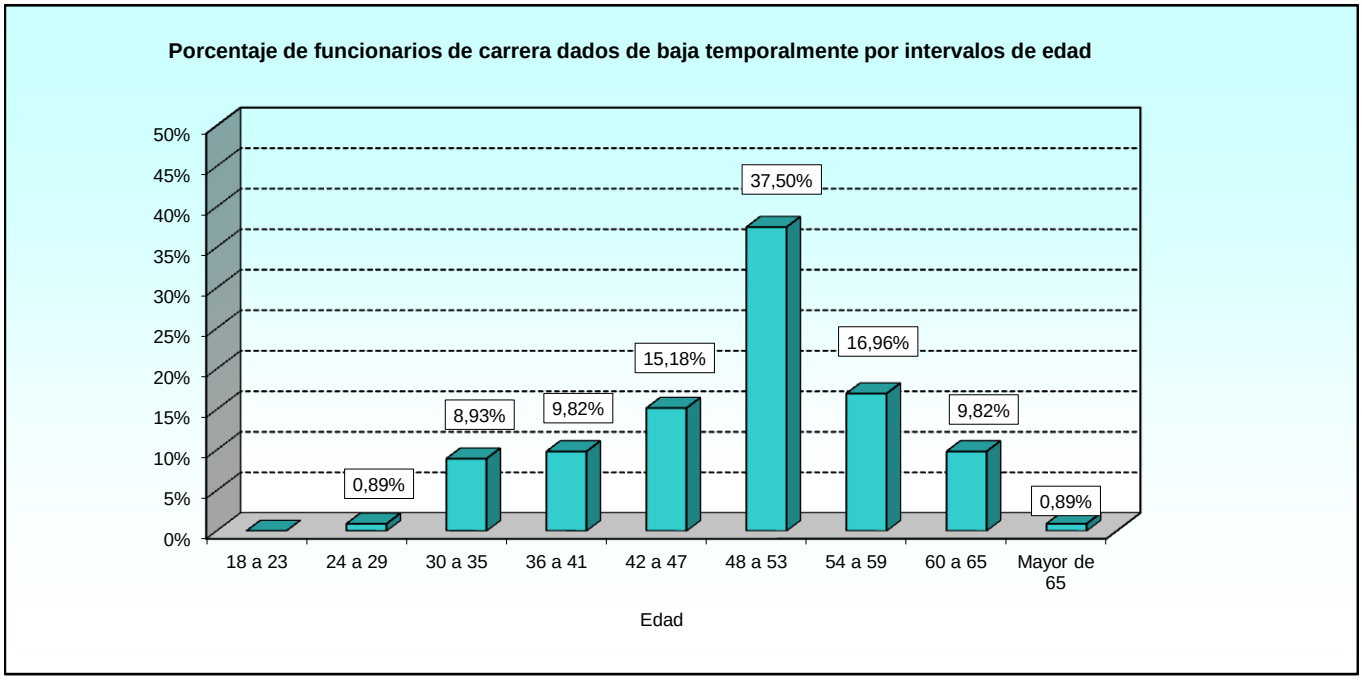

ÍNDICE DE TABLAS ESTADÍSTICAS

1.- SITUACIONES ADMINISTRATIVAS

Pág.

1.1.- Resumen general

1.1.1.- Estudio por el tipo de situación

1.1.1.1.- Número de funcionarios de carrera según el grupo de pertenencia..... 1-3
1.1.1.2.- Número de funcionarios de carrera según el sexo..... 1-4

2.- SERVICIO ACTIVO

2.1.- Grupos de clasificación

2.1.1.- Resumen general

2.1.1.1.- Número de funcionarios de carrera según el nivel de complemento de destino..... 2-3
2.1.1.2.- Número de funcionarios de carrera según el destino..... 2-4
2.1.1.3.- Número de funcionarios de carrera según la forma de ocupación del puesto de trabajo..... 2-5
2.1.1.4.- Número de funcionarios de carrera según la Comunidad Autónoma..... 2-6
2.1.1.5.- Número de funcionarios de carrera según la provincia..... 2-7

2.1.2.- Estudio por la edad

2.1.2.1.- Número de funcionarios de carrera según el grupo de pertenencia..... 2-8
2.1.2.2.- Número de funcionarios de carrera según el nivel de complemento de destino..... 2-8
2.1.2.3.- Número de funcionarios de carrera según el destino..... 2-9
2.1.2.4.- Número de funcionarios de carrera según la forma de ocupación del puesto de trabajo..... 2-9
2.1.2.5.- Número de funcionarios de carrera según la Comunidad Autónoma..... 2-10
2.1.2.6.- Número de funcionarios de carrera según la provincia..... 2-11

2.1.3.- Estudio por el sexo

2.1.3.1.- Número de funcionarios de carrera según el grupo de pertenencia..... 2-12
2.1.3.2.- Número de funcionarios de carrera según el nivel de complemento de destino..... 2-12
2.1.3.3.- Número de funcionarios de carrera según el destino..... 2-13
2.1.3.4.- Número de funcionarios de carrera según la forma de ocupación del puesto de trabajo..... 2-13
2.1.3.5.- Número de funcionarios de carrera según la Comunidad Autónoma..... 2-14
2.1.3.6.- Número de funcionarios de carrera según la provincia..... 2-15

2.1.4.- Estudio por la antigüedad

2.1.4.1.- Número de funcionarios de carrera según el grupo de pertenencia..... 2-16
2.1.4.2.- Número de funcionarios de carrera según el nivel de complemento de destino..... 2-16
2.1.4.3.- Número de funcionarios de carrera según el destino..... 2-17
2.1.4.4.- Número de funcionarios de carrera según la forma de ocupación del puesto de trabajo..... 2-17
2.1.4.5.- Número de funcionarios de carrera según la Comunidad Autónoma..... 2-18
2.1.4.6.- Número de funcionarios de carrera según la provincia..... 2-19

2.1.5.- Estudio por el nivel del complemento de destino

2.1.5.1.- Número de funcionarios de carrera según el destino..... 2-20
2.1.5.2.- Número de funcionarios de carrera según la forma de ocupación del puesto de trabajo..... 2-21
2.1.5.3.- Número de funcionarios de carrera según la Comunidad Autónoma..... 2-22
2.1.5.4.- Número de funcionarios de carrera según la provincia..... 2-23

2.2.- Grupo A1

2.2.1.- Estudio por el nivel del complemento de destino

2.2.1.1.- Número de funcionarios de carrera según la edad..... 2-25
2.2.1.2.- Número de funcionarios de carrera según el sexo..... 2-26
2.2.1.3.- Número de funcionarios de carrera según el destino..... 2-27
2.2.1.4.- Número de funcionarios de carrera según la antigüedad..... 2-28

2.3.- Grupo A2

2.3.1.- Estudio por el nivel del complemento de destino

2.3.1.1.- Número de funcionarios de carrera según la edad..... 2-29
2.3.1.2.- Número de funcionarios de carrera según el sexo..... 2-30
2.3.1.3.- Número de funcionarios de carrera según el destino..... 2-31
2.3.1.4.- Número de funcionarios de carrera según la antigüedad..... 2-32

2.4.- Grupo C1 **Pág.**
2.4.1.- Estudio por el nivel del complemento de destino
2.4.1.1.- Número de funcionarios de carrera según la edad..... 2-33
2.4.1.2.- Número de funcionarios de carrera según el sexo..... 2-34
2.4.1.3.- Número de funcionarios de carrera según el destino..... 2-35
2.4.1.4.- Número de funcionarios de carrera según la antigüedad..... 2-36

2.5.- Grupo C2
2.5.1.- Estudio por el nivel del complemento de destino
2.5.1.1.- Número de funcionarios de carrera según la edad..... 2-37
2.5.1.2.- Número de funcionarios de carrera según el sexo..... 2-38
2.5.1.3.- Número de funcionarios de carrera según el destino..... 2-39
2.5.1.4.- Número de funcionarios de carrera según la antigüedad..... 2-40

2.6.- Grupo E
2.6.1.- Estudio por el nivel del complemento de destino
2.6.1.1.- Número de funcionarios de carrera según la edad..... 2-41
2.6.1.2.- Número de funcionarios de carrera según el sexo..... 2-42
2.6.1.3.- Número de funcionarios de carrera según el destino..... 2-43
2.6.1.4.- Número de funcionarios de carrera según la antigüedad..... 2-44

3.- SERVICIOS ESPECIALES

3.1.- Resumen por grupos de clasificación
3.1.1.- Estudio por el tipo de servicio especial
3.1.1.1.- Número de funcionarios de carrera según el grupo..... 3-3
3.1.1.2.- Número de funcionarios de carrera según el sexo..... 3-4
3.1.1.3.- Número de funcionarios de carrera según la edad..... 3-5
3.1.1.4.- Número de funcionarios de carrera según la antigüedad..... 3-6

4.- EXCEDENCIAS

4.1.- Resumen por grupos de clasificación **Pág.**
4.1.1.- Estudio por el tipo de excedencia
4.1.1.1.- Número de funcionarios de carrera según el grupo..... 4-3
4.1.1.2.- Número de funcionarios de carrera según el sexo..... 4-4
4.1.1.3.- Número de funcionarios de carrera según la edad..... 4-5
4.1.1.4.- Número de funcionarios de carrera según la antigüedad..... 4-6

5.- ALTOS CARGOS

5.1.- Resumen general
5.1.1.- Estudio por el destino
5.1.1.1.- Número de funcionarios de carrera según el sexo..... 5-3
5.1.1.2.- Número de funcionarios de carrera según la edad..... 5-4
5.1.1.3.- Número de funcionarios de carrera según la antigüedad..... 5-5

6.- BAJAS PRODUCIDAS

6.1.- Resumen general **Pág.**

6.1.1.- Estudio por el tipo de baja

6.1.1.1.- Número de funcionarios de carrera dados de baja según el grupo de pertenencia..... 6-3

6.1.1.2.- Número de funcionarios de carrera dados de baja según el sexo..... 6-4

6.1.2.- Estudio de las bajas definitivas

6.1.2.1.- Número de funcionarios de carrera dados de baja definitivamente según el grupo de pertenencia..... 6-5

6.1.2.2.- Número de funcionarios de carrera dados de baja definitivamente según el sexo..... 6-6

6.1.2.3.- Número de funcionarios de carrera dados de baja definitivamente según la edad..... 6-7

6.1.3.- Estudio de las bajas temporales

6.1.3.1.- Número de funcionarios de carrera dados de baja temporalmente según el grupo de pertenencia..... 6-8

6.1.3.2.- Número de funcionarios de carrera dados de baja temporalmente según el sexo..... 6-9

6.1.3.3.- Número de funcionarios de carrera dados de baja temporalmente según la edad..... 6-10

ÍNDICE DE GRÁFICOS

1.- SITUACIONES ADMINISTRATIVAS

Pág.

Porcentaje de funcionarios de carrera:
Según el tipo de situación..... 1-3
Según el sexo..... 1-4
Por el sexo y el tipo de situación..... 1-4

2.- SERVICIO ACTIVO

Porcentaje de funcionarios de carrera en situación de servicio activo:
Según el nivel de complemento de destino..... 2-3
Por grupos de clasificación..... 2-5
Por Comunidades Autónomas..... 2-6
Por intervalos de edad..... 2-10
Según el sexo..... 2-14
Según la antigüedad..... 2-18

Porcentaje de funcionarios de carrera en situación de servicio activo del grupo A1:
Según el nivel de complemento de destino..... 2-25
Según el sexo..... 2-26
Según el destino..... 2-27
Según la antigüedad..... 2-28

Porcentaje de funcionarios de carrera en situación de servicio activo del grupo A2:
Según el nivel de complemento de destino..... 2-29
Según el sexo..... 2-30
Según el destino..... 2-31
Según la antigüedad..... 2-32

Porcentaje de funcionarios de carrera en situación de servicio activo del grupo C1:
Según el nivel de complemento de destino..... 2-33
Según el sexo..... 2-34
Según el destino..... 2-35
Según la antigüedad..... 2-36

Porcentaje de funcionarios de carrera en situación de servicio activo del grupo C2:
Según el nivel de complemento de destino..... 2-37
Según el sexo..... 2-38
Según el destino..... 2-39
Según la antigüedad..... 2-40

Porcentaje de funcionarios de carrera en situación de servicio activo del grupo E:
Según el nivel de complemento de destino..... 2-41
Según el sexo..... 2-42
Según el destino..... 2-43
Según la antigüedad..... 2-44

3.- SERVICIOS ESPECIALES

Pág.

Porcentaje de funcionarios de carrera en situación de servicios especiales: 3-3
Según el sexo..... 3-4
Por intervalos de edad..... 3-5
Según la antigüedad..... 3-6

4.- EXCEDENCIAS

Porcentaje de funcionarios de carrera:
Según el tipo de excedencia..... 4-3
Según el sexo..... 4-4
Por intervalos de edad..... 4-5
Según la antigüedad..... 4-6

5.- ALTOS CARGOS

Porcentaje de funcionarios de carrera:
Según el sexo..... 5-3
Por intervalos de edad..... 5-4
Según la antigüedad..... 5-5

6.- BAJAS PRODUCIDAS

Porcentaje de funcionarios de carrera:
Según el tipo de baja y el grupo de pertenencia..... 6-3
Según el sexo y el tipo de baja..... 6-4
Dados de baja definitivamente el tipo de baja..... 6-5
Dados de baja definitivamente según el grupo de pertenencia..... 6-5
Dados de baja definitivamente según el sexo..... 6-6
Dados de baja definitivamente por intervalos de edad..... 6-7
Dados de baja temporalmente según el tipo de baja..... 6-8
Dados de baja temporalmente según el grupo de pertenencia..... 6-8
Dados de baja temporalmente según el sexo..... 6-9
Dados de baja temporalmente por intervalos de edad..... 6-10

PUBLICACIONES DE DEFENSA

Colección PLANESTADEF

GOBIERNO DE ESPAÑA

MINISTERIO DE DEFENSA

SECRETARÍA GENERAL TÉCNICA

SUBDIRECCIÓN GENERAL DE PUBLICACIONES Y PATRIMONIO CULTURAL