MINISTERIO DE DEFENSA

Secretaría General Técnica

Unidad de Estadística del Órgano Central

ESTADÍSTICA DE PERSONAL CIVIL FUNCIONARIO AL SERVICIO DE LA ADMINISTRACION MILITAR

Año 2020

CATÁLOGO GENERAL DE PUBLICACIONES OFICIALES
https://cpage.mpr.gob.es/

Edita:

MINISTERIO DE DEFENSA
SUBSECRETARÍA DE DEFENSA
SECRETARÍA GENERAL TÉCNICA

© Autor y editor, 2021
NIPO: 083-15-074-X (edición en línea)
Fecha de edición: Febrero de 2021

https://publicaciones.defensa.gob.es

MINISTERIO DE DEFENSA

SECRETARÍA GENERAL TÉCNICA

ESTADÍSTICA DE PERSONAL CIVIL FUNCIONARIO AL SERVICIO DE LA ADMINISTRACION MILITAR

AÑO 2020

PLANESTADEF 2021 – 2024
Programa anual 2021

Febrero, 2021

MINISTERIO DE DEFENSA

SECRETARÍA GENERAL TÉCNICA

VICESECRETARÍA GENERAL TÉCNICA
UNIDAD DE ESTADÍSTICA DEL ÓRGANO CENTRAL

PLAN ESTADÍSTICO DE LA DEFENSA

ESTADÍSTICA DE PERSONAL CIVIL FUNCIONARIO AL SERVICIO DE LA ADMINISTRACIÓN MILITAR

AÑO 2020

PLANESTADEF 2021 – 2024
Programa anual 2021

Febrero, 2021

PRESENTACIÓN

Esta publicación tiene como objetivo mostrar aspectos significativos del personal civil funcionario al servicio de la Administración Militar, a través de la información que se encuentra en la base de datos de personal (SIPERDEF) del Ministerio de Defensa.

Hay que tener en cuenta que al igual que cualquier otro registro administrativo, tiene limitaciones, derivadas fundamentalmente de ocasionales retrasos en la anotación de la información y porque la calidad de los datos publicados se apoya, tanto en los procesos de depuración y corrección a que han sido sometidos, como en la exactitud con que fueron facilitados por los organismos depositarios de la información.

Esta publicación es susceptible de próximas modificaciones que puedan redundar en una mejora de la información presentada.

La Secretaría General Técnica agradece de nuevo la colaboración de los organismos que han facilitado los datos que ahora se presentan, y queda abierta a todo tipo de sugerencias que contribuyan a mejorar y completar esta estadística.

Madrid, Febrero de 2021

ÍNDICE GENERAL

Página

Presentación ..... **I**
Índice general ..... **III**
Introducción ..... **V**
Metodología ..... **VII**

Tablas estadísticas

1. SITUACIONES ADMINISTRATIVAS
1.1. Resumen general 1-3

2. SERVICIO ACTIVO
2.1. Grupos de clasificación 2-3
2.2. Grupo A1 2-31
2.3. Grupo A2 2-35
2.4. Grupo C1 2-39
2.5. Grupo C2 2-43
2.6. Grupo E 2-47

3. SERVICIOS ESPECIALES
3.1. Resumen por grupos de clasificación 3-3

4. EXCEDENCIAS
4.1. Resumen por grupos de clasificación 4-3

5. ALTOS CARGOS
5.1. Resumen general 5-3

6. BAJAS PRODUCIDAS DURANTE EL AÑO
6.1. Resumen general 6-3

Índice de tablas estadísticas

Índice de gráficos

INTRODUCCIÓN

Esta publicación contiene información sobre el personal civil, funcionario de carrera, que presta sus servicios en el ámbito del Ministerio de Defensa y están en alta administrativa.

Está dividida en varios capítulos:

Un primer capítulo, “Situaciones administrativas”, donde se recogen unas tablas generales del número de funcionarios que hay en las diferentes situaciones administrativas, distribuidos según el grupo al que pertenecen y el sexo de los mismos.

Un segundo capítulo, “Servicio activo”, dedicado a analizar ciertas características, pero sólo del personal que se encuentra en esta situación.

Un tercer capítulo “Servicios especiales” en el que se recogen aquellas características de los funcionarios que se encuentran en estas situaciones.

El cuarto capítulo “Excedencias”, recoge sólo aquellas excedencias en las que se reserva el puesto de trabajo, pues el resto de las excedencias aparecen en la base de datos como bajas.

El quinto capítulo está dedicado a los “Altos cargos”.

El último capítulo recoge las bajas producidas durante el año.

La información que aparece en esta publicación se obtiene de la base de datos del registro de personal del Ministerio de Defensa (SIPERDEF) a fecha 31-12-2020.

METODOLOGÍA

Los datos que se recogen en esta publicación se refieren al personal civil funcionario de carrera al servicio del Ministerio de Defensa.

Esta publicación sólo recoge al personal funcionario de carrera que a fecha 31-12-2020 se halla en alguna de las situaciones administrativas que se describen a continuación y figuran como dados de alta en la base de datos de personal.

DEFINICIÓN DE MATERIAS

En lo que se refiere al personal inscrito en la base de datos del registro de personal (SIPERDEF) hay que considerar la siguiente terminología:

- **Funcionarios de carrera:** son los que, en virtud de nombramiento legal, están vinculados a una Administración Pública por una relación estatuaria regulada por el Derecho administrativo para el desempeño de servicios profesionales retribuidos de carácter permanente.

Situaciones Administrativas:

De acuerdo con el Real Decreto Legislativo 5/2015, de 30 de octubre, por el que se aprueba el texto refundido de la Ley del Estatuto Básico del Empleado Público, los funcionarios de carrera se hallarán en alguna de las siguientes situaciones:

a) Servicio activo.
b) Servicios especiales.
c) Servicio en otras Administraciones Públicas.
d) Excedencia.
e) Suspensión de funciones.

Servicio activo:

Se hallarán en situación de servicio activo quienes, presten servicios en su condición de funcionarios públicos cualquiera que sea la Administración u Organismo Público o entidad en el que se encuentren destinados y no les corresponda quedar en otra situación.

Servicios especiales:

Los funcionarios de carrera serán declarados en situación de servicios especiales:
a) Cuando sean designados miembros del Gobierno o de los órganos de gobierno de las Comunidades Autónomas y Ciudades de Ceuta y Melilla, miembros de las Instituciones de la Unión Europea o de las Organizaciones Internacionales, o sean nombrados altos cargos de las citadas Administraciones Públicas o Instituciones.
b) Cuando sean autorizados para realizar una misión por período determinado superior a seis meses en Organismos Internacionales, Gobiernos o Entidades Públicas extranjeras o en programas de cooperación internacional.

c) Cuando sean nombrados para desempeñar puestos o cargos en Organismos Públicos o entidades, dependientes o vinculados a las Administraciones Públicas que, de conformidad con lo que establezca la respectiva Administración Pública, estén asimilados en su rango administrativo a altos cargos.
d) Cuando sean adscritos a los servicios del Tribunal Constitucional o del Defensor del Pueblo o destinados al Tribunal de Cuentas en los términos previstos en el artículo 93.3 de la ley 7/1988, de 5 de abril.
e) Cuando accedan a la condición de Diputado o Senador de las Cortes Generales, miembros de las Asambleas Legislativas de las Comunidades Autónomas si perciben retribuciones periódicas por la realización de la función.
f) Cuando se desempeñen cargos electivos retribuidos y de dedicación exclusiva en las Asambleas de las Ciudades de Ceuta y Melilla y en las Entidades Locales, cuando se desempeñen responsabilidades de órganos superiores y directivos municipales y cuando se desempeñen responsabilidades de miembros de los órganos locales para el conocimiento y la resolución de las reclamaciones económico-administrativas.
g) Cuando sean designados para formar parte del Consejo General del Poder Judicial o de los Consejos de Justicia de las Comunidades Autónomas.
h) Cuando sean elegidos o designados para formar parte de los Órganos Constitucionales o de los Órganos Estatutarios de las Comunidades Autónomas u otros cuya elección corresponda al Congreso de los Diputados, al Senado o a las Asambleas Legislativas de las Comunidades Autónomas.
i) Cuando sean designados como personal eventual por ocupar puestos de trabajo con funciones expresamente calificadas como de confianza o asesoramiento político y no opten por permanecer en la situación de servicio activo.
j) Cuando adquieran la condición de funcionarios al servicio de organizaciones internacionales.
k) Cuando sean designados asesores de los grupos parlamentarios de las Cortes Generales o de las Asambleas Legislativas de las Comunidades Autónomas.
l) Cuando sean activados como reservistas voluntarios para prestar servicios en las Fuerzas Armadas.

Servicio en otras Administraciones Públicas.

Los funcionarios de carrera que, en virtud de los procesos de transferencias o por los procedimientos de provisión de puestos de trabajo, obtengan destino en una Administración Pública distinta, serán declarados en la situación de servicio en otras Administraciones Públicas. Se mantendrán en esa situación en el caso de que por disposición legal de la Administración a la que acceden se integren como personal propio de ésta.

Excedencia.

La excedencia de los funcionarios de carrera podrá adoptar las siguientes modalidades:

a) Excedencia voluntaria por interés particular.
b) Excedencia voluntaria por agrupación familiar.
c) Excedencia por cuidado de familiares.
d) Excedencia en uso de facultad legal.

Suspensión de funciones

El funcionario declarado en la situación de suspensión quedará privado durante el tiempo de permanencia en la misma del ejercicio de sus funciones y de todos los derechos inherentes a la condición. La suspensión determinará la pérdida del puesto de trabajo cuando exceda de seis meses.

Grupos de clasificación del personal funcionario:

Los cuerpos y escalas se clasifican, de acuerdo con la titulación exigida para el acceso a los mismos, en los siguientes grupos:

Grupo A, dividido en dos Subgrupos **A1 y A2**.

Para el acceso a los cuerpos o escalas de este Grupo se exigirá estar en posesión del título universitario de Grado. En aquellos supuestos en los que la Ley exija otro título universitario será éste el que se tenga en cuenta.

La clasificación de los cuerpos y escalas en cada Subgrupo estará en función del nivel de responsabilidad de las funciones a desempeñar y de las características de las pruebas de acceso.

Grupo B. Para el acceso a los cuerpos o escalas del Grupo B se exigirá estar en posesión del título de Técnico Superior.

Grupo C. Dividido en dos Subgrupos, **C1 y C2**, según la titulación exigida para el ingreso.

C1: título de bachiller o técnico.

C2: título de graduado en educación secundaria obligatoria.

Grupo E. Agrupaciones Profesionales. Además de los grupos clasificatorios establecidos en el Estatuto Básico del Empleado Público, las Administraciones Públicas podrán establecer otras agrupaciones diferentes de las enunciadas, para cuyo acceso no se exija estar en posesión de ninguna de las titulaciones previstas en el sistema educativo.

-

Los puestos de trabajo se clasifican en 30 niveles. Los intervalos de los niveles de puestos de trabajo que corresponden a cada cuerpo o escala, de acuerdo con el grupo, en el que figuren clasificados son los siguientes:

Cuerpo o Escala	Nivel mínimo	Nivel máximo
Grupo A1	22	30
Grupo A2	18	26
Grupo B	16	24
Grupo C1	14	22
Grupo C2	12	18
Grupo E	10	14

OBTENCIÓN DE LOS DATOS

Los datos son proporcionados por la Dirección General de Personal (DIGENPER) de la base de datos del registro de personal (SIPERDEF) a fecha 31 de diciembre del año que se presenta. En esta base de datos se inscribe a todo el personal al servicio del Ministerio de Defensa y la anotación

de todos los actos que afectan a la vida administrativa de los mismos. Los campos de la base de datos del personal funcionario de carrera analizados son los siguientes:

Fecha de Nacimiento
Fecha de ingreso en el Ministerio de Defensa.
Fecha de toma de posesión del puesto de trabajo
Fecha de la última situación administrativa.
Grupo de pertenencia del funcionario.
Nivel del complemento de destino
Forma de ocupación.
Situación administrativa.
Unidad de destino.
CC. AA.
Provincia o país extranjero.
Sexo.
Antigüedad en la Administración.

CARACTERÍSTICAS ANALIZADAS

- Grupo de pertenencia.
- Nivel del complemento de destino.
- Unidad de destino.
- Sexo.
- Comunidad Autónoma.
- Provincia o país extranjero.
- Edad del funcionario.
- Antigüedad.

Símbolos utilizados:

"0" ó "-" Valor nulo.

Abreviatura de Centros y Organismos:

INTA: Instituto Nacional de Técnica Aeroespacial

ISFAS: Instituto Social de las Fuerzas Armadas

INVIED: Instituto de Vivienda, Infraestructura y Equipamiento de la Defensa

TABLAS ESTADÍSTICAS

1. Situaciones administrativas del personal funcionario
1.0. Grupos: Cuadro resumen

FUNCIONARIOS EN SERVICIO ACTIVO
Total: 3.765
Mujeres: 2.032
Hombres: 1.733

OTRAS SITUACIONES ADMINISTRATIVAS

Servicios Especiales:	26
Excedencias:	19
Altos cargos:	5
Actividades fuera RCP:	9

Subgrupo A1
Total: 592
Mujeres: 242
Hombres: 350

Subgrupo A2
Total: 403
Mujeres: 161
Hombres: 242

Subgrupo C1
Total: 1.312
Mujeres: 709
Hombres: 603

Subgrupo C2
Total: 1.456
Mujeres: 920
Hombres: 536

Grupo E
Total: 2
Mujeres: 0
Hombres: 2

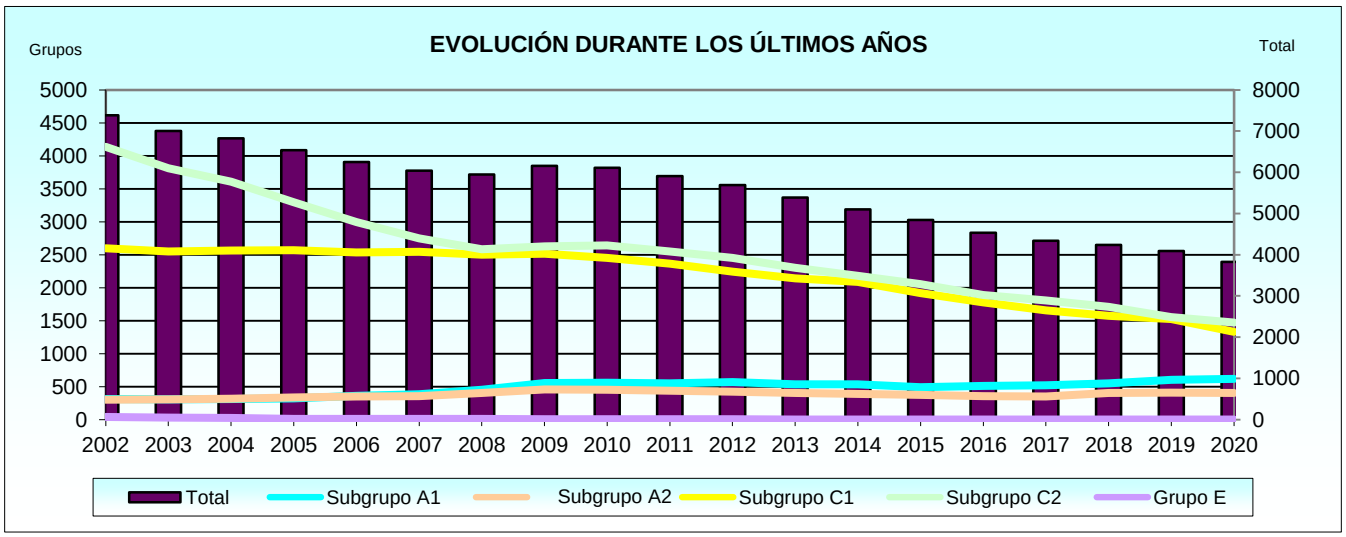

1. SITUACIONES ADMINISTRATIVAS

1. Situaciones administrativas.
1.1. Resumen general.
1.1.1. Estudio por el tipo de situación.
1.1.1.1. Número de funcionarios de carrera según el grupo de pertenencia.

GRUPOS	TOTAL	SERVICIO ACTIVO	SERVICIOS ESPECIALES	SUSPENSO FUNCIONES	EXCEDENCIA CON RESERVA DE PUESTO	ALTOS CARGOS	ACTIVIDADES FUERA RCP
TOTAL	**3.824**	**3.765**	**26**	**0**	**19**	**5**	**9**
Subgrupo A1	**616**	592	15	-	4	5	-
Subgrupo A2	**404**	403	-	-	1	-	-
Grupo B	**0**	-	-	-	-	-	-
Subgrupo C1	**1.332**	1.312	5	-	6	-	9
Subgrupo C2	**1.470**	1.456	6	-	8	-	-
Grupo E	**2**	2	-	-	-	-	-

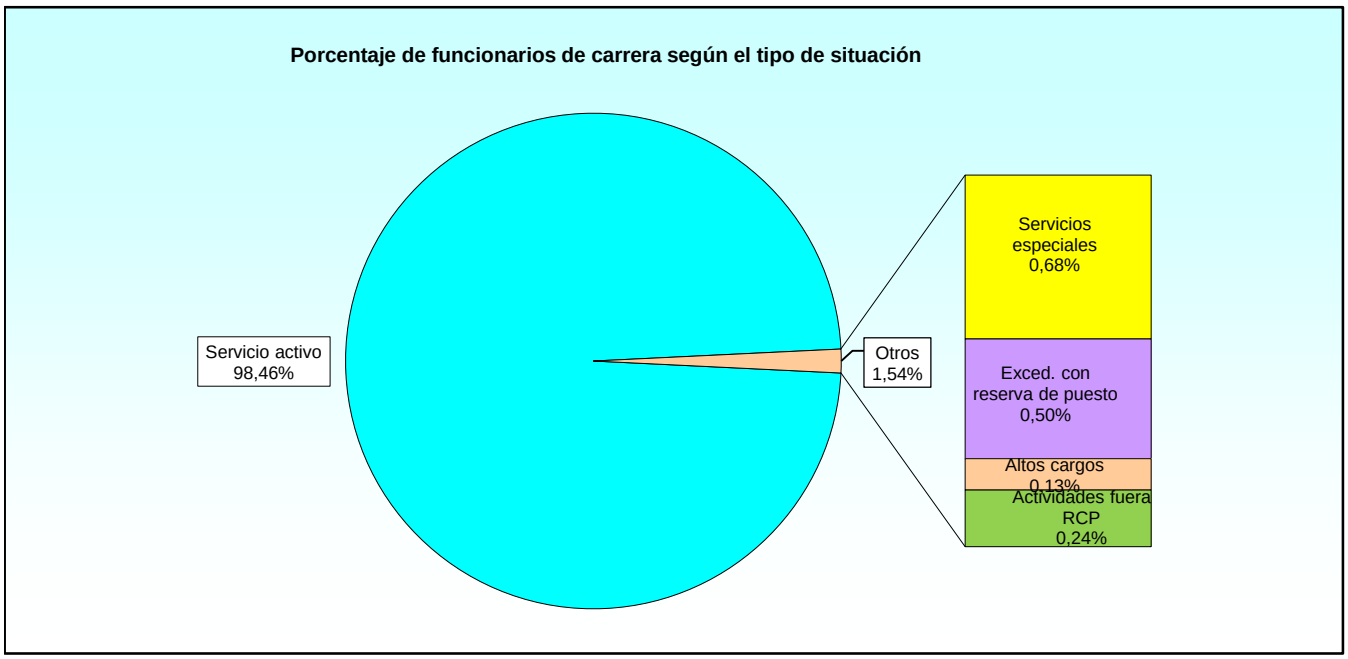

1.1.1. Estudio por el tipo de situación.
1.1.1.2. Número de funcionarios de carrera según el sexo.

GRUPOS	TOTAL	SERVICIO ACTIVO	SERVICIOS ESPECIALES	SUSPENSO FUNCIONES	EXCEDENCIA CON RESERVA DE PUESTO	ALTOS CARGOS	ACTIVIDADES FUERA RCP
TOTAL	**3.824**	**3.765**	**26**	**0**	**19**	**5**	**9**
Hombres	**1.761**	1.733	12	-	8	1	7
Mujeres	**2.063**	2.032	14	-	11	4	2

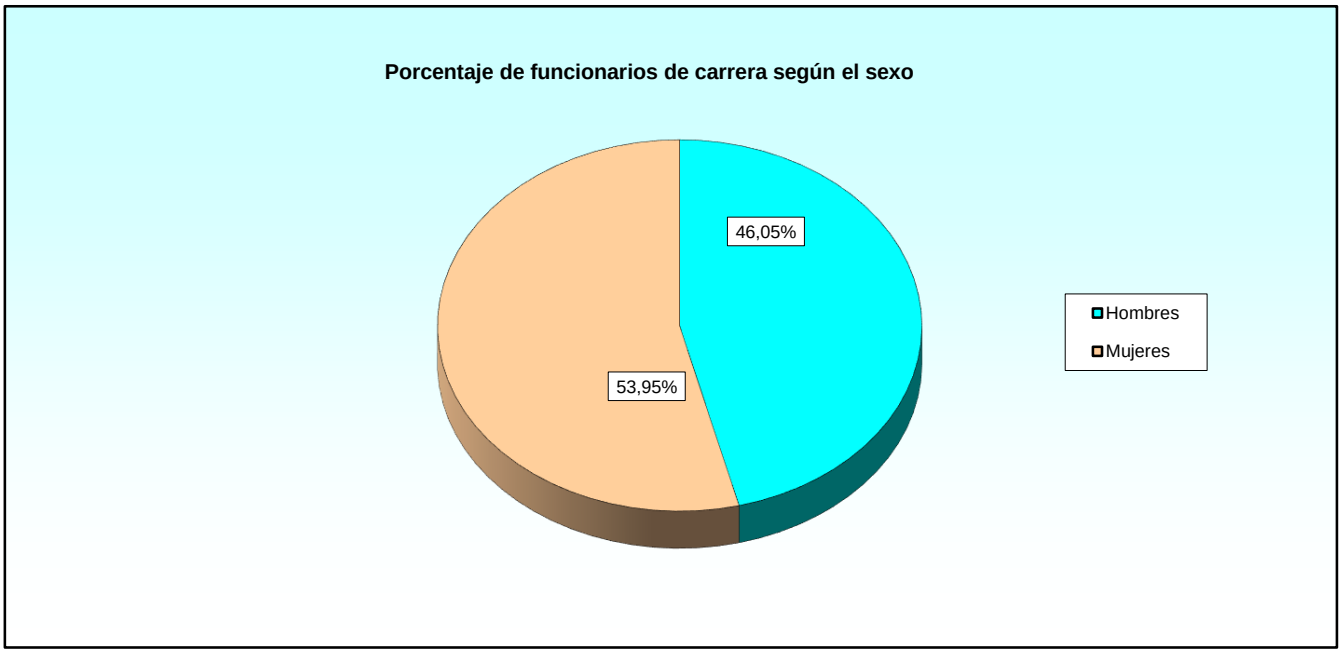

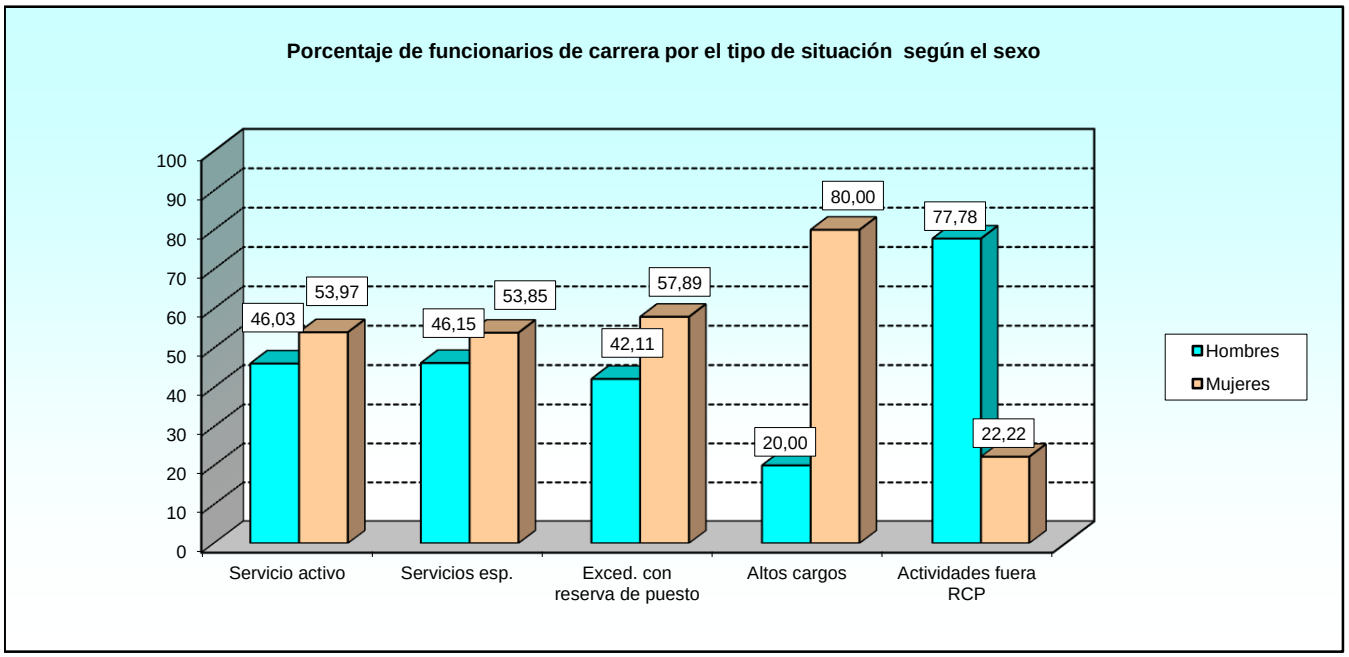

2. SERVICIO ACTIVO

2. Servicio Activo.
2.1. Grupos de clasificación.
2.1.1. Resumen general.
2.1.1.1. Número de funcionarios de carrera según el nivel de complemento de destino.

NIVELES	TOTAL	GRUPOS					
		A1	A2	B	C1	C2	E
TOTAL	**3.765**	**592**	**403**	**0**	**1.312**	**1.456**	**2**
30	**10**	10	-	-	-	-	-
29	**34**	34	-	-	-	-	-
28	**119**	119	-	-	-	-	-
27	**18**	18	-	-	-	-	-
26	**301**	179	122	-	-	-	-
25	**4**	1	3	-	-	-	-
24	**414**	230	184	-	-	-	-
22	**302**	-	37	-	265	-	-
20	**300**	-	55	-	245	-	-
19	**140**	-	-	-	140	-	-
18	**581**	-	-	-	212	369	-
17	**419**	-	-	-	90	329	-
16	**925**	-	-	-	323	602	-
15	**77**	-	-	-	34	43	-
14	**107**	-	-	-	1	106	-
13	**2**	-	-	-	-	-	2
No consta	**1**	1	-	-	-	-	-
Comisión servicios otro Departamento	**11**	-	2	-	2	7	-

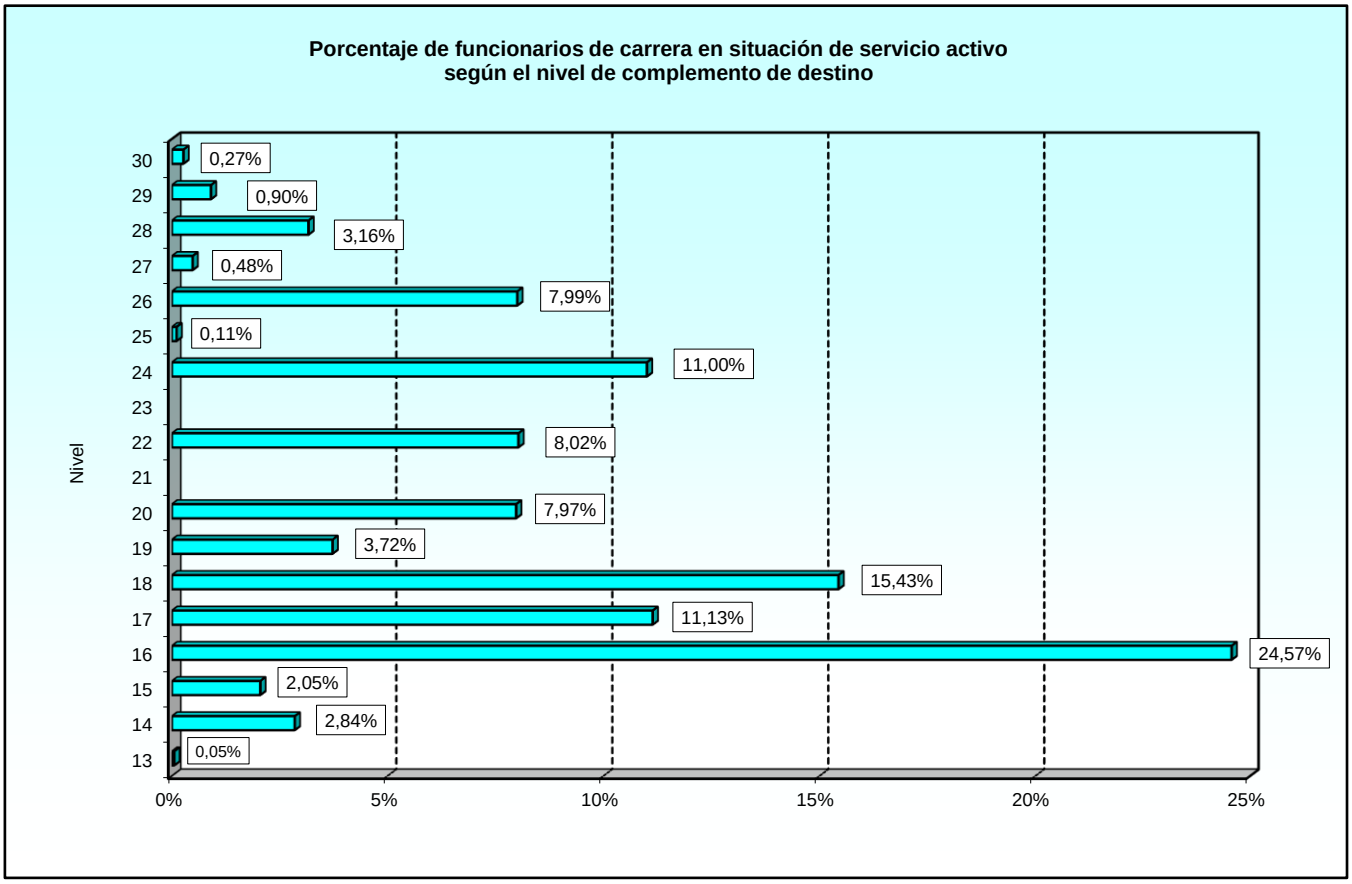

2.1.1. Resumen general.
2.1.1.2. Número de funcionarios de carrera según el destino.

DESTINOS	TOTAL	GRUPOS					
		A1	A2	B	C1	C2	E
TOTAL	**3.765**	**592**	**403**	**0**	**1.312**	**1.456**	**2**
Unidades dependientes directamente del Ministro	**63**	8	3	-	23	29	-
Estado Mayor de la Defensa	**53**	10	7	-	10	26	-
Secretaría de Estado	**262**	49	46	-	97	70	-
Subsecretaría	**700**	76	62	-	243	319	-
Ejército de Tierra	**688**	34	22	-	252	380	-
Armada	**795**	20	121	-	278	375	1
Ejército del Aire	**313**	11	20	-	150	132	-
Unidades ajenas al MINISDEF (1)	**21**	1	2	-	7	11	-
Organismos Autónomos:							
INTA	**644**	371	97	-	161	15	-
ISFAS	**133**	3	4	-	60	66	-
INVIED	**93**	9	19	-	31	33	1

(1) Funcionarios en Comisión de Servicio en otros Departamentos Ministeriales y aquellos que están destinados por Libre Designación en la Guardia Real.

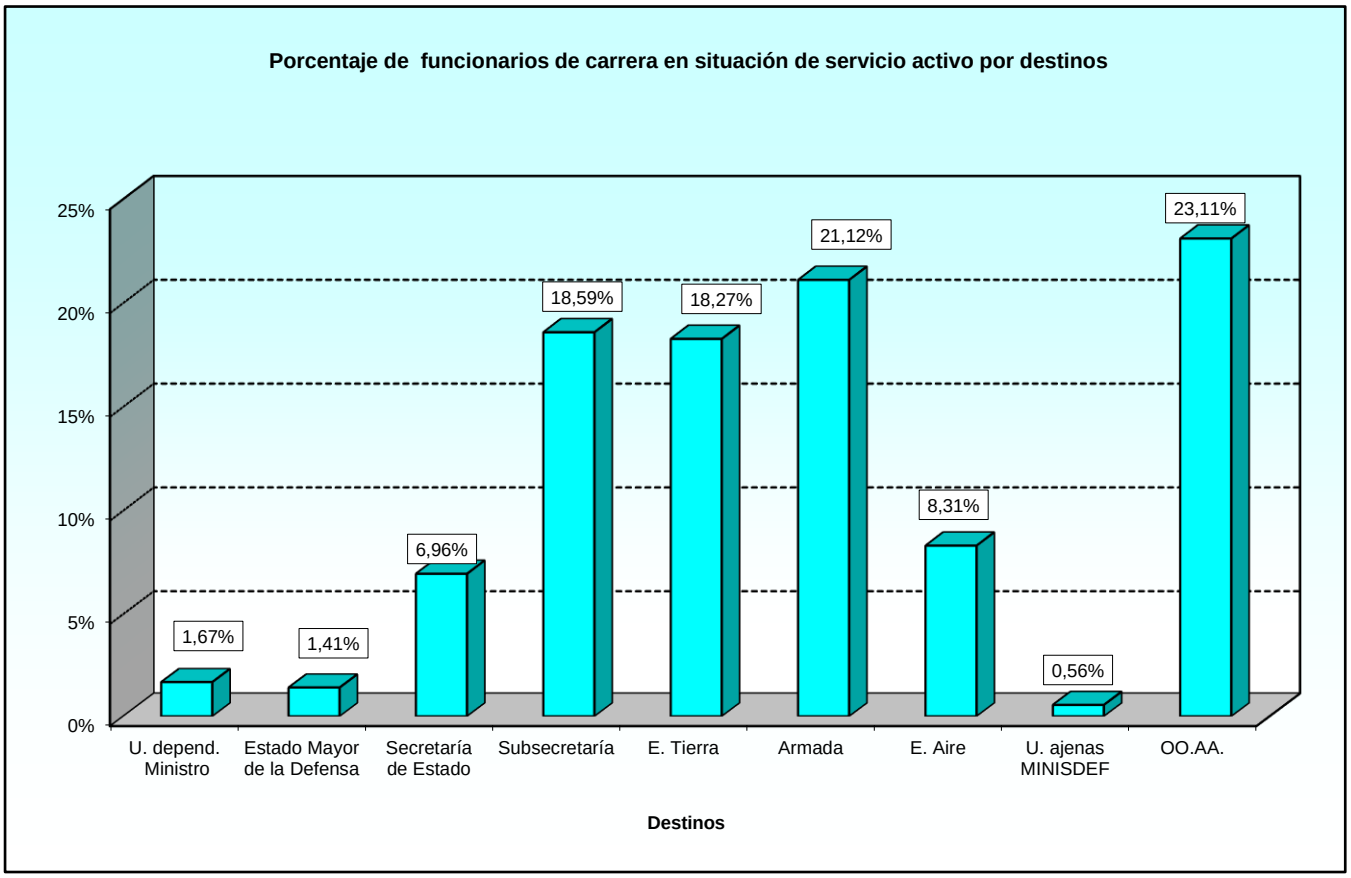

2.1.1. Resumen general.
2.1.1.3. Número de funcionarios de carrera según la forma de ocupación del puesto de trabajo.

FORMA DE OCUPACIÓN	TOTAL	GRUPOS					
		A1	A2	B	C1	C2	E
TOTAL	**3.765**	**592**	**403**	**0**	**1.312**	**1.456**	**2**
Adscripc. prov. por rehabilitacion	**3**	-	-	-	1	2	-
Adscripción provis. cese/remoc/sup. pto	**12**	5	-	-	5	2	-
Adscripción provisiónal-reing. ser. activo	**26**	1	2	-	15	8	-
Comisión de servicios	**689**	40	47	-	216	386	-
Concurso de meritos	**1.715**	109	181	-	735	689	1
Desempeño provisiónal	**6**	3	1	-	2	-	-
Funcionarización	**44**	9	-	-	29	6	-
Libre designación	**223**	114	3	-	37	69	-
Movilidad condiciones físicas/edad	**3**	-	1	-	1	1	-
Nombramiento nuevo ingreso	**545**	222	113	-	54	156	-
Nuevo ingreso mtdo pues. ant. en otro c.e.	**101**	40	5	-	56	-	-
Permuta	**9**	1	6	-	-	2	-
Promoción interna - funcionarios	**140**	20	23	-	97	-	-
Promocion lab a funcionario	**104**	15	7	-	11	71	-
Reasignación efectivos (p. empleo)	**23**	-	1	-	14	8	-
Redistribución de efectivos-dest. defin.	**9**	-	-	-	4	4	1
Reincorporación a puesto reservado	**54**	4	2	-	18	30	-
Reingreso a pto. reservado	**57**	9	11	-	16	21	-
Resolución admtva./resolucion sentencia	**2**	-	-	-	1	1	-

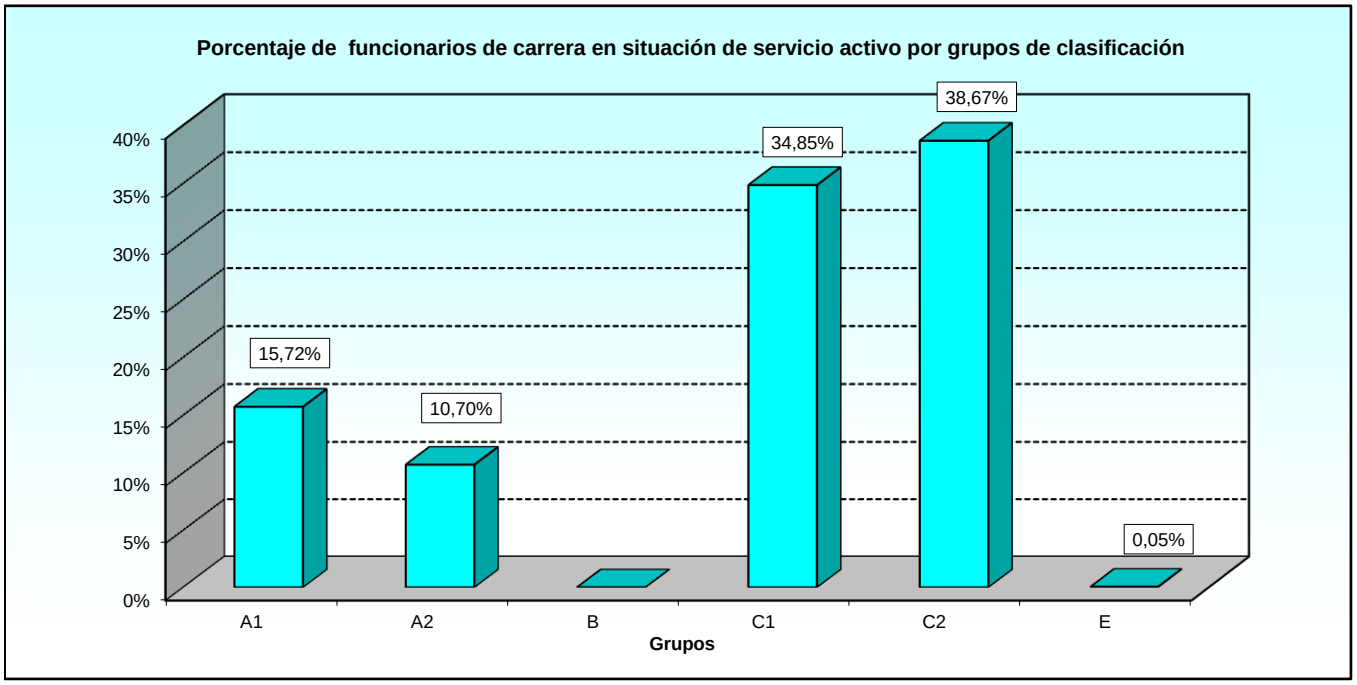

2.1.1. Resumen general.
2.1.1.4. Número de funcionarios de carrera según la comunidad autónoma o extranjero.

COMUNIDAD AUTÓNOMA O EXTRANJERO	TOTAL	GRUPOS					
		A1	A2	B	C1	C2	E
TOTAL	**3.765**	**592**	**403**	**0**	**1.312**	**1.456**	**2**
Andalucía	**417**	15	58	-	137	207	-
Aragón	**152**	1	10	-	66	75	-
Asturias (Principado de)	**13**	-	-	-	5	8	-
Baleares (Islas)	**26**	3	-	-	8	15	-
Canarias	**98**	-	7	-	22	69	-
Cantabria	**10**	-	1	-	3	6	-
Castilla y León	**135**	4	3	-	58	70	-
Castilla - La Mancha	**88**	12	7	-	30	39	-
Cataluña	**36**	-	-	-	20	16	-
Ceuta	**39**	1	1	-	7	30	-
Comunidad Valenciana	**52**	-	-	-	20	32	-
Extremadura	**16**	-	1	-	5	10	-
Galicia	**269**	4	23	-	130	112	-
Madrid (Comunidad de)	**2.177**	549	271	-	702	653	2
Melilla	**26**	-	-	-	11	15	-
Murcia (Región de)	**173**	3	21	-	69	80	-
Navarra (Comunidad Foral de)	**7**	-	-	-	1	6	-
País Vasco	**24**	-	-	-	15	9	-
Rioja (La)	**5**	-	-	-	3	2	-
Extranjero	**2**	-	-	-	-	2	-

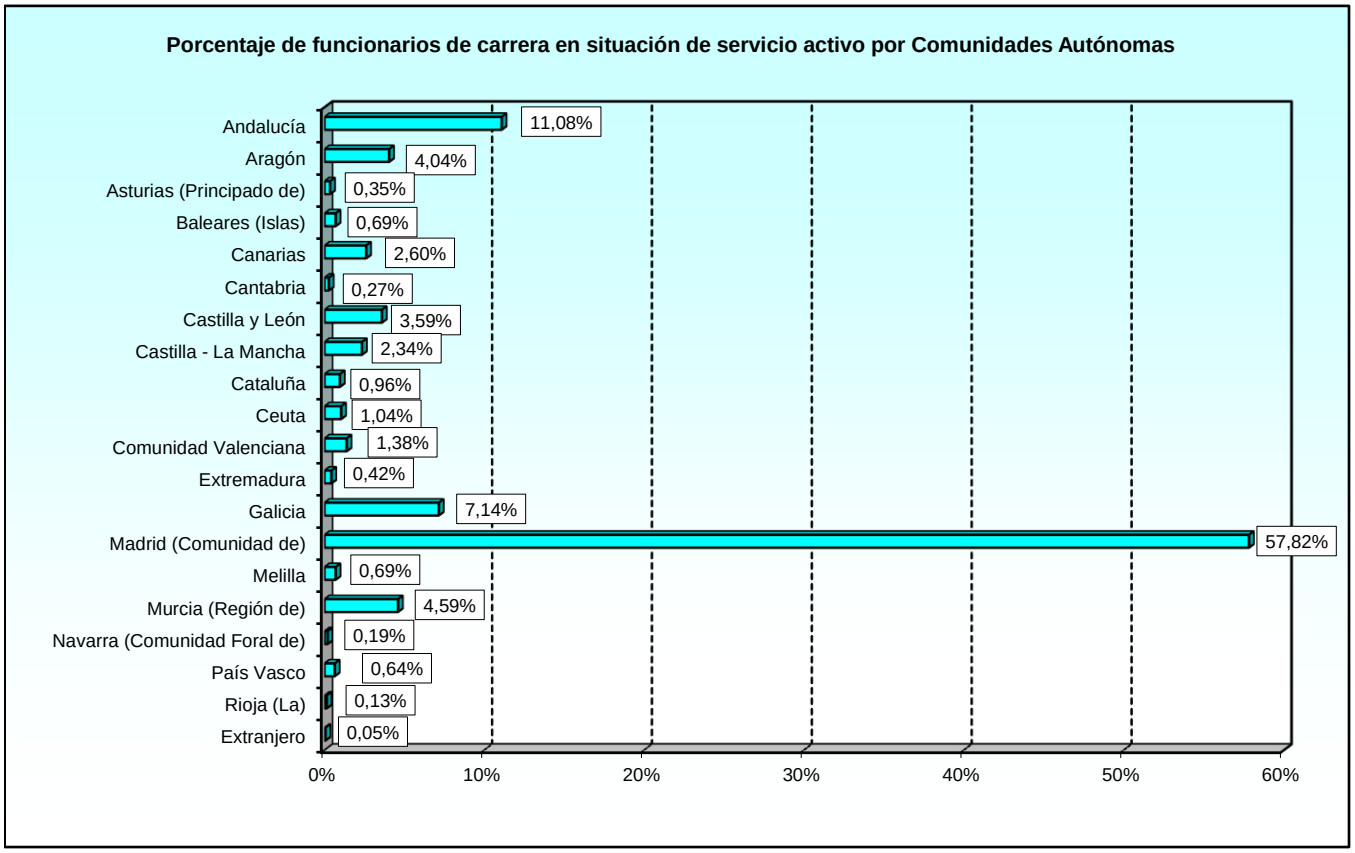

2.1.1. Resumen general.
2.1.1.5. Número de funcionarios de carrera según la provincia o país extranjero.

PROVINCIAS O PAIS EXTRANJERO	TOTAL	GRUPOS					
		A1	A2	B	C1	C2	E
TOTAL	**3.765**	**592**	**403**	**0**	**1.312**	**1.456**	**2**
A Coruña	**211**	4	23	-	102	82	-
Álava	**1**	-	-	-	1	-	-
Albacete	**22**	1	2	-	13	6	-
Alicante	**4**	-	-	-	1	3	-
Almería	**7**	1	-	-	-	6	-
Asturias	**13**	-	-	-	5	8	-
Ávila	**8**	1	1	-	3	3	-
Badajoz	**12**	-	1	-	3	8	-
Barcelona	**26**	-	-	-	15	11	-
Burgos	**35**	1	1	-	15	18	-
Cáceres	**4**	-	-	-	2	2	-
Cádiz	**259**	9	55	-	65	130	-
Cantabria	**10**	-	1	-	3	6	-
Castellón de la Plana	**3**	-	-	-	1	2	-
Ceuta	**39**	1	1	-	7	30	-
Ciudad Real	**4**	1	-	-	2	1	-
Córdoba	**10**	-	-	-	6	4	-
Cuenca	**3**	-	1	-	1	1	-
Girona	**5**	-	-	-	4	1	-
Granada	**34**	-	-	-	16	18	-
Guadalajara	**24**	2	-	-	7	15	-
Guipúzcoa	**7**	-	-	-	4	3	-
Huelva	**3**	-	-	-	3	-	-
Huesca	**11**	-	-	-	2	9	-
Illes Balears	**26**	3	-	-	8	15	-
Jaén	**4**	-	-	-	2	2	-
León	**12**	-	-	-	3	9	-
Lleida	**2**	-	-	-	-	2	-
Lugo	**5**	-	-	-	1	4	-
Madrid	**2.177**	549	271	-	702	653	2
Málaga	**23**	-	-	-	11	12	-
Melilla	**26**	-	-	-	11	15	-
Murcia	**173**	3	21	-	69	80	-
Navarra	**7**	-	-	-	1	6	-
Ourense	**8**	-	-	-	3	5	-
Palencia	**3**	-	-	-	3	-	-
Palmas, Las	**75**	-	6	-	18	51	-
Pontevedra	**45**	-	-	-	24	21	-
Rioja, La	**5**	-	-	-	3	2	-
Salamanca	**7**	-	-	-	5	2	-
Santa Cruz de Tenerife	**23**	-	1	-	4	18	-
Segovia	**17**	1	1	-	8	7	-
Sevilla	**77**	5	3	-	34	35	-
Soria	**6**	-	-	-	4	2	-
Tarragona	**3**	-	-	-	1	2	-
Teruel	**2**	-	-	-	-	2	-
Toledo	**35**	8	4	-	7	16	-
Valencia	**45**	-	-	-	18	27	-
Valladolid	**43**	1	-	-	16	26	-
Vizcaya	**16**	-	-	-	10	6	-
Zamora	**4**	-	-	-	1	3	-
Zaragoza	**139**	1	10	-	64	64	-
Estados Unidos de América	**1**	-	-	-	-	1	-
Francia	**1**	-	-	-	-	1	-

2.1.1. Resumen general.
2.1.1.6. Evolución anual de los colectivos.

GRUPOS	2011	2012	2013	2014	2015	2016	2017	2018	2019	2020
TOTAL	**5.858**	**5.661**	**5.352**	**5.099**	**4.796**	**4.486**	**4.287**	**4.188**	**4.044**	**3.765**
Subgrupo A1	523	556	526	508	479	498	501	530	585	592
Subgrupo A2	436	423	403	388	374	355	350	402	405	403
Grupo B	-	-	-	-	-	-	-	-	-	-
Subgrupo C1	2.354	2.235	2.130	2.032	1.898	1.752	1.641	1.557	1.508	1.312
Subgrupo C2	2.541	2.443	2.291	2.169	2.043	1.879	1.793	1.697	1.544	1.456
Grupo E	4	4	2	2	2	2	2	2	2	2

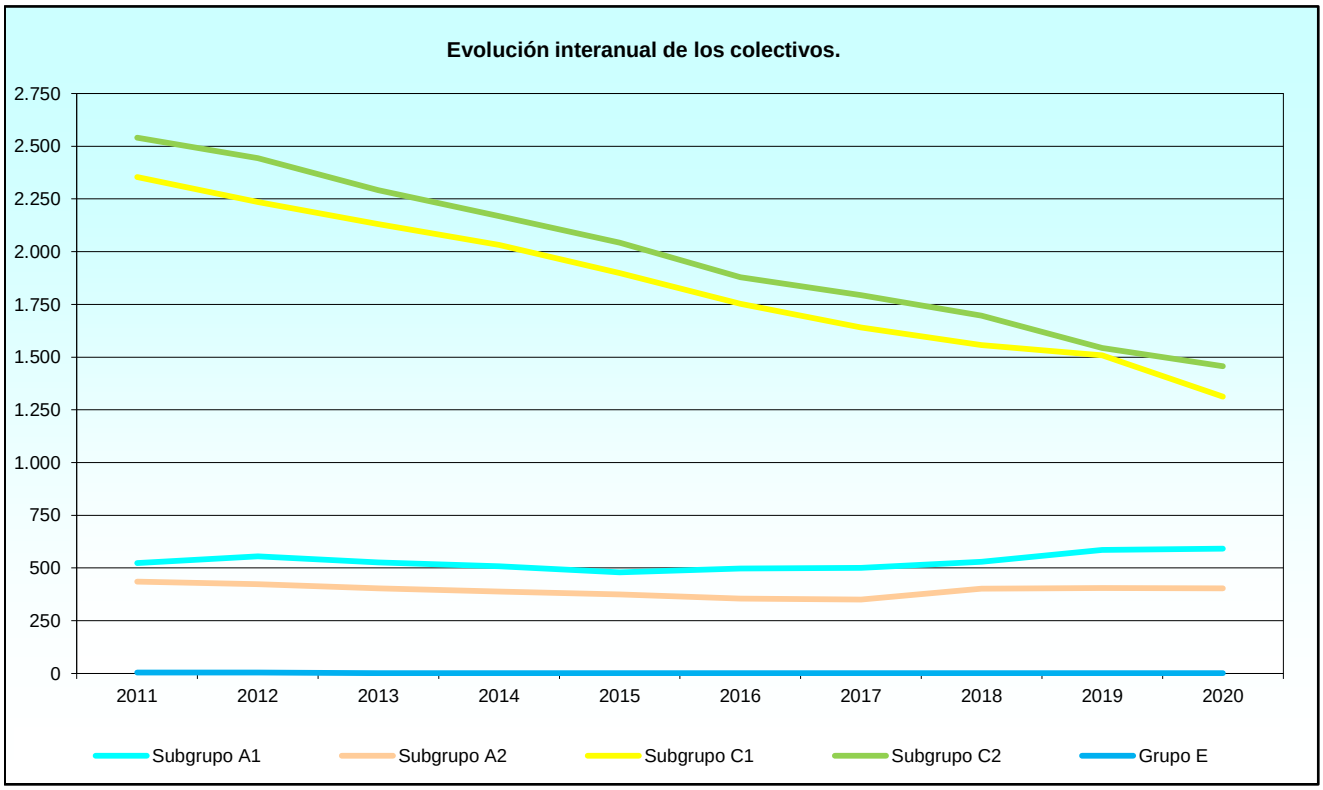

2.1.1. Resumen general.
2.1.1.7. Evolución interanual de las edades medias.

GRUPOS	2011	2012	2013	2014	2015	2016	2017	2018	2019	2020
TOTAL	**51,3**	**51,7**	**51,4**	**52,2**	**52,9**	**53,3**	**53,6**	**53,6**	**53,5**	**53,6**
Subgrupo A1	49,2	48,6	49,0	49,9	50,4	50,4	50,3	50,0	48,9	48,9
Subgrupo A2	48,3	48,8	49,1	49,8	50,5	50,6	50,4	49,1	48,6	48,3
Grupo B	-	-	-	-	-	-	-	-	-	-
Subgrupo C1	51,8	52,3	52,9	53,6	54,2	54,8	55,3	55,6	55,5	55,6
Subgrupo C2	50,5	51,0	51,5	52,1	52,7	53,1	53,5	53,7	54,0	53,5
Grupo E	57,0	58,0	54,7	55,7	56,7	57,7	58,7	59,7	60,7	61,7

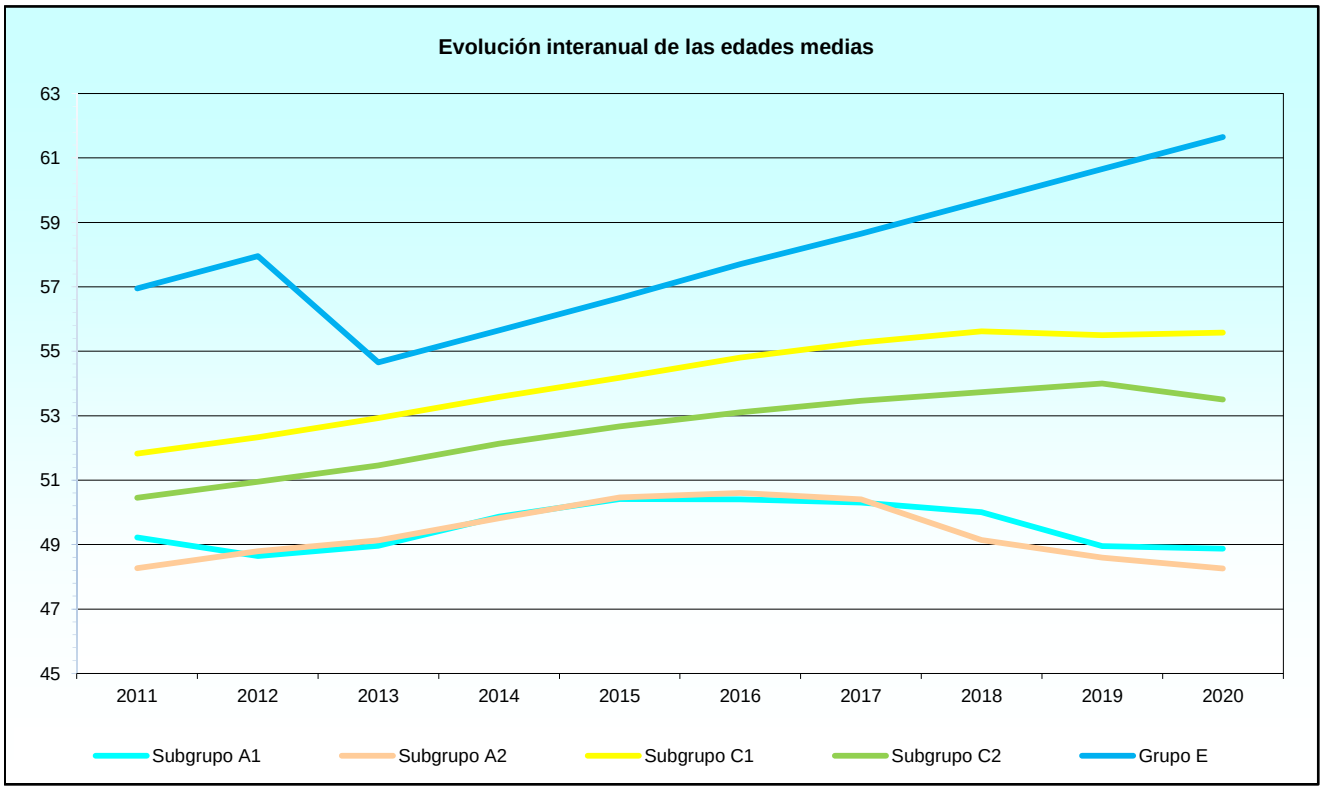

2.1.2. Estudio por la edad.

2.1.2.1. Número de funcionarios de carrera según el grupo de pertenencia.

GRUPOS	TOTAL	EDAD								
		De 18 a 23 años	De 24 a 29 años	De 30 a 35 años	De 36 a 41 años	De 42 a 47 años	De 48 a 53 años	De 54 a 59 años	De 60 a 65 años	Mayor de 65 años
TOTAL	**3.765**	**0**	**43**	**126**	**229**	**378**	**685**	**1.428**	**817**	**59**
Subgrupo A1	**592**	-	15	45	67	126	103	132	85	19
Subgrupo A2	**403**	-	12	32	58	73	68	106	50	4
Grupo B	**0**	-	-	-	-	-	-	-	-	-
Subgrupo C1	**1.312**	-	7	9	36	78	204	565	390	23
Subgrupo C2	**1.456**	-	9	40	68	101	310	625	290	13
Grupo E	**2**	-	-	-	-	-	-	-	2	-

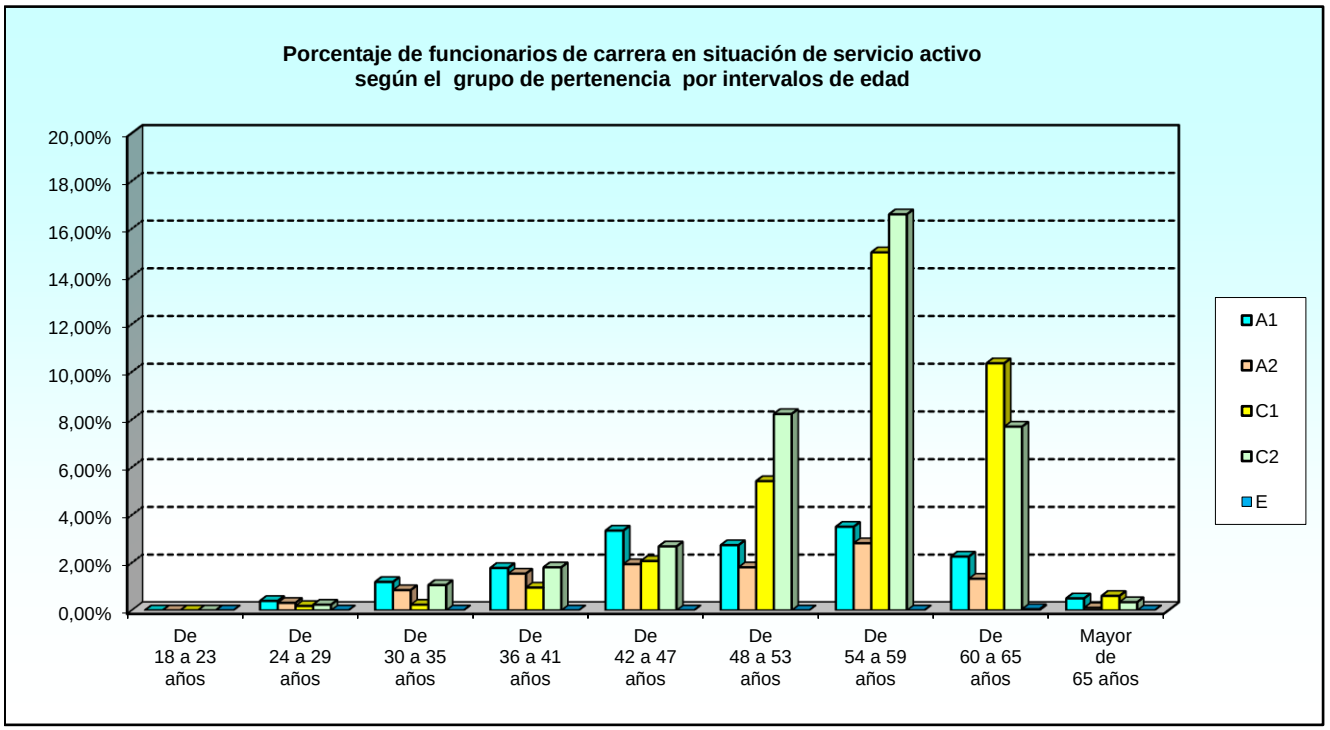

2.1.2. Estudio por la edad.
2.1.2.2. Número de funcionarios de carrera según el nivel de complemento de destino.

NIVELES	TOTAL	EDAD								
		De 18 a 23 años	De 24 a 29 años	De 30 a 35 años	De 36 a 41 años	De 42 a 47 años	De 48 a 53 años	De 54 a 59 años	De 60 a 65 años	Mayor de 65 años
TOTAL	**3.765**	**0**	**43**	**126**	**229**	**378**	**685**	**1.428**	**817**	**59**
30	**10**	-	-	-	-	1	1	2	4	2
29	**34**	-	1	-	1	-	5	18	7	2
28	**119**	-	1	3	7	20	25	27	28	8
27	**18**	-	-	-	-	5	1	5	6	1
26	**301**	-	2	19	21	45	53	100	55	6
25	**4**	-	-	-	1	2	-	1	-	-
24	**414**	-	13	38	70	110	71	76	32	4
22	**302**	-	3	3	7	12	39	131	102	5
20	**300**	-	7	14	20	14	43	113	85	4
19	**140**	-	-	-	6	26	26	52	26	4
18	**581**	-	-	1	5	16	112	279	163	5
17	**419**	-	4	32	51	50	79	120	76	7
16	**925**	-	6	10	19	55	189	430	206	10
15	**77**	-	-	-	6	6	17	38	10	-
14	**107**	-	6	5	13	14	22	33	13	1
13	**2**	-	-	-	-	-	-	-	2	-
No consta	**1**	-	-	-	1	-	-	-	-	-
Comisión servicios otro Departamentc	**11**	-	-	1	1	2	2	3	2	-

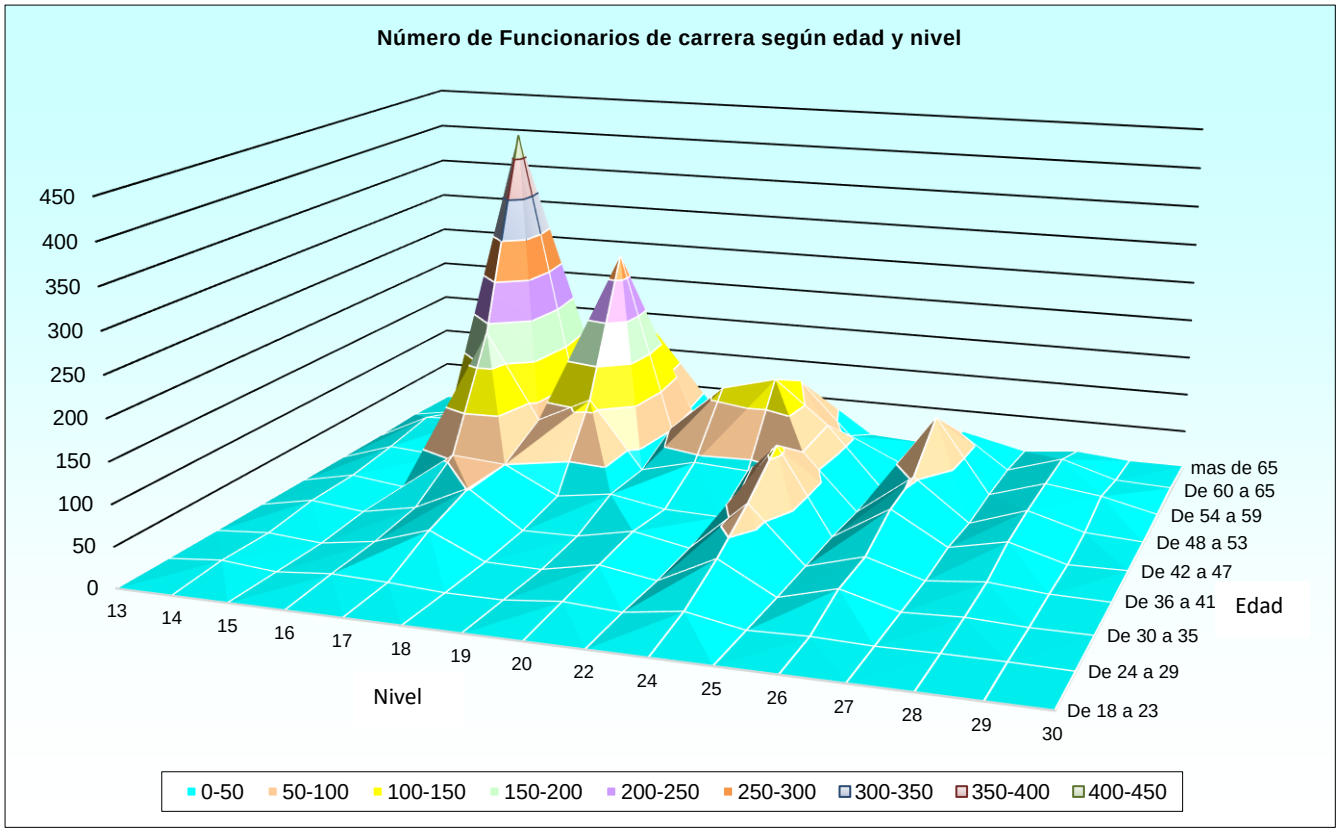

2.1.2. Estudio por la edad.
2.1.2.3. Número de funcionarios de carrera según el destino.

DESTINOS	TOTAL	EDAD								
		De 18 a 23 años	De 24 a 29 años	De 30 a 35 años	De 36 a 41 años	De 42 a 47 años	De 48 a 53 años	De 54 a 59 años	De 60 a 65 años	Mayor de 65 años
TOTAL	**3.765**	**0**	**43**	**126**	**229**	**378**	**685**	**1.428**	**817**	**59**
Unid. dependientes Ministro	**63**	-	1	-	2	1	12	25	19	3
Estado Mayor de la Defensa	**53**	-	-	1	1	7	10	24	10	-
Secretaría de Estado	**262**	-	7	20	25	26	44	89	46	5
Subsecretaría	**700**	-	7	13	17	48	125	309	173	8
Ejército de Tierra	**688**	-	7	13	18	30	112	312	191	5
Armada	**795**	-	6	50	90	115	143	256	120	15
Ejército del Aire	**313**	-	4	10	14	14	64	136	65	6
Unid. ajenas al MINISDEF (1)	**21**	-	-	1	2	4	3	7	4	-
Organismos Autónomos:										
INTA	**644**	-	10	16	57	120	141	170	116	14
ISFAS	**133**	-	-	-	2	7	21	60	41	2
INVIED	**93**	-	1	2	1	6	10	40	32	1

(1) Funcionarios en Comisión de Servicio en otros Departamentos Ministeriales y aquellos que están designados por Libre Designación en la Guardia Real.

2.1.2. Estudio por la edad.
2.1.2.4. Número de funcionarios de carrera según la forma de ocupación del puesto de trabajo.

FORMA DE OCUPACIÓN	TOTAL	EDAD								
		De 18 a 23 años	De 24 a 29 años	De 30 a 35 años	De 36 a 41 años	De 42 a 47 años	De 48 a 53 años	De 54 a 59 años	De 60 a 65 años	Mayor de 65 años
TOTAL	**3.765**	**0**	**43**	**126**	**229**	**378**	**685**	**1.428**	**817**	**59**
Adscripc. prov. por rehabilitacion	**3**	-	-	-	-	-	1	1	1	-
Adscripción provis. cese/remoc/sup. pto	**12**	-	-	-	1	-	2	4	4	1
Adscripción provisiónal-reing. ser. activo	**26**	-	-	-	3	8	6	6	2	1
Comisión de servicios	**689**	-	5	12	30	45	145	324	126	2
Concurso de meritos	**1.715**	-	2	7	27	93	287	782	486	31
Desempeño provisiónal	**6**	-	-	-	1	1	2	1	-	1
Funcionarización	**44**	-	-	-	-	-	1	9	33	1
Libre designación	**223**	-	2	3	11	19	41	76	62	9
Movilidad condiciones físicas/edad	**3**	-	-	-	-	-	1	2	-	-
Nombramiento nuevo ingreso	**545**	-	33	99	139	146	71	40	14	3
Nuevo ingreso mtdo pues. ant. en otro c.e	**101**	-	-	-	1	10	34	37	15	4
Permuta	**9**	-	-	3	1	2	1	2	-	-
Promoción interna - funcionarios	**140**	-	-	-	7	26	29	51	24	3
Promocion lab a funcionario	**104**	-	-	-	3	11	34	41	15	-
Reasignación efectivos (p. empleo)	**23**	-	-	-	-	-	6	10	7	-
Redistribución de efectivos-dest. defin.	**9**	-	-	-	-	-	-	4	5	-
Reincorporación a puesto reservado	**54**	-	-	-	-	6	11	21	15	1
Reingreso a pto. reservado	**57**	-	1	2	5	11	13	17	8	-
Resolución admtva./resolucion sentencia	**2**	-	-	-	-	-	-	-	-	2

2.1.2. Estudio por la edad.
2.1.2.5. Número de funcionarios de carrera según la comunidad autónoma o extranjero.

COMUNIDAD AUTÓNOMA O EXTRANJERO	TOTAL	EDAD								
		De 18 a 23 años	De 24 a 29 años	De 30 a 35 años	De 36 a 41 años	De 42 a 47 años	De 48 a 53 años	De 54 a 59 años	De 60 a 65 años	Mayor de 65 años
TOTAL	**3.765**	**0**	**43**	**126**	**229**	**378**	**685**	**1.428**	**817**	**59**
Andalucía	**417**	-	1	20	41	59	86	138	69	3
Aragón	**152**	-	2	2	3	4	25	91	25	-
Asturias (Principado de)	**13**	-	-	-	-	-	3	7	3	-
Baleares (Islas)	**26**	-	-	-	1	-	4	13	7	1
Canarias	**98**	-	-	5	9	2	21	31	29	1
Cantabria	**10**	-	-	-	-	-	2	8	-	-
Castilla y León	**135**	-	1	-	4	8	20	71	31	-
Castilla - La Mancha	**88**	-	2	2	2	5	14	39	22	2
Cataluña	**36**	-	-	-	1	-	4	18	12	1
Ceuta	**39**	-	-	-	1	2	6	16	14	-
Comunidad Valenciana	**52**	-	-	2	1	3	8	28	10	-
Extremadura	**16**	-	-	-	-	1	2	6	7	-
Galicia	**269**	-	1	7	21	41	62	90	40	7
Madrid (Comunidad de)	**2.177**	-	36	77	134	231	388	776	495	40
Melilla	**26**	-	-	-	-	2	6	10	7	1
Murcia (Región de)	**173**	-	-	11	10	20	30	69	30	3
Navarra (Comunidad Foral de)	**7**	-	-	-	1	-	1	2	3	-
País Vasco	**24**	-	-	-	-	-	2	12	10	-
Rioja (La)	**5**	-	-	-	-	-	1	3	1	-
Extranjero	**2**	-	-	-	-	-	-	-	2	-

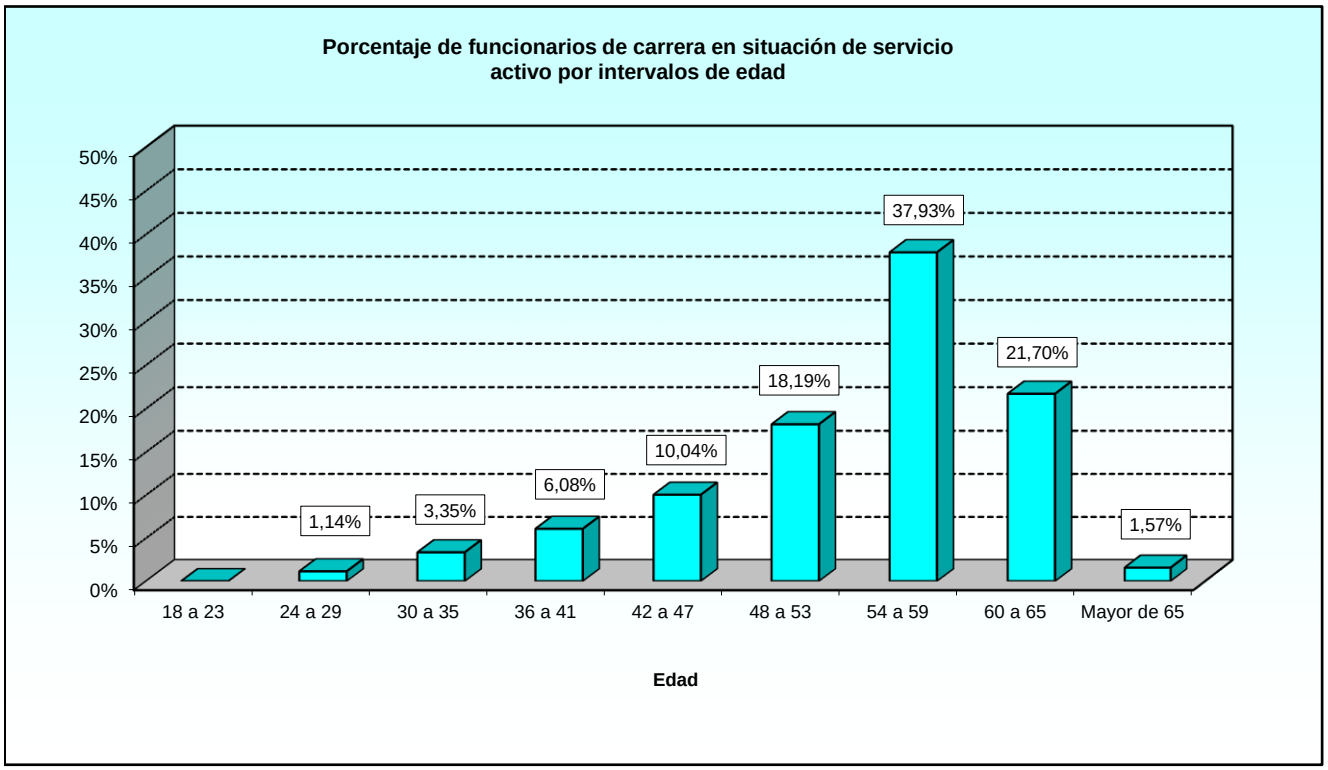

2.1.2. Estudio por la edad.
2.1.2.6. Número de funcionarios de carrera según la provincia o país extranjero.

PROVINCIAS O PAIS EXTRANJERO	TOTAL	EDAD								
		De 18 a 23 años	De 24 a 29 años	De 30 a 35 años	De 36 a 41 años	De 42 a 47 años	De 48 a 53 años	De 54 a 59 años	De 60 a 65 años	Mayor de 65 años
TOTAL	**3.765**	**0**	**43**	**126**	**229**	**378**	**685**	**1.428**	**817**	**59**
A Coruña	**211**	-	1	5	17	35	42	71	33	7
Álava	**1**	-	-	-	-	-	-	1	-	-
Albacete	**22**	-	-	-	-	1	3	15	3	-
Alicante	**4**	-	-	-	-	1	1	2	-	-
Almería	**7**	-	-	-	-	2	3	2	-	-
Asturias	**13**	-	-	-	-	-	3	7	3	-
Ávila	**8**	-	-	-	-	2	-	4	2	-
Badajoz	**12**	-	-	-	-	-	2	5	5	-
Barcelona	**26**	-	-	-	1	-	3	13	8	1
Burgos	**35**	-	1	-	-	2	3	22	7	-
Cáceres	**4**	-	-	-	-	1	-	1	2	-
Cádiz	**259**	-	1	16	38	48	57	73	25	1
Cantabria	**10**	-	-	-	-	-	2	8	-	-
Castellón de la Plana	**3**	-	-	-	-	-	-	3	-	-
Ceuta	**39**	-	-	-	1	2	6	16	14	-
Ciudad Real	**4**	-	-	-	1	-	-	1	2	-
Córdoba	**10**	-	-	1	-	1	2	2	4	-
Cuenca	**3**	-	-	-	-	-	-	3	-	-
Girona	**5**	-	-	-	-	-	-	3	2	-
Granada	**34**	-	-	-	-	1	8	16	9	-
Guadalajara	**24**	-	1	-	-	-	5	8	9	1
Guipúzcoa	**7**	-	-	-	-	-	-	1	6	-
Huelva	**3**	-	-	-	-	-	-	2	1	-
Huesca	**11**	-	-	-	-	-	1	7	3	-
Illes Balears	**26**	-	-	-	1	-	4	13	7	1
Jaén	**4**	-	-	-	-	-	1	2	1	-
León	**12**	-	-	-	1	1	4	4	2	-
Lleida	**2**	-	-	-	-	-	1	1	-	-
Lugo	**5**	-	-	-	-	3	1	1	-	-
Madrid	**2.177**	-	36	77	134	231	388	776	495	40
Málaga	**23**	-	-	1	-	2	5	5	10	-
Melilla	**26**	-	-	-	-	2	6	10	7	1
Murcia	**173**	-	-	11	10	20	30	69	30	3
Navarra	**7**	-	-	-	1	-	1	2	3	-
Ourense	**8**	-	-	-	-	-	6	2	-	-
Palencia	**3**	-	-	-	-	1	1	1	-	-
Palmas, Las	**75**	-	-	5	9	2	15	21	22	1
Pontevedra	**45**	-	-	2	4	3	13	16	7	-
Rioja, La	**5**	-	-	-	-	-	1	3	1	-
Salamanca	**7**	-	-	-	-	-	2	1	4	-
Santa Cruz de Tenerife	**23**	-	-	-	-	-	6	10	7	-
Segovia	**17**	-	-	-	1	-	2	11	3	-
Sevilla	**77**	-	-	2	3	5	10	36	19	2
Soria	**6**	-	-	-	-	-	2	4	-	-
Tarragona	**3**	-	-	-	-	-	-	1	2	-
Teruel	**2**	-	-	-	-	-	-	2	-	-
Toledo	**35**	-	1	2	1	4	6	12	8	1
Valencia	**45**	-	-	2	1	2	7	23	10	-
Valladolid	**43**	-	-	-	2	1	5	22	13	-
Vizcaya	**16**	-	-	-	-	-	2	10	4	-
Zamora	**4**	-	-	-	-	1	1	2	-	-
Zaragoza	**139**	-	2	2	3	4	24	82	22	-
Estados Unidos de América	**1**	-	-	-	-	-	-	-	1	-
Francia	**1**	-	-	-	-	-	-	-	1	-

2.1.3. Estudio por sexo.

2.1.3.1. Número de funcionarios de carrera según el grupo de pertenencia.

GRUPOS	TOTAL	SEXO	
		Hombres	Mujeres
TOTAL	**3.765**	**1.733**	**2.032**
Subgrupo A1	**592**	350	242
Subgrupo A2	**403**	242	161
Grupo B	**0**	-	-
Subgrupo C1	**1.312**	603	709
Subgrupo C2	**1.456**	536	920
Grupo E	**2**	2	-

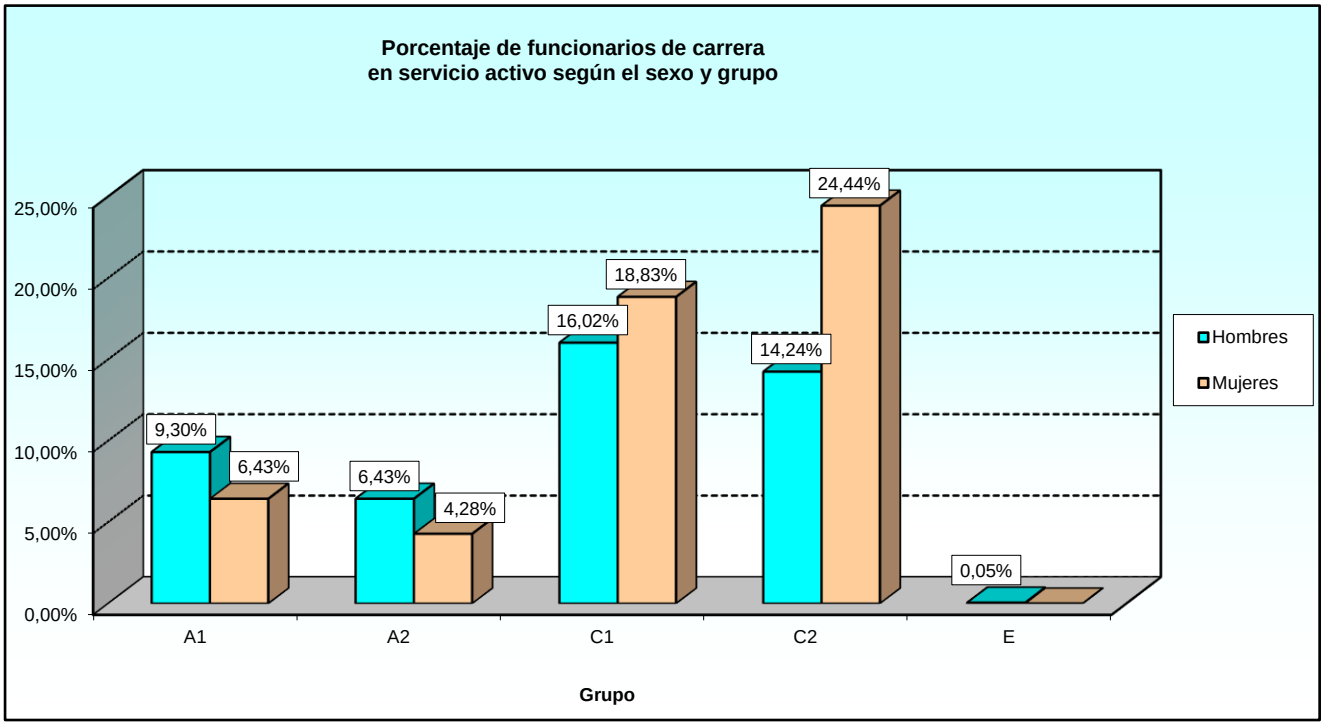

2.1.3. Estudio por sexo.

2.1.3.2. Número de funcionarios de carrera según el nivel de complemento de destino.

NIVELES	TOTAL	SEXO	
		Hombres	Mujeres
TOTAL	**3.765**	**1.733**	**2.032**
30	**10**	6	4
29	**34**	24	10
28	**119**	69	50
27	**18**	8	10
26	**301**	158	143
25	**4**	2	2
24	**414**	273	141
22	**302**	123	179
20	**300**	143	157
19	**140**	136	4
18	**581**	159	422
17	**419**	254	165
16	**925**	298	627
15	**77**	33	44
14	**107**	38	69
13	**2**	2	-
No consta	**1**	1	-
Comisión servicios otro Departamento	**11**	6	5

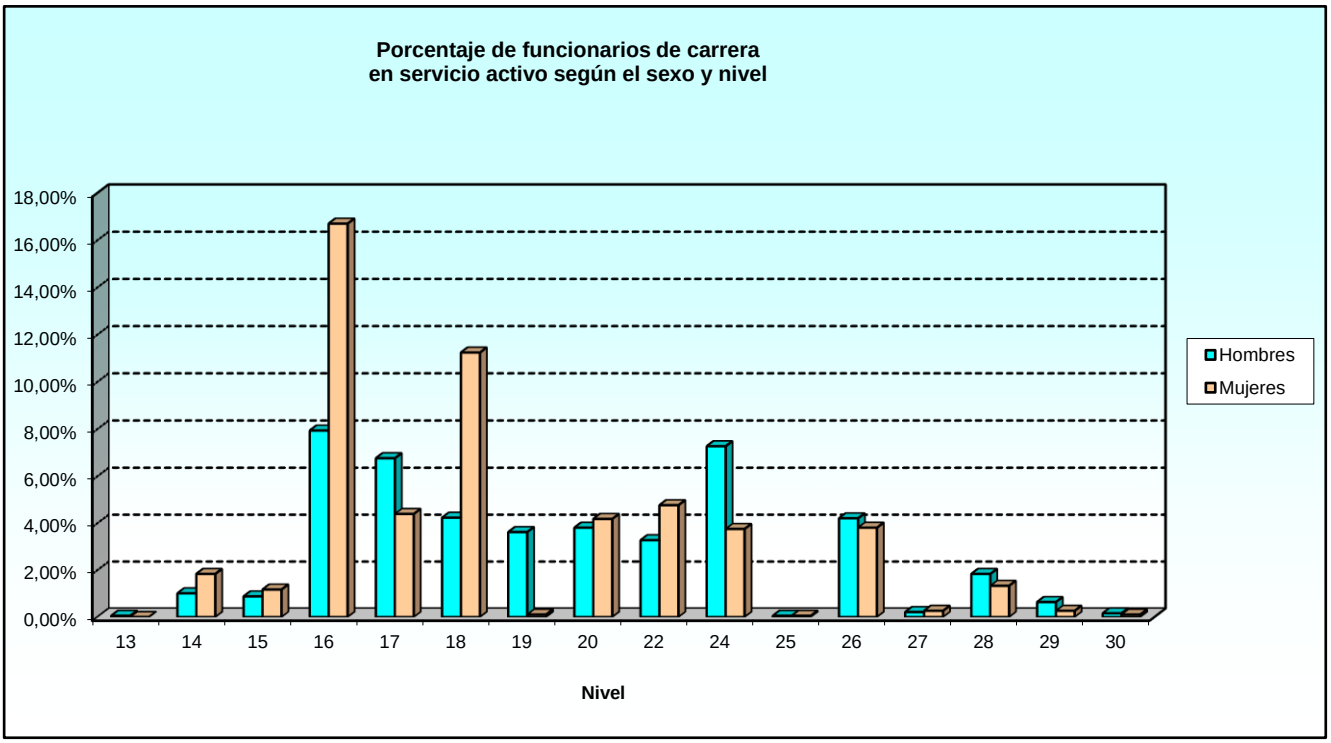
Porcentaje de funcionarios de carrera
en servicio activo según el sexo y nivel
18,00%
16,00%
14,00%
12,00%
10,00%
8,00%
6,00%
4,00%
2,00%
0,00%
13
14
15
16
17
18
19
20
22
24
25
26
27
28
29
30
Nivel
Hombres
Mujeres

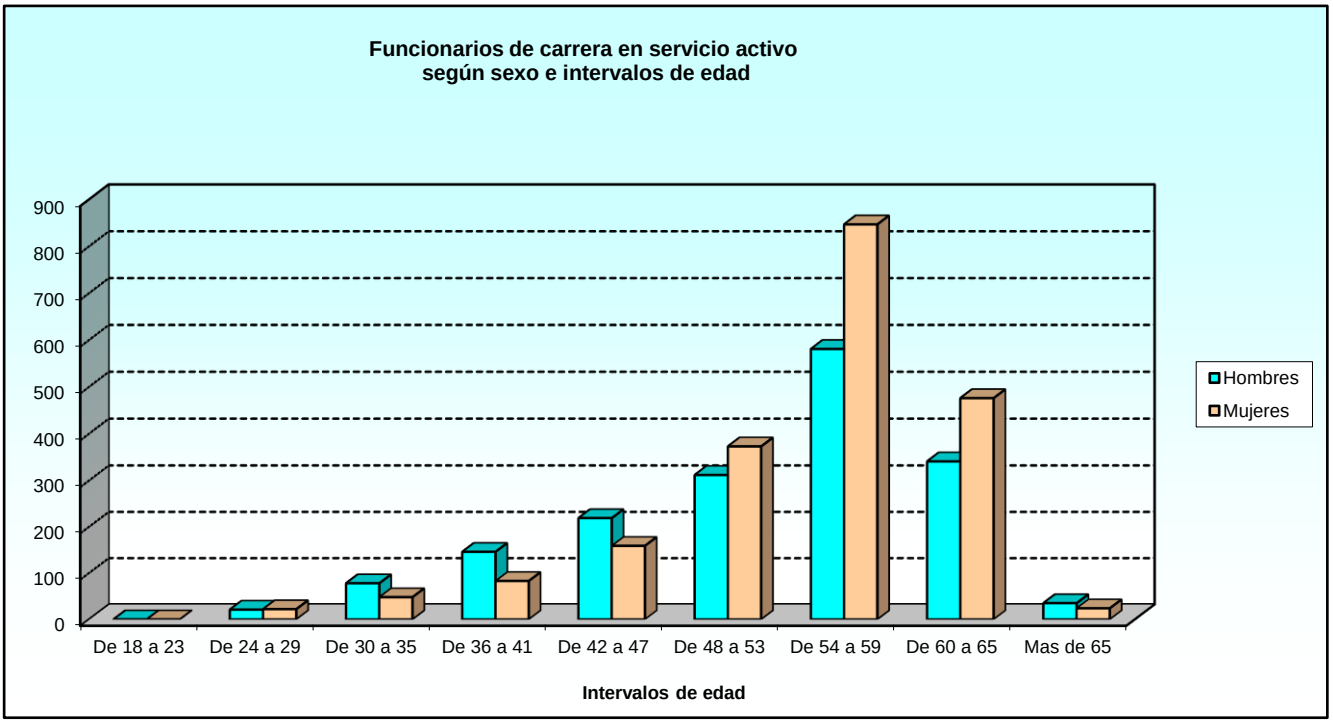
Funcionarios de carrera en servicio activo
según sexo e intervalos de edad
900
800
700
600
500
400
300
200
100
0
De 18 a 23
De 24 a 29
De 30 a 35
De 36 a 41
De 42 a 47
De 48 a 53
De 54 a 59
De 60 a 65
Mas de 65
Intervalos de edad
Hombres
Mujeres

2.1.3. Estudio por sexo.
2.1.3.3. Número de funcionarios de carrera según el destino.

DESTINOS	TOTAL	SEXO	
		Hombres	Mujeres
TOTAL	**3.765**	**1.733**	**2.032**
Unidades dependientes directamente del Ministro	**63**	9	54
Estado Mayor de la Defensa	**53**	10	43
Secretaría de Estado	**262**	120	142
Subsecretaría	**700**	190	510
Ejército de Tierra	**688**	221	467
Armada	**795**	531	264
Ejército del Aire	**313**	128	185
Unidades ajenas al MINISDEF (1)	**21**	7	14
Organismos Autónomos:			
INTA	**644**	443	201
ISFAS	**133**	37	96
INVIED	**93**	37	56

(1) Funcionarios en Comisión de Servicio en otros Departamentos Ministeriales y aquellos que están designados por Libre Designación en la Guardia Real.

2.1.3. Estudio por sexo.
2.1.3.4. Número de funcionarios de carrera según la forma de ocupación del puesto de trabajo.

FORMA DE OCUPACIÓN	TOTAL	SEXO	
		Hombres	Mujeres
TOTAL	**3.765**	**1.733**	**2.032**
Adscripc. prov. por rehabilitacion	**3**	1	2
Adscripción provis. cese/remoc/sup. pto	**12**	3	9
Adscripción provisiónal-reing. ser. activo	**26**	19	7
Comisión de servicios	**689**	251	438
Concurso de meritos	**1.715**	707	1.008
Desempeño provisiónal	**6**	2	4
Funcionarización	**44**	26	18
Libre designación	**223**	79	144
Movilidad condiciones físicas/edad	**3**	1	2
Nombramiento nuevo ingreso	**545**	365	180
Nuevo ingreso mtdo pues. ant. en otro c.e.	**101**	57	44
Permuta	**9**	8	1
Promoción interna - funcionarios	**140**	109	31
Promocion lab a funcionario	**104**	53	51
Reasignación efectivos (p. empleo)	**23**	12	11
Redistribución de efectivos-dest. defin.	**9**	2	7
Reincorporación a puesto reservado	**54**	17	37
Reingreso a pto. reservado	**57**	20	37
Resolución admtva./resolucion sentencia	**2**	1	1

2.1.3. Estudio por sexo.
2.1.3.5. Número de funcionarios de carrera según la comunidad autónoma o extranjero.

COMUNIDAD AUTÓNOMA O EXTRANJERO	TOTAL	SEXO	
		Hombres	Mujeres
TOTAL	**3.765**	**1.733**	**2.032**
Andalucía	**417**	265	152
Aragón	**152**	31	121
Asturias (Principado de)	**13**	4	9
Illes Balears	**26**	12	14
Canarias	**98**	47	51
Cantabria	**10**	2	8
Castilla y León	**135**	37	98
Castilla-La Mancha	**88**	38	50
Cataluña	**36**	6	30
Ceuta	**39**	23	16
Comunidad Valenciana	**52**	25	27
Extremadura	**16**	7	9
Galicia	**269**	145	124
Madrid (Comunidad de)	**2.177**	938	1.239
Melilla	**26**	12	14
Murcia (Región de)	**173**	130	43
Navarra (Comunidad Foral de)	**7**	3	4
País Vasco	**24**	6	18
Rioja (La)	**5**	2	3
Extranjero	**2**	-	2

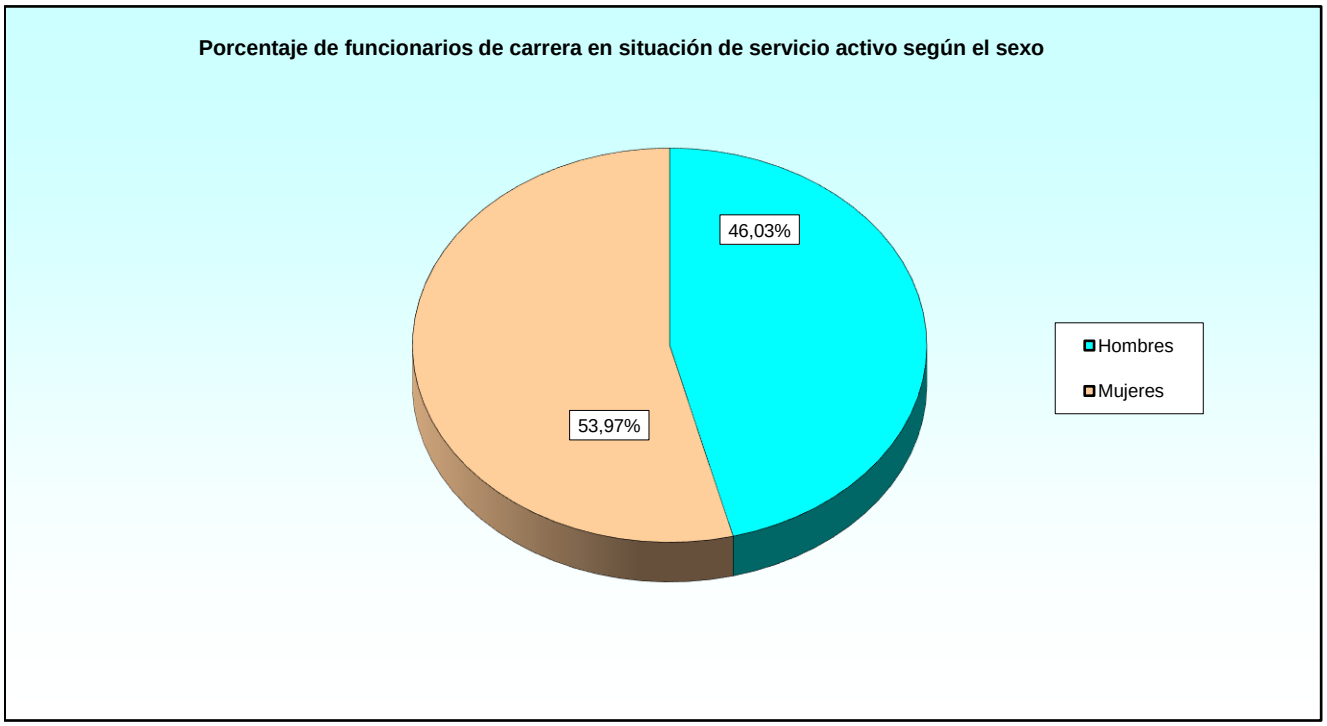

2.1.3. Estudio por sexo.
2.1.3.6. Número de funcionarios de carrera según la provincia o país extranjero.

PROVINCIAS O PAIS EXTRANJERO	TOTAL	SEXO	
		Hombres	Mujeres
TOTAL	**3.765**	**1.733**	**2.032**
A Coruña	**211**	118	93
Álava	**1**	-	1
Albacete	**22**	13	9
Alicante	**4**	2	2
Almería	**7**	4	3
Asturias	**13**	4	9
Ávila	**8**	4	4
Badajoz	**12**	5	7
Barcelona	**26**	2	24
Burgos	**35**	8	27
Cáceres	**4**	2	2
Cádiz	**259**	195	64
Cantabria	**10**	2	8
Castellón de la Plana	**3**	-	3
Ceuta	**39**	23	16
Ciudad Real	**4**	3	1
Córdoba	**10**	5	5
Cuenca	**3**	-	3
Girona	**5**	3	2
Granada	**34**	14	20
Guadalajara	**24**	11	13
Guipúzcoa	**7**	-	7
Huelva	**3**	2	1
Huesca	**11**	3	8
Illes Balears	**26**	12	14
Jaén	**4**	2	2
León	**12**	2	10
Lleida	**2**	-	2
Lugo	**5**	1	4
Madrid	**2.177**	938	1.239
Málaga	**23**	9	14
Melilla	**26**	12	14
Murcia	**173**	130	43
Navarra	**7**	3	4
Ourense	**8**	3	5
Palencia	**3**	2	1
Palmas, Las	**75**	40	35
Pontevedra	**45**	23	22
Rioja, La	**5**	2	3
Salamanca	**7**	3	4
Santa Cruz de Tenerife	**23**	7	16
Segovia	**17**	5	12
Sevilla	**77**	34	43
Soria	**6**	2	4
Tarragona	**3**	1	2
Teruel	**2**	1	1
Toledo	**35**	11	24
Valencia	**45**	23	22
Valladolid	**43**	11	32
Vizcaya	**16**	6	10
Zamora	**4**	-	4
Zaragoza	**139**	27	112
Estados Unidos de América	**1**	-	1
Francia	**1**	-	1

2.1.4. Estudio por la antigüedad.

2.1.4.1. Número de funcionarios de carrera según el grupo de pertenencia.

GRUPOS	TOTAL	ANTIGÜEDAD								
		Menos de 3 años	De 3 a 8 años	De 9 a 14 años	De 15 a 20 años	De 21 a 26 años	De 27 a 32 años	De 33 a 38 años	De 39 a 44 años	45 años y más
TOTAL	**3.765**	**259**	**165**	**235**	**283**	**308**	**1.045**	**978**	**408**	**84**
Subgrupo A1	**592**	84	61	77	97	60	127	64	16	6
Subgrupo A2	**403**	70	48	56	44	36	80	47	17	5
Grupo B	**0**	-	-	-	-	-	-	-	-	-
Subgrupo C1	**1.312**	36	18	31	56	80	340	460	233	58
Subgrupo C2	**1.456**	69	38	71	86	132	498	407	140	15
Grupo E	**2**	-	-	-	-	-	-	-	2	-

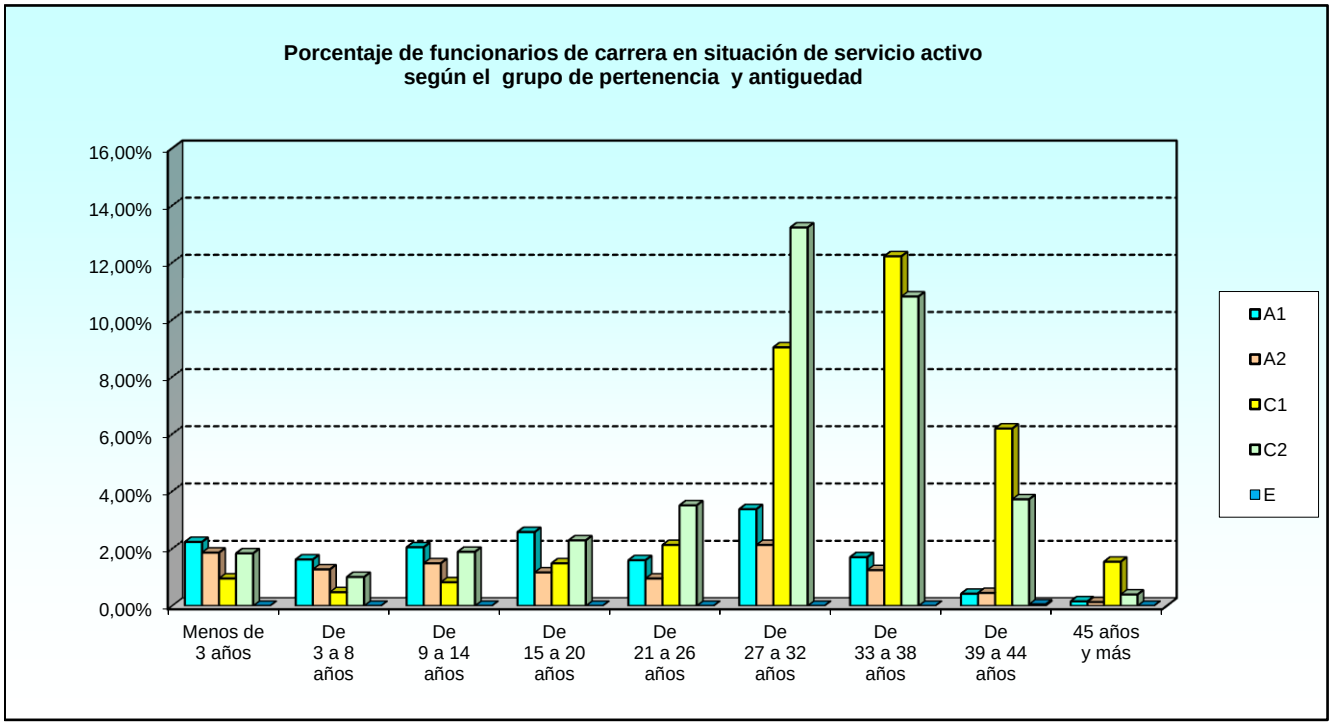

2.1.4. Estudio por la antigüedad.
2.1.4.2. Número de funcionarios de carrera según el nivel de complemento de destino.

NIVELES	TOTAL	ANTIGÜEDAD								
		Menos de 3 años	De 3 a 8 años	De 9 a 14 años	De 15 a 20 años	De 21 a 26 años	De 27 a 32 años	De 33 a 38 años	De 39 a 44 años	45 años y más
TOTAL	**3.765**	**259**	**165**	**235**	**283**	**308**	**1.045**	**978**	**408**	**84**
30	**10**	-	-	-	1	1	3	1	4	-
29	**34**	-	1	2	3	5	12	9	2	-
28	**119**	2	6	21	25	9	29	20	6	1
27	**18**	1	-	2	3	-	4	7	-	1
26	**301**	20	27	37	36	39	82	41	13	6
25	**4**	-	-	1	-	2	-	1	-	-
24	**414**	98	47	61	67	35	66	31	6	3
22	**302**	7	8	7	7	14	70	108	56	25
20	**300**	26	21	7	8	10	65	92	61	10
19	**140**	-	-	8	19	24	24	41	21	3
18	**581**	2	3	8	23	32	198	218	85	12
17	**419**	50	19	50	36	42	82	71	57	12
16	**925**	32	20	17	42	76	339	301	89	9
15	**77**	2	1	7	4	9	28	21	5	-
14	**107**	18	11	5	8	7	41	14	1	2
13	**2**	-	-	-	-	-	-	-	2	-
No consta	**1**	1	-	-	-	-	-	-	-	-
Comisión servicios otro Departamento	**11**	-	1	2	1	3	2	2	-	-

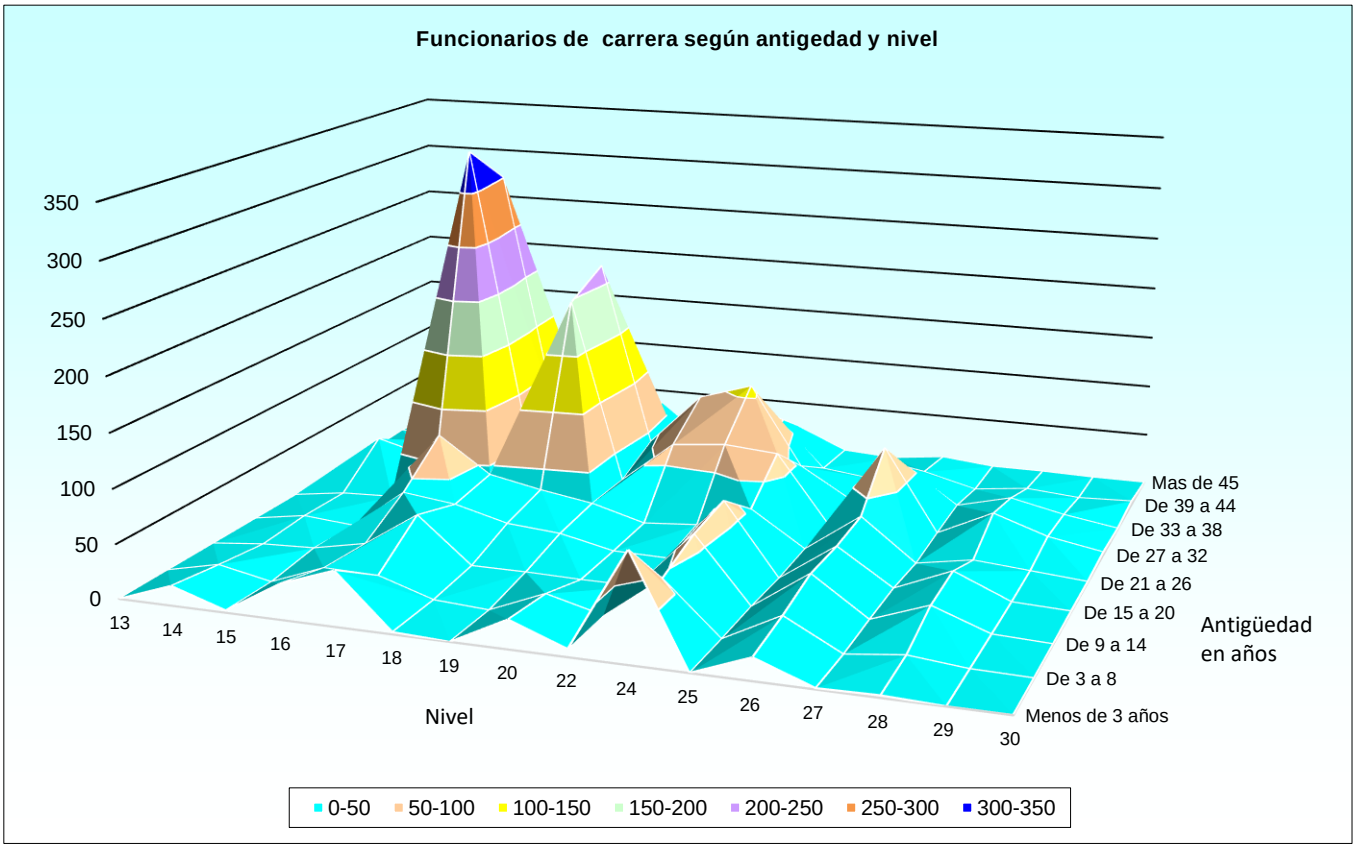

2.1.4. Estudio por la antigüedad.
2.1.4.3. Número de funcionarios de carrera de carrera según el destino.

DESTINOS	TOTAL	ANTIGÜEDAD								
		Menos de 3 años	De 3 a 8 años	De 9 a 14 años	De 15 a 20 años	De 21 a 26 años	De 27 a 32 años	De 33 a 38 años	De 39 a 44 años	45 años y más
TOTAL	**3.765**	**259**	**165**	**235**	**283**	**308**	**1.045**	**978**	**408**	**84**
Unidades depend. directamente del Ministro	**63**	-	1	3	2	4	20	19	10	4
Estado Mayor de la Defensa	**53**	2	1	3	7	5	17	12	6	-
Secretaría de Estado	**262**	37	35	13	9	13	61	66	24	4
Subsecretaría	**700**	23	19	27	34	33	250	214	86	14
Ejército de Tierra	**688**	25	16	13	30	54	192	250	100	8
Armada	**795**	92	35	81	83	90	179	154	76	5
Ejército del Aire	**313**	18	14	8	9	16	84	118	34	12
Unidades ajenas al MINISDEF (1)	**21**	1	1	3	3	3	7	3	-	-
Organismos Autónomos:										
INTA	**644**	58	35	74	98	76	174	74	24	31
ISFAS	**133**	-	5	3	6	4	38	41	32	4
INVIED	**93**	3	3	7	2	10	23	27	16	2

(1) Funcionarios en Comisión de Servicio en otros Departamentos Ministeriales y aquellos que están designados por Libre Designación en la Guardia Real.

2.1.4. Estudio por la antigüedad.
2.1.4.4. Número de funcionarios de carrera según la forma de ocupación del puesto de trabajo.

FORMA DE OCUPACIÓN	TOTAL	ANTIGÜEDAD								
		Menos de 3 años	De 3 a 8 años	De 9 a 14 años	De 15 a 20 años	De 21 a 26 años	De 27 a 32 años	De 33 a 38 años	De 39 a 44 años	45 años y más
TOTAL	**3.765**	**259**	**165**	**235**	**283**	**308**	**1.045**	**978**	**408**	**84**
Adscripc. prov. por rehabilitacion	**3**	-	-	-	-	-	2	1	-	-
Adscripción provis. cese/remoc/sup. pto	**12**	-	-	1	1	-	4	5	1	-
Adscripción provisiónal-reing. ser. activo	**26**	1	3	6	7	4	1	2	2	-
Comisión de servicios	**689**	22	30	20	45	57	246	206	54	9
Concurso de meritos	**1.715**	3	20	73	82	120	521	593	250	53
Desempeño provisiónal	**6**	-	-	1	2	-	2	1	-	-
Funcionarización	**44**	-	-	-	-	1	1	19	18	5
Libre designación	**223**	4	8	19	22	16	68	57	25	4
Movilidad condiciones físicas/edad	**3**	-	-	-	-	1	2	-	-	-
Nombramiento nuevo ingreso	**545**	219	97	84	68	31	32	8	5	1
Nuevo ingreso mtdo pues. ant. en otro c.e.	**101**	-	-	4	20	14	38	13	7	5
Permuta	**9**	5	2	1	1	-	-	-	-	-
Promoción interna - funcionarios	**140**	-	-	14	18	23	34	31	16	4
Promocion lab a funcionario	**104**	-	-	5	6	26	50	11	6	-
Reasignación efectivos (p. empleo)	**23**	-	-	-	2	3	8	3	6	1
Redistribución de efectivos-dest. defin.	**9**	-	-	-	-	-	1	4	4	-
Reincorporación a puesto reservado	**54**	-	1	2	4	4	21	11	10	1
Reingreso a pto. reservado	**57**	5	4	5	5	8	13	13	3	1
Resolución admtva./resolucion sentencia	**2**	-	-	-	-	-	1	-	1	-

2.1.4. Estudio por la antigüedad.
2.1.4.5. Número de funcionarios de carrera según la comunidad autónoma o extranjero.

COMUNIDAD AUTÓNOMA O EXTRANJERO	TOTAL	ANTIGÜEDAD								
		Menos de 3 años	De 3 a 8 años	De 9 a 14 años	De 15 a 20 años	De 21 a 26 años	De 27 a 32 años	De 33 a 38 años	De 39 a 44 años	45 años y más
TOTAL	**3.765**	**259**	**165**	**235**	**283**	**308**	**1.045**	**978**	**408**	**84**
Andalucia	**417**	40	17	43	43	47	83	96	40	8
Aragon	**152**	3	2	3	5	10	56	58	14	1
Asturias (Principado de)	**13**	-	-	-	2	-	8	3	-	-
Baleares (Islas)	**26**	-	-	3	-	-	8	9	3	3
Canarias	**98**	9	3	8	2	3	35	27	10	1
Cantabria	**10**	-	-	1	-	1	3	4	1	-
Castilla y Leon	**135**	2	2	4	7	12	39	50	17	2
Castilla-La Mancha	**88**	1	8	3	1	6	27	25	17	-
Cataluña	**36**	-	1	-	-	2	9	15	8	1
Ceuta	**39**	1	1	-	1	-	13	19	3	1
Comunidad Valenciana	**52**	3	1	-	4	3	11	24	5	1
Extremadura	**16**	-	2	-	-	-	4	4	6	-
Galicia	**269**	15	8	14	34	25	103	37	32	1
Madrid (Comunidad de)	**2.177**	170	115	144	167	178	588	534	223	58
Melilla	**26**	-	-	-	1	4	10	6	4	1
Murcia (Región de)	**173**	15	5	12	15	16	37	52	19	2
Navarra (Comunidad Foral de)	**7**	-	-	-	-	1	2	3	1	-
Pais Vasco	**24**	-	-	-	-	-	9	8	4	3
Rioja (La)	**5**	-	-	-	1	-	-	4	-	-
Extranjero	**2**	-	-	-	-	-	-	-	1	1

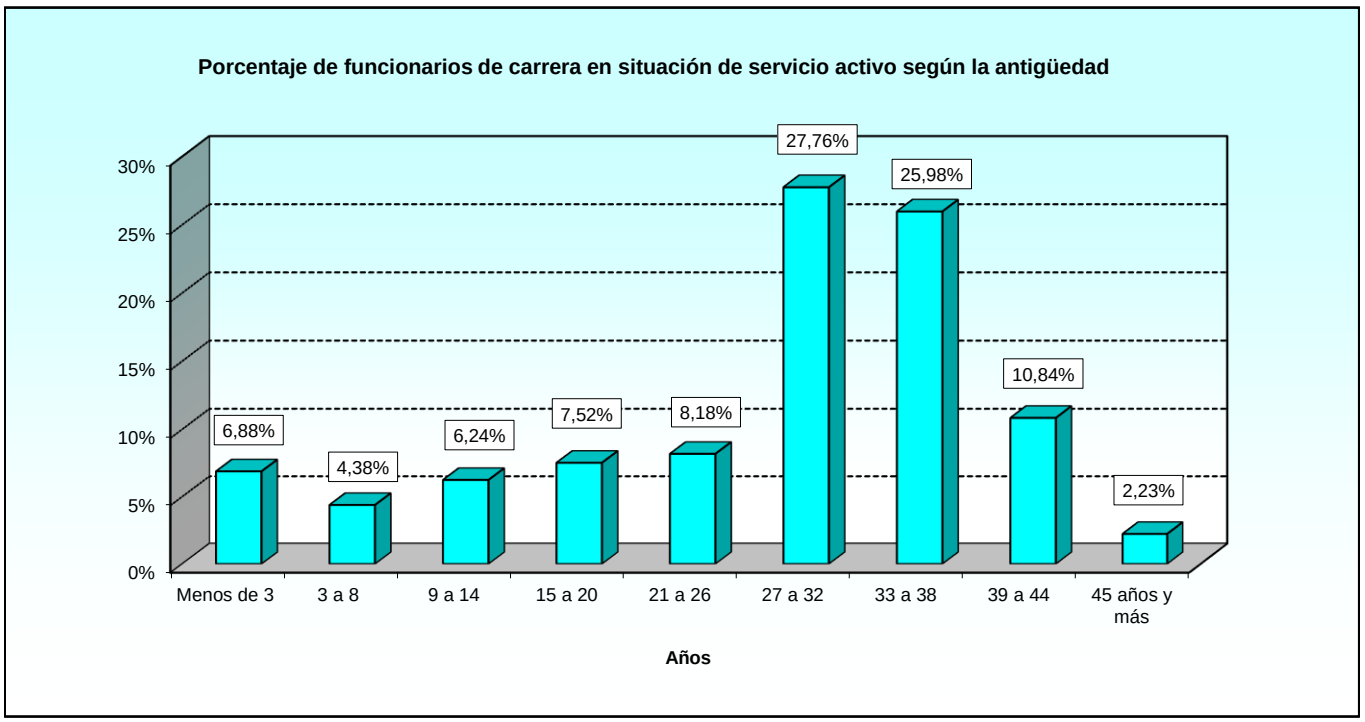

2.1.4. Estudio por la antigüedad.
2.1.4.6. Número de funcionarios de carrera según la provincia o país extranjero.

PROVINCIAS O PAIS EXTRANJERO	TOTAL	ANTIGÜEDAD								
		Menos de 3 años	De 3 a 8 años	De 9 a 14 años	De 15 a 20 años	De 21 a 26 años	De 27 a 32 años	De 33 a 38 años	De 39 a 44 años	45 años y más
TOTAL	**3.765**	**259**	**165**	**235**	**283**	**308**	**1.045**	**978**	**408**	**84**
A Coruña	**211**	13	8	11	25	20	76	30	27	1
Álava	**1**	-	-	-	-	-	-	1	-	-
Albacete	**22**	-	-	1	-	-	10	10	1	-
Alicante	**4**	1	-	-	1	-	-	2	-	-
Almería	**7**	-	2	1	2	-	-	2	-	-
Asturias	**13**	-	-	-	2	-	8	3	-	-
Ávila	**8**	-	-	-	2	-	1	2	2	1
Badajoz	**12**	-	1	-	-	-	3	3	5	-
Barcelona	**26**	-	1	-	-	2	5	11	6	1
Burgos	**35**	1	1	-	1	2	5	19	6	-
Cáceres	**4**	-	1	-	-	-	1	1	1	-
Cádiz	**259**	35	11	38	34	36	51	36	17	1
Cantabria	**10**	-	-	1	-	1	3	4	1	-
Castellón de la Plana	**3**	-	-	-	-	-	-	3	-	-
Ceuta	**39**	1	1	-	1	-	13	19	3	1
Ciudad Real	**4**	-	1	-	-	-	-	2	1	-
Córdoba	**10**	1	1	-	1	1	1	4	1	-
Cuenca	**3**	-	-	-	-	-	3	-	-	-
Girona	**5**	-	-	-	-	-	-	3	2	-
Granada	**34**	-	-	-	1	4	12	12	4	1
Guadalajara	**24**	1	-	-	-	3	9	3	8	-
Guipúzcoa	**7**	-	-	-	-	-	1	2	2	2
Huelva	**3**	-	-	-	-	-	-	3	-	-
Huesca	**11**	-	-	-	2	-	5	3	1	-
Illes Balears	**26**	-	-	3	-	-	8	9	3	3
Jaén	**4**	-	-	-	-	-	1	3	-	-
León	**12**	1	-	-	2	-	4	2	3	-
Lleida	**2**	-	-	-	-	-	2	-	-	-
Lugo	**5**	-	-	1	1	-	3	-	-	-
Madrid	**2.177**	170	115	144	167	178	588	534	223	58
Málaga	**23**	1	-	3	-	1	5	7	4	2
Melilla	**26**	-	-	-	1	4	10	6	4	1
Murcia	**173**	15	5	12	15	16	37	52	19	2
Navarra	**7**	-	-	-	-	1	2	3	1	-
Ourense	**8**	-	-	-	-	-	8	-	-	-
Palencia	**3**	-	-	-	1	1	1	-	-	-
Palmas, Las	**75**	9	3	7	2	1	27	16	9	1
Pontevedra	**45**	2	-	2	8	5	16	7	5	-
Rioja, La	**5**	-	-	-	1	-	-	4	-	-
Salamanca	**7**	-	1	-	-	2	2	1	1	-
Santa Cruz de Tenerife	**23**	-	-	1	-	2	8	11	1	-
Segovia	**17**	-	-	1	-	2	5	7	2	-
Sevilla	**77**	3	3	1	5	5	13	29	14	4
Soria	**6**	-	-	-	-	-	4	2	-	-
Tarragona	**3**	-	-	-	-	-	2	1	-	-
Teruel	**2**	-	-	-	-	-	-	2	-	-
Toledo	**35**	-	7	2	1	3	5	10	7	-
Valencia	**45**	2	1	-	3	3	11	19	5	1
Valladolid	**43**	-	-	2	-	5	15	17	3	1
Vizcaya	**16**	-	-	-	-	-	8	5	2	1
Zamora	**4**	-	-	1	1	-	2	-	-	-
Zaragoza	**139**	3	2	3	3	10	51	53	13	1
Estados Unidos de América	**1**	-	-	-	-	-	-	-	1	-
Francia	**1**	-	-	-	-	-	-	-	-	1

2.1.5. Estudio por el nivel del complemento de destino.
2.1.5.1. Número de funcionarios de carrera según el destino.

Tabla 1 de 2

DESTINOS	TOTAL	NIVELES										
		10	11	12	13	14	15	16	17	18	19	20
TOTAL	**3.765**	**0**	**0**	**0**	**2**	**107**	**77**	**925**	**419**	**581**	**140**	**300**
Unidades depend. direct. del Ministro	**63**	-	-	-	-	-	1	14	10	13	-	2
Estado Mayor de la Defensa	**53**	-	-	-	-	-	2	16	5	6	-	2
Secretaría de Estado	**262**	-	-	-	-	4	3	38	16	36	-	48
Subsecretaría	**700**	-	-	-	-	31	18	233	49	131	-	27
Ejército de Tierra	**688**	-	-	-	-	35	32	320	52	145	-	49
Armada	**795**	-	-	-	1	17	11	109	228	100	139	39
Ejército del Aire	**313**	-	-	-	-	11	7	120	19	71	1	54
Unidades ajenas al MINISDEF (1)	**21**	-	-	-	-	-	-	1	1	6	-	-
Organismos Autónomos:												
INTA	**644**	-	-	-	-	1	1	25	5	38	-	41
ISFAS	**133**	-	-	-	-	6	1	33	31	19	-	24
INVIED	**93**	-	-	-	1	2	1	16	3	16	-	14

Tabla 2 de 2

DESTINOS	NIVELES										
	21	22	23	24	25	26	27	28	29	30	C.S.O.D
TOTAL	**0**	**302**	**0**	**414**	**4**	**301**	**18**	**119**	**34**	**10**	**12**
Unidades depend. direct. del Ministro	-	12	-	3	-	1	-	5	1	1	-
Estado Mayor de la Defensa	-	6	-	1	-	6	-	8	1	-	-
Secretaría de Estado	-	42	-	6	-	47	-	16	5	1	-
Subsecretaría	-	80	-	30	4	56	8	18	10	4	1
Ejército de Tierra	-	15	-	16	-	18	5	1	-	-	-
Armada	-	20	-	116	-	13	2	-	-	-	-
Ejército del Aire	-	12	-	10	-	7	1	-	-	-	-
Unidades ajenas al MINISDEF (1)	-	1	-	-	-	-	1	-	-	-	11
Organismos Autónomos:											
INTA	-	88	-	229	-	134	1	62	16	3	-
ISFAS	-	12	-	2	-	3	-	1	1	-	-
INVIED	-	14	-	1	-	16	-	8	-	1	-

C.S.O.D : (1) y no consta
(1) Funcionarios en Comisión de Servicio en otros Departamentos Ministeriales y aquellos que están designados por Libre Designación en la Guardia Real.

2.1.5. Estudio por el nivel del complemento de destino.
2.1.5.2. Número de funcionarios de carrera según la forma de ocupación del puesto de trabajo.

Tabla 1 de 2

FORMA DE OCUPACIÓN	TOTAL	NIVELES										
		10	11	12	13	14	15	16	17	18	19	20
TOTAL	**3.765**	**0**	**0**	**0**	**2**	**107**	**77**	**925**	**419**	**581**	**140**	**300**
Adscripc. prov. por rehabilitacion	**3**	-	-	-	-	-	2	1	-	-	-	-
Adscripción provis. cese/remoc/sup. pto	**12**	-	-	-	-	1	-	-	2	2	-	2
Adscripción provisiónal-reing. ser. activo	**26**	-	-	-	-	1	1	8	-	2	11	1
Comisión de servicios	**689**	-	-	-	-	13	11	277	58	174	2	38
Concurso de meritos	**1.715**	-	-	-	1	28	33	446	141	341	17	194
Desempeño provisiónal	**6**	-	-	-	-	-	-	-	-	1	-	1
Funcionarización	**44**	-	-	-	-	5	7	3	17	3	-	-
Libre designación	**223**	-	-	-	-	-	-	11	62	17	-	11
Movilidad condiciones físicas/edad	**3**	-	-	-	-	2	-	-	-	-	-	-
Nombramiento nuevo ingreso	**545**	-	-	-	-	39	-	45	116	2	8	39
Nuevo ingreso mtdo pues. ant. en otro c.e.	**101**	-	-	-	-	-	-	22	6	11	14	4
Permuta	**9**	-	-	-	-	-	-	-	2	-	-	-
Promoción interna - funcionarios	**140**	-	-	-	-	-	-	10	3	8	76	-
Promocion lab a funcionario	**104**	-	-	-	-	-	16	58	1	-	7	-
Reasignación efectivos (p. empleo)	**23**	-	-	-	-	5	3	9	1	3	1	-
Redistribución de efectivos-dest. defin.	**9**	-	-	-	1	-	-	3	1	2	1	-
Reincorporación a puesto reservado	**54**	-	-	-	-	8	2	17	5	9	1	2
Reingreso a pto. reservado	**57**	-	-	-	-	5	2	14	3	6	2	8
Resolución admtva./resolucion sentencia	**2**	-	-	-	-	-	-	1	1	-	-	-

Tabla 2 de 2

FORMA DE OCUPACIÓN	NIVELES										
	21	22	23	24	25	26	27	28	29	30	C.S.O.D
TOTAL	**0**	**302**	**0**	**414**	**4**	**301**	**18**	**119**	**34**	**10**	**12**
Adscripc. prov. por rehabilitacion	-	-	-	-	-	-	-	-	-	-	-
Adscripción provis. cese/remoc/sup. pto	-	-	-	-	-	-	-	1	4	-	-
Adscripción provisiónal-reing. ser. activo	-	-	-	1	-	-	-	-	-	1	-
Comisión de servicios	-	32	-	20	-	38	1	11	3	-	11
Concurso de meritos	-	237	-	68	3	181	9	16	-	-	-
Desempeño provisiónal	-	1	-	-	-	1	-	2	-	-	-
Funcionarización	-	-	-	9	-	-	-	-	-	-	-
Libre designación	-	8	-	-	-	2	5	73	24	9	1
Movilidad condiciones físicas/edad	-	-	-	1	-	-	-	-	-	-	-
Nombramiento nuevo ingreso	-	6	-	233	-	50	-	5	2	-	-
Nuevo ingreso mtdo pues. ant. en otro c.e.	-	1	-	12	-	20	-	10	1	-	-
Permuta	-	-	-	7	-	-	-	-	-	-	-
Promoción interna - funcionarios	-	4	-	36	-	2	-	1	-	-	-
Promocion lab a funcionario	-	5	-	15	-	2	-	-	-	-	-
Reasignación efectivos (p. empleo)	-	-	-	-	-	1	-	-	-	-	-
Redistribución de efectivos-dest. defin.	-	1	-	-	-	-	-	-	-	-	-
Reincorporación a puesto reservado	-	4	-	3	-	3	-	-	-	-	-
Reingreso a pto. reservado	-	3	-	9	1	1	3	-	-	-	-
Resolución admtva./resolucion sentencia	-	-	-	-	-	-	-	-	-	-	-

C.S.O.D : Comisión de Servicios en Otros Departamentos y no consta

2.1.5. Estudio por el nivel del complemento de destino.
2.1.5.3. Número de funcionarios de carrera según la comunidad autónoma o extranjero.

Tabla 1 de 2

COMUNIDAD AUTÓNOMA O EXTRANJERO	TOTAL	NIVELES										
		10	11	12	13	14	15	16	17	18	19	20
TOTAL	**3.765**	**0**	**0**	**0**	**2**	**107**	**77**	**925**	**419**	**581**	**140**	**300**
Andalucía	**417**	-	-	-	-	16	11	97	98	64	39	19
Aragón	**152**	-	-	-	-	12	9	80	11	19	-	9
Asturias (Principado de)	**13**	-	-	-	-	-	1	8	2	2	-	-
Baleares (Islas)	**26**	-	-	-	-	1	-	13	3	3	-	3
Canarias	**98**	-	-	-	-	5	3	33	23	22	-	4
Cantabria	**10**	-	-	-	-	-	3	5	-	-	-	2
Castilla y León	**135**	-	-	-	-	8	7	69	15	19	-	10
Castilla-La Mancha	**88**	-	-	-	-	4	6	31	6	16	-	6
Cataluña	**36**	-	-	-	-	2	-	20	6	5	-	3
Ceuta	**39**	-	-	-	-	1	2	23	3	7	-	1
Comunidad Valenciana	**52**	-	-	-	-	5	4	23	6	12	-	1
Extremadura	**16**	-	-	-	-	1	1	6	3	2	-	1
Galicia	**269**	-	-	-	-	12	4	75	61	40	37	13
Madrid (Comunidad de)	**2.177**	-	-	-	2	37	23	370	129	341	27	219
Melilla	**26**	-	-	-	-	2	-	9	2	11	-	-
Murcia (Región de)	**173**	-	-	-	-	1	2	36	46	16	37	7
Navarra (Comunidad Foral de)	**7**	-	-	-	-	-	-	6	1	-	-	-
Pais Vasco	**24**	-	-	-	-	-	1	14	4	2	-	2
Rioja (La)	**5**	-	-	-	-	-	-	5	-	-	-	-
Extranjero	**2**	-	-	-	-	-	-	2	-	-	-	-

Tabla 2 de 2

COMUNIDAD AUTÓNOMA O EXTRANJERO	NIVELES										
	21	22	23	24	25	26	27	28	29	30	C.S.O.D
TOTAL	**0**	**302**	**0**	**414**	**4**	**301**	**18**	**119**	**34**	**10**	**12**
Andalucía	-	2	-	57	-	11	2	-	1	-	-
Aragón	-	2	-	4	1	5	-	-	-	-	-
Asturias (Principado de)	-	-	-	-	-	-	-	-	-	-	-
Baleares (Islas)	-	-	-	-	-	-	3	-	-	-	-
Canarias	-	3	-	3	-	2	-	-	-	-	-
Cantabria	-	-	-	-	-	-	-	-	-	-	-
Castilla y León	-	2	-	1	1	2	1	-	-	-	-
Castilla-La Mancha	-	4	-	8	-	5	1	1	-	-	-
Cataluña	-	-	-	-	-	-	-	-	-	-	-
Ceuta	-	-	-	1	1	-	-	-	-	-	-
Comunidad Valenciana	-	1	-	-	-	-	-	-	-	-	-
Extremadura	-	1	-	-	-	1	-	-	-	-	-
Galicia	-	3	-	21	-	1	2	-	-	-	-
Madrid (Comunidad de)	-	276	-	299	-	272	9	118	33	10	12
Melilla	-	2	-	-	-	-	-	-	-	-	-
Murcia (Región de)	-	5	-	20	1	2	-	-	-	-	-
Navarra (Comunidad Foral de)	-	-	-	-	-	-	-	-	-	-	-
Pais Vasco	-	1	-	-	-	-	-	-	-	-	-
Rioja (La)	-	-	-	-	-	-	-	-	-	-	-
Extranjero	-	-	-	-	-	-	-	-	-	-	-

C.S.O.D : Comisión de Servicios en Otros Departamentos y no consta

2.1.5. Estudio por el nivel del complemento de destino.
2.1.5.4. Número de funcionarios de carrera según la provincia o país extranjero.

Tabla 1 de 2

PROVINCIAS O PAIS EXTRANJERO	TOTAL	NIVELES										
		10	11	12	13	14	15	16	17	18	19	20
TOTAL	**3.765**	**0**	**0**	**0**	**2**	**107**	**77**	**925**	**419**	**581**	**140**	**300**
A Coruña	**211**	-	-	-	-	8	3	51	47	32	31	12
Álava	**1**	-	-	-	-	-	-	-	-	-	-	1
Albacete	**22**	-	-	-	-	-	1	8	-	6	-	4
Alicante	**4**	-	-	-	-	-	1	2	1	-	-	-
Almería	**7**	-	-	-	-	-	-	3	2	1	-	-
Asturias	**13**	-	-	-	-	-	1	8	2	2	-	-
Ávila	**8**	-	-	-	-	-	-	4	-	1	-	2
Badajoz	**12**	-	-	-	-	1	1	3	2	2	-	1
Barcelona	**26**	-	-	-	-	2	-	15	4	3	-	2
Burgos	**35**	-	-	-	-	1	-	19	3	6	-	4
Cáceres	**4**	-	-	-	-	-	-	3	1	-	-	-
Cádiz	**259**	-	-	-	-	8	7	32	81	22	39	4
Cantabria	**10**	-	-	-	-	-	3	5	-	-	-	2
Castellón de la Plana	**3**	-	-	-	-	-	-	1	1	1	-	-
Ceuta	**39**	-	-	-	-	1	2	23	3	7	-	1
Ciudad Real	**4**	-	-	-	-	-	-	1	2	-	-	-
Córdoba	**10**	-	-	-	-	1	2	5	-	1	-	1
Cuenca	**3**	-	-	-	-	-	-	1	-	1	-	-
Girona	**5**	-	-	-	-	-	-	1	2	2	-	-
Granada	**34**	-	-	-	-	4	2	10	4	11	-	3
Guadalajara	**24**	-	-	-	-	2	2	11	3	3	-	1
Guipúzcoa	**7**	-	-	-	-	-	1	2	2	1	-	-
Huelva	**3**	-	-	-	-	-	-	3	-	-	-	-
Huesca	**11**	-	-	-	-	-	-	7	2	1	-	1
Illes Balears	**26**	-	-	-	-	1	-	13	3	3	-	3
Jaén	**4**	-	-	-	-	-	-	2	1	1	-	-
León	**12**	-	-	-	-	4	-	5	2	1	-	-
Lleida	**2**	-	-	-	-	-	-	2	-	-	-	-
Lugo	**5**	-	-	-	-	1	-	4	-	-	-	-
Madrid	**2.177**	-	-	-	2	37	23	370	129	341	27	219
Málaga	**23**	-	-	-	-	1	-	13	3	4	-	2
Melilla	**26**	-	-	-	-	2	-	9	2	11	-	-
Murcia	**173**	-	-	-	-	1	2	36	46	16	37	7
Navarra	**7**	-	-	-	-	-	-	6	1	-	-	-
Ourense	**8**	-	-	-	-	-	-	4	4	-	-	-
Palencia	**3**	-	-	-	-	-	1	2	-	-	-	-
Palmas, Las	**75**	-	-	-	-	4	1	24	22	14	-	2
Pontevedra	**45**	-	-	-	-	3	1	16	10	8	6	1
Rioja, La	**5**	-	-	-	-	-	-	5	-	-	-	-
Salamanca	**7**	-	-	-	-	-	-	5	-	-	-	1
Santa Cruz de Tenerife	**23**	-	-	-	-	1	2	9	1	8	-	2
Segovia	**17**	-	-	-	-	-	2	8	5	-	-	1
Sevilla	**77**	-	-	-	-	2	-	29	7	24	-	9
Soria	**6**	-	-	-	-	-	-	3	1	-	-	1
Tarragona	**3**	-	-	-	-	-	-	2	-	-	-	1
Teruel	**2**	-	-	-	-	-	-	2	-	-	-	-
Toledo	**35**	-	-	-	-	2	3	10	1	6	-	1
Valencia	**45**	-	-	-	-	5	3	20	4	11	-	1
Valladolid	**43**	-	-	-	-	2	4	21	3	11	-	1
Vizcaya	**16**	-	-	-	-	-	-	12	2	1	-	1
Zamora	**4**	-	-	-	-	1	-	2	1	-	-	-
Zaragoza	**139**	-	-	-	-	12	9	71	9	18	-	8
Estados Unidos de América	**1**	-	-	-	-	-	-	1	-	-	-	-
Francia	**1**	-	-	-	-	-	-	1	-	-	-	-

2.1.5. Estudio por el nivel del complemento de destino.
2.1.5.4. Número de funcionarios de carrera según la provincia o país extranjero.

Tabla 2 de 2

PROVINCIAS O PAIS EXTRANJERO	NIVELES										
	21	22	23	24	25	26	27	28	29	30	C.S.O.D
TOTAL	**0**	**302**	**0**	**414**	**4**	**301**	**18**	**119**	**34**	**10**	**12**
A Coruña	-	3	-	21	-	1	2	-	-	-	-
Álava	-	-	-	-	-	-	-	-	-	-	-
Albacete	-	-	-	2	-	-	1	-	-	-	-
Alicante	-	-	-	-	-	-	-	-	-	-	-
Almería	-	-	-	-	-	1	-	-	-	-	-
Asturias	-	-	-	-	-	-	-	-	-	-	-
Ávila	-	-	-	1	-	-	-	-	-	-	-
Badajoz	-	1	-	-	-	1	-	-	-	-	-
Barcelona	-	-	-	-	-	-	-	-	-	-	-
Burgos	-	-	-	-	-	1	1	-	-	-	-
Cáceres	-	-	-	-	-	-	-	-	-	-	-
Cádiz	-	2	-	55	-	7	1	-	1	-	-
Cantabria	-	-	-	-	-	-	-	-	-	-	-
Castellón de la Plana	-	-	-	-	-	-	-	-	-	-	-
Ceuta	-	-	-	1	1	-	-	-	-	-	-
Ciudad Real	-	-	-	1	-	-	-	-	-	-	-
Córdoba	-	-	-	-	-	-	-	-	-	-	-
Cuenca	-	-	-	1	-	-	-	-	-	-	-
Girona	-	-	-	-	-	-	-	-	-	-	-
Granada	-	-	-	-	-	-	-	-	-	-	-
Guadalajara	-	-	-	1	-	1	-	-	-	-	-
Guipúzcoa	-	1	-	-	-	-	-	-	-	-	-
Huelva	-	-	-	-	-	-	-	-	-	-	-
Huesca	-	-	-	-	-	-	-	-	-	-	-
Illes Balears	-	-	-	-	-	-	3	-	-	-	-
Jaén	-	-	-	-	-	-	-	-	-	-	-
León	-	-	-	-	-	-	-	-	-	-	-
Lleida	-	-	-	-	-	-	-	-	-	-	-
Lugo	-	-	-	-	-	-	-	-	-	-	-
Madrid	-	276	-	299	-	272	9	118	33	10	12
Málaga	-	-	-	-	-	-	-	-	-	-	-
Melilla	-	2	-	-	-	-	-	-	-	-	-
Murcia	-	5	-	20	1	2	-	-	-	-	-
Navarra	-	-	-	-	-	-	-	-	-	-	-
Ourense	-	-	-	-	-	-	-	-	-	-	-
Palencia	-	-	-	-	-	-	-	-	-	-	-
Palmas, Las	-	3	-	3	-	2	-	-	-	-	-
Pontevedra	-	-	-	-	-	-	-	-	-	-	-
Rioja, La	-	-	-	-	-	-	-	-	-	-	-
Salamanca	-	1	-	-	-	-	-	-	-	-	-
Santa Cruz de Tenerife	-	-	-	-	-	-	-	-	-	-	-
Segovia	-	-	-	-	-	1	-	-	-	-	-
Sevilla	-	-	-	2	-	3	1	-	-	-	-
Soria	-	1	-	-	-	-	-	-	-	-	-
Tarragona	-	-	-	-	-	-	-	-	-	-	-
Teruel	-	-	-	-	-	-	-	-	-	-	-
Toledo	-	4	-	3	-	4	-	1	-	-	-
Valencia	-	1	-	-	-	-	-	-	-	-	-
Valladolid	-	-	-	-	1	-	-	-	-	-	-
Vizcaya	-	-	-	-	-	-	-	-	-	-	-
Zamora	-	-	-	-	-	-	-	-	-	-	-
Zaragoza	-	2	-	4	1	5	-	-	-	-	-
Estados Unidos de América	-	-	-	-	-	-	-	-	-	-	-
Francia	-	-	-	-	-	-	-	-	-	-	-

C.S.O.D : Comisión de Servicios en Otros Departamentos y no consta

2.2. Subgrupo A1.
2.2.1. Estudio por el nivel del complemento de destino.
2.2.1.1. Número de funcionarios de carrera según la edad.

NIVELES	TOTAL	EDAD								
		De 18 a 23 años	De 24 a 29 años	De 30 a 35 años	De 36 a 41 años	De 42 a 47 años	De 48 a 53 años	De 54 a 59 años	De 60 a 65 años	Mayor de 65 años
TOTAL	**592**	**0**	**15**	**45**	**67**	**126**	**103**	**132**	**85**	**19**
30	**10**	-	-	-	-	1	1	2	4	2
29	**34**	-	1	-	1	-	5	18	7	2
28	**119**	-	1	3	7	20	25	27	28	8
27	**18**	-	-	-	-	5	1	5	6	1
26	**179**	-	1	18	16	29	33	54	23	5
25	**1**	-	-	-	1	-	-	-	-	-
24	**230**	-	12	24	41	71	38	26	17	1
No consta	**1**	-	-	-	1	-	-	-	-	-

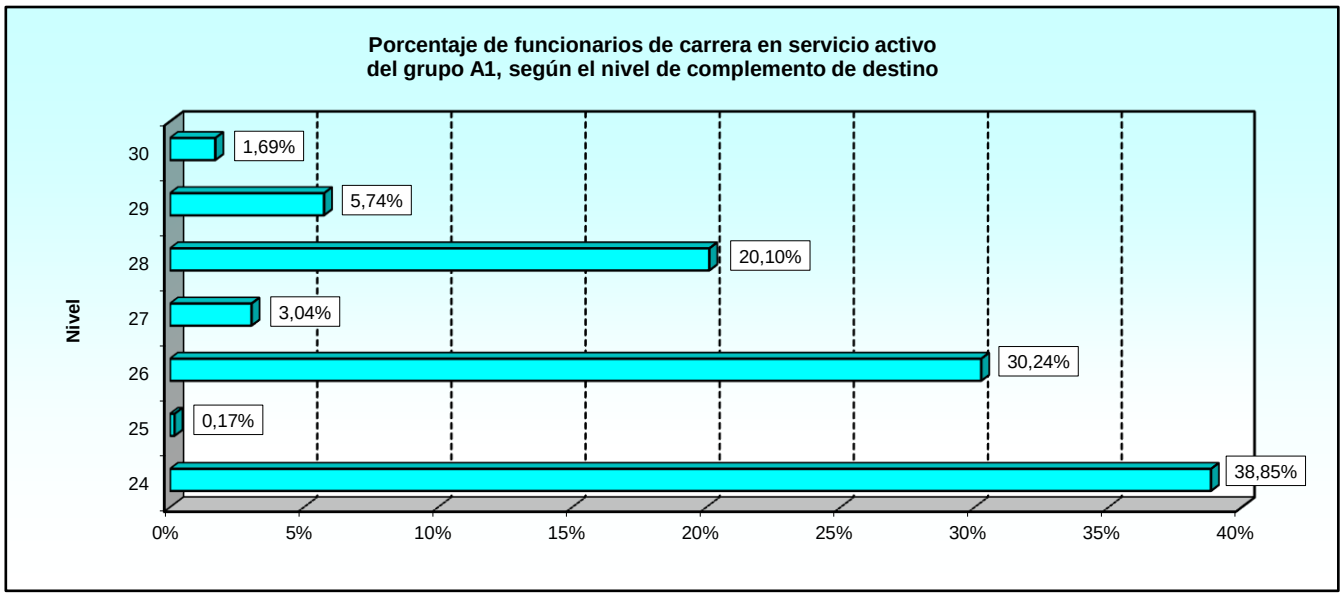

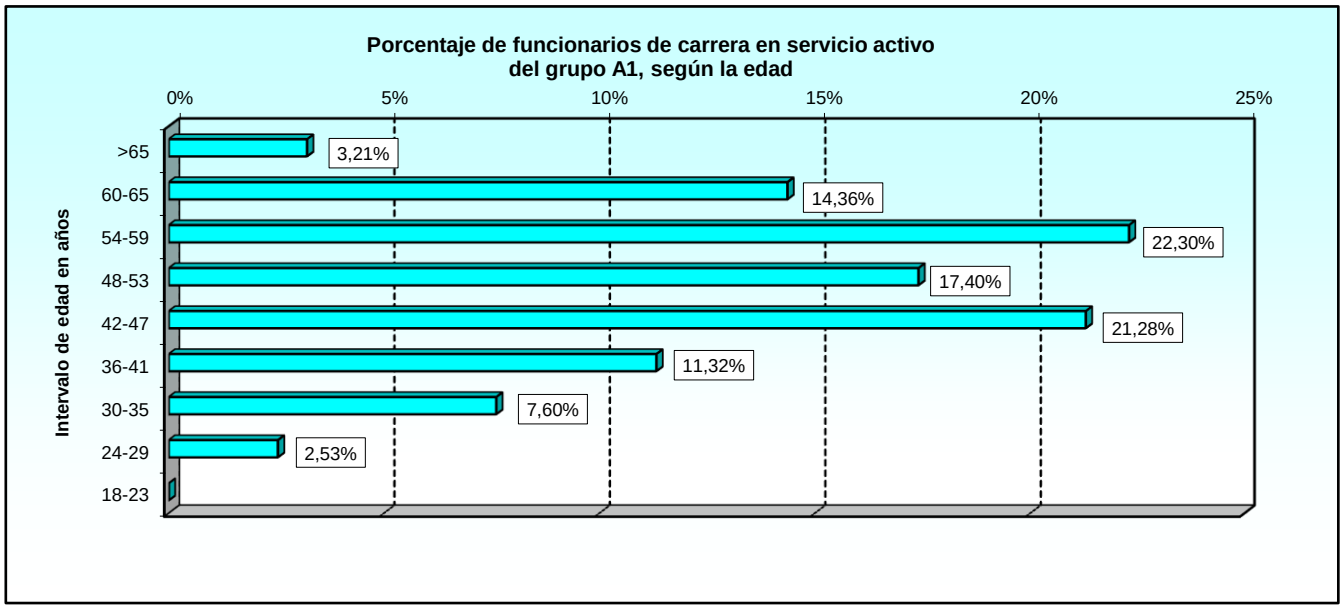

2.2.1. Estudio por el nivel del complemento de destino.
2.2.1.2. Número de funcionarios de carrera según el sexo.

NIVELES	TOTAL	SEXO	
		Hombres	Mujeres
TOTAL	**592**	**350**	**242**
30	**10**	6	4
29	**34**	24	10
28	**119**	69	50
27	**18**	8	10
26	**179**	107	72
25	**1**	1	-
24	**230**	134	96
No consta	**1**	1	-

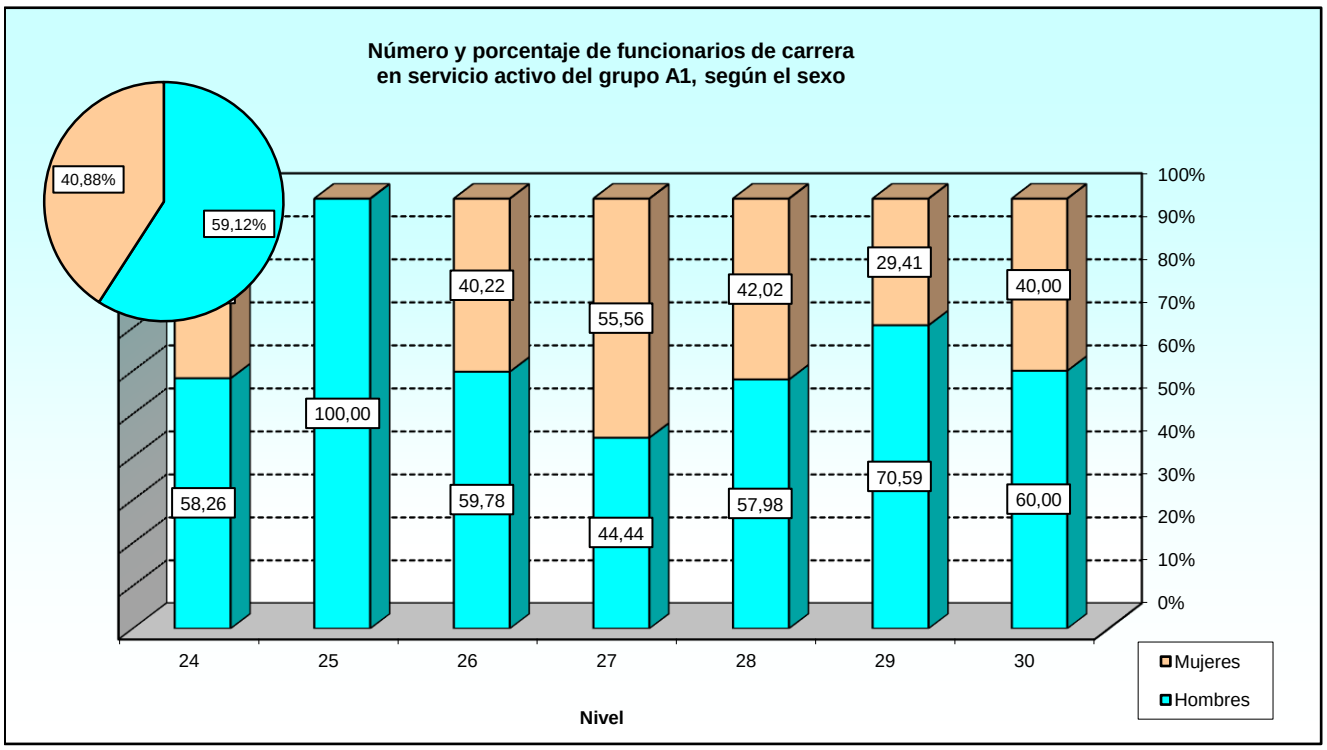

2.2.1. Estudio por el nivel del complemento de destino.
2.2.1.3. Número de funcionarios de carrera según el destino.

NIVELES	TOTAL	DESTINOS								
		Unid. Dep. direct. del Ministro	Estado Mayor de la Defensa	Secretaría de Estado	Sub-secretaría	E.T.	Armada	E.A.	Unidades ajenas al MINISDEF (1)	Organis-mos Autó-nomos
TOTAL	**592**	**8**	**10**	**49**	**76**	**34**	**20**	**11**	**1**	**383**
30	**10**	1	-	1	4	-	-	-	-	4
29	**34**	1	1	5	10	-	-	-	-	17
28	**119**	5	8	16	18	1	-	-	-	71
27	**18**	-	-	-	8	5	2	1	1	1
26	**179**	-	1	26	13	15	8	5	-	111
25	**1**	-	-	-	1	-	-	-	-	-
24	**230**	1	-	1	21	13	10	5	-	179
No consta	**1**	-	-	-	1	-	-	-	-	-

(1) Funcionarios en Comisión de Servicio en otros Departamentos Ministeriales y aquellos que están designados por Libre Designación en la Guardia Real.

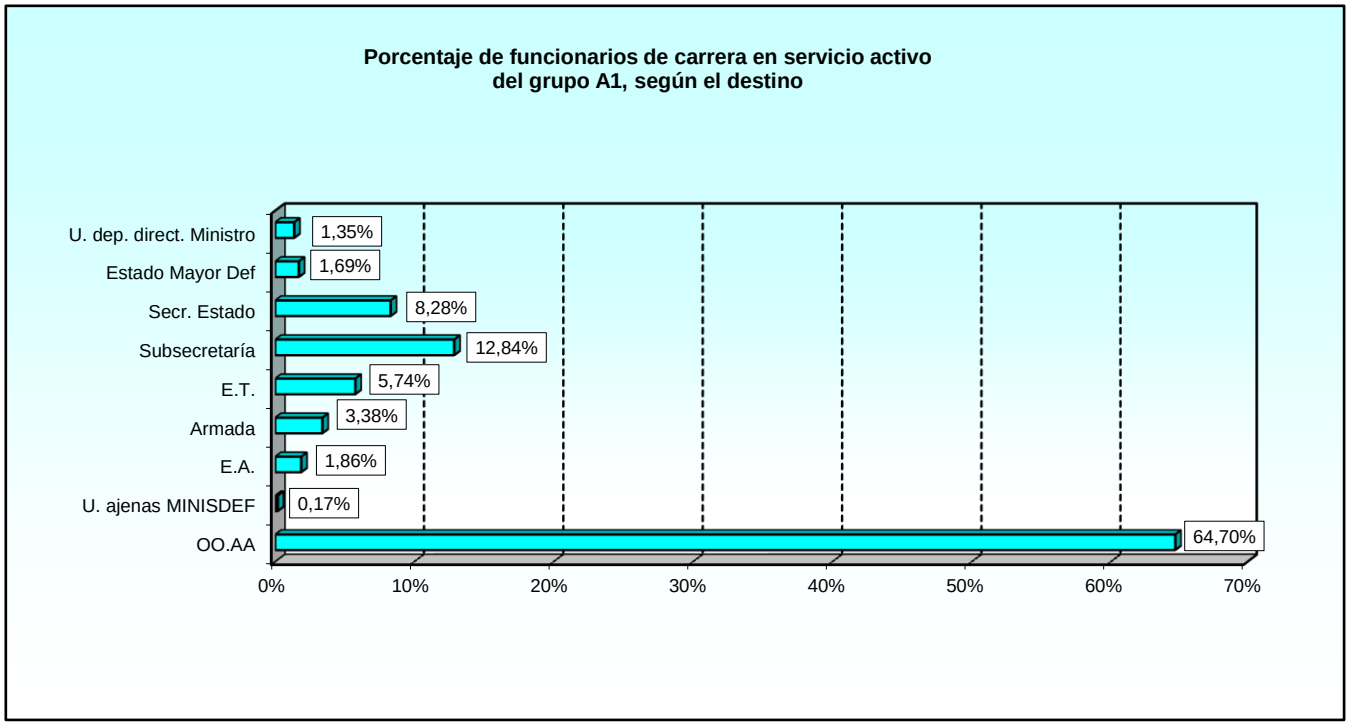

2.2.1. Estudio por el nivel del complemento de destino.
2.2.1.4. Número de funcionarios de carrera según la antigüedad.

NIVELES	TOTAL	ANTIGÜEDAD								
		Menos de 3 años	De 3 a 8 años	De 9 a 14 años	De 15 a 20 años	De 21 a 26 años	De 27 a 32 años	De 33 a 38 años	De 39 a 44 años	45 años y más
TOTAL	**592**	**84**	**61**	**77**	**97**	**60**	**127**	**64**	**16**	**6**
30	**10**	-	-	-	1	1	3	1	4	-
29	**34**	-	1	2	3	5	12	9	2	-
28	**119**	2	6	21	25	9	29	20	6	1
27	**18**	1	-	2	3	-	4	7	-	1
26	**179**	19	23	15	25	31	45	14	4	3
25	**1**	-	-	1	-	-	-	-	-	-
24	**230**	61	31	36	40	14	34	13	-	1
No consta	**1**	1	-	-	-	-	-	-	-	-

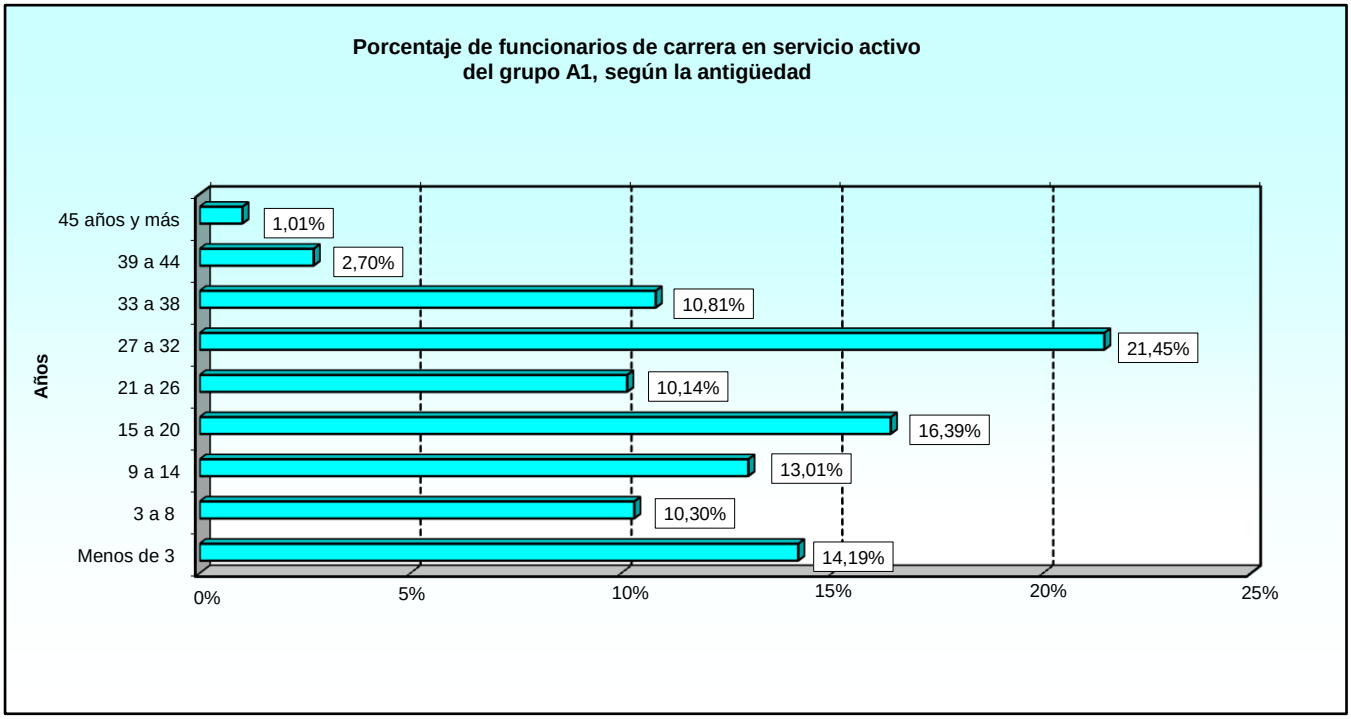

2.3. Subgrupo A2.
2.3.1. Estudio por el nivel del complemento de destino.
2.3.1.1. Número de funcionarios de carrera según la edad.

NIVELES	TOTAL	EDAD								
		De 18 a 23 años	De 24 a 29 años	De 30 a 35 años	De 36 a 41 años	De 42 a 47 años	De 48 a 53 años	De 54 a 59 años	De 60 a 65 años	Mayor de 65 años
TOTAL	**403**	**0**	**12**	**32**	**58**	**73**	**68**	**106**	**50**	**4**
26	**122**	-	1	1	5	16	20	46	32	1
25	**3**	-	-	-	-	2	-	1	-	-
24	**184**	-	1	14	29	39	33	50	15	3
22	**37**	-	3	3	7	7	9	5	3	-
20	**55**	-	7	13	16	9	6	4	-	-
Comisión Servicios otro Departamento	**2**	-	-	1	1	-	-	-	-	-

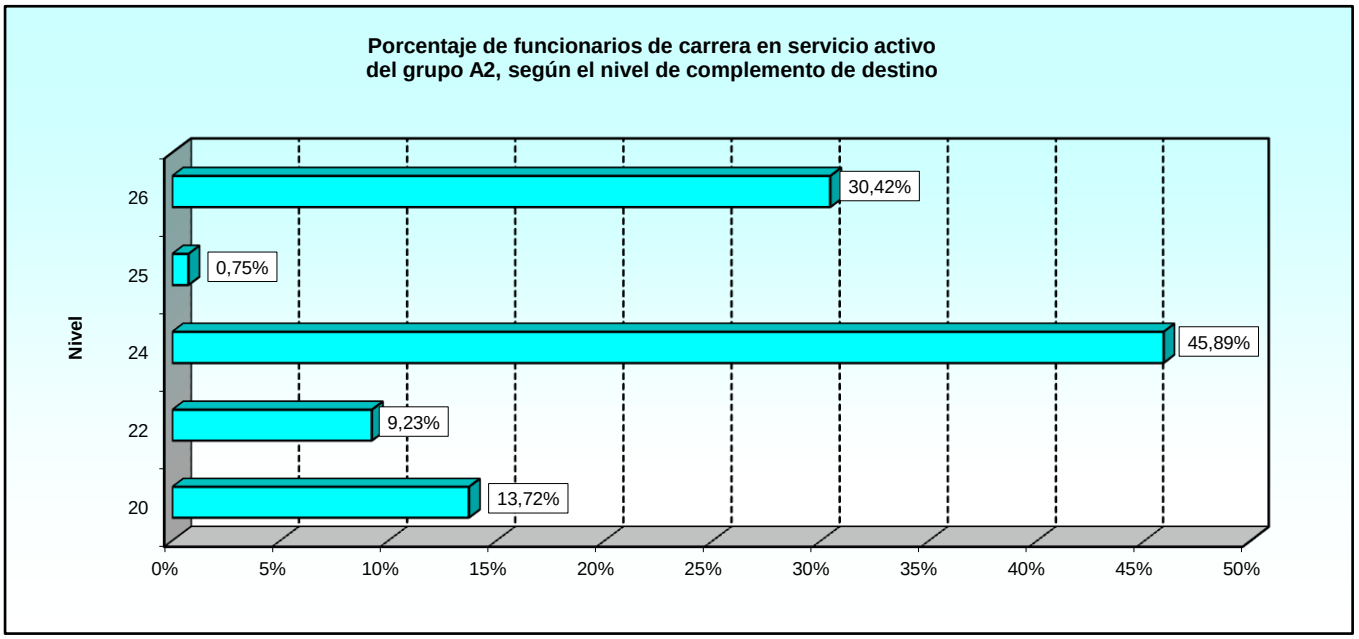

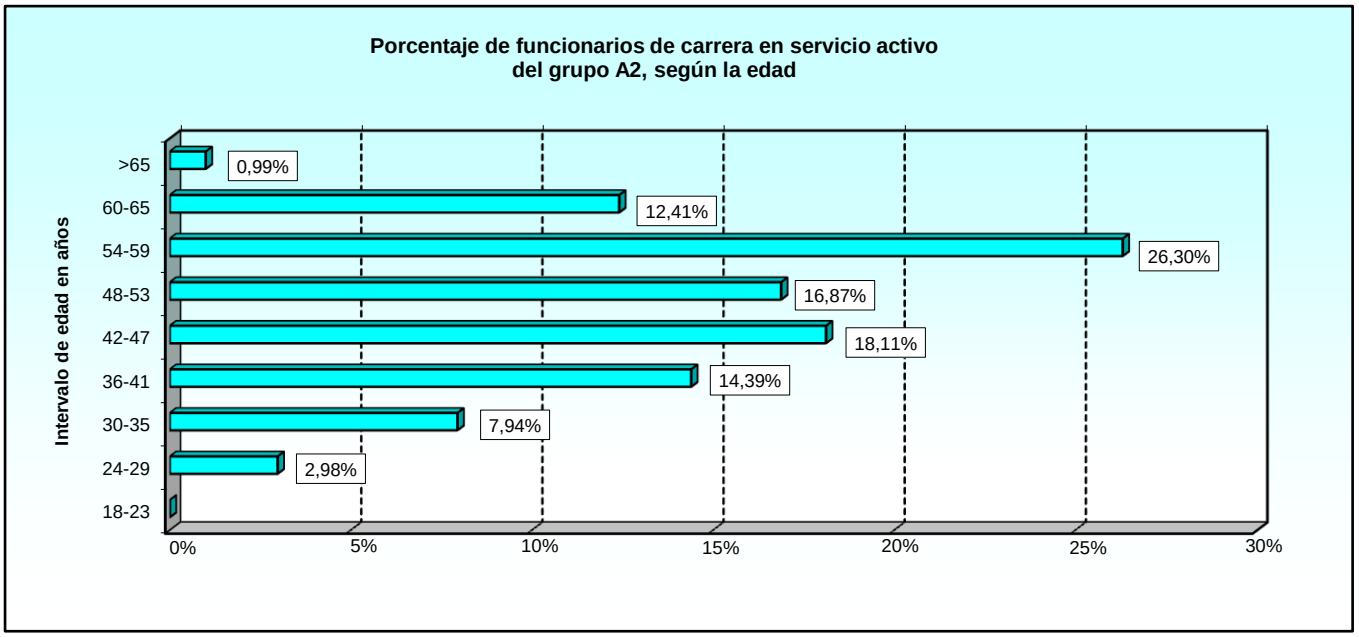

2.3.1. Estudio por el nivel del complemento de destino.
2.3.1.2. Número de funcionarios de carrera según el sexo.

NIVELES	TOTAL	SEXO	
		Hombres	Mujeres
TOTAL	**403**	**242**	**161**
26	**122**	51	71
25	**3**	1	2
24	**184**	139	45
22	**37**	18	19
20	**55**	31	24
Comisión Servicios otro Departamento	**2**	2	-

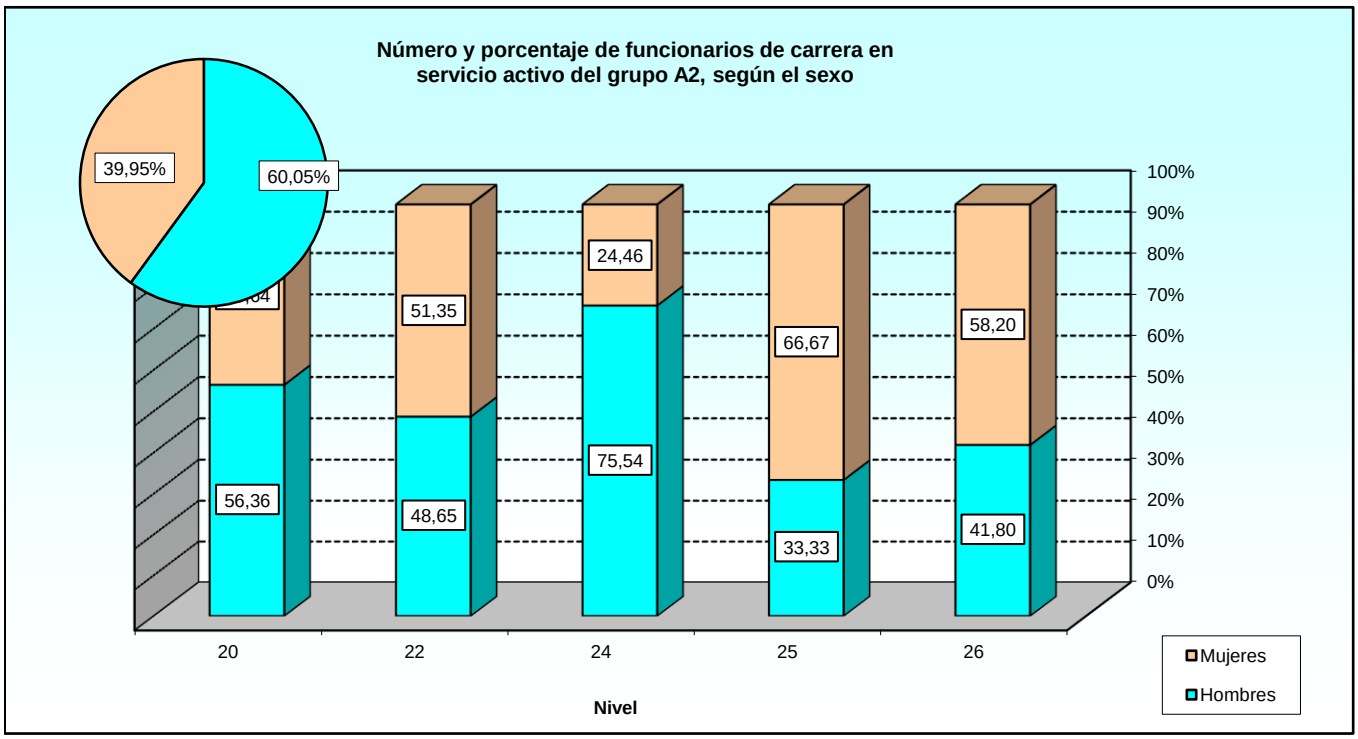

2.3.1. Estudio por el nivel del complemento de destino.
2.3.1.3. Número de funcionarios de carrera según el destino.

NIVELES	TOTAL	DESTINOS								
		Unid. Dep. direct. del Ministro	Estado Mayor de la Defensa	Secretaría de Estado	Sub-secretaría	E.T.	Armada	E.A.	Unidades ajenas al MINISDEF (1)	Organis-mos Autó-nomos
TOTAL	**403**	**3**	**7**	**46**	**62**	**22**	**121**	**20**	**2**	**120**
26	**122**	1	5	21	43	3	5	2	-	42
25	**3**	-	-	-	3	-	-	-	-	-
24	**184**	2	1	5	9	3	106	5	-	53
22	**37**	-	-	4	2	5	2	1	-	23
20	**55**	-	1	16	5	11	8	12	-	2
Comisión Servicios otro Departamento	**2**	-	-	-	-	-	-	-	2	-

(1) Funcionarios en Comisión de Servicio en otros Departamentos Ministeriales y aquellos que están designados por Libre Designación en la Guardia Real.

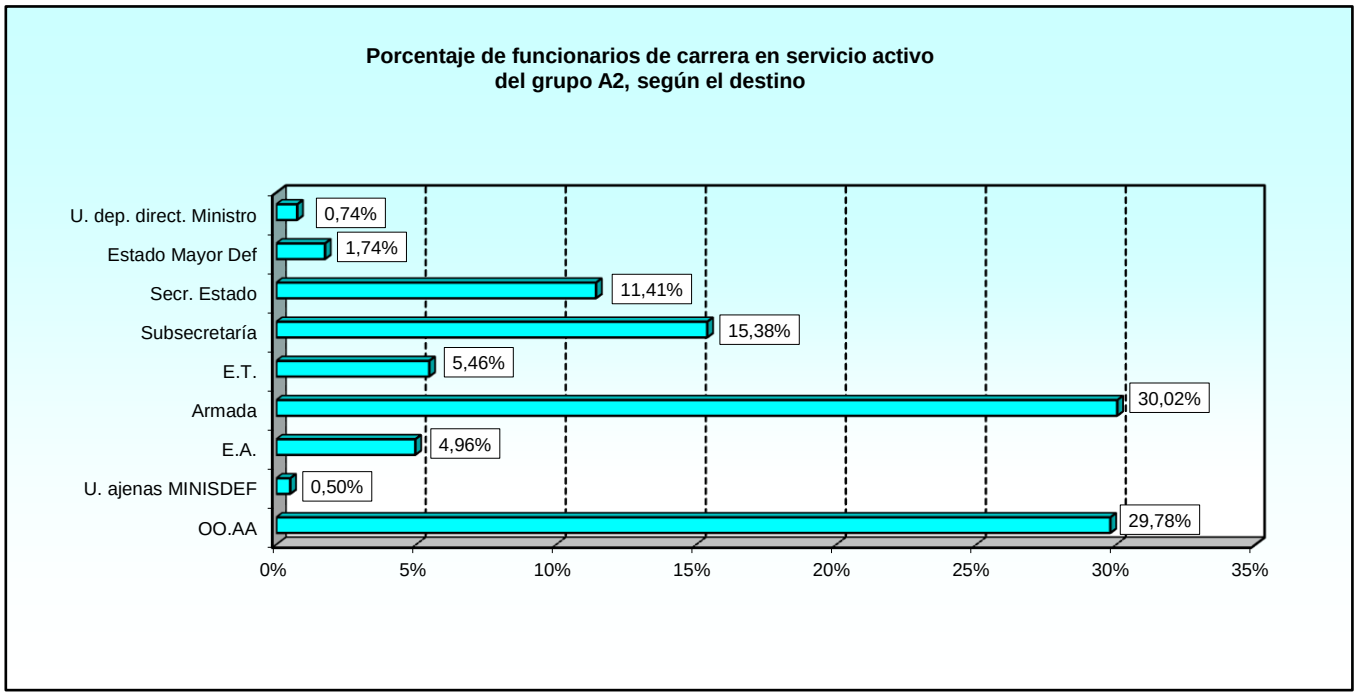

2.3.1. Estudio por el nivel del complemento de destino.
2.3.1.4. Número de funcionarios de carrera según la antigüedad.

NIVELES	TOTAL	ANTIGÜEDAD								
		Menos de 3 años	De 3 a 8 años	De 9 a 14 años	De 15 a 20 años	De 21 a 26 años	De 27 a 32 años	De 33 a 38 años	De 39 a 44 años	45 años y más
TOTAL	**403**	**70**	**48**	**56**	**44**	**36**	**80**	**47**	**17**	**5**
26	**122**	1	4	22	11	8	37	27	9	3
25	**3**	-	-	-	-	2	-	1	-	-
24	**184**	37	16	25	27	21	32	18	6	2
22	**37**	6	8	4	4	5	7	1	2	-
20	**55**	26	19	4	2	-	4	-	-	-
Comisión servicios otro Departa	**2**	-	1	1	-	-	-	-	-	-

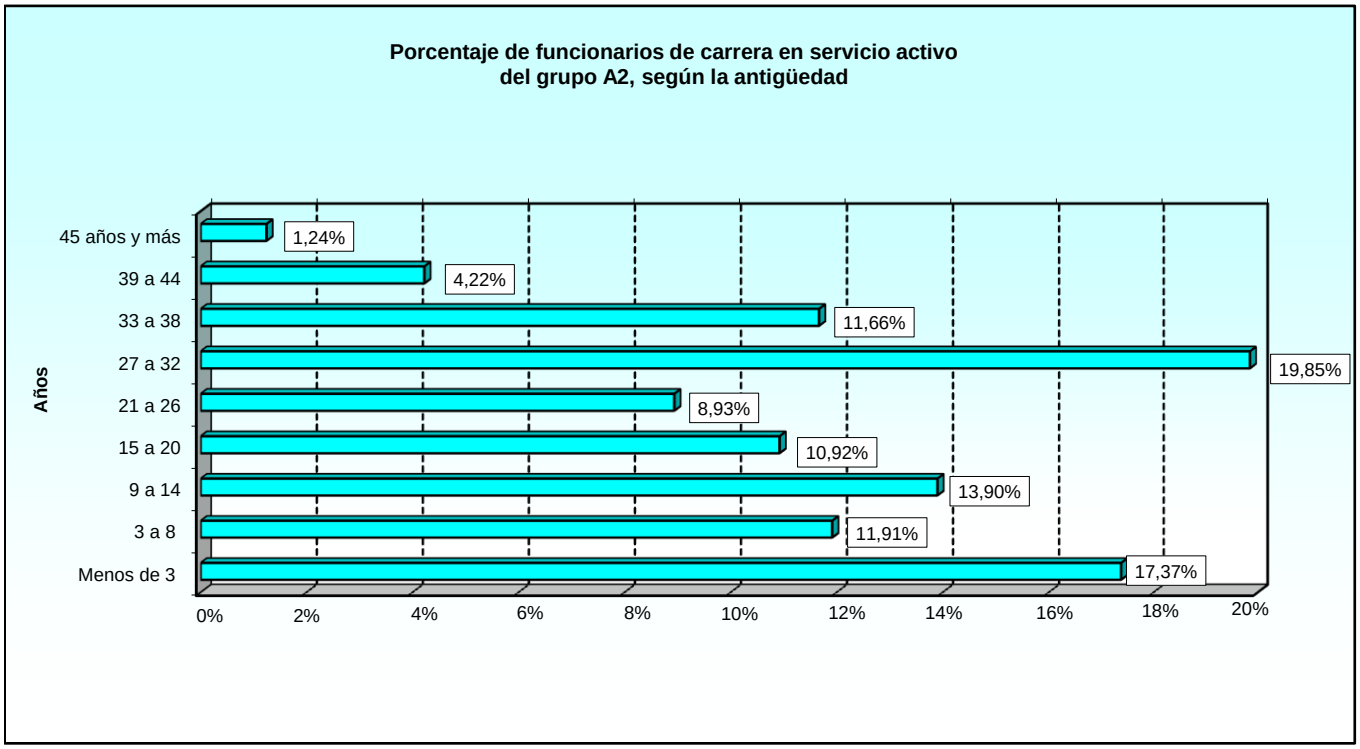

2.4. Subgrupo C1.
2.4.1. Estudio por el nivel del complemento de destino.
2.4.1.1. Número de funcionarios de carrera según la edad.

NIVELES	TOTAL	EDAD								
		De 18 a 23 años	De 24 a 29 años	De 30 a 35 años	De 36 a 41 años	De 42 a 47 años	De 48 a 53 años	De 54 a 59 años	De 60 a 65 años	Mayor de 65 años
TOTAL	**1.312**	**0**	**7**	**9**	**36**	**78**	**204**	**565**	**390**	**23**
22	**265**	-	-	-	-	5	30	126	99	5
20	**245**	-	-	1	4	5	37	109	85	4
19	**140**	-	-	-	6	26	26	52	26	4
18	**212**	-	-	1	4	10	43	94	58	2
17	**90**	-	2	-	5	7	11	26	36	3
16	**323**	-	5	7	13	23	48	141	81	5
15	**34**	-	-	-	4	1	8	16	5	-
14	**1**	-	-	-	-	-	1	-	-	-
Comisión servicios otro Dpto.	**2**	-	-	-	-	1	-	1	-	-

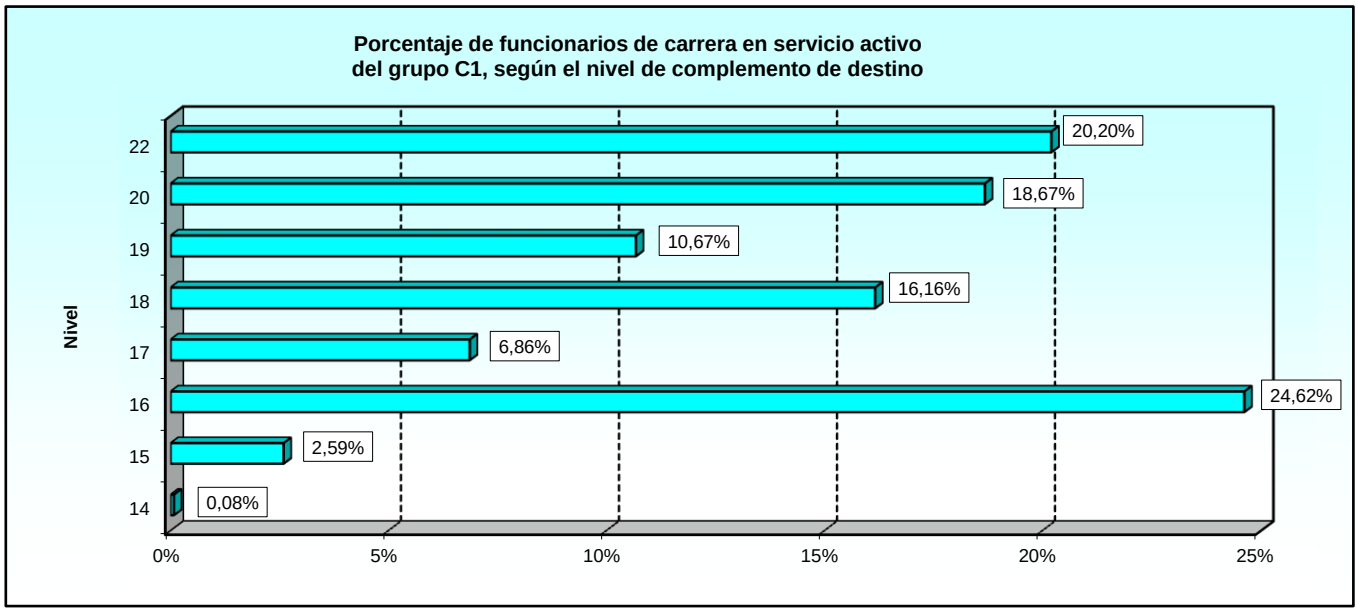

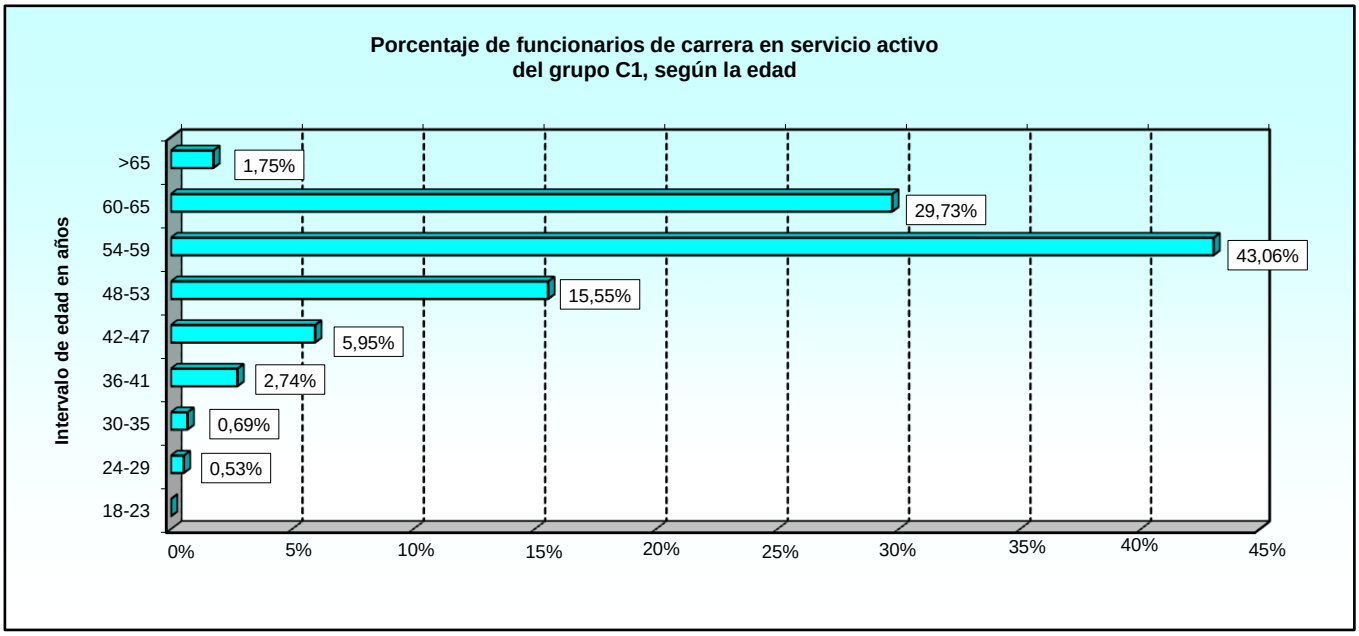

2.4.1. Estudio por el nivel del complemento de destino.
2.4.1.2. Número de funcionarios de carrera según el sexo.

NIVELES	TOTAL	SEXO	
		Hombres	Mujeres
TOTAL	**1.312**	**603**	**709**
22	**265**	105	160
20	**245**	112	133
19	**140**	136	4
18	**212**	76	136
17	**90**	27	63
16	**323**	130	193
15	**34**	17	17
14	**1**	-	1
Comisión servicios otro Dpto.	**2**	-	2

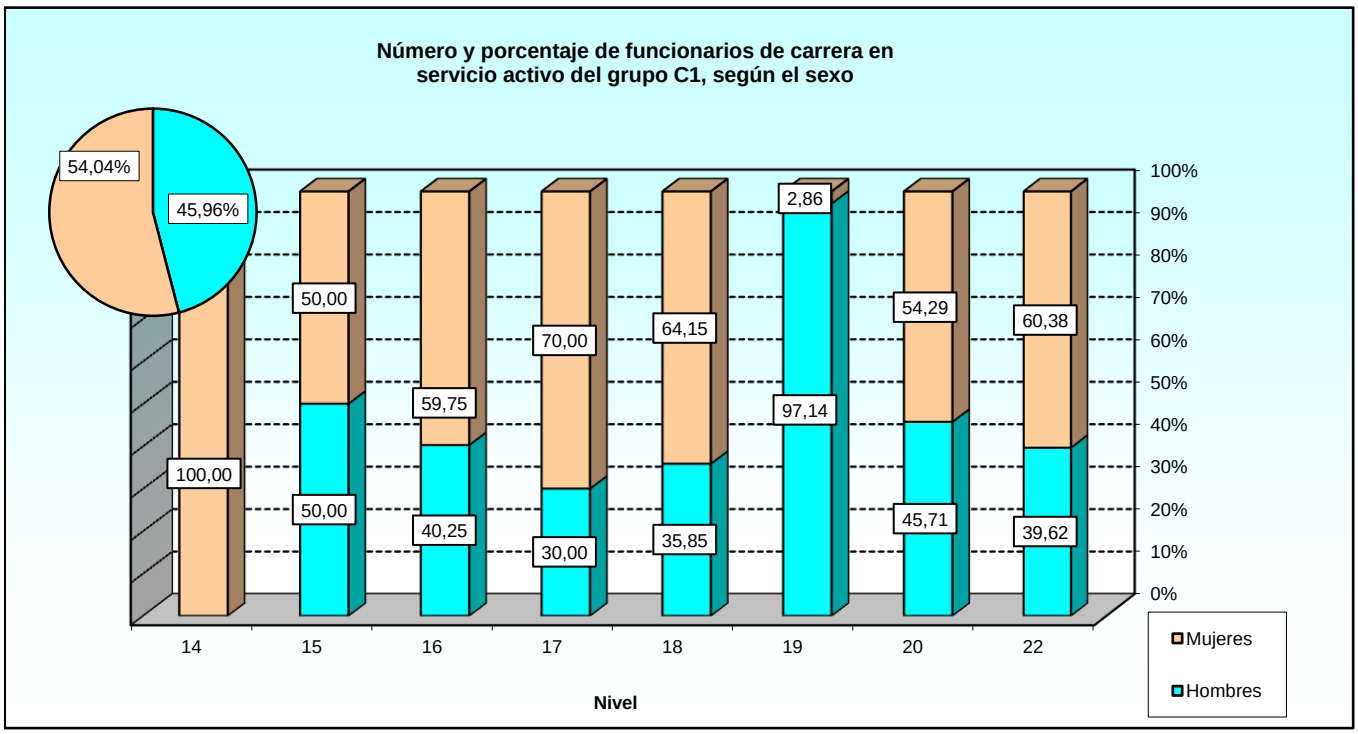

2.4.1. Estudio por el nivel del complemento de destino.
2.4.1.3. Número de funcionarios de carrera según el destino.

NIVELES	TOTAL	DESTINOS								
		Unid. Dep. direct. del Ministro	Estado Mayor de la Defensa	Secretaría de Estado	Sub-secretaría	E.T.	Armada	E.A.	Unidades ajenas al MINISDEF (1)	Organis-mos Autó-nomos
TOTAL	**1.312**	**23**	**10**	**97**	**243**	**252**	**278**	**150**	**7**	**252**
22	**265**	12	6	38	78	10	18	11	1	91
20	**245**	2	1	32	22	38	31	42	-	77
19	**140**	-	-	-	-	-	139	1	-	-
18	**212**	2	-	4	50	50	37	29	3	37
17	**90**	4	-	9	20	22	8	12	-	15
16	**323**	3	3	14	65	116	38	51	1	32
15	**34**	-	-	-	8	16	6	4	-	-
14	**1**	-	-	-	-	-	1	-	-	-
Comisión servicios otro Dpto.	**2**	-	-	-	-	-	-	-	2	-

(1) Funcionarios en Comisión de Servicio en otros Departamentos Ministeriales y aquellos que están designados por Libre Designación en la Guardia Real.

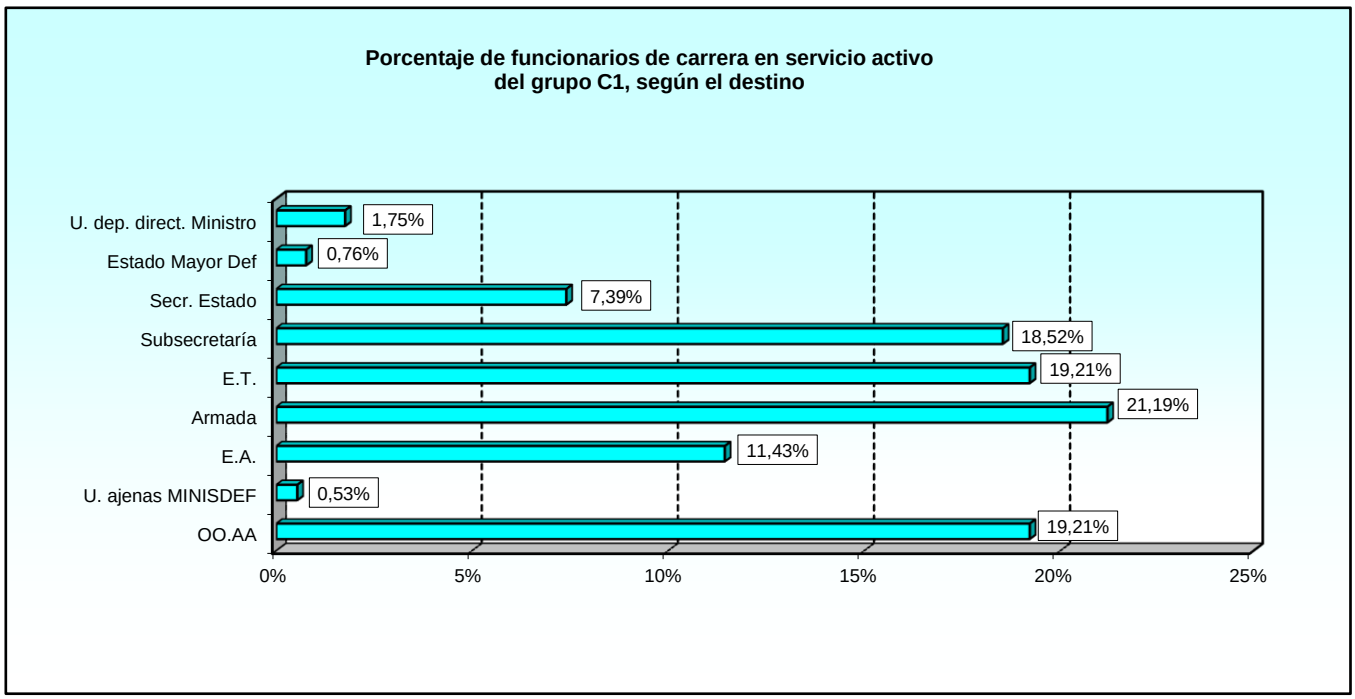

2.4.1. Estudio por el nivel del complemento de destino.
2.4.1.4. Número de funcionarios de carrera según la antigüedad.

NIVELES	TOTAL	ANTIGÜEDAD								
		Menos de 3 años	De 3 a 8 años	De 9 a 14 años	De 15 a 20 años	De 21 a 26 años	De 27 a 32 años	De 33 a 38 años	De 39 a 44 años	45 años y más
TOTAL	**1.312**	**36**	**18**	**31**	**56**	**80**	**340**	**460**	**233**	**58**
22	**265**	1	-	3	3	9	63	107	54	25
20	**245**	-	2	3	6	10	61	92	61	10
19	**140**	-	-	8	19	24	24	41	21	3
18	**212**	2	3	5	11	15	64	80	26	6
17	**90**	4	4	4	2	5	15	22	26	8
16	**323**	29	9	4	14	12	101	106	42	6
15	**34**	-	-	4	1	4	10	12	3	-
14	**1**	-	-	-	-	-	1	-	-	-
Comisión servicios otro Dpto.	**2**	-	-	-	-	1	1	-	-	-

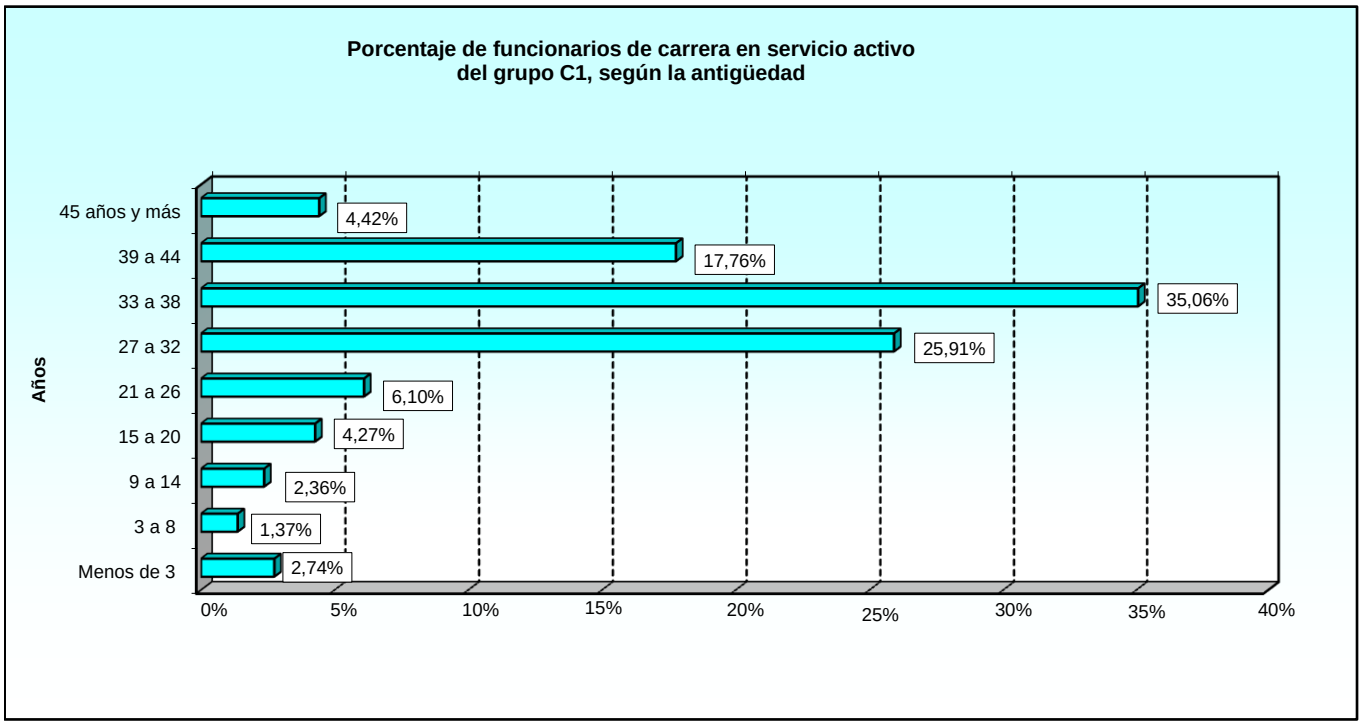

2.5. Subgrupo C2.
2.5.1. Estudio por el nivel del complemento de destino.
2.5.1.1. Número de funcionarios de carrera según la edad.

NIVELES	TOTAL	EDAD								
		De 18 a 23 años	De 24 a 29 años	De 30 a 35 años	De 36 a 41 años	De 42 a 47 años	De 48 a 53 años	De 54 a 59 años	De 60 a 65 años	Mayor de 65 años
TOTAL	**1.456**	**0**	**9**	**40**	**68**	**101**	**310**	**625**	**290**	**13**
18	**369**	-	-	-	1	6	69	185	105	3
17	**329**	-	2	32	46	43	68	94	40	4
16	**602**	-	1	3	6	32	141	289	125	5
15	**43**	-	-	-	2	5	9	22	5	-
14	**106**	-	6	5	13	14	21	33	13	1
Comisión servicios otro Dpto.	**7**	-	-	-	-	1	2	2	2	-

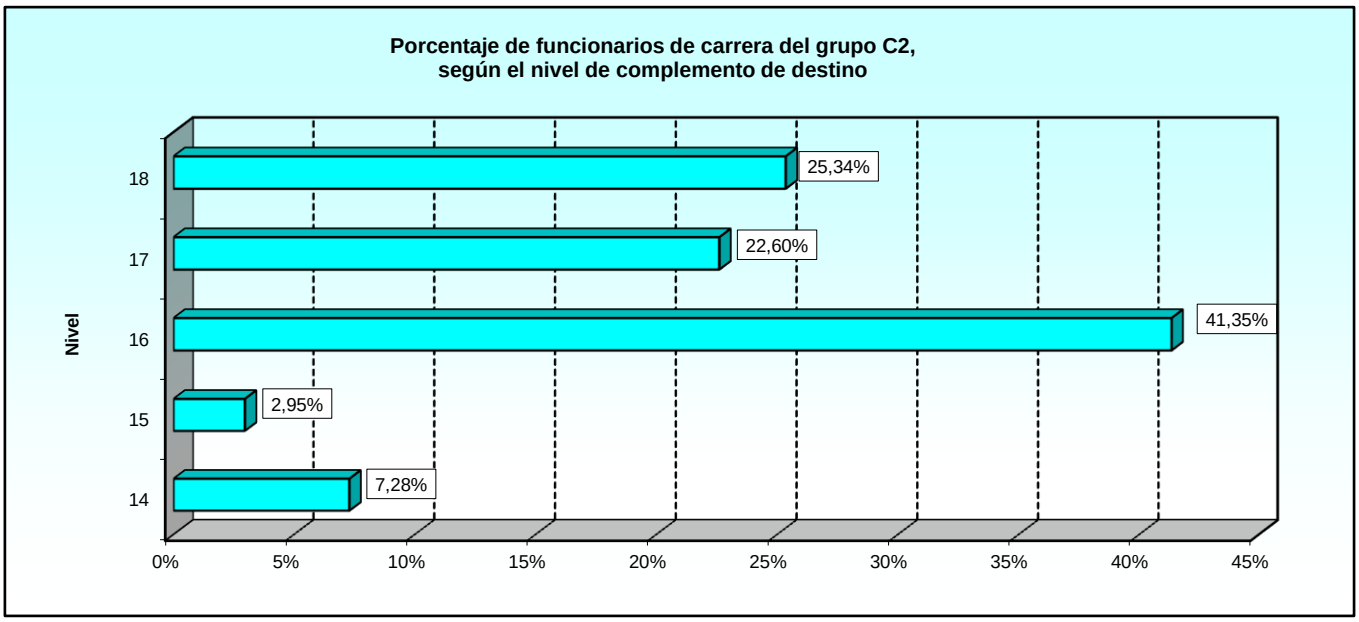

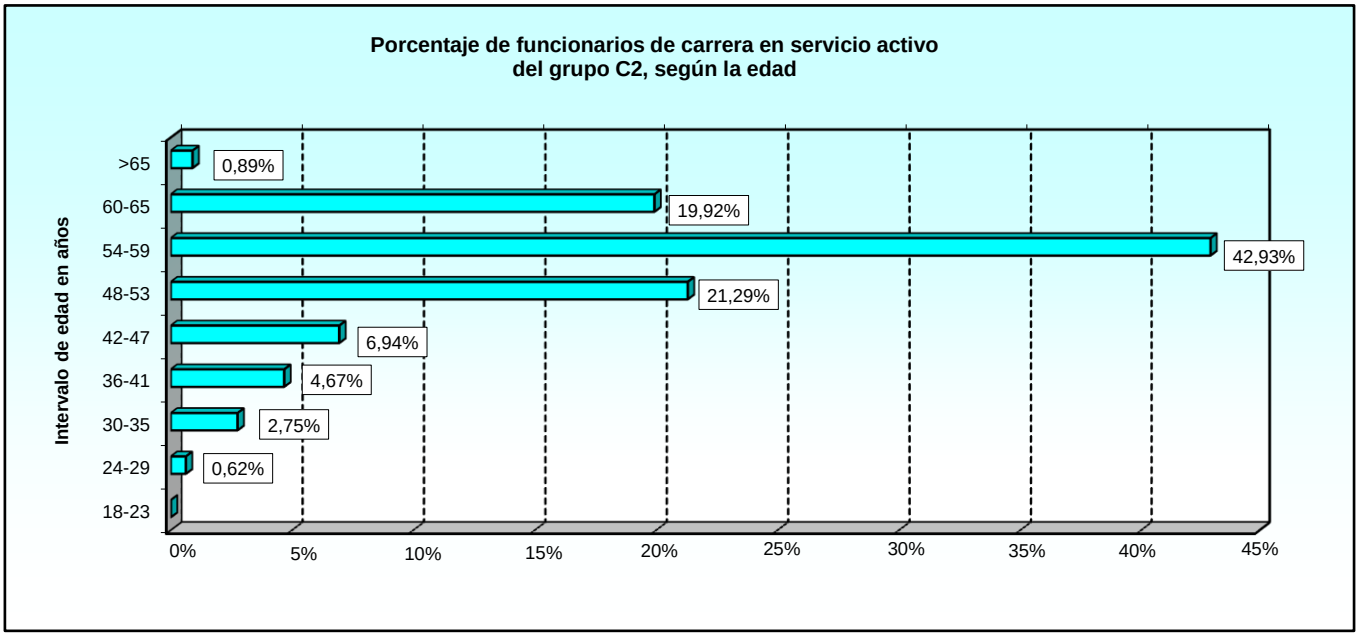

2.5.1. Estudio por el nivel del complemento de destino.
2.5.1.2. Número de funcionarios de carrera según el sexo.

NIVELES	TOTAL	SEXO	
		Hombres	Mujeres
TOTAL	**1.456**	**536**	**920**
18	**369**	83	286
17	**329**	227	102
16	**602**	168	434
15	**43**	16	27
14	**106**	38	68
Comisión servicios otro Dpto.	**7**	4	3

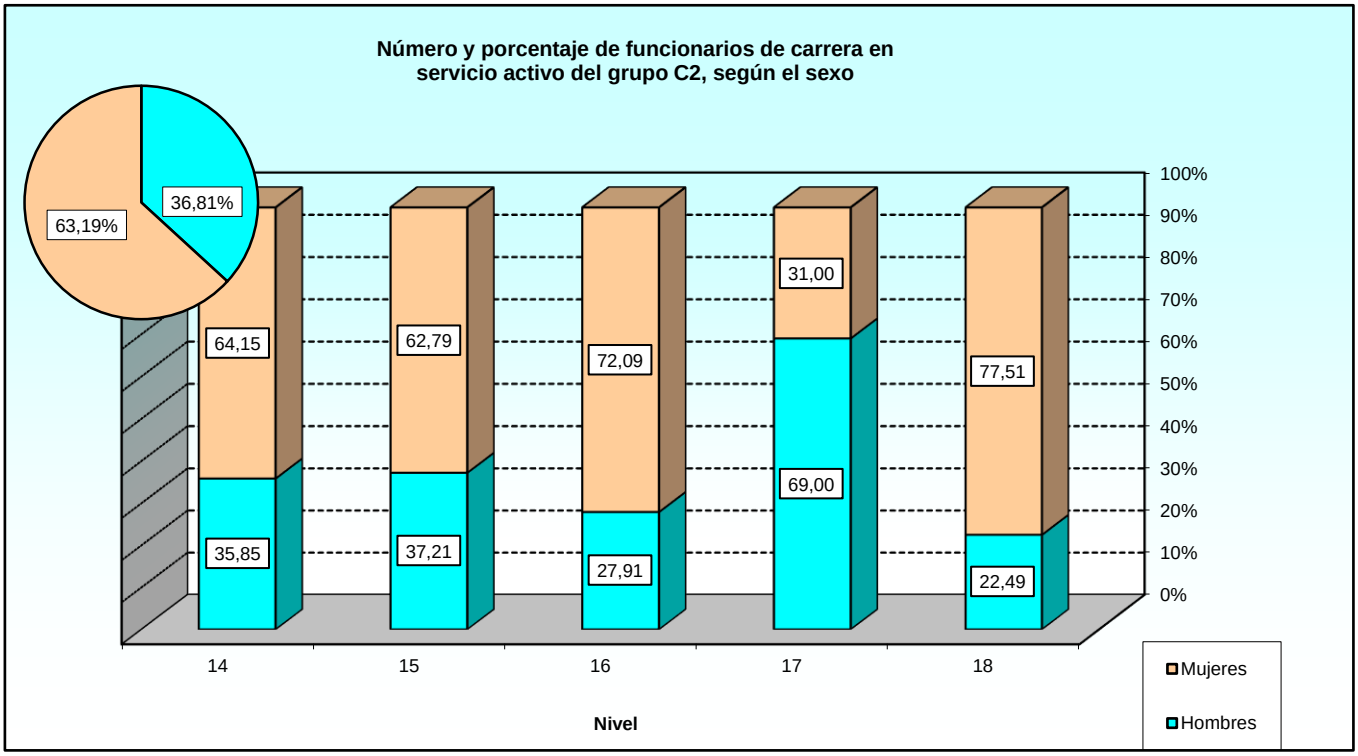

2.5.1. Estudio por el nivel del complemento de destino.
2.5.1.3. Número de funcionarios de carrera según el destino.

NIVELES	TOTAL	DESTINOS								
		Unid. Dep. direct. del Ministro	Estado Mayor de la Defensa	Secretaría de Estado	Sub-secretaría	E.T.	Armada	E.A.	Unidades ajenas al MINISDEF (1)	Organis-mos Autó-nomos
TOTAL	**1.456**	**29**	**26**	**70**	**319**	**380**	**375**	**132**	**11**	**114**
18	**369**	11	6	32	81	95	63	42	3	36
17	**329**	6	5	7	29	30	220	7	1	24
16	**602**	11	13	24	168	204	71	69	-	42
15	**43**	1	2	3	10	16	5	3	-	3
14	**106**	-	-	4	31	35	16	11	-	9
Comisión servicios otro Dpto.	**7**	-	-	-	-	-	-	-	7	-

(1) Funcionarios en Comisión de Servicio en otros Departamentos Ministeriales y aquellos que están designados por Libre Designación en la Guardia Real.

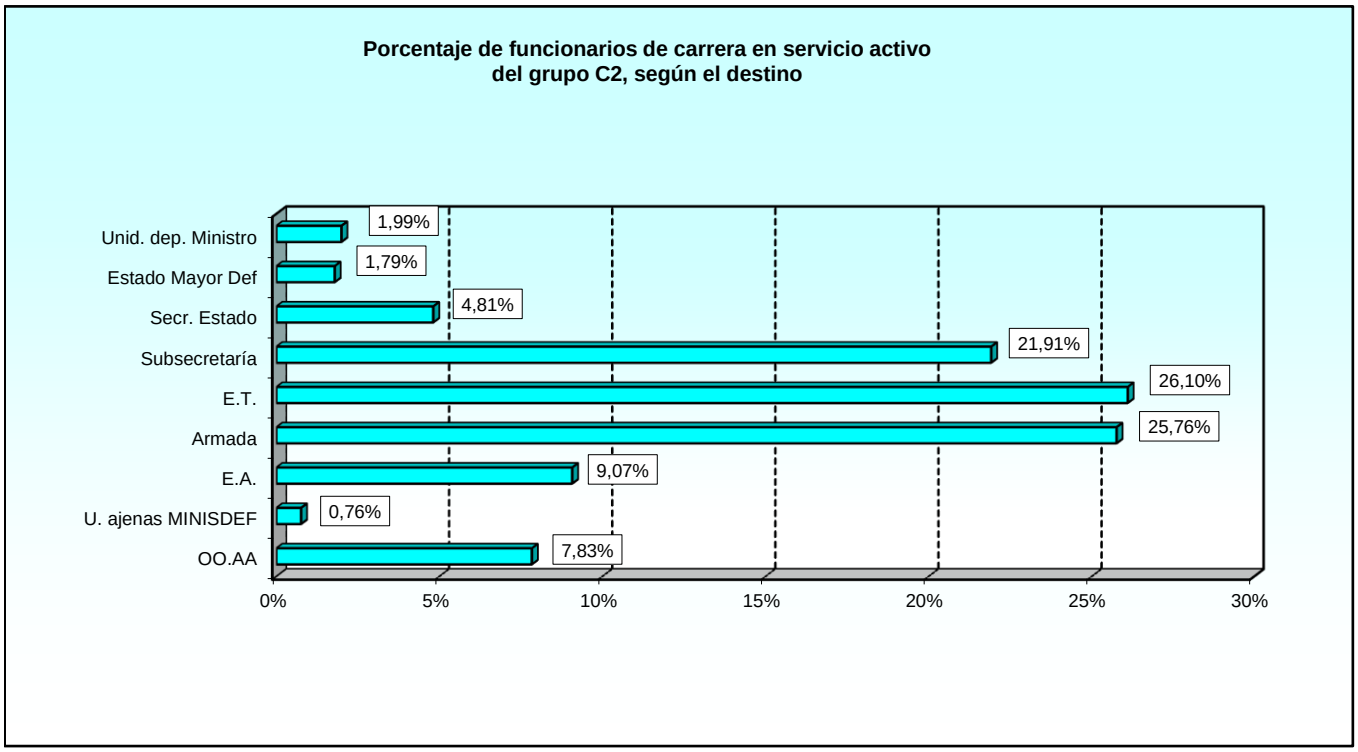

2.5.1. Estudio por el nivel del complemento de destino.
2.5.1.4. Número de funcionarios de carrera según la antigüedad.

NIVELES	TOTAL	ANTIGÜEDAD								
		Menos de 3 años	De 3 a 8 años	De 9 a 14 años	De 15 a 20 años	De 21 a 26 años	De 27 a 32 años	De 33 a 38 años	De 39 a 44 años	45 años y más
TOTAL	**1.456**	**69**	**38**	**71**	**86**	**132**	**498**	**407**	**140**	**15**
18	**369**	-	-	3	12	17	134	138	59	6
17	**329**	46	15	46	34	37	67	49	31	4
16	**602**	3	11	13	28	64	238	195	47	3
15	**43**	2	1	3	3	5	18	9	2	-
14	**106**	18	11	5	8	7	40	14	1	2
Comisión servicios otro Dpto.	**7**	-	-	1	1	2	1	2	-	-

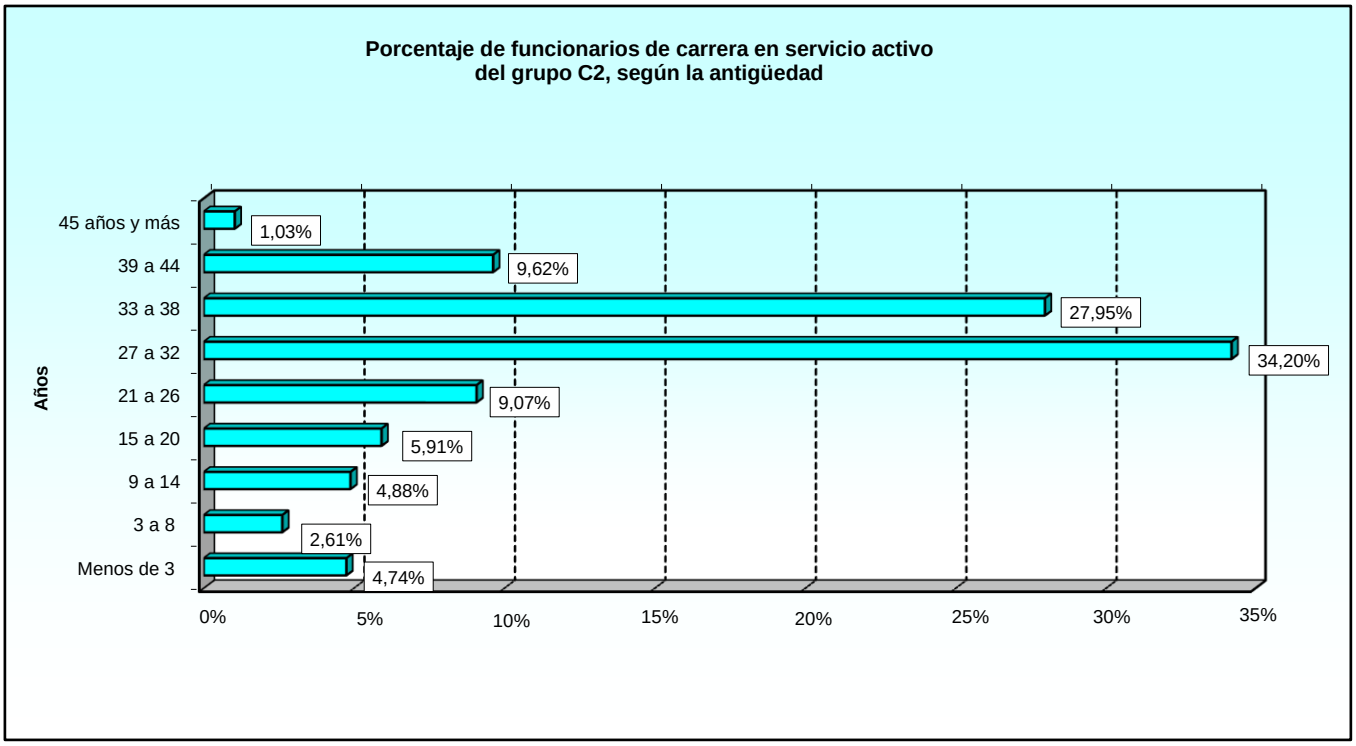

2.6. Grupo E.
2.6.1. Estudio por el nivel del complemento de destino.
2.6.1.1. Número de funcionarios de carrera según la edad.

NIVELES	TOTAL	EDAD								
		De 18 a 23 años	De 24 a 29 años	De 30 a 35 años	De 36 a 41 años	De 42 a 47 años	De 48 a 53 años	De 54 a 59 años	De 60 a 65 años	Mayor de 65 años
TOTAL	**2**	**0**	**0**	**0**	**0**	**0**	**0**	**0**	**2**	**0**
13	**2**	-	-	-	-	-	-	-	2	-

2.6.1. Estudio por el nivel del complemento de destino.
2.6.1.2. Número de funcionarios de carrera según el sexo.

NIVELES	TOTAL	SEXO	
		Hombres	Mujeres
TOTAL	**2**	**2**	**0**
13	**2**	2	-

2.6.1. Estudio por el nivel del complemento de destino.
2.6.1.3. Número de funcionarios de carrera según el destino.

NIVELES	TOTAL	DESTINOS								
		Unid. Dep. direct. del Ministro	Estado Mayor de la Defensa	Secretaría de Estado	Sub-secretaría	E.T.	Armada	E.A.	Unidades ajenas al MINISDEF (1)	Organis-mos Autó-nomos
TOTAL	**2**	**0**	**0**	**0**	**0**	**0**	**1**	**0**	**0**	**1**
13	**2**	-	-	-	-	-	1	-	-	1

(1) Funcionarios en Comisión de Servicio en otros Departamentos Ministeriales y aquellos que están designados por Libre Designación en la Guardia Real.

2.6.1. Estudio por el nivel del complemento de destino.
2.6.1.4. Número de funcionarios de carrera según la antigüedad.

NIVELES	TOTAL	ANTIGÜEDAD								
		Menos de 3 años	De 3 a 8 años	De 9 a 14 años	De 15 a 20 años	De 21 a 26 años	De 27 a 32 años	De 33 a 38 años	De 39 a 44 años	45 años y más
TOTAL	**2**	**0**	**0**	**0**	**0**	**0**	**0**	**0**	**2**	**0**
13	**2**	-	-	-	-	-	-	-	2	-

3. SERVICIOS ESPECIALES

3. Servicios especiales.
3.1. Resumen por grupos de clasificación.
3.1.1. Estudio por el tipo de servicio especial.
3.1.1.1. Número de funcionarios de carrera según el grupo.

SERVICIOS ESPECIALES	TOTAL	GRUPOS					
		A1	A2	B	C1	C2	E
TOTAL	**26**	**15**	**-**	**-**	**5**	**6**	**-**
Mis. Org. Inter. Gob. (Sup. 6 meses)	**5**	5	-	-	-	-	-
Func. al serv. Organismos Internacionales	**4**	3	-	-	1	-	-
Trib. Constit. Def. Pueblo o Trib. Ctas.	**2**	-	-	-	-	2	-
Cargo politico incompatible	**1**	1	-	-	-	-	-
Determinado por norma con rango de Ley	**3**	2	-	-	1	-	-
Cargo electo retribuido dedicación exclusiva Org. Res.	**1**	-	-	-	-	1	-
Alto cargo Gobierno, CCAA, CE,ML.Inst.UE	**1**	-	-	-	1	-	-
Adsc.Serv. Trib.Constitucional, Defensor Pueblo, Trib.Cuentas	**2**	1	-	-	-	1	-
Prestar servicios Gabinetes, Presidencia, Minist., Secr.Est	**6**	3	-	-	1	2	-
Designado personal eventual, puestos confianza o asesor p.	**1**	-	-	-	1	-	-

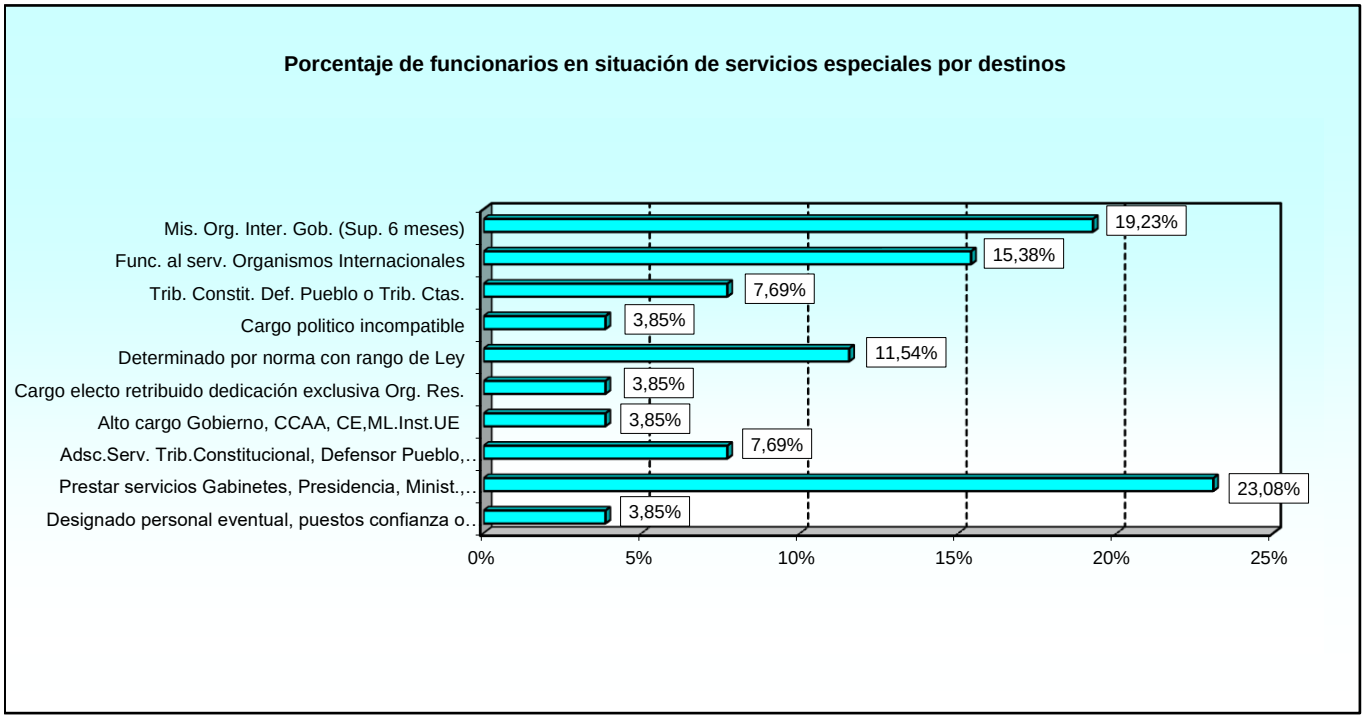

3.1.1. Estudio por el tipo de servicio especial.
3.1.1.2. Número de funcionarios de carrera según el sexo.

SERVICIOS ESPECIALES	TOTAL	SEXO	
		Hombres	Mujeres
TOTAL	**26**	**12**	**14**
Mis. Org. Inter. Gob. (Sup. 6 meses)	**5**	3	2
Func. al serv. Organismos Internacionales	**4**	2	2
Trib. Constit. Def. Pueblo o Trib. Ctas.	**2**	1	1
Cargo politico incompatible	**1**	1	-
Determinado por norma con rango de Ley	**3**	-	3
Cargo electo retribuido dedicación exclusiva Org. Res.	**1**	1	-
Alto cargo Gobierno, CCAA, CE,ML.Inst.UE	**1**	1	-
Adsc.Serv. Trib.Constitucional, Defensor Pueblo, Trib.Cuentas	**2**	1	1
Prestar servicios Gabinetes, Presidencia, Minist., Secr.Est	**6**	2	4
Designado personal eventual, puestos confianza o asesor p.	**1**	-	1

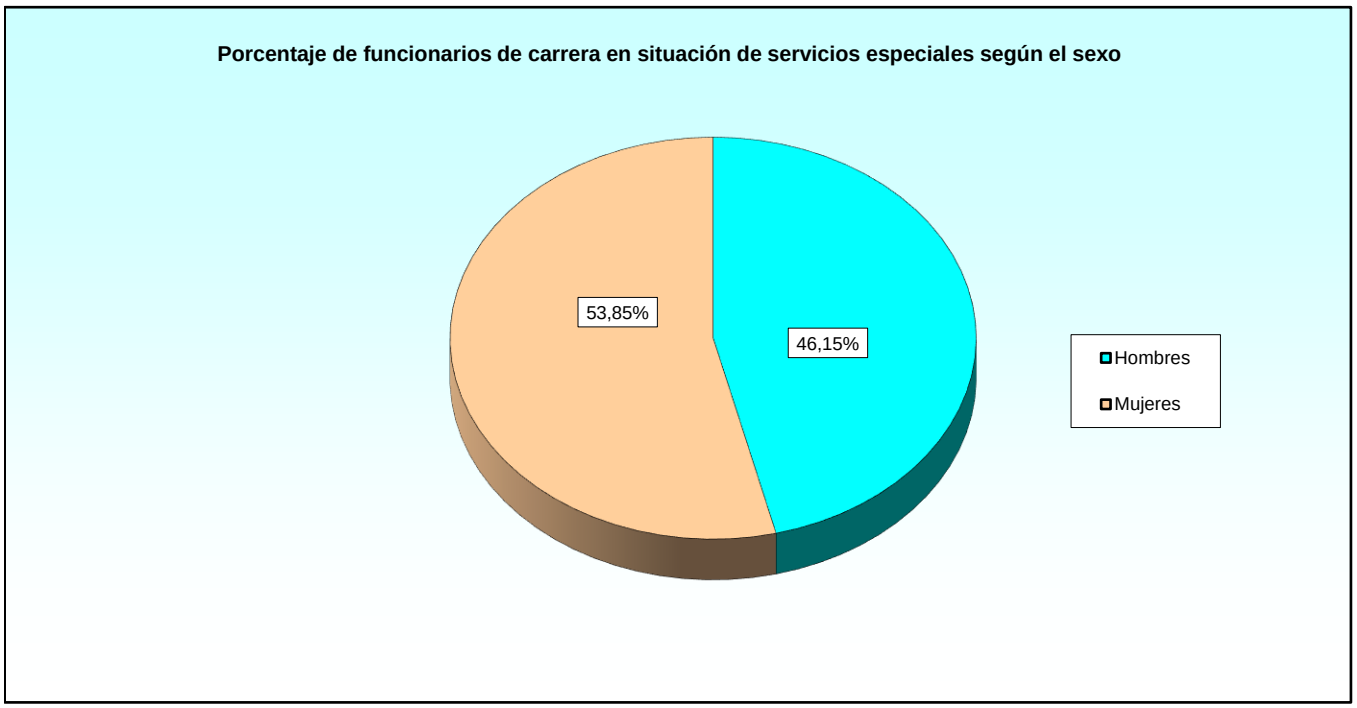

3.1.1. Estudio por el tipo de servicio especial.
3.1.1.3. Número de funcionarios de carrera según la edad.

SERVICIOS ESPECIALES	TOTAL	EDAD								
		De 18 a 23 años	De 24 a 29 años	De 30 a 35 años	De 36 a 41 años	De 42 a 47 años	De 48 a 53 años	De 54 a 59 años	De 60 a 65 años	Mayor de 65 años
TOTAL	**26**	**0**	**0**	**0**	**1**	**2**	**6**	**9**	**6**	**2**
Mis. Org. Inter. Gob. (Sup. 6 meses)	**5**	-	-	-	-	1	2	2	-	-
Func. al serv. Organismos Internacionales	**4**	-	-	-	1	-	1	1	1	-
Trib. Constit. Def. Pueblo o Trib. Ctas.	**2**	-	-	-	-	-	-	1	1	-
Cargo politico incompatible	**1**	-	-	-	-	-	-	-	1	-
Determinado por norma con rango de Ley	**3**	-	-	-	-	-	2	1	-	-
Cargo electo retribuido dedicación exclusiva Org. Res.	**1**	-	-	-	-	1	-	-	-	-
Alto cargo Gobierno, CCAA, CE,ML.Inst.UE	**1**	-	-	-	-	-	-	-	1	-
Adsc.Serv. Trib.Constitucional, Defensor Pueblo, Trib.Cuenta	**2**	-	-	-	-	-	1	1	-	-
Prestar servicios Gabinetes, Presidencia, Minist., Secr.Est	**6**	-	-	-	-	-	-	2	2	2
Designado personal eventual, puestos confianza o asesor p.	**1**	-	-	-	-	-	-	1	-	-

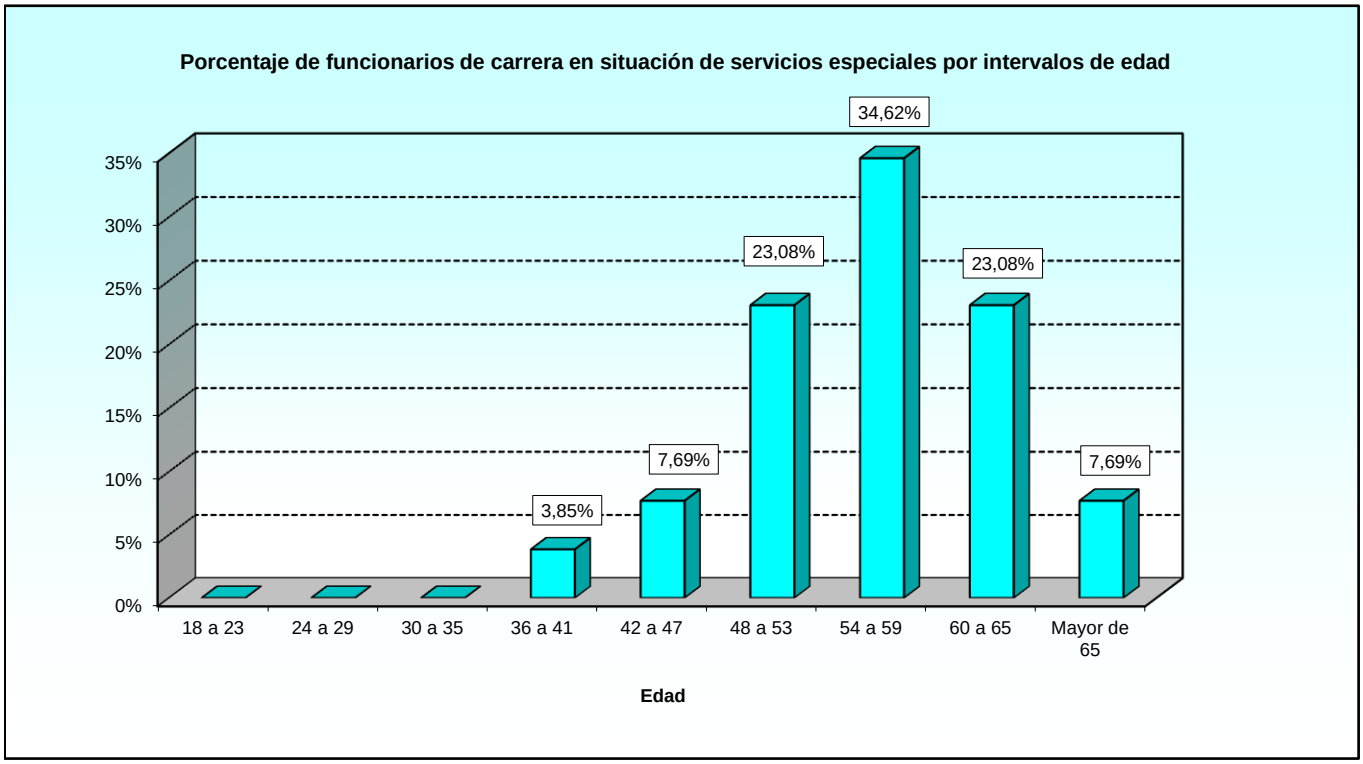

3.1.1. Estudio por el tipo de servicio especial.
3.1.1.4. Número de funcionarios de carrera según la antigüedad.

SERVICIOS ESPECIALES	TOTAL	ANTIGÜEDAD								
		Menos de 3 años	De 3 a 8 años	De 9 a 14 años	De 15 a 20 años	De 21 a 26 años	De 27 a 32 años	De 33 a 38 años	De 39 a 44 años	45 años y más
TOTAL	**26**	**0**	**2**	**2**	**3**	**3**	**6**	**6**	**4**	**0**
Mis. Org. Inter. Gob. (Sup. 6 meses)	**5**	-	-	1	1	1	2	-	-	-
Func. al serv. Organismos Internacionales	**4**	-	-	1	-	1	-	1	1	-
Trib. Constit. Def. Pueblo o Trib. Ctas.	**2**	-	-	-	-	-	-	1	1	-
Cargo politico incompatible	**1**	-	-	-	-	1	-	-	-	-
Determinado por norma con rango de Ley	**3**	-	2	-	-	-	1	-	-	-
Cargo electo retribuido dedicación exclusiva Org. Res.	**1**	-	-	-	1	-	-	-	-	-
Alto cargo Gobierno, CCAA, CE,ML.Inst.UE	**1**	-	-	-	-	-	-	1	-	-
Adsc.Serv. Trib.Constitucional, Defensor Pueblo, Trib.Cuen	**2**	-	-	-	1	-	-	1	-	-
Prestar servicios Gabinetes, Presidencia, Minist., Secr.Est	**6**	-	-	-	-	-	2	2	2	-
Designado personal eventual, puestos confianza o asesor p	**1**	-	-	-	-	-	1	-	-	-

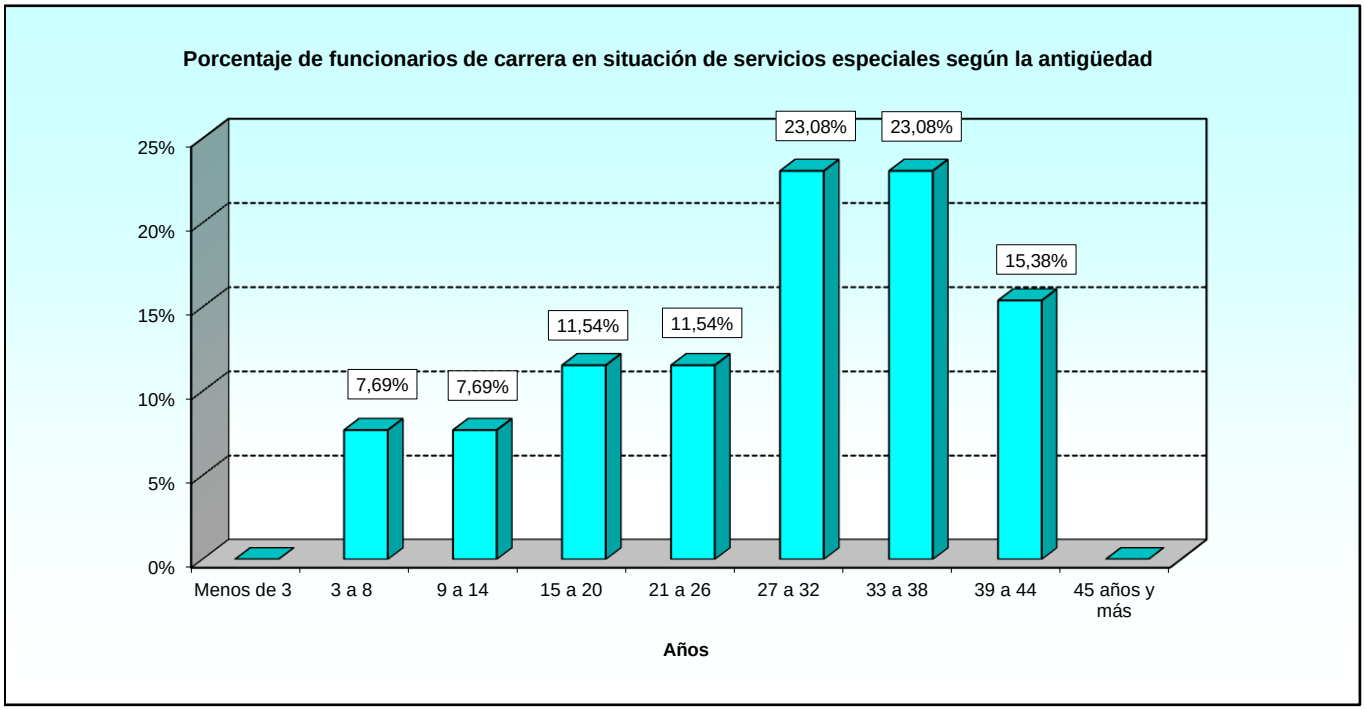

4. EXCEDENCIAS

4. Excedencias (con reserva de puesto).
4.1. Resumen por grupos de clasificación.
4.1.1. Estudio por el tipo de excedencia.
4.1.1.1. Número de funcionarios de carrera según el grupo.

EXCEDENCIAS (Con reserva de puesto)	TOTAL	GRUPOS					
		A1	A2	B	C1	C2	E
TOTAL	**19**	**4**	**1**	**0**	**6**	**8**	**0**
Exc. cuidado de un hijo (1 y 2 años)	**7**	3	-	-	-	4	-
Exc. cuidado de familiar (1 y 2 años)	**11**	1	1	-	5	4	-
Exc. cuidado de familiar (3 años)	**1**	-	-	-	1	-	-

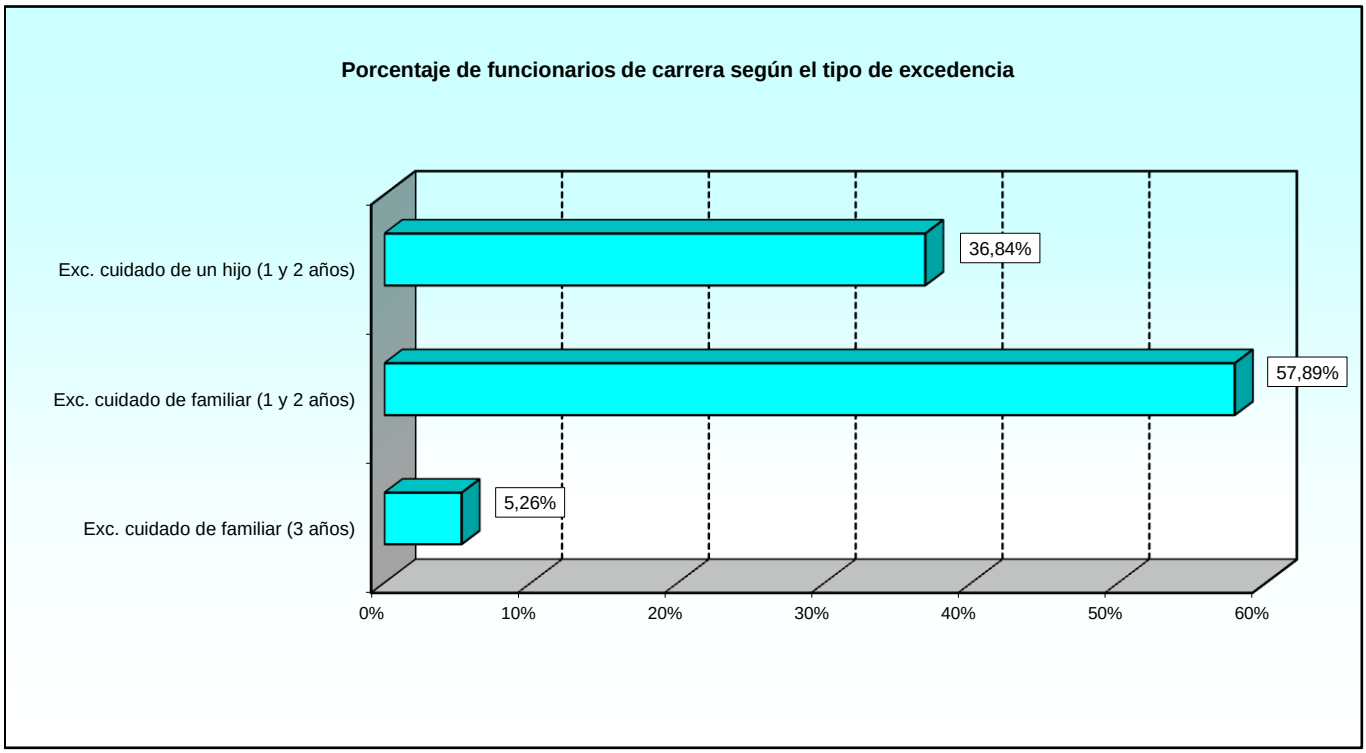

4.1.1. Estudio por el tipo de excedencia.
4.1.1.2. Número de funcionarios de carrera según el sexo.

EXCEDENCIAS (Con reserva de puesto)	TOTAL	SEXO	
		Hombres	Mujeres
TOTAL	**19**	**8**	**11**
Exc. cuidado de un hijo (1 y 2 años)	**7**	3	4
Exc. cuidado de familiar (1 y 2 años)	**11**	5	6
Exc. cuidado de familiar (3 años)	**1**	-	1

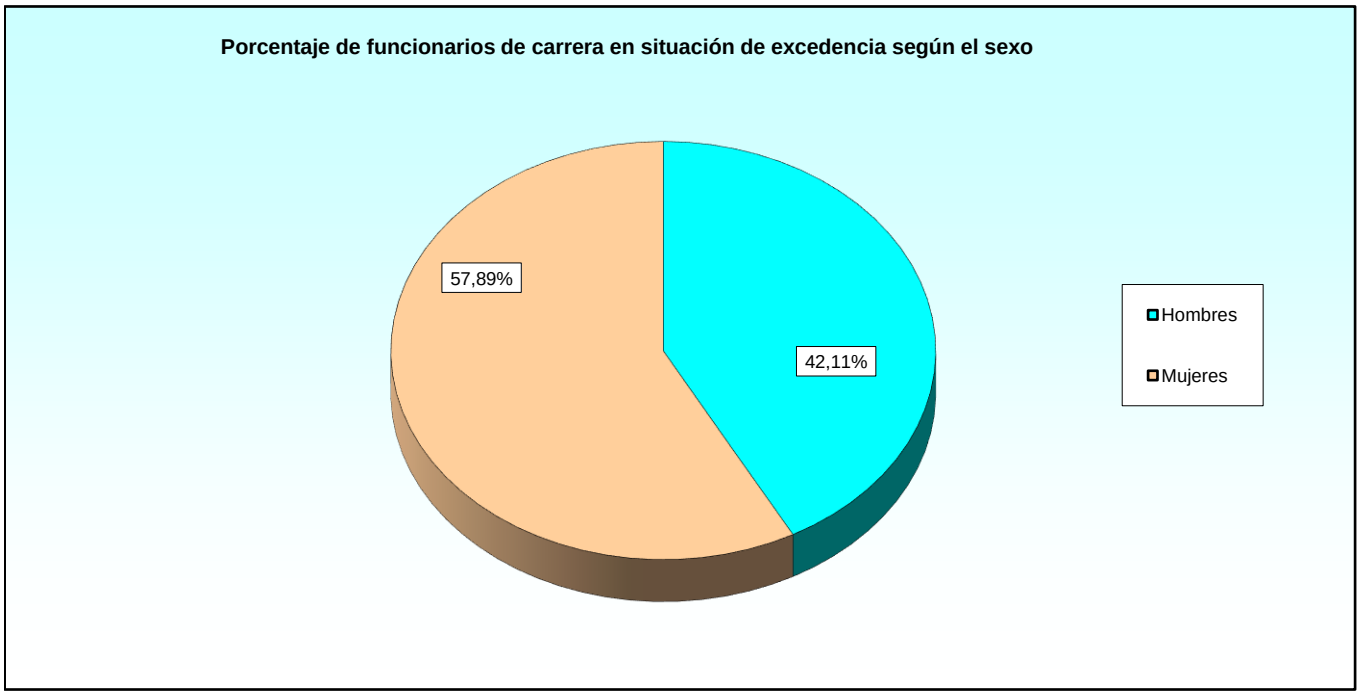

4.1.1. Estudio por el tipo de excedencia.
4.1.1.3. Número de funcionarios de carrera según la edad.

EXCEDENCIAS (Con reserva de puesto)	TOTAL	EDAD								
		De 18 a 23 años	De 24 a 29 años	De 30 a 35 años	De 36 a 41 años	De 42 a 47 años	De 48 a 53 años	De 54 a 59 años	De 60 a 65 años	Mayor de 65 años
TOTAL	**19**	**0**	**0**	**2**	**5**	**3**	**0**	**5**	**4**	**0**
Exc. cuidado de un hijo (1 y 2 años)	**7**	-	-	2	3	2	-	-	-	-
Exc. cuidado de familiar (1 y 2 años)	**11**	-	-	-	2	1	-	5	3	-
Exc. cuidado de familiar (3 años)	**1**	-	-	-	-	-	-	-	1	-

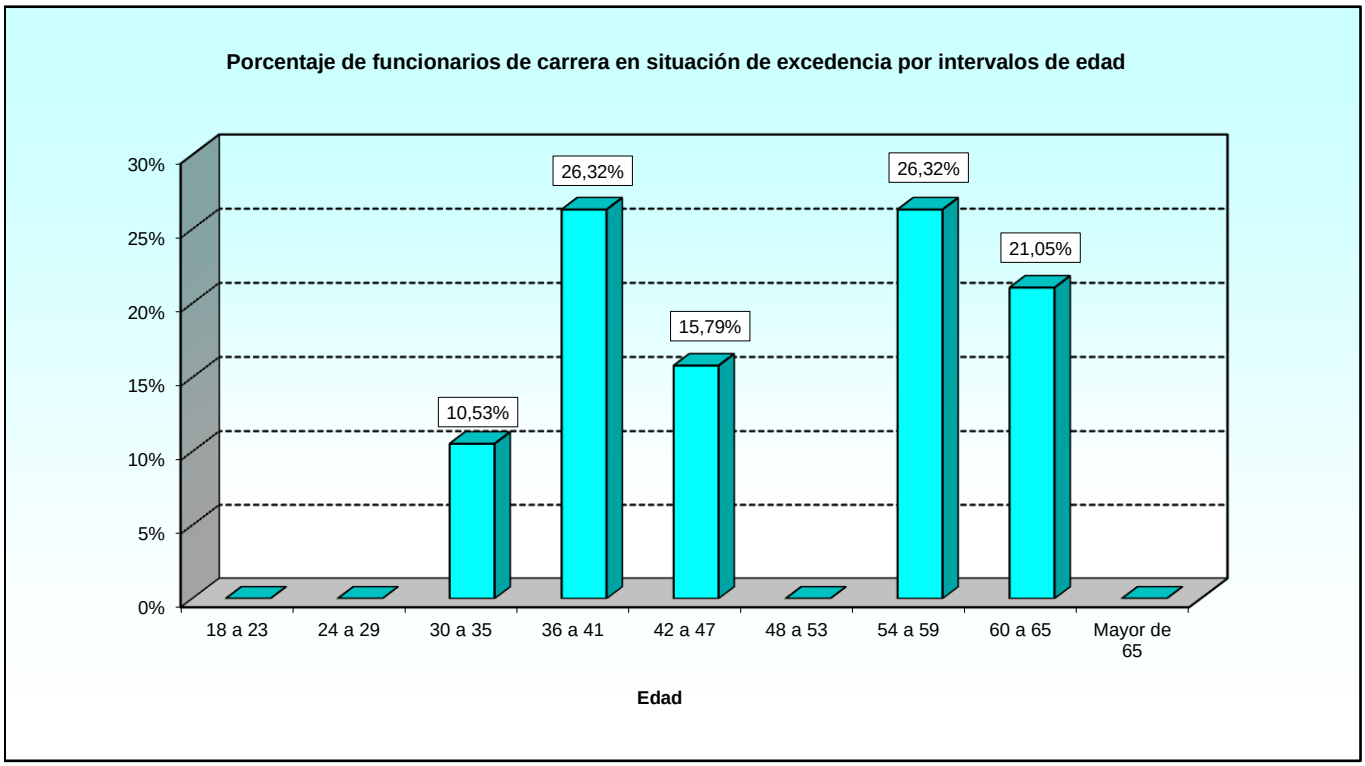

4.1.1. Estudio por el tipo de excedencia.
4.1.1.4. Número de funcionarios de carrera según la antigüedad.

EXCEDENCIAS (Con reserva de puesto)	TOTAL	ANTIGÜEDAD									
		Menos de 3 años	De 3 a 8 años	De 9 a 14 años	De 15 a 20 años	De 21 a 26 años	De 27 a 32 años	De 33 a 38 años	De 39 a 44 años	45 años y más
TOTAL	**19**	**7**	**1**	**2**	**1**	**2**	**3**	**1**	**2**	**0**
Exc. cuidado de un hijo (1 y 2 años)	**7**	4	1	1	-	1	-	-	-	-
Exc. cuidado de familiar (1 y 2 años)	**11**	3	-	1	1	-	3	1	2	-
Exc. cuidado de familiar (3 años)	**1**	-	-	-	-	1	-	-	-	-

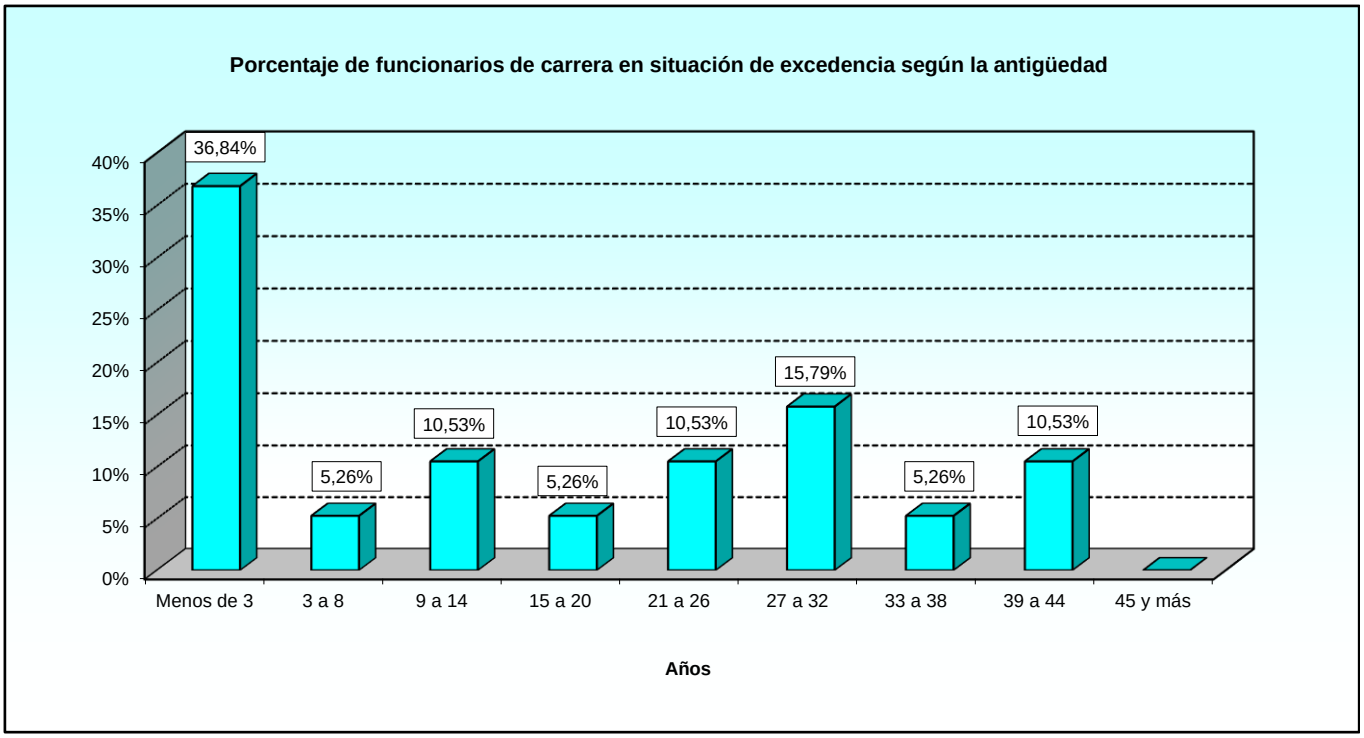

5. ALTOS CARGOS

5. Altos cargos.
5.1. Resumen general.
5.1.1. Estudio por el destino.
5.1.1.1. Número de funcionarios de carrera según el sexo.

DESTINO	TOTAL	SEXO	
		Hombres	Mujeres
TOTAL	**5**	**1**	**4**
Unidades dependientes del Ministro	**3**	1	2
Subsecretaría	**2**	-	2

5.1.1. Estudio por el destino.
5.1.1.2. Número de funcionarios de carrera según la edad.

DESTINO	TOTAL	EDAD									
		De 18 a 23 años	De 24 a 29 años	De 30 a 35 años	De 36 a 41 años	De 42 a 47 años	De 48 a 53 años	De 54 a 59 años	De 60 a 65 años	Mayor de 65 años
TOTAL	**5**	**0**	**0**	**0**	**0**	**0**	**1**	**2**	**2**	**0**
Unid.dependientes del Ministro	**3**	-	-	-	-	-	1	1	1	-
Subsecretaría	**2**	-	-	-	-	-	-	1	1	-

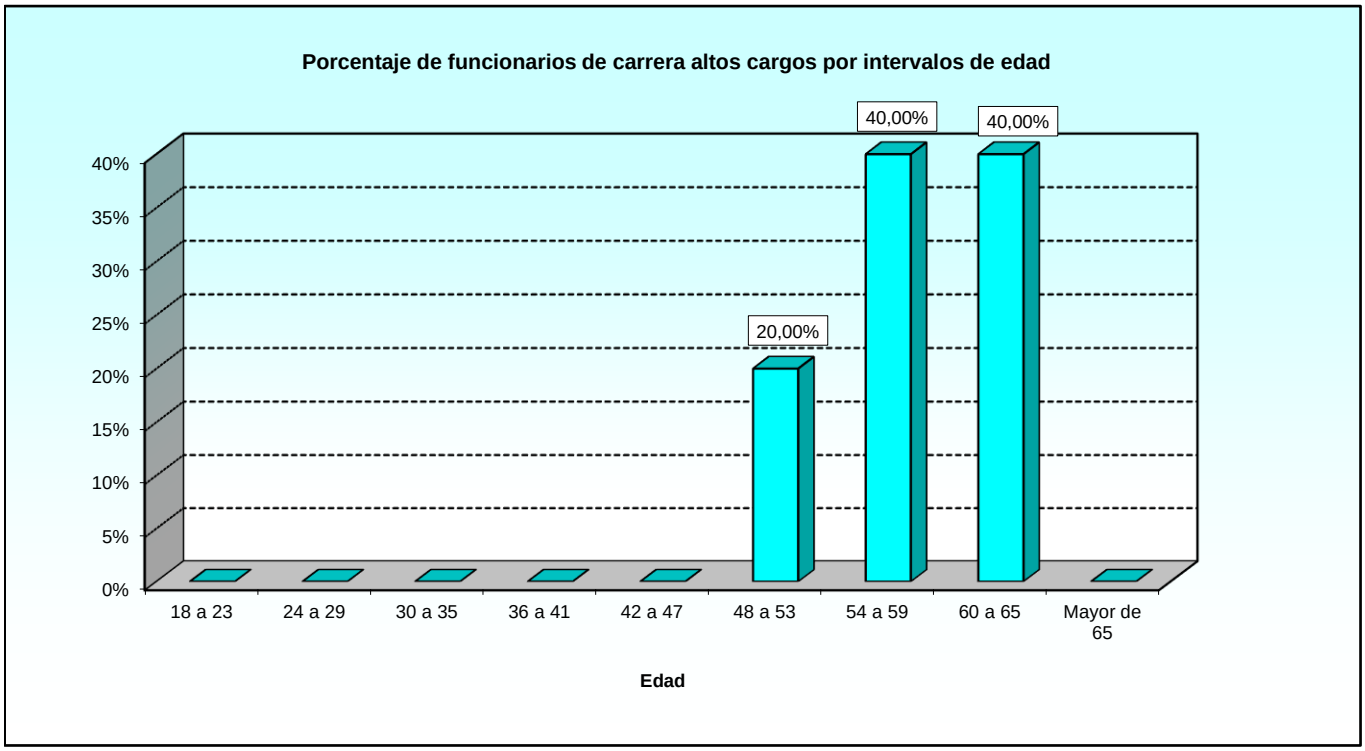

5.1.1. Estudio por el destino.
5.1.1.3. Número de funcionarios de carrera según la antigüedad.

DESTINO	TOTAL	ANTIGÜEDAD									
		Menos de 3 años	De 3 a 8 años	De 9 a 14 años	De 15 a 20 años	De 21 a 26 años	De 27 a 32 años	De 33 a 38 años	De 39 a 44 años	45 años y más
TOTAL	**5**	**1**	**0**	**0**	**0**	**2**	**1**	**0**	**1**	**0**
Unidades dependientes del Ministro	**3**	1	-	-	-	1	1	-	-	-
Subsecretaría	**2**	-	-	-	-	1	-	-	1	-

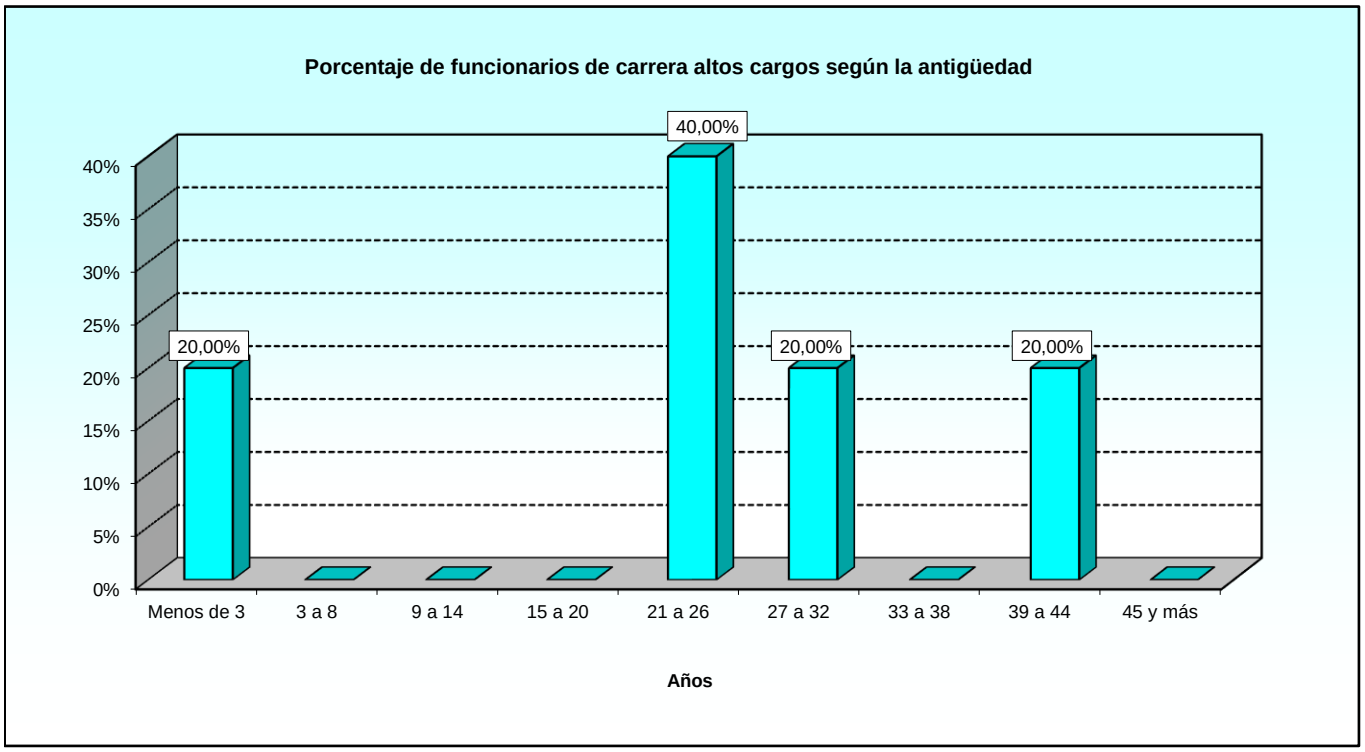

6. BAJAS PRODUCIDAS

6. Bajas producidas durante el año.
6.1. Resumen general.
6.1.1. Estudio por el motivo de la baja.
6.1.1.1. Número de funcionarios de carrera dados de baja según el grupo de pertenencia.

MOTIVO DE LA BAJA	TOTAL	GRUPOS					
		A1	A2	B	C1	C2	E
TOTAL	**514**	**55**	**44**	**-**	**226**	**189**	**-**
Baja SIPERDEF Per.ya Recol/Redistri/Tran	**11**	1	4	-	3	3	-
Cambio destino otro Dto.	**28**	14	2	-	5	7	-
Cambio destino otro Dto. Cambio	**1**	1	-	-	-	-	-
Cambio destino otro Dto. Concurso	**53**	7	9	-	20	17	-
Cambio destino otro Dto. Libre Design.	**6**	4	1	-	1	-	-
Cese como Person Otro Mº, Atrib.Temp.	**3**	-	-	-	3	-	-
Exc. Vol Serv Act otro Cuer/Esc Adm. Pª	**17**	3	7	-	2	5	-
Exc. Vol. Interés Particular	**4**	2	-	-	2	-	-
Exc. Vol. Serv en Org./Ent Sector Pº	**5**	4	-	-	-	1	-
Fallecimiento	**10**	-	-	-	5	5	-
Jubilación anticipada causas Leg.Est	**22**	7	2	-	12	1	-
Jubilación Forzosa	**12**	1	1	-	3	7	-
Jubilación Forzosa por finalizar Prol.Serv.	**30**	1	4	-	14	11	-
Jubilación Incapacidad Invalidez	**4**	-	-	-	2	2	-
Jubilación Incapacidad Perm. Revisable	**2**	-	-	-	1	1	-
Jubilación Ordinaria	**74**	4	3	-	47	20	-
Jubilación Voluntaria	**221**	3	6	-	106	106	-
Serv. otra A.P. proceso Prov.Ptos.Trab.	**1**	-	-	-	-	1	-
Serv. otra Administración Publica	**10**	3	5	-	-	2	-

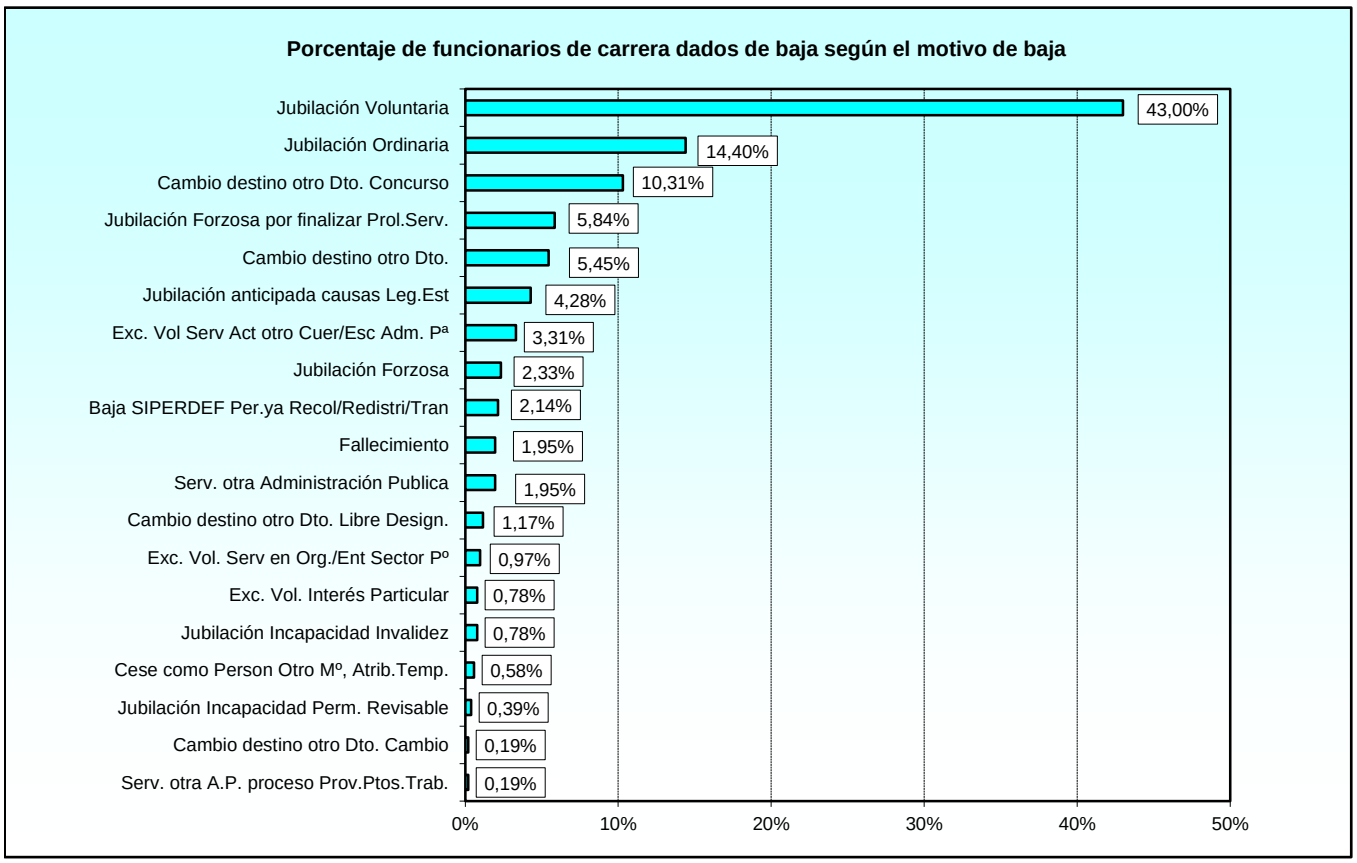

6.1.1. Estudio por el motivo de la baja.
6.1.1.2. Número de funcionarios de carrera dados de baja según la situación administrativa.

MOTIVO DE LA BAJA	TOTAL	ACTIVO	EXCEDENCIA	NO CONSTA
TOTAL	**514**	**509**	**3**	**2**
Baja SIPERDEF Per.ya Recol/Redistri/Tran	**11**	11	-	-
Cambio destino otro Dto.	**28**	28	-	-
Cambio destino otro Dto. Cambio	**1**	1	-	-
Cambio destino otro Dto. Concurso	**53**	53	-	-
Cambio destino otro Dto. Libre Design.	**6**	6	-	-
Cese como Person Otro Mº, Atrib.Temp.	**3**	3	-	-
Exc. Vol Serv Act otro Cuer/Esc Adm. Pª	**17**	16	-	1
Exc. Vol. Interés Particular	**4**	3	1	-
Exc. Vol. Serv en Org./Ent Sector Pº	**5**	5	-	-
Fallecimiento	**10**	10	-	-
Jubilación anticipada causas Leg.Est	**22**	21	1	-
Jubilación Forzosa	**12**	12	-	-
Jubilación Forzosa por finalizar Prol.Serv.	**30**	30	-	-
Jubilación Incapacidad Invalidez	**4**	4	-	-
Jubilación Incapacidad Perm. Revisable	**2**	2	-	-
Jubilación Ordinaria	**74**	74	-	-
Jubilación Voluntaria	**221**	219	1	1
Serv. otra A.P. proceso Prov.Ptos.Trab.	**1**	1	-	-
Serv. otra Administración Publica	**10**	10	-	-

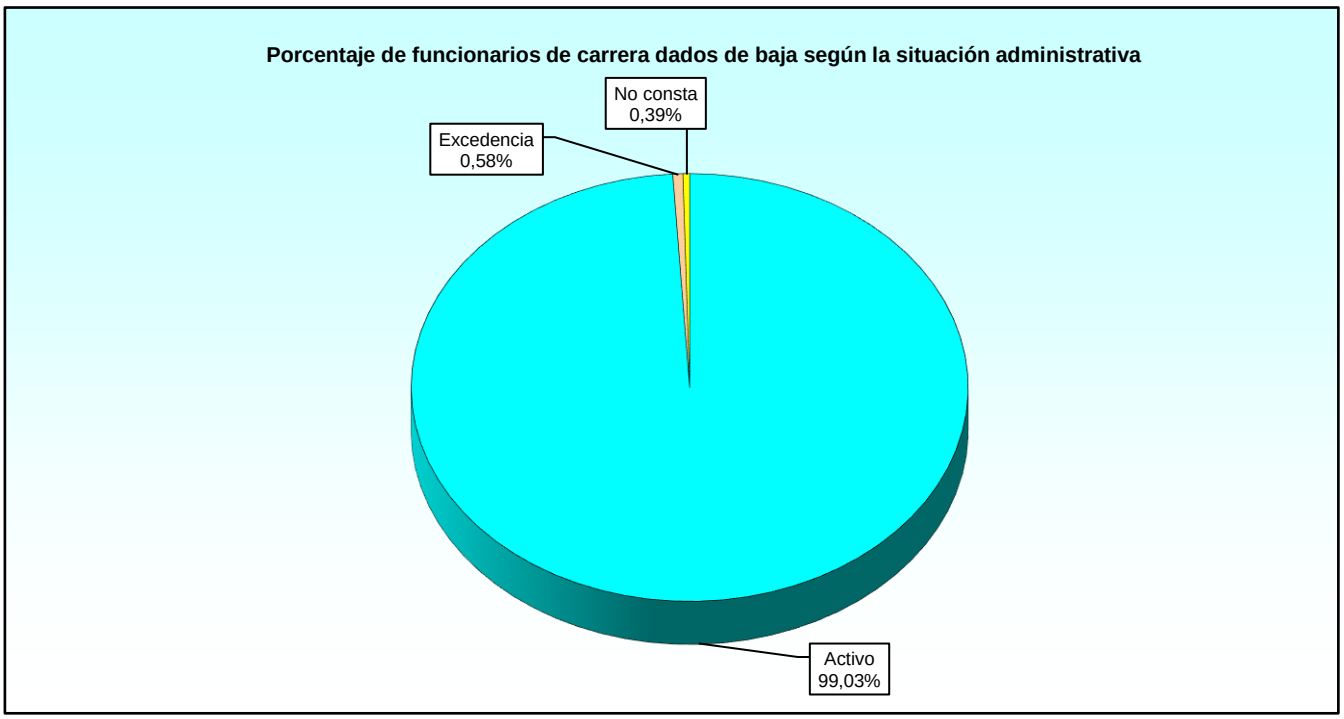

6.1.1. Estudio por el motivo de la baja.
6.1.1.3. Número de funcionarios de carrera dados de baja según el destino.

MOTIVO DE LA BAJA	TOTAL	UNIDAD DEPEND. DIRECT. MINISTRO	ESTADO MAYOR DE LA DEFENSA	SECRETA-RIA DE ESTADO	SUBSE-CRETA-RÍA	E. TIERRA	ARMADA	E. AIRE	UNIDADES AJENAS AL MINISDEF	OO.AA.	No consta
TOTAL	**514**	**6**	**5**	**15**	**88**	**85**	**71**	**54**	**1**	**51**	**138**
Baja SIPERDEF Per.ya Recol/Redistri/Trar	**11**	-	-	-	11	-	-	-	-	-	-
Cambio destino otro Dto.	**28**	1	-	3	9	1	-	2	-	1	11
Cambio destino otro Dto. Cambio	**1**	-	-	-	-	-	-	-	-	-	1
Cambio destino otro Dto. Concurso	**53**	-	-	-	3	5	5	4	1	4	31
Cambio destino otro Dto. Libre Design.	**6**	-	-	1	1	-	-	-	-	-	4
Cese como Person Otro Mº, Atrib.Temp.	**3**	-	-	-	-	-	-	-	-	-	3
Exc. Vol Serv Act otro Cuer/Esc Adm. Pª	**17**	-	-	-	-	-	-	-	-	-	17
Exc. Vol. Interés Particular	**4**	-	-	-	-	-	-	-	-	1	3
Exc. Vol. Serv en Org./Ent Sector Pº	**5**	-	-	-	-	-	-	-	-	-	5
Fallecimiento	**10**	-	-	-	-	-	-	-	-	-	10
Jubilación anticipada causas Leg.Est	**22**	1	-	-	3	2	1	1	-	9	5
Jubilación Forzosa	**12**	-	2	-	1	1	4	-	-	2	2
Jubilación Forzosa por finalizar Prol.Serv.	**30**	1	-	-	5	5	7	2	-	8	2
Jubilación Incapacidad Invalidez	**4**	-	-	-	-	-	-	-	-	-	4
Jubilación Incapacidad Perm. Revisable	**2**	-	-	-	-	-	-	-	-	-	2
Jubilación Ordinaria	**74**	1	2	4	17	19	7	10	-	9	5
Jubilación Voluntaria	**221**	2	1	6	36	52	47	35	-	15	27
Serv. otra A.P. proceso Prov.Ptos.Trab.	**1**	-	-	-	1	-	-	-	-	-	-
Serv. otra Administración Publica	**10**	-	-	1	1	-	-	-	-	2	6

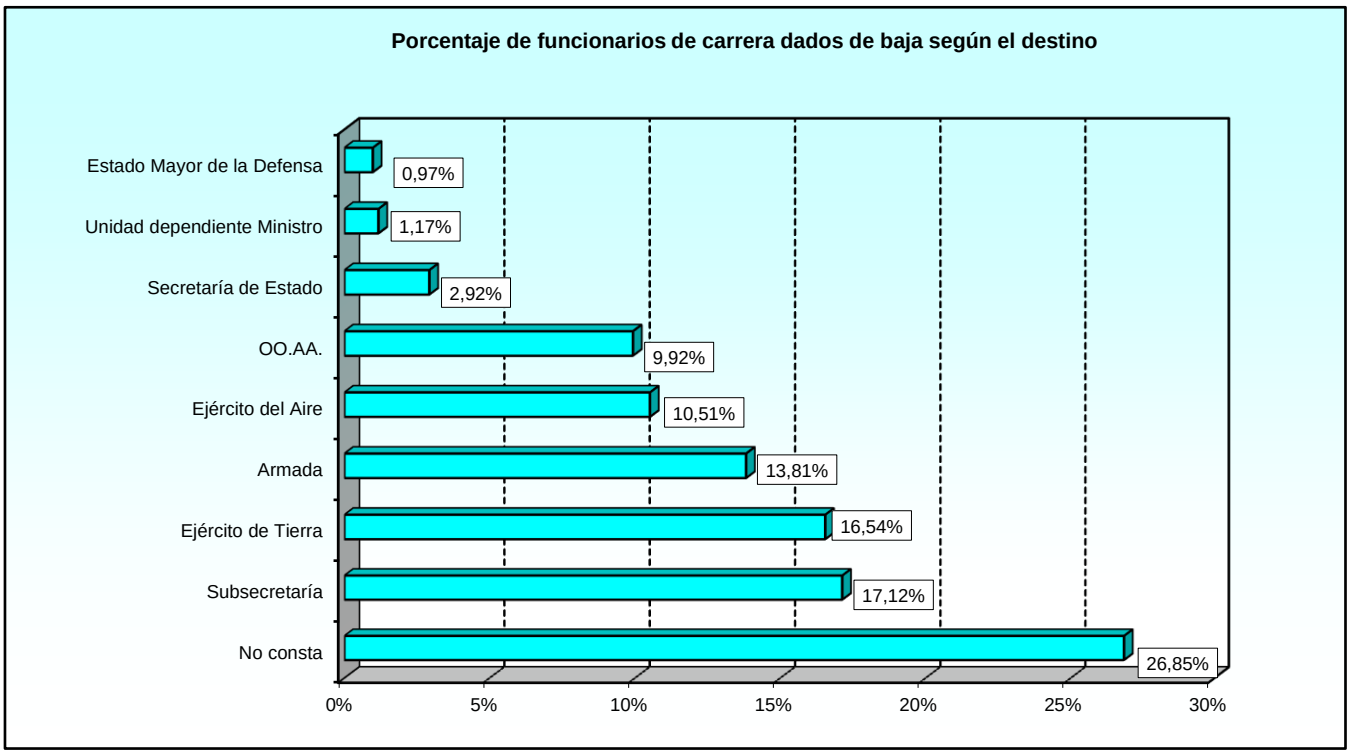

6.1.1. Estudio por el motivo de la baja.
6.1.1.4. Número de funcionarios de carrera dados de baja según el sexo.

MOTIVO DE LA BAJA	TOTAL	HOMBRES	MUJERES
TOTAL	**514**	**219**	**295**
Baja SIPERDEF Per.ya Recol/Redistri/Tran	**11**	3	8
Cambio destino otro Dto.	**28**	10	18
Cambio destino otro Dto. Cambio	**1**	-	1
Cambio destino otro Dto. Concurso	**53**	21	32
Cambio destino otro Dto. Libre Design.	**6**	6	-
Cese como Person Otro Mº, Atrib.Temp.	**3**	3	-
Exc. Vol Serv Act otro Cuer/Esc Adm. Pª	**17**	14	3
Exc. Vol. Interés Particular	**4**	2	2
Exc. Vol. Serv en Org./Ent Sector Pº	**5**	3	2
Fallecimiento	**10**	9	1
Jubilación anticipada causas Leg.Est	**22**	13	9
Jubilación Forzosa	**12**	4	8
Jubilación Forzosa por finalizar Prol.Serv.	**30**	11	19
Jubilación Incapacidad Invalidez	**4**	1	3
Jubilación Incapacidad Perm. Revisable	**2**	1	1
Jubilación Ordinaria	**74**	29	45
Jubilación Voluntaria	**221**	87	134
Serv. otra A.P. proceso Prov.Ptos.Trab.	**1**	-	1
Serv. otra Administración Publica	**10**	2	8

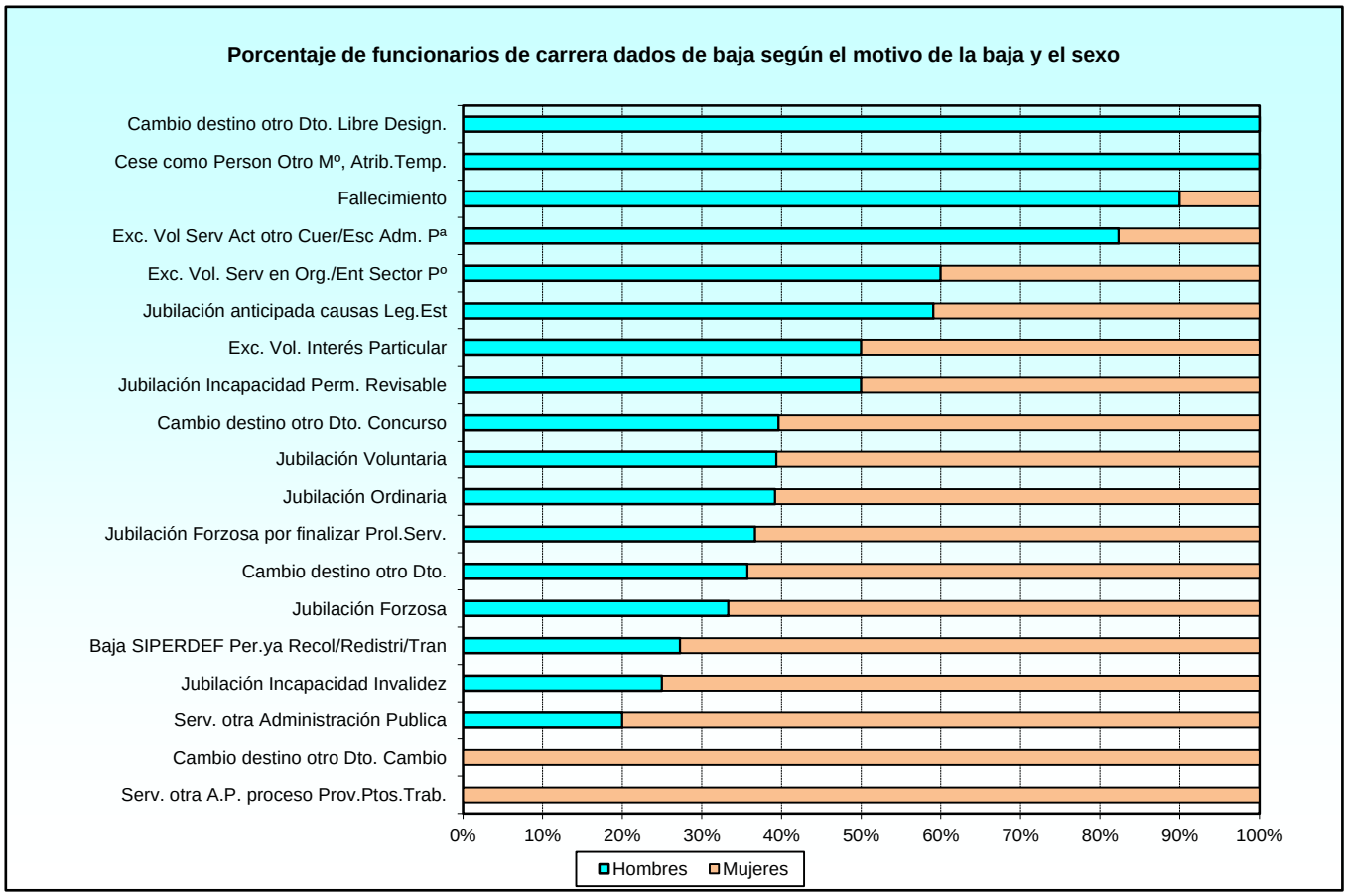

6.1.1. Estudio por el motivo de la baja.
6.1.1.5. Número de funcionarios de carrera dados de baja según la edad.

MOTIVO DE LA BAJA	TOTAL	EDAD									
		De 18 a 23 años	De 24 a 29 años	De 30 a 35 años	De 36 a 41 años	De 42 a 47 años	De 48 a 53 años	De 54 a 59 años	De 60 a 65 años	Mayor de 65 años	Desco-nocida
TOTAL	**514**	**0**	**1**	**17**	**18**	**20**	**40**	**39**	**346**	**33**	**0**
Baja SIPERDEF Per.ya Recol/Redistri/Trar	**11**	-	-	-	1	-	2	5	3	-	-
Cambio destino otro Dto.	**28**	-	1	4	2	2	9	8	2	-	-
Cambio destino otro Dto. Cambio	**1**	-	-	-	-	-	1	-	-	-	-
Cambio destino otro Dto. Concurso	**53**	-	-	3	5	8	16	12	9	-	-
Cambio destino otro Dto. Libre Design.	**6**	-	-	3	1	-	2	-	-	-	-
Cese como Person Otro Mº, Atrib.Temp.	**3**	-	-	-	1	-	1	-	1	-	-
Exc. Vol Serv Act otro Cuer/Esc Adm. Pª	**17**	-	-	2	4	4	3	4	-	-	-
Exc. Vol. Interés Particular	**4**	-	-	1	1	1	1	-	-	-	-
Exc. Vol. Serv en Org./Ent Sector Pº	**5**	-	-	2	-	1	-	2	-	-	-
Fallecimiento	**10**	-	-	-	-	-	4	3	2	1	-
Jubilación anticipada causas Leg.Est	**22**	-	-	-	-	-	-	-	22	-	-
Jubilación Forzosa	**12**	-	-	-	-	-	-	-	12	-	-
Jubilación Forzosa por finalizar Prol.Serv.	**30**	-	-	-	-	-	-	-	3	27	-
Jubilación Incapacidad Invalidez	**4**	-	-	-	-	1	-	2	1	-	-
Jubilación Incapacidad Perm. Revisable	**2**	-	-	-	-	-	-	1	1	-	-
Jubilación Ordinaria	**74**	-	-	-	-	-	-	-	69	5	-
Jubilación Voluntaria	**221**	-	-	-	-	-	-	-	221	-	-
Serv. otra A.P. proceso Prov.Ptos.Trab.	**1**	-	-	-	1	-	-	-	-	-	-
Serv. otra Administración Publica	**10**	-	-	2	2	3	1	2	-	-	-

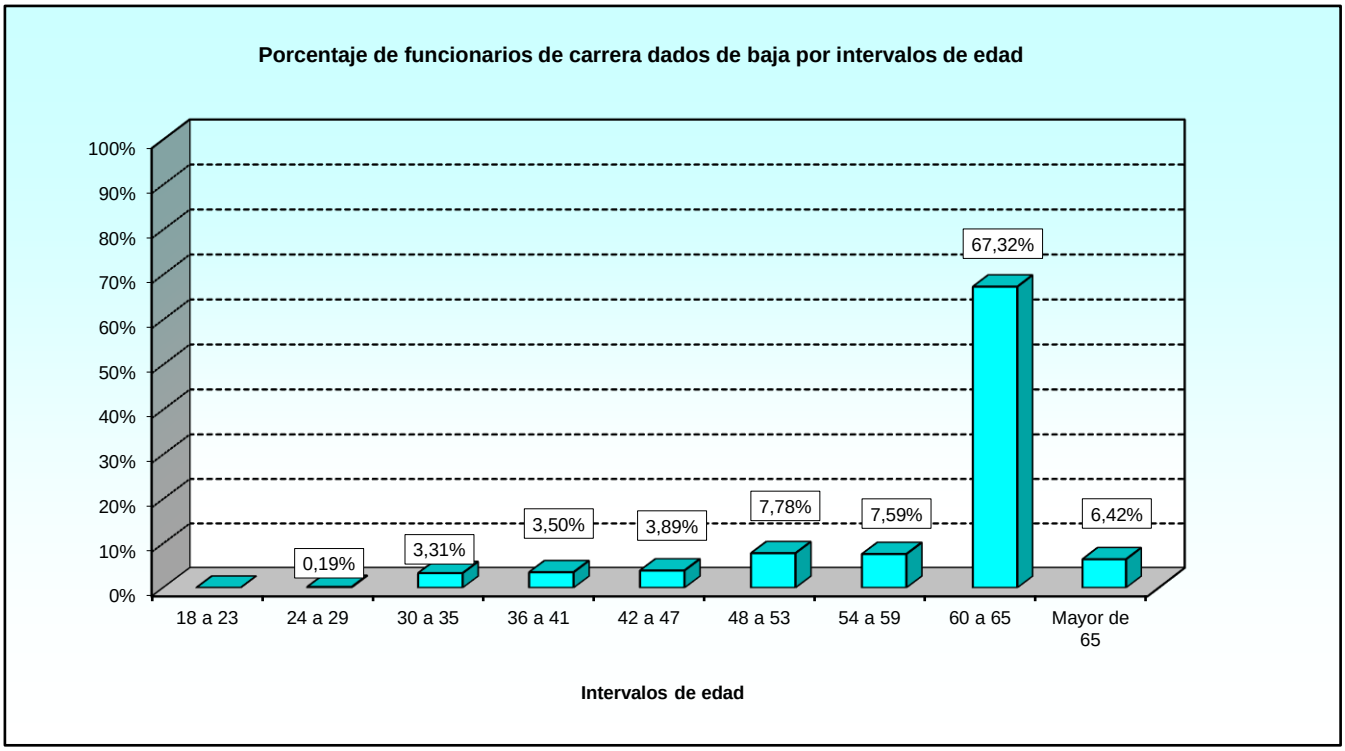

ÍNDICE DE TABLAS ESTADÍSTICAS

1.- SITUACIONES ADMINISTRATIVAS

Pág.

1.1.- Resumen general

1.1.1.- Estudio por el tipo de situación

1.1.1.1.- Número de funcionarios de carrera según el grupo de pertenencia..... 1-3
1.1.1.2.- Número de funcionarios de carrera según el sexo..... 1-4

2.- SERVICIO ACTIVO

2.1.- Grupos de clasificación

2.1.1.- Resumen general

2.1.1.1.- Número de funcionarios de carrera según el nivel de complemento de destino..... 2-3
2.1.1.2.- Número de funcionarios de carrera según el destino..... 2-4
2.1.1.3.- Número de funcionarios de carrera según la forma de ocupación del puesto de trabajo..... 2-5
2.1.1.4.- Número de funcionarios de carrera según la Comunidad Autónoma o extranjero..... 2-6
2.1.1.5.- Número de funcionarios de carrera según la provincia o país extranjero..... 2-7
2.1.1.6.- Evolución interanual de los colectivos..... 2-8
2.1.1.7.- Evolución interanual de las edades medias..... 2-9

2.1.2.- Estudio por la edad

2.1.2.1.- Número de funcionarios de carrera según el grupo de pertenencia..... 2-10
2.1.2.2.- Número de funcionarios de carrera según el nivel de complemento de destino..... 2-11
2.1.2.3.- Número de funcionarios de carrera según el destino..... 2-12
2.1.2.4.- Número de funcionarios de carrera según la forma de ocupación del puesto de trabajo..... 2-12
2.1.2.5.- Número de funcionarios de carrera según la Comunidad Autónoma o extranjero..... 2-13
2.1.2.6.- Número de funcionarios de carrera según la provincia o país extranjero..... 2-14

2.1.3.- Estudio por el sexo

2.1.3.1.- Número de funcionarios de carrera según el grupo de pertenencia..... 2-15
2.1.3.2.- Número de funcionarios de carrera según el nivel de complemento de destino..... 2-16
2.1.3.3.- Número de funcionarios de carrera según el destino..... 2-18
2.1.3.4.- Número de funcionarios de carrera según la forma de ocupación del puesto de trabajo..... 2-18
2.1.3.5.- Número de funcionarios de carrera según la Comunidad Autónoma o extranjero..... 2-19
2.1.3.6.- Número de funcionarios de carrera según la provincia o país extranjero..... 2-20

2.1.4.- Estudio por la antigüedad

2.1.4.1.- Número de funcionarios de carrera según el grupo de pertenencia..... 2-21
2.1.4.2.- Número de funcionarios de carrera según el nivel de complemento de destino..... 2-22
2.1.4.3.- Número de funcionarios de carrera según el destino..... 2-23
2.1.4.4.- Número de funcionarios de carrera según la forma de ocupación del puesto de trabajo..... 2-23
2.1.4.5.- Número de funcionarios de carrera según la Comunidad Autónoma o extranjero..... 2-24
2.1.4.6.- Número de funcionarios de carrera según la provincia o país extranjero..... 2-25

2.1.5.- Estudio por el nivel del complemento de destino

2.1.5.1.- Número de funcionarios de carrera según el destino..... 2-26
2.1.5.2.- Número de funcionarios de carrera según la forma de ocupación del puesto de trabajo..... 2-27
2.1.5.3.- Número de funcionarios de carrera según la Comunidad Autónoma o extranjero..... 2-28
2.1.5.4.- Número de funcionarios de carrera según la provincia o país extranjero..... 2-29

2.2.- Subgrupo A1

2.2.1.- Estudio por el nivel del complemento de destino

2.2.1.1.- Número de funcionarios de carrera según la edad..... 2-31
2.2.1.2.- Número de funcionarios de carrera según el sexo..... 2-32
2.2.1.3.- Número de funcionarios de carrera según el destino..... 2-33
2.2.1.4.- Número de funcionarios de carrera según la antigüedad..... 2-34

2.3.- Subgrupo A2

2.3.1.- Estudio por el nivel del complemento de destino

2.3.1.1.- Número de funcionarios de carrera según la edad..... 2-35
2.3.1.2.- Número de funcionarios de carrera según el sexo..... 2-36
2.3.1.3.- Número de funcionarios de carrera según el destino..... 2-37
2.3.1.4.- Número de funcionarios de carrera según la antigüedad..... 2-38

2.4.- Subgrupo C1 **Pág.**
2.4.1.- Estudio por el nivel del complemento de destino
2.4.1.1.- Número de funcionarios de carrera según la edad..... 2-39
2.4.1.2.- Número de funcionarios de carrera según el sexo..... 2-40
2.4.1.3.- Número de funcionarios de carrera según el destino..... 2-41
2.4.1.4.- Número de funcionarios de carrera según la antigüedad..... 2-42

2.5.- Subgrupo C2
2.5.1.- Estudio por el nivel del complemento de destino
2.5.1.1.- Número de funcionarios de carrera según la edad..... 2-43
2.5.1.2.- Número de funcionarios de carrera según el sexo..... 2-44
2.5.1.3.- Número de funcionarios de carrera según el destino..... 2-45
2.5.1.4.- Número de funcionarios de carrera según la antigüedad..... 2-46

2.6.- Grupo E
2.6.1.- Estudio por el nivel del complemento de destino
2.6.1.1.- Número de funcionarios de carrera según la edad..... 2-47
2.6.1.2.- Número de funcionarios de carrera según el sexo..... 2-47
2.6.1.3.- Número de funcionarios de carrera según el destino..... 2-47
2.6.1.4.- Número de funcionarios de carrera según la antigüedad..... 2-47

3.- SERVICIOS ESPECIALES

3.1.- Resumen por grupos de clasificación
3.1.1.- Estudio por el tipo de servicio especial
3.1.1.1.- Número de funcionarios de carrera según el grupo..... 3-3
3.1.1.2.- Número de funcionarios de carrera según el sexo..... 3-4
3.1.1.3.- Número de funcionarios de carrera según la edad..... 3-5
3.1.1.4.- Número de funcionarios de carrera según la antigüedad..... 3-6

4.- EXCEDENCIAS

4.1.- Resumen por grupos de clasificación **Pág.**
4.1.1.- Estudio por el tipo de excedencia
4.1.1.1.- Número de funcionarios de carrera según el grupo..... 4-3
4.1.1.2.- Número de funcionarios de carrera según el sexo..... 4-4
4.1.1.3.- Número de funcionarios de carrera según la edad..... 4-5
4.1.1.4.- Número de funcionarios de carrera según la antigüedad..... 4-6

5.- ALTOS CARGOS

5.1.- Resumen general
5.1.1.- Estudio por el destino
5.1.1.1.- Número de funcionarios de carrera según el sexo..... 5-3
5.1.1.2.- Número de funcionarios de carrera según la edad..... 5-3
5.1.1.3.- Número de funcionarios de carrera según la antigüedad..... 5-4

6.- BAJAS PRODUCIDAS DURANTE EL AÑO

6.1.- Resumen general
6.1.1.- Estudio por el motivo de la baja
6.1.1.1.- Número de funcionarios de carrera dados de baja según el grupo de pertenencia..... 6-3
6.1.1.2.- Número de funcionarios de carrera dados de baja según la situación administrativa..... 6-4
6.1.1.3.- Número de funcionarios de carrera dados de baja según el destino 6-5
6.1.1.4.- Número de funcionarios de carrera dados de baja según el sexo..... 6-6
6.1.1.5.- Número de funcionarios de carrera dados de baja según la edad..... 6-7

ÍNDICE DE GRÁFICOS

1.- SITUACIONES ADMINISTRATIVAS

Pág.

Porcentaje de funcionarios de carrera:
Según el tipo de situación..... 1-3
Según el sexo..... 1-4
Por tipo de situación según el sexo..... 1-4

2.- SERVICIO ACTIVO

Porcentaje de funcionarios de carrera en situación de servicio activo:
Según el nivel de complemento de destino..... 2-3
Por destino..... 2-4
Por grupos de clasificación..... 2-5
Por Comunidades Autónomas..... 2-6
Según el grupo de pertenencia por intervalos de edad..... 2-10
Por intervalos de edad..... 2-13
Según el sexo y grupo..... 2-15
Según el sexo y nivel..... 2-17
Según el sexo e intervalos de edad..... 2-17
Según el sexo..... 2-19
Según el grupo de pertenencia y antigüedad..... 2-21
Según la antigüedad..... 2-24
Grupo A1 según el complemento de destino..... 2-31
Grupo A1 según la edad..... 2-31
Grupo A1 según el sexo..... 2-32
Grupo A1 según el destino..... 2-33

Porcentaje de funcionarios de carrera en situación de servicio activo del Subgrupo A1:
Según el nivel de complemento de destino..... 2-31
Según la edad..... 2-31
Según el sexo..... 2-32
Según el destino..... 2-33
Según la antigüedad..... 2-34

Porcentaje de funcionarios de carrera en situación de servicio activo del Subgrupo A2:
Según el nivel de complemento de destino..... 2-35
Según la edad..... 2-35
Según el sexo..... 2-36
Según el destino..... 2-37
Según la antigüedad..... 2-38

Porcentaje de funcionarios de carrera en situación de servicio activo del Subgrupo C1:
Según el nivel de complemento de destino..... 2-39
Según la edad..... 2-39
Según el sexo..... 2-40
Según el destino..... 2-41
Según la antigüedad..... 2-42

Porcentaje de funcionarios de carrera en situación de servicio activo del Subgrupo C2:
Según el nivel de complemento de destino..... 2-43
Según la edad..... 2-43
Según el sexo..... 2-44
Según el destino..... 2-45
Según la antigüedad..... 2-46

3.- SERVICIOS ESPECIALES

Pág.

Porcentaje de funcionarios de carrera en situación de servicios especiales:
Por destinos..... 3-3
Según el sexo..... 3-4
Por intervalos de edad..... 3-5
Según la antigüedad..... 3-6

4.- EXCEDENCIAS

Porcentaje de funcionarios de carrera en situación de excedencia:
Según el tipo de excedencia..... 4-3
Según el sexo..... 4-4
Por intervalos de edad..... 4-5
Según la antigüedad..... 4-6

5.- ALTOS CARGOS

Porcentaje de funcionarios de carrera:
Por intervalos de edad..... 5-3
Según la antigüedad..... 5-4

6.- BAJAS PRODUCIDAS DURANTE EL AÑO

Porcentaje de funcionarios de carrera dados de baja:
Según el motivo de baja..... 6-3
Según la situación administrativa..... 6-4
Según el destino..... 6-5
Según el motivo de la baja y el sexo..... 6-6
Por intervalos de edad..... 6-7

PUBLICACIONES
Pd
DE DEFENSA

Colección
PLANESTADEF

GOBIERNO
DE ESPAÑA

MINISTERIO
DE DEFENSA

SUBSECRETARÍA DE DEFENSA
SECRETARÍA GENERAL TÉCNICA

SUBDIRECCIÓN GENERAL
DE PUBLICACIONES
Y PATRIMONIO CULTURAL