

MINISTERIO DE DEFENSA
Secretaría General Técnica
Unidad de Estadística

Estadística del Personal Civil Laboral al servicio de la Administración Militar

Avance Anuario Estadístico Militar. Año 2008



SECRETARÍA GENERAL TÉCNICA
CENTRO DE PUBLICACIONES

CATÁLOGO GENERAL DE PUBLICACIONES OFICIALES
<http://www.060.es>

Edita:




NIPO: 076-09-098-0 (edición en línea)

**Realizado por la Unidad de Estadística
del Ministerio de Defensa.**

Fecha de cierre: Abril de 2009



MINISTERIO DE DEFENSA



SECRETARÍA GENERAL TÉCNICA

**ESTADÍSTICA DEL
PERSONAL CIVIL LABORAL AL SERVICIO
DE LA ADMINISTRACIÓN MILITAR**

AÑO 2008

Abril, 2009

MINISTERIO DE DEFENSA

SECRETARÍA GENERAL TÉCNICA

VICESECRETARÍA GENERAL TÉCNICA
UNIDAD DE ESTADÍSTICA



PLAN ESTAD E F

ESTADÍSTICA DEL
PERSONAL CIVIL LABORAL AL SERVICIO
DE LA ADMINISTRACIÓN LABORAL

AÑO 2008

Plan Parcial de Personal
Plan Especial de Recursos Humanos

Abril, 2009

PRESENTACIÓN

En esta publicación se recoge la estadística del Plan Especial de Recursos Humanos que a su vez forma parte del Plan Parcial de Personal, y tiene como objetivo mostrar aspectos significativos del colectivo de personal laboral en el Ministerio de Defensa.

Las tablas incluidas en esta obra se han elaborado con la información almacenada en la base de datos de personal (SIPERDEF) del Ministerio de Defensa y que la Subdirección General de Personal Civil ha suministrado a la Unidad de Estadística del Órgano Central.

La calidad de los datos publicados se apoya, tanto en los procesos de depuración y corrección a que han sido sometidos, como en la exactitud con que fueron facilitados por los organismos depositarios de la información. (Hay que tener en cuenta que al igual que cualquier otro registro administrativo, SIPERDEF tiene ciertas limitaciones, derivadas fundamentalmente de ocasionales retrasos en la anotación de la información).

La Secretaría General Técnica agradece de nuevo la colaboración de los organismos que han facilitado los datos que ahora se presentan, y queda abierta a todo tipo de sugerencias que contribuyan a mejorar y completar esta estadística.

Madrid, abril de 2009

ÍNDICE GENERAL

	<u>Página</u>
Presentación	I
Índice general.....	III
Introducción	V
Metodología.....	VII

TABLAS ESTADÍSTICAS

1. SITUACIONES LABORALES

1.1. Resumen general	1-1
----------------------------	-----

2. TRABAJADORES EN ACTIVO

2.1. Grupos profesionales.....	2-1
2.2. II C.U.: Titulados Superiores	2-14
2.3. II C.U.: Titulados Medios	2-17
2.4. II C.U.: Técnicos Superiores	2-20
2.5. II C.U.: Oficiales	2-24
2.6. II C.U.: Ayudantes	2-28
2.7. Excluidos del II Convenio Único.....	2-32

3. TRABAJADORES EN EXCEDENCIA

3.1. Estudio por tipo de excedencia	3-1
---	-----

4. TRABAJADORES CON SUSPENSIÓN DE CONTRATO

4.1. Estudio por tipo de suspensión.....	4-1
--	-----

5. BAJAS PRODUCIDAS DURANTE EL AÑO

5.1. Resumen general	5-1
5.2. Estudio de las bajas definitivas	5-7
5.3. Estudio de las bajas temporales.....	5-11

ÍNDICE DE TABLAS ESTADÍSTICAS

ÍNDICE DE GRÁFICOS

INTRODUCCIÓN

El ámbito estadístico de esta publicación se refiere al personal laboral de la Administración General del Estado que presta sus servicios en el Ministerio de Defensa y en sus Organismo Autónomos.

Está dividida en varios capítulos:

Un primer capítulo “Situaciones laborales”, donde se recogen unas tablas generales del número de efectivos que hay en las diferentes situaciones laborales, distribuidos según distintas variables de estudio como son el grupo profesional al que pertenecen, el sexo de los mismos, la edad, etc.

Un segundo capítulo “Trabajadores en activo”, dedicado a analizar ciertas características, pero sólo del personal que se encuentra en esta situación. En este capítulo se organiza la información de forma general por todos los grupos profesionales y también por cada grupo profesional en concreto.

El tercer capítulo “Trabajadores en excedencia”, recoge sólo aquellas excedencias en las que se reserva el puesto de trabajo, pues el resto de las excedencias aparecen en la base de datos como bajas.

El cuarto capítulo está dedicado al personal que se encuentra con “Suspensión de contrato” con reserva del puesto de trabajo.

El quinto capítulo recoge a los “Trabajadores dados de baja durante el año”.

La información que aparece en esta publicación se obtiene de la base de datos del registro de personal del Ministerio de Defensa (SIPERDEF) a fecha 31-12-2008.

METODOLOGÍA

Los datos que se recogen en esta publicación se refieren al personal laboral en el Ministerio de Defensa y sus Organismo Autónomos.

Esta publicación sólo recoge al personal laboral que a fecha 31-12-2008 se halla en alguna de las situaciones laborales que se describen a continuación.

DEFINICIÓN DE MATERIAS

Se entiende por personal laboral aquellos trabajadores al servicio de la Administración, contratados por ésta con dicho carácter, de acuerdo con la legislación laboral vigente.

Este personal se rige básicamente por el Estatuto de los Trabajadores (Texto refundido de la Ley del Estatuto de los Trabajadores del año 1995) y por el II Convenio Colectivo Único para el Personal Laboral de la Administración General del Estado de 2006.

Quedan **excluidos** del ámbito de aplicación de este Convenio:

- 1º El personal laboral que presta servicios en el exterior.
- 2º Personal incluido en el ámbito de aplicación de los Convenios de distintas entidades (ver II Convenio).
- 3º El personal de alta dirección.
- 4º El personal cuya relación de servicios se derive de un contrato regulado por la normativa de contratación administrativa.
- 5º Los profesionales cuya relación con la Administración del Estado se derive de una minuta o presupuesto para la realización de una obra o servicio concreto.
- 6º El personal cuya relación se haya formalizado o formalice expresamente fuera de Convenio.

Sistema de Clasificación

En el II Convenio único se establece un sistema de clasificación de los trabajadores en grupos profesionales, áreas funcionales, categorías y/o especialidades, y se establece con el fin de ordenar los puestos de trabajo atendiendo a los niveles de titulación, formación y capacitación para ejercer las tareas y cometidos de los distintos niveles de la prestación del servicio público, facilitar la movilidad del personal y favorecer su promoción estableciendo para ello mecanismos de carrera dentro del sistema.

El grupo profesional agrupa unitariamente las aptitudes profesionales, las titulaciones y el contenido general de la prestación laboral que se corresponde con las mismas.

Las áreas funcionales agrupan, unitariamente, dentro de los grupos profesionales, el conjunto de contenidos y tareas que por su naturaleza encuadran dentro de una determinada profesión, oficio o rama de actividad profesional.

Sólo se podrá modificar el grupo profesional, área funcional y especialidad de un trabajador a través de los procesos previstos en este Convenio Colectivo.

Grupos profesionales

Se establecen los siguientes grupos profesionales:

Grupo profesional 1: Se incluyen en este grupo a aquellos trabajadores que en el desempeño de su trabajo requieren un alto grado de conocimientos profesionales que ejercen sobre uno o varios sectores de la actividad, con objetivos definidos y alto grado de exigencia en los factores de iniciativa, autonomía y responsabilidad.

Formación: Título de Doctor, Licenciado, Ingeniero, Arquitecto o equivalentes.

Grupo profesional 2: Se incluyen en este grupo a aquellos trabajadores que llevan a cabo funciones consistentes en la realización de actividades complejas con objetivos definidos dentro de su nivel académico; integran, coordinan y supervisan la ejecución de tareas heterogéneas con la responsabilidad de ordenar el trabajo de un conjunto de colaboradores; se incluye además la realización de tareas complejas pero homogéneas, así como aquellas que consisten en establecer o desarrollar programas o aplicar técnicas siguiendo instrucciones generales.

Formación: Título de Diplomado Universitario, Ingeniero Técnico, Arquitecto Técnico o equivalentes.

Grupo profesional 3: Se incluyen en este grupo a aquellos trabajadores que realizan funciones con alto grado de especialización y que integran, coordinan y supervisan la ejecución de varias tareas homogéneas o funciones especializadas que requerirán una amplia experiencia y un fuerte grado de responsabilidad en función de la complejidad del organismo y aquellos trabajadores que realizan trabajos de ejecución autónoma que exija habitualmente iniciativa por parte de los trabajadores encargados de su ejecución, comportando, bajo supervisión, la responsabilidad de las mismas, pudiendo ser ayudados por otro u otros trabajadores de grupos profesionales inferiores.

Normalmente actuarán bajo instrucciones y supervisión general de otra u otras personas, estableciendo o desarrollando programas o aplicaciones técnicas. Asimismo, se responsabilizan de ordenar el trabajo de un conjunto de colaboradores y pueden tener mando directo de un conjunto de trabajadores y la supervisión de su trabajo.

Formación: Título de Bachillerato, Bachillerato Unificado Polivalente o Formación Profesional de Técnico Superior o Técnico Especialista, o equivalente.

Grupo profesional 4: Se incluyen en este grupo a aquellos trabajadores que realizan tareas de cierta autonomía que exigen habitualmente alguna iniciativa, pudiendo ser ayudados por otro u otros trabajadores y aquellos trabajadores que realizan tareas que, aun cuando se ejecuten bajo instrucciones precisas, requieren adecuados conocimientos profesionales y aptitudes prácticas, y cuya responsabilidad está limitada por una supervisión directa y sistemática, sin perjuicio de que en la ejecución de aquéllos puedan ser ayudados por otros trabajadores de igual o inferior grupo profesional. Su ejercicio puede conllevar la supervisión de las tareas que desarrolla el conjunto de trabajadores que coordina.

Formación: Título de Graduado en Educación Secundaria, Educación General Básica o Formación Profesional de Técnico o Técnico Auxiliar, o equivalente.

Grupo profesional 5: Se incluyen en este grupo a aquellos trabajadores que llevan a cabo tareas consistentes en operaciones realizadas siguiendo un método de trabajo preciso y concreto, con alto grado de supervisión, que normalmente exigen conocimientos profesionales de carácter elemental. Así mismo,

incluirá a aquellos trabajadores que llevan a cabo tareas que se realizan de forma manual o con ayuda de elementos mecánicos simples ajustándose a instrucciones concretas, claramente establecidas, con un alto grado de dependencia y que requieren normalmente esfuerzo físico y atención, y que no necesitan de formación específica.

Formación: Nivel de formación equivalente a Educación Primaria, Certificado de Escolaridad o acreditación de los años cursados y de las calificaciones obtenidas en la Educación Secundaria Obligatoria.

Áreas funcionales

La adscripción de los trabajadores en los distintos grupos profesionales se hará a través de las áreas funcionales.

Las áreas funcionales que se establecen, son las siguientes:

1. Gestión y Servicios Comunes.
2. Técnica y Profesional.
3. Actividades Específicas.

Situaciones laborales

El trabajador además de encontrarse en activo, también puede encontrarse en las siguientes situaciones:

Suspensión del contrato con reserva del puesto de trabajo (Art. 53 del II Convenio Colectivo Único)

Los trabajadores tendrán derecho a la suspensión de su contrato en los siguientes casos:

- a) Maternidad, riesgo durante el embarazo de la mujer trabajadora y adopción o acogimiento, preadoptivo o permanente, de menores de 6 años.
- b) Privación de libertad del trabajador, mientras no exista sentencia condenatoria firme, incluidas tanto la detención preventiva como la prisión provisional.
- c) Los reservistas voluntarios, mientras se encuentren activados.
- d) Prestación de servicios de carácter temporal en organismos internacionales o en programas de cooperación internacional.
- e) Nombramiento de alto cargo por los Gobiernos de la Nación, de las Comunidades Autónomas o de la Administración Local o incorporación, con nombramiento como personal eventual, en sus respectivos ámbitos, de los Ministros o de los Secretarios de Estado.
- f) Suspensión provisional de empleo durante la tramitación de expediente disciplinario y suspensión disciplinaria por sanción.
- g) El nombramiento del trabajador como funcionario en prácticas, así como el período de prueba o de práctica establecido legal o convencionalmente que se exija para consolidar una plaza de personal laboral en cualquier Administración Pública.
- h) Invalidez permanente del trabajador que vaya a ser previsiblemente objeto de revisión por mejoría que permita su reincorporación al puesto de trabajo.

Excedencia voluntaria (Art. 54 del II Convenio Colectivo Único)

- a) Por interés particular
- b) Para el cuidado de hijos, cónyuge y familiares.
- c) Por aplicación de la normativa de incompatibilidades.
- d) Por agrupación familiar.
- e) Por razón de violencia sobre la trabajadora.

Excedencia forzosa (Art. 56 del II Convenio Colectivo Único)

La excedencia forzosa, que dará derecho a la reserva del puesto y al cómputo a efectos de antigüedad de todo el tiempo transcurrido en la misma, se concederá al contratado laboral fijo, por la designación o elección para un cargo público o función sindical electiva, de ámbito provincial o superior, de acuerdo con los Estatutos del Sindicato, que imposibilite la asistencia al trabajo.

Extinción del contrato

El contrato de trabajo se extinguirá: (Art. 49 del Texto refundido de la Ley del Estatuto de los Trabajadores)

- a) Por mutuo acuerdo de las partes.
- b) Por las causas consignadas válidamente en el contrato salvo que las mismas constituyan abuso de derecho manifiesto por parte del empresario.
- c) Por expiración del tiempo convenido o realización de la obra o servicio objeto del contrato.
- d) Por dimisión del trabajador.
- e) Por muerte, gran invalidez o invalidez permanente total o absoluta del trabajador.
- f) Por jubilación del trabajador.
- g) ...
- h) Por fuerza mayor que imposibilite definitivamente la prestación de trabajo siempre que su existencia haya sido debidamente constatada conforme a lo dispuesto en el apartado 12 del artículo 51 de esta Ley.
- i) Por despido colectivo fundado en causas económicas, técnicas, organizativas o de producción, siempre que aquél haya sido debidamente autorizado conforme a lo dispuesto en esta Ley.
- j) Por voluntad del trabajador, fundamentada en un incumplimiento contractual del empresario.
- k) Por despido del trabajador.
- l) Por causas objetivas legalmente procedentes.

OBTENCIÓN DE LOS DATOS

Los datos se obtienen directamente de la base de datos del registro de personal (SIPERDEF) a fecha 31-12-2008. En esta base de datos se inscribe a todo el personal al servicio de la Administración Militar y en ella se registran todos los actos que afectan a la vida administrativa de dicho personal.

Los campos de la base de datos proporcionados por la Subdirección General del Personal Civil son los siguientes:

- Fecha de Nacimiento
- Sexo
- Fecha de ingreso en el Ministerio de Defensa.

- Categoría
- Grupo profesional
- Código de contrato
- Fecha de inicio
- Código de relación
- Fecha de inicio
- Situación
- Fecha de situación
- Unidad de destino
- Fecha de posesión
- Forma de ocupación
- Unidad de destino
- Trienios
- Baja

CARACTERÍSTICAS ANALIZADAS

- Grupo profesional.
 - 1: Titulados Superiores
 - 2: Titulados Medios
 - 3: Técnicos Superiores
 - 4: Oficiales
 - 5: Ayudantes
- Situación laboral:
 - En activo
 - Con suspensión de contrato
 - En excedencia
 - Pendiente nuevo contrato indefinido discontinuo
- Unidad de destino.
- Sexo.
- Comunidad Autónoma.
- Provincia.
- País
- Edad.
- Relación con la Administración
- Forma de ocupación.
- Tipo de contrato.
- Tipo de baja

Símbolos utilizados:

“..” Datos no disponibles.

“0” ó “-” Valor nulo.

Abreviaturas:

MINISDEF: Ministerio de Defensa

INTA: Instituto Nacional de Técnica Aeroespacial.

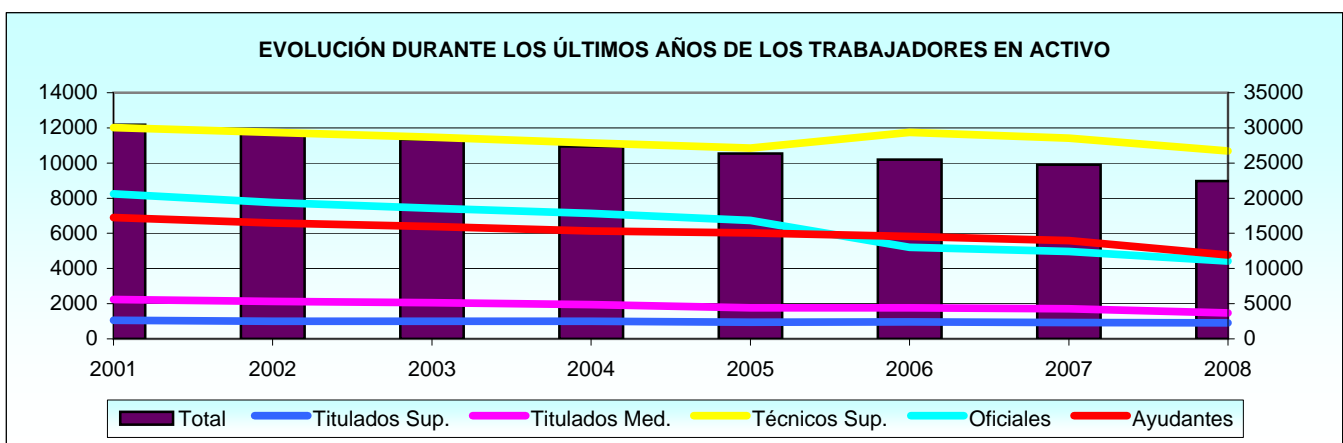
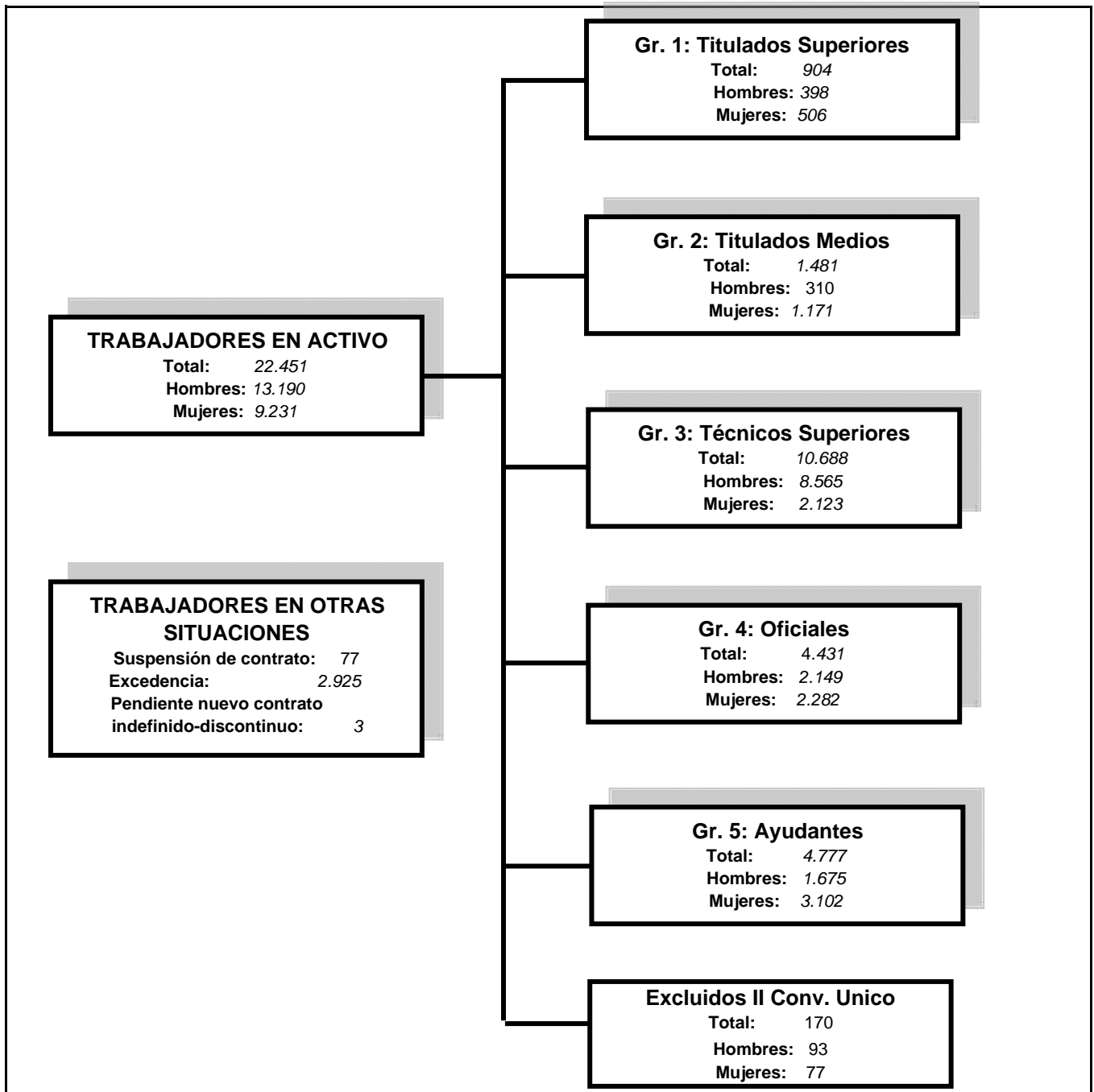
ISFAS: Instituto Social de las Fuerzas Armadas.

INVIFAS: Instituto para la Vivienda de las Fuerzas Armadas.

CIVEA: Comisión de interpretación, vigilancia, estudio y aplicación del Convenio.

TABLAS ESTADÍSTICAS

Personal Laboral
Grupos profesionales
Resumen General



1. SITUACIONES LABORALES

1. Situaciones laborales.

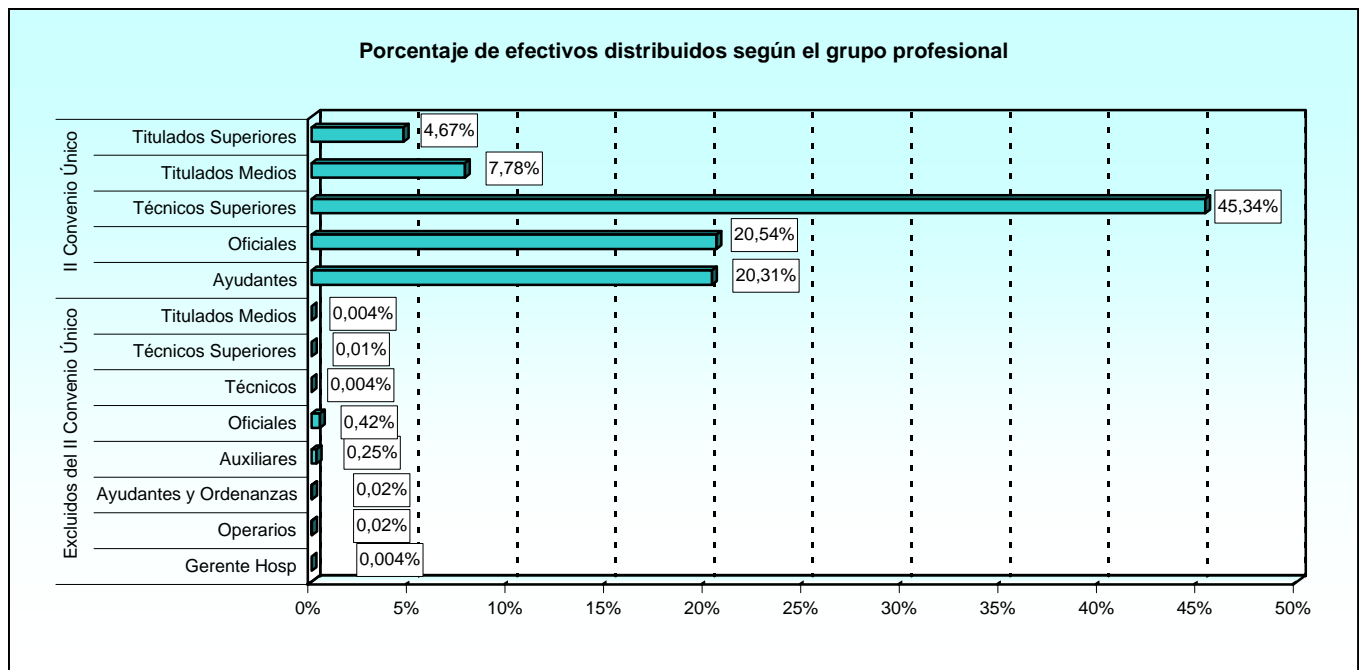
1.1. Resumen general.

1.1.1. Estudio por el tipo de situación.

1.1.1.1. Número de efectivos distribuidos según el grupo profesional.

GRUPO PROFESIONAL	TOTAL	ACTIVO	SUSPENSO CONTRATO	EXCEDENCIA	PTE. NUEVO CONTRATO INDEFI.-DISCONT.
TOTAL	25.456	22.451	77	2.925	3
II Convenio Único	25.110	22.281	77	2.749	3
Titulados Superiores.....	1.188	904	4	277	3
Titulados Medios.....	1.981	1.481	5	495	-
Técnicos Superiores.....	11.541	10.688	30	823	-
Oficiales.....	5.229	4.431	16	782	-
Ayudantes.....	5.171	4.777	22	372	-
Excluidos del II Convenio Único	188	170	0	18	0
Titulados Medios.....	1	1	-	-	-
Técnicos Superiores.....	2	1	-	1	-
Técnicos.....	1	-	-	1	-
Oficiales.....	107	100	-	7	-
Auxiliares.....	64	56	-	8	-
Ayudantes y Ordenanzas.....	6	5	-	1	-
Operarios.....	6	6	-	-	-
Gerente Hosp.....	1	1	-	-	-
No procede (*)	158	0	0	158	0

(*) Trabajadores en situación de excedencia en los que no procede el destino y por lo tanto tampoco el grupo profesional, excepto el que se encuentra en servicio activo que tiene un contrato de "Alta dirección".



SITUACIONES LABORALES

Resumen general

1.1.1. Estudio por el tipo de situación.

1.1.1.2. Número de efectivos distribuidos según el destino.

DESTINO	TOTAL	ACTIVO	SUSPENSO CONTRATO	EXCEDENCIA	PTE. NUEVO CONTRATO INDEF.-DISCONT.
TOTAL	25.456	22.451	77	2.925	3
Unidades dependientes Ministro.....	145	144	1	-	-
Estado Mayor de la Defensa.....	89	89	-	-	-
Secretaría de Estado.....	679	675	2	2	-
Subsecretaría.....	5.134	5.108	23	3	-
Ejército de Tierra.....	7.297	7.271	21	5	-
Armada.....	2.903	2.896	7	-	-
Ejército del Aire.....	4.969	4.946	13	7	3
Unidades ajenas al MINISDEF.....	66	65	1	-	-
Organismos Autónomos:					
INTA.....	657	655	1	1	-
ISFAS.....	260	260	-	-	-
INVIFAS.....	90	90	-	-	-
Gerencia de Infraestructura.....	11	11	-	-	-
Canal de Experiencias Hidrodinámicas.....	60	59	1	-	-
Servicio Militar de Construcciones.....	117	116	1	-	-
Fondo Explotación Sº Cría Caballar y Remonta.....	62	62	-	-	-
No procede (*).....	2.917	4	6	2.907	-

(*) Trabajadores en situación de excedencia o con suspensión de contrato en los que no procede el destino, o se encuentran en activo en situación transitoria.

1.1.1. Estudio por el tipo de situación.

1.1.1.3. Número de efectivos distribuidos según el sexo.

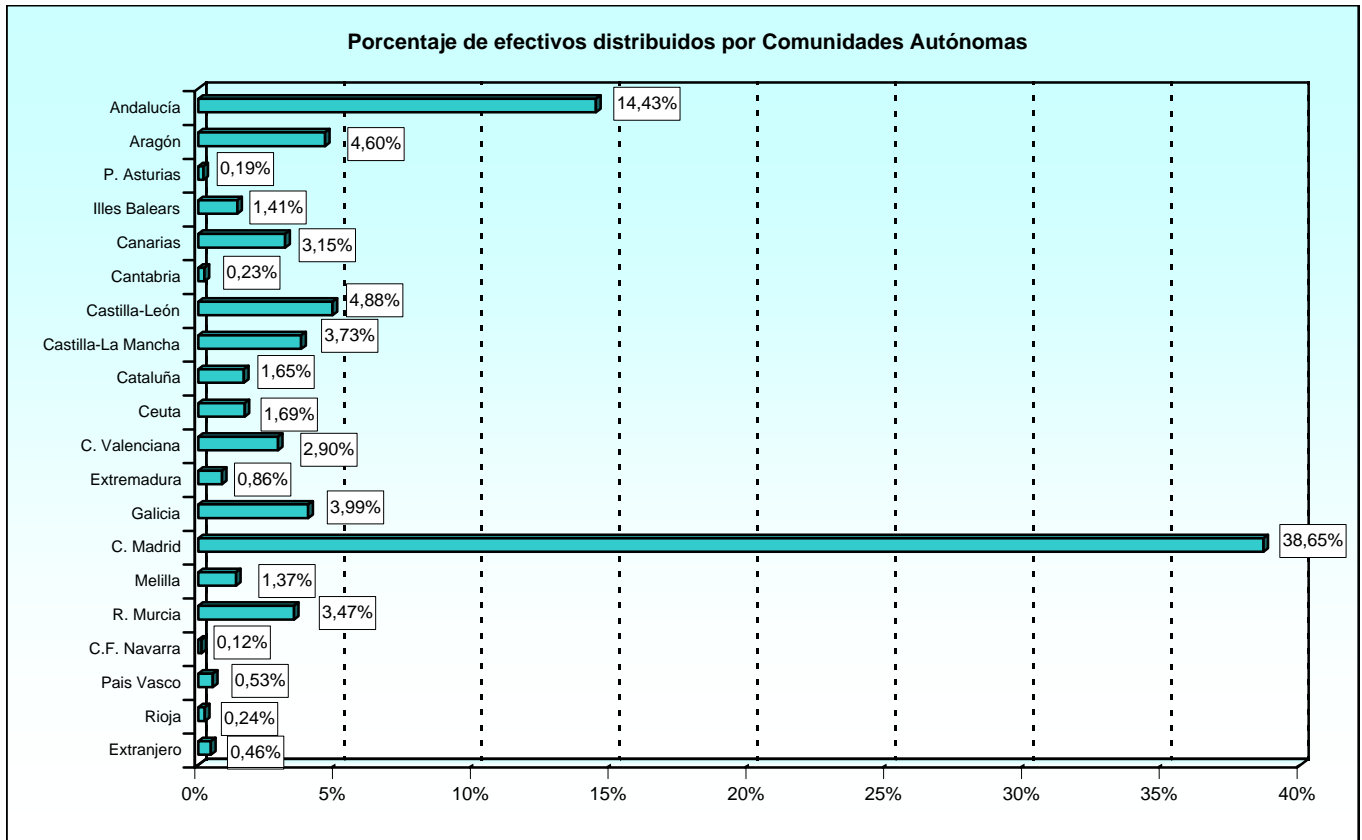
SEXO	TOTAL	ACTIVO	SUSPENSO CONTRATO	EXCEDENCIA	PTE. NUEVO CONTRATO INDEF.-DISCONT.
TOTAL	25.456	22.451	77	2.925	3
Hombre.....	14.745	13.190	42	1.511	2
Mujer.....	10.711	9.261	35	1.414	1

1.1.1. Estudio por el tipo de situación.

1.1.1.4. Número de efectivos distribuidos según la Comunidad Autónoma.

COMUNIDADES AUTÓNOMAS	TOTAL	ACTIVO	SUSPENSO CONTRATO	EXCEDENCIA	PTE. NUEVO CONTRATO INDEF.-DISCONT.
TOTAL	25.456	22.451	77	2.925	3
Andalucía.....	3.673	3.664	6	3	-
Aragón.....	1.171	1.166	4	1	-
Asturias (Principado de).....	48	48	-	-	-
Illes Balears.....	360	358	-	2	-
Canarias.....	803	801	1	1	-
Cantabria.....	58	58	-	-	-
Castilla y León.....	1.241	1.239	1	1	-
Castilla-La Mancha.....	950	947	3	-	-
Cataluña.....	421	419	2	-	-
Ceuta.....	429	420	8	1	-
Comunidad Valenciana.....	737	736	-	1	-
Extremadura.....	219	218	1	-	-
Galicia.....	1.016	1.012	3	1	-
Madrid (Comunidad de).....	9.839	9.792	40	7	-
Melilla.....	349	349	-	-	-
Murcia (Región de).....	883	879	1	-	3
Navarra (Comunidad Foral de).....	30	30	-	-	-
Pais Vasco.....	134	134	-	-	-
Rioja (La).....	61	60	1	-	-
Extranjero.....	117	117	-	-	-
No procede (*).....	2.917	4	6	2.907	-

(*) Trabajadores en situación de excedencia o con suspensión de contrato en los que no procede el destino
Los que se encuentran en situación de activo están "pendiente ampliación puesto CECIR"



SITUACIONES LABORALES

Resumen general

1.1.1. Estudio por el tipo de situación.

1.1.1.5. Número de efectivos distribuidos según la provincia.

PROVINCIAS	TOTAL	ACTIVO	SUSPENSO CONTRATO	EXCEDENCIA	PTE. NUEVO CONTRATO INDEF.-DISCONT.
TOTAL	25.456	22.451	77	2.925	3
A Coruña.....	779	777	2	-	-
Álava.....	39	39	-	-	-
Albacete.....	598	596	2	-	-
Alicante.....	49	49	-	-	-
Almería.....	33	33	-	-	-
Asturias.....	48	48	-	-	-
Ávila.....	17	17	-	-	-
Badajoz.....	191	190	1	-	-
Barcelona.....	267	266	1	-	-
Burgos.....	371	371	-	-	-
Cáceres.....	28	28	-	-	-
Cádiz.....	1.438	1.435	2	1	-
Cantabria.....	58	58	-	-	-
Castellón de la Plana.....	54	54	-	-	-
Ceuta.....	429	420	8	1	-
Ciudad Real.....	30	30	-	-	-
Córdoba.....	172	171	1	-	-
Girona.....	42	41	1	-	-
Granada.....	354	352	2	-	-
Guadalajara.....	135	134	1	-	-
Guipúzcoa.....	34	34	-	-	-
Huelva.....	5	5	-	-	-
Huesca.....	35	35	-	-	-
Illes Balears.....	360	358	-	2	-
Jaén.....	11	11	-	-	-
León.....	111	110	-	1	-
Lleida.....	91	91	-	-	-
Lugo.....	4	3	-	1	-
Madrid.....	9.839	9.792	40	7	-
Málaga.....	246	245	-	1	-
Melilla.....	349	349	-	-	-
Murcia.....	883	879	1	-	3
Navarra.....	30	30	-	-	-
Ourense.....	3	3	-	-	-
Palencia.....	7	7	-	-	-
Palmas, Las.....	568	566	1	1	-
Pontevedra.....	230	229	1	-	-
Rioja, La.....	61	60	1	-	-
Salamanca.....	133	133	-	-	-
Segovia.....	202	201	1	-	-
Sevilla.....	1.414	1.412	1	1	-
Soria.....	1	1	-	-	-
Sta. Cruz de Tenerife.....	235	235	-	-	-
Tarragona.....	21	21	-	-	-
Teruel.....	2	2	-	-	-
Toledo.....	187	187	-	-	-
Valencia.....	634	633	-	1	-
Valladolid.....	399	399	-	-	-
Vizcaya.....	61	61	-	-	-
Zaragoza.....	1.134	1.129	4	1	-
Extranjero.....	117	117	-	-	-
No procede (*).....	2.917	4	6	2.907	-

(*) Trabajadores en situación de excedencia o con suspensión de contrato en los que no procede el destino, o se encuentran en activo en situación transitoria.

1.1.1. Estudio por el tipo de situación.

1.1.1.6. Número de efectivos distribuidos según el país.

PAÍS	TOTAL	ACTIVO	SUSPENSO CONTRATO	EXCEDENCIA	PTE. NUEVO CONTRATO INDEF.-DISCONT.
TOTAL	25.456	22.451	77	2.925	3
Alemania.....	3	3	-	-	-
Arabia Saudita.....	1	1	-	-	-
Argelia.....	2	2	-	-	-
Argentina.....	2	2	-	-	-
Bélgica.....	18	18	-	-	-
Brasil.....	1	1	-	-	-
Chequia.....	2	2	-	-	-
Chile.....	3	3	-	-	-
China.....	3	3	-	-	-
Colombia.....	3	3	-	-	-
Corea del Norte.....	2	2	-	-	-
Cuba.....	2	2	-	-	-
Egipto.....	2	2	-	-	-
España.....	22.422	22.330	71	18	3
Estados Unidos de América.....	25	25	-	-	-
Francia.....	7	7	-	-	-
Grecia.....	2	2	-	-	-
Holanda.....	2	2	-	-	-
Hungría.....	2	2	-	-	-
Israel.....	1	1	-	-	-
Italia.....	4	4	-	-	-
Malasia.....	1	1	-	-	-
Marruecos.....	4	4	-	-	-
Méjico.....	1	1	-	-	-
Nicaragua.....	1	1	-	-	-
Polonia.....	2	2	-	-	-
Portugal.....	3	3	-	-	-
Reino Unido.....	6	6	-	-	-
Rusia.....	1	1	-	-	-
Sudáfrica.....	2	2	-	-	-
Tailandia.....	3	3	-	-	-
Túnez.....	2	2	-	-	-
Turquía.....	2	2	-	-	-
Venezuela.....	2	2	-	-	-
No procede (*).....	2.917	4	6	2.907	-

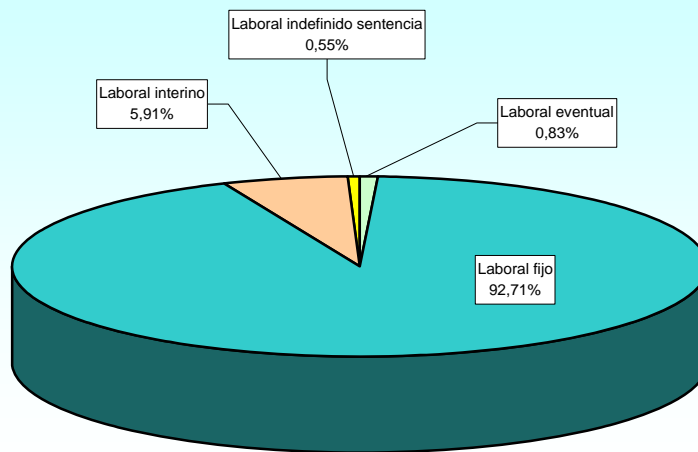
(*) Trabajadores en situación de excedencia o con suspensión de contrato en los que no procede el destino, o se encuentran en activo en situación transitoria.

1.1.1. Estudio por el tipo de situación.

1.1.1.7. Número de efectivos distribuidos según la relación con la Administración.

RELACIÓN CON LA ADMINISTRACIÓN	TOTAL	ACTIVO	SUSPENSO CONTRATO	EXCEDENCIA	PTE. NUEVO CONTRATO INDEF.-DISCONT.
TOTAL	25.456	22.451	77	2.925	3
Laboral eventual.....	211	208	-	3	-
Laboral fijo.....	23.600	20.623	76	2.901	-
Laboral interino.....	1.505	1.491	1	13	-
Laboral indefinido sentencia.....	140	129	-	8	3

Porcentaje de efectivos distribuidos según la relación con la Administración



1.1.1. Estudio por el tipo de situación.

1.1.1.8. Número de efectivos distribuidos según el tipo de contrato.

TIPO DE CONTRATO	TOTAL	ACTIVO	SUSPENSO CONTRATO	EXCEDENCIA	PTE. NUEVO CONTRATO INDEF.-DISCONT.
TOTAL.....	25.456	22.451	77	2.925	3
Alta Direccion.....	1	1	-	-	-
Interino en exterior por sustituc. t. parcial.....	2	2	-	-	-
Indefinido en exterior por sustituc. t. parcial.....	1	1	-	-	-
Indefinido-Discontinuo.....	1	1	-	-	-
Incorporacion Investig. Sect. t. completo.....	5	5	-	-	-
Indefinido. Contrato tiempo indef. (RD 2205).....	22.596	19.803	70	2.723	-
Indefinido. Contrato tiempo parcial.....	22	19	-	3	-
Indefinido - Discontinuo y a tiempo parcial.....	3	-	-	-	3
Indefinido consideración fijo tiempo parcial.....	3	3	-	-	-
Indefinido en el exterior.....	33	32	-	1	-
Indefinido por sentencia.....	133	125	-	8	-
Indefinido por sentencia a tiempo parcial.....	3	3	-	-	-
Interino por sustitucion en el exterior.....	2	2	-	-	-
Personal laboral consideracion de fijo.....	933	765	3	165	-
Realizacion proyecto invest. t. completo.....	15	15	-	-	-
Temporal de relevo. Jubilacion parcial.....	2	2	-	-	-
Temp.-C.sustituc. Jubilac. Antiipada (L2/91).....	413	413	-	-	-
Temporal-eventual a tiempo parcial.....	1	1	-	-	-
Temporal-eventual circunst. prod. (L11/95).....	6	4	-	2	-
Temporal-Interino en sustitución (L11/94).....	707	707	-	-	-
Temporal-Interino por vacante (Rd.2205).....	301	287	1	13	-
Temporal-interino por vacante a t. parcial.....	4	4	-	-	-
Temporal-interino por vacante en exterior.....	1	1	-	-	-
Temporal-Interino sustitucion a t. parcial.....	73	73	-	-	-
Temporal-obra o serv. determ.(Rd2546/95).....	173	173	-	-	-
Temporal-en base form. C. Aprendiz. (L10/94).....	7	7	-	-	-
Temporal en el exterior.....	2	2	-	-	-
No Procede.....	13	-	3	10	-

1.1.2. Estudio por el grupo profesional.

1.1.2.1. Número de efectivos distribuidos según el destino.

DESTINO	TOTAL	II CONVENIO ÚNICO					EXLUIDOS DEL II C.U.	NO PROCEDE (*)
		Gr. 1: Titulados Sup.	Gr. 2: Titulados Med.	Gr. 3: Técnicos Sup.	Gr. 4: Oficiales	Gr. 5: Ayudantes		
TOTAL.....	25.456	1.188	1.981	11.541	5.229	5.171	188	158
Unidades dependientes del Ministro.....	145	30	1	15	2	2	95	-
Estado Mayor de la Defensa.....	89	1	-	18	25	31	14	-
Secretaría de Estado de Defensa.....	679	35	14	453	106	71	-	-
Subsecretaría.....	5.134	283	1.015	1.169	1.381	1.285	1	-
Ejército de Tierra.....	7.297	79	138	3.708	1.463	1.849	60	-
Armada.....	2.903	175	105	1.415	552	656	-	-
Ejército del Aire.....	4.969	97	118	3.404	651	699	-	-
Unidades ajenas al MINISDEF.....	66	-	-	30	4	32	-	-
Organismos Autónomos:								
INTA.....	657	173	61	287	75	61	-	-
ISFAS.....	260	27	20	51	124	38	-	-
INVIFAS.....	90	2	1	24	20	43	-	-
Gerencia de Infraestructura.....	11	-	-	-	9	2	-	-
Canal Experiencias Hidrodinámicas.....	60	5	2	41	2	10	-	-
Servicio Militar de Construcciones.....	117	3	12	74	19	9	-	-
Fondo Exp. Serv. Cría Cab. y Rem.....	62	-	-	40	12	10	-	-
No procede (*).....	2.917	278	494	812	784	373	18	158

(*) Trabajadores en situación de excedencia en los que no procede el destino o que por encontrarse en otras situaciones están pendientes de asignación de destino y por lo tanto tampoco procede el grupo profesional.

1.1.2. Estudio por el grupo profesional.

1.1.2.2. Número de efectivos distribuidos según la Comunidad Autónoma.

COMUNIDADES AUTÓNOMAS	TOTAL	II CONVENIO ÚNICO					EXLUIDOS DEL II C.U.	NO PROCEDE (*)
		Gr. 1: Titulados Sup.	Gr. 2: Titulados Med.	Gr. 3: Técnicos Sup.	Gr. 4: Oficiales	Gr. 5: Ayudantes		
TOTAL.....	25.456	1.188	1.981	11.541	5.229	5.171	188	158
Andalucía.....	3.673	72	191	1.807	692	911	-	-
Aragón.....	1.171	42	97	470	228	334	-	-
Asturias (Principado de).....	48	-	-	16	14	18	-	-
Illes Balears.....	360	2	7	191	75	85	-	-
Canarias.....	803	25	24	397	192	165	-	-
Cantabria.....	58	-	1	12	20	25	-	-
Castilla y León.....	1.241	14	28	707	226	266	-	-
Castilla-La Mancha.....	950	12	12	682	100	143	1	-
Cataluña.....	421	8	4	207	87	115	-	-
Ceuta.....	429	8	36	151	130	104	-	-
Comunidad Valenciana.....	737	17	99	276	139	147	59	-
Extremadura.....	219	2	-	144	28	45	-	-
Galicia.....	1.016	51	29	528	179	229	-	-
Madrid (Comunidad de).....	9.839	627	919	4.365	2.086	1.841	1	-
Melilla.....	349	7	28	154	93	67	-	-
Murcia (Región de).....	883	23	8	488	128	236	-	-
Navarra (Comunidad Foral de).....	30	-	1	8	5	16	-	-
Pais Vasco.....	134	-	3	75	21	35	-	-
Rioja (La).....	61	-	-	45	2	14	-	-
Extranjero.....	117	-	-	6	-	2	109	-
No procede (*).....	2.917	278	494	812	784	373	18	158

(*) Trabajadores en situación de excedencia en los que no procede el destino o que por encontrarse en otras situaciones están pendientes de asignación de destino y por lo tanto tampoco procede el grupo profesional y la Comunidad Autónoma.

1.1.2. Estudio por el grupo profesional.

1.1.2.3. Número de efectivos distribuidos según la provincia.

PROVINCIAS	TOTAL	II CONVENIO ÚNICO					EXCLUIDOS DEL II C.U.	NO PROCEDE (*)
		Gr. 1: Titulados Sup.	Gr. 2: Titulados Med.	Gr. 3: Técnicos Sup.	Gr. 4: Oficiales	Gr. 5: Ayudantes		
TOTAL	25.456	1.188	1.981	11.541	5.229	5.171	188	158
A Coruña.....	779	27	16	394	153	189	-	-
Álava.....	39	-	1	17	7	14	-	-
Albacete.....	598	1	10	521	37	29	-	-
Alicante.....	49	-	1	28	4	16	-	-
Almería.....	33	-	-	18	9	6	-	-
Asturias.....	48	-	-	16	14	18	-	-
Ávila.....	17	-	-	6	2	9	-	-
Badajoz.....	191	2	-	129	24	36	-	-
Barcelona.....	267	2	4	152	56	53	-	-
Burgos.....	371	5	10	179	89	88	-	-
Cáceres.....	28	-	-	15	4	9	-	-
Cádiz.....	1.438	44	152	552	334	356	-	-
Cantabria.....	58	-	1	12	20	25	-	-
Castellón de la Plana.....	54	-	-	13	15	26	-	-
Ceuta.....	429	8	36	151	130	104	-	-
Ciudad Real.....	30	-	-	12	10	8	-	-
Córdoba.....	172	1	4	95	40	32	-	-
Girona.....	42	-	-	18	10	14	-	-
Granada.....	354	3	7	198	71	75	-	-
Guadalajara.....	135	1	1	79	22	32	-	-
Guipúzcoa.....	34	-	2	18	6	8	-	-
Huelva.....	5	-	-	1	-	4	-	-
Huesca.....	35	-	-	13	6	16	-	-
Illes Balears.....	360	2	7	191	75	85	-	-
Jaén.....	11	-	-	4	3	4	-	-
León.....	111	2	-	51	25	33	-	-
Lleida.....	91	6	-	26	19	40	-	-
Lugo.....	4	-	-	2	-	2	-	-
Madrid.....	9.839	627	919	4.365	2.086	1.841	1	-
Málaga.....	246	3	3	74	53	113	-	-
Melilla.....	349	7	28	154	93	67	-	-
Murcia.....	883	23	8	488	128	236	-	-
Navarra.....	30	-	1	8	5	16	-	-
Ourense.....	3	-	-	-	2	1	-	-
Palencia.....	7	-	-	5	-	2	-	-
Palmas, Las.....	568	22	17	278	134	117	-	-
Pontevedra.....	230	24	13	132	24	37	-	-
Rioja, La.....	61	-	-	45	2	14	-	-
Salamanca.....	133	2	3	82	16	30	-	-
Segovia.....	202	1	2	150	25	24	-	-
Sevilla.....	1.414	21	25	865	182	321	-	-
Soria.....	1	-	-	-	-	1	-	-
Santa Cruz de Tenerife.....	235	3	7	119	58	48	-	-
Tarragona.....	21	-	-	11	2	8	-	-
Teruel.....	2	-	-	-	1	1	-	-
Toledo.....	187	10	1	70	31	74	1	-
Valencia.....	634	17	98	235	120	105	59	-
Valladolid.....	399	4	13	234	69	79	-	-
Vizcaya.....	61	-	-	40	8	13	-	-
Zaragoza.....	1.134	42	97	457	221	317	-	-
Extranjero.....	117	-	-	6	-	2	109	-
No procede (*).....	2.917	278	494	812	784	373	18	158

(*) Trabajadores en situación de excedencia en los que no procede el destino o que por encontrarse en otras situaciones están pendientes de asignación de destino y por lo tanto tampoco procede el grupo profesional y la Provincia.

1.1.2. Estudio por el grupo profesional.

1.1.2.4. Número de efectivos distribuidos según el país.

PAÍS	TOTAL	II CONVENIO ÚNICO					EXCLUIDOS DEL II C.U.	NO PROCEDE (*)
		Gr. 1: Titulados Sup.	Gr. 2: Titulados Med.	Gr. 3: Técnicos Sup.	Gr. 4: Oficiales	Gr. 5: Ayudantes		
TOTAL	25.456	1.188	1.981	11.541	5.229	5.171	188	158
Alemania.....	3	-	-	-	-	-	3	-
Arabia Saudita.....	1	-	-	-	-	-	1	-
Argelia.....	2	-	-	-	-	-	2	-
Argentina.....	2	-	-	-	-	-	2	-
Bélgica.....	18	-	-	-	-	-	18	-
Brasil.....	1	-	-	-	-	-	1	-
Chequia.....	2	-	-	-	-	-	2	-
Chile.....	3	-	-	-	-	-	3	-
China.....	3	-	-	-	-	-	3	-
Colombia.....	3	-	-	-	-	-	3	-
Corea del Norte.....	2	-	-	-	-	-	2	-
Cuba.....	2	-	-	-	-	-	2	-
Egipto.....	2	-	-	-	-	-	2	-
España.....	22.422	910	1.487	10.723	4.445	4.796	61	-
Estados Unidos de América.....	25	-	-	6	-	2	17	-
Francia.....	7	-	-	-	-	-	7	-
Grecia.....	2	-	-	-	-	-	2	-
Holanda.....	2	-	-	-	-	-	2	-
Hungría.....	2	-	-	-	-	-	2	-
Israel.....	1	-	-	-	-	-	1	-
Italia.....	4	-	-	-	-	-	4	-
Malasia.....	1	-	-	-	-	-	1	-
Marruecos.....	4	-	-	-	-	-	4	-
Méjico.....	1	-	-	-	-	-	1	-
Nicaragua.....	1	-	-	-	-	-	1	-
Polonia.....	2	-	-	-	-	-	2	-
Portugal.....	3	-	-	-	-	-	3	-
Reino Unido.....	6	-	-	-	-	-	6	-
Rusia.....	1	-	-	-	-	-	1	-
Sudáfrica.....	2	-	-	-	-	-	2	-
Tailandia.....	3	-	-	-	-	-	3	-
Túnez.....	2	-	-	-	-	-	2	-
Turquía.....	2	-	-	-	-	-	2	-
Venezuela.....	2	-	-	-	-	-	2	-
No procede (*).....	2.917	278	494	812	784	373	18	158

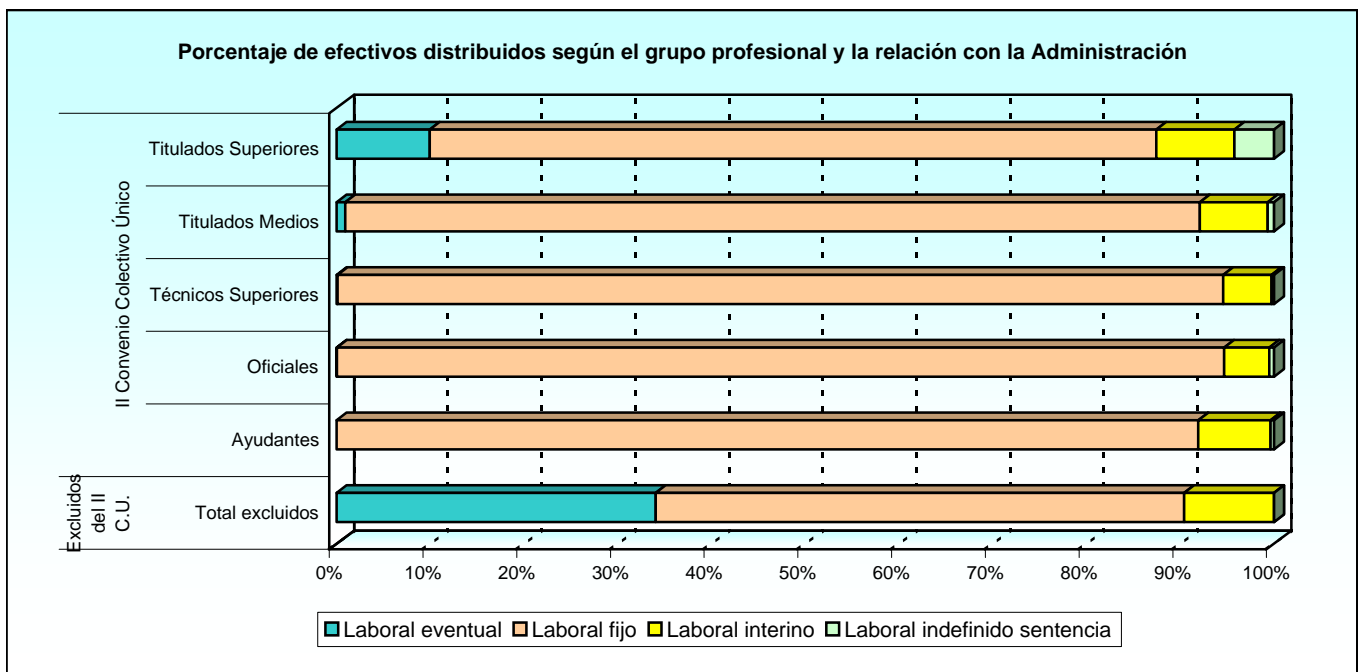
(*) Trabajadores en situación de excedencia en los que no procede el destino o que por encontrarse en otras situaciones están pendientes de asignación de destino y por lo tanto tampoco procede el grupo profesional y el País.

1.1.2. Estudio por el grupo profesional.

1.1.2.5. Número de efectivos distribuidos según la relación con la Administración.

RELACIÓN CON LA ADMINISTRACIÓN	TOTAL	II CONVENIO ÚNICO					EXCLUIDOS DEL II C.U.	NO PROCEDE (*)
		Gr. 1: Titulados Sup.	Gr. 2: Titulados Med.	Gr. 3: Técnicos Sup.	Gr. 4: Oficiales	Gr. 5: Ayudantes		
TOTAL	25.456	1.188	1.981	11.541	5.229	5.171	188	158
Laboral eventual.....	211	118	18	9	2	-	64	-
Laboral fijo.....	23.600	921	1.806	10.906	4.949	4.754	106	158
Laboral interino.....	1.505	99	144	595	251	398	18	-
Laboral indefinido sentencia.....	140	50	13	31	27	19	-	-

(*) Trabajadores en situación de excedencia.



1.1.2. Estudio por el grupo profesional.

1.1.2.6. Número de efectivos distribuidos según el tipo de contrato.

TIPO DE CONTRATO	TOTAL	II CONVENIO ÚNICO					EXLUIDOS DEL II C.U.	NO PROCEDE (*)
		Gr. 1: Titulados Sup.	Gr. 2: Titulados Med.	Gr. 3: Técnicos Sup.	Gr. 4: Oficiales	Gr. 5: Ayudantes		
TOTAL	25.456	1.188	1.981	11.541	5.229	5.171	188	158
Alta Direccion.....	1	-	-	-	-	-	1	-
Interino en exterior por sustituc. t. parcial.....	2	-	-	-	-	-	2	-
Indefinido en exterior por sustituc. t. parcial.....	1	-	-	-	-	-	1	-
Indefinido-Discontinuo.....	1	1	-	-	-	-	-	-
Incorporacion Investig. Sect. t. completo.....	5	5	-	-	-	-	-	-
Indefinido. Contrato tiempo indef. (RD 2205).....	22.596	744	1.701	10.823	4.634	4.469	70	155
Indefinido. Contrato tiempo parcial.....	22	7	2	1	1	11	-	-
Indefinido - Discontinuo y a tiempo parcial.....	3	3	-	-	-	-	-	-
Indefinido consideración fijo tiempo parcial.....	3	1	-	2	-	-	-	-
Indefinido en el exterior.....	33	-	-	-	-	-	33	-
Indefinido por sentencia.....	133	44	12	31	27	19	-	-
Indefinido por sentencia a tiempo parcial.....	3	2	1	-	-	-	-	-
Interino por sustitucion en el exterior.....	2	-	-	-	-	-	2	-
Personal laboral consideracion de fijo.....	933	169	103	77	310	271	-	3
Realizacion proyecto invest. t. completo.....	15	15	-	-	-	-	-	-
Temporal de relevo. Jubilacion parcial.....	2	-	-	1	1	-	-	-
Temp.-C.sustituc. Jubilac. Antiipada (L2/91).....	413	4	10	262	63	74	-	-
Temporal-eventual a tiempo parcial.....	1	-	-	1	-	-	-	-
Temporal-eventual circunst. prod. (L11/95).....	6	2	-	-	2	-	2	-
Temporal-Interino en sustitución (L11/94).....	707	25	58	216	133	274	1	-
Temporal-Interino por vacante (Rd.2205).....	301	66	44	104	38	37	12	-
Temporal-interino por vacante a t. parcial.....	4	3	1	-	-	-	-	-
Temporal-interino por vacante en exterior.....	1	-	-	-	-	-	1	-
Temporal-Interino sustitucion a t. parcial.....	73	1	31	12	16	13	-	-
Temporal-obra o serv. determ.(Rd2546/95).....	173	88	18	8	-	-	59	-
Temporal-en base form. C. Aprendiz. (L10/94)...	7	7	-	-	-	-	-	-
Temporal en el exterior.....	2	-	-	-	-	-	2	-
No procede.....	13	1	-	3	4	3	2	-

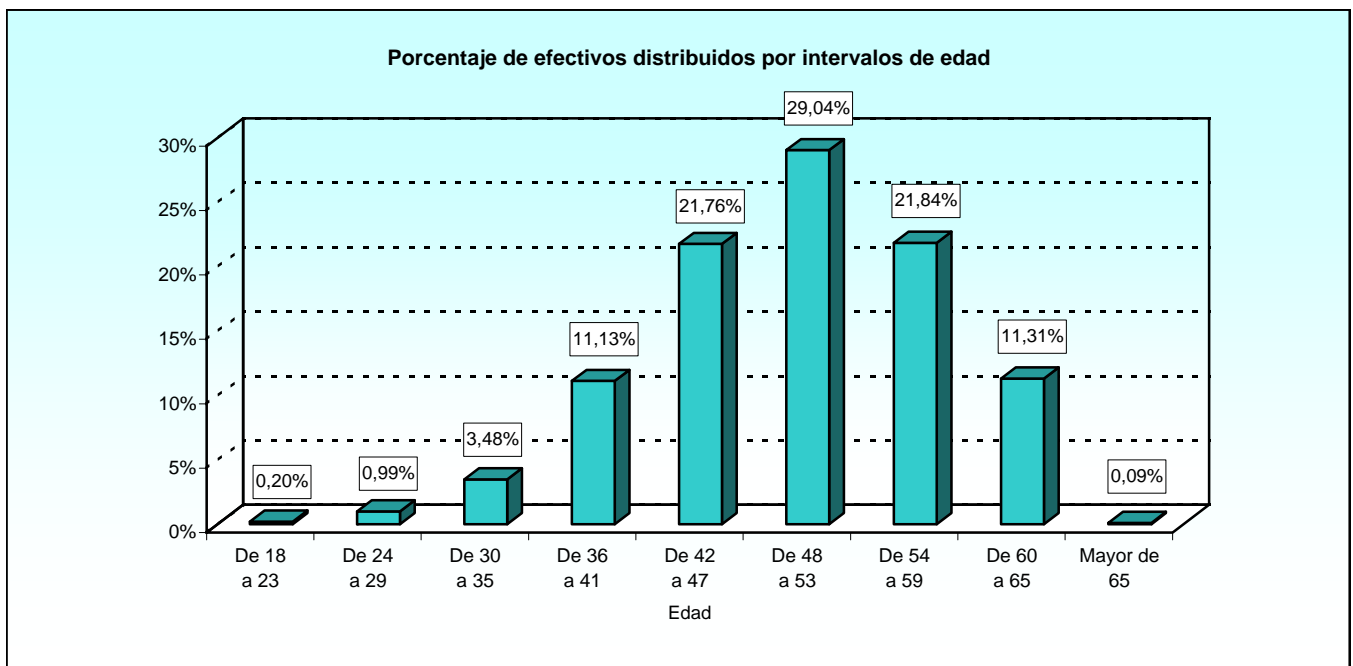
(*) Trabajadores en situación de excedencia.

1.1.3. Estudio por la edad.

1.1.3.1. Número de efectivos distribuidos según el grupo profesional.

GRUPO PROFESIONAL	TOTAL	EDAD									
		De 18 a 23	De 24 a 29	De 30 a 35	De 36 a 41	De 42 a 47	De 48 a 53	De 54 a 59	De 60 a 65	Mayor de 65	No procede (*)
TOTAL	25.456	50	252	885	2.832	5.540	7.392	5.560	2.878	24	43
II Convenio Único	25.110	47	240	855	2.780	5.438	7.314	5.511	2.864	22	39
Titulados Superiores.....	1.188	-	17	103	144	247	357	236	80	2	2
Titulados Medios.....	1.981	18	43	89	185	424	811	268	127	9	7
Técnicos Superiores.....	11.541	17	119	301	1.019	2.104	3.410	3.072	1.488	4	7
Oficiales.....	5.229	8	31	195	754	1.403	1.436	871	509	4	18
Ayudantes.....	5.171	4	30	167	678	1.260	1.300	1.064	660	3	5
Excluidos del II Convenio Único	180	3	12	30	31	36	37	21	7	1	2
Titulados Medios.....	1	-	-	-	-	-	-	1	-	-	-
Técnicos Superiores.....	1	-	-	-	-	-	-	-	1	-	-
Oficiales.....	103	3	6	24	17	19	18	11	3	1	1
Auxiliares.....	63	-	6	6	13	14	18	3	2	-	1
Ayudantes y Ordenanzas.....	5	-	-	-	-	2	-	2	1	-	-
Operarios.....	6	-	-	-	1	1	1	3	-	-	-
Gerente Hosp.....	1	-	-	-	-	-	-	1	-	-	-
No procede (*).....	166	-	-	-	21	66	41	28	7	1	2

(*) Trabajadores en situación de excedencia en los que no procede el grupo profesional.



1.1.3. Estudio por la edad.

1.1.3.2. Número de efectivos distribuidos según el destino.

DESTINO	TOTAL	EDAD									
		De 18 a 23	De 24 a 29	De 30 a 35	De 36 a 41	De 42 a 47	De 48 a 53	De 54 a 59	De 60 a 65	Mayor de 65	No procede (*)
TOTAL	25.456	50	252	885	2.832	5.540	7.392	5.560	2.878	24	43
Unidades dependientes del Ministro.....	145	2	8	11	25	35	35	19	8	1	1
Estado Mayor de la Defensa.....	89	-	-	6	12	25	27	9	10	-	-
Secretaría de Estado.....	679	-	11	25	80	148	182	156	77	-	-
Subsecretaría.....	5.134	27	69	191	476	1.129	1.702	1.022	510	4	4
Ejército de Tierra.....	7.297	12	49	198	753	1.451	2.117	1.752	963	1	1
Armada.....	2.903	1	16	88	298	569	781	712	437	-	1
Ejército del Aire.....	4.969	7	70	156	533	944	1.388	1.277	593	1	-
Unidades ajenas al MINISDEF.....	66	-	-	3	11	13	9	17	13	-	-
Organismos Autónomos:											
INTA.....	657	-	24	86	118	156	106	104	63	-	-
ISFAS.....	260	-	-	4	9	52	126	49	20	-	-
INVIFAS.....	90	-	-	-	7	22	26	22	13	-	-
Gerencia de Infraestructura.....	11	-	1	-	1	3	2	4	-	-	-
Canal Experiencias Hidrodinám.....	60	-	-	4	4	14	10	15	13	-	-
Servicio Militar de Construcciones.....	117	-	-	1	5	10	35	41	25	-	-
Fondo Exp. Sº Cría Cab.y Remonta..	62	-	1	4	5	25	8	16	3	-	-
No procede (*).....	2.917	1	3	108	495	944	838	345	130	17	36

(*) Trabajadores en situación de excedencia en los que no procede el destino o que por encontrarse en otras situaciones están pendientes de asignación de destino.

1.1.3. Estudio por la edad.

1.1.3.3. Número de efectivos distribuidos según la Comunidad Autónoma.

COMUNIDADES AUTÓNOMAS	TOTAL	EDAD									
		De 18 a 23	De 24 a 29	De 30 a 35	De 36 a 41	De 42 a 47	De 48 a 53	De 54 a 59	De 60 a 65	Mayor de 65	No procede (*)
TOTAL	25.456	50	252	885	2.832	5.540	7.392	5.560	2.878	24	43
Andalucía.....	3.673	6	29	124	348	757	1.088	884	437	-	-
Aragón.....	1.171	2	19	33	133	259	342	266	117	-	-
Asturias (Principado de).....	48	-	-	2	10	6	9	13	8	-	-
Illes Balears.....	360	-	1	10	42	68	92	101	46	-	-
Canarias.....	803	1	3	12	84	152	233	204	114	-	-
Cantabria.....	58	-	-	-	3	10	22	16	7	-	-
Castilla y León.....	1.241	-	6	29	112	223	393	331	147	-	-
Castilla-La Mancha.....	950	-	22	15	140	226	291	185	71	-	-
Cataluña.....	421	-	2	9	38	86	129	101	56	-	-
Ceuta.....	429	2	1	9	45	93	146	79	53	1	-
Comunidad Valenciana.....	737	2	13	27	44	137	227	190	96	-	1
Extremadura.....	219	-	2	13	31	29	50	61	33	-	-
Galicia.....	1.016	-	10	37	103	184	278	230	174	-	-
Madrid (Comunidad de).....	9.839	34	124	405	1.050	2.044	2.778	2.195	1.201	4	4
Melilla.....	349	-	-	7	43	83	125	55	36	-	-
Murcia (Región de).....	883	-	9	31	82	171	255	217	116	1	1
Navarra (Comunidad Foral de).....	30	-	-	-	2	7	9	6	6	-	-
País Vasco.....	134	-	-	-	4	28	46	43	13	-	-
Rioja (La).....	61	-	-	2	1	11	14	23	10	-	-
Extranjero.....	117	2	8	12	22	22	27	15	7	1	1
No procede (*).....	2.917	1	3	108	495	944	838	345	130	17	36

(*) Trabajadores en situación de excedencia en los que no procede el destino o que por encontrarse en otras situaciones están pendientes de asignación de destino y por lo tanto tampoco procede la Comunidad Autónoma.

1.1.3. Estudio por la edad.

1.1.3.4. Número de efectivos distribuidos según la provincia.

PROVINCIAS	TOTAL	EDAD									
		De 18 a 23	De 24 a 29	De 30 a 35	De 36 a 41	De 42 a 47	De 48 a 53	De 54 a 59	De 60 a 65	Mayor de 65	No procede (*)
TOTAL	25.456	50	252	885	2.832	5.540	7.392	5.560	2.878	24	43
A Coruña.....	779	-	8	31	80	143	210	161	146	-	-
Álava.....	39	-	-	-	2	11	10	13	3	-	-
Albacete.....	598	-	20	6	104	151	175	105	37	-	-
Alicante.....	49	-	-	2	2	11	13	15	6	-	-
Almería.....	33	1	-	3	2	9	7	7	4	-	-
Asturias.....	48	-	-	2	10	6	9	13	8	-	-
Ávila.....	17	-	-	-	-	5	3	8	1	-	-
Badajoz.....	191	-	2	13	27	25	44	54	26	-	-
Barcelona.....	267	-	-	2	21	65	79	64	36	-	-
Burgos.....	371	-	2	6	26	51	129	113	44	-	-
Cáceres.....	28	-	-	-	4	4	6	7	7	-	-
Cádiz.....	1.438	-	11	50	148	335	421	295	178	-	-
Cantabria.....	58	-	-	-	3	10	22	16	7	-	-
Castellón.....	54	-	1	2	3	6	16	22	4	-	-
Ceuta.....	429	2	1	9	45	93	146	79	53	1	-
Ciudad Real.....	30	-	-	-	2	7	8	7	6	-	-
Córdoba.....	172	1	1	7	16	21	31	66	29	-	-
Girona.....	42	-	-	3	3	6	16	10	4	-	-
Granada.....	354	2	5	11	26	53	115	101	41	-	-
Guadalajara.....	135	-	1	2	15	23	49	31	14	-	-
Guipúzcoa.....	34	-	-	-	2	6	14	7	5	-	-
Huelva.....	5	-	-	2	-	1	1	1	-	-	-
Huesca.....	35	-	-	-	4	9	9	7	6	-	-
Illes Balears.....	360	-	1	10	42	68	92	101	46	-	-
Jaén.....	11	-	-	1	1	2	4	1	2	-	-
León.....	111	-	-	5	6	24	30	27	19	-	-
Lleida.....	91	-	1	4	9	14	29	21	13	-	-
Lugo.....	4	-	-	-	1	-	3	-	-	-	-
Madrid.....	9.839	34	124	405	1.050	2.044	2.778	2.195	1.201	4	4
Málaga.....	246	-	1	7	24	63	74	55	22	-	-
Melilla.....	349	-	-	7	43	83	125	55	36	-	-
Murcia.....	883	-	9	31	82	171	255	217	116	1	1
Navarra.....	30	-	-	-	2	7	9	6	6	-	-
Ourense.....	3	-	-	-	-	-	2	1	-	-	-
Palencia.....	7	-	-	-	-	2	1	3	1	-	-
Palmas, Las.....	568	1	3	11	67	113	148	145	80	-	-
Pontevedra.....	230	-	2	6	22	41	63	68	28	-	-
Rioja, La.....	61	-	-	2	1	11	14	23	10	-	-
Salamanca.....	133	-	-	1	11	16	42	48	15	-	-
Segovia.....	202	-	1	7	27	46	54	35	32	-	-
Sevilla.....	1.414	2	11	43	131	273	435	358	161	-	-
Soria.....	1	-	-	-	1	-	-	-	-	-	-
Santa Cruz de Tenerife.....	235	-	-	1	17	39	85	59	34	-	-
Tarragona.....	21	-	1	-	5	1	5	6	3	-	-
Teruel.....	2	-	-	-	-	-	-	2	-	-	-
Toledo.....	187	-	1	7	19	45	59	42	14	-	-
Valencia.....	634	2	12	23	39	120	198	153	86	-	1
Valladolid.....	399	-	3	10	41	79	134	97	35	-	-
Vizcaya.....	61	-	-	-	-	11	22	23	5	-	-
Zaragoza.....	1.134	2	19	33	129	250	333	257	111	-	-
Extranjero.....	117	2	8	12	22	22	27	15	7	1	1
No procede (*).....	2.917	1	3	108	495	944	838	345	130	17	36

(*) Trabajadores en situación de excedencia en los que no procede el destino o que por encontrarse en otras situaciones están pendientes de asignación de destino y por lo tanto tampoco procede la Provincia.

SITUACIONES LABORALES

Resumen general

1.1.3. Estudio por la edad.

1.1.3.5. Número de efectivos distribuidos según el país.

PAÍS	TOTAL	EDAD									
		De 18 a 23	De 24 a 29	De 30 a 35	De 36 a 41	De 42 a 47	De 48 a 53	De 54 a 59	De 60 a 65	Mayor de 65	No procede (*)
TOTAL	25.456	50	252	885	2.832	5.540	7.392	5.560	2.878	24	43
Alemania.....	3	-	-	1	-	-	-	1	1	-	-
Arabia Saudita.....	1	-	-	-	-	-	-	1	-	-	-
Argelia.....	2	-	-	-	1	-	1	-	-	-	-
Argentina.....	2	-	-	1	-	-	-	1	-	-	-
Bélgica.....	18	-	1	1	5	6	5	-	-	-	-
Brasil.....	1	-	-	-	1	-	-	-	-	-	-
Chequia.....	2	-	-	-	-	-	1	1	-	-	-
Chile.....	3	-	-	-	1	-	-	2	-	-	-
China.....	3	-	1	1	-	-	1	-	-	-	-
Colombia.....	3	-	1	-	-	-	1	1	-	-	-
Corea del Norte.....	2	1	-	-	-	1	-	-	-	-	-
Cuba.....	2	-	-	-	1	-	-	-	1	-	-
Egipto.....	2	-	-	-	-	2	-	-	-	-	-
España.....	22.422	47	241	765	2.315	4.574	6.527	5.200	2.741	6	6
Estados Unidos de América.....	25	1	-	4	2	3	7	4	3	-	1
Francia.....	7	-	-	3	1	2	-	1	-	-	-
Grecia.....	2	-	-	-	1	-	1	-	-	-	-
Holanda.....	2	-	-	-	1	-	-	-	1	-	-
Hungría.....	2	-	-	-	-	1	-	1	-	-	-
Israel.....	1	-	-	1	-	-	-	-	-	-	-
Italia.....	4	-	-	-	-	2	2	-	-	-	-
Malasia.....	1	-	1	-	-	-	-	-	-	-	-
Marruecos.....	4	-	-	-	1	2	-	1	-	-	-
Méjico.....	1	-	-	-	-	-	1	-	-	-	-
Nicaragua.....	1	-	-	-	-	-	1	-	-	-	-
Polonia.....	2	-	1	-	1	-	-	-	-	-	-
Portugal.....	3	-	-	-	1	-	-	1	-	1	-
Reino Unido.....	6	-	2	-	1	1	2	-	-	-	-
Rusia.....	1	-	-	-	-	-	1	-	-	-	-
Sudáfrica.....	2	-	1	-	1	-	-	-	-	-	-
Tailandia.....	3	-	-	-	2	-	1	-	-	-	-
Túnez.....	2	-	-	-	-	1	1	-	-	-	-
Turquía.....	2	-	-	-	-	1	1	-	-	-	-
Venezuela.....	2	-	-	-	1	-	-	-	1	-	-
No procede (*).....	2.917	1	3	108	495	944	838	345	130	17	36

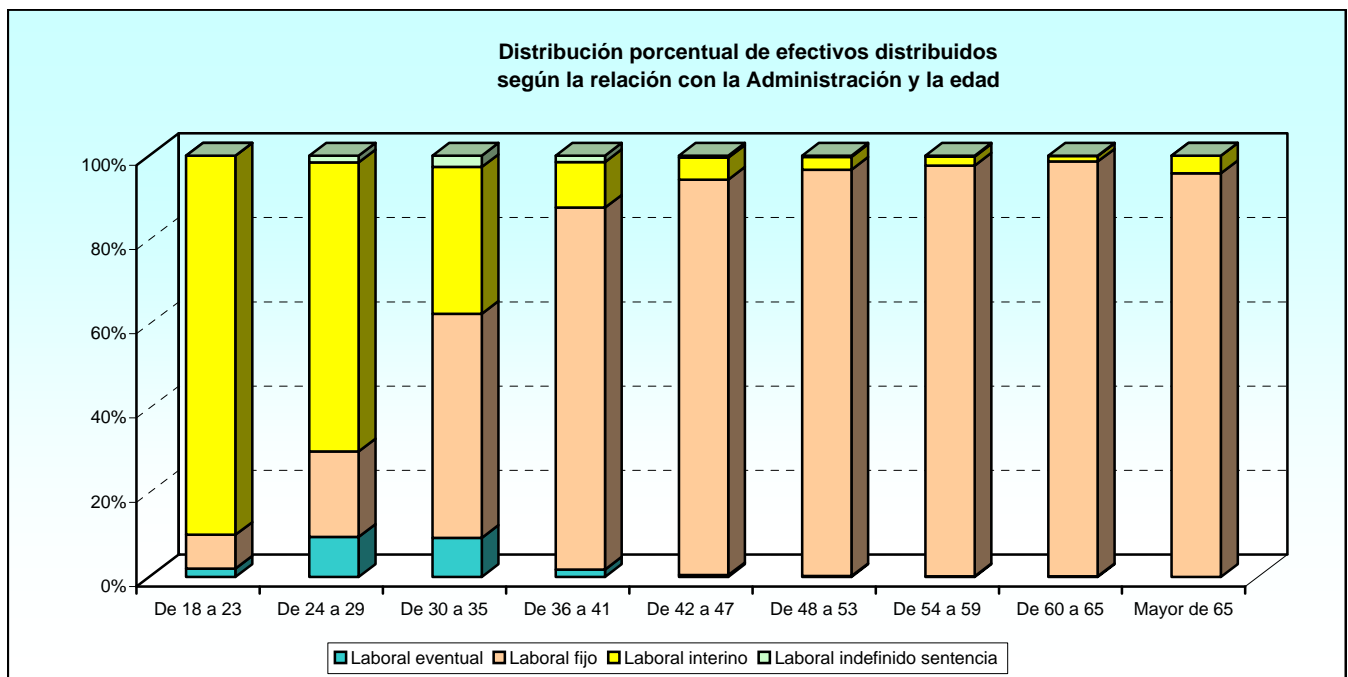
(*) Trabajadores en situación de excedencia en los que no procede el destino o que por encontrarse en otras situaciones están pendientes de asignación de destino y por lo tanto tampoco procede el País.

1.1.3. Estudio por la edad.

1.1.3.6. Número de efectivos distribuidos según la relación con la Administración.

RELACIÓN CON LA ADMINISTRACIÓN	TOTAL	EDAD									
		De 18 a 23	De 24 a 29	De 30 a 35	De 36 a 41	De 42 a 47	De 48 a 53	De 54 a 59	De 60 a 65	Mayor de 65	No procede (*)
TOTAL	25.456	50	252	885	2.832	5.540	7.392	5.560	2.878	24	43
Laboral eventual.....	211	1	24	82	50	24	15	9	4	-	2
Laboral fijo.....	23.600	4	51	471	2.432	5.201	7.128	5.420	2.833	23	37
Laboral interino.....	1.505	45	173	308	306	287	226	118	38	1	3
Laboral indefinido sentencia.....	140	-	4	24	44	28	23	13	3	-	1

(*) Trabajadores en situación de excedencia.



SITUACIONES LABORALES
Resumen general

1.1.3. Estudio por la edad.

1.1.3.7. Número de efectivos distribuidos según el tipo de contrato.

TIPO DE CONTRATO	TOTAL	EDAD									
		De 18 a 23	De 24 a 29	De 30 a 35	De 36 a 41	De 42 a 47	De 48 a 53	De 54 a 59	De 60 a 65	Mayor de 65	No procede (*)
TOTAL	25.456	50	252	885	2.832	5.540	7.392	5.560	2.878	24	43
Alta Direccion.....	1	-	-	-	-	-	-	1	-	-	-
Interino en exterior por sustituc. t. parcial...	2	-	-	2	-	-	-	-	-	-	-
Intefinido en exterior por sustituc. t. parcial.	1	-	-	-	-	-	1	-	-	-	-
Indefinido-Discontinuo.....	1	-	-	1	-	-	-	-	-	-	-
Incorporacion Investig. Sect. t. completo....	5	-	-	2	2	-	1	-	-	-	-
Indefinido. Contrato tpo. indef. (RD.2205)...	22.596	2	48	443	2.203	4.863	6.911	5.293	2.774	23	36
Indefinido. Contrato tiempo parcial.....	22	-	-	-	-	4	7	7	4	-	-
Indefinido - Discontinuo y a tiempo parcial..	3	-	-	2	1	-	-	-	-	-	-
Indefinido consideración fijo tiempo parcial	3	-	-	-	-	-	-	3	-	-	-
Indefinido en el exterior.....	33	2	3	7	9	4	5	2	-	-	1
Indefinido por sentencia.....	133	-	4	21	43	28	21	12	3	-	1
Indefinido por sentencia a tiempo parcial....	3	-	-	-	-	-	2	1	-	-	-
Interino por sustitucion en el exterior.....	2	-	2	-	-	-	-	-	-	-	-
Personal laboral consideracion de fijo.....	933	-	-	21	216	327	201	114	54	-	-
Realizacion proyecto invest. t. completo.....	15	-	-	6	8	1	-	-	-	-	-
Temporal de relevo. Jubilacion parcial.....	2	-	-	-	-	-	1	1	-	-	-
Temp.-C.sustituc. Jub. Anticip. (L2/91).....	413	14	56	92	98	73	48	23	9	-	-
Temporal-eventual a tiempo parcial.....	1	-	-	-	-	-	-	1	-	-	-
Temporal-eventual circunst. prod. (L11/95)	6	-	-	-	1	2	-	-	2	-	1
Temporal-Interino en sustitución (L11/94)..	707	18	70	128	128	148	132	61	20	1	1
Temporal-Interino por vacante (Rd.2205)...	301	2	36	71	60	56	38	31	7	-	-
Temporal-interino por vacante a t. parcial...	4	-	-	1	2	1	-	-	-	-	-
Temporal-interino por vacante en exterior..	1	-	-	-	1	-	-	-	-	-	-
Temporal-Interino sustitucion a t. parcial....	73	11	9	14	17	9	7	2	2	-	2
Temporal-obra o serv. determ.(Rd2546/95)	173	1	20	71	38	20	13	7	2	-	1
Temporal-base form. C. Aprendiz. (L10/94)	7	-	4	3	-	-	-	-	-	-	-
Temporal en el exterior.....	2	-	-	-	1	-	1	-	-	-	-
No procede.....	13	-	-	-	4	4	3	1	1	-	-

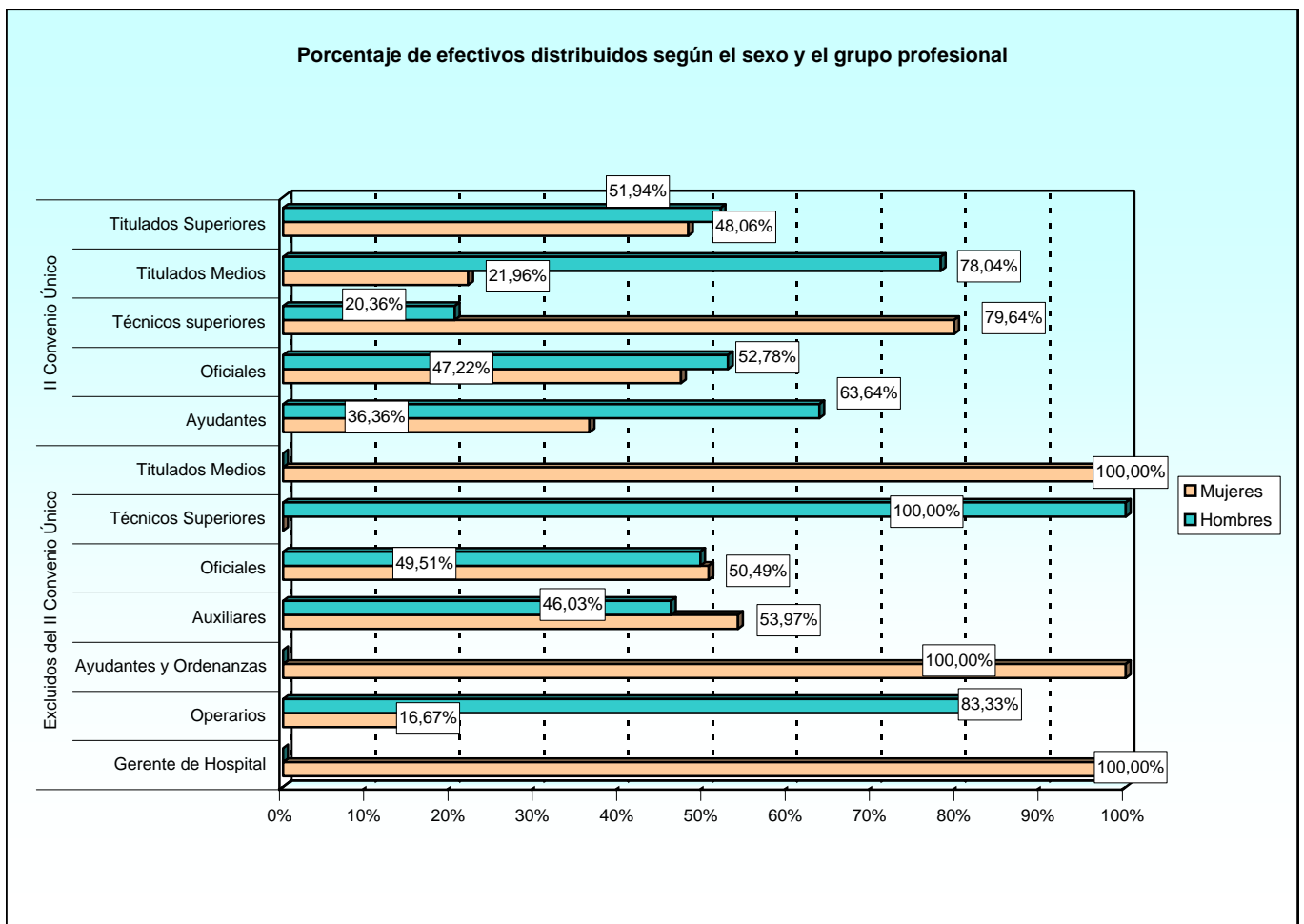
(*) Trabajadores en situación de excedencia.

1.1.4. Estudio por sexo.

1.1.4.1. Número de efectivos distribuidos según el grupo profesional.

GRUPOS	TOTAL	SEXO	
		Hombres	Mujeres
TOTAL	25.456	14.745	10.711
II Convenio Único	25.110	14.546	10.564
Titulados Superiores.....	1.188	571	617
Titulados Medios.....	1.981	435	1.546
Técnicos Superiores.....	11.541	9.191	2.350
Oficiales.....	5.229	2.469	2.760
Ayudantes.....	5.171	1.880	3.291
Excluidos del II Convenio Único	180	94	86
Titulados Medios.....	1	1	-
Técnicos Superiores.....	1	-	1
Oficiales.....	103	52	51
Auxiliares.....	63	34	29
Ayudantes y Ordenanzas.....	5	5	-
Operarios.....	6	1	5
Gerente Hosp.....	1	1	-
No procede (*).....	166	105	61

(*) Trabajadores en situación de excedencia.



1.1.4. Estudio por sexo.

1.1.4.2. Número de efectivos distribuidos según el destino.

DESTINOS	TOTAL	SEXO	
		Hombres	Mujeres
TOTAL	25.456	14.745	10.711
Unidades dependientes del Ministro.....	145	60	85
Estado Mayor de la Defensa.....	89	38	51
Secretaría de Estado.....	679	464	215
Subsecretaría.....	5.134	1.728	3.406
Ejército de Tierra.....	7.297	4.459	2.838
Armada.....	2.903	1.707	1.196
Ejército del Aire.....	4.969	3.936	1.033
Unidades ajenas al MINISDEF.....	66	33	33
Organismos Autónomos:			
INTA.....	657	483	174
ISFAS.....	260	66	194
INVIFAS.....	90	60	30
Gerencia de Infraestructura.....	11	4	7
Canal Experiencias Hidrodinámicas.....	60	48	12
Servicio Militar de Construcciones.....	117	108	9
Fondo Expl. Servicio de Cría Caballar y Remonta.....	62	47	15
No procede (*).....	2.917	1.504	1.413

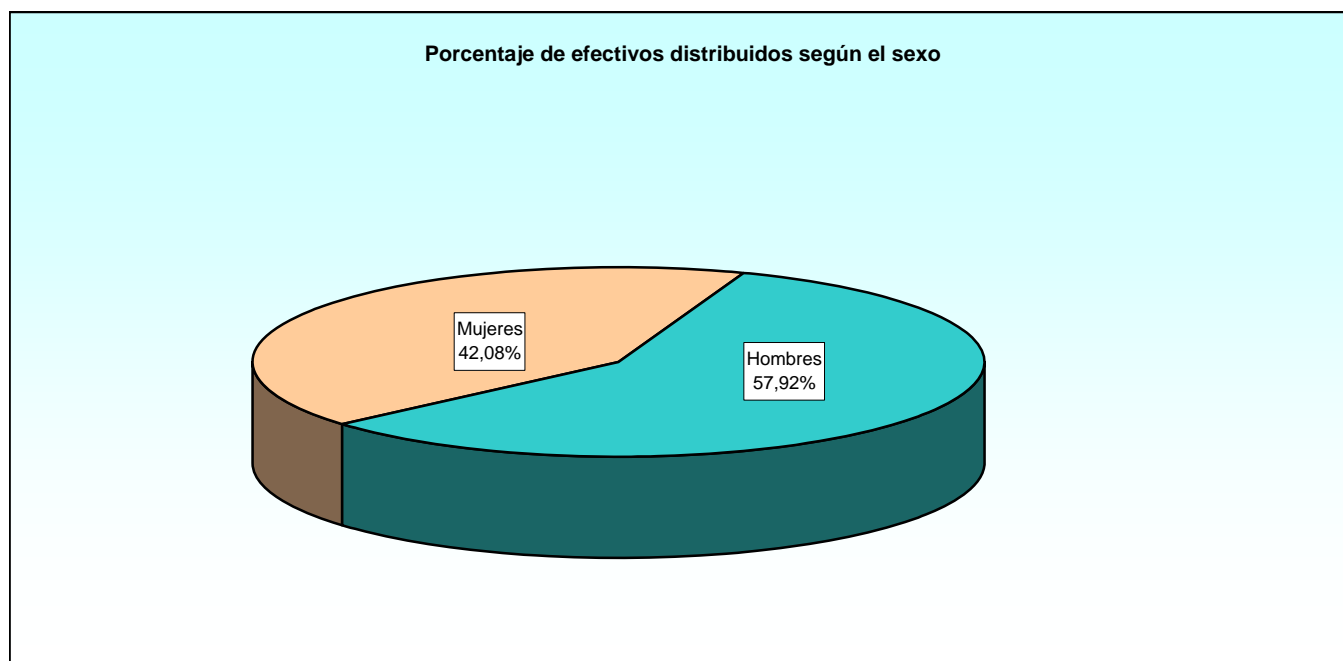
(*) Trabajadores en situación de excedencia en los que no procede el destino o que por encontrarse en otras situaciones están pendientes de asignación de destino.

1.1.4. Estudio por sexo.

1.1.4.3. Número de efectivos distribuidos según la Comunidad Autónoma.

COMUNIDADES AUTÓNOMAS	TOTAL	SEXO	
		Hombres	Mujeres
TOTAL	25.456	14.745	10.711
Andalucía.....	3.673	2.435	1.238
Aragón.....	1.171	559	612
Asturias (Principado de).....	48	22	26
Illes Balears.....	360	235	125
Canarias.....	803	559	244
Cantabria.....	58	15	43
Castilla y León.....	1.241	843	398
Castilla-La Mancha.....	950	770	180
Cataluña.....	421	221	200
Ceuta.....	429	282	147
Comunidad Valenciana.....	737	435	302
Extremadura.....	219	175	44
Galicia.....	1.016	582	434
Madrid (Comunidad de).....	9.839	5.135	4.704
Melilla.....	349	211	138
Murcia (Región de).....	883	607	276
Navarra (Comunidad Foral de).....	30	14	16
País Vasco.....	134	39	95
Rioja (La).....	61	51	10
Extranjero.....	117	51	66
No procede (*).....	2.917	1.504	1.413

(*) Trabajadores en situación de excedencia en los que no procede el destino o que por encontrarse en otras situaciones están pendientes de asignación de destino y por lo tanto tampoco procede la Comunidad Autónoma.



SITUACIONES LABORALES

Resumen general

1.1.4. Estudio por sexo.

1.1.4.4. Número de efectivos distribuidos según la provincia.

PROVINCIAS	TOTAL	SEXO	
		Hombres	Mujeres
TOTAL	25.456	14.745	10.711
A Coruña.....	779	454	325
Álava.....	39	15	24
Albacete.....	598	557	41
Alicante.....	49	29	20
Almería.....	33	25	8
Asturias.....	48	22	26
Ávila.....	17	9	8
Badajoz.....	191	155	36
Barcelona.....	267	153	114
Burgos.....	371	216	155
Cáceres.....	28	20	8
Cádiz.....	1.438	810	628
Cantabria.....	58	15	43
Castellón.....	54	30	24
Ceuta.....	429	282	147
Ciudad Real.....	30	23	7
Córdoba.....	172	123	49
Girona.....	42	26	16
Granada.....	354	245	109
Guadalajara.....	135	104	31
Guipúzcoa.....	34	11	23
Huelva.....	5	1	4
Huesca.....	35	19	16
Illes Balears.....	360	235	125
Jaén.....	11	9	2
León.....	111	82	29
Lleida.....	91	28	63
Lugo.....	4	4	-
Madrid.....	9.839	5.135	4.704
Málaga.....	246	138	108
Melilla.....	349	211	138
Murcia.....	883	607	276
Navarra.....	30	14	16
Ourense.....	3	2	1
Palencia.....	7	3	4
Palmas, Las.....	568	405	163
Pontevedra.....	230	122	108
Rioja, La.....	61	51	10
Salamanca.....	133	105	28
Segovia.....	202	161	41
Sevilla.....	1.414	1.084	330
Soria.....	1	-	1
Santa Cruz de Tenerife.....	235	154	81
Tarragona.....	21	14	7
Teruel.....	2	1	1
Toledo.....	187	86	101
Valencia.....	634	376	258
Valladolid.....	399	267	132
Vizcaya.....	61	13	48
Zaragoza.....	1.134	539	595
Extranjero.....	117	51	66
No procede (*).....	2.917	1.504	1.413

(*) Trabajadores en situación de excedencia en los que no procede el destino o que por encontrarse en otras situaciones están pendientes de asignación de destino y por lo tanto tampoco procede la Provincia.

1.1.4. Estudio por sexo.

1.1.4.5. Número de efectivos distribuidos según el país.

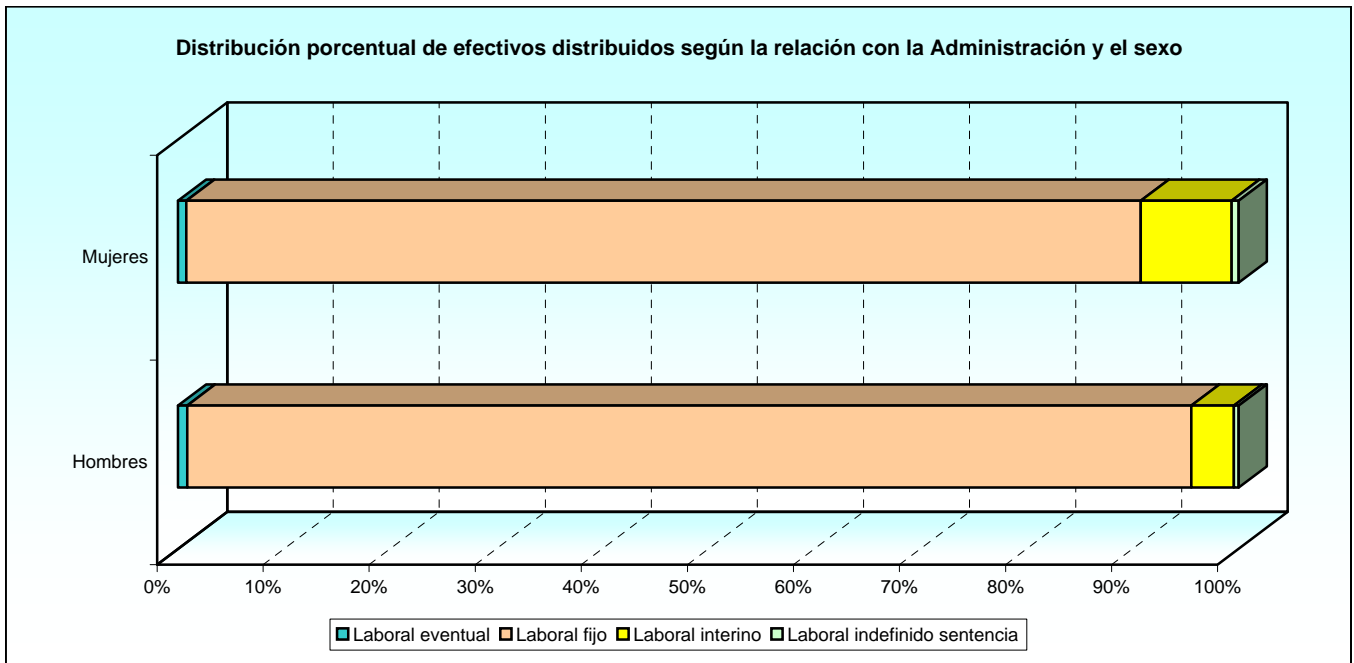
PAÍS	TOTAL	SEXO	
		Hombres	Mujeres
TOTAL.....	25.456	14.745	10.711
Alemania.....	3	-	3
Arabia Saudita.....	1	1	-
Argelia.....	2	1	1
Argentina.....	2	2	-
Bélgica.....	18	6	12
Brasil.....	1	-	1
Chequia.....	2	1	1
Chile.....	3	2	1
China.....	3	3	-
Colombia.....	3	1	2
Corea del Norte.....	2	1	1
Cuba.....	2	1	1
Egipto.....	2	1	1
España.....	22.422	13.190	9.232
Estados Unidos de América.....	25	8	17
Francia.....	7	3	4
Grecia.....	2	2	-
Holanda.....	2	1	1
Hungría.....	2	-	2
Israel.....	1	-	1
Italia.....	4	2	2
Malasia.....	1	-	1
Marruecos.....	4	2	2
Méjico.....	1	1	-
Nicaragua.....	1	1	-
Polonia.....	2	1	1
Portugal.....	3	2	1
Reino Unido.....	6	1	5
Rusia.....	1	1	-
Sudáfrica.....	2	1	1
Tailandia.....	3	2	1
Túnez.....	2	1	1
Turquía.....	2	1	1
Venezuela.....	2	1	1
No procede (*).....	2.917	1.504	1.413

(*) Trabajadores en situación de excedencia en los que no procede el destino o que por encontrarse en otras situaciones están pendientes de asignación de destino y por lo tanto tampoco procede el País.

1.1.4. Estudio por sexo.

1.1.4.6. Número de efectivos distribuidos según la relación con la Administración.

RELACIÓN CON LA ADMINISTRACIÓN	TOTAL	SEXO	
		Hombres	Mujeres
TOTAL	25.456	14.745	10.711
Laboral eventual.....	211	127	84
Laboral fijo.....	23.600	13.961	9.639
Laboral interino.....	1.505	590	915
Laboral indefinido sentencia.....	140	67	73



1.1.4. Estudio por sexo.

1.1.4.7. Número de efectivos distribuidos según el tipo de contrato.

TIPO DE CONTRATO	TOTAL	SEXO	
		Hombres	Mujeres
TOTAL.....	25.456	14.745	10.711
Alta Direccion.....	1	1	-
Interino en exterior por sustituc. t. parcial.....	2	1	1
Indefinido en exterior por sustituc. t. parcial.....	1	-	1
Indefinido-Discontinuo.....	1	-	1
Incorporacion Investig. Sect. t. completo.....	5	4	1
Indefinido. Contrato tpo. indef. (RD 2205).....	22.596	13.682	8.914
Indefinido. Contrato tiempo parcial.....	22	5	17
Indefinido - Discontinuo y a tiempo parcial.....	3	2	1
Indefinido consideración fijo tiempo parcial.....	3	-	3
Indefinido en el exterior.....	33	10	23
Indefinido por sentencia.....	133	63	70
Indefinido por sentencia a tiempo parcial.....	3	2	1
Interino por sustitucion en el exterior.....	2	1	1
Personal laboral consideracion de fijo.....	933	259	674
Realizacion proyecto invest. t. completo.....	15	6	9
Temporal de relevo. Jubilacion parcial.....	2	1	1
Temp.-C.sustituc. Jub. Anticip. (L2/91).....	413	223	190
Temporal-eventual a tiempo parcial.....	1	1	-
Temporal-eventual circunst. prod. (L11/95).....	6	2	4
Temporal-Interino en sustitución (L11/94).....	707	198	509
Temporal-Interino por vacante (Rd.2205).....	301	153	148
Temporal-interino por vacante a t. parcial.....	4	-	4
Temporal-interino por vacante en exterior.....	1	-	1
Temporal-Interino sustitucion a t. parcial.....	73	13	60
Temporal-obra o serv. determ.(Rd2546/95).....	173	106	67
Temporal-base form. C. Aprendiz. (L10/94).....	7	5	2
Temporal en el exterior.....	2	1	1
No procede.....	13	6	7

2. TRABAJADORES EN ACTIVO

2. Trabajadores en activo.

2.1. Grupos profesionales.

2.1.1. Resumen general.

2.1.1.1. Número de efectivos distribuidos según el destino.

GRUPO PROFESIONAL	TOTAL	UNIDAD DEPEND. DIRECT. MINISTRO	ESTADO MAYOR DE LA DEFENSA	SECRETARÍA DE ESTADO	SUBSE- CRETA- RÍA	E. TIERRA	ARMADA	E. AIRE	UNIDADES AJENAS AL MINISDEF	OO.AA.	NO PROCE- DE (*)
TOTAL	22.451	144	89	675	5.108	7.271	2.896	4.946	65	1.253	4
II Convenio Único	22.281	49	75	675	5.107	7.211	2.896	4.946	65	1.253	4
Titulados Superiores.....	904	29	1	35	281	79	175	94	-	209	1
Titulados Medios.....	1.481	1	-	14	1.011	138	105	118	-	94	-
Técnicos Superiores.....	10.688	15	18	450	1.162	3.694	1.411	3.391	30	516	1
Oficiales.....	4.431	2	25	105	1.375	1.459	551	648	4	261	1
Ayudantes.....	4.777	2	31	71	1.278	1.841	654	695	31	173	1
Excluidos del II C.U.	170	95	14	0	1	60	0	0	0	0	0
Titulados Medios.....	1	-	-	-	-	1	-	-	-	-	-
Técnicos Superiores.....	1	1	-	-	-	-	-	-	-	-	-
Técnicos.....	0	-	-	-	-	-	-	-	-	-	-
Oficiales.....	100	36	5	-	-	59	-	-	-	-	-
Auxiliares.....	56	47	9	-	-	-	-	-	-	-	-
Ayudantes y Ordenanzas.....	5	5	-	-	-	-	-	-	-	-	-
Operarios.....	6	6	-	-	-	-	-	-	-	-	-
Gerente Hosp.....	1	-	-	-	1	-	-	-	-	-	-

(*) Trabajadores que están pendientes de asignación de destino.

2.1.1. Resumen general.

2.1.1.2. Número de efectivos distribuidos según la edad.

GRUPO PROFESIONAL	TOTAL	EDAD									
		De 18 a 23	De 24 a 29	De 30 a 35	De 36 a 41	De 42 a 47	De 48 a 53	De 54 a 59	De 60 a 65	Mayor de 65	No procede (*)
TOTAL	22.451	49	248	777	2.328	4.579	6.529	5.197	2.730	7	7
II Convenio Único	22.281	46	236	753	2.299	4.544	6.493	5.176	2.723	6	5
Titulados Superiores.....	904	-	17	98	126	166	261	173	61	1	1
Titulados Medios.....	1.481	18	43	75	136	294	608	207	98	-	2
Técnicos Superiores.....	10.688	16	118	270	881	1.860	3.152	2.946	1.443	2	-
Oficiales.....	4.431	8	30	167	588	1.098	1.246	812	480	1	1
Ayudantes.....	4.777	4	28	143	568	1.126	1.226	1.038	641	2	1
Excluidos del II C. U.	170	3	12	24	29	35	36	21	7	1	2
Titulados Medios.....	1	-	-	-	-	-	-	1	-	-	-
Técnicos Superiores.....	1	-	-	-	-	-	-	-	1	-	-
Técnicos.....	0	-	-	-	-	-	-	-	-	-	-
Oficiales.....	100	3	6	22	17	19	17	11	3	1	1
Auxiliares.....	56	-	6	2	11	13	18	3	2	-	1
Ayudantes y Ordenanzas.....	5	-	-	-	-	2	-	2	1	-	-
Operarios.....	6	-	-	-	1	1	1	3	-	-	-
Gerente Hosp.....	1	-	-	-	-	-	-	1	-	-	-

(*) Trabajadores que están pendientes de asignación de destino.

2.1.1. Resumen general.

2.1.1.3. Número de efectivos distribuidos según el sexo

GRUPO PROFESIONAL	TOTAL	EDAD	
		Hombres	Mujeres
TOTAL	22.451	13.190	9.261
II Convenio Único	22.281	13.097	9.184
Titulados Superiores.....	904	398	506
Titulados Medios.....	1.481	310	1.171
Técnicos Superiores.....	10.688	8.565	2.123
Oficiales.....	4.431	2.149	2.282
Ayudantes.....	4.777	1.675	3.102
Excluidos del II Convenio Único	170	93	77
Titulados Medios.....	1	1	-
Técnicos Superiores.....	1	-	1
Técnicos.....	0	-	-
Oficiales.....	100	52	48
Auxiliares.....	56	33	23
Ayudantes y Ordenanzas.....	5	5	-
Operarios.....	6	1	5
Gerente Hosp.....	1	1	-

2.1.1. Resumen general.

2.1.1.4. Número de efectivos distribuidos según la relación con la administración.

GRUPO PROFESIONAL	TOTAL	LABORAL EVENTUAL	LABORAL FIJO	LABORAL INTERINO	LABORAL SENTENCIA
TOTAL	22.451	208	20.623	1.491	129
II Convenio Único	22.281	144	20.535	1.473	129
Titulados Superiores.....	904	117	647	97	43
Titulados Medios.....	1.481	18	1.313	138	12
Técnicos Superiores.....	10.688	9	10.056	594	29
Oficiales.....	4.431	-	4.158	247	26
Ayudantes.....	4.777	-	4.361	397	19
Excluidos del II Convenio Único	170	64	88	18	0
Titulados Medios.....	1	-	-	1	-
Técnicos Superiores.....	1	-	1	-	-
Técnicos.....	0	-	-	-	-
Oficiales.....	100	61	34	5	-
Auxiliares.....	56	1	46	9	-
Ayudantes y Ordenanzas.....	5	-	3	2	-
Operarios.....	6	1	4	1	-
Gerente Hosp.....	1	1	-	-	-

2.1.2. Estudio por la edad.

2.1.2.1. Número de efectivos distribuidos según el destino.

DESTINO	TOTAL	EDAD									
		De 18 a 23	De 24 a 29	De 30 a 35	De 36 a 41	De 42 a 47	De 48 a 53	De 54 a 59	De 60 a 65	Mayor de 65	No procede
TOTAL	22.451	49	248	777	2.328	4.579	6.529	5.197	2.730	7	7
Unid. dep. del Ministro.....	144	2	8	11	25	34	35	19	8	1	1
Estado Mayor Defensa.....	89	-	-	6	12	25	27	9	10	-	-
Secretaría de Estado.....	675	-	11	25	80	147	179	156	77	-	-
Subsecretaría.....	5.108	27	69	191	473	1.124	1.694	1.015	507	4	4
Ejército de Tierra.....	7.271	12	48	198	752	1.446	2.111	1.748	954	1	1
Armada.....	2.896	1	16	88	296	569	779	710	436	-	1
Ejército del Aire.....	4.946	7	70	154	531	940	1.382	1.273	588	1	-
Unid. ajenas al MINISDEF..	65	-	-	3	11	13	9	16	13	-	-
Organismos Autónomos:											
INTA.....	655	-	24	86	118	154	106	104	63	-	-
ISFAS.....	260	-	-	4	9	52	126	49	20	-	-
INVIFAS.....	90	-	-	-	7	22	26	22	13	-	-
Gerencia de Infraestruct..	11	-	1	-	1	3	2	4	-	-	-
Canal Experienc. Hidrod..	59	-	-	4	3	14	10	15	13	-	-
Servicio Mil. Construc.....	116	-	-	1	5	10	35	40	25	-	-
Fondo Ex.Cría Cab.Rem..	62	-	1	4	5	25	8	16	3	-	-
No procede (*).....	4	-	-	2	-	1	-	1	-	-	-

(*) Trabajadores que están pendientes de asignación de destino.

2.1.2. Estudio por la edad.

2.1.2.2. Número de efectivos distribuidos según la Comunidad Autónoma.

COMUNIDADES AUTÓNOMAS	TOTAL	EDAD									
		De 18 a 23	De 24 a 29	De 30 a 35	De 36 a 41	De 42 a 47	De 48 a 53	De 54 a 59	De 60 a 65	Mayor de 65	No procede
TOTAL	22.451	49	248	777	2.328	4.579	6.529	5.197	2.730	7	7
Andalucía.....	3.664	6	29	124	348	756	1.085	880	436	-	-
Aragón.....	1.166	2	18	33	133	259	339	266	116	-	-
Asturias (Principado de).....	48	-	-	2	10	6	9	13	8	-	-
Illes Balears.....	358	-	1	10	42	67	92	100	46	-	-
Canarias.....	801	1	3	12	84	150	233	204	114	-	-
Cantabria.....	58	-	-	-	3	10	22	16	7	-	-
Castilla y León.....	1.239	-	6	29	111	222	393	331	147	-	-
Castilla-La Mancha.....	947	-	22	15	140	225	290	185	70	-	-
Cataluña.....	419	-	2	9	38	85	128	101	56	-	-
Ceuta.....	420	2	1	9	45	92	146	75	49	1	-
Comunidad Valenciana.....	736	2	13	27	44	136	227	190	96	-	1
Extremadura.....	218	-	2	13	31	29	50	61	32	-	-
Galicia.....	1.012	-	10	37	103	183	276	229	174	-	-
Madrid (Comunidad de).....	9.792	34	124	405	1.043	2.036	2.763	2.187	1.192	4	4
Melilla.....	349	-	-	7	43	83	125	55	36	-	-
Murcia (Región de).....	879	-	9	29	81	171	255	216	116	1	1
Navarra (Comun. Foral).....	30	-	-	-	2	7	9	6	6	-	-
País Vasco.....	134	-	-	-	4	28	46	43	13	-	-
Rioja (La).....	60	-	-	2	1	11	14	23	9	-	-
Extranjero.....	117	2	8	12	22	22	27	15	7	1	1
No procede (*).....	4	-	-	2	-	1	-	1	-	-	-

(*) Trabajadores que están pendientes de asignación de destino y por lo tanto no procede la Comunidad Autónoma.

TRABAJADORES EN ACTIVO
Grupos profesionales

2.1.2. Estudio por la edad.

2.1.2.3. Número de efectivos distribuidos según la provincia.

PROVINCIAS	TOTAL	EDAD									
		De 18 a 23	De 24 a 29	De 30 a 35	De 36 a 41	De 42 a 47	De 48 a 53	De 54 a 59	De 60 a 65	Mayor de 65	No procede
TOTAL	22.451	49	248	777	2.328	4.579	6.529	5.197	2.730	7	7
A Coruña.....	777	-	8	31	80	142	209	161	146	-	-
Álava.....	39	-	-	-	2	11	10	13	3	-	-
Albacete.....	596	-	20	6	104	151	174	105	36	-	-
Alicante.....	49	-	-	2	2	11	13	15	6	-	-
Almería.....	33	1	-	3	2	9	7	7	4	-	-
Asturias.....	48	-	-	2	10	6	9	13	8	-	-
Ávila.....	17	-	-	-	-	5	3	8	1	-	-
Badajoz.....	190	-	2	13	27	25	44	54	25	-	-
Barcelona.....	266	-	-	2	21	64	79	64	36	-	-
Burgos.....	371	-	2	6	26	51	129	113	44	-	-
Cáceres.....	28	-	-	-	4	4	6	7	7	-	-
Cádiz.....	1.435	-	11	50	148	335	420	293	178	-	-
Cantabria.....	58	-	-	-	3	10	22	16	7	-	-
Castellón.....	54	-	1	2	3	6	16	22	4	-	-
Ceuta.....	420	2	1	9	45	92	146	75	49	1	-
Ciudad Real.....	30	-	-	-	2	7	8	7	6	-	-
Córdoba.....	171	1	1	7	16	21	31	65	29	-	-
Girona.....	41	-	-	3	3	6	15	10	4	-	-
Granada.....	352	2	5	11	26	53	114	101	40	-	-
Guadalajara.....	134	-	1	2	15	22	49	31	14	-	-
Guipúzcoa.....	34	-	-	-	2	6	14	7	5	-	-
Huelva.....	5	-	-	2	-	1	1	1	-	-	-
Huesca.....	35	-	-	-	4	9	9	7	6	-	-
Illes Balears.....	358	-	1	10	42	67	92	100	46	-	-
Jaén.....	11	-	-	1	1	2	4	1	2	-	-
León.....	110	-	-	5	6	23	30	27	19	-	-
Lleida.....	91	-	1	4	9	14	29	21	13	-	-
Lugo.....	3	-	-	-	1	-	2	-	-	-	-
Madrid.....	9.792	34	124	405	1.043	2.036	2.763	2.187	1.192	4	4
Málaga.....	245	-	1	7	24	62	74	55	22	-	-
Melilla.....	349	-	-	7	43	83	125	55	36	-	-
Murcia.....	879	-	9	29	81	171	255	216	116	1	1
Navarra.....	30	-	-	-	2	7	9	6	6	-	-
Ourense.....	3	-	-	-	-	-	2	1	-	-	-
Palencia.....	7	-	-	-	-	2	1	3	1	-	-
Palmas, Las.....	566	1	3	11	67	111	148	145	80	-	-
Pontevedra.....	229	-	2	6	22	41	63	67	28	-	-
Rioja, La.....	60	-	-	2	1	11	14	23	9	-	-
Salamanca.....	133	-	-	1	11	16	42	48	15	-	-
Segovia.....	201	-	1	7	26	46	54	35	32	-	-
Sevilla.....	1.412	2	11	43	131	273	434	357	161	-	-
Soria.....	1	-	-	-	1	-	-	-	-	-	-
Santa Cruz de Tenerife.....	235	-	-	1	17	39	85	59	34	-	-
Tarragona.....	21	-	1	-	5	1	5	6	3	-	-
Teruel.....	2	-	-	-	-	-	-	2	-	-	-
Toledo.....	187	-	1	7	19	45	59	42	14	-	-
Valencia.....	633	2	12	23	39	119	198	153	86	-	1
Valladolid.....	399	-	3	10	41	79	134	97	35	-	-
Vizcaya.....	61	-	-	-	-	11	22	23	5	-	-
Zaragoza.....	1.129	2	18	33	129	250	330	257	110	-	-
Extranjero.....	117	2	8	12	22	22	27	15	7	1	1
No procede (*).....	4	-	-	2	-	1	-	1	-	-	-

(*) Trabajadores que están pendientes de asignación de destino y por lo tanto no procede la Provincia.

2.1.2. Estudio por la edad.

2.1.2.4. Número de efectivos distribuidos según el país.

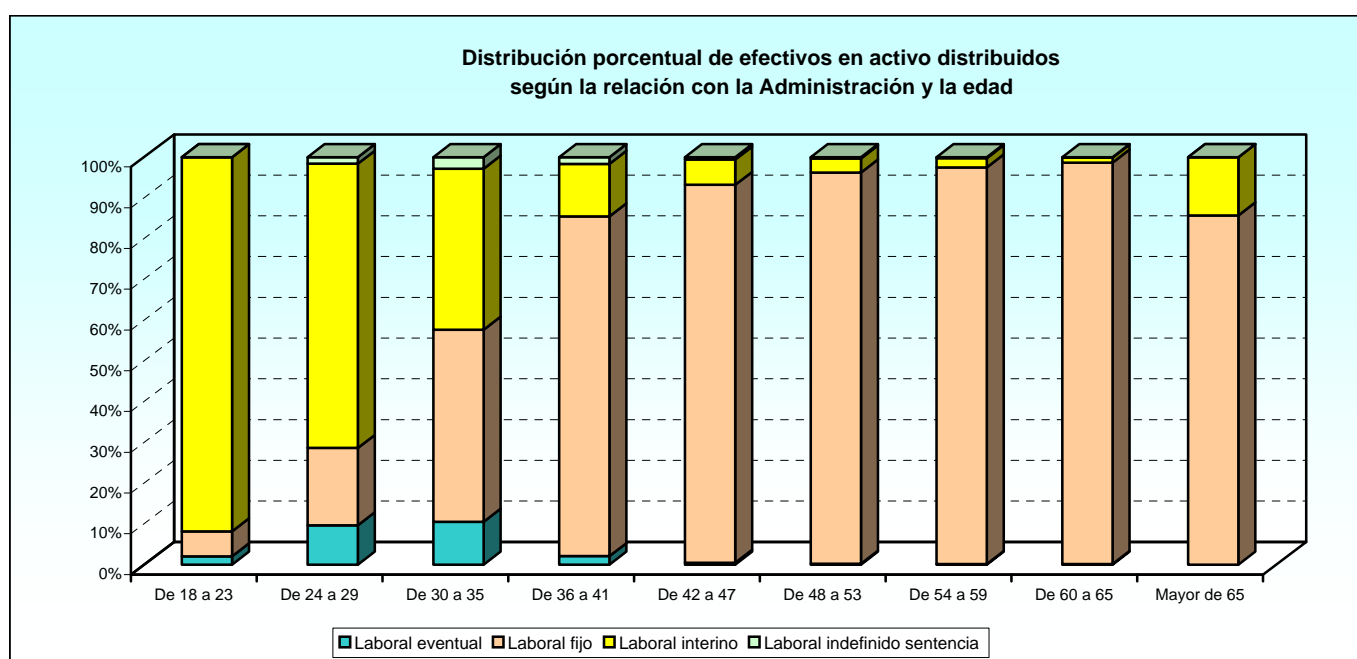
PAÍS	TOTAL	EDAD									
		De 18 a 23	De 24 a 29	De 30 a 35	De 36 a 41	De 42 a 47	De 48 a 53	De 54 a 59	De 60 a 65	Mayor de 65	No procede
TOTAL	22.451	49	248	777	2.328	4.579	6.529	5.197	2.730	7	7
Alemania.....	3	-	-	1	-	-	-	1	1	-	-
Arabia Saudita.....	1	-	-	-	-	-	-	1	-	-	-
Argelia.....	2	-	-	-	1	-	1	-	-	-	-
Argentina.....	2	-	-	1	-	-	-	1	-	-	-
Bélgica.....	18	-	1	1	5	6	5	-	-	-	-
Brasil.....	1	-	-	-	1	-	-	-	-	-	-
Chequia.....	2	-	-	-	-	-	1	1	-	-	-
Chile.....	3	-	-	-	1	-	-	2	-	-	-
China.....	3	-	1	1	-	-	1	-	-	-	-
Colombia.....	3	-	1	-	-	-	1	1	-	-	-
Corea del Norte.....	2	1	-	-	-	1	-	-	-	-	-
Cuba.....	2	-	-	-	1	-	-	-	1	-	-
Egipto.....	2	-	-	-	-	2	-	-	-	-	-
España.....	22.330	47	240	763	2.306	4.556	6.502	5.181	2.723	6	6
Estados Unidos de América....	25	1	-	4	2	3	7	4	3	-	1
Francia.....	7	-	-	3	1	2	-	1	-	-	-
Grecia.....	2	-	-	-	1	-	1	-	-	-	-
Holanda.....	2	-	-	-	1	-	-	-	1	-	-
Hungría.....	2	-	-	-	-	1	-	1	-	-	-
Israel.....	1	-	-	1	-	-	-	-	-	-	-
Italia.....	4	-	-	-	-	2	2	-	-	-	-
Malasia.....	1	-	1	-	-	-	-	-	-	-	-
Marruecos.....	4	-	-	-	1	2	-	1	-	-	-
Méjico.....	1	-	-	-	-	-	1	-	-	-	-
Nicaragua.....	1	-	-	-	-	-	1	-	-	-	-
Polonia.....	2	-	1	-	1	-	-	-	-	-	-
Portugal.....	3	-	-	-	1	-	-	1	-	1	-
Reino Unido.....	6	-	2	-	1	1	2	-	-	-	-
Rusia.....	1	-	-	-	-	-	1	-	-	-	-
Sudáfrica.....	2	-	1	-	1	-	-	-	-	-	-
Tailandia.....	3	-	-	-	2	-	1	-	-	-	-
Túnez.....	2	-	-	-	-	1	1	-	-	-	-
Turquía.....	2	-	-	-	-	1	1	-	-	-	-
Venezuela.....	2	-	-	-	1	-	-	-	1	-	-
No procede (*).....	4	-	-	2	-	1	-	1	-	-	-

(*) Trabajadores que están pendientes de asignación de destino y por lo tanto no procede el País.

2.1.2. Estudio por la edad.

2.1.2.5. Número de efectivos distribuidos según la relación con la Administración.

RELACIÓN CON LA ADMINISTRACIÓN	TOTAL	EDAD									
		De 18 a 23	De 24 a 29	De 30 a 35	De 36 a 41	De 42 a 47	De 48 a 53	De 54 a 59	De 60 a 65	Mayor de 65	No procede
TOTAL	22.451	49	248	777	2.328	4.579	6.529	5.197	2.730	7	7
Laboral eventual.....	208	1	24	82	49	23	15	9	4	-	1
Laboral fijo.....	20.623	3	47	366	1.941	4.244	6.267	5.058	2.689	6	2
Laboral interino.....	1.491	45	173	307	300	285	226	117	34	1	3
Laboral indefinido sentencia....	129	-	4	22	38	27	21	13	3	-	1



2.1.2. Estudio por la edad.

2.1.2.6. Número de efectivos distribuidos según el tipo de contrato.

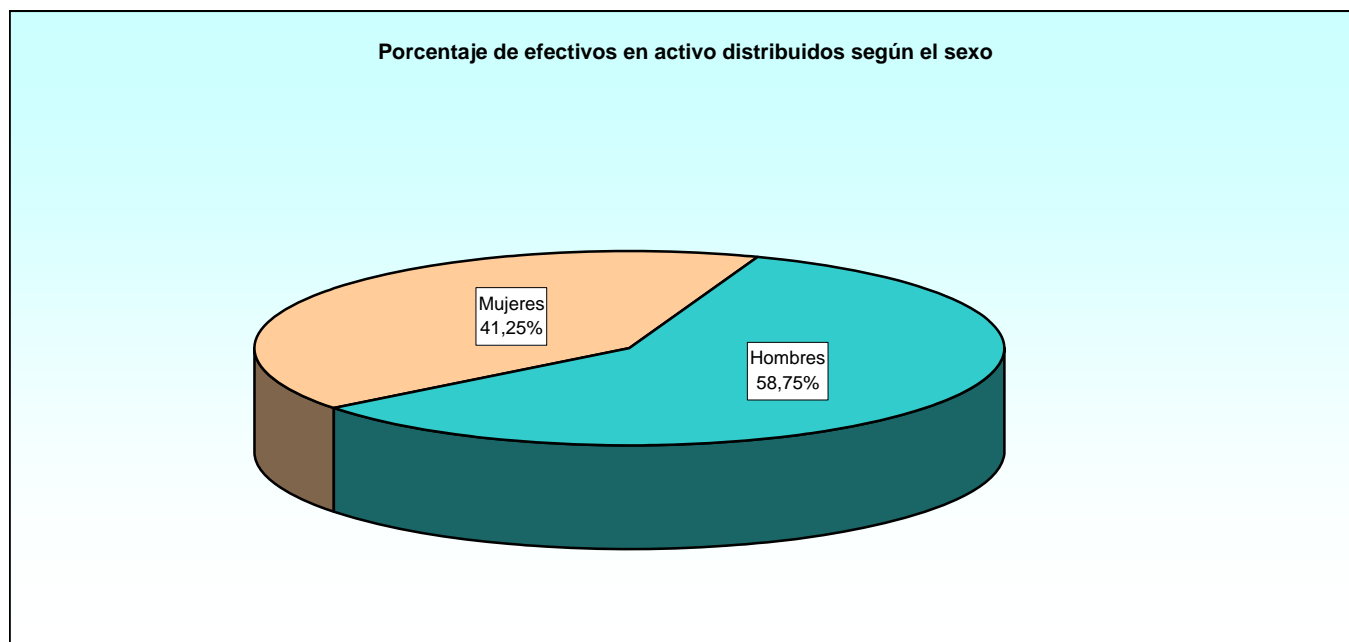
TIPO DE CONTRATO	TOTAL	EDAD									
		De 18 a 23	De 24 a 29	De 30 a 35	De 36 a 41	De 42 a 47	De 48 a 53	De 54 a 59	De 60 a 65	Mayor de 65	No procede
TOTAL.....	22.451	49	248	777	2.328	4.579	6.529	5.197	2.730	7	7
Alta dirección.....	1	-	-	-	-	-	-	1	-	-	-
Interino en exterior por sustituc. t. parcial.	2	-	-	2	-	-	-	-	-	-	-
Indefinido en exterior por sust. t. parcial....	1	-	-	-	-	-	1	-	-	-	-
Indefinido discontinuo.....	1	-	-	1	-	-	-	-	-	-	-
Incorporacion Investig. Sect. t. completo..	5	-	-	2	2	-	1	-	-	-	-
Indefinido. Contrato tpo. indef. (RD 2205)	19.803	1	44	343	1.768	3.981	6.078	4.947	2.634	6	1
Indefinido. Contrato tiempo parcial.....	19	-	-	-	-	3	7	5	4	-	-
Indefinido - Discontinuo y a tiempo parc...	3	-	-	-	-	-	-	3	-	-	-
Indefinido en el exterior.....	32	2	3	6	9	4	5	2	-	-	1
Indefinido por sentencia.....	125	-	4	21	38	27	19	12	3	-	1
Indefinido por sentencia a tiempo parcial..	3	-	-	-	-	-	2	1	-	-	-
Interino por sustitucion en el exterior.....	2	-	2	-	-	-	-	-	-	-	-
Personal laboral consideracion de fijo.....	765	-	-	17	164	256	176	101	51	-	-
Realizacion proyecto invest. t. completo...	15	-	-	6	8	1	-	-	-	-	-
Temporal de relevo. Jubilacion parcial.....	2	-	-	-	-	-	1	1	-	-	-
Temp.-C.sustituc. Jub. Anticip. (L2/91)....	413	14	56	92	98	73	48	23	9	-	-
Temporal-eventual a tiempo parcial.....	1	-	-	-	-	-	-	1	-	-	-
Temporal-eventual circ. prod. (L11/95)....	4	-	-	-	-	2	-	-	2	-	-
Temporal-Interino en sustitución (L11/94)	707	18	70	128	128	148	132	61	20	1	1
Temporal-Interino por vacante (Rd.2205).	287	2	36	70	54	54	38	30	3	-	-
Temporal-interino por vacante a t. parcial	4	-	-	1	2	1	-	-	-	-	-
Temporal-interino por vacante en exterior	1	-	-	-	1	-	-	-	-	-	-
Temporal-Interino sustitucion a t. parcial..	73	11	9	14	17	9	7	2	2	-	2
Temporal-obra o serv. det.(Rd2546/95)....	173	1	20	71	38	20	13	7	2	-	1
Temporal-base form. C. Aprend. (L10/94)	7	-	4	3	-	-	-	-	-	-	-
Temporal en el exterior.....	2	-	-	-	1	-	1	-	-	-	-

2.1.3. Estudio por sexo.

2.1.3.1. Número de efectivos distribuidos según el destino.

DESTINOS	TOTAL	SEXO	
		Hombres	Mujeres
TOTAL	22.451	13.190	9.261
Unidades dependientes del Ministro.....	144	60	84
Estado Mayor de la Defensa.....	89	38	51
Secretaría de Estado.....	675	461	214
Subsecretaría.....	5.108	1.719	3.389
Ejército de Tierra.....	7.271	4.443	2.828
Armada.....	2.896	1.702	1.194
Ejército del Aire.....	4.946	3.919	1.027
Unidades ajenas al MINISDEF.....	65	33	32
Organismos Autónomos:			
INTA.....	655	482	173
ISFAS.....	260	66	194
INVIFAS.....	90	60	30
Gerencia de Infraestructura.....	11	4	7
Canal Experiencias Hidrodinámicas.....	59	47	12
Servicio Militar de Construcciones.....	116	107	9
Fondo expl. Servicio de Cría Caballar y Remonta.....	62	47	15
No procede (*).....	4	2	2

(*) Trabajadores que están pendientes de asignación de destino.



2.1.3. Estudio por sexo.

2.1.3.2. Número de efectivos distribuidos según la Comunidad Autónoma.

COMUNIDADES AUTÓNOMAS	TOTAL	SEXO	
		Hombres	Mujeres
TOTAL	22.451	13.190	9.261
Andalucía.....	3.664	2.430	1.234
Aragón.....	1.166	558	608
Asturias (Principado de).....	48	22	26
Illes Balears.....	358	233	125
Canarias.....	801	557	244
Cantabria.....	58	15	43
Castilla y León.....	1.239	841	398
Castilla-La Mancha.....	947	768	179
Cataluña.....	419	220	199
Ceuta.....	420	278	142
Comunidad Valenciana.....	736	434	302
Extremadura.....	218	174	44
Galicia.....	1.012	579	433
Madrid (Comunidad de).....	9.792	5.110	4.682
Melilla.....	349	211	138
Murcia (Región de).....	879	604	275
Navarra (Comunidad Foral de).....	30	14	16
País Vasco.....	134	39	95
Rioja (La).....	60	50	10
Extranjero.....	117	51	66
No procede (*).....	4	2	2

(*) Trabajadores que están pendientes de asignación de destino y por lo tanto no procede la Comunidad Autónoma

2.1.3. Estudio por sexo.

2.1.3.3. Número de efectivos distribuidos según la provincia.

PROVINCIAS	TOTAL	SEXO	
		Hombres	Mujeres
TOTAL	22.451	13.190	9.261
A Coruña.....	777	453	324
Álava.....	39	15	24
Albacete.....	596	556	40
Alicante.....	49	29	20
Almería.....	33	25	8
Asturias.....	48	22	26
Ávila.....	17	9	8
Badajoz.....	190	154	36
Barcelona.....	266	152	114
Burgos.....	371	216	155
Cáceres.....	28	20	8
Cádiz.....	1.435	808	627
Cantabria.....	58	15	43
Castellón.....	54	30	24
Ceuta.....	420	278	142
Ciudad Real.....	30	23	7
Córdoba.....	171	123	48
Girona.....	41	26	15
Granada.....	352	243	109
Guadalajara.....	134	103	31
Guipúzcoa.....	34	11	23
Huelva.....	5	1	4
Huesca.....	35	19	16
Illes Balears.....	358	233	125
Jaén.....	11	9	2
León.....	110	81	29
Lleida.....	91	28	63
Lugo.....	3	3	-
Madrid.....	9.792	5.110	4.682
Málaga.....	245	138	107
Melilla.....	349	211	138
Murcia.....	879	604	275
Navarra.....	30	14	16
Ourense.....	3	2	1
Palencia.....	7	3	4
Palmas, Las.....	566	403	163
Pontevedra.....	229	121	108
Rioja, La.....	60	50	10
Salamanca.....	133	105	28
Segovia.....	201	160	41
Sevilla.....	1.412	1.083	329
Soria.....	1	-	1
Santa Cruz de Tenerife.....	235	154	81
Tarragona.....	21	14	7
Teruel.....	2	1	1
Toledo.....	187	86	101
Valencia.....	633	375	258
Valladolid.....	399	267	132
Vizcaya.....	61	13	48
Zaragoza.....	1.129	538	591
Extranjero.....	117	51	66
No procede (*).....	4	2	2

(*) Trabajadores que están pendientes de asignación de destino y por lo tanto no procede la Provincia

2.1.3. Estudio por sexo.

2.1.3.4. Número de efectivos distribuidos según el país.

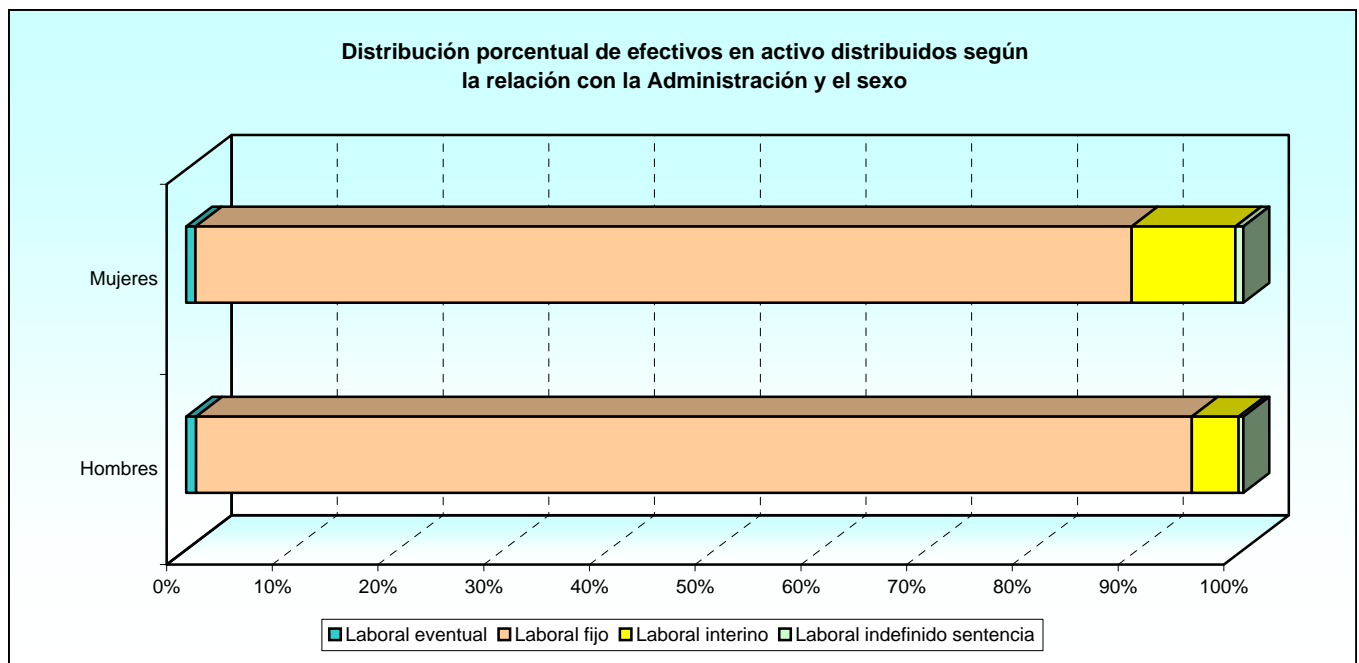
PAÍS	TOTAL	SEXO	
		Hombres	Mujeres
TOTAL	22.451	13.190	9.261
Alemania.....	3	-	3
Arabia Saudita.....	1	1	-
Argelia.....	2	1	1
Argentina.....	2	2	-
Bélgica.....	18	6	12
Brasil.....	1	-	1
Chequia.....	2	1	1
Chile.....	3	2	1
China.....	3	3	-
Colombia.....	3	1	2
Corea del Norte.....	2	1	1
Cuba.....	2	1	1
Egipto.....	2	1	1
España.....	22.330	13.137	9.193
Estados Unidos de América.....	25	8	17
Francia.....	7	3	4
Grecia.....	2	2	-
Holanda.....	2	1	1
Hungría.....	2	-	2
Israel.....	1	-	1
Italia.....	4	2	2
Malasia.....	1	-	1
Marruecos.....	4	2	2
Méjico.....	1	1	-
Nicaragua.....	1	1	-
Polonia.....	2	1	1
Portugal.....	3	2	1
Reino Unido.....	6	1	5
Rusia.....	1	1	-
Sudáfrica.....	2	1	1
Tailandia.....	3	2	1
Túnez.....	2	1	1
Turquía.....	2	1	1
Venezuela.....	2	1	1
No procede (*).....	4	2	2

(*) Trabajadores que están pendientes de asignación de destino y por lo tanto no procede el País.

2.1.3. Estudio por sexo.

2.1.3.5. Número de efectivos distribuidos según la relación con la Administración.

RELACIÓN CON LA ADMINISTRACIÓN	TOTAL	SEXO	
		Hombres	Mujeres
TOTAL	22.451	13.190	9.261
Laboral eventual.....	208	125	83
Laboral fijo.....	20.623	12.423	8.200
Laboral interino.....	1.491	583	908
Laboral indefinido sentencia.....	129	59	70



2.1.3. Estudio por sexo.

2.1.3.6. Número de efectivos distribuidos según el tipo de contrato.

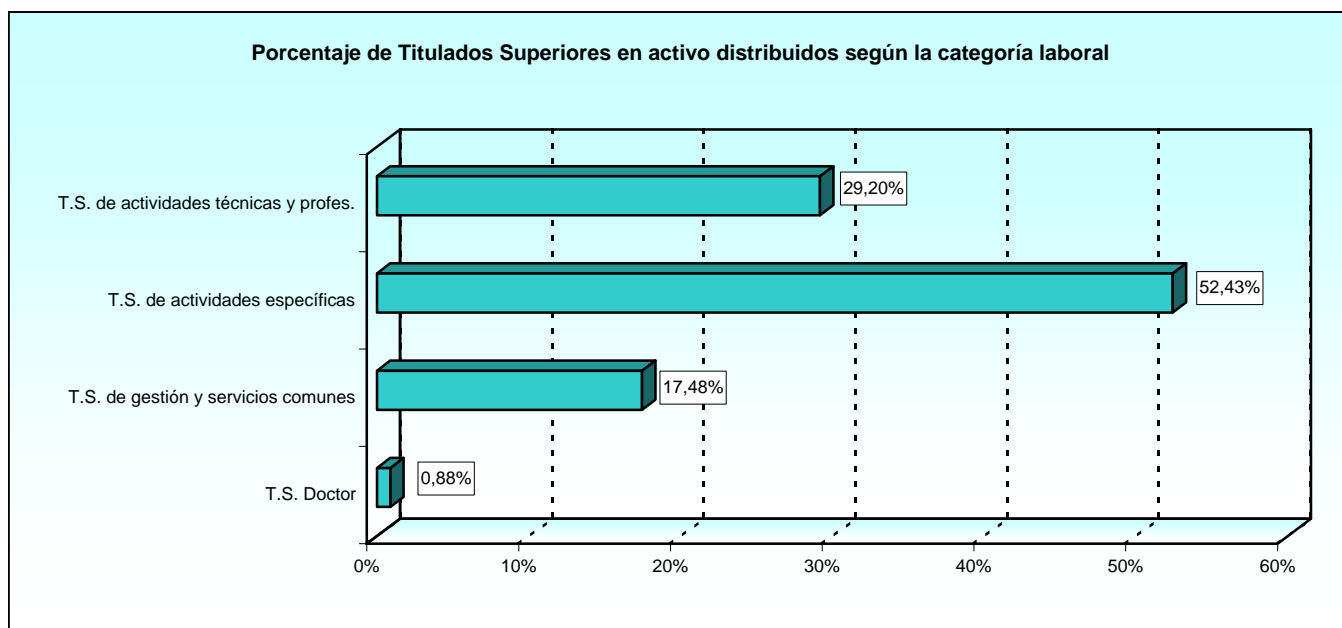
TIPO DE CONTRATO	TOTAL	SEXO	
		Hombres	Mujeres
TOTAL	22.451	13.190	9.261
Alta dirección.....	1	1	-
Interino en exterior por sustituc. t. parcial.....	2	1	1
Indefinido en exterior por sustituc. t. parcial.....	1	-	1
Indefinido discontinuo.....	1	-	1
Incorporacion Investig. Sect. t. completo.....	5	4	1
Indefinido. Contrato tpo. indef. (RD 2205).....	19.803	12.208	7.595
Indefinido. Contrato tiempo parcial.....	19	3	16
Indefinido - Discontinuo y a tiempo parcial.....	3	-	3
Indefinido en el exterior.....	32	10	22
Indefinido por sentencia.....	125	57	68
Indefinido por sentencia a tiempo parcial.....	3	2	1
Interino por sustitucion en el exterior.....	2	1	1
Personal laboral consideracion de fijo.....	765	202	563
Realizacion proyecto invest. t. completo.....	15	6	9
Temporal de relevo. Jubilacion parcial.....	2	1	1
Temp.-C.sustituc. Jub. Anticip. (L2/91).....	413	223	190
Temporal-eventual a tiempo parcial.....	1	1	-
Temporal-eventual circunst. prod. (L11/95).....	4	1	3
Temporal-Interino en sustitución (L11/94).....	707	198	509
Temporal-Interino por vacante (Rd.2205).....	287	146	141
Temporal-interino por vacante a t. parcial.....	4	-	4
Temporal-interino por vacante en exterior.....	1	-	1
Temporal-Interino sustitucion a t. parcial.....	73	13	60
Temporal-obra o serv. determ.(Rd2546/95).....	173	106	67
Temporal-base form. C. Aprendiz. (L10/94).....	7	5	2
Temporal en el exterior.....	2	1	1

2.2. II C.U.: Titulados Superiores.

2.2.1. Estudio por la categoría laboral.

2.2.1.1. Número de efectivos distribuidos según el destino.

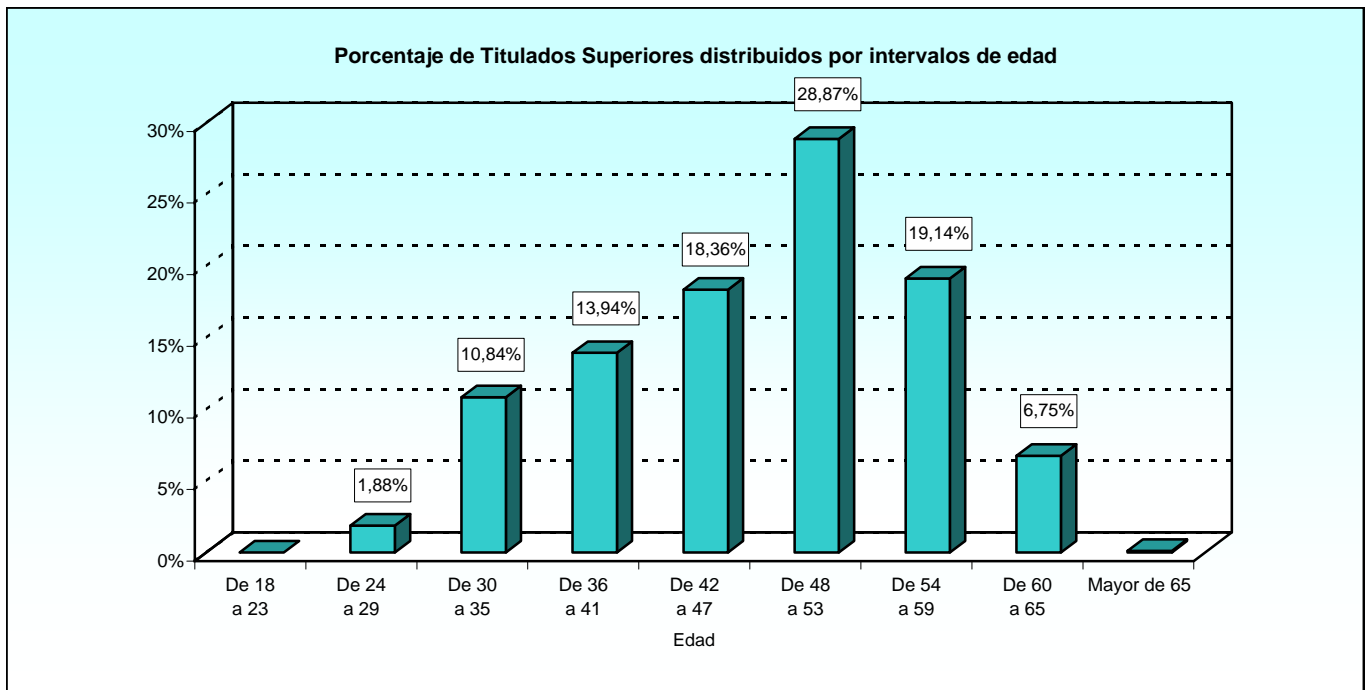
CATEGORÍA LABORAL	TOTAL	UNIDAD DEPEND. DIRECT. MINISTRO	ESTADO MAYOR DE LA DEFENSA	SECRETARÍA DE ESTADO	SUBSE- CRETA- RÍA	E. TIERRA	ARMADA	E. AIRE	UNIDADES AJENAS AL MINISDEF	OO.AA.	NO CONSTA
TOTAL.....	904	29	1	35	281	79	175	94	0	209	1
T.S. de actividades técnicas y profes....	264	-	-	25	39	10	22	14	-	153	1
T.S. de actividades específicas.....	474	-	-	2	215	48	117	68	-	24	-
T.S. de gestión y servicios comunes.....	158	29	1	8	27	21	36	12	-	24	-
T.S. Doctor.....	8	-	-	-	-	-	-	-	-	8	-



2.2.1. Estudio por la categoría laboral.

2.2.1.2. Número de efectivos distribuidos según la edad.

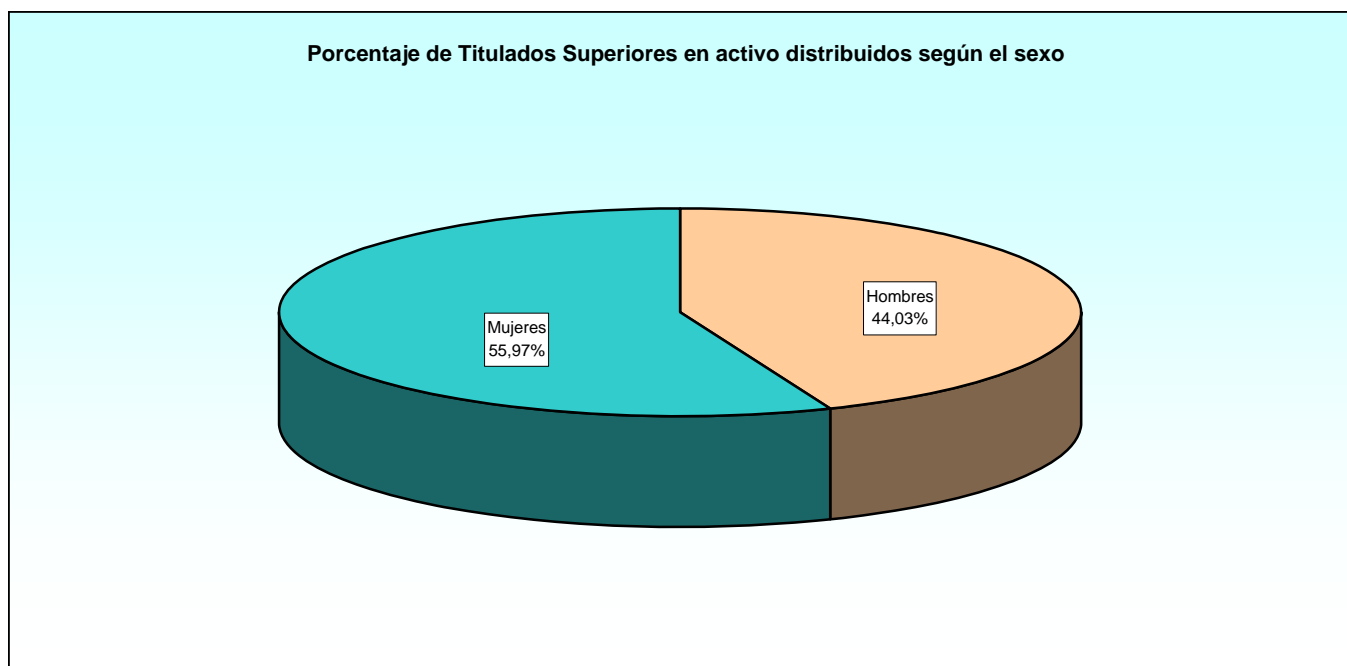
CATEGORÍA LABORAL	TOTAL	EDAD									
		De 18 a 23	De 24 a 29	De 30 a 35	De 36 a 41	De 42 a 47	De 48 a 53	De 54 a 59	De 60 a 65	Mayor de 65	No procede
TOTAL.....	904	0	17	98	126	166	261	173	61	1	1
T.S. de actividades técnicas y profes..	264	-	14	65	49	35	56	34	11	-	-
T.S. de actividades específicas.....	474	-	2	22	45	84	167	115	37	1	1
T.S. de gestión y servicios comunes...	158	-	-	8	29	47	37	24	13	-	-
T.S. Doctor.....	8	-	1	3	3	-	1	-	-	-	-



2.2.1. Estudio por la categoría laboral.

2.2.1.3. Número de efectivos distribuidos según sexo.

CATEGORÍA LABORAL	TOTAL	SEXO	
		Hombres	Mujeres
TOTAL	904	398	506
T.S. de actividades técnicas y profes.....	264	137	127
T.S. de actividades específicas.....	474	187	287
T.S. de gestión y servicios comunes.....	158	70	88
T.S. Doctor.....	8	4	4



2.2.1. Estudio por la categoría laboral.

2.2.1.4. Número de efectivos distribuidos según la relación con la Administración.

CATEGORÍA LABORAL	TOTAL	LABORAL EVENTUAL	LABORAL FIJO	LABORAL INTERINO	LABORAL SENTENCIA
TOTAL	904	117	647	97	43
T.S. de actividades técnicas y profes.....	264	106	139	6	13
T.S. de actividades específicas.....	474	2	360	83	29
T.S. de gestión y servicios comunes.....	158	1	148	8	1
T.S. Doctor.....	8	8	-	-	-

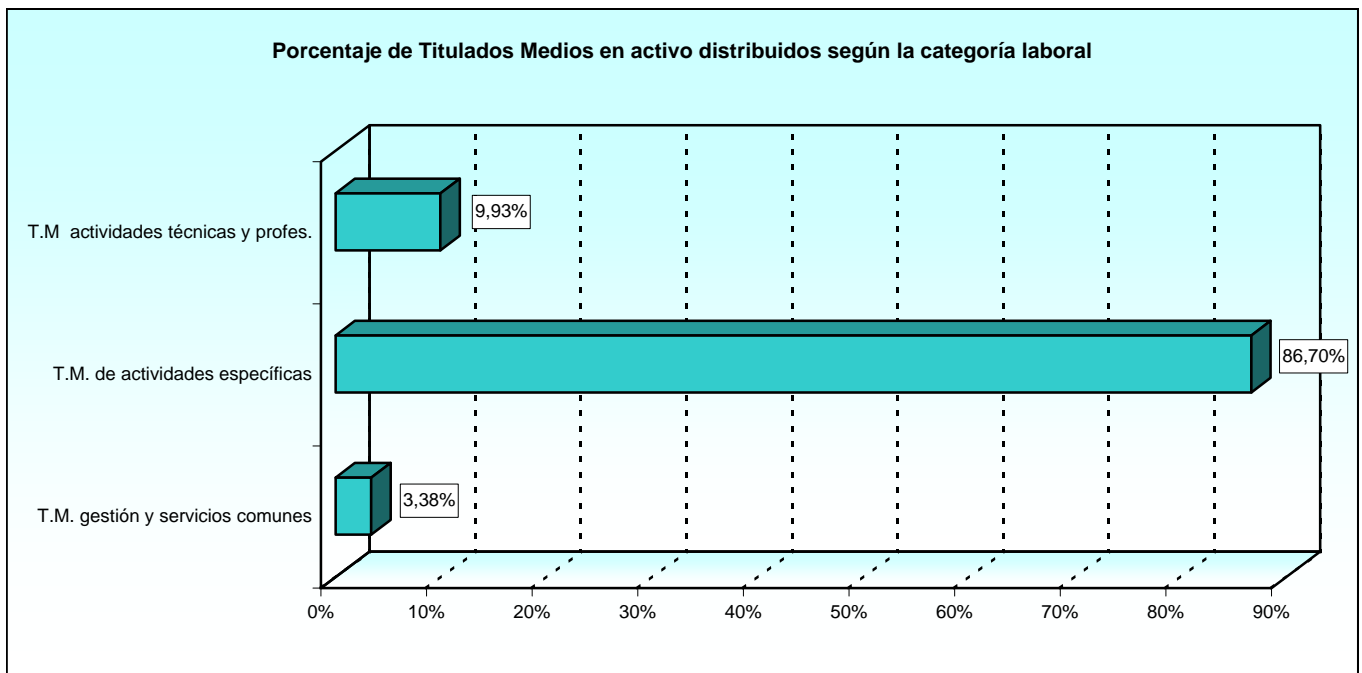
2.3. II C.U.: Titulados Medios.

2.3.1. Estudio por la categoría laboral.

2.3.1.1. Número de efectivos distribuidos según el destino.

CATEGORÍA LABORAL	TOTAL	UNIDAD DEPEND. DIRECT. MINISTRO	ESTADO MAYOR DE LA DEFENSA	SECRETARÍA DE ESTADO	SUBSE- CRETA- RÍA	E. TIERRA	ARMADA	E. AIRE	UNIDADES AJENAS AL MINISDEF	OO.AA.	NO PROCE- DE (*)
TOTAL.....	1.481	1	0	14	1.011	138	105	118	0	94	0
T.M actividades técnicas y profes.....	147	-	-	7	2	14	24	36	-	64	-
T.M. de actividades específicas.....	1.284	-	-	6	1.007	111	61	76	-	23	-
T.M. gestión y servicios comunes.....	50	1	-	1	2	13	20	6	-	7	-

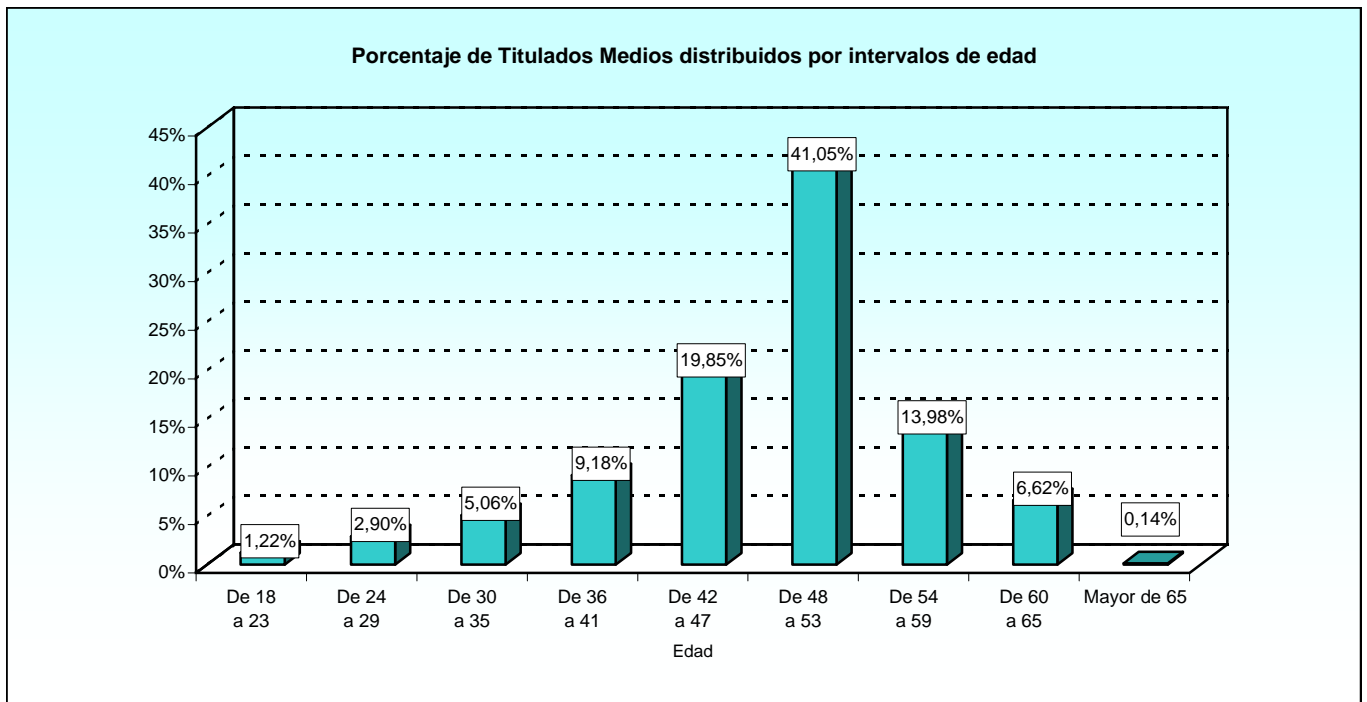
(*) Trabajadores que están pendientes de asignación de destino.



2.3.1. Estudio por la categoría laboral.

2.3.1.2. Número de efectivos distribuidos según la edad.

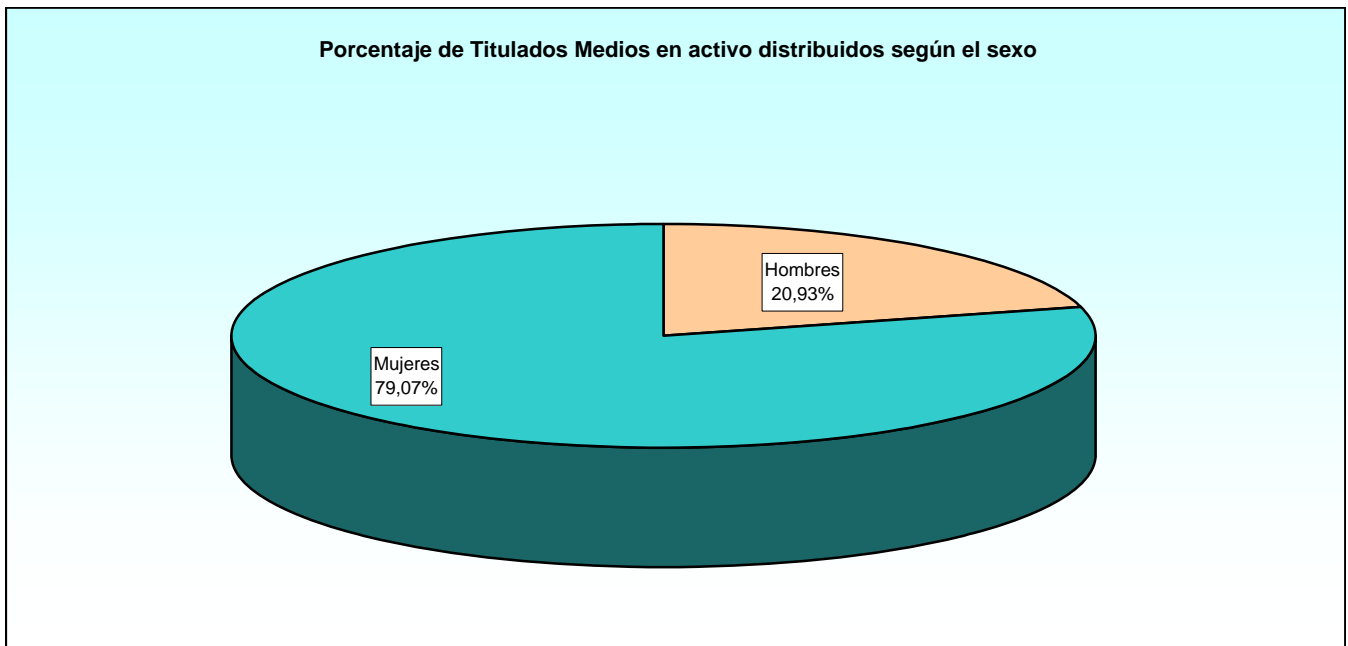
CATEGORÍA LABORAL	TOTAL	EDAD								
		De 18 a 23	De 24 a 29	De 30 a 35	De 36 a 41	De 42 a 47	De 48 a 53	De 54 a 59	De 60 a 65	No consta
TOTAL.....	1.481	18	43	75	136	294	608	207	98	2
T.M. de actividades técnicas y prof.....	147	-	3	9	18	32	33	27	25	-
T.M. de actividades específicas.....	1.284	18	39	65	110	248	558	174	70	2
T.M. de gestión y servicios comunes.....	50	-	1	1	8	14	17	6	3	-



2.3.1. Estudio por la categoría laboral.

2.3.1.3. Número de efectivos distribuidos según sexo.

CATEGORÍA LABORAL	TOTAL	SEXO	
		Hombres	Mujeres
TOTAL	1.481	310	1.171
T.M. de actividades técnicas y profesionales.....	147	134	13
T.M. de actividades específicas.....	1.284	148	1.136
T.M. de gestión y servicios comunes.....	50	28	22



2.3.1. Estudio por la categoría laboral.

2.3.1.4. Número de efectivos distribuidos según la relación con la Administración.

CATEGORÍA LABORAL	TOTAL	LABORAL EVENTUAL	LABORAL FIJO	LABORAL INTERINO	LABORAL SENTENCIA
TOTAL	1.481	18	1.313	138	12
T.M. de actividades técnicas y profes.....	147	16	123	3	5
T.M. de actividades específicas.....	1.284	1	1.141	135	7
T.M. de gestión y servicios comunes.....	50	1	49	-	-

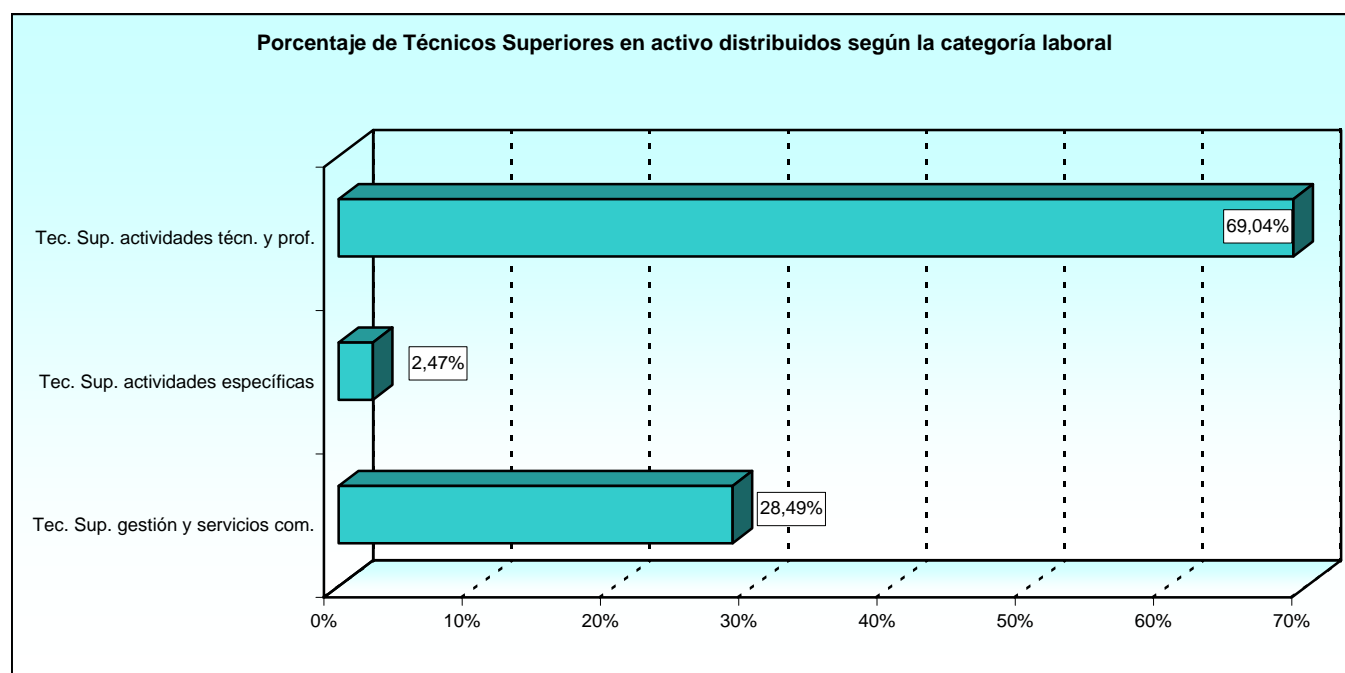
2.4.II C.U.: Técnicos Superiores.

2.4.1. Estudio por la categoría laboral.

2.4.1.1. Número de efectivos distribuidos según el destino.

CATEGORÍA LABORAL	TOTAL	UNIDAD DEPEND. DIRECT. MINISTRO	ESTADO MAYOR DE LA DEFENSA	SECRETARÍA DE ESTADO	SUBSE- CRETARÍA	E. TIERRA	ARMADA	E. AIRE	UNIDADES AJENAS AL MINISDEF	OO.AA.	NO PROCE- DE (*)
TOTAL.....	10.688	15	18	450	1.162	3.694	1.411	3.391	30	516	1
Tec. Sup. actividades técn. y prof.....	7.379	2	11	363	480	2.612	818	2.710	28	354	1
Tec. Sup. actividades específicas....	264	-	-	-	212	22	17	12	1	-	-
Tec. Sup. gestión y servicios com....	3.045	13	7	87	470	1.060	576	669	1	162	-

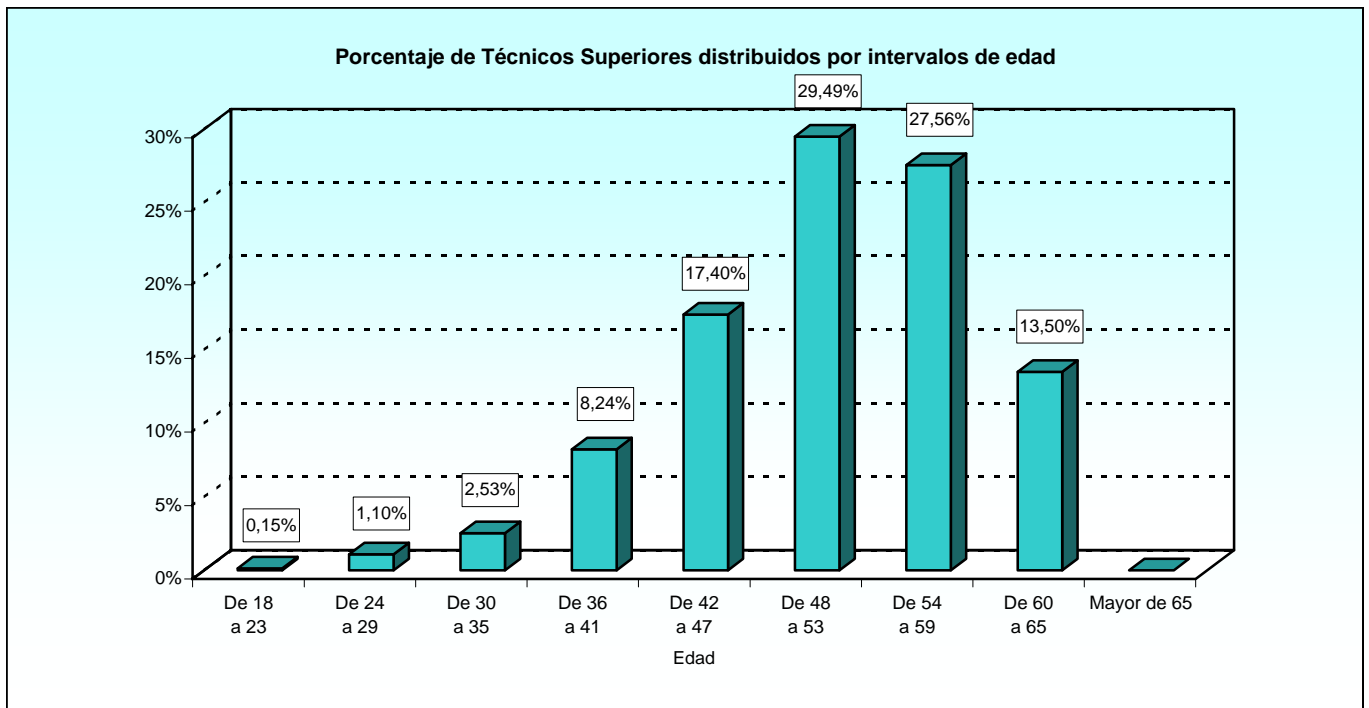
(*) Trabajadores que están pendientes de asignación de destino.



2.4.1. Estudio por la categoría laboral.

2.4.1.2. Número de efectivos distribuidos según la edad.

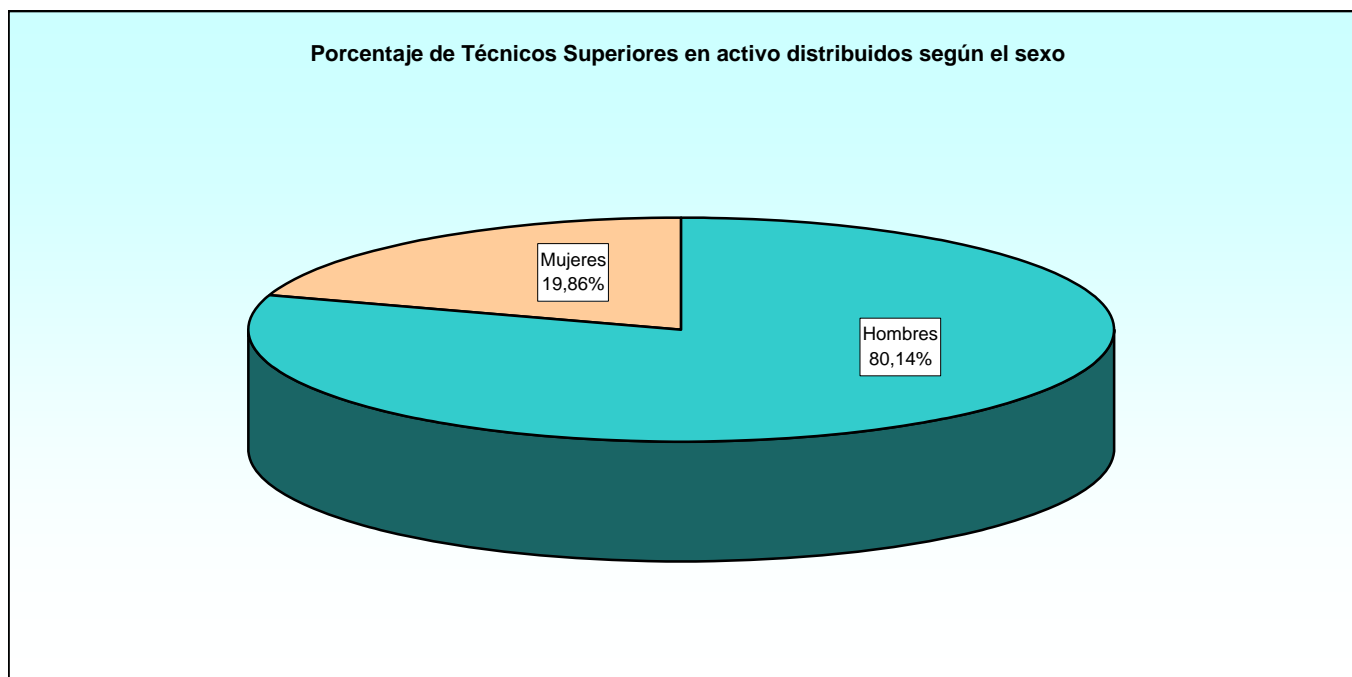
CATEGORÍA LABORAL	TOTAL	EDAD								
		De 18 a 23	De 24 a 29	De 30 a 35	De 36 a 41	De 42 a 47	De 48 a 53	De 54 a 59	De 60 a 65	Mayor de 65
TOTAL.....	10.688	16	118	270	881	1.860	3.152	2.946	1.443	2
Tec. Sup. actividades técnicas y prof.....	7.379	10	100	219	693	1.279	2.005	2.015	1.058	-
Tec. Sup. de actividades específicas.....	264	2	7	13	21	45	66	77	33	-
Tec. Sup. de gestión y servicios com.....	3.045	4	11	38	167	536	1.081	854	352	2



2.4.1. Estudio por la categoría laboral.

2.4.1.3. Número de efectivos distribuidos según sexo.

CATEGORÍA LABORAL	TOTAL	SEXO	
		Hombres	Mujeres
TOTAL	10.688	8.565	2.123
Tec. Sup. actividades técnicas y prof.....	7.379	6.781	598
Tec. Sup. de actividades específicas.....	264	89	175
Tec. Sup. de gestión y servicios com.....	3.045	1.695	1.350



2.4.1. Estudio por la categoría laboral.

2.4.1.4. Número de efectivos distribuidos según la relación con la Administración.

CATEGORÍA LABORAL	TOTAL	LABORAL EVENTUAL	LABORAL FIJO	LABORAL INTERINO	LABORAL SENTENCIA
TOTAL.....	10.688	9	10.056	594	29
Tec. Sup. actividades técnicas y prof.....	7.379	8	6.944	407	20
Tec. Sup. de actividades específicas.....	264	-	234	29	1
Tec. Sup. de gestión y servicios com.....	3.045	1	2.878	158	8

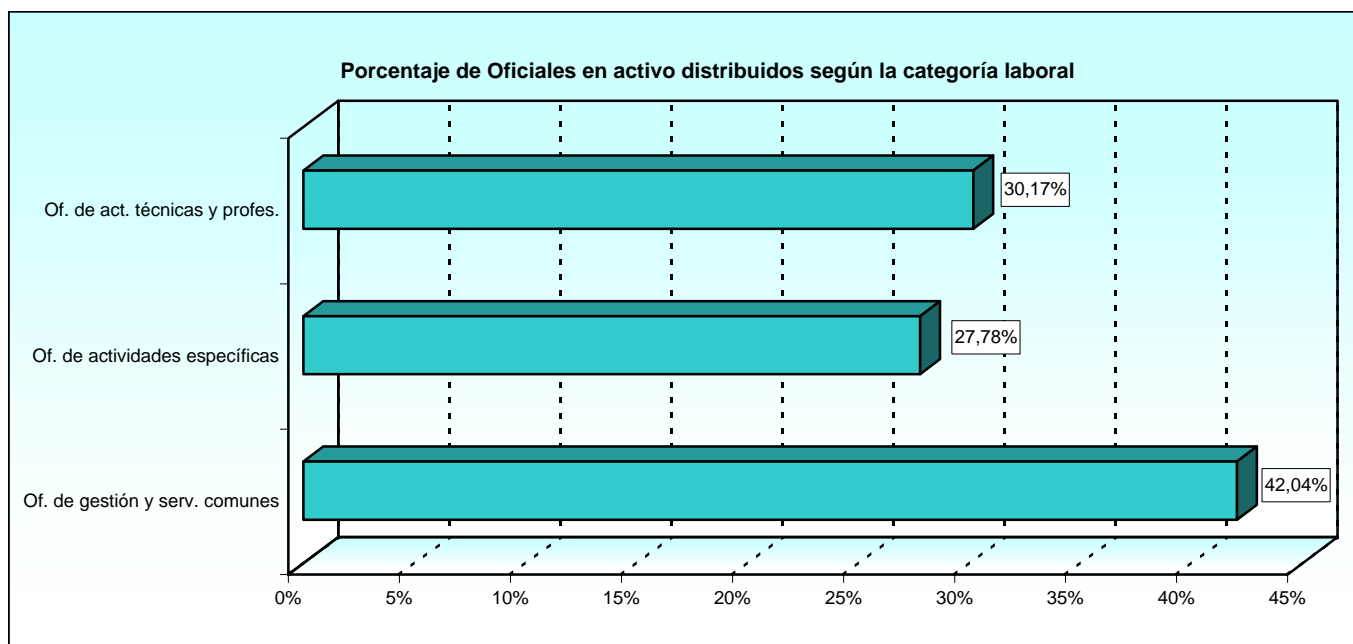
2.5. II C.U.: Oficiales

2.5.1. Estudio por la categoría laboral.

2.5.1.1. Número de efectivos distribuidos según el destino.

CATEGORÍA LABORAL	TOTAL	UNIDAD DEPEND. DIRECT. MINISTRO	ESTADO MAYOR DE LA DEFENSA	SECRETARÍA DE ESTADO	SUBSE- CRETARÍA	E. TIERRA	ARMADA	E. AIRE	UNIDADES AJENAS AL MINISDEF	OO.AA.	NO PROCE- DE (*)
TOTAL	4.431	2	25	105	1.375	1.459	551	648	4	261	1
Of. de act. técnicas y profes.....	1.337	-	9	35	152	642	240	222	2	35	-
Of. de actividades específicas.....	1.231	-	-	-	887	177	31	40	-	96	-
Of. de gestión y serv. comunes...	1.863	2	16	70	336	640	280	386	2	130	1

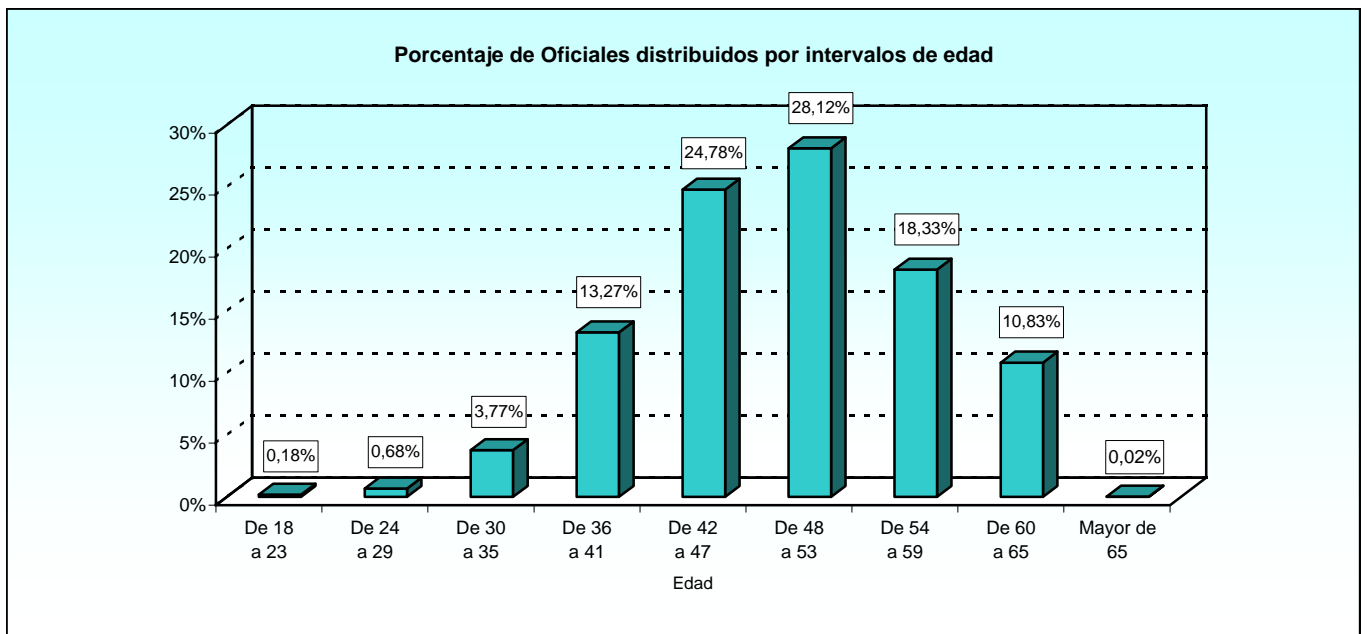
(*) Trabajadores que están pendientes de asignación de destino.



2.5.1. Estudio por la categoría laboral.

2.5.1.2. Número de efectivos distribuidos según la edad.

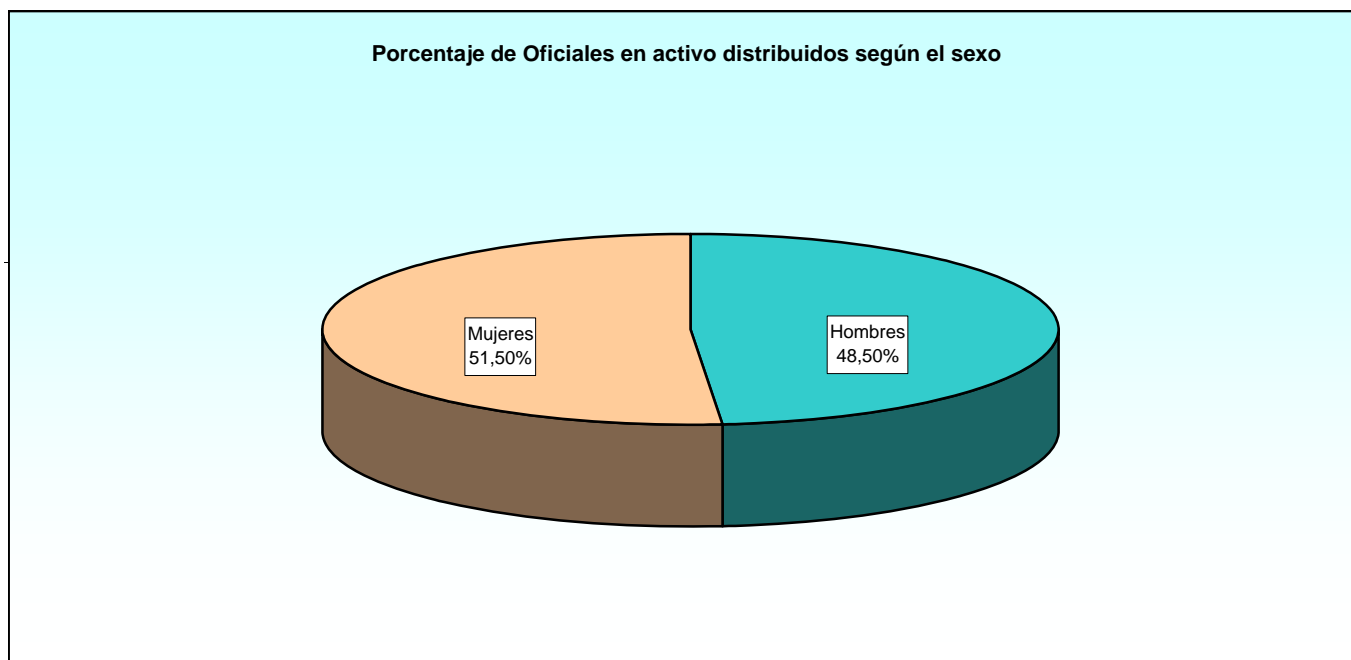
CATEGORÍA LABORAL	TOTAL	EDAD									
		De 18 a 23	De 24 a 29	De 30 a 35	De 36 a 41	De 42 a 47	De 48 a 53	De 54 a 59	De 60 a 65	Mayor de 65	No consta
TOTAL.....	4.431	8	30	167	588	1.098	1.246	812	480	1	1
Of. de act. técnicas y profes.....	1.337	3	15	48	200	295	344	263	169	-	-
Of. de actividades específicas.....	1.231	3	11	24	93	332	435	209	124	-	-
Of. de gestión y serv. comunes.....	1.863	2	4	95	295	471	467	340	187	1	1



2.5.1. Estudio por la categoría laboral.

2.5.1.3. Número de efectivos distribuidos según sexo.

CATEGORÍA LABORAL	TOTAL	SEXO	
		Hombres	Mujeres
TOTAL	4.431	2.149	2.282
Of. de act. técnicas y profes.....	1.337	1.011	326
Of. de actividades específicas.....	1.231	110	1.121
Of. de gestión y serv. comunes.....	1.863	1.028	835



2.5.1. Estudio por la categoría laboral.

2.5.1.4. Número de efectivos distribuidos según la relación con la Administración.

CATEGORÍA LABORAL	TOTAL	LABORAL EVENTUAL	LABORAL FIJO	LABORAL INTERINO	LABORAL SENTENCIA
TOTAL.....	4.431	0	4.158	247	26
Of. de act. técnicas y profes.....	1.337	-	1.268	63	6
Of. de actividades específicas.....	1.231	-	1.115	114	2
Of. de gestión y serv. comunes.....	1.863	-	1.775	70	18

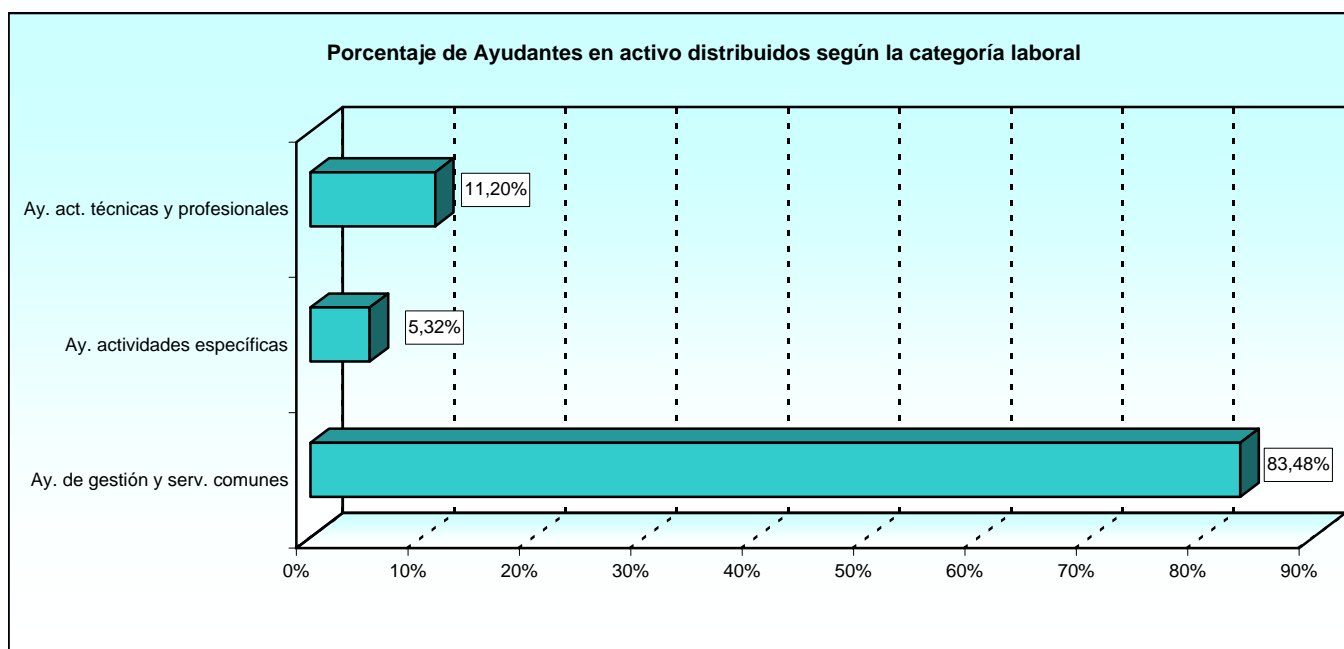
2.6. II C.U.: Ayudantes

2.6.1. Estudio por la categoría laboral.

2.6.1.1. Número de efectivos distribuidos según el destino.

CATEGORÍA LABORAL	TOTAL	UNIDAD DEPEND. DIRECT. MINISTRO	ESTADO MAYOR DE LA DEFENSA	SECRETARÍA DE ESTADO	SUBSECRETARÍA	E. TIERRA	ARMADA	E. AIRE	UNIDADES AJENAS AL MINISDEF	OO.AA.	NO PROCEDE (*)
TOTAL	4.777	2	31	71	1.278	1.841	654	695	31	173	1
Ay. act. técnicas y profesionales.....	535	-	1	18	124	247	50	59	5	31	-
Ay. actividades específicas.....	254	-	-	-	232	12	6	4	-	-	-
Ay. de gestión y serv. comunes.....	3.988	2	30	53	922	1.582	598	632	26	142	1

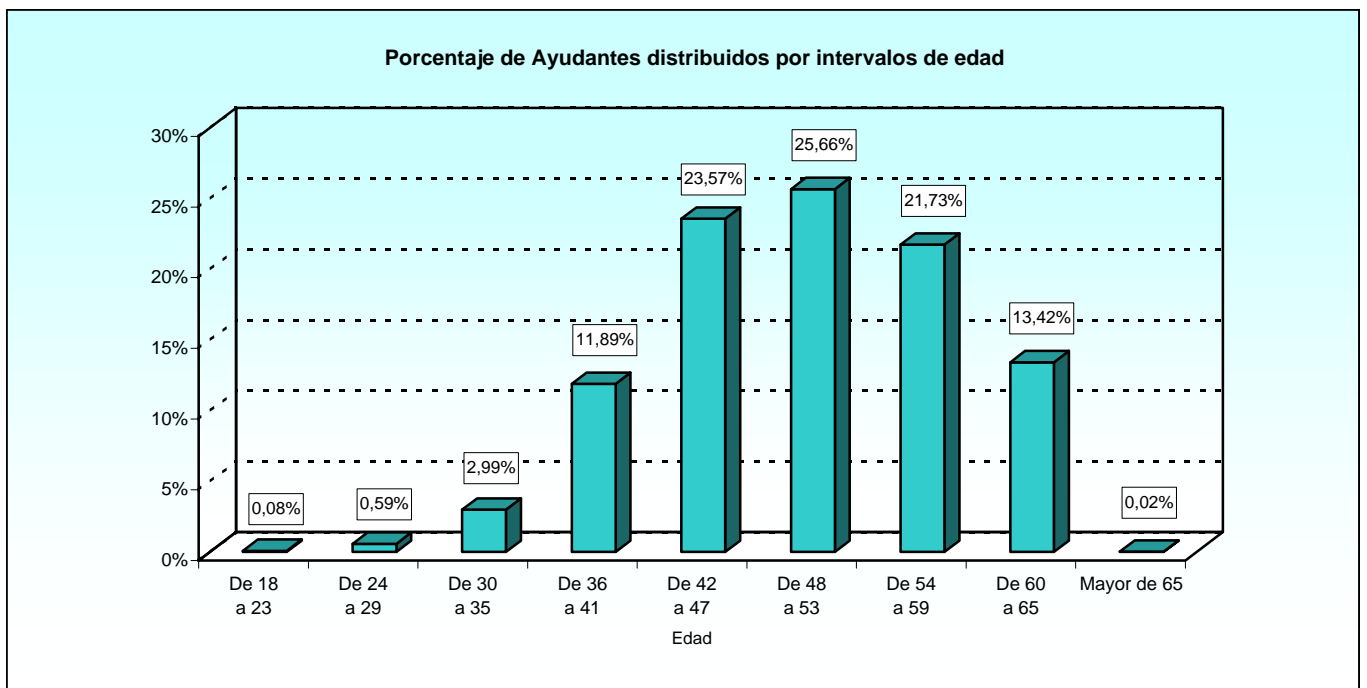
(*) Trabajadores que están pendientes de asignación de destino.



2.6.1. Estudio por la categoría laboral.

2.6.1.2. Número de efectivos distribuidos según la edad.

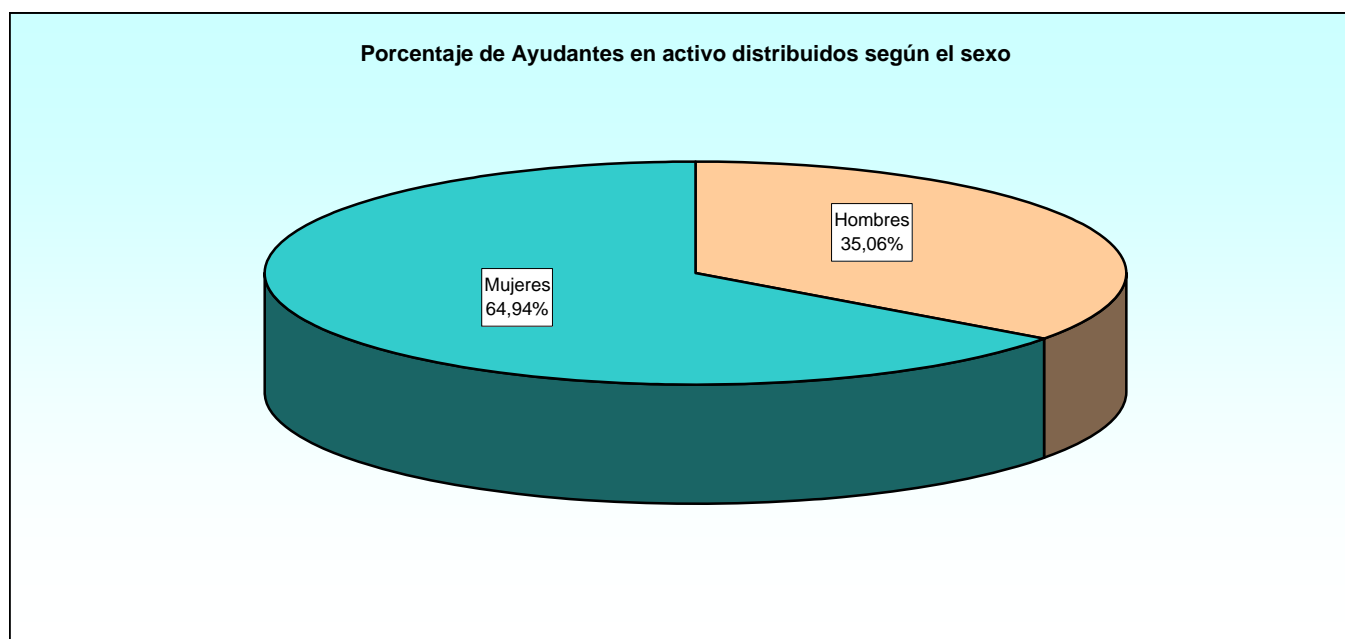
CATEGORÍA LABORAL	TOTAL	EDAD									
		De 18 a 23	De 24 a 29	De 30 a 35	De 36 a 41	De 42 a 47	De 48 a 53	De 54 a 59	De 60 a 65	Mayor de 65	No consta
TOTAL.....	4.777	4	28	143	568	1.126	1.226	1.038	641	2	1
Ay. act. técnicas y profesionales.....	535	1	6	35	118	122	126	85	42	-	-
Ay. actividades específicas.....	254	2	7	7	42	72	61	42	21	-	-
Ay. de gestión y serv. comunes.....	3.988	1	15	101	408	932	1.039	911	578	2	1



2.6.1. Estudio por la categoría laboral.

2.6.1.3. Número de efectivos distribuidos según sexo.

CATEGORÍA LABORAL	TOTAL	SEXO	
		Hombres	Mujeres
TOTAL	4.777	1.675	3.102
Ay. act. técnicas y profesionales.....	535	374	161
Ay. actividades específicas.....	254	101	153
Ay. de gestión y serv. comunes.....	3.988	1.200	2.788



2.6.1. Estudio por la categoría laboral.

2.6.1.4. Número de efectivos distribuidos según la relación con la Administración.

CATEGORÍA LABORAL	TOTAL	LABORAL EVENTUAL	LABORAL FIJO	LABORAL INTERINO	LABORAL SENTENCIA
TOTAL.....	4.777	0	4.361	397	19
Ay. act. técnicas y profesionales.....	535	-	500	32	3
Ay. actividades específicas.....	254	-	203	51	-
Ay. de gestión y serv. comunes.....	3.988	-	3.658	314	16

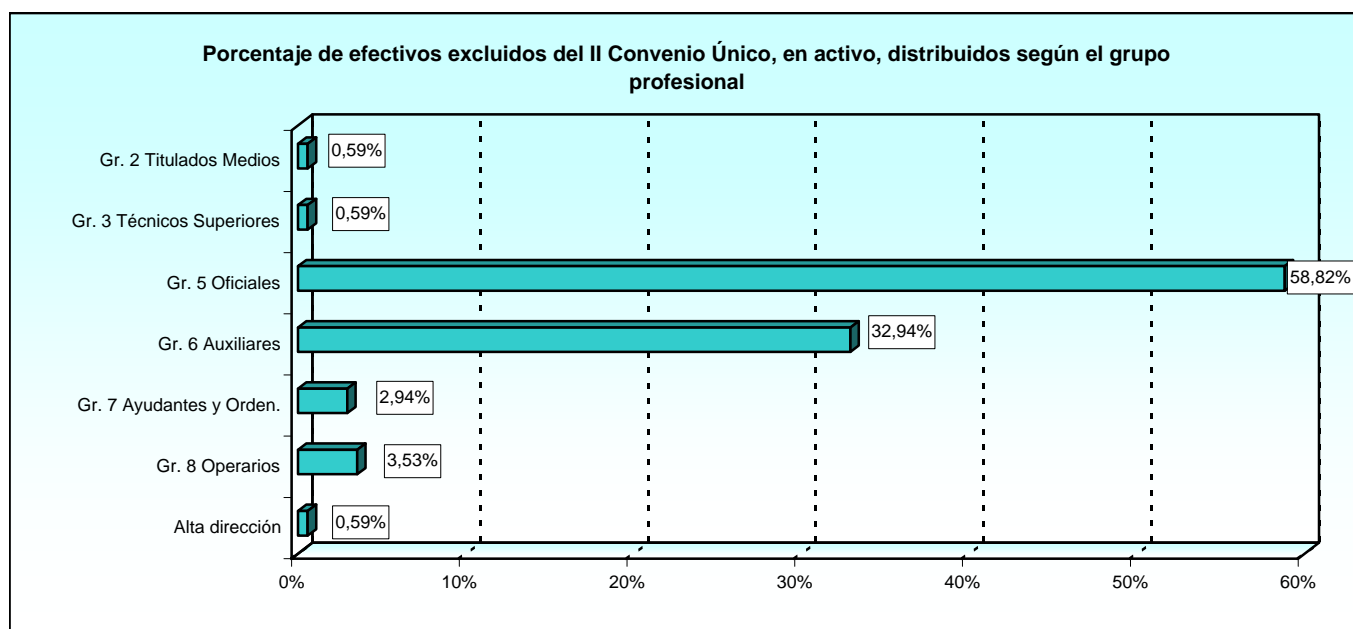
2.7. Excluidos del II Convenio Único

2.7.1. Estudio por la categoría laboral.

2.7.1.1. Número de efectivos distribuidos según el destino.

CATEGORÍA LABORAL	TOTAL	UNIDAD DEPEND. DIRECT. MINISTRO	ESTADO MAYOR DE LA DEFENSA	SECRETARÍA DE ESTADO	SUBSE- CRETA- RÍA	E. TIERRA	ARMADA	E. AIRE	UNIDADES AJENAS AL MINISDEF	OO.AA.
TOTAL	170	95	14	0	1	60	0	0	0	0
Alta dirección	1	0	0	0	1	0	0	0	0	0
Gerente.....	1	-	-	-	1	-	-	-	-	-
Gr. 2 Titulados Medios	1	0	0	0	0	1	0	0	0	0
Director Titulado Medio Módulo A.....	1	-	-	-	-	1	-	-	-	-
Gr. 3 Técnicos Superiores	1	1	0	0	0	0	0	0	0	0
Jefe administrativo (P. extranjero).....	1	1	-	-	-	-	-	-	-	-
Gr. 5 Oficiales	100	36	5	0	0	59	0	0	0	0
Administrativo (P. extranjero).....	2	2	-	-	-	-	-	-	-	-
Of. Administración (Traduct. interp.).....	59	-	-	-	-	59	-	-	-	-
Of. Administrativo (P. extranjero).....	5	5	-	-	-	-	-	-	-	-
Oficial traductor (P. extranjero).....	4	4	-	-	-	-	-	-	-	-
Traductor (P. extranjero).....	30	25	5	-	-	-	-	-	-	-
Gr. 6 Auxiliares	56	47	9	0	0	0	0	0	0	0
Aux. administrativo (P. extranjero).....	26	22	4	-	-	-	-	-	-	-
Conductor (P. extranjero).....	3	1	2	-	-	-	-	-	-	-
Ordenanza chofer (P. extranjero).....	2	2	-	-	-	-	-	-	-	-
Ordenanza conductor (P. extranjero).....	25	22	3	-	-	-	-	-	-	-
Gr. 7 Ayudantes y Orden	5	5	0	0	0	0	0	0	0	0
Subalterto (P. extranjero).....	5	5	-	-	-	-	-	-	-	-
Gr. 8 Operarios	6	6	0	0	0	0	0	0	0	0
Personal limpieza (P. extranjero).....	6	6	-	-	-	-	-	-	-	-

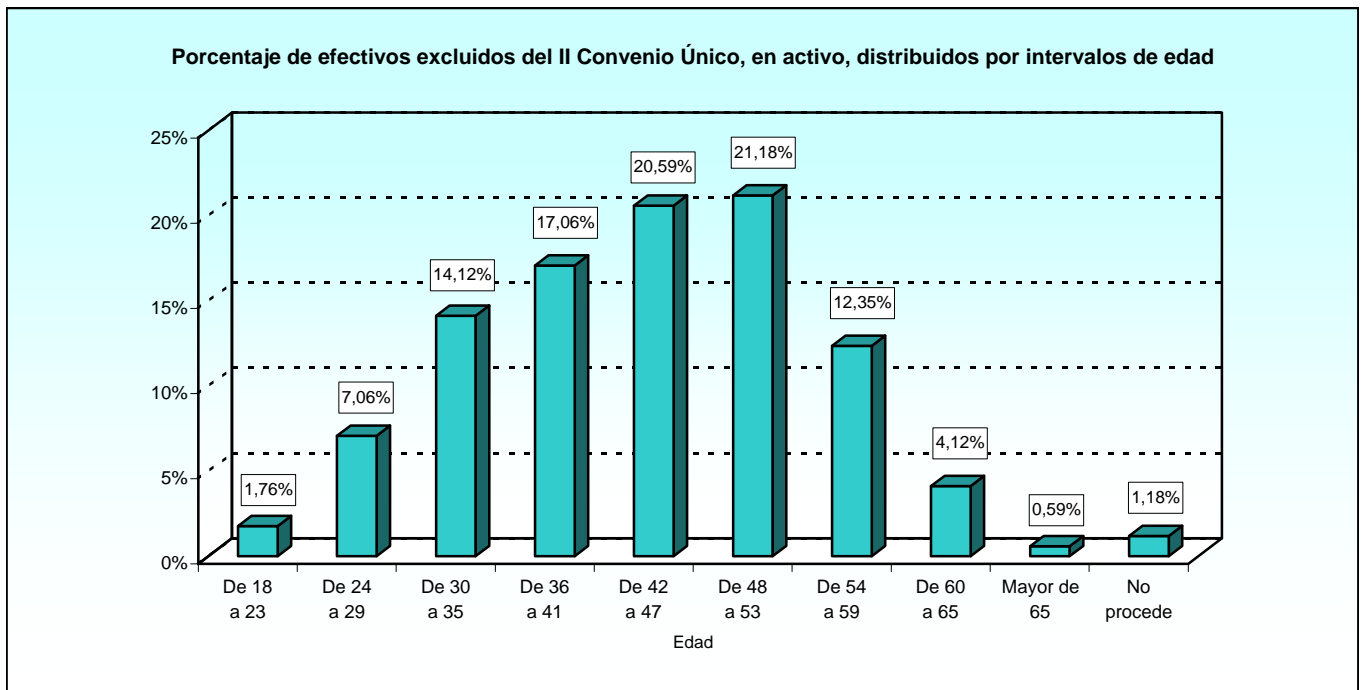
(*) Pendiente ampliación puesto CECIR



2.7.1. Estudio por la categoría laboral.

2.7.1.2. Número de efectivos distribuidos según la edad.

CATEGORÍA LABORAL	TOTAL	EDAD									
		De 18 a 23	De 24 a 29	De 30 a 35	De 36 a 41	De 42 a 47	De 48 a 53	De 54 a 59	De 60 a 65	Mayor de 65	No procede
TOTAL	170	3	12	24	29	35	36	21	7	1	2
Alta dirección	1	0	0	0	0	0	0	1	0	0	0
Gerente.....	1	-	-	-	-	-	-	1	-	-	-
Gr. 2 Titulados Medios	1	0	0	0	0	0	0	1	0	0	0
Director Titulado Medio Módulo A.....	1	-	-	-	-	-	-	1	-	-	-
Gr. 3 Técnicos Superiores	1	0	0	0	0	0	0	0	1	0	0
Jefe administrativo (P. extranjero).....	1	-	-	-	-	-	-	-	1	-	-
Gr. 5 Oficiales	100	3	6	22	17	19	17	11	3	1	1
Administrativo (P. extranjero).....	2	-	-	-	-	-	2	-	-	-	-
Of. Administración (Traductor intérpr.).....	59	1	4	12	7	14	11	7	2	-	1
Of. Administrativo (P. extranjero).....	5	-	-	1	1	1	-	-	1	1	-
Oficial traductor (P. extranjero).....	4	-	-	-	3	-	1	-	-	-	-
Traductor (P. extranjero).....	30	2	2	9	6	4	3	4	-	-	-
Gr. 6 Auxiliares	56	0	6	2	11	13	18	3	2	0	1
Aux. administrativo (P. extranjero).....	26	-	4	-	6	6	7	1	1	-	1
Conductor (P. extranjero).....	3	-	-	1	-	1	1	-	-	-	-
Ordenanza chofer (P. extranjero).....	2	-	-	-	-	2	-	-	-	-	-
Ordenanza conductor (P. extranjero).....	25	-	2	1	5	4	10	2	1	-	-
Gr. 7 Ayudantes y Ordenanzas	5	0	0	0	0	2	0	2	1	0	0
Subalterno (P. extranjero).....	5	-	-	-	-	2	-	2	1	-	-
Gr. 8 Operarios	6	0	0	0	1	1	1	3	0	0	0
Personal limpieza (P. extranjero).....	6	-	-	-	1	1	1	3	-	-	-

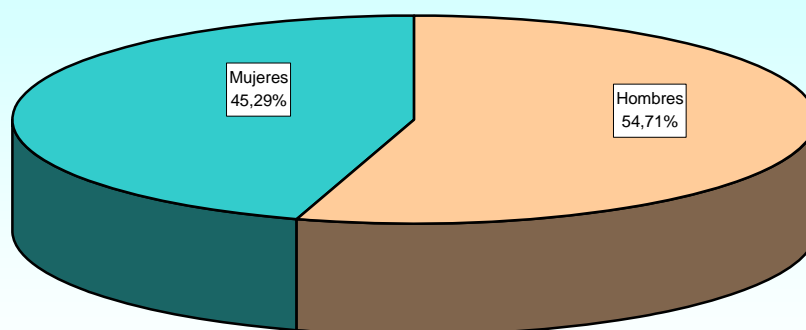


2.7.1. Estudio por la categoría laboral.

2.7.1.3. Número de efectivos distribuidos según sexo.

CATEGORÍA LABORAL	TOTAL	SEXO	
		Hombres	Mujeres
TOTAL	170	93	77
Alta dirección	1	1	0
Gerente.....	1	1	-
Gr. 2 Titulados Medios	1	1	0
Director Titulado Medio Módulo A.....	1	1	-
Gr. 3 Técnicos Superiores	1	0	1
Jefe administrativo (P. extranjero).....	1	-	1
Gr. 5 Oficiales	100	52	48
Administrativo (P. extranjero).....	2	1	1
Of. Administración (Traductor interpr.).....	59	43	16
Of. Administrativo (P. extranjero).....	5	1	4
Oficial traductor (P. extranjero).....	4	-	4
Traductor (P. extranjero).....	30	7	23
Gr. 6 Auxiliares	56	33	23
Aux. administrativo (P. extranjero).....	26	3	23
Conductor (P. extranjero).....	3	3	-
Ordenanza chofer (P. extranjero).....	2	2	-
Ordenanza conductor (P. extranjero).....	25	25	-
Gr. 7 Ayudantes y Ordenanzas	5	5	0
Subalterno (P. extranjero).....	5	5	-
Gr. 8 Operarios	6	1	5
Personal limpieza (P. extranjero).....	6	1	5

Porcentaje de efectivos excluidos del II Convenio Único, en activo, distribuidos según el sexo



2.7.1. Estudio por la categoría laboral.

2.7.1.4. Número de efectivos distribuidos según la relación con la Administración.

CATEGORÍA LABORAL	TOTAL	LABORAL EVENTUAL	LABORAL FIJO	LABORAL INTERINO	LABORAL SENTENCIA
TOTAL	170	64	88	18	0
Alta dirección	1	1	0	0	0
Gerente.....	1	1	-	-	-
Gr. 2 Titulados Medios	1	0	0	1	0
Director Titulado Medio Módulo A.....	1	-	-	1	-
Gr. 3 Técnicos Superiores	1	0	1	0	0
Jefe administrativo (P. extranjero).....	1	-	1	-	-
Gr. 5 Oficiales	100	61	34	5	0
Administrativo (P. extranjero).....	2	-	2	-	-
Of. Administración (Traductor interpr.).....	59	59	-	-	-
Of. Administrativo (P. extranjero).....	5	-	4	1	-
Oficial traductor (P. extranjero).....	4	-	4	-	-
Traductor (P. extranjero).....	30	2	24	4	-
Gr. 6 Auxiliares	56	1	46	9	0
Aux. administrativo (P. extranjero).....	26	-	22	4	-
Conductor (P. extranjero).....	3	-	3	-	-
Ordenanza chofer (P. extranjero).....	2	-	2	-	-
Ordenanza conductor (P. extranjero).....	25	1	19	5	-
Gr. 7 Ayudantes y Ordenanzas	5	0	3	2	0
Subalterto (P. extranjero).....	5	-	3	2	-
Gr. 8 Operarios	6	1	4	1	0
Personal limpieza (P. extranjero).....	6	1	4	1	-

3. TRABAJADORES EN EXCEDENCIA

3. Trabajadores en excedencia.

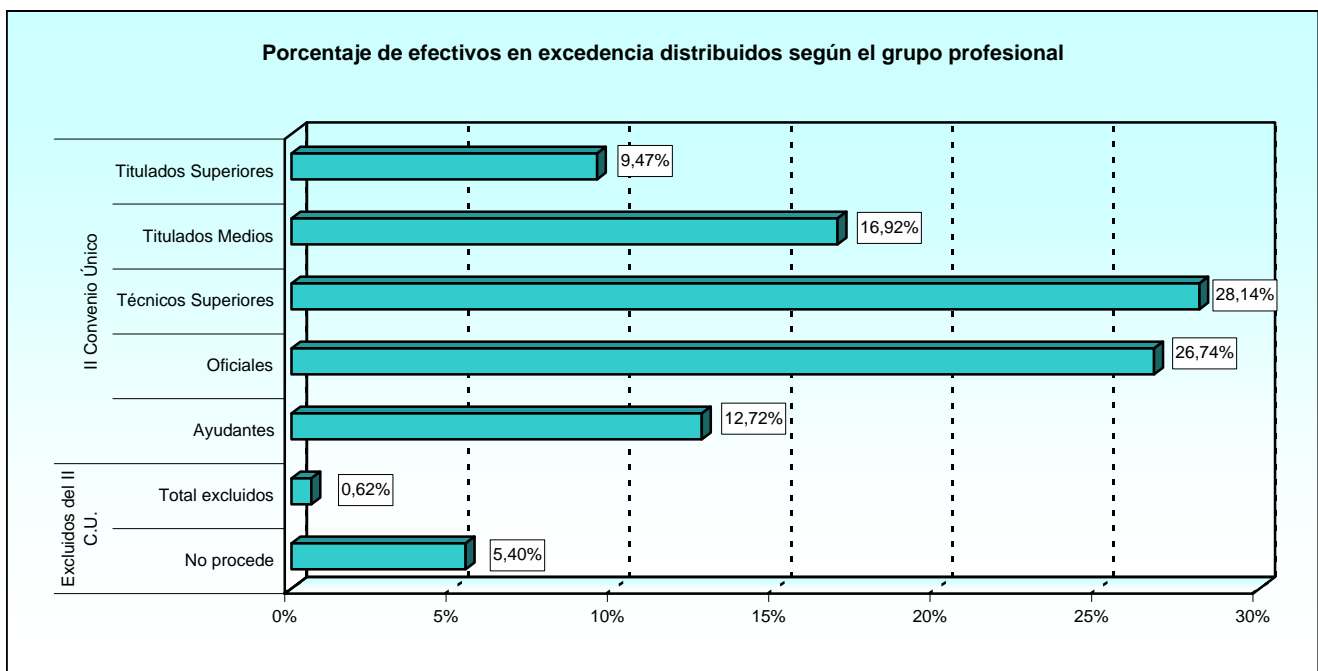
3.1. Estudio por el tipo de excedencia.

3.1.1. Resumen general

3.1.1.1. Número de efectivos distribuidos según el grupo profesional.

TIPO DE EXCEDENCIA	TOTAL	II CONVENIO ÚNICO					EXLUIDOS DEL II C.U.	NO PROCEDE (*)
		Gr. 1: Titulados Sup.	Gr. 2: Titulados Med.	Gr. 3: Técnicos Sup.	Gr. 4: Oficiales	Gr. 5: Ayudantes		
TOTAL	2.925	277	495	823	782	372	18	158
Voluntaria. Interés particular.....	574	81	106	179	117	86	5	-
Voluntaria. Agrupación familiar.....	13	1	2	2	6	2	-	-
Voluntaria. Incompatibilidad.....	1.453	179	328	268	401	154	8	115
Exc. voluntaria declarada de oficio.....	19	3	8	-	5	3	-	-
Voluntaria.....	783	-	35	346	241	113	5	43
Forzosa. Cargo público o sindical.....	18	-	1	15	1	1	-	-
Por cuidado hijos (3 años).....	3	1	1	-	-	1	-	-
Por cuidado hijos (1 y 2 años).....	25	2	5	5	5	8	-	-
Por priv. libertad. Impos. reingreso + 6 meses	1	-	-	-	-	1	-	-
Por cónyuge, ascend., descend. (3 años).....	10	4	4	-	1	1	-	-
Por cónyuge, ascend., descend. (1 y 2 años).....	26	6	5	8	5	2	-	-

(*) Trabajadores en situación de excedencia en los que no procede el destino y por lo tanto tampoco el grupo profesional.



EXCEDENCIAS

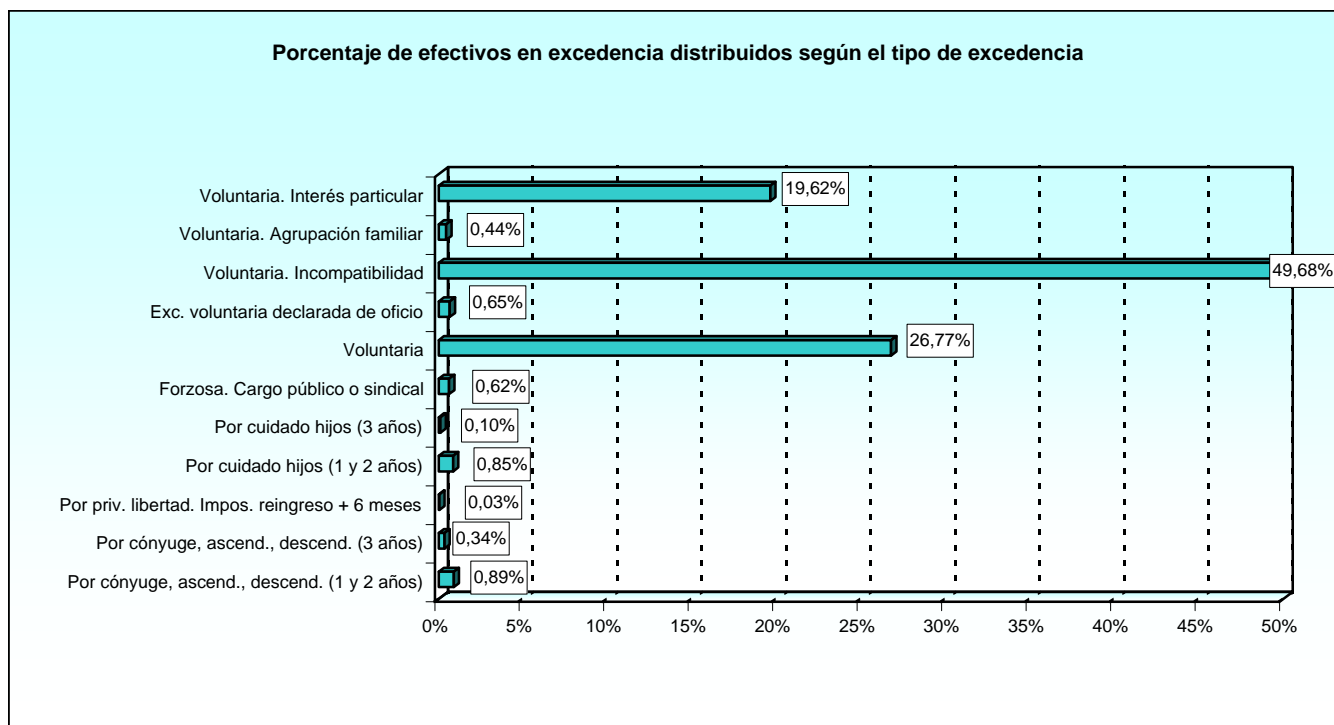
Estudio por el tipo de excedencia

3.1.1. Resumen general

3.1.1.2. Número de efectivos distribuidos según la edad.

TIPO DE EXCEDENCIA	TOTAL	EDAD									
		De 18 a 23	De 24 a 29	De 30 a 35	De 36 a 41	De 42 a 47	De 48 a 53	De 54 a 59	De 60 a 65	Mayor de 65	No proce de (*)
TOTAL	2.925	1	3	105	495	948	842	348	130	17	36
Voluntaria. Interés particular.....	574	-	2	29	124	146	173	73	24	-	3
Voluntaria. Agrupación familiar.....	13	-	-	1	5	2	5	-	-	-	-
Voluntaria. Incompatibilidad.....	1.453	-	1	57	260	521	369	152	67	14	12
Exc. voluntaria declarada de oficio.....	19	-	-	2	3	5	4	4	1	-	-
Voluntaria.....	783	1	-	10	82	246	274	111	35	3	21
Forzosa. Cargo público o sindical.....	18	-	-	-	-	7	7	4	-	-	-
Por cuidado hijos (3 años).....	3	-	-	-	3	-	-	-	-	-	-
Por cuidado hijos (1 y 2 años).....	25	-	-	5	13	4	3	-	-	-	-
Por priv. libertad. Impos. reingreso + 6 meses	1	-	-	-	-	-	-	1	-	-	-
Por cónyuge, ascend., descend. (3 años).....	10	-	-	-	3	3	1	2	1	-	-
Por cónyuge, ascend., descend. (1 y 2 años).....	26	-	-	1	2	14	6	1	2	-	-

(*) Trabajadores en situación de excedencia.



3.1.1. Resumen general

3.1.1.3. Número de efectivos distribuidos según sexo.

TIPO DE EXCEDENCIA	TOTAL	SEXO	
		Hombres	Mujeres
TOTAL	2.925	1.511	1.414
Voluntaria. Interés particular.....	574	340	234
Voluntaria. Agrupación familiar.....	13	3	10
Voluntaria. Incompatibilidad.....	1.453	635	818
Exc. voluntaria declarada de oficio.....	19	8	11
Voluntaria.....	783	494	289
Forzosa. Cargo público o sindical.....	18	14	4
Por cuidado hijos (3 años).....	3	2	1
Por cuidado hijos (1 y 2 años).....	25	4	21
Por priv. libertad. Impos. reingreso + 6 meses.....	1	1	-
Por cónyuge, ascend., descend. (3 años).....	10	4	6
Por cónyuge, ascend., descend. (1 y 2 años).....	26	6	20

3.1.1. Resumen general

3.1.1.4. Número de efectivos distribuidos según la relación con la Administración.

TIPO DE EXCEDENCIA	TOTAL	LABORAL EVENTUAL	LABORAL FIJO	LABORAL INTERINO	LABORAL SENTENCIA
TOTAL	2.925	3	2.901	13	8
Voluntaria. Interés particular.....	574	2	568	1	3
Voluntaria. Agrupación familiar.....	13	-	13	-	-
Voluntaria. Incompatibilidad.....	1.453	1	1.438	10	4
Exc. voluntaria declarada de oficio	19	-	19	-	-
Voluntaria.....	783	-	783	-	-
Forzosa. Cargo público o sindical	18	-	18	-	-
Por cuidado hijos (3 años).....	3	-	3	-	-
Por cuidado hijos (1 y 2 años).....	25	-	23	2	-
Por priv. libertad. Impos. reingreso + 6 meses	1	-	1	-	-
Por cónyuge, ascend., descend. (3 años).....	10	-	10	-	-
Por cónyuge, ascend., descend. (1 y 2 años).....	26	-	25	-	1

4. TRABAJADORES CON SUSPENSIÓN DE CONTRATO

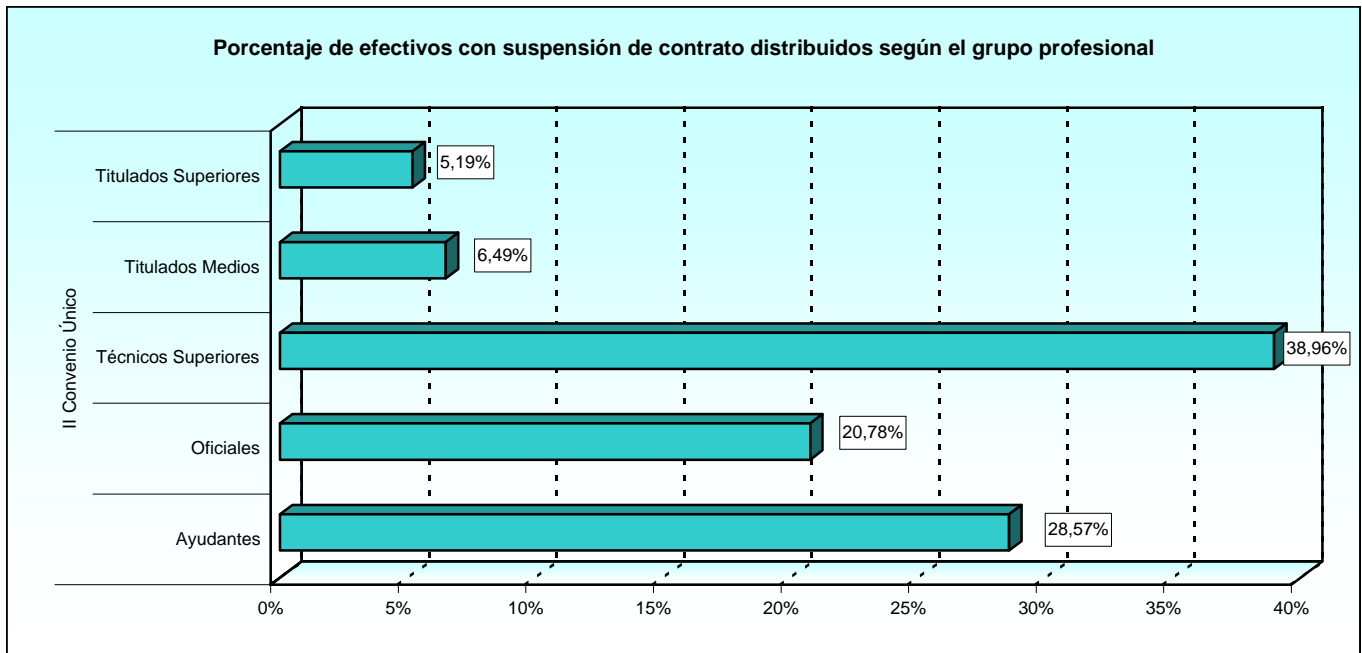
4. Trabajadores con suspensión de contrato.

4.1. Estudio por el tipo de suspensión.

4.1.1. Resumen general

4.1.1.1. Número de efectivos distribuidos según el grupo profesional.

TIPO DE SUSPENSIÓN	TOTAL	II CONVENIO ÚNICO					EXLUIDOS DEL II C.U.
		Gr. 1: Titulados Sup.	Gr. 2: Titulados Med.	Gr. 3: Técnicos Sup.	Gr. 4: Oficiales	Gr. 5: Ayudantes	
TOTAL	77	4	5	30	16	22	0
Suspensión por prestac. servicios temp. o inter.....	4	1	-	3	-	-	-
Suspensión con prácticas retribuidas.....	1	-	-	1	-	-	-
Suspensión por nombramiento funcionario prácticas art.55.....	2	-	-	1	-	1	-
Suspensión por nombramiento de alto cargo.....	2	1	-	-	-	1	-
Suspensión por Incap. perm.e total. reserva.....	33	-	3	15	5	10	-
Suspensión por Incap. perm. absoluta. reserva.....	32	2	1	10	9	10	-
Suspensión gran invalidez con reserva de puesto.....	1	-	1	-	-	-	-
Suspensión empleo y sueldo por razones disciplinarias.....	2	-	-	-	2	-	-



4.1.1. Resumen general

4.1.1.2. Número de efectivos distribuidos según la edad.

TIPO DE SUSPENSIÓN	TOTAL	EDAD								
		De 18 a 23	De 24 a 29	De 30 a 35	De 36 a 41	De 42 a 47	De 48 a 53	De 54 a 59	De 60 a 65	Mayor de 65
TOTAL	77	0	1	1	8	13	21	15	18	0
Suspensión por prestac. servicios temp. o inter.....	4	-	-	-	1	2	1	-	-	-
Suspensión con prácticas retribuidas.....	1	-	1	-	-	-	-	-	-	-
Suspensión por nombr. Func. prácticas art.55.....	2	-	-	-	2	-	-	-	-	-
Suspensión por nombramiento de alto cargo.....	2	-	-	-	-	1	1	-	-	-
Suspensión por Incap. perm.e total. reserva.....	33	-	-	-	3	2	7	10	11	-
Suspensión por Incap. perm. absoluta. reserva.....	32	-	-	1	1	7	11	5	7	-
Suspensión gran invalidez con reserva puesto.....	1	-	-	-	-	-	1	-	-	-
Suspensión empleo y sueldo razones discipl.....	2	-	-	-	1	1	-	-	-	-

4.1.1. Resumen general

4.1.1.3. Número de efectivos distribuidos según sexo.

TIPO DE SUSPENSIÓN	TOTAL	SEXO	
		Hombres	Mujeres
TOTAL.....	77	42	35
Suspensión por prestación servicios temporales o interinos.....	4	1	3
Suspensión con prácticas retribuidas.....	1	-	1
Suspensión por nombramiento funcionario prácticas art.55.....	2	2	-
Suspensión por nombramiento de alto cargo.....	2	1	1
Suspensión por Incapacidad permanente total. Reserva.....	33	16	17
Suspensión por Incapacidad permanente absoluta. Reserva.....	32	21	11
Suspensión por gran invalidez con reserva de puesto.....	1	-	1
Suspensión empleo y sueldo por razones disciplinarias.....	2	1	1

4.1.1. Resumen general

4.1.1.4. Número de efectivos distribuidos según la relación con la Administración.

TIPO DE SUSPENSIÓN	TOTAL	LABORAL EVENTUAL	LABORAL FIJO	LABORAL INTERINO	LABORAL SENTENCIA
TOTAL.....	77	0	76	1	0
Suspensión por prestac. Serv. temp. o inter.....	4	-	4	-	-
Suspensión con prácticas retribuidas.....	1	-	1	-	-
Suspensión por nombr. Func. prácticas art.55..	2	-	2	-	-
Suspensión por nombramiento de alto cargo....	2	-	2	-	-
Suspensión por Incap. perm.e total. reserva.....	33	-	33	-	-
Suspensión por Incap. perm. absoluta. reserva.	32	-	31	1	-
Suspensión gran invalid. con reserva puesto....	1	-	1	-	-
Suspensión empleo y sueldo razones discipl....	2	-	2	-	-

5. BAJAS PRODUCIDAS DURANTE EL AÑO

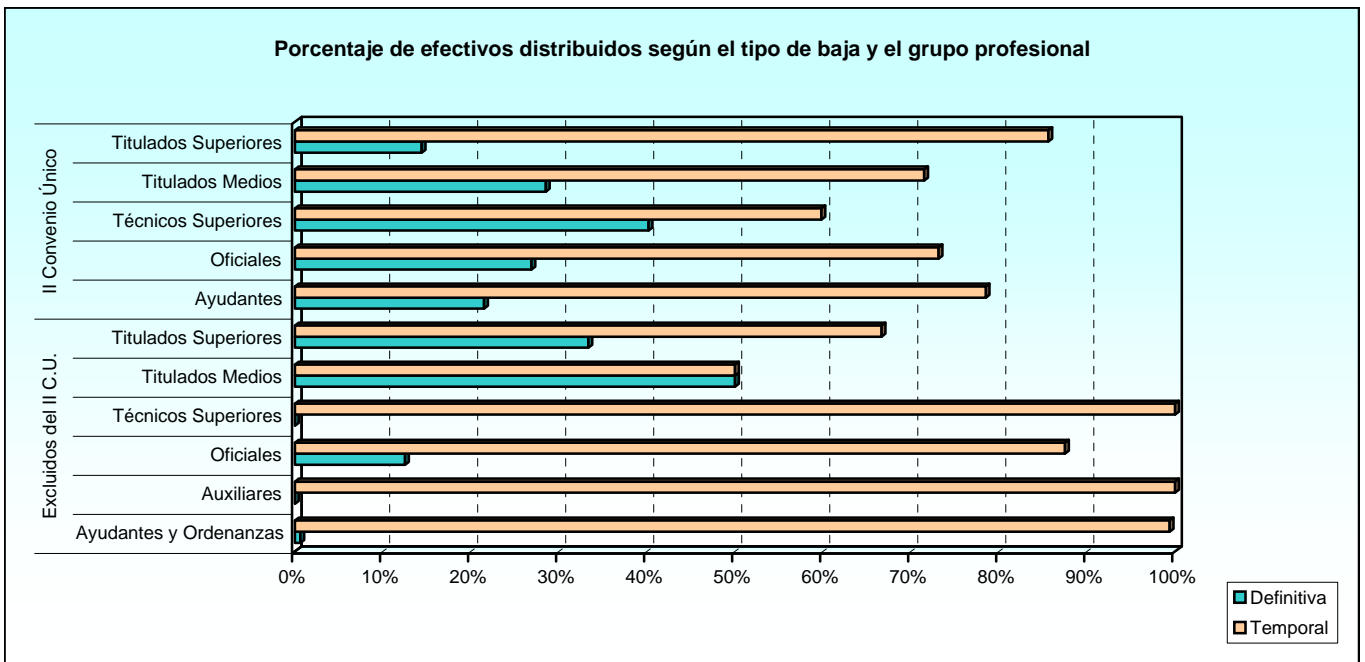
5. Bajas producidas durante el año.

5.1. Resumen general.

5.1.1. Tipos de baja.

5.1.1.1. Número de efectivos dados de baja según el grupo profesional.

GRUPO PROFESIONAL	TOTAL	DEFINITIVA	TEMPORAL
TOTAL	4.212	1.179	3.033
II Convenio Único	4.020	1.174	2.846
Titulados Superiores.....	125	18	107
Titulados Medios.....	435	124	311
Técnicos Superiores.....	1.289	518	771
Oficiales.....	874	235	639
Ayudantes.....	1.297	279	1.018
Excluidos del II Convenio Único	192	5	187
Titulados Superiores.....	3	1	2
Titulados Medios.....	2	1	1
Técnicos Superiores.....	8	-	8
Oficiales.....	16	2	14
Auxiliares.....	2	-	2
Ayudantes y Ordenanzas.....	161	1	160



5.1.1. Tipos de baja.

5.1.1.2. Número de efectivos dados de baja según el destino.

DESTINO	TOTAL	DEFINITIVA	TEMPORAL
TOTAL	4.212	1.179	3.033
Unidades dependientes del Ministro.....	53	5	48
Estado Mayor de la Defensa.....	22	5	17
Secretaría de Estado.....	74	18	56
Subsecretaría.....	1.634	458	1.176
Ejército de Tierra.....	1.236	282	954
Armada.....	250	94	156
Ejército del Aire.....	554	192	362
Unidades ajenas al MINISDEF.....	14	2	12
Organismo Autónomos:			
INTA.....	86	22	64
ISFAS.....	14	3	11
INVIFAS.....	9	4	5
Gerencia de Infraestructura.....	0	-	-
Canal de Experiencias Hidrodinámicas.....	4	1	3
Servicio Militar de Construcciones.....	22	10	12
Fondo Explotación Sº Cría Caballar y Remonta.....	17	6	11
No procede.....	223	77	146

5.1.1. Tipos de baja.

5.1.1.3. Número de efectivos dados de baja según el sexo.

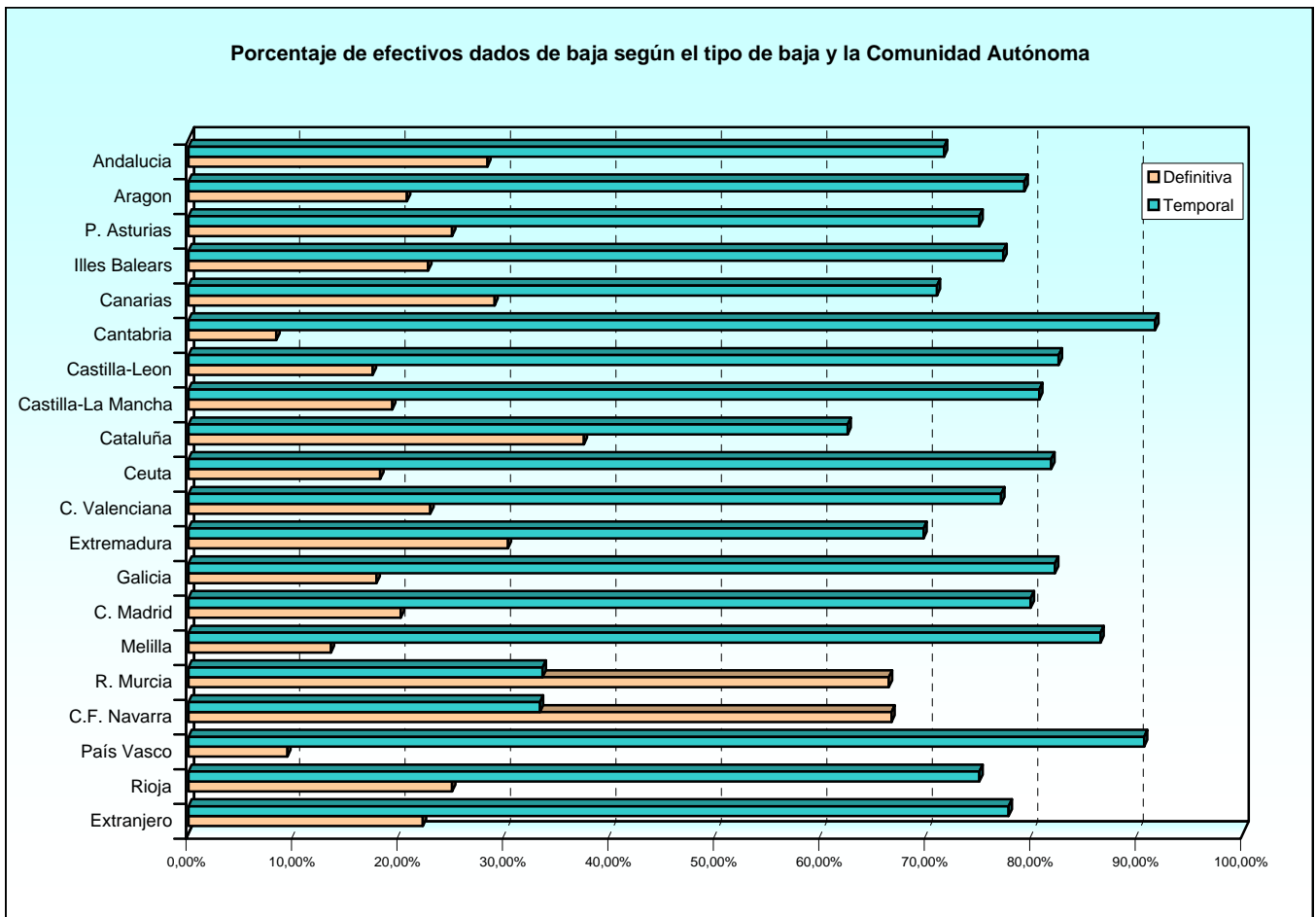
SEXO	TOTAL	DEFINITIVA	TEMPORAL
TOTAL	4.212	1.179	3.033
Hombre.....	1.760	648	1.112
Mujer.....	2.452	531	1.921

5.1.1. Tipos de baja.

5.1.1.4. Número de efectivos dados de baja según la Comunidad Autónoma.

COMUNIDAD AUTÓNOMA	TOTAL	DEFINITIVA	TEMPORAL
TOTAL	4.212	1.179	3.033
Andalucía.....	575	163	412
Aragón.....	222	46	176
Asturias (Principado de).....	4	1	3
Illes Balears.....	22	5	17
Canarias.....	93	27	66
Cantabria.....	12	1	11
Castilla y León.....	143	25	118
Castilla-La Mancha.....	88	17	71
Cataluña.....	48	18	30
Ceuta.....	99	18	81
Comunidad Valenciana.....	109	25	84
Extremadura.....	33	10	23
Galicia.....	314	56	258
Madrid (Comunidad de).....	1.604	323	1.281
Melilla.....	37	5	32
Murcia (Región de).....	527	350	177
Navarra (Comunidad Foral de).....	6	4	2
País Vasco.....	32	3	29
Rioja (La).....	12	3	9
Extranjero.....	9	2	7
No procede.....	223	77	146

Porcentaje de efectivos dados de baja según el tipo de baja y la Comunidad Autónoma



5.1.1. Tipos de baja.

5.1.1.5. Número de efectivos dados de baja según la provincia.

PROVINCIA	TOTAL	DEFINITIVA	TEMPORAL
TOTAL	4.212	1.179	3.033
A Coruña.....	287	51	236
Álava.....	9	1	8
Albacete.....	35	8	27
Alicante.....	6	2	4
Almería.....	7	3	4
Asturias.....	4	1	3
Ávila.....	6	1	5
Badajoz.....	29	8	21
Barcelona.....	30	10	20
Burgos.....	45	7	38
Cáceres.....	4	2	2
Cádiz.....	193	50	143
Cantabria.....	12	1	11
Castellón de la Plana.....	26	8	18
Ceuta.....	99	18	81
Ciudad Real.....	4	1	3
Córdoba.....	54	10	44
Girona.....	5	2	3
Granada.....	55	15	40
Guadalajara.....	26	6	20
Guipúzcoa.....	13	1	12
Huesca.....	4	-	4
Illes Balears.....	22	5	17
Jaén.....	1	-	1
León.....	7	2	5
Lleida.....	8	4	4
Lugo.....	2	-	2
Madrid.....	1.604	323	1.281
Málaga.....	60	13	47
Melilla.....	37	5	32
Murcia.....	527	350	177
Navarra.....	6	4	2
Palmas, Las.....	47	18	29
Pontevedra.....	25	5	20
Rioja, La.....	12	3	9
Salamanca.....	7	1	6
Segovia.....	27	3	24
Sevilla.....	205	72	133
Santa Cruz de Tenerife.....	46	9	37
Tarragona.....	5	2	3
Toledo.....	23	2	21
Valencia.....	77	15	62
Valladolid.....	51	11	40
Vizcaya.....	10	1	9
Zaragoza.....	218	46	172
Extranjero.....	9	2	7
No procede.....	223	77	146

5.1.1. Tipos de baja.

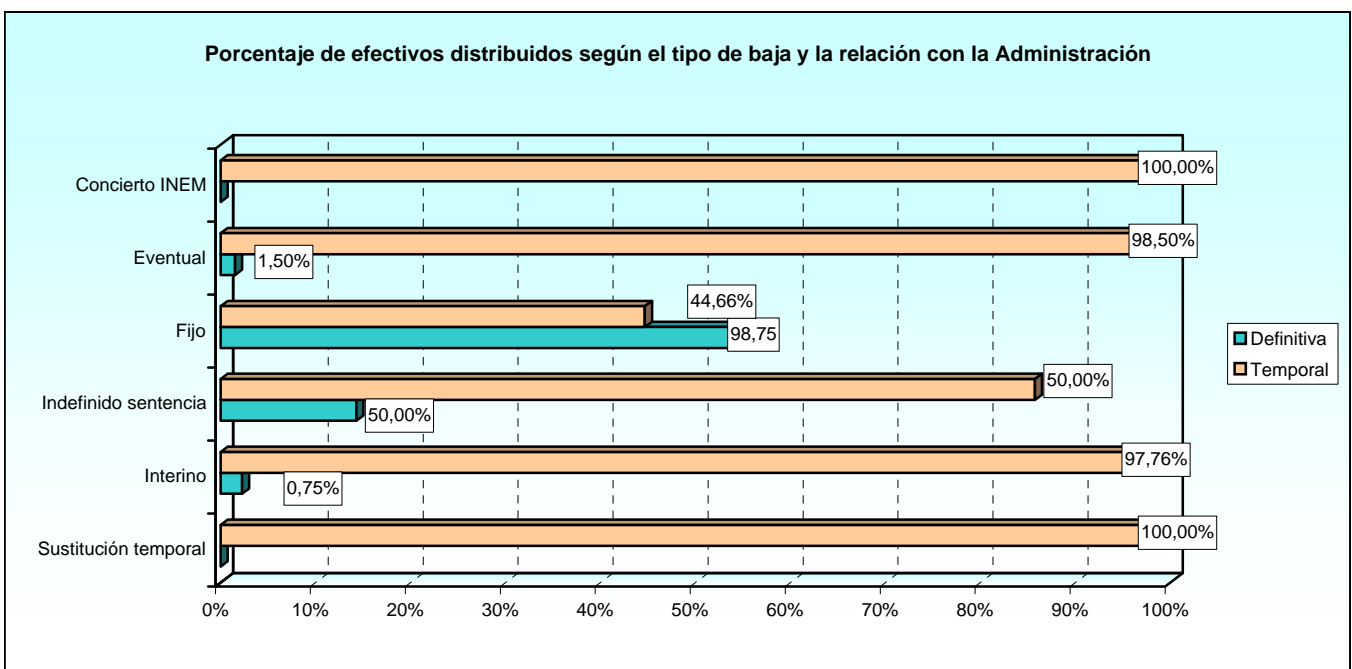
5.1.1.6. Número de efectivos dados de baja según el país.

PAÍS	TOTAL	DEFINITIVA	TEMPORAL
TOTAL	4.212	1.179	3.033
Bélgica.....	2	-	2
Brasil.....	2	-	2
Corea.....	1	-	1
España.....	3.980	1.100	2.880
Francia.....	1	-	1
Italia.....	1	1	-
Polonia.....	1	-	1
Rusia.....	1	1	-
No procede.....	223	77	146

5.1.1. Tipos de baja.

5.1.1.7. Número de efectivos dados de baja según la relación con la Administración.

RELACIÓN CON LA ADMINISTRACIÓN	TOTAL	DEFINITIVA	TEMPORAL
TOTAL	4.212	1.179	3.033
Concierto INEM.....	296	-	296
Eventual.....	334	5	329
Fijo.....	2.058	1.139	919
Indefinido sentencia.....	7	1	6
Interino.....	1.515	34	1.481
Sustitución temporal.....	2	-	2



5.1.1. Tipos de baja.

5.1.1.8. Número de efectivos dados de baja según el tipo de contrato.

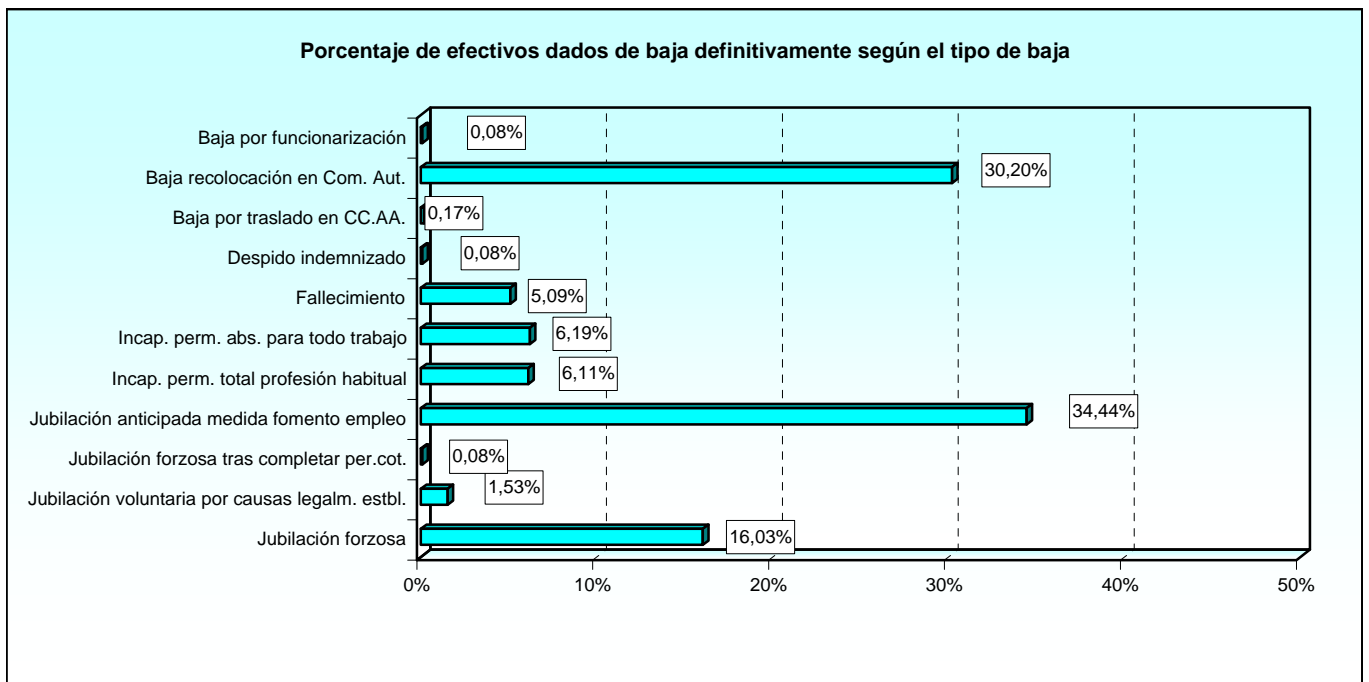
TIPO DE CONTRATO	TOTAL	DEFINITIVA	TEMPORAL
TOTAL	4.212	1.179	3.033
Interino por sust. en exterior a tiempo parcial.....	1	-	1
Eventual exterior por menos de 15 días.....	2	-	2
Incorporación investig. sect. tiempo completo.....	1	-	1
Indefinido. Contrato por tiempo indefinido (RD 2205).....	1.908	1.087	821
Indefinido. Contrato indefinido a tiempo parcial por tiempo indef.....	2	2	-
Indefinido en el exterior.....	1	-	1
Indefinido por sentencia.....	7	1	6
INEM Formación (E.Taller/Taller empleo).....	141	-	141
INEM a tiempo completo por obra (Escuela taller).....	20	-	20
INEM a tiempo completo por obra (Museos, Archivos).....	8	-	8
INEM a tiempo completo por obra (Taller de Empleo).....	3	-	3
INEM a tiempo parcial por obra (Escuela Taller).....	1	-	1
INEM a tiempo parcial por obra (Museos, Archivos).....	119	-	119
Interino por sustitución en el exterior.....	3	-	3
Personal laboral con consideración de fijo	135	43	92
Realización de proyecto de investigación a tiempo completo.....	3	-	3
Temporal sustitución por jubilación anticipada (Ley 2/1991).....	366	2	364
Temporal eventual por circunstancias de la producción (Ley 11/1995).....	272	5	267
Temporal eventual igual o menor a 15 días.....	1	-	1
Temporal interino en sustitución (Ley 11/1994).....	1.028	31	997
Temporal interino por vacante (R. D. 2205).....	53	1	52
Temporal interino sustitución a tiempo parcial.....	32	-	32
Temporal por obra o servicio determinado (R. D. 2546/1995).....	38	-	38
Temporal en base formación contrato de aprendizaje (Ley 10/1994).....	5	-	5
No procede.....	62	7	55

5.2. Estudio de las bajas definitivas.

5.2.1. Tipos de bajas definitivas.

5.2.1.1. Número de efectivos dados de baja definitivamente según el grupo profesional.

BAJA DEFINITIVA	TOTAL	II CONVENIO ÚNICO					EXLUIDOS DEL II C.U.
		Gr. 1: Titulados Sup.	Gr. 2: Titulados Med.	Gr. 3: Técnicos Sup.	Gr. 4: Oficiales	Gr. 5: Ayudantes	
TOTAL	1.179	18	124	518	235	279	5
Baja por funcionarización.....	1	-	-	-	1	-	-
Baja recolocación en Com. Aut.....	356	6	95	67	100	88	-
Baja por traslado en CC.AA.....	2	1	1	-	-	-	-
Despido indemnizado.....	1	-	-	1	-	-	-
Fallecimiento.....	60	1	2	37	11	8	1
Incap. perm. abs. para todo trabajo.....	73	1	3	39	10	19	1
Incap. perm. total profesión habitual.....	72	-	2	19	15	36	-
Jubilación anticipada medida fomento empleo.....	406	3	10	257	64	72	-
Jubilación forzosa tras completar per.cot.....	1	-	-	-	-	1	-
Jubilación voluntaria por causas legalm. estbl.....	18	1	1	11	-	4	1
Jubilación forzosa.....	189	5	10	87	34	51	2



5.2.1. Tipos de bajas definitivas.

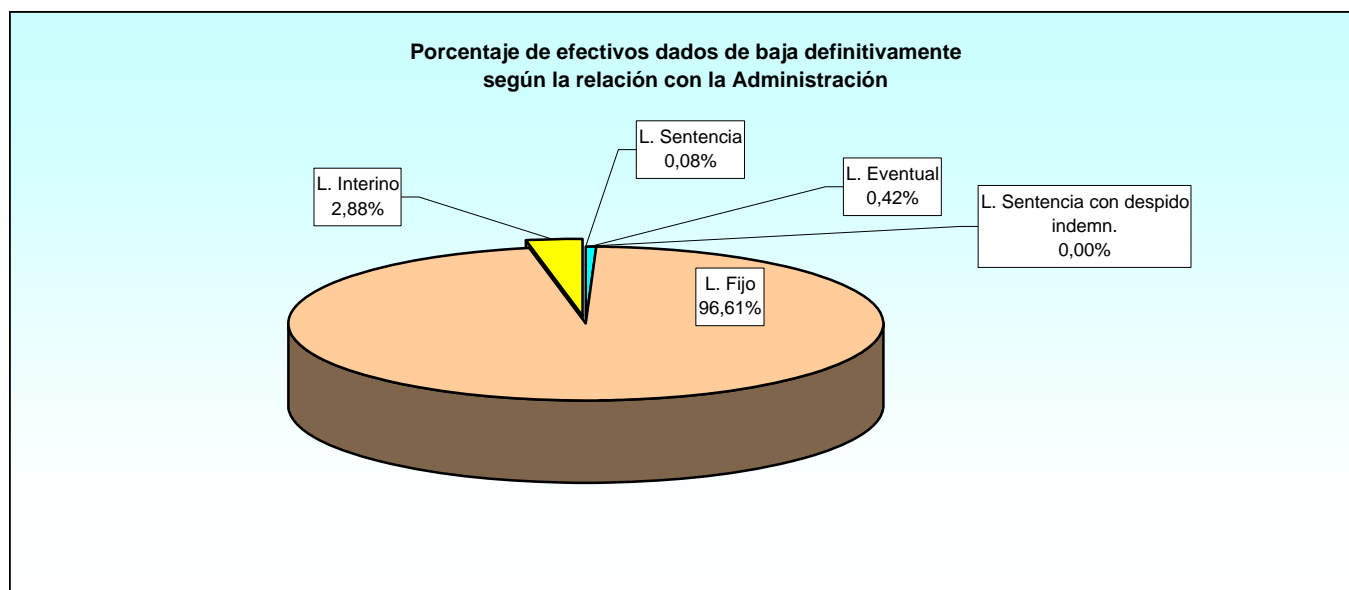
5.2.1.2. Número de efectivos dados de baja definitivamente según la situación administrativa.

BAJA DEFINITIVA	TOTAL	ACTIVO	SUSPENSO CONTRATO	EXCEDENCIA
TOTAL.....	1.179	1.127	32	20
Baja por funcionarización.....	1	1	-	-
Baja recolocación en Com. Aut.....	356	355	-	1
Baja por traslado en CC.AA.....	2	2	-	-
Despido indemnizado.....	1	1	-	-
Fallecimiento.....	60	57	2	1
Incap. perm. abs. para todo trabajo.....	73	61	12	-
Incap. perm. total profesión habitual.....	72	54	18	-
Jubilación anticipada medida fomento empleo.....	406	406	-	-
Jubilación forzosa tras completar per.cot.....	1	1	-	-
Jubilación voluntaria por causas legalm. estbl.....	18	18	-	-
Jubilación forzosa.....	189	171	-	18

5.2.1. Tipos de bajas definitivas.

5.2.1.3. Número de efectivos dados de baja definitivamente según la relación con la Administración.

BAJA DEFINITIVA	TOTAL	LABORAL EVENTUAL	LABORAL FIJO	LABORAL INTERINO	LABORAL SENTENCIA	LABORAL SENT. CON DESPIDO INDEMNIZADO
TOTAL.....	1.179	5	1.139	34	1	0
Baja por funcionarización.....	1	-	1	-	-	-
Baja recolocación en Com. Aut.....	356	-	328	28	-	-
Baja por traslado en CC.AA.....	2	-	2	-	-	-
Despido indemnizado.....	1	-	-	-	1	-
Fallecimiento.....	60	1	57	2	-	-
Incap. perm. abs. para todo trabajo.....	73	1	71	1	-	-
Incap. perm. total profesión habitual.....	72	-	71	1	-	-
Jubilación antic. medida fom. empl.....	406	-	406	-	-	-
Jubilación forz. tras compl. per.cot.....	1	-	1	-	-	-
Jubilación vol. causas legalm. estbl.....	18	-	18	-	-	-
Jubilación forzosa.....	189	3	184	2	-	-



5.2.1. Tipos de bajas definitivas.

5.2.1.4. Número de efectivos dados de baja definitivamente según el destino.

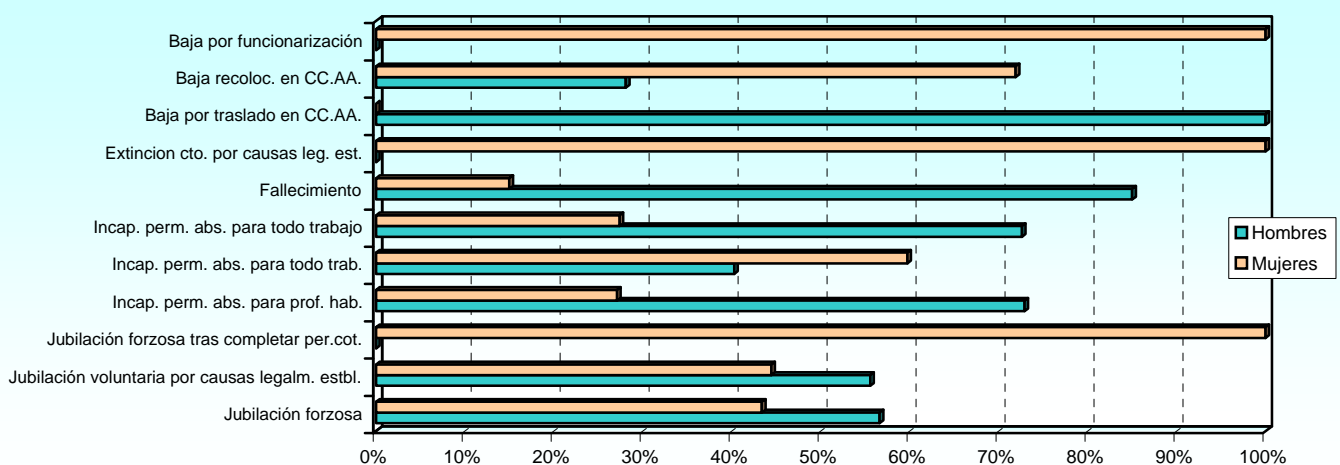
BAJA DEFINITIVA	TOTAL	UNIDAD DEPEND. DIRECT. MINISTRO	ESTADO MAYOR DE LA DEFENSA	SECRETARÍA DE ESTADO	SUBSE- CRETA- RÍA	E. TIERRA	ARMADA	E. AIRE	UNIDADES AJENAS AL MINISDEF	OO.AA.	NO PROCEDE
TOTAL	1.179	5	5	18	458	282	94	192	2	46	77
Baja por funcionarización.....	1	-	-	-	-	-	-	-	-	-	1
Baja rec. en Com. Aut.....	356	-	1	-	275	20	19	27	-	4	10
Baja por traslado en CC.AA.....	2	-	-	-	-	1	-	-	-	-	1
Despido indemnizado.....	1	-	-	-	1	-	-	-	-	-	-
Fallecimiento.....	60	1	1	3	14	17	5	12	-	2	5
Incap. perm. abs. todo trab...	73	-	1	2	20	29	4	10	-	-	7
Incap. perm. total prof. hab...	72	-	-	1	25	22	6	11	-	3	4
Jubil. antic. Med. Fom.empl..	406	3	-	9	86	128	31	97	2	27	23
Jubil. forz. compl. per.cot.....	1	-	-	-	-	-	1	-	-	-	-
Jubil. vol. caus. leg. estbl.....	18	1	-	-	2	7	-	6	-	1	1
Jubilación forzosa.....	189	-	2	3	35	58	28	29	-	9	25

5.2.1. Tipos de bajas definitivas.

5.2.1.5. Número de efectivos dados de baja definitivamente según el sexo.

BAJA DEFINITIVA	TOTAL	HOMBRES	MUJERES
TOTAL	1.179	648	531
Baja por funcionarización.....	1	-	1
Baja recolocación en Com. Aut.....	356	100	256
Baja por traslado en CC.AA.....	2	2	-
Despido indemnizado.....	1	-	1
Fallecimiento.....	60	51	9
Incap. perm. abs. para todo trabajo.....	73	53	20
Incap. perm. total profesión habitual.....	72	29	43
Jubilación anticipada medida fomento empleo.....	406	296	110
Jubilación forzosa tras completar per.cot.....	1	-	1
Jubilación voluntaria por causas legalm. estbl.....	18	10	8
Jubilación forzosa.....	189	107	82

Porcentaje de efectivos dados de baja definitivamente según el sexo



BAJAS PRODUCIDAS DURANTE EL AÑO
Estudio de bajas definitivas

5.2.1. Tipos de bajas definitivas.

5.2.1.6. Número de efectivos dados de baja definitivamente según la edad.

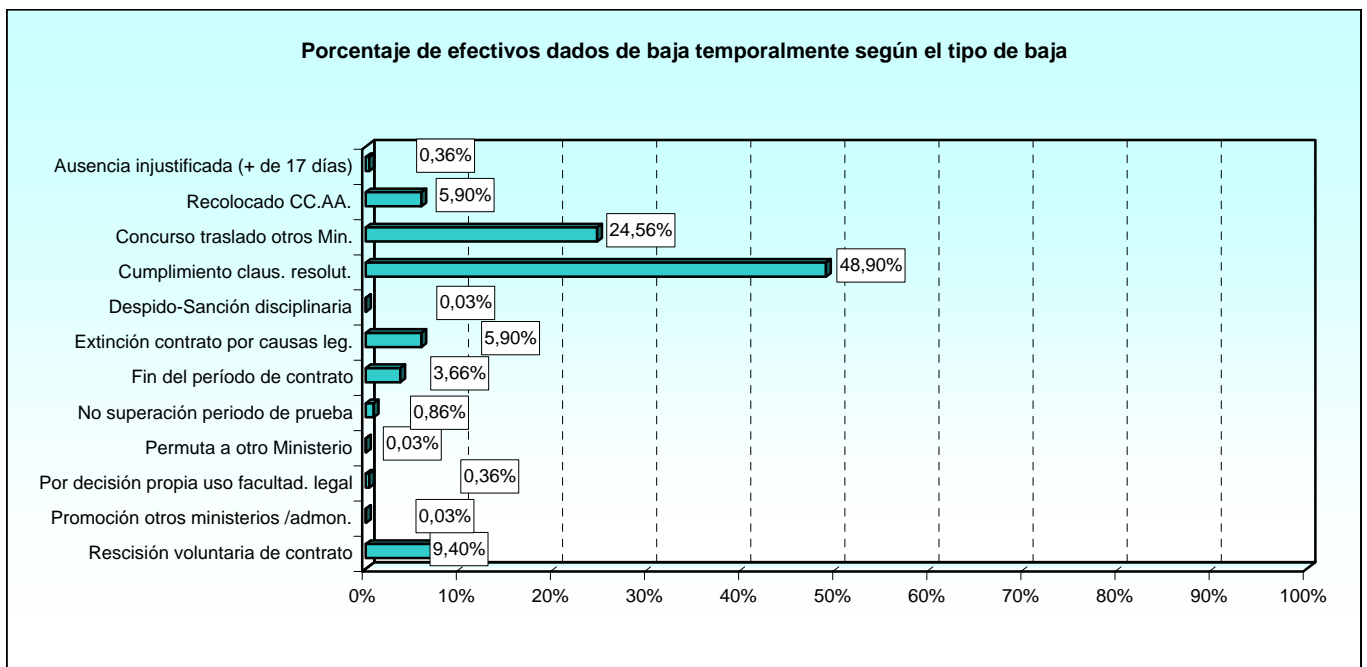
BAJA DEFINITIVA	TOTAL	Menor de 18	De 18 a 23	De 24 a 29	De 30 a 35	De 36 a 41	De 42 a 47	De 48 a 53	De 54 a 59	De 60 a 65	Mayor de 65	No consta
TOTAL	1.179	0	3	7	17	42	128	170	111	696	3	2
Baja por funcionarización.....	1	-	-	-	-	-	-	1	-	-	-	-
Baja recolocación en Com. Aut.....	356	-	3	7	17	36	113	113	44	23	-	-
Baja por traslado en CC.AA.....	2	-	-	-	-	1	-	1	-	-	-	-
Despido indemnizado.....	1	-	-	-	-	-	-	-	-	-	-	1
Fallecimiento.....	60	-	-	-	-	1	8	17	16	17	1	-
Incap. perm. abs. para todo trabajo.....	73	-	-	-	-	4	2	21	21	25	-	-
Incap. perm. total profesión habitual.....	72	-	-	-	-	-	5	17	29	21	-	-
Jubil. antic. Med. Fom.empl.....	406	-	-	-	-	-	-	-	-	406	-	-
Jubil. forz. compl. per.cot.....	1	-	-	-	-	-	-	-	-	-	-	1
Jubil. vol. caus. leg. estbl.....	18	-	-	-	-	-	-	-	1	16	1	-
Jubilación forzosa.....	189	-	-	-	-	-	-	-	-	188	1	-

5.3. Estudio de las bajas temporales.

5.3.1. Tipos de bajas temporales.

5.3.1.1. Número de efectivos dados de baja temporalmente según el grupo profesional.

BAJA TEMPORAL	TOTAL	II CONVENIO ÚNICO					EXLUIDOS DEL II C.U.
		Gr. 1: Titulados Sup.	Gr. 2: Titulados Med.	Gr. 3: Técnicos Sup.	Gr. 4: Oficiales	Gr. 5: Ayudantes	
TOTAL	3.033	109	312	779	655	1.178	0
Ausencia injustificada (+ de 17 días).....	11	-	1	2	3	5	-
Recolocado CC.AA.....	179	15	66	17	52	29	-
Concurso traslado otros Min.....	745	4	15	181	121	424	-
Cumplimiento claus. resolut.....	1.483	33	176	386	382	506	-
Despido-Sanción disciplinaria.....	1	-	-	-	-	1	-
Extinción contrato por causas leg.....	179	30	5	62	36	46	-
Fin del periodo de contrato.....	111	5	4	43	15	44	-
No superación periodo de prueba.....	26	-	3	8	6	9	-
Permuta a otro Ministerio.....	1	-	-	-	-	1	-
Por decisión propia uso facultad. legal.....	11	-	1	7	2	1	-
Promoción otros ministerios /admon.....	1	-	-	-	1	-	-
Rescisión voluntaria de contrato.....	285	22	41	73	37	112	-



5.3.1. Tipos de bajas temporales.

5.3.1.2. Número de efectivos dados de baja temporalmente según la situación administrativa.

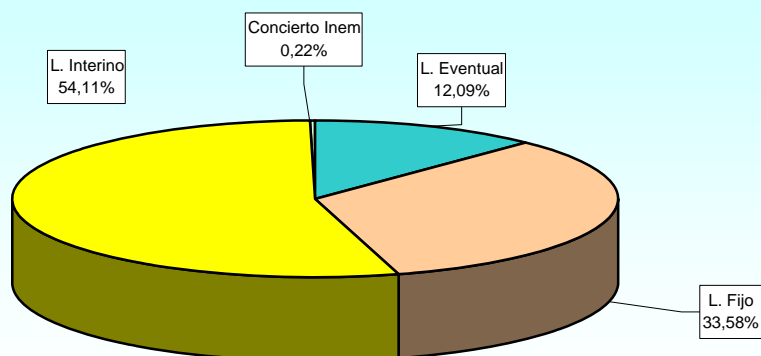
BAJA TEMPORAL	TOTAL	ACTIVO	SUSPENSO CONTRATO	EXCEDENCIA
TOTAL	3.033	3.016	11	6
Ausencia injustificada (+ de 17 días).....	11	11	-	-
Recolocado CC.AA.....	179	179	-	-
Concurso traslado otros Min.....	745	743	-	2
Cumplimiento claus. resolut.....	1.483	1.483	-	-
Despido-Sanción disciplinaria.....	1	1	-	-
Extinción contrato por causas leg.....	179	170	9	-
Fin del período de contrato.....	111	111	-	-
No superación periodo de prueba.....	26	26	-	-
Permuta a otro Ministerio.....	1	1	-	-
Por decisión propia uso facultad. legal.....	11	11	-	-
Promoción otros ministerios /admon.....	1	1	-	-
Rescisión voluntaria de contrato.....	285	279	2	4

5.3.1. Tipos de bajas temporales.

5.3.1.3. Número de efectivos dados de baja temporalmente según la relación con la Administración.

BAJA TEMPORAL	TOTAL	LABORAL EVENTUAL	LABORAL FIJO	LABORAL INTERINO	CONCIERTO INEM	INDEFINIDO POR SENTENCIA
TOTAL	3.033	331	919	1.481	296	6
Ausencia injustificada (+ de 17 días).....	11	1	4	3	3	-
Recolocado CC.AA.....	179	-	159	19	-	1
Concurso traslado otros Min.....	745	-	745	-	-	-
Cumplimiento claus. resolut.....	1.483	267	1	1.049	166	-
Despido-Sanción disciplinaria.....	1	-	-	-	1	-
Extinción contrato por causas leg.....	179	21	1	147	5	5
Fin del período de contrato.....	111	7	-	71	33	-
No superación periodo de prueba.....	26	2	-	18	6	-
Permuta a otro Ministerio.....	1	-	1	-	-	-
Por decisión propia uso facultad. legal.....	11	-	-	10	1	-
Promoción otros ministerios /admon.....	1	-	1	-	-	-
Rescisión voluntaria de contrato.....	285	33	7	164	81	-

Porcentaje de efectivos dados de baja temporalmente distribuidos según la relación con la Administración



5.3.1. Tipos de bajas temporales.

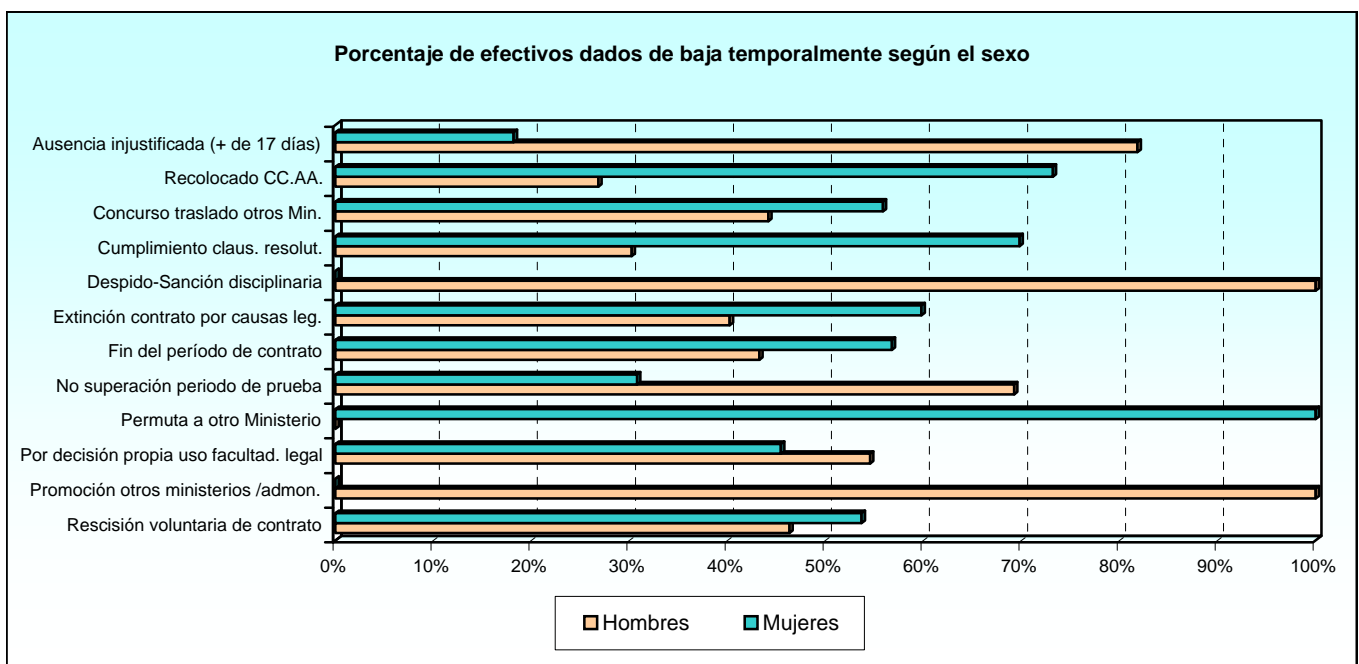
5.3.1.4. Número de efectivos dados de baja temporalmente según el destino.

BAJA TEMPORAL	TOTAL	UNIDAD DEPEND. DIRECT. MINISTRO	ESTADO MAYOR DE LA DEFENSA	SECRETARIA DE ESTADO	SUBSECRETARIA	E. TIERRA	ARMADA	E. AIRE	UNIDADES AJENAS AL MINISDEF	OO.AA.	NO PROCEDE
TOTAL	3.033	48	17	56	1.176	954	156	362	12	106	146
Aus. injust.(+ de 17 días).....	11	-	-	-	4	6	-	1	-	-	-
Recolocado CC.AA.....	179	-	-	-	133	15	25	2	-	-	4
Conc. traslado otros Min.....	745	3	5	27	192	285	35	116	6	21	55
Cumpl. claus. resolut.....	1.483	37	8	16	647	441	74	152	3	45	60
Despido-Sanción disc.....	1	-	-	-	-	1	-	-	-	-	-
Ext. contr. por causas leg.....	179	3	-	5	49	51	10	35	-	14	12
Fin del período de contrato.....	111	1	1	4	23	35	4	34	-	5	4
No superación per. prueba.....	26	-	-	1	10	12	-	1	-	-	2
Permuta a otro Ministerio.....	1	-	-	-	1	-	-	-	-	-	-
Decisión propia uso fac. leg....	11	-	-	-	3	6	-	-	-	1	1
Prom. otros minist./admon.....	1	-	-	-	-	-	-	-	-	1	-
Rescisión voluntaria contr.....	285	4	3	3	114	102	8	21	3	19	8

5.3.1. Tipos de bajas temporales.

5.3.1.5. Número de efectivos dados de baja temporalmente según el sexo.

BAJA TEMPORAL	TOTAL	HOMBRES	MUJERES
TOTAL	3.033	1.112	1.921
Aus. injust.(+ de 17 días).....	11	9	2
Recolocado CC.AA.....	179	48	131
Conc. traslado otros Min.....	745	329	416
Cumpl. claus. resolut.....	1.483	448	1.035
Despido-Sanción disc.....	1	1	-
Ext. contr. por causas leg.....	179	72	107
Fin del período de contrato.....	111	48	63
No superación per. prueba.....	26	18	8
Permuta a otro Ministerio.....	1	-	1
Decisión propia uso fac. leg.....	11	6	5
Prom. otros minist./admon.....	1	1	-
Rescisión voluntaria contr.....	285	132	153



BAJAS PRODUCIDAS DURANTE EL AÑO
Estudio de bajas temporales

5.3.1. Tipos de bajas temporales.

5.3.1.6. Número de efectivos dados de baja temporalmente según la edad.

BAJA TEMPORAL	TOTAL	Menor de 18	De 18 a 23	De 24 a 29	De 30 a 35	De 36 a 41	De 42 a 47	De 48 a 53	De 54 a 59	De 60 a 65	Mayor de 65
TOTAL	3.033	195	256	412	501	681	578	287	81	3	39
Ausencia injustificada (+ de 17 días).....	11	3	2	1	-	-	4	1	-	-	-
Recolocado CC.AA.....	179	-	3	11	26	62	57	16	4	-	-
Concurso traslado otros Min.....	745	-	-	25	124	240	220	107	29	-	-
Cumplimiento claus. resolut.....	1.483	107	168	263	259	278	231	131	32	1	13
Despido-Sanción disciplinaria.....	1	1	-	-	-	-	-	-	-	-	-
Extinción contrato por causas leg.....	179	8	19	36	36	31	30	13	6	-	-
Fin del período de contrato.....	111	5	8	21	22	22	18	9	6	-	-
No superación período de prueba.....	26	4	2	5	2	6	1	1	-	1	4
Permuta a otro Ministerio.....	1	-	-	-	-	-	-	1	-	-	-
Por decisión propia uso facultad. legal.....	11	-	2	3	3	2	1	-	-	-	-
Promoción otros ministerios /admon.....	1	-	-	-	-	1	-	-	-	-	-
Rescisión voluntaria de contrato.....	285	67	52	47	29	39	16	8	4	1	22

ÍNDICE DE TABLAS ESTADÍSTICAS

1.- SITUACIONES LABORALES

1.1.- Resumen general

Pág.

1.1.1.- Estudio por el tipo de situación	
1.1.1.1.- Número de efectivos distribuidos según el grupo profesional.....	1-1
1.1.1.2.- Número de efectivos distribuidos según el destino.....	1-2
1.1.1.3.- Número de efectivos distribuidos según el sexo.....	1-2
1.1.1.4.- Número de efectivos distribuidos según la Comunidad Autónoma.....	1-3
1.1.1.5.- Número de efectivos distribuidos según la provincia.....	1-4
1.1.1.6.- Número de efectivos distribuidos según el país.....	1-5
1.1.1.7.- Número de efectivos distribuidos según la relación con la Administración.....	1-6
1.1.1.8.- Número de efectivos distribuidos según el tipo de contrato.....	1-7
1.1.2.- Estudio por el grupo profesional	
1.1.2.1.- Número de efectivos distribuidos según el destino.....	1-8
1.1.2.2.- Número de efectivos distribuidos según la Comunidad Autónoma.....	1-9
1.1.2.3.- Número de efectivos distribuidos según la provincia.....	1-10
1.1.2.4.- Número de efectivos distribuidos según el país.....	1-11
1.1.2.5.- Número de efectivos distribuidos según la relación con la Administración.....	1-12
1.1.2.6.- Número de efectivos distribuidos según el tipo de contrato.....	1-13
1.1.3.- Estudio por la edad	
1.1.3.1.- Número de efectivos distribuidos según el grupo profesional.....	1-14
1.1.3.2.- Número de efectivos distribuidos según el destino.....	1-15
1.1.3.3.- Número de efectivos distribuidos según la Comunidad Autónoma.....	1-16
1.1.3.4.- Número de efectivos distribuidos según la provincia.....	1-17
1.1.3.5.- Número de efectivos distribuidos según el país.....	1-18
1.1.3.6.- Número de efectivos distribuidos según la relación con la Administración.....	1-19
1.1.3.7.- Número de efectivos distribuidos según el tipo de contrato.....	1-20
1.1.4.- Estudio por sexo	
1.1.4.1.- Número de efectivos distribuidos según el grupo profesional.....	1-21
1.1.4.2.- Número de efectivos distribuidos según el destino.....	1-22
1.1.4.3.- Número de efectivos distribuidos según la Comunidad Autónoma.....	1-23
1.1.4.4.- Número de efectivos distribuidos según la provincia.....	1-24
1.1.4.5.- Número de efectivos distribuidos según el país.....	1-25
1.1.4.6.- Número de efectivos distribuidos según la relación con la Administración.....	1-26
1.1.4.7.- Número de efectivos distribuidos según el tipo de contrato.....	1-27

2.- TRABAJADORES EN ACTIVO

2.1.- Grupos profesionales

2.1.1.- Resumen general	
2.1.1.1.- Número de efectivos distribuidos según el destino.....	2-1
2.1.1.2.- Número de efectivos distribuidos según la edad.....	2-1
2.1.1.3.- Número de efectivos distribuidos según el sexo.....	2-2
2.1.1.4.- Número de efectivos distribuidos según la relación con la Administración.....	2-2

	Pág.
2.1.2.- Estudio por la edad	
2.1.2.1.- Número de efectivos distribuidos según el destino.....	2-3
2.1.2.2.- Número de efectivos distribuidos según la Comunidad Autónoma.....	2-3
2.1.2.3.- Número de efectivos distribuidos según la provincia.....	2-4
2.1.2.4.- Número de efectivos distribuidos según el país.....	2-5
2.1.2.5.- Número de efectivos distribuidos según la relación con la Administración.....	2-6
2.1.2.6.- Número de efectivos distribuidos según el tipo de contrato.....	2-7
2.1.3.- Estudio por sexo	
2.1.3.1.- Número de efectivos distribuidos según el destino.....	2-8
2.1.3.2.- Número de efectivos distribuidos según la Comunidad Autónoma.....	2-9
2.1.3.3.- Número de efectivos distribuidos según la provincia.....	2-10
2.1.3.4.- Número de efectivos distribuidos según el país.....	2-11
2.1.3.5.- Número de efectivos distribuidos según la relación con la Administración.....	2-12
2.1.3.6.- Número de efectivos distribuidos según el tipo de contrato.....	2-13
2.2.- II C.U.: Titulados Superiores	
2.2.1.- Estudio por la categoría laboral	
2.2.1.1.- Número de efectivos distribuidos según el destino.....	2-14
2.2.1.2.- Número de efectivos distribuidos según la edad.....	2-15
2.2.1.3.- Número de efectivos distribuidos según sexo.....	2-16
2.2.1.4.- Número de efectivos distribuidos según la relación con la Administración.....	2-16
2.3.- II C.U.: Titulados Medios	
2.3.1.- Estudio por la categoría laboral	
2.3.1.1.- Número de efectivos distribuidos según el destino.....	2-17
2.3.1.2.- Número de efectivos distribuidos según la edad.....	2-18
2.3.1.3.- Número de efectivos distribuidos según sexo.....	2-19
2.3.1.4.- Número de efectivos distribuidos según la relación con la Administración.....	2-19
2.4.- II C.U.: Técnicos Superiores	
2.4.1.- Estudio por la categoría laboral	
2.4.1.1.- Número de efectivos distribuidos según el destino.....	2-20
2.4.1.2.- Número de efectivos distribuidos según la edad.....	2-21
2.4.1.3.- Número de efectivos distribuidos según sexo.....	2-22
2.4.1.4.- Número de efectivos distribuidos según la relación con la Administración.....	2-23
2.5.- II C.U.: Oficiales	
2.5.1.- Estudio por la categoría laboral	
2.5.1.1.- Número de efectivos distribuidos según el destino.....	2-24
2.5.1.2.- Número de efectivos distribuidos según la edad.....	2-25
2.5.1.3.- Número de efectivos distribuidos según sexo.....	2-26
2.5.1.4.- Número de efectivos distribuidos según la relación con la Administración.....	2-27

2.6.- II C.U.: Ayudantes	Pág.
2.6.1.- Estudio por la categoría laboral	
2.6.1.1.- Número de efectivos distribuidos según el destino.....	2-28
2.6.1.2.- Número de efectivos distribuidos según la edad.....	2-29
2.6.1.3.- Número de efectivos distribuidos según sexo.....	2-30
2.6.1.4.- Número de efectivos distribuidos según la relación con la Administración.....	2-31
2.7.- Excluidos del II Convenio Único	
2.7.1.- Estudio por la categoría laboral	
2.7.1.1.- Número de efectivos distribuidos según el destino.....	2-32
2.7.1.2.- Número de efectivos distribuidos según la edad.....	2-33
2.7.1.3.- Número de efectivos distribuidos según sexo.....	2-34
2.7.1.4.- Número de efectivos distribuidos según la relación con la Administración.....	2-35
3.- TRABAJADORES EN EXCEDENCIA	
3.1.- Estudio por el tipo de excedencia	
3.1.1.- Resumen general	
3.1.1.1.- Número de efectivos distribuidos según el grupo profesional.....	3-1
3.1.1.2.- Número de efectivos distribuidos según la edad.....	3-2
3.1.1.3.- Número de efectivos distribuidos según sexo.....	3-3
3.1.1.4.- Número de efectivos distribuidos según la relación con la Administración.....	3-3
4.- TRABAJADORES CON SUSPENSIÓN DE CONTRATO	
4.1.- Estudio por el tipo de suspensión	
4.1.1.- Resumen general	
4.1.1.1.- Número de efectivos distribuidos según el grupo profesional.....	4-1
4.1.1.2.- Número de efectivos distribuidos según la edad.....	4-1
4.1.1.3.- Número de efectivos distribuidos según sexo.....	4-2
4.1.1.4.- Número de efectivos distribuidos según la relación con la Administración.....	4-2
5.- BAJAS PRODUCIDAS DURANTE EL AÑO	
5.1.- Resumen general	
5.1.1.- Estudio por el tipo de baja	
5.1.1.1.- Número de efectivos dados de baja según el grupo profesional.....	5-1
5.1.1.2.- Número de efectivos dados de baja según el destino.....	5-2
5.1.1.3.- Número de efectivos dados de baja según el sexo.....	5-2
5.1.1.4.- Número de efectivos dados de baja según la Comunidad Autónoma.....	5-3
5.1.1.5.- Número de efectivos dados de baja según la provincia.....	5-4

	Pág.
5.1.1.6.- Número de efectivos dados de baja según el país.....	5-5
5.1.1.7.- Número de efectivos dados de baja según la relación con la Administración.....	5-5
5.1.1.8.- Número de efectivos dados de baja según el tipo de contrato.....	5-6
5.2.- Estudio de las bajas definitivas	
5.2.1. Tipos de bajas definitivas	
5.2.1.1.- Número de efectivos dados de baja definitivamente según el grupo profesional.....	5-7
5.2.1.2.- Número de efectivos dados de baja definitivamente según la situación administrativa.....	5-8
5.2.1.3.- Número de efectivos dados de baja definitivamente según la relación con la Administración.....	5-8
5.2.1.4.- Número de efectivos dados de baja definitivamente según el destino.....	5-9
5.2.1.5.- Número de efectivos dados de baja definitivamente según el sexo.....	5-9
5.2.1.6.- Número de efectivos dados de baja definitivamente según la edad.....	5-10
5.3.- Estudio de las bajas temporales	
5.3.1. Tipos de bajas temporales	
5.3.1.1.- Número de efectivos dados de baja temporalmente según el grupo profesional.....	5-11
5.3.1.2.- Número de efectivos dados de baja temporalmente según la situación administrativa.....	5-12
5.3.1.3.- Número de efectivos dados de baja temporalmente según la relación con la Administración.....	5-12
5.3.1.4.- Número de efectivos dados de baja temporalmente según el destino.....	5-13
5.3.1.5.- Número de efectivos dados de baja temporalmente según el sexo.....	5-13
5.3.1.6.- Número de efectivos dados de baja temporalmente según la edad.....	5-14

ÍNDICE DE GRÁFICOS

1.- SITUACIONES LABORALES

1.1. Resumen general

Pág.

Porcentaje de efectivos distribuidos:

1.1.1.1. Según el grupo profesional.....	1-1
1.1.1.4. Por Comunidades Autónomas.....	1-3
1.1.1.7. Según la relación con la Administración.....	1-6
1.1.2.5. Según el grupo profesional y la relación con la Administración.....	1-12
1.1.3.1. Por intervalos de edad.....	1-14
1.1.3.6. Según la relación con la Administración y la edad.....	1-19
1.1.4.1. Según el sexo y el grupo profesional.....	1-21
1.1.4.3. Según el sexo.....	1-23
1.1.4.6. Según la relación con la Administración y el sexo.....	1-26

2.- EFECTIVOS EN ACTIVO

2.1. Grupos profesionales

Porcentaje de efectivos en activo distribuidos:

2.1.2.5. Según la relación con la Administración y la edad.....	2-6
2.1.3.1. Según el sexo.....	2-8
2.1.3.5. Según la relación con la Administración y el sexo.....	2-12

2.2. II C.U.: Titulados Superiores

Porcentaje de Titulares Superiores en activo distribuidos:

2.2.1.1. Según la categoría laboral.....	2-14
2.2.1.2. Por intervalos de edad.....	2-15
2.2.1.3. Según el sexo.....	2-16

2.3. II C.U.: Titulados Medios

Porcentaje de Titulados Medios en activo distribuidos:

2.3.1.1. Según la categoría laboral.....	2-17
2.3.1.2. Por intervalos de edad.....	2-18
2.3.1.3. Según el sexo.....	2-19

2.4. II C.U.: Técnicos Superiores

Porcentaje de Técnicos Superiores en activo distribuidos:

2.4.1.1. Según la categoría laboral.....	2-20
2.4.1.2. Por intervalos de edad.....	2-21
2.4.1.3. Según el sexo.....	2-22

2.5. II C.U.: Oficiales

Porcentaje de Oficiales en activo distribuidos:

2.5.1.1. Según la categoría laboral.....	2-24
2.5.1.2. Por intervalos de edad.....	2-25
2.5.1.3. Según el sexo.....	2-26

2.6. II C.U.: Ayudantes

Porcentaje de Ayudantes en activo distribuidos:

2.6.1.1. Según la categoría laboral.....	2-28
2.6.1.2. Por intervalos de edad.....	2-29
2.6.1.3. Según el sexo.....	2-30

2.7. Excluidos del II Convenio Único

Porcentaje de efectivos excluidos del II Convenio Único, en activo, distribuidos:

2.7.1.1. Según el grupo profesional.....	2-32
2.7.1.2. Por intervalos de edad.....	2-33
2.7.1.3. Según el sexo.....	2-34

3.- TRABAJADORES EN EXCEDENCIA

3.1.- Estudio por el tipo de excedencia

Porcentaje de efectivos en excedencia:

3.1.1.1. Según el grupo profesional.....	3-1
3.1.1.2. Según el tipo de excedencia.....	3-2

4.- TRABAJADORES CON SUSPENSIÓN DE CONTRATO

4.1.- Estudio por el tipo de suspensión

Porcentaje de efectivos con suspensión de contrato:

4.1.1.1. Según el grupo profesional.....	4-1
--	-----

5.- BAJAS PRODUCIDAS DURANTE EL AÑO

5.1.- Resumen general

Porcentaje de efectivos distribuidos:

5.1.1.1. Según el tipo de baja y el grupo profesional.....	5-1
5.1.1.4. Según el tipo de baja y la Comunidad Autónoma.....	5-3
5.1.1.7. Según el tipo de baja y la relación con la Administración.....	5-5
5.2.1.1. Bajas definitivas según el tipo de baja.....	5-7
5.2.1.3. Bajas definitivas según la relación con la Administración.....	5-8
5.2.1.5. Bajas definitivas según el sexo.....	5-9
5.3.1.1. Bajas temporales según el tipo de baja.....	5-11
5.3.1.3. Bajas temporales según la relación con la Administración.....	5-12
5.3.1.5. Bajas temporales según el sexo.....	5-13



**MINISTERIO
DE DEFENSA**

SECRETARÍA GENERAL TÉCNICA

CENTRO DE PUBLICACIONES



Colección PLANESTADEF