



MINISTERIO DE DEFENSA

Secretaría General Técnica

Unidad de Estadística del Órgano Central

ESTADÍSTICA DE PERSONAL MILITAR DE COMPLEMENTO, MILITAR DE TROPA Y MARINERÍA Y RESERVISTA VOLUNTARIO

Año 2018

Avance Anuario Estadístico Militar. Año 2018

CATÁLOGO GENERAL DE PUBLICACIONES OFICIALES
<http://publicacionesoficiales.boe.es/>

Edita:



© Autor y editor, 2019
NIPO 083-15-073-4 (edición en línea)
Fecha de edición: Mayo de 2019



<http://publicaciones.defensa.gob.es>

MINISTERIO DE DEFENSA

SECRETARÍA GENERAL TÉCNICA



**ESTADÍSTICA DE PERSONAL MILITAR DE
COMPLEMENTO, MILITAR DE TROPA Y
MARINERÍA Y RESERVISTA VOLUNTARIO
AÑO 2018**

**PLANESTADEF 2017 –2020
Programa anual 2019**

Mayo, 2019

MINISTERIO DE DEFENSA

SECRETARÍA GENERAL TÉCNICA

VICESECRETARÍA GENERAL TÉCNICA

UNIDAD DE ESTADÍSTICA DEL ÓRGANO CENTRAL



PLAN ESTADÍSTICO DE LA DEFENSA

ESTADÍSTICA DE PERSONAL MILITAR DE COMPLEMENTO, MILITAR DE TROPA Y MARINERÍA Y RESERVISTA VOLUNTARIO AÑO 2018

PLANESTADEF 2017 – 2020
Programa anual 2019

Mayo, 2019

PRESENTACIÓN

Se publica la Estadística de Personal Militar de Complemento, Militar de Tropa y Marinería y Reservista, correspondiente al año 2018 en la que se incluye información acerca de la distribución territorial y de las especialidades específicas de estos colectivos, manteniéndose el estudio por sexo del personal como se viene haciendo en otras publicaciones, y en el caso de la Tropa y Marinería, distinguiendo además el carácter de la relación de servicios profesionales.

Esta estadística recoge datos relativos al Personal Militar de Complemento y de Tropa y Marinería, tal como quedan estructurados por la Ley 39/2007, de 19 de noviembre, de la carrera militar y la Ley 8/2006 de 24 de Abril de Tropa y Marinería. La información que contiene se corresponde con la situación estática del personal el 31 de diciembre de 2018.

También se recoge en esta publicación, la figura del Reservista Voluntario en las diferentes situaciones en que se puede encontrar, y la de Reservista de Especial Disponibilidad que en la actualidad se encuentran desactivados.

Los datos, se han obtenido a través del sistema informático SIPERDEF. Dicha aplicación integra los datos relativos al personal de los tres Ejércitos y Cuerpos Comunes, y esta gestionada por la Dirección General de Personal del Ministerio.

Como siempre, hay que hacer notar que la calidad de los datos publicados se apoya tanto en los procesos de depuración y corrección a que han sido sometidos, como en la exactitud con que fueron introducidos en el sistema por los organismos depositarios de la información, siendo esta exactitud una premisa fundamental que define, en general, la calidad de toda publicación estadística.

Agradecemos la colaboración de los organismos que nos han facilitado los datos que ahora presentamos, y quedamos abiertos a todo tipo de sugerencias que contribuyan a mejorar y completar esta Estadística.

Madrid, Mayo de 2019

ÍNDICE GENERAL

PRESENTACIÓN	Página I
ÍNDICE GENERAL.....	III
METODOLOGÍA	V

TABLAS ESTADÍSTICAS:

1.- PERSONAL MILITAR DE COMPLEMENTO

1.1. Conjunto de Ejércitos	1-5
1.1.1. Total de las situaciones administrativas	1-5
1.1.2. Situación de servicio activo.....	1-12
1.1.3. Estudio por sexo en el servicio activo	1-24
1.2. Ejército de Tierra	1-29
1.2.1. Total de las situaciones administrativas	1-29
1.2.2. Situación de servicio activo.....	1-36
1.2.3. Estudio por sexo en el servicio activo	1-47
1.3. Armada	1-51
1.3.1. Total de las situaciones administrativas	1-51
1.3.2. Situación de servicio activo.....	1-58
1.3.3. Estudio por sexo en el servicio activo	1-67
1.4. Ejército del Aire.....	1-71
1.4.1. Total de las situaciones administrativas	1-71
1.4.2. Situación de servicio activo.....	1-77
1.4.3. Estudio por sexo en el servicio activo	1-86
1.5. Cuerpos Comunes	1-90
1.5.1. Total de las situaciones administrativas	1-90
1.5.2. Situación de servicio activo.....	1-97
1.5.3. Estudio por sexo en el servicio activo	1-106

2.- PERSONAL MILITAR DE TROPA Y MARINERÍA

2.1. Conjunto de Ejércitos.....	2-5
2.1.1. Total de las situaciones administrativas	2-5
2.1.2. Situación de servicio activo.....	2-12
2.1.3. Estudio por sexo en el servicio activo	2-24
2.2. Ejército de Tierra.....	2-29
2.2.1. Total de las situaciones administrativas	2-29
2.2.2. Situación de servicio activo.....	2-37
2.2.3. Estudio por sexo en el servicio activo	2-48
2.3. Armada.....	2-53
2.3.1. Total de las situaciones administrativas	2-53
2.3.2. Situación de servicio activo.....	2-60
2.3.3. Estudio por sexo en el servicio activo	2-70
2.4. Ejército del Aire	2-74
2.4.1. Total de las situaciones administrativas	2-74
2.4.2. Situación de servicio activo.....	2-81
2.4.3. Estudio por sexo en el servicio activo	2-92

3.- PERSONAL MILITAR RESERVISTA VOLUNTARIO

3.1. Conjunto de Ejércitos.....	3-5
3.1.1 Relación con la Administración	3-5

4.- PERSONAL MILITAR RESERVISTA DE ESPECIAL DISPONIBILIDAD

4.1. Conjunto de Ejércitos.....	4-5
4.1.1. Reservista desactivado.....	4-5

Índice de tablas.....	I-3
Índice de gráficos	IG-3

METODOLOGÍA

La información que se recoge en esta Estadística procede de los datos grabados en la aplicación informática SIPERDEF a fecha 31/12/2018 y gestionada por la Dirección General de Personal del Ministerio de Defensa.

La información que contiene esta estadística, está estructurada en cuatro grandes bloques:

- Personal Militar de Complemento
- Personal Militar de Tropa y Marinería
- Personal Reservista Voluntario
- Reservistas de especial disponibilidad

DEFINICIONES

Militar de Complemento: son oficiales que establecen su relación de servicios profesionales mediante compromisos de carácter temporal para atender necesidades específicas de las Fuerzas Armadas.

La Ley 39/2007, de 19 de noviembre, de la carrera militar establece en su art. 77 que la condición de militar de complemento se adquiere al adscribirse a una escala y cuerpo mediante la superación del plan de estudios correspondiente y firmado el compromiso inicial, con el empleo de teniente conferido por el Ministro de Defensa. El compromiso tendrá una duración, a contar desde su nombramiento como alumno, de tres años o de ocho años según se establezca en la correspondiente convocatoria en función de la formación que se reciba y de los cometidos de los cuerpos a los que se adscriban.

La renovación del compromiso de los militares de complemento sólo podrá hacerse hasta un máximo de ocho años de servicio. Para la firma del nuevo compromiso será preceptivo haber sido evaluado previamente y declarado idóneo. Reglamentariamente se establecerán las condiciones, requisitos y procedimientos para las renovaciones de compromiso.

Los militares de tropa y marinería, que constituyen la base de las Fuerzas Armadas, establecen su relación de servicios profesionales mediante compromisos de carácter temporal y podrán acceder a la condición de militar de carrera en la forma que se especifica en la ley.

La Ley 8/2006, de 24 de abril, de Tropa y Marinería regula las modalidades de relación de servicios que se pueden tener con las Fuerzas Armadas:

- a) El compromiso inicial, renovable hasta completar un máximo de 6 años.
- b) El compromiso de larga duración, hasta los 45 años de edad, al que se accederá desde el compromiso inicial.
- c) La condición de permanente, a la que se podrá acceder durante la vigencia del compromiso de larga duración.

Esta relación de servicios profesionales con las Fuerzas Armadas, en cualquiera de sus modalidades, es una relación jurídico-pública de carácter especial que se establece mediante la firma del compromiso y se rige por esta ley. A los efectos de la duración de los compromisos,

se entiende como tiempo de servicios el transcurrido en la situación de servicio activo y en las demás situaciones administrativas reguladas legalmente en que así se especifique.

Según el Real Decreto 383/2011, de 18 de marzo por el que se aprueba el Reglamento de Reservistas de las Fuerzas Armadas, son “**Reservistas**” los españoles que, en aplicación del derecho y deber constitucionales de defender a España, pueden ser llamados a incorporarse a las Fuerzas Armadas para participar en las misiones definidas en la Ley Orgánica 5/2005, de 17 de noviembre, de la Defensa Nacional.

Los reservistas se clasifican en:

a) Reservistas voluntarios: Los españoles que resulten seleccionados en la correspondiente convocatoria, superen los períodos de formación militar básica y específica que se regulan en este reglamento y se vinculen de forma temporal y voluntariamente con las Fuerzas Armadas, por medio de un compromiso de disponibilidad.

b) Reservistas de especial disponibilidad: Los militares de tropa y marinería y los militares de complemento de la Ley 17/1999, de 18 de mayo, que adquieran dicha condición al finalizar sus compromisos de larga duración.

c) Reservistas obligatorios: Los españoles, con una edad comprendida entre los diecinueve y los veinticinco años, que sean declarados como tales por el Gobierno de acuerdo con la ley.

ESTRUCTURA DE LA ESTADÍSTICA Y CARACTERÍSTICAS ANALIZADAS

Dentro de los cuatro capítulos que componen la estadística, se estructura de la siguiente forma para los dos primeros:

<u>NÚMERO</u>	<u>CONTENIDO</u>
1	Conjunto de Ejércitos
2	Ejército de Tierra
3	Armada
4	Ejército del Aire
5	Cuerpos Comunes de las FAS (Sólo P. M. de Complemento)

Los dos últimos capítulos solamente se estructuran con el apartado conjunto de Ejércitos ya que la reducida población no hace necesario su estructuración en los otros apartados.

En el apartado denominado Conjunto de Ejércitos se resume la información más significativa, y se incluirán series cronológicas por empleos tanto de la evolución del colectivo como de las edades medias del personal en situación de Servicio Activo cuando se tengan publicadas varias Estadísticas.

Los cinco apartados, están estructurados de forma homogénea, salvando las diferencias naturales derivadas de sus respectivos contenidos. Dicha estructura se concreta en los siguientes conjuntos de información:

<u>NÚMERO</u>	<u>CONTENIDO</u>
1	Total de las situaciones administrativas
2	Situación de Servicio Activo
3	Estudio por sexo en el servicio activo

El conjunto número 1 distribuye por Cuerpos y empleos las situaciones administrativas que contempla la ley 39/2007. Se presentan tablas distribuidas por grupo de edad y sexo.

El conjunto número 2, correspondiente a personal en situación de Servicio Activo, recoge la siguiente información:

- 1 y 2.- Recoge la distribución por Ejércitos, empleos, especialidades y Comunidades Autónomas.
- 3.- Edades, donde se calculan las edades medias y la distribución de edades por Ejércitos, Cuerpos y empleos.

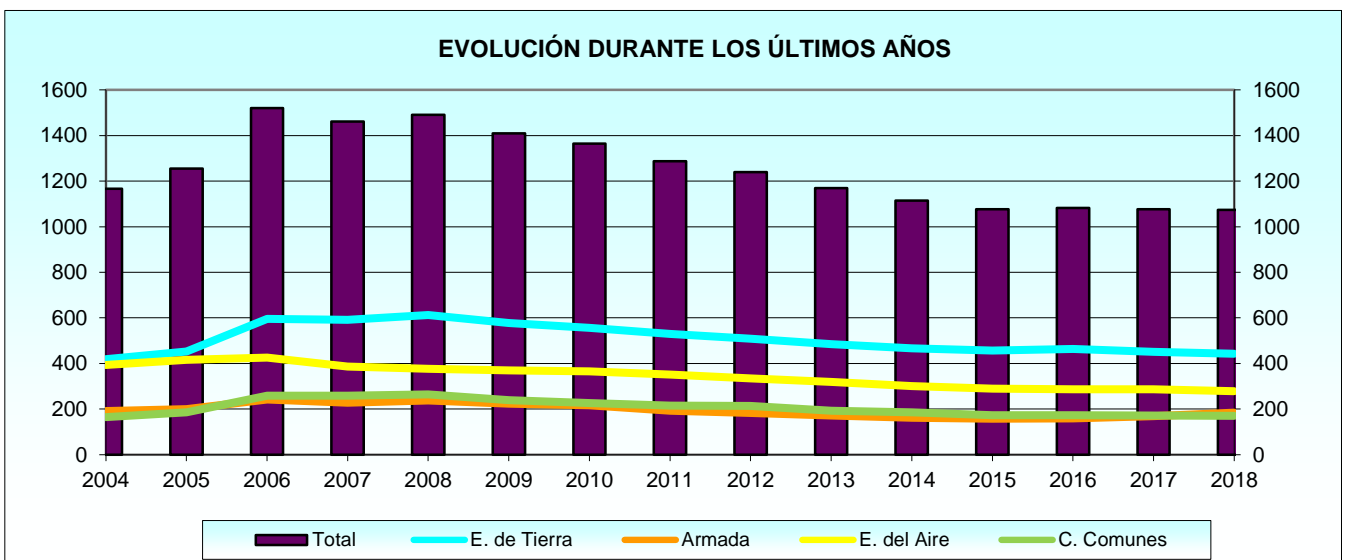
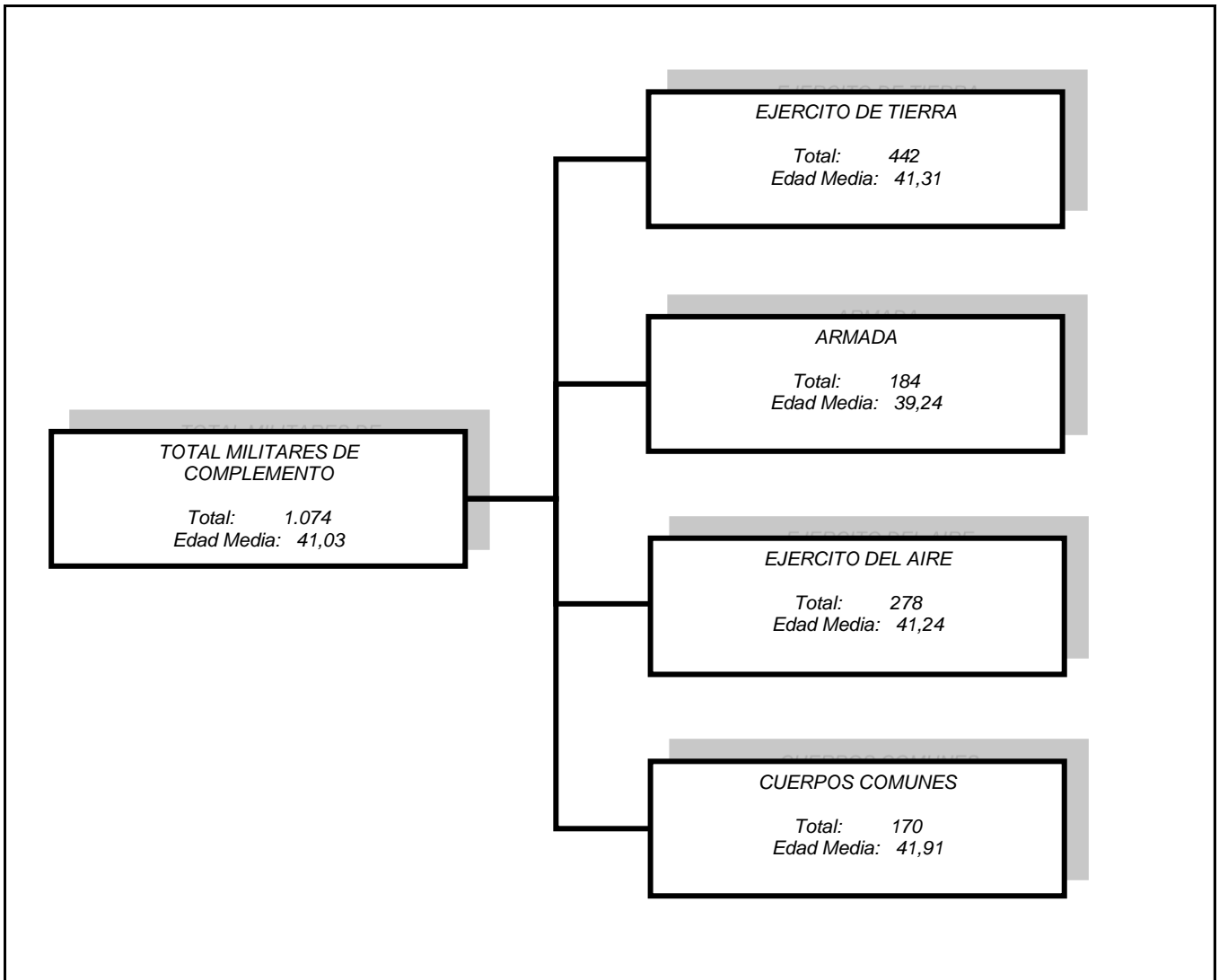
El conjunto número 3, estudio por sexo en el servicio activo, donde se muestra la distribución de los integrantes de los colectivos de personal, distribuido por Cuerpos, empleos y situaciones, particularizándose al personal femenino en el último apartado.

TABLAS ESTADÍSTICAS

1. PERSONAL MILITAR DE COMPLEMENTO

1. Personal Militar de Complemento.

1.0. Conjunto de Ejércitos: Cuadro resumen. Total de las situaciones administrativas.



1. Personal Militar de Complemento.

1.1. Conjunto de Ejércitos.

1.1.1. Total de las situaciones administrativas.

1.1.1.1. Distribución por Ejércitos y relación con la Administración.

RELACIÓN CON LA ADMINISTRACIÓN Y EJÉRCITO	TOTAL	SERVICIO ACTIVO	SERVICIOS ESPECIALES	EXCEDENCIA	SUSPENSO EMPLEO	SUSPENSO FUNCIONES	RESERVA
TOTAL	1.074	1.004	3	65	1	0	1
Total Ejército de Tierra	442	437	1	4	0	0	0
Condición militar de carrera	111	110	-	1	-	-	-
Compromiso larga duración	316	313	1	2	-	-	-
Compromiso inicial (Ley 39/2007)	15	14	-	1	-	-	-
Total Armada	184	176	1	6	1	0	0
Condición militar de carrera	53	50	1	2	-	-	-
Compromiso larga duración	93	88	-	4	1	-	-
Compromiso inicial (Ley 39/2007)	38	38	-	-	-	-	-
Total Ejército del Aire	278	226	1	51	0	0	0
Condición militar de carrera	78	71	1	6	-	-	-
Compromiso larga duración	188	143	-	45	-	-	-
Compromiso inicial (Ley 39/2007)	12	12	-	-	-	-	-
Total Cuerpos Comunes	170	165	0	4	0	0	1
Condición militar de carrera	75	75	-	-	-	-	-
Compromiso larga duración	89	85	-	4	-	-	-
Compromiso inicial (Ley 17/1999)	1	-	-	-	-	-	1
Compromiso inicial (Ley 39/2007)	5	5	-	-	-	-	-



1.1.1. Total de las situaciones administrativas.

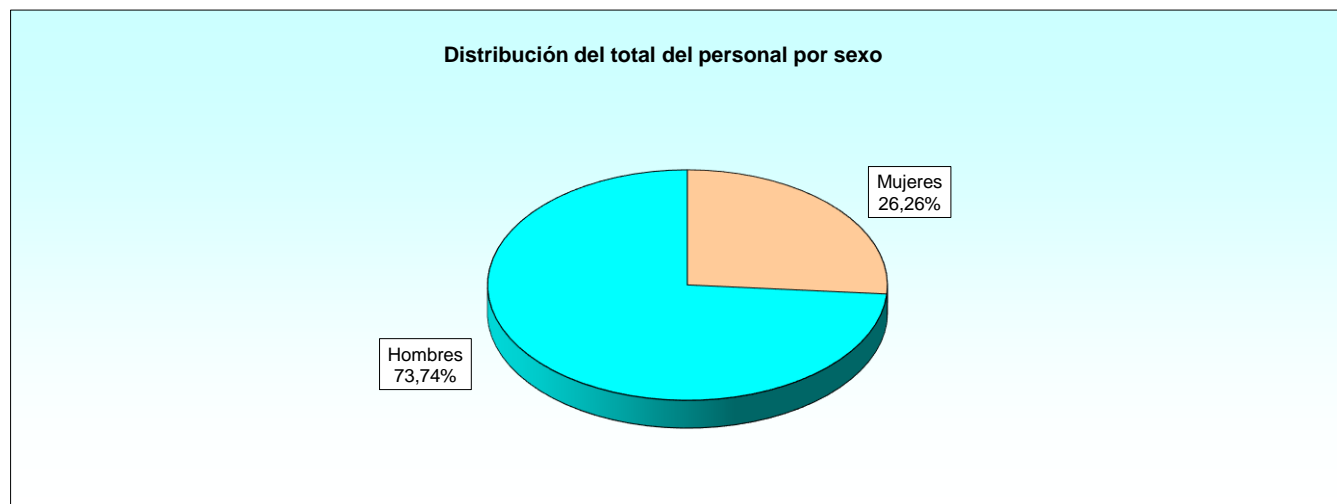
1.1.1.2. Distribución de edades medias por la relación con la Administración y los Ejércitos.

RELACIÓN CON LA ADMINISTRACIÓN	CONJUNTO	EJÉRCITO DE TIERRA	ARMADA	EJÉRCITO DEL AIRE	CUERPOS COMUNES
TOTAL	41,03	41,31	39,24	41,24	41,91
Condición de militar de carrera	44,18	44,09	44,34	42,92	45,52
Compromiso de larga duración	40,81	40,92	40,98	41,34	39,13
Compromiso inicial (Ley 17/1999)	59,23	-	-	-	59,23
Compromiso inicial (Ley 39/2007)	28,64	28,88	27,84	28,75	33,73

1.1.1. Total de las situaciones administrativas.

1.1.1.3. Distribución del sexo por Ejércitos.

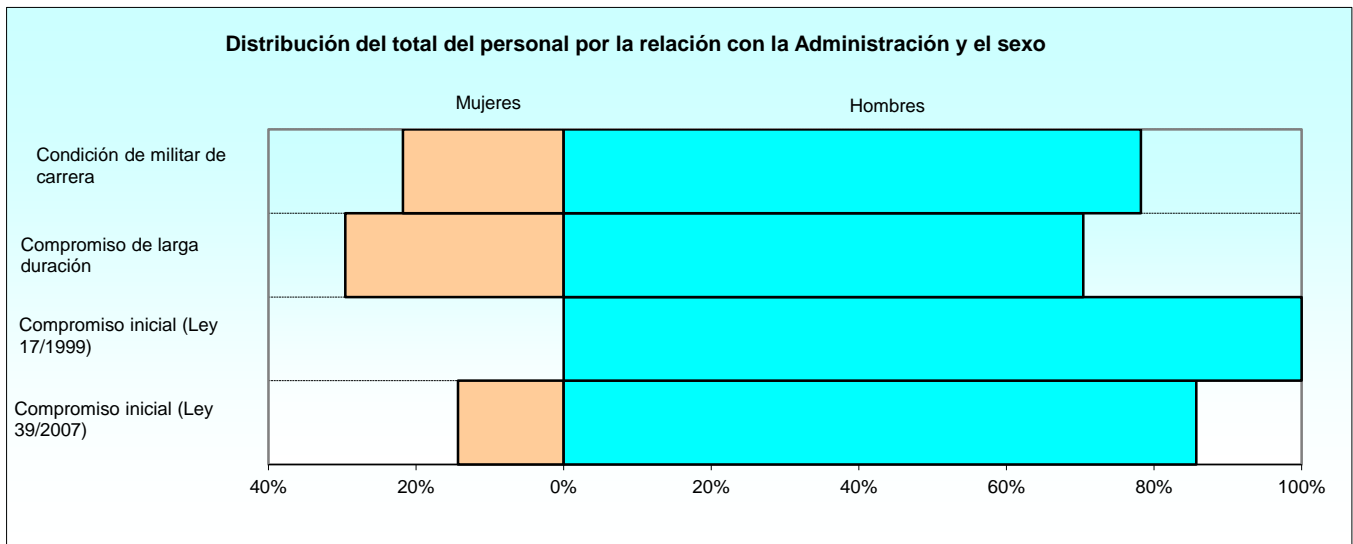
RELACIÓN CON LA ADMINISTRACIÓN Y EJÉRCITO	TOTAL	MUJERES	HOMBRES
TOTAL	1.074	282	792
Total Condición de militar de carrera	317	69	248
Ejército de Tierra	111	16	95
Armada	53	5	48
Ejército del Aire	78	14	64
Cuerpos Comunes	75	34	41
Total Compromiso de larga duración	686	203	483
Ejército de Tierra	316	76	240
Armada	93	25	68
Ejército del Aire	188	49	139
Cuerpos Comunes	89	53	36
Total Compromiso inicial (Ley 17/1999)	1	0	1
Cuerpos Comunes	1	-	1
Total Compromiso inicial (Ley 39/2007)	70	10	60
Ejército de Tierra	15	2	13
Armada	38	6	32
Ejército del Aire	12	2	10
Cuerpos Comunes	5	-	5



1.1.1. Total de las situaciones administrativas.

1.1.1.4. Distribución del sexo por Ejércitos y empleos.

RELACIÓN CON LA ADMINISTRACIÓN, EJÉRCITO Y EMPLEO	TOTAL	EJÉRCITO DE TIERRA		ARMADA		EJÉRCITO DEL AIRE		CUERPOS COMUNES	
		Mujeres	Hombres	Mujeres	Hombres	Mujeres	Hombres	Mujeres	Hombres
TOTAL	1.074	94	348	36	148	65	213	87	83
Total Condición de militar de carrera	317	16	95	5	48	14	64	34	41
Comandante	10	-	1	-	2	-	-	2	5
Capitán	280	16	94	2	22	14	64	32	36
Teniente de Navío	27	-	-	3	24	-	-	-	-
Total Compromiso de larga duración	686	76	240	25	68	49	139	53	36
Capitán	244	14	47	9	18	21	83	36	16
Teniente de Navío	23	-	-	7	16	-	-	-	-
Teniente	393	62	193	-	17	28	56	17	20
Alférez de Navío	26	-	-	9	17	-	-	-	-
Total Compromiso inicial (Ley 17/1999)	1	0	0	0	0	0	0	0	1
Teniente	1	-	-	-	-	-	-	-	1
Total Compromiso inicial (Ley 39/2007)	70	2	13	6	32	2	10	0	5
Teniente	57	2	13	5	20	2	10	-	5
Alférez de Navío	13	-	-	1	12	-	-	-	-



1.1.1. Total de las situaciones administrativas.

1.1.1.5. Distribución de las edades medias por sexo y Ejércitos y empleos.

RELACIÓN CON LA ADMINISTRACIÓN, EJÉRCITO Y EMPLEO	EDADES MEDIAS		
	Conjunto	Mujeres	Hombres
CONJUNTO	41,03	41,12	41,00
Condición de militar de carrera	44,18	43,82	44,29
Ejército de Tierra			
Comandante	56,17	-	56,17
Capitán	43,98	44,10	43,96
Armada			
Comandante	46,88	-	46,88
Capitán	44,35	48,23	44,00
Teniente de Navío	44,15	46,68	43,83
Ejército del Aire			
Capitán	42,92	43,16	42,87
Cuerpos Comunes			
Comandante	50,52	48,49	51,34
Capitán	45,01	43,12	46,69
Compromiso de larga duración	40,81	40,85	40,80
Ejército de Tierra			
Capitán	41,64	41,93	41,55
Teniente	40,75	40,96	40,68
Armada			
Capitán	40,57	40,02	40,84
Teniente de Navío	41,66	42,75	41,19
Teniente	40,92	-	40,92
Alférez de Navío	40,86	40,84	40,87
Ejército del Aire			
Capitán	41,72	42,23	41,59
Teniente	40,87	41,22	40,70
Cuerpos Comunes			
Capitán	40,04	40,41	39,22
Teniente	37,84	37,81	37,87
Compromiso inicial (Ley 17/1999)	59,23	0,00	59,23
Cuerpos Comunes			
Teniente	59,23	-	59,23
Compromiso inicial (Ley 39/2007)	28,64	28,10	28,73
Ejército de Tierra			
Teniente	28,88	27,17	29,14
Armada			
Teniente	27,42	27,56	27,39
Alférez de Navío	28,64	30,53	28,48
Ejército del Aire			
Teniente	28,75	29,14	28,67
Cuerpos Comunes			
Teniente	33,73	-	33,73

1.1.1. Total de las situaciones administrativas.

1.1.1.6. Distribución de las edades medias por empleos y la relación con la Administración.

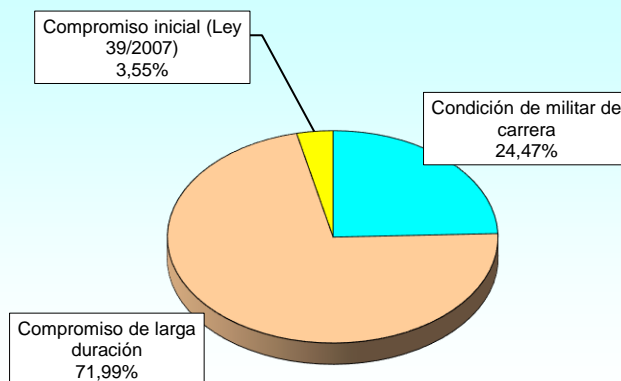
RELACIÓN CON LA ADMINISTRACIÓN Y EMPLEO	EDADES MEDIAS		
	Conjunto	Mujeres	Hombres
CONJUNTO	41,03	41,12	41,00
Comandante	50,36	48,49	50,83
Capitán	42,69	42,19	42,87
Teniente de Navío	43,01	43,93	42,77
Teniente	39,05	39,54	38,88
Alférez de Navío	36,79	39,81	35,74
Condición de militar de carrera	44,18	43,82	44,29
Comandante	50,36	48,49	50,83
Capitán	43,97	43,54	44,10
Teniente de Navío	44,15	46,68	43,83
Compromiso de larga duración	40,81	40,85	40,80
Capitán	50,36	41,11	41,27
Teniente de Navío	43,97	42,75	41,19
Teniente	44,15	40,53	40,50
Alférez de Navío	0,00	40,84	40,87
Compromiso inicial (Ley 17/1999)	59,23	0,00	59,23
Teniente	59,23	-	59,23
Compromiso inicial (Ley 39/2007)	28,64	28,10	28,73
Teniente	28,64	27,83	28,79
Alférez de Navío	28,64	30,53	28,48

1.1.1. Total de las situaciones administrativas.

1.1.1.7. Distribución del personal femenino por situaciones administrativas.

RELACIÓN CON LA ADMINISTRACIÓN, EJÉRCITO Y CUERPO	TOTAL	SERVICIO ACTIVO	SERVICIOS ESPECIALES	EXCEDENCIA	SUSPENSO EMPLEO	SUSPENSO FUNCIONES	RESERVA
TOTAL	282	273	0	9	0	0	0
Total Condición de militar de carrera	69	68	0	1	0	0	0
Ejército de Tierra	16	15	-	1	-	-	-
Armada	5	5	-	-	-	-	-
Ejército del Aire	14	14	-	-	-	-	-
Cuerpos Comunes	34	34	-	-	-	-	-
Total Compromiso de larga duración	203	195	0	8	0	0	0
Ejército de Tierra	76	76	-	-	-	-	-
Armada	25	23	-	2	-	-	-
Ejército del Aire	49	46	-	3	-	-	-
Cuerpos Comunes	53	50	-	3	-	-	-
Total Compromiso inicial (Ley 39/2007)	10	10	0	0	0	0	0
Ejército de Tierra	2	2	-	-	-	-	-
Armada	6	6	-	-	-	-	-
Ejército del Aire	2	2	-	-	-	-	-

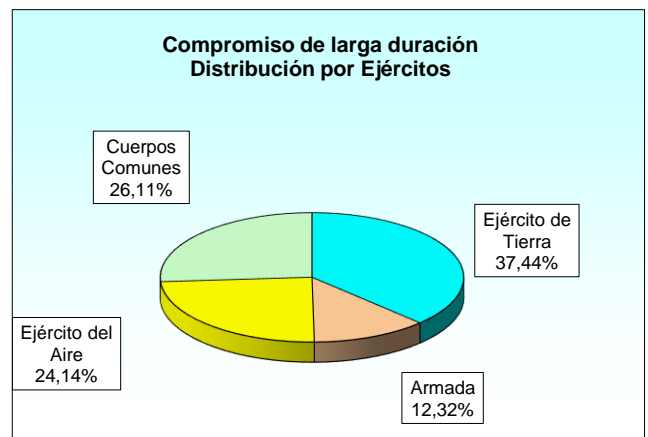
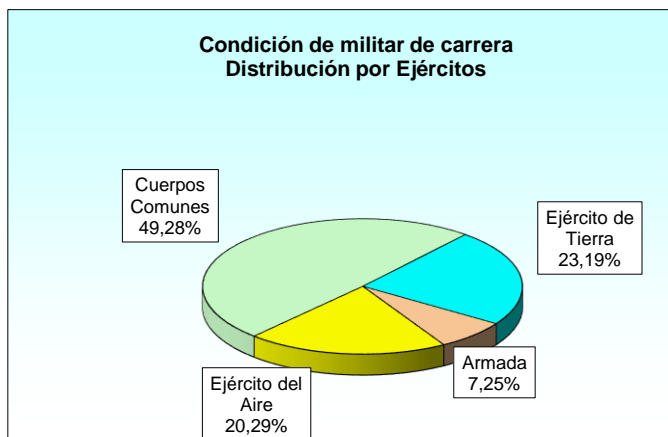
Distribución del personal femenino por la relación con la Administración



1.1.1. Total de las situaciones administrativas.

1.1.1.8. Distribución del personal femenino por Ejércitos y empleos.

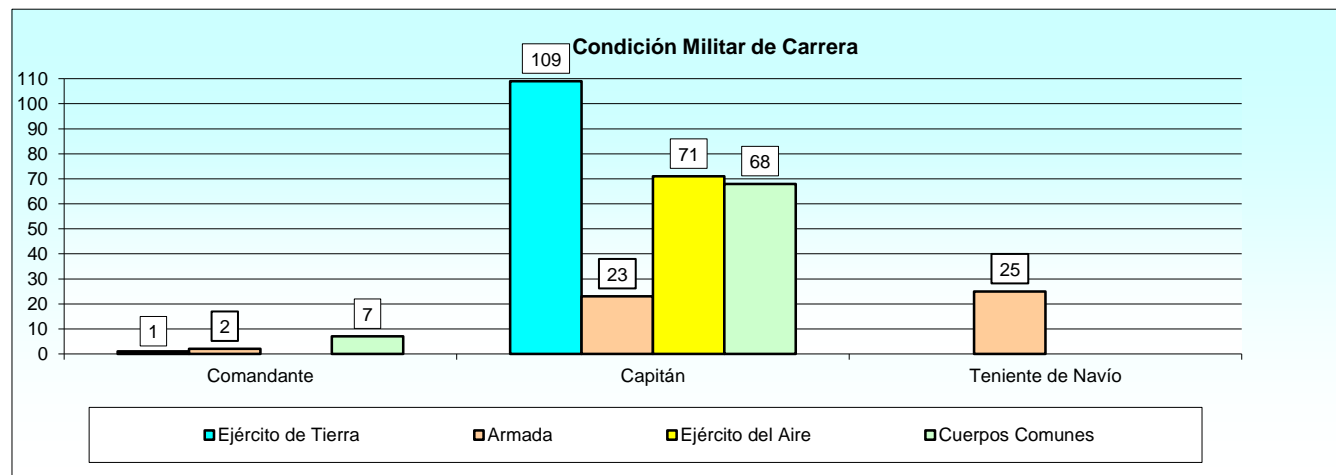
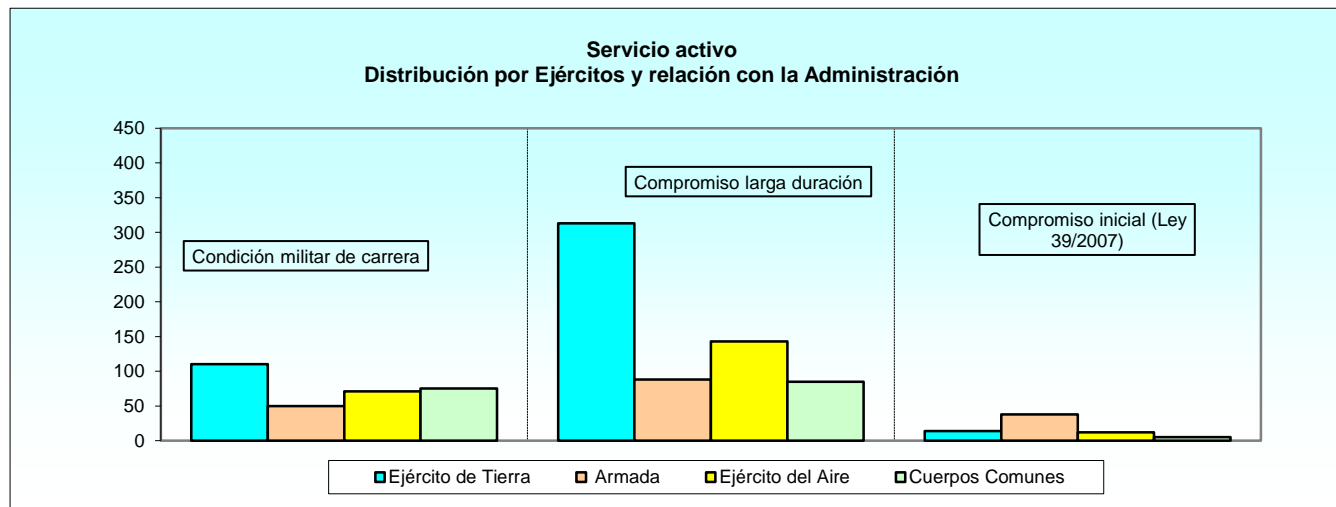
RELACIÓN CON LA ADMINISTRACIÓN Y EMPLEO	TOTAL	EJÉRCITO DE TIERRA	ARMADA	EJÉRCITO DEL AIRE	CUERPOS COMUNES
TOTAL	282	94	36	65	87
Total Condición de militar de carrera	69	16	5	14	34
Comandante	2	-	-	-	2
Capitán	64	16	2	14	32
Teniente de Navío	3	-	3	-	-
Total Compromiso de larga duración	203	76	25	49	53
Capitán	80	14	9	21	36
Teniente de Navío	7	-	7	-	-
Teniente	107	62	-	28	17
Alférez de Navío	9	-	9	-	-
Total Compromiso inicial (Ley 39/2007)	10	2	6	2	0
Teniente	9	2	5	2	-
Alférez de Navío	1	-	1	-	-

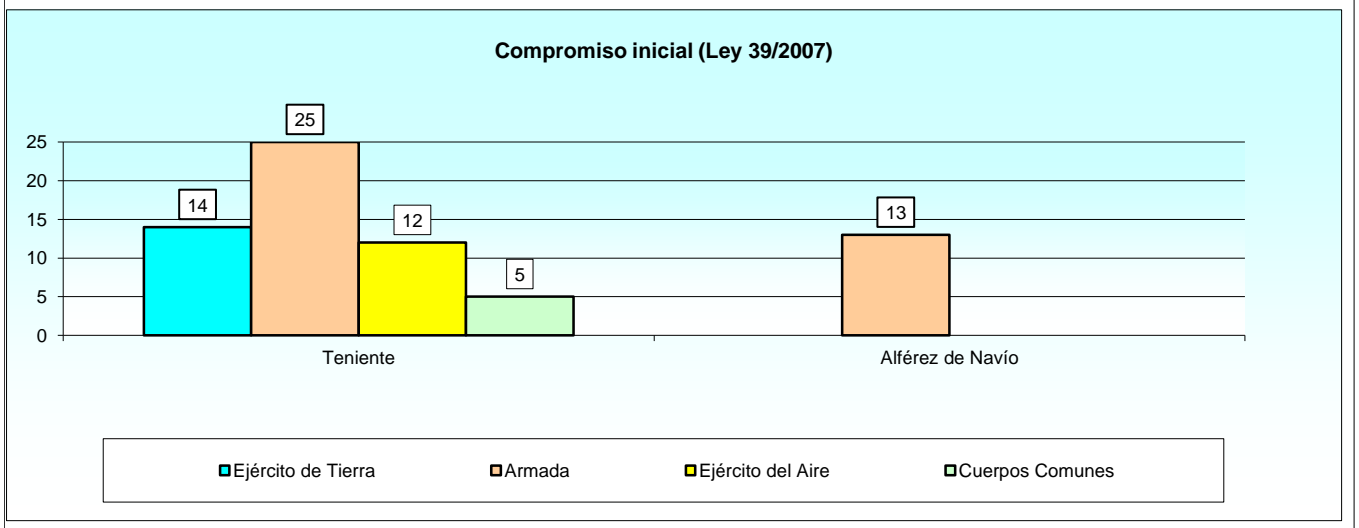
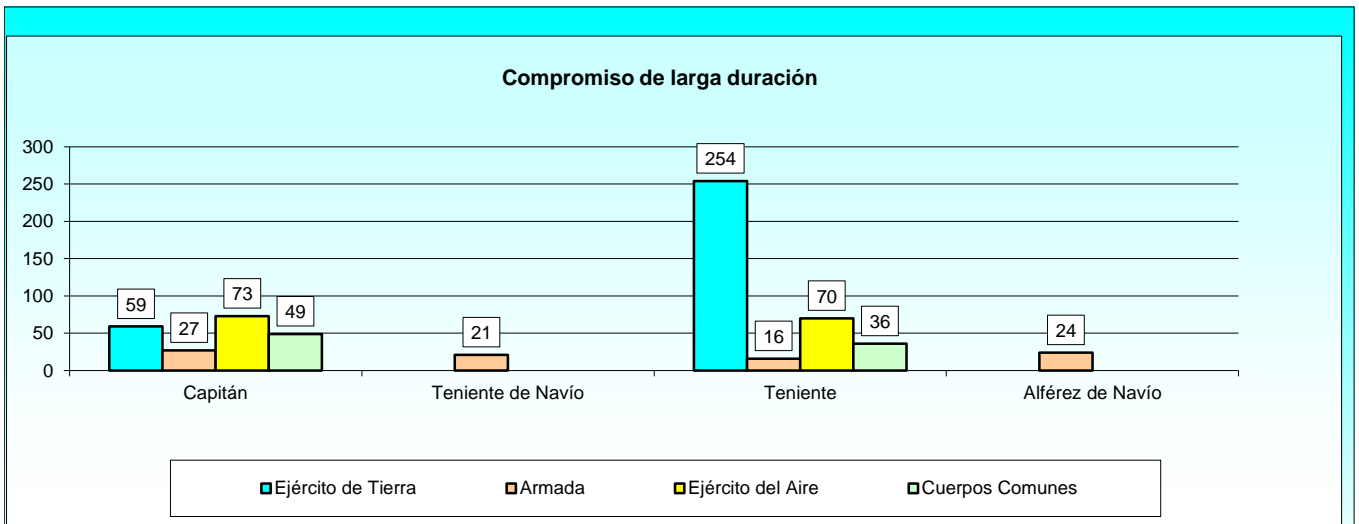


1.1.2. Situación de servicio activo.

1.1.2.1. Distribución de los empleos por la relación con la Administración y los Ejércitos.

RELACIÓN CON LA ADMINISTRACIÓN Y EMPLEO	TOTAL	EJÉRCITO DE TIERRA	ARMADA	EJÉRCITO DEL AIRE	CUERPOS COMUNES
TOTAL	1.004	437	176	226	165
Total Condición militar de carrera	306	110	50	71	75
Comandante	10	1	2	-	7
Capitán	271	109	23	71	68
Teniente de Navío	25	-	25	-	-
Total Compromiso larga duración	629	313	88	143	85
Capitán	208	59	27	73	49
Teniente de Navío	21	-	21	-	-
Teniente	376	254	16	70	36
Alférez de Navío	24	-	24	-	-
Total Compromiso inicial (Ley 39/2007)	69	14	38	12	5
Teniente	56	14	25	12	5
Alférez de Navío	13	-	13	-	-

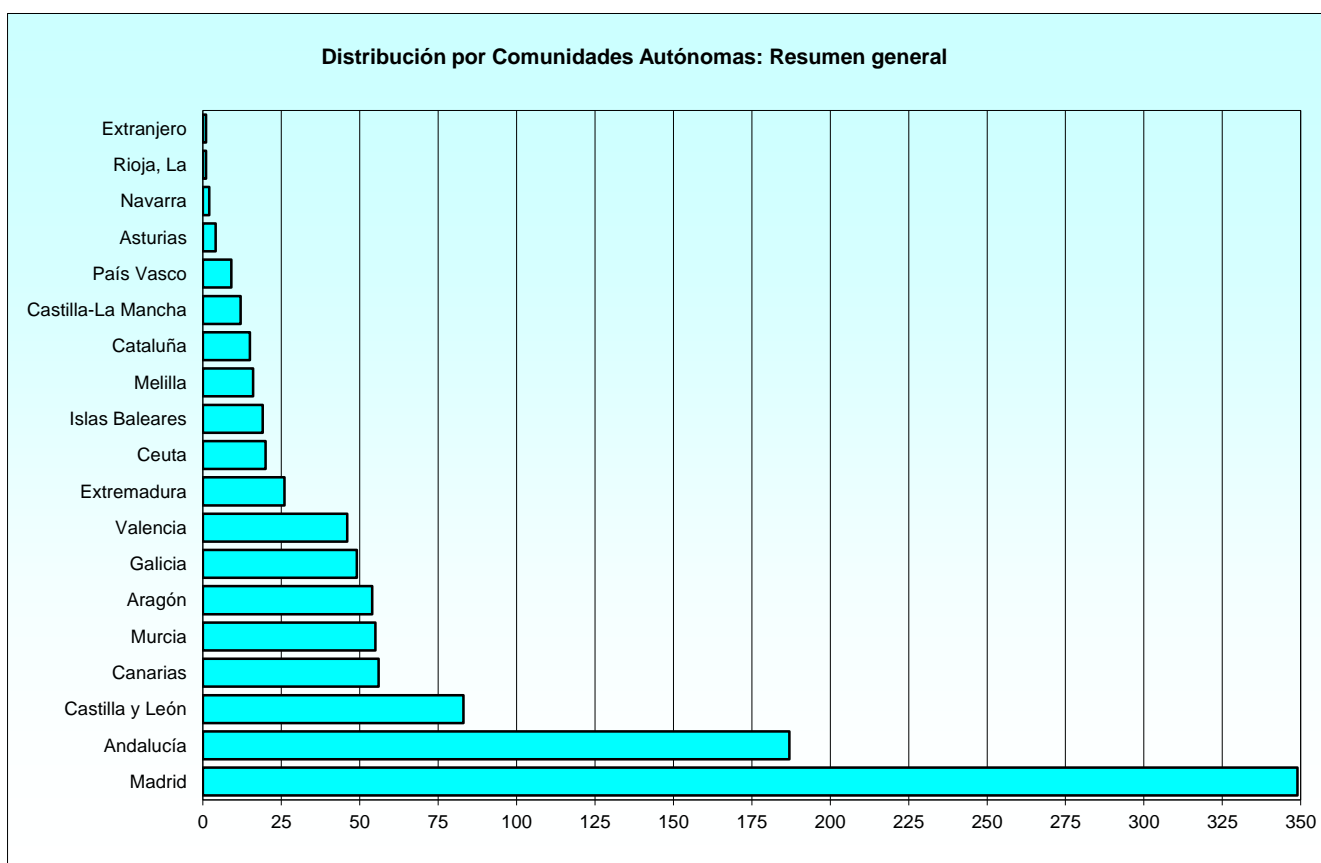




1.1.2. Situación de servicio activo.

1.1.2.2. Distribución por Ejércitos y Comunidades Autónomas de destino: Resumen general.

COMUNIDAD AUTÓNOMA	TOTAL	EJÉRCITO DE TIERRA	ARMADA	EJÉRCITO DEL AIRE	CUERPOS COMUNES
TOTAL	1.004	437	176	226	165
Andalucía	187	58	68	29	32
Aragón	54	30	-	14	10
Asturias	4	3	-	-	1
Canarias	56	33	6	11	6
Castilla y León	83	53	-	19	11
Castilla-La Mancha	12	6	-	4	2
Cataluña	15	11	1	1	2
Extremadura	26	15	-	3	8
Galicia	49	14	23	3	9
Islas Baleares	19	3	1	13	2
Madrid	349	133	57	108	51
Murcia	55	8	18	18	11
Navarra	2	1	-	1	-
País Vasco	9	6	2	-	1
Rioja, La	1	1	-	-	-
Valencia	46	34	-	1	11
Ceuta	20	15	-	-	5
Melilla	16	13	-	-	3
Extranjero	1	-	-	1	-



1.1.2. Situación de Servicio activo.

1.1.2.3. Distribución por Ejércitos y Comunidades Autónomas de destino: Condición de militar de carrera.

COMUNIDAD AUTÓNOMA	TOTAL	EJÉRCITO DE TIERRA	ARMADA	EJÉRCITO DEL AIRE	CUERPOS COMUNES
TOTAL	306	110	50	71	75
Andalucía	63	17	23	10	13
Aragón	17	8	-	6	3
Asturias	1	1	-	-	-
Canarias	13	8	-	3	2
Castilla y León	19	9	-	3	7
Castilla-La Mancha	1	1	-	-	-
Cataluña	6	5	1	-	-
Extremadura	11	3	-	1	7
Galicia	14	5	5	-	4
Islas Baleares	6	1	1	3	1
Madrid	114	43	16	36	19
Murcia	17	-	4	8	5
País Vasco	1	-	-	-	1
Valencia	12	7	-	-	5
Ceuta	6	1	-	-	5
Melilla	4	1	-	-	3
Extranjero	1	-	-	1	-

1.1.2. Situación de Servicio activo.

1.1.2.4 Distribución por Ejércitos y Comunidades Autónomas de destino. Compromiso de larga duración.

COMUNIDAD AUTÓNOMA	TOTAL	EJÉRCITO DE TIERRA	ARMADA	EJÉRCITO DEL AIRE	CUERPOS COMUNES
TOTAL	629	313	88	143	85
Andalucía	109	40	32	18	19
Aragón	33	19	-	7	7
Asturias	2	1	-	-	1
Canarias	37	23	2	8	4
Castilla y León	60	42	-	14	4
Castilla-La Mancha	11	5	-	4	2
Cataluña	8	6	-	1	1
Extremadura	14	11	-	2	1
Galicia	28	9	11	3	5
Islas Baleares	12	2	-	9	1
Madrid	217	86	33	69	29
Murcia	27	8	8	6	5
Navarra	2	1	-	1	-
País Vasco	8	6	2	-	-
Rioja, La	1	1	-	-	-
Valencia	34	27	-	1	6
Ceuta	14	14	-	-	-
Melilla	12	12	-	-	-

1.1.2. Situación de servicio activo.

1.1.2.5. Distribución por Ejércitos y Comunidades Autónomas de destino. Compromiso inicial (Ley 17/1999).

(Eliminada esta tabla por no existir este año efectivos)

1.1.2. Situación de servicio activo.

1.1.2.6. Distribución por Ejércitos y Comunidades Autónomas de destino. Compromiso inicial (Ley 39/2007).

COMUNIDAD AUTÓNOMA	TOTAL	EJÉRCITO DE TIERRA	ARMADA	EJÉRCITO DEL AIRE	CUERPOS COMUNES
TOTAL	69	14	38	12	5
Andalucía	15	1	13	1	-
Aragón	4	3	-	1	-
Asturias	1	1	-	-	-
Canarias	6	2	4	-	-
Castilla y León	4	2	-	2	-
Cataluña	1	-	-	-	1
Extremadura	1	1	-	-	-
Galicia	7	-	7	-	-
Islas Baleares	1	-	-	1	-
Madrid	18	4	8	3	3
Murcia	11	-	6	4	1

1.1.2. Situación de servicio activo.

1.1.2.7. Distribución de edades medias por Ejércitos y empleos: Resumen general.

RELACIÓN CON LA ADMINISTRACIÓN Y EMPLEO	CONJUNTO	EJÉRCITO DE TIERRA	ARMADA	EJÉRCITO DEL AIRE	CUERPOS COMUNES
TOTAL	41,03	41,34	39,16	39,16	41,84
Condición de militar de carrera					
Media	44,22	44,01	44,46	42,99	45,52
Comandante	50,36	56,17	46,88	-	50,52
Capitán	43,98	43,89	44,38	42,99	45,01
Teniente de Navío	44,33	-	44,33	-	-
Compromiso de larga duración					
Media	40,84	40,96	41,04	41,49	39,07
Capitán	41,29	41,81	40,57	42,05	39,94
Teniente de Navío	41,67	-	41,67	-	-
Teniente	40,52	40,76	41,00	40,91	37,88
Alférez de Navío	41,06	-	41,06	-	-
Compromiso inicial (Ley 39/2007)					
Media	28,61	28,76	27,84	28,75	33,73
Teniente	28,60	28,76	27,42	28,75	33,73
Alférez de Navío	28,64	-	28,64	-	-

1.1.2. Situación de servicio activo.

1.1.2.8. Distribución de las edades por Ejércitos y empleos: Condición de militar de carrera.

Tabla 1 de 2

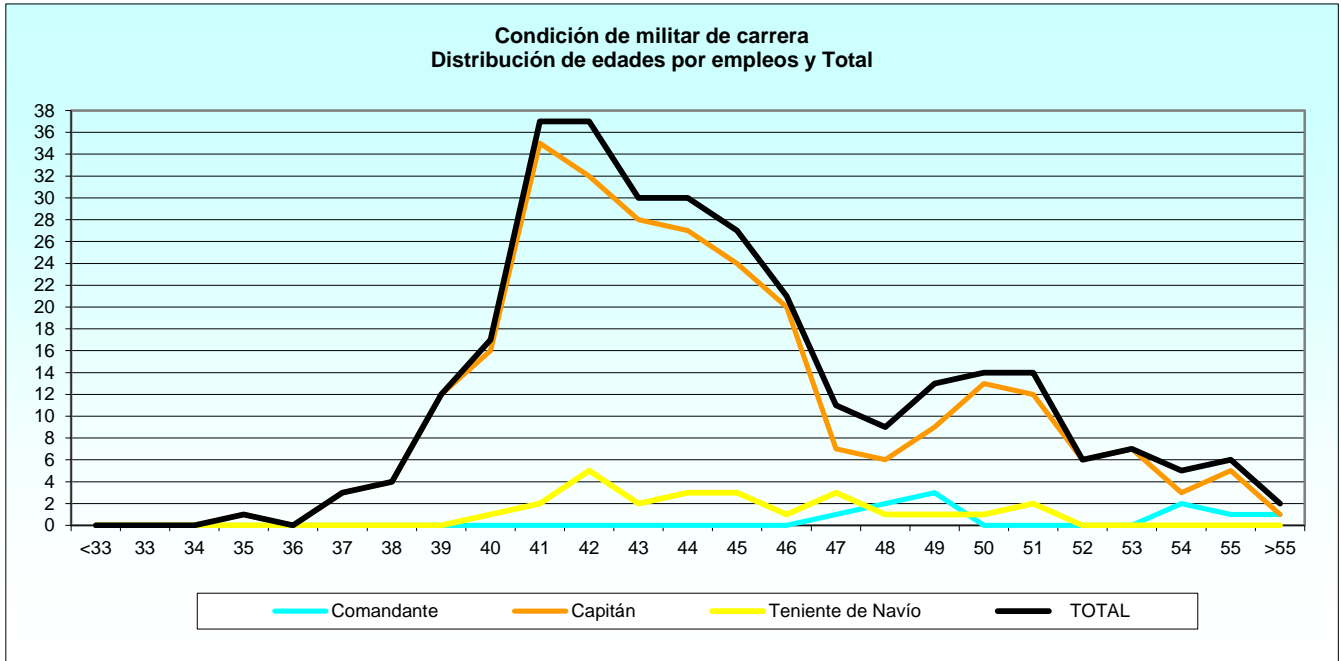
EJÉRCITO Y EMPLEO	TOTAL	EDAD											
		<33	33	34	35	36	37	38	39	40	41	42	43
TOTAL	306	0	0	0	1	0	3	4	12	17	37	37	30
Total Ejército de Tierra	110	0	0	0	1	0	2	3	4	4	16	13	13
Comandante	1	-	-	-	-	-	-	-	-	-	-	-	-
Capitán	109	-	-	-	1	-	2	3	4	4	16	13	13
Total Armada	50	0	0	0	0	0	0	0	0	3	5	8	3
Comandante	2	-	-	-	-	-	-	-	-	-	-	-	-
Capitán	23	-	-	-	-	-	-	-	-	2	3	3	1
Teniente de Navío	25	-	-	-	-	-	-	-	-	1	2	5	2
Total Ejército del Aire	71	0	0	0	0	0	0	1	5	3	3	11	12
Capitán	71	-	-	-	-	-	-	1	5	3	3	11	12
Total Cuerpos Comunes	75	0	0	0	0	0	1	0	3	7	13	5	2
Comandante	7	-	-	-	-	-	-	-	-	-	-	-	-
Capitán	68	-	-	-	-	-	1	-	3	7	13	5	2

1.1.2. Situación de servicio activo.

1.1.2.8. Distribución de las edades por Ejércitos y empleos: Condición de militar de carrera.

Tabla 2 de 2

EJÉRCITO Y EMPLEO	EDAD												
	44	45	46	47	48	49	50	51	52	53	54	55	>55
TOTAL	30	27	21	11	9	13	14	14	6	7	5	6	2
Total Ejército de Tierra	9	7	8	6	1	1	5	7	1	4	2	1	2
Comandante	-	-	-	-	-	-	-	-	-	-	-	-	1
Capitán	9	7	8	6	1	1	5	7	1	4	2	1	1
Total Armada	6	6	1	5	6	2	1	2	0	1	0	1	0
Comandante	-	-	-	1	1	-	-	-	-	-	-	-	-
Capitán	3	3	-	1	4	1	-	-	-	1	-	1	-
Teniente de Navío	3	3	1	3	1	1	1	2	-	-	-	-	-
Total Ejército del Aire	14	11	6	0	1	1	2	1	0	0	0	0	0
Capitán	14	11	6	-	1	1	2	1	-	-	-	-	-
Total Cuerpos Comunes	1	3	6	0	1	9	6	4	5	2	3	4	0
Comandante	-	-	-	-	1	3	-	-	-	-	2	1	-
Capitán	1	3	6	-	-	6	6	4	5	2	1	3	-



1.1.2. Situación de servicio activo.

1.1.2.9. Distribución de las edades por Ejércitos y empleos: Compromiso de larga duración.

Tabla 1 de 2

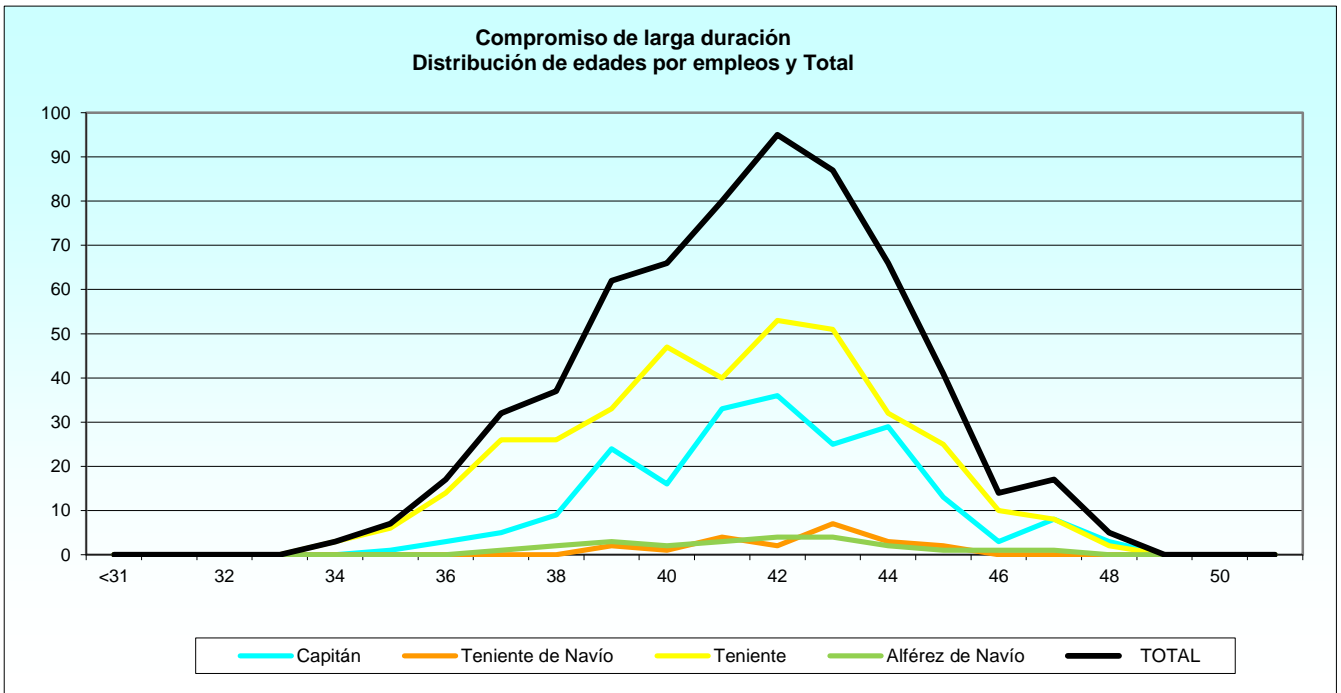
EJÉRCITO Y EMPLEO	TOTAL	EDAD										
		<31	31	32	33	34	35	36	37	38	39	40
TOTAL	629	0	0	0	0	3	7	17	32	37	62	66
Total E.T.	313	0	0	0	0	0	2	4	17	21	24	38
Capitán	59	-	-	-	-	-	-	-	-	-	5	5
Teniente	254	-	-	-	-	-	2	4	17	21	19	33
Total Armada	88	0	0	0	0	0	0	1	4	4	11	10
Capitán	27	-	-	-	-	-	-	1	1	2	3	6
Teniente de Navío	21	-	-	-	-	-	-	-	-	-	2	1
Teniente	16	-	-	-	-	-	-	-	2	-	3	1
Alférez de Navío	24	-	-	-	-	-	-	-	1	2	3	2
Total E.A.	143	0	0	0	0	0	0	4	2	8	13	10
Capitán	73	-	-	-	-	-	-	-	-	4	4	2
Teniente	70	-	-	-	-	-	-	4	2	4	9	8
Total C.C.	85	0	0	0	0	3	5	8	9	4	14	8
Capitán	49	-	-	-	-	-	1	2	4	3	12	3
Teniente	36	-	-	-	-	3	4	6	5	1	2	5

1.1.2. Situación de servicio activo.

1.1.2.9. Distribución de las edades por Ejércitos y empleos: Compromiso de larga duración.

Tabla 2 de 2

EJÉRCITO Y EMPLEO	EDAD										
	41	42	43	44	45	46	47	48	49	50	>50
TOTAL	80	95	87	66	41	14	17	5	0	0	0
Total E.T.	38	51	48	29	25	5	9	2	0	0	0
Capitán	8	14	12	7	4	1	2	1	-	-	-
Teniente	30	37	36	22	21	4	7	1	-	-	-
Total Armada	12	13	14	9	5	2	2	1	0	0	0
Capitán	3	4	1	3	2	-	1	-	-	-	-
Teniente de Navío	4	2	7	3	2	-	-	-	-	-	-
Teniente	2	3	2	1	-	1	-	1	-	-	-
Alférez de Navío	3	4	4	2	1	1	1	-	-	-	-
Total E.A.	21	22	18	24	8	7	4	2	0	0	0
Capitán	15	11	9	16	5	2	3	2	-	-	-
Teniente	6	11	9	8	3	5	1	-	-	-	-
Total C.C.	9	9	7	4	3	0	2	0	0	0	0
Capitán	7	7	3	3	2	-	2	-	-	-	-
Teniente	2	2	4	1	1	-	-	-	-	-	-



1.1.2. Situación de servicio activo.

1.1.2.10. Distribución de las edades por Ejércitos y empleos: Compromiso inicial (Ley 17/1999).

(Eliminada esta tabla por no existir este año efectivos)

1.1.2. Situación de servicio activo.

1.1.2.11. Distribución de las edades por Ejércitos y empleos: Compromiso inicial (Ley 39/2007).

Tabla 1 de 2

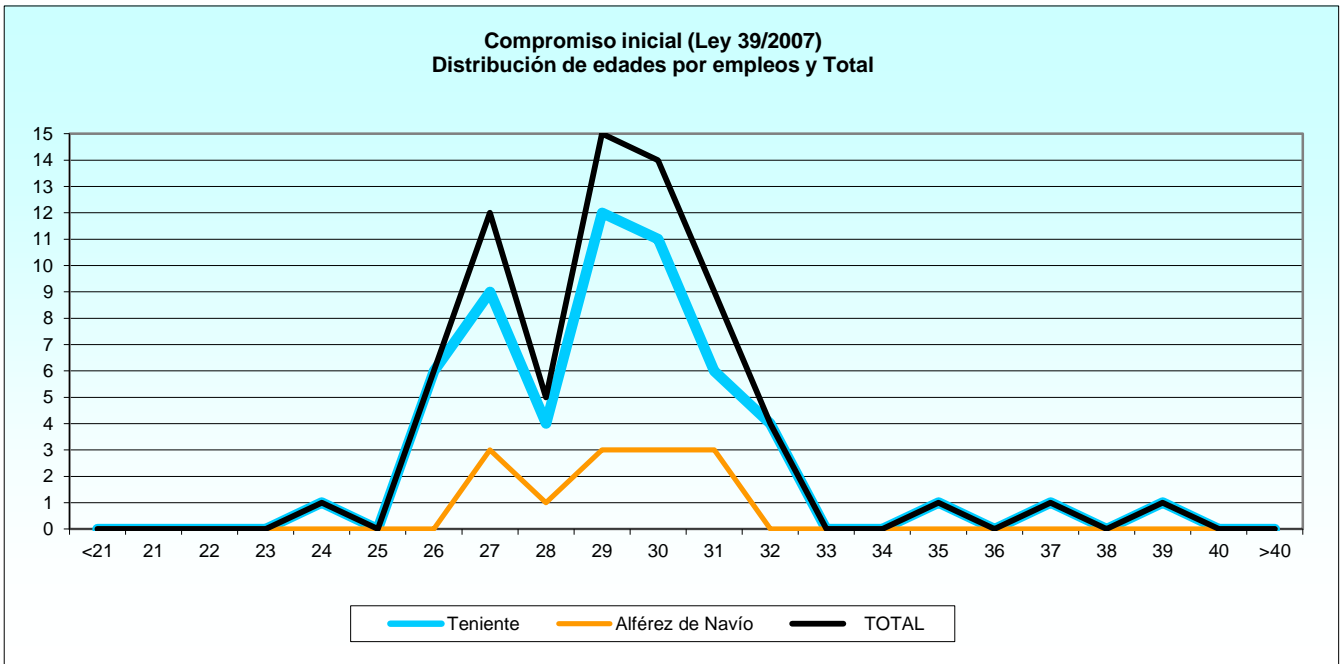
EJÉRCITO Y EMPLEO	TOTAL	EDAD										
		<21	21	22	23	24	25	26	27	28	29	30
TOTAL	69	0	0	0	0	1	0	6	12	5	15	14
Total E. Tierra	14	0	0	0	0	0	0	0	3	1	5	1
Teniente	14	-	-	-	-	-	-	-	3	1	5	1
Total Armada	38	0	0	0	0	1	0	5	9	1	8	9
Teniente	25	-	-	-	-	1	-	5	6	-	5	6
Alférez de Navío	13	-	-	-	-	-	-	-	3	1	3	3
Total E. Aire	12	0	0	0	0	0	0	1	0	3	1	4
Teniente	12	-	-	-	-	-	-	1	-	3	1	4
Total C. Comunes	5	0	0	0	0	0	0	0	0	0	1	0
Teniente	5	-	-	-	-	-	-	-	-	-	1	-

1.1.2. Situación de servicio activo.

1.1.2.11. Distribución de las edades por Ejércitos y empleos: Compromiso inicial (Ley 39/2007).

Tabla 2 de 2

EJÉRCITO Y EMPLEO	EDAD										
	31	32	33	34	35	36	37	38	39	40	>40
TOTAL	9	4	0	0	1	0	1	0	1	0	0
Total E. Tierra	1	3	0	0	0	0	0	0	0	0	0
Teniente	1	3	-	-	-	-	-	-	-	-	-
Total Armada	5	0	0	0	0	0	0	0	0	0	0
Teniente	2	-	-	-	-	-	-	-	-	-	-
Alférez de Navío	3	-	-	-	-	-	-	-	-	-	-
Total E. Aire	3	0	0	0	0	0	0	0	0	0	0
Teniente	3	-	-	-	-	-	-	-	-	-	-
Total C. Comunes	0	1	0	0	1	0	1	0	1	0	0
Teniente	-	1	-	-	1	-	1	-	1	-	-



1.1.3. Estudio por sexo en el servicio activo.

1.1.3.1. Distribución del sexo por Ejércitos: Resumen general.

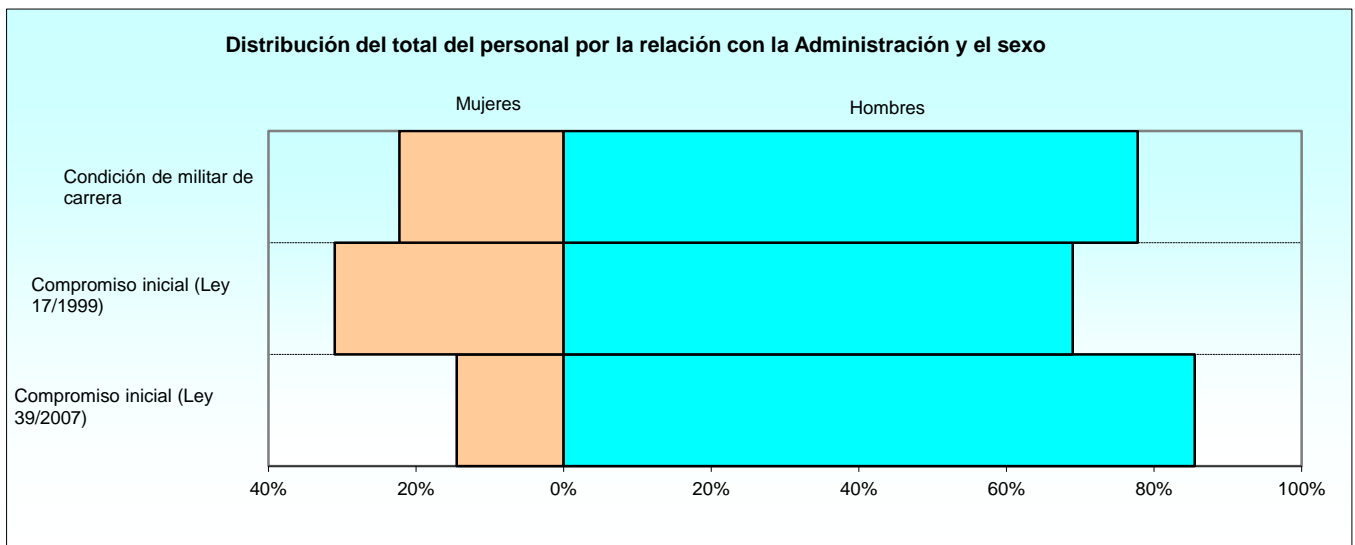
RELACIÓN CON LA ADMINISTRACIÓN Y EJÉRCITO	TOTAL	MUJERES	HOMBRES
TOTAL	1.004	273	731
Total Condición de militar de carrera	306	68	238
Ejército de Tierra	110	15	95
Armada	50	5	45
Ejército del Aire	71	14	57
Cuerpos Comunes	75	34	41
Total Compromiso de larga duración	629	195	434
Ejército de Tierra	313	76	237
Armada	88	23	65
Ejército del Aire	143	46	97
Cuerpos Comunes	85	50	35
Total Compromiso inicial (Ley 39/2007)	69	10	59
Ejército de Tierra	14	2	12
Armada	38	6	32
Ejército del Aire	12	2	10
Cuerpos Comunes	5	-	5



1.1.3. Estudio por sexo en el servicio activo.

1.1.3.2. Distribución del sexo por Ejércitos y empleos.

RELACIÓN CON LA ADMINISTRACIÓN, EJÉRCITO Y EMPLEO	TOTAL	EJÉRCITO DE TIERRA		ARMADA		EJÉRCITO DEL AIRE		CUERPOS COMUNES	
		Mujeres	Hombres	Mujeres	Hombres	Mujeres	Hombres	Mujeres	Hombres
TOTAL	1.004	93	344	34	142	62	164	84	81
Total Condición de militar de carrera	306	15	95	5	45	14	57	34	41
Comandante	10	-	1	-	2	-	-	2	5
Capitán	271	15	94	2	21	14	57	32	36
Teniente de Navío	25	-	-	3	22	-	-	-	-
Total Compromiso de larga duración	629	76	237	23	65	46	97	50	35
Capitán	208	14	45	9	18	20	53	34	15
Teniente de Navío	21	-	-	6	15	-	-	-	-
Teniente	376	62	192	-	16	26	44	16	20
Alférez de Navío	24	-	-	8	16	-	-	-	-
Total Compromiso inicial (Ley 39/2007)	69	2	12	6	32	2	10	0	5
Teniente	56	2	12	5	20	2	10	-	5
Alférez de Navío	13	-	-	1	12	-	-	-	-



1.1.3. Estudio por sexo en el servicio activo.

1.1.3.3. Distribución de las edades medias por sexo y Ejércitos y empleos.

RELACIÓN CON LA ADMINISTRACIÓN, EJÉRCITO Y EMPLEO	EIDADES MEDIAS		
	Conjunto	Mujeres	Hombres
CONJUNTO	41,03	41,07	41,01
Condición de militar de carrera	44,22	43,68	44,37
Ejército de Tierra			
Comandante	56,17	-	56,17
Capitán	43,89	43,50	43,96
Armada			
Comandante	46,88	-	46,88
Capitán	44,38	48,23	44,02
Teniente de Navío	44,33	46,68	44,01
Ejército del Aire			
Capitán	42,99	43,16	42,94
Cuerpos Comunes			
Comandante	50,52	48,49	51,34
Capitán	45,01	43,12	46,69
Compromiso de larga duración	40,81	40,82	40,84
Ejército de Tierra			
Capitán	41,81	41,93	41,78
Teniente	40,76	40,96	40,70
Armada			
Capitán	40,57	40,02	40,84
Teniente de Navío	41,67	42,82	41,21
Teniente	41,00	-	41,00
Alférez de Navío	41,06	41,12	41,03
Ejército del Aire			
Capitán	42,05	42,12	42,03
Teniente	40,91	41,08	40,81
Cuerpos Comunes			
Capitán	39,94	40,34	39,03
Teniente	37,88	37,89	37,87
Compromiso inicial (Ley 39/2007)	28,61	28,10	28,70
Ejército de Tierra			
Teniente	28,76	27,17	29,03
Armada			
Teniente	27,42	27,56	27,39
Alférez de Navío	28,64	30,53	28,48
Ejército del Aire			
Teniente	28,75	29,14	28,67
Cuerpos Comunes			
Teniente	33,73	-	33,73

1.1.3. Estudio por sexo en el servicio activo.

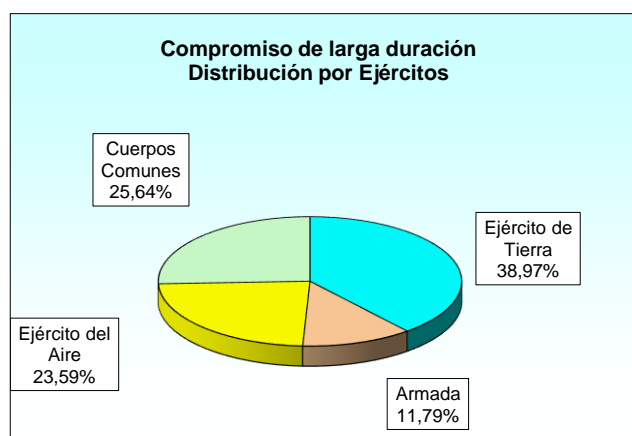
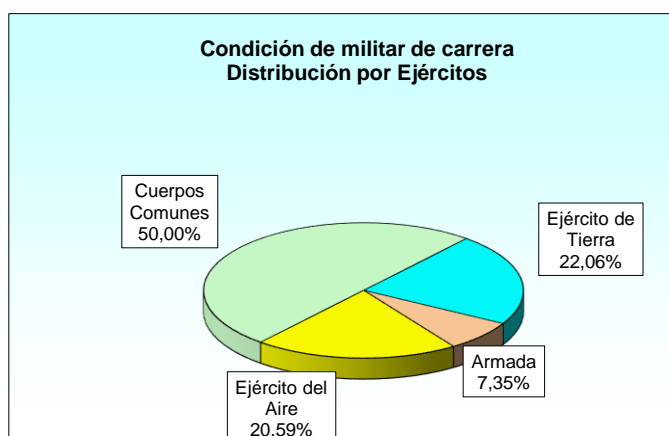
1.1.3.4. Distribución de las edades medias por empleos y la relación con la Administración.

RELACIÓN CON LA ADMINISTRACIÓN Y EMPLEO	EDADES MEDIAS		
	Conjunto	Mujeres	Hombres
CONJUNTO	41,03	41,07	41,01
Comandante	50,36	48,49	50,83
Capitán	42,81	42,10	43,11
Teniente de Navío	43,12	44,11	42,88
Teniente	38,98	39,51	38,79
Alférez de Navío	36,70	39,94	35,65
Condición de militar de carrera	44,22	43,68	44,37
Comandante	50,36	48,49	50,83
Capitán	43,98	43,38	44,16
Teniente de Navío	44,33	46,68	44,01
Compromiso de larga duración	40,81	40,82	40,84
Capitán	41,29	41,05	41,44
Teniente de Navío	41,67	42,82	41,21
Teniente	40,52	40,52	40,52
Alférez de Navío	41,06	41,12	41,03
Compromiso inicial (Ley 39/2007)	28,61	28,10	28,70
Teniente	28,60	27,83	28,75
Alférez de Navío	28,64	30,53	28,48

1.1.3. Estudio por sexo en el servicio activo.

1.1.3.5. Distribución del personal femenino por Ejércitos y empleos.

RELACIÓN CON LA ADMINISTRACIÓN Y EMPLEO	TOTAL	EJÉRCITO DE TIERRA	ARMADA	EJÉRCITO DEL AIRE	CUERPOS COMUNES
TOTAL	273	93	34	62	84
Total Condición de militar de carrera	68	15	5	14	34
Comandante	2	-	-	-	2
Capitán	63	15	2	14	32
Teniente de Navío	3	-	3	-	-
Total Compromiso de larga duración	195	76	23	46	50
Capitán	77	14	9	20	34
Teniente de Navío	6	-	6	-	-
Teniente	104	62	-	26	16
Alférez de Navío	8	-	8	-	-
Total Compromiso inicial (Ley 39/2007)	10	2	6	2	0
Teniente	9	2	5	2	-
Alférez de Navío	1	-	1	-	-

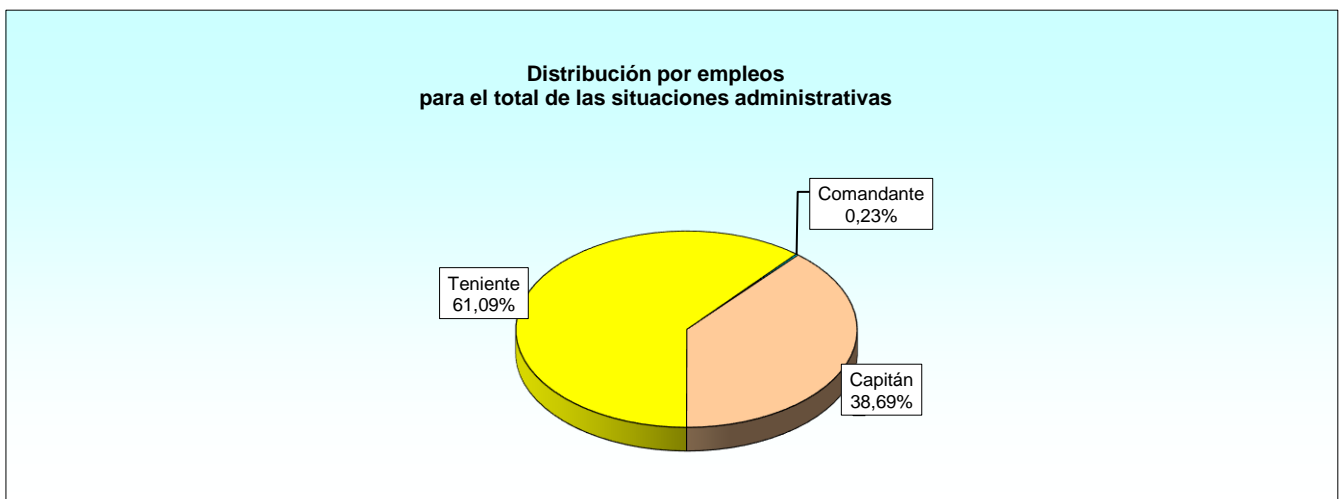
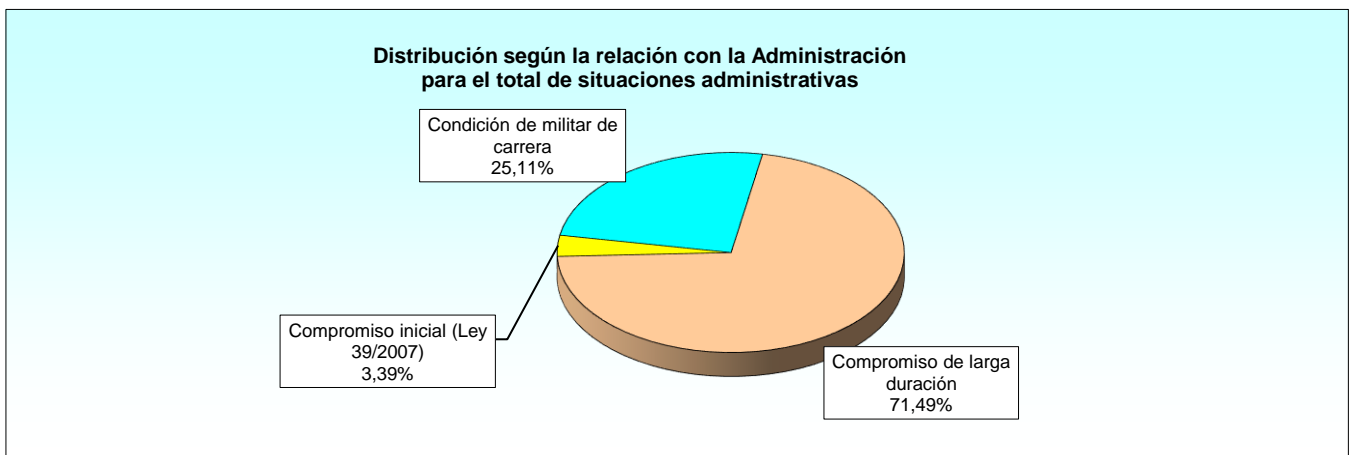


1.2. Ejército de Tierra.

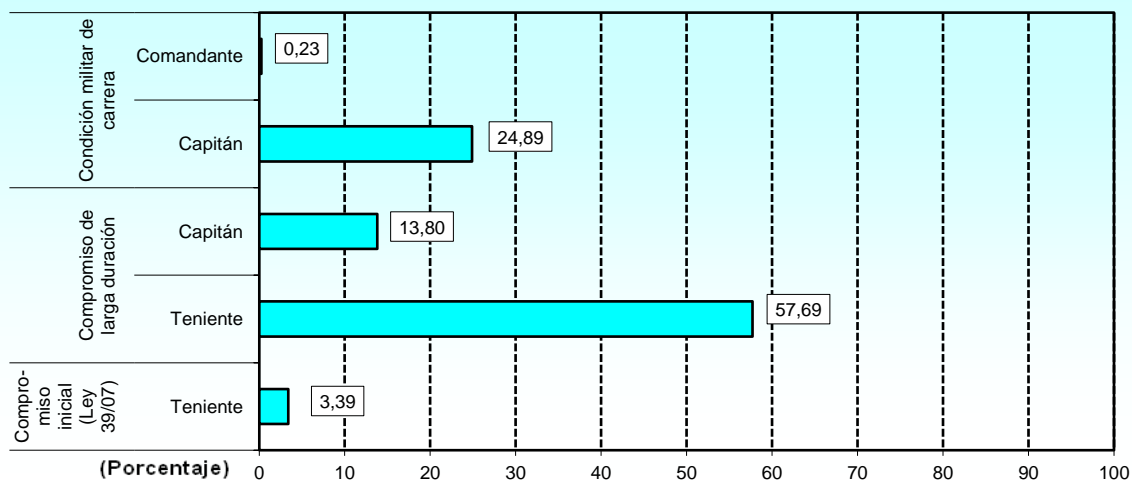
1.2.1. Total de las situaciones administrativas.

1.2.1.1. Distribución por la relación con la Administración y empleos.

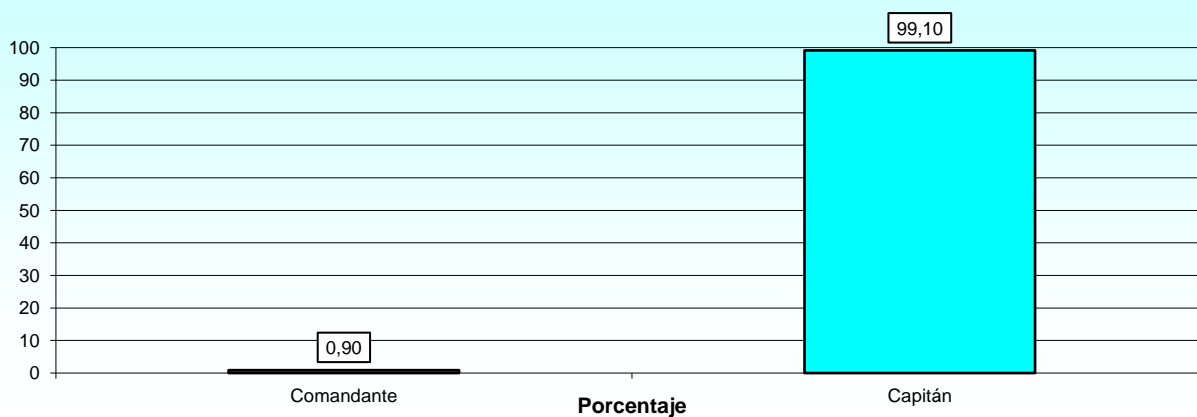
RELACIÓN CON LA ADMINISTRACIÓN Y EMPLEO	TOTAL	SERVICIO ACTIVO	SERVICIOS ESPECIALES	EXCEDENCIA	SUSPENSO EMPLEO	SUSPENSO FUNCIONES	RESERVA
TOTAL	442	437	1	4	0	0	0
Total Condición de militar de carrera	111	110	0	1	0	0	0
Comandante	1	1	-	-	-	-	-
Capitán	110	109	-	1	-	-	-
Total Compromiso de larga duración	316	313	1	2	0	0	0
Capitán	61	59	1	1	-	-	-
Teniente	255	254	-	1	-	-	-
Total Compromiso inicial (Ley 39/2007)	15	14	0	1	0	0	0
Teniente	15	14	-	1	-	-	-




Distribución por empleos según la relación con la Administración (Ejército de Tierra)



Condición de militar de carrera
Distribución por empleos



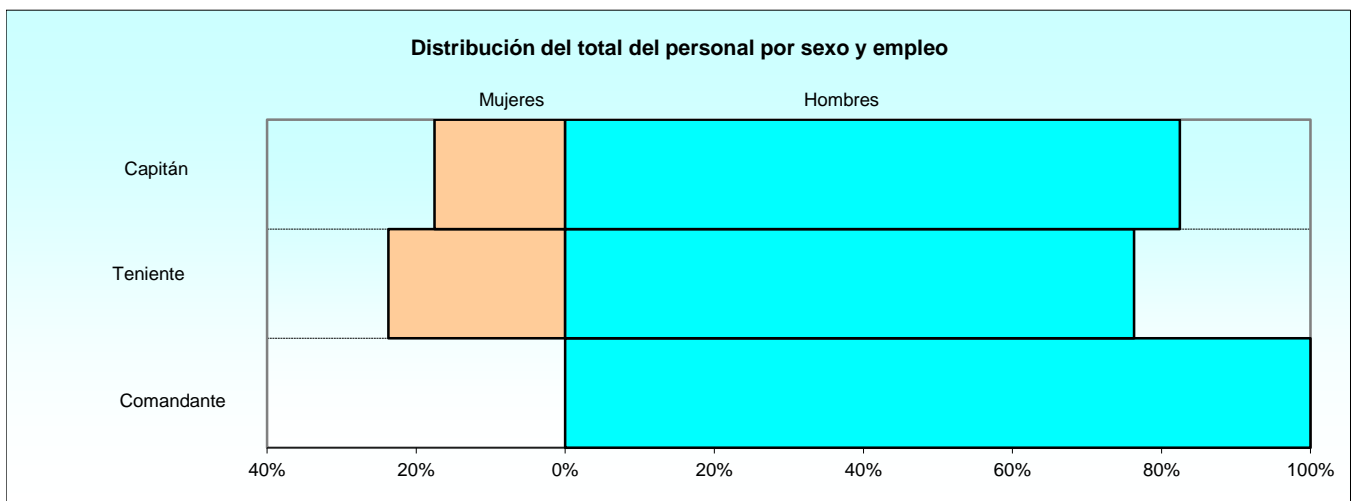
Compromiso de larga duración
Distribución por empleos



1.2.1. Total de las situaciones administrativas.

1.2.1.2. Distribución del sexo por empleos y la relación con la Administración.

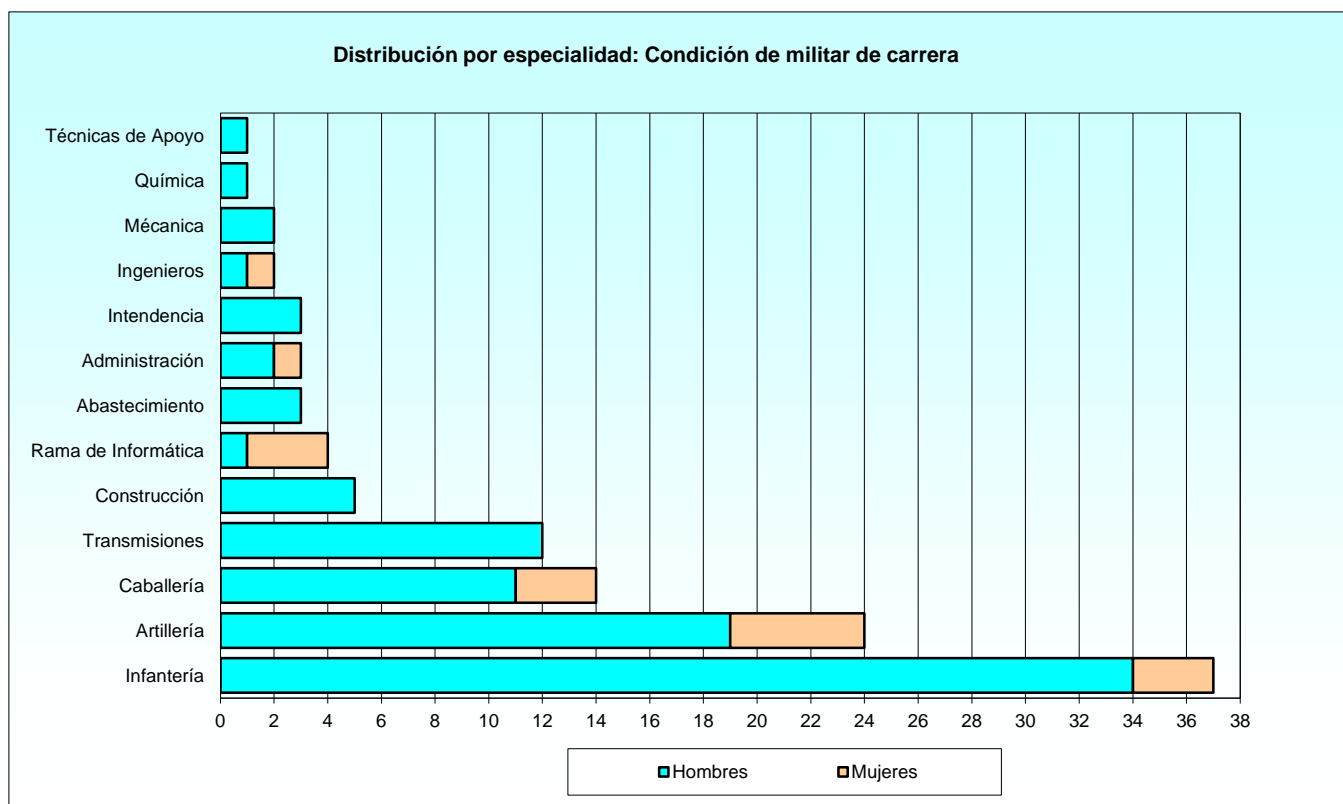
RELACIÓN CON LA ADMINISTRACIÓN Y EMPLEO	TOTAL	MUJERES	HOMBRES
TOTAL	442	94	348
Total Condición de militar de carrera	111	16	95
Comandante	1	-	1
Capitán	110	16	94
Total Compromiso de larga duración	316	76	240
Capitán	61	14	47
Teniente	255	62	193
Total Compromiso inicial (Ley 39/2007)	15	2	13
Teniente	15	2	13



1.2.1. Total de las situaciones administrativas.

1.2.1.3. Distribución del sexo por especialidades: Condición de militar de carrera.

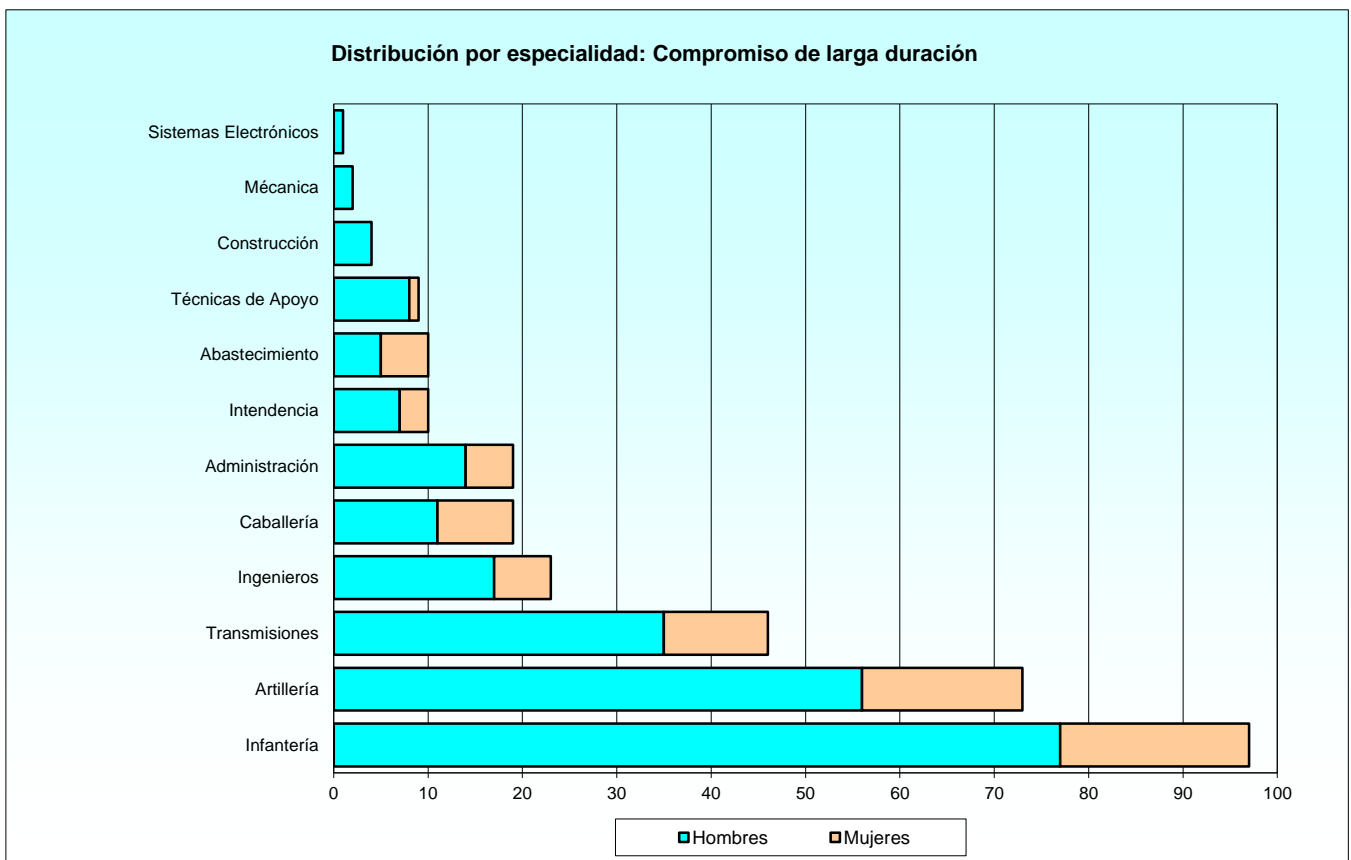
ESPECIALIDAD	TOTAL	MUJERES	HOMBRES
TOTAL	111	16	95
Abastecimiento	3	-	3
Administración	3	1	2
Artillería	24	5	19
Caballería	14	3	11
Construcción	5	-	5
Infantería	37	3	34
Ingenieros	2	1	1
Intendencia	3	-	3
Mécanica	2	-	2
Química	1	-	1
Rama de Informática	4	3	1
Técnicas de Apoyo	1	-	1
Transmisiones	12	-	12



1.2.1. Total de las situaciones administrativas.

1.2.1.4. Distribución del sexo por especialidades: Compromiso de larga duración.

ESPECIALIDAD	TOTAL	MUJERES	HOMBRES
TOTAL	316	76	240
Abastecimiento	10	5	5
Administración	19	5	14
Artillería	73	17	56
Caballería	20	8	12
Construcción	4	-	4
Infantería	98	20	78
Ingenieros	23	6	17
Intendencia	11	3	8
Mécanica	2	-	2
Sistemas Electrónicoas	1	-	1
Técnicas de Apoyo	9	1	8
Transmisiones	46	11	35



1.2.1. Total de las situaciones administrativas.

1.2.1.5. Distribución del sexo por especialidades: Compromiso inicial (Ley 17/1999).

(Eliminada esta tabla por no existir este año efectivos)

1.2.1. Total de las situaciones administrativas.

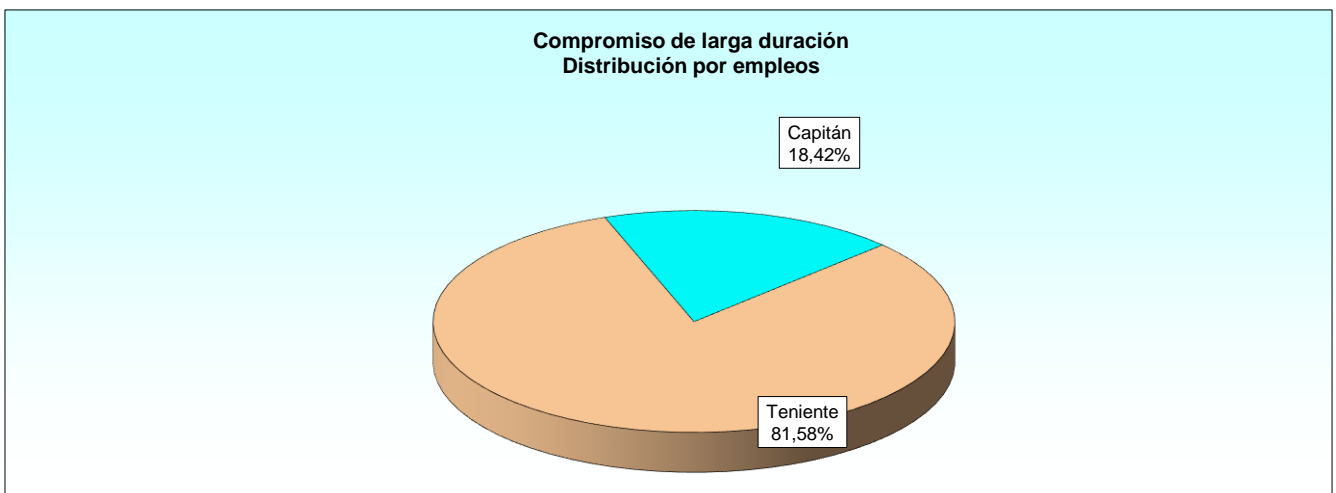
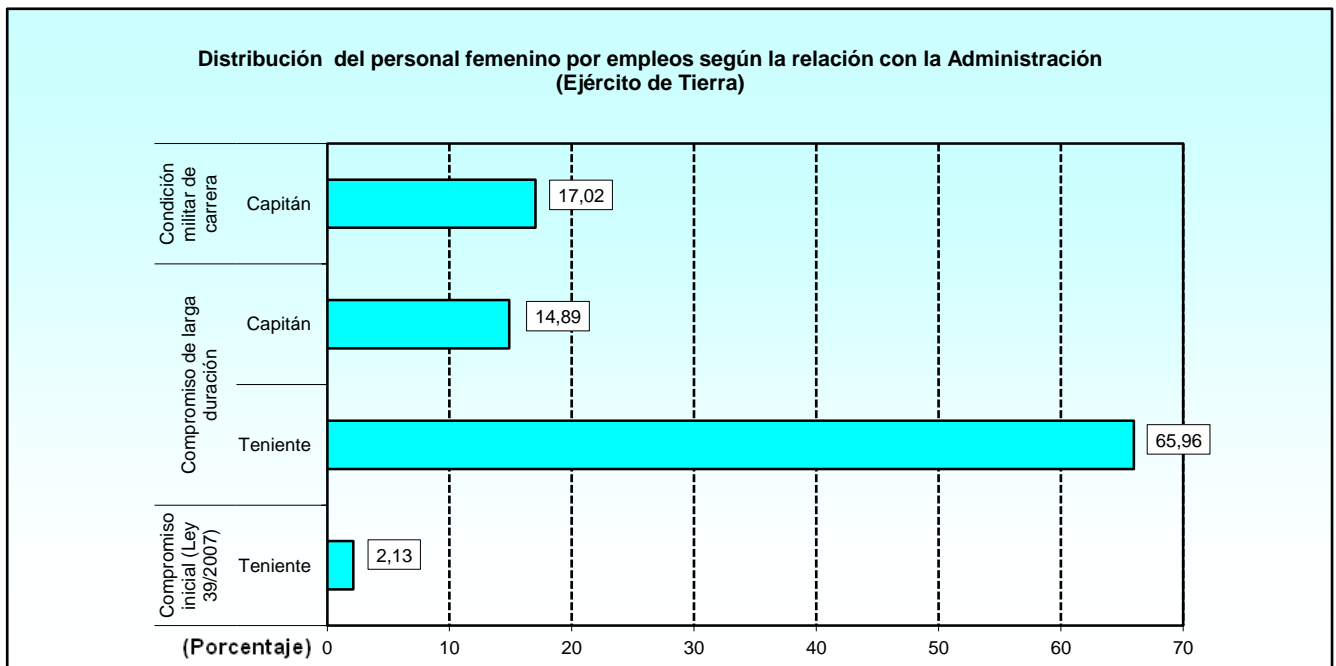
1.2.1.6. Distribución del sexo por especialidades: Compromiso inicial (Ley 39/2007).

ESPECIALIDAD	TOTAL	MUJERES	HOMBRES
TOTAL	15	2	13
Armamento	4	1	3
Infantería	3	-	3
Ingenieros	8	1	7

1.2.1. Total de las situaciones administrativas.

1.2.1.7. Distribución del personal femenino por situaciones administrativas y empleos.

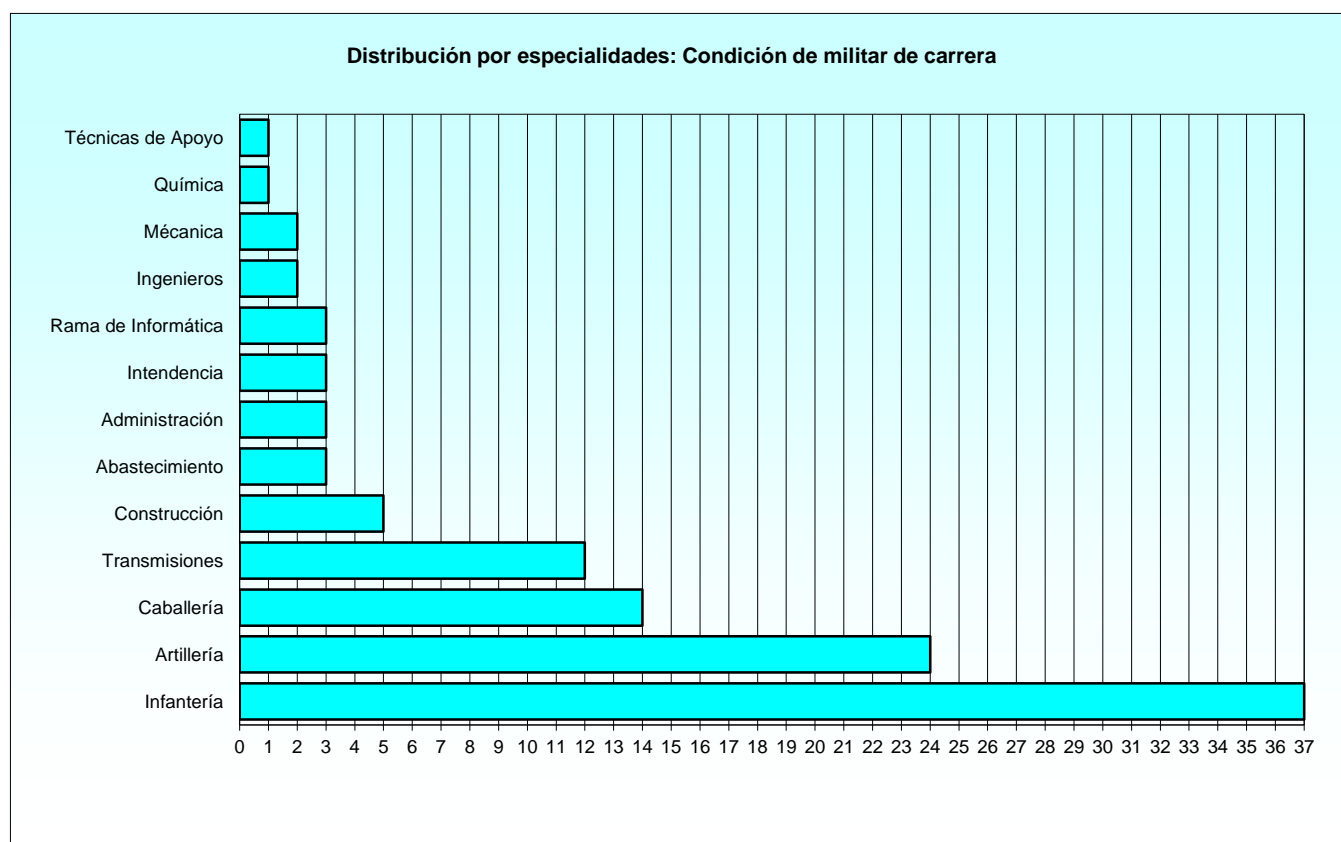
RELACIÓN CON LA ADMINISTRACIÓN Y EMPLEO	TOTAL	SERVICIO ACTIVO	SERVICIOS ESPECIALES	EXCEDENCIA	SUSPENSO EMPLEO	SUSPENSO FUNCIONES	RESERVA
TOTAL	94	93	0	1	0	0	0
Total Condición de militar de carrera	16	15	0	1		0	0
Capitán	16	15	-	1	-	-	-
Total Compromiso de larga duración	76	76	0	0	0	0	0
Capitán	14	14	-	-	-	-	-
Teniente	62	62	-	-	-	-	-
Total Compromiso inicial (Ley 39/2007)	2	2	0	0	0	0	0
Teniente	2	2	-	-	-	-	-



1.2.2. Situación de servicio activo.

1.2.2.1. Distribución por especialidades y empleos: Condición de militar de carrera.

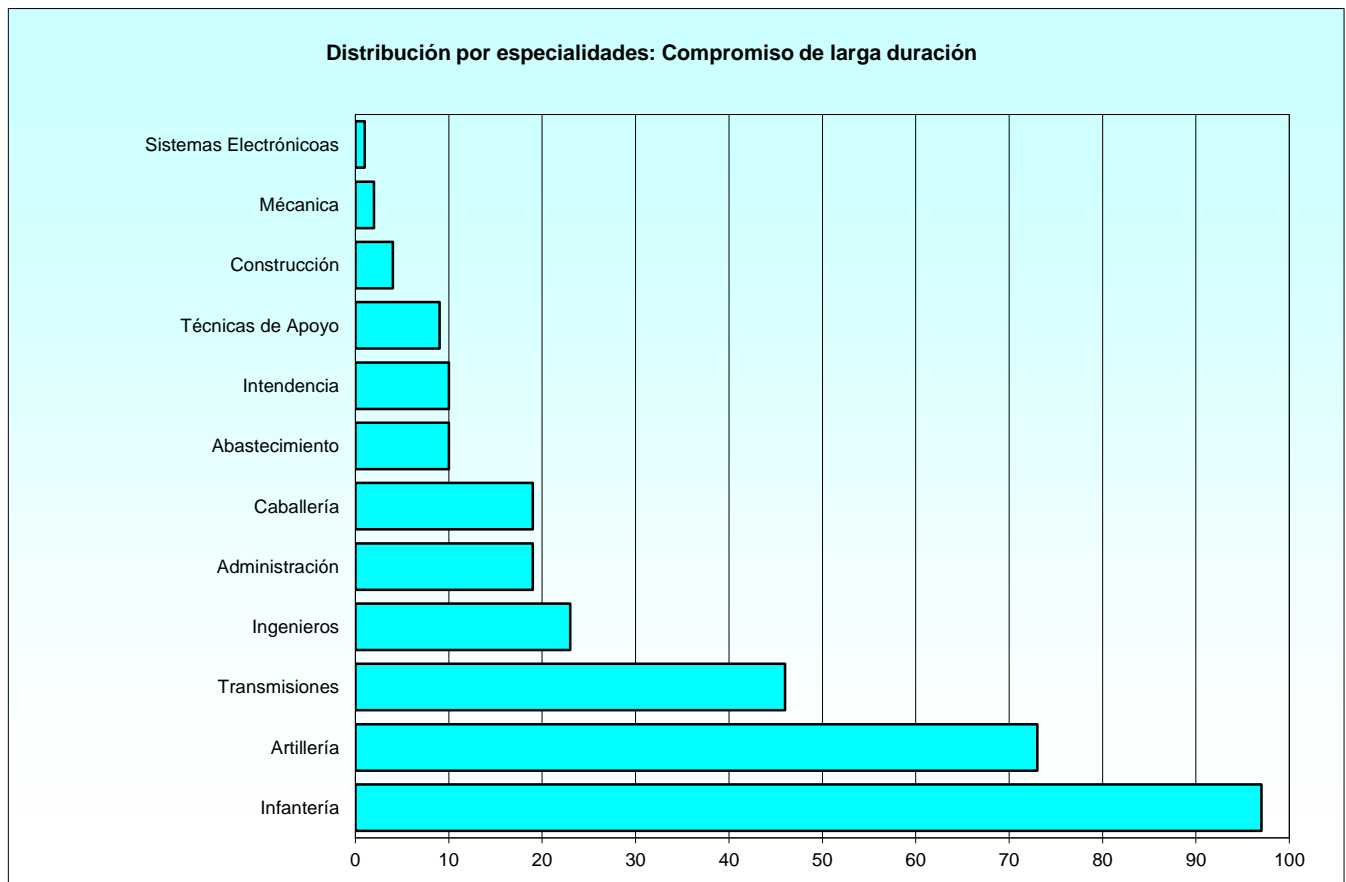
ESPECIALIDAD	TOTAL	COMANDANTE	CAPITÁN	TENIENTE
TOTAL	110	1	109	0
Abastecimiento	3	-	3	-
Administración	3	-	3	-
Artillería	24	-	24	-
Caballería	14	-	14	-
Construcción	5	-	5	-
Infantería	37	1	36	-
Ingenieros	2	-	2	-
Intendencia	3	-	3	-
Mécanica	2	-	2	-
Química	1	-	1	-
Rama de Informática	3	-	3	-
Técnicas de Apoyo	1	-	1	-
Transmisiones	12	-	12	-



1.2.2. Situación de servicio activo.

1.2.2.2. Distribución por especialidades y empleos: Compromiso de larga duración.

ESPECIALIDAD	TOTAL	CAPITÁN	TENIENTE	ALFÉREZ
TOTAL	313	59	254	0
Abastecimiento	10	1	9	-
Administración	19	4	15	-
Artillería	73	13	60	-
Caballería	19	1	18	-
Construcción	4	1	3	-
Infantería	97	17	80	-
Ingenieros	23	7	16	-
Intendencia	10	4	6	-
Mécanica	2	1	1	-
Sistemas Electrónicoas	1	-	1	-
Técnicas de Apoyo	9	2	7	-
Transmisiones	46	8	38	-



1.2.2. Situación de servicio activo.

1.2.2.3. Distribución por especialidades y empleos: Compromiso inicial (Ley 17/1999).

(Eliminada esta tabla por no existir este año efectivos)

1.2.2. Situación de servicio activo.

1.2.2.4. Distribución por especialidades y empleos: Compromiso inicial (Ley 39/2007).

ESPECIALIDAD	TOTAL	CAPITÁN	TENIENTE	ALFÉREZ
TOTAL	14	0	14	0
Armamento	4	-	4	-
Infantería	3	-	3	-
Ingenieros	7	-	7	-

1.2.2. Situación de servicio activo.

1.2.2.5. Distribución de las edades por empleos: Condición de militar de carrera.

Tabla 1 de 2

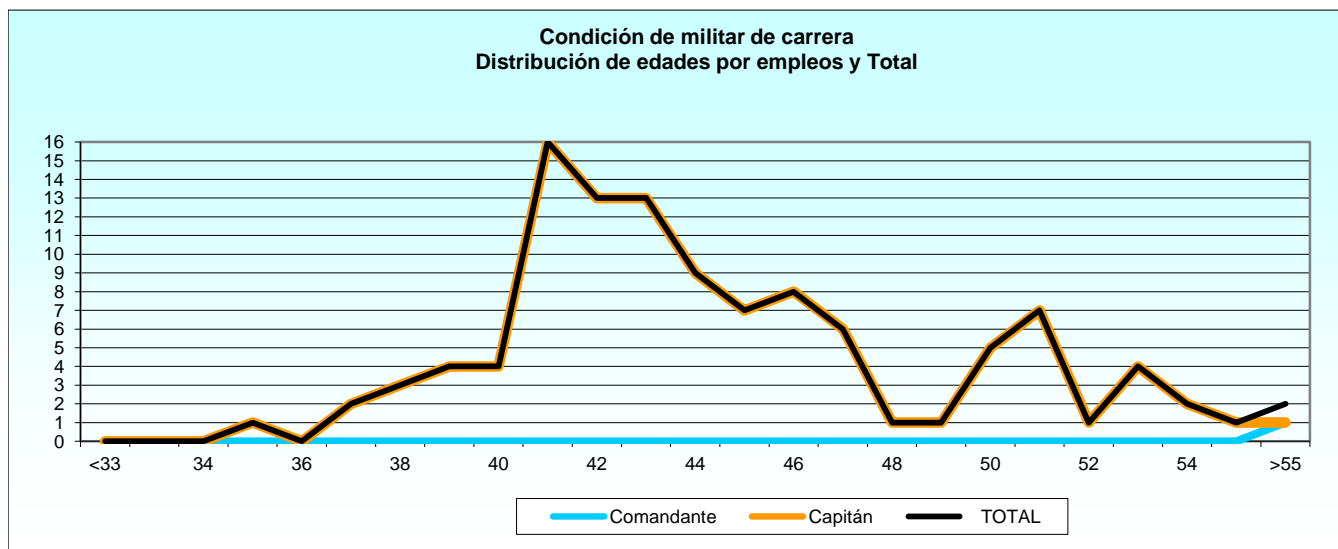
EMPLEO	TOTAL	EDAD												
		<33	33	34	35	36	37	38	39	40	41	42	43	
TOTAL	110	0	0	0	1	0	2	3	4	4	16	13	13	
Comandante	1	-	-	-	-	-	-	-	-	-	-	-	-	
Capitán	109	-	-	-	1	-	2	3	4	4	16	13	13	

1.2.2. Situación de servicio activo.

1.2.2.5. Distribución de las edades por empleos: Condición de militar de carrera.

Tabla 2 de 2

EMPLEO	EDAD													
	44	45	46	47	48	49	50	51	52	53	54	55	>55	
TOTAL	9	7	8	6	1	1	5	7	1	4	2	1	2	
Comandante	-	-	-	-	-	-	-	-	-	-	-	-	1	
Capitán	9	7	8	6	1	1	5	7	1	4	2	1	1	



1.2.2. Situación de servicio activo.

1.2.2.6. Distribución de las edades por empleos: Compromiso de larga duración.

Tabla 1 de 2

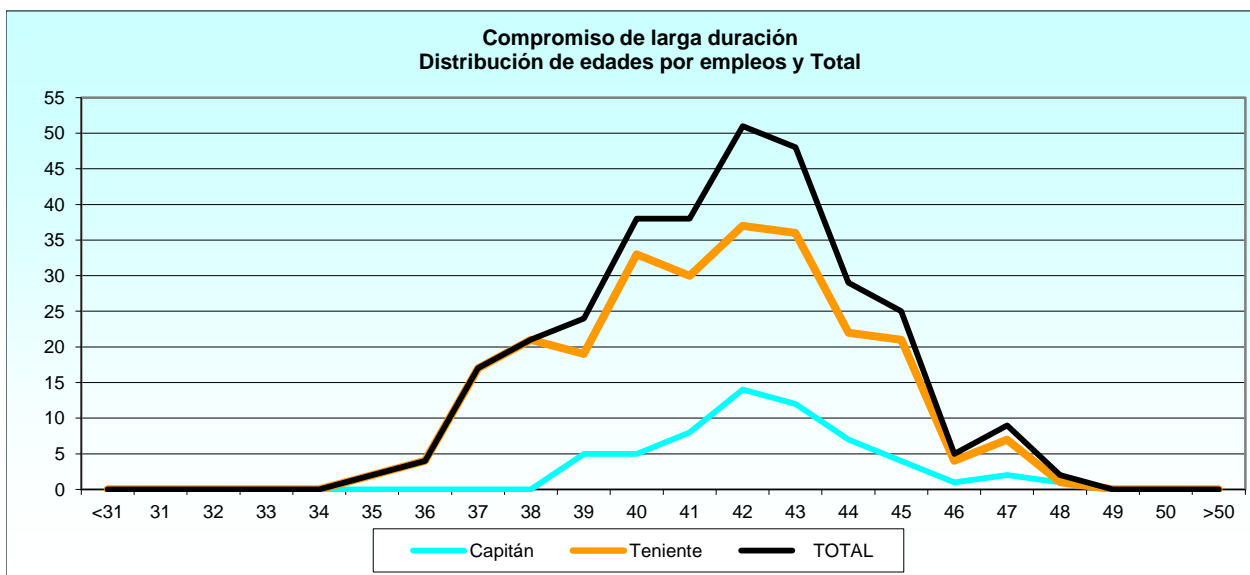
EMPLEO	TOTAL	EDAD										
		<31	31	32	33	34	35	36	37	38	39	40
TOTAL	313	0	0	0	0	0	2	4	17	21	24	38
Capitán	59	-	-	-	-	-	-	-	-	-	5	5
Teniente	254	-	-	-	-	-	2	4	17	21	19	33

1.2.2. Situación de servicio activo.

1.2.2.6. Distribución de las edades por empleos: Compromiso de larga duración.

Tabla 2 de 2

EMPLEO	EDAD										
	41	42	43	44	45	46	47	48	49	50	>50
TOTAL	38	51	48	29	25	5	9	2	0	0	0
Capitán	8	14	12	7	4	1	2	1	-	-	-
Teniente	30	37	36	22	21	4	7	1	-	-	-



1.2.2. Situación de servicio activo.

1.2.2.7. Distribución de las edades por empleos: Compromiso inicial (Ley 17/1999).

(Eliminada esta tabla por no existir este año efectivos)

1.2.2. Situación de servicio activo.

1.2.2.8. Distribución de las edades por empleos: Compromiso inicial (Ley 39/2007).

Tabla 1 de 2

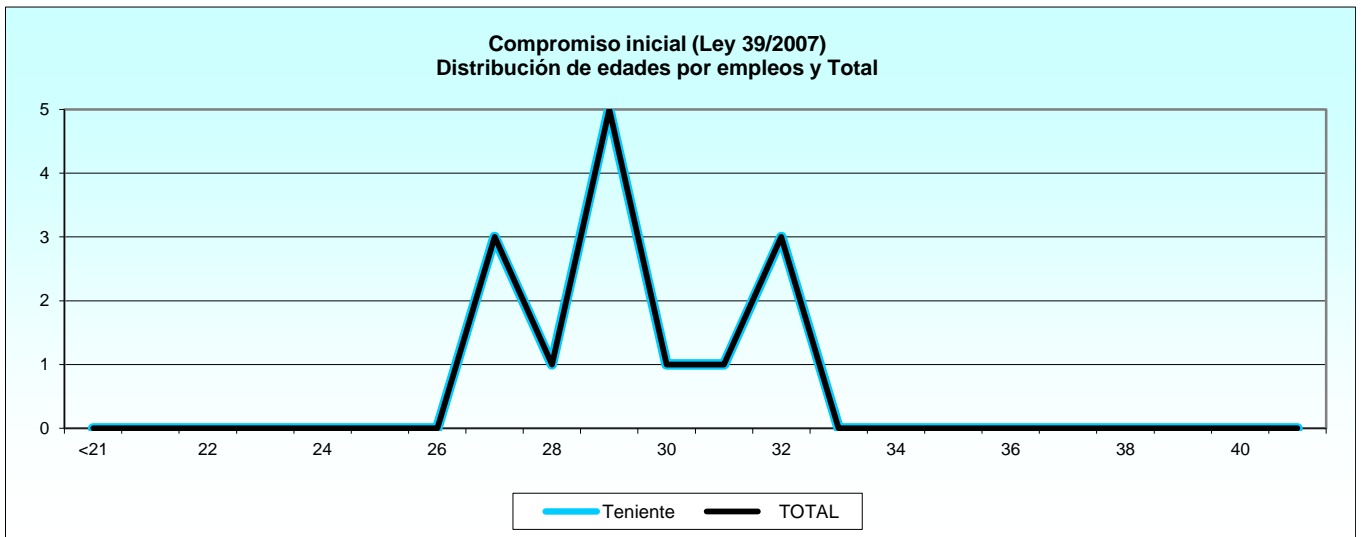
EMPLEO	TOTAL	EDAD										
		<21	21	22	23	24	25	26	27	28	29	30
TOTAL	14	0	0	0	0	0	0	0	3	1	5	1
Teniente	14	-	-	-	-	-	-	-	3	1	5	1

1.2.2. Situación de servicio activo.

1.2.2.8. Distribución de las edades por empleos: Compromiso inicial (Ley 39/2007).

Tabla 2 de 2

EMPLEO	EDAD										
	31	32	33	34	35	36	37	38	39	40	>40
TOTAL	1	3	0	0	0	0	0	0	0	0	0
Teniente	1	3	-	-	-	-	-	-	-	-	-



1.2.2. Situación de servicio activo.

1.2.2.9. Distribución por provincias de destino y empleos: Resumen General.

PROVINCIA	TOTAL	COMANDANTE	CAPITÁN	TENIENTE
TOTAL	437	1	168	268
Álava	1	-	-	1
Albacete	1	-	1	-
Alicante	9	-	2	7
Almería	6	-	2	4
Badajoz	14	-	3	11
Islas Baleares	3	-	1	2
Barcelona	8	-	7	1
Burgos	11	-	1	10
Cáceres	1	-	1	-
Cádiz	7	-	2	5
Ciudad Real	2	-	2	-
Córdoba	17	-	6	11
A Coruña	4	-	2	2
Girona	3	-	2	1
Granada	9	-	5	4
Guipúzcoa	4	-	1	3
Huesca	2	-	2	-
León	16	-	1	15
Rioja, La	1	-	-	1
Madrid	133	1	69	63
Málaga	1	-	-	1
Murcia	8	-	-	8
Navarra	1	-	1	-
Asturias	3	-	1	2
Palmas, Las	16	-	4	12
Pontevedra	10	-	4	6
Salamanca	10	-	4	6
Sta. Cruz Tenerife	17	-	8	9
Segovia	2	-	1	1
Sevilla	18	-	9	9
Toledo	3	-	-	3
Valencia	25	-	9	16
Valladolid	14	-	6	8
Vizcaya	1	-	-	1
Zaragoza	28	-	8	20
Ceuta	15	-	2	13
Melilla	13	-	1	12



1.2.2. Situación de servicio activo.

1.2.2.10. Distribución por provincias de destino y empleos: Condición de militar de carrera.

PROVINCIA	TOTAL	COMANDANTE	CAPITÁN	TENIENTE
TOTAL	110	1	109	0
Albacete	1	-	1	-
Alicante	2	-	2	-
Almería	2	-	2	-
Badajoz	2	-	2	-
Islas Baleares	1	-	1	-
Barcelona	3	-	3	-
Burgos	1	-	1	-
Cáceres	1	-	1	-
Córdoba	4	-	4	-
A Coruña	2	-	2	-
Girona	2	-	2	-
Granada	5	-	5	-
Huesca	1	-	1	-
Leon	1	-	1	-
Madrid	43	1	42	-
Asturias	1	-	1	-
Palmas, Las	4	-	4	-
Pontevedra	3	-	3	-
Salamanca	2	-	2	-
Sta. Cruz Tenerife	4	-	4	-
Segovia	1	-	1	-
Sevilla	6	-	6	-
Valencia	5	-	5	-
Valladolid	4	-	4	-
Zaragoza	7	-	7	-
Ceuta	1	-	1	-
Melilla	1	-	1	-

1.2.2. Situación de servicio activo.

1.2.2.11. Distribución por provincias de destino y empleos: Compromiso de larga duración.

PROVINCIA	TOTAL	CAPITÁN	TENIENTE	ALFÉREZ
TOTAL	313	59	254	0
Álava	1	-	1	-
Alicante	7	-	7	-
Almería	4	-	4	-
Badajoz	11	1	10	-
Islas Baleares	2	-	2	-
Barcelona	5	4	1	-
Burgos	8	-	8	-
Cádiz	7	2	5	-
Ciudad Real	2	2	-	-
Córdoba	12	2	10	-
A Coruña	2	-	2	-
Girona	1	-	1	-
Granada	4	-	4	-
Guipúzcoa	4	1	3	-
Huesca	1	1	-	-
León	15	-	15	-
Rioja, La	1	-	1	-
Madrid	86	27	59	-
Málaga	1	-	1	-
Murcia	8	-	8	-
Navarra	1	1	-	-
Asturias	1	-	1	-
Palmas, Las	11	-	11	-
Pontevedra	7	1	6	-
Salamanca	8	2	6	-
Sta. Cruz Tenerife	12	4	8	-
Segovia	1	-	1	-
Sevilla	12	3	9	-
Toledo	3	-	3	-
Valencia	20	4	16	-
Valladolid	10	2	8	-
Vizcaya	1	-	1	-
Zaragoza	18	1	17	-
Ceuta	14	1	13	-
Melilla	12	-	12	-

1.2.2. Situación de servicio activo.

1.2.2.12. Distribución por provincias de destino y empleos: Compromiso inicial (Ley 17/1999).

(Eliminada esta tabla por no existir este año efectivos)

1.2.2. Situación de servicio activo.

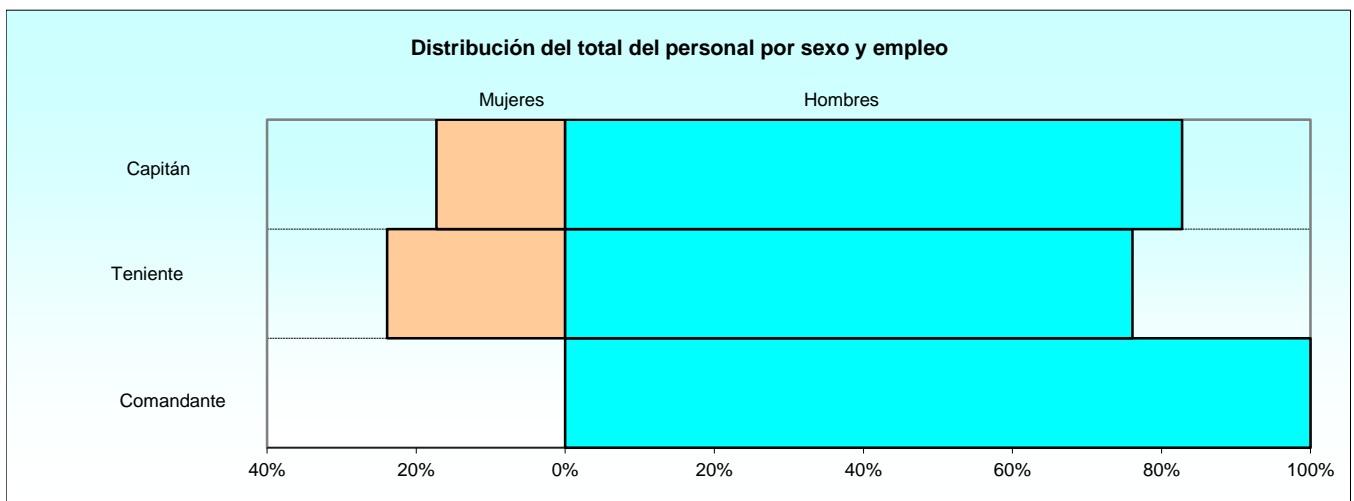
1.2.2.13. Distribución por provincias de destino y empleos: Compromiso inicial (Ley 39/2007).

PROVINCIA	TOTAL	CAPITÁN	TENIENTE	ALFÉREZ
TOTAL	14	0	14	0
Badajoz	1	-	1	-
Burgos	2	-	2	-
Córdoba	1	-	1	-
Madrid	4	-	4	-
Asturias	1	-	1	-
Palmas, Las	1	-	1	-
Sta. Cruz Tenerife	1	-	1	-
Zaragoza	3	-	3	-

1.2.3. Estudio por sexo en el servicio activo.

1.2.3.1. Distribución del sexo por empleos y la relación con la Administración.

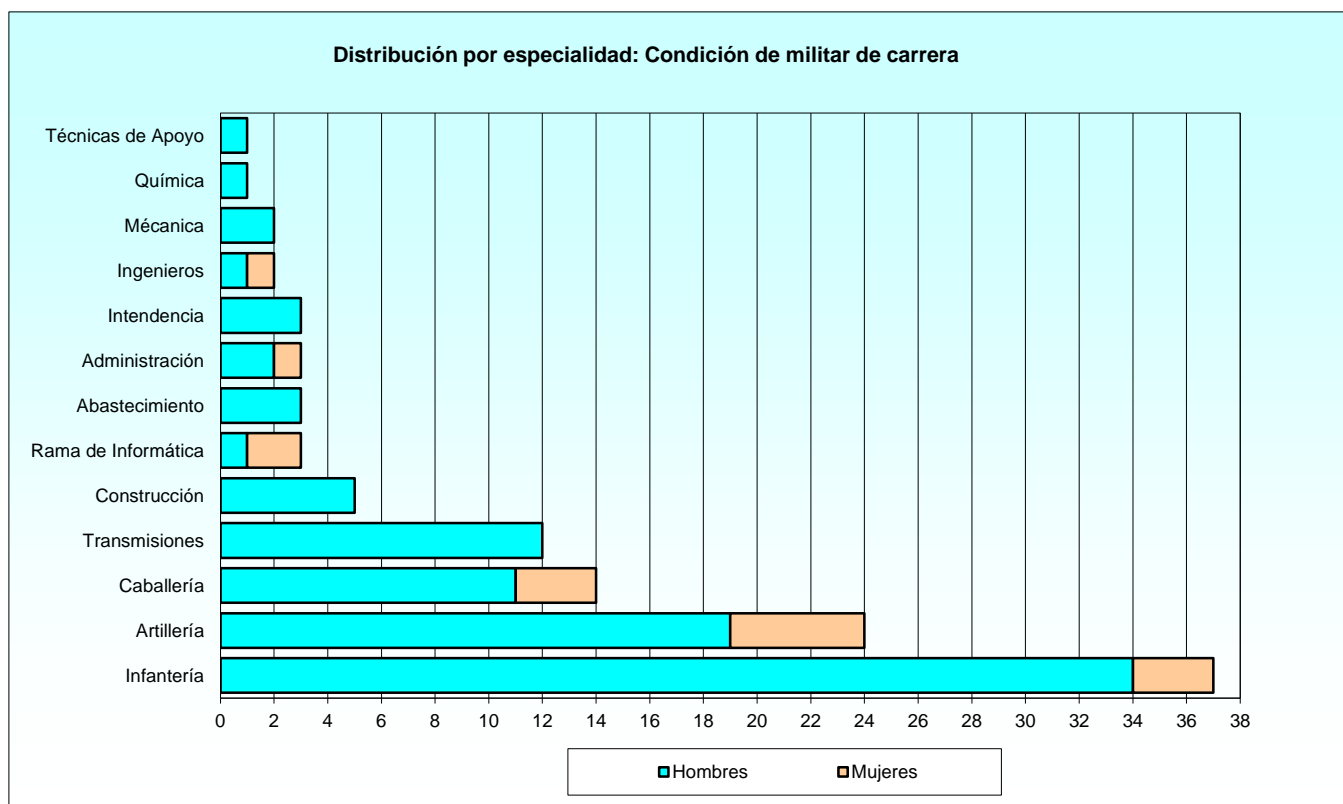
RELACIÓN CON LA ADMINISTRACIÓN Y EMPLEO	TOTAL	MUJERES	HOMBRES
TOTAL	437	93	344
Total Condición de militar de carrera	110	15	95
Comandante	1	-	1
Capitán	109	15	94
Total Compromiso de larga duración	313	76	237
Capitán	59	14	45
Teniente	254	62	192
Total Compromiso inicial (Ley 39/2007)	14	2	12
Teniente	14	2	12



1.2.3. Estudio por sexo en el servicio activo.

1.2.3.2. Distribución del sexo por especialidades: Condición de militar de carrera.

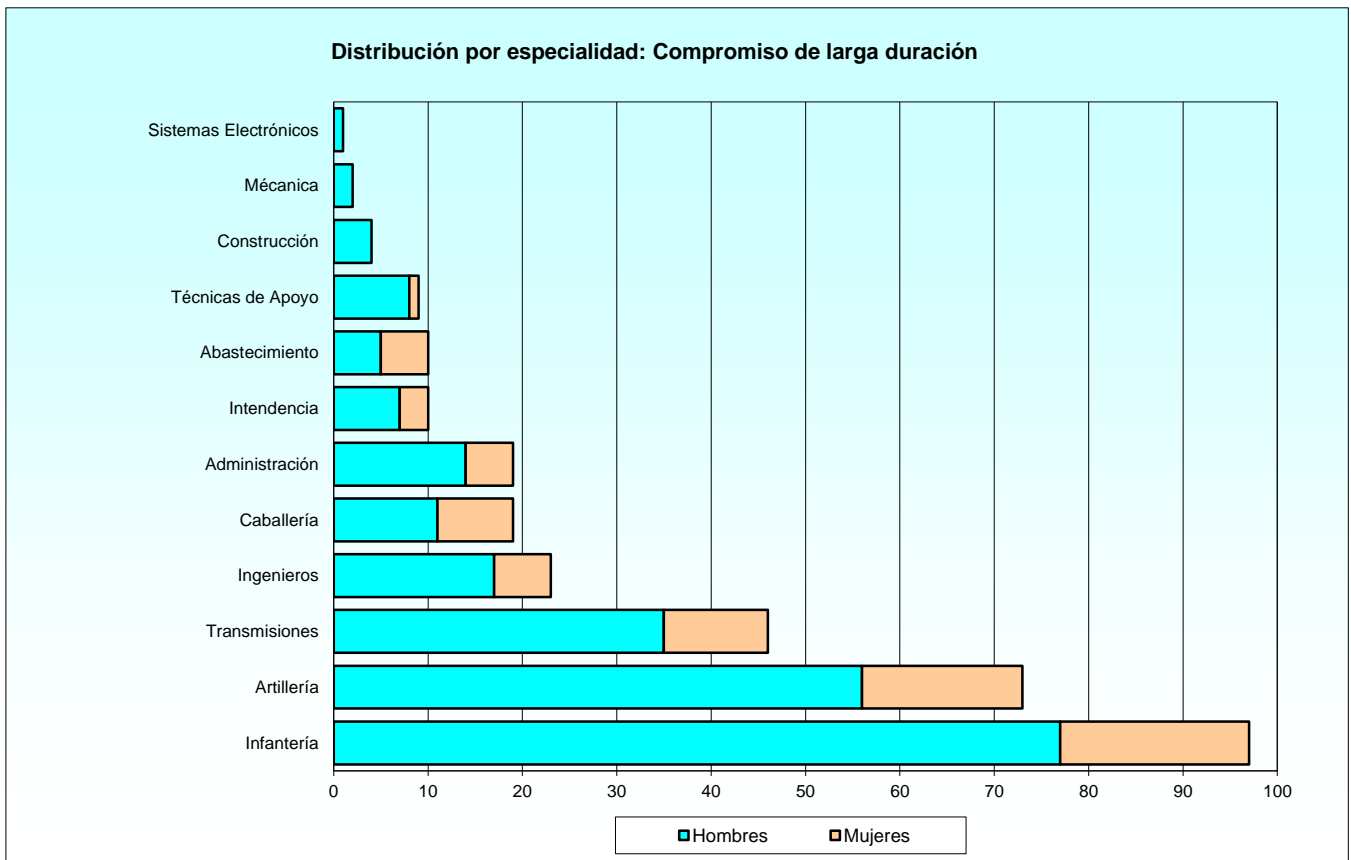
ESPECIALIDAD	TOTAL	MUJERES	HOMBRES
TOTAL	110	15	95
Abastecimiento	3	-	3
Administración	3	1	2
Artillería	24	5	19
Caballería	14	3	11
Construcción	5	-	5
Infantería	37	3	34
Ingenieros	2	1	1
Intendencia	3	-	3
Mécanica	2	-	2
Química	1	-	1
Rama de Informática	3	2	1
Técnicas de Apoyo	1	-	1
Transmisiones	12	-	12



1.2.3. Estudio por sexo en el servicio activo.

1.2.3.3. Distribución del sexo por especialidades: Compromiso de larga duración.

ESPECIALIDAD	TOTAL	MUJERES	HOMBRES
TOTAL	313	76	237
Abastecimiento	10	5	5
Administración	19	5	14
Artillería	73	17	56
Caballería	19	8	11
Construcción	4	-	4
Infantería	97	20	77
Ingenieros	23	6	17
Intendencia	10	3	7
Mécanica	2	-	2
Sistemas Electrónicoas	1	-	1
Técnicas de Apoyo	9	1	8
Transmisiones	46	11	35



1.2.3. Estudio por sexo en el servicio activo.

1.2.3.4. Distribución del sexo por especialidades: Compromiso inicial (Ley 17/1999).

(Eliminada esta tabla por no existir este año efectivos)

1.2.3. Estudio por sexo en el servicio activo.

1.2.3.5. Distribución del sexo por especialidades: Compromiso inicial (Ley 39/2007).

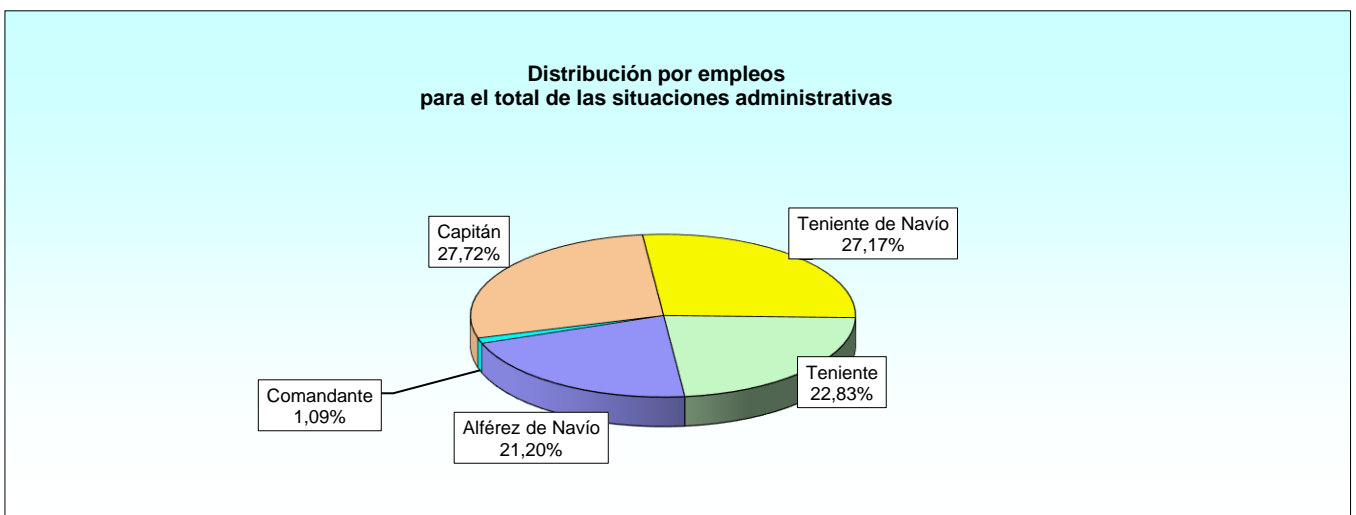
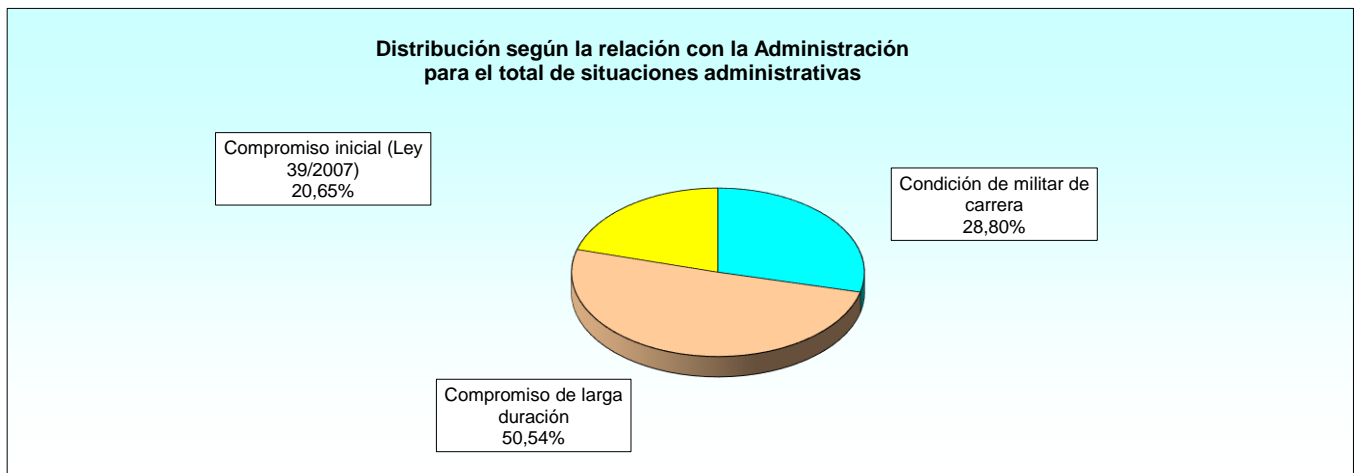
ESPECIALIDAD	TOTAL	MUJERES	HOMBRES
TOTAL	14	2	12
Armamento	4	1	3
Infantería	3	-	3
Ingenieros	7	1	6

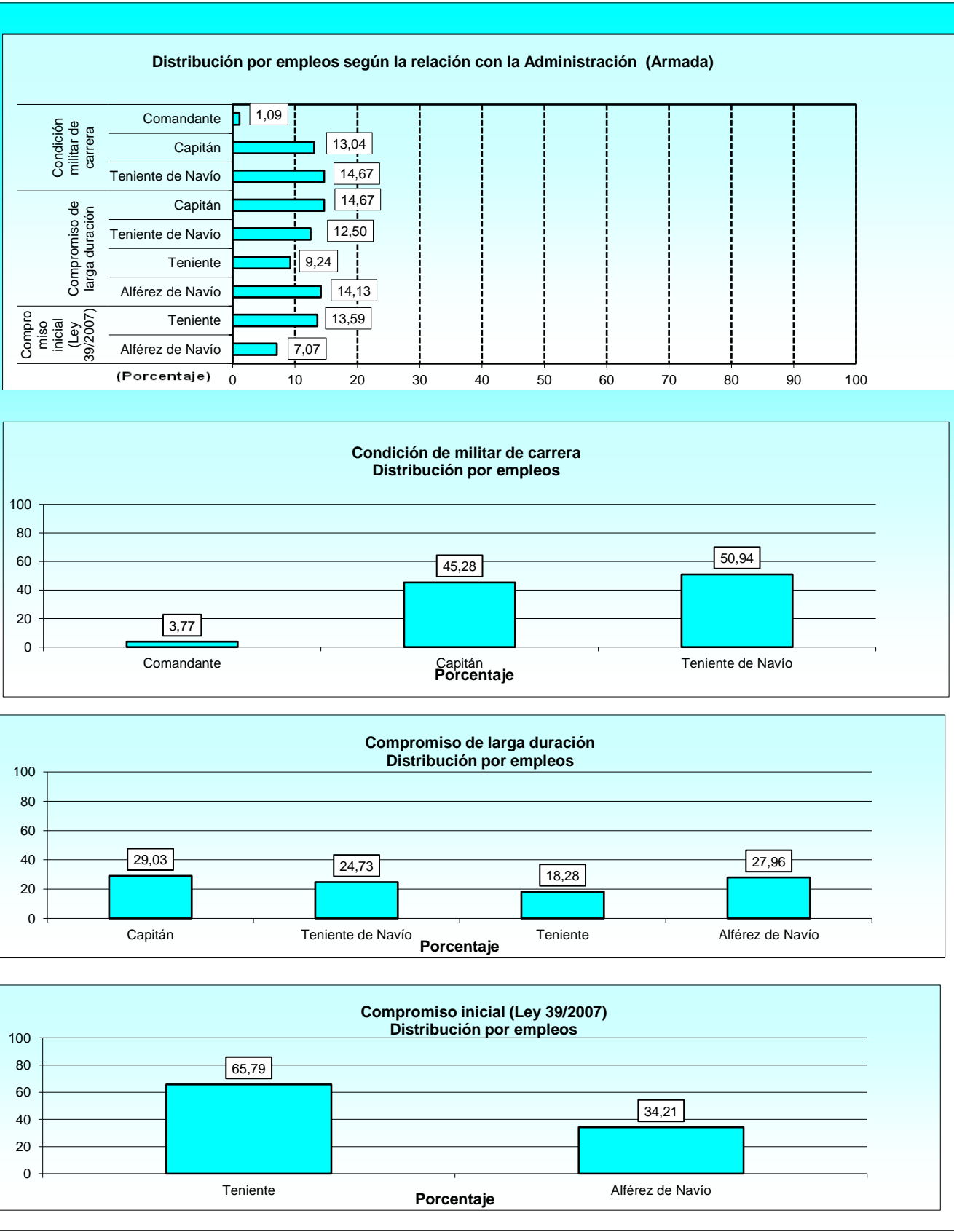
1.3. Armada.

1.3.1. Total de las situaciones administrativas.

1.3.1.1. Distribución por la relación con la Administración y empleos.

RELACIÓN CON LA ADMINISTRACIÓN Y EMPLEO	TOTAL	SERVICIO ACTIVO	SERVICIOS ESPECIALES	EXCEDENCIA	SUSPENSO EMPLEO	SUSPENSO FUNCIONES	RESERVA
TOTAL	184	176	1	6	1	0	0
Total Condición de militar de carrera	53	50	1	2	0	0	0
Comandante	2	2	-	-	-	-	-
Capitán	24	23	1	-	-	-	-
Teniente de Navío	27	25	-	2	-	-	-
Total Compromiso de larga duración	93	88	0	4	1	0	0
Capitán	27	27	-	-	-	-	-
Teniente de Navío	23	21	-	2	-	-	-
Teniente	17	16	-	-	1	-	-
Alférez de Navío	26	24	-	2	-	-	-
Total Compromiso inicial (Ley 39/2007)	38	38	0	0	0	0	0
Teniente	25	25	-	-	-	-	-
Alférez de Navío	13	13	-	-	-	-	-

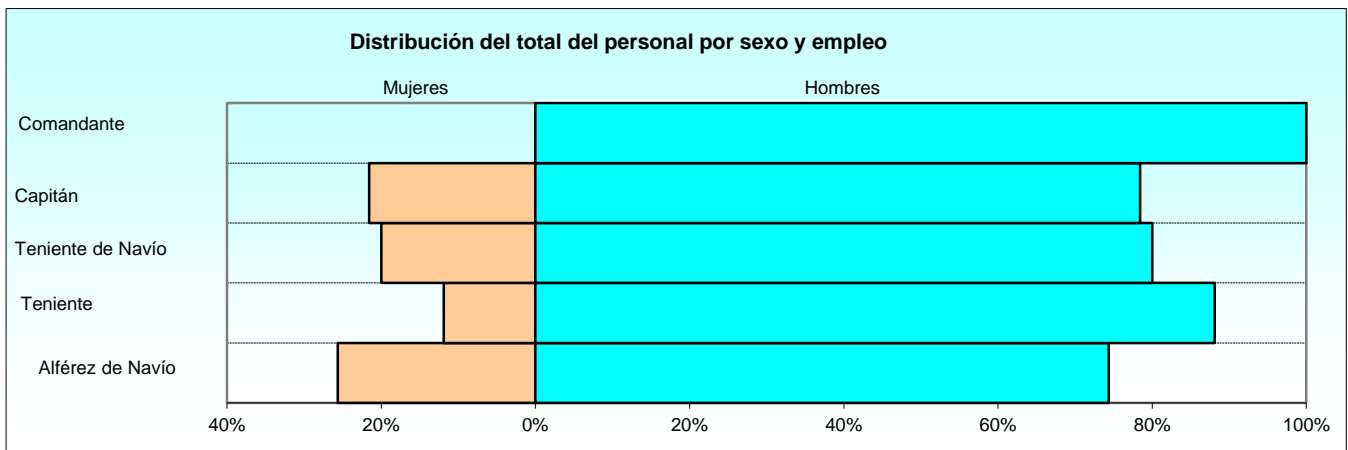




1.3.1. Total de las situaciones administrativas.

1.3.1.2. Distribución del sexo por empleos y la relación con la Administración.

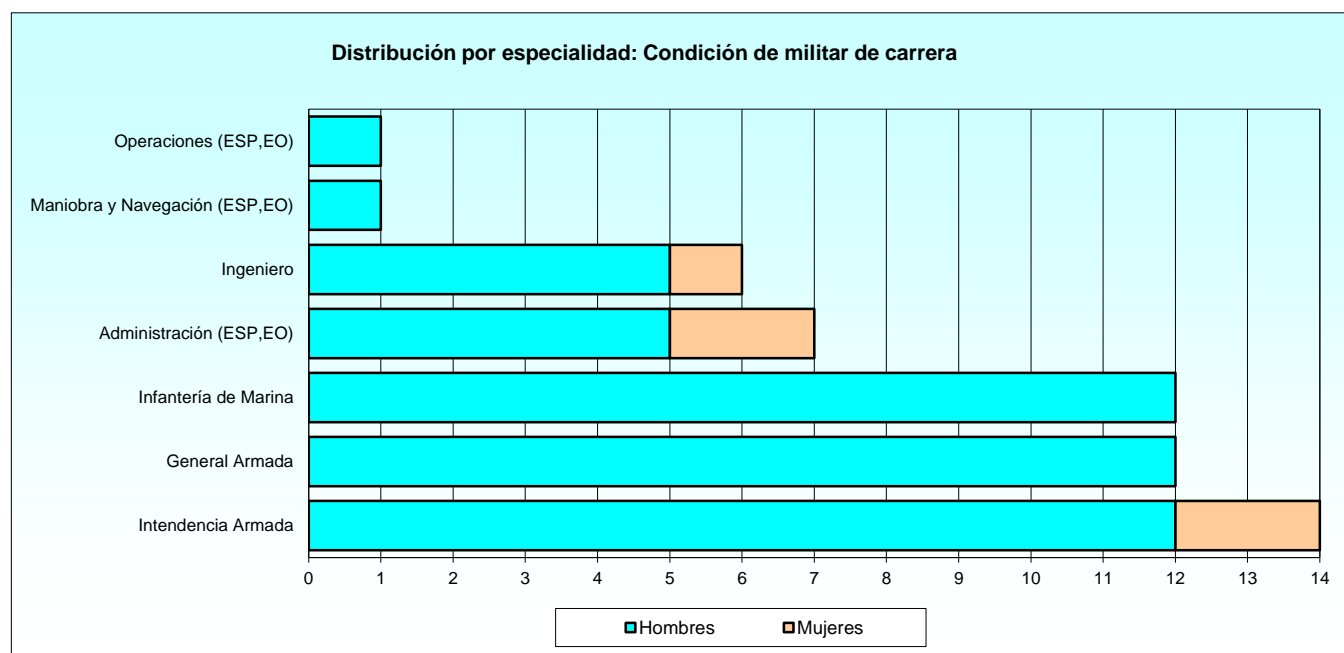
RELACIÓN CON LA ADMINISTRACIÓN Y EMPLEO	TOTAL	MUJERES	HOMBRES
TOTAL	184	36	148
Total Condición de militar de carrera	53	5	48
Comandante	2	-	2
Capitán	24	2	22
Teniente de Navío	27	3	24
Total Compromiso de larga duración	93	25	68
Capitán	27	9	18
Teniente de Navío	23	7	16
Teniente	17	-	17
Alférez de Navío	26	9	17
Total Compromiso inicial (Ley 39/2007)	38	6	32
Teniente	25	5	20
Alférez de Navío	13	1	12



1.3.1. Total de las situaciones administrativas.

1.3.1.3. Distribución del sexo por especialidades: Condición de militar de carrera.

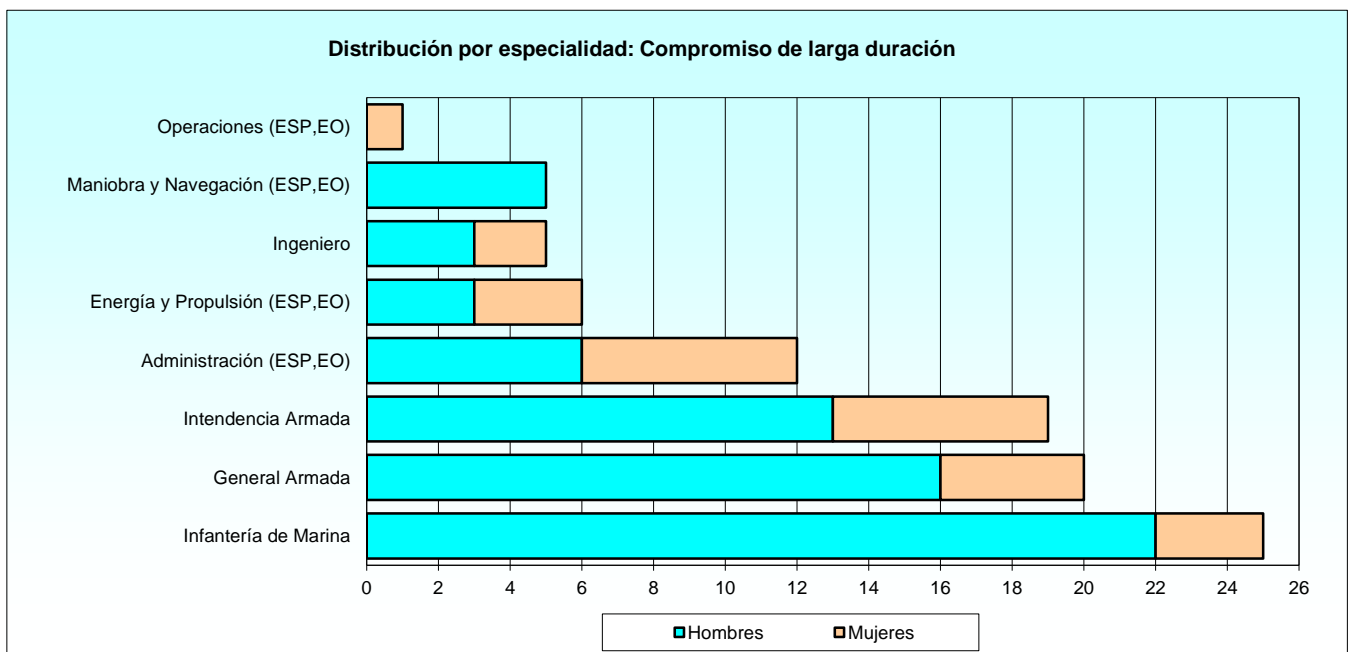
ESPECIALIDAD	TOTAL	MUJERES	HOMBRES
TOTAL	53	5	48
Administración (ESP,EO)	7	2	5
General Armada	12	-	12
Infantería de Marina	12	-	12
Ingeniero	6	1	5
Intendencia Armada	14	2	12
Maniobra y Navegación (ESP,EO)	1	-	1
Operaciones (ESP,EO)	1	-	1



1.3.1. Total de las situaciones administrativas.

1.3.1.4. Distribución del sexo por especialidades: Compromiso de larga duración.

ESPECIALIDAD	TOTAL	MUJERES	HOMBRES
TOTAL	93	25	68
Administración (ESP,EO)	12	6	6
Energía y Propulsión (ESP,EO)	6	3	3
General Armada	20	4	16
Infantería de Marina	25	3	22
Ingeniero	5	2	3
Intendencia Armada	19	6	13
Maniobra y Navegación (ESP,EO)	5	-	5
Operaciones (ESP,EO)	1	1	-



1.3.1. Total de las situaciones administrativas.

1.3.1.5. Distribución del sexo por especialidades: Compromiso inicial (Ley 17/1999).

(Eliminada esta tabla por no existir este año efectivos)

1.3.1. Total de las situaciones administrativas.

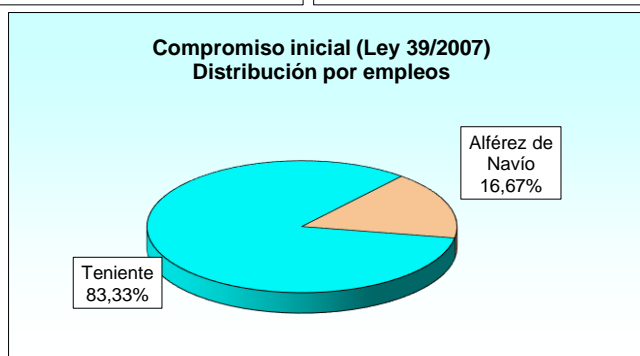
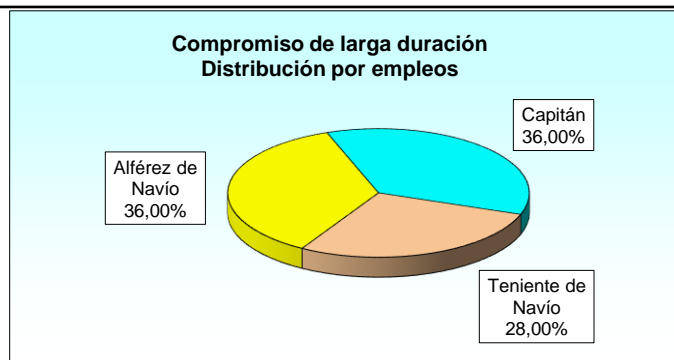
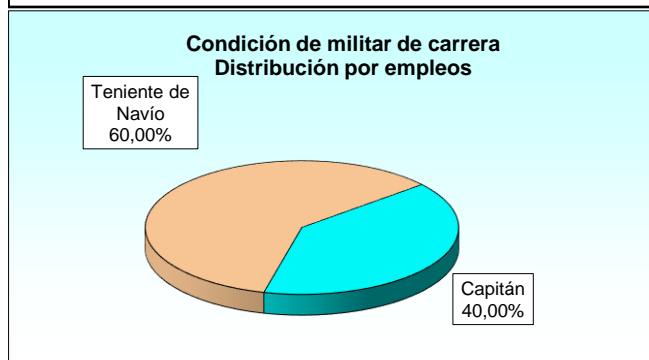
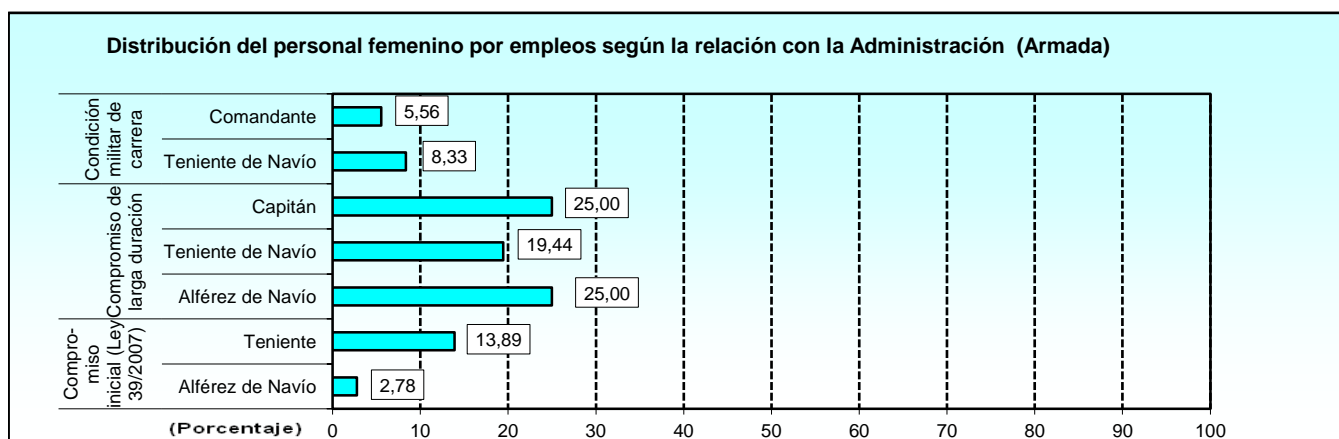
1.3.1.6. Distribución del sexo por especialidades: Compromiso inicial (Ley 39/2007).

ESPECIALIDAD	TOTAL	MUJERES	HOMBRES
TOTAL	38	6	32
General Armada	3	-	3
Infantería de Marina	6	-	6
Ingeniero	10	1	9
Intendencia Armada	19	5	14

1.3.1. Total de las situaciones administrativas.

1.3.1.7. Distribución del personal femenino por situaciones administrativas y empleos.

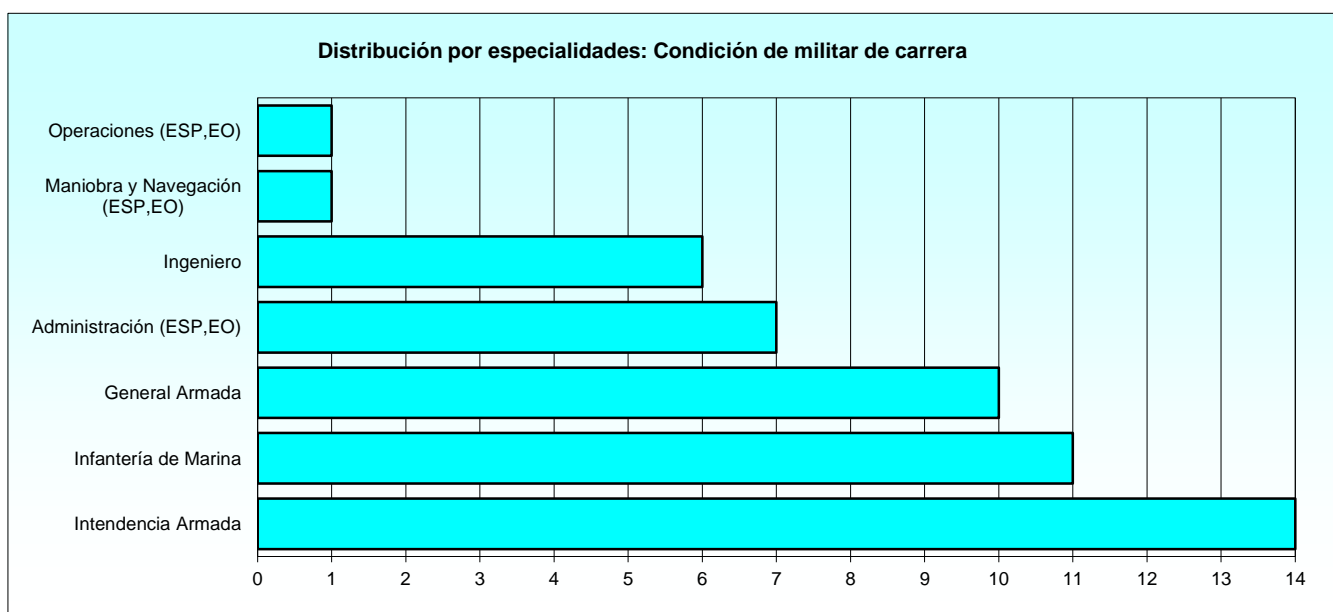
RELACIÓN CON LA ADMINISTRACIÓN Y EMPLEO	TOTAL	SERVICIO ACTIVO	SERVICIOS ESPECIALES	EXCEDENCIA	SUSPENSO EMPLEO	SUSPENSO FUNCIONES	RESERVA
TOTAL	36	34	0	2	0	0	0
Total Condición de militar de carrera	5	5	0	0	0	0	0
Capitán	2	2	-	-	-	-	-
Teniente de Navío	3	3	-	-	-	-	-
Total Compromiso de larga duración	25	23	0	2	0	0	0
Capitán	9	9	-	-	-	-	-
Teniente de Navío	7	6	-	1	-	-	-
Alférez de Navío	9	8	-	1	-	-	-
Total Compromiso inicial (Ley 39/2007)	6	6	0	0	0	0	0
Teniente	5	5	-	-	-	-	-
Alférez de Navío	1	1	-	-	-	-	-



1.3.2. Situación de servicio activo.

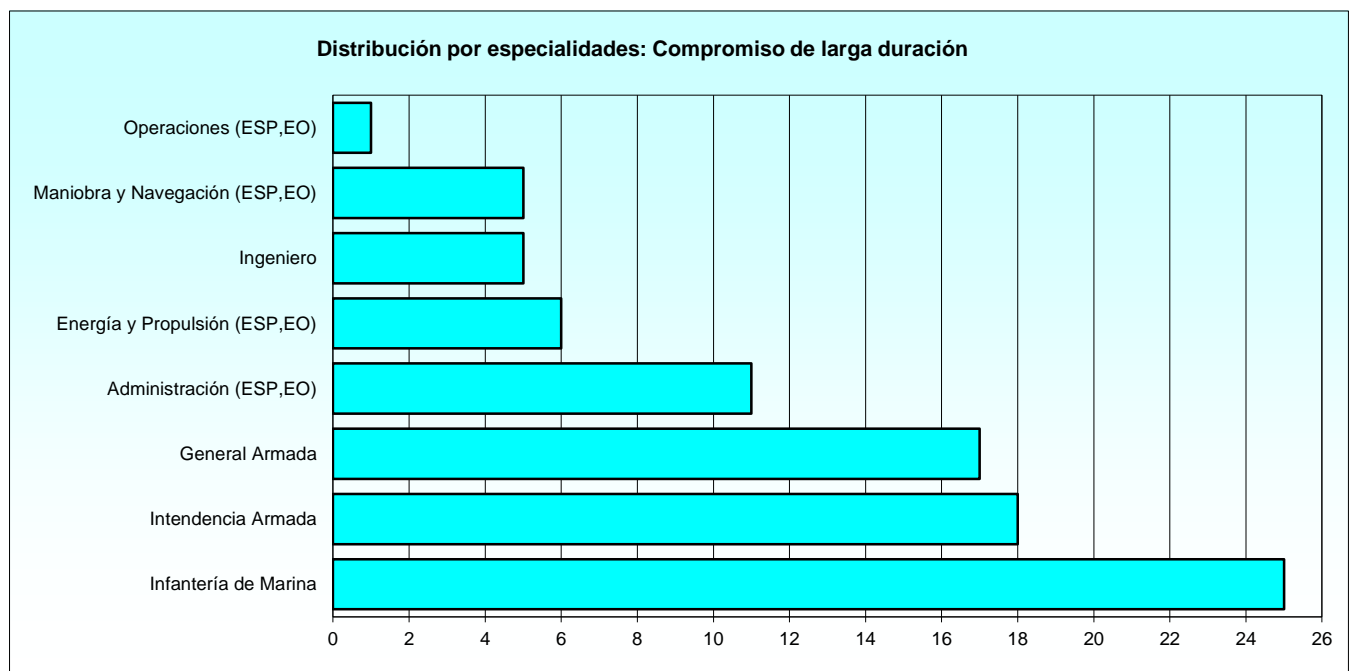
1.3.2.1. Distribución por especialidades y empleos: Condición de militar de carrera.

ESPECIALIDAD Y EMPLEOS	TOTAL	COMANDANTE	CAPITÁN	TENIENTE DE NAVÍO	TENIENTE	ALFÉREZ DE NAVÍO
TOTAL	50	2	23	25	0	0
Administración (ESP,EO)	7	-	-	7	-	-
General Armada	10	-	-	10	-	-
Infantería de Marina	11	-	11	-	-	-
Ingeniero	6	-	-	6	-	-
Intendencia Armada	14	2	12	-	-	-
Maniobra y Navegación (ESP,EO)	1	-	-	1	-	-
Operaciones (ESP,EO)	1	-	-	1	-	-



1.3.2. Situación de servicio activo.**1.3.2.2. Distribución por especialidades y empleos: Compromiso de larga duración.**

CUERPO Y ESPECIALIDAD	TOTAL	CAPITÁN	TENIENTE DE NAVÍO	TENIENTE	ALFÉREZ DE NAVÍO
TOTAL	88	27	21	16	24
Administración (ESP,EO)	11	-	5	-	6
Energía y Propulsión (ESP,EO)	6	-	2	-	4
General Armada	17	-	11	-	6
Infantería de Marina	25	13	-	12	-
Ingeniero	5	-	1	-	4
Intendencia Armada	18	14	-	4	-
Maniobra y Navegación (ESP,EO)	5	-	2	-	3
Operaciones (ESP,EO)	1	-	-	-	1



1.3.2. Situación de servicio activo.**1.3.2.3. Distribución por especialidades y empleos: Compromiso inicial (Ley 17/1999).**

(Eliminada esta tabla por no existir este año efectivos)

1.3.2. Situación de servicio activo.**1.3.2.4. Distribución por especialidades y empleos: Compromiso inicial (Ley 39/2007).**

CUERPO Y ESPECIALIDAD	TOTAL	TENIENTE	ALFÉREZ DE NAVÍO	ALFÉREZ	ALFÉREZ DE FRAGATA
TOTAL	38	25	13	0	0
Cuerpo Gral. de la Armada	3	-	3	-	-
Infantería de Marina	6	6	-	-	-
Ingeniero	10	-	10	-	-
Intendencia Armada	19	19	-	-	-

1.3.2. Situación de servicio activo.

1.3.2.5. Distribución de las edades por empleos: Condición de militar de carrera.

Tabla 1 de 2

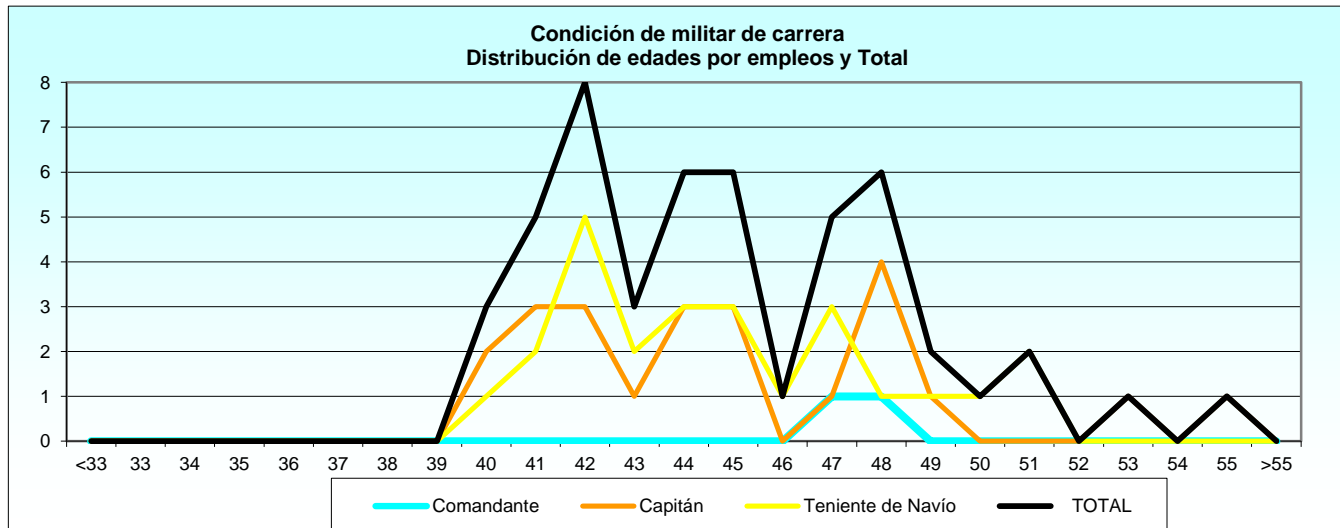
EMPLEO	TOTAL	EDAD												
		<33	33	34	35	36	37	38	39	40	41	42	43	
TOTAL	50	0	0	0	0	0	0	0	0	0	3	5	8	3
Comandante	2	-	-	-	-	-	-	-	-	-	-	-	-	-
Capitán	23	-	-	-	-	-	-	-	-	-	2	3	3	1
Teniente de Navío	25	-	-	-	-	-	-	-	-	-	1	2	5	2

1.3.2. Situación de servicio activo.

1.3.2.5. Distribución de las edades por empleos: Condición de militar de carrera.

Tabla 2 de 2

EMPLEO	EDAD												
	44	45	46	47	48	49	50	51	52	53	54	55	>55
TOTAL	6	6	1	5	6	2	1	2	0	1	0	1	0
Comandante	-	-	-	1	1	-	-	-	-	-	-	-	-
Capitán	3	3	-	1	4	1	-	-	-	1	-	1	-
Teniente de Navío	3	3	1	3	1	1	1	2	-	-	-	-	-



1.3.2. Situación de servicio activo.

1.3.2.6. Distribución de las edades por empleos: Compromiso de larga duración.

Tabla 1 de 2

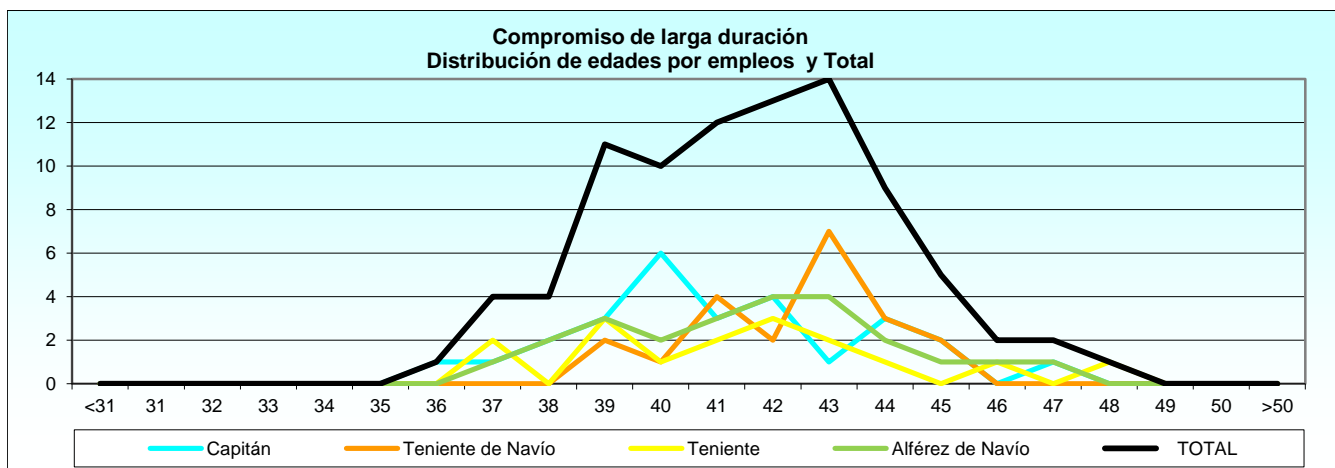
EMPLEO	TOTAL	EDAD											
		<31	31	32	33	34	35	36	37	38	39	40	
TOTAL	88	0	0	0	0	0	0	1	4	4	11	10	
Capitán	27	-	-	-	-	-	-	1	1	2	3	6	
Teniente de Navío	21	-	-	-	-	-	-	-	-	-	2	1	
Teniente	16	-	-	-	-	-	-	-	2	-	3	1	
Alférez de Navío	24	-	-	-	-	-	-	-	1	2	3	2	

1.3.2. Situación de servicio activo.

1.3.2.6. Distribución de las edades por empleos: Compromiso de larga duración.

Tabla 2 de 2

EMPLEO	EDAD											
	41	42	43	44	45	46	47	48	49	50	>50	
TOTAL	12	13	14	9	5	2	2	1	0	0	0	
Capitán	3	4	1	3	2	-	1	-	-	-	-	
Teniente de Navío	4	2	7	3	2	-	-	-	-	-	-	
Teniente	2	3	2	1	-	1	-	1	-	-	-	
Alférez de Navío	3	4	4	2	1	1	1	-	-	-	-	



1.3.2. Situación de servicio activo.

1.3.2.7. Distribución de las edades por empleos: Compromiso inicial (Ley 17/1999).

(Eliminada esta tabla por no existir este año efectivos)

1.3.2. Situación de servicio activo.

1.3.2.8. Distribución de las edades por empleos: Compromiso inicial (Ley 39/2007).

Tabla 1 de 2

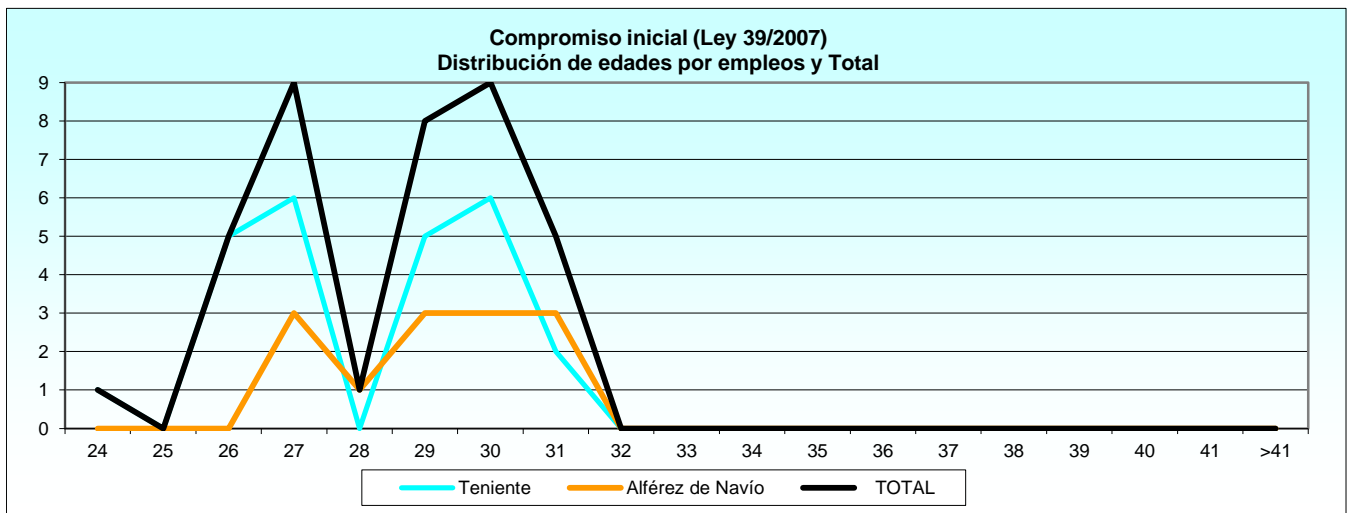
EMPLEO	TOTAL	EDAD										
		24	25	26	27	28	29	30	31	32	33	
TOTAL	38	1	0	5	9	1	8	9	5	0	0	
Teniente	25	1	-	5	6	-	5	6	2	-	-	
Alférez de Navío	13	-	-	-	3	1	3	3	3	-	-	

1.3.2. Situación de servicio activo.

1.3.2.8. Distribución de las edades por empleos: Compromiso inicial (Ley 39/2007).

Tabla 2 de 2

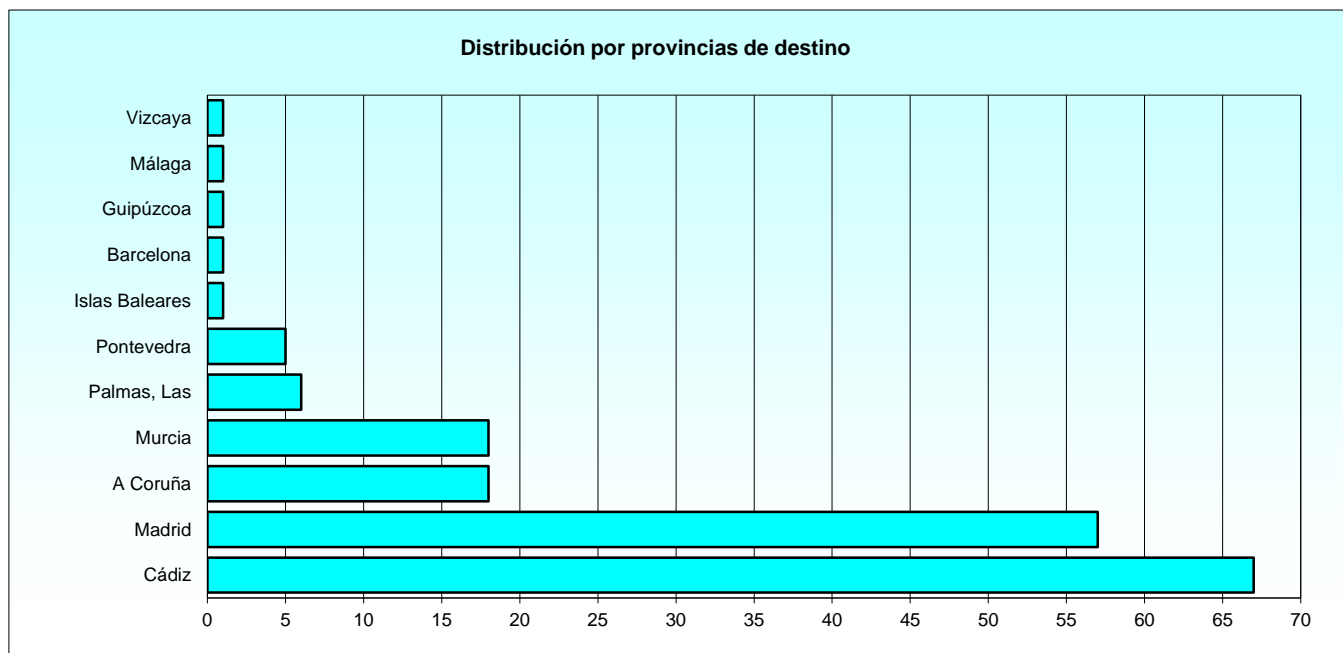
EMPLEO	EDAD									
	34	35	36	37	38	39	40	41	>41	
TOTAL	0	0	0	0	0	0	0	0	0	0
Teniente	-	-	-	-	-	-	-	-	-	-
Alférez de Navío	-	-	-	-	-	-	-	-	-	-



1.3.2. Situación de servicio activo.

1.3.2.9. Distribución por provincias de destino y empleos: Resumen general.

PROVINCIA	TOTAL	COMANDANTE	CAPITÁN	TENIENTE DE NAVÍO	TENIENTE	ALFÉREZ DE NAVÍO	ALFÉREZ
TOTAL	176	2	50	46	41	37	0
Islas Baleares	1	-	-	1	-	-	-
Barcelona	1	-	-	1	-	-	-
Cádiz	67	-	20	21	16	10	-
A Coruña	18	-	4	3	4	7	-
Guipúzcoa	1	-	-	-	1	-	-
Madrid	57	2	19	16	11	9	-
Málaga	1	-	-	-	-	1	-
Murcia	18	-	6	1	3	8	-
Palmas, Las	6	-	-	1	4	1	-
Pontevedra	5	-	1	2	1	1	-
Vizcaya	1	-	-	-	1	-	-



1.3.2. Situación de servicio activo.

1.3.2.10. Distribución por provincias de destino y empleos: Condición de militar de carrera.

PROVINCIA	TOTAL	COMANDANTE	CAPITÁN	TENIENTE DE NAVÍO	TENIENTE	ALFÉREZ DE NAVÍO
TOTAL	50	2	23	25	0	0
Islas Baleares	1	-	-	1	-	-
Barcelona	1	-	-	1	-	-
Cádiz	23	-	11	12	-	-
A Coruña	4	-	3	1	-	-
Madrid	16	2	6	8	-	-
Murcia	4	-	3	1	-	-
Pontevedra	1	-	-	1	-	-

1.3.2. Situación de servicio activo.

1.3.2.11. Distribución por provincias de destino y empleos: Compromiso de larga duración.

PROVINCIA	TOTAL	CAPITÁN	TENIENTE DE NAVÍO	TENIENTE	ALFÉREZ DE NAVÍO
TOTAL	88	27	21	16	24
Cádiz	32	9	9	8	6
A Coruña	8	1	2	2	3
Guipúzcoa	1	-	-	1	-
Madrid	33	13	8	3	9
Murcia	8	3	-	-	5
Palmas, Las	2	-	1	1	-
Pontevedra	3	1	1	-	1
Vizcaya	1	-	-	1	-

1.3.2. Situación de servicio activo.

1.3.2.12. Distribución por provincias de destino y empleos: Compromiso inicial (Ley 17/1999).

(Eliminada tabla por no existir efectivos este año)

1.3.2. Situación de servicio activo.

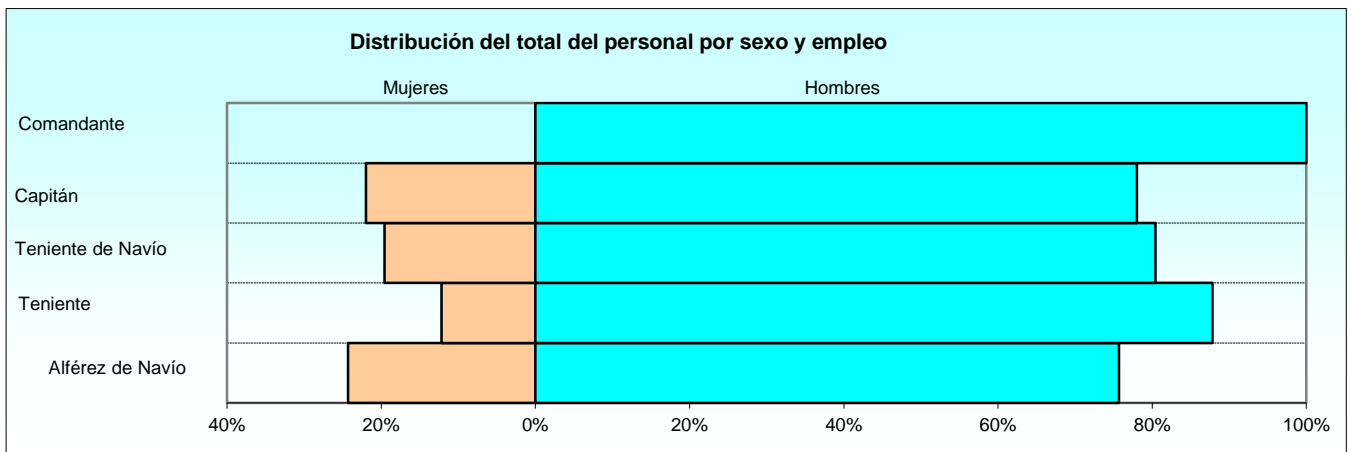
1.3.2.13. Distribución por provincias de destino y empleos: Compromiso inicial (Ley 39/2007).

PROVINCIA	TOTAL	CAPITÁN	TENIENTE DE NAVÍO	TENIENTE	ALFÉREZ DE NAVÍO	ALFÉREZ
TOTAL	38	0	0	25	13	0
A Coruña	6	-	-	2	4	-
Cádiz	12	-	-	8	4	-
Madrid	8	-	-	8	-	-
Málaga	1	-	-	-	1	-
Murcia	6	-	-	3	3	-
Palmas, Las	4	-	-	3	1	-
Pontevedra	1	-	-	1	-	-

1.3.3. Estudio por sexo en el servicio activo.

1.3.3.1. Distribución del sexo por empleos y la relación con la Administración.

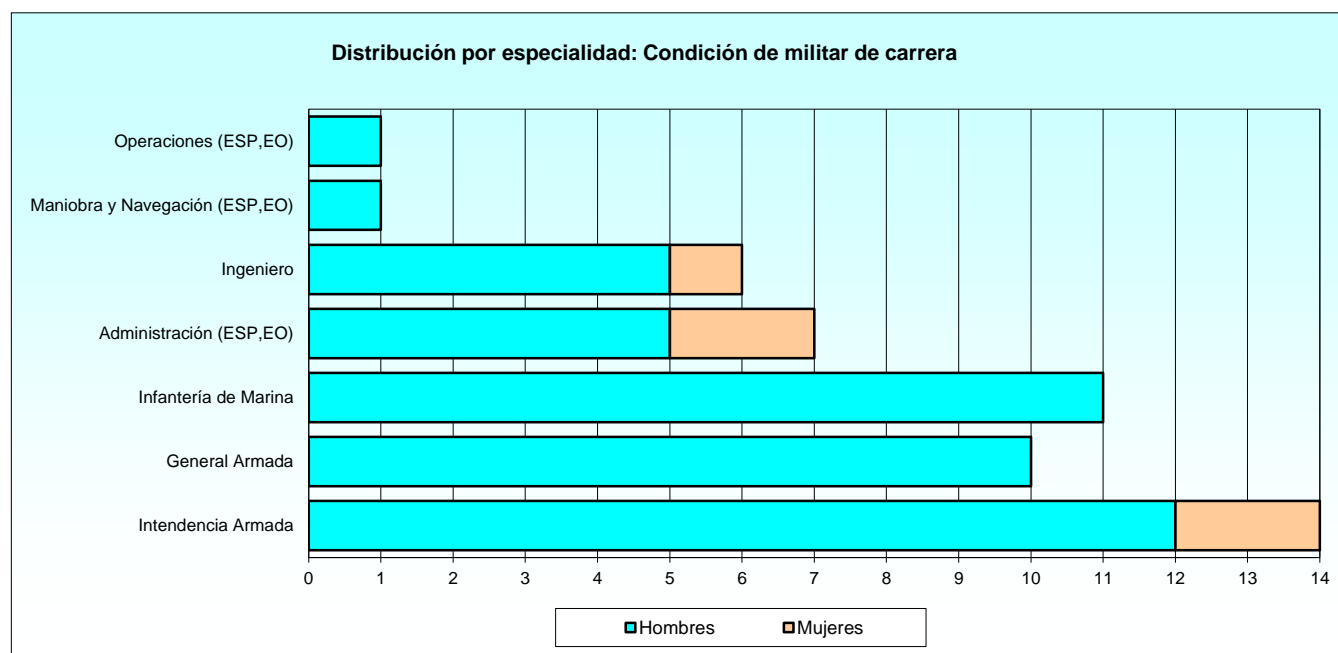
RELACIÓN CON LA ADMINISTRACIÓN Y EMPLEO	TOTAL	MUJERES	HOMBRES
TOTAL	176	34	142
Total Condición de militar de carrera	50	5	45
Comandante	2	-	2
Capitán	23	2	21
Teniente de Navío	25	3	22
Total Compromiso de larga duración	88	23	65
Capitán	27	9	18
Teniente de Navío	21	6	15
Teniente	16	-	16
Alférez de Navío	24	8	16
Total Compromiso inicial (Ley 39/2007)	38	6	32
Teniente	25	5	20
Alférez de Navío	13	1	12



1.3.3. Estudio por sexo en el servicio activo.

1.3.3.2. Distribución del sexo por especialidades: Condición de militar de carrera.

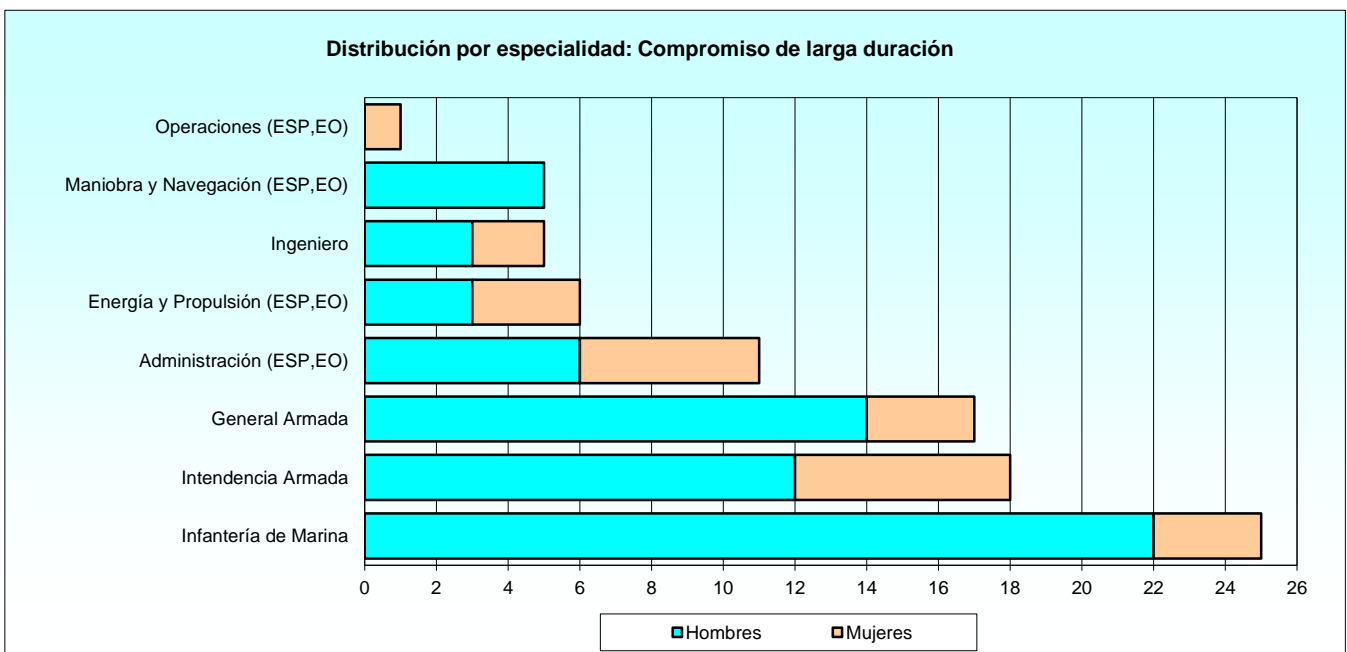
ESPECIALIDAD	TOTAL	MUJERES	HOMBRES
TOTAL	50	5	45
Administración (ESP,EO)	7	2	5
General Armada	10	-	10
Infantería de Marina	11	-	11
Ingeniero	6	1	5
Intendencia Armada	14	2	12
Maniobra y Navegación (ESP,EO)	1	-	1
Operaciones (ESP,EO)	1	-	1



1.3.3. Estudio por sexo en el servicio activo.

1.3.3.3. Distribución del sexo por especialidades: Compromiso de larga duración.

ESPECIALIDAD	TOTAL	MUJERES	HOMBRES
TOTAL	88	23	65
Administración (ESP,EO)	11	5	6
Energía y Propulsión (ESP,EO)	6	3	3
General Armada	17	3	14
Infantería de Marina	25	3	22
Ingeniero	5	2	3
Intendencia Armada	18	6	12
Maniobra y Navegación (ESP,EO)	5	-	5
Operaciones (ESP,EO)	1	1	-



1.3.3. Estudio por sexo en el servicio activo.

1.3.3.4. Distribución del sexo por especialidades: Compromiso inicial (Ley 17/1999).

(Eliminada tabla por no existir efectivos este año)

1.3.3. Estudio por sexo en el servicio activo.

1.3.3.5. Distribución del sexo por especialidades: Compromiso inicial (Ley 39/2007).

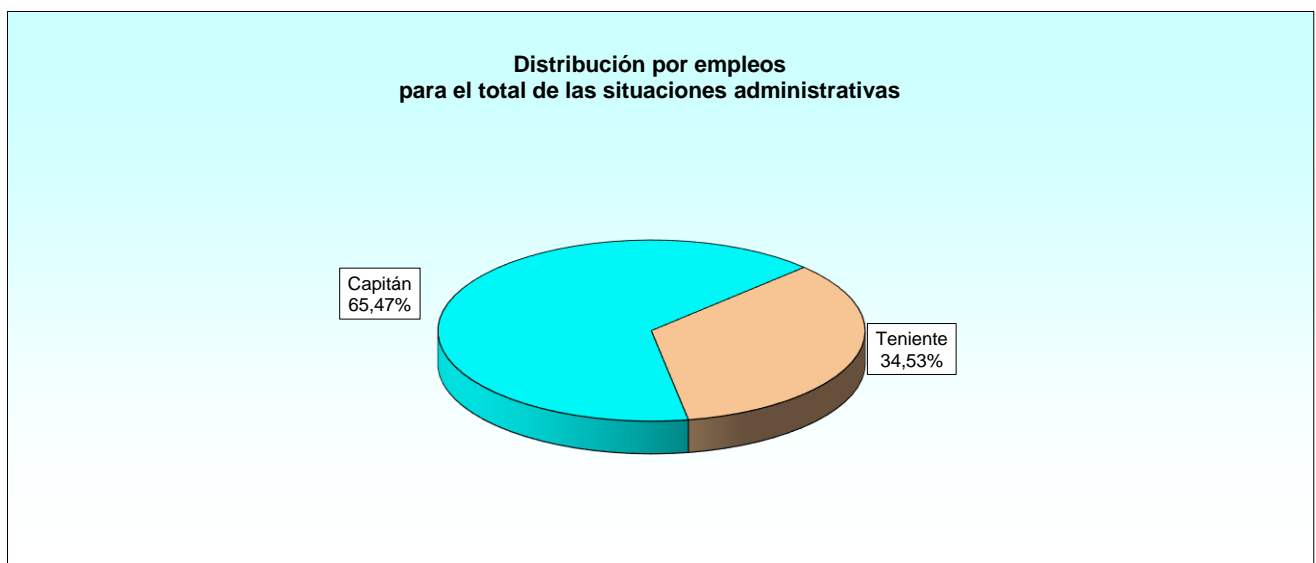
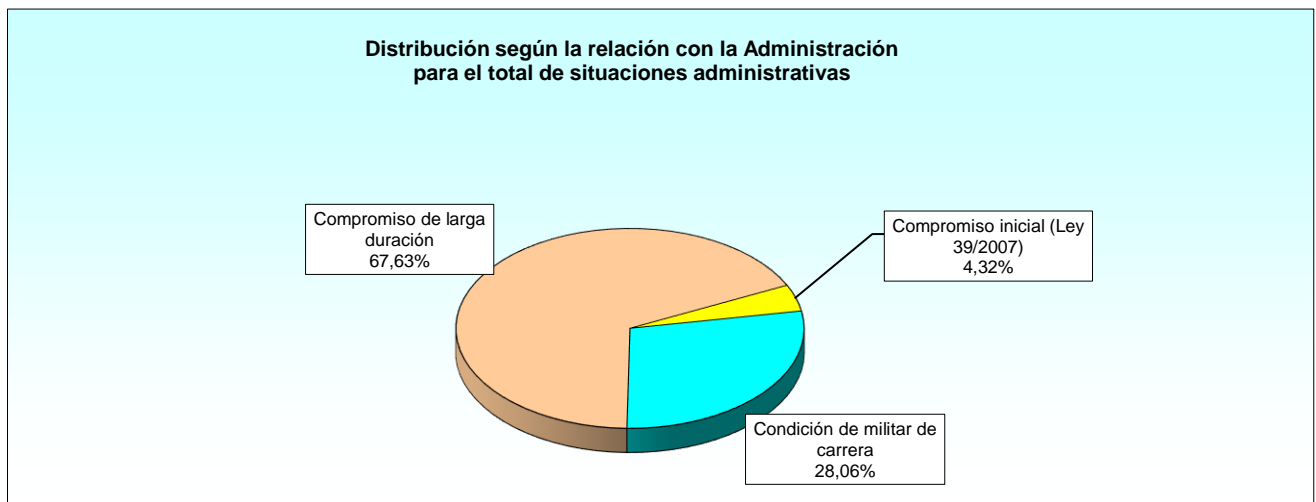
ESPECIALIDAD	TOTAL	MUJERES	HOMBRES
TOTAL	38	6	32
General Armada	3	-	3
Infantería de Marina	6	-	6
Ingeniero	10	1	9
Intendencia Armada	19	5	14

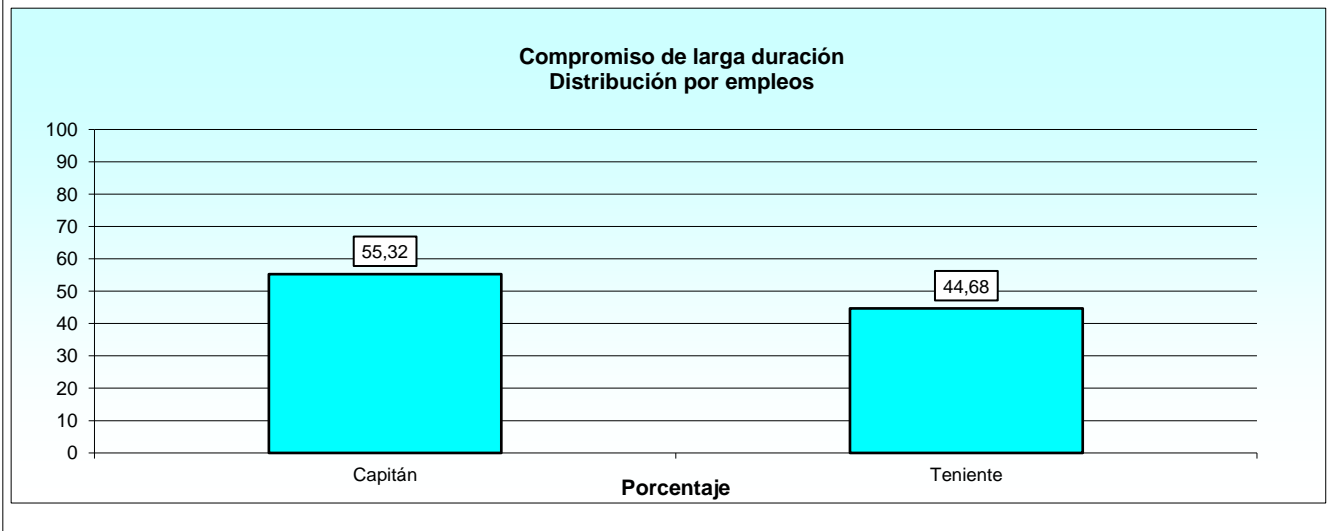
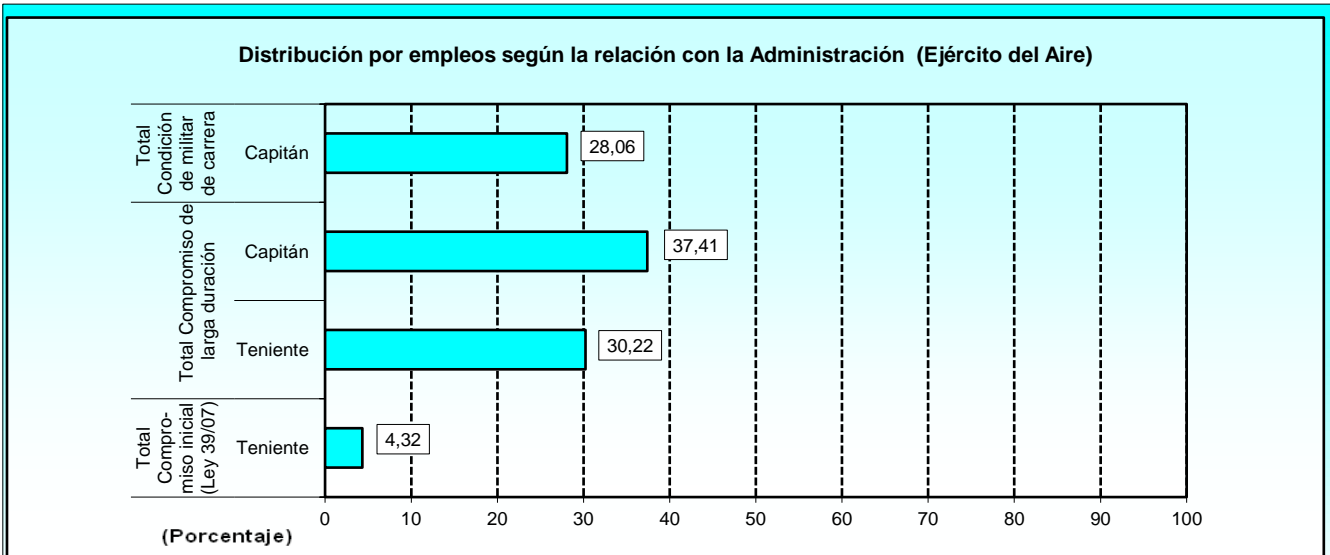
1.4. Ejército del Aire.

1.4.1. Total de las situaciones administrativas.

1.4.1.1. Distribución por la relación con la Administración y empleos.

RELACIÓN CON LA ADMINISTRACIÓN Y EMPLEO	TOTAL	SERVICIO ACTIVO	SERVICIOS ESPECIALES	EXCEDENCIA	SUSPENSO EMPLEO	SUSPENSO FUNCIONES	RESERVA
TOTAL	278	226	1	51	0	0	0
Total Condición de militar de carrera	78	71	1	6	0	0	0
Capitán	78	71	1	6	-	-	-
Total Compromiso de larga duración	188	143	0	45	0	0	0
Capitán	104	73	-	31	-	-	-
Teniente	84	70	-	14	-	-	-
Total Compromiso inicial (Ley 39/2007)	12	12	0	0	0	0	0
Teniente	12	12	-	-	-	-	-

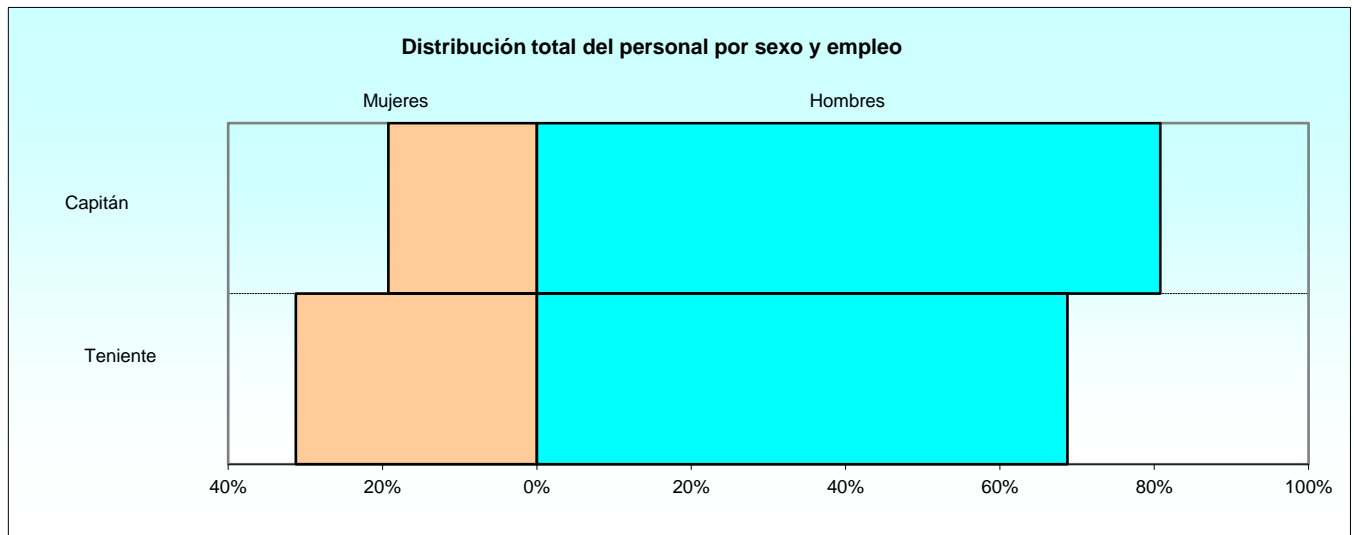




1.4.1. Total de las situaciones administrativas.

1.4.1.2. Distribución del sexo por empleos y la relación de servicios con la Administración.

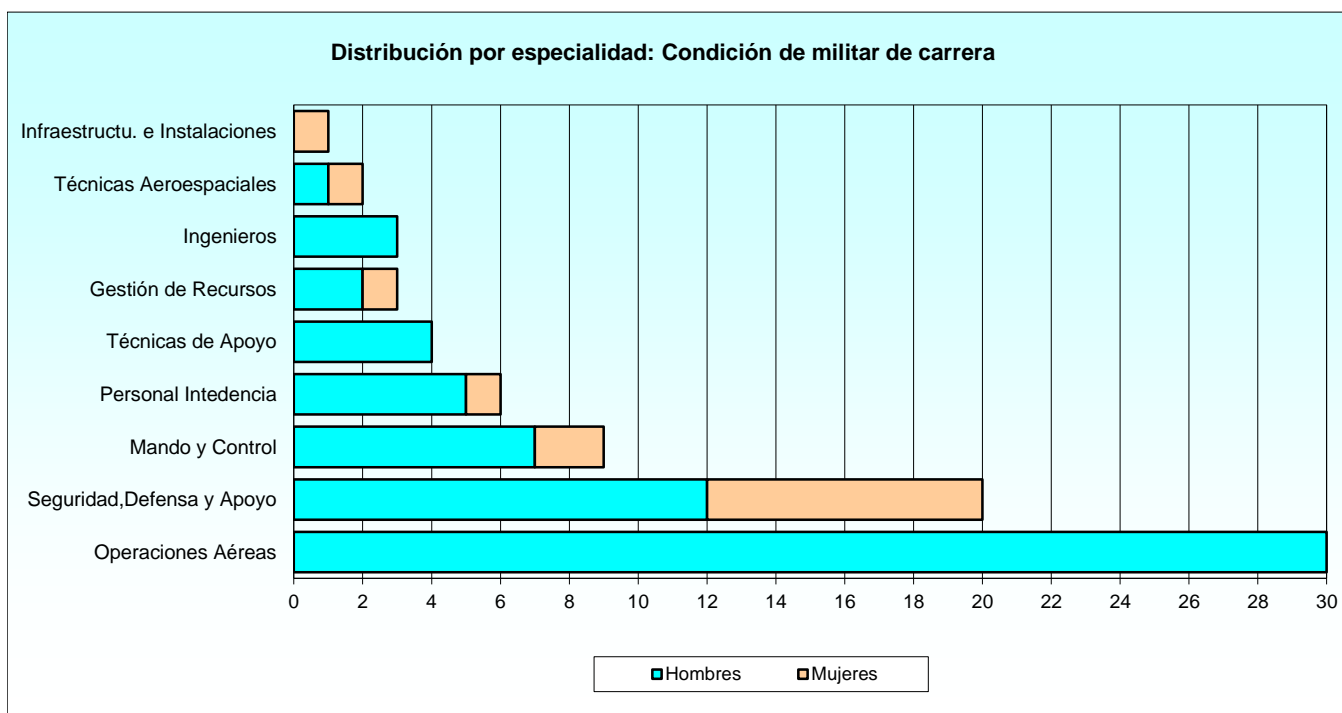
RELACIÓN CON LA ADMINISTRACIÓN Y EMPLEO	TOTAL	MUJERES	HOMBRES
TOTAL	278	65	213
Total Condición de militar de carrera	78	14	64
Capitán	78	14	64
Total Compromiso de larga duración	188	49	139
Capitán	104	21	83
Teniente	84	28	56
Total Compromiso inicial (Ley 39/2007)	12	2	10
Teniente	12	2	10



1.4.1. Total de las situaciones administrativas.

1.4.1.3. Distribución del sexo por especialidades: Condición de militar de carrera.

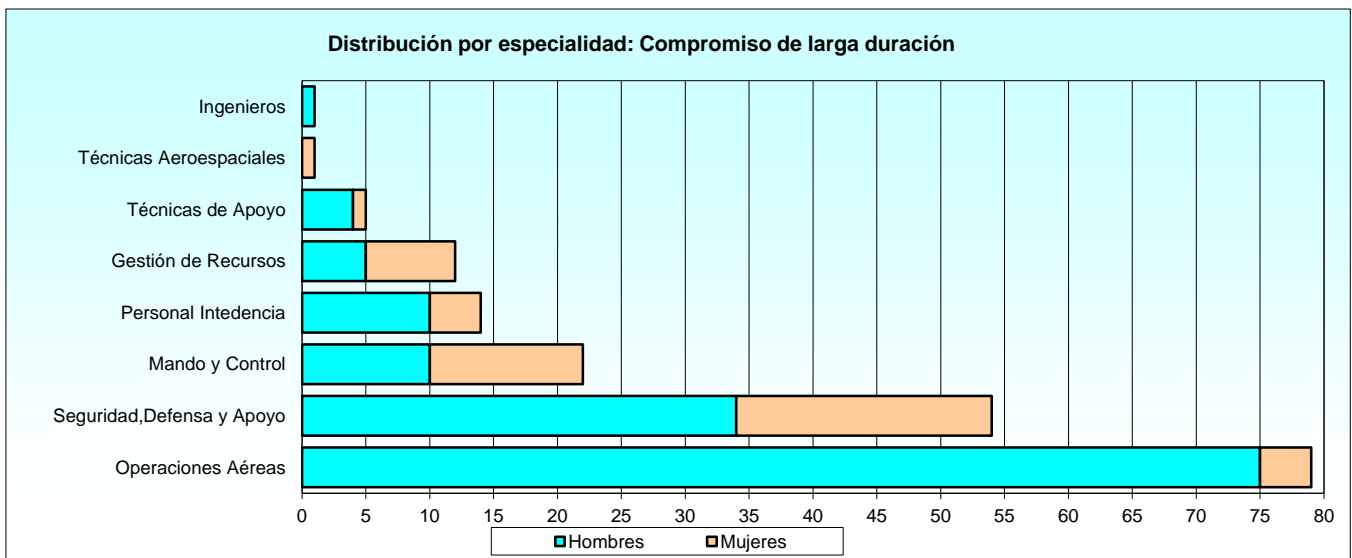
ESPECIALIDAD	TOTAL	MUJERES	HOMBRES
TOTAL	78	14	64
Gestión de Recursos	3	1	2
Infraestructu. e Instalaciones	1	1	-
Ingenieros	3	-	3
Mando y Control	9	2	7
Operaciones Aéreas	30	-	30
Personal Intendencia	6	1	5
Seguridad, Defensa y Apoyo	20	8	12
Técnicas Aeroespaciales	2	1	1
Técnicas de Apoyo	4	-	4



1.4.1. Total de las situaciones administrativas.

1.4.1.4. Distribución del sexo por especialidades: Compromiso de larga duración.

ESPECIALIDAD	TOTAL	MUJERES	HOMBRES
TOTAL	188	49	139
Gestión de Recursos	12	7	5
Ingenieros	1	-	1
Mando y Control	22	12	10
Operaciones Aéreas	79	4	75
Personal Intendencia	14	4	10
Seguridad, Defensa y Apoyo	54	20	34
Técnicas Aeroespaciales	1	1	-
Técnicas de Apoyo	5	1	4



1.4.1. Total de las situaciones administrativas.

1.4.1.5. Distribución del sexo por especialidades: Compromiso inicial (Ley 17/1999).

(Eliminada tabla por no existir este año efectivos)

1.4.1. Total de las situaciones administrativas.

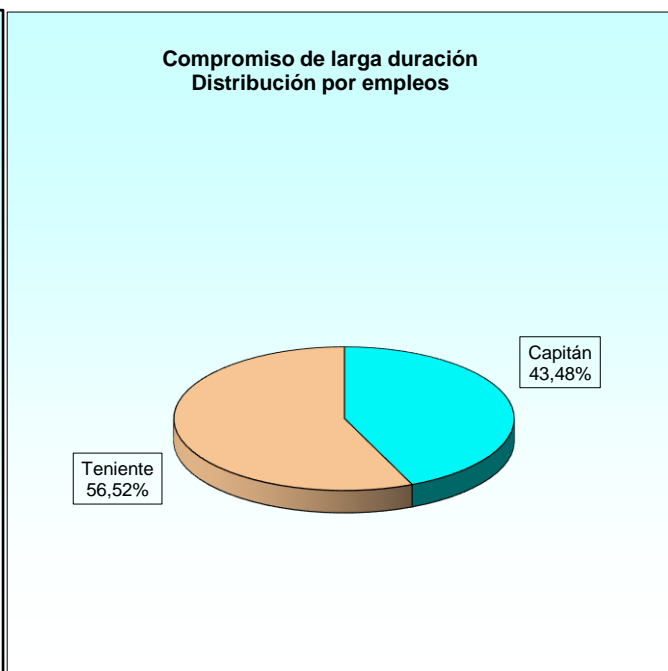
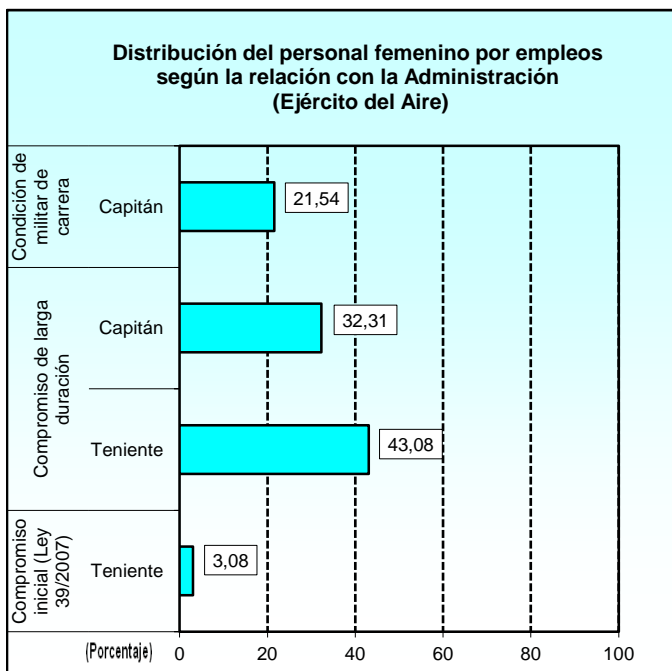
1.4.1.6. Distribución del sexo por especialidades: Compromiso inicial (Ley 39/2007).

ESPECIALIDAD	TOTAL	MUJERES	HOMBRES
TOTAL	12	2	10
Defensa y Control Aéreo	2	-	2
Ingenieros	2	-	2
Personal Intendencia	8	2	6

1.4.1. Total de las situaciones administrativas..

1.4.1.7. Distribución del personal femenino por situaciones administrativas y empleos.

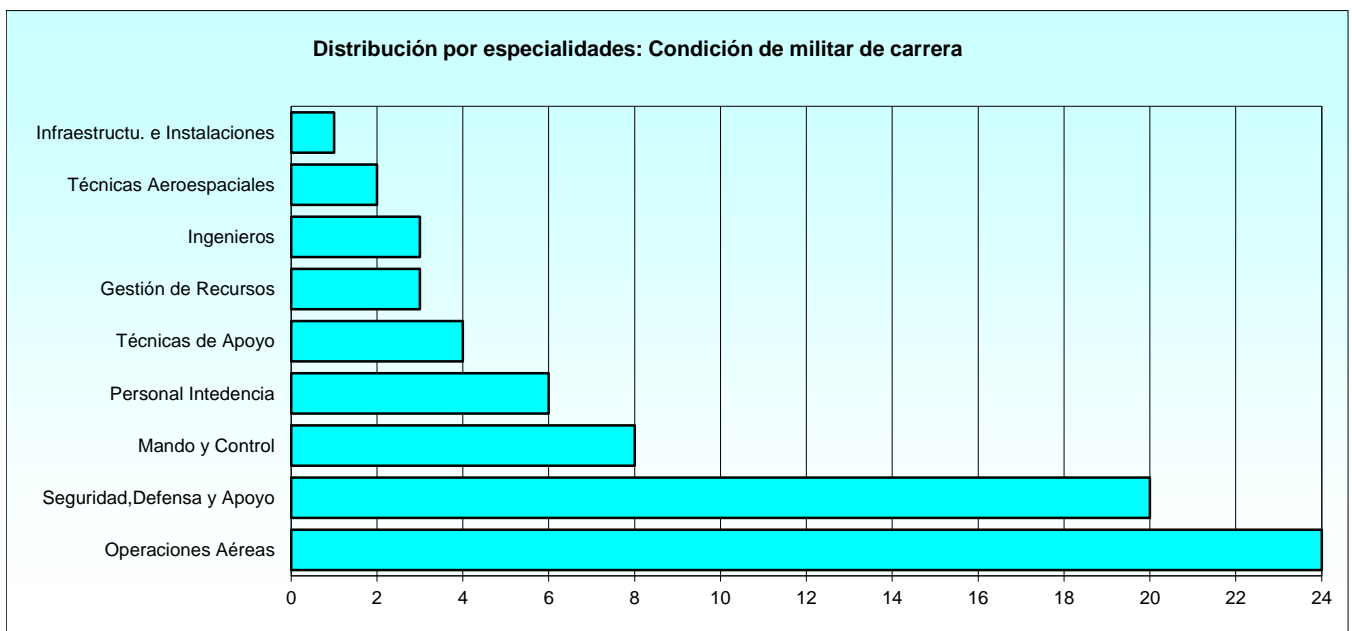
RELACIÓN CON LA ADMINISTRACIÓN Y EMPLEO	TOTAL	SERVICIO ACTIVO	SERVICIOS ESPECIALES	EXCEDENCIA	SUSPENSO EMPLEO	SUSPENSO FUNCIONES	RESERVA
TOTAL	65	62	0	3	0	0	0
Total Condición de militar de carrera	14	14	0	0	0	0	0
Capitán	14	14	-	-	-	-	-
Total Compromiso de larga duración	49	46	0	3	0	0	0
Capitán	21	20	-	1	-	-	-
Teniente	28	26	-	2	-	-	-
Total Compromiso inicial (Ley 39/2007)	2	2	0	0	0	0	0
Teniente	2	2	-	-	-	-	-



1.4.2. Situación de servicio activo.

1.4.2.1. Distribución por especialidades y empleos: Condición de militar de carrera.

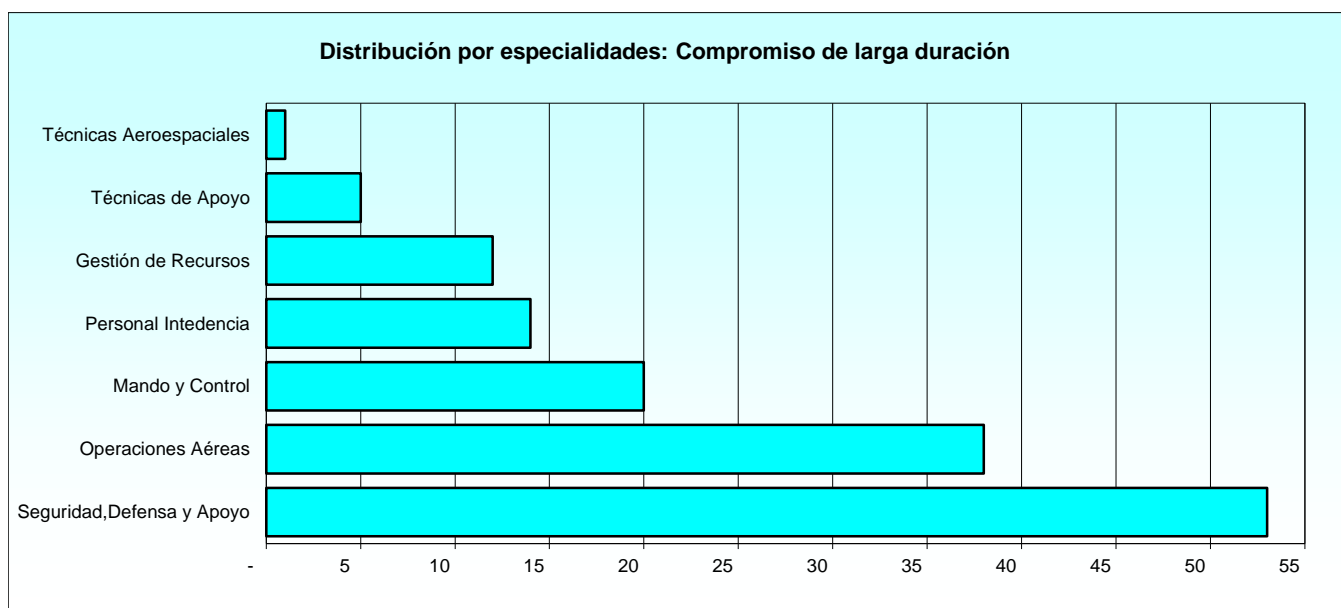
ESPECIALIDAD	TOTAL	CAPITÁN	TENIENTE	ALFÉREZ
TOTAL	71	71	0	0
Gestión de Recursos	3	3	-	-
Infraestructu. e Instalaciones	1	1	-	-
Ingenieros	3	3	-	-
Mando y Control	8	8	-	-
Operaciones Aéreas	24	24	-	-
Personal Intendencia	6	6	-	-
Seguridad, Defensa y Apoyo	20	20	-	-
Técnicas Aeroespaciales	2	2	-	-
Técnicas de Apoyo	4	4	-	-



1.4.2. Situación de servicio activo.

1.4.2.2. Distribución por especialidades y empleos: Compromiso de larga duración.

ESPECIALIDAD	TOTAL	CAPITÁN	TENIENTE	ALFÉREZ
TOTAL	143	73	70	0
Gestión de Recursos	12	4	8	-
Mando y Control	20	9	11	-
Operaciones Aéreas	38	25	13	-
Personal Intendencia	14	10	4	-
Seguridad, Defensa y Apoyo	53	24	29	-
Técnicas Aeroespaciales	1	1	-	-
Técnicas de Apoyo	5	-	5	-



1.4.2. Situación de servicio activo.

1.4.2.3. Distribución por especialidades y empleos: Compromiso inicial (Ley 17/1999).

(Eliminada tabla por no existir este año efectivos)

1.4.2. Situación de servicio activo.

1.4.2.4. Distribución por especialidades y empleos: Compromiso inicial (Ley 39/2007).

ESPECIALIDAD	TOTAL	CAPITÁN	TENIENTE	ALFÉREZ
TOTAL	12	0	12	0
Defensa y Control Aéreo	2	-	2	-
Ingenieros	2	-	2	-
Personal Intendencia	8	-	8	-

1.4.2. Situación de servicio activo.

1.4.2.5. Distribución de las edades por empleos: Condición de militar de carrera.

Tabla 1 de 2

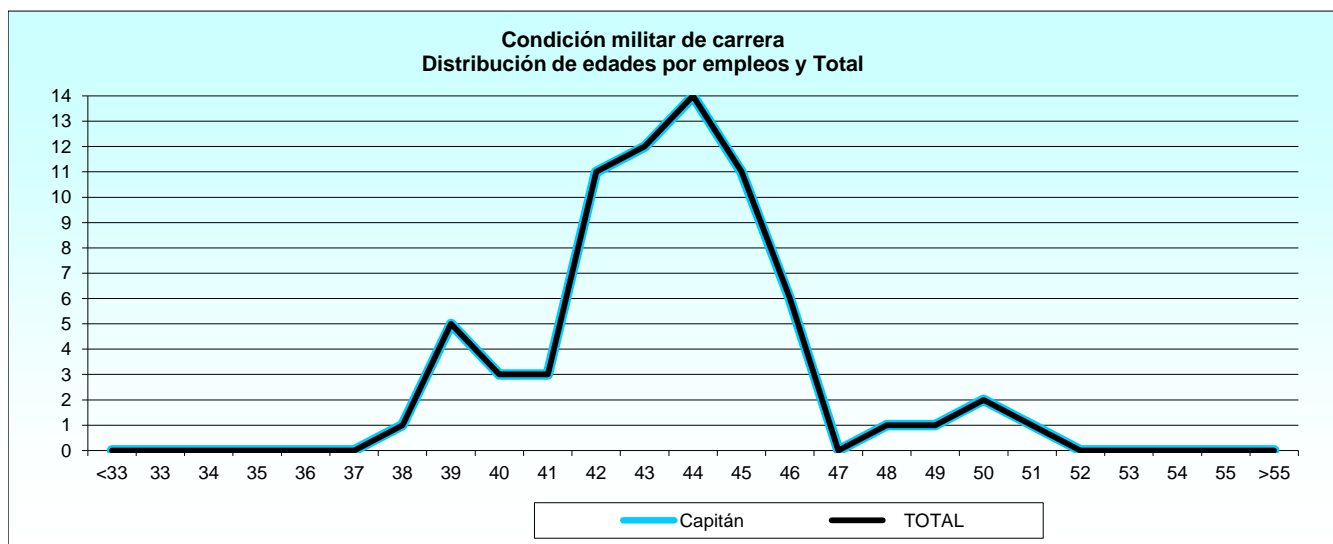
EMPLEO	TOTAL	EDAD											
		<33	33	34	35	36	37	38	39	40	41	42	43
TOTAL	71	0	0	0	0	0	0	1	5	3	3	11	12
Capitán	71	-	-	-	-	-	-	1	5	3	3	11	12

1.4.2. Situación de servicio activo.

1.4.2.5. Distribución de las edades por empleos: Condición de militar de carrera.

Tabla 2 de 2

EMPLEO	EDAD													
	44	45	46	47	48	49	50	51	52	53	54	55	>55	
TOTAL	14	11	6	0	1	1	2	1	0	0	0	0	0	
Capitán	14	11	6	-	1	1	2	1	-	-	-	-	-	



1.4.2. Situación de servicio activo.

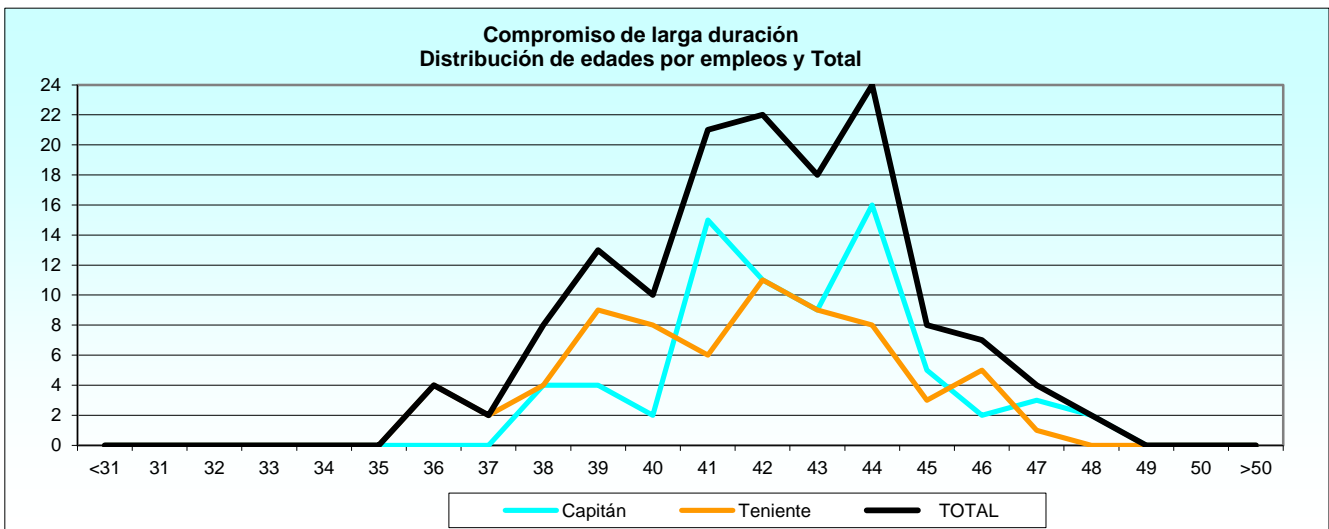
1.4.2.6. Distribución de las edades por empleos: Compromiso de larga duración.

EMPLEO	TOTAL	EDAD											
		<31	31	32	33	34	35	36	37	38	39	40	
TOTAL	143	0	0	0	0	0	0	4	2	8	13	10	
Capitán	73	-	-	-	-	-	-	-	-	4	4	2	
Teniente	70	-	-	-	-	-	-	4	2	4	9	8	

1.4.2. Situación de servicio activo.

1.4.2.6. Distribución de las edades por empleos: Compromiso de larga duración.

EMPLEO	EDAD											
	41	42	43	44	45	46	47	48	49	50	>50	
TOTAL	21	22	18	24	8	7	4	2	0	0	0	
Capitán	15	11	9	16	5	2	3	2	-	-	-	
Teniente	6	11	9	8	3	5	1	-	-	-	-	



1.4.2. Situación de servicio activo.

1.4.2.7. Distribución de las edades por empleos: Compromiso inicial (Ley 17/1999).

(Eliminada tabla por no existir este año efectivos)

1.4.2. Situación de servicio activo.

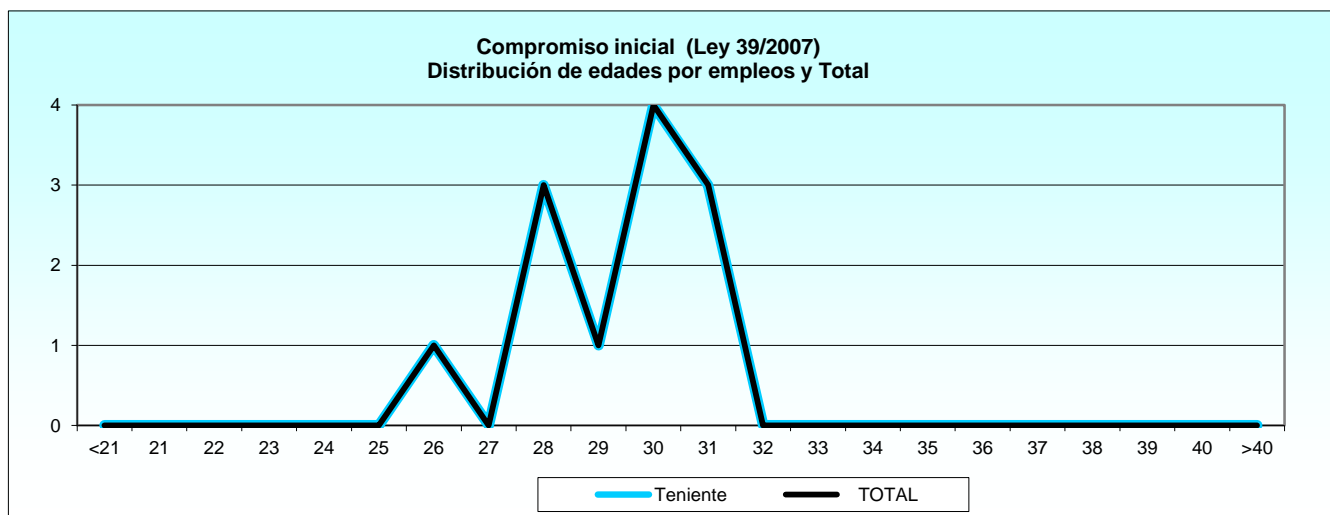
1.4.2.8. Distribución de las edades por empleos: Compromiso inicial (Ley 39/2007).

EMPLEO	TOTAL	EDAD										
		<21	21	22	23	24	25	26	27	28	29	30
TOTAL	12	0	0	0	0	0	0	1	0	3	1	4
Teniente	12	-	-	-	-	-	-	1	-	3	1	4

1.4.2. Situación de servicio activo.

1.4.2.8. Distribución de las edades por empleos: Compromiso inicial (Ley 39/2007).

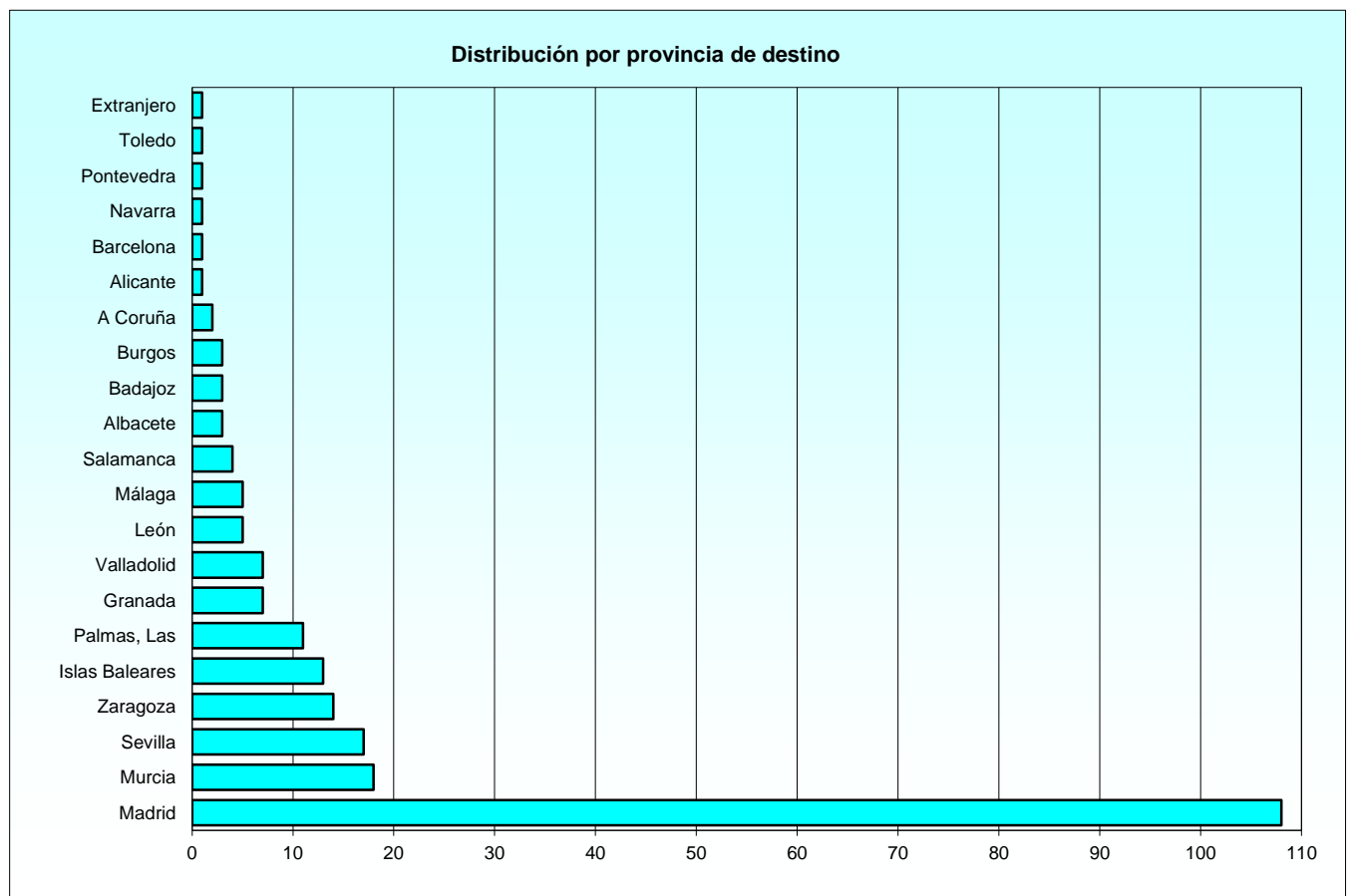
EMPLEO	EDAD										
	31	32	33	34	35	36	37	38	39	40	>40
TOTAL	3	0	0	0	0	0	0	0	0	0	0
Teniente	3	-	-	-	-	-	-	-	-	-	-



1.4.2. Situación de servicio activo.

1.4.2.9. Distribución por provincias de destino y empleos: Resumen general.

PROVINCIA	TOTAL	CAPITÁN	TENIENTE	ALFÉREZ
TOTAL	226	144	82	0
Albacete	3	-	3	-
Alicante	1	-	1	-
Badajoz	3	2	1	-
Islas Baleares	13	5	8	-
Barcelona	1	1	-	-
Burgos	3	2	1	-
A Coruña	2	1	1	-
Granada	7	3	4	-
León	5	3	2	-
Madrid	108	73	35	-
Málaga	5	3	2	-
Murcia	18	12	6	-
Navarra	1	-	1	-
Palmas, Las	11	8	3	-
Pontevedra	1	-	1	-
Salamanca	4	3	1	-
Sevilla	17	13	4	-
Toledo	1	-	1	-
Valladolid	7	4	3	-
Zaragoza	14	10	4	-
Extranjero	1	1	-	-



1.4.2. Situación de servicio activo.

1.4.2.10. Distribución por provincias de destino y empleos: Condición de militar de carrera.

PROVINCIA	TOTAL	CAPITÁN	TENIENTE	ALFÉREZ
TOTAL	71	71	0	0
Badajoz	1	1	-	-
Islas Baleares	3	3	-	-
Granada	3	3	-	-
León	1	1	-	-
Madrid	36	36	-	-
Málaga	1	1	-	-
Murcia	8	8	-	-
Palmas, Las	3	3	-	-
Salamanca	2	2	-	-
Sevilla	6	6	-	-
Zaragoza	6	6	-	-
Extranjero	1	1	-	-

1.4.2. Situación de servicio activo.

1.4.2.11. Distribución por provincias de destino y empleos: Compromiso de larga duración.

PROVINCIA	TOTAL	CAPITÁN	TENIENTE	ALFÉREZ
TOTAL	143	73	70	0
Albacete	3	-	3	-
Alicante	1	-	1	-
Badajoz	2	1	1	-
Islas Baleares	9	2	7	-
Barcelona	1	1	-	-
Burgos	3	2	1	-
A Coruña	2	1	1	-
Granada	3	-	3	-
León	2	2	-	-
Madrid	69	37	32	-
Málaga	4	2	2	-
Murcia	6	4	2	-
Navarra	1	-	1	-
Palmas, Las	8	5	3	-
Pontevedra	1	-	1	-
Salamanca	2	1	1	-
Sevilla	11	7	4	-
Toledo	1	-	1	-
Valladolid	7	4	3	-
Zaragoza	7	4	3	-

1.4.2. Situación de servicio activo.

1.4.2.12. Distribución por provincias de destino y empleos: Compromiso inicial (Ley 17/1999).

(Eliminada tabla por no existir este año efectivos)

1.4.2. Situación de servicio activo.

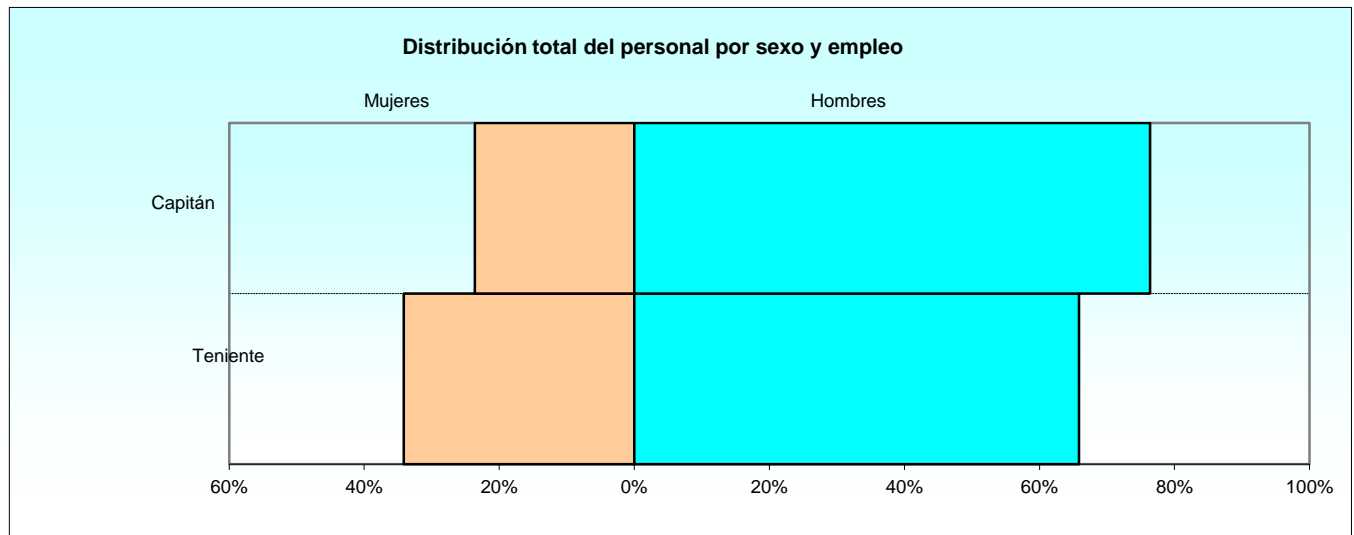
1.4.2.13. Distribución por provincias de destino y empleos: Compromiso inicial (Ley 39/2007).

PROVINCIA	TOTAL	CAPITÁN	TENIENTE	ALFÉREZ
TOTAL	12	0	12	0
Islas Baleares	1	-	1	-
Granada	1	-	1	-
León	2	-	2	-
Madrid	3	-	3	-
Murcia	4	-	4	-
Zaragoza	1	-	1	-

1.4.3. Estudio por sexo en el servicio activo.

1.4.3.1. Distribución del sexo por empleos y la relación de servicios con la Administración.

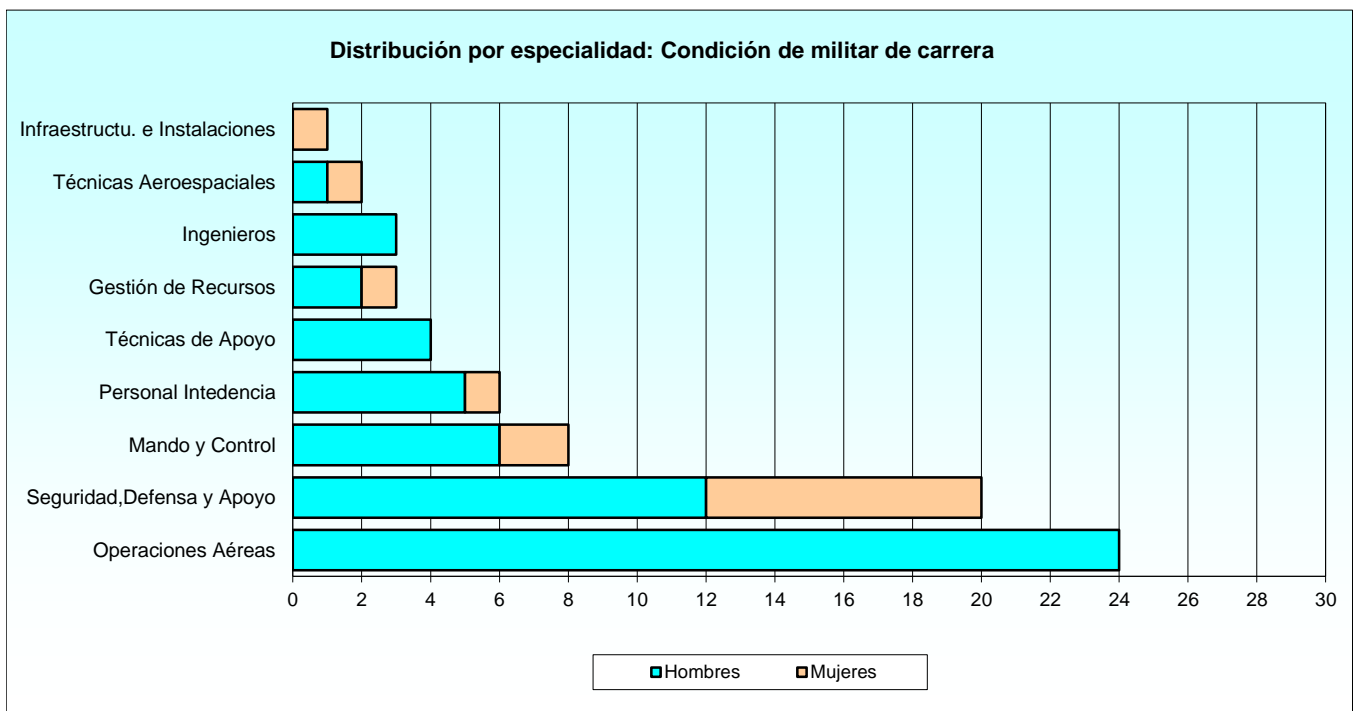
RELACIÓN CON LA ADMINISTRACIÓN Y EMPLEO	TOTAL	MUJERES	HOMBRES
TOTAL	226	62	164
Total Condición de militar de carrera	71	14	57
Capitán	71	14	57
Total Compromiso de larga duración	143	46	97
Capitán	73	20	53
Teniente	70	26	44
Total Compromiso inicial (Ley 39/2007)	12	2	10
Teniente	12	2	10



1.4.3. Estudio por sexo en el servicio activo.

1.4.3.2. Distribución del sexo por especialidades: Condición de militar de carrera.

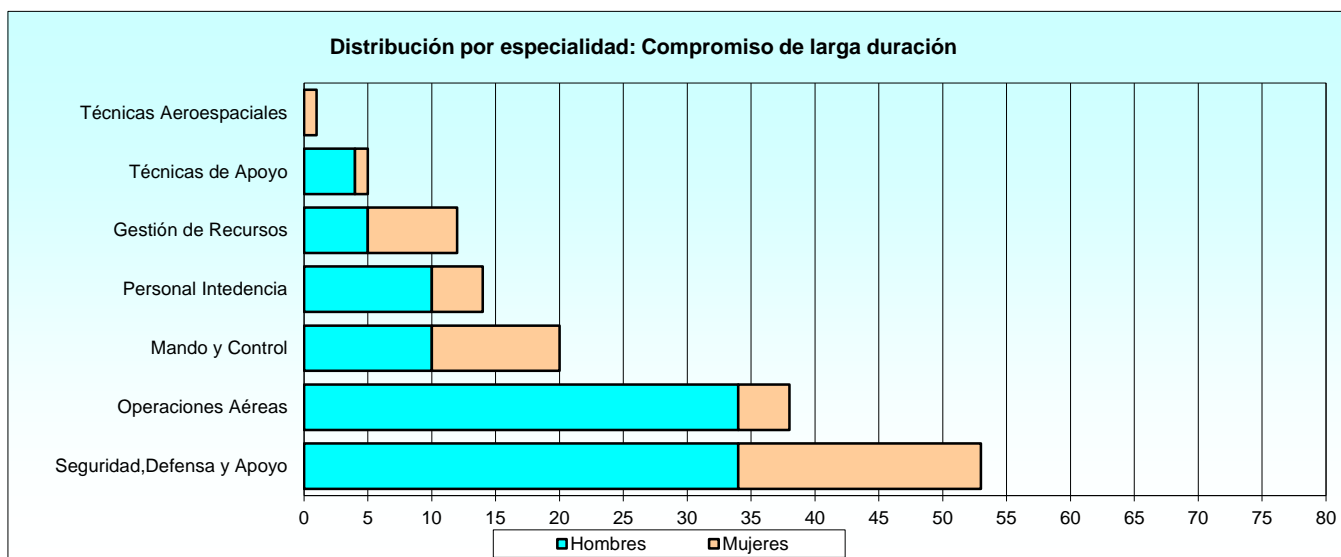
ESPECIALIDAD	TOTAL	MUJERES	HOMBRES
TOTAL	71	14	57
Gestión de Recursos	3	1	2
Infraestructu. e Instalaciones	1	1	-
Ingenieros	3	-	3
Mando y Control	8	2	6
Operaciones Aéreas	24	-	24
Personal Intendencia	6	1	5
Seguridad, Defensa y Apoyo	20	8	12
Técnicas Aeroespaciales	2	1	1
Técnicas de Apoyo	4	-	4



1.4.3. Estudio por sexo en el servicio activo.

1.4.3.3. Distribución del sexo por especialidades: Compromiso de larga duración.

ESPECIALIDAD	TOTAL	MUJERES	HOMBRES
TOTAL	143	46	97
Gestión de Recursos	12	7	5
Mando y Control	20	10	10
Operaciones Aéreas	38	4	34
Personal Intendencia	14	4	10
Seguridad, Defensa y Apoyo	53	19	34
Técnicas Aeroespaciales	1	1	-
Técnicas de Apoyo	5	1	4



1.4.3. Estudio por sexo en el servicio activo.

1.4.3.4. Distribución del sexo por especialidades: Compromiso inicial (Ley 17/1999).

(Eliminada tabla por no existir este año efectivos)

1.4.3. Estudio por sexo en el servicio activo.

1.4.3.5. Distribución del sexo por especialidades: Compromiso inicial (Ley 39/2007).

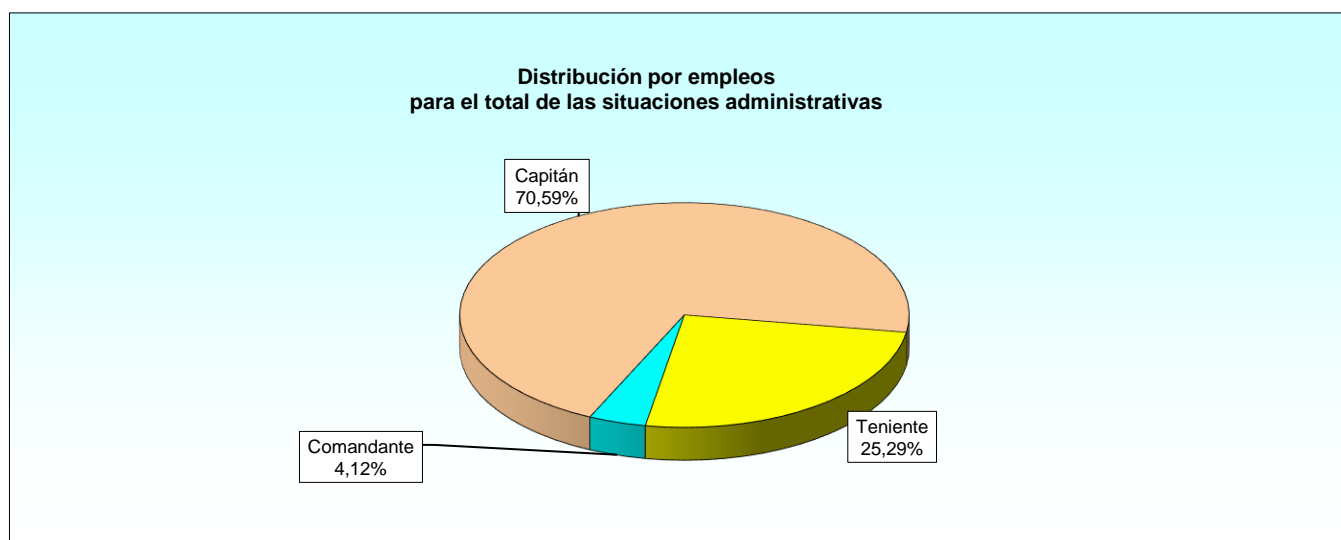
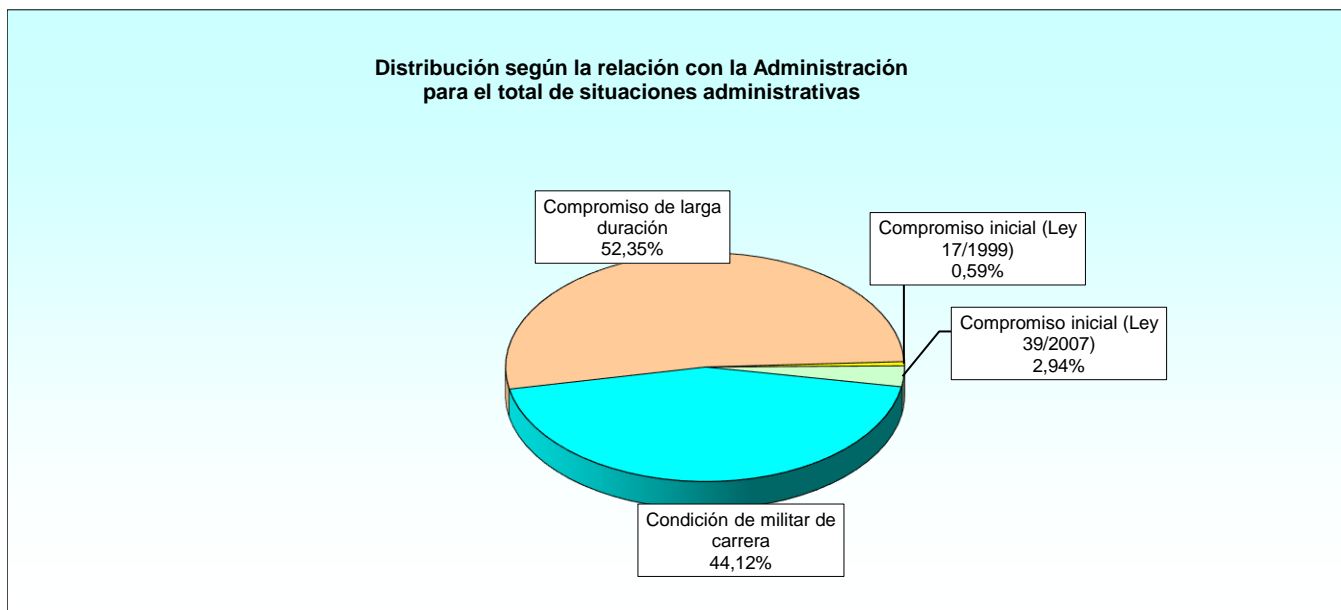
ESPECIALIDAD	TOTAL	MUJERES	HOMBRES
TOTAL	12	2	10
Defensa y Control Aéreo	2	-	2
Ingenieros	2	-	2
Personal Intendencia	8	2	6

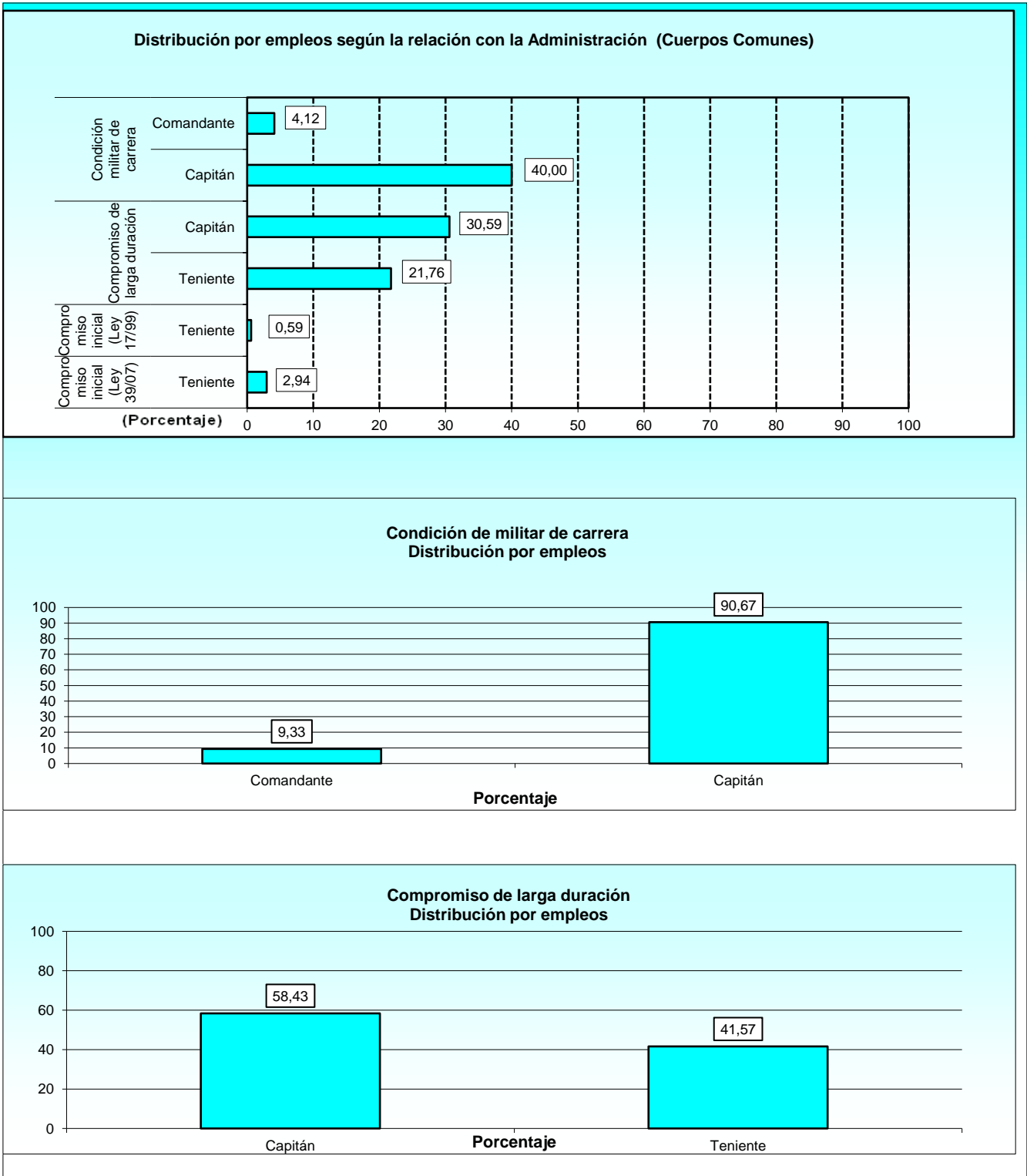
1.5. Cuerpos Comunes.

1.5.1. Total de las situaciones administrativas.

1.5.1.1. Distribución por la relación con la Administración y empleos.

RELACIÓN CON LA ADMINISTRACIÓN Y EMPLEO	TOTAL	SERVICIO ACTIVO	SERVICIOS ESPECIALES	EXCEDENCIA	SUSPENSO EMPLEO	SUSPENSO FUNCIONES	RESERVA
TOTAL	170	165	0	4	0	0	1
Total Condición de militar de carrera	75	75	0	0	0	0	0
Comandante	7	7	-	-	-	-	-
Capitán	68	68	-	-	-	-	-
Total Compromiso de larga duración	89	85	0	4	0	0	0
Capitán	52	49	-	3	-	-	-
Teniente	37	36	-	1	-	-	-
Total Compromiso inicial (Ley 17/1999)	1	0	0	0	0	0	1
Teniente	1	-	-	-	-	-	1
Total Compromiso inicial (Ley 39/2007)	5	5	0	0	0	0	0
Teniente	5	5	-	-	-	-	-

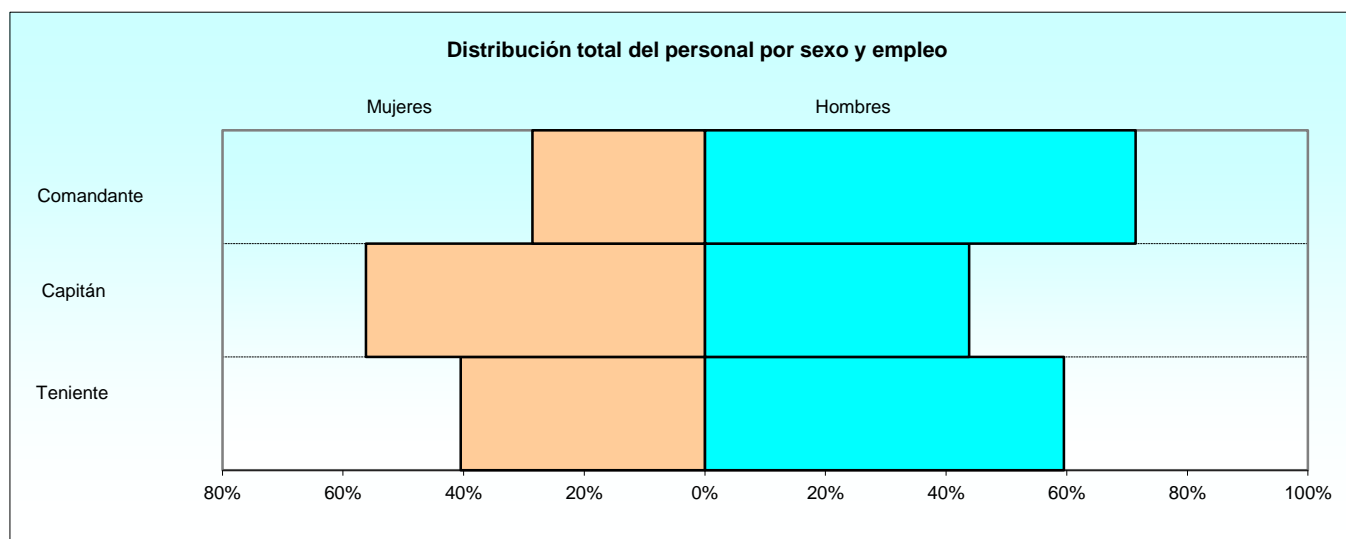




1.5.1. Total de las situaciones administrativas.

1.5.1.2. Distribución del sexo por empleos y la relación de servicios con la Administración.

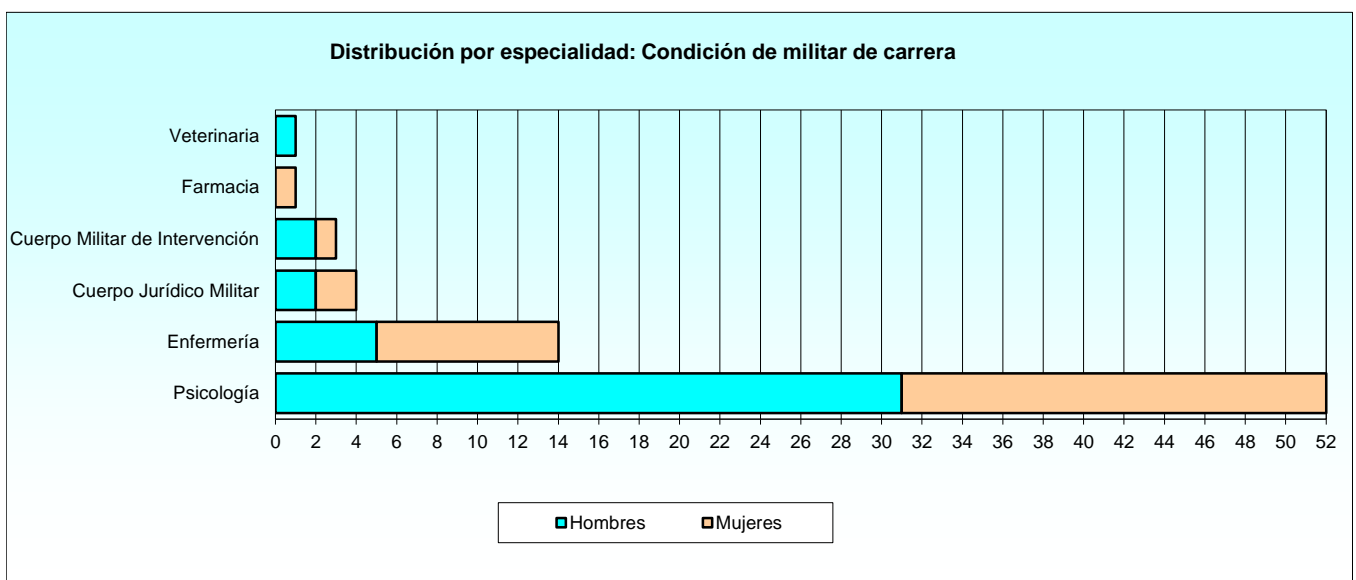
RELACIÓN CON LA ADMINISTRACIÓN Y EMPLEO	TOTAL	MUJERES	HOMBRES
TOTAL	170	87	83
Total Condición de militar de carrera	75	34	41
Comandante	7	2	5
Capitán	68	32	36
Total Compromiso de larga duración	89	53	36
Capitán	52	36	16
Teniente	37	17	20
Total Compromiso inicial (Ley 17/1999)	1	0	1
Capitán	1	-	1
Total Compromiso inicial (Ley 39/2007)	5	0	5
Teniente	5	-	5



1.5.1. Total de las situaciones administrativas.

1.5.1.3. Distribución del sexo por especialidades: Condición de militar de carrera.

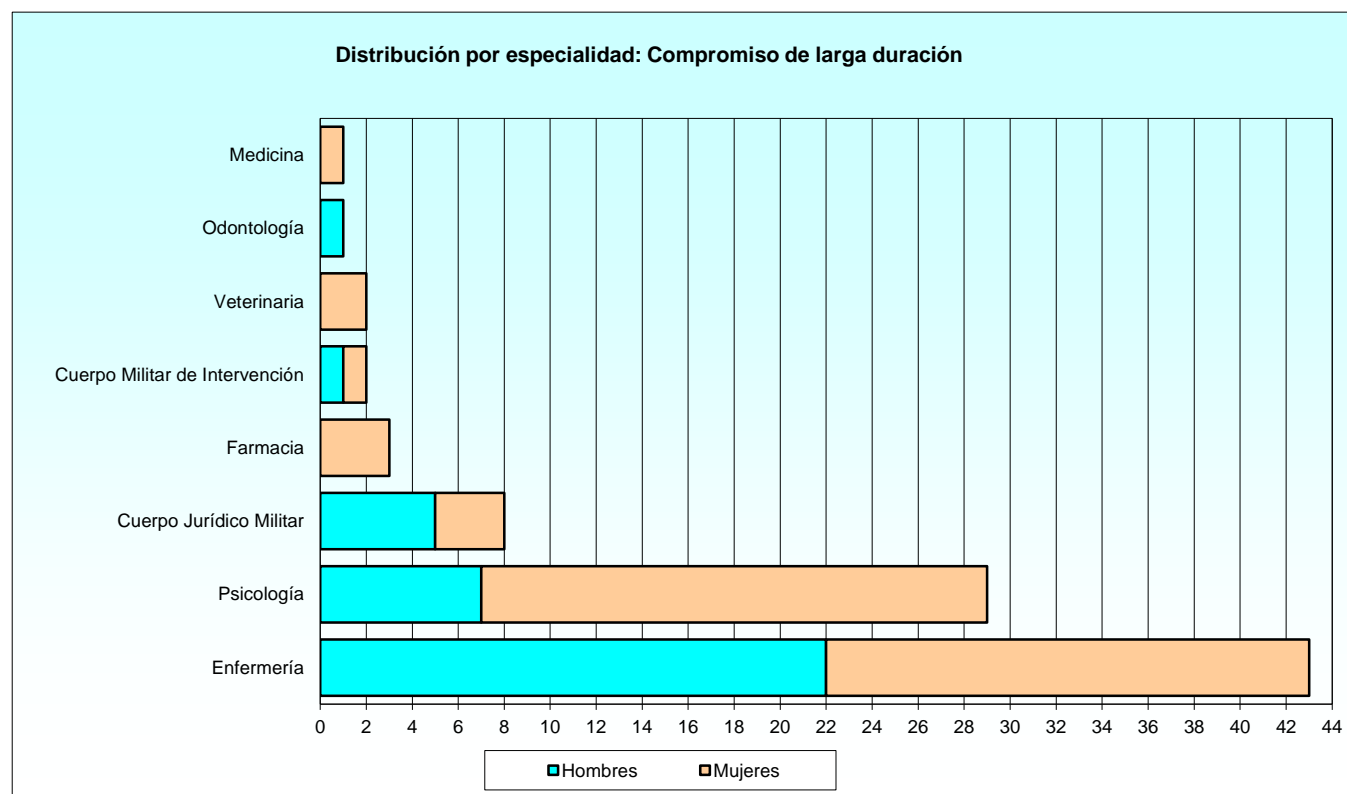
ESPECIALIDAD	TOTAL	MUJERES	HOMBRES
TOTAL	75	34	41
Cuerpo Jurídico Militar	4	2	2
Cuerpo Militar de Intervención	3	1	2
Enfermería	14	9	5
Farmacia	1	1	-
Psicología	52	21	31
Veterinaria	1	-	1



1.5.1. Total de las situaciones administrativas.

1.5.1.4. Distribución del sexo por especialidades: Compromiso de larga duración.

ESPECIALIDAD	TOTAL	MUJERES	HOMBRES
TOTAL	89	53	36
Cuerpo Jurídico Militar	8	3	5
Cuerpo Militar de Intervención	2	1	1
Enfermería	43	21	22
Farmacia	3	3	-
Medicina	1	1	-
Odontología	1	-	1
Psicología	29	22	7
Veterinaria	2	2	-



1.5.1. Total de las situaciones administrativas.

1.5.1.5. Distribución del sexo por especialidades: Compromiso inicial (Ley 17/1999).

ESPECIALIDAD	TOTAL	MUJERES	HOMBRES
TOTAL	1	0	1
Cuerpo Jurídico Militar	1	-	1

1.5.1. Estudio por el total de las situaciones administrativas.

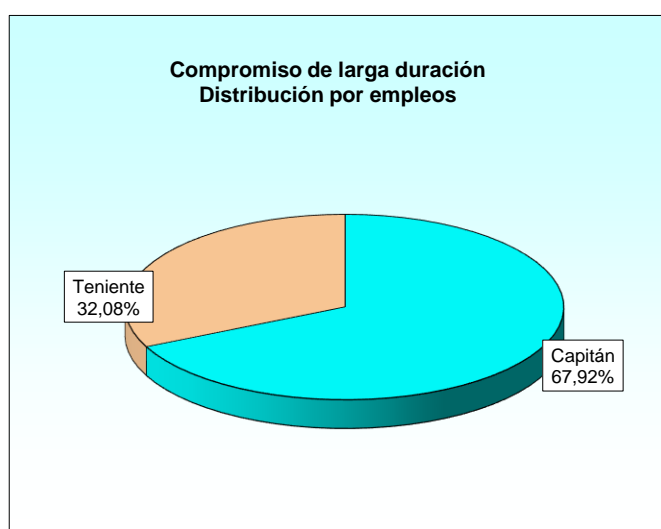
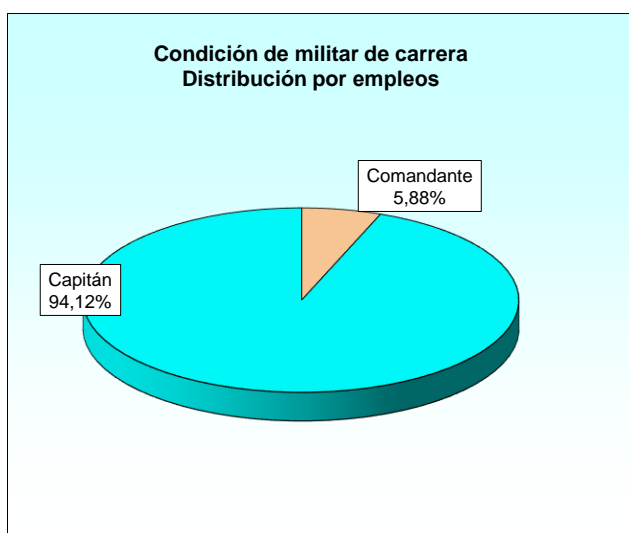
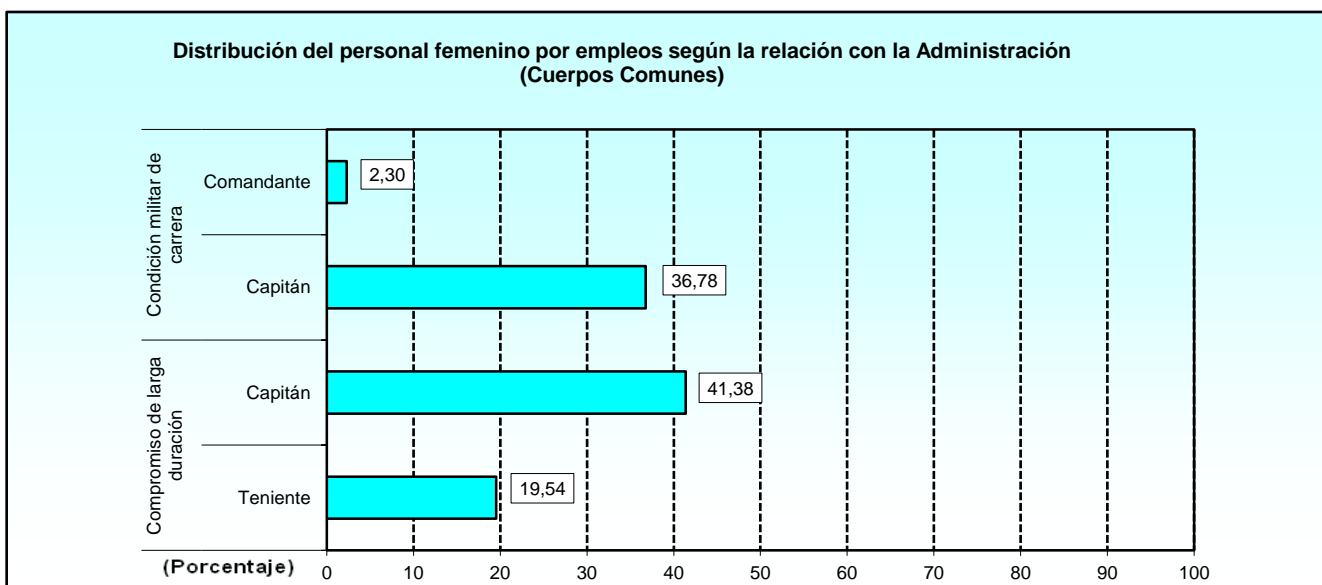
1.5.1.6. Distribución del sexo por especialidades: Compromiso inicial (Ley 39/2007).

ESPECIALIDAD	TOTAL	MUJERES	HOMBRES
TOTAL	5	0	5
Medicina	5	-	5

1.5.1. Total de las situaciones administrativas.

1.5.1.7. Distribución del personal femenino por situaciones administrativas y empleos.

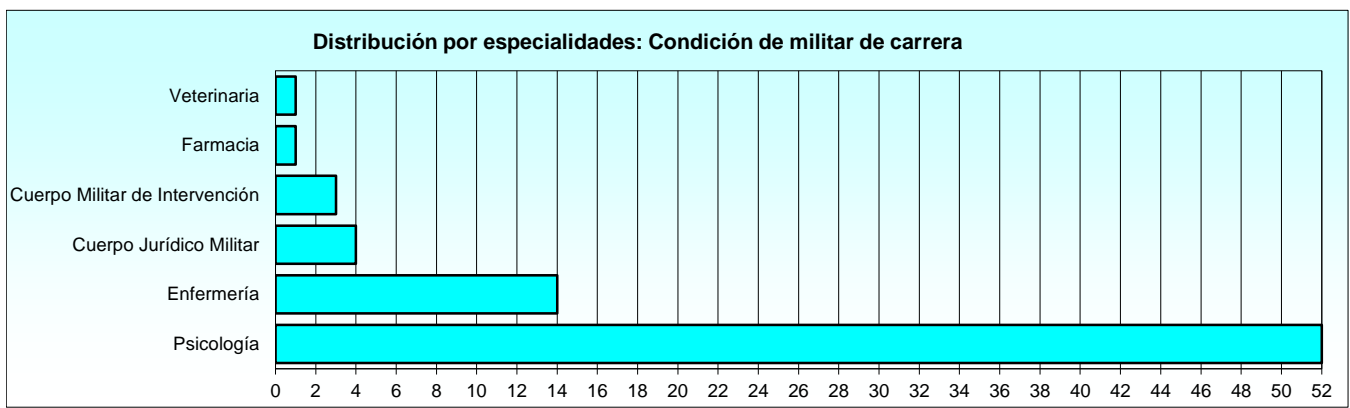
RELACIÓN CON LA ADMINISTRACIÓN Y EMPLEO	TOTAL	SERVICIO ACTIVO	SERVICIOS ESPECIALES	EXCEDENCIA	SUSPENSO EMPLEO	SUSPENSO FUNCIONES	RESERVA
TOTAL	87	84	0	3	0	0	0
Total Compromiso de militar de carrera	34	34	0	0	0	0	0
Comandante	2	2	-	-	-	-	-
Capitán	32	32	-	-	-	-	-
Total Compromiso de larga duración	53	50	0	3	0	0	0
Capitán	36	34	-	2	-	-	-
Teniente	17	16	-	1	-	-	-



1.5.2. Situación de servicio activo.

1.5.2.1. Distribución por especialidades y empleos: Condición de militar de carrera.

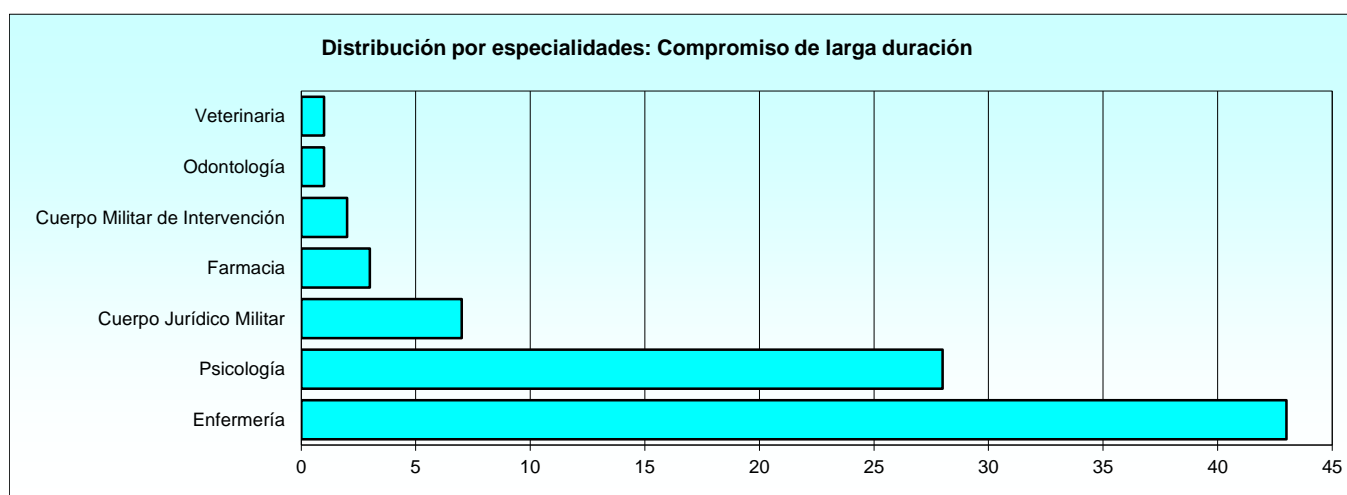
ESPECIALIDAD	TOTAL	COMANDANTE	CAPITÁN	TENIENTE
TOTAL	75	7	68	0
Cuerpo Jurídico Militar	4	-	4	-
Cuerpo Militar de Intervención	3	-	3	-
Enfermería	14	-	14	-
Farmacia	1	-	1	-
Psicología	52	6	46	-
Veterinaria	1	1	-	-



1.5.2. Situación de servicio activo.

1.5.2.2. Distribución por especialidades y empleos: Compromiso de larga duración.

ESPECIALIDAD	TOTAL	CAPITÁN	TENIENTE	ALFÉREZ
TOTAL	85	49	36	0
Cuerpo Jurídico Militar	7	7	-	-
Cuerpo Militar de Intervención	2	2	-	-
Enfermería	43	11	32	-
Farmacia	3	3	-	-
Odontología	1	-	1	-
Psicología	28	25	3	-
Veterinaria	1	1	-	-



1.5.2. Situación de servicio activo.

1.5.2.3. Distribución por especialidades y empleos: Compromiso inicial (Ley 17/1999).

(Eliminada tabla por no existir este año efectivos)

1.5.2. Situación de servicio activo.

1.5.2.4. Distribución por especialidades y empleos: Compromiso inicial (Ley 39/2007).

ESPECIALIDAD	TOTAL	CAPITÁN	TENIENTE	ALFÉREZ
TOTAL	5	0	5	0
Medicina	5	-	5	-

1.5.2. Situación de servicio activo.

1.5.2.5. Distribución de las edades por empleos: Condición de militar de carrera.

Tabla 1 de 2

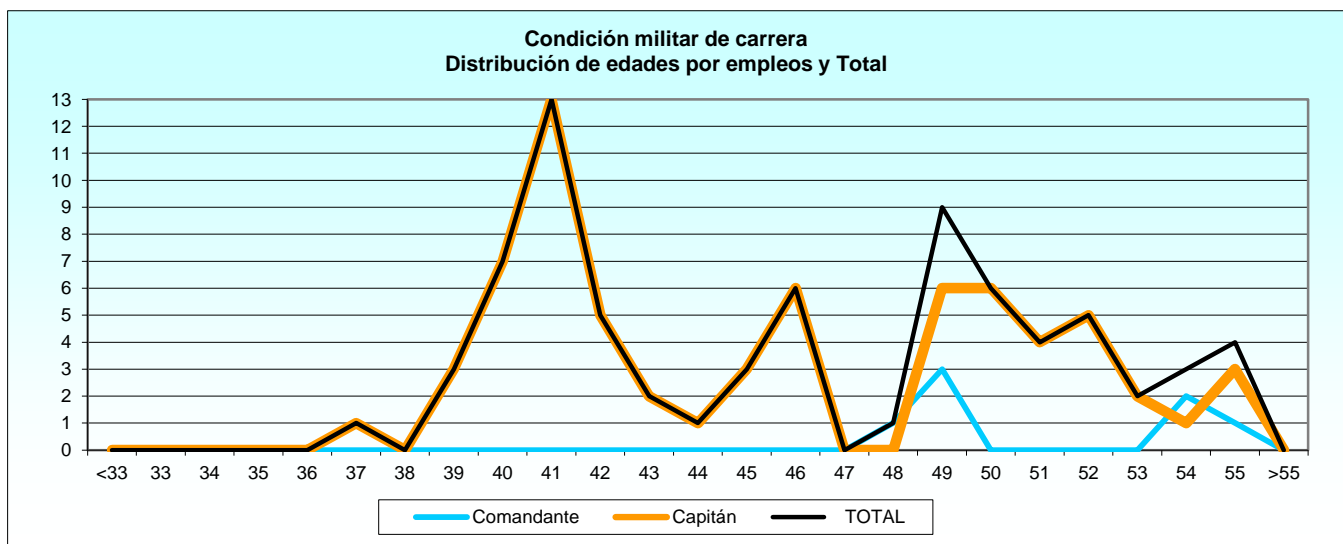
EMPLEO	TOTAL	EDAD											
		<33	33	34	35	36	37	38	39	40	41	42	43
TOTAL	75	0	0	0	0	0	1	0	3	7	13	5	2
Comandante	7	-	-	-	-	-	-	-	-	-	-	-	-
Capitán	68	-	-	-	-	-	1	-	3	7	13	5	2

1.5.2. Situación de servicio activo.

1.5.2.5. Distribución de las edades por empleos: Condición de militar de carrera.

Tabla 2 de 2

EMPLEO	EDAD													
	44	45	46	47	48	49	50	51	52	53	54	55	>55	
TOTAL	1	3	6	0	1	9	6	4	5	2	3	4	0	
Comandante	-	-	-	-	1	3	-	-	-	-	2	1	-	
Capitán	1	3	6	-	-	6	6	4	5	2	1	3	-	



1.5.2. Situación de servicio activo.

1.5.2.6. Distribución de las edades por empleos: Compromiso de larga duración.

Tabla 1 de 2

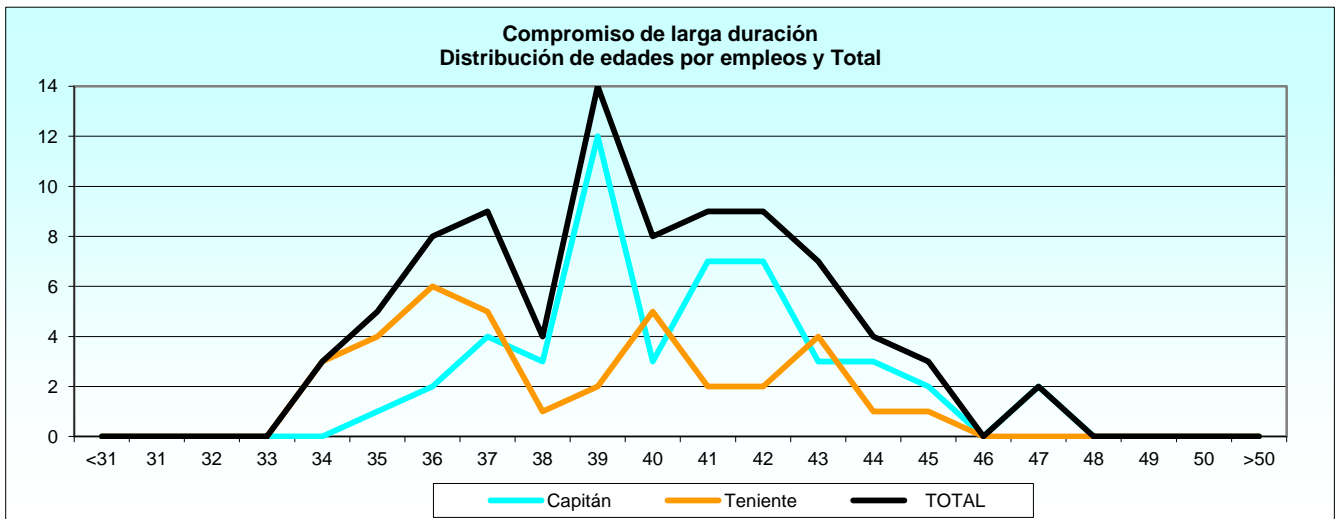
EMPLEO	TOTAL	EDAD										
		<31	31	32	33	34	35	36	37	38	39	40
TOTAL	85	0	0	0	0	3	5	8	9	4	14	8
Capitán	49	-	-	-	-	-	1	2	4	3	12	3
Teniente	36	-	-	-	-	3	4	6	5	1	2	5

1.5.2. Situación de servicio activo.

1.5.2.6. Distribución de las edades por empleos: Compromiso de larga duración.

Tabla 2 de 2

EMPLEO	EDAD										
	41	42	43	44	45	46	47	48	49	50	>50
TOTAL	9	9	7	4	3	0	2	0	0	0	0
Capitán	7	7	3	3	2	-	2	-	-	-	-
Teniente	2	2	4	1	1	-	-	-	-	-	-



1.5.2. Situación de servicio activo.

1.5.2.7. Distribución de las edades por empleos: Compromiso inicial (Ley 17/1999).

(Eliminada tabla por no existir este año efectivos)

1.5.2. Situación de servicio activo.

1.5.2.8. Distribución de las edades por empleos: Compromiso inicial (Ley 39/2007).

Tabla 1 de 2

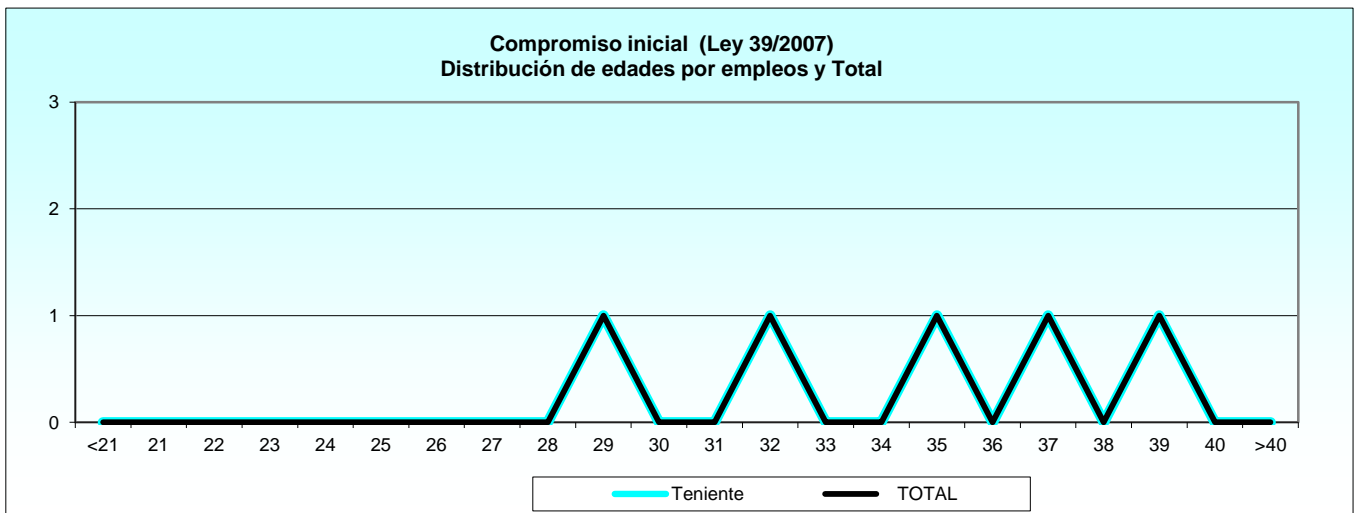
EMPLEO	TOTAL	EDAD											
		<21	21	22	23	24	25	26	27	28	29	30	
TOTAL	5	0	0	0	0	0	0	0	0	0	0	1	0
Teniente	5	-	-	-	-	-	-	-	-	-	-	1	-

1.5.2. Situación de servicio activo.

1.5.2.8. Distribución de las edades por empleos: Compromiso inicial (Ley 39/2007).

Tabla 2 de 2

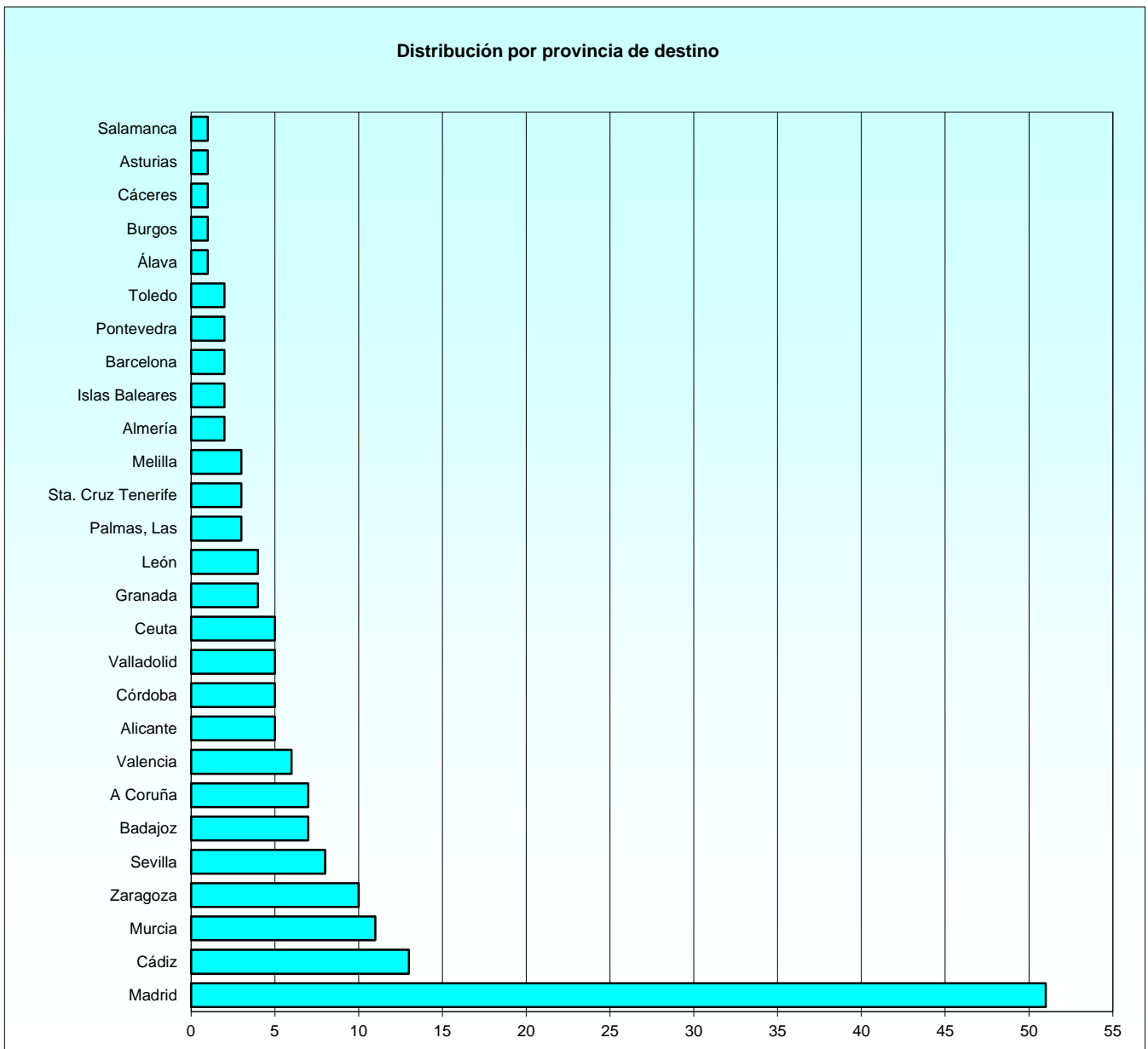
EMPLEO	EDAD										
	31	32	33	34	35	36	37	38	39	40	>40
TOTAL	0	1	0	0	1	0	1	0	1	0	0
Teniente	-	1	-	-	1	-	1	-	1	-	-



1.5.2. Situación de servicio activo.

1.5.2.9. Distribución por provincias de destino y empleos: Resumen general.

PROVINCIA	TOTAL	COMANDANTE	CAPITÁN	TENIENTE
TOTAL	165	7	117	41
Álava	1	1	-	-
Alicante	5	-	2	3
Almería	2	-	2	-
Badajoz	7	-	7	-
Islas Baleares	2	-	1	1
Barcelona	2	-	-	2
Burgos	1	-	1	-
Cáceres	1	-	1	-
Cádiz	13	1	7	5
Córdoba	5	-	2	3
A Coruña	7	-	5	2
Granada	4	1	3	-
León	4	-	4	-
Madrid	51	2	34	15
Murcia	11	-	8	3
Asturias	1	-	1	-
Palmas, Las	3	-	2	1
Pontevedra	2	1	1	-
Salamanca	1	-	1	-
Sta. Cruz Tenerife	3	-	2	1
Sevilla	8	-	8	-
Toledo	2	-	2	-
Valencia	6	-	5	1
Valladolid	5	-	3	2
Zaragoza	10	1	7	2
Ceuta	5	-	5	-
Melilla	3	-	3	-



1.5.2. Situación de servicio activo.

1.5.2.10. Distribución por provincias de destino y empleos: Condición de militar de carrera.

PROVINCIA	TOTAL	COMANDANTE	CAPITÁN	TENIENTE
TOTAL	75	7	68	0
Álava	1	1	-	-
Alicante	1	-	1	-
Almería	1	-	1	-
Badajoz	6	-	6	-
Islas Baleares	1	-	1	-
Burgos	1	-	1	-
Cáceres	1	-	1	-
Cádiz	5	1	4	-
Córdoba	2	-	2	-
A Coruña	2	-	2	-
Granada	3	1	2	-
León	3	-	3	-
Madrid	19	2	17	-
Murcia	5	-	5	-
Palmas, Las	1	-	1	-
Pontevedra	2	1	1	-
Salamanca	1	-	1	-
Sta. Cruz Tenerife	1	-	1	-
Sevilla	2	-	2	-
Valencia	4	-	4	-
Valladolid	2	-	2	-
Zaragoza	3	1	2	-
Ceuta	5	-	5	-
Melilla	3	-	3	-

1.5.2. Situación de servicio activo.

1.5.2.11. Distribución por provincias de destino y empleos: Compromiso de larga duración.

PROVINCIA	TOTAL	CAPITÁN	TENIENTE	ALFÉREZ
TOTAL	85	49	36	0
Alicante	4	1	3	-
Almería	1	1	-	-
Badajoz	1	1	-	-
Islas Baleares	1	-	1	-
Barcelona	1	-	1	-
Cádiz	8	3	5	-
Córdoba	3	-	3	-
A Coruña	5	3	2	-
Granada	1	1	-	-
León	1	1	-	-
Madrid	29	17	12	-
Murcia	5	3	2	-
Asturias	1	1	-	-
Palmas, Las	2	1	1	-
Sta. Cruz Tenerife	2	1	1	-
Sevilla	6	6	-	-
Toledo	2	2	-	-
Valencia	2	1	1	-
Valladolid	3	1	2	-
Zaragoza	7	5	2	-

1.5.2. Situación de servicio activo.

1.5.2.12. Distribución por provincias de destino y empleos: Compromiso inicial (Ley 17/1999).

(Eliminada tabla por no existir este año efectivos)

1.5.2. Situación de servicio activo.

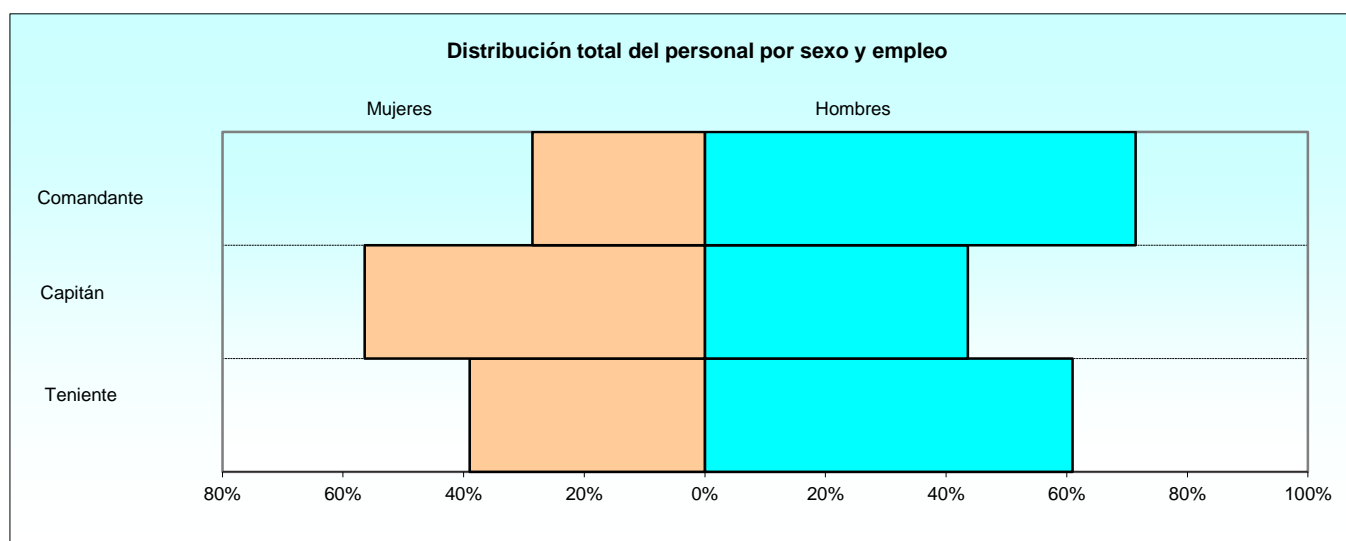
1.5.2.13. Distribución por provincias de destino y empleos: Compromiso inicial (Ley 39/2007).

PROVINCIA	TOTAL	CAPITÁN	TENIENTE	ALFÉREZ
TOTAL	5	0	5	0
Barcelona	1	-	1	-
Madrid	3	-	3	-
Murcia	1	-	1	-

1.5.3. Estudio por sexo en el servicio activo.

1.5.3.1. Distribución del sexo por empleos y la relación de servicios con la Administración.

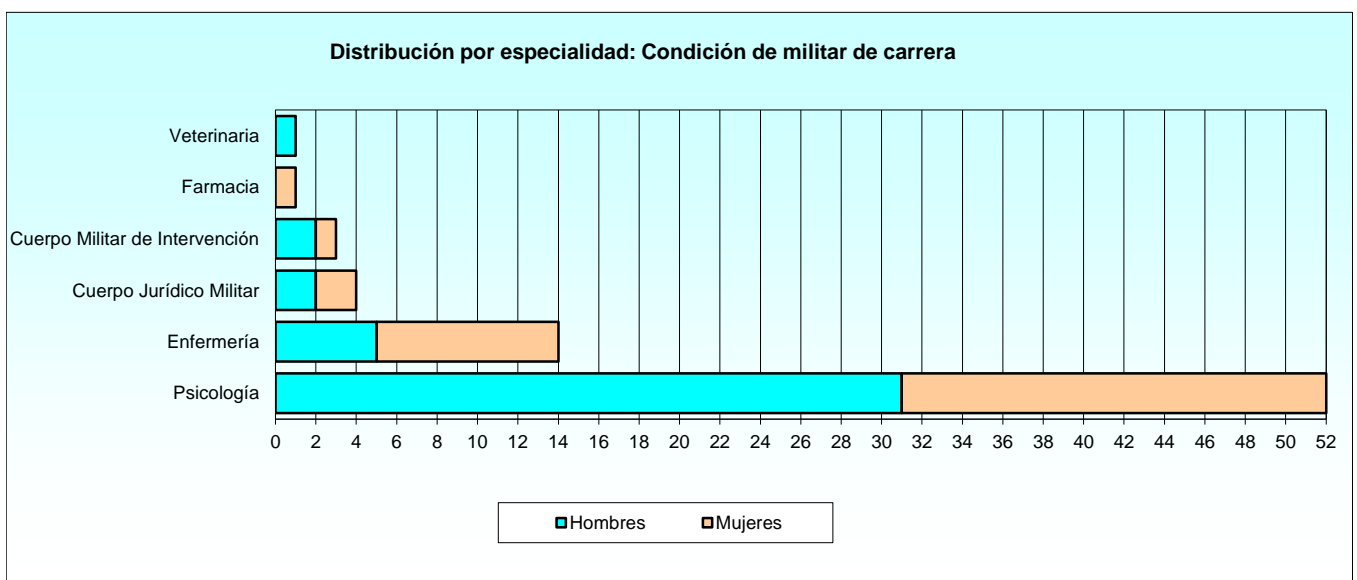
RELACIÓN CON LA ADMINISTRACIÓN Y EMPLEO	TOTAL	MUJERES	HOMBRES
TOTAL	165	84	81
Total Condición de militar de carrera	75	34	41
Comandante	7	2	5
Capitán	68	32	36
Total Compromiso de larga duración	85	50	35
Capitán	49	34	15
Teniente	36	16	20
Total Compromiso inicial (Ley 39/2007)	5	0	5
Teniente	5	-	5



1.5.3. Estudio por sexo en el servicio activo.

1.5.3.2. Distribución del sexo por especialidades: Condición de militar de carrera.

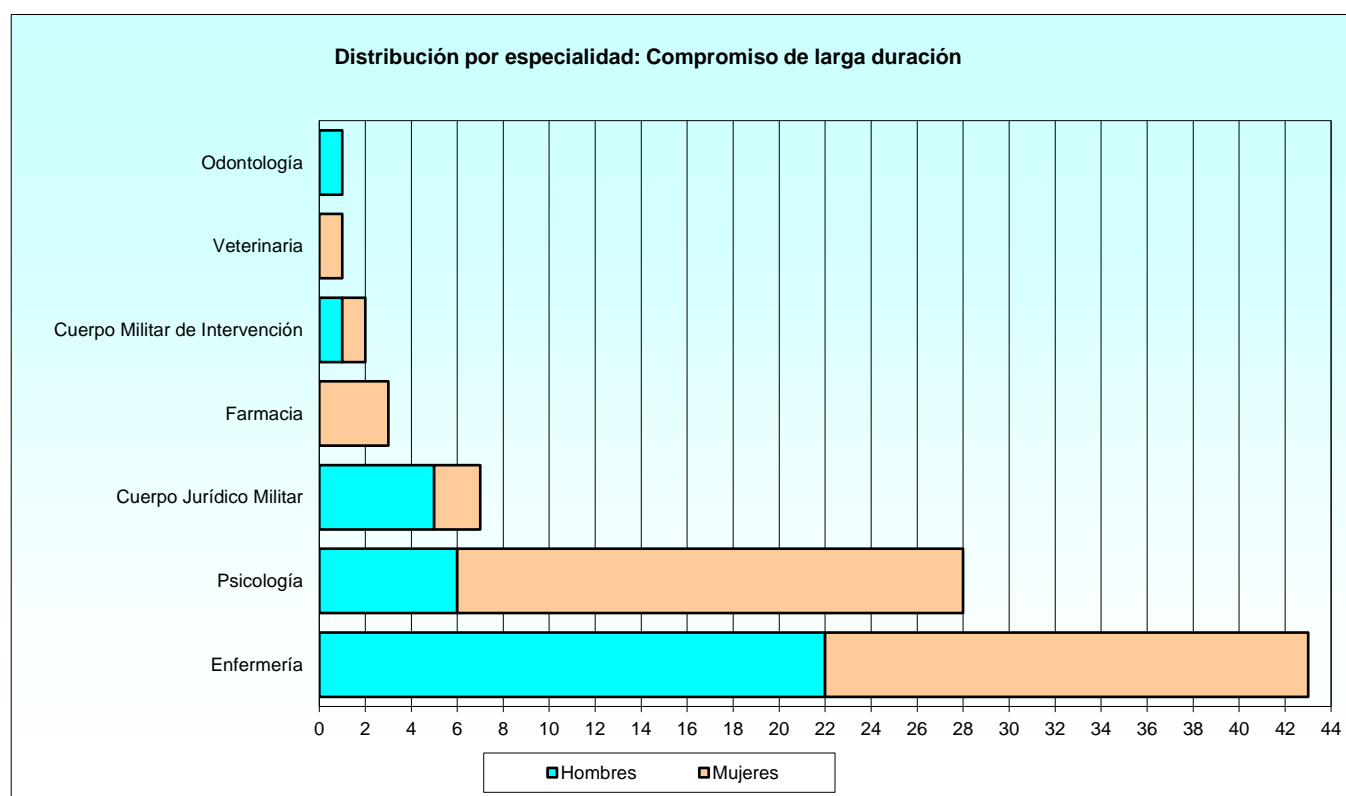
ESPECIALIDAD	TOTAL	MUJERES	HOMBRES
TOTAL	75	34	41
Cuerpo Jurídico Militar	4	2	2
Cuerpo Militar de Intervención	3	1	2
Enfermería	14	9	5
Farmacia	1	1	-
Psicología	52	21	31
Veterinaria	1	-	1



1.5.3. Estudio por sexo en el servicio activo.

1.5.3.3. Distribución del sexo por especialidades: Compromiso de larga duración.

ESPECIALIDAD	TOTAL	MUJERES	HOMBRES
TOTAL	85	50	35
Cuerpo Jurídico Militar	7	2	5
Cuerpo Militar de Intervención	2	1	1
Enfermería	43	21	22
Farmacia	3	3	-
Odontología	1	-	1
Psicología	28	22	6
Veterinaria	1	1	-



1.5.3. Estudio por sexo en el servicio activo.

1.5.3.4. Distribución del sexo por especialidades: Compromiso inicial (Ley 17/1999).

(Eliminada tabla por no existir este año efectivos)

1.5.3. Estudio por sexo en el servicio activo.

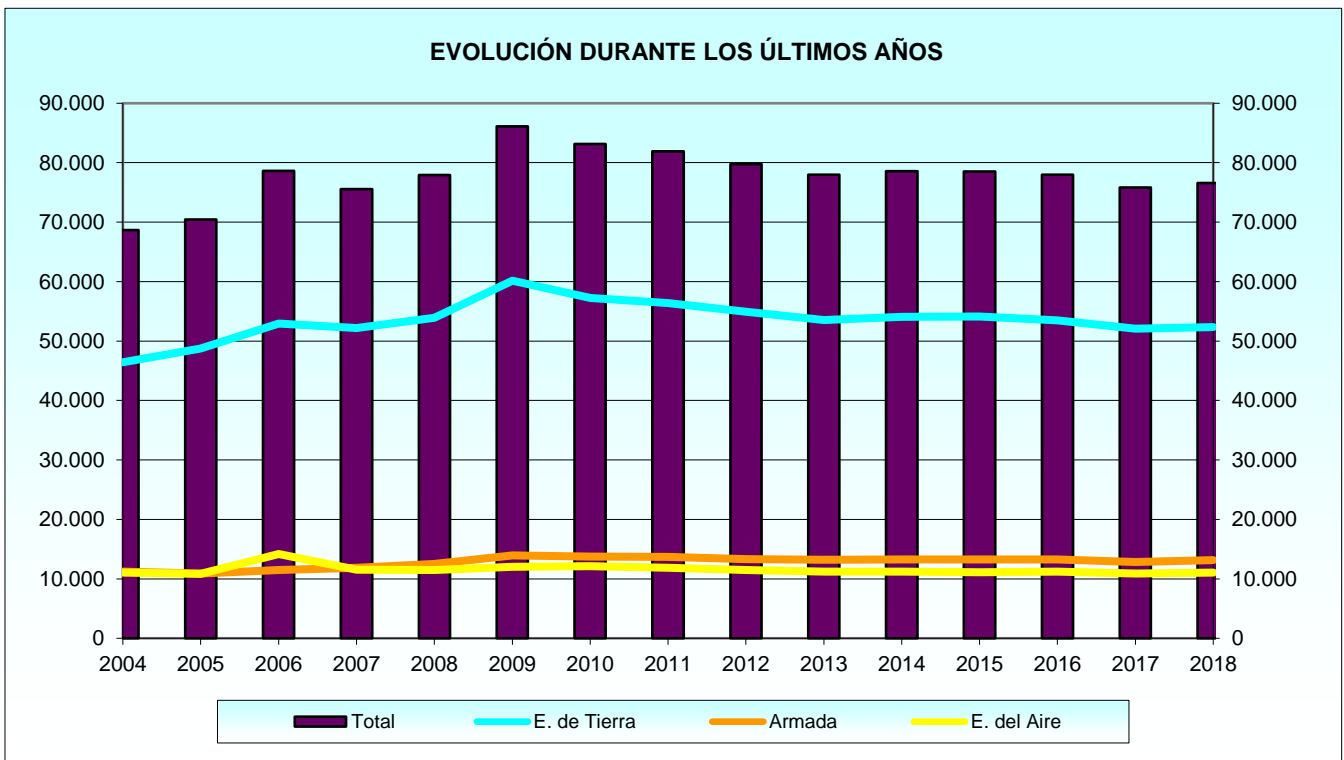
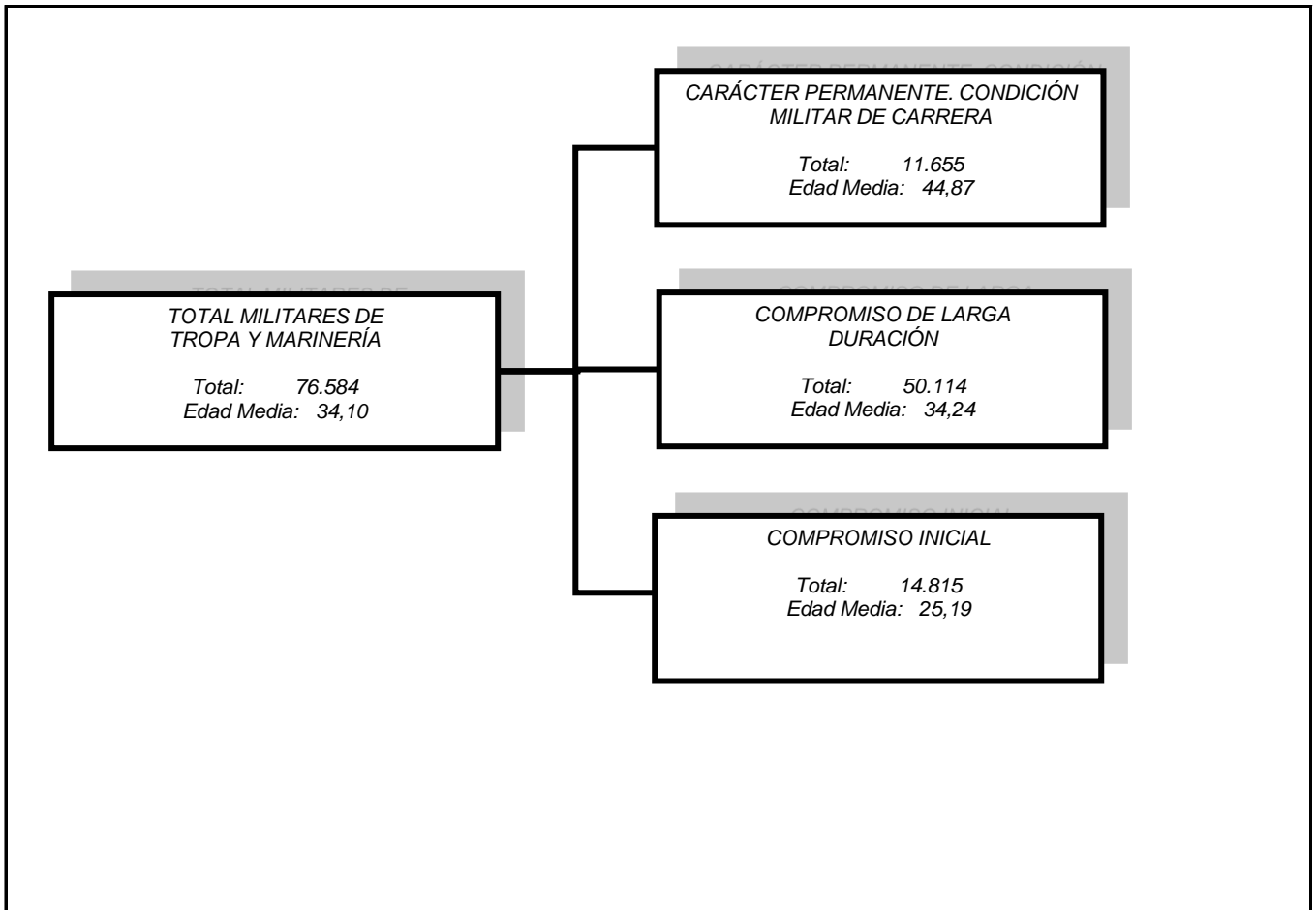
1.5.3.5. Distribución del sexo por especialidades: Compromiso inicial (Ley 39/2007).

ESPECIALIDAD	TOTAL	MUJERES	HOMBRES
TOTAL	5	0	5
Medicina	5	-	5

2. PERSONAL MILITAR PROFESIONAL DE TROPA Y MARINERÍA

2. Personal Militar de Tropa y Marinería.

2.0. Conjunto de Ejércitos. Cuadro resumen. Total de las situaciones administrativas.



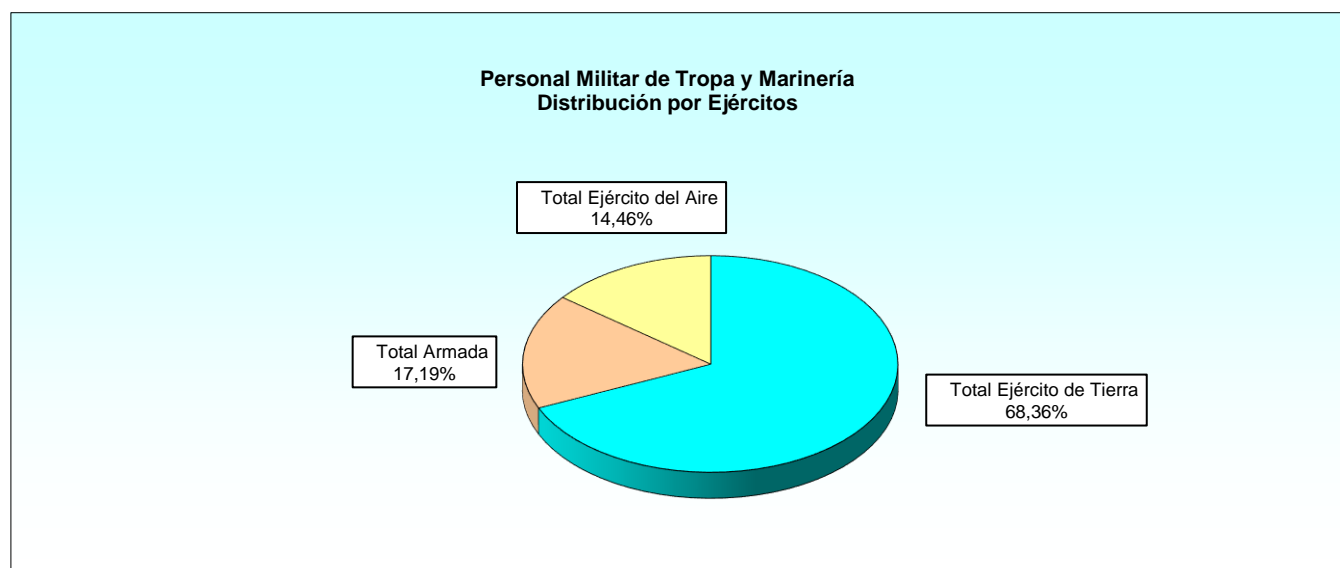
2. Personal Militar de Tropa y Marinería.

2.1. Conjunto de Ejércitos.

2.1.1. Total de las situaciones administrativas.

2.1.1.1. Distribución por Ejércitos y relación con la Administración.

RELACIÓN CON LA ADMINISTRACIÓN Y EJÉRCITO	TOTAL	SERVICIO ACTIVO	SERVICIOS ESPECIALES	SERVICIO ADMON. CIVIL	EXCEDENCIA	SUSPENSO EMPLEO	SUSPENSO FUNCIONES	RESERVA
TOTAL	76.584	74.089	29	66	1.813	23	48	516
Total Ejército de Tierra	52.350	50.608	16	37	1.189	15	37	448
Carácter Permanente - Cond. Militar Carrera	7.129	6.474	11	37	154	3	2	448
Compromiso de larga duración	34.957	33.876	5	-	1.030	12	34	-
Compromiso inicial	10.264	10.258	-	-	5	-	1	-
Total Armada	13.161	12.724	5	5	354	6	2	65
Carácter Permanente - Cond. Militar Carrera	2.475	2.265	5	5	135	-	-	65
Compromiso de larga duración	8.071	7.845	-	-	218	6	2	-
Compromiso inicial	2.615	2.614	-	-	1	-	-	-
Total Ejército del Aire	11.073	10.757	8	24	270	2	9	3
Carácter Permanente - Cond. Militar Carrera	2.051	1.977	5	24	40	2	-	3
Compromiso de larga duración	7.086	6.845	3	-	229	-	9	-
Compromiso inicial	1.936	1.935	-	-	1	-	-	-



1.1.1. Total de las situaciones administrativas.

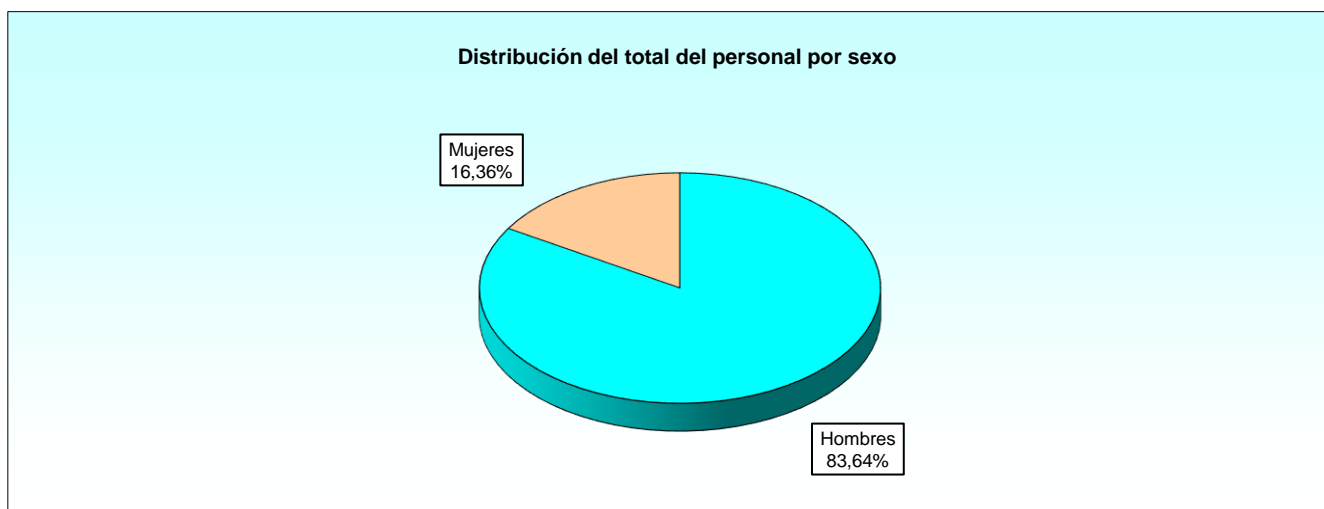
1.1.1.2. Distribución de edades medias por la relación con la Administración y los Ejércitos.

RELACIÓN CON LA ADMINISTRACIÓN	CONJUNTO	EJÉRCITO DE TIERRA	ARMADA	EJÉRCITO DEL AIRE
TOTAL	34,10	33,64	34,60	35,72
Carácter Permanente - Cond. Militar Carrera	44,87	44,66	45,24	45,16
Compromiso de larga duración	34,24	33,94	34,25	35,66
Compromiso inicial	25,19	24,94	25,63	25,93

1.1.1. Total de las situaciones administrativas.

2.1.1.3. Distribución del sexo por Ejércitos: Resumen general.

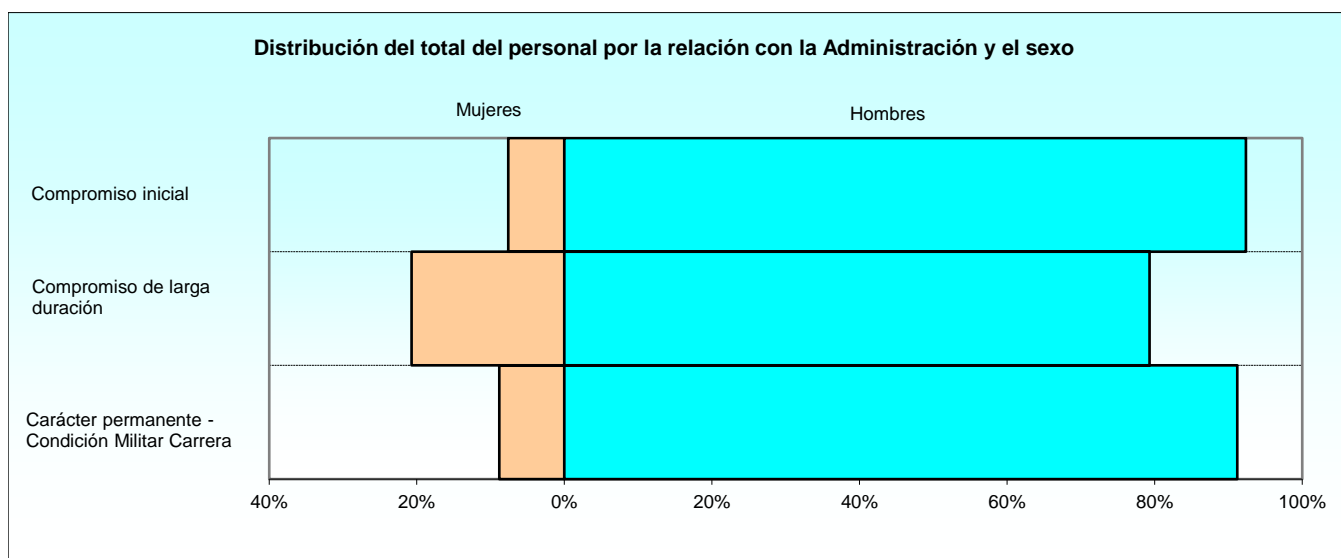
RELACIÓN CON LA ADMINISTRACIÓN Y EJÉRCITO	TOTAL	MUJERES	HOMBRES
TOTAL	76.584	12.527	64.057
Total Carácter Permanente - Cond. Militar Carrera	11.655	1.026	10.629
Ejército de Tierra	7.129	704	6.425
Armada	2.475	162	2.313
Ejército del Aire	2.051	160	1.891
Total Compromiso de larga duración	50.114	10.371	39.743
Ejército de Tierra	34.957	6.668	28.289
Armada	8.071	1.830	6.241
Ejército del Aire	7.086	1.873	5.213
Total Compromiso inicial	14.815	1.130	13.685
Ejército de Tierra	10.264	548	9.716
Armada	2.615	296	2.319
Ejército del Aire	1.936	286	1.650



1.1.1. Total de las situaciones administrativas.

2.1.1.4. Distribución del sexo por Ejércitos y empleos.

RELACIÓN CON LA ADMINISTRACIÓN, EJÉRCITO Y EMPLEO	TOTAL	EJÉRCITO DE TIERRA		ARMADA		EJÉRCITO DEL AIRE	
		Mujeres	Hombres	Mujeres	Hombres	Mujeres	Hombres
TOTAL	76.584	7.920	44.430	2.288	10.873	2.319	8.754
Total Carácter Perman. - Cond. Mil. Carr.	11.655	704	6.425	162	2.313	160	1.891
Cabo Mayor	1.116	5	857	1	172	1	80
Cabo Primero	8.844	510	4.506	140	2.022	95	1.571
Cabo	1.610	189	1.016	14	89	64	238
Guardia Real	45	-	45	-	-	-	-
Soldado	20	-	1	3	14	-	2
Marinero	20	-	-	4	16	-	-
Total Compromiso de larga duración	50.114	6.668	28.289	1.830	6.241	1.873	5.213
Cabo Primero	4.442	491	2.190	240	982	77	462
Cabo	18.882	2.815	10.233	560	2.153	905	2.216
Soldado	24.110	3.362	15.866	213	1.243	891	2.535
Marinero	2.680	-	-	817	1.863	-	-
Total Compromiso inicial	14.815	548	9.716	296	2.319	286	1.650
Cabo	5	-	5	-	-	-	-
Soldado	12.966	548	9.711	13	758	286	1.650
Marinero	1.844	-	-	283	1.561	-	-



1.1.1. Total de las situaciones administrativas.

2.1.1.5. Distribución de las edades medias por sexo y Ejércitos y empleos.

RELACIÓN CON LA ADMINISTRACIÓN, EJÉRCITO Y EMPLEO	EIDADES MEDIAS		
	Conjunto	Mujeres	Hombres
CONJUNTO	34,10	35,05	33,92
Carácter Permanente - Cond. Militar Carrera	44,87	41,57	45,19
Ejército de Tierra			
Cabo Mayor	46,94	45,59	46,95
Cabo Primero	44,00	41,19	44,32
Cabo	45,22	41,12	45,99
Guardia Real	58,88	-	58,88
Soldado	55,83	-	55,83
Armada			
Cabo Mayor	50,14	43,71	50,17
Cabo Primero	45,02	41,76	45,25
Cabo	42,65	41,01	42,91
Soldado	43,34	40,49	43,95
Marinero	41,76	42,09	41,67
Ejército del Aire			
Cabo Mayor	46,63	43,08	46,67
Cabo Primero	45,54	43,48	45,66
Cabo	42,78	42,48	42,86
Soldado	31,46	-	31,46
Compromiso de larga duración	34,24	35,38	33,94
Ejército de Tierra			
Cabo Primero	38,50	38,38	38,52
Cabo	35,22	36,23	34,94
Soldado	32,44	33,88	32,14
Armada			
Cabo Primero	37,83	37,50	37,91
Cabo	34,44	35,31	34,21
Soldado	32,65	34,97	32,26
Marinero	33,29	34,00	32,98
Ejército del Aire			
Cabo Primero	40,00	39,86	40,02
Cabo	37,67	38,27	37,42
Soldado	33,14	34,17	32,78
Compromiso inicial	25,19	26,16	25,11
Ejército de Tierra			
Cabo	27,82	-	27,82
Soldado	24,94	25,81	24,89
Armada			
Soldado	24,79	25,11	24,78
Marinero	25,99	26,64	25,87
Ejército del Aire			
Soldado	25,93	26,39	25,85

1.1.1. Total de las situaciones administrativas.

2.1.1.6. Distribución de las edades medias por empleos y la relación con la Administración.

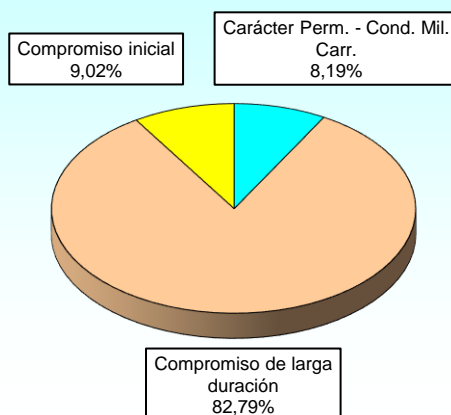
RELACIÓN CON LA ADMINISTRACIÓN Y EMPLEO	EDADES MEDIAS		
	Conjunto	Mujeres	Hombres
CONJUNTO	34,10	35,05	33,92
Cabo Mayor	47,41	44,96	47,43
Cabo Primero	42,52	39,86	42,87
Cabo	36,23	36,83	36,05
Guardia Real	58,88	-	58,88
Soldado	29,95	32,72	29,48
Marinero	30,36	32,14	29,79
Carácter Permanente - Cond. Militar Carrera	44,87	41,57	45,19
Cabo Mayor	47,41	44,96	47,43
Cabo Primero	44,54	41,59	44,81
Cabo	44,60	41,44	45,23
Guardia Real	58,88	-	58,88
Soldado	42,78	40,49	43,18
Marinero	41,76	42,09	41,67
Compromiso de larga duración	34,24	35,38	33,94
Cabo Primero	38,50	38,26	38,55
Cabo	35,51	36,54	35,21
Soldado	32,56	33,99	32,23
Marinero	33,29	34,00	32,98
Compromiso inicial	25,19	26,16	25,11
Cabo	27,82	-	27,82
Soldado	25,08	26,00	25,01
Marinero	25,99	26,64	25,87

1.1.1. Total de las situaciones administrativas.

2.1.1.7. Distribución del personal femenino por situaciones administrativas.

RELACIÓN CON LA ADMINISTRACIÓN, EJÉRCITO Y CUERPO	TOTAL	SERVICIO ACTIVO	SERVICIOS ESPECIALES	SERVICIO ADMON. CIVIL	EXCEDENCIA	SUSPENSO EMPLEO	SUSPENSO FUNCIONES	RESERVA
TOTAL	12.527	12.191	3	6	322	3	2	0
Total Carácter Perm. - Cond. Mil. Carr.	1.026	985	3	6	32	0	0	0
Ejército de Tierra	704	676	3	4	21	-	-	-
Armada	162	158	-	-	4	-	-	-
Ejército del Aire	160	151	-	2	7	-	-	-
Total Compromiso de larga duración	10.371	10.078	0	0	288	3	2	0
Ejército de Tierra	6.668	6.479	-	-	186	1	2	-
Armada	1.830	1.789	-	-	39	2	-	-
Ejército del Aire	1.873	1.810	-	-	63	-	-	-
Total Compromiso inicial	1.130	1.128	0	0	2	0	0	0
Ejército de Tierra	548	547	-	-	1	-	-	-
Armada	296	295	-	-	1	-	-	-
Ejército del Aire	286	286	-	-	-	-	-	-

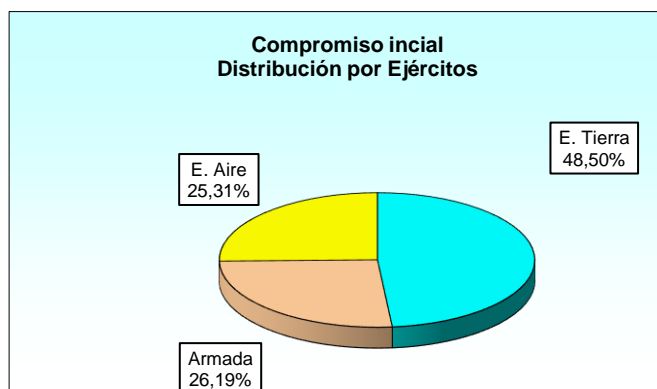
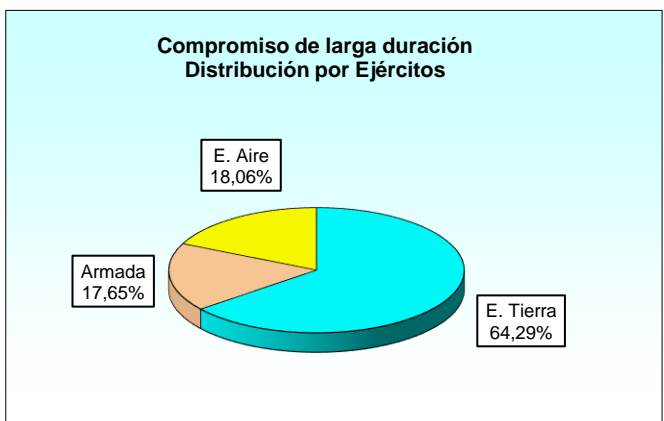
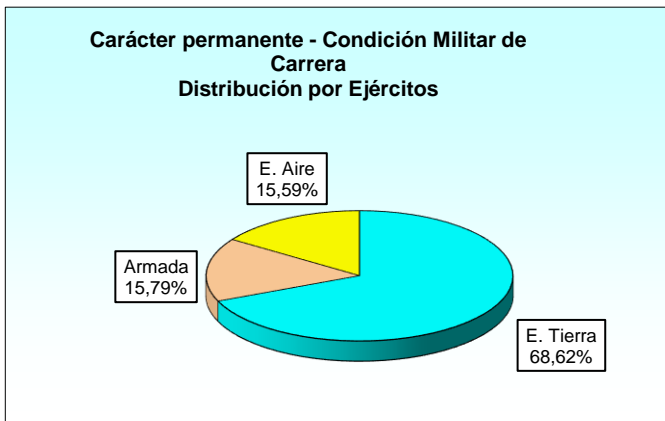
Distribución del personal femenino por la relación con la Administración



1.1.1. Total de las situaciones administrativas.

2.1.1.8. Distribución del personal femenino por Ejércitos y empleos.

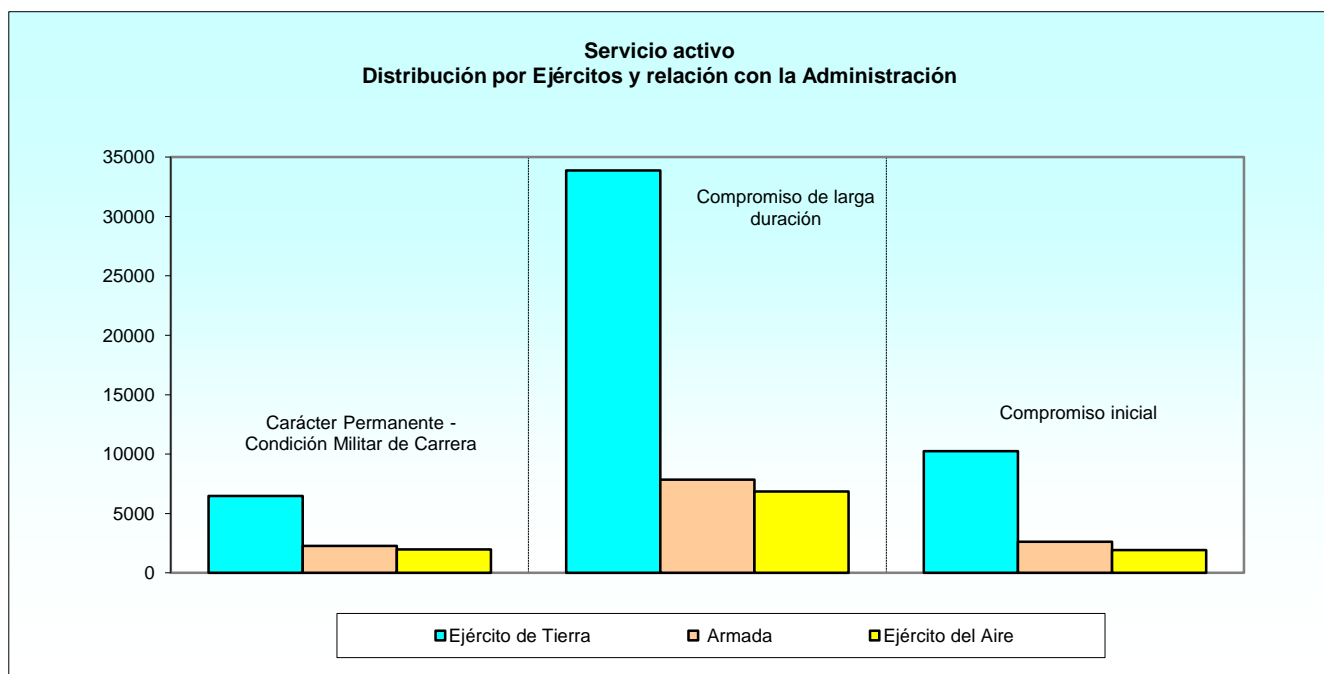
RELACIÓN CON LA ADMINISTRACIÓN Y EMPLEO	TOTAL	EJÉRCITO DE TIERRA	ARMADA	EJÉRCITO DEL AIRE
TOTAL	12.527	7.920	2.288	2.319
Total Carácter Permanente - Cond. Militar Carrera	1.026	704	162	160
Cabo Mayor	7	5	1	1
Cabo Primero	745	510	140	95
Cabo	267	189	14	64
Soldado	3	-	3	-
Marinero	4	-	4	-
Total Compromiso de larga duración	10.371	6.668	1.830	1.873
Cabo Primero	808	491	240	77
Cabo	4.280	2.815	560	905
Soldado	4.466	3.362	213	891
Marinero	817	-	817	-
Total Compromiso inicial	1.130	548	296	286
Soldado	847	548	13	286
Marinero	283	-	283	-

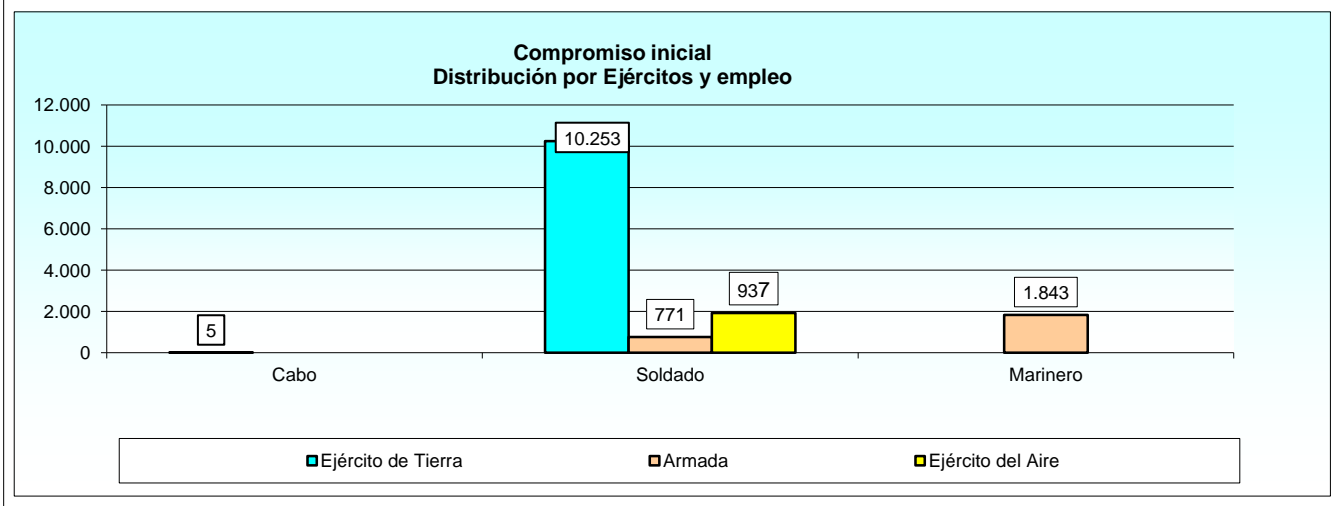
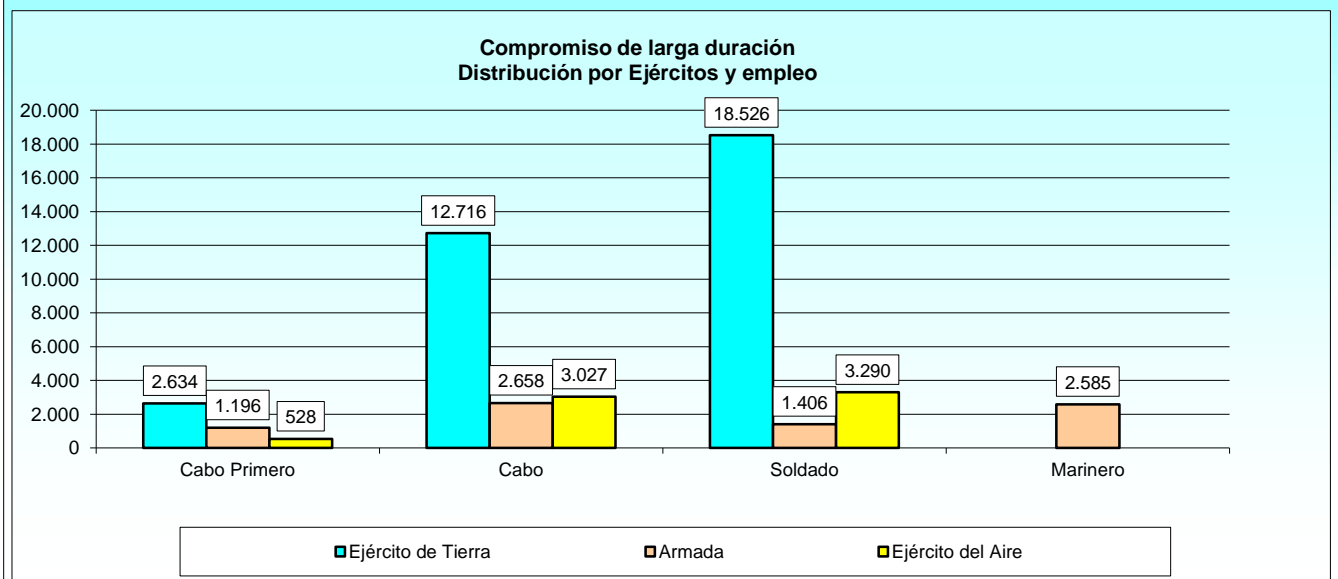
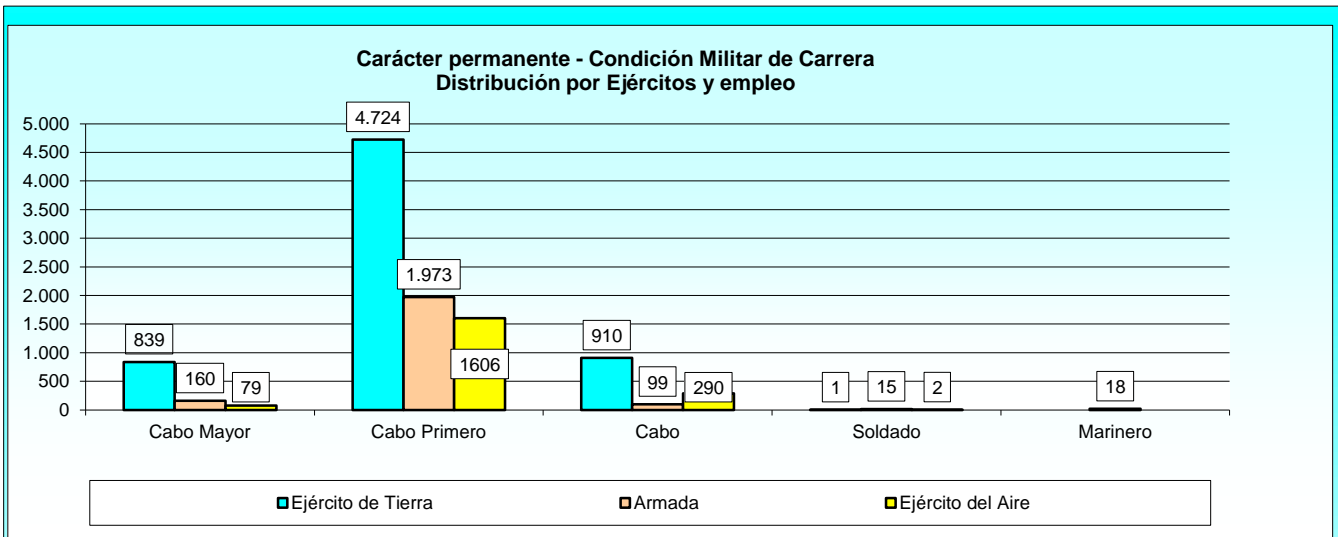


2.1.2. Situación de servicio activo.

2.1.2.1. Distribución de los empleos por la relación con la Administración y los Ejércitos.

RELACIÓN CON LA ADMINISTRACIÓN Y EMPLEO	TOTAL	EJÉRCITO DE TIERRA	ARMADA	EJÉRCITO DEL AIRE
TOTAL	74.089	50.608	12.724	10.757
Total Carácter Permanente - Cond. Militar Carrera	10.716	6.474	2.265	1.977
Cabo Mayor	1.078	839	160	79
Cabo Primero	8.303	4.724	1.973	1.606
Cabo	1.299	910	99	290
Soldado	18	1	15	2
Marinero	18	-	18	-
Total Compromiso de larga duración	48.566	33.876	7.845	6.845
Cabo Primero	4.358	2.634	1.196	528
Cabo	18.401	12.716	2.658	3.027
Soldado	23.222	18.526	1.406	3.290
Marinero	2.585	-	2.585	-
Total Compromiso inicial	14.807	10.258	2.614	1.935
Cabo	5	5	-	-
Soldado	12.959	10.253	771	1.935
Marinero	1.843	-	1.843	-

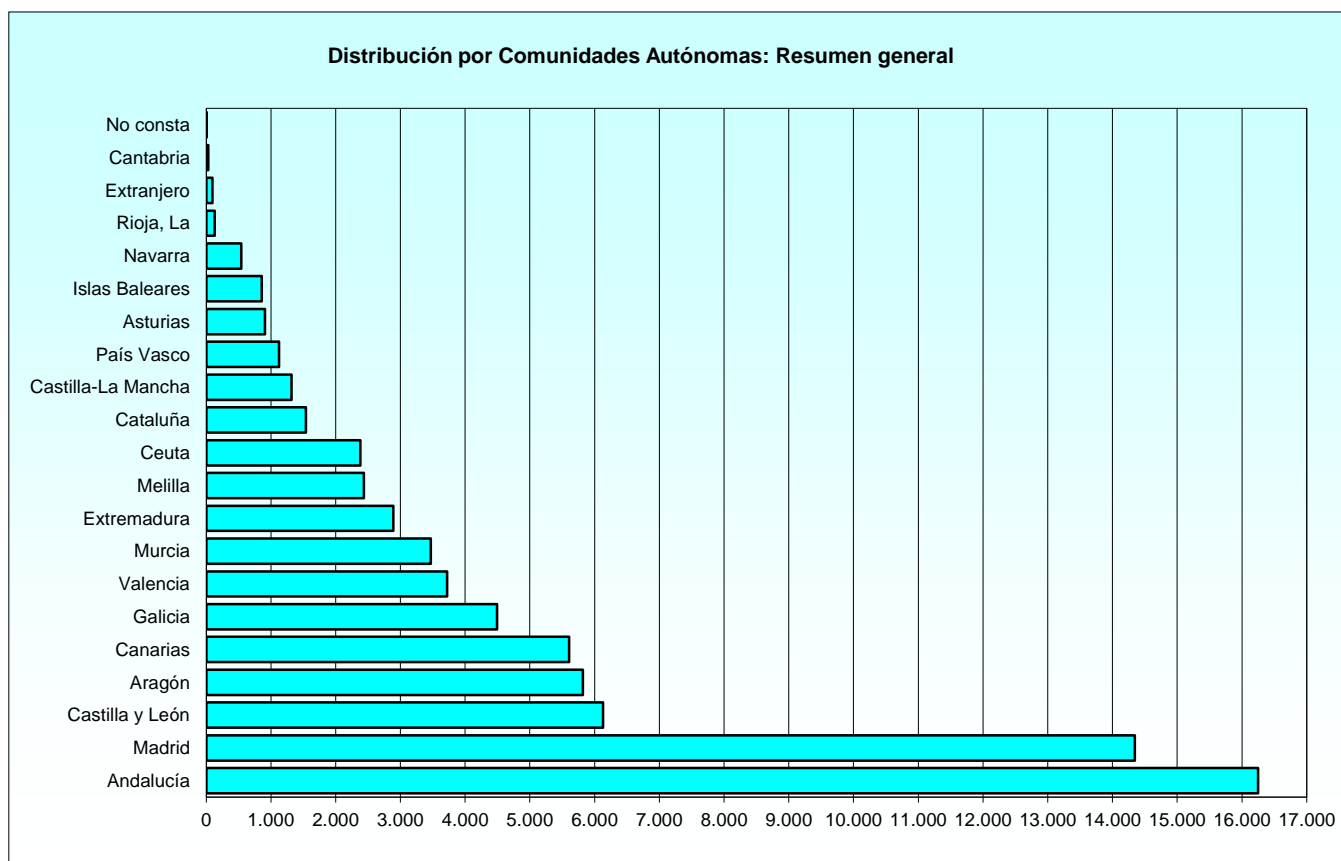




2.1.2. Situación de servicio activo.

2.1.2.2. Distribución por Ejércitos y Comunidades Autónomas de destino: Resumen general.

COMUNIDAD AUTÓNOMA	TOTAL	EJÉRCITO DE TIERRA	ARMADA	EJÉRCITO DEL AIRE
TOTAL	74.089	50.608	12.724	10.757
Andalucía	16.250	8.281	6.323	1.646
Aragón	5.821	4.797	13	1.011
Asturias	908	904	3	1
Canarias	5.604	3.983	581	1.040
Cantabria	34	30	4	-
Castilla y León	6.130	4.732	3	1.395
Castilla-La Mancha	1.319	858	4	457
Cataluña	1.542	1.413	20	109
Extremadura	2.890	2.610	-	280
Galicia	4.493	1.798	2.600	95
Islas Baleares	856	502	62	292
Madrid	14.347	9.781	1.236	3.330
Murcia	3.468	772	1.804	892
Navarra	540	458	-	82
País Vasco	1.123	1.106	16	1
Rioja, La	131	131	-	-
Valencia	3.721	3.589	24	108
Ceuta	2.380	2.367	13	-
Melilla	2.435	2.427	3	5
Extranjero	96	68	15	13
No consta	1	1	-	-



2.1.2. Situación de Servicio Activo.

2.1.2.3. Distribución por Ejércitos y Comunidades Autónomas de destino: Carácter permanente - Condición Militar de Carrera.

COMUNIDAD AUTÓNOMA	TOTAL	EJÉRCITO DE TIERRA	ARMADA	EJÉRCITO DEL AIRE
TOTAL	10.716	6.474	2.265	1.977
Andalucía	2.707	1.219	1.115	373
Aragón	668	510	1	157
Asturias	103	101	1	1
Canarias	598	334	68	196
Cantabria	3	2	1	-
Castilla y León	910	730	2	178
Castilla-La Mancha	234	133	1	100
Cataluña	73	62	4	7
Extremadura	363	306	-	57
Galicia	827	323	474	30
Islas Baleares	87	34	9	44
Madrid	2.054	1.289	233	532
Murcia	677	91	338	248
Navarra	46	26	-	20
País Vasco	115	114	-	1
Rioja, La	19	19	-	-
Valencia	530	499	7	24
Ceuta	399	397	2	-
Melilla	272	270	-	2
Extranjero	31	15	9	7

2.1.2. Situación de Servicio Activo.

2.1.2.4 Distribución por Ejércitos y Comunidades Autónomas de destino. Compromiso de larga duración.

COMUNIDAD AUTÓNOMA	TOTAL	EJÉRCITO DE TIERRA	ARMADA	EJÉRCITO DEL AIRE
TOTAL	48.566	33.876	7.845	6.845
Andalucía	10.375	5.496	3.751	1.128
Aragón	3.500	2.926	9	565
Asturias	396	394	2	-
Canarias	4.538	3.334	459	745
Cantabria	28	25	3	-
Castilla y León	4.092	3.331	-	761
Castilla-La Mancha	903	607	3	293
Cataluña	696	600	15	81
Extremadura	1.941	1.731	-	210
Galicia	2.720	1.195	1.469	56
Islas Baleares	624	361	51	212
Madrid	9.803	6.723	906	2.174
Murcia	2.059	454	1.133	472
Navarra	238	180	-	58
País Vasco	666	652	14	-
Rioja, La	112	112	-	-
Valencia	2.733	2.638	14	81
Ceuta	1.574	1.567	7	-
Melilla	1.502	1.496	3	3
Extranjero	65	53	6	6
No consta	1	1	-	-

2.1.2. Situación de servicio activo.

2.1.2.5. Distribución por Ejércitos y Comunidades Autónomas de destino. Compromiso inicial.

COMUNIDAD AUTÓNOMA	TOTAL	EJÉRCITO DE TIERRA	ARMADA	EJÉRCITO DEL AIRE
TOTAL	14.807	10.258	2.614	1.935
Andalucía	3.168	1.566	1.457	145
Aragón	1.653	1.361	3	289
Asturias	409	409	-	-
Canarias	468	315	54	99
Cantabria	3	3	-	-
Castilla y León	1.128	671	1	456
Castilla-La Mancha	182	118	-	64
Cataluña	773	751	1	21
Extremadura	586	573	-	13
Galicia	946	280	657	9
Islas Baleares	145	107	2	36
Madrid	2.490	1.769	97	624
Murcia	732	227	333	172
Navarra	256	252	-	4
País Vasco	342	340	2	-
Valencia	458	452	3	3
Ceuta	407	403	4	-
Melilla	661	661	-	-

2.1.2. Situación de servicio activo.

2.1.2.6. Distribución de edades medias por Ejércitos y empleos: Resumen general.

RELACIÓN CON LA ADMINISTRACIÓN Y EMPLEO	CONJUNTO	EJÉRCITO DE TIERRA	ARMADA	EJÉRCITO DEL AIRE
Carácter Permanente - Cond. Militar Carrera				
Media	44,18	43,77	44,50	45,15
Cabo Mayor	47,09	46,67	49,51	46,66
Cabo Primero	44,14	43,63	44,21	45,53
Cabo	42,08	41,80	42,65	42,77
Soldado	42,63	55,83	43,24	31,46
Marinero	42,30	-	42,30	-
Compromiso de larga duración				
Media	34,26	33,98	34,27	35,68
Cabo Primero	38,49	38,49	37,82	39,99
Cabo	35,52	35,24	34,43	37,67
Soldado	32,57	32,46	32,67	33,15
Marinero	33,32	-	33,32	-
Compromiso inicial				
Media	25,19	24,94	25,63	25,93
Cabo	27,82	27,82	-	-
Soldado	25,07	24,93	24,79	25,93
Marinero	25,98	-	25,98	-

2.1.2. Situación de servicio activo.

2.1.2.7. Distribución de las edades por Ejércitos y empleos: Carácter permanente - Condición Militar de Carrera.

Tabla 1 de 2

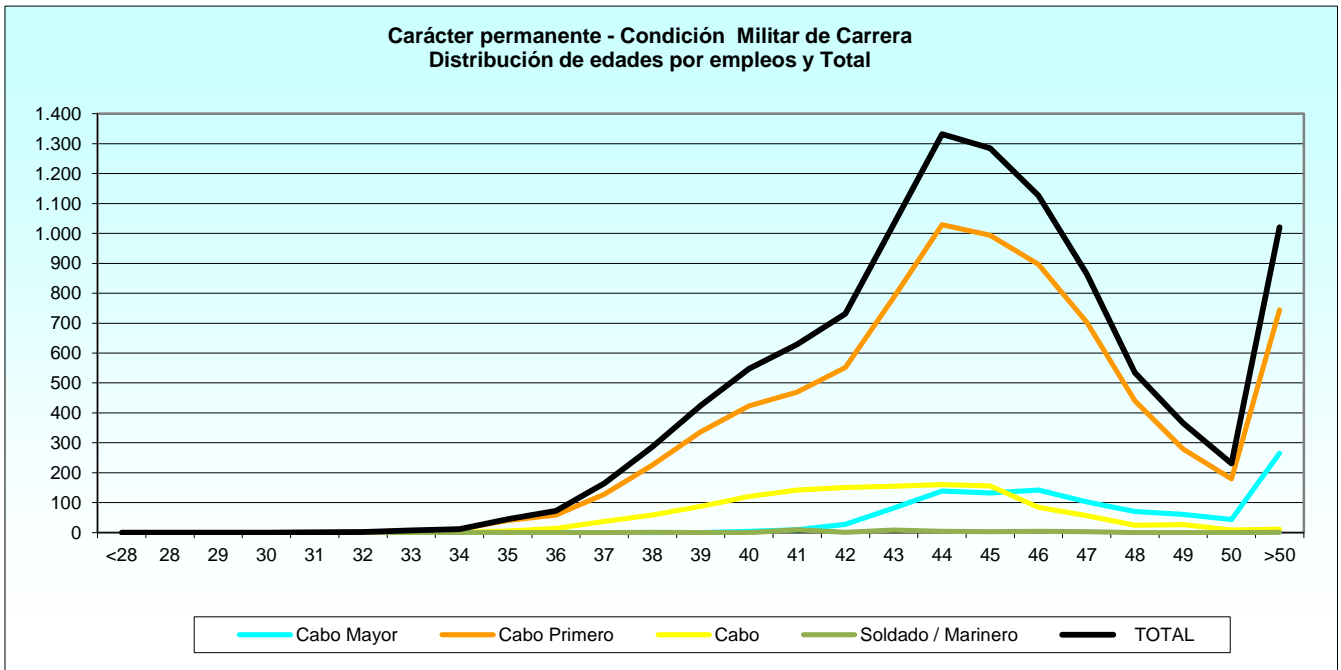
EJÉRCITO Y EMPLEO	TOTAL	EDAD											
		<28	28	29	30	31	32	33	34	35	36	37	38
TOTAL	10.716	0	0	0	0	1	2	7	12	45	73	165	286
Total Ejército de Tierra	6.474	0	0	0	0	0	0	4	7	26	51	127	228
Cabo Mayor	839	-	-	-	-	-	-	-	-	-	-	-	-
Cabo Primero	4.724	-	-	-	-	-	-	3	6	23	41	97	176
Cabo	910	-	-	-	-	-	-	1	1	3	10	30	52
Soldado	1	-	-	-	-	-	-	-	-	-	-	-	-
Total Armada	2.265	0	0	0	0	0	2	2	5	16	19	30	48
Cabo Mayor	160	-	-	-	-	-	-	-	-	-	-	-	-
Cabo Primero	1.973	-	-	-	-	-	2	2	5	16	18	28	45
Cabo	99	-	-	-	-	-	-	-	-	-	1	2	2
Soldado	15	-	-	-	-	-	-	-	-	-	-	-	1
Marinero	18	-	-	-	-	-	-	-	-	-	-	-	-
Total Ejército del Aire	1.977	0	0	0	0	1	0	1	0	3	3	8	10
Cabo Mayor	79	-	-	-	-	-	-	-	-	-	-	-	-
Cabo Primero	1.606	-	-	-	-	-	-	-	-	1	-	3	5
Cabo	290	-	-	-	-	-	-	-	-	2	3	5	5
Soldado	2	-	-	-	-	1	-	1	-	-	-	-	-

2.1.2. Situación de servicio activo.

2.1.2.7. Distribución de las edades por Ejércitos y empleos: Carácter permanente - Condición Militar de Carrera.

Tabla 2 de 2

EJÉRCITO Y EMPLEO	EDAD												
	39	40	41	42	43	44	45	46	47	48	49	50	>50
TOTAL	425	548	629	732	1.031	1.332	1.285	1.126	864	535	366	231	1.021
Total Ejército de Tierra	340	425	436	499	666	791	686	528	428	270	201	135	626
Cabo Mayor	-	4	9	28	73	118	104	115	76	54	42	37	179
Cabo Primero	266	333	332	358	477	569	485	361	322	200	141	95	439
Cabo	74	88	95	113	116	104	97	52	30	16	18	3	7
Soldado	-	-	-	-	-	-	-	-	-	-	-	-	1
Total Armada	59	82	128	162	237	281	287	252	191	107	69	42	246
Cabo Mayor	-	-	-	-	9	14	7	15	13	7	15	6	74
Cabo Primero	57	71	107	150	208	255	260	222	169	99	54	35	170
Cabo	2	11	12	11	12	8	17	11	6	1	-	1	2
Soldado	-	-	2	1	3	2	-	4	2	-	-	-	-
Marinero	-	-	7	-	5	2	3	-	1	-	-	-	-
Total Ejército del Aire	26	41	65	71	128	260	312	346	245	158	96	54	149
Cabo Mayor	-	-	-	-	-	7	21	12	13	9	4	1	12
Cabo Primero	14	19	30	44	101	205	249	313	212	142	84	49	135
Cabo	12	22	35	27	27	48	42	21	20	7	8	4	2
Soldado	-	-	-	-	-	-	-	-	-	-	-	-	-



2.1.2. Situación de servicio activo.

2.1.2.8. Distribución de las edades por Ejércitos y empleos: Compromiso de larga duración.

Tabla 1 de 2

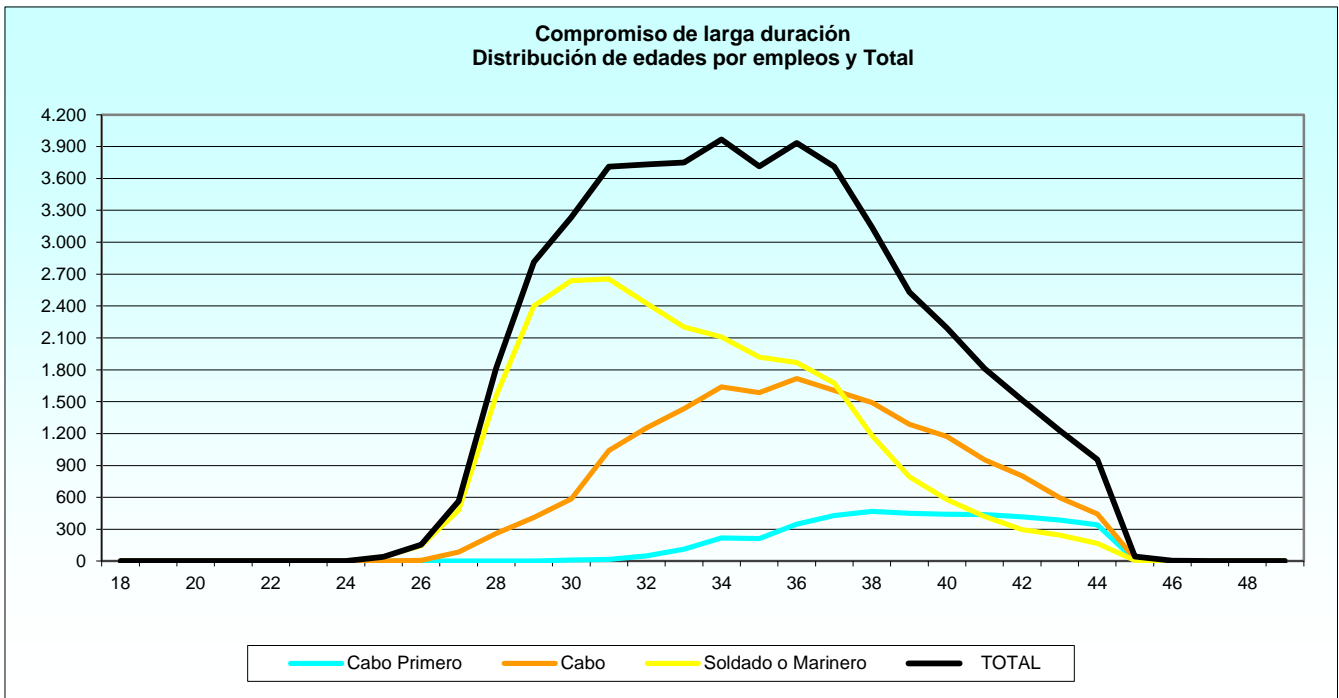
EJÉRCITO Y EMPLEO	TOTAL	EDAD															
		18	19	20	21	22	23	24	25	26	27	28	29	30	31	32	33
TOTAL	48.566	0	0	0	0	0	0	0	40	155	564	1.815	2.815	3.234	3.710	3.731	3.750
Total E.T.	33.876	0	0	0	0	0	0	0	39	140	455	1.422	2.119	2.320	2.677	2.764	2.773
Cabo Primero	2.634	-	-	-	-	-	-	-	-	-	-	-	-	-	-	13	56
Cabo	12.716	-	-	-	-	-	-	-	-	2	62	183	254	392	813	1.007	1.126
Soldado	18.526	-	-	-	-	-	-	-	39	138	393	1.239	1.865	1.928	1.864	1.744	1.591
Total Armada	7.845	0	0	0	0	0	0	0	1	8	82	303	483	626	603	582	561
Cabo Primero	1.196	-	-	-	-	-	-	-	-	-	-	-	2	11	15	37	54
Cabo	2.658	-	-	-	-	-	-	-	-	6	23	76	145	180	189	196	213
Soldado	1.406	-	-	-	-	-	-	-	-	-	26	90	122	157	147	148	106
Marinero	2.585	-	-	-	-	-	-	-	1	2	33	137	214	278	252	201	188
Total E.A.	6.845	0	0	0	0	0	0	0	0	7	27	90	213	288	430	385	416
Cabo Primero	528	-	-	-	-	-	-	-	-	-	-	-	-	-	2	1	2
Cabo	3.027	-	-	-	-	-	-	-	-	-	-	1	12	13	38	52	96
Soldado	3.290	-	-	-	-	-	-	-	-	7	27	89	201	275	390	332	318

2.1.2. Situación de servicio activo.

2.1.2.8. Distribución de las edades por Ejércitos y empleos: Compromiso de larga duración.

Tabla 2 de 2

EJÉRCITO Y EMPLEO	EDAD															
	34	35	36	37	38	39	40	41	42	43	44	45	46	47	48	>48
TOTAL	3.966	3.714	3.934	3.710	3.143	2.532	2.193	1.812	1.515	1.229	955	44	4	1	0	0
Total E.T.	2.802	2.540	2.657	2.542	2.172	1.726	1.436	1.108	943	685	525	29	1	1	0	0
Cabo Primero	105	128	225	294	318	324	287	260	252	195	169	6	1	1	-	-
Cabo	1.242	1.109	1.118	1.090	1.036	880	749	567	486	334	249	17	-	-	-	-
Soldado	1.455	1.303	1.314	1.158	818	522	400	281	205	156	107	6	-	-	-	-
Total Armada	669	592	598	543	462	361	355	327	260	253	170	4	2	0	0	0
Cabo Primero	102	74	96	101	109	83	102	102	107	114	83	3	1	-	-	-
Cabo	246	215	225	191	155	142	140	123	85	66	40	1	1	-	-	-
Soldado	131	109	87	75	60	37	29	38	16	20	8	-	-	-	-	-
Marinero	190	194	190	176	138	99	84	64	52	53	39	-	-	-	-	-
Total E.A.	495	582	679	625	509	445	402	377	312	291	260	11	1	0	0	0
Cabo Primero	10	9	27	35	42	44	52	77	57	77	91	2	-	-	-	-
Cabo	152	260	375	324	301	265	283	264	231	197	155	7	1	-	-	-
Soldado	333	313	277	266	166	136	67	36	24	17	14	2	-	-	-	-



2.1.2. Situación de servicio activo.

2.1.2.9. Distribución de las edades por Ejércitos y empleos: Compromiso inicial.

Tabla 1 de 2

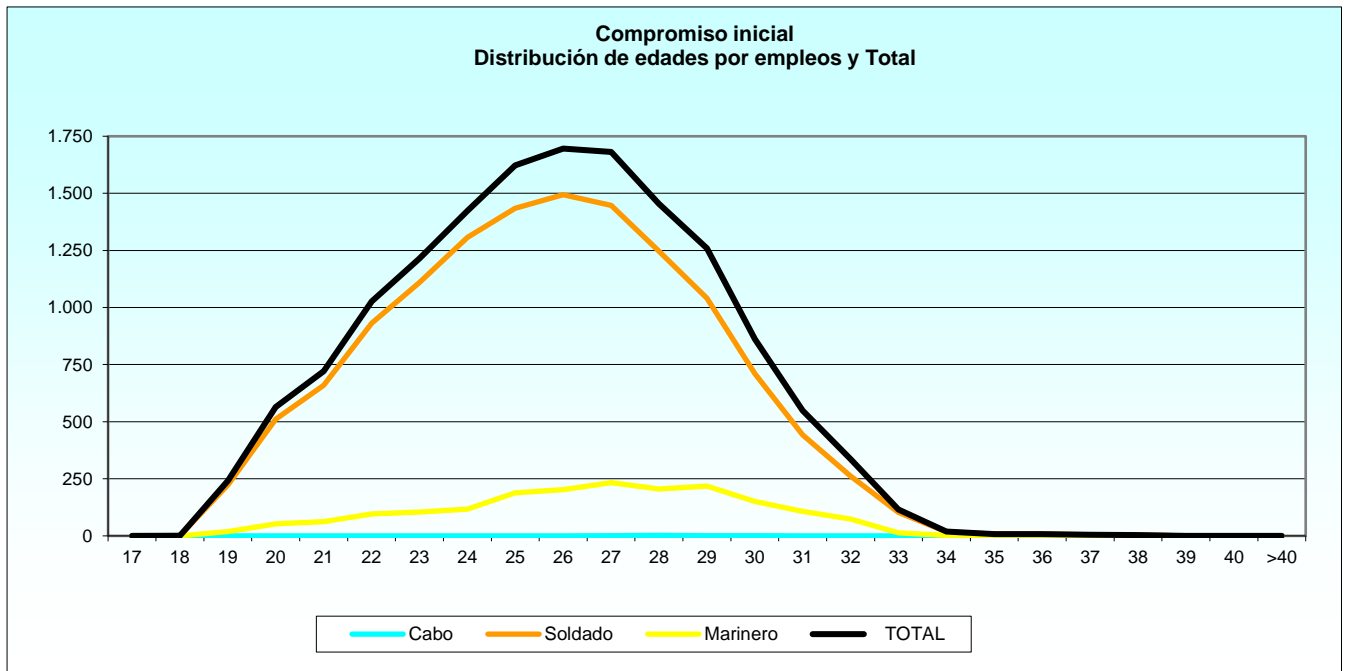
EJÉRCITO Y EMPLEO	TOTAL	EDAD											
		17	18	19	20	21	22	23	24	25	26	27	28
TOTAL	14.807	0	1	242	564	721	1.027	1.214	1.424	1.622	1.696	1.681	1.454
Total E. Tierra	10.258	0	1	183	438	565	780	929	1.059	1.166	1.179	1.098	923
Cabo	5	-	-	-	-	-	-	-	-	-	-	1	2
Soldado	10.253	-	1	183	438	565	780	929	1.059	1.166	1.179	1.097	921
Total Armada	2.614	0	0	40	95	102	157	172	208	261	288	312	271
Soldado	771	-	-	21	42	40	61	67	91	73	86	79	66
Marinero	1.843	-	-	19	53	62	96	105	117	188	202	233	205
Total E. Aire	1.935	0	0	19	31	54	90	113	157	195	229	271	260
Soldado	1.935	-	-	19	31	54	90	113	157	195	229	271	260

2.1.2. Situación de servicio activo.

2.1.2.9. Distribución de las edades por Ejércitos y empleos: Compromiso inicial.

Tabla 2 de 2

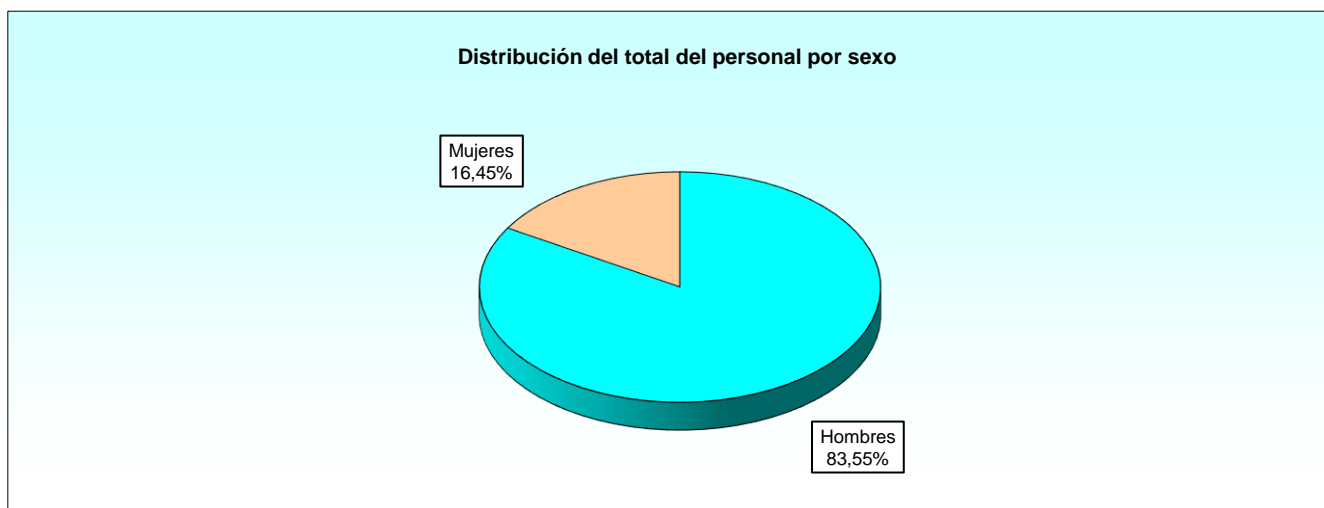
EJÉRCITO Y EMPLEO	EDAD												
	29	30	31	32	33	34	35	36	37	38	39	40	>40
TOTAL	1.259	861	549	335	116	19	7	7	5	3	0	0	0
Total E. Tierra	752	531	324	204	89	15	7	7	5	3	0	0	0
Cabo	1	1	-	-	-	-	-	-	-	-	-	-	-
Soldado	751	530	324	204	89	15	7	7	5	3	-	-	-
Total Armada	274	189	134	89	20	2	0	0	0	0	0	0	0
Soldado	56	39	27	16	7	-	-	-	-	-	-	-	-
Marinero	218	150	107	73	13	2	-	-	-	-	-	-	-
Total E. Aire	233	141	91	42	7	2	0	0	0	0	0	0	0
Soldado	233	141	91	42	7	2	-	-	-	-	-	-	-



2.1.3. Estudio por sexo en el servicio activo.

2.1.3.1. Distribución del sexo por Ejércitos: Resumen general.

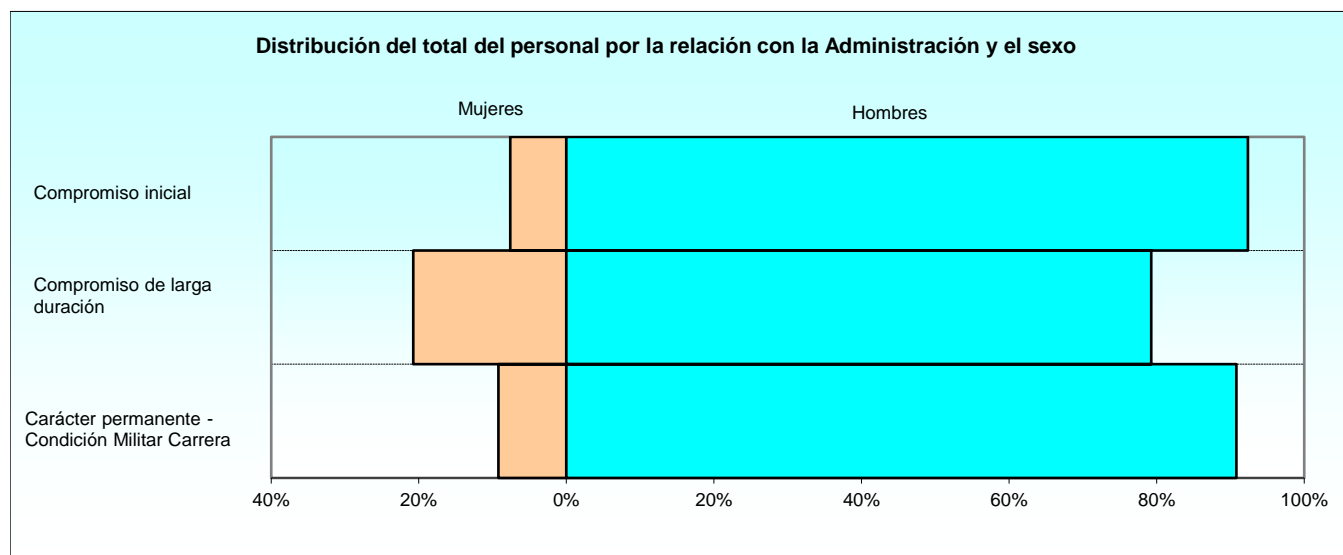
RELACIÓN CON LA ADMINISTRACIÓN Y EJÉRCITO	TOTAL	MUJERES	HOMBRES
TOTAL	74.089	12.191	61.898
Total Carácter Permanente - Cond. Militar Carrera	10.716	985	9.731
Ejército de Tierra	6.474	676	5.798
Armada	2.265	158	2.107
Ejército del Aire	1.977	151	1.826
Total Compromiso de larga duración	48.566	10.078	38.488
Ejército de Tierra	33.876	6.479	27.397
Armada	7.845	1.789	6.056
Ejército del Aire	6.845	1.810	5.035
Total Compromiso inicial	14.807	1.128	13.679
Ejército de Tierra	10.258	547	9.711
Armada	2.614	295	2.319
Ejército del Aire	1.935	286	1.649



2.1.3. Estudio por sexo en el servicio activo.

2.1.3.2. Distribución del sexo por Ejércitos y empleos.

RELACIÓN CON LA ADMINISTRACIÓN, EJÉRCITO Y EMPLEO	TOTAL	EJÉRCITO DE TIERRA		ARMADA		EJÉRCITO DEL AIRE	
		Mujeres	Hombres	Mujeres	Hombres	Mujeres	Hombres
TOTAL	74.089	7.702	42.906	2.242	10.482	2.247	8.510
Total Carácter Perman. - Cond. Mil. Carr.	10.716	676	5.798	158	2.107	151	1.826
Cabo Mayor	1.078	5	834	1	159	1	78
Cabo Primero	8.303	492	4.232	136	1.837	90	1.516
Cabo	1.299	179	731	14	85	60	230
Soldado	18	-	1	3	12	-	2
Marinero	18	-	-	4	14	-	-
Total Compromiso de larga duración	48.566	6.479	27.397	1.789	6.056	1.810	5.035
Cabo Primero	4.358	485	2.149	234	962	77	451
Cabo	18.401	2.742	9.974	551	2.107	878	2.149
Soldado	23.222	3.252	15.274	206	1.200	855	2.435
Marinero	2.585	-	-	798	1.787	-	-
Total Compromiso inicial	14.807	547	9.711	295	2.319	286	1.649
Cabo	5	-	5	-	-	-	-
Soldado	12.959	547	9.706	13	758	286	1.649
Marinero	1.843	-	-	282	1.561	-	-



2.1.3. Estudio por sexo en el servicio activo.

2.1.3.3. Distribución de las edades medias por sexo y Ejércitos y empleos.

RELACIÓN CON LA ADMINISTRACIÓN, EJÉRCITO Y EMPLEO	EDADES MEDIAS		
	Conjunto	Mujeres	Hombres
CONJUNTO	33,88	35,04	33,66
Carácter Permanente - Cond. Militar Carrera	44,18	41,57	44,44
Ejército de Tierra			
Cabo Mayor	46,67	45,59	46,67
Cabo Primero	43,63	41,18	43,92
Cabo	41,80	41,21	41,94
Soldado	55,83	-	55,83
Armada			
Cabo Mayor	49,51	43,71	49,54
Cabo Primero	44,21	41,73	44,40
Cabo	42,65	41,01	42,93
Soldado	43,24	40,49	43,92
Marinero	42,30	42,09	42,35
Ejército del Aire			
Cabo Mayor	46,66	43,08	46,70
Cabo Primero	45,53	43,45	45,65
Cabo	42,77	42,45	42,86
Soldado	31,46	-	31,46
Compromiso de larga duración	34,26	35,40	33,97
Ejército de Tierra			
Cabo Primero	38,49	38,40	38,52
Cabo	35,24	36,23	34,97
Soldado	32,46	33,90	32,16
Armada			
Cabo Primero	37,82	37,47	37,91
Cabo	34,43	35,30	34,20
Soldado	32,67	35,01	32,27
Marinero	33,32	34,05	33,00
Ejército del Aire			
Cabo Primero	39,99	39,86	40,01
Cabo	37,67	38,26	37,43
Soldado	33,15	34,20	32,78
Compromiso inicial	25,19	26,15	25,11
Ejército de Tierra			
Cabo	27,82	-	27,82
Soldado	24,93	25,81	24,88
Armada			
Soldado	24,79	25,11	24,78
Marinero	25,98	26,63	25,87
Ejército del Aire			
Soldado	25,93	26,39	25,85

2.1.3. Estudio por sexo en el servicio activo.

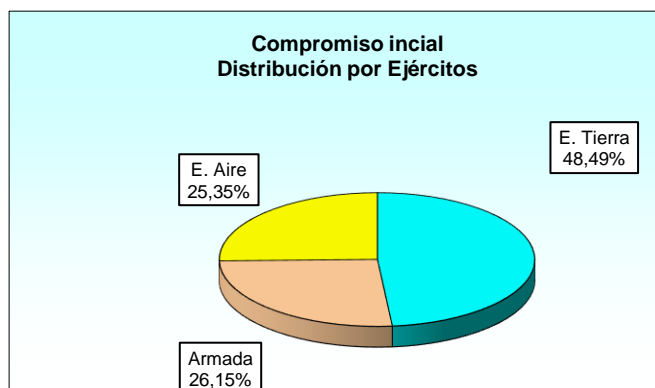
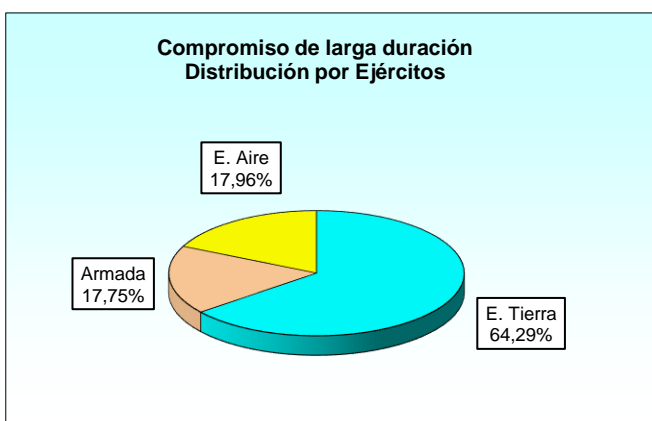
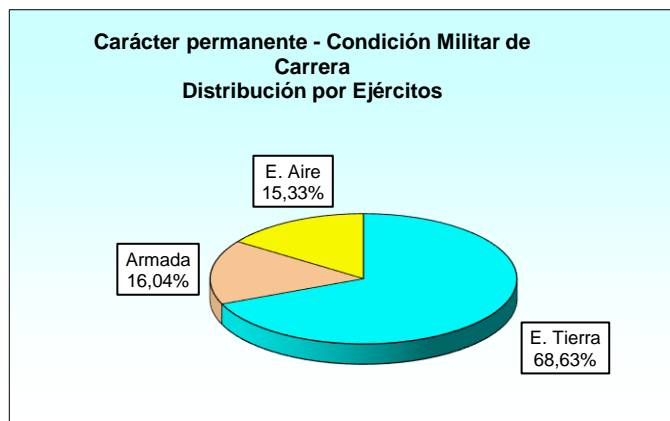
2.1.3.4. Distribución de las edades medias por empleos y la relación con la Administración.

RELACIÓN CON LA ADMINISTRACIÓN Y EMPLEO	EDADES MEDIAS		
	Conjunto	Mujeres	Hombres
CONJUNTO	33,88	35,04	33,66
Cabo Mayor	47,09	44,96	47,10
Cabo Primero	42,19	39,83	42,51
Cabo	35,96	36,82	35,70
Soldado	29,89	32,70	29,43
Marinero	30,32	32,15	29,73
Carácter Permanente - Cond. Militar Carrera	44,18	41,57	44,44
Cabo Mayor	47,09	44,96	47,10
Cabo Primero	44,14	41,57	44,38
Cabo	42,08	41,49	42,22
Soldado	42,63	40,49	43,06
Marinero	42,30	42,09	42,35
Compromiso de larga duración	34,26	35,40	33,97
Cabo Primero	38,49	38,26	38,54
Cabo	35,52	36,54	35,23
Soldado	32,57	34,01	32,24
Marinero	33,32	34,05	33,00
Compromiso inicial	25,19	26,15	25,11
Cabo	27,82	-	27,82
Soldado	25,07	25,99	25,01
Marinero	25,98	26,63	25,87

2.1.3. Estudio por sexo en el servicio activo.

2.1.3.5. Distribución del personal femenino por Ejércitos y empleos.

RELACIÓN CON LA ADMINISTRACIÓN Y EMPLEO	TOTAL	EJÉRCITO DE TIERRA	ARMADA	EJÉRCITO DEL AIRE
TOTAL	12.191	7.702	2.242	2.247
Total Carácter Permanente - Cond. Militar Carrera	985	676	158	151
Cabo Mayor	7	5	1	1
Cabo Primero	718	492	136	90
Cabo	253	179	14	60
Soldado	3	-	3	-
Marinero	4	-	4	-
Total Compromiso de larga duración	10.078	6.479	1.789	1.810
Cabo Primero	796	485	234	77
Cabo	4.171	2.742	551	878
Soldado	4.313	3.252	206	855
Marinero	798	-	798	-
Total Compromiso inicial	1.128	547	295	286
Soldado	846	547	13	286
Marinero	282	-	282	-



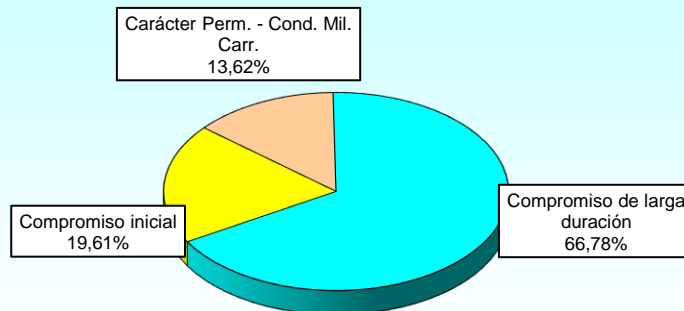
2.2. Ejército de Tierra.

2.2.1. Total de las situaciones administrativas.

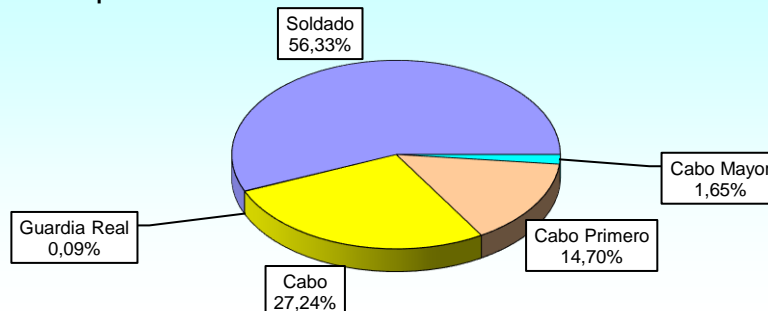
2.2.1.1. Distribución por la relación con la Administración y empleos.

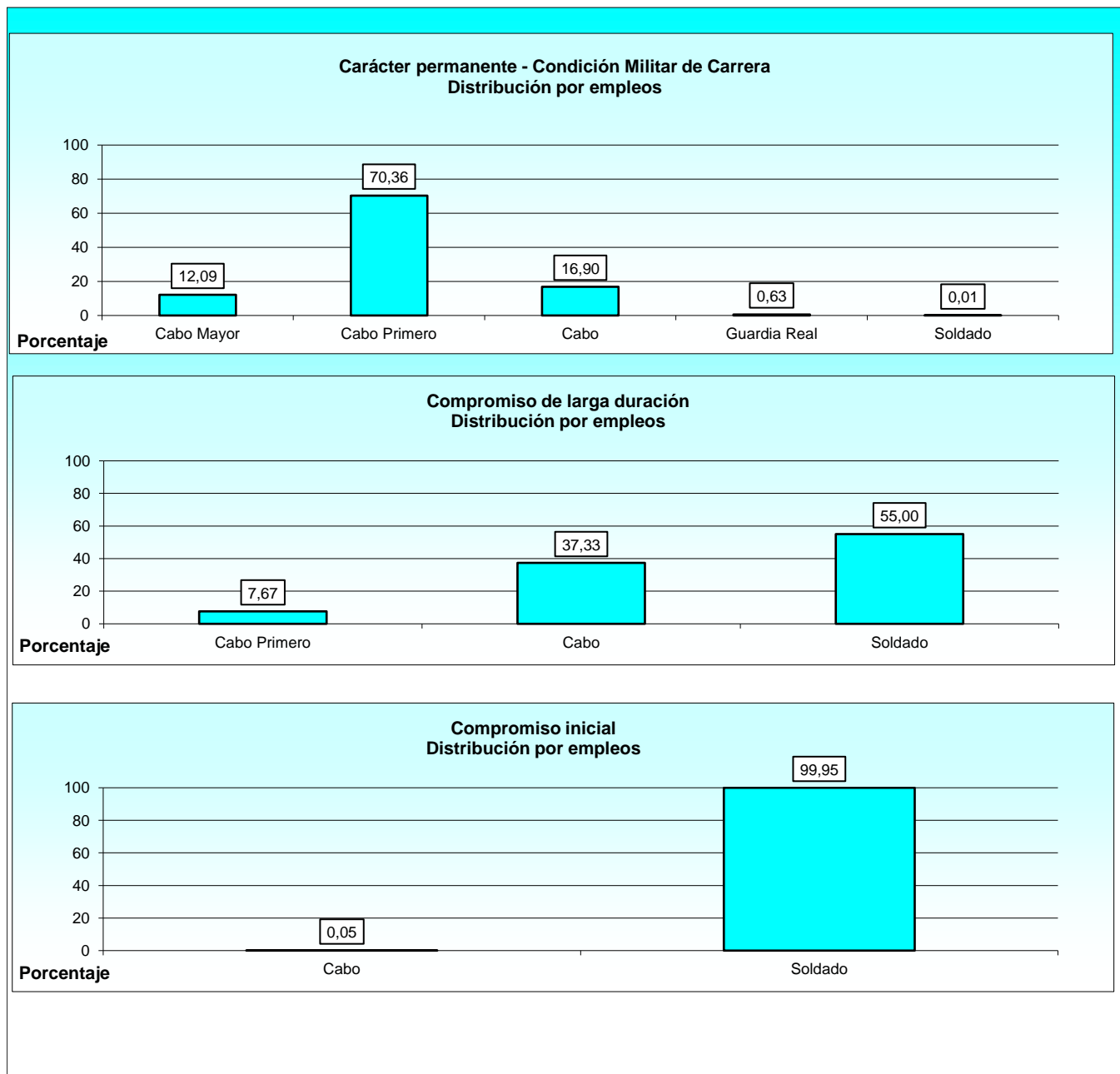
RELACIÓN CON LA ADMINISTRACIÓN Y EMPLEO	TOTAL	SERVICIO ACTIVO	SERVICIOS ESPECIALES	SERVICIO ADMON. CIVIL	EXCEDENCIA	SUSPENSO EMPLEO	SUSPENSO FUNCIONES	RESERVA
TOTAL	52.350	50.608	16	37	1.189	15	37	448
Total Carácter Perm. - Cond. Mil. Carr.	7.129	6.474	11	37	154	3	2	448
Cabo Mayor	862	839	1	4	-	-	-	18
Cabo Primero	5.016	4.724	10	30	113	3	1	135
Cabo	1.205	910	-	3	41	-	1	250
Guardia Real	45	-	-	-	-	-	-	45
Soldado	1	1	-	-	-	-	-	-
Total Compromiso de larga duración	34.957	33.876	5	0	1.030	12	34	0
Cabo Primero	2.681	2.634	1	-	41	1	4	-
Cabo	13.048	12.716	4	-	315	3	10	-
Soldado	19.228	18.526	-	-	674	8	20	-
Total Compromiso inicial	10.264	10.258	0	0	5	0	1	0
Cabo	5	5	-	-	-	-	-	-
Soldado	10.259	10.253	-	-	5	-	1	-

Distribución según la relación con la Administración para el total de situaciones administrativas



Distribución por empleos para el total de las situaciones administrativas

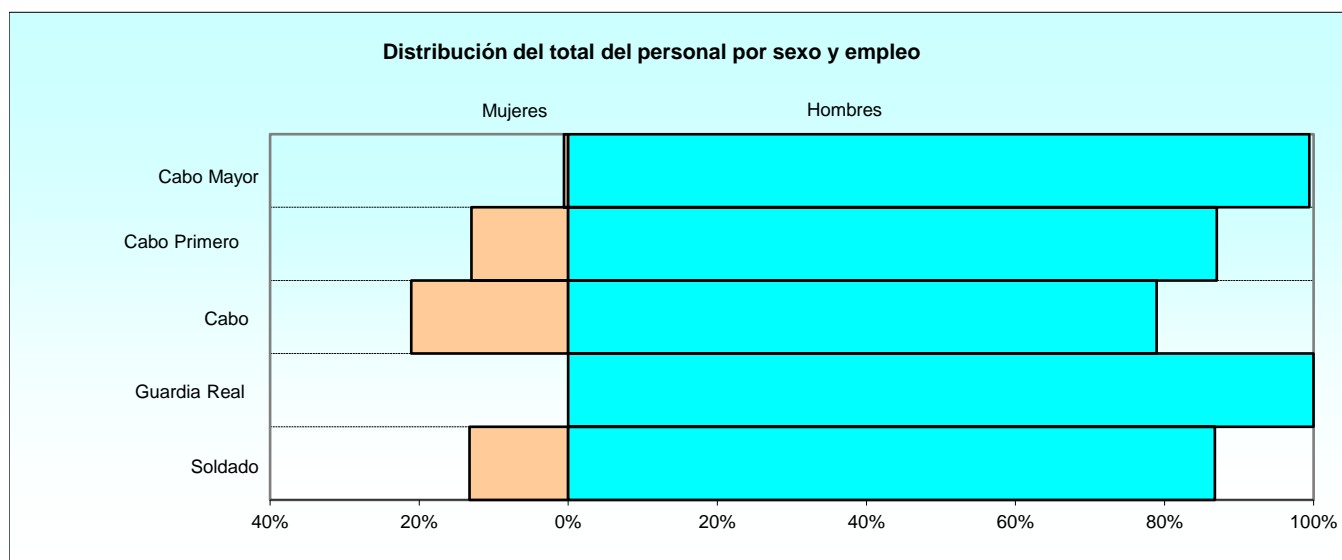




2.2.1. Total de las situaciones administrativas.

2.2.1.2. Distribución del sexo por empleos y la relación con la Administración.

RELACIÓN CON LA ADMINISTRACIÓN Y EMPLEO	TOTAL	MUJERES	HOMBRES
TOTAL	52.350	7.920	44.430
Total Carácter Permanente - Cond. Militar Carrera	7.129	704	6.425
Cabo Mayor	862	5	857
Cabo Primero	5.016	510	4.506
Cabo	1.205	189	1.016
Guardia Real	45	-	45
Soldado	1	-	1
Total Compromiso de larga duración	34.957	6.668	28.289
Cabo Primero	2.681	491	2.190
Cabo	13.048	2.815	10.233
Soldado	19.228	3.362	15.866
Total Compromiso inicial	10.264	548	9.716
Cabo	5	-	5
Soldado	10.259	548	9.711

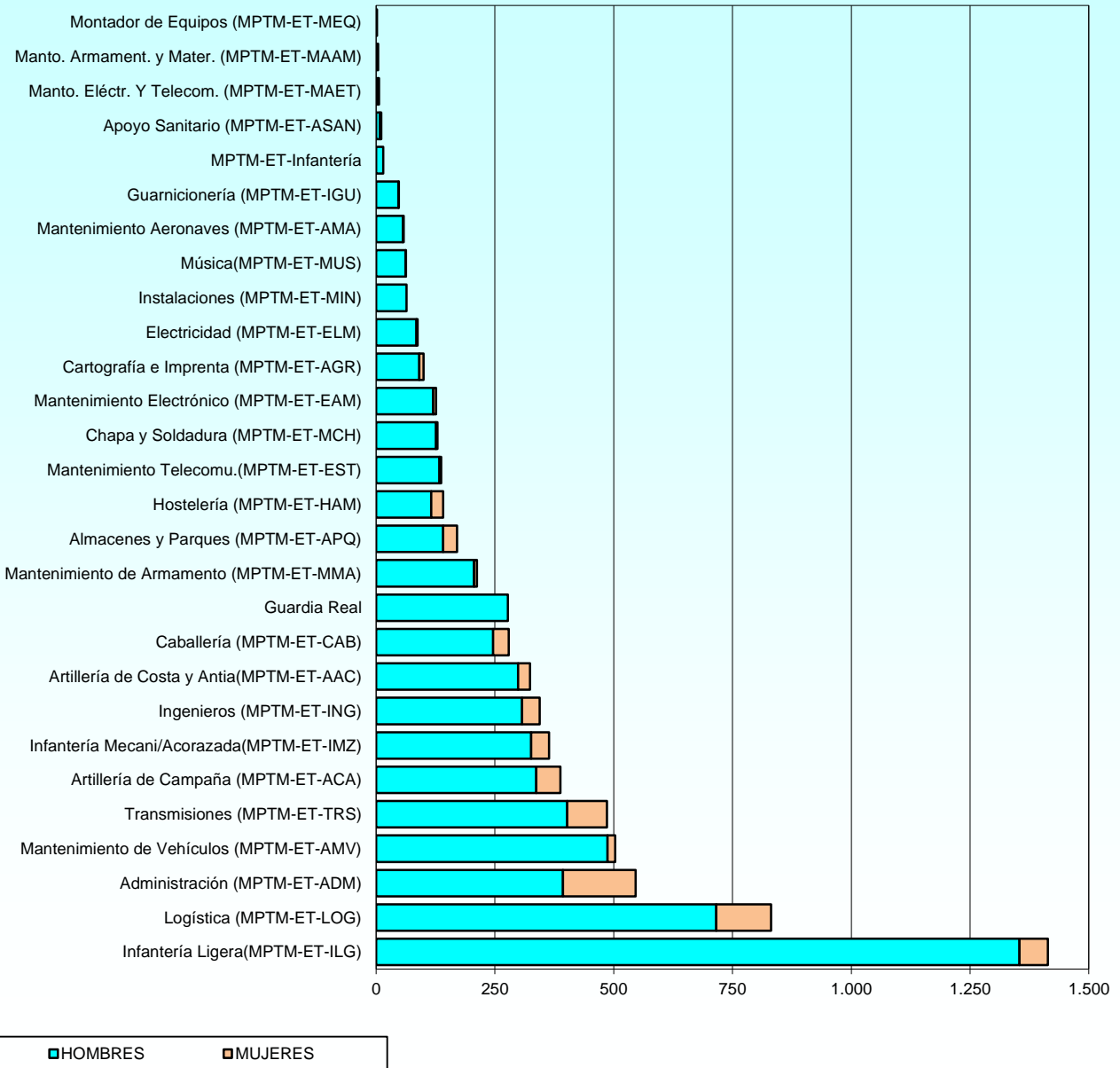


2.2.1. Total de las situaciones administrativas.

2.2.1.3. Distribución del sexo por especialidades: Carácter permanente - Condición Militar de Carrera.

ESPECIALIDAD	TOTAL	MUJERES	HOMBRES
TOTAL	7.129	704	6.425
Administración (MPTM-ET-ADM)	546	153	393
Almacenes y Parques (MPTM-ET-APQ)	170	29	141
Apoyo Sanitario (MPTM-ET-ASAN)	11	3	8
Artillería de Campaña (MPTM-ET-ACA)	388	51	337
Artillería de Costa y Antia(MPTM-ET-AAC)	324	25	299
Caballería (MPTM-ET-CAB)	279	33	246
Cartografía e Imprenta (MPTM-ET-AGR)	100	9	91
Chapa y Soldadura (MPTM-ET-MCH)	129	3	126
Electricidad (MPTM-ET-ELM)	87	2	85
Guardia Real	277	-	277
Guarnicionería (MPTM-ET-IGU)	48	1	47
Hostelería (MPTM-ET-HAM)	141	25	116
Infantería Ligera(MPTM-ET-ILG)	1.414	60	1.354
Infantería Mecani/Acorazada(MPTM-ET-IMZ)	364	38	326
Ingenieros (MPTM-ET-ING)	344	37	307
Instalaciones (MPTM-ET-MIN)	64	-	64
Logística (MPTM-ET-LOG)	831	115	716
Mantenimiento Aeronaves (MPTM-ET-AMA)	58	2	56
Mantenimiento de Armamento (MPTM-ET-MMA)	212	6	206
Mantenimiento de Vehículos (MPTM-ET-AMV)	503	16	487
Mantenimiento Electrónico (MPTM-ET-EAM)	126	6	120
Mantenimiento Telecomu.(MPTM-ET-EST)	137	4	133
Manto. Armament. y Mater. (MPTM-ET-MAAM)	4	-	4
Manto. Eléctr. Y Telecom. (MPTM-ET-MAET)	6	1	5
Montador de Equipos (MPTM-ET-MEQ)	2	-	2
MPTM-ET-Infantería	15	-	15
Música(MPTM-ET-MUS)	63	1	62
Transmisiones (MPTM-ET-TRS)	486	84	402

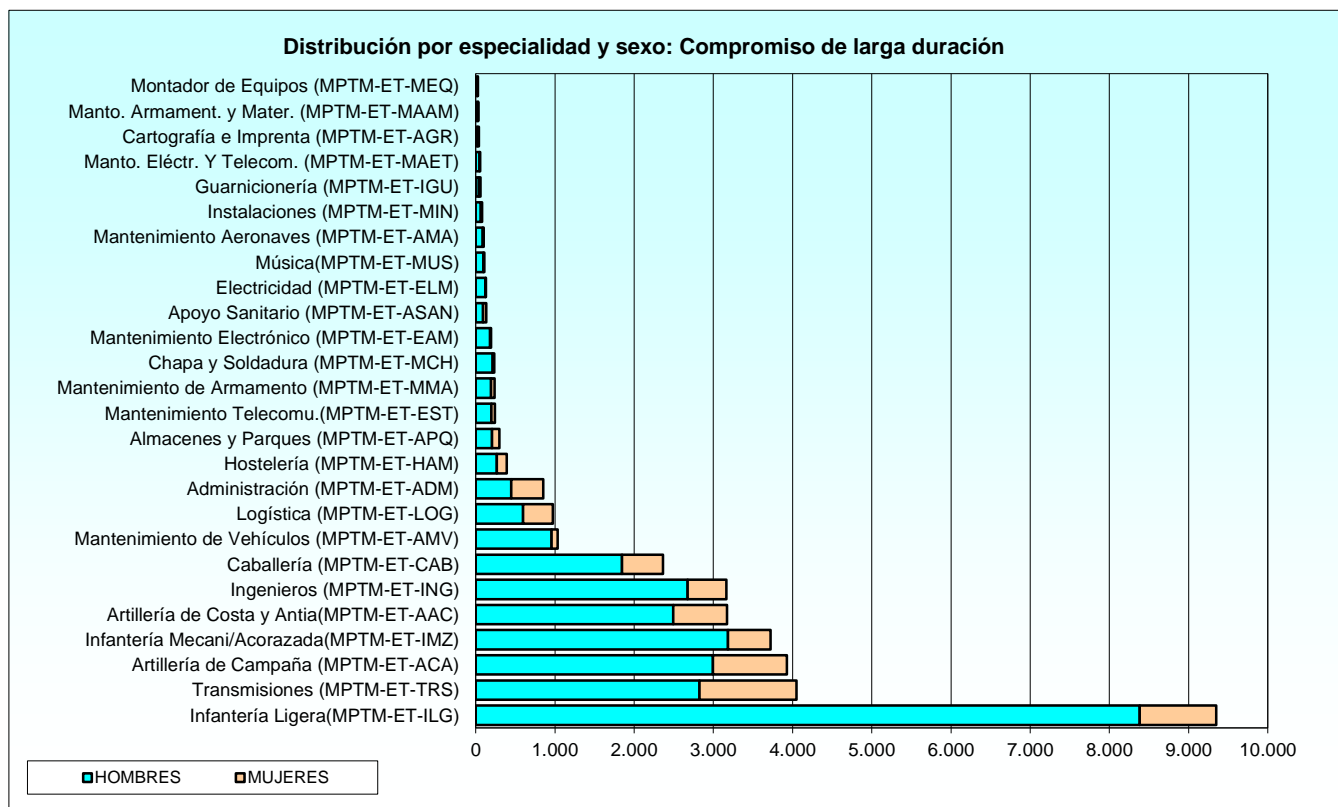
Distribución por especialidad y sexo: Carácter permanente - Condición Militar de Carrera



2.2.1. Total de las situaciones administrativas.

2.2.1.4. Distribución del sexo por especialidades: Compromiso de larga duración.

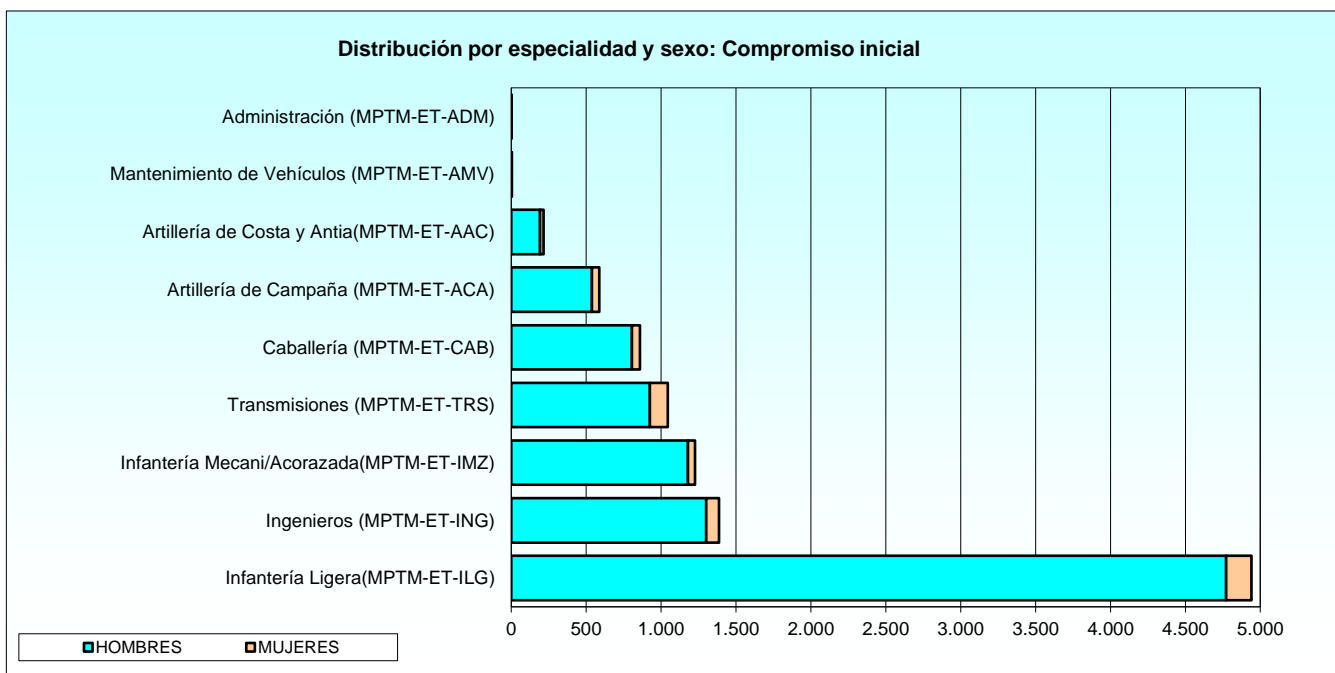
ESPECIALIDAD	TOTAL	MUJERES	HOMBRES
TOTAL	34.957	6.668	28.289
Administración (MPTM-ET-ADM)	850	401	449
Almacenes y Parques (MPTM-ET-APQ)	300	94	206
Apoyo Sanitario (MPTM-ET-ASAN)	132	41	91
Artillería de Campaña (MPTM-ET-ACA)	3.927	931	2.996
Artillería de Costa y Antia(MPTM-ET-AAC)	3.172	678	2.494
Caballería (MPTM-ET-CAB)	2.364	518	1.846
Cartografía e Imprenta (MPTM-ET-AGR)	40	17	23
Chapa y Soldadura (MPTM-ET-MCH)	232	19	213
Electricidad (MPTM-ET-ELM)	128	5	123
Guarnicionería (MPTM-ET-IGU)	60	19	41
Hostelería (MPTM-ET-HAM)	392	125	267
Infantería Ligera(MPTM-ET-ILG)	9.348	965	8.383
Infantería Mecani/Acorazada(MPTM-ET-IMZ)	3.720	534	3.186
Ingenieros (MPTM-ET-ING)	3.165	492	2.673
Instalaciones (MPTM-ET-MIN)	79	15	64
Logística (MPTM-ET-LOG)	974	376	598
Mantenimiento Aeronaves (MPTM-ET-AMA)	98	9	89
Mantenimiento de Armamento (MPTM-ET-MMA)	237	43	194
Mantenimiento de Vehículos (MPTM-ET-AMV)	1.032	76	956
Mantenimiento Electrónico (MPTM-ET-EAM)	194	13	181
Mantenimiento Telecomu.(MPTM-ET-EST)	242	44	198
Manto. Armament. y Mater. (MPTM-ET-MAAM)	30	3	27
Manto. Eléctr. Y Telecom. (MPTM-ET-MAET)	54	6	48
Montador de Equipos (MPTM-ET-MEQ)	27	2	25
Música(MPTM-ET-MUS)	109	14	95
Transmisiones (MPTM-ET-TRS)	4.051	1.228	2.823



2.2.1. Total de las situaciones administrativas.

2.2.1.5. Distribución por especialidades: Compromiso inicial.

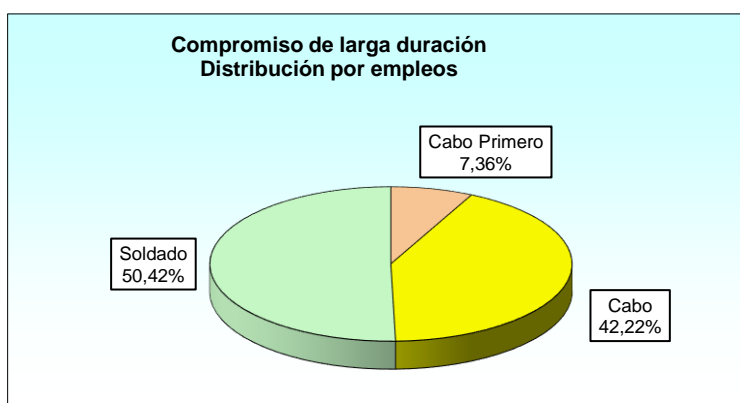
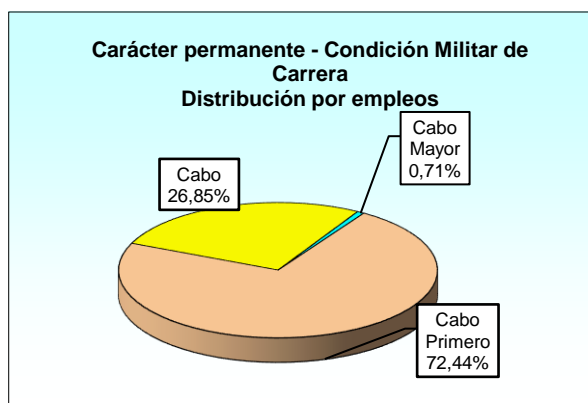
ESPECIALIDAD	TOTAL	MUJERES	HOMBRES
TOTAL	10.264	548	9.716
Administración (MPTM-ET-ADM)	1	1	-
Artillería de Campaña (MPTM-ET-ACA)	588	49	539
Artillería de Costa y Antia(MPTM-ET-AAC)	216	24	192
Caballería (MPTM-ET-CAB)	859	54	805
Infantería Ligera(MPTM-ET-ILG)	4.941	169	4.772
Infantería Mecani/Acorazada(MPTM-ET-IMZ)	1.227	47	1.180
Ingenieros (MPTM-ET-ING)	1.386	85	1.301
Mantenimiento de Vehículos (MPTM-ET-AMV)	2	1	1
Transmisiones (MPTM-ET-TRS)	1.044	118	926



2.2.1. Total de las situaciones administrativas.

2.2.1.6. Distribución del personal femenino por situaciones administrativas y empleos.

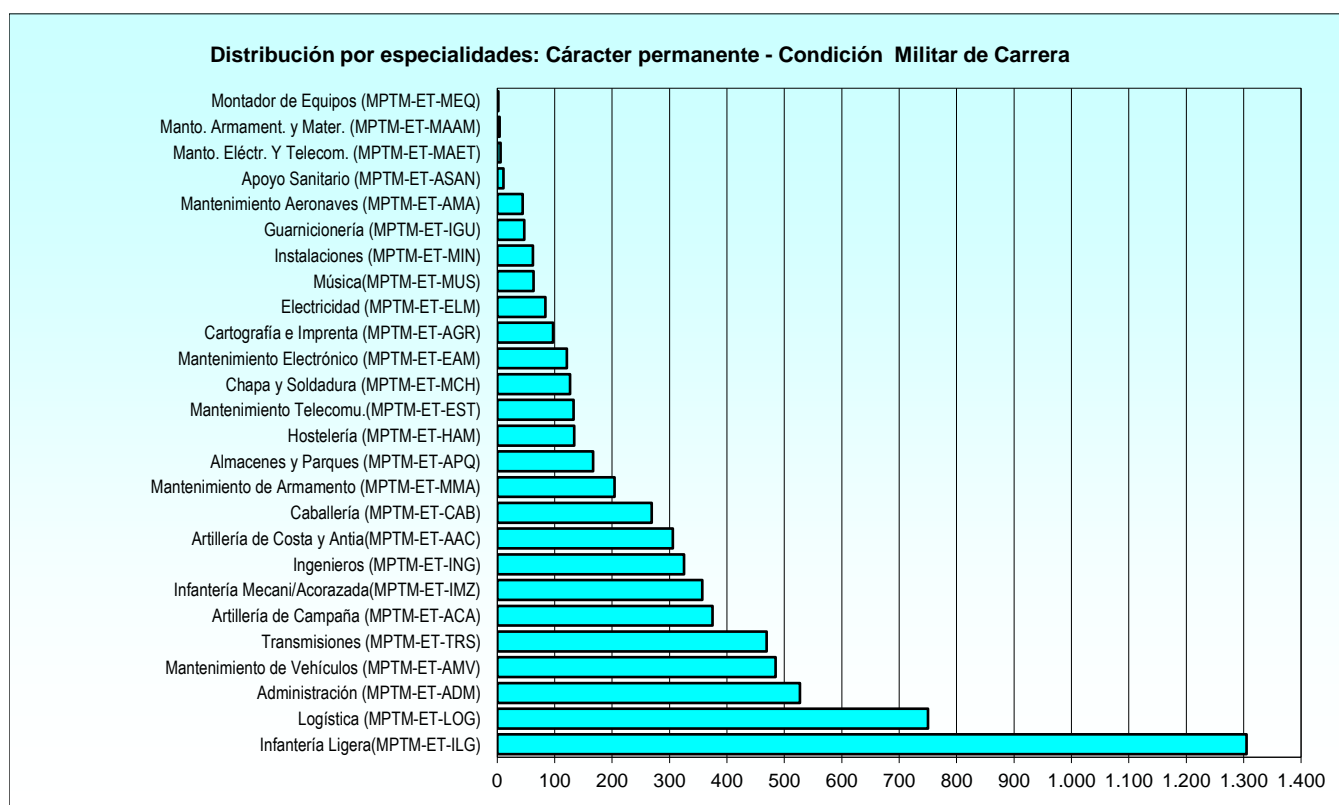
RELACIÓN CON LA ADMINISTRACIÓN Y EMPLEO	TOTAL	SERVICIO ACTIVO	SERVICIOS ESPECIALES	SERVICIO ADMON. CIVIL	EXCEDENCIA	SUSPENSO EMPLEO	SUSPENSO FUNCIONES	RESERVA
TOTAL	7.920	7.702	3	4	208	1	2	0
Total Carácter Perm. - Cond. Mil. Carrera	704	676	3	4	21	0	0	0
Cabo Mayor	5	5	-	-	-	-	-	-
Cabo Primero	510	492	3	4	11	-	-	-
Cabo	189	179	-	-	10	-	-	-
Total Compromiso de larga duración	6.668	6.479	0	0	186	1	2	0
Cabo Primero	491	485	-	-	6	-	-	-
Cabo	2.815	2.742	-	-	72	-	1	-
Soldado	3.362	3.252	-	-	108	1	1	-
Total Compromiso inicial	548	547	0	0	1	0	0	0
Soldado	548	547	-	-	1	-	-	-



2.2.2. Situación de servicio activo.

2.2.2.1. Distribución por especialidades y empleos: Carácter permanente - Condición Militar de Carrera.

ESPECIALIDAD	TOTAL	CABO MAYOR	CABO PRIMERO	CABO	SOLDADO
TOTAL	6.474	839	4.724	910	1
Administración (MPTM-ET-ADM)	527	55	429	43	-
Almacenes y Parques (MPTM-ET-APQ)	167	10	152	5	-
Apoyo Sanitario (MPTM-ET-ASAN)	11	-	10	1	-
Artillería de Campaña (MPTM-ET-ACA)	375	58	243	74	-
Artillería de Costa y Antia(MPTM-ET-AAC)	306	32	219	55	-
Caballería (MPTM-ET-CAB)	269	53	173	43	-
Cartografía e Imprenta (MPTM-ET-AGR)	97	8	85	4	-
Chapa y Soldadura (MPTM-ET-MCH)	127	15	104	8	-
Electricidad (MPTM-ET-ELM)	84	12	66	6	-
Guarnicionería (MPTM-ET-IGU)	47	3	43	1	-
Hostelería (MPTM-ET-HAM)	134	9	112	13	-
Infantería Ligera(MPTM-ET-ILG)	1.305	202	805	297	1
Infantería Mecani/Acorazada(MPTM-ET-IMZ)	357	55	226	76	-
Ingenieros (MPTM-ET-ING)	325	53	234	38	-
Instalaciones (MPTM-ET-MIN)	62	8	52	2	-
Logística (MPTM-ET-LOG)	750	100	538	112	-
Mantenimiento Aeronaves (MPTM-ET-AMA)	44	2	39	3	-
Mantenimiento de Armamento (MPTM-ET-MMA)	204	21	171	12	-
Mantenimiento de Vehículos (MPTM-ET-AMV)	485	48	416	21	-
Mantenimiento Electrónico (MPTM-ET-EAM)	121	10	102	9	-
Mantenimiento Telecomu.(MPTM-ET-EST)	133	19	105	9	-
Manto. Armament. y Mater. (MPTM-ET-MAAM)	4	-	3	1	-
Manto. Eléctr. Y Telecom. (MPTM-ET-MAET)	6	-	6	-	-
Montador de Equipos (MPTM-ET-MEQ)	2	-	2	-	-
Música(MPTM-ET-MUS)	63	4	59	-	-
Transmisiones (MPTM-ET-TRS)	469	62	330	77	-

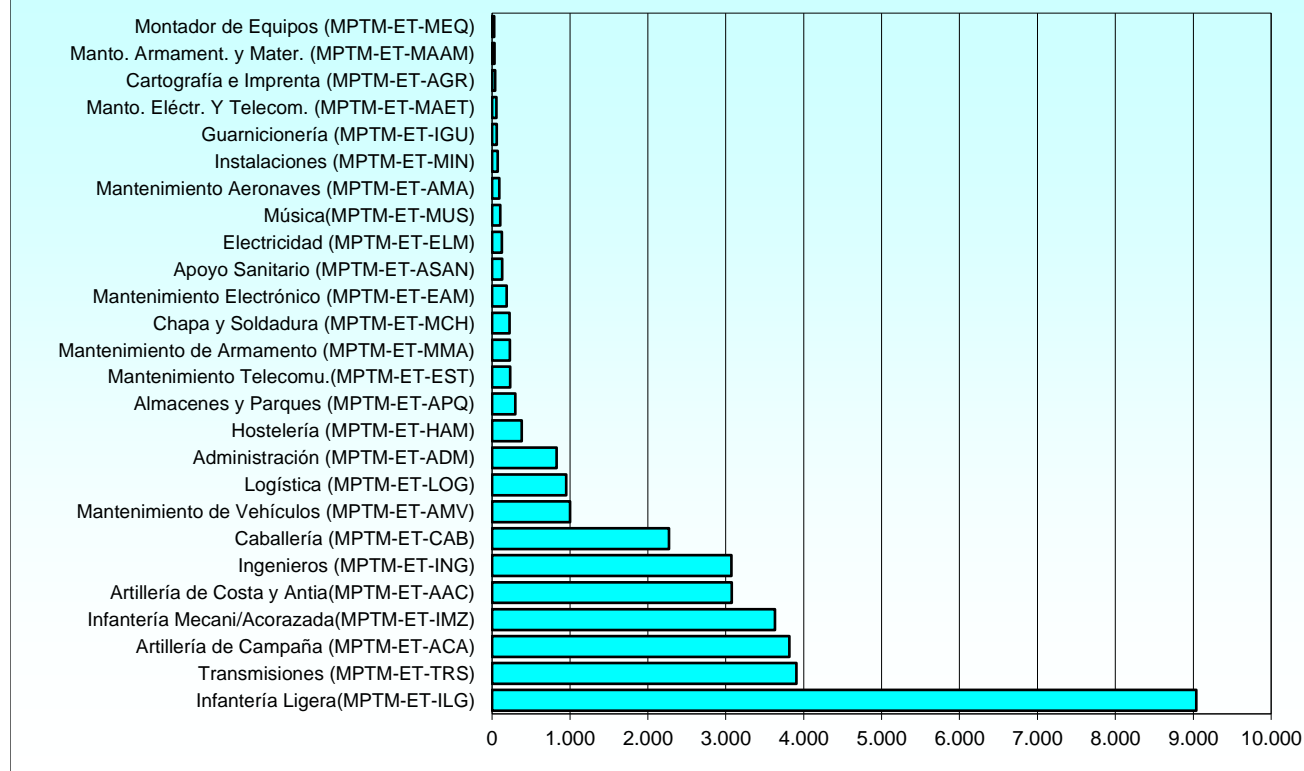


2.2.2. Situación de servicio activo.

2.2.2.2. Distribución por especialidades y empleos: Compromiso de larga duración.

ESPECIALIDAD	TOTAL	CABO PRIMERO	CABO	SOLDADO
TOTAL	33.876	2.634	12.716	18.526
Administración (MPTM-ET-ADM)	829	184	499	146
Almacenes y Parques (MPTM-ET-APQ)	297	67	162	68
Apoyo Sanitario (MPTM-ET-ASAN)	128	19	86	23
Artillería de Campaña (MPTM-ET-ACA)	3.816	255	1.195	2.366
Artillería de Costa y Antia(MPTM-ET-AAC)	3.075	180	952	1.943
Caballería (MPTM-ET-CAB)	2.270	129	828	1.313
Cartografía e Imprenta (MPTM-ET-AGR)	39	3	31	5
Chapa y Soldadura (MPTM-ET-MCH)	225	39	131	55
Electricidad (MPTM-ET-ELM)	126	20	78	28
Guarnicionería (MPTM-ET-IGU)	60	8	33	19
Hostelería (MPTM-ET-HAM)	381	72	220	89
Infantería Ligera(MPTM-ET-ILG)	9.041	457	3.103	5.481
Infantería Mecani/Acorazada(MPTM-ET-IMZ)	3.631	175	1.066	2.390
Ingenieros (MPTM-ET-ING)	3.071	142	1.240	1.689
Instalaciones (MPTM-ET-MIN)	73	16	41	16
Logística (MPTM-ET-LOG)	952	171	469	312
Mantenimiento Aeronaves (MPTM-ET-AMA)	94	27	47	20
Mantenimiento de Armamento (MPTM-ET-MMA)	227	43	150	34
Mantenimiento de Vehículos (MPTM-ET-AMV)	1.000	176	593	231
Mantenimiento Electrónico (MPTM-ET-EAM)	189	34	119	36
Mantenimiento Telecomu.(MPTM-ET-EST)	231	51	140	40
Manto. Armament. y Mater. (MPTM-ET-MAAM)	29	13	12	4
Manto. Eléctr. Y Telecom. (MPTM-ET-MAET)	54	12	22	20
Montador de Equipos (MPTM-ET-MEQ)	27	5	9	13
Música(MPTM-ET-MUS)	104	14	42	48
Transmisiones (MPTM-ET-TRS)	3.907	322	1.448	2.137

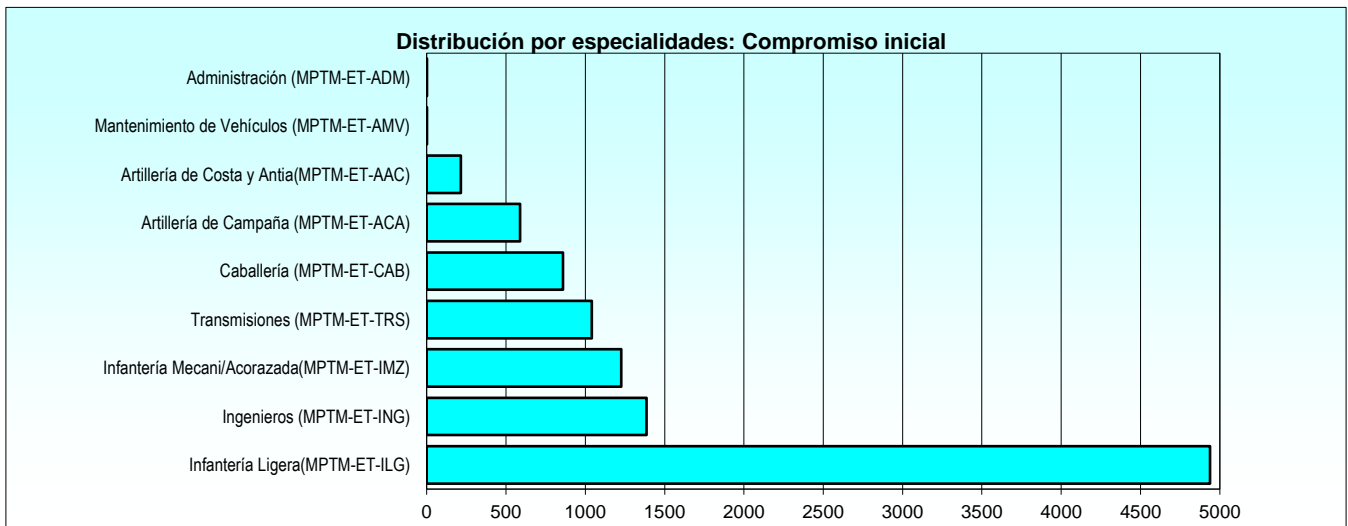
Distribución por especialidades: Compromiso de larga duración



2.2.2. Situación de servicio activo.

2.2.2.3. Distribución por especialidades y empleos: Compromiso inicial.

ESPECIALIDAD	TOTAL	CABO PRIMERO	CABO	SOLDADO
TOTAL	10.258	0	5	10.253
Administración (MPTM-ET-ADM)	1	-	-	1
Artillería de Campaña (MPTM-ET-ACA)	588	-	-	588
Artillería de Costa y Antia(MPTM-ET-AAC)	216	-	-	216
Caballería (MPTM-ET-CAB)	859	-	1	858
Infantería Ligera(MPTM-ET-ILG)	4.938	-	1	4.937
Infantería Mecani/Acorazada(MPTM-ET-IMZ)	1.227	-	-	1.227
Ingenieros (MPTM-ET-ING)	1.386	-	2	1.384
Mantenimiento de Vehículos (MPTM-ET-AMV)	2	-	-	2
Transmisiones (MPTM-ET-TRS)	1.041	-	1	1.040



2.2.2. Situación de servicio activo.

2.2.2.4. Distribución de las edades por empleos: Carácter permanente - Condición Militar de Carrera.

Tabla 1 de 2

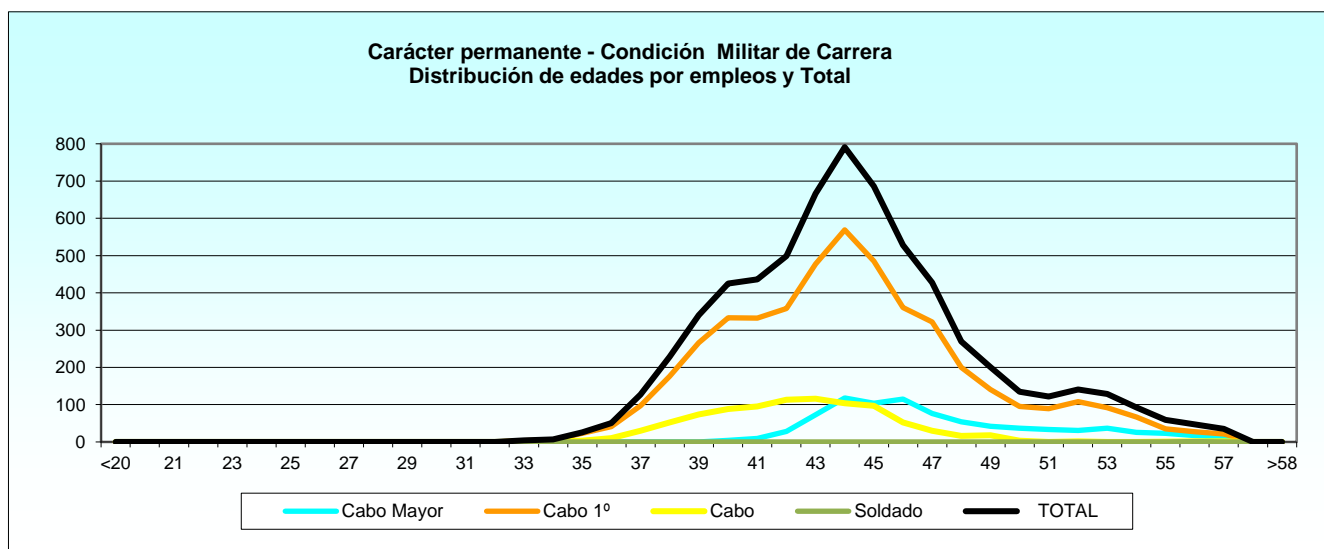
EMPLEO	TOTAL	EDAD																			
		<20	20	21	22	23	24	25	26	27	28	29	30	31	32	33	34	35	36	37	38
TOTAL	6.474	0	0	0	0	0	0	0	0	0	0	0	0	0	0	4	7	26	51	127	228
Cabo Mayor	839	-	-	-	-	-	-	-	-	-	-	-	-	-	-	-	-	-	-	-	-
Cabo 1º	4.724	-	-	-	-	-	-	-	-	-	-	-	-	-	-	3	6	23	41	97	176
Cabo	910	-	-	-	-	-	-	-	-	-	-	-	-	-	-	1	1	3	10	30	52
Soldado	1	-	-	-	-	-	-	-	-	-	-	-	-	-	-	-	-	-	-	-	-

2.2.2. Situación de servicio activo.

2.2.2.4. Distribución de las edades por empleos: Carácter permanente - Condición Militar de Carrera.

Tabla 2 de 2

EMPLEO	EDAD																				
	39	40	41	42	43	44	45	46	47	48	49	50	51	52	53	54	55	56	57	58	>58
TOTAL	340	425	436	499	666	791	686	528	428	270	201	135	122	141	129	93	59	47	35	0	0
Cabo Mayor	-	4	9	28	73	118	104	115	76	54	42	37	33	31	37	26	23	17	12	-	-
Cabo 1º	266	333	332	358	477	569	485	361	322	200	141	95	89	108	92	67	35	27	21	-	-
Cabo	74	88	95	113	116	104	97	52	30	16	18	3	-	2	-	-	1	2	2	-	-
Soldado	-	-	-	-	-	-	-	-	-	-	-	-	-	-	-	-	-	1	-	-	-



2.2.2. Situación de servicio activo.

2.2.2.5. Distribución de las edades por empleos: Compromiso de larga duración.

Tabla 1 de 2

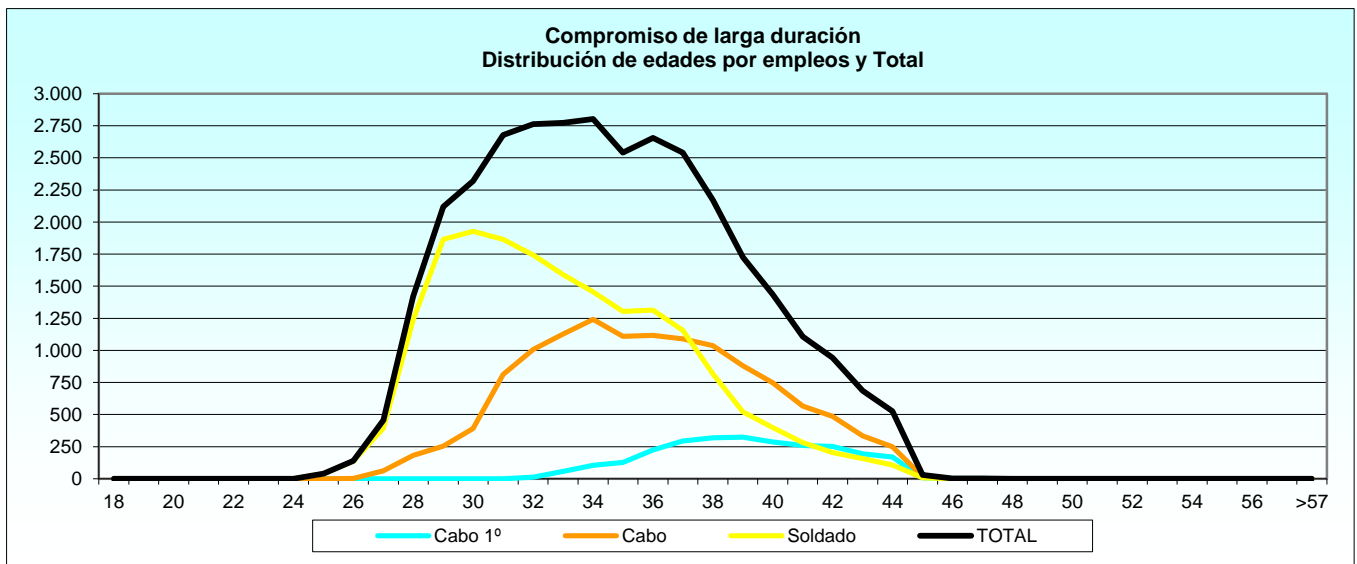
EMPLEO	TOTAL	EDAD																			
		18	19	20	21	22	23	24	25	26	27	28	29	30	31	32	33	34	35	36	37
TOTAL	33.876	0	0	0	0	0	0	0	39	140	455	1.422	2.119	2.320	2.677	2.764	2.773	2.802	2.540	2.657	2.542
Cabo 1º	2.634	-	-	-	-	-	-	-	-	-	-	-	-	-	-	13	56	105	128	225	294
Cabo	12.716	-	-	-	-	-	-	-	-	2	62	183	254	392	813	1.007	1.126	1.242	1.109	1.118	1.090
Soldado	18.526	-	-	-	-	-	-	-	39	138	393	1.239	1.865	1.928	1.864	1.744	1.591	1.455	1.303	1.314	1.158

2.2.2. Situación de servicio activo.

2.2.2.5. Distribución de las edades por empleos: Compromiso de larga duración.

Tabla 2 de 2

EMPLEO	EDAD																				
	38	39	40	41	42	43	44	45	46	47	48	49	50	51	52	53	54	55	56	57	>57
TOTAL	2.172	1.726	1.436	1.108	943	685	525	29	1	1	0	0	0	0	0	0	0	0	0	0	0
Cabo 1º	318	324	287	260	252	195	169	6	1	1	-	-	-	-	-	-	-	-	-	-	-
Cabo	1.036	880	749	567	486	334	249	17	-	-	-	-	-	-	-	-	-	-	-	-	-
Soldado	818	522	400	281	205	156	107	6	-	-	-	-	-	-	-	-	-	-	-	-	-



2.2.2. Situación de servicio activo.

2.2.2.6. Distribución de las edades por empleos: Compromiso inicial.

Tabla 1 de 2

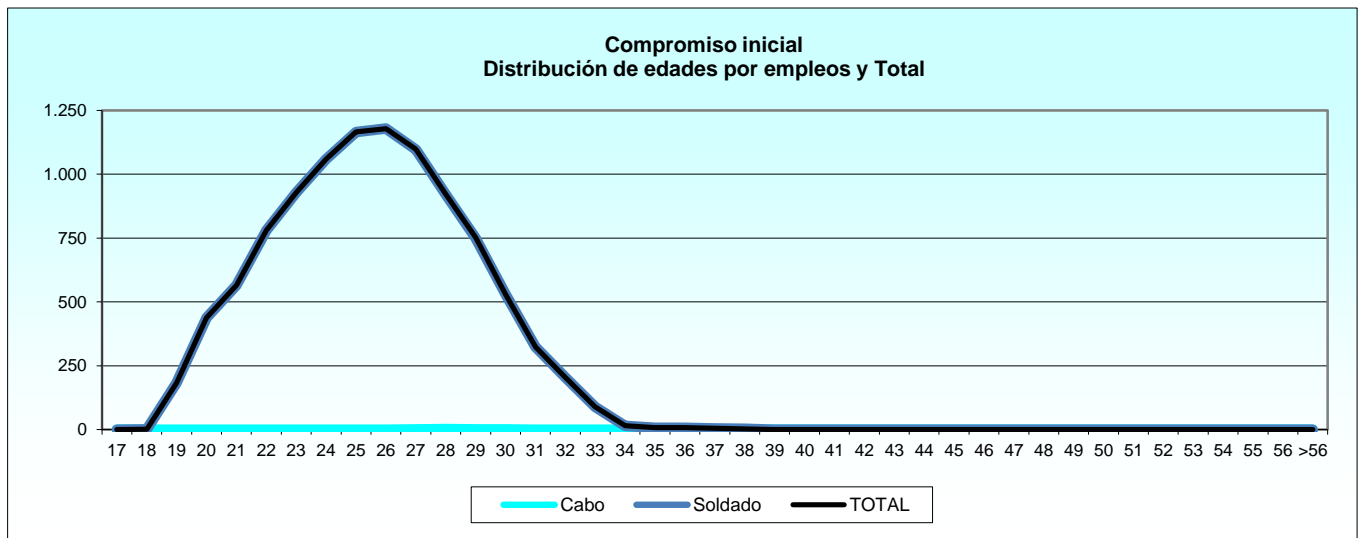
EMPLEO	TOTAL	EDAD																			
		17	18	19	20	21	22	23	24	25	26	27	28	29	30	31	32	33	34	35	36
TOTAL	10.258	0	1	183	438	565	780	929	1.059	1.166	1.179	1.098	923	752	531	324	204	89	15	7	7
Cabo	5	-	-	-	-	-	-	-	-	-	-	1	2	1	1	-	-	-	-	-	-
Soldado	10.253	-	1	183	438	565	780	929	1.059	1.166	1.179	1.097	921	751	530	324	204	89	15	7	7

2.2.2. Situación de servicio activo.

2.2.2.6. Distribución de las edades por empleos: Compromiso inicial.

Tabla 2 de 2

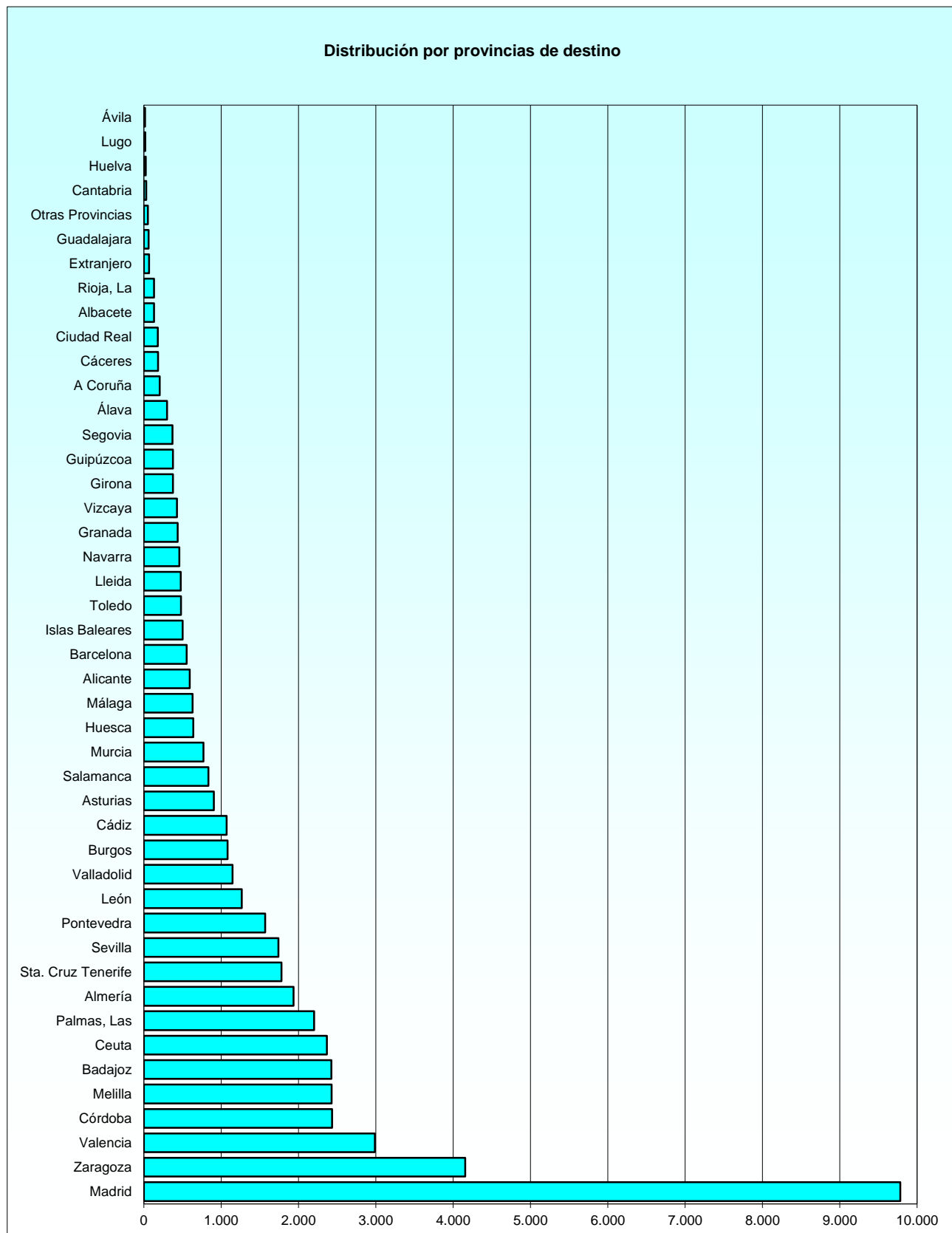
EMPLEO	EDAD																				
	37	38	39	40	41	42	43	44	45	46	47	48	49	50	51	52	53	54	55	56	>56
TOTAL	5	3	0	0	0	0	0	0	0	0	0	0	0	0	0	0	0	0	0	0	0
Cabo	-	-	-	-	-	-	-	-	-	-	-	-	-	-	-	-	-	-	-	-	-
Soldado	5	3	-	-	-	-	-	-	-	-	-	-	-	-	-	-	-	-	-	-	-



2.2.2. Situación de servicio activo.

2.2.2.7. Distribución por provincias de destino y empleos: Resumen General.

PROVINCIA	TOTAL	CABO MAYOR	CABO PRIMERO	CABO	SOLDADO
TOTAL	50.608	839	7.358	13.631	28.780
Álava	300	7	51	75	167
Albacete	133	2	21	46	64
Alicante	593	17	117	191	268
Almería	1.935	41	264	405	1.225
Ávila	16	-	3	5	8
Badajoz	2.426	43	285	624	1.474
Islas Baleares	502	2	55	123	322
Barcelona	553	6	55	124	368
Burgos	1.082	14	163	246	659
Cáceres	184	2	27	70	85
Cádiz	1.071	17	191	315	548
Castellón	8	-	1	1	6
Ciudad Real	180	3	53	56	68
Córdoba	2.434	40	305	615	1.474
A Coruña	204	4	48	60	92
Cuenca	3	-	1	1	1
Girona	376	2	19	53	302
Granada	438	10	94	111	223
Guadalajara	63	2	17	21	23
Guipúzcoa	376	6	30	62	278
Huelva	26	-	4	3	19
Huesca	641	8	57	125	451
Jaén	8	-	2	-	6
León	1.265	19	224	400	622
Lleida	478	-	10	40	428
Rioja, La	131	2	27	43	59
Lugo	19	-	3	4	12
Madrid	9.781	192	1.624	2.689	5.276
Málaga	629	12	63	148	406
Murcia	772	21	100	166	485
Navarra	458	5	27	85	341
Ourense	7	-	1	1	5
Asturias	904	14	85	187	618
Palencia	8	-	1	3	4
Palmas, Las	2.202	20	241	588	1.353
Pontevedra	1.568	31	234	443	860
Salamanca	836	12	137	271	416
Sta. Cruz Tenerife	1.781	24	248	576	933
Cantabria	30	-	2	17	11
Segovia	370	3	53	100	214
Sevilla	1.740	33	346	608	753
Soria	1	-	1	-	-
Tarragona	6	-	2	3	1
Teruel	1	-	-	1	-
Toledo	479	4	53	108	314
Valencia	2.988	49	494	874	1.571
Valladolid	1.146	25	263	365	493
Vizcaya	430	6	43	99	282
Zamora	8	-	1	1	6
Zaragoza	4.155	75	555	1.144	2.381
Ceuta	2.367	32	355	663	1.317
Melilla	2.427	34	280	645	1.468
Extranjero	68	-	21	27	20
No consta	1	-	1	-	-



2.2.2. Situación de servicio activo.

2.2.2.8. Distribución por provincias de destino y empleos: Carácter permanente - Condición Militar de Carrera.

PROVINCIA	TOTAL	CABO MAYOR	CABO PRIMERO	CABO	SOLDADO
TOTAL	6.474	839	4.724	910	1
Álava	49	7	38	4	-
Albacete	16	2	11	3	-
Alicante	94	17	72	5	-
Almería	217	41	143	33	-
Ávila	2	-	2	-	-
Badajoz	269	43	188	38	-
Islas Baleares	34	2	32	-	-
Barcelona	40	6	30	4	-
Burgos	105	14	81	10	-
Cáceres	37	2	23	12	-
Cádiz	167	17	131	19	-
Castellón	1	-	1	-	-
Ciudad Real	43	3	38	2	-
Córdoba	258	40	178	40	-
A Coruña	56	4	41	11	-
Girona	10	2	7	1	-
Granada	107	10	77	20	-
Guadalajara	20	2	15	3	-
Guipúzcoa	26	6	18	2	-
Huelva	4	-	2	2	-
Huesca	50	8	34	8	-
Jaén	1	-	1	-	-
León	192	19	143	30	-
Lleida	10	-	8	2	-
Rioja, La	19	2	16	1	-
Lugo	1	-	1	-	-
Madrid	1.289	192	971	126	-
Málaga	88	12	45	31	-
Murcia	91	21	62	8	-
Navarra	26	5	18	3	-
Ourense	1	-	1	-	-
Asturias	101	14	66	21	-
Palencia	2	-	1	1	-
Palmas, Las	145	20	104	21	-
Pontevedra	265	31	176	58	-
Salamanca	145	12	118	15	-
Sta. Cruz Tenerife	189	24	141	24	-
Cantabria	2	-	1	1	-
Segovia	29	3	20	6	-
Sevilla	377	33	261	83	-
Soria	1	-	1	-	-
Tarragona	2	-	2	-	-
Toledo	54	4	43	7	-
Valencia	404	49	305	50	-
Valladolid	253	25	191	37	-
Vizcaya	39	6	30	3	-
Zamora	1	-	1	-	-
Zaragoza	460	75	345	40	-
Ceuta	397	32	285	79	1
Melilla	270	34	192	44	-
Extranjero	15	-	13	2	-

2.2.2. Situación de servicio activo.

2.2.2.9. Distribución por provincias de destino y empleos: Compromiso de larga duración.

PROVINCIA	TOTAL	CABO PRIMERO	CABO	SOLDADO
TOTAL	33.876	2.634	12.716	18.526
Álava	230	13	71	146
Albacete	112	10	43	59
Alicante	431	45	186	200
Almería	1.040	121	372	547
Ávila	13	1	5	7
Badajoz	1.609	97	585	927
Islas Baleares	361	23	123	215
Barcelona	332	25	120	187
Burgos	620	82	236	302
Cáceres	122	4	58	60
Cádiz	846	60	296	490
Castellón	5	-	1	4
Ciudad Real	134	15	54	65
Córdoba	1.584	127	575	882
A Coruña	136	7	49	80
Cuenca	2	1	1	-
Girona	125	12	52	61
Granada	310	17	91	202
Guadalajara	42	2	18	22
Guipúzcoa	155	12	60	83
Huelva	19	2	1	16
Huesca	233	23	117	93
Jaén	4	1	-	3
León	1.015	81	370	564
Lleida	139	2	38	99
Rioja, La	112	11	42	59
Lugo	15	2	4	9
Madrid	6.723	653	2.561	3.509
Málaga	356	18	117	221
Murcia	454	38	158	258
Navarra	180	9	82	89
Ourense	6	-	1	5
Asturias	394	19	166	209
Palencia	4	-	2	2
Palmas, Las	1.824	137	567	1.120
Pontevedra	1.038	58	385	595
Salamanca	629	19	256	354
Sta. Cruz Tenerife	1.510	107	552	851
Cantabria	25	1	16	8
Segovia	264	33	94	137
Sevilla	1.337	85	525	727
Tarragona	4	-	3	1
Teruel	1	-	1	-
Toledo	317	10	101	206
Valencia	2.202	189	824	1.189
Valladolid	781	72	328	381
Vizcaya	267	13	96	158
Zamora	5	-	1	4
Zaragoza	2.692	210	1.103	1.379
Ceuta	1.567	70	584	913
Melilla	1.496	88	600	808
Extranjero	53	8	25	20
No consta	1	1	-	-

2.2.2. Situación de servicio activo.

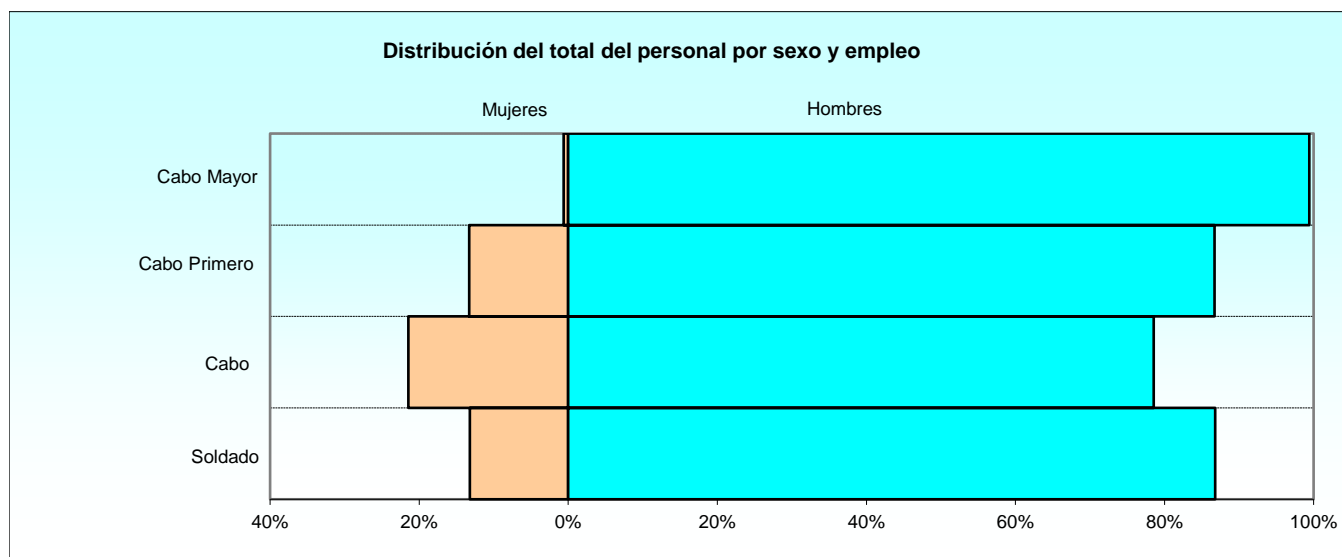
2.2.2.10. Distribución por provincias de destino y empleos: Compromiso inicial.

PROVINCIA	TOTAL	CABO PRIMERO	CABO	SOLDADO
TOTAL	10.258	0	5	10.253
Álava	21	-	-	21
Albacete	5	-	-	5
Alicante	68	-	-	68
Almería	678	-	-	678
Ávila	1	-	-	1
Badajoz	548	-	1	547
Islas Baleares	107	-	-	107
Barcelona	181	-	-	181
Burgos	357	-	-	357
Cáceres	25	-	-	25
Cádiz	58	-	-	58
Castellón	2	-	-	2
Ciudad Real	3	-	-	3
Córdoba	592	-	-	592
A Coruña	12	-	-	12
Cuenca	1	-	-	1
Girona	241	-	-	241
Granada	21	-	-	21
Guadalajara	1	-	-	1
Guipúzcoa	195	-	-	195
Huelva	3	-	-	3
Huesca	358	-	-	358
Jaén	3	-	-	3
León	58	-	-	58
Lleida	329	-	-	329
Lugo	3	-	-	3
Madrid	1.769	-	2	1.767
Málaga	185	-	-	185
Murcia	227	-	-	227
Navarra	252	-	-	252
Asturias	409	-	-	409
Palencia	2	-	-	2
Palmas, Las	233	-	-	233
Pontevedra	265	-	-	265
Salamanca	62	-	-	62
Sta. Cruz Tenerife	82	-	-	82
Cantabria	3	-	-	3
Segovia	77	-	-	77
Sevilla	26	-	-	26
Toledo	108	-	-	108
Valencia	382	-	-	382
Valladolid	112	-	-	112
Vizcaya	124	-	-	124
Zamora	2	-	-	2
Zaragoza	1.003	-	1	1.002
Ceuta	403	-	-	403
Melilla	661	-	1	660

2.2.3. Estudio por sexo en el servicio activo.

2.2.3.1. Distribución del sexo por empleos y la relación con la Administración.

RELACIÓN CON LA ADMINISTRACIÓN Y EMPLEO	TOTAL	MUJERES	HOMBRES
TOTAL	50.608	7.702	42.906
Total Carácter Permanente - Cond. Militar Carrera	6.474	676	5.798
Cabo Mayor	839	5	834
Cabo Primero	4.724	492	4.232
Cabo	910	179	731
Soldado	1	-	1
Total Compromiso de larga duración	33.876	6.479	27.397
Cabo Primero	2.634	485	2.149
Cabo	12.716	2.742	9.974
Soldado	18.526	3.252	15.274
Total Compromiso inicial	10.258	547	9.711
Cabo	5	-	5
Soldado	10.253	547	9.706

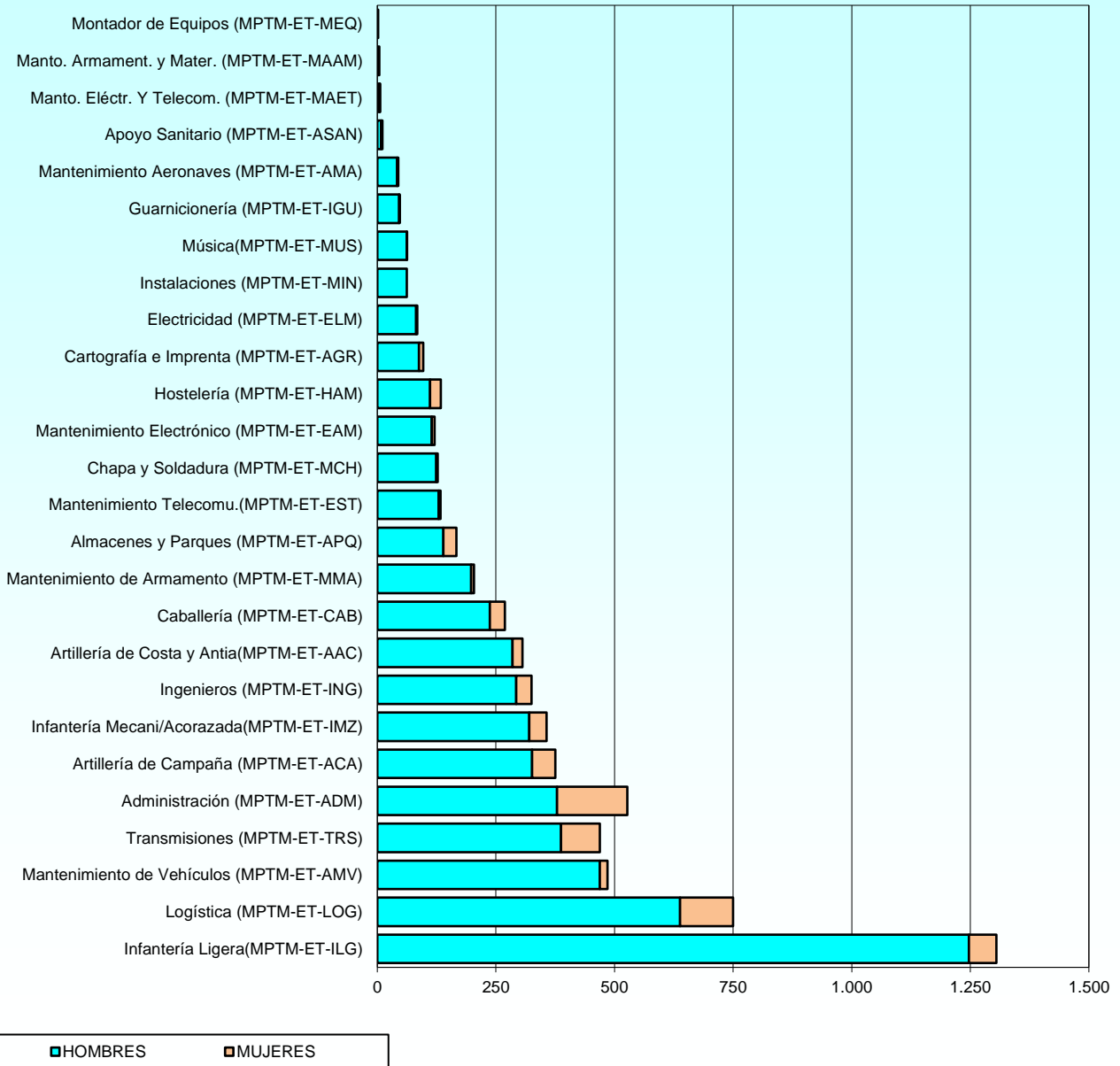


2.2.3. Estudio por sexo en el servicio activo.

2.2.3.2. Distribución del sexo por especialidades: Carácter permanente - Condición Militar de Carrera.

ESPECIALIDAD	TOTAL	MUJERES	HOMBRES
TOTAL	6.474	676	5.798
Administración (MPTM-ET-ADM)	527	148	379
Almacenes y Parques (MPTM-ET-APQ)	167	28	139
Apoyo Sanitario (MPTM-ET-ASAN)	11	3	8
Artillería de Campaña (MPTM-ET-ACA)	375	49	326
Artillería de Costa y Antia(MPTM-ET-AAC)	306	21	285
Caballería (MPTM-ET-CAB)	269	32	237
Cartografía e Imprenta (MPTM-ET-AGR)	97	9	88
Chapa y Soldadura (MPTM-ET-MCH)	127	3	124
Electricidad (MPTM-ET-ELM)	84	2	82
Guarnicionería (MPTM-ET-IGU)	47	1	46
Hostelería (MPTM-ET-HAM)	134	23	111
Infantería Ligera(MPTM-ET-ILG)	1.305	58	1.247
Infantería Mecani/Acorazada(MPTM-ET-IMZ)	357	37	320
Ingenieros (MPTM-ET-ING)	325	32	293
Instalaciones (MPTM-ET-MIN)	62	-	62
Logística (MPTM-ET-LOG)	750	112	638
Mantenimiento Aeronaves (MPTM-ET-AMA)	44	2	42
Mantenimiento de Armamento (MPTM-ET-MMA)	204	6	198
Mantenimiento de Vehículos (MPTM-ET-AMV)	485	16	469
Mantenimiento Electrónico (MPTM-ET-EAM)	121	6	115
Mantenimiento Telecomu.(MPTM-ET-EST)	133	4	129
Manto. Armament. y Mater. (MPTM-ET-MAAM)	4	-	4
Manto. Eléctr. Y Telecom. (MPTM-ET-MAET)	6	1	5
Montador de Equipos (MPTM-ET-MEQ)	2	-	2
Música(MPTM-ET-MUS)	63	1	62
Transmisiones (MPTM-ET-TRS)	469	82	387

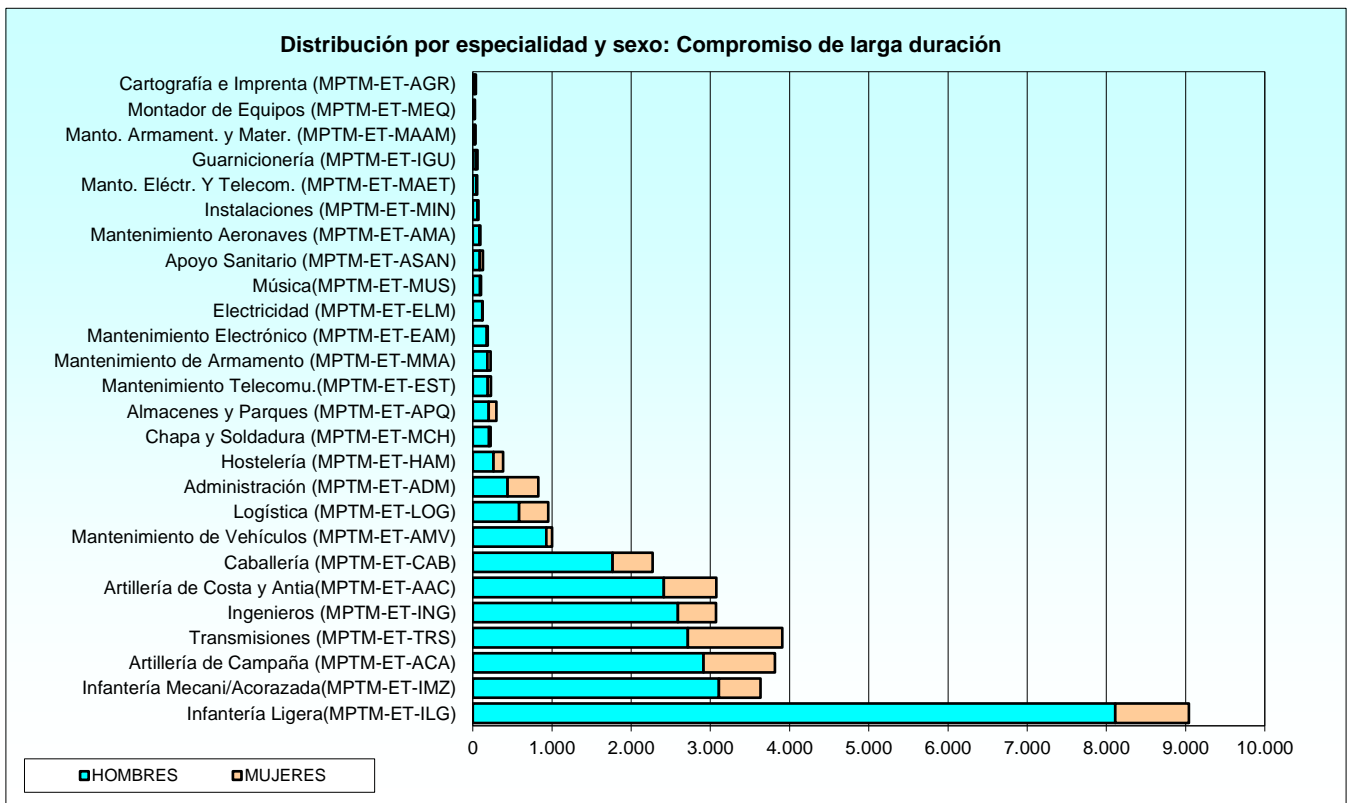
Distribución por especialidad y sexo: Carácter permanente - Condición Militar de Carrera



2.2.3. Estudio por sexo en el servicio activo.

2.2.3.3. Distribución del sexo por especialidades: Compromiso de larga duración.

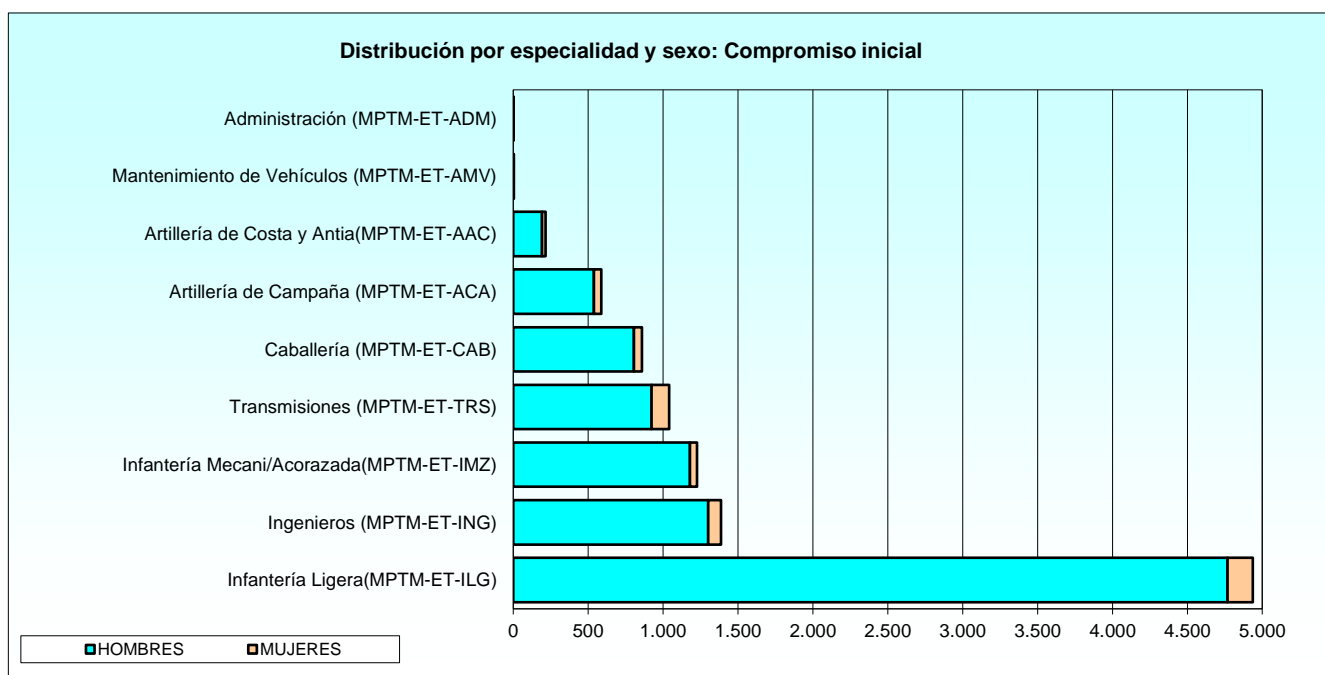
ESPECIALIDAD	TOTAL	MUJERES	HOMBRES
TOTAL	33.876	6.479	27.397
Administración (MPTM-ET-ADM)	829	389	440
Almacenes y Parques (MPTM-ET-APQ)	297	94	203
Apoyo Sanitario (MPTM-ET-ASAN)	128	41	87
Artillería de Campaña (MPTM-ET-ACA)	3.816	901	2.915
Artillería de Costa y Antia(MPTM-ET-AAC)	3.075	661	2.414
Caballería (MPTM-ET-CAB)	2.270	504	1.766
Cartografía e Imprenta (MPTM-ET-AGR)	39	17	22
Chapa y Soldadura (MPTM-ET-MCH)	225	18	207
Electricidad (MPTM-ET-ELM)	126	5	121
Guarnicionería (MPTM-ET-IGU)	60	19	41
Hostelería (MPTM-ET-HAM)	381	120	261
Infantería Ligera(MPTM-ET-ILG)	9.041	931	8.110
Infantería Mecani/Acorazada(MPTM-ET-IMZ)	3.631	523	3.108
Ingenieros (MPTM-ET-ING)	3.071	480	2.591
Instalaciones (MPTM-ET-MIN)	73	15	58
Logística (MPTM-ET-LOG)	952	368	584
Mantenimiento Aeronaves (MPTM-ET-AMA)	94	9	85
Mantenimiento de Armamento (MPTM-ET-MMA)	227	43	184
Mantenimiento de Vehículos (MPTM-ET-AMV)	1.000	71	929
Mantenimiento Electrónico (MPTM-ET-EAM)	189	12	177
Mantenimiento Telecomu.(MPTM-ET-EST)	231	42	189
Manto. Armament. y Mater. (MPTM-ET-MAAM)	29	3	26
Manto. Eléctr. Y Telecom. (MPTM-ET-MAET)	54	6	48
Montador de Equipos (MPTM-ET-MEQ)	27	2	25
Música(MPTM-ET-MUS)	104	13	91
Transmisiones (MPTM-ET-TRS)	3.907	1.192	2.715



2.2.3. Estudio por sexo en el servicio activo.

2.2.3.4. Distribución por especialidades: Compromiso inicial.

ESPECIALIDAD	TOTAL	MUJERES	HOMBRES
TOTAL	10.258	547	9.711
Administración (MPTM-ET-ADM)	1	1	-
Artillería de Campaña (MPTM-ET-ACA)	588	49	539
Artillería de Costa y Antia(MPTM-ET-AAC)	216	24	192
Caballería (MPTM-ET-CAB)	859	54	805
Infantería Ligera(MPTM-ET-ILG)	4.938	169	4.769
Infantería Mecani/Acorazada(MPTM-ET-IMZ)	1.227	47	1.180
Ingenieros (MPTM-ET-ING)	1.386	85	1.301
Mantenimiento de Vehículos (MPTM-ET-AMV)	2	1	1
Transmisiones (MPTM-ET-TRS)	1.041	117	924



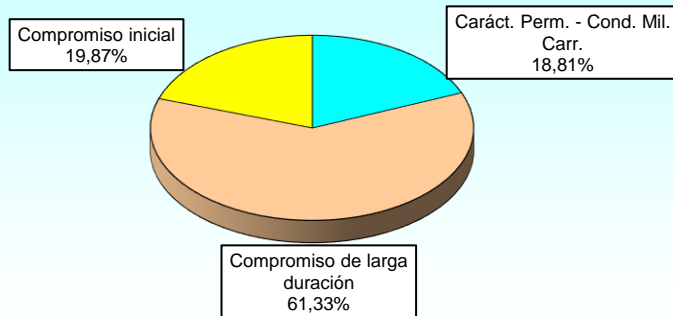
2.3. Armada.

2.3.1. Total de las situaciones administrativas.

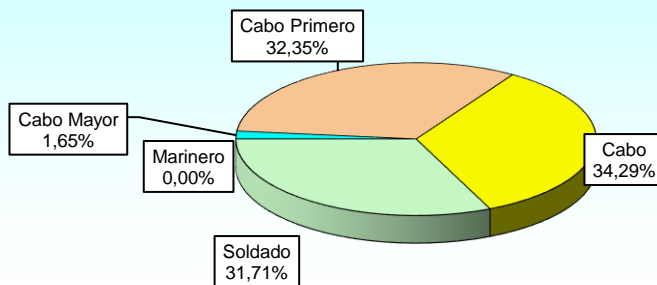
2.3.1.1. Distribución por la relación con la Administración y empleos.

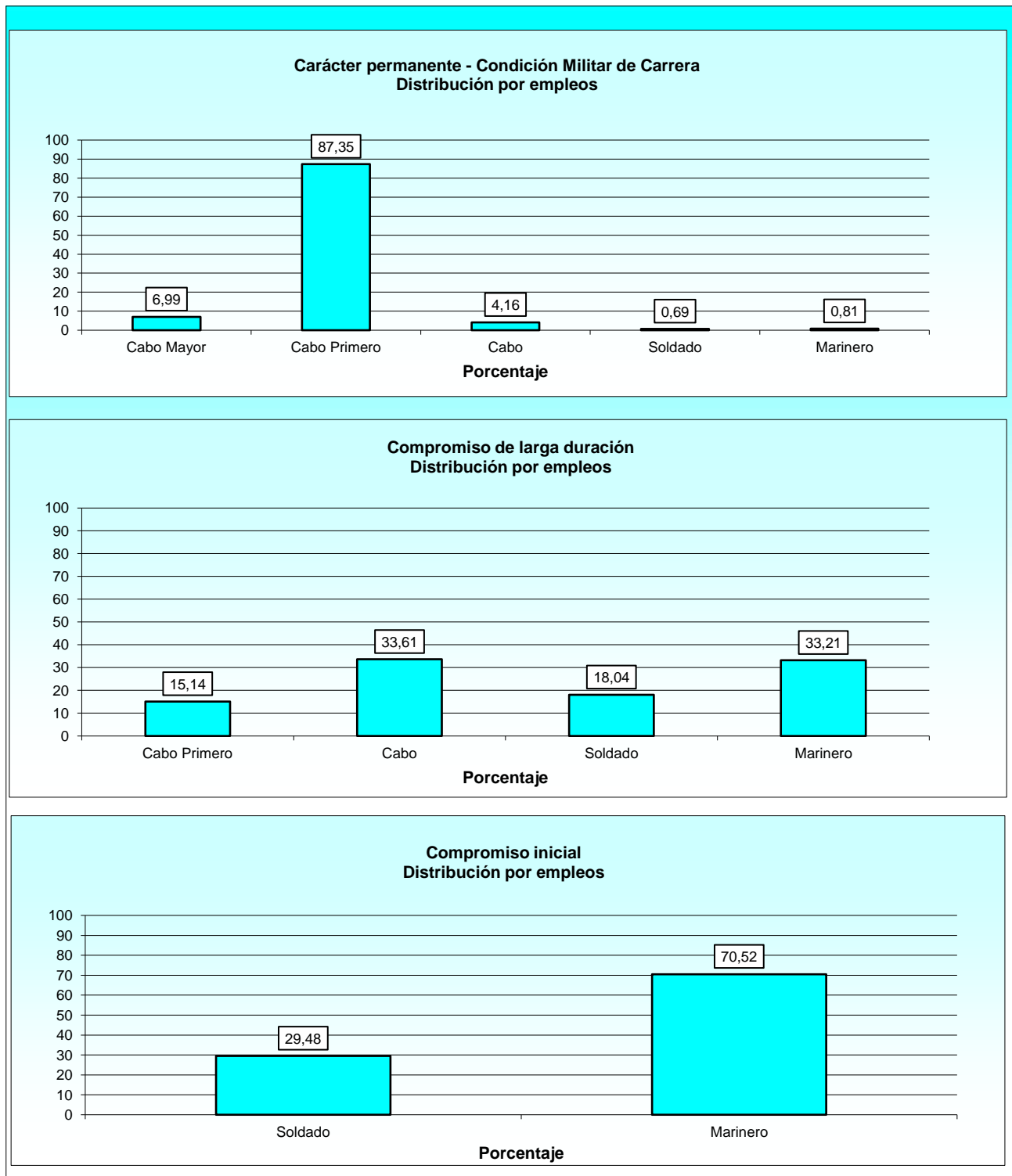
RELACIÓN CON LA ADMINISTRACIÓN Y EMPLEO	TOTAL	SERVICIO ACTIVO	SERVICIOS ESPECIALES	SERVICIO ADMON. CIVIL	EXCEDENCIA	SUSPENSO EMPLEO	SUSPENSO FUNCIONES	RESERVA
TOTAL	13.161	12.724	5	5	354	6	2	65
Total Caráct. Perm. - Cond. Mil. Carr.	2.475	2.265	5	5	135	0	0	65
Cabo Mayor	173	160	1	-	-	-	-	12
Cabo Primero	2.162	1.973	4	4	128	-	-	53
Cabo	103	99	-	1	3	-	-	-
Soldado	17	15	-	-	2	-	-	-
Marinero	20	18	-	-	2	-	-	-
Total Compromiso de larga duración	8.071	7.845	0	0	218	6	2	0
Cabo Primero	1.222	1.196	-	-	24	1	1	-
Cabo	2.713	2.658	-	-	53	2	-	-
Soldado	1.456	1.406	-	-	48	1	1	-
Marinero	2.680	2.585	-	-	93	2	-	-
Total Compromiso inicial	2.615	2.614	0	0	1	0	0	0
Soldado	771	771	-	-	-	-	-	-
Marinero	1.844	1.843	-	-	1	-	-	-

Distribución según la relación con la Administración para el total de situaciones administrativas



Distribución por empleos para el total de las situaciones administrativas

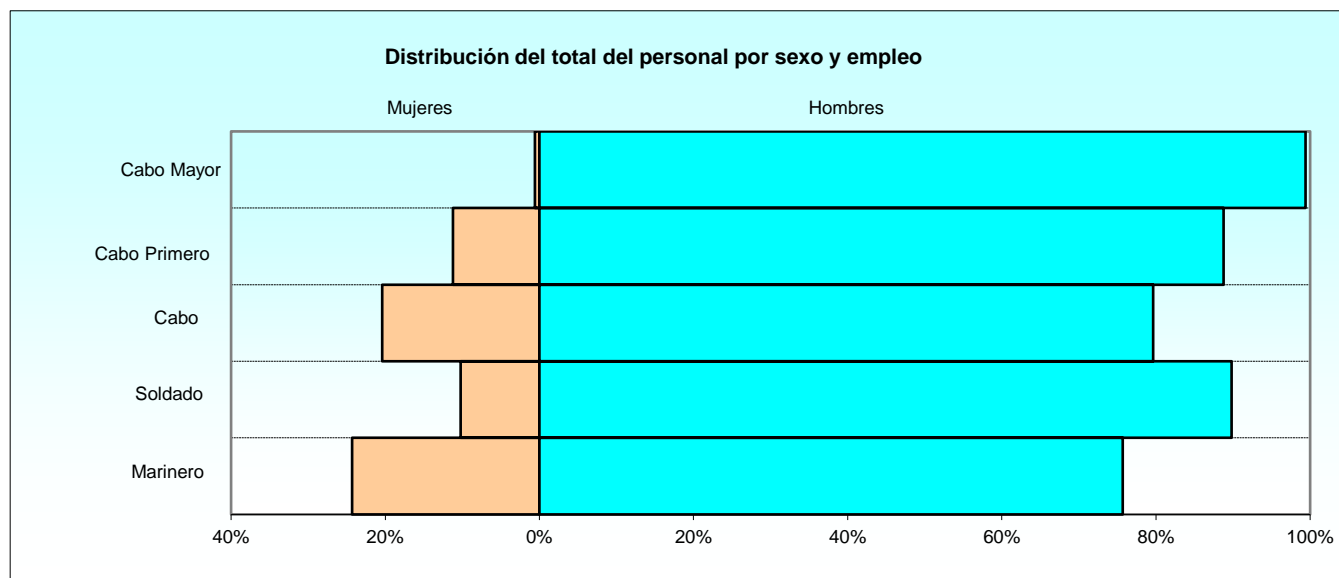




2.3.1. Total de las situaciones administrativas.

2.3.1.2. Situación del sexo por empleos y la relación con la Administración.

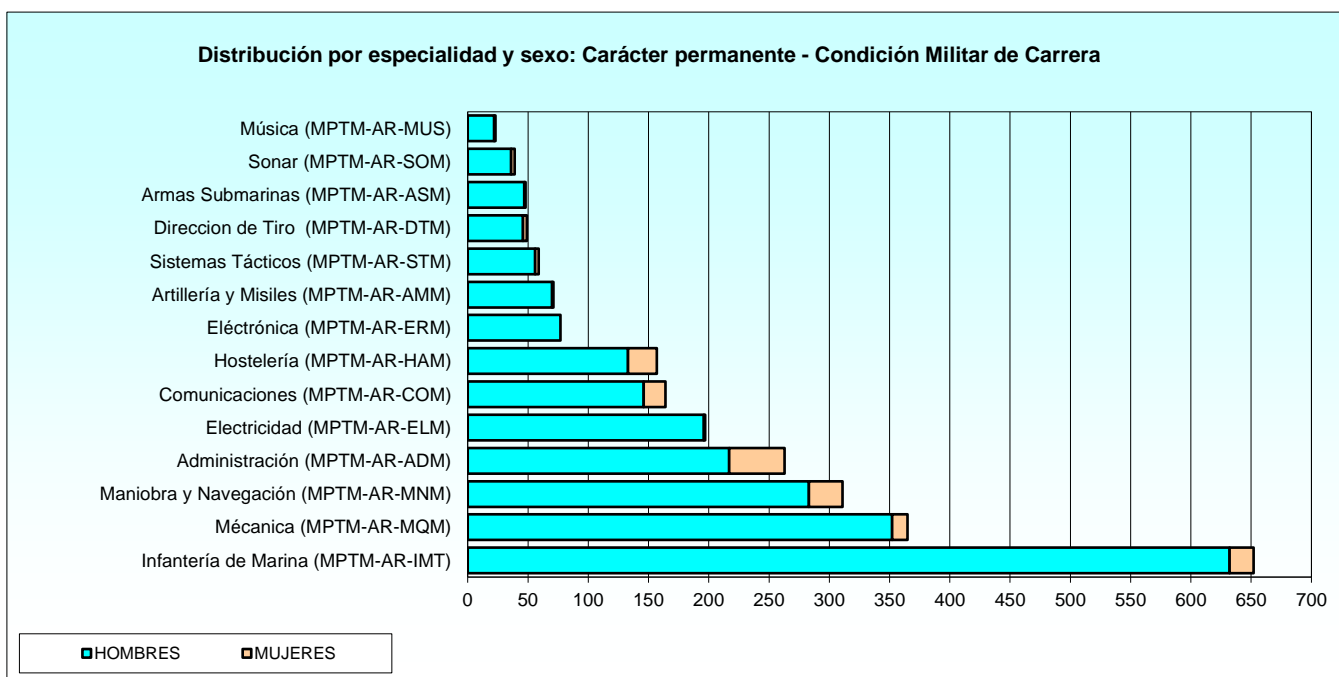
RELACIÓN CON LA ADMINISTRACIÓN Y EMPLEO	TOTAL	MUJERES	HOMBRES
TOTAL	13.161	2.288	10.873
Total Carácter Permanente - Cond. Militar Carrera	2.475	162	2.313
Cabo Mayor	173	1	172
Cabo Primero	2.162	140	2.022
Cabo	103	14	89
Soldado	17	3	14
Marinero	20	4	16
Total Compromiso de larga duración	8.071	1.830	6.241
Cabo Primero	1.222	240	982
Cabo	2.713	560	2.153
Soldado	1.456	213	1.243
Marinero	2.680	817	1.863
Total Compromiso inicial	2.615	296	2.319
Soldado	771	13	758
Marinero	1.844	283	1.561



2.3.1. Total de las situaciones administrativas.

2.3.1.3. Distribución del sexo por especialidades: Carácter permanente - Condición Militar de Carrera.

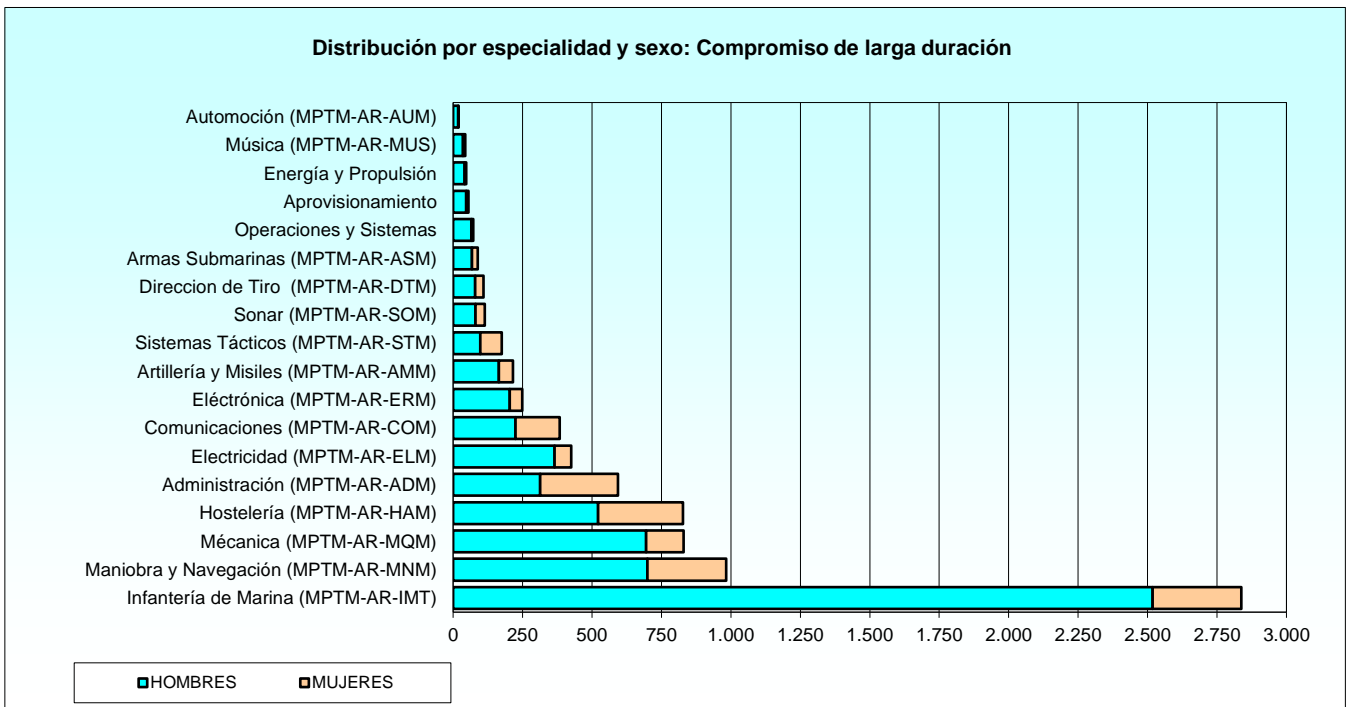
ESPECIALIDAD	TOTAL	MUJERES	HOMBRES
TOTAL	2.475	162	2.313
Administración (MPTM-AR-ADM)	263	46	217
Armas Submarinas (MPTM-AR-ASM)	48	1	47
Artillería y Misiles (MPTM-AR-AMM)	71	1	70
Comunicaciones (MPTM-AR-COM)	164	18	146
Dirección de Tiro (MPTM-AR-DTM)	49	3	46
Electricidad (MPTM-AR-ELM)	197	1	196
Eléctronica (MPTM-AR-ERM)	77	-	77
Hostelería (MPTM-AR-HAM)	157	24	133
Infantería de Marina (MPTM-AR-IMT)	652	20	632
Maniobra y Navegación (MPTM-AR-MNM)	311	28	283
Mécanica (MPTM-AR-MQM)	365	13	352
Música (MPTM-AR-MUS)	23	1	22
Sistemas Tácticos (MPTM-AR-STM)	59	3	56
Sonar (MPTM-AR-SOM)	39	3	36



2.3.1. Total de las situaciones administrativas.

2.3.1.4. Distribución del sexo por especialidades: Compromiso de larga duración.

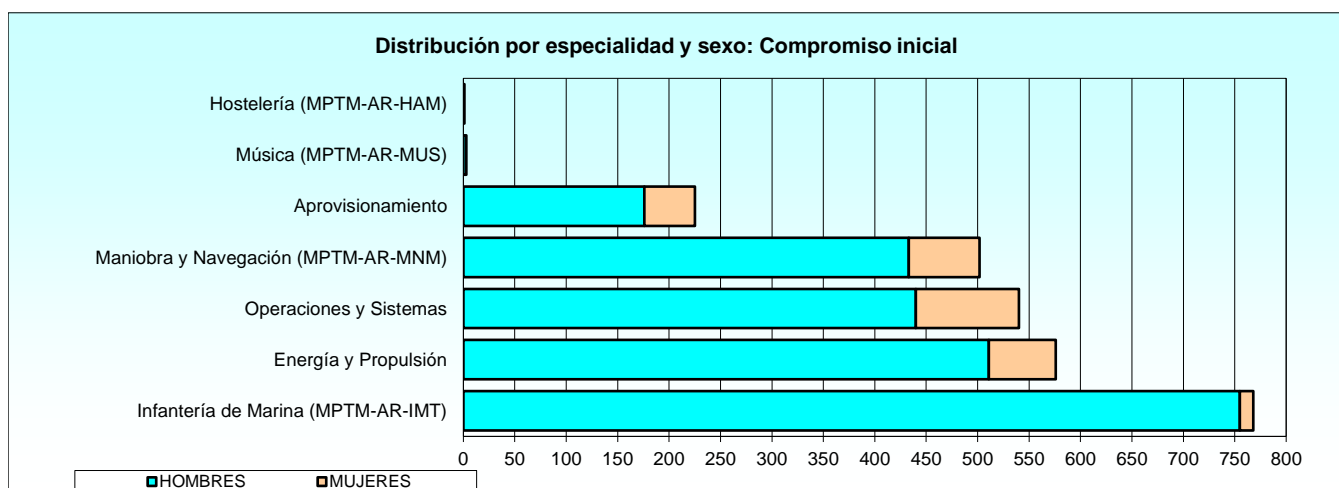
ESPECIALIDAD	TOTAL	MUJERES	HOMBRES
TOTAL	8.071	1.830	6.241
Administración (MPTM-AR-ADM)	594	281	313
Aprovisionamiento	55	8	47
Armas Submarinas (MPTM-AR-ASM)	89	21	68
Artillería y Misiles (MPTM-AR-AMM)	216	51	165
Automoción (MPTM-AR-AUM)	20	2	18
Comunicaciones (MPTM-AR-COM)	384	159	225
Dirección de Tiro (MPTM-AR-DTM)	109	30	79
Electricidad (MPTM-AR-ELM)	425	60	365
Eléctronica (MPTM-AR-ERM)	249	45	204
Energía y Propulsión	47	5	42
Hostelería (MPTM-AR-HAM)	827	305	522
Infantería de Marina (MPTM-AR-IMT)	2.838	320	2.518
Maniobra y Navegación (MPTM-AR-MNM)	983	284	699
Mécanica (MPTM-AR-MQM)	830	135	695
Música (MPTM-AR-MUS)	44	8	36
Operaciones y Sistemas	72	6	66
Sistemas Tácticos (MPTM-AR-STM)	175	77	98
Sonar (MPTM-AR-SOM)	114	33	81



2.3.1. Total de las situaciones administrativas.

2.3.1.5. Distribución del sexo por especialidades: Compromiso inicial.

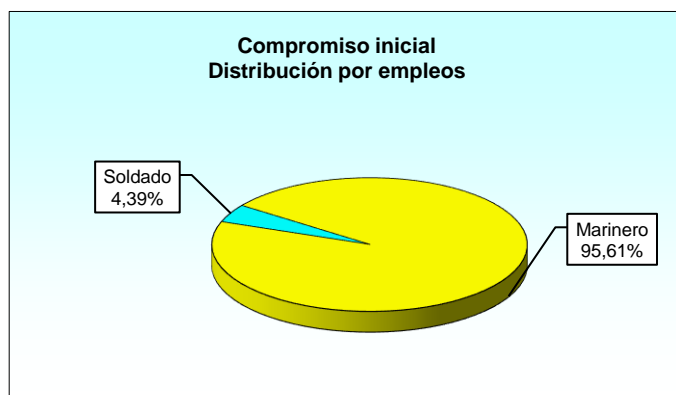
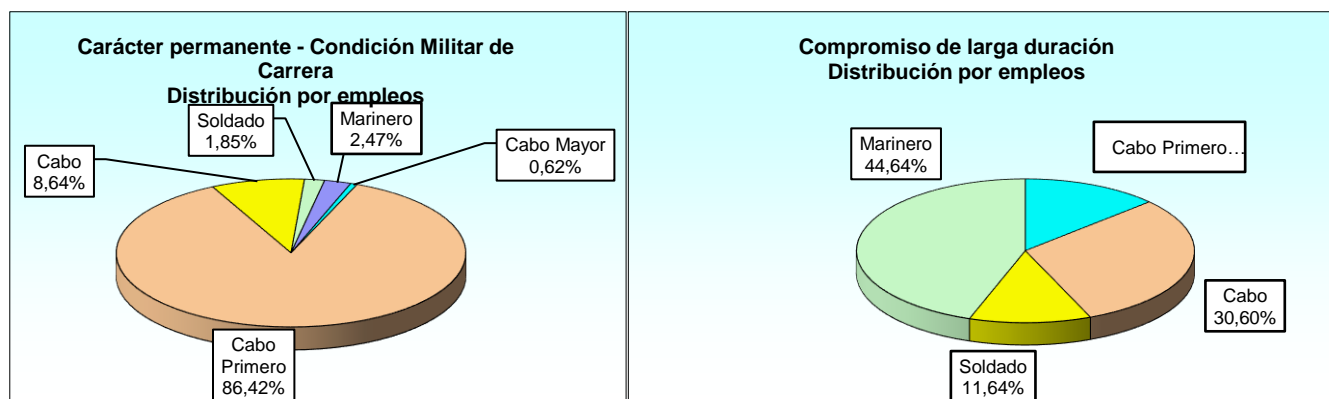
ESPECIALIDAD	TOTAL	MUJERES	HOMBRES
TOTAL	2.615	296	2.319
Aprovisionamiento	225	49	176
Energía y Propulsión	576	65	511
Hostelería (MPTM-AR-HAM)	1	-	1
Infantería de Marina (MPTM-AR-IMT)	768	13	755
Maniobra y Navegación (MPTM-AR-MNM)	502	69	433
Música (MPTM-AR-MUS)	3	-	3
Operaciones y Sistemas	540	100	440



2.3.1. Total de las situaciones administrativas.

2.3.1.6. Distribución del personal femenino por situaciones administrativas y empleos.

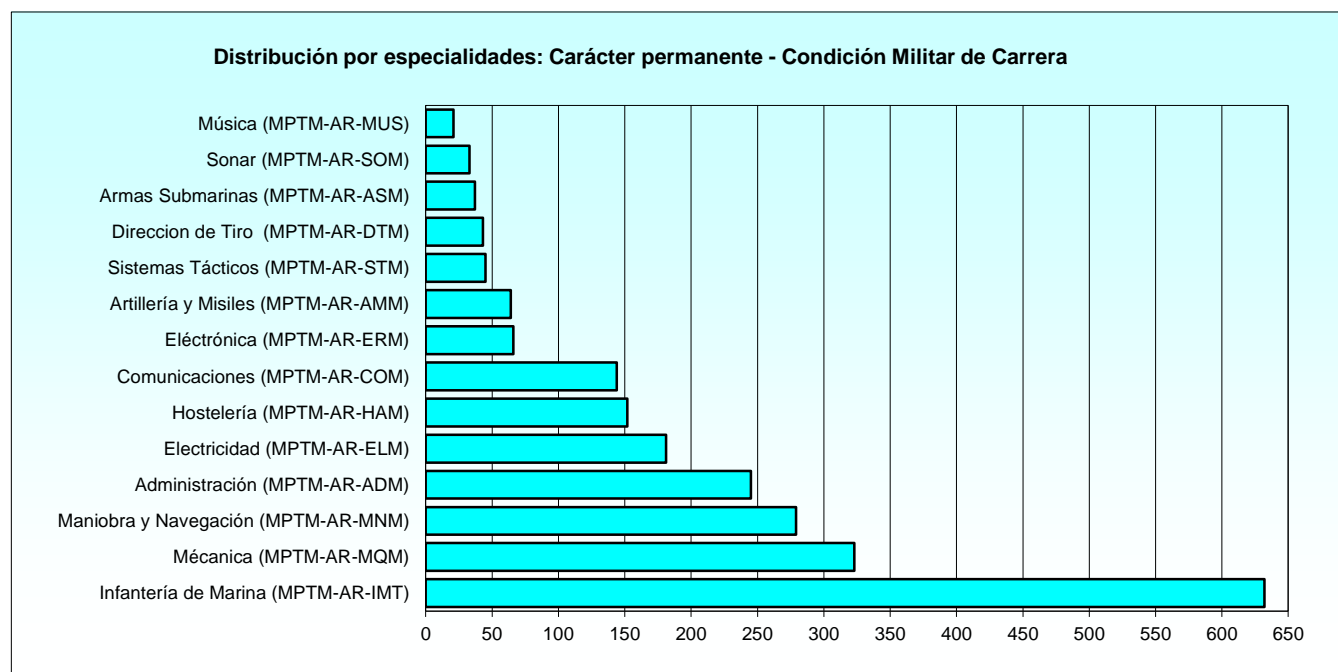
RELACIÓN CON LA ADMINISTRACIÓN Y EMPLEO	TOTAL	SERVICIO ACTIVO	EXCEDENCIA	SERVICIO ADMON. CIVIL	SUSPENSO EMPLEO	SUSPENSO FUNCIONES	RESERVA
TOTAL	2.288	2.242	0	0	44	2	0
Total Carácter Permanente - Cond. Militar Carrera	162	158	0	0	4	0	0
Cabo Mayor	1	1	-	-	-	-	-
Cabo Primero	140	136	-	-	4	-	-
Cabo	14	14	-	-	-	-	-
Soldado	3	3	-	-	-	-	-
Marinero	4	4	-	-	-	-	-
Total Compromiso de larga duración	1.830	1.789	0	0	39	2	0
Cabo Primero	240	234	-	-	6	-	-
Cabo	560	551	-	-	9	-	-
Soldado	213	206	-	-	7	-	-
Marinero	817	798	-	-	17	2	-
Total Compromiso inicial	296	295	0	0	1	0	0
Soldado	13	13	-	-	-	-	-
Marinero	283	282	-	-	1	-	-



2.3.2. Situación de servicio activo.

2.3.2.1. Distribución por especialidades y empleos: Carácter permanente - Condición Militar de Carrera.

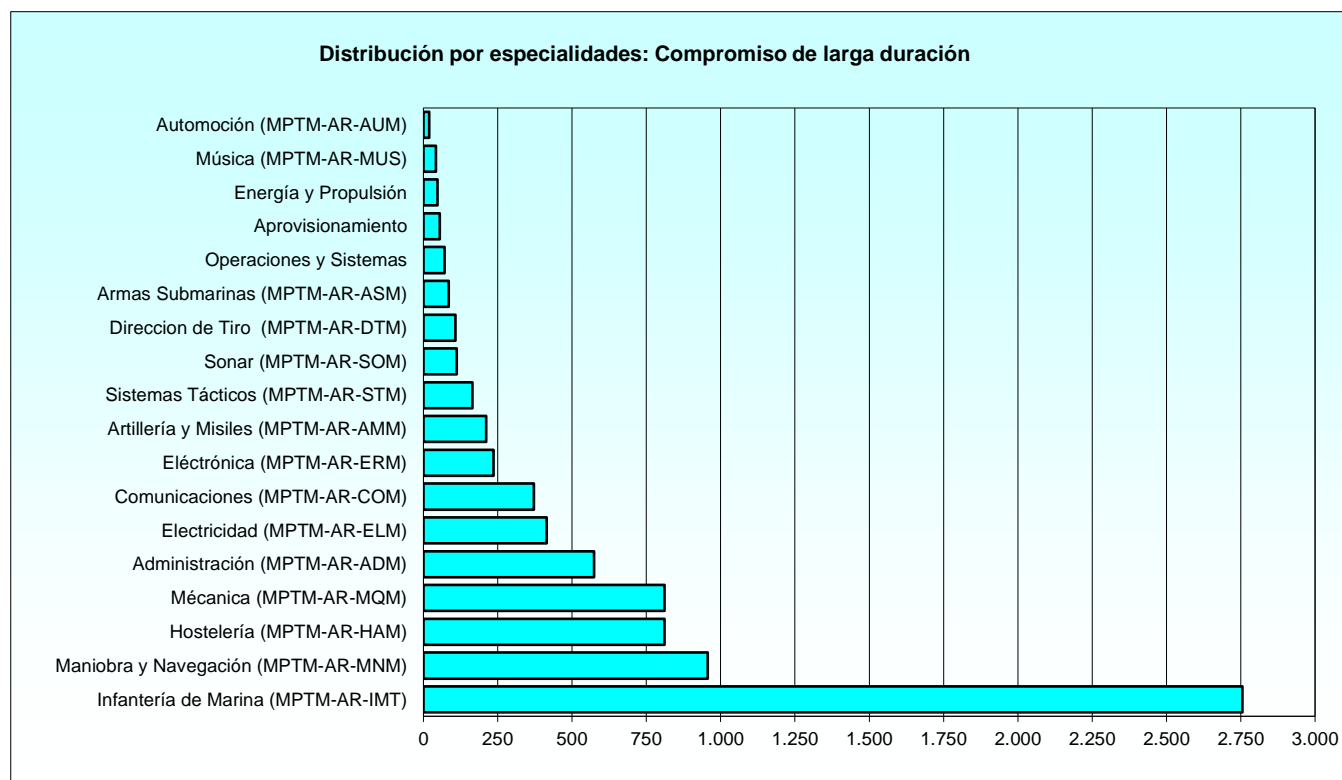
ESPECIALIDAD Y EMPLEOS	TOTAL	CABO MAYOR	CABO PRIMERO	CABO	SOLDADO/ MARINERO
TOTAL	2.265	160	1.973	99	33
Administración (MPTM-AR-ADM)	245	15	221	8	1
Armas Submarinas (MPTM-AR-ASM)	37	3	33	1	-
Artillería y Misiles (MPTM-AR-AMM)	64	4	57	2	1
Comunicaciones (MPTM-AR-COM)	144	9	128	6	1
Dirección de Tiro (MPTM-AR-DTM)	43	2	40	1	-
Electricidad (MPTM-AR-ELM)	181	15	160	6	-
Eléctronica (MPTM-AR-ERM)	66	5	59	2	-
Hostelería (MPTM-AR-HAM)	152	6	132	11	3
Infantería de Marina (MPTM-AR-IMT)	632	38	541	38	15
Maniobra y Navegación (MPTM-AR-MNM)	279	25	237	11	6
Mécanica (MPTM-AR-MQM)	323	33	275	12	3
Música (MPTM-AR-MUS)	21	1	20	-	-
Sistemas Tácticos (MPTM-AR-STM)	45	2	42	-	1
Sonar (MPTM-AR-SOM)	33	2	28	1	2



2.3.2. Situación de servicio activo.

2.3.2.2. Distribución por especialidades y empleos: Compromiso de larga duración.

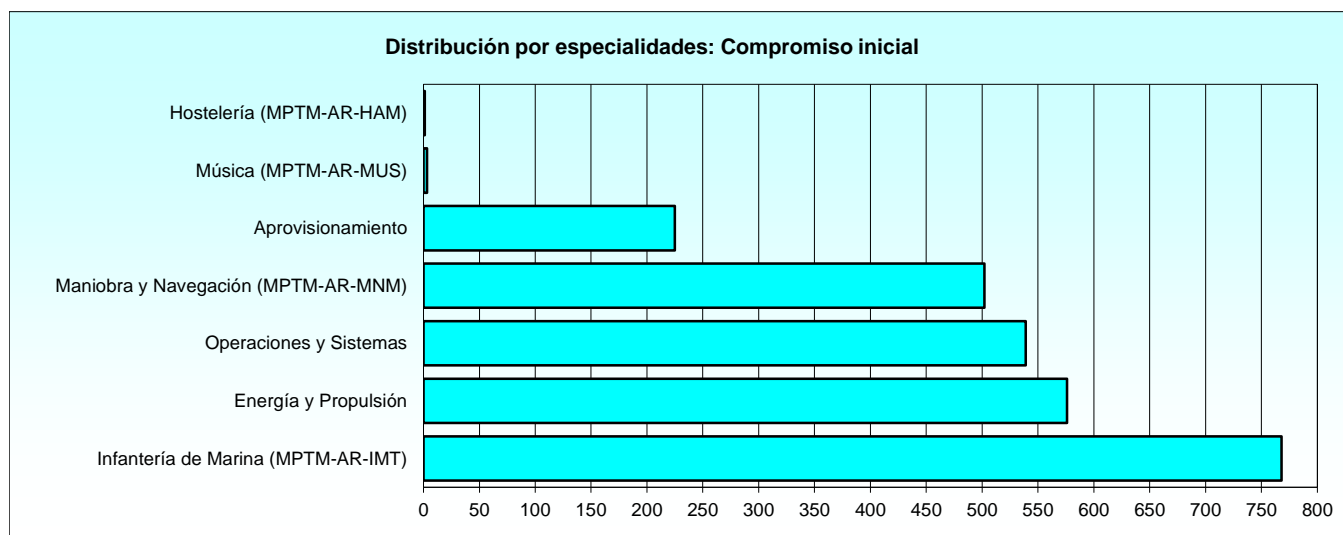
CUERPO Y ESPECIALIDAD	TOTAL	CABO PRIMERO	CABO	SOLDADO/ MARINERO
TOTAL	7.845	1.196	2.658	3.991
Administración (MPTM-AR-ADM)	574	86	185	303
Aprovisionamiento	55	-	19	36
Armas Submarinas (MPTM-AR-ASM)	85	12	22	51
Artillería y Misiles (MPTM-AR-AMM)	211	34	58	119
Automoción (MPTM-AR-AUM)	19	-	-	19
Comunicaciones (MPTM-AR-COM)	371	75	100	196
Dirección de Tiro (MPTM-AR-DTM)	108	26	40	42
Electricidad (MPTM-AR-ELM)	415	71	145	199
Eléctronica (MPTM-AR-ERM)	236	35	57	144
Energía y Propulsión	47	-	29	18
Hostelería (MPTM-AR-HAM)	811	132	227	452
Infantería de Marina (MPTM-AR-IMT)	2.755	375	1.000	1.380
Maniobra y Navegación (MPTM-AR-MNM)	957	122	334	501
Mécanica (MPTM-AR-MQM)	811	171	289	351
Música (MPTM-AR-MUS)	42	7	9	26
Operaciones y Sistemas	71	-	38	33
Sistemas Tácticos (MPTM-AR-STM)	165	32	59	74
Sonar (MPTM-AR-SOM)	112	18	47	47



2.3.2. Situación de servicio activo.

2.3.2.3. Distribución por especialidades y empleos: Compromiso inicial.

CUERPO Y ESPECIALIDAD	TOTAL	CABO PRIMERO	CABO	SOLDADO/ MARINERO
TOTAL	2.614	0	0	2.614
Aprovisionamiento	225	-	-	225
Energía y Propulsión	576	-	-	576
Hostelería (MPTM-AR-HAM)	1	-	-	1
Infantería de Marina (MPTM-AR-IMT)	768	-	-	768
Maniobra y Navegación (MPTM-AR-MNM)	502	-	-	502
Música (MPTM-AR-MUS)	3	-	-	3
Operaciones y Sistemas	539	-	-	539



2.3.2. Situación de servicio activo.

2.3.2.4. Distribución de las edades por empleos: Carácter permanente - Condición Militar de Carrera.

Tabla 1 de 2

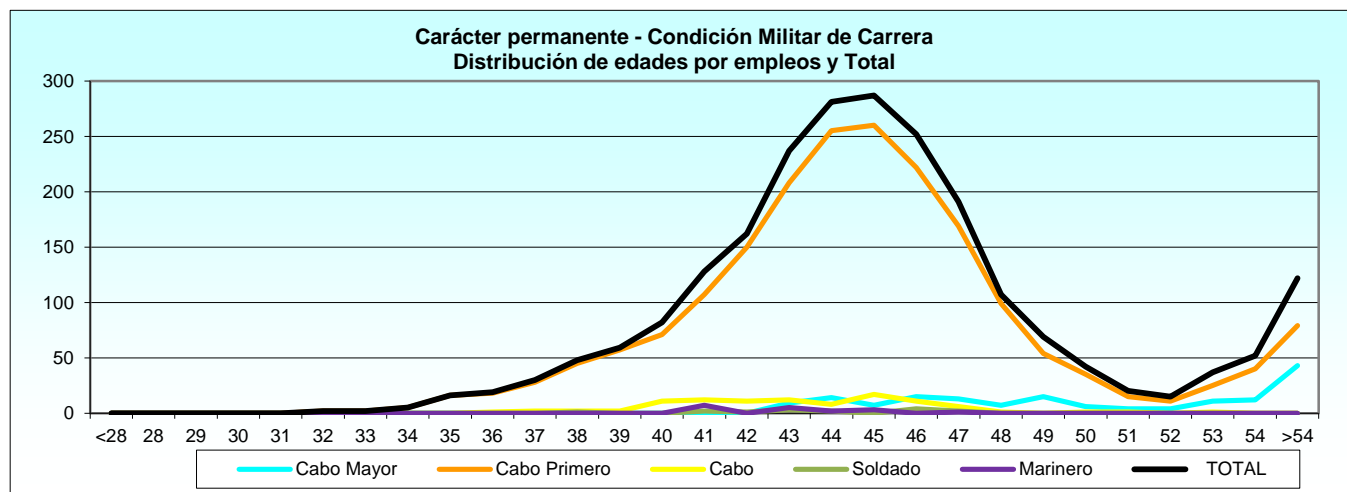
EMPLEO	TOTAL	EDAD													
		<28	28	29	30	31	32	33	34	35	36	37	38	39	40
TOTAL	2.265	0	0	0	0	0	2	2	5	16	19	30	48	59	82
Cabo Mayor	160	-	-	-	-	-	-	-	-	-	-	-	-	-	-
Cabo Primero	1.973	-	-	-	-	-	2	2	5	16	18	28	45	57	71
Cabo	99	-	-	-	-	-	-	-	-	-	1	2	2	2	11
Soldado	15	-	-	-	-	-	-	-	-	-	-	-	1	-	-
Marinero	18	-	-	-	-	-	-	-	-	-	-	-	-	-	-

2.3.2. Situación de servicio activo.

2.3.2.4. Distribución de las edades por empleos: Carácter permanente - Condición Militar de Carrera.

Tabla 2 de 2

EMPLEO	EDAD														
	41	42	43	44	45	46	47	48	49	50	51	52	53	54	>54
TOTAL	128	162	237	281	287	252	191	107	69	42	20	15	37	52	122
Cabo Mayor	-	-	9	14	7	15	13	7	15	6	4	4	11	12	43
Cabo Primero	107	150	208	255	260	222	169	99	54	35	15	11	25	40	79
Cabo	12	11	12	8	17	11	6	1	-	1	1	-	1	-	-
Soldado	2	1	3	2	-	4	2	-	-	-	-	-	-	-	-
Marinero	7	-	5	2	3	-	1	-	-	-	-	-	-	-	-



2.3.2. Situación de servicio activo.

2.3.2.5. Distribución de las edades por empleos: Compromiso de larga duración.

Tabla 1 de 2

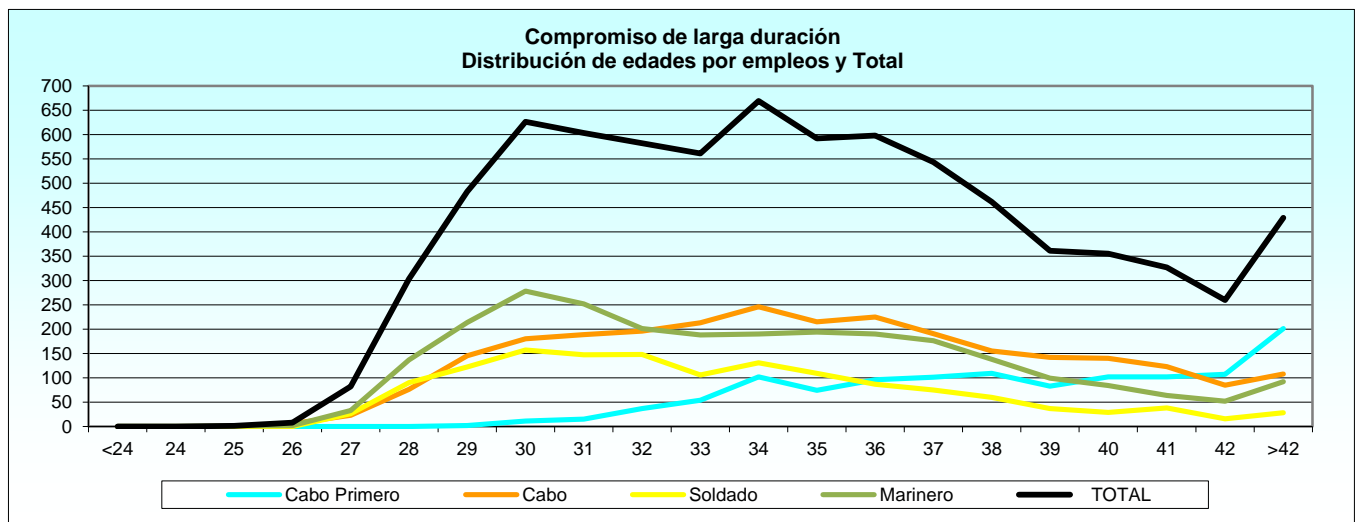
EMPLEO	TOTAL	EDAD									
		<24	24	25	26	27	28	29	30	31	32
TOTAL	7.845	0	0	1	8	82	303	483	626	603	582
Cabo Primero	1.196	-	-	-	-	-	-	2	11	15	37
Cabo	2.658	-	-	-	6	23	76	145	180	189	196
Soldado	1.406	-	-	-	-	26	90	122	157	147	148
Marinero	2.585	-	-	1	2	33	137	214	278	252	201

2.3.2. Situación de servicio activo.

2.3.2.5. Distribución de las edades por empleos: Compromiso de larga duración.

Tabla 2 de 2

EMPLEO	EDAD										
	33	34	35	36	37	38	39	40	41	42	>42
TOTAL	561	669	592	598	543	462	361	355	327	260	429
Cabo Primero	54	102	74	96	101	109	83	102	102	107	201
Cabo	213	246	215	225	191	155	142	140	123	85	108
Soldado	106	131	109	87	75	60	37	29	38	16	28
Marinero	188	190	194	190	176	138	99	84	64	52	92



2.3.2. Situación de servicio activo.

2.3.2.6. Distribución de las edades por empleos: Compromiso inicial.

Tabla 1 de 2

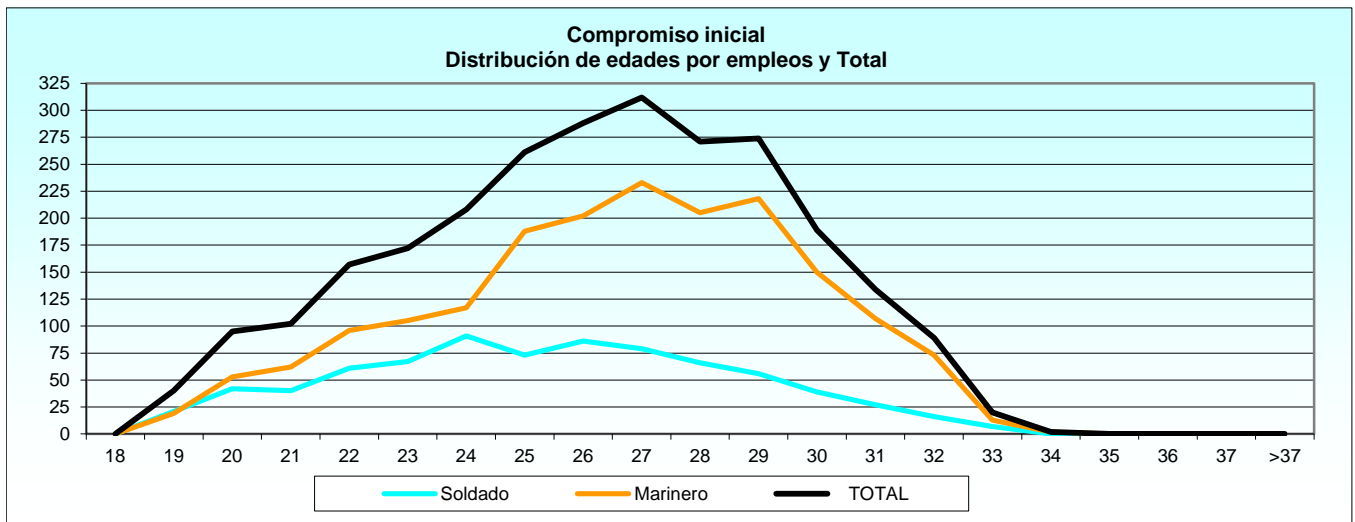
EMPLEO	TOTAL	EDAD									
		18	19	20	21	22	23	24	25	26	27
TOTAL	2.614	0	40	95	102	157	172	208	261	288	312
Soldado	771	-	21	42	40	61	67	91	73	86	79
Marinero	1.843	-	19	53	62	96	105	117	188	202	233

2.3.2. Situación de servicio activo.

2.3.2.6. Distribución de las edades por empleos: Compromiso inicial.

Tabla 2 de 2

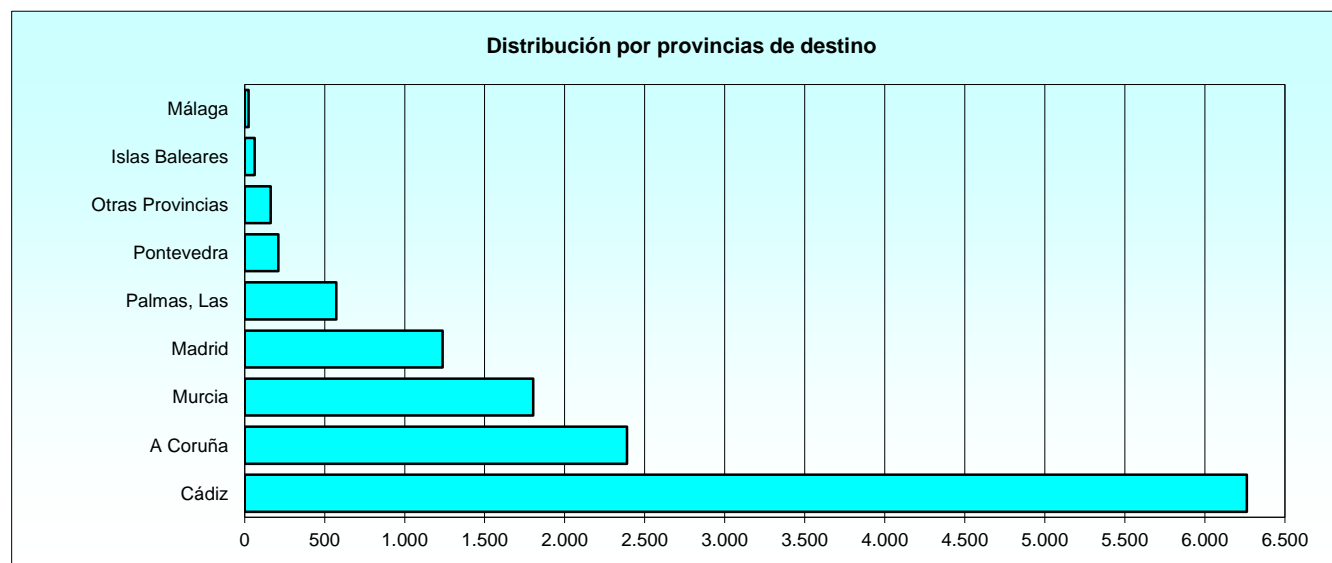
EMPLEO	EDAD										
	28	29	30	31	32	33	34	35	36	37	>37
TOTAL	271	274	189	134	89	20	2	0	0	0	0
Soldado	66	56	39	27	16	7	-	-	-	-	-
Marinero	205	218	150	107	73	13	2	-	-	-	-



2.3.2. Situación de servicio activo.

2.3.2.7. Distribución por provincias de destino y empleos: Resumen general.

PROVINCIA	TOTAL	CABO MAYOR	CABO PRIMERO	CABO	SOLDADO/ MARINERO
TOTAL	12.724	160	3.169	2.757	6.638
Alicante	16	1	4	4	7
Almería	4	-	-	1	3
Islas Baleares	62	-	14	12	36
Barcelona	14	-	4	5	5
Cádiz	6.262	94	1.597	1.372	3.199
Ciudad Real	3	-	1	-	2
A Coruña	2.389	22	555	504	1.308
Cuenca	1	-	1	-	-
Girona	3	-	-	-	3
Guipúzcoa	11	-	-	-	11
Huelva	16	-	1	5	10
León	3	-	2	-	1
Lugo	1	-	1	-	-
Madrid	1.236	9	298	269	660
Málaga	25	-	7	3	15
Murcia	1.804	28	490	384	902
Asturias	3	-	1	-	2
Palmas, Las	573	4	120	142	307
Pontevedra	210	2	50	37	121
Sta. Cruz Tenerife	8	-	2	2	4
Cantabria	4	-	2	-	2
Sevilla	16	-	1	6	9
Tarragona	3	-	1	1	1
Valencia	8	-	2	1	5
Vizcaya	5	-	-	-	5
Zaragoza	13	-	2	4	7
Ceuta	13	-	2	1	10
Melilla	3	-	-	1	2
Extranjero	15	-	11	3	1



2.3.2. Situación de servicio activo.

2.3.2.8. Distribución por provincias de destino y empleos: Carácter permanente - Condición Militar de Carrera.

PROVINCIA	TOTAL	CABO MAYOR	CABO PRIMERO	CABO	SOLDADO/ MARINERO
TOTAL	2.265	160	1.973	99	33
Alicante	5	1	4	-	-
Islas Baleares	9	-	9	-	-
Barcelona	3	-	3	-	-
Cádiz	1.111	94	946	53	18
Ciudad Real	1	-	1	-	-
A Coruña	420	22	372	20	6
León	2	-	2	-	-
Lugo	1	-	1	-	-
Madrid	233	9	204	15	5
Málaga	4	-	4	-	-
Murcia	338	28	304	5	1
Asturias	1	-	1	-	-
Palmas, Las	66	4	60	1	1
Pontevedra	53	2	45	5	1
Sta. Cruz Tenerife	2	-	2	-	-
Cantabria	1	-	1	-	-
Tarragona	1	-	1	-	-
Valencia	2	-	1	-	1
Zaragoza	1	-	1	-	-
Ceuta	2	-	2	-	-
Extranjero	9	-	9	-	-

2.3.2. Situación de servicio activo.

2.3.2.9. Distribución por provincias de destino y empleos: Compromiso de larga duración.

PROVINCIA	TOTAL	CABO PRIMERO	CABO	SOLDADO/ MARINERO
TOTAL	7.845	1.196	2.658	3.991
Alicante	10	-	4	6
Almería	4	-	1	3
Islas Baleares	51	5	12	34
Barcelona	11	1	5	5
Cádiz	3.708	651	1.319	1.738
Ciudad Real	2	-	-	2
A Coruña	1.336	183	484	669
Cuenca	1	1	-	-
Girona	2	-	-	2
Guipúzcoa	10	-	-	10
Huelva	14	1	5	8
Madrid	906	94	254	558
Málaga	10	3	3	4
Murcia	1.133	186	379	568
Asturias	2	-	-	2
Palmas, Las	453	60	141	252
Pontevedra	133	5	32	96
Sta. Cruz Tenerife	6	-	2	4
Cantabria	3	1	-	2
Sevilla	15	1	6	8
Tarragona	2	-	1	1
Valencia	4	1	1	2
Vizcaya	4	-	-	4
Zaragoza	9	1	4	4
Ceuta	7	-	1	6
Melilla	3	-	1	2
Extranjero	6	2	3	1

2.3.2. Situación de servicio activo.

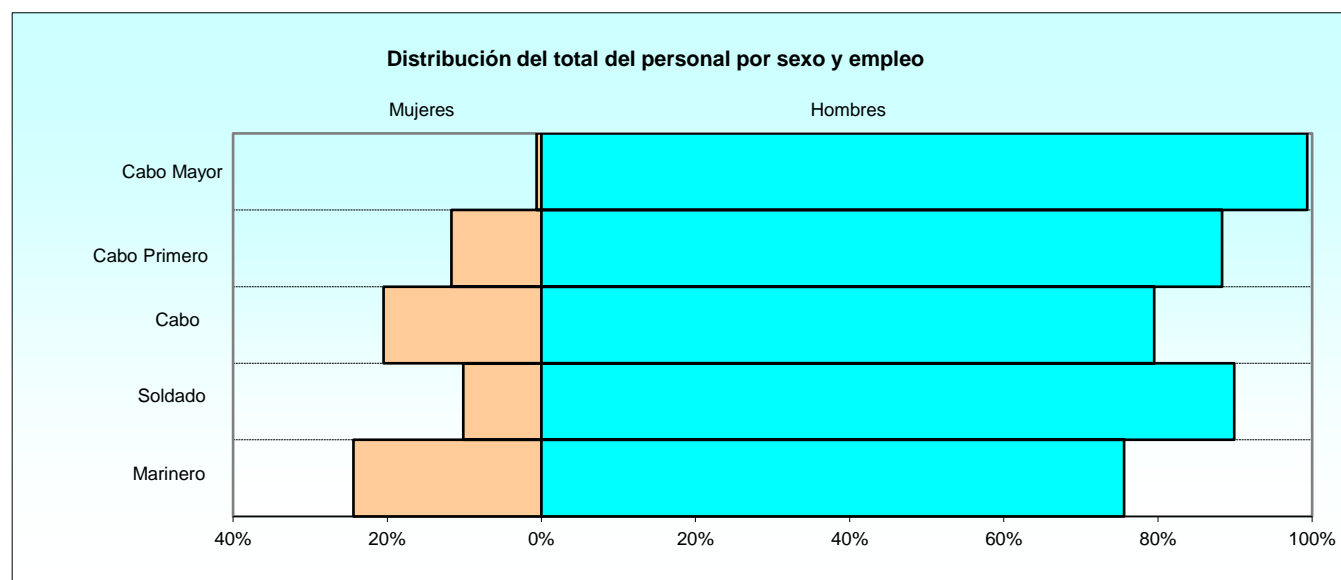
2.3.2.10. Distribución por provincias de destino y empleos: Compromiso inicial.

PROVINCIA	TOTAL	CABO PRIMERO	CABO	SOLDADO/ MARINERO
TOTAL	2.614	0	0	2.614
Alicante	1	-	-	1
Islas Baleares	2	-	-	2
Cádiz	1.443	-	-	1.443
A Coruña	633	-	-	633
Girona	1	-	-	1
Guipúzcoa	1	-	-	1
Huelva	2	-	-	2
León	1	-	-	1
Madrid	97	-	-	97
Málaga	11	-	-	11
Murcia	333	-	-	333
Palmas, Las	54	-	-	54
Pontevedra	24	-	-	24
Sevilla	1	-	-	1
Valencia	2	-	-	2
Vizcaya	1	-	-	1
Zaragoza	3	-	-	3
Ceuta	4	-	-	4

2.3.3. Estudio por sexo en el servicio activo.

2.3.3.1. Situación del sexo por empleos y la relación con la Administración.

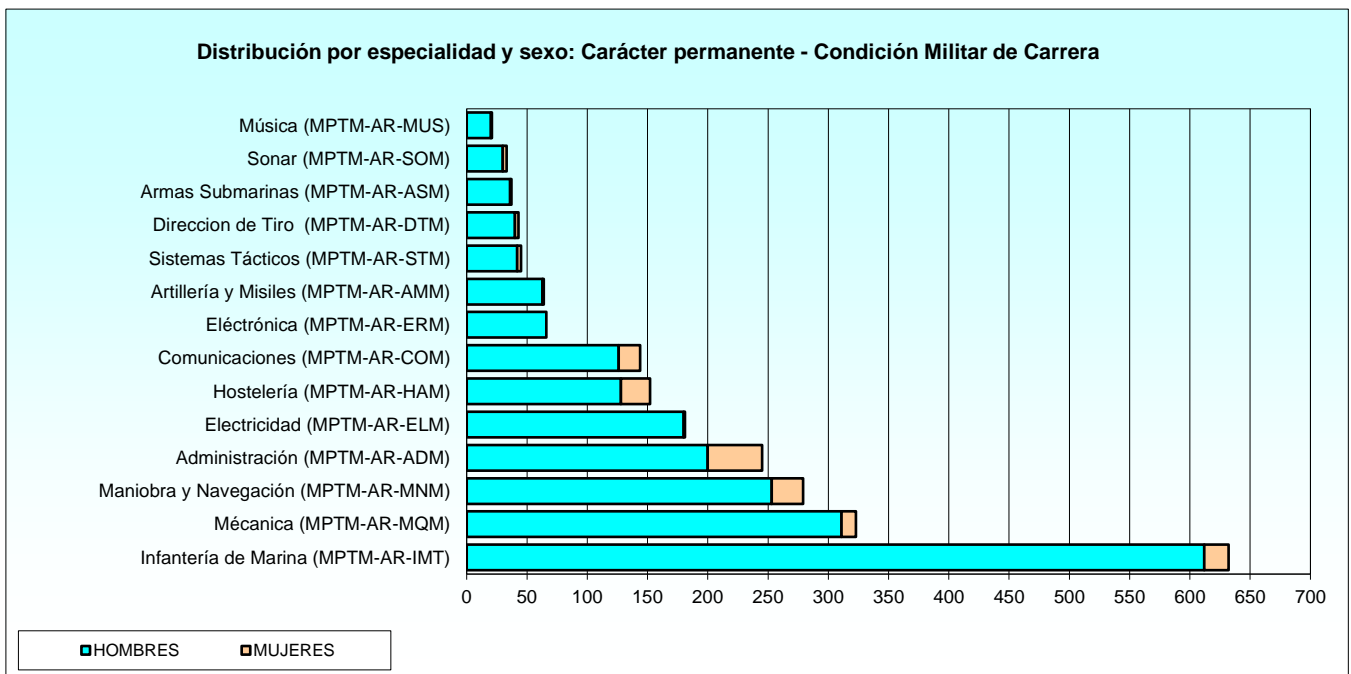
RELACIÓN CON LA ADMINISTRACIÓN Y EMPLEO	TOTAL	MUJERES	HOMBRES
TOTAL	12.724	2.242	10.482
Total Carácter Permanente - Cond. Militar Carrera	2.265	158	2.107
Cabo Mayor	160	1	159
Cabo Primero	1.973	136	1.837
Cabo	99	14	85
Soldado	15	3	12
Marinero	18	4	14
Total Compromiso de larga duración	7.845	1.789	6.056
Cabo Primero	1.196	234	962
Cabo	2.658	551	2.107
Soldado	1.406	206	1.200
Marinero	2.585	798	1.787
Total Compromiso inicial	2.614	295	2.319
Soldado	771	13	758
Marinero	1.843	282	1.561



2.3.3. Estudio por sexo en el servicio activo.

2.3.3.2. Distribución del sexo por especialidades: Carácter permanente - Condición Militar de Carrera.

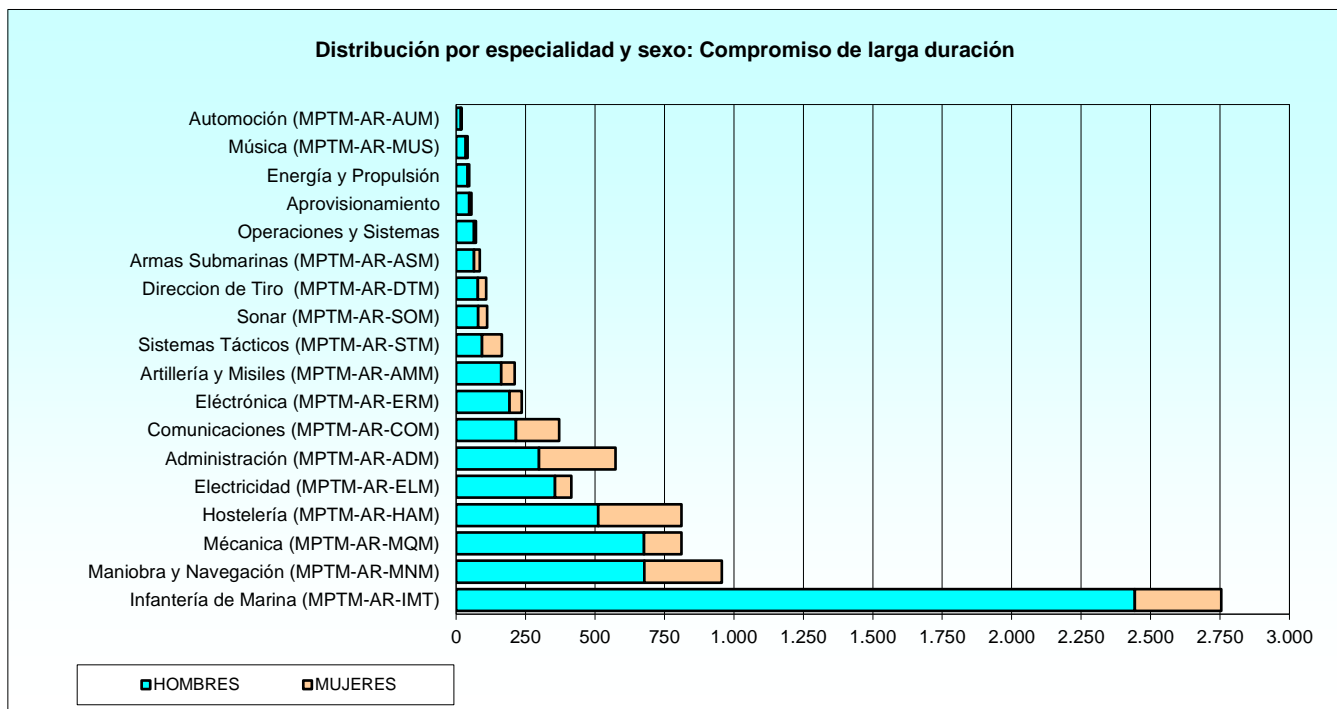
ESPECIALIDAD	TOTAL	MUJERES	HOMBRES
TOTAL	2.265	158	2.107
Administración (MPTM-AR-ADM)	245	45	200
Armas Submarinas (MPTM-AR-ASM)	37	1	36
Artillería y Misiles (MPTM-AR-AMM)	64	1	63
Comunicaciones (MPTM-AR-COM)	144	18	126
Dirección de Tiro (MPTM-AR-DTM)	43	3	40
Electricidad (MPTM-AR-ELM)	181	1	180
Eléctronica (MPTM-AR-ERM)	66	-	66
Hostelería (MPTM-AR-HAM)	152	24	128
Infantería de Marina (MPTM-AR-IMT)	632	20	612
Maniobra y Navegación (MPTM-AR-MNM)	279	26	253
Mécanica (MPTM-AR-MQM)	323	12	311
Música (MPTM-AR-MUS)	21	1	20
Sistemas Tácticos (MPTM-AR-STM)	45	3	42
Sonar (MPTM-AR-SOM)	33	3	30



2.3.3. Estudio por sexo en el servicio activo.

2.3.3.3. Distribución del sexo por especialidades: Compromiso de larga duración.

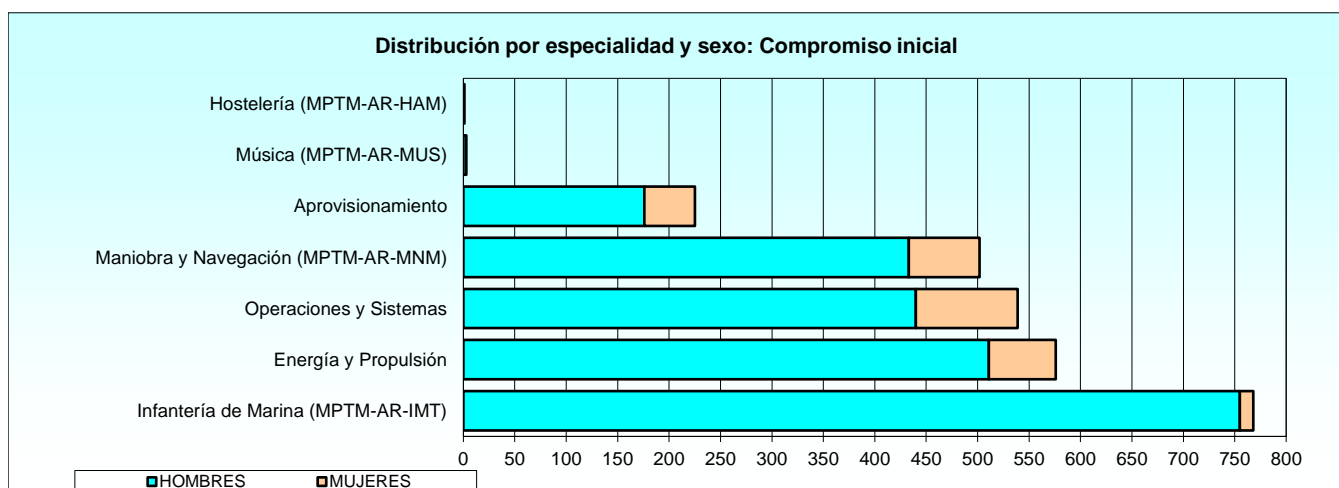
ESPECIALIDAD	TOTAL	MUJERES	HOMBRES
TOTAL	7.845	1.789	6.056
Administración (MPTM-AR-ADM)	574	275	299
Aprovisionamiento	55	8	47
Armas Submarinas (MPTM-AR-ASM)	85	20	65
Artillería y Misiles (MPTM-AR-AMM)	211	49	162
Automoción (MPTM-AR-AUM)	19	2	17
Comunicaciones (MPTM-AR-COM)	371	155	216
Dirección de Tiro (MPTM-AR-DTM)	108	30	78
Electricidad (MPTM-AR-ELM)	415	59	356
Eléctronica (MPTM-AR-ERM)	236	44	192
Energía y Propulsión	47	5	42
Hostelería (MPTM-AR-HAM)	811	299	512
Infantería de Marina (MPTM-AR-IMT)	2.755	312	2.443
Maniobra y Navegación (MPTM-AR-MNM)	957	279	678
Mécanica (MPTM-AR-MQM)	811	135	676
Música (MPTM-AR-MUS)	42	7	35
Operaciones y Sistemas	71	6	65
Sistemas Tácticos (MPTM-AR-STM)	165	72	93
Sonar (MPTM-AR-SOM)	112	32	80



2.3.3. Estudio por sexo en el servicio activo.

2.3.3.4. Distribución del sexo por especialidades: Compromiso inicial.

ESPECIALIDAD	TOTAL	MUJERES	HOMBRES
TOTAL	2.614	295	2.319
Aprovisionamiento	225	49	176
Energía y Propulsión	576	65	511
Hostelería (MPTM-AR-HAM)	1	-	1
Infantería de Marina (MPTM-AR-IMT)	768	13	755
Maniobra y Navegación (MPTM-AR-MNM)	502	69	433
Música (MPTM-AR-MUS)	3	-	3
Operaciones y Sistemas	539	99	440

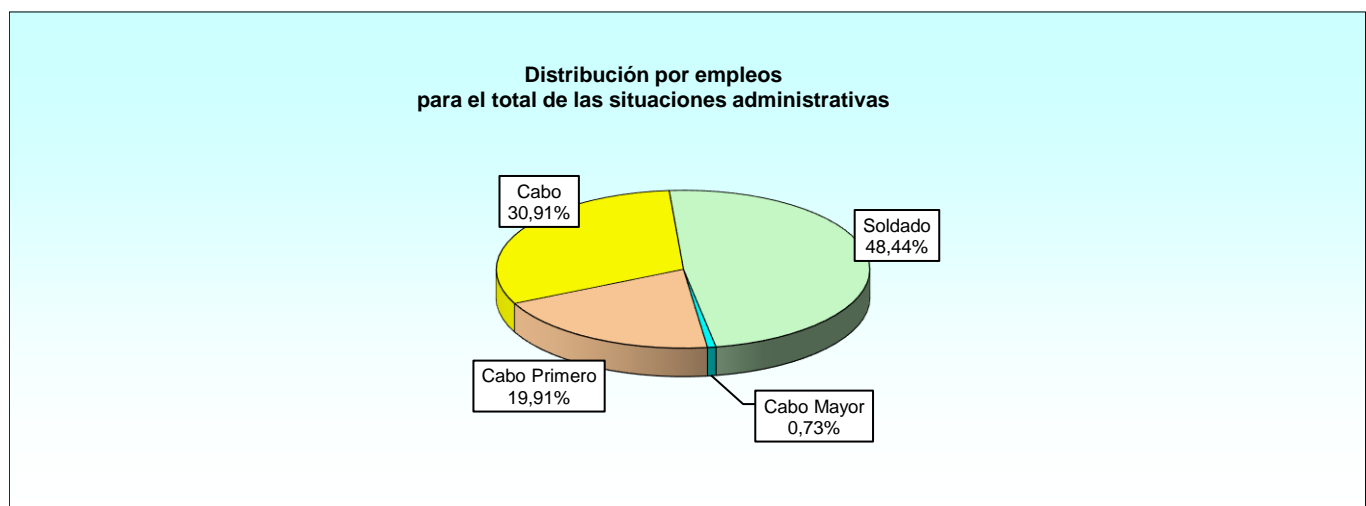
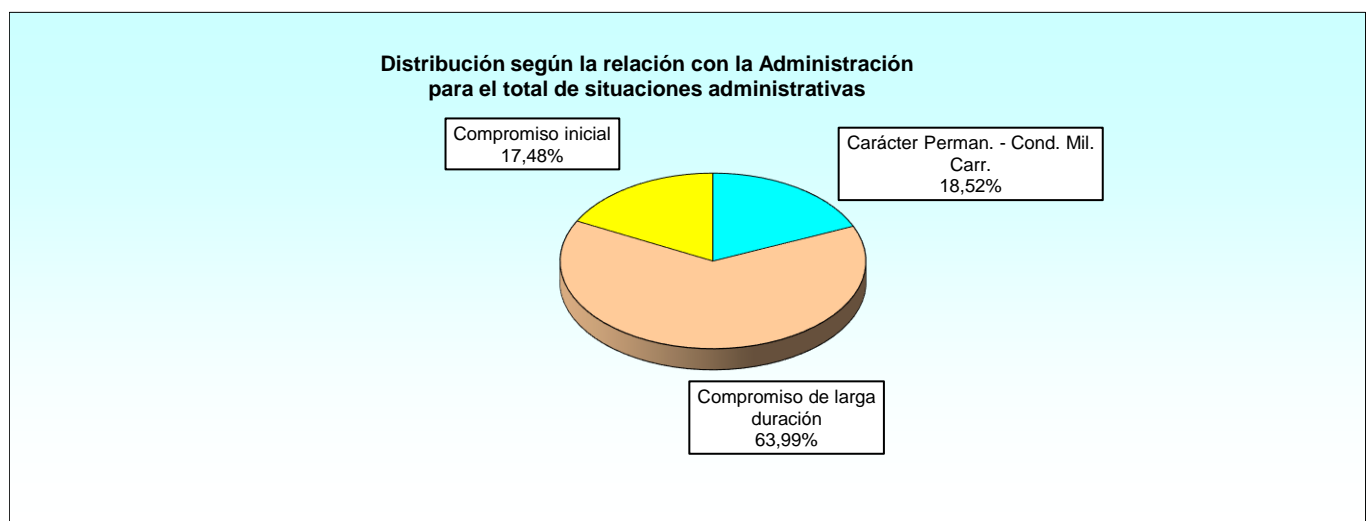


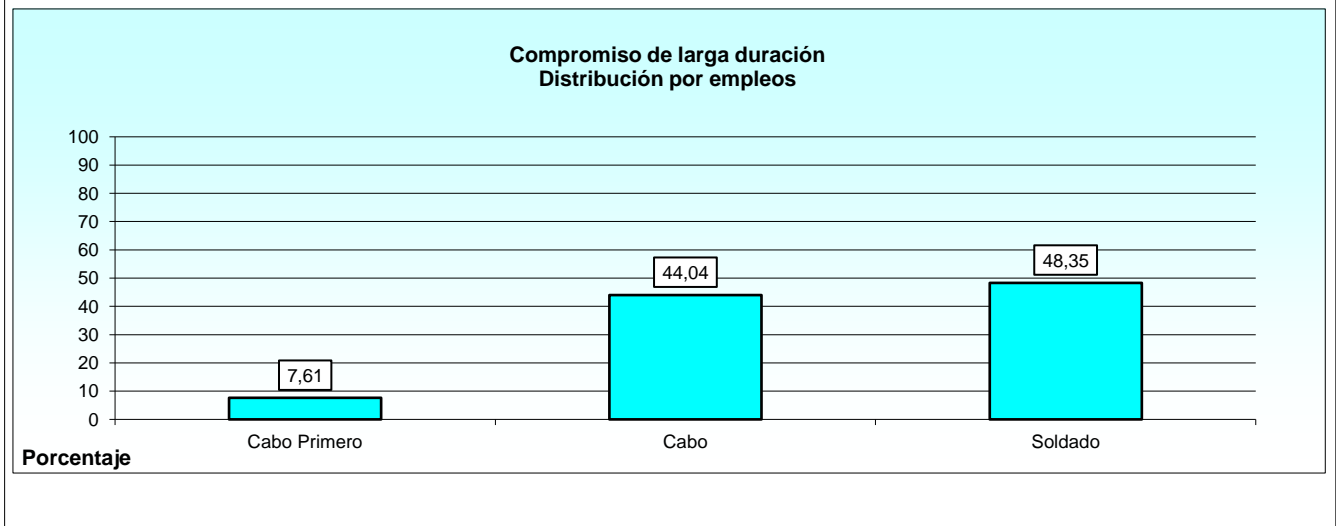
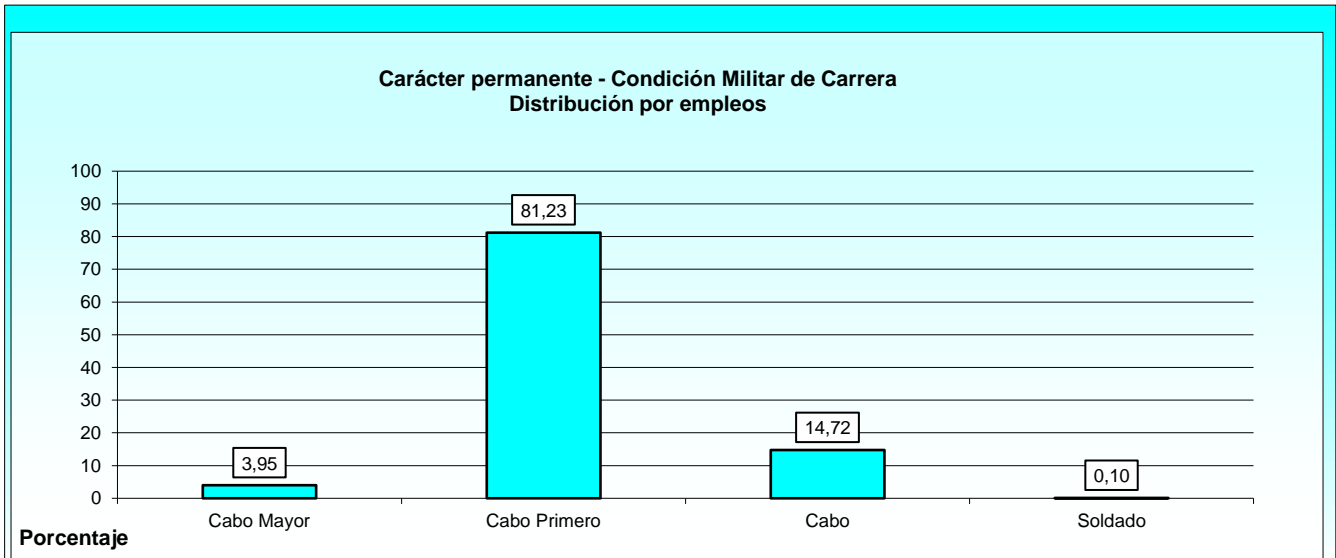
2.4. Ejército del Aire.

2.4.1. Total de las situaciones administrativas.

2.4.1.1. Distribución por la relación con la Administración y empleos.

RELACIÓN CON LA ADMINISTRACIÓN Y EMPLEO	TOTAL	SERVICIO ACTIVO	SERVICIOS ESPECIALES	EXCEDENCIA	SERVICIO ADMON. CIVIL	SUSPENSO EMPLEO	SUSPENSO FUNCIONES	RESERVA
TOTAL	11.073	10.757	8	24	270	2	9	3
Total Carácter Perman. - Cond. Mil. Carr.	2.051	1.977	5	24	40	2	0	3
Cabo Mayor	81	79	1	1	-	-	-	-
Cabo Primero	1.666	1.606	4	21	30	2	-	3
Cabo	302	290	-	2	10	-	-	-
Soldado	2	2	-	-	-	-	-	-
Total Compromiso de larga duración	7.086	6.845	3	0	229	0	9	0
Cabo Primero	539	528	1	-	10	-	-	-
Cabo	3.121	3.027	2	-	88	-	4	-
Soldado	3.426	3.290	-	-	131	-	5	-
Total Compromiso inicial	1.936	1.935	0	0	1	0	0	0
Soldado	1.936	1.935	-	-	1	-	-	-

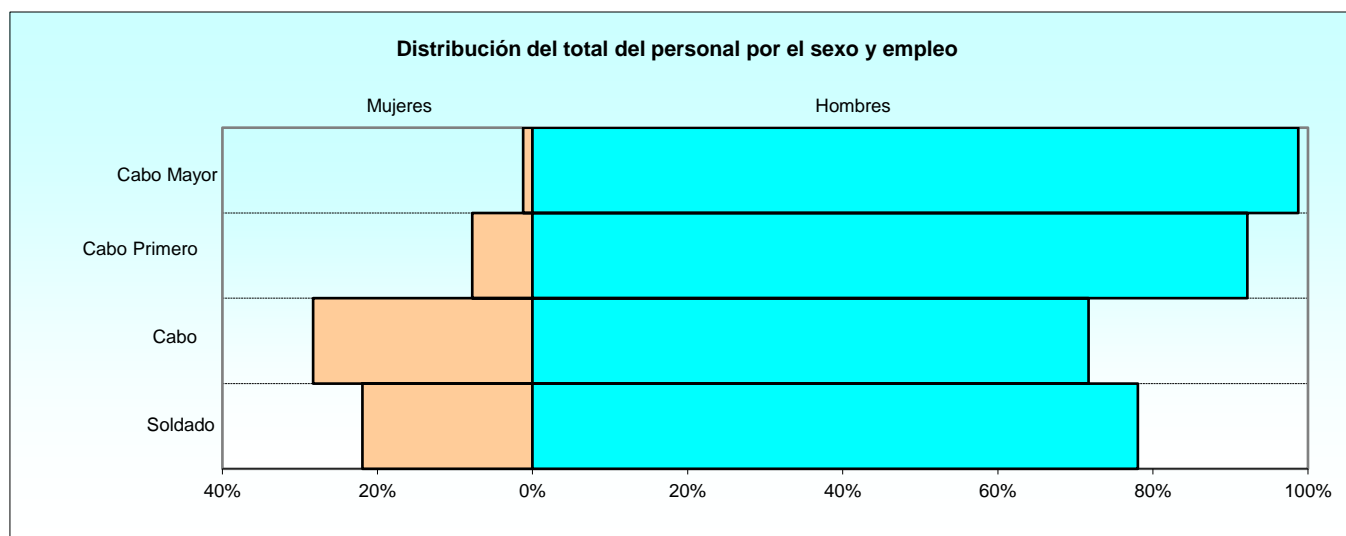




2.4.1. Total de las situaciones administrativas.

2.4.1.2. Distribución del sexo por empleos y la relación de servicios con la Administración.

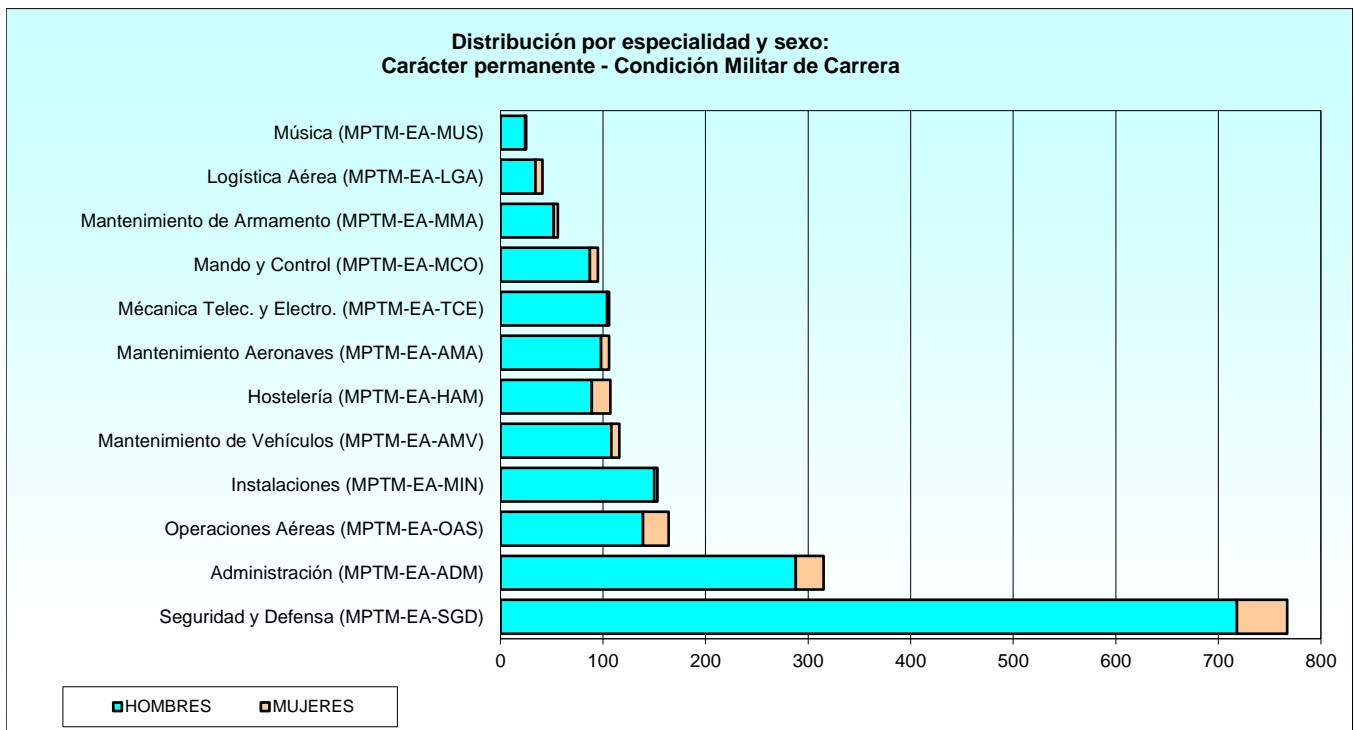
RELACIÓN CON LA ADMINISTRACIÓN Y EMPLEO	TOTAL	MUJERES	HOMBRES
TOTAL	11.073	2.319	8.754
Total Carácter Permanente - Cond. Mil. Carrera	2.051	160	1.891
Cabo Mayor	81	1	80
Cabo Primero	1.666	95	1.571
Cabo	302	64	238
Soldado	2	-	2
Total Compromiso de larga duración	7.086	1.873	5.213
Cabo Primero	539	77	462
Cabo	3.121	905	2.216
Soldado	3.426	891	2.535
Total Compromiso inicial	1.936	286	1.650
Soldado	1.936	286	1.650



2.4.1. Total de las situaciones administrativas.

2.4.1.3. Distribución del sexo por especialidades: Carácter permanente - Condición Militar de Carrera.

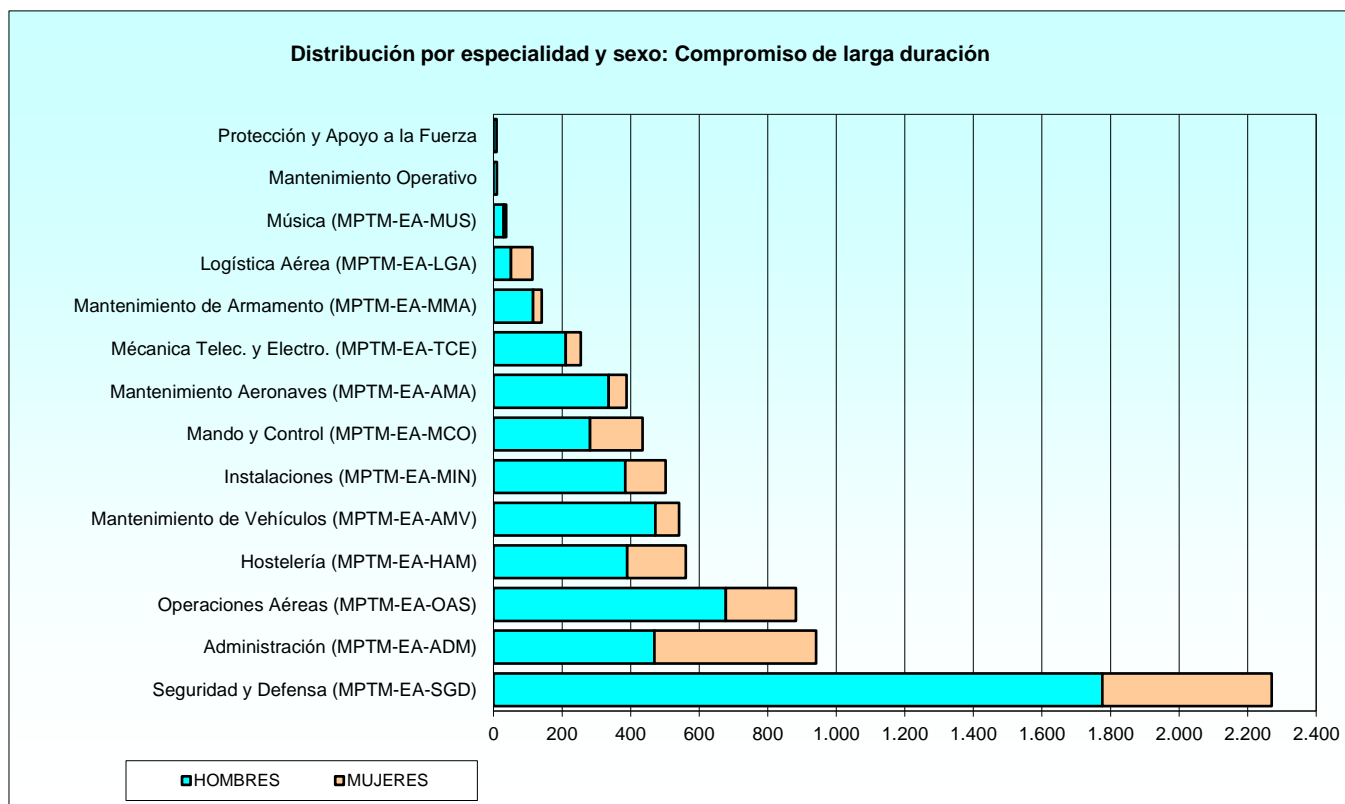
ESPECIALIDAD	TOTAL	MUJERES	HOMBRES
TOTAL	2.051	160	1.891
Administración (MPTM-EA-ADM)	315	27	288
Hostelería (MPTM-EA-HAM)	107	18	89
Instalaciones (MPTM-EA-MIN)	153	3	150
Logística Aérea (MPTM-EA-LGA)	41	7	34
Mando y Control (MPTM-EA-MCO)	95	8	87
Mantenimiento Aeronaves (MPTM-EA-AMA)	106	8	98
Mantenimiento de Armamento (MPTM-EA-MMA)	56	4	52
Mantenimiento de Vehículos (MPTM-EA-AMV)	116	8	108
Mécanica Telec. y Electro. (MPTM-EA-TCE)	106	2	104
Música (MPTM-EA-MUS)	25	1	24
Operaciones Aéreas (MPTM-EA-OAS)	164	25	139
Seguridad y Defensa (MPTM-EA-SGD)	767	49	718



2.4.1. Total de las situaciones administrativas.

2.4.1.4. Distribución del sexo por especialidades: Compromiso de larga duración.

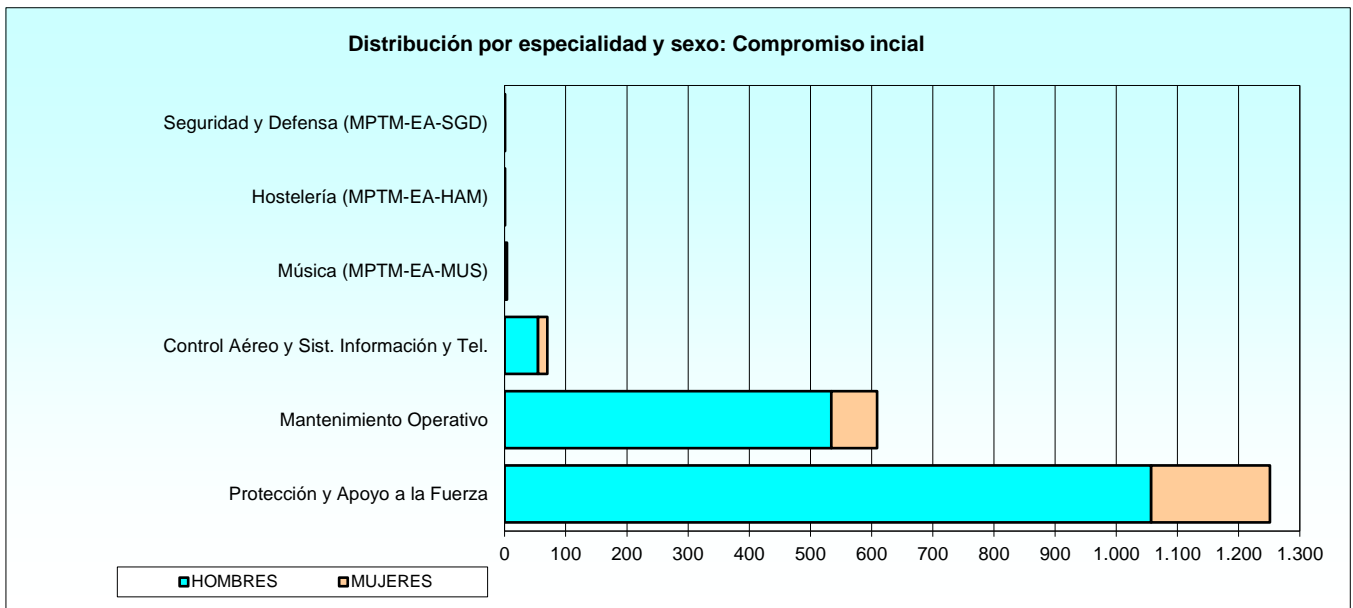
ESPECIALIDAD	TOTAL	MUJERES	HOMBRES
TOTAL	7.086	1.873	5.213
Administración (MPTM-EA-ADM)	941	472	469
Hostelería (MPTM-EA-HAM)	561	171	390
Instalaciones (MPTM-EA-MIN)	502	118	384
Logística Aérea (MPTM-EA-LGA)	114	63	51
Mando y Control (MPTM-EA-MCO)	435	153	282
Mantenimiento Aeronaves (MPTM-EA-AMA)	388	52	336
Mantenimiento de Armamento (MPTM-EA-MMA)	141	26	115
Mantenimiento de Vehículos (MPTM-EA-AMV)	541	69	472
Mantenimiento Operativo	10	-	10
Mécanica Telec. y Electro. (MPTM-EA-TCE)	255	44	211
Música (MPTM-EA-MUS)	37	7	30
Operaciones Aéreas (MPTM-EA-OAS)	882	204	678
Protección y Apoyo a la Fuerza	9	-	9
Seguridad y Defensa (MPTM-EA-SGD)	2.270	494	1.776



2.4.1. Total de las situaciones administrativas.

2.4.1.5. Distribución del sexo por especialidades: Compromiso inicial.

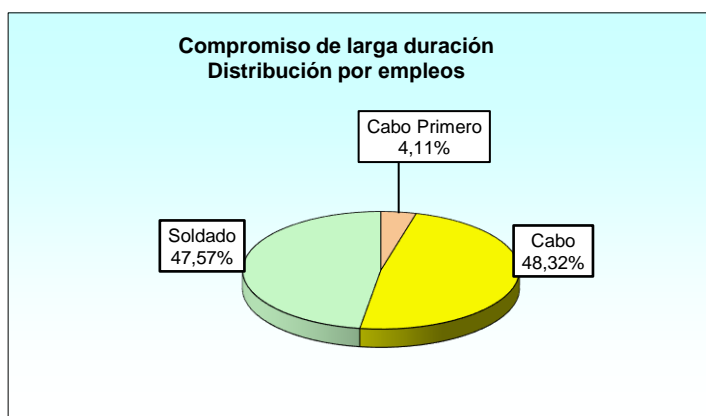
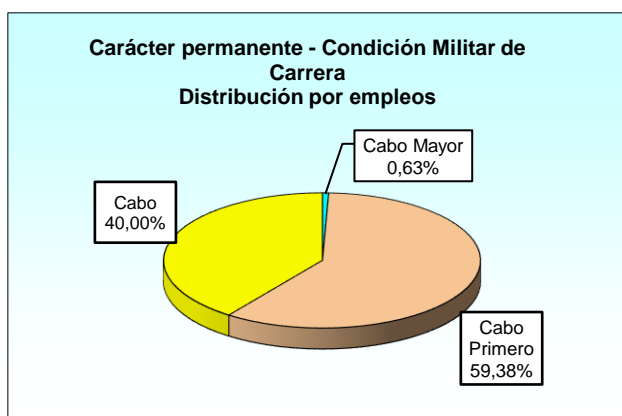
ESPECIALIDAD	TOTAL	MUJERES	HOMBRES
TOTAL	1.936	286	1.650
Control Aéreo y Sist. Información y Tel.	70	15	55
Hostelería (MPTM-EA-HAM)	1	1	-
Mantenimiento Operativo	609	75	534
Música (MPTM-EA-MUS)	4	-	4
Protección y Apoyo a la Fuerza	1.251	194	1.057
Seguridad y Defensa (MPTM-EA-SGD)	1	1	-



2.4.1. Total de las situaciones administrativas.

2.4.1.6. Distribución del personal femenino por situaciones administrativas y empleos.

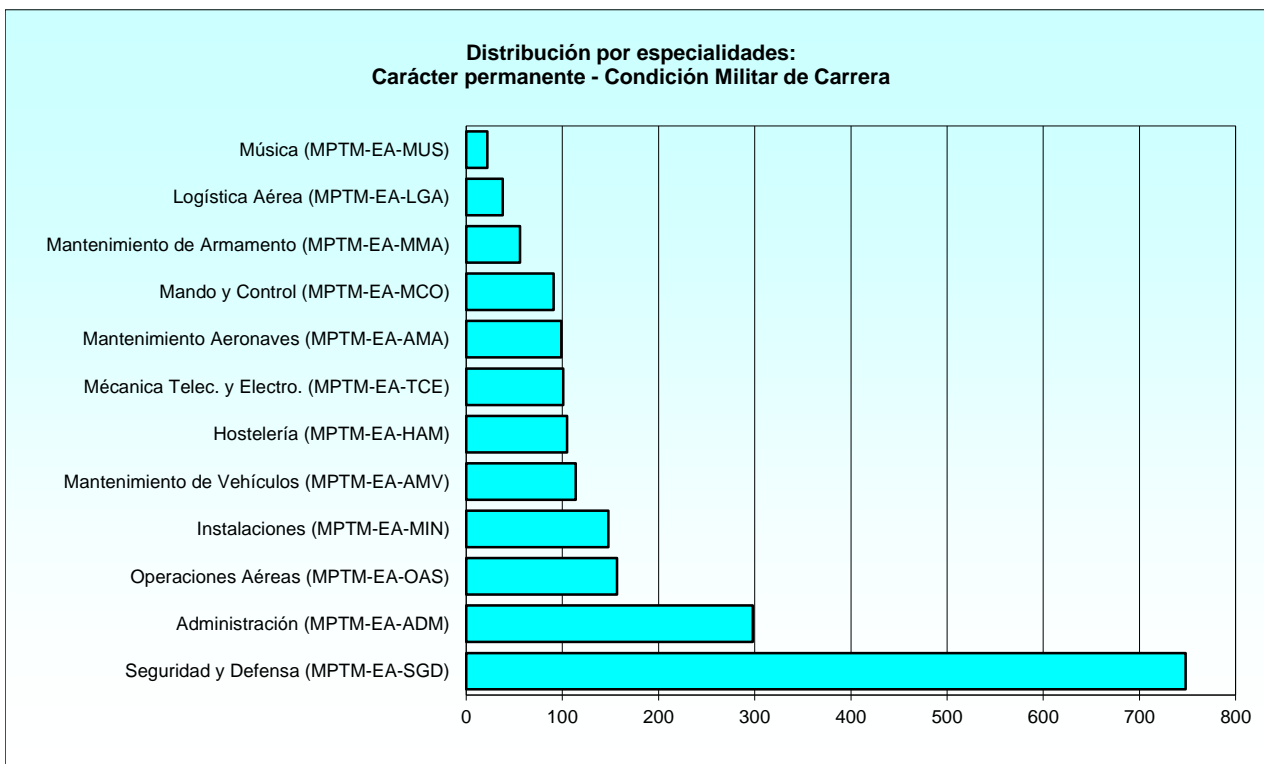
RELACIÓN CON LA ADMINISTRACIÓN Y EMPLEO	TOTAL	SERVICIO ACTIVO	SERVICIOS ESPECIALES	EXCEDENCIA	SERVICIO ADMON. CIVIL	SUSPENSO EMPLEO	SUSPENSO FUNCIONES	RESERVA
TOTAL	2.319	2.247	0	2	70	0	0	0
Total Carácter Perm. - Cond. Mil. Carrera	160	151	0	2	7	0	0	0
Cabo Mayor	1	1	-	-	-	-	-	-
Cabo Primero	95	90	-	2	3	-	-	-
Cabo	64	60	-	-	4	-	-	-
Total Compromiso de larga duración	1.873	1.810	0	0	63	0	0	0
Cabo Primero	77	77	-	-	-	-	-	-
Cabo	905	878	-	-	27	-	-	-
Soldado	891	855	-	-	36	-	-	-
Total Compromiso inicial	286	286	0	0	0	0	0	0
Soldado	286	286	-	-	-	-	-	-



2.4.2. Situación de servicio activo.

2.4.2.1. Distribución por especialidades y empleos: Carácter permanente - Condición Militar de Carrera.

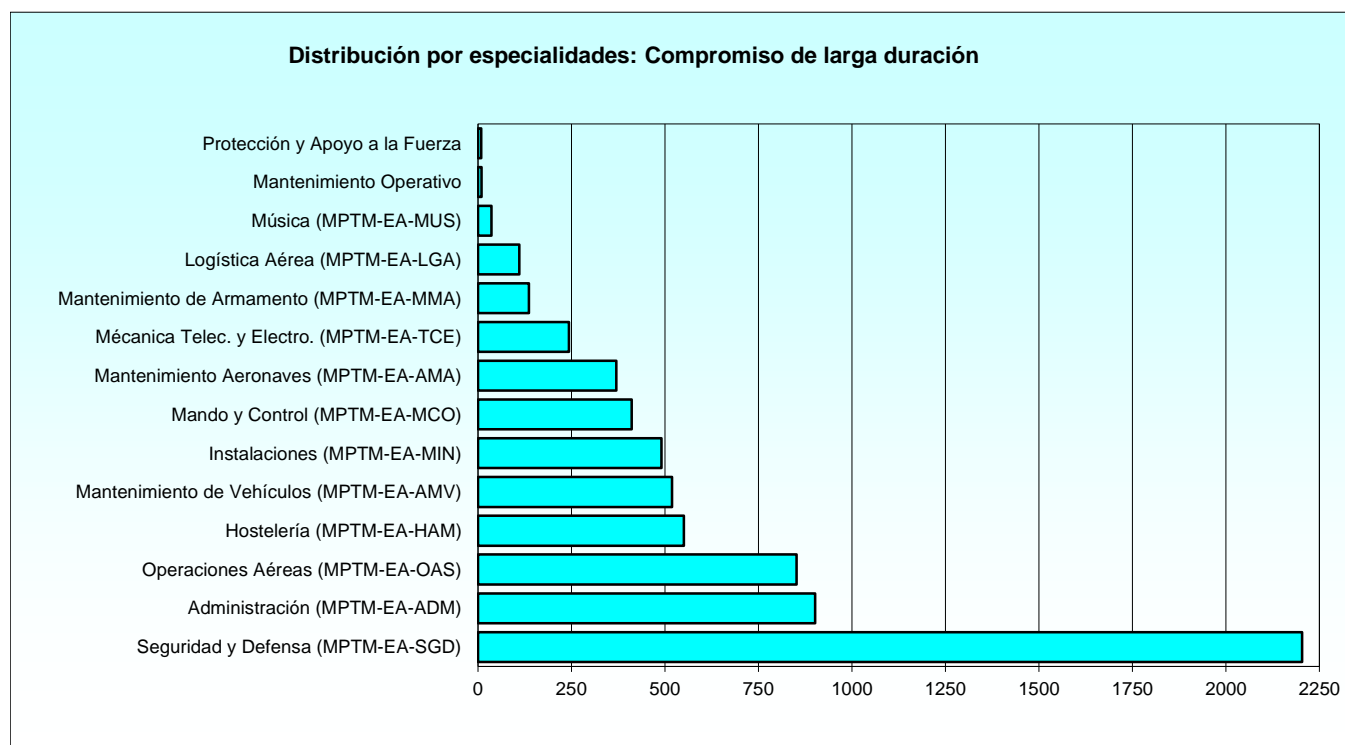
ESPECIALIDAD	TOTAL	CABO MAYOR	CABO PRIMERO	CABO	SOLDADO
TOTAL	1.977	79	1.606	290	2
Administración (MPTM-EA-ADM)	298	6	246	46	-
Hostelería (MPTM-EA-HAM)	105	3	75	27	-
Instalaciones (MPTM-EA-MIN)	148	8	117	23	-
Logística Aérea (MPTM-EA-LGA)	38	-	32	6	-
Mando y Control (MPTM-EA-MCO)	91	4	66	21	-
Mantenimiento Aeronaves (MPTM-EA-AMA)	99	3	92	4	-
Mantenimiento de Armamento (MPTM-EA-MMA)	56	1	53	2	-
Mantenimiento de Vehículos (MPTM-EA-AMV)	114	5	89	20	-
Mécanica Telec. y Electro. (MPTM-EA-TCE)	101	7	83	9	2
Música (MPTM-EA-MUS)	22	1	15	6	-
Operaciones Aéreas (MPTM-EA-OAS)	157	5	113	39	-
Seguridad y Defensa (MPTM-EA-SGD)	748	36	625	87	-



2.4.2. Situación de servicio activo.

2.4.2.2. Distribución por especialidades y empleos: Compromiso de larga duración.

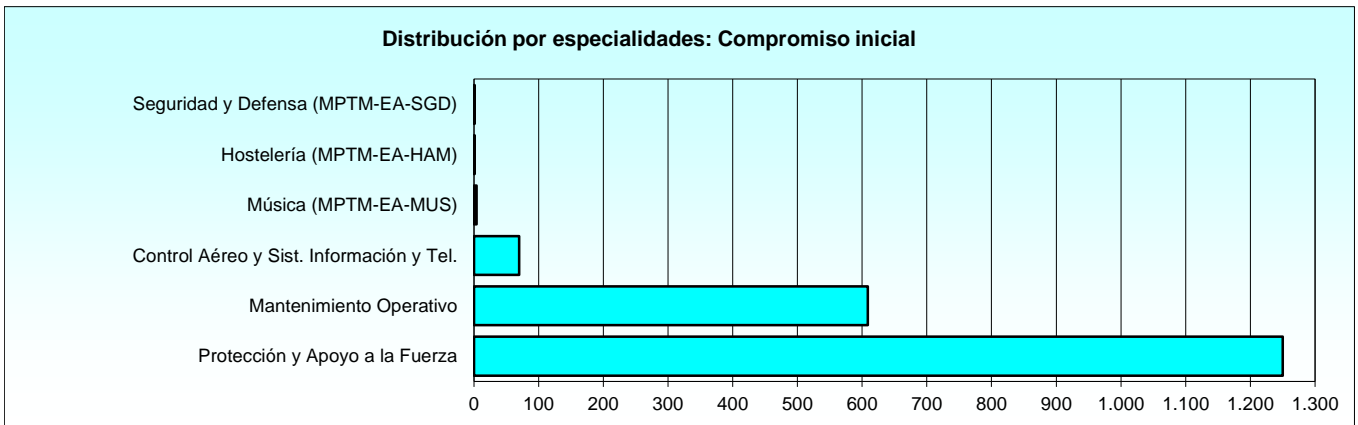
ESPECIALIDAD	TOTAL	CABO PRIMERO	CABO	SOLDADO
TOTAL	6.845	528	3.027	3.290
Administración (MPTM-EA-ADM)	902	61	434	407
Hostelería (MPTM-EA-HAM)	551	47	216	288
Instalaciones (MPTM-EA-MIN)	491	33	209	249
Logística Aérea (MPTM-EA-LGA)	111	9	82	20
Mando y Control (MPTM-EA-MCO)	411	23	172	216
Mantenimiento Aeronaves (MPTM-EA-AMA)	370	48	153	169
Mantenimiento de Armamento (MPTM-EA-MMA)	136	9	64	63
Mantenimiento de Vehículos (MPTM-EA-AMV)	519	50	206	263
Mantenimiento Operativo	10	-	-	10
Mécanica Telec. y Electro. (MPTM-EA-TCE)	243	30	92	121
Música (MPTM-EA-MUS)	36	3	11	22
Operaciones Aéreas (MPTM-EA-OAS)	852	82	352	418
Protección y Apoyo a la Fuerza	9	-	-	9
Seguridad y Defensa (MPTM-EA-SGD)	2.204	133	1.036	1.035



2.4.2. Situación de servicio activo.

2.4.2.3. Distribución por especialidades y empleos: Compromiso inicial.

ESPECIALIDAD	TOTAL	CABO PRIMERO	CABO	SOLDADO
TOTAL	1.935	0	0	1.935
Control Aéreo y Sist. Información y Tel.	70	-	-	70
Hostelería (MPTM-EA-HAM)	1	-	-	1
Mantenimiento Operativo	609	-	-	609
Música (MPTM-EA-MUS)	4	-	-	4
Protección y Apoyo a la Fuerza	1.250	-	-	1.250
Seguridad y Defensa (MPTM-EA-SGD)	1	-	-	1



2.4.2. Situación de servicio activo.

2.4.2.4. Distribución de las edades por empleos: Carácter permanente - Condición Militar de Carrera.

Tabla 1 de 2

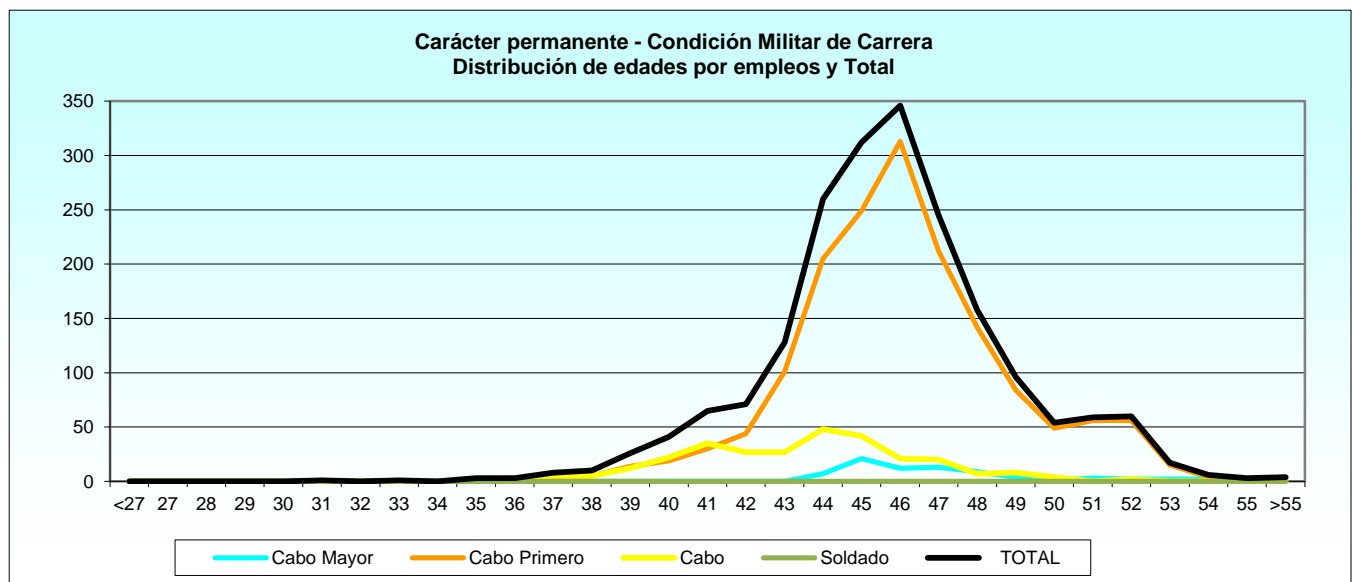
EMPLEO	TOTAL	EDAD														
		<27	27	28	29	30	31	32	33	34	35	36	37	38	39	40
TOTAL	1.977	0	0	0	0	0	1	0	1	0	3	3	8	10	26	41
Cabo Mayor	79	-	-	-	-	-	-	-	-	-	-	-	-	-	-	-
Cabo Primero	1.606	-	-	-	-	-	-	-	-	-	1	-	3	5	14	19
Cabo	290	-	-	-	-	-	-	-	-	-	2	3	5	5	12	22
Soldado	2	-	-	-	-	-	1	-	1	-	-	-	-	-	-	-

2.4.2. Situación de servicio activo.

2.4.2.4. Distribución de las edades por empleos: Carácter permanente - Condición Militar de Carrera.

Tabla 2 de 2

EMPLEO	EDAD																
	41	42	43	44	45	46	47	48	49	50	51	52	53	54	55	>55	
TOTAL	65	71	128	260	312	346	245	158	96	54	59	60	17	6	3	4	
Cabo Mayor	-	-	-	7	21	12	13	9	4	1	3	2	2	2	1	2	
Cabo Primero	30	44	101	205	249	313	212	142	84	49	56	56	15	4	2	2	
Cabo	35	27	27	48	42	21	20	7	8	4	-	2	-	-	-	-	
Soldado	-	-	-	-	-	-	-	-	-	-	-	-	-	-	-	-	



2.4.2. Situación de servicio activo.

2.4.2.5. Distribución de las edades por empleos: Compromiso de larga duración.

Tabla 1 de 2

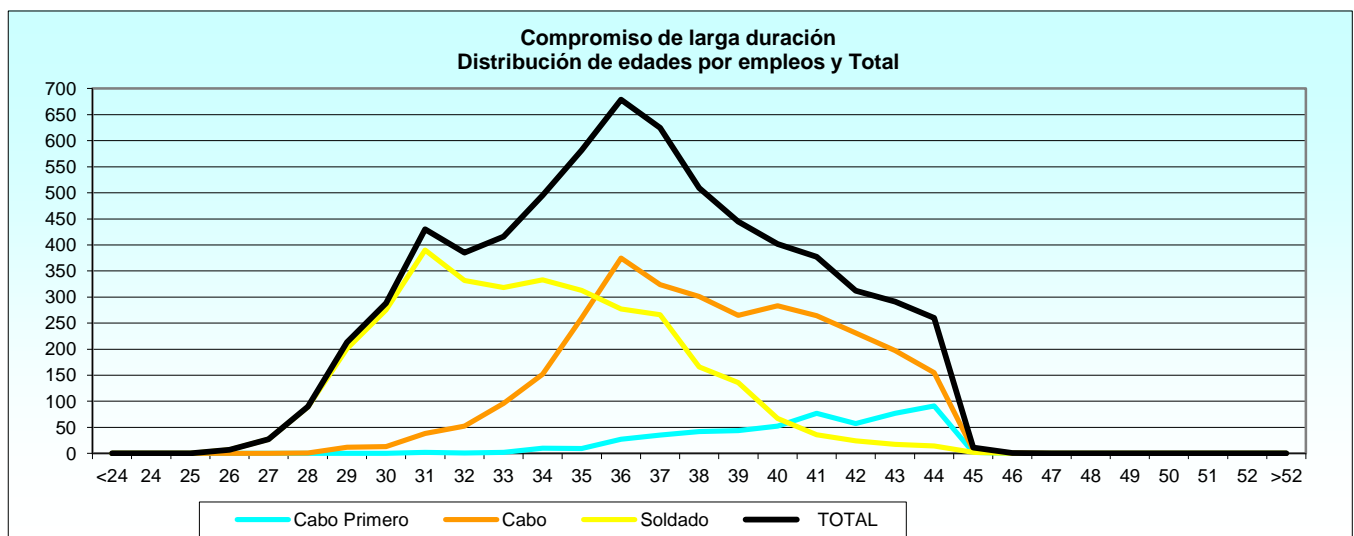
EMPLEO	TOTAL	EDAD															
		<24	24	25	26	27	28	29	30	31	32	33	34	35	36	37	
TOTAL	6.845	0	0	0	7	27	90	213	288	430	385	416	495	582	679	625	
Cabo Primero	528	-	-	-	-	-	-	-	-	2	1	2	10	9	27	35	
Cabo	3.027	-	-	-	-	-	1	12	13	38	52	96	152	260	375	324	
Soldado	3.290	-	-	-	7	27	89	201	275	390	332	318	333	313	277	266	

2.4.2. Situación de servicio activo.

2.4.2.5. Distribución de las edades por empleos: Compromiso de larga duración.

Tabla 2 de 2

EMPLEO	EDAD																
	38	39	40	41	42	43	44	45	46	47	48	49	50	51	52	>52	
TOTAL	509	445	402	377	312	291	260	11	1	0	0	0	0	0	0	0	
Cabo Primero	42	44	52	77	57	77	91	2	-	-	-	-	-	-	-	-	
Cabo	301	265	283	264	231	197	155	7	1	-	-	-	-	-	-	-	
Soldado	166	136	67	36	24	17	14	2	-	-	-	-	-	-	-	-	



2.4.2. Situación de servicio activo.

2.4.2.6. Distribución de las edades por empleos: Compromiso inicial.

Tabla 1 de 2

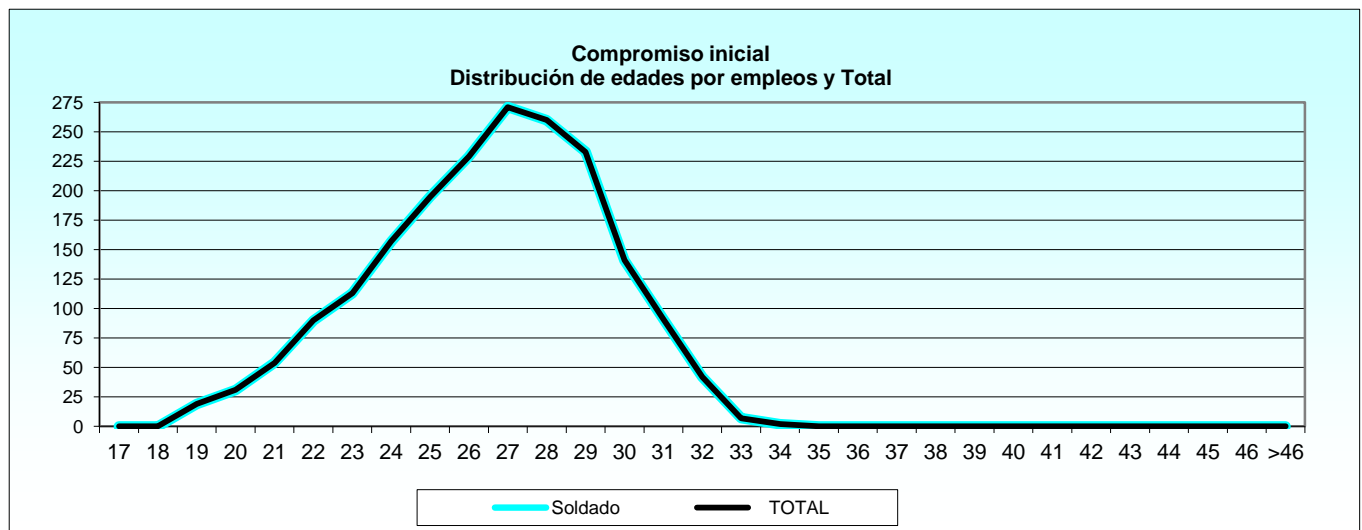
EMPLEO	TOTAL	EDAD															
		17	18	19	20	21	22	23	24	25	26	27	28	29	30	31	
TOTAL	1.935	0	0	19	31	54	90	113	157	195	229	271	260	233	141	91	
Soldado	1.935	-	-	19	31	54	90	113	157	195	229	271	260	233	141	91	

2.4.2. Situación de servicio activo.

2.4.2.6. Distribución de las edades por empleos: Compromiso inicial.

Tabla 2 de 2

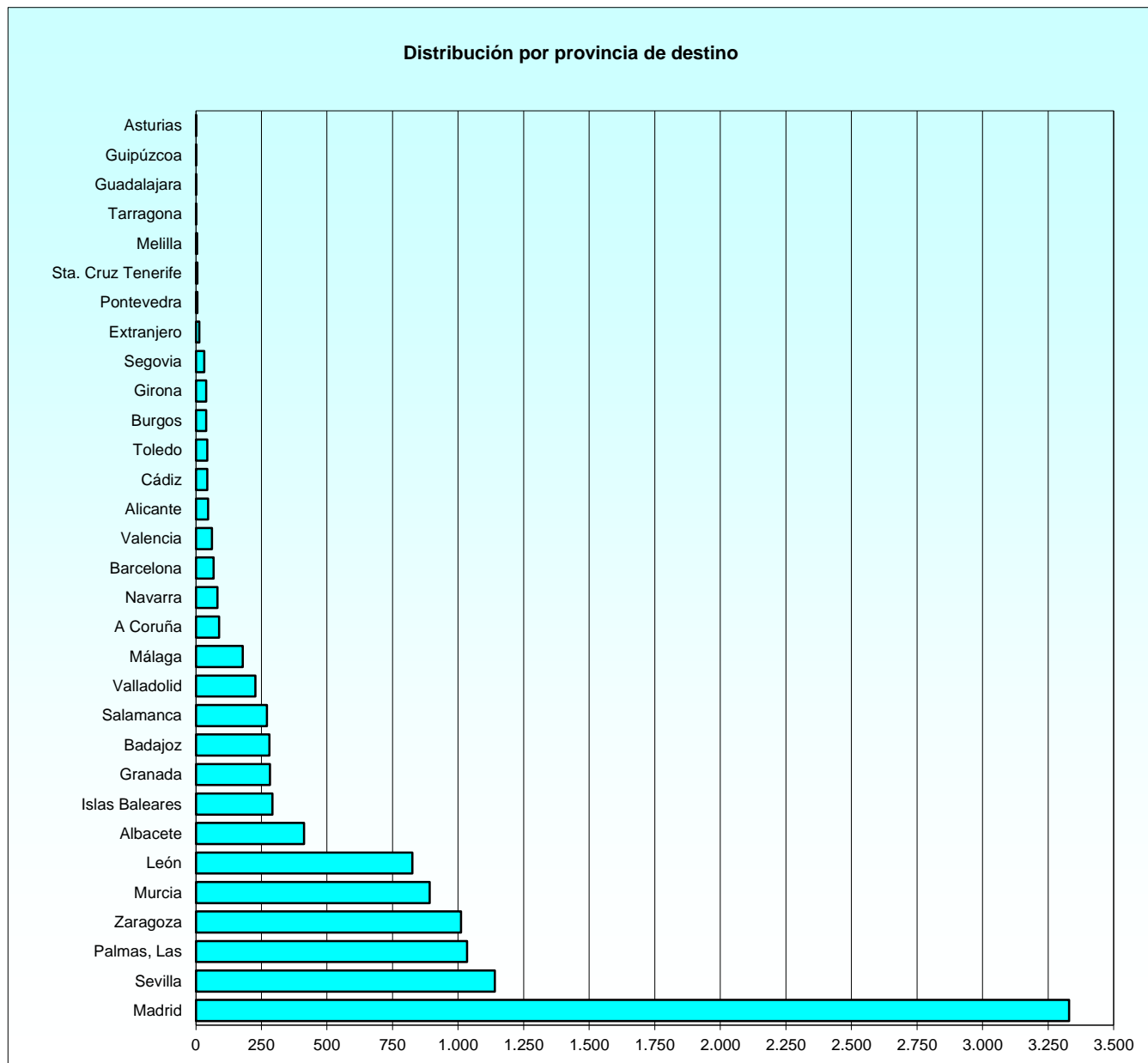
EMPLEO	EDAD																
	32	33	34	35	36	37	38	39	40	41	42	43	44	45	46	>46	
TOTAL	42	7	2	0	0	0	0	0	0	0	0	0	0	0	0	0	
Soldado	42	7	2	-	-	-	-	-	-	-	-	-	-	-	-	-	



2.4.2. Situación de servicio activo.

2.4.2.7. Distribución por provincias de destino y empleos: Resumen general.

PROVINCIA	TOTAL	CABO MAYOR	CABO PRIMERO	CABO	SOLDADO
TOTAL	10.757	79	2.134	3.317	5.227
Albacete	413	4	91	138	180
Alicante	47	1	12	24	10
Badajoz	280	1	48	119	112
Islas Baleares	292	2	51	79	160
Barcelona	68	-	7	16	45
Burgos	39	1	11	13	14
Cádiz	44	1	9	17	17
A Coruña	89	2	18	50	19
Girona	39	-	8	9	22
Granada	283	3	65	138	77
Guadalajara	1	-	1	-	-
Guipúzcoa	1	1	-	-	-
León	826	1	48	125	652
Madrid	3.330	20	699	885	1.726
Málaga	179	2	37	85	55
Murcia	892	9	223	286	374
Navarra	82	1	15	35	31
Asturias	1	-	1	-	-
Palmas, Las	1.034	11	217	409	397
Pontevedra	6	-	-	-	6
Salamanca	271	1	56	132	82
Sta. Cruz Tenerife	6	-	1	3	2
Segovia	32	-	9	6	17
Sevilla	1.140	7	259	431	443
Tarragona	2	-	-	2	-
Toledo	43	1	7	11	24
Valencia	61	-	6	24	31
Valladolid	227	1	50	87	89
Zaragoza	1.011	9	175	191	636
Melilla	5	-	2	-	3
Extranjero	13	-	8	2	3



2.4.2. Situación de servicio activo.

2.4.2.8. Distribución por provincias de destino y empleos: Carácter permanente - Condición Militar de Carrera.

PROVINCIA	TOTAL	CABO MAYOR	CABO PRIMERO	CABO	SOLDADO
TOTAL	1.977	79	1.606	290	2
Albacete	91	4	71	16	-
Alicante	18	1	12	5	-
Badajoz	57	1	39	17	-
Islas Baleares	44	2	39	3	-
Barcelona	4	-	4	-	-
Burgos	13	1	10	2	-
Cádiz	10	1	7	2	-
A Coruña	30	2	18	10	-
Girona	3	-	3	-	-
Granada	69	3	51	15	-
Guadalajara	1	-	1	-	-
Guipúzcoa	1	1	-	-	-
León	53	1	40	12	-
Madrid	532	20	474	38	-
Málaga	46	2	33	11	-
Murcia	248	9	182	55	2
Navarra	20	1	10	9	-
Asturias	1	-	1	-	-
Palmas, Las	195	11	169	15	-
Salamanca	53	1	45	7	-
Sta. Cruz Tenerife	1	-	-	1	-
Segovia	9	-	9	-	-
Sevilla	248	7	195	46	-
Toledo	8	1	6	1	-
Valencia	6	-	5	1	-
Valladolid	50	1	43	6	-
Zaragoza	157	9	130	18	-
Melilla	2	-	2	-	-
Extranjero	7	-	7	-	-

2.4.2. Situación de servicio activo.

2.4.2.9. Distribución por provincias de destino y empleos: Compromiso de larga duración.

PROVINCIA	TOTAL	CABO PRIMERO	CABO	SOLDADO
TOTAL	6.845	528	3.027	3.290
Albacete	264	20	122	122
Alicante	27	-	19	8
Badajoz	210	9	102	99
Islas Baleares	212	12	76	124
Barcelona	52	3	16	33
Burgos	18	1	11	6
Cádiz	29	2	15	12
A Coruña	55	-	40	15
Girona	27	5	9	13
Granada	207	14	123	70
León	357	8	113	236
Madrid	2.174	225	847	1.102
Málaga	128	4	74	50
Murcia	472	41	231	200
Navarra	58	5	26	27
Palmas, Las	740	48	394	298
Pontevedra	1	-	-	1
Salamanca	208	11	125	72
Sta. Cruz Tenerife	5	1	2	2
Segovia	21	-	6	15
Sevilla	764	64	385	315
Tarragona	2	-	2	-
Toledo	29	1	10	18
Valencia	54	1	23	30
Valladolid	157	7	81	69
Zaragoza	565	45	173	347
Melilla	3	-	-	3
Extranjero	6	1	2	3

2.4.2. Situación de servicio activo.

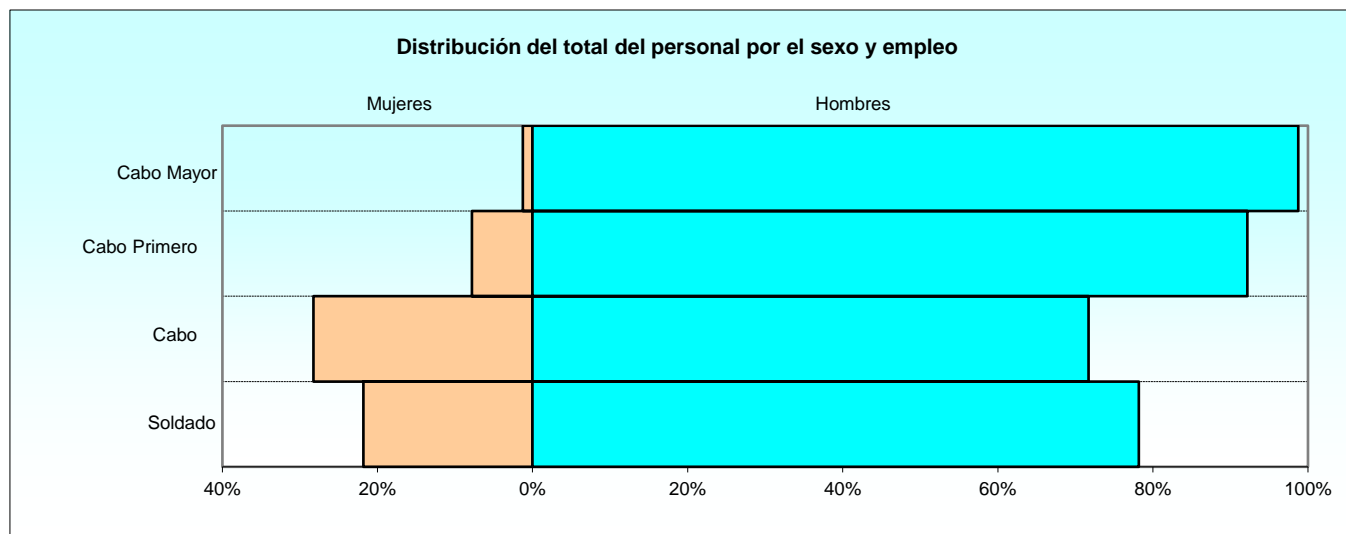
2.4.2.10. Distribución por provincias de destino y empleos: Compromiso inicial.

PROVINCIA	TOTAL	CABO PRIMERO	CABO	SOLDADO
TOTAL	1.935	0	0	1.935
Albacete	58	-	-	58
Alicante	2	-	-	2
Badajoz	13	-	-	13
Islas Baleares	36	-	-	36
Barcelona	12	-	-	12
Burgos	8	-	-	8
Cádiz	5	-	-	5
A Coruña	4	-	-	4
Girona	9	-	-	9
Granada	7	-	-	7
León	416	-	-	416
Madrid	624	-	-	624
Málaga	5	-	-	5
Murcia	172	-	-	172
Navarra	4	-	-	4
Palmas, Las	99	-	-	99
Pontevedra	5	-	-	5
Salamanca	10	-	-	10
Segovia	2	-	-	2
Sevilla	128	-	-	128
Toledo	6	-	-	6
Valencia	1	-	-	1
Valladolid	20	-	-	20
Zaragoza	289	-	-	289

2.4.3. Estudio por sexo en el servicio activo.

2.4.3.1. Distribución del sexo por empleos y la relación de servicios con la Administración.

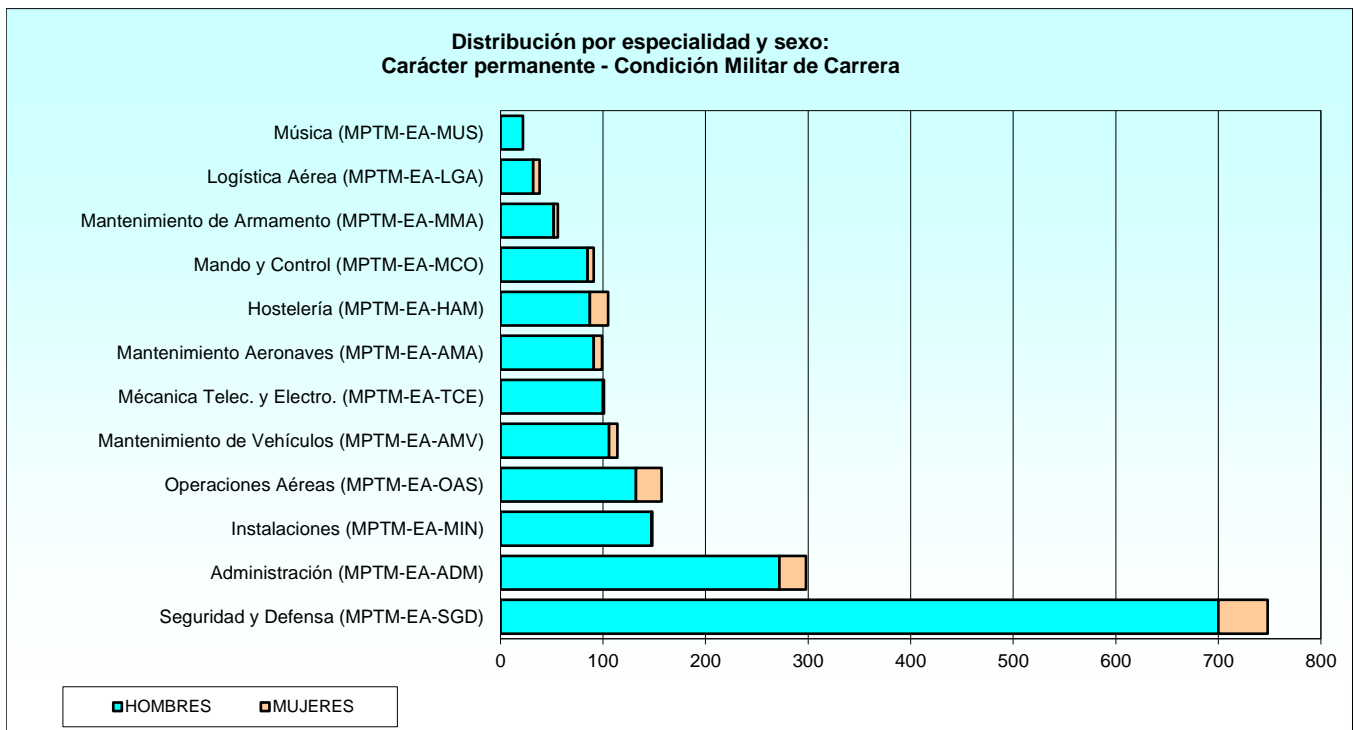
RELACIÓN CON LA ADMINISTRACIÓN Y EMPLEO	TOTAL	MUJERES	HOMBRES
TOTAL	10.757	2.247	8.510
Total Carácter Permanente - Cond. Mil. Carrera	1.977	151	1.826
Cabo Mayor	79	1	78
Cabo Primero	1.606	90	1.516
Cabo	290	60	230
Soldado	2	-	2
Total Compromiso de larga duración	6.845	1.810	5.035
Cabo Primero	528	77	451
Cabo	3.027	878	2.149
Soldado	3.290	855	2.435
Total Compromiso inicial	1.935	286	1.649
Soldado	1.935	286	1.649



2.4.3. Estudio por sexo en el servicio activo.

2.4.3.2. Distribución del sexo por especialidades: Carácter permanente - Condición Militar de Carrera.

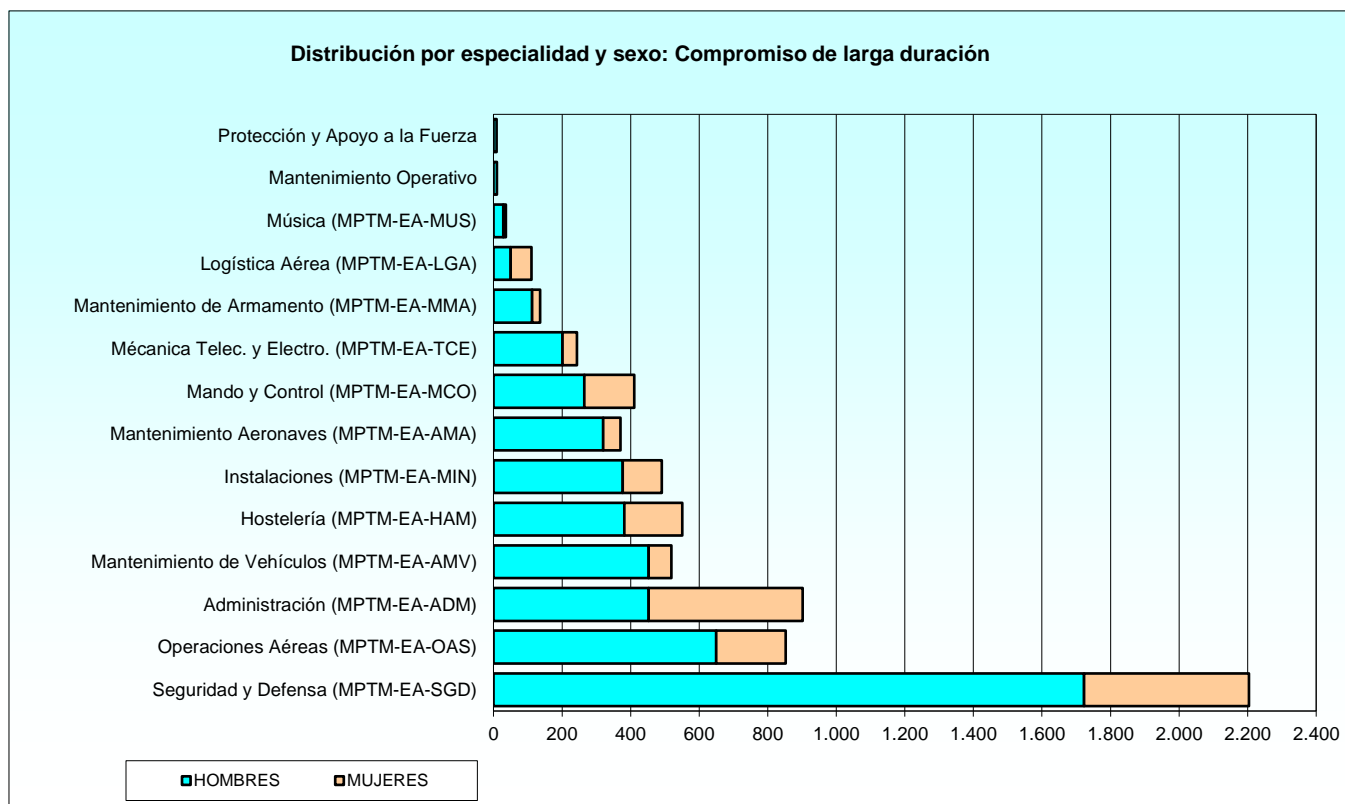
ESPECIALIDAD	TOTAL	MUJERES	HOMBRES
TOTAL	1.977	151	1.826
Administración (MPTM-EA-ADM)	298	26	272
Hostelería (MPTM-EA-HAM)	105	18	87
Instalaciones (MPTM-EA-MIN)	148	1	147
Logística Aérea (MPTM-EA-LGA)	38	6	32
Mando y Control (MPTM-EA-MCO)	91	6	85
Mantenimiento Aeronaves (MPTM-EA-AMA)	99	8	91
Mantenimiento de Armamento (MPTM-EA-MMA)	56	4	52
Mantenimiento de Vehículos (MPTM-EA-AMV)	114	8	106
Mécanica Telec. y Electro. (MPTM-EA-TCE)	101	1	100
Música (MPTM-EA-MUS)	22	-	22
Operaciones Aéreas (MPTM-EA-OAS)	157	25	132
Seguridad y Defensa (MPTM-EA-SGD)	748	48	700



2.4.3. Estudio por sexo en el servicio activo.

2.4.3.3. Distribución del sexo por especialidades: Compromiso de larga duración.

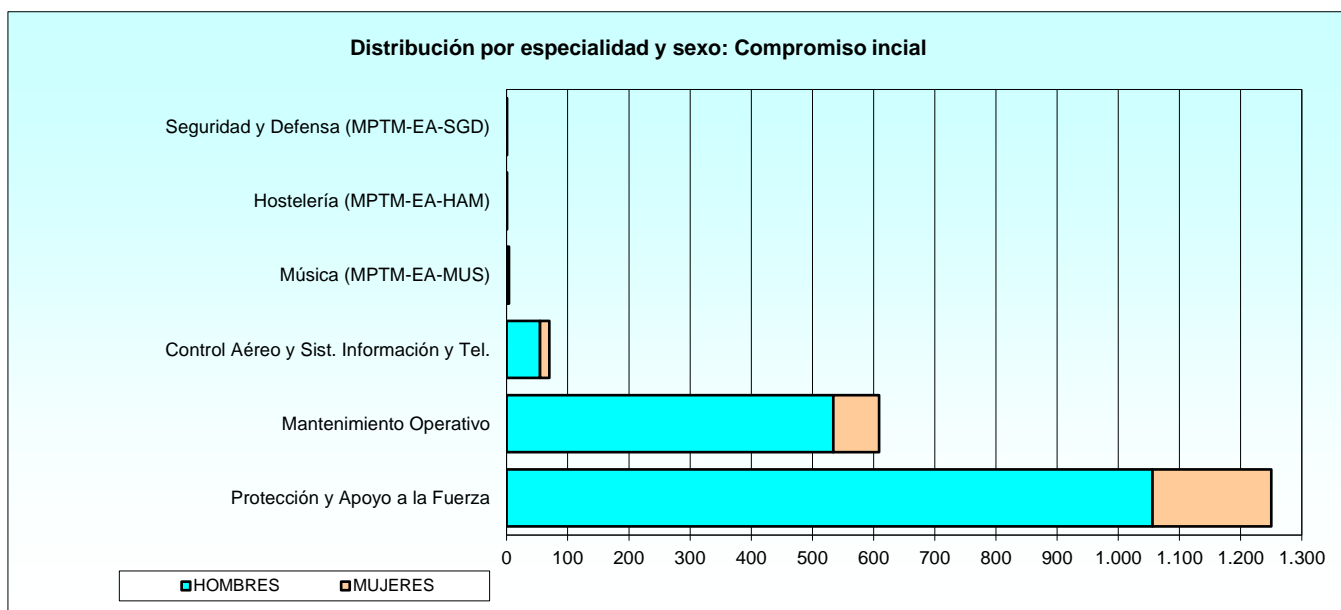
ESPECIALIDAD	TOTAL	MUJERES	HOMBRES
TOTAL	6.845	1.810	5.035
Administración (MPTM-EA-ADM)	902	449	453
Hostelería (MPTM-EA-HAM)	551	169	382
Instalaciones (MPTM-EA-MIN)	491	114	377
Logística Aérea (MPTM-EA-LGA)	111	61	50
Mando y Control (MPTM-EA-MCO)	411	146	265
Mantenimiento Aeronaves (MPTM-EA-AMA)	370	50	320
Mantenimiento de Armamento (MPTM-EA-MMA)	136	23	113
Mantenimiento de Vehículos (MPTM-EA-AMV)	519	66	453
Mantenimiento Operativo	10	-	10
Mécanica Telec. y Electro. (MPTM-EA-TCE)	243	42	201
Música (MPTM-EA-MUS)	36	7	29
Operaciones Aéreas (MPTM-EA-OAS)	852	202	650
Protección y Apoyo a la Fuerza	9	-	9
Seguridad y Defensa (MPTM-EA-SGD)	2.204	481	1.723



2.4.3. Estudio por sexo en el servicio activo.

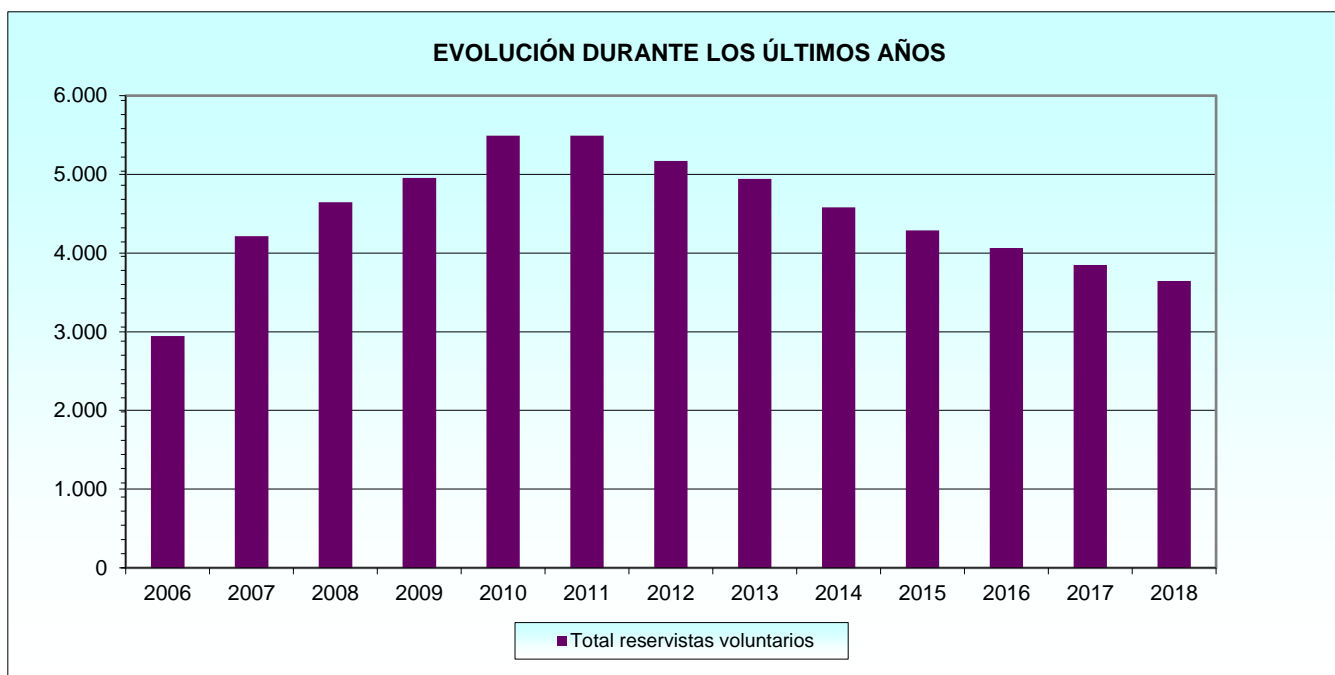
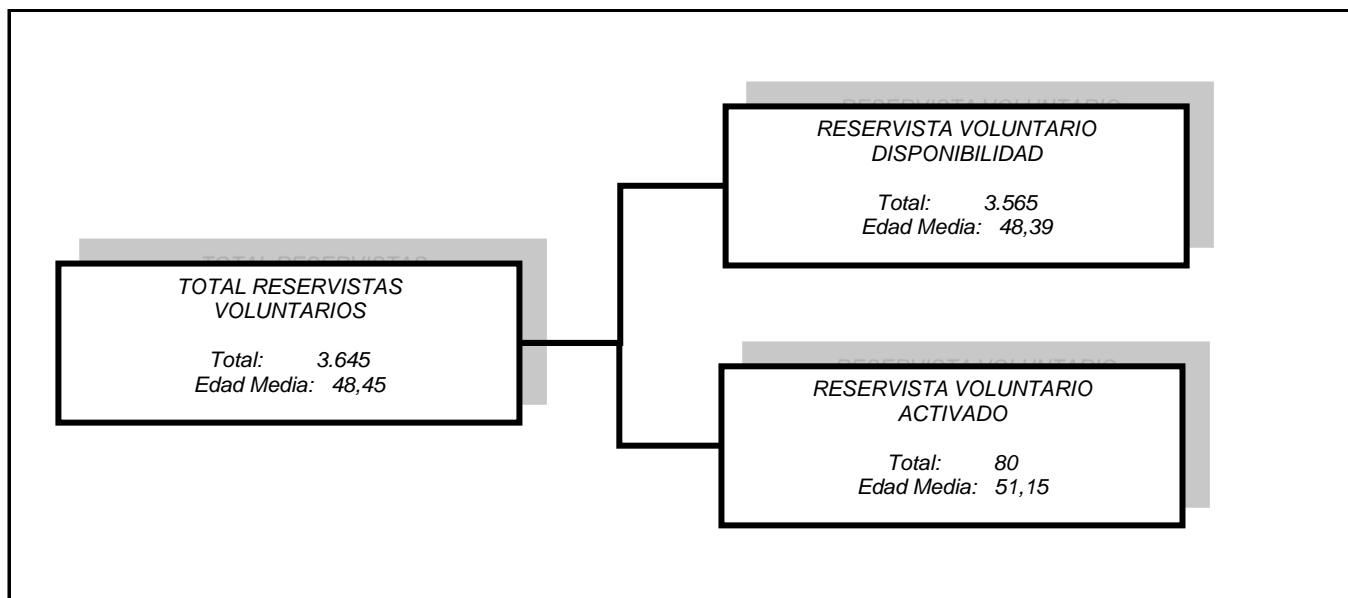
2.4.3.4. Distribución del sexo por especialidades: Compromiso inicial.

ESPECIALIDAD	TOTAL	MUJERES	HOMBRES
TOTAL	1.935	286	1.649
Control Aéreo y Sist. Información y Tel.	70	15	55
Hostelería (MPTM-EA-HAM)	1	1	-
Mantenimiento Operativo	609	75	534
Música (MPTM-EA-MUS)	4	-	4
Protección y Apoyo a la Fuerza	1.250	194	1.056
Seguridad y Defensa (MPTM-EA-SGD)	1	1	-



3. PERSONAL MILITAR RESERVISTA VOLUNTARIO

3. Personal Militar Reservista Voluntario
3.0. Conjunto de Ejércitos: Cuadro resumen



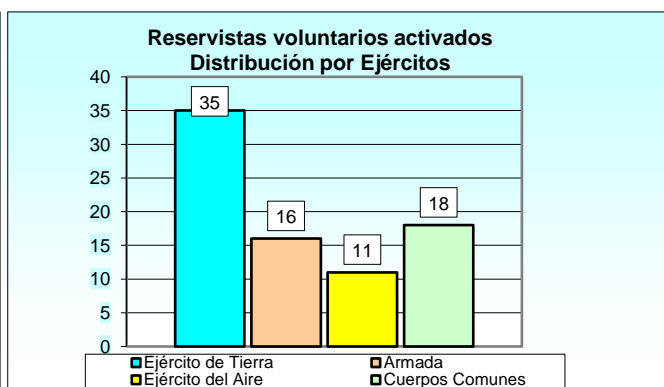
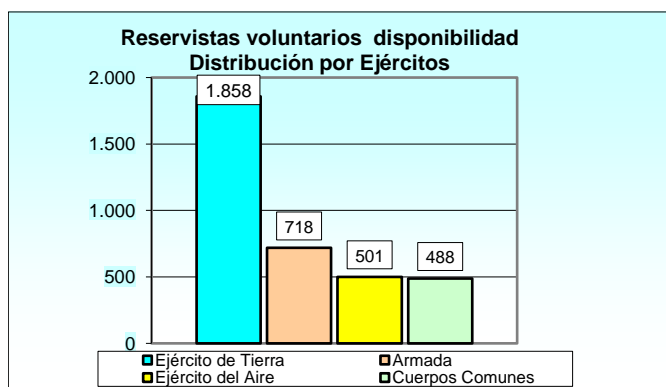
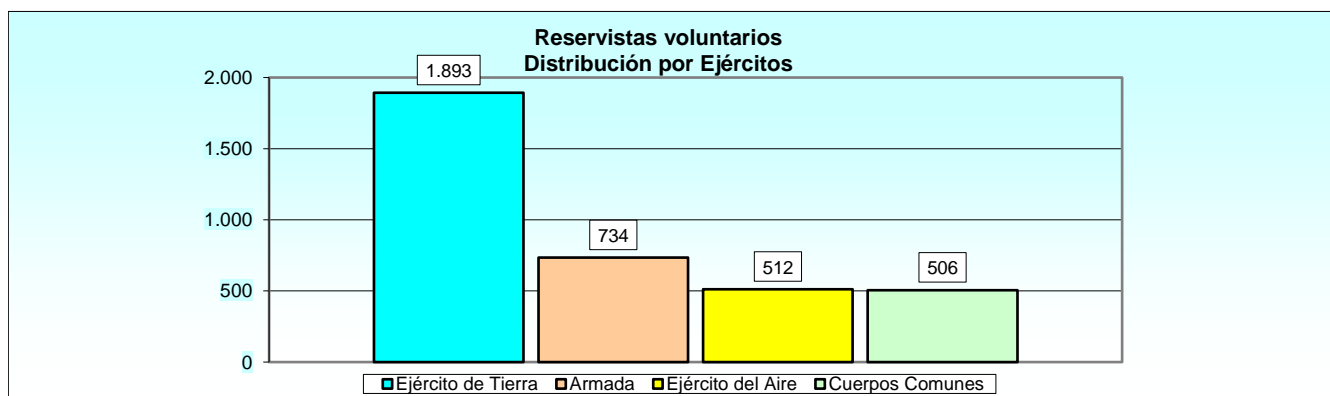
3. Personal Militar Reservista Voluntario.

3.1. Conjunto de Ejércitos.

3.1.1. Relación con la Administración.

3.1.1.1. Distribución según el empleo.

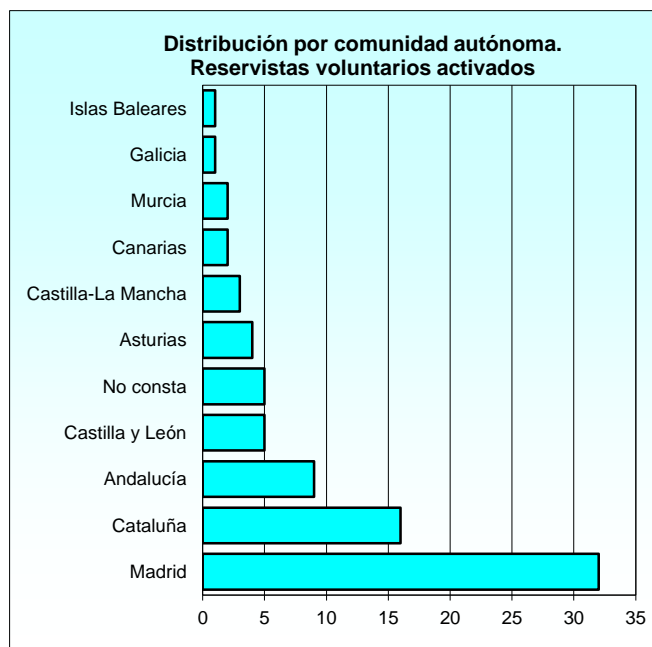
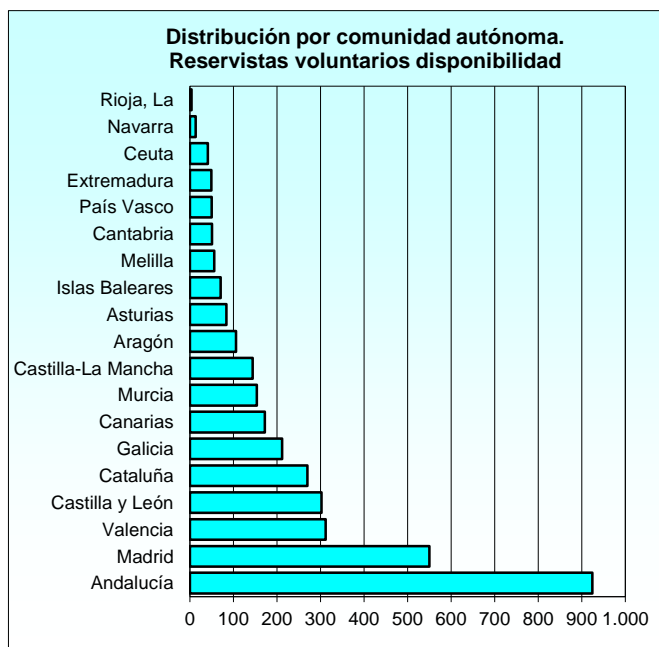
RELACIÓN CON LA ADMINISTRACIÓN Y EMPLEO	TOTAL	EJÉRCITO DE TIERRA	ARMADA	EJÉRCITO DEL AIRE	CUERPOS COMUNES
TOTAL	3.645	1.893	734	512	506
Total reservista voluntario disponibilidad	3.565	1.858	718	501	488
Comandante	2	-	-	-	2
Capitán	15	3	2	2	8
Teniente de Navío	6	-	6	-	-
Teniente	595	277	26	57	235
Alférez de Navío	77	-	77	-	-
Alférez	1.001	591	48	137	225
Alférez de Fragata	138	-	138	-	-
Sargento Primero	272	175	52	45	-
Sargento	856	490	210	138	18
Cabo Primero	91	53	23	15	-
Cabo	150	81	42	27	-
Soldado	327	188	59	80	-
Marinero	35	-	35	-	-
Total reservista voluntario activado	80	35	16	11	18
Capitán	2	-	1	-	1
Teniente	28	15	-	5	8
Alférez de Navío	3	-	3	-	-
Alférez	14	4	-	1	9
Alférez de Fragata	1	-	1	-	-
Sargento Primero	11	9	1	1	-
Sargento	9	4	4	1	-
Cabo Primero	2	1	1	-	-
Cabo	5	1	2	2	-
Soldado	5	1	3	1	-



3.1.1. Relación con la Administración.

3.1.1.2. Distribución según la relación con la Administración y la Comunidad Autónoma de destino.

RELACIÓN CON LA ADMINISTRACIÓN Y COMUNIDAD AUTÓNOMA	TOTAL	EJÉRCITO DE TIERRA	ARMADA	EJÉRCITO DEL AIRE	CUERPOS COMUNES
TOTAL	3.645	1.893	734	512	506
Total reservista voluntario disponibilidad	3.565	1.858	718	501	488
Andalucía	924	500	192	112	120
Aragón	106	58	7	21	20
Asturias	84	37	22	10	15
Canarias	172	80	38	31	23
Cantabria	51	29	7	6	9
Castilla y León	302	192	28	33	49
Castilla-La Mancha	144	75	22	30	17
Cataluña	270	140	67	38	25
Extremadura	49	22	4	12	11
Galicia	212	79	77	18	38
Islas Baleares	71	38	16	9	8
Madrid	550	263	118	102	67
Murcia	154	53	46	33	22
Navarra	13	10	2	1	-
País Vasco	50	28	10	10	2
Rioja, La	4	2	1	-	1
Valencia	312	179	58	29	46
Ceuta	41	26	1	4	10
Melilla	56	47	2	2	5
Total reservista voluntario activado	80	35	16	11	18
Andalucía	9	3	1	2	3
Asturias	4	3	-	1	-
Canarias	2	1	1	-	-
Castilla y León	5	3	2	-	-
Castilla-La Mancha	3	2	-	-	1
Cataluña	16	11	2	2	1
Galicia	1	1	-	-	-
Islas Baleares	1	1	-	-	-
Madrid	32	9	7	6	10
Murcia	2	-	-	-	2
No consta	5	1	3	-	1



3.1.1. Relación con la Administración.

3.1.1.3. Distribución de las edades medias según la relación con la Administración y el empleo.

RELACIÓN CON LA ADMINISTRACIÓN Y EMPLEO	CONJUNTO	EJÉRCITO DE TIERRA	ARMADA	EJÉRCITO DEL AIRE	CUERPOS COMUNES
CONJUNTO	48,45	48,33	48,93	47,37	49,32
Edad media reservista voluntario disponibilidad	48,39	48,27	48,91	47,32	49,22
Comandante	52,08	-	-	-	52,08
Capitán	52,56	52,97	54,38	46,88	53,37
Teniente de Navío	54,14	-	54,14	-	-
Teniente	50,50	50,00	51,37	49,84	51,17
Alférez de Navío	52,09	-	52,09	-	-
Alférez	48,01	48,16	49,59	46,34	48,30
Alférez de Fragata	49,21	-	49,21	-	-
Sargento Primero	49,95	49,53	50,88	50,52	-
Sargento	47,54	47,95	47,76	47,65	33,07
Cabo Primero	50,25	51,08	49,61	48,32	-
Cabo	47,62	46,89	48,27	48,82	-
Soldado	45,33	45,44	46,58	44,17	-
Marinero	44,93	-	44,93	-	-
Edad media reservista voluntario activado	51,15	51,77	49,86	49,50	52,08
Capitán	51,54	-	53,63	-	49,45
Teniente	53,06	53,87	-	48,57	54,36
Alférez de Navío	51,39	-	51,39	-	-
Alférez	50,22	49,64	-	51,34	50,35
Alférez de Fragata	58,49	-	58,49	-	-
Sargento Primero	49,83	49,40	47,45	56,10	-
Sargento	50,22	49,60	50,37	52,13	-
Cabo Primero	54,99	55,89	54,08	-	-
Cabo	49,93	54,73	48,81	48,67	-
Soldado	45,45	51,66	43,61	44,74	-

3.1.1. Relación con la Administración.

3.1.1.4. Distribución del sexo por Ejércitos y empleos.

RELACIÓN CON LA ADMINISTRACIÓN, EJÉRCITO Y EMPLEO	TOTAL	MUJERES	HOMBRES
TOTAL	3.645	600	3.045
Total reservista voluntario disponibilidad	3.565	591	2.974
Ejército de Tierra			
Capitán	3	-	3
Teniente	277	40	237
Alférez	591	77	514
Sargento Primero	175	36	139
Sargento	490	102	388
Cabo Primero	53	-	53
Cabo	81	22	59
Soldado	188	53	135
Armada			
Capitán	2	-	2
Teniente de Navío	6	-	6
Teniente	26	-	26
Alférez de Navío	77	9	68
Alférez	48	3	45
Alférez de Fragata	138	12	126
Sargento Primero	52	4	48
Sargento	210	24	186
Cabo Primero	23	-	23
Cabo	42	2	40
Soldado	59	1	58
Marinero	35	10	25
Ejército del Aire			
Capitán	2	-	2
Teniente	57	5	52
Alférez	137	10	127
Sargento Primero	45	5	40
Sargento	138	19	119
Cabo Primero	15	-	15
Cabo	27	3	24
Soldado	80	18	62
Cuerpos Comunes			
Comandante	2	-	2
Capitán	8	1	7
Teniente	235	61	174
Alférez	225	73	152
Sargento	18	1	17
Total reservista voluntario activado	80	9	71
Ejército de Tierra			
Teniente	15	1	14
Alférez	4	-	4
Sargento Primero	9	3	6
Sargento	4	1	3
Cabo Primero	1	-	1
Cabo	1	-	1
Soldado	1	-	1
Armada			
Capitán	1	-	1
Alférez de Navío	3	-	3
Alférez de Fragata	1	-	1
Sargento Primero	1	-	1
Sargento	4	1	3
Cabo Primero	1	-	1
Cabo	2	-	2
Soldado	3	-	3
Ejército del Aire			
Teniente	5	-	5
Alférez	1	-	1
Sargento Primero	1	-	1
Sargento	1	1	-
Cabo	2	-	2
Soldado	1	-	1
Cuerpos Comunes			
Capitán	1	-	1
Teniente	8	-	8
Alférez	9	2	7

3.1.1. Relación con la Administración.

3.1.1.5. Distribución de las edades medias según el sexo, el Ejército y el empleo.

RELACIÓN CON LA ADMINISTRACIÓN, EJÉRCITO Y EMPLEO	EIDADES MEDIAS		
	Conjunto	Mujeres	Hombres
CONJUNTO	48,45	47,38	48,67
Reservista voluntario disponibilidad	48,39	47,35	48,60
Ejército de Tierra			
Capitán	52,97	-	52,97
Teniente	50,00	48,64	50,22
Alférez	48,16	46,11	48,46
Sargento Primero	49,53	48,64	49,75
Sargento	47,95	47,75	48,00
Cabo Primero	51,08	-	51,08
Cabo	46,89	47,53	46,65
Soldado	45,44	46,36	45,08
Armada			
Capitán	54,38	-	54,38
Teniente de Navío	54,14	-	54,14
Teniente	51,37	-	51,37
Alférez de Navío	52,09	51,42	52,18
Alférez	49,59	47,95	49,70
Alférez de Fragata	49,21	44,63	49,65
Sargento Primero	50,88	44,23	51,44
Sargento	47,76	47,03	47,86
Cabo Primero	49,61	-	49,61
Cabo	48,27	49,70	48,20
Soldado	46,58	53,59	46,46
Marinero	44,93	47,60	43,87
Ejército del Aire			
Capitán	46,88	-	46,88
Teniente	49,84	46,16	50,19
Alférez	46,34	42,46	46,64
Sargento Primero	50,52	46,21	51,06
Sargento	47,65	45,76	47,95
Cabo Primero	48,32	-	48,32
Cabo	48,82	55,11	48,03
Soldado	44,17	40,99	45,09
Cuerpos Comunes			
Comandante	52,08	-	52,08
Capitán	53,37	50,36	53,80
Teniente	51,17	50,61	51,36
Alférez	48,30	47,50	48,69
Sargento	33,07	24,49	33,58
Reservista voluntario activado	51,15	49,02	51,42
Ejército de Tierra	53,87	52,70	53,95
Teniente	49,64	-	49,64
Alférez	49,40	48,46	49,88
Sargento Primero	49,60	51,62	48,93
Sargento	55,89	-	55,89
Cabo Primero	54,73	-	54,73
Cabo	51,66	-	51,66
Soldado			
Armada			
Capitán	53,63	-	53,63
Alférez de Navío	51,39	-	51,39
Alférez de Fragata	58,49	-	58,49
Sargento Primero	47,45	-	47,45
Sargento	50,37	36,99	54,83
Cabo Primero	54,08	-	54,08
Cabo	48,81	-	48,81
Soldado	43,61	-	43,61
Ejército del Aire			
Teniente	48,57	-	48,57
Alférez	51,34	-	51,34
Sargento Primero	56,10	-	56,10
Sargento	52,13	52,13	-
Cabo	48,67	-	48,67
Soldado	44,74	-	44,74
Cuerpos Comunes			
Capitán	49,45	-	49,45
Teniente	54,36	-	54,36
Alférez	50,35	51,18	50,11

3.1.1. Relación con la Administración.

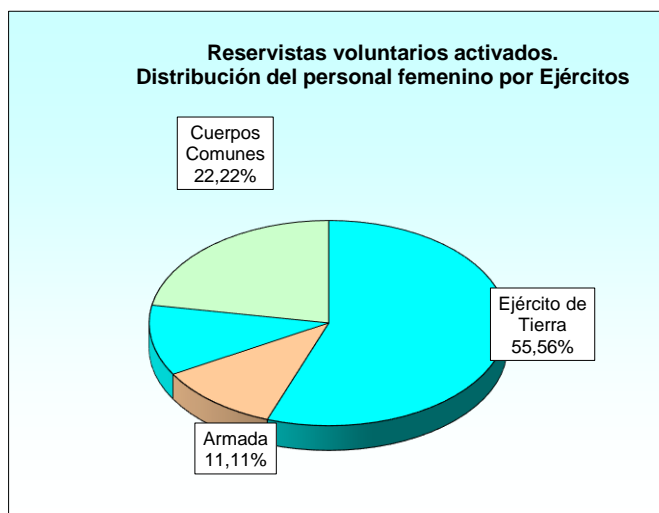
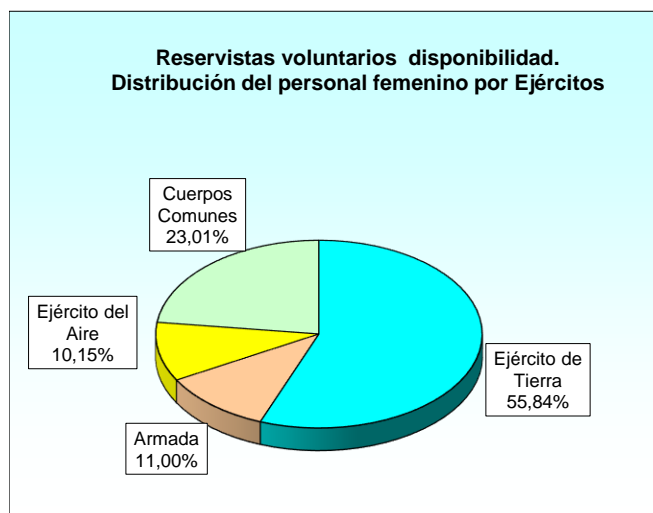
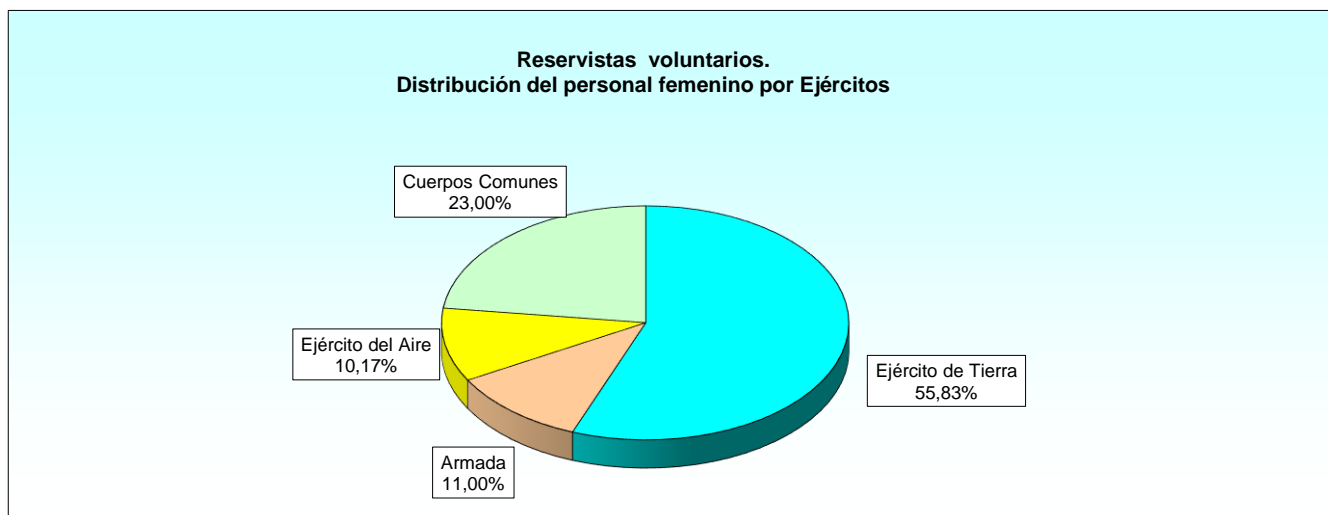
3.1.1.6. Distribución de las edades medias según el sexo, la relación con la Administración y el empleo.

RELACIÓN CON LA ADMINISTRACIÓN Y EMPLEO	EDADES MEDIAS		
	Conjunto	Mujeres	Hombres
CONJUNTO	48,45	47,38	48,67
Comandante	52,08	-	52,08
Capitán	52,44	50,36	52,57
Teniente de Navío	54,14	-	54,14
Teniente	50,62	49,69	50,81
Alférez de Navío	52,06	51,42	52,14
Alférez	48,04	46,60	48,32
Alférez de Fragata	49,28	44,63	49,72
Sargento Primero	49,95	48,01	50,34
Sargento	47,57	47,21	47,64
Cabo Primero	50,35	-	50,35
Cabo	47,70	48,53	47,52
Soldado	45,34	45,12	45,40
Marinero	44,93	47,60	43,87
Reservista voluntario disponibilidad	48,39	47,35	48,60
Comandante	52,08	-	52,08
Capitán	52,56	50,36	52,72
Teniente de Navío	54,14	-	54,14
Teniente	50,50	49,66	50,69
Alférez de Navío	52,09	51,42	52,18
Alférez	48,01	46,54	48,30
Alférez de Fragata	49,21	44,63	49,65
Sargento Primero	49,95	47,98	50,34
Sargento	47,54	47,21	47,61
Cabo Primero	50,25	-	50,25
Cabo	47,62	48,53	47,42
Soldado	45,33	45,12	45,40
Marinero	44,93	47,60	43,87
Reservista voluntario activado	51,15	49,02	51,42
Capitán	51,54	-	51,54
Teniente	53,06	52,70	53,08
Alférez de Navío	51,39	-	51,39
Alférez	50,22	51,18	50,06
Alférez de Fragata	58,49	-	58,49
Sargento Primero	49,83	48,46	50,35
Sargento	50,22	46,91	51,88
Cabo Primero	54,99	-	54,99
Cabo	49,93	-	49,93
Soldado	45,45	-	45,45

3.1.1. Relación con la Administración.

3.1.1.7. Distribución del personal femenino según la relación con la Administración y el empleo.

RELACIÓN CON LA ADMINISTRACIÓN Y EMPLEO	TOTAL	EJÉRCITO DE TIERRA	ARMADA	EJÉRCITO DEL AIRE	CUERPOS COMUNES
TOTAL	600	335	66	61	138
Total reservista voluntario disponibilidad	591	330	65	60	136
Capitán	1	-	-	-	1
Teniente	106	40	-	5	61
Alférez de Navío	9	-	9	-	-
Alférez	163	77	3	10	73
Alférez de Fragata	12	-	12	-	-
Sargento Primero	45	36	4	5	-
Sargento	146	102	24	19	1
Cabo	27	22	2	3	-
Soldado	72	53	1	18	-
Marinero	10	-	10	-	-
Total reservista voluntario activado	9	5	1	1	2
Teniente	1	1	-	-	-
Alférez	2	-	-	-	2
Sargento Primero	3	3	-	-	-
Sargento	3	1	1	1	-

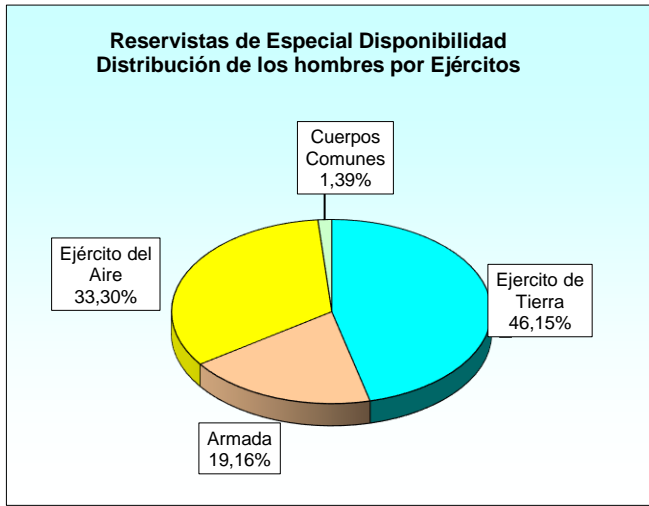
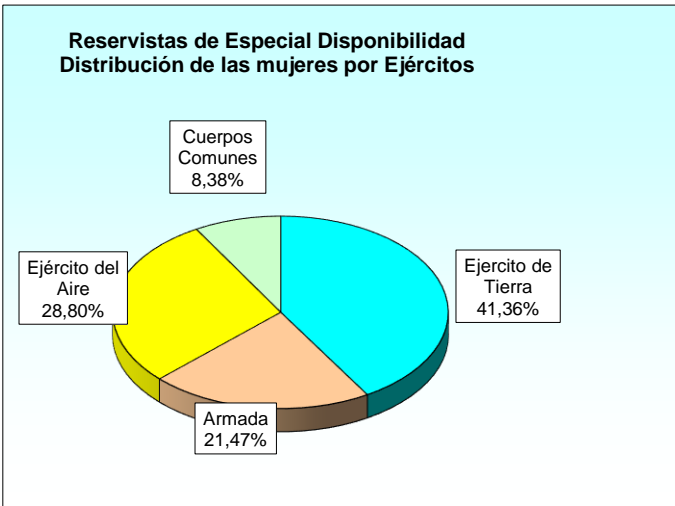


4. PERSONAL MILITAR RESERVISTA DE ESPECIAL DISPONIBILIDAD

4. Personal Militar Reservista de Especial Disponibilidad

4.0. Conjunto de Ejércitos: Cuadro resumen

RESERVISTAS DE ESPECIAL DISPONIBILIDAD (Desactivados)	
Total:	1.125
Mujeres:	191
Hombres:	934
Edades Medias	
Ejército de Tierra:	46,08
Armada:	45,45
Ejército del Aire:	45,71
Cuerpo Comunes:	51,46



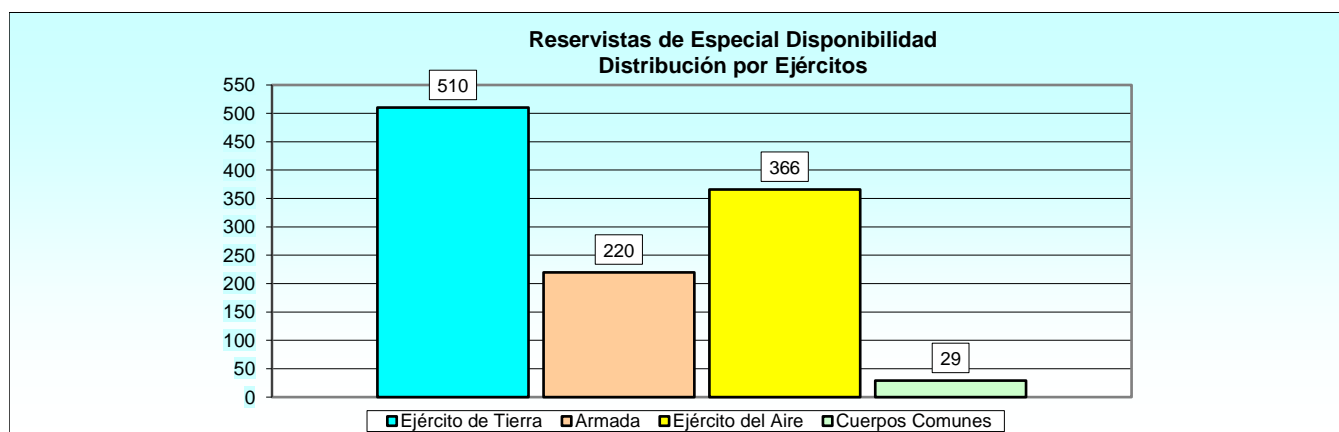
4. Personal Militar Reservista de Especial Disponibilidad.

4.1. Conjunto de Ejércitos.

4.1.1. Reservistas desactivados.

4.1.1.1. Distribución según el empleo.

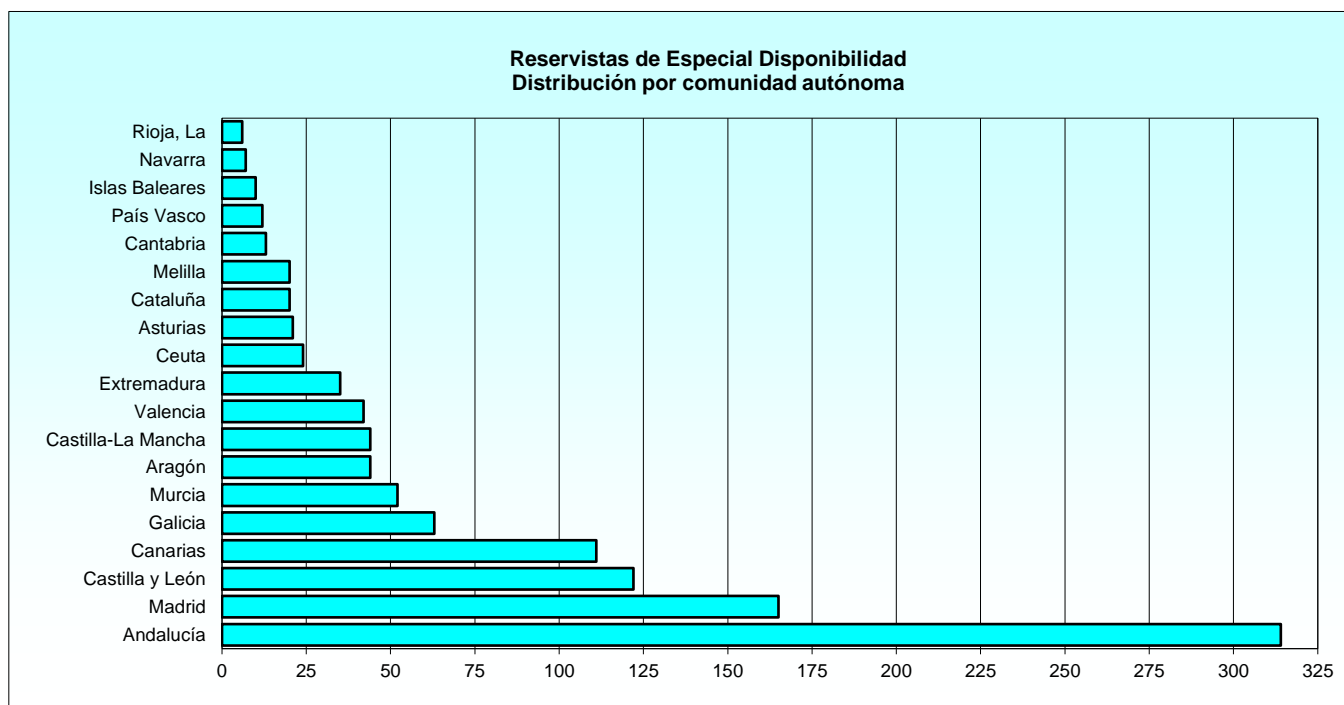
EMPLEO	TOTAL	EJÉRCITO DE TIERRA	ARMADA	EJÉRCITO DEL AIRE	CUERPOS COMUNES
TOTAL	1.125	510	220	366	29
Capitán	51	12	4	8	27
Teniente de Navío	3	-	3	-	-
Teniente	28	18	5	3	2
Alférez de Navío	1	-	1	-	-
Cabo Primero	537	227	114	196	-
Cabo	395	183	57	155	-
Soldado	94	70	20	4	-
Marinero	16	-	16	-	-



4.1.1. Reservistas desactivados.

4.1.1.2. Distribución según la Comunidad Autónoma de destino.

COMUNIDAD AUTÓNOMA	TOTAL	EJÉRCITO DE TIERRA	ARMADA	EJÉRCITO DEL AIRE	CUERPOS COMUNES
TOTAL	1.125	510	220	366	29
Andalucía	314	107	109	90	8
Aragón	44	24	1	17	2
Asturias	21	13	3	5	-
Canarias	111	59	17	33	2
Cantabria	13	5	4	4	-
Castilla y León	122	57	5	58	2
Castilla-La Mancha	44	18	1	25	-
Cataluña	20	10	1	8	1
Extremadura	35	26	1	8	-
Galicia	63	26	27	8	2
Islas Baleares	10	6	-	3	1
Madrid	165	69	16	74	6
Murcia	52	5	28	18	1
Navarra	7	3	-	3	1
País Vasco	12	9	-	2	1
Rioja, La	6	5	-	1	-
Valencia	42	26	7	8	1
Ceuta	24	24	-	-	-
Melilla	20	18	-	1	1



4.1.1. Reservistas desactivados.

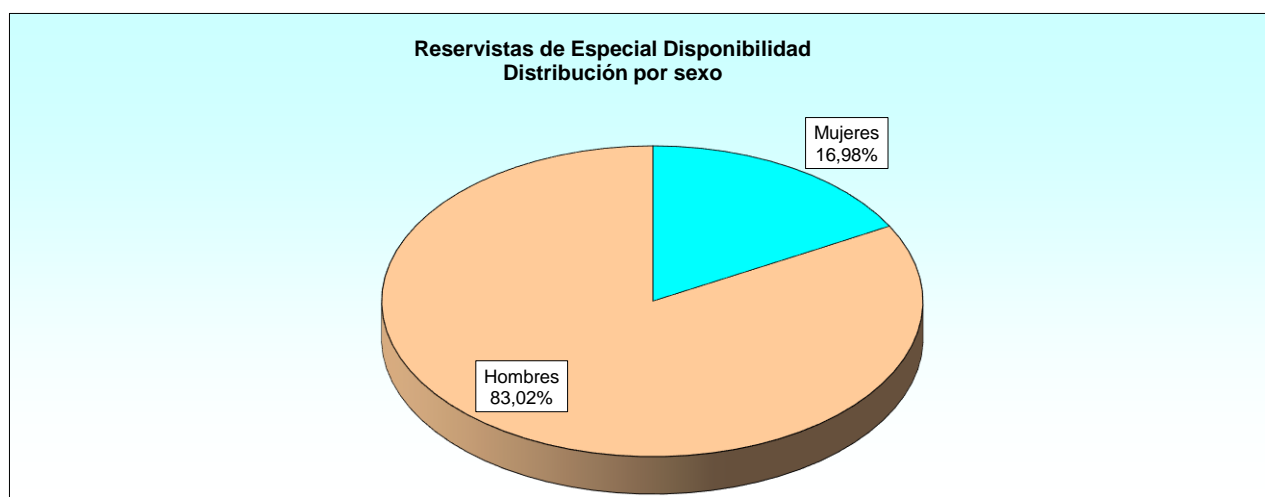
4.1.1.3. Distribución de las edades medias según el empleo.

EMPLEO	EDADES MEDIAS				
	CONJUNTO	EJÉRCITO DE TIERRA	ARMADA	EJÉRCITO DEL AIRE	CUERPOS COMUNES
CONJUNTO	45,98	46,08	45,45	45,71	51,46
Capitán	50,09	49,94	50,36	45,97	51,34
Teniente de Navío	48,77	-	48,77	-	-
Teniente	50,46	51,13	49,46	46,34	53,09
Alférez de Navío	44,99	-	44,99	-	-
Cabo Primero	46,19	46,55	45,46	46,21	-
Cabo	45,14	45,24	45,00	45,07	-
Soldado	44,81	44,81	44,70	45,35	-
Marinero	44,84	-	44,84	-	-

4.1.1. Reservistas desactivados.

4.1.1.4. Distribución del sexo por Ejércitos y empleos.

EJÉRCITO Y EMPLEO	TOTAL	MUJERES	HOMBRES
TOTAL	1.125	191	934
Ejército de Tierra	510	79	431
Capitán	12	2	10
Teniente	18	4	14
Cabo Primero	227	17	210
Cabo	183	42	141
Soldado	70	14	56
Armada	220	41	179
Capitán	4	-	4
Teniente de Navío	3	1	2
Teniente	5	-	5
Alférez de Navío	1	1	-
Cabo Primero	114	16	98
Cabo	57	12	45
Soldado	20	4	16
Marinero	16	7	9
Ejército del Aire	366	55	311
Capitán	8	3	5
Teniente	3	1	2
Cabo Primero	196	11	185
Cabo	155	38	117
Soldado	4	2	2
Cuerpos Comunes	29	16	13
Capitán	27	15	12
Teniente	2	1	1



4.1.1. Reservistas desactivados.

4.1.1.5. Distribución de las edades medias según el sexo, el Ejército y el empleo.

EJÉRCITO Y EMPLEO	EDADES MEDIAS		
	Conjunto	Mujeres	Hombres
CONJUNTO	45,98	45,44	46,09
Ejército de Tierra			
Capitán	49,94	51,55	49,61
Teniente	51,13	48,43	51,91
Cabo Primero	46,55	44,96	46,67
Cabo	45,24	44,59	45,44
Soldado	44,81	44,52	44,88
Armada			
Capitán	50,36	-	50,36
Teniente de Navío	48,77	52,19	47,06
Teniente	49,46	-	49,46
Alférez de Navío	44,99	44,99	-
Cabo Primero	45,46	45,24	45,50
Cabo	45,00	44,43	45,15
Soldado	44,70	44,55	44,74
Marinero	44,84	44,44	45,16
Ejército del Aire			
Capitán	45,97	45,49	46,26
Teniente	46,34	46,48	46,27
Cabo Primero	46,21	45,41	46,25
Cabo	45,07	44,56	45,24
Soldado	45,35	44,42	46,29
Cuerpos Comunes			
Capitán	51,34	50,81	52,01
Teniente	53,09	51,52	54,65

4.1.1. Reservistas desactivados.

4.1.1.6. Distribución de las edades medias según el sexo y el empleo.

EMPLEO	EDADES MEDIAS		
	Conjunto	Mujeres	Hombres
CONJUNTO	45,98	45,44	46,09
Capitán	50,09	50,08	50,10
Teniente de Navío	48,77	52,19	47,06
Teniente	50,46	48,62	50,96
Alférez de Navío	44,99	44,99	-
Cabo Primero	46,19	45,17	46,28
Cabo	45,14	44,56	45,32
Soldado	44,81	44,52	44,89
Marinero	44,84	44,44	45,16

ÍNDICE DE TABLAS

1. PERSONAL MILITAR DE COMPLEMENTO

	Pág.
1.1. Conjunto de Ejércitos	
1.1.1. Total de las situaciones administrativas	
1.1.1.1. Distribución por Ejércitos y relación con la Administración.....	1-5
1.1.1.2. Distribución de edades medias por la relación con la Administración y los Ejércitos.....	1-5
1.1.1.3. Distribución del sexo por Ejércitos.....	1-6
1.1.1.4. Distribución del sexo por Ejércitos y empleos.....	1-7
1.1.1.5. Distribución de las edades medias por sexo y Ejércitos y empleos.....	1-8
1.1.1.6. Distribución de las edades medias por empleos y la relación con la Administración.....	1-9
1.1.1.7. Distribución del personal femenino por situaciones administrativas.....	1-10
1.1.1.8. Distribución del personal femenino por Ejércitos y empleos.....	1-11
1.1.2. Situación de servicio activo.	
1.1.2.1. Distribución de los empleos por la relación con la Administración y los Ejércitos.....	1-12
1.1.2.2. Distribución por Ejércitos y Comunidades Autónomas de destino: Resumen general.....	1-14
1.1.2.3. Distribución por Ejércitos y Comunidades Autónomas de destino: Condición de militar de carrera.....	1-15
1.1.2.4. Distribución por Ejércitos y Comunidades Autónomas de destino. Compromiso de larga duración.....	1-15
1.1.2.5. Distribución por Ejércitos y Comunidades Autónomas de destino. Compromiso inicial (Ley 17/1999).....	1-16
1.1.2.6. Distribución por Ejércitos y Comunidades Autónomas de destino. Compromiso inicial (Ley 39/2007).....	1-16
1.1.2.7. Distribución de edades medias por Ejércitos y empleos: Resumen general.....	1-17
1.1.2.8. Distribución de las edades por Ejércitos y empleos: Condición de militar de carrera.....	1-18
1.1.2.9. Distribución de las edades por Ejércitos y empleos: Compromiso de larga duración.....	1-20
1.1.2.10. Distribución de las edades por Ejércitos y empleos: Compromiso inicial (Ley 17/1999).....	1-22
1.1.2.11. Distribución de las edades por Ejércitos y empleos: Compromiso inicial (Ley 39/2007).....	1-22
1.1.3. Estudio por sexo en el servicio activo.	
1.1.3.1. Distribución del sexo por Ejércitos: Resumen general.....	1-24
1.1.3.2. Distribución del sexo por Ejércitos y empleos.....	1-25
1.1.3.3. Distribución de las edades medias por sexo y Ejércitos y empleos.....	1-26
1.1.3.4. Distribución de las edades medias por empleos y la relación con la Administración.....	1-27
1.1.3.5. Distribución del personal femenino por Ejércitos y empleos.....	1-28
1.2. Ejército de Tierra.	
1.2.1. Total de las situaciones administrativas	
1.2.1.1. Distribución por la relación con la Administración y empleos.....	1-29
1.2.1.2. Distribución del sexo por empleos y relación con la Administración.....	1-31
1.2.1.3. Distribución por especialidades: Condición de militar de carrera.....	1-32
1.2.1.4. Distribución por especialidades: Compromiso de larga duración.....	1-33
1.2.1.5. Distribución por especialidades: Compromiso inicial (Ley 17/1999).....	1-33
1.2.1.6. Distribución por especialidades: Compromiso inicial (Ley 39/2007).....	1-34
1.2.1.7. Distribución del personal femenino por situaciones administrativas y empleos.....	1-35
1.2.2. Situación de servicio activo	
1.2.2.1. Distribución por especialidades y empleos: Condición de militar de carrera.....	1-36
1.2.2.2. Distribución por especialidades y empleos: Compromiso de larga duración.....	1-37
1.2.2.3. Distribución por especialidades y empleos: Compromiso inicial (Ley 17/1999).....	1-38
1.2.2.4. Distribución por especialidades y empleos: Compromiso inicial (Ley 39/2007).....	1-38
1.2.2.5. Distribución de las edades por empleos: Condición de militar de carrera.....	1-39
1.2.2.6. Distribución de las edades por empleos: Compromiso de larga duración.....	1-40
1.2.2.7. Distribución de las edades por empleos: Compromiso inicial (Ley 17/1999).....	1-40
1.2.2.8. Distribución de las edades por empleos: Compromiso inicial (Ley 39/2007).....	1-41
1.2.2.9. Distribución por provincias de destino y empleos: Resumen General.....	1-42

	Pág.
1.2.2.10. Distribución por provincias de destino y empleos: Condición de militar de carrera.....	1-44
1.2.2.11. Distribución por provincias de destino y empleos: Compromiso de larga duración.....	1-45
1.2.2.12. Distribución por provincias de destino y empleos: Compromiso inicial (Ley 17/1999).....	1-46
1.2.2.13. Distribución por provincias de destino y empleos: Compromiso inicial (Ley 39/2007).....	1-46
1.2.3. Estudio por sexo en el servicio activo.	
1.2.3.1. Distribución del sexo por empleos y la relación con la Administración.....	1-47
1.2.3.2. Distribución del sexo por especialidades: Condición de militar de carrera.....	1-48
1.2.3.3. Distribución del sexo por especialidades: Compromiso de larga duración.....	1-49
1.2.3.4. Distribución del sexo por especialidades: Compromiso inicial (Ley 17/1999).....	1-49
1.2.3.5. Distribución del sexo por especialidades: Compromiso inicial (Ley 39/2007).....	1-50
1.3. Armada.	
1.3.1. Total de las situaciones administrativas	
1.3.1.1. Distribución por Ejércitos y relación con la Administración y empleos.....	1-51
1.3.1.2. Distribución del sexo por empleos y relación con la Administración.....	1-53
1.3.1.3. Distribución por especialidades: Condición de militar de carrera.....	1-54
1.3.1.4. Distribución por especialidades: Compromiso de larga duración.....	1-55
1.3.1.5. Distribución por especialidades: Compromiso inicial (Ley 17/1999).....	1-56
1.3.1.6. Distribución por especialidades: Compromiso inicial (Ley 39/2007).....	1-56
1.3.1.7. Distribución del personal femenino por situaciones administrativas y empleos.....	1-57
1.3.2. Situación de servicio activo	
1.3.2.1. Distribución por especialidades y empleos: Condición de militar de carrera.....	1-58
1.3.2.2. Distribución por especialidades y empleos: Compromiso de larga duración.....	1-59
1.3.2.3. Distribución por especialidades y empleos: Compromiso inicial (Ley 17/1999).....	1-60
1.3.2.4. Distribución por especialidades y empleos: Compromiso inicial (Ley 39/2007).....	1-60
1.3.2.5. Distribución de las edades por empleos: Condición de militar de carrera.....	1-61
1.3.2.6. Distribución de las edades por empleos: Compromiso de larga duración.....	1-62
1.3.2.7. Distribución de las edades por empleos: Compromiso inicial (Ley 17/1999).....	1-62
1.3.2.8. Distribución de las edades por empleos: Compromiso inicial (Ley 39/2007).....	1-63
1.3.2.9. Distribución por provincias de destino y empleos: Resumen general.....	1-64
1.3.2.10. Distribución por provincias de destino y empleos: Condición de militar de carrera.....	1-65
1.3.2.11. Distribución por provincias de destino y empleos: Compromiso de larga duración.....	1-65
1.3.2.12. Distribución por provincias de destino y empleos: Compromiso inicial (Ley 17/1999).....	1-65
1.3.2.13. Distribución por provincias de destino y empleos: Compromiso inicial (Ley 39/2007).....	1-66
1.3.3. Estudio por sexo en el servicio activo.	
1.3.3.1. Distribución del sexo por empleos y la relación con la Administración.....	1-67
1.3.3.2. Distribución del sexo por especialidades: Condición de militar de carrera.....	1-68
1.3.3.3. Distribución del sexo por especialidades: Compromiso de larga duración.....	1-69
1.3.3.4. Distribución del sexo por especialidades: Compromiso inicial (Ley 17/1999).....	1-70
1.3.3.5. Distribución del sexo por especialidades: Compromiso inicial (Ley 39/2007).....	1-70
1.4. Ejército del Aire.	
1.4.1. Total de las situaciones administrativas	
1.4.1.1. Distribución por Ejércitos y relación con la Administración y empleos.....	1-71
1.4.1.2. Distribución del sexo por empleos y relación con la Administración.....	1-73
1.4.1.3. Distribución por especialidades: Condición de militar de carrera.....	1-74
1.4.1.4. Distribución por especialidades: Compromiso de larga duración.....	1-75
1.4.1.5. Distribución por especialidades: Compromiso inicial (Ley 17/1999).....	1-75
1.4.1.6. Distribución por especialidades: Compromiso inicial (Ley 39/2007).....	1-76
1.4.1.7. Distribución del personal femenino por situaciones administrativas y empleos.....	1-76
1.4.2. Situación de servicio activo	
1.4.2.1. Distribución por especialidades y empleos: Condición de militar de carrera.....	1-77
1.4.2.2. Distribución por especialidades y empleos: Compromiso de larga duración.....	1-78

	Pág.
1.4.2.3. Distribución por especialidades y empleos: Compromiso inicial (Ley 17/1999).....	1-79
1.4.2.4. Distribución por especialidades y empleos: Compromiso inicial (Ley 39/2007).....	1-79
1.4.2.5. Distribución de las edades por empleos: Condición de militar de carrera.....	1-80
1.4.2.6. Distribución de las edades por empleos: Compromiso de larga duración.....	1-81
1.4.2.7. Distribución de las edades por empleos: Compromiso inicial (Ley 17/1999).....	1-81
1.4.2.8. Distribución de las edades por empleos: Compromiso inicial (Ley 39/2007).....	1-82
1.4.2.9. Distribución por provincias de destino y empleos: Resumen General.....	1-83
1.4.2.10. Distribución por provincias de destino y empleos: Condición de militar de carrera.....	1-84
1.4.2.11. Distribución por provincias de destino y empleos: Compromiso de larga duración.....	1-84
1.4.2.12. Distribución por provincias de destino y empleos: Compromiso inicial (Ley 17/1999).....	1-85
1.4.2.13. Distribución por provincias de destino y empleos: Compromiso inicial (Ley 39/2007).....	1-85
 1.4.3. Estudio por sexo en el servicio activo.	
1.4.3.1. Distribución del sexo por empleos y la relación con la Administración.....	1-86
1.4.3.2. Distribución del sexo por especialidades: Condición de militar de carrera.....	1-87
1.4.3.3. Distribución del sexo por especialidades: Compromiso de larga duración.....	1-88
1.4.3.4. Distribución del sexo por especialidades: Compromiso inicial (Ley 17/1999).....	1-88
1.4.3.5. Distribución del sexo por especialidades: Compromiso inicial (Ley 39/2007).....	1-89
 1.5. Cuerpos Comunes.	
 1.5.1. Total de las situaciones administrativas	
1.5.1.1. Distribución por Ejércitos y relación con la Administración y empleos.....	1-90
1.5.1.2. Distribución del sexo por empleos y relación con la Administración.....	1-92
1.5.1.3. Distribución por especialidades: Condición de militar de carrera.....	1-93
1.5.1.4. Distribución por especialidades: Compromiso de larga duración.....	1-94
1.5.1.5. Distribución por especialidades: Compromiso inicial (Ley 17/1999).....	1-95
1.5.1.6. Distribución por especialidades: Compromiso inicial (Ley 39/2007).....	1-95
1.5.1.7. Distribución del personal femenino por situaciones administrativas y empleos.....	1-96
 1.5.2. Situación de servicio activo	
1.5.2.1. Distribución por especialidades y empleos: Condición de militar de carrera.....	1-97
1.5.2.2. Distribución por especialidades y empleos: Compromiso de larga duración.....	1-98
1.5.2.3. Distribución por especialidades y empleos: Compromiso inicial (Ley 17/1999).....	1-98
1.5.2.4. Distribución por especialidades y empleos: Compromiso inicial (Ley 39/2007).....	1-98
1.5.2.5. Distribución de las edades por empleos: Condición de militar de carrera.....	1-99
1.5.2.6. Distribución de las edades por empleos: Compromiso de larga duración.....	1-100
1.5.2.7. Distribución de las edades por empleos: Compromiso inicial (Ley 17/1999).....	1-100
1.5.2.8. Distribución de las edades por empleos: Compromiso inicial (Ley 39/2007).....	1-101
1.5.2.9. Distribución por provincias de destino y empleos: Resumen General.....	1-102
1.5.2.10. Distribución por provincias de destino y empleos: Condición de militar de carrera.....	1-104
1.5.2.11. Distribución por provincias de destino y empleos: Compromiso de larga duración.....	1-105
1.5.2.12. Distribución por provincias de destino y empleos: Compromiso inicial (Ley 17/1999).....	1-105
1.5.2.13. Distribución por provincias de destino y empleos: Compromiso inicial (Ley 39/2007).....	1-105
 1.5.3. Estudio por sexo en el servicio activo.	
1.5.3.1. Distribución del sexo por empleos y la relación con la Administración.....	1-106
1.5.3.2. Distribución del sexo por especialidades: Condición de militar de carrera.....	1-107
1.5.3.3. Distribución del sexo por especialidades: Compromiso de larga duración.....	1-108
1.5.3.4. Distribución del sexo por especialidades: Compromiso inicial (Ley 17/1999).....	1-109
1.5.3.5. Distribución del sexo por especialidades: Compromiso inicial (Ley 39/2007).....	1-109

2. PERSONAL MILITAR PROFESIONAL DE TROPA Y MARINERÍA**Pág.**

2.1. Conjunto de Ejércitos

2.1.1. Total de las situaciones administrativas

2.1.1.1. Distribución por Ejércitos y relación con la Administración.....	2-5
2.1.1.2. Distribución de edades medias por la relación con la Administración y los Ejércitos.....	2-5
2.1.1.3. Distribución del sexo por Ejércitos.....	2-6
2.1.1.4. Distribución del sexo por Ejércitos y empleos.....	2-7
2.1.1.5. Distribución de las edades medias por sexo y Ejércitos y empleos.....	2-8
2.1.1.6. Distribución de las edades medias por empleos y la relación con la Administración.....	2-9
2.1.1.7. Distribución del personal femenino por situaciones administrativas.....	2-10
2.1.1.8. Distribución del personal femenino por Ejércitos y empleos.....	2-11

2.1.2. Situación de servicio activo.

2.1.2.1. Distribución de los empleos por la relación con la Administración y los Ejércitos.....	2-12
2.1.2.2. Distribución por Ejércitos y Comunidades Autónomas de destino: Resumen general.....	2-14
2.1.2.3. Distribución por Ejércitos y Comunidades Autónomas de destino. Carácter permanente- Condición Militar de Carrera.....	2-15
2.1.2.4. Distribución por Ejércitos y Comunidades Autónomas de destino. Compromiso de larga duración.....	2-16
2.1.2.5. Distribución por Ejércitos y Comunidades Autónomas de destino. Compromiso inicial.....	2-17
2.1.2.6. Distribución de edades medias por Ejércitos y empleos: Resumen general.....	2-17
2.1.2.7. Distribución de las edades por Ejércitos y empleos: Carácter permanente - Condición Militar de Carrera.....	2-18
2.1.2.8. Distribución de las edades por Ejércitos y empleos: Compromiso de larga duración.....	2-20
2.1.2.9. Distribución de las edades por Ejércitos y empleos: Compromiso inicial.....	2-21

2.1.3. Estudio por sexo en el servicio activo.

2.1.3.1. Distribución del sexo por Ejércitos: Resumen general.....	2-24
2.1.3.2. Distribución del sexo por Ejércitos y empleos.....	2-25
2.1.3.3. Distribución de las edades medias por sexo y Ejércitos y empleos.....	2-26
2.1.3.4. Distribución de las edades medias por empleos y la relación con la Administración.....	2-27
2.1.3.5. Distribución del personal femenino por situaciones administrativas.....	2-28

2.2. Ejército de Tierra.

2.2.1. Total de las situaciones administrativas

2.2.1.1. Distribución por Ejércitos y relación con la Administración y empleos.....	2-29
2.2.1.2. Distribución del sexo por empleos y relación con la Administración.....	2-31
2.2.1.3. Distribución por especialidades: Carácter permanente-Condición de militar de carrera.....	2-32
2.2.1.4. Distribución por especialidades: Compromiso de larga duración.....	2-34
2.2.1.5. Distribución por especialidades: Compromiso inicial.....	2-35
2.2.1.6. Distribución del personal femenino por situaciones administrativas y empleos.....	2-36

2.2.2. Situación de servicio activo

2.2.2.1. Distribución por especialidades y empleos: Carácter permanente - Condición Militar de Carrera.....	2-37
2.2.2.2. Distribución por especialidades y empleos: Compromiso de larga duración.....	2-38
2.2.2.3. Distribución por especialidades y empleos: Compromiso inicial.....	2-39
2.2.2.4. Distribución de las edades por empleos: Carácter permanente - Condición Militar de Carrera.....	2-40
2.2.2.5. Distribución de las edades por empleos: Compromiso de larga duración.....	2-41
2.2.2.6. Distribución de las edades por empleos: Compromiso inicial.....	2-42
2.2.2.7. Distribución por provincias de destino y empleos: Resumen General.....	2-43
2.2.2.8. Distribución por provincias de destino y empleos: Carácter permanente - Condición Militar de Carrera.....	2-44
2.2.2.9. Distribución por provincias de destino y empleos: Compromiso de larga duración.....	2-45
2.2.2.10. Distribución por provincias de destino y empleos: Compromiso inicial.....	2-46

2.2.3. Estudio por sexo en el servicio activo.	
2.2.3.1. Distribución del sexo por empleos y la relación con la Administración.....	2-48
2.2.3.2. Distribución del sexo por especialidades: Carácter permanente - Condición Militar de Carrera.....	2-49
2.2.3.3. Distribución del sexo por especialidades: Compromiso de larga duración.....	2-51
2.2.3.4. Distribución por especialidades: Compromiso inicial.....	2-52
2.3. Armada	
2.3.1. Total de las situaciones administrativas	
2.3.1.1. Distribución por la relación con la Administración y empleos.....	2-53
2.3.1.2. Distribución del sexo por empleos y relación con la Administración.....	2-55
2.3.1.3. Distribución por especialidades: Carácter permanente-Condición de militar de carrera.....	2-56
2.3.1.4. Distribución por especialidades: Compromiso de larga duración.....	2-57
2.3.1.5. Distribución por especialidades: Compromiso inicial.....	2-58
2.3.1.6. Distribución del personal femenino por situaciones administrativas y empleos.....	2-59
2.3.2. Situación de servicio activo	
2.3.2.1. Distribución por especialidades y empleos: Carácter permanente - Condición Militar de Carrera.....	2-60
2.3.2.3. Distribución por especialidades y empleos: Compromiso de larga duración.....	2-61
2.3.2.3. Distribución por especialidades y empleos: Compromiso inicial.....	2-62
2.3.2.4. Distribución de las edades por empleos: Carácter permanente - Condición Militar de Carrera.....	2-63
2.3.2.5. Distribución de las edades por empleos: Compromiso de larga duración.....	2-64
2.3.2.6. Distribución de las edades por empleos: Compromiso inicial.....	2-65
2.3.2.7. Distribución por provincias de destino y empleos: Resumen General.....	2-66
2.3.2.8. Distribución por provincias de destino y empleos: Carácter permanente - Condición Militar de Carrera.....	2-67
2.3.2.9. Distribución por provincias de destino y empleos: Compromiso de larga duración.....	2-68
2.3.2.10. Distribución por provincias de destino y empleos: Compromiso inicial.....	2-69
2.3.3. Estudio por sexo en el servicio activo.	
2.3.3.1. Distribución del sexo por empleos y la relación con la Administración.....	2-70
2.3.3.2. Distribución del sexo por especialidades: Carácter permanente - Condición Militar de Carrera.....	2-71
2.3.3.3. Distribución del sexo por especialidades: Compromiso de larga duración.....	2-72
2.3.3.4. Distribución por especialidades: Compromiso inicial.....	2-73
2.2. Ejército del Aire	
2.4.1. Total de las situaciones administrativas	
2.4.1.1. Distribución por el carácter de la relación con la Administración y empleos.....	2-74
2.4.1.2. Distribución del sexo por empleos y relación con la Administración.....	2-76
2.4.1.3. Distribución por especialidades: Carácter permanente-Condición de militar de carrera.....	2-77
2.4.1.4. Distribución por especialidades: Compromiso de larga duración.....	2-78
2.4.1.5. Distribución por especialidades: Compromiso inicial.....	2-79
2.4.1.6. Distribución del personal femenino por situaciones administrativas y empleos.....	2-80
2.4.2. Situación de servicio activo	
2.4.2.1. Distribución por especialidades y empleos: Carácter permanente - Condición Militar de Carrera.....	2-81
2.4.2.2. Distribución por especialidades y empleos: Compromiso de larga duración.....	2-82
2.4.2.3. Distribución por especialidades y empleos: Compromiso inicial.	2-83
2.4.2.4. Distribución de las edades por empleos: Carácter permanente - Condición Militar de Carrera.....	2-84
2.4.2.5. Distribución de las edades por empleos: Compromiso de larga duración.....	2-85
2.4.2.6. Distribución de las edades por empleos: Compromiso inicial.....	2-86
2.4.2.7. Distribución por provincias de destino y empleos: Resumen general.....	2-87
2.4.2.8. Distribución por provincias de destino y empleos: Carácter permanente - Condición Militar de Carrera.....	2-89
Estadística de Personal Militar de Complemento, Militar de Tropa y Marinería y Reservista. Año 2018	I-7

	Pág.
2.4.2.9. Distribución por provincias de destino y empleos: Compromiso de larga duración.....	2-90
2.4.2.10. Distribución por provincias de destino y empleos: Compromiso inicial.....	2-91
2.4.3. Estudio por sexo en el servicio activo.	
2.4.3.1. Distribución del sexo por empleos y la relación de servicios con la Administración.....	2-92
2.4.3.2. Distribución del sexo por especialidades: Carácter permanente - Condición Militar de Carrera.....	2-93
2.4.3.3. Distribución del sexo por especialidades: Compromiso de larga duración.....	2-94
2.4.3.4. Distribución del sexo por especialidades: Compromiso inicial.....	2-95

3. PERSONAL MILITAR RESERVISTA VOLUNTARIO

	Pág.
3.1. Conjunto de Ejércitos	
3.1.1. Relación con la Administración.	
3.1.1.1. Distribución según el empleo.....	3-5
3.1.1.2. Distribución según la relación con la Administración y la Comunidad Autónoma de destino.....	3-6
3.1.1.3. Distribución de las edades medias según la relación con la Administración y el empleo.....	3-7
3.1.1.4. Distribución del sexo por Ejércitos y empleos.....	3-8
3.1.1.5. Distribución de las edades medias según el sexo, el Ejército y el empleo.....	3-9
3.1.1.6. Distribución de las edades medias según el sexo, la relación con la Administración y el empleo.....	3-10
3.1.1.7. Distribución del personal femenino según la relación con la Administración y el empleo.....	3-11

4. PERSONAL MILITAR RESERVISTA DE ESPECIAL DISPONIBILIDAD

	Pág.
4.1. Conjunto de Ejércitos	
4.1.1. Reservistas desactivados	
4.1.1.1. Distribución según el empleo.....	4-5
4.1.1.2. Distribución según la Comunidad Autónoma de destino.....	4-6
4.1.1.3. Distribución de las edades medias según el empleo.....	4-7
4.1.1.4. Distribución del sexo por Ejércitos y empleos.....	4-8
4.1.1.5. Distribución de las edades medias según el sexo, el Ejército y el empleo.....	4-9
4.1.1.6. Distribución de las edades medias según el sexo y el empleo.....	4-10

ÍNDICE DE GRÁFICOS

1. PERSONAL MILITAR DE COMPLEMENTO

Título del Gráfico	Pág.
Conjunto de Ejércitos	
Personal Militar de Complemento. Distribución por Ejércitos.....	1-5
Distribución del total del personal por la relación con la Administración y el sexo.....	1-6
Distribución del personal femenino por la relación con la Administración	1-10
Distribución del personal femenino. Cond. Mil. Carrera. Distribución por Ejércitos.....	1-11
Distribución del personal femenino. Larga duración. Distribución por Ejércitos.....	1-11
Servicio activo. Distribución por Ejércitos y relación con la Administración.....	1-12
Condición de Militar de Carrera.....	1-12
Compromiso de larga duración.....	1-13
Compromiso inicial (Ley 39/2007).....	1-13
Distribución por Comunidades Autónomas: Resumen general.....	1-14
Condición de militar de carrera. Distribución de edades por empleos y Total.....	1-19
Compromiso de larga duración. Distribución de edades por empleos y Total.....	1-21
Compromiso inicial (Ley 39/2007). Distribución de edades por empleos y Total.....	1-23
Distribución del total del personal por sexo.....	1-24
Distribución del total del personal por la relación con la Administración y el sexo.....	1-25
Distribución del personal femenino por la relación con la Admon. Carácter mil. de carrera. Distr. por Ejércitos.....	1-28
Compromiso de larga duración. Distribución por Ejércitos.....	1-28
Ejército de Tierra	
Distribución según la relación con la Administración para el total de situaciones administrativas.....	1-29
Distribución por empleos para el total de situaciones administrativas.....	1-29
Distribución por empleos según la relación con la Administración (Ejército de Tierra).....	1-30
Distribución por empleos. Condición de militar de carrera.....	1-30
Distribución por empleos. Compromiso larga duración.....	1-30
Distribución del total del personal por sexo y empleo.....	1-31
Distribución por especialidad: Condición de militar de carrera.....	1-32
Distribución por especialidad: Compromiso de larga duración.....	1-33
Distribución del personal femenino por empleos según la relación con la Administración.....	1-35
Distribución por especialidades: Condición de militar de carrera.....	1-36
Distribución por especialidades: Compromiso de larga duración.....	1-37
Condición de militar de carrera. Distribución por edades, por empleos y Total	1-39
Compromiso de larga duración. Distribución por edades, por empleos y Total	1-40
Compromiso inicial (Ley 39/2007). Distribución por edades, por empleos y Total	1-41
Distribución por provincias de destino	1-43
Distribución del total del personal por sexo y empleo	1-47
Distribución por especialidad: Condición de militar de carrera	1-48
Distribución por especialidad: Compromiso de larga duración	1-49
Armada	
Distribución según la relación con la Administración para el total de situaciones administrativas.....	1-51
Distribución por empleos para el total de situaciones administrativas.....	1-51
Distribución por empleos según la relación con la Administración (Armada).....	1-52
Distribución por empleos. Condición de militar de carrera.....	1-52
Distribución por empleos. Compromiso larga duración.....	1-52
Distribución por empleos. Compromiso inicial (Ley 39/2007).....	1-52
Distribución del total del personal por sexo y empleo.....	1-53
Distribución por especialidad: Condición de militar de carrera.....	1-54
Distribución por especialidad: Compromiso de larga duración.....	1-55
Distribución del personal femenino por empleos según la relación con la Administración.....	1-57
Distribución por especialidades: Condición de militar de carrera.....	1-58
Distribución por especialidades: Compromiso de larga duración.....	1-59
Condición de militar de carrera. Distribución por edades, por empleos y Total.....	1-61
Compromiso de larga duración. Distribución por edades, por empleos y Total.....	1-62
Compromiso inicial (Ley 39/2007). Distribución por edades, por empleos y Total.....	1-63

Título del Gráfico	Pág.
Distribución por provincias de destino.....	1-64
Distribución del total del personal por sexo y empleo.....	1-67
Distribución por especialidad: Condición de militar de carrera.....	1-68
Distribución por especialidad: Compromiso de larga duración.....	1-69
Ejército del Aire	
Distribución según la relación con la Administración para el total de situaciones administrativas.....	1-71
Distribución por empleos para el total de situaciones administrativas.....	1-71
Distribución por empleos según la relación con la Administración (Ejército del Aire).....	1-72
Distribución por empleos. Compromiso larga duración.....	1-72
Distribución del total del personal por sexo y empleo.....	1-73
Distribución por especialidad: Condición de militar de carrera.....	1-74
Distribución por especialidad: Compromiso de larga duración.....	1-75
Distribución del personal femenino por empleos según la relación con la Administración.....	1-76
Compromiso de larga duración. Distribución por empleos.....	1-76
Distribución por especialidades: Condición de militar de carrera.....	1-77
Distribución por especialidades: Compromiso de larga duración.....	1-78
Condición de militar de carrera. Distribución por edades, por empleos y Total.....	1-80
Compromiso de larga duración. Distribución por edades, por empleos y Total.....	1-81
Compromiso inicial (Ley 39/2007). Distribución por edades, por empleos y Total.....	1-82
Distribución por provincias de destino.....	1-83
Distribución total del personal por sexo y empleo.....	1-86
Distribución por especialidades: Condición de militar de carrera.....	1-87
Distribución por especialidades: Compromiso de larga duración.....	1-88
Cuerpos Comunes	
Distribución según la relación con la Administración para el total de situaciones administrativas.....	1-90
Distribución por empleos para el total de situaciones administrativas.....	1-90
Distribución por empleos según la relación con la Administración (Cuerpos Comunes).....	1-91
Distribución por empleos. Condición de militar de carrera.....	1-91
Distribución por empleos. Compromiso larga duración.....	1-91
Distribución del total del personal por sexo y empleo.....	1-92
Distribución por especialidades: Condición de militar de carrera.....	1-93
Distribución por especialidades: Compromiso larga duración.....	1-94
Distribución del personal femenino por empleos según la relación con la Administración (Cuerpos Comunes).....	1-96
Condición de militar de carrera. Distribución por empleos	1-96
Compromiso de larga duración. Distribución por empleos.....	1-96
Distribución por especialidades: Condición de militar de carrera.....	1-97
Distribución por especialidades: Compromiso de larga duración.....	1-98
Distribución de edades por empleos y total: Condición de militar de carrera.....	1-99
Distribución de edades por empleos y total: Compromiso de larga duración.....	1-100
Distribución de edades por empleos y total: Compromiso inicial (Ley 39/2007).....	1-101
Distribución por provincias de destino.....	1-103
Distribución total del personal por sexo y empleo.....	1-106
Distribución por especialidades: Condición de militar de carrera.....	1-107
Distribución por especialidades: Compromiso de larga duración.....	1-108

2. PERSONAL MILITAR PROFESIONAL DE TROPA Y MARINERÍA

Título del Gráfico	Pág.
Conjunto de Ejércitos	
Personal Militar de Tropa y Marinería. Distribución por Ejércitos.....	2-5
Distribución del total del personal por sexo.....	2-6
Distribución del total del personal por la relación con la Administración y el sexo.....	2-7
Distribución del personal femenino por la relación con la Administración.....	2-10
Carácter permanente - Condición Militar de Carrera. Distribución por Ejércitos	2-11
Compromiso de larga duración. Distribución por Ejércitos.....	2-11
Compromiso inicial. Distribución por Ejércitos	2-11
Servicio activo. Distribución por Ejércitos y relación con la Administración.....	2-12
Carácter permanente - Condición Militar de Carrera. Distribución por Ejércitos y empleo.....	2-13
Compromiso de larga duración. Distribución por Ejércitos y empleo.....	2-13
Compromiso inicial. Distribución por Ejércitos y empleo.....	2-13
Distribución por Comunidades Autónomas: Resumen general.....	2-13
Carácter permanente - Condición Militar de Carrera. Distribución de edades por empleos y Total.....	2-19
Compromiso de larga duración. Distribución de edades por empleos y Total.....	2-21
Compromiso inicial. Distribución de edades por empleos y Total.....	2-23
Distribución del total del personal por sexo.....	2-24
Distribución del total del personal por la relación con la Administración y el sexo.....	2-25
Carácter permanente - Condición Militar de Carrera. Distribución por Ejércitos	2-28
Compromiso de larga duración. Distribución por Ejércitos.....	2-28
Compromiso inicial. Distribución por Ejércitos	2-28
Ejército de Tierra	
Distribución según la relación con la Administración para el total de situaciones administrativas.....	2-29
Distribución por empleos para el total de las situaciones administrativas.....	2-29
Carácter permanente - Condición Militar de Carrera. Distribución por empleos.....	2-30
Compromiso de larga duración. Distribución por empleos.....	2-30
Compromiso inicial. Distribución por empleos.....	2-30
Distribución del total del personal por sexo y empleo.....	2-31
Distribución por especialidades y empleos: Carácter permanente - Condición Militar de Carrera.....	2-33
Distribución por especialidades y empleos: Compromiso de larga duración.....	2-34
Distribución por especialidades y empleos: Compromiso inicial.....	2-35
Carácter permanente - Condición Militar de Carrera. Distribución de edades por empleos y Total.....	2-36
Compromiso de larga duración. Distribución de edades por empleos y Total.....	2-36
Distribución por especialidad: Carácter permanente - Condición Militar de Carrera.....	2-37
Distribución por especialidad: Compromiso de larga duración.....	2-38
Distribución por especialidad: Compromiso inicial.....	2-39
Carácter permanente - Condición Militar de Carrera. Distribución de edades por empleos y Total.....	2-40
Compromiso de larga duración. Distribución de edades por empleos y Total.....	2-41
Compromiso inicial. Distribución de edades por empleos y Total.....	2-42
Distribución por provincias de destino.....	2-44
Distribución del total del personal por sexo y empleo.....	2-48
Distirubción por especialidad y sexo. Carácter permanente - Condición Militar de Carrera.....	2-50
Distirubción por especialidad y sexo. Compromiso de larga duración.....	2-51
Distirubción por especialidad y sexo. Compromiso inicial.....	2-52
Armada	
Distribución según la relación con la Administración para el total de situaciones administrativas.....	2-53
Distribución por empleos para el total de las situaciones administrativas.....	2-53
Carácter permanente - Condición Militar de Carrera. Distribución por empleos.....	2-54
Compromiso de larga duración. Distribución por empleos.....	2-54
Compromiso inicial. Distribución por empleos.....	2-54
Distribución del total del personal por sexo y empleo.....	2-55
Distribución por especialidad y sexo. Carácter permanente - Condición Militar de Carrera.....	2-56
Distribución por especialidad y sexo. Compromiso de larga duración.....	2-57

Título del Gráfico	Pág.
Distribución por especialidad y sexo. Compromiso inicial.....	2-58
Carácter permanente - Condición Militar de Carrera. Distribución por empleos.....	2-59
Compromiso de larga duración. Distribución por empleos.....	2-59
Compromiso inicial. Distribución por empleos.....	2-59
Distribución por especialidades: Carácter permanente - Condición Militar de Carrera.....	2-60
Distribución por especialidades: Compromiso de larga duración.....	2-61
Distribución por especialidades: Compromiso inicial.....	2-62
Carácter permanente - Condición Militar de Carrera. Distribución de edades por empleos y Total.....	2-63
Compromiso de larga duración. Distribución de edades por empleos y Total.....	2-64
Compromiso inicial. Distribución de edades por empleos y Total.....	2-65
Distribución por provincias de destino.....	2-66
Distribución del total del personal por sexo y empleo.....	2-70
Distribución por especialidad y sexo. Carácter permanente - Condición Militar de Carrera.....	2-71
Distribución por especialidad y sexo. Compromiso de larga duración.....	2-72
Distribución por especialidad y sexo. Compromiso inicial.....	2-73
Ejército del Aire	
Distribución según la relación con la Administración para el total de situaciones administrativas.....	2-74
Distribución por empleos para el total de las situaciones administrativas.....	2-74
Carácter permanente - Condición Militar de Carrera. Distribución por empleos.....	2-75
Compromiso de larga duración. Distribución por empleos.....	2-75
Distribución del total del personal por sexo y empleo.....	2-76
Distribución por especialidad y sexo. Carácter permanente - Condición Militar de Carrera.....	2-77
Distribución por especialidad y sexo. Compromiso de larga duración.....	2-78
Distribución por especialidad y sexo. Compromiso inicial.....	2-79
Carácter permanente - Condición Militar de Carrera. Distribución de edades por empleos y Total.....	2-80
Compromiso de larga duración. Distribución de edades por empleos y Total.....	2-80
Distribución por especialidades. Carácter permanente - Condición Militar de Carrera.....	2-81
Distribución por especialidades. Compromiso de larga duración.....	2-82
Distribución por especialidades. Compromiso inicial.....	2-83
Carácter permanente - Condición Militar de Carrera. Distribución de edades por empleos y Total.....	2-84
Compromiso de larga duración. Distribución de edades por empleos y Total.....	2-85
Compromiso inicial. Distribución de edades por empleos y Total.....	2-86
Distribución por provincia de destino.....	2-88
Distribución total del personal por el sexo y empleo.....	2-92
Distribución por especialidad y sexo: Carácter permanente - Condición Militar de Carrera.....	2-93
Distribución por especialidad y sexo: Compromiso de larga duración.....	2-94
Distribución por especialidad y sexo: Compromiso inicial.....	2-95

3. PERSONAL MILITAR RESERVISTA VOLUNTARIO

Título del Gráfico	Pág.
Conjunto de Ejércitos	
Reservistas voluntarios. Distribución por Ejércitos.....	3-5
Reservistas voluntarios disponibilidad. Distribución por Ejércitos.....	3-5
Reservistas voluntarios activados. Distribución por Ejércitos.....	3-5
Distribucion por comunidad autónoma. Reservistas voluntarios disponibilidad.....	3-6
Distribucion por comunidad autónoma. Reservistas voluntarios activados.....	3-6
Reservistas voluntarios. Distribución del personal femenino por Ejércitos.....	3-11
Reservistas voluntarios disponibilidad. Distribución del personal femenino por Ejércitos.....	3-11
Reservistas voluntarios activados. Distribución del personal femenino por Ejércitos.....	3-11

4. PERSONAL MILITAR RESERVISTA DE ESPECIAL DISPONIBILIDAD

Título del Gráfico	Pág.
Conjunto de Ejércitos	
Reservistas de especial disponibilidad. Distribución por Ejércitos.....	4-5
Reservistas de especial disponibilidad. Distribución por comunidad autónoma.....	4-6
Reservistas de especial disponibilidad. Distribución por sexo.....	4-8



**Colección
PLANESTADEF**



**GOBIERNO
DE ESPAÑA**

**MINISTERIO
DE DEFENSA**

SECRETARÍA
GENERAL
TÉCNICA

SUBDIRECCIÓN GENERAL
DE PUBLICACIONES
Y PATRIMONIO CULTURAL