

MINISTERIO DE DEFENSA
Secretaría General Técnica
Unidad de Estadística

Estadística del Personal Militar de Complemento y Profesional de Tropa y Marinería

Avance Anuario Estadístico Militar. Año 2005



SECRETARÍA GENERAL TÉCNICA
CENTRO DE PUBLICACIONES

CATÁLOGO GENERAL DE PUBLICACIONES OFICIALES
<http://publicaciones.administracion.es>

Edita:




NIPO: 076-06-114-9 (edición en línea)

**Realizado por la Unidad de Estadística
del Ministerio de Defensa.**

Fecha de cierre: Junio de 2006



MINISTERIO DE DEFENSA



SECRETARÍA GENERAL TÉCNICA

**ESTADÍSTICAS DE
PERSONAL MILITAR DE COMPLEMENTO
Y PROFESIONAL DE TROPA Y MARINERÍA**

AÑO 2005

Junio,2006

MINISTERIO DE DEFENSA

SECRETARÍA GENERAL TÉCNICA

SUBDIRECCIÓN GENERAL DE SERVICIOS TÉCNICOS Y
TELECOMUNICACIONES

UNIDAD DE ESTADÍSTICA



PLANESTADEF

**ESTADÍSTICAS DE
PERSONAL MILITAR DE COMPLEMENTO
Y PROFESIONAL DE TROPA Y MARINERÍA**

AÑO 2005

Plan Parcial de Personal

Plan especial de Recursos Humanos

JUNIO,2006

PRESENTACIÓN

Se publica la Estadística de Personal Militar de Complemento y profesional de Tropa y Marinería, correspondiente al año 2005, en la que, manteniendo la organización con una estructura similar a la de Personal Militar de Carrera, se incluye además información acerca de la distribución territorial y de las especialidades específicas de estos colectivos, manteniéndose el estudio por sexo del personal como se viene haciendo en otras publicaciones, distinguiendo en todo momento el carácter de la relación de servicios, permanente o temporal, en el caso de los profesionales de Tropa y Marinería.

Esta estadística recoge datos relativos al Personal Militar de Complemento y profesional de Tropa y Marinería, tal como quedan estructurados por la Ley 17/1999, de 19 de mayo, de Régimen del Personal de las Fuerzas Armadas. La información que contiene se corresponde con la situación estática del personal el 31 de diciembre de 2005.

Los datos, se han obtenido a través del sistema informático SIPERDEF. Dicha aplicación integra los datos relativos al personal de los tres Ejércitos y Cuerpos Comunes, y esta gestionada por la Dirección General de Personal del Ministerio.

Como siempre, hay que hacer notar que la calidad de los datos publicados se apoya tanto en los procesos de depuración y corrección a que han sido sometidos, como en la exactitud con que fueron introducidos en el sistema por los organismos depositarios de la información, siendo esta exactitud una premisa fundamental que define, en general, la calidad de toda publicación estadística.

Agradecemos la colaboración de los organismos que nos han facilitado los datos que ahora presentamos, y quedamos abiertos a todo tipo de sugerencias que contribuyan a mejorar y completar esta Estadística.

Madrid, 15 de Junio de 2006

ÍNDICE GENERAL

	Página
Presentación	I
Índice general	III
Contenido	V
Tablas estadísticas	
1.- PERSONAL MILITAR DE COMPLEMENTO	
1.1. Conjunto de Ejércitos	
1.1.1. Estudio por situaciones administrativas	1-1
1.1.2. Situación de Servicio Activo.....	1-2
1.1.3. Estudio por sexo	1-6
1.2. Ejército de Tierra.....	1-10
1.2.1. Estudio por situaciones administrativas	1-11
1.2.2. Situación de Servicio Activo.....	1-12
1.2.3. Estudio por sexo	1-16
1.3. Armada	1-19
1.3.1. Estudio por situaciones administrativas	1-20
1.3.2. Situación de Servicio Activo.....	1-21
1.3.3. Estudio por sexo	1-25
1.4. Ejército del Aire	1-28
1.4.1. Estudio por situaciones administrativas	1-29
1.4.2. Situación de Servicio Activo.....	1-30
1.4.3. Estudio por sexo	1-34
1.5. Cuerpos Comunes.....	1-37
1.5.1. Estudio por situaciones administrativas	1-38
1.5.2. Situación de Servicio Activo.....	1-39
1.5.3. Estudio por sexo	1-43
2.- PERSONAL MILITAR PROFESIONAL DE TROPA Y MARINERÍA	
2.1. Conjunto de Ejércitos	
2.1.1. Estudio por situaciones administrativas	2-1
2.1.2. Situación de Servicio Activo.....	2-2
2.1.3. Estudio por sexo	2-11
2.2. Ejército de Tierra	2-17
2.2.1. Estudio por situaciones administrativas	2-18
2.2.2. Situación de Servicio Activo.....	2-20
2.2.3. Estudio por sexo	2-28
2.3. Armada.....	2-32
2.3.1. Estudio por situaciones administrativas	2-33
2.3.2. Situación de Servicio Activo.....	2-35
2.3.3. Estudio por sexo	2-42
2.4. Ejército del Aire.....	2-46
2.4.1. Estudio por situaciones administrativas	2-47
2.4.2. Situación de Servicio Activo.....	2-49
2.4.3. Estudio por sexo	2-56
Índice de tablas	I-1

CONTENIDO

La información que se recoge en esta Estadística procede de los datos grabados en la aplicación informática SIPERDEF, gestionada por la Dirección General de Personal del Ministerio de Defensa.

La información que contiene esta estadística, está estructurada en dos grandes bloques:

- Personal Militar de Complemento
- Personal Militar profesional de Tropa y Marinería

y dentro de ellos de la forma siguiente:

<u>NUMERO</u>	<u>CONTENIDO</u>
1	Conjunto de Ejércitos
2	Ejército de Tierra
3	Armada
4	Ejército del Aire
5	Cuerpos Comunes de las FAS (Sólo P. M. de Complemento)

En el bloque denominado Conjunto de Ejércitos se resume la información más significativa de los otros cuatro, y se incluirán series cronológicas por empleos tanto de la evolución del colectivo como de las edades medias del personal en situación de Servicio Activo cuando se tengan publicadas varias Estadísticas.

Los cinco bloques, están estructurados de forma homogénea, salvando las diferencias naturales derivadas de sus respectivos contenidos. Dicha estructura se concreta en los siguientes conjuntos de información:

<u>NUMERO</u>	<u>CONTENIDO</u>
1	Estudio por situaciones administrativas
2	Situación de Servicio Activo
3	Estudio por sexo

El conjunto número 1 distribuye por Cuerpos y empleos las situaciones administrativas que contempla la ley 17/99.

El conjunto número 2, correspondiente a personal en situación de Servicio Activo, recoge la siguiente información:

- 1 y 2.- Recoge la distribución por Ejércitos, empleos, especialidades y Comunidades Autónomas.
- 3.- Edades, donde se calculan las edades medias y la distribución de edades por Ejércitos, Cuerpos y empleos.

El conjunto número 3, estudio por sexo, donde se muestra la distribución de los integrantes del colectivo de personal militar profesional de Tropa y Marinería y del personal de Complemento, distribuido por Cuerpos, empleos y situaciones, particularizándose al personal femenino en el último apartado.

TABLAS ESTADÍSTICAS

PERSONAL MILITAR DE COMPLEMENTO

CONJUNTO DE EJÉRCITOS

1.1. Conjunto de Ejércitos

1.1.1. Estudio por situaciones administrativas

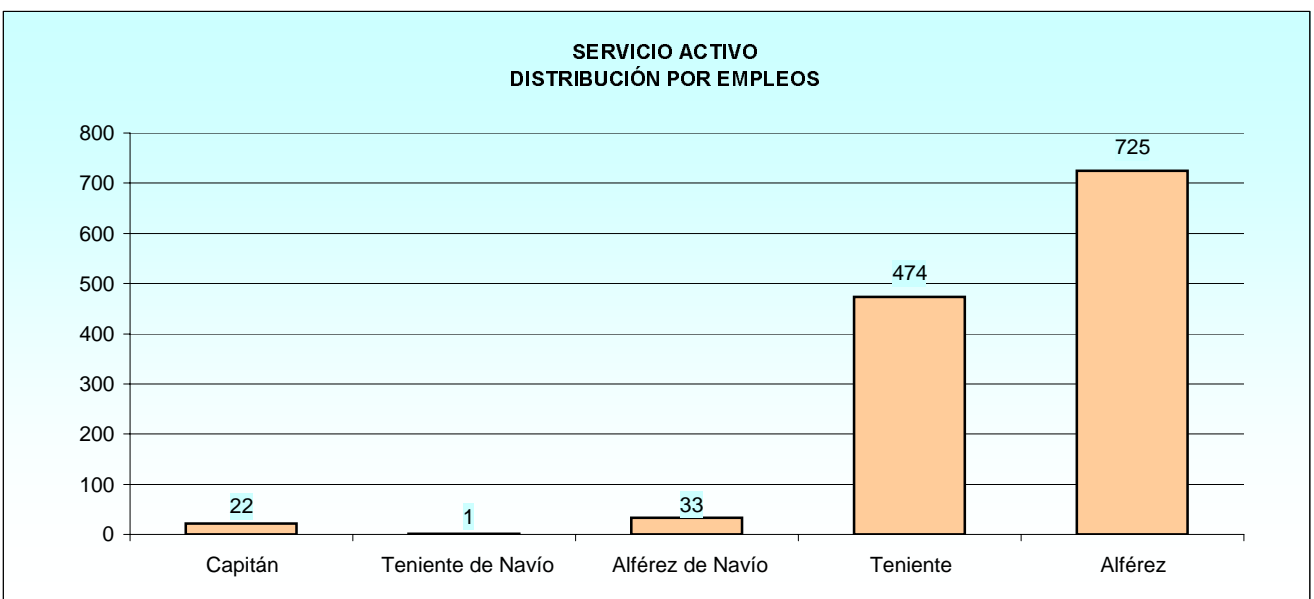
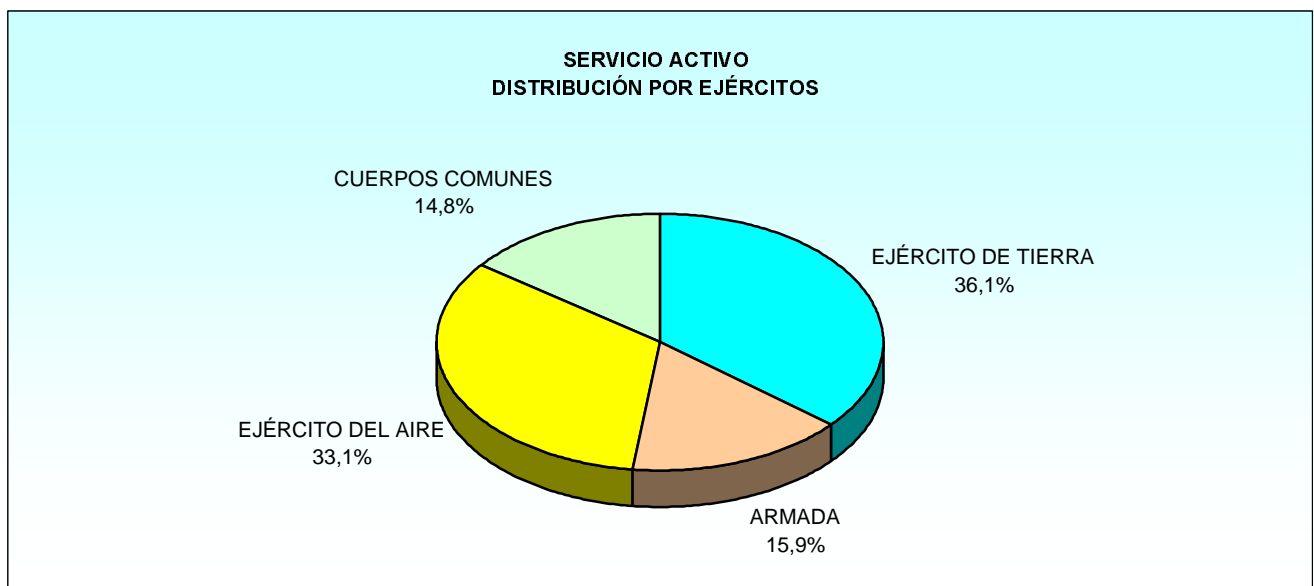
1.1.1.1. Distribución por Ejércitos y Cuerpos

EJÉRCITO Y CUERPO	TOTAL	Servicio Activo	Servicios Especiales	Excedencia Voluntaria	Suspense empleo	Suspense funciones	Reserva
TOTAL.....	1.291	1.255	0	36	0	0	0
Ejército de Tierra							
Total.....	471	453	0	18	0	0	0
Cuerpo General de las Armas del Ejército de Tierra.....	343	336	-	7	-	-	-
Cuerpo de Intendencia del Ejército de Tierra.....	26	24	-	2	-	-	-
Cuerpo de Ingenieros Politécnicos del Ejército de Tierra....	44	38	-	6	-	-	-
Cuerpo de Especialistas del Ejército de Tierra.....	58	55	-	3	-	-	-
Armada							
Total.....	208	200	0	8	0	0	0
Cuerpo General de la Armada.....	41	41	-	-	-	-	-
Cuerpo de Infantería de Marina.....	36	36	-	-	-	-	-
Cuerpo de Intendencia de la Armada.....	57	52	-	5	-	-	-
Cuerpo de Ingenieros de la Armada.....	38	37	-	1	-	-	-
Cuerpo de Especialistas de la Armada.....	36	34	-	2	-	-	-
Ejército del aire							
Total.....	425	416	0	9	0	0	0
Cuerpo General del Ejército del Aire.....	326	318	-	8	-	-	-
Cuerpo de Intendencia del Ejército del Aire.....	32	31	-	1	-	-	-
Cuerpo de Ingenieros del Ejército del Aire.....	21	21	-	-	-	-	-
Cuerpo de Especialistas del Ejército del Aire.....	46	46	-	-	-	-	-
Cuerpos Comunes							
Total.....	187	186	0	1	0	0	0
Cuerpo Jurídico Militar.....	10	10	-	-	-	-	-
Cuerpo Militar de Intervención.....	5	5	-	-	-	-	-
Cuerpo Militar de Sanidad.....	172	171	-	1	-	-	-

1.1.2. Situación de Servicio Activo

1.1.2.1. Distribución por Ejércitos y empleos

EMPLEO	TOTAL	EJÉRCITO DE TIERRA	ARMADA	EJÉRCITO DEL AIRE	CUERPOS COMUNES
TOTAL	1.255	453	200	416	186
Capitán.....	22	2	5	1	14
Teniente de Navío.....	1	-	1	-	-
Alférez de Navío.....	33	-	33	-	-
Teniente.....	474	234	43	145	52
Alférez.....	725	217	118	270	120



1.1.2. Situación de Servicio Activo

1.1.2.2. Distribución por Ejércitos y Comunidades Autónomas

COMUNIDAD AUTÓNOMA	TOTAL	EJÉRCITO DE TIERRA	ARMADA	EJÉRCITO DEL AIRE	CUERPOS COMUNES
TOTAL	1.255	453	200	416	186
Andalucía.....	228	83	75	29	41
Aragón.....	83	34	-	34	15
Asturias.....	6	5	1	-	-
Canarias.....	86	23	8	40	15
Cantabria.....	1	-	1	-	-
Castilla - la Mancha.....	15	8	-	5	2
Castilla y León.....	102	54	-	38	10
Cataluña.....	20	9	1	5	5
Ceuta.....	22	17	-	-	5
Extremadura.....	32	24	-	3	5
Galicia.....	63	10	38	3	12
Illes Balears.....	36	6	4	22	4
La Rioja.....	6	4	-	-	2
Melilla.....	15	13	-	-	2
Madrid.....	385	104	50	194	37
Murcia.....	79	6	20	41	12
Navarra.....	8	4	-	1	3
Pais Vasco.....	18	12	2	-	4
Valencia.....	50	37	-	1	12

1.1.2 Situaciones Servicio Activo

1.1.2.3. Edades

1.1.2.3.1 Edades medias por Ejércitos y empleos

EMPLEO	CONJUNTO	EJÉRCITO DE TIERRA	ARMADA	EJÉRCITO DEL AIRE	CUERPOS COMUNES
MEDIA	29,28	29,21	30,23	29,02	29,02
Capitán.....	36,19	39,79	36,17	35,16	35,76
Teniente de Navío.....	36,20	-	36,20	-	-
Alférez de Navío.....	31,38	-	31,38	-	-
Teniente.....	30,04	30,46	31,50	28,70	30,63
Alférez.....	28,46	27,77	29,13	29,17	27,52

1.1.2.3 Edades

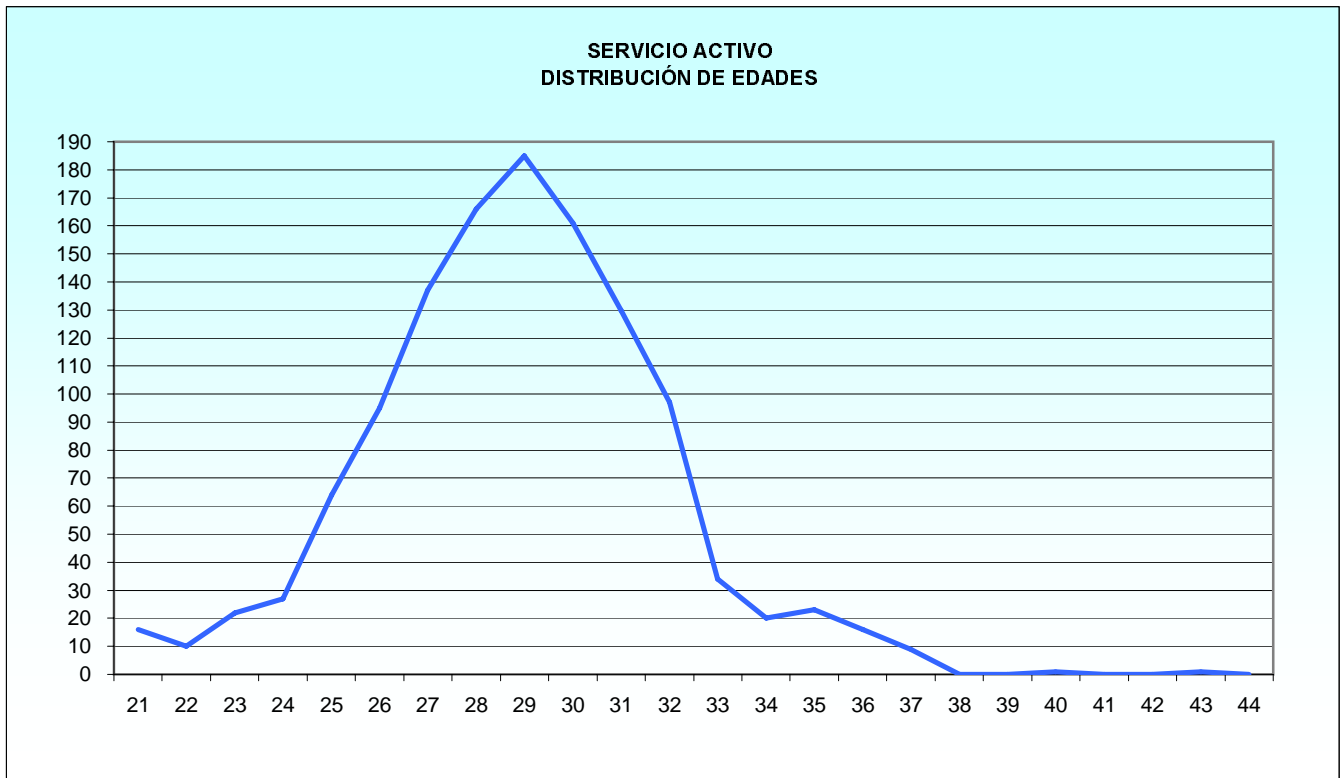
1.1.2.3.2 Distribución de edades por Ejércitos y empleos

Tabla 1 de 2

EJÉRCITO Y EMPLEO	TOTAL	EDAD											
		21	22	23	24	25	26	27	28	29	30	31	32
Total.....	1.255	16	10	22	27	64	95	137	166	185	161	130	97
Ejército de Tierra													
Total.....	453	0	2	9	12	19	38	51	62	66	58	38	32
Capitán.....	2	-	-	-	-	-	-	-	-	-	-	-	-
Teniente.....	234	-	-	-	2	2	9	19	31	34	33	23	24
Alférez.....	217	-	2	9	10	17	29	32	31	32	25	15	8
Armada													
Total.....	200	0	0	2	1	5	9	13	23	36	26	24	23
Capitán.....	5	-	-	-	-	-	-	-	-	-	-	-	-
Teniente de Navío.....	1	-	-	-	-	-	-	-	-	-	-	-	-
Alférez de Navío.....	33	-	-	-	-	-	-	-	4	5	5	4	6
Teniente.....	43	-	-	-	-	-	2	-	4	6	3	7	6
Alférez.....	118	-	-	2	1	5	7	13	15	25	18	13	11
Ejército del Aire													
Total.....	416	16	7	6	9	24	25	49	60	65	62	54	27
Capitán.....	1	-	-	-	-	-	-	-	-	-	-	-	-
Teniente.....	145	-	-	1	1	9	10	28	24	25	15	13	7
Alférez.....	270	2	1	2	7	15	15	21	36	40	47	41	20
Cuerpos Comunes													
Total.....	186	0	1	5	5	16	23	24	21	18	15	14	15
Capitán.....	14	-	-	-	-	-	-	-	-	-	-	1	-
Teniente.....	52	-	-	-	-	2	3	3	6	7	5	5	9
Alférez.....	120	-	1	5	5	14	20	21	15	11	10	8	6

Tabla 2 de 2

EJÉRCITO Y EMPLEO	EDAD											
	33	34	35	36	37	38	39	40	41	42	43	44
Total.....	34	20	23	16	9	0	0	1	0	0	1	0
Ejército de Tierra												
Total.....	27	11	13	9	5	0	0	0	0	0	1	0
Capitán.....	-	-	-	1	-	-	-	-	-	-	1	-
Teniente.....	21	10	13	8	5	-	-	-	-	-	-	-
Alférez.....	6	1	-	-	-	-	-	-	-	-	-	-
Armada												
Total.....	10	11	9	6	0	1	0	0	0	0	1	0
Capitán.....	1	-	2	1	-	-	-	-	-	-	1	-
Teniente de Navío.....	-	-	-	1	-	-	-	-	-	-	-	-
Alférez de Navío.....	1	5	2	1	-	-	-	-	-	-	-	-
Teniente.....	4	3	4	3	-	1	-	-	-	-	-	-
Alférez.....	4	3	1	-	-	-	-	-	-	-	-	-
Ejército del Aire												
Total.....	22	8	3	2	1	0	0	0	0	0	0	0
Capitán.....	-	-	1	-	-	-	-	-	-	-	-	-
Teniente.....	6	3	1	1	1	-	-	-	-	-	-	-
Alférez.....	16	5	1	1	-	-	-	-	-	-	-	-
Cuerpos Comunes												
Total.....	3	6	8	7	4	0	0	1	0	0	0	0
Capitán.....	-	-	5	4	3	-	-	1	-	-	-	-
Teniente.....	1	4	3	3	1	-	-	-	-	-	-	-
Alférez.....	2	2	-	-	-	-	-	-	-	-	-	-

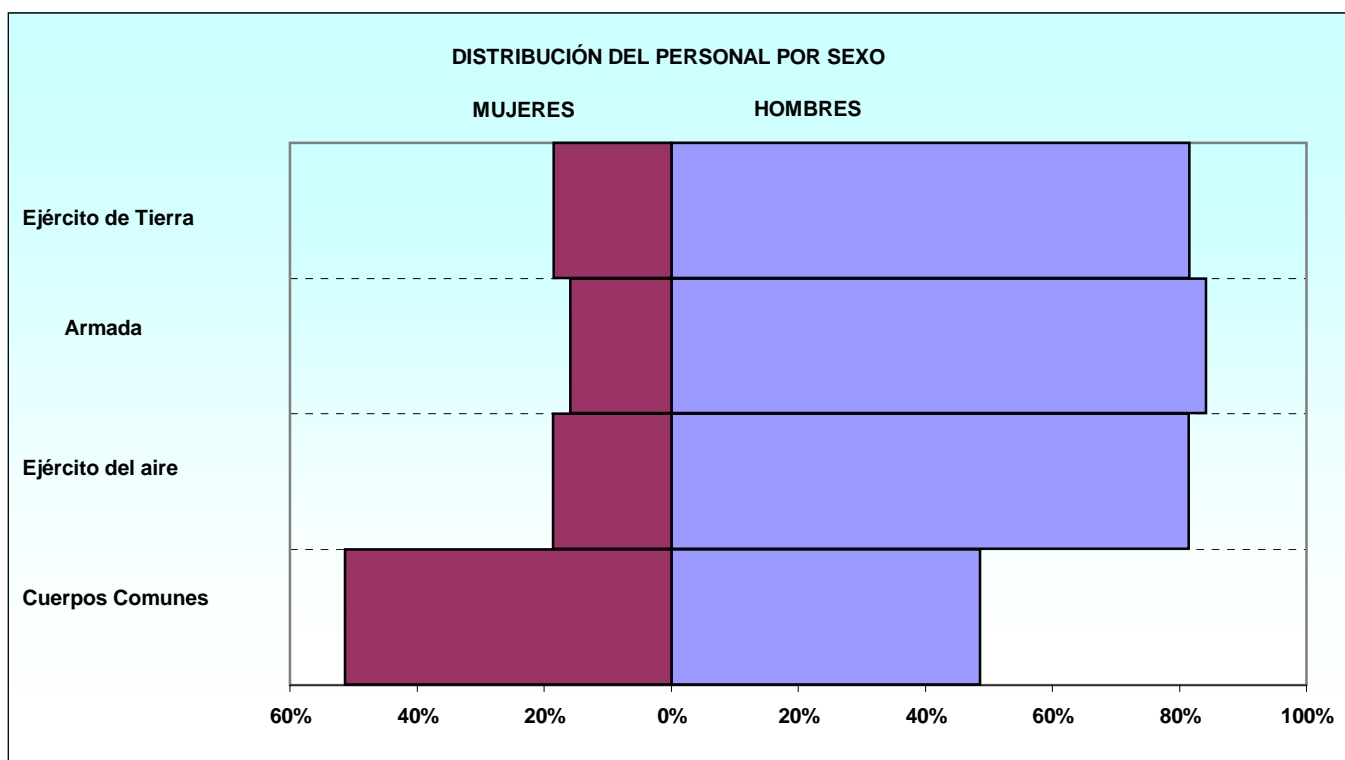


PERSONAL MILITAR DE COMPLEMENTO
 Conjunto de Ejércitos

1.1.3. Estudio por Sexo

1.1.3.1. Distribución por Ejércitos y Cuerpos

EJÉRCITO Y CUERPO	TOTAL	MUJERES	HOMBRES
TOTAL.....	1.291	295	996
Ejército de Tierra			
Total.....	471	87	384
Cuerpo General de las Armas del Ejército de Tierra.....	343	69	274
Cuerpo de Intendencia del Ejército de Tierra.....	26	4	22
Cuerpo de Ingenieros Politécnicos del Ejército de Tierra.....	44	4	40
Cuerpo de Especialistas del Ejército de Tierra.....	58	10	48
Armada			
Total.....	208	33	175
Cuerpo General de la Armada.....	41	4	37
Cuerpo de Infantería de Marina.....	36	2	34
Cuerpo de Intendencia de la Armada.....	57	10	47
Cuerpo de Ingenieros de la Armada.....	38	7	31
Cuerpo de Especialistas de la Armada.....	36	10	26
Ejército del aire			
Total.....	425	79	346
Cuerpo General del Ejército del Aire.....	326	54	272
Cuerpo de Intendencia del Ejército del Aire.....	32	6	26
Cuerpo de Ingenieros del Ejército del Aire.....	21	3	18
Cuerpo de Especialistas del Ejército del Aire.....	46	16	30
Cuerpos Comunes			
Total.....	187	96	91
Cuerpo Jurídico Militar.....	10	4	6
Cuerpo Militar de Intervención.....	5	2	3
Cuerpo Militar de Sanidad.....	172	90	82



PERSONAL MILITAR DE COMPLEMENTO

Conjunto de Ejércitos

1.1.3. Estudio por sexo

1.1.3.2 Distribución por empleos

EMPLEO	TOTAL	MUJERES	HOMBRES
TOTAL	1.291	295	996
Capitán.....	22	9	13
Teniente de Navío.....	1	-	1
Alférez de Navío.....	35	4	31
Teniente.....	493	94	399
Alférez.....	740	188	552



1.1.3. Estudio por sexo

1.1.3.3 Edades

1.1.3.3.1 Edades medias por Ejércitos y empleos

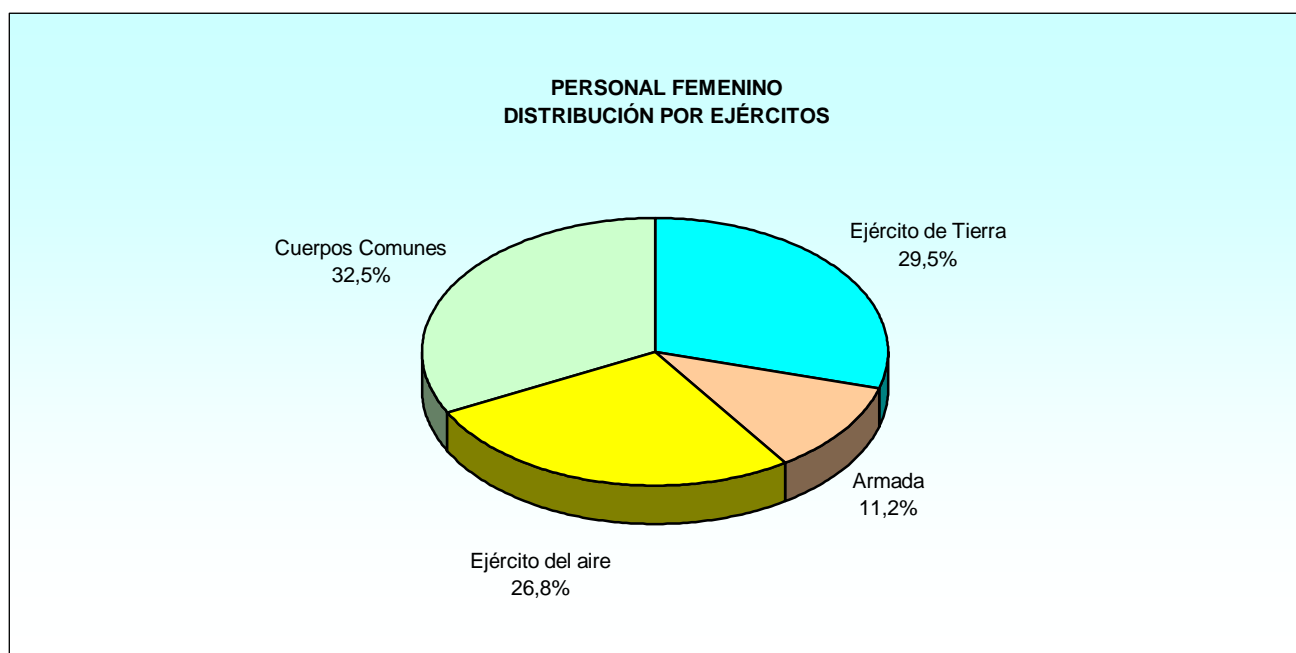
EJÉRCITO Y EMPLEO	EIDADES MEDIAS		
	CONJUNTO	MUJERES	HOMBRES
CONJUNTO.....	29,31	29,22	29,34
Ejército de Tierra			
Capitán.....	39,79	36,40	43,17
Teniente.....	30,47	30,11	30,57
Alférez.....	27,83	27,56	27,88
Armada			
Teniente de Navío.....	36,20	-	36,20
Capitán.....	36,17	34,70	36,53
Teniente.....	31,54	29,23	31,75
Alférez de Navío.....	31,47	32,45	31,35
Alférez.....	29,18	28,95	29,23
Ejército del aire			
Capitán.....	35,16	-	35,16
Teniente.....	28,73	31,04	28,53
Alférez.....	29,14	29,30	29,08
Cuerpos Comunes			
Capitán.....	35,76	35,72	35,80
Teniente.....	30,63	30,39	30,84
Alférez.....	27,55	27,43	27,70

1.1.3 Estudio por Sexo

1.1.3.4 Personal Femenino

1.1.3.4.1 Distribución por situaciones administrativas

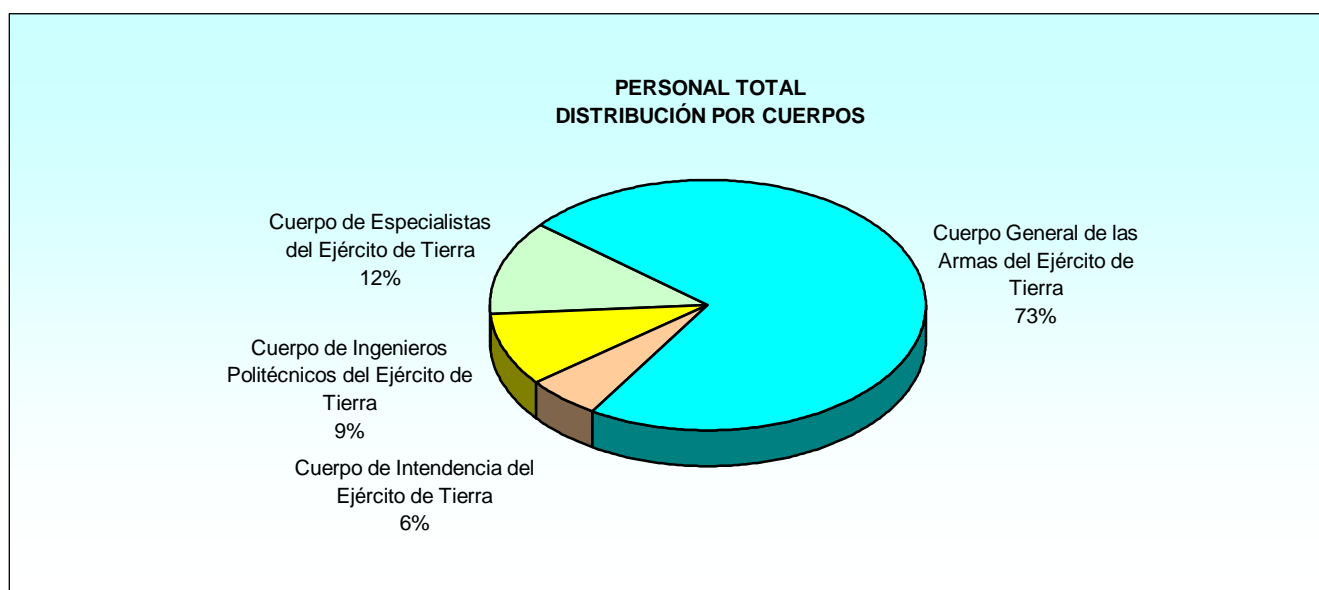
EJÉRCITO Y EMPLEO	TOTAL	Servicio Activo	Servicios Especiales	Excedencia Voluntaria	Suspense Empleo	Suspense Funciones	Reserva
TOTAL.....	295	287	0	8	0	0	0
Ejército de Tierra							
Total.....	87	83	0	4	0	0	0
Capitán.....	1	1	-	-	-	-	-
Teniente.....	54	50	-	4	-	-	-
Alférez.....	32	32	-	-	-	-	-
Armada							
Total.....	33	31	0	2	0	0	0
Capitán.....	1	1	-	-	-	-	-
Alférez de Navío.....	4	3	-	1	-	-	-
Teniente.....	4	3	-	1	-	-	-
Alférez.....	24	24	-	-	-	-	-
Ejército del aire							
Total.....	79	78	0	1	0	0	0
Teniente.....	12	12	-	-	-	-	-
Alférez.....	67	66	-	1	-	-	-
Cuerpos Comunes							
Total.....	96	95	0	1	0	0	0
Capitán.....	7	7	-	-	-	-	-
Teniente.....	24	24	-	-	-	-	-
Alférez.....	65	64	-	1	-	-	-



EJÉRCITO DE TIERRA

1. Personal Militar de Complemento
1.2. Ejército de Tierra
1.2.1 Estudio por situaciones administrativas
1.2.1.1 Distribución por cuerpos y empleos

CUERPO Y EMPLEO	TOTAL	Servicio Activo	Servicios Especiales	Excedencia Voluntaria	Suspense Empleo	Suspense Funciones	Reserva
TOTAL.....	471	453	0	18	0	0	0
Cuerpo General de las Armas del Ejército de Tierra							
Total.....	343	336	0	7	0	0	0
Capitán.....	1	1	-	-	-	-	-
Teniente.....	193	189	-	4	-	-	-
Alférez.....	149	146	-	3	-	-	-
Cuerpo de Intendencia del Ejército de Tierra							
Total.....	26	24	0	2	0	0	0
Capitán.....	1	1	-	-	-	-	-
Teniente.....	9	8	-	1	-	-	-
Alférez.....	16	15	-	1	-	-	-
Cuerpo de Ingenieros Politécnicos del Ejército de Tierra							
Total.....	44	38	0	6	0	0	0
Teniente.....	23	19	-	4	-	-	-
Alférez.....	21	19	-	2	-	-	-
Cuerpo de Especialistas del Ejército de Tierra							
Total.....	58	55	0	3	0	0	0
Teniente.....	19	18	-	1	-	-	-
Alférez.....	39	37	-	2	-	-	-

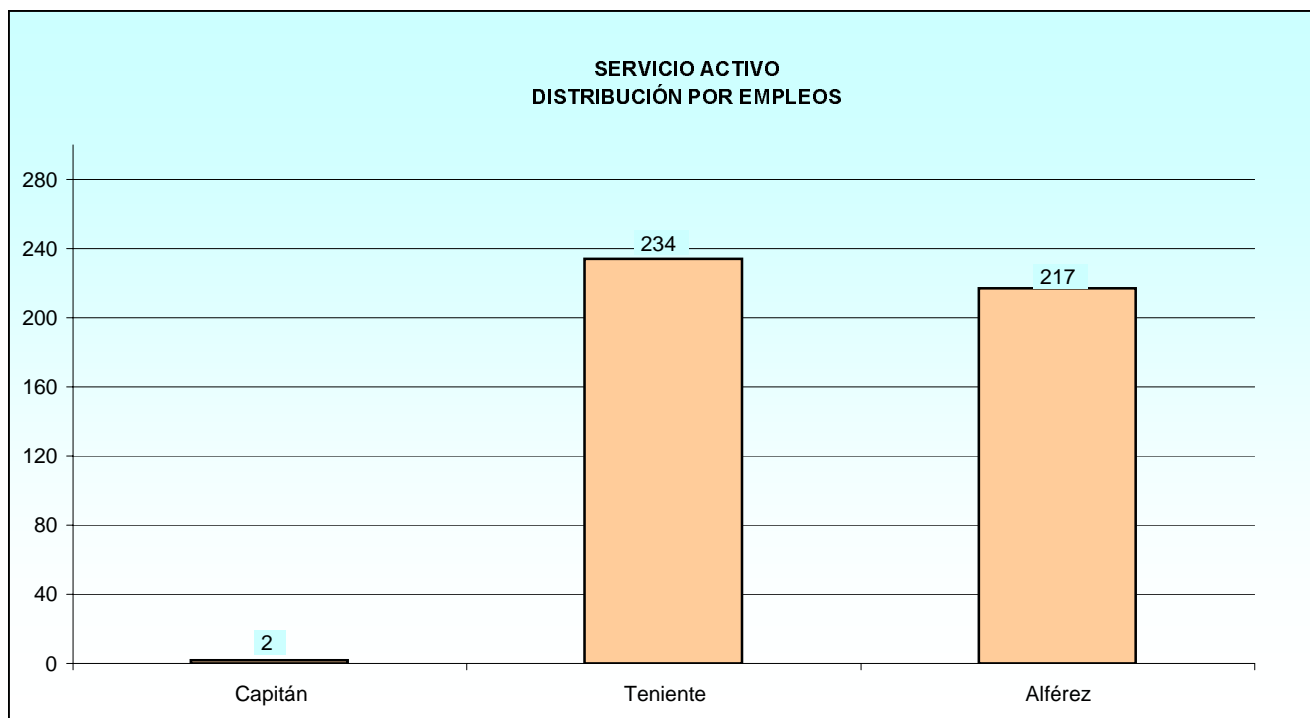


PERSONAL MILITAR DE COMPLEMENTO
Ejército de Tierra

1.2.2 Situación de Servicio Activo

1.2.2.1 Distribución por especialidades y empleos

ESPECIALIDAD	TOTAL	Capitán	Teniente	Alférez
TOTAL.....	453	2	234	217
ABASTECIMIENTO.....	12	-	3	9
ADMINISTRACION.....	20	-	1	19
ARMAMENTO.....	3	-	-	3
ARTILLERIA.....	89	-	48	41
CABALLERIA.....	37	-	23	14
CONSTRUCCION.....	12	-	7	5
INFANTERIA.....	127	1	72	54
INGENIEROS.....	26	-	16	10
INTENDENCIA.....	24	1	8	15
MECANICA.....	7	-	5	2
MECANICA DE ARMAS.....	1	-	1	-
MECANICA DE MATERIALES.....	1	-	1	-
QUIMICA.....	3	-	1	2
RAMA DE INFORMATICA.....	3	-	3	-
SISTEMAS ELECTRONICOS.....	6	-	4	2
TECNICAS DE APOYO.....	12	-	5	7
TELECOMUNICACIONES Y ELECTRONICA.....	13	-	6	7
TRANSMISIONES.....	57	-	30	27

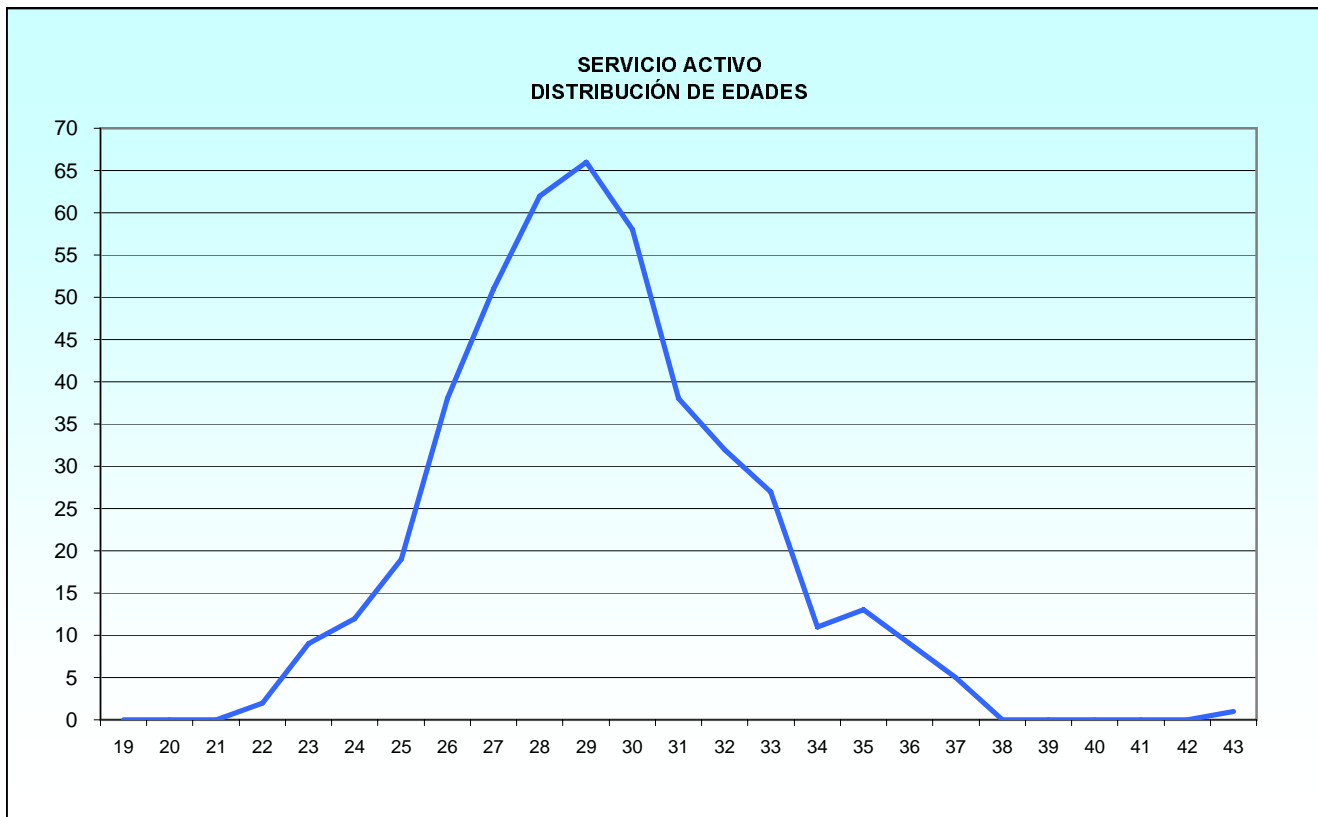


1.2.2 Situación de Servicio Activo

1.2.2.2 Edades

1.2.2.2.1 Edades medias distribuidas por Cuerpos y empleos

CUERPO	CONJUNTO	Capitán	Teniente	Alférez
CONJUNTO.....	29,26	39,79	30,47	27,87
Cuerpo General de las Armas del Ejército de Tierra.....	29,17	43,17	30,20	27,75
Cuerpo de Intendencia del Ejército de Tierra.....	29,59	36,40	30,00	28,94
Cuerpo de Ingenieros Politécnicos del Ejército de Tierra.....	29,91	-	32,10	27,63
Cuerpo de Especialistas del Ejército de Tierra.....	29,14	-	31,45	28,01



PERSONAL MILITAR DE COMPLEMENTO
Ejército de Tierra

1.2.2 Situación de Servicio Activo

1.2.2.2 Edades

1.2.2.2.2 Distribución por Cuerpos y empleos

Tabla 1 de 2

CUERPO Y EMPLEO	TOTAL	EDAD											
		19	20	21	22	23	24	25	26	27	28	29	30
Total.....	453	0	0	0	2	9	12	19	38	51	62	66	58
Cuerpo General de las Armas del Ejército de Tierra													
Total.....	336	0	0	0	1	6	7	16	32	34	52	52	39
Capitán.....	1	-	-	-	-	-	-	-	-	-	-	-	-
Teniente.....	189	-	-	-	-	-	1	2	9	15	31	31	25
Alférez.....	146	-	-	-	1	6	6	14	23	19	21	21	14
Cuerpo de Intendencia del Ejército de Tierra													
Total.....	24	0	0	0	0	0	0	0	3	3	3	3	5
Capitán.....	1	-	-	-	-	-	-	-	-	-	-	-	-
Teniente.....	8	-	-	-	-	-	-	-	-	1	-	-	4
Alférez.....	15	-	-	-	-	-	-	-	3	2	3	3	1
Cuerpo de Ingenieros Politécnicos del Ejército de Tierra													
Total.....	38	0	0	0	0	1	3	3	2	3	1	4	4
Teniente.....	19	-	-	-	-	-	1	-	-	-	-	-	3
Alférez.....	19	-	-	-	-	1	2	3	2	3	1	4	1
Cuerpo de Especialistas del Ejército de Tierra													
Total.....	55	0	0	0	1	2	2	0	1	11	6	7	10
Teniente.....	18	-	-	-	-	-	-	-	-	3	-	3	1
Alférez.....	37	-	-	-	1	2	2	-	1	8	6	4	9

Tabla 2 de 2

CUERPO Y EMPLEO	EDAD												
	31	32	33	34	35	36	37	38	39	40	41	42	43
Total.....	38	32	27	11	13	9	5	0	0	0	0	0	1
Cuerpo General de las Armas del Ejército de Tierra													
Total.....	31	22	16	7	9	6	5	0	0	0	0	0	1
Capitán.....	-	-	-	-	-	-	-	-	-	-	-	-	1
Teniente.....	20	16	13	6	9	6	5	-	-	-	-	-	-
Alférez.....	11	6	3	1	-	-	-	-	-	-	-	-	-
Cuerpo de Intendencia del Ejército de Tierra													
Total.....	3	2	1	0	0	1	0	0	0	0	0	0	0
Capitán.....	-	-	-	-	-	1	-	-	-	-	-	-	-
Teniente.....	2	1	-	-	-	-	-	-	-	-	-	-	-
Alférez.....	1	1	1	-	-	-	-	-	-	-	-	-	-
Cuerpo de Ingenieros Politécnicos del Ejército de Tierra													
Total.....	2	3	6	3	1	2	0	0	0	0	0	0	0
Teniente.....	1	3	5	3	1	2	-	-	-	-	-	-	-
Alférez.....	1	-	1	-	-	-	-	-	-	-	-	-	-
Cuerpo de Especialistas del Ejército de Tierra													
Total.....	2	5	4	1	3	0	0	0	0	0	0	0	0
Teniente.....	-	4	3	1	3	-	-	-	-	-	-	-	-
Alférez.....	2	1	1	-	-	-	-	-	-	-	-	-	-

1.2.2 Situación de Servicio Activo

1.2.2.3 Distribución por Comunidades Autónomas de destino y empleos

COMUNIDAD AUTÓNOMA	TOTAL	Capitán	Teniente	Alférez
TOTAL	453	2	234	217
Andalucía.....	83	-	51	32
Aragón.....	34	-	15	19
Asturias.....	5	-	2	3
Canarias.....	23	-	9	14
Castilla - la Mancha.....	8	-	8	-
Castilla y León.....	54	-	28	26
Cataluña.....	9	-	4	5
Ceuta.....	17	-	7	10
Extremadura.....	24	-	5	19
Galicia.....	10	-	3	7
Illes Balears.....	6	-	2	4
La Rioja.....	4	-	3	1
Melilla.....	13	-	7	6
Madrid.....	104	2	54	48
Murcia.....	6	-	3	3
Navarra.....	4	-	2	2
Pais Vasco.....	12	-	6	6
Valencia.....	37	-	25	12

1.2.2 Situación de Servicio Activo

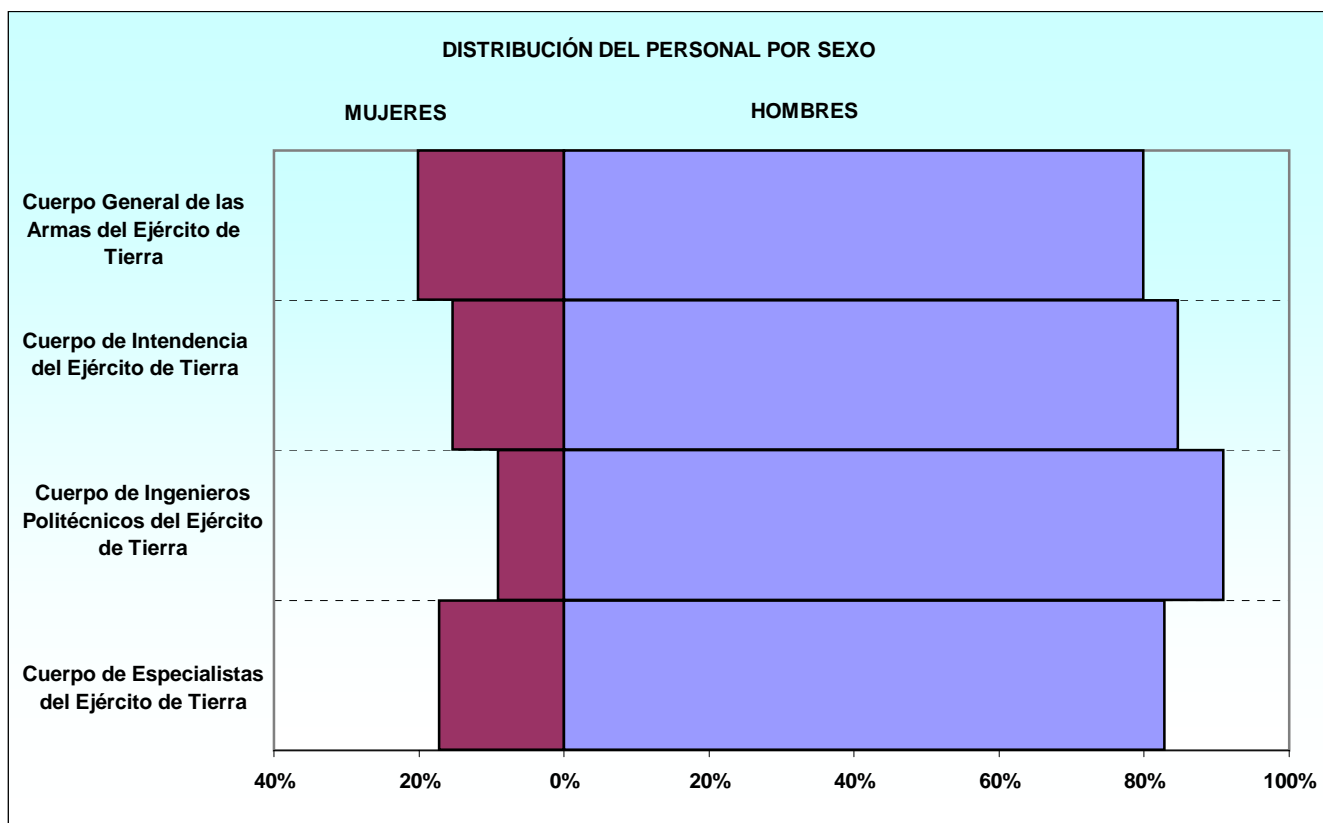
1.2.2.4 Distribución por provincias de destino y empleos

PROVINCIA	TOTAL	Capitán	Teniente	Alférez
TOTAL	453	2	234	217
A Coruña.....	1	-	-	1
Alava.....	10	-	4	6
Alicante.....	6	-	6	-
Almería.....	8	-	2	6
Asturias.....	5	-	2	3
Badajoz.....	21	-	2	19
Barcelona.....	3	-	1	2
Burgos.....	18	-	9	9
Cáceres.....	3	-	3	-
Cádiz.....	13	-	7	6
Ceuta.....	17	-	7	10
Córdoba.....	25	-	10	15
Girona.....	4	-	2	2
Granada.....	24	-	23	1
Guadalajara.....	2	-	2	-
Guipúzcoa.....	1	-	1	-
Huesca.....	7	-	5	2
Illes Balears.....	6	-	2	4
La Rioja.....	4	-	3	1
Las Palmas.....	11	-	5	6
León.....	9	-	3	6
Lleida.....	2	-	1	1
Madrid.....	104	2	54	48
Málaga.....	2	-	1	1
Melilla.....	13	-	7	6
Murcia.....	6	-	3	3
Navarra.....	4	-	2	2
Pontevedra.....	9	-	3	6
Salamanca.....	8	-	5	3
Santa Cruz de Tenerife.....	12	-	4	8
Segovia.....	4	-	3	1
Sevilla.....	11	-	8	3
Toledo.....	6	-	6	-
Valencia.....	31	-	19	12
Valladolid.....	15	-	8	7
Vizcaya.....	1	-	1	-
Zaragoza.....	27	-	10	17

1.2.3 Estudio por sexo

1.2.3.1 Distribución por Cuerpos y empleos

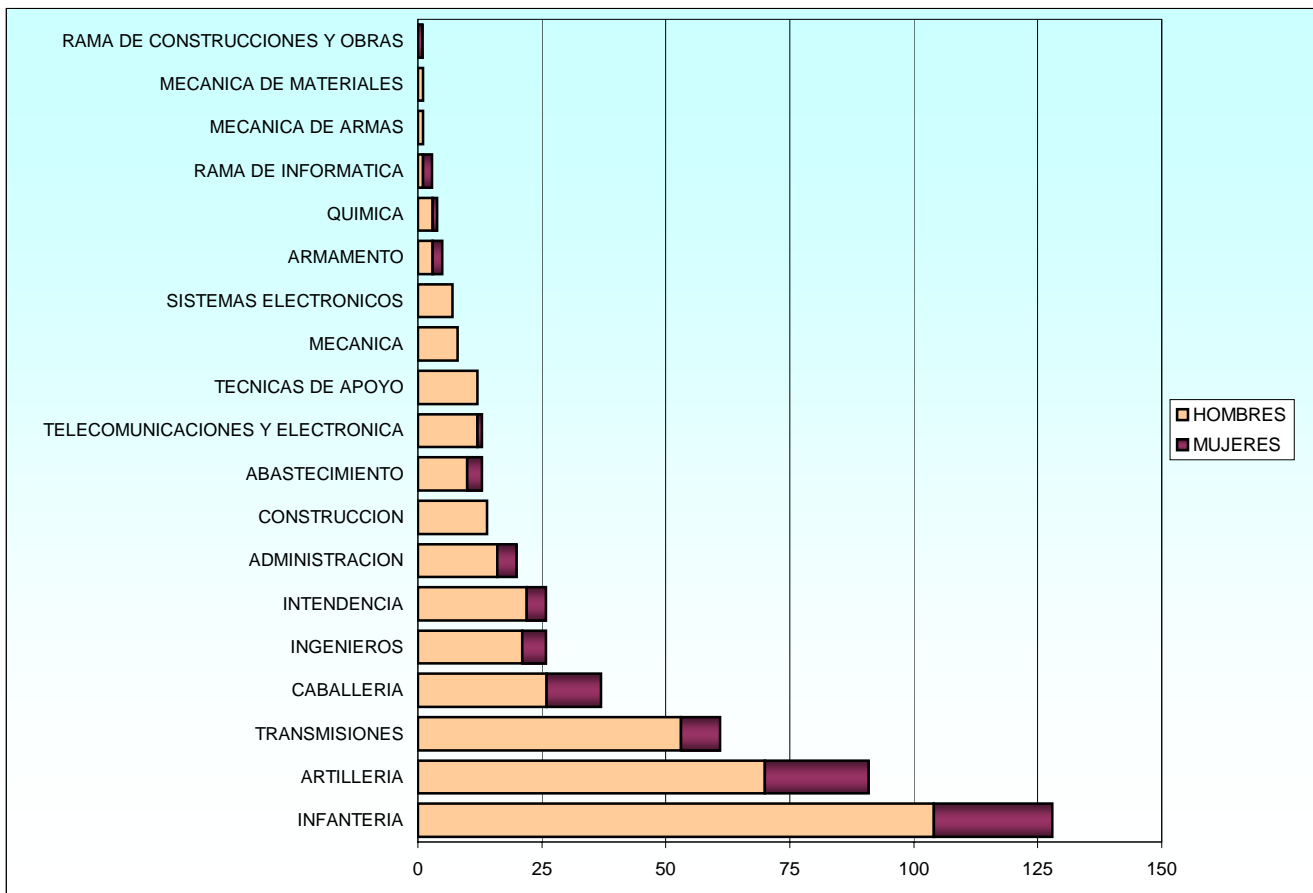
CUERPO Y EMPLEO	TOTAL	MUJERES	HOMBRES
TOTAL.....	471	87	384
Cuerpo General de las Armas del Ejército de Tierra			
Total.....	343	69	274
Capitán.....	1	-	1
Teniente.....	193	47	146
Alférez.....	149	22	127
Cuerpo de Intendencia del Ejército de Tierra			
Total.....	26	4	22
Capitán.....	1	1	-
Teniente.....	9	2	7
Alférez.....	16	1	15
Cuerpo de Ingenieros Politécnicos del Ejército de Tierra			
Total.....	44	4	40
Teniente.....	23	1	22
Alférez.....	21	3	18
Cuerpo de Especialistas del Ejército de Tierra			
Total.....	58	10	48
Teniente.....	19	4	15
Alférez.....	39	6	33



1.2.3 Estudio por Sexo

1.2.3.2 Distribución por especialidades

ESPECIALIDAD	TOTAL	MUJERES	HOMBRES
TOTAL	471	87	384
ABASTECIMIENTO.....	13	3	10
ADMINISTRACION.....	20	4	16
ARMAMENTO.....	5	2	3
ARTILLERIA.....	91	21	70
CABALLERIA.....	37	11	26
CONSTRUCCION.....	14	-	14
INFANTERIA.....	128	24	104
INGENIEROS.....	26	5	21
INTENDENCIA.....	26	4	22
MECANICA.....	8	-	8
MECANICA DE ARMAS.....	1	-	1
MECANICA DE MATERIALES.....	1	-	1
QUIMICA.....	4	1	3
RAMA DE CONSTRUCCIONES Y OBRAS.....	1	1	-
RAMA DE INFORMATICA.....	3	2	1
SISTEMAS ELECTRONICOS.....	7	-	7
TECNICAS DE APOYO.....	12	-	12
TELECOMUNICACIONES Y ELECTRONICA.....	13	1	12
TRANSMISIONES.....	61	8	53

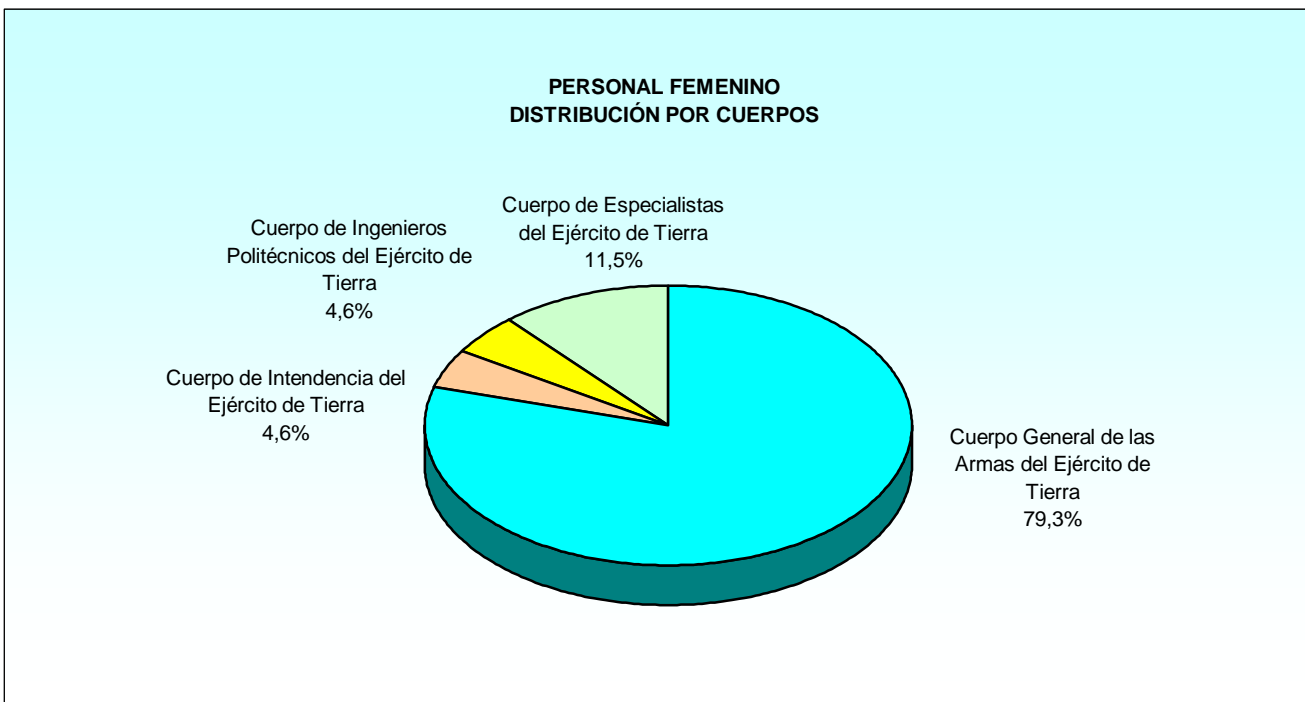


1.2.3 Estudio por Sexo

1.2.3.3 Personal femenino

1.2.3.3.1 Estudio por situaciones administrativas

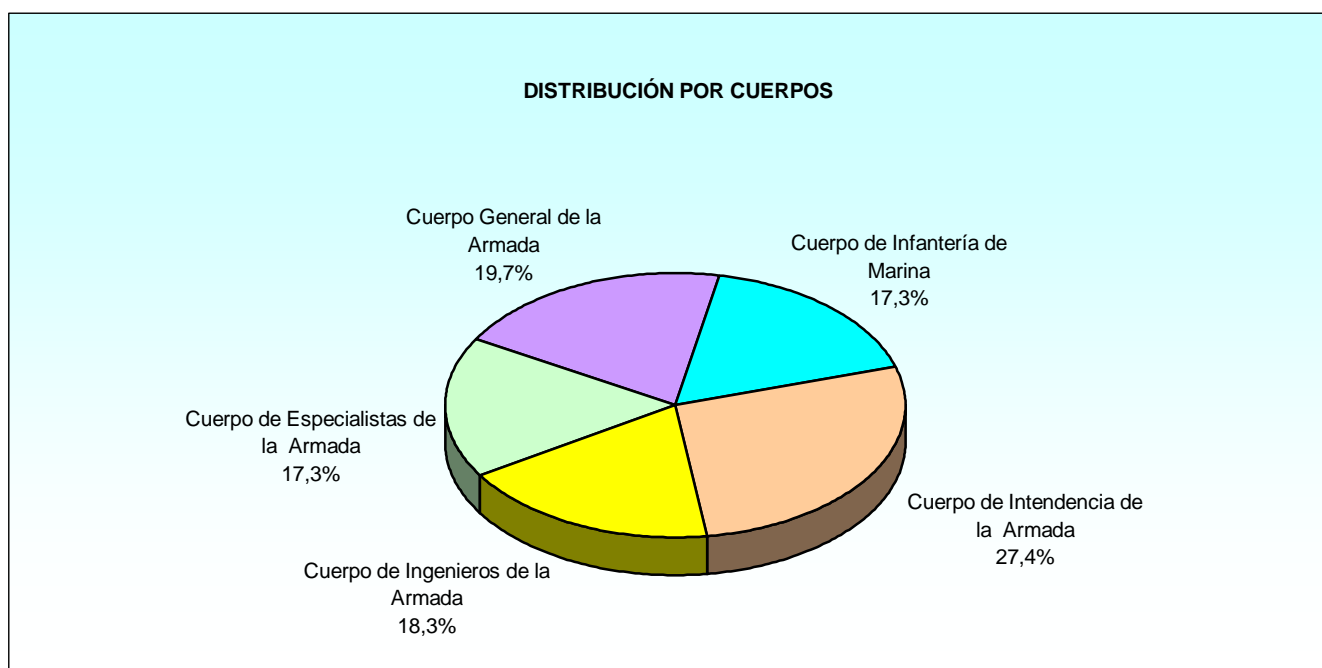
CUERPO Y EMPLEO	TOTAL	Servicio Activo	Servicios Especiales	Excedencia Voluntaria	Suspense Empleo	Suspense Funciones	Reserva
TOTAL.....	87	83	0	4	0	0	0
Cuerpo General de las Armas del Ejército de Tierra							
Total.....	69	67	0	2	0	0	0
Teniente.....	47	45	-	2	-	-	-
Alférez.....	22	22	-	-	-	-	-
Cuerpo de Intendencia del Ejército de Tierra							
Total.....	4	4	0	0	0	0	0
Capitán.....	1	1	-	-	-	-	-
Teniente.....	2	2	-	-	-	-	-
Alférez.....	1	1	-	-	-	-	-
Cuerpo de Ingenieros Politécnicos del Ejército de Tierra							
Total.....	4	3	0	1	0	0	0
Teniente.....	1	-	-	1	-	-	-
Alférez.....	3	3	-	-	-	-	-
Cuerpo de Especialistas del Ejército de Tierra							
Total.....	10	9	0	1	0	0	0
Teniente.....	4	3	-	1	-	-	-
Alférez.....	6	6	-	-	-	-	-



ARMADA

1. Personal Militar de Complemento
1.3 Armada
1.3.1 Estudio por situaciones administrativas
1.3.1.1 Distribución por cuerpos y empleos

CUERPO Y EMPLEO	TOTAL	Servicio Activo	Servicios Especiales	Excedencia Voluntaria	Suspense Empleo	Suspense Funciones	Reserva
TOTAL.....	208	200	0	8	0	0	0
Cuerpo General de la Armada							
Total.....	41	41	0	0	0	0	0
Alférez de Navío.....	10	10	-	-	-	-	-
Alférez.....	31	31	-	-	-	-	-
Cuerpo de Infantería de Marina							
Total.....	36	36	0	0	0	0	0
Teniente.....	16	16	-	-	-	-	-
Alférez.....	20	20	-	-	-	-	-
Cuerpo de Intendencia de la Armada							
Total.....	57	52	0	5	0	0	0
Capitán.....	5	5	-	-	-	-	-
Teniente.....	32	27	-	5	-	-	-
Alférez.....	20	20	-	-	-	-	-
Cuerpo de Ingenieros de la Armada							
Total.....	38	37	0	1	0	0	0
Teniente de Navío.....	1	1	-	-	-	-	-
Alférez de Navío.....	15	14	-	1	-	-	-
Alférez.....	22	22	-	-	-	-	-
Cuerpo de Especialistas de la Armada							
Total.....	36	34	0	2	0	0	0
Alférez de Navío.....	10	9	-	1	-	-	-
Alférez.....	26	25	-	1	-	-	-

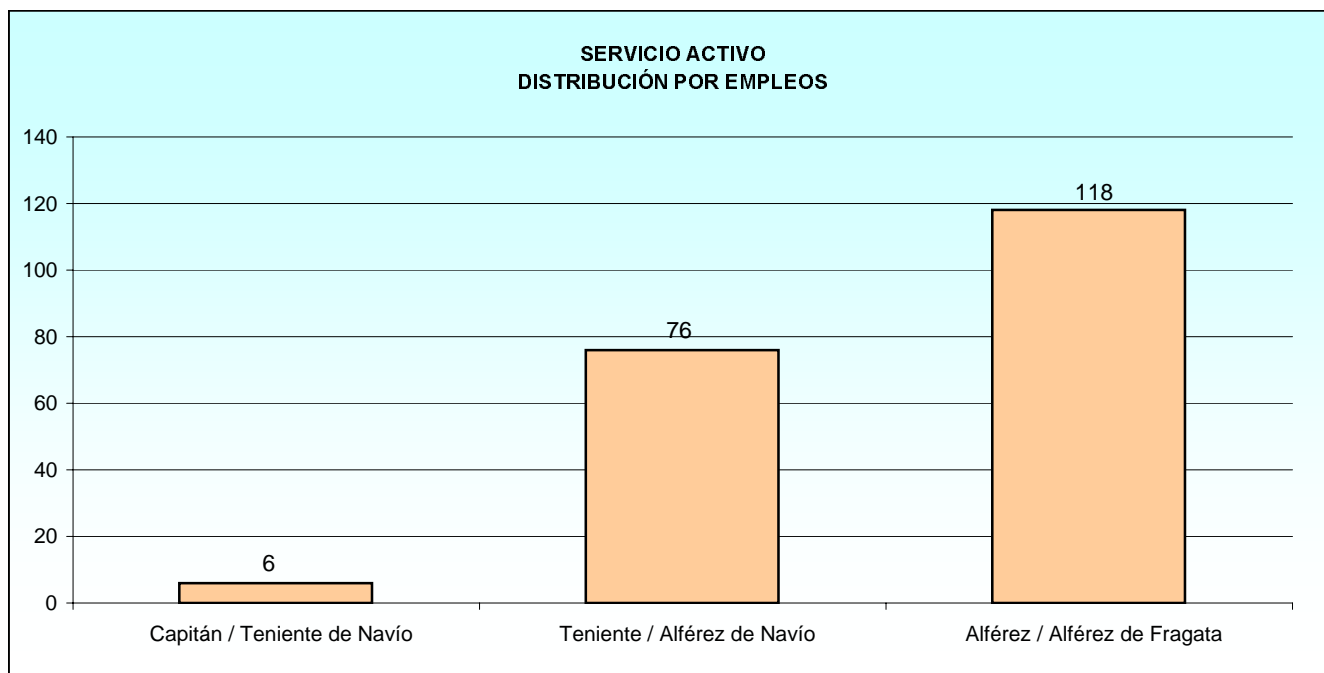


PERSONAL MILITAR DE COMPLEMENTO
Armada

1.3.2 Situación de Servicio Activo

1.3.2.1 Distribución por especialidades y empleos

ESPECIALIDAD	TOTAL	Capitán / Teniente de Navío	Teniente / Alférez de Navío	Alférez / Alférez de Fragata
TOTAL.....	200	6	76	118
ADMINISTRACION (ESP,EO).....	14	-	4	10
ENERGIA Y PROPULSION (ESP,EO).....	6	-	2	4
GENERAL ARMADA.....	41	-	10	31
INFANTERIA MARINA.....	36	-	16	20
INGENIERIA DE ARMAS NAVALES.....	4	-	-	4
INGENIERIA TECNICA NAVAL.....	2	-	-	2
INGENIERO.....	30	1	14	15
INTENDENCIA ARMADA.....	52	5	27	20
MANIOBRA Y NAVEGACION (ESP,EO).....	10	-	2	8
OPERACIONES (ESP,EO).....	2	-	1	1
OTRAS ESPECIALIDADES.....	2	-	-	2
SIN ESPECIALIDAD.....	1	-	-	1

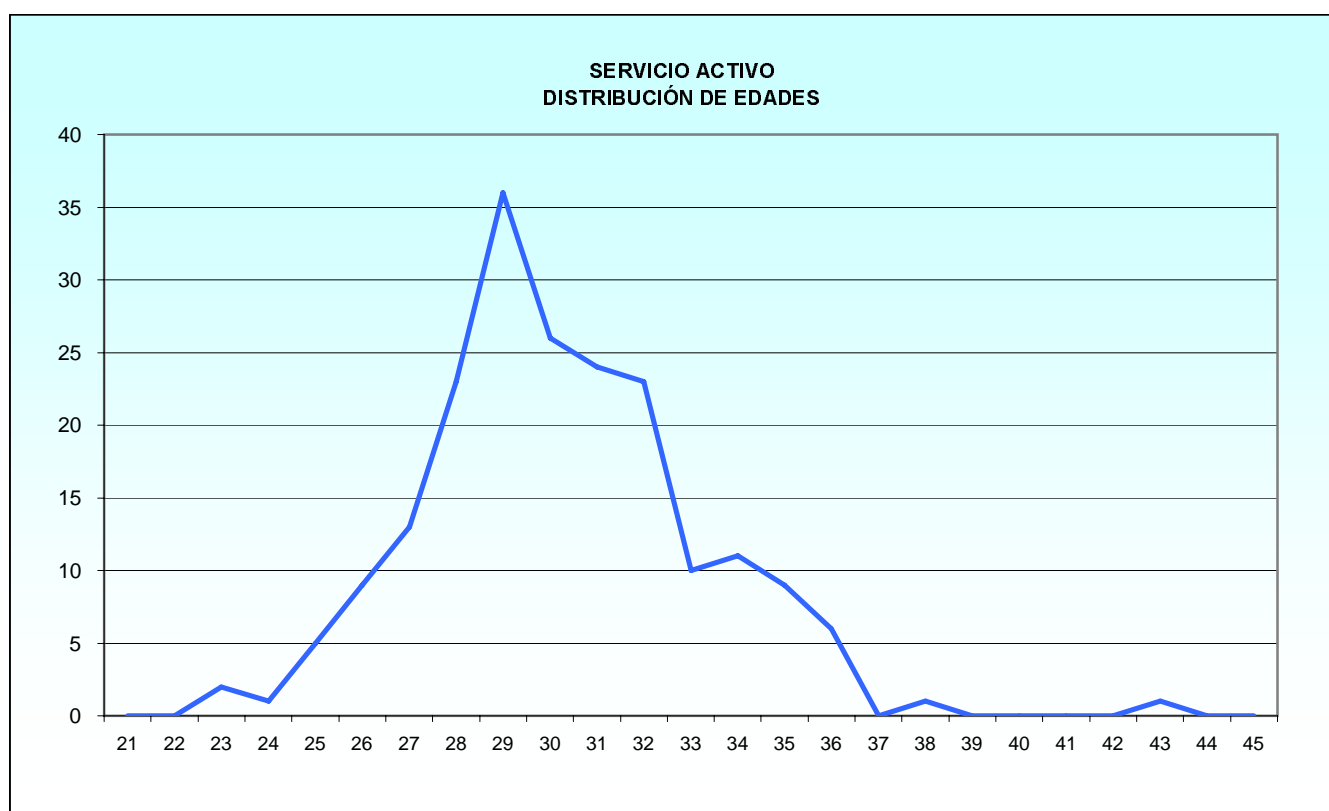


1.3.2 Situación de Servicio Activo

1.3.2.2 Edades

1.3.2.2.1 Edades medias distribuidas por Cuerpos y empleos

CUERPO	CONJUNTO	Capitán / Teniente de Navío	Teniente / Alférez de Navío	Alférez / Alférez de Fragata
CONJUNTO.....	30,73	36,38	32,26	29,18
Cuerpo General de la Armada.....	29,65	-	32,40	28,67
Cuerpo de Infantería de Marina.....	30,33	-	32,15	28,69
Cuerpo de Intendencia de la Armada.....	31,72	36,41	32,42	28,98
Cuerpo de Ingenieros de la Armada.....	31,08	36,20	31,92	30,30
Cuerpo de Especialistas de la Armada.....	30,33	-	32,20	29,32



PERSONAL MILITAR DE COMPLEMENTO
Armada

1.3.2 Situación de Servicio Activo

1.3.2.2 Edades

1.3.2.2.2 Distribución por Cuerpos y empleos

Tabla 1 de 2

CUERPO Y EMPLEO	TOTAL	EDAD											
		21	22	23	24	25	26	27	28	29	30	31	32
Total.....	200	0	0	2	1	5	9	13	23	36	26	24	23
Cuerpo General de la Armada													
Total.....	41	0	0	2	0	2	2	5	1	8	6	6	5
Alférez de Navío.....	10	-	-	-	-	-	-	-	-	1	2	2	2
Alférez.....	31	-	-	2	-	2	2	5	1	7	4	4	3
Cuerpo de Infantería de Marina													
Total.....	36	0	0	0	1	1	2	1	6	7	4	5	3
Teniente.....	16	-	-	-	-	-	-	-	1	3	2	3	3
Alférez.....	20	-	-	-	1	1	2	1	5	4	2	2	-
Cuerpo de Intendencia de la Armada													
Total.....	52	0	0	0	0	1	3	4	4	7	5	7	5
Capitán.....	5	-	-	-	-	-	-	-	-	-	-	-	-
Teniente.....	27	-	-	-	-	-	2	-	3	3	1	4	3
Alférez.....	20	-	-	-	-	1	1	4	1	4	4	3	2
Cuerpo de Ingenieros de la Armada													
Total.....	37	0	0	0	0	1	1	1	2	6	5	3	8
Teniente de Navío.....	1	-	-	-	-	-	-	-	-	-	-	-	-
Alférez de Navío.....	14	-	-	-	-	-	-	-	-	2	3	1	4
Alférez.....	22	-	-	-	-	1	1	1	2	4	2	2	4
Cuerpo de Especialistas de la Armada													
Total.....	34	0	0	0	0	0	1	2	10	8	6	3	2
Alférez de Navío.....	9	-	-	-	-	-	-	-	4	2	-	1	-
Alférez.....	25	-	-	-	-	-	1	2	6	6	6	2	2

Tabla 2 de 2

CUERPO Y EMPLEO	EDAD												
	33	34	35	36	37	38	39	40	41	42	43	44	45
Total.....	10	11	9	6	0	1	0	0	0	0	1	0	0
Cuerpo General de la Armada													
Total.....	0	3	1	0	0	0	0	0	0	0	0	0	0
Alférez de Navío.....	-	2	1	-	-	-	-	-	-	-	-	-	-
Alférez.....	-	1	-	-	-	-	-	-	-	-	-	-	-
Cuerpo de Infantería de Marina													
Total.....	2	0	3	0	0	1	0	0	0	0	0	0	0
Teniente.....	1	-	2	-	-	1	-	-	-	-	-	-	-
Alférez.....	1	-	1	-	-	-	-	-	-	-	-	-	-
Cuerpo de Intendencia de la Armada													
Total.....	4	3	4	4	0	0	0	0	0	0	1	0	0
Capitán.....	1	-	2	1	-	-	-	-	-	-	1	-	-
Teniente.....	3	3	2	3	-	-	-	-	-	-	-	-	-
Alférez.....	-	-	-	-	-	-	-	-	-	-	-	-	-
Cuerpo de Ingenieros de la Armada													
Total.....	4	3	1	2	0	0	0	0	0	0	0	0	0
Teniente de Navío.....	-	-	-	1	-	-	-	-	-	-	-	-	-
Alférez de Navío.....	1	1	1	1	-	-	-	-	-	-	-	-	-
Alférez.....	3	2	-	-	-	-	-	-	-	-	-	-	-
Cuerpo de Especialistas de la Armada													
Total.....	0	2	0	0	0	0	0	0	0	0	0	0	0
Alférez de Navío.....	-	2	-	-	-	-	-	-	-	-	-	-	-
Alférez.....	-	-	-	-	-	-	-	-	-	-	-	-	-

1.3.2 Situación de Servicio Activo

1.3.2.3 Distribución por Comunidades Autónomas de destino y empleos

COMUNIDAD AUTÓNOMA	TOTAL	Capitán / Teniente de Navío	Teniente / Alférez de Navío	Alférez / Alférez de Fragata
TOTAL.....	200	6	76	118
Andalucía.....	75	1	27	47
Asturias.....	1	-	-	1
Canarias.....	8	-	2	6
Cantabria.....	1	-	-	1
Cataluña.....	1	-	1	-
Galicia.....	38	-	23	15
Illes Balears.....	4	-	1	3
Madrid.....	50	4	15	31
Murcia.....	20	1	6	13
Pais Vasco.....	2	-	1	1

1.3.2.4 Distribución por provincias de destino y empleos

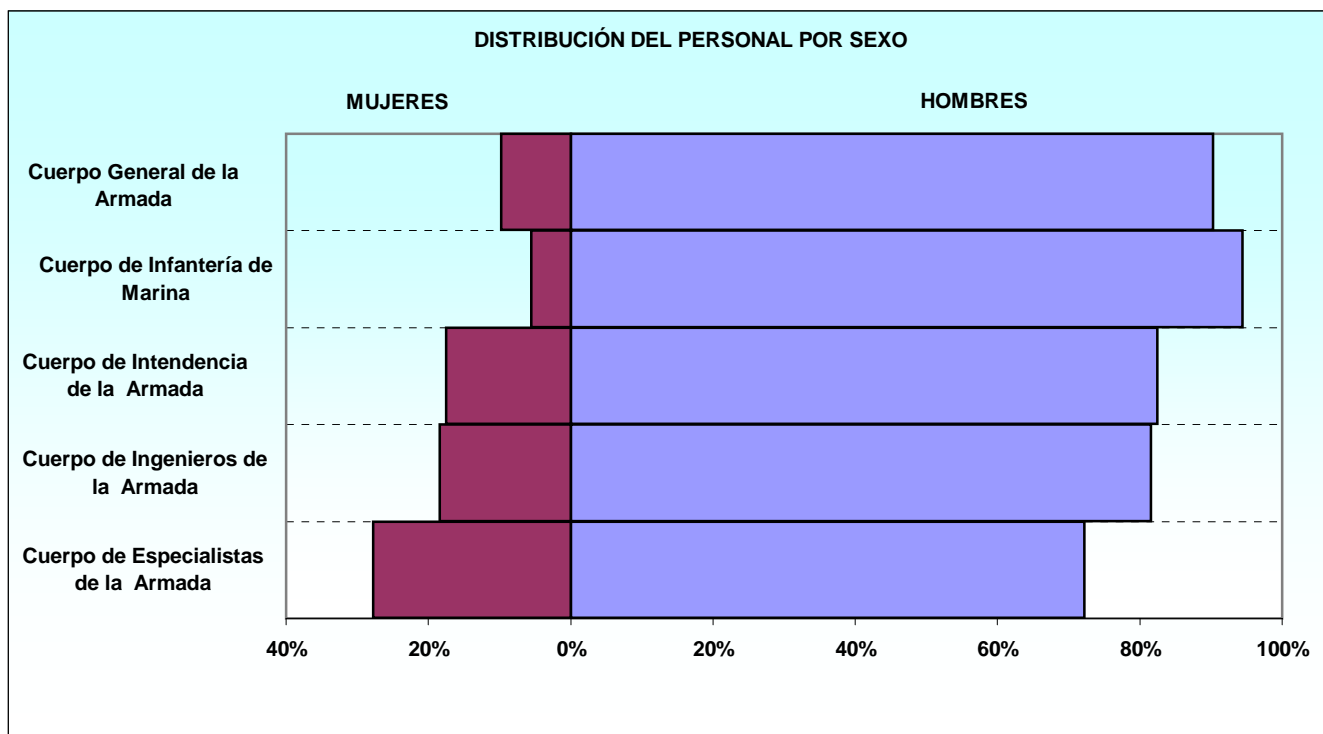
PROVINCIAS	TOTAL	Capitán / Teniente de Navío	Teniente / Alférez de Navío	Alférez / Alférez de Fragata
TOTAL.....	200	6	76	118
A Coruña.....	17	-	6	11
Asturias.....	1	-	-	1
Barcelona.....	1	-	1	-
Cádiz.....	74	1	26	47
Cantabria.....	1	-	-	1
Guipúzcoa.....	1	-	-	1
Huelva.....	1	-	1	-
Illes Balears.....	4	-	1	3
Las Palmas.....	8	-	2	6
Madrid.....	50	4	15	31
Murcia.....	20	1	6	13
Pontevedra.....	21	-	17	4
Vizcaya.....	1	-	1	-

PERSONAL MILITAR DE COMPLEMENTO
Armada

1.3.3 Estudio por sexo

1.3.3.1 Distribución por Cuerpos y empleos

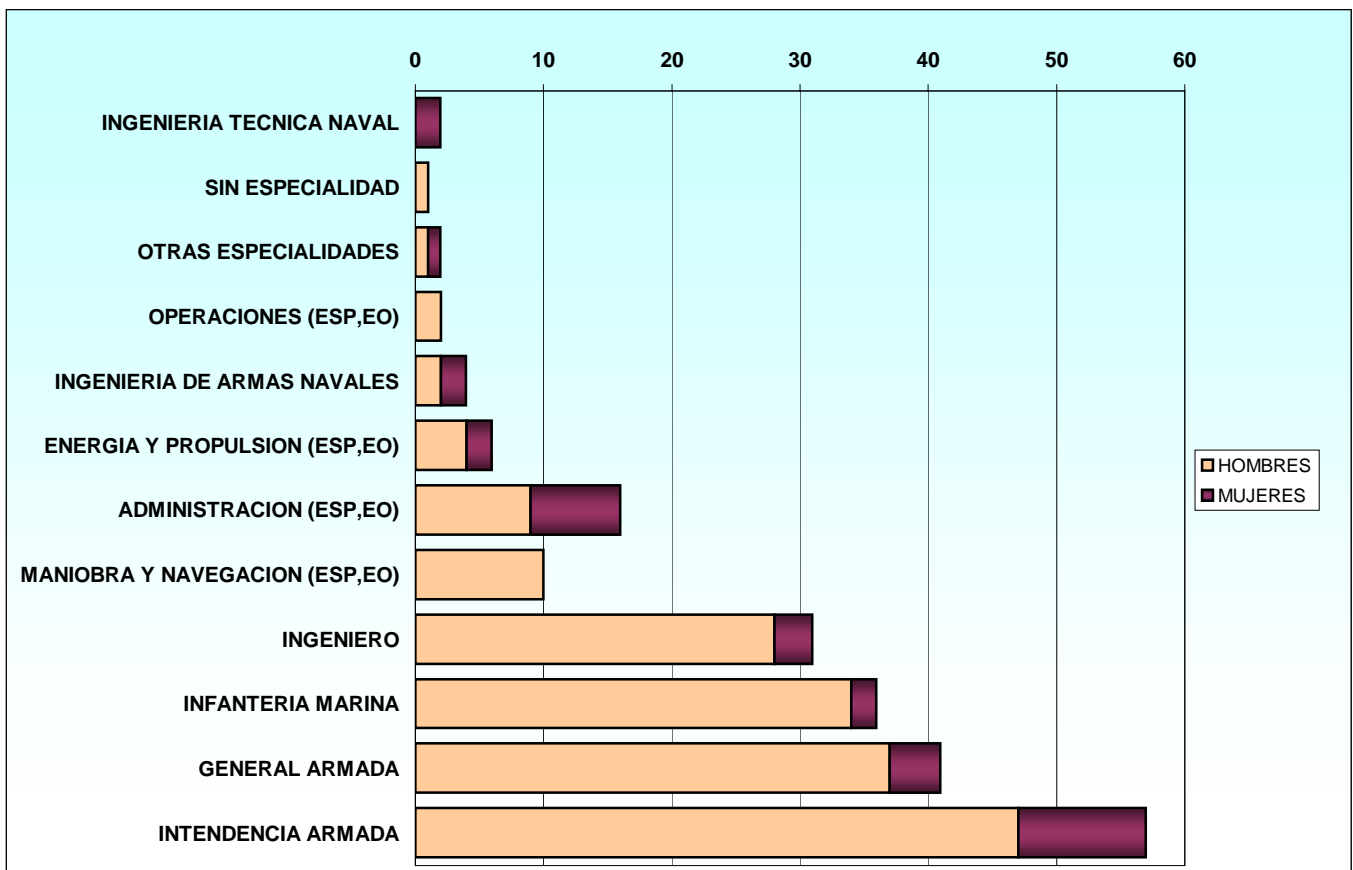
CUERPO Y EMPLEO	TOTAL	MUJERES	HOMBRES
TOTAL.....	208	33	175
Cuerpo General de la Armada			
Total.....	41	4	37
Alférez de Navío.....	10	1	9
Alférez.....	31	3	28
Cuerpo de Infantería de Marina			
Total	36	2	34
Teniente.....	16	-	16
Alférez.....	20	2	18
Cuerpo de Intendencia de la Armada			
Total.....	57	10	47
Capitán.....	5	1	4
Teniente.....	32	4	28
Alférez.....	20	5	15
Cuerpo de Ingenieros de la Armada			
Total.....	38	7	31
Teniente de Navío.....	1	-	1
Alférez de Navío.....	15	1	14
Alférez.....	22	6	16
Cuerpo de Especialistas de la Armada			
Total.....	36	10	26
Alférez de Navío.....	10	2	8
Alférez.....	26	8	18



1.3.3 Estudio por Sexo

1.3.3.2 Distribución por especialidades

ESPECIALIDAD	TOTAL	MUJERES	HOMBRES
TOTAL.....	208	33	175
ADMINISTRACION (ESP,EO).....	16	7	9
ENERGIA Y PROPULSION (ESP,EO).....	6	2	4
GENERAL ARMADA.....	41	4	37
INFANTERIA MARINA.....	36	2	34
INGENIERIA DE ARMAS NAVALES.....	4	2	2
INGENIERIA TECNICA NAVAL.....	2	2	-
INGENIERO.....	31	3	28
INTENDENCIA ARMADA.....	57	10	47
MANIOBRA Y NAVEGACION (ESP,EO).....	10	-	10
OPERACIONES (ESP,EO).....	2	-	2
OTRAS ESPECIALIDADES.....	2	1	1
SIN ESPECIALIDAD.....	1	-	1



PERSONAL MILITAR DE COMPLEMENTO

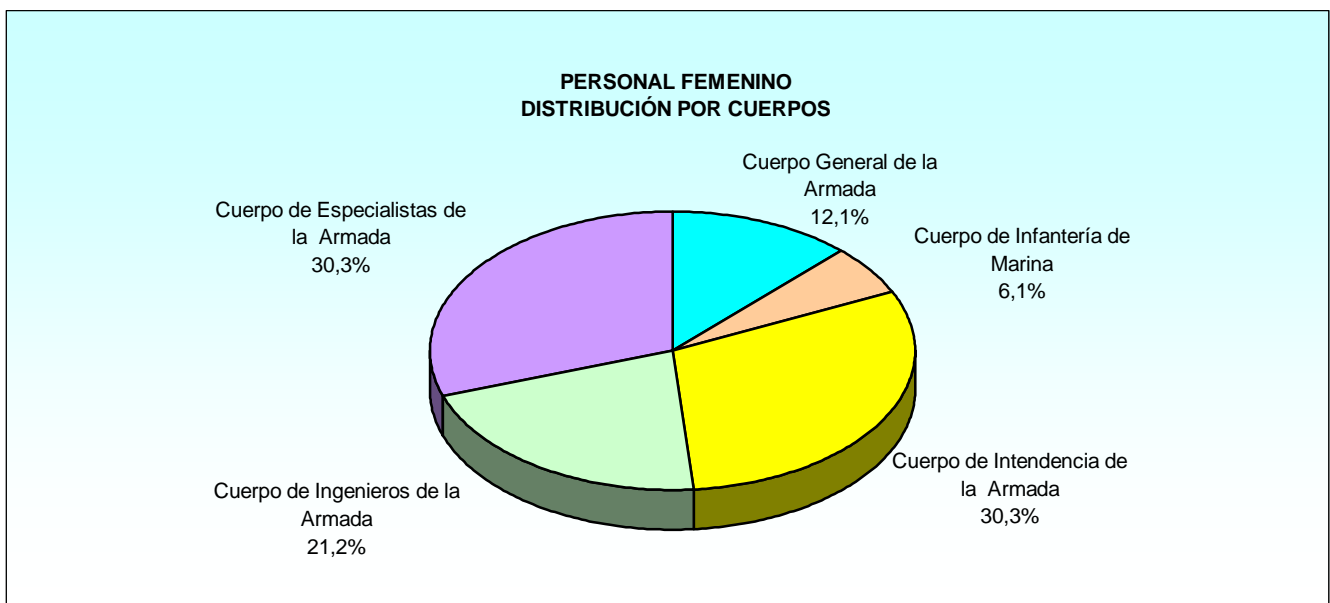
Armada

1.3.3 Estudio por Sexo

1.3.3.3 Personal femenino

1.3.3.3.1 Estudio por situaciones administrativas

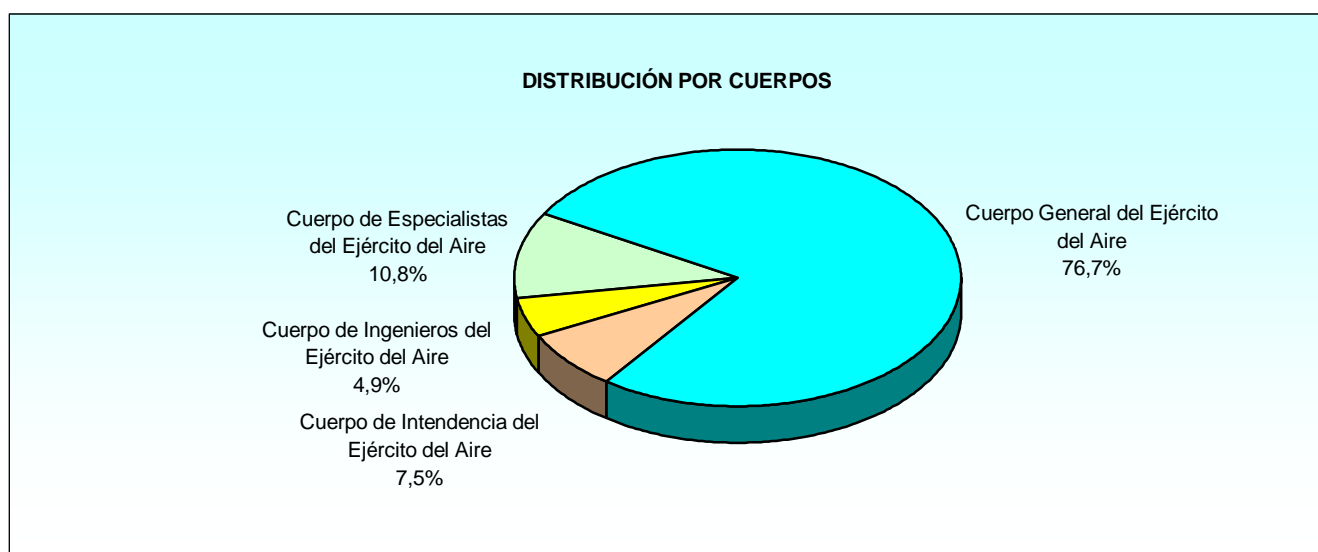
CUERPO Y EMPLEO	TOTAL	Servicio Activo	Servicios Especiales	Excedencia Voluntaria	Suspense Empleo	Suspense Funciones	Reserva
TOTAL.....	33	31	0	2	0	0	0
Cuerpo General de la Armada							
Total.....	4	4	0	0	0	0	0
Alférez de Navío.....	1	1	-	-	-	-	-
Alférez.....	3	3	-	-	-	-	-
Cuerpo de Infantería de Marina							
Total.....	2	2	0	0	0	0	0
Alférez.....	2	2	-	-	-	-	-
Cuerpo de Intendencia de la Armada							
Total.....	10	9	0	1	0	0	0
Capitán.....	1	1	-	-	-	-	-
Teniente.....	4	3	-	1	-	-	-
Alférez.....	5	5	-	-	-	-	-
Cuerpo de Ingenieros de la Armada							
Total.....	7	7	0	0	0	0	0
Alférez de Navío.....	1	1	-	-	-	-	-
Alférez.....	6	6	-	-	-	-	-
Cuerpo de Especialistas de la Armada							
Total.....	10	9	0	1	0	0	0
Alférez de Navío.....	2	1	-	1	-	-	-
Alférez.....	8	8	-	-	-	-	-



EJÉRCITO DEL AIRE

1. Personal Militar de Complemento
1.4 Ejército del Aire
1.4.1 Estudio por situaciones administrativas
1.4.1.1 Distribución por cuerpos y empleos

CUERPO Y EMPLEO	TOTAL	Servicio Activo	Servicios Especiales	Excedencia Voluntaria	Suspense Empleo	Suspense Funciones	Reserva
TOTAL.....	425	416	0	3	0	0	6
Cuerpo General del Ejército del Aire							
Total.....	326	318	0	3	0	0	5
Teniente.....	128	124	-	3	-	-	1
Alférez.....	198	194	-	-	-	-	4
Cuerpo de Intendencia del Ejército del Aire							
Total.....	32	31	0	0	0	0	1
Capitán.....	1	1	-	-	-	-	-
Teniente.....	7	7	-	-	-	-	-
Alférez.....	24	23	-	-	-	-	1
Cuerpo de Ingenieros del Ejército del Aire							
Total.....	21	21	0	0	0	0	0
Teniente.....	8	8	-	-	-	-	-
Alférez.....	13	13	-	-	-	-	-
Cuerpo de Especialistas del Ejército del Aire							
Total.....	46	46	0	0	0	0	0
Teniente.....	6	6	-	-	-	-	-
Alférez.....	40	40	-	-	-	-	-

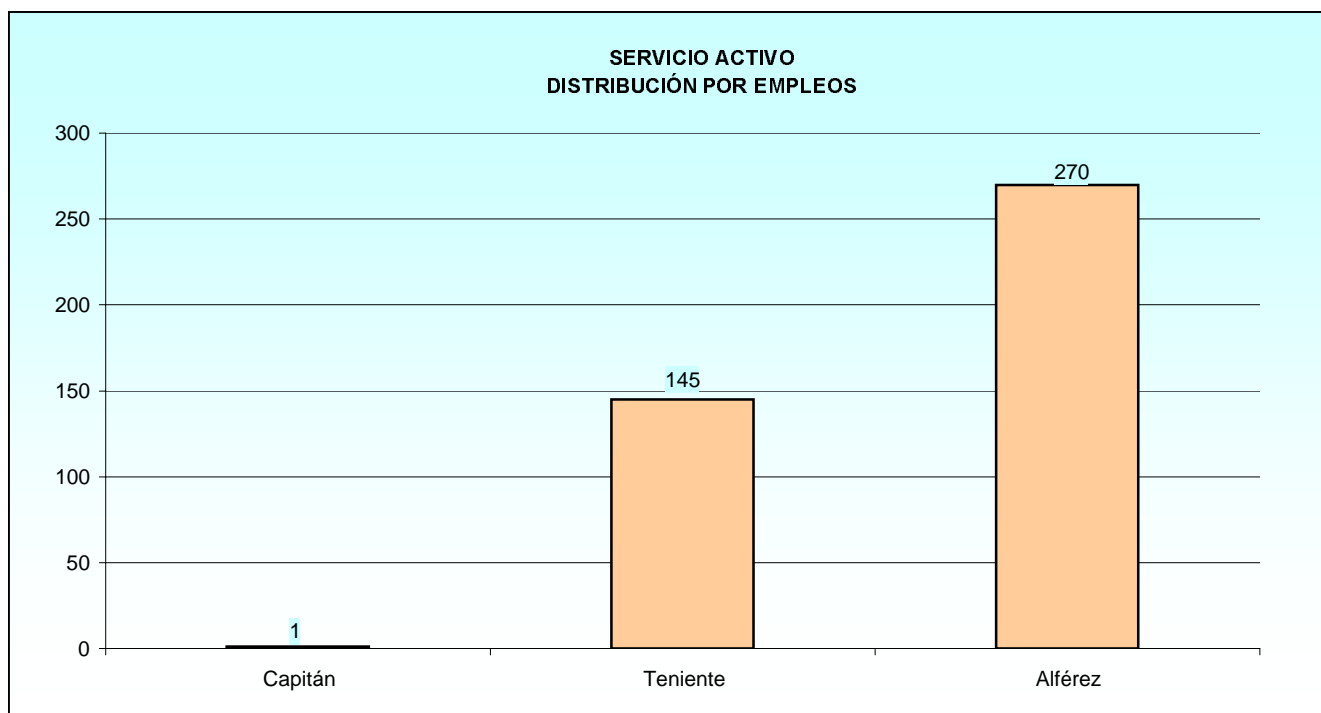


PERSONAL MILITAR DE COMPLEMENTO
Ejército del Aire

1.4.2 Situación de Servicio Activo

1.4.2.1 Distribución por especialidades y empleos

ESPECIALIDAD	TOTAL	Capitán	Teniente	Alférez
TOTAL.....	416	1	145	270
GESTION DE RECURSOS.....	31	-	3	28
INFRAESTRUCTU. E INSTALACIONES.....	2	-	2	-
INGENIEROS.....	6	-	2	4
MANDO Y CONTROL.....	52	-	3	49
OPERACIONES AEREAS.....	175	-	102	73
PERSONAL INTENDENCIA.....	31	1	7	23
SEGURIDAD,DEFENSA Y APOYO.....	91	-	19	72
TECNICAS AEROESPACIALES.....	10	-	4	6
TECNICAS DE APOYO.....	15	-	3	12
TELECOMUNICACION Y ELECTRONICA.....	3	-	-	3

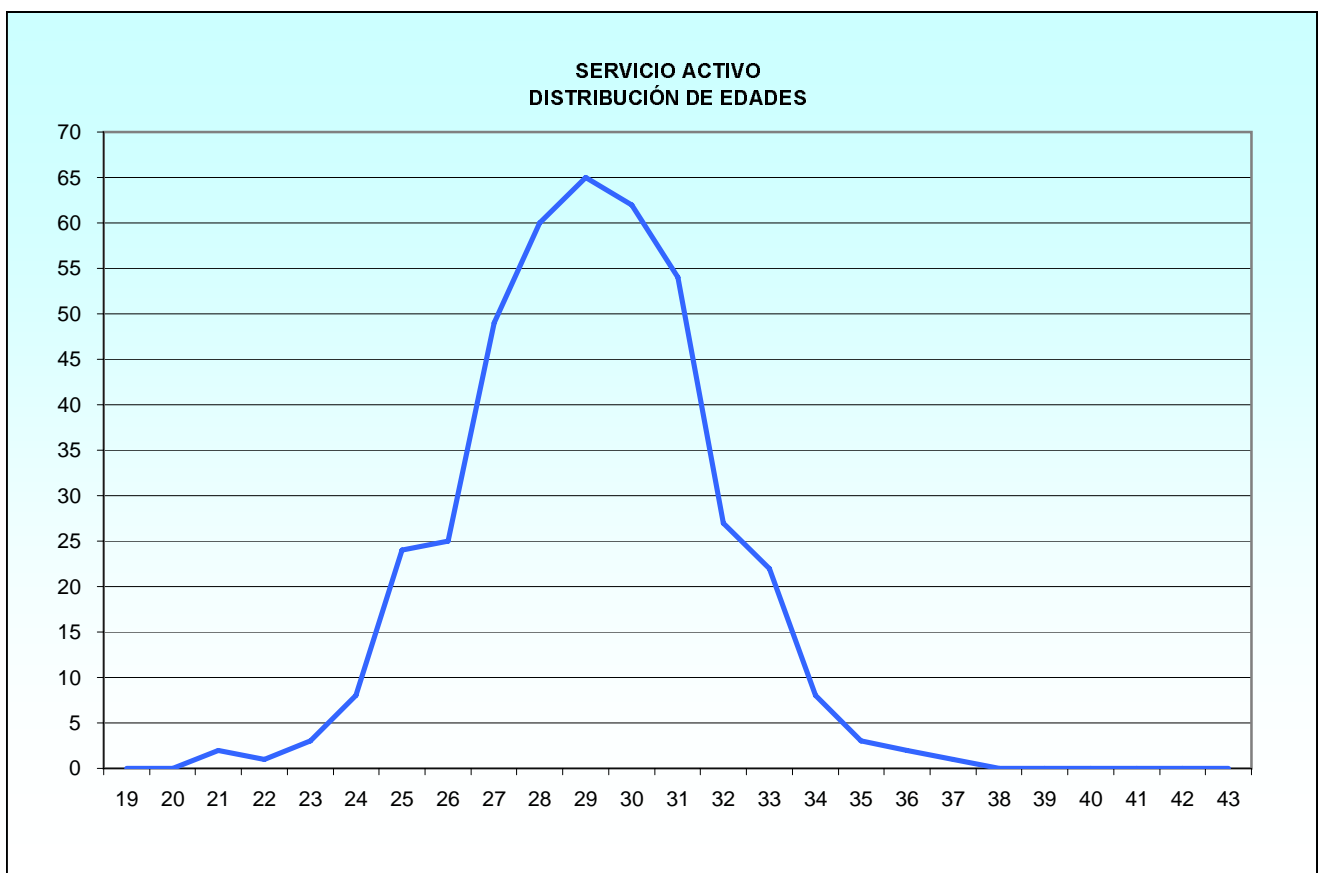


1.4.2 Situación de Servicio Activo

1.4.2.2 Edades

1.4.2.2.1 Edades medias distribuidas por Cuerpos y empleos

CUERPO	CONJUNTO	Capitán	Teniente	Alférez
CONJUNTO.....	29,01	35,16	28,73	29,14
Cuerpo General del Ejército del Aire.....	28,70	-	28,38	28,90
Cuerpo de Intendencia del Ejército del Aire.....	30,52	35,16	30,54	30,32
Cuerpo de Ingenieros del Ejército del Aire.....	30,33	-	30,93	29,96
Cuerpo de Especialistas del Ejército del Aire.....	29,58	-	31,22	29,33



PERSONAL MILITAR DE COMPLEMENTO
Ejército del Aire

1.4.2 Situación de Servicio Activo

1.4.2 Edades

1.4.2.2.2 Distribución por Cuerpos y empleos

Tabla 1 de 2

CUERPO Y EMPLEO	TOTAL	EDAD											
		19	20	21	22	23	24	25	26	27	28	29	30
Total.....	416	0	0	2	1	3	8	24	25	49	60	65	62
Cuerpo General del Ejército del Aire													
Total.....	318	0	0	2	1	3	8	21	21	46	45	51	46
Teniente.....	124	-	-	-	-	1	1	9	10	28	23	22	12
Alférez.....	194	-	-	2	1	2	7	12	11	18	22	29	34
Cuerpo de Intendencia del Ejército del Aire													
Total.....	31	0	0	0	0	0	0	0	0	1	5	2	8
Capitán.....	1	-	-	-	-	-	-	-	-	-	-	-	-
Teniente.....	7	-	-	-	-	-	-	-	-	-	1	-	2
Alférez.....	23	-	-	-	-	-	-	-	-	1	4	2	6
Cuerpo de Ingenieros del Ejército del Aire													
Total.....	21	0	0	0	0	0	0	0	0	0	5	4	2
Teniente.....	8	-	-	-	-	-	-	-	-	-	-	1	1
Alférez.....	13	-	-	-	-	-	-	-	-	-	5	3	1
Cuerpo de Especialistas del Ejército del Aire													
Total.....	46	0	0	0	0	0	0	3	4	2	5	8	6
Teniente.....	6	-	-	-	-	-	-	-	-	-	-	2	-
Alférez.....	40	-	-	-	-	-	-	3	4	2	5	6	6

Tabla 2 de 2

CUERPO Y EMPLEO	EDAD												
	31	32	33	34	35	36	37	38	39	40	41	42	43
Total.....	54	27	22	8	3	2	1	0	0	0	0	0	0
Cuerpo General del Ejército del Aire													
Total.....	35	17	14	3	2	2	1	0	0	0	0	0	0
Teniente.....	5	5	3	2	1	1	1	-	-	-	-	-	-
Alférez.....	30	12	11	1	1	1	-	-	-	-	-	-	-
Cuerpo de Intendencia del Ejército del Aire													
Total.....	8	3	2	1	1	0	0	0	0	0	0	0	0
Capitán.....	-	-	-	-	1	-	-	-	-	-	-	-	-
Teniente.....	3	-	1	-	-	-	-	-	-	-	-	-	-
Alférez.....	5	3	1	1	-	-	-	-	-	-	-	-	-
Cuerpo de Ingenieros del Ejército del Aire													
Total.....	5	1	2	2	0	0	0	0	0	0	0	0	0
Teniente.....	4	1	1	-	-	-	-	-	-	-	-	-	-
Alférez.....	1	-	1	2	-	-	-	-	-	-	-	-	-
Cuerpo de Especialistas del Ejército del Aire													
Total.....	6	6	4	2	0	0	0	0	0	0	0	0	0
Teniente.....	1	1	1	1	-	-	-	-	-	-	-	-	-
Alférez.....	5	5	3	1	-	-	-	-	-	-	-	-	-

1.4.2 Situación de Servicio Activo

1.4.2.3 Distribución por Comunidades Autónomas de destino y empleos

COMUNIDAD AUTÓNOMA	TOTAL	Capitán	Teniente	Alférez
TOTAL.....	416	1	145	270
Andalucía.....	29	-	3	26
Aragón.....	34	-	7	27
Canarias.....	40	-	12	28
Castilla - la Mancha.....	5	-	-	5
Castilla y León.....	38	-	16	22
Cataluña.....	5	-	-	5
Extremadura.....	3	-	1	2
Galicia.....	3	-	-	3
Illes Balears.....	22	-	7	15
Madrid.....	194	1	72	121
Murcia.....	41	-	27	14
Navarra.....	1	-	-	1
Valencia.....	1	-	-	1

1.4.2 Situación de Servicio Activo

1.4.2.4 Distribución por provincias de destino y empleos

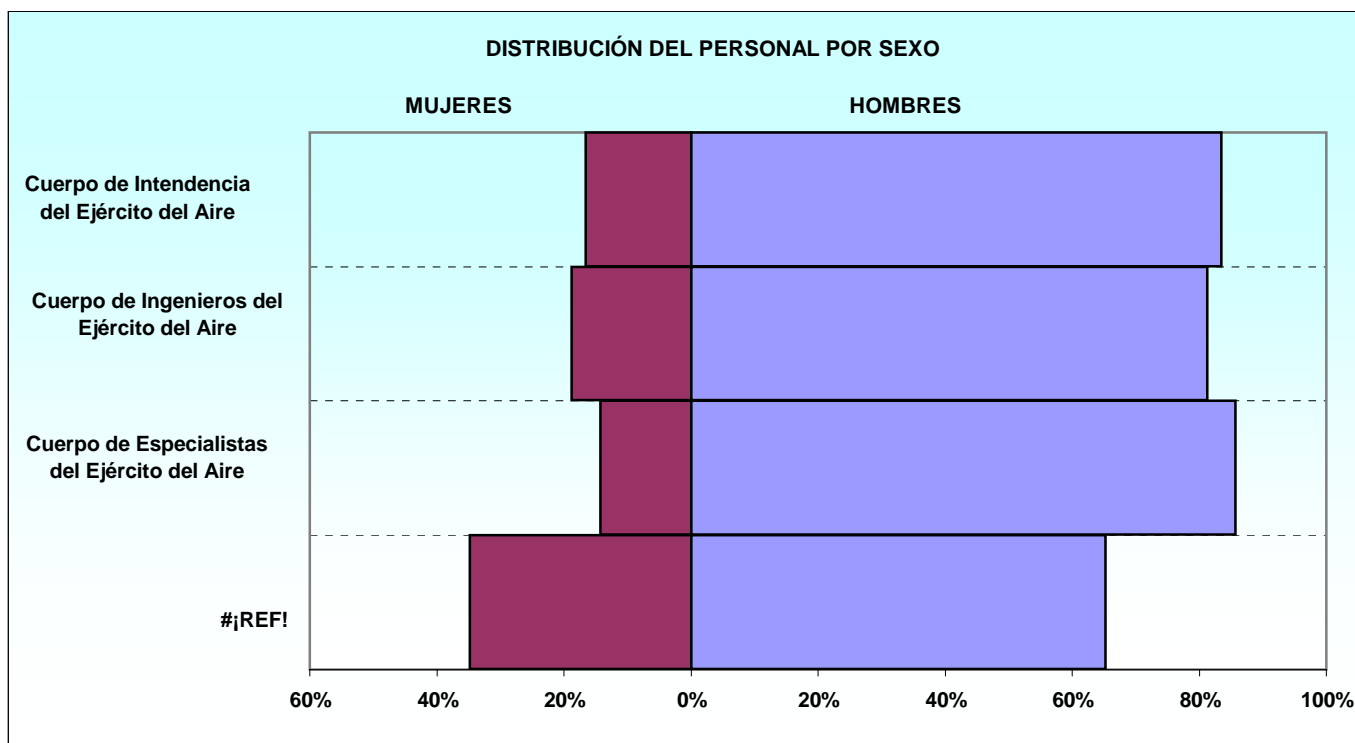
PROVINCIA	TOTAL	Capitán	Teniente	Alférez
TOTAL.....	416	1	145	270
A Coruña.....	3	-	-	3
Albacete.....	3	-	-	3
Alicante.....	1	-	-	1
Badajoz.....	3	-	1	2
Barcelona.....	3	-	-	3
Burgos.....	2	-	-	2
Cádiz.....	1	-	-	1
Girona.....	2	-	-	2
Granada.....	4	-	-	4
Illes Balears.....	22	-	7	15
Las Palmas.....	40	-	12	28
León.....	7	-	1	6
Madrid.....	194	1	72	121
Málaga.....	3	-	1	2
Murcia.....	41	-	27	14
Navarra.....	1	-	-	1
Salamanca.....	3	-	-	3
Sevilla.....	21	-	2	19
Toledo.....	2	-	-	2
Valladolid.....	26	-	15	11
Zaragoza.....	34	-	7	27

PERSONAL MILITAR DE COMPLEMENTO
Ejército del Aire

1.4.3 Estudio por sexo

1.4.3.1 Distribución por Cuerpos y empleos

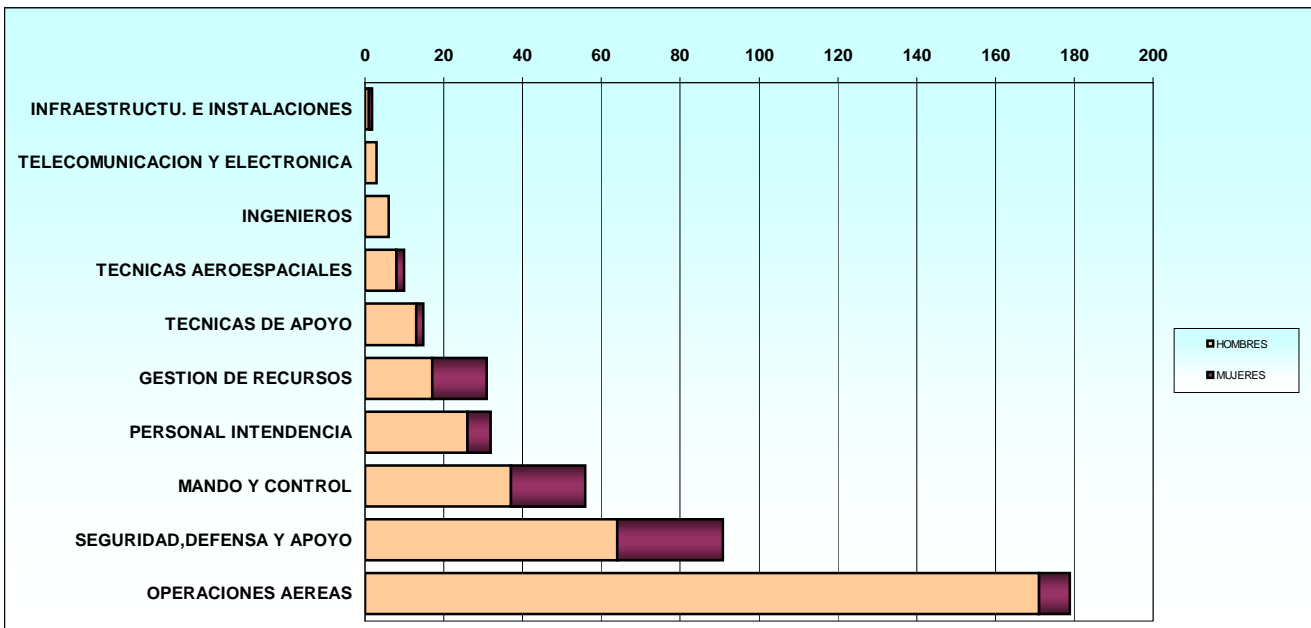
CUERPO Y EMPLEO	TOTAL	MUJERES	HOMBRES
TOTAL.....	425	79	346
Cuerpo General del Ejército del Aire			
Total.....	326	54	272
Teniente.....	128	7	121
Alférez.....	198	47	151
Cuerpo de Intendencia del Ejército del Aire			
Total.....	32	6	26
Capitán.....	1	-	1
Teniente.....	7	1	6
Alférez.....	24	5	19
Cuerpo de Ingenieros del Ejército del Aire			
Total.....	21	3	18
Teniente.....	8	2	6
Alférez.....	13	1	12
Cuerpo de Especialistas del Ejército del Aire			
Total.....	46	16	30
Teniente.....	6	2	4
Alférez.....	40	14	26



1.4.3 Estudio por Sexo

1.4.3.2 Distribución por especialidades

ESPECIALIDADES	TOTAL	MUJERES	HOMBRES
TOTAL	425	79	346
GESTION DE RECURSOS.....	31	14	17
INFRAESTRUCTU. E INSTALACIONES.....	2	1	1
INGENIEROS.....	6	-	6
MANDO Y CONTROL.....	56	19	37
OPERACIONES AEREAS.....	179	8	171
PERSONAL INTENDENCIA.....	32	6	26
SEGURIDAD,DEFENSA Y APOYO.....	91	27	64
TECNICAS AEROESPACIALES.....	10	2	8
TECNICAS DE APOYO.....	15	2	13
TELECOMUNICACION Y ELECTRONICA.....	3	-	3



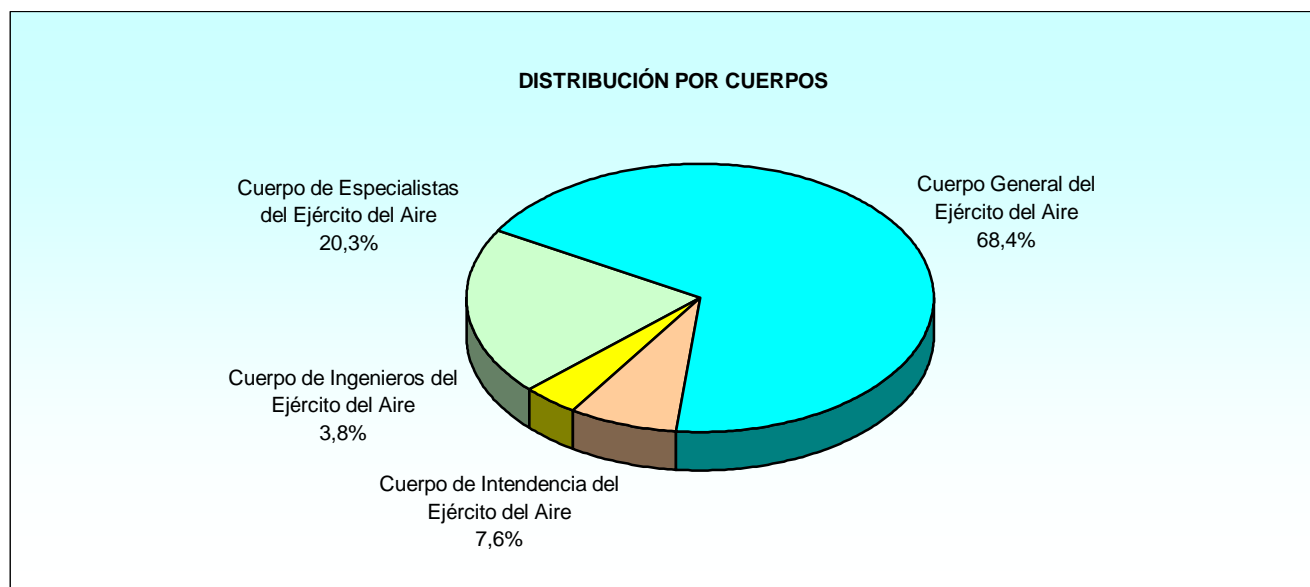
PERSONAL MILITAR DE COMPLEMENTO
Ejército del Aire

1.4.3 Estudio por Sexo

1.4.3.3 Personal femenino

1.4.3.3.1 Estudio por situaciones administrativas

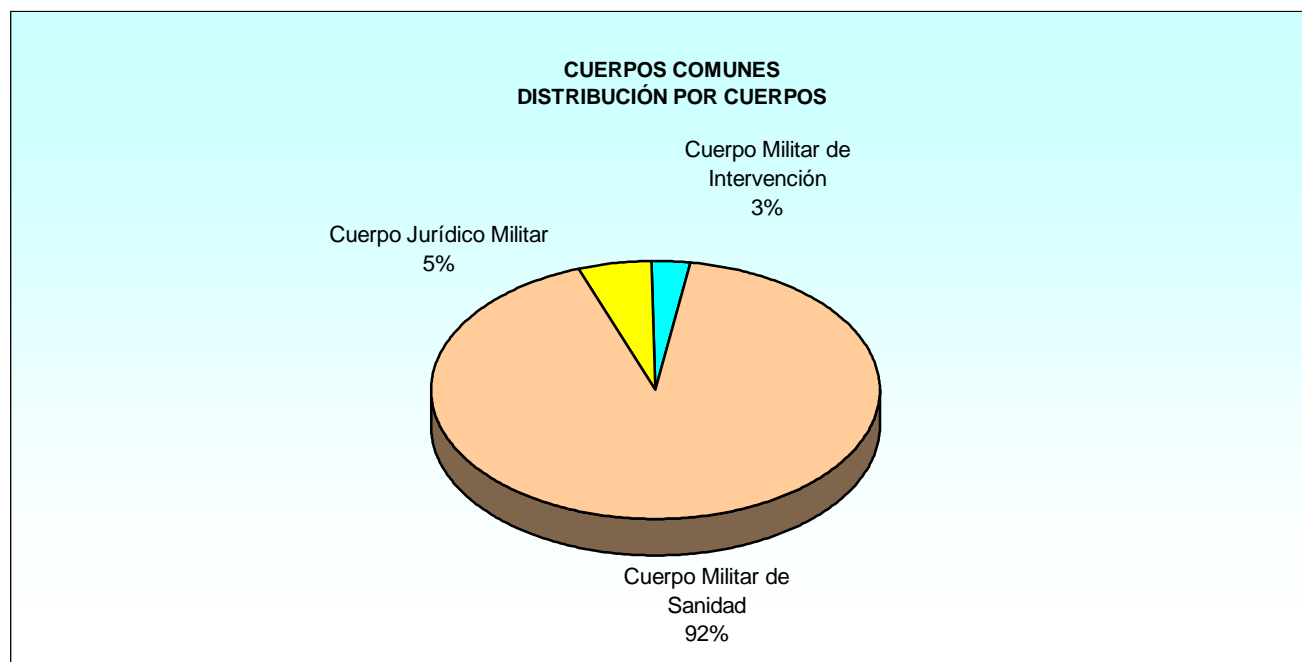
CUERPO Y EMPLEO	TOTAL	Servicio Activo	Servicios Especiales	Excedencia Voluntaria	Suspense Empleo	Suspense Funciones	Reserva
TOTAL.....	79	78	0	1	0	0	0
Cuerpo General del Ejército del Aire							
Total.....	54	53	0	1	0	0	0
Teniente.....	7	7	-	-	-	-	-
Alférez.....	47	46	-	1	-	-	-
Cuerpo de Intendencia del Ejército del Aire							
Total.....	6	6	0	0	0	0	0
Teniente.....	1	1	-	-	-	-	-
Alférez.....	5	5	-	-	-	-	-
Cuerpo de Ingenieros del Ejército del Aire							
Total.....	3	3	0	0	0	0	0
Teniente.....	2	2	-	-	-	-	-
Alférez.....	1	1	-	-	-	-	-
Cuerpo de Especialistas del Ejército del Aire							
Total.....	16	16	0	0	0	0	0
Teniente.....	2	2	-	-	-	-	-
Alférez.....	14	14	-	-	-	-	-



CUERPOS COMUNES

1. Personal Militar de Complemento
1.5 Cuerpos Comunes
1.5.1 Estudio por situaciones administrativas
1.5.1.1 Distribución por Cuerpos y empleos

CUERPO Y EMPLEO	TOTAL	Servicio Activo	Servicios Especiales	Excedencia Voluntaria	Suspense Empleo	Suspense Funciones	Reserva
TOTAL.....	187	186	0	1	0	0	0
Cuerpo Jurídico Militar							
Total.....	10	10	0	0	0	0	0
Teniente.....	3	3	-	-	-	-	-
Alférez.....	7	7	-	-	-	-	-
Cuerpo Militar de Intervención							
Total.....	5	5	0	0	0	0	0
Teniente.....	1	1	-	-	-	-	-
Alférez.....	4	4	-	-	-	-	-
Cuerpo Militar de Sanidad							
Total.....	172	171	0	1	0	0	0
Capitán.....	14	14	-	-	-	-	-
Teniente.....	48	48	-	-	-	-	-
Alférez.....	110	109	-	1	-	-	-

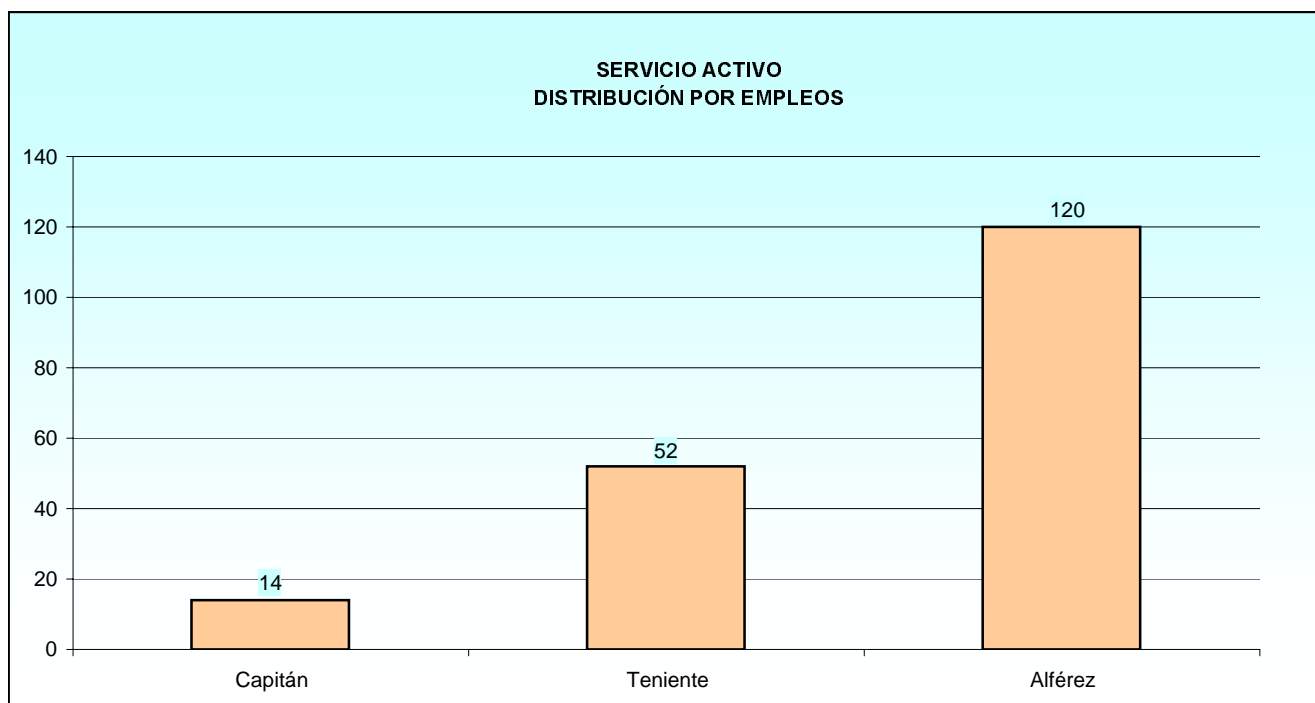


PERSONAL MILITAR DE COMPLEMENTO
Cuerpos Comunes

1.5.2 Situación de Servicio Activo

1.5.2.1 Distribución por especialidades y empleos

ESPECIALIDAD	TOTAL	Capitán	Teniente	Alférez
TOTAL.....	186	14	52	120
CUERPO JURIDICO MILITAR.....	10	-	3	7
CUERPO MILITAR DE INTERVENCION.....	5	-	1	4
ENFERMERIA.....	66	-	26	40
FARMACIA.....	8	-	-	8
MEDICINA.....	10	2	8	-
ODONTOLOGIA.....	4	-	2	2
PSICOLOGIA.....	73	11	12	50
VETERINARIA.....	10	1	-	9

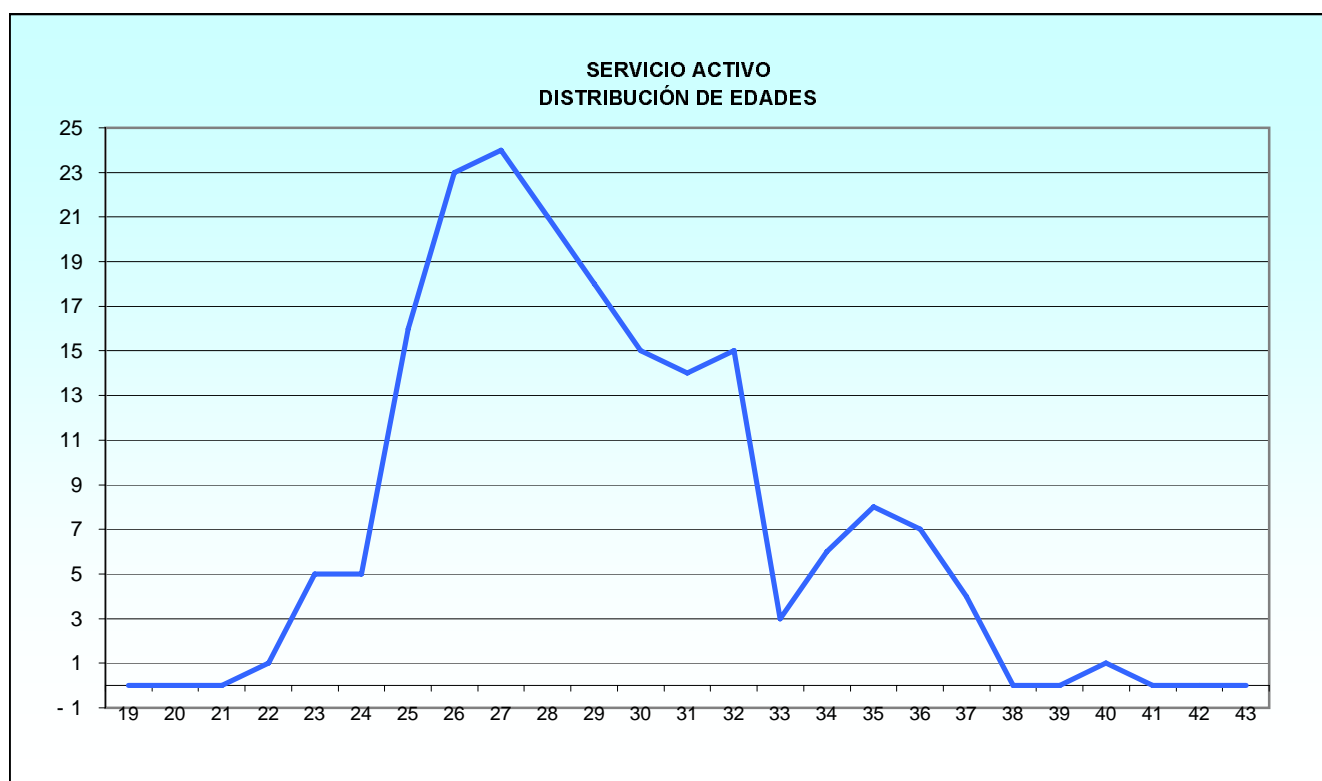


1.5.2 Situación de Servicio Activo

1.5.2.2 Edades

1.5.2.2.1 Edades medias distribuidas por Cuerpos y empleos

CUERPO	CONJUNTO	Capitán	Teniente	Alférez
CONJUNTO.....	29,11	35,76	30,92	27,55
Cuerpo Jurídico Militar.....	30,51	-	35,31	27,77
Cuerpo Militar de Intervención.....	28,69	-	28,27	28,80
Cuerpo Militar de Sanidad.....	29,04	35,76	30,61	27,50



PERSONAL MILITAR DE COMPLEMENTO
Cuerpos Comunes

1.5.2 Situación de Servicio Activo

1.5.2.2 Edades

1.5.2.2.2 Distribución por Cuerpos y empleos

Tabla 1 de 2

CUERPO Y EMPLEO	TOTAL	EDAD											
		19	20	21	22	23	24	25	26	27	28	29	30
Total.....	186	0	0	0	1	5	5	16	23	24	21	18	15
Cuerpo Jurídico Militar													
Total.....	10	0	0	0	0	0	0	2	1	1	0	2	0
Teniente.....	3	-	-	-	-	-	-	-	-	-	-	-	-
Alférez.....	7	-	-	-	-	-	-	2	1	1	-	2	-
Cuerpo Militar de Intervención													
Total.....	5	0	0	0	0	0	0	0	1	0	2	1	0
Teniente.....	1	-	-	-	-	-	-	-	-	-	1	-	-
Alférez.....	4	-	-	-	-	-	-	-	1	-	1	1	-
Cuerpo Militar de Sanidad													
Total.....	171	0	0	0	1	5	5	14	21	23	19	15	15
Capitán.....	14	-	-	-	-	-	-	-	-	-	-	-	-
Teniente.....	48	-	-	-	-	-	-	2	3	3	5	7	5
Alférez.....	109	-	-	-	1	5	5	12	18	20	14	8	10

Tabla 2 de 2

CUERPO Y EMPLEO	EDAD												
	31	32	33	34	35	36	37	38	39	40	41	42	43
Total.....	14	15	3	6	8	7	4	0	0	1	0	0	0
Cuerpo Jurídico Militar													
Total.....	1	2	0	1	0	0	0	0	0	0	0	0	0
Teniente.....	1	2	-	-	-	-	-	-	-	-	-	-	-
Alférez.....	-	-	-	1	-	-	-	-	-	-	-	-	-
Cuerpo Militar de Intervención													
Total.....	0	1	0	0	0	0	0	0	0	0	0	0	0
Teniente.....	-	-	-	-	-	-	-	-	-	-	-	-	-
Alférez.....	-	1	-	-	-	-	-	-	-	-	-	-	-
Cuerpo Militar de Sanidad													
Total.....	13	12	3	5	8	7	4	0	0	1	0	0	0
Capitán.....	1	-	-	-	5	4	3	-	-	1	-	-	-
Teniente.....	4	7	1	4	3	3	1	-	-	-	-	-	-
Alférez.....	8	5	2	1	-	-	-	-	-	-	-	-	-

1.5.2 Situación de Servicio Activo

1.5.2.3 Distribución por Comunidades Autónomas de destino y empleos

COMUNIDAD AUTÓNOMA	TOTAL	Capitán	Teniente	Alférez
TOTAL.....	186	14	52	120
Andalucía.....	41	5	11	25
Aragón.....	15	-	5	10
Canarias.....	15	-	5	10
Castilla - la Mancha.....	2	-	-	2
Castilla y León.....	10	2	1	7
Cataluña.....	5	-	-	5
Ceuta.....	5	-	2	3
Extremadura.....	5	-	2	3
Galicia.....	12	1	1	10
Illes Balears.....	4	-	2	2
La Rioja.....	2	-	1	1
Melilla.....	2	-	-	2
Madrid.....	37	3	13	21
Murcia.....	12	2	3	7
Navarra.....	3	-	-	3
Pais Vasco.....	4	-	2	2
Valencia.....	12	1	4	7

1.5.2.4 Distribución por provincias de destino y empleos

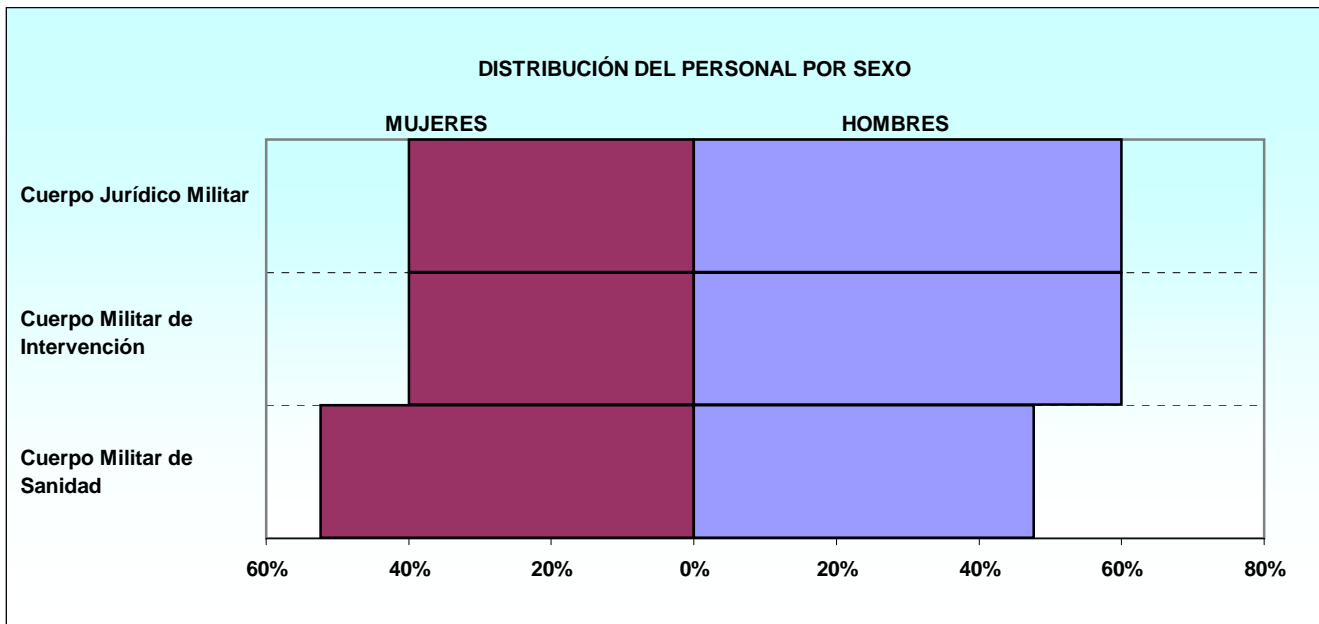
PROVINCIA	TOTAL	Capitán	Teniente	Alférez
TOTAL.....	186	14	52	120
A Coruña.....	8	1	1	6
Alava.....	3	-	1	2
Albacete.....	1	-	-	1
Alicante.....	2	-	1	1
Almería.....	3	-	-	3
Badajoz.....	4	-	2	2
Barcelona.....	1	-	-	1
Burgos.....	2	-	1	1
Cáceres.....	1	-	-	1
Cádiz.....	23	2	10	11
Ceuta.....	5	-	2	3
Córdoba.....	6	1	-	5
Girona.....	2	-	-	2
Granada.....	2	-	-	2
Huesca.....	2	-	-	2
Illes Balears.....	4	-	2	2
La Rioja.....	2	-	1	1
Las Palmas.....	9	-	2	7
León.....	4	1	-	3
Lleida.....	2	-	-	2
Madrid.....	37	3	13	21
Málaga.....	1	-	-	1
Melilla.....	2	-	-	2
Murcia.....	12	2	3	7
Navarra.....	3	-	-	3
Pontevedra.....	4	-	-	4
Salamanca.....	1	-	-	1
Santa Cruz de Tenerife.....	6	-	3	3
Segovia.....	1	-	-	1
Sevilla.....	6	2	1	3
Toledo.....	1	-	-	1
Valencia.....	10	1	3	6
Valladolid.....	2	1	-	1
Vizcaya.....	1	-	1	-
Zaragoza.....	13	-	5	8

PERSONAL MILITAR DE COMPLEMENTO
Cuerpos Comunes

1.5.3 Estudio por sexo

1.5.3.1 Distribución por Cuerpos y empleos

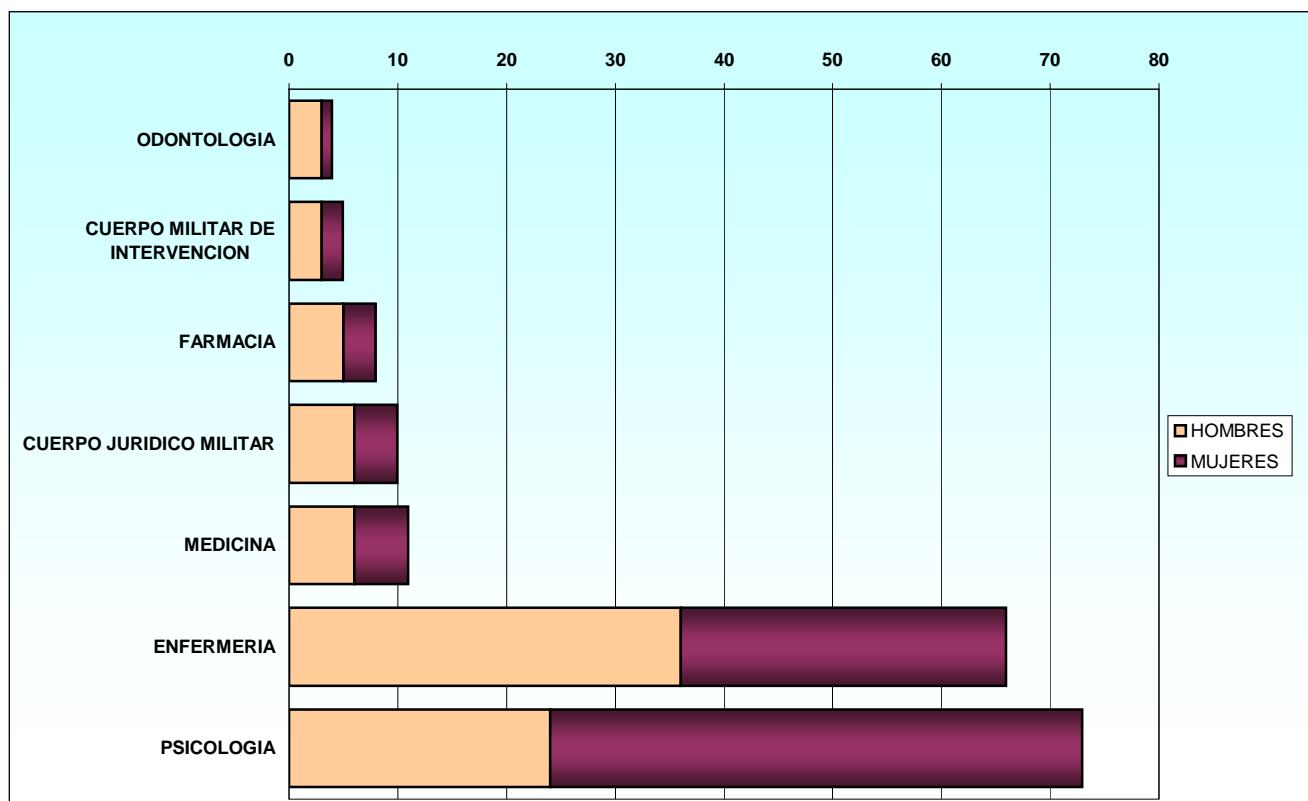
CUERPO Y EMPLEO	TOTAL	MUJERES	HOMBRES
TOTAL.....	187	96	91
Cuerpo Jurídico Militar			
Total.....	10	4	6
Teniente.....	3	-	3
Alférez.....	7	4	3
Cuerpo Militar de Intervención			
Total.....	5	2	3
Teniente.....	1	-	1
Alférez.....	4	2	2
Cuerpo Militar de Sanidad			
Total.....	172	90	82
Capitán.....	14	7	7
Teniente.....	48	24	24
Alférez.....	110	59	51



1.5.3 Estudio por Sexo

1.5.3.2 Distribución por especialidades

ESPECIALIDAD	TOTAL	MUJERES	HOMBRES
TOTAL	187	96	91
CUERPO JURIDICO MILITAR.....	10	4	6
CUERPO MILITAR DE INTERVENCION.....	5	2	3
ENFERMERIA.....	66	30	36
FARMACIA.....	8	3	5
MEDICINA.....	11	5	6
ODONTOLOGIA.....	4	1	3
PSICOLOGIA.....	73	49	24
VETERINARIA.....	10	2	8



PERSONAL MILITAR DE COMPLEMENTO
Cuerpos Comunes

1.5.3 Estudio por Sexo

1.5.3.3 Personal femenino

1.5.3.3.1 Estudio por situaciones administrativas

CUERPOS Y EMPLEOS	TOTAL	Servicio Activo	Servicios Especiales	Excedencia Voluntaria	Suspense Empleo	Suspense Funciones	Reserva
TOTAL.....	96	95	0	1	0	0	0
Cuerpo Jurídico Militar							
Total.....	4	4	0	0	0	0	0
Alférez.....	4	4	-	-	-	-	-
Cuerpo Militar de Intervención							
Total.....	2	2	0	0	0	0	0
Alférez.....	2	2	-	-	-	-	-
Cuerpo Militar de Sanidad							
Total.....	90	89	0	1	0	0	0
Capitán.....	7	7	-	-	-	-	-
Teniente.....	24	24	-	-	-	-	-
Alférez.....	59	58	-	1	-	-	-

DISTRIBUCIÓN POR CUERPOS



**PERSONAL MILITAR PROFESIONAL
DE TROPA Y MARINERÍA**

CONJUNTO DE EJÉRCITOS

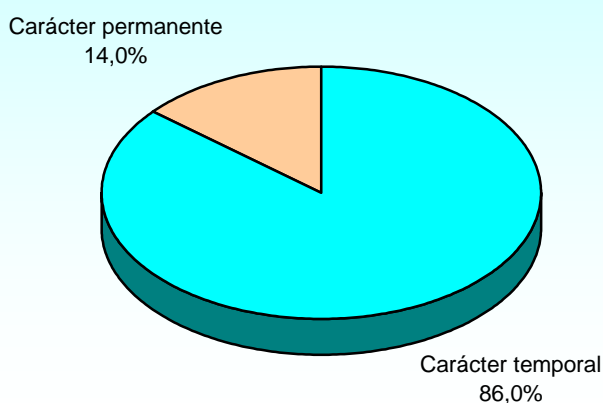
2.1. Conjunto de Ejércitos

2.1.1. Estudio por situaciones administrativas

2.1.1.1. Distribución por Ejércitos

RELACIÓN CON LA ADMINISTRACIÓN Y EJÉRCITO	TOTAL	Servicio Activo	Servicios Especiales	Excedencia Voluntaria	Suspense Empleo	Suspense Funciones	Reserva
TOTAL.....	71.090	70.465	5	395	2	175	48
Carácter temporal							
Total.....	61.135	60.650	0	314	0	171	0
Ejército de Tierra.....	43.235	42.868	-	201	-	166	-
Armada.....	8.712	8.692	-	20	-	-	-
Ejército del aire.....	9.188	9.090	-	93	-	5	-
Carácter permanente							
Total.....	9.955	9.815	5	81	2	4	48
Ejército de Tierra.....	5.973	5.871	1	51	-	3	47
Armada.....	2.215	2.194	3	15	2	-	1
Ejército del aire.....	1.767	1.750	1	15	-	1	-

**CONJUNTO DE EJÉRCITOS
DISTRIBUCIÓN POR CARÁCTER DE LA RELACIÓN DE SERVICIOS**



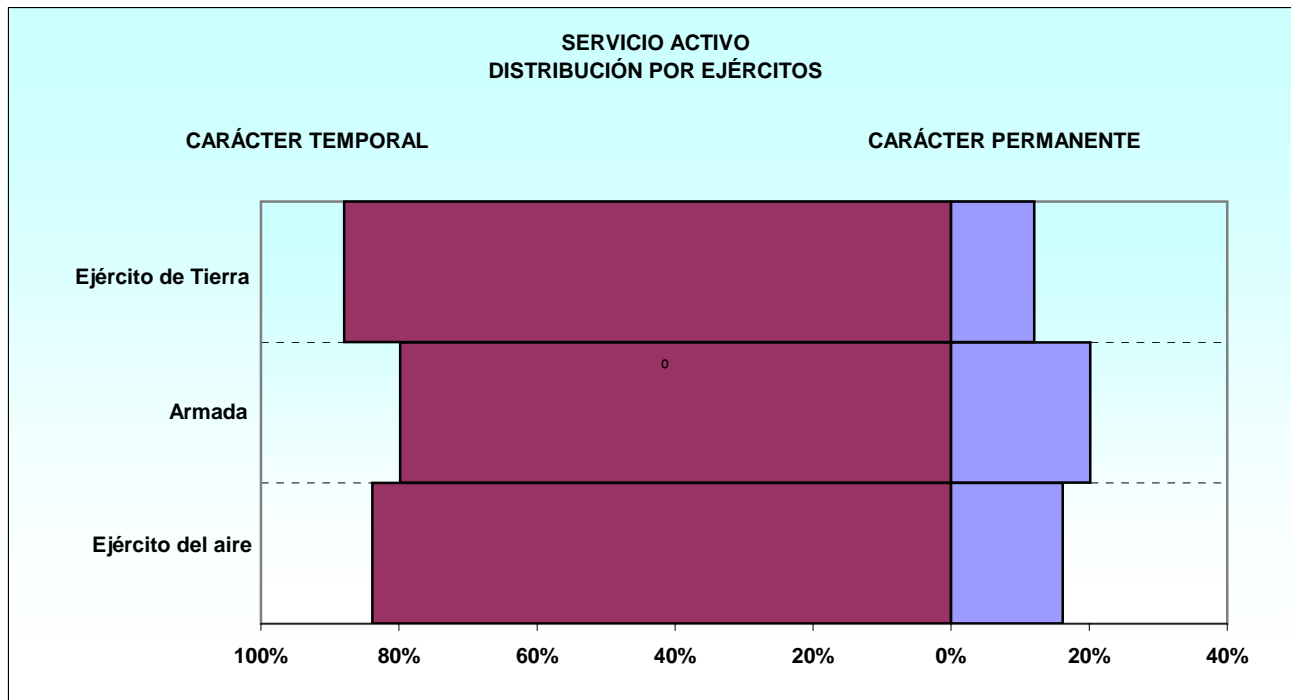
PERSONAL MILITAR PROFESIONAL DE TROPA Y MARINERÍA

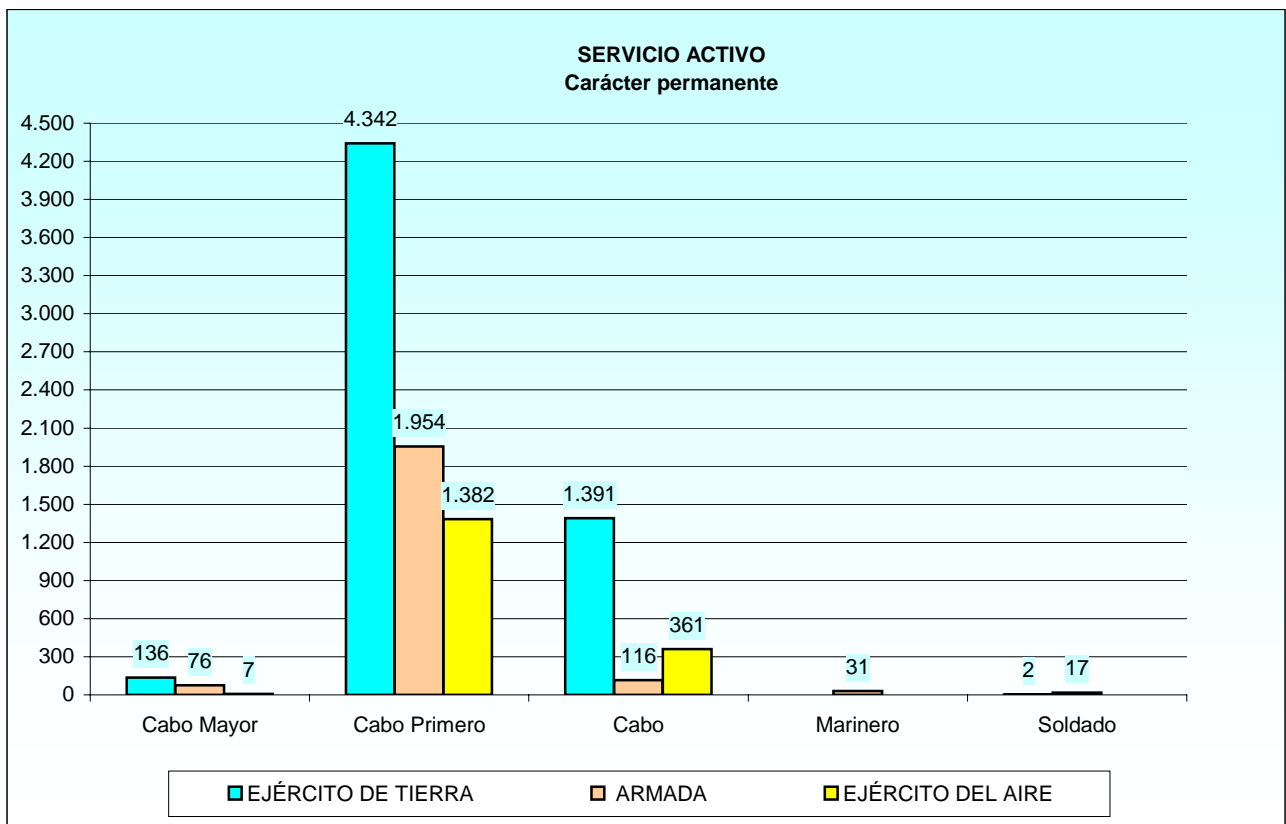
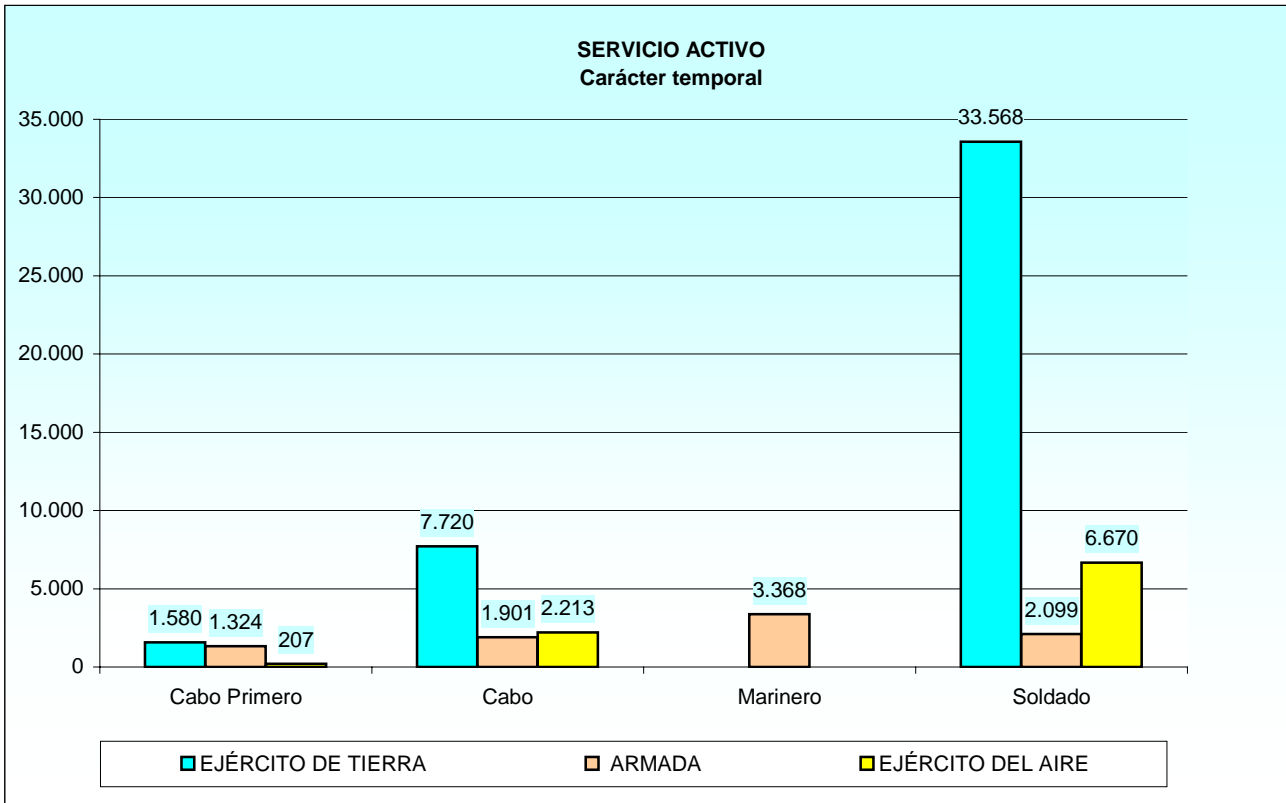
Conjunto de Ejércitos

2.1.2. Situación de Servicio Activo

2.1.2.1. Distribución por Ejércitos y empleos

RELACIÓN CON LA ADMINISTRACIÓN Y EMPLEO	TOTAL	EJÉRCITO DE TIERRA	ARMADA	EJÉRCITO DEL AIRE
TOTAL.....	70.465	48.739	10.886	10.840
Carácter temporal				
Total.....	60.650	42.868	8.692	9.090
Cabo Primero.....	3.111	1.580	1.324	207
Cabo.....	11.834	7.720	1.901	2.213
Marinero.....	3.368	-	3.368	-
Soldado.....	42.337	33.568	2.099	6.670
Carácter permanente				
Total.....	9.815	5.871	2.194	1.750
Cabo Mayor.....	219	136	76	7
Cabo Primero.....	7.678	4.342	1.954	1.382
Cabo.....	1.868	1.391	116	361
Marinero.....	31	-	31	-
Soldado.....	19	2	17	-





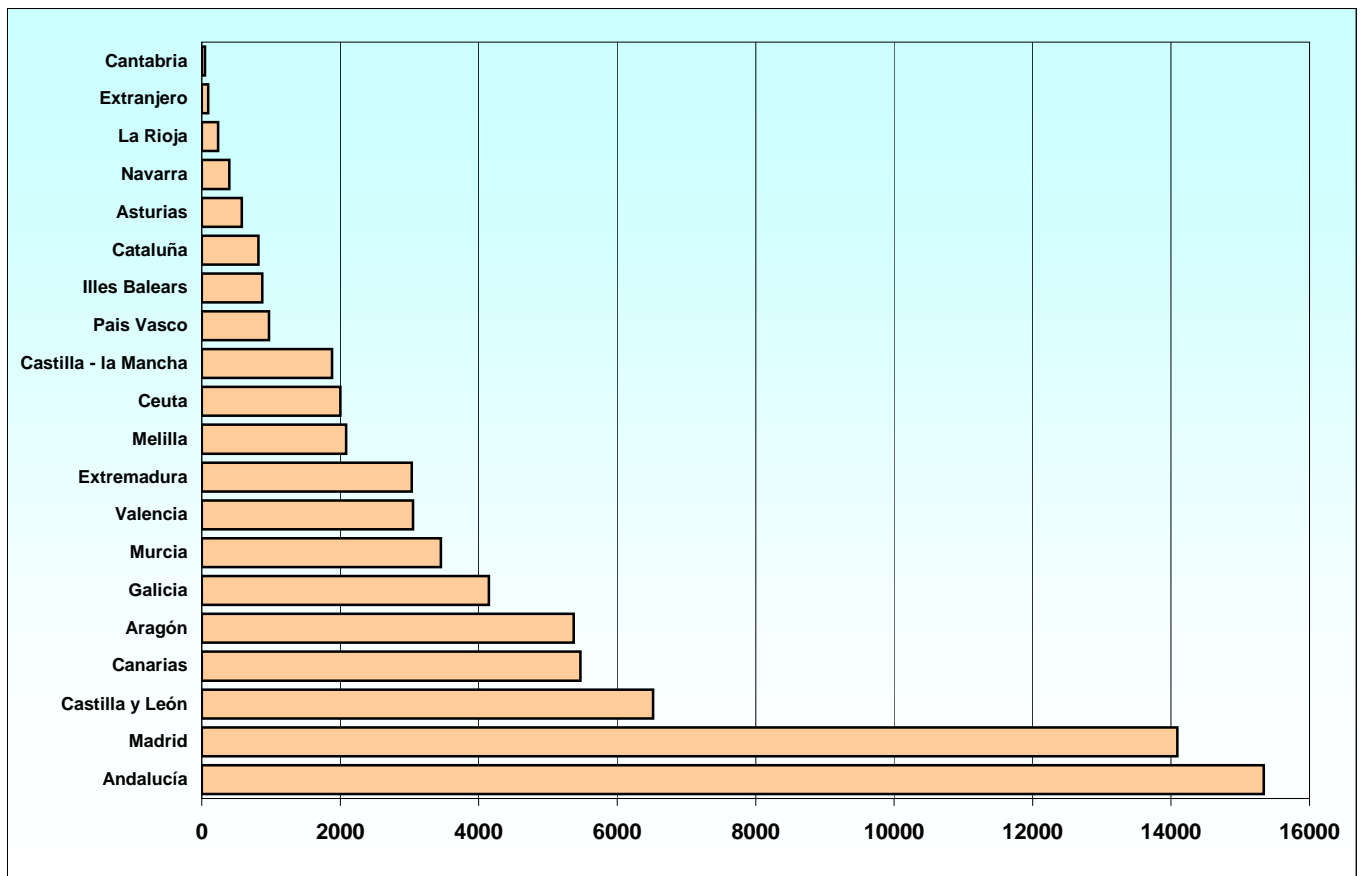
PERSONAL MILITAR PROFESIONAL DE TROPA Y MARINERÍA
Conjunto de Ejércitos

2.1.2. Situación de Servicio Activo

2.1.2.2. Distribución por Ejércitos y Comunidades Autónomas de destino

2.1.2.2.1 Resumen general

COMUNIDAD AUTÓNOMA	TOTAL	EJÉRCITO DE TIERRA	ARMADA	EJÉRCITO DEL AIRE
TOTAL.....	70.465	48.739	10.886	10.840
Andalucía.....	15.338	8.295	5.426	1.617
Aragón.....	5.373	4.260	-	1.113
Asturias.....	576	552	24	-
Canarias.....	5.471	3.816	564	1.091
Cantabria.....	45	20	25	-
Castilla - la Mancha.....	1.881	1.377	-	504
Castilla y León.....	6.520	5.265	-	1.255
Cataluña.....	819	682	27	110
Ceuta.....	2.001	1.994	7	-
Extremadura.....	3.034	2.722	-	312
Galicia.....	4.149	1.853	2.193	103
Illes Balears.....	874	525	53	296
La Rioja.....	238	238	-	-
Melilla.....	2.086	2.076	4	6
Madrid.....	14.089	9.588	1.077	3.424
Murcia.....	3.454	1.150	1.448	856
Navarra.....	398	327	-	71
Pais Vasco.....	972	958	14	-
Valencia.....	3.053	2.957	19	77
Extranjero.....	94	84	5	5



2.1.2. Situación de Servicio Activo

2.1.2.2 Distribución por Ejércitos y Comunidades Autónomas de destino

2.1.2.2.2 Carácter temporal

COMUNIDAD AUTÓNOMA	TOTAL	EJÉRCITO DE TIERRA	ARMADA	EJÉRCITO DEL AIRE
TOTAL	60.650	42.868	8.692	9.090
Andalucía.....	12.620	6.968	4.326	1.326
Aragón.....	4.762	3.801	-	961
Asturias.....	490	473	17	-
Canarias.....	4.974	3.557	508	909
Cantabria.....	40	19	21	-
Castilla - la Mancha.....	1.694	1.280	-	414
Castilla y León.....	5.787	4.692	-	1.095
Cataluña.....	756	632	23	101
Ceuta.....	1.663	1.656	7	-
Extremadura.....	2.740	2.472	-	268
Galicia.....	3.286	1.527	1.683	76
Illes Balears.....	799	499	43	257
La Rioja.....	219	219	-	-
Melilla.....	1.853	1.847	2	4
Madrid.....	12.249	8.428	892	2.929
Murcia.....	2.825	1.048	1.140	637
Navarra.....	351	299	-	52
Pais Vasco.....	869	855	14	-
Valencia.....	2.620	2.545	14	61
Extranjero.....	53	51	2	-

2.1.2. Situación de Servicio Activo

2.1.2.2 Distribución por Ejércitos y Comunidades Autónomas de destino

2.1.2.2.3 Carácter permanente

COMUNIDAD AUTÓNOMA	TOTAL	EJÉRCITO DE TIERRA	ARMADA	EJÉRCITO DEL AIRE
TOTAL	9.815	5.871	2.194	1.750
Andalucía.....	2.718	1.327	1.100	291
Aragón.....	611	459	-	152
Asturias.....	86	79	7	-
Canarias.....	497	259	56	182
Cantabria.....	5	1	4	-
Castilla - la Mancha.....	187	97	-	90
Castilla y León.....	733	573	-	160
Cataluña.....	63	50	4	9
Ceuta.....	338	338	-	-
Extremadura.....	294	250	-	44
Galicia.....	863	326	510	27
Illes Balears.....	75	26	10	39
La Rioja.....	19	19	-	-
Melilla.....	233	229	2	2
Madrid.....	1.840	1.160	185	495
Murcia.....	629	102	308	219
Navarra.....	47	28	-	19
Pais Vasco.....	103	103	-	-
Valencia.....	433	412	5	16
Extranjero.....	41	33	3	5

PERSONAL MILITAR PROFESIONAL DE TROPA Y MARINERÍA

Conjunto de Ejércitos

2.1.2 Situaciones Servicio Activo

2.1.2.3. Edades

2.1.2.3.1 Distribución por Ejércitos y empleos

2.1.2.3.1.1 Resumen general

RELACIÓN CON LA ADMINISTRACIÓN Y EMPLEO	CONJUNTO	EJÉRCITO DE TIERRA	ARMADA	EJÉRCITO DEL AIRE
Carácter temporal				
MEDIA.....	26,30	26,12	25,36	27,43
Cabo Primero.....	29,22	27,99	28,75	30,91
Cabo.....	26,78	26,41	26,37	27,55
Marinero.....	23,59	-	23,59	-
Soldado.....	23,50	23,96	22,74	23,82
Carácter permanente				
MEDIA.....	35,15	37,95	34,83	32,67
Cabo Mayor.....	38,68	40,00	42,00	34,03
Cabo Primero.....	34,46	34,20	35,62	33,56
Cabo.....	32,89	29,77	38,49	30,42
Marinero.....	28,29	-	28,29	-
Soldado.....	38,80	47,83	29,78	-

2.1.2.3 Edades

2.1.2.3.1 Distribución por Ejércitos y empleos

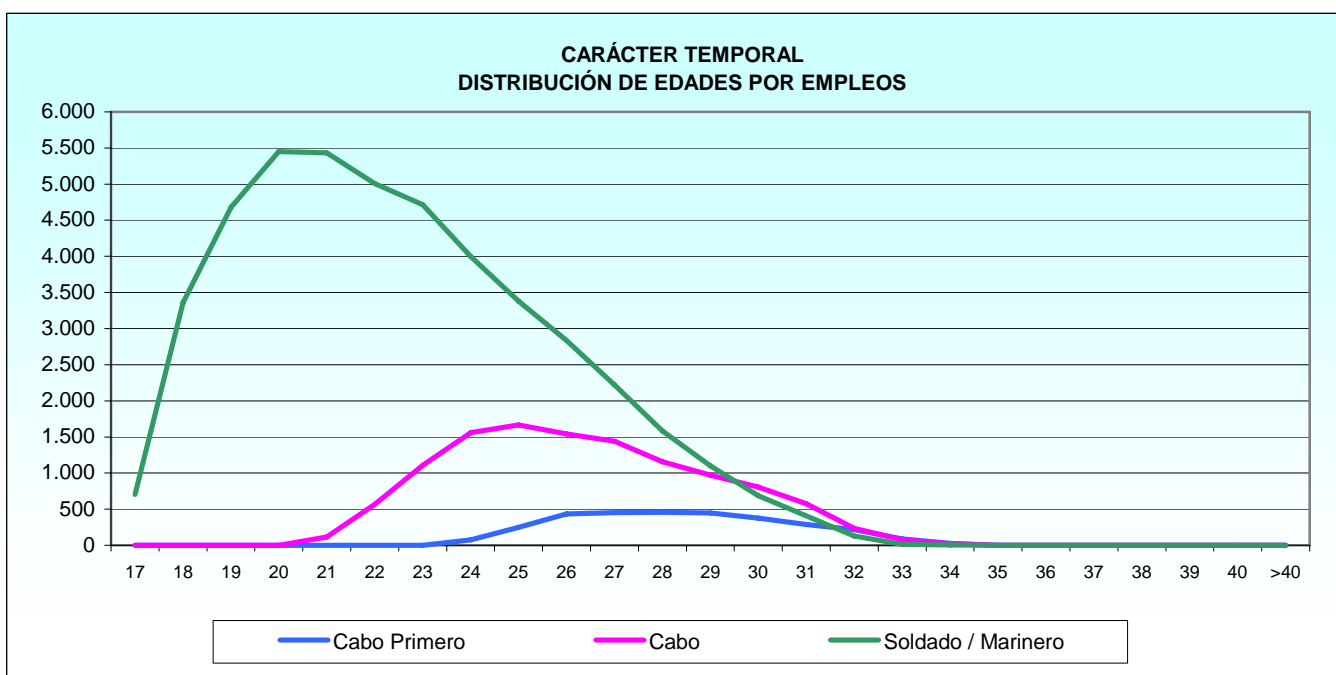
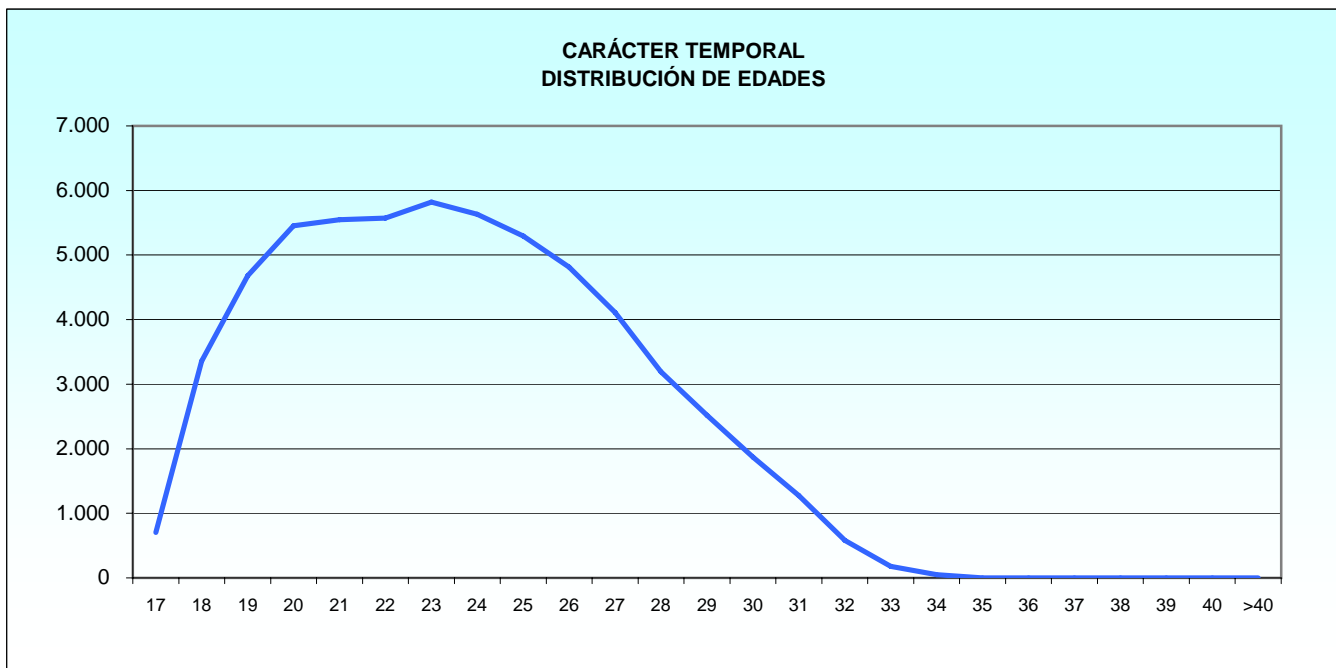
2.1.2.3.1.2 Carácter temporal

Tabla 1 de 2

EJÉRCITO Y EMPLEO	TOTAL	EDAD											
		17	18	19	20	21	22	23	24	25	26	27	28
Total.....	60.650	706	3.357	4.680	5.452	5.548	5.573	5.821	5.631	5.294	4.815	4.111	3.193
Ejército de Tierra													
Total.....	42.868	595	2.836	3.915	4.296	4.147	3.910	4.183	3.979	3.712	3.191	2.612	1.984
Cabo Primero.....	1.580	-	-	-	-	-	-	-	41	179	273	271	230
Cabo.....	7.720	-	-	-	-	101	438	824	1.127	1.158	1.009	890	698
Soldado.....	33.568	595	2.836	3.915	4.296	4.046	3.472	3.359	2.811	2.375	1.909	1.451	1.056
Armada													
Total.....	8.692	65	293	430	630	680	706	721	753	749	811	772	629
Cabo Primero.....	1.324	-	-	-	-	-	-	-	33	69	161	178	220
Cabo.....	1.901	-	-	-	-	15	101	183	245	261	264	247	180
Marinero.....	3.368	29	150	217	331	375	389	366	304	287	269	230	149
Soldado.....	2.099	36	143	213	299	290	216	172	171	132	117	117	80
Ejército del aire													
Total.....	9.090	46	228	335	526	721	957	917	899	833	813	727	580
Cabo Primero.....	207	-	-	-	-	-	-	-	-	-	1	1	5
Cabo.....	2.213	-	-	-	-	-	26	99	186	248	270	305	278
Soldado.....	6.670	46	228	335	526	721	931	818	713	585	542	421	297

Tabla 2 de 2

EJÉRCITO Y EMPLEO	EDAD												
	29	30	31	32	33	34	35	36	37	38	39	40	>40
Total.....	2.516	1.867	1.274	579	179	50	1	1	0	0	0	0	2
Ejército de Tierra													
Total.....	1.463	1.053	655	272	50	12	1	0	0	0	0	0	2
Cabo Primero.....	207	162	112	79	18	5	1	-	-	-	-	-	2
Cabo.....	576	477	283	109	25	5	-	-	-	-	-	-	-
Soldado.....	680	414	260	84	7	2	-	-	-	-	-	-	-
Armada													
Total.....	538	387	296	146	66	19	0	1	0	0	0	0	0
Cabo Primero.....	211	166	131	90	51	13	-	1	-	-	-	-	-
Cabo.....	147	104	106	30	14	4	-	-	-	-	-	-	-
Marinero.....	128	85	42	14	1	2	-	-	-	-	-	-	-
Soldado.....	52	32	17	12	-	-	-	-	-	-	-	-	-
Ejército del aire													
Total.....	515	427	323	161	63	19	0	0	0	0	0	0	0
Cabo Primero.....	31	47	46	48	21	7	-	-	-	-	-	-	-
Cabo.....	246	224	187	94	38	12	-	-	-	-	-	-	-
Soldado.....	238	156	90	19	4	-	-	-	-	-	-	-	-



2.1.2.3 Edades

2.1.2.3.1 Distribución por Ejércitos y empleos

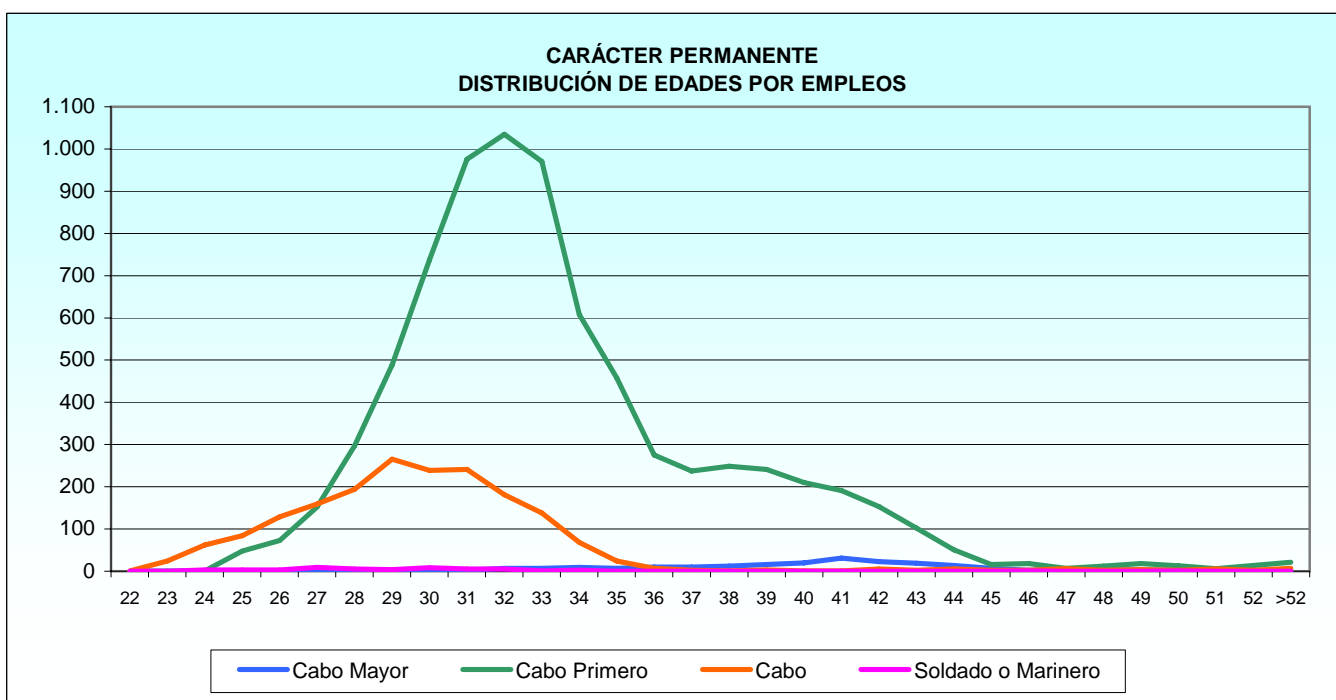
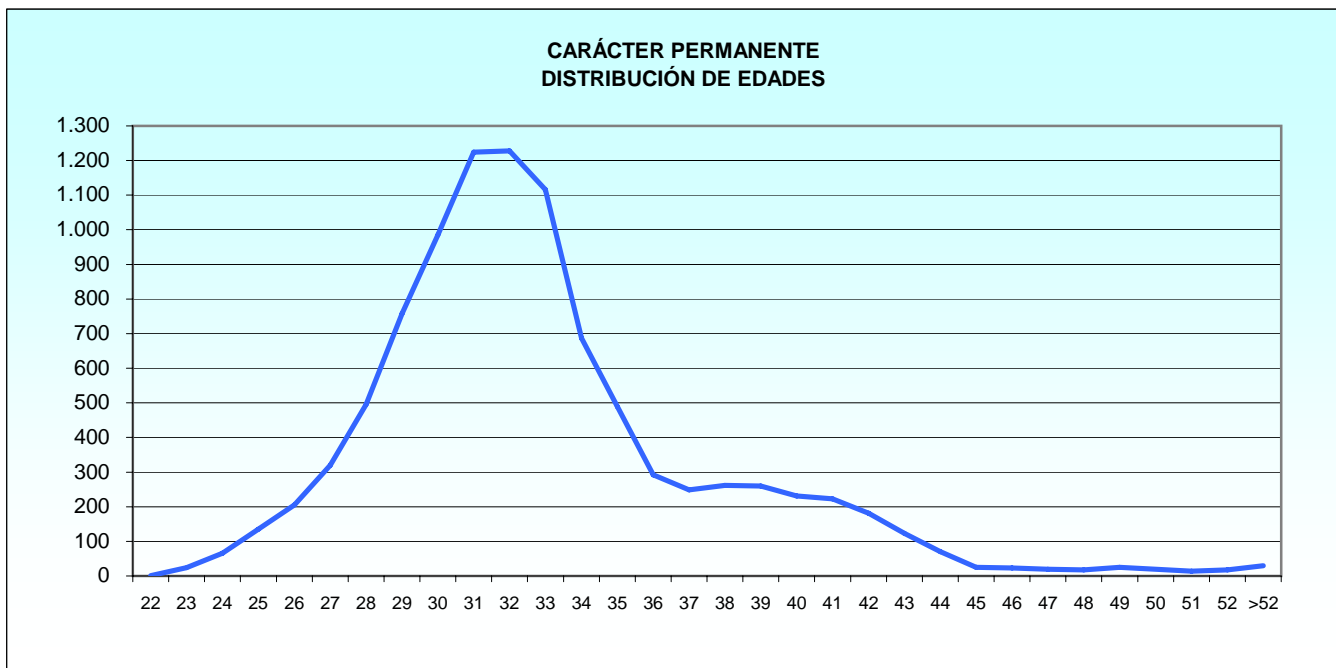
2.1.2.3.1.3 Carácter permanente

Tabla 1 de 2

EJÉRCITO Y EMPLEO	TOTAL	EDAD															
		22	23	24	25	26	27	28	29	30	31	32	33	34	35	36	37
Total.....	9.815	1	24	66	135	205	320	496	757	985	1.224	1.228	1.116	687	489	292	249
Ejército de Tierra																	
Total.....	5.871	1	23	60	115	161	241	336	504	591	687	616	584	357	251	187	145
Cabo Mayor..	136	-	-	-	-	-	-	-	-	-	1	7	5	8	6	8	7
Cabo Primero	4.342	-	-	1	39	54	112	186	299	418	525	494	498	309	227	173	137
Cabo.....	1.391	1	23	59	76	107	129	150	205	173	161	115	81	40	18	6	1
Soldado.....	2	-	-	-	-	-	-	-	-	-	-	-	-	-	-	-	-
Armada.....																	
Total.....	2.194	0	1	6	17	27	56	124	182	250	279	282	244	140	108	54	32
Cabo Mayor..	76	-	-	-	-	-	-	-	-	-	-	-	-	-	-	1	2
Cabo Primero	1.954	-	-	-	9	19	39	108	165	231	258	258	231	130	108	52	29
Cabo.....	116	-	1	3	5	5	8	11	13	11	16	19	12	8	-	1	1
Marinero.....	31	-	-	3	1	2	8	3	2	6	4	1	1	-	-	-	-
Soldado.....	17	-	-	-	2	1	1	2	2	2	1	4	-	2	-	-	-
Ejército del aire																	
Total.....	1.750	0	0	0	3	17	23	36	71	144	258	330	288	190	130	51	72
Cabo Mayor..	7	-	-	-	-	-	-	-	-	-	1	-	2	1	1	1	1
Cabo Primero	1.382	-	-	-	-	-	1	3	24	89	193	283	241	169	123	50	71
Cabo.....	361	-	-	-	3	17	22	33	47	55	64	47	45	20	6	-	-

Tabla 2 de 2

EJÉRCITO Y EMPLEO	EDAD															
	38	39	40	41	42	43	44	45	46	47	48	49	50	51	52	>52
Total.....	262	260	231	223	181	123	70	25	23	19	18	25	19	14	18	30
Ejército de Tierra																
Total.....	167	182	159	136	106	70	39	13	15	15	16	18	18	12	17	29
Cabo Mayor..	12	10	15	12	9	9	5	4	2	4	2	2	2	2	2	2
Cabo Primero	155	170	144	123	92	59	29	7	10	5	12	12	13	5	13	21
Cabo.....	-	2	-	1	5	2	5	2	2	6	2	4	2	5	2	6
Soldado.....	-	-	-	-	-	-	-	-	1	-	-	-	1	-	-	-
Armada.....																
Total.....	24	34	60	82	73	51	30	12	8	4	2	7	1	2	1	1
Cabo Mayor..	-	6	5	19	14	10	9	3	-	2	2	1	1	1	-	-
Cabo Primero	24	28	54	63	59	41	21	9	8	2	-	6	-	1	1	-
Cabo.....	-	-	1	-	-	-	-	-	-	-	-	-	-	-	-	1
Marinero.....	-	-	-	-	-	-	-	-	-	-	-	-	-	-	-	-
Soldado.....	-	-	-	-	-	-	-	-	-	-	-	-	-	-	-	-
Ejército del aire																
Total.....	71	44	12	5	2	2	1	0	0	0	0	0	0	0	0	0
Cabo Mayor..	-	-	-	-	-	-	-	-	-	-	-	-	-	-	-	-
Cabo Primero	70	43	12	5	2	2	1	-	-	-	-	-	-	-	-	-
Cabo.....	1	1	-	-	-	-	-	-	-	-	-	-	-	-	-	-



2.1.3. Estudio por Sexo

2.1.3.1. Distribución por Ejércitos

2.1.3.1.1. Resumen general

RELACIÓN CON LA ADMINISTRACIÓN Y EJÉRCITO	TOTAL	MUJERES	HOMBRES
TOTAL.....	71.090	12.420	58.670
Carácter temporal			
Total.....	61.135	11.855	49.280
Ejército de Tierra.....	43.235	7.946	35.289
La Armada.....	8.712	1.761	6.951
Ejército del Aire.....	9.188	2.148	7.040
Carácter permanente			
Total.....	9.955	565	9.390
Ejército de Tierra.....	5.973	397	5.576
La Armada.....	2.215	78	2.137
Ejército del Aire.....	1.767	90	1.677



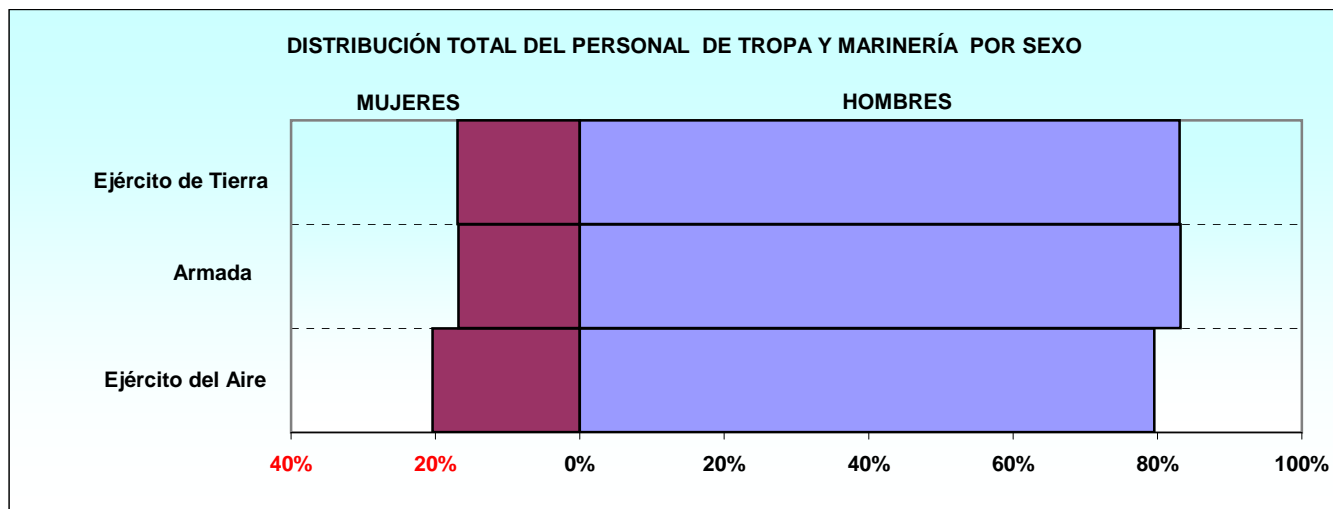
PERSONAL MILITAR PROFESIONAL DE TROPA Y MARINERÍA

Conjunto de Ejércitos

2.1.3. Estudio por sexo

2.1.3.2 Distribución por Ejércitos y empleos

RELACIÓN CON LA ADMINISTRACIÓN, EJÉRCITO Y EMPLEO	TOTAL	MUJERES	HOMBRES
TOTAL	71.090	12.420	58.670
Carácter temporal			
Total	61.135	11.855	49.280
Ejército de Tierra			
Cabo Primero.....	1.585	103	1.482
Cabo.....	7.757	1.359	6.398
Soldado.....	33.893	6.484	27.409
Infatería de Marina			
Cabo Primero.....	1.324	128	1.196
Cabo.....	1.905	362	1.543
Soldado.....	2.103	301	1.802
Marinero.....	3.380	970	2.410
Ejército del Aire			
Cabo Primero.....	209	11	198
Cabo.....	2.241	436	1.805
Soldado.....	6.738	1.701	5.037
Carácter permanente			
Total	9.955	565	9.390
Ejército de Tierra			
Cabo Mayor.....	136	-	136
Cabo Primero.....	4.423	136	4.287
Cabo.....	1.412	261	1.151
Soldado.....	2	-	2
C. a extinguir y no integrados			
Cabo Primero.....	248	-	248
Cabo.....	1.311	50	1.261
Cabo Mayor.....	104	14	90
Cabo Primero.....	521	7	514
Marinero.....	31	7	24
Ejército del Aire			
Cabo Mayor.....	7	-	7
Cabo Primero.....	1.397	32	1.365
Cabo.....	363	58	305



2.1.3. Estudio por sexo

2.1.3.3 Edades

2.1.3.3.1 Distribución por Ejércitos y empleos

RELACIÓN CON LA ADMINISTRACIÓN, EJÉRCITO Y EMPLEO	EIDADES MEDIAS		
	CONJUNTO	MUJERES	HOMBRES
CONJUNTO.....	29,37	25,29	30,66
Carácter temporal	26,01	26,19	25,83
Ejército de Tierra			
Cabo Primero.....	27,93	27,97	27,89
Cabo.....	26,14	26,33	25,95
Soldado.....	22,64	23,16	22,12
Infatería de Marina			
Cabo Primero.....	28,78	28,82	28,74
Cabo.....	26,17	26,03	26,32
Soldado.....	23,04	23,79	22,30
Soldado.....	23,49	23,73	23,25
Ejército del Aire			
Cabo Primero.....	30,52	30,09	30,94
Cabo.....	27,60	27,76	27,44
Soldado.....	23,77	24,23	23,30
Carácter permanente	32,73	24,39	35,50
Ejército de Tierra			
Cabo Mayor.....	39,98	-	39,98
Cabo Primero.....	32,02	30,13	33,91
Cabo.....	29,40	28,51	30,29
Soldado.....	47,83	-	47,83
Infatería de Marina			
Cabo Primero.....	42,45	-	42,45
Cabo.....	27,48	15,48	39,48
Cabo Mayor.....	16,88	-	33,76
Cabo Primero.....	31,17	30,06	32,27
Marinero.....	28,48	28,83	28,13
Ejército del Aire			
Cabo Mayor.....	34,03	-	34,03
Cabo Primero.....	32,64	31,83	33,44
Cabo.....	30,38	30,30	30,47

2.1.3. Estudio por sexo

2.1.3.4 Distribución por empleos y carácter de la relación de servicios

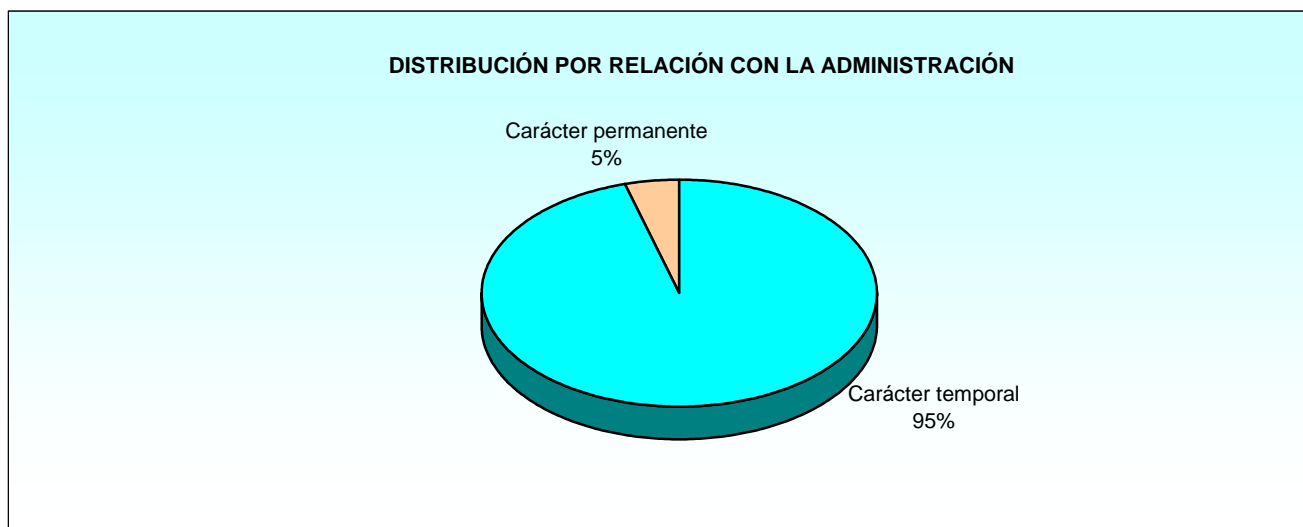
RELACIÓN CON LA ADMINISTRACIÓN Y EMPLEO	EDADES MEDIAS		
	CONJUNTO	MUJERES	HOMBRES
Conjunto			
Cabo Mayor.....	40,59	-	40,59
Cabo Primero.....	32,08	29,43	32,20
Cabo.....	26,85	26,89	26,84
Marinero.....	23,44	23,77	23,30
Soldado.....	22,52	23,40	22,31
Carácter temporal			
Cabo Primero.....	28,40	28,38	28,40
Cabo.....	26,34	26,59	26,28
Marinero.....	23,39	23,73	23,25
Soldado.....	22,52	23,39	22,30
Carácter permanente			
Cabo Mayor.....	40,59	-	40,59
Cabo Primero.....	33,56	30,56	33,65
Cabo.....	30,08	28,79	30,35
Marinero.....	28,29	28,83	28,13
Soldado.....	31,65	27,49	32,38

2.1.3 Estudio por Sexo

2.1.3.5 Personal Femenino

2.1.3.5.1 Distribución por situaciones administrativas

RELACIÓN CON LA ADMINISTRACIÓN, EJÉRCITO Y CUERPO	TOTAL	Servicio Activo	Servicios Especiales	Excedencia Voluntaria	Suspense Empleo	Suspense Funciones	Reserva
TOTAL.....	12.420	12.338	0	69	0	13	0
Carácter temporal							
Total.....	11.855	11.778	0	64	0	13	0
Ejército de Tierra.....	7.946	7.887	-	47	-	12	-
La Armada.....	1.761	1.755	-	6	-	-	-
Ejército del Aire.....	2.148	2.136	-	11	-	1	-
Carácter permanente							
Total.....	565	560	0	5	0	0	0
Ejército de Tierra.....	397	395	-	2	-	-	-
La Armada.....	78	78	-	-	-	-	-
Ejército del Aire.....	90	87	-	3	-	-	-



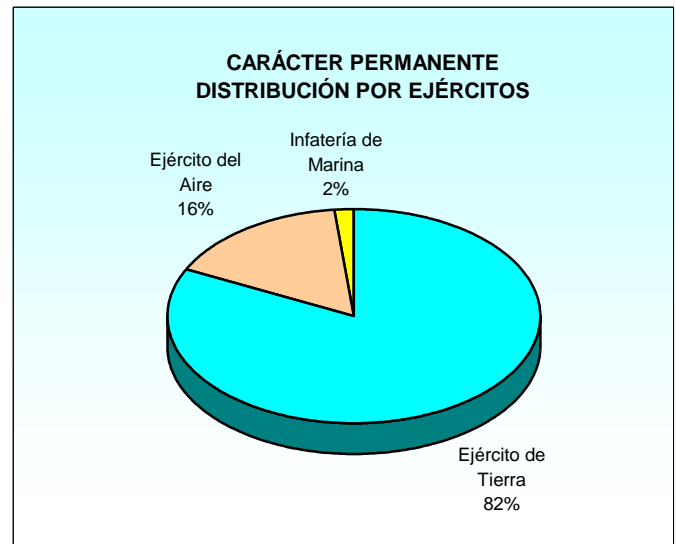
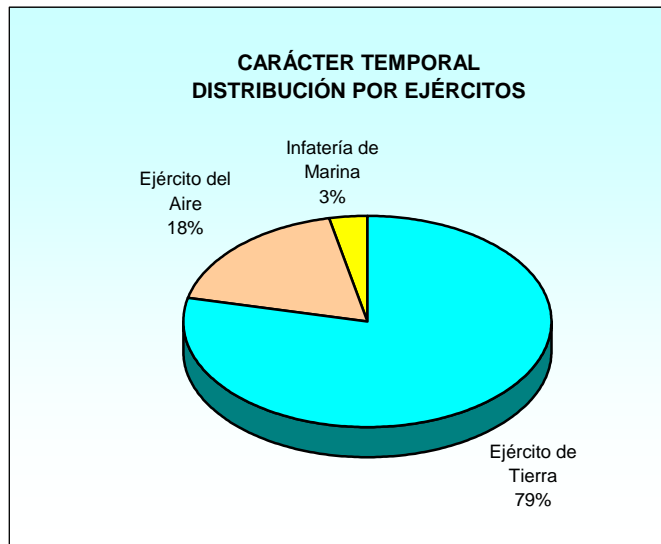
PERSONAL MILITAR PROFESIONAL DE TROPA Y MARINERÍA

Conjunto de Ejércitos

2.1.3.5 Personal Femenino

2.1.3.5.2 Distribución por Ejércitos y empleos

RELACIÓN CON LA ADMINISTRACIÓN Y EMPLEO	TOTAL	Ejército de Tierra	Ejército del Aire	Infatería de Marina
TOTAL	12.420	9.780	2.238	402
Carácter temporal				
Total	11.855	9.315	2.148	392
Cabo Primero.....	242	225	11	6
Cabo.....	2.157	1.636	436	85
Marinero.....	970	970	-	-
Soldado.....	8.486	6.484	1.701	301
Carácter permanente				
Total	565	465	90	10
Cabo Primero.....	225	186	32	7
Cabo.....	330	272	58	-
Marinero.....	7	7	-	-
Soldado.....	3	-	-	3



EJÉRCITO DE TIERRA

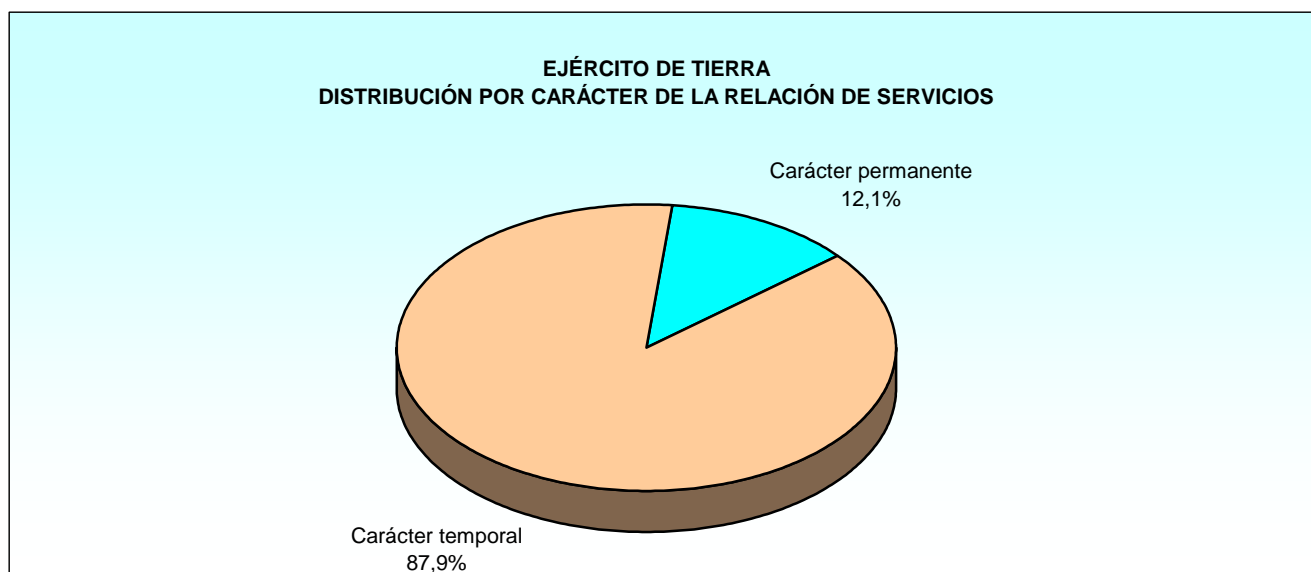
2. Personal Militar Profesional de Tropa y Marinería

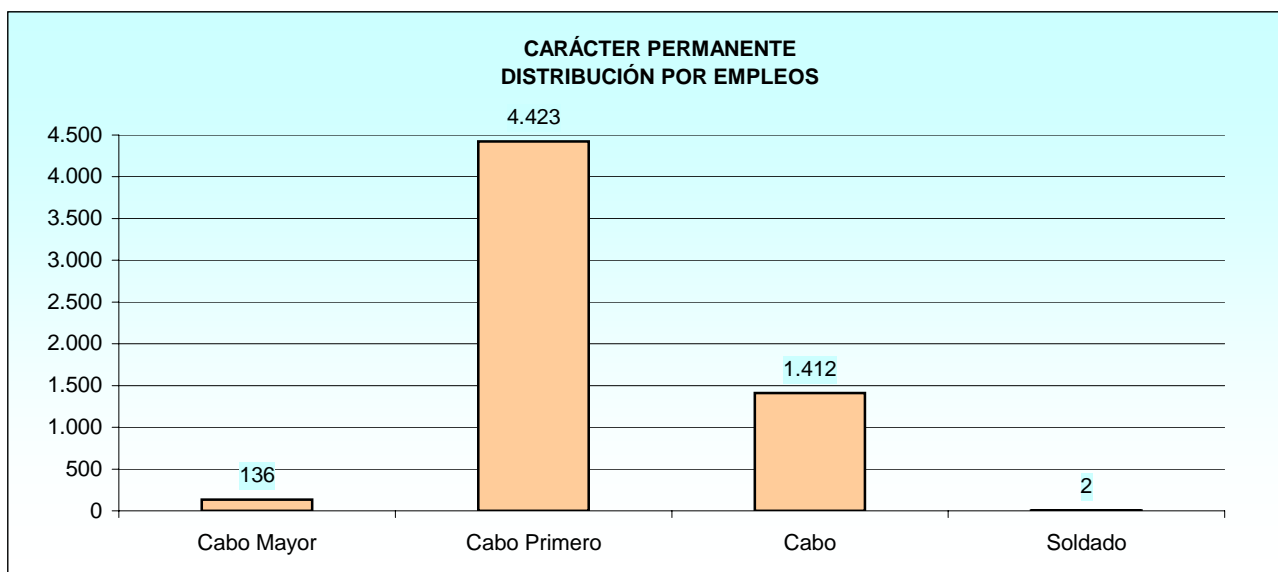
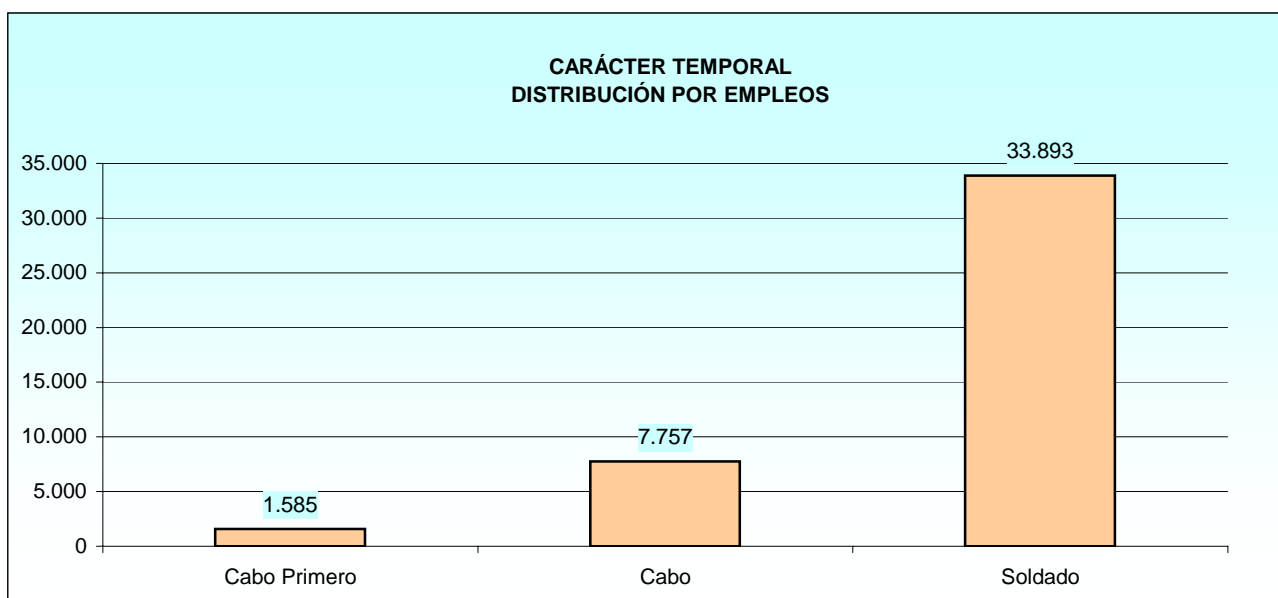
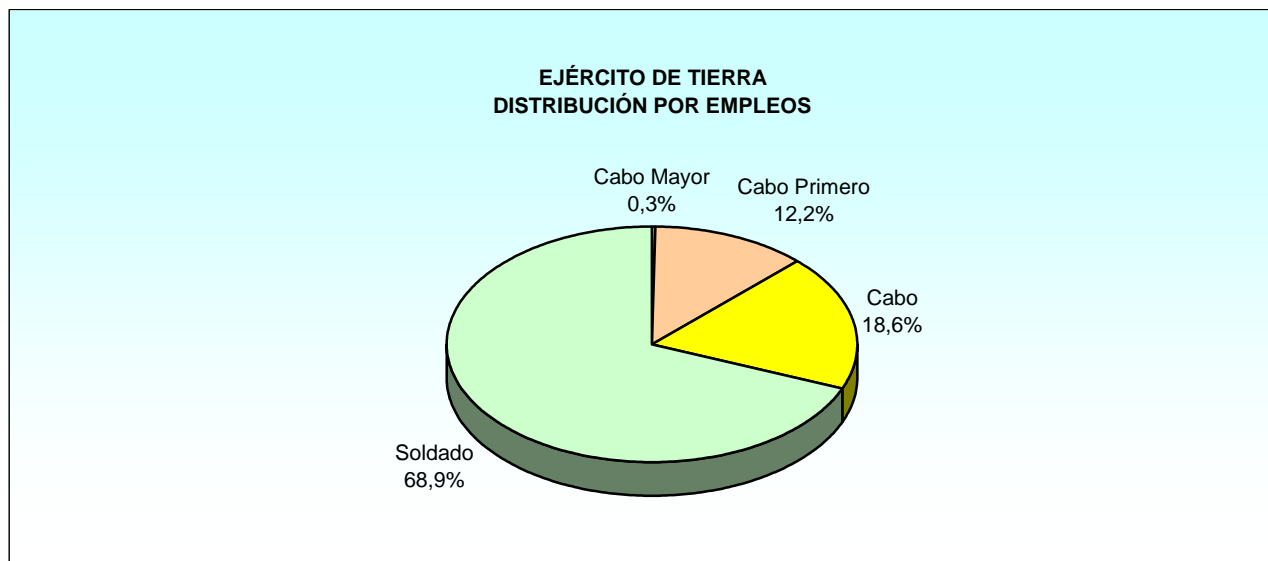
2.2 Ejército de Tierra

2.2.1 Estudio por situaciones administrativas

2.2.1.1 Distribución por el carácter de la relación de servicios y empleos

RELACIÓN CON LA ADMINISTRACIÓN Y EMPLEO	TOTAL	Servicio Activo	Servicios Especiales	Excedencia Voluntaria	Suspense Funciones	Reserva
TOTAL.....	49.208	48.739	1	252	169	47
Carácter temporal						
Total.....	43.235	42.868	0	201	166	0
Cabo Primero.....	1.585	1.580	-	2	3	-
Cabo.....	7.757	7.720	-	25	12	-
Soldado.....	33.893	33.568	-	174	151	-
Carácter permanente						
Total.....	5.973	5.871	1	51	3	47
Cabo Mayor.....	136	136	-	-	-	-
Cabo Primero.....	4.423	4.342	1	44	3	33
Cabo.....	1.412	1.391	-	7	-	14
Soldado.....	2	2	-	-	-	-



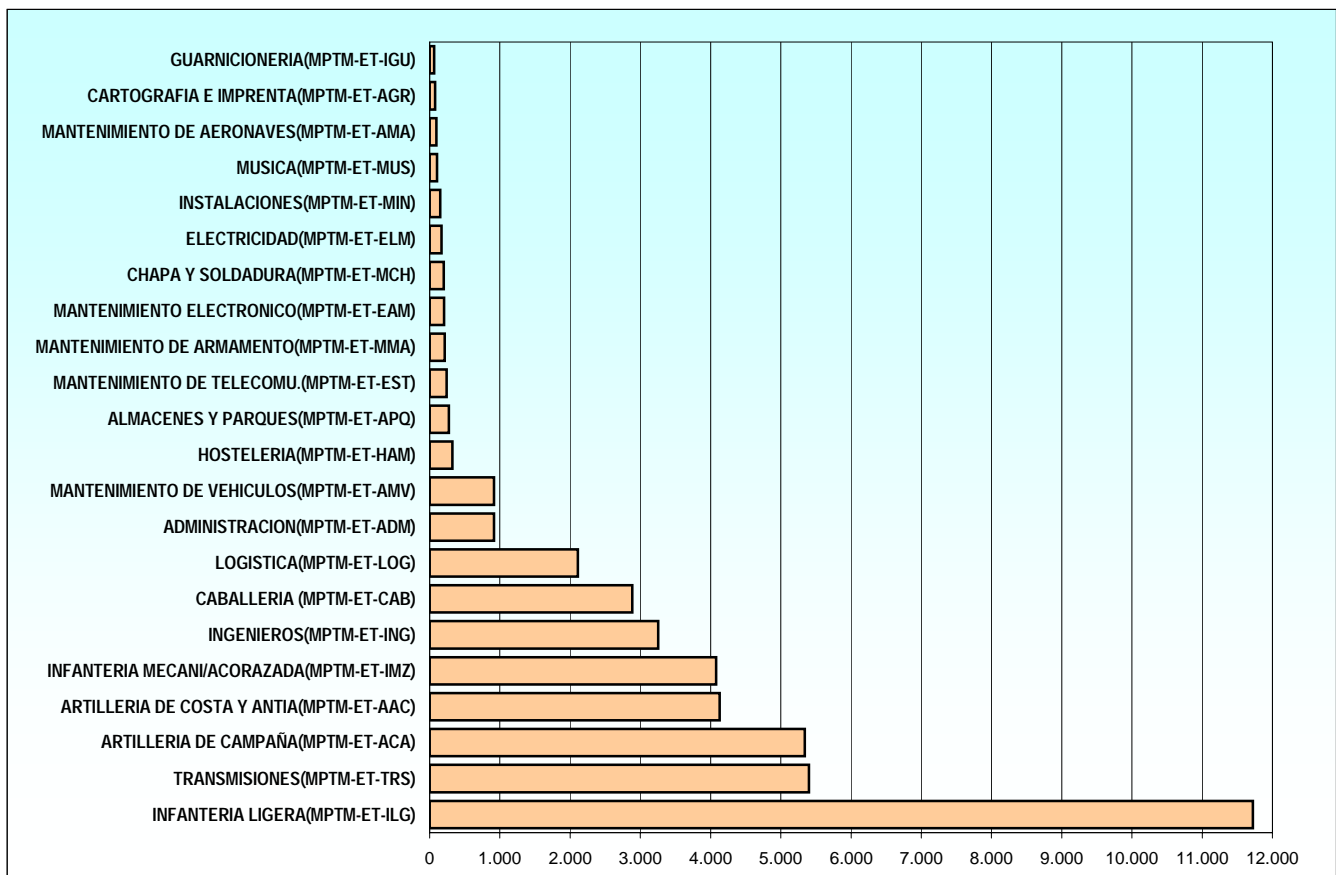


2.2.2 Situación de Servicio Activo

2.2.2.1 Distribución por especialidades y empleos

2.2.2.1.1 Carácter temporal

ESPECIALIDAD	TOTAL	Cabo Primero	Cabo	Soldado
TOTAL	42.868	1.580	7.720	33.568
ADMINISTRACION(MPTM-ET-ADM).....	916	75	221	620
ALMACENES Y PARQUES(MPTM-ET-APQ).....	274	23	23	228
ARTILLERIA DE CAMPAÑA(MPTM-ET-ACA).....	5.343	176	943	4.224
ARTILLERIA DE COSTA Y ANTIA(MPTM-ET-AAC).....	4.127	116	651	3.360
CABALLERIA (MPTM-ET-CAB).....	2.884	88	495	2.301
CARTOGRAFIA E IMPRENTA(MPTM-ET-AGR).....	79	7	22	50
CHAPA Y SOLDADURA(MPTM-ET-MCH).....	200	14	62	124
ELECTRICIDAD(MPTM-ET-ELM).....	169	1	38	130
GUARNICIONERIA(MPTM-ET-IGU).....	63	9	14	40
HOSTELERIA(MPTM-ET-HAM).....	324	13	71	240
INFANTERIA LIGERA(MPTM-ET-ILG).....	11.720	436	1.926	9.358
INFANTERIA MECANI/ACORAZADA(MPTM-ET-IMZ).....	4.081	125	630	3.326
INGENIEROS(MPTM-ET-ING).....	3.253	101	488	2.664
INSTALACIONES(MPTM-ET-MIN).....	150	7	33	110
LOGISTICA(MPTM-ET-LOG).....	2.108	116	872	1.120
MANTENIMIENTO DE AERONAVES(MPTM-ET-AMA).....	95	11	38	46
MANTENIMIENTO DE ARMAMENTO(MPTM-ET-MMA).....	216	18	32	166
MANTENIMIENTO DE TELECOMU.(MPTM-ET-EST).....	243	21	54	168
MANTENIMIENTO DE VEHICULOS(MPTM-ET-AMV).....	914	71	228	615
MANTENIMIENTO ELECTRONICO(MPTM-ET-EAM).....	204	24	49	131
MUSICA(MPTM-ET-MUS).....	106	1	34	71
TRANSMISIONES(MPTM-ET-TRS).....	5.399	127	796	4.476



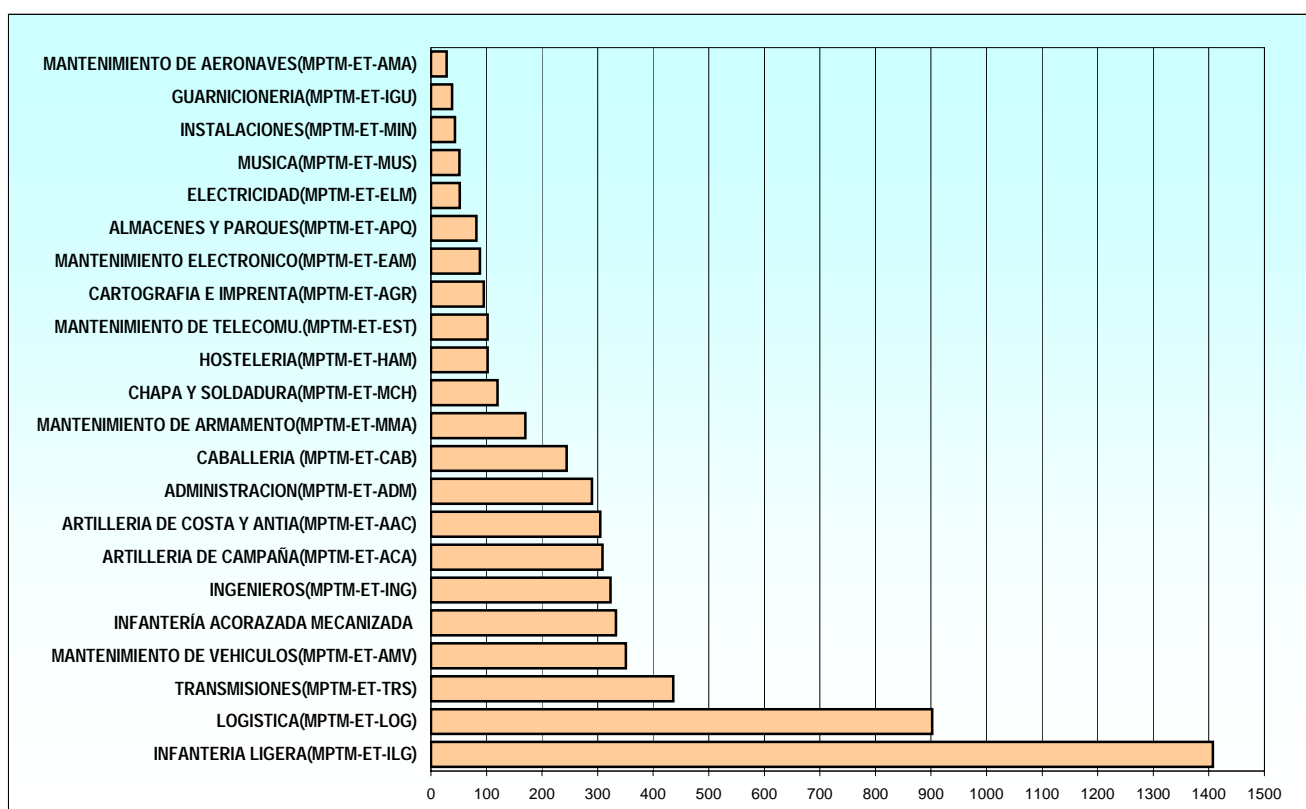
PERSONAL MILITAR PROFESIONAL DE TROPA Y MARINERÍA
Ejército de Tierra

2.2.2 Situación de Servicio Activo

2.2.2.1 Distribución por especialidades y empleos

2.2.2.1.2 Carácter permanente

ESPECIALIDAD	TOTAL	Cabo Mayor	Cabo Primero	Cabo	Soldado
TOTAL	5.871	136	4.342	1.391	2
ADMINISTRACION(MPTM-ET-ADM).....	290	4	214	72	-
ALMACENES Y PARQUES(MPTM-ET-APQ).....	82	1	67	14	-
ARTILLERIA DE CAMPAÑA(MPTM-ET-ACA).....	309	6	213	90	-
ARTILLERIA DE COSTA Y ANTIA(MPTM-ET-AAC).....	305	7	216	82	-
CABALLERIA (MPTM-ET-CAB).....	244	4	164	76	-
CARTOGRAFIA E IMPRENTA(MPTM-ET-AGR).....	95	2	79	14	-
CHAPA Y SOLDADURA(MPTM-ET-MCH).....	120	2	94	24	-
ELECTRICIDAD(MPTM-ET-ELM).....	52	1	41	10	-
GUARNICIONERIA(MPTM-ET-IGU).....	38	-	31	7	-
HOSTELERIA(MPTM-ET-HAM).....	102	1	78	23	-
INFANTERIA LIGERA(MPTM-ET-ILG).....	1.407	54	986	366	1
INFANTERÍA ACORAZADA MECANIZADA	333	5	227	101	-
INGENIEROS(MPTM-ET-ING).....	323	5	233	85	-
INSTALACIONES(MPTM-ET-MIN).....	43	2	36	5	-
LOGISTICA(MPTM-ET-LOG).....	902	22	701	178	1
MANTENIMIENTO DE AERONAVES(MPTM-ET-AMA).....	28	-	19	9	-
MANTENIMIENTO DE ARMAMENTO(MPTM-ET-MMA).....	170	2	144	24	-
MANTENIMIENTO DE TELECOMU. (MPTM-ET-EST).....	102	1	79	22	-
MANTENIMIENTO DE VEHICULOS(MPTM-ET-AMV).....	351	8	288	55	-
MANTENIMIENTO ELECTRONICO(MPTM-ET-EAM).....	88	-	66	22	-
MUSICA(MPTM-ET-MUS).....	51	1	43	7	-
TRANSMISIONES(MPTM-ET-TRS).....	436	8	323	105	-



2.2.2 Situación de Servicio Activo

2.2.2.2 Edades

2.2.2.2.1 Distribución por empleos

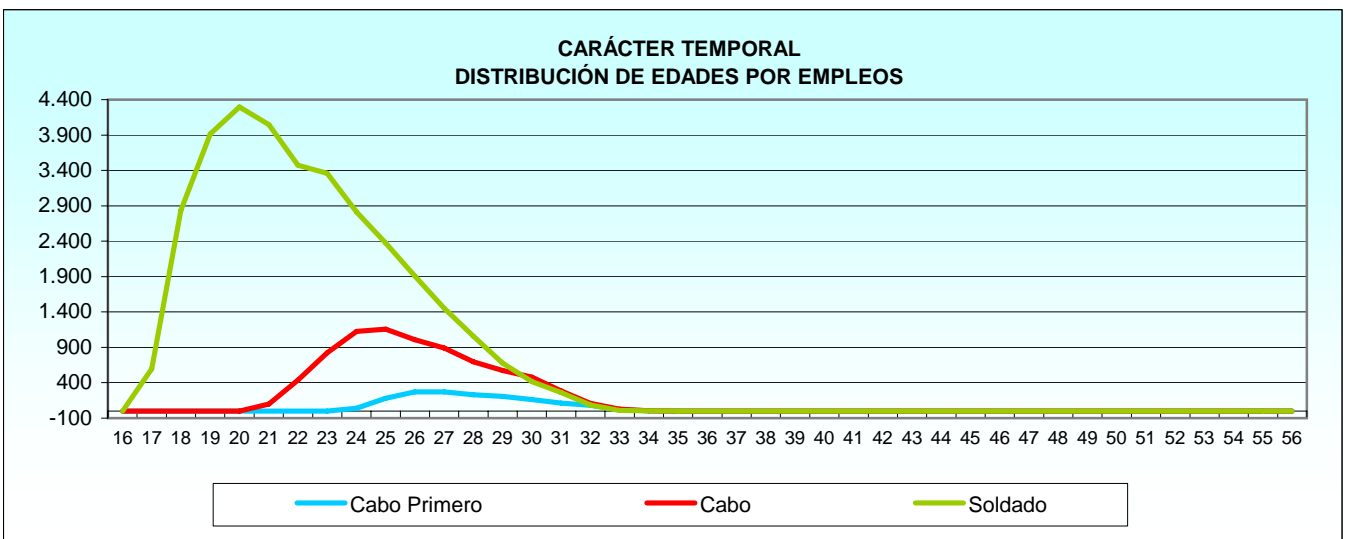
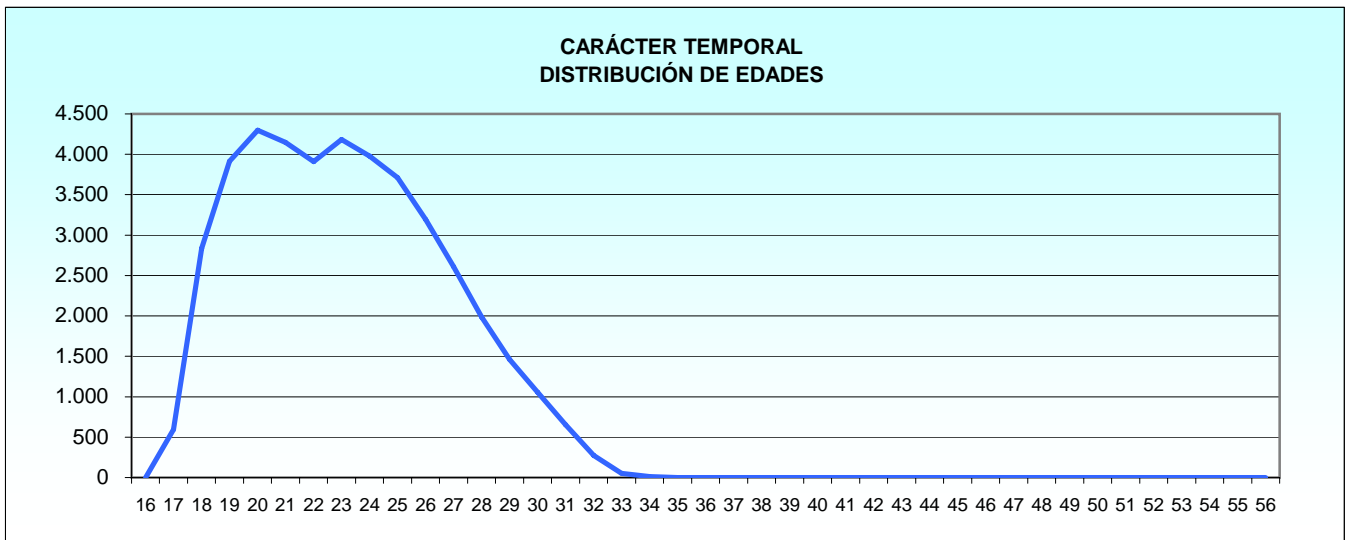
2.2.2.2.1.1 Carácter temporal

Tabla 1 de 2

EMPLEO	TOTAL	EDAD																			
		16	17	18	19	20	21	22	23	24	25	26	27	28	29	30	31	32	33	34	35
Total.....	42.868	0	595	2.836	3.915	4.296	4.147	3.910	4.183	3.979	3.712	3.191	2.612	1.984	1.463	1.053	655	272	50	12	1
Cabo Primero.....	1.580	-	-	-	-	-	-	-	-	41	179	273	271	230	207	162	112	79	18	5	1
Cabo.....	7.720	-	-	-	-	-	101	438	824	1.127	1.158	1.009	890	698	576	477	283	109	25	5	-
Soldado.....	33.568	-	595	2.836	3.915	4.296	4.046	3.472	3.359	2.811	2.375	1.909	1.451	1.056	680	414	260	84	7	2	-

Tabla 2 de 2

EMPLEO	EDAD																				
	36	37	38	39	40	41	42	43	44	45	46	47	48	49	50	51	52	53	54	55	56
Total.....	0	0	0	0	0	1	1	0	0	0	0	0	0	0	0	0	0	0	0	0	0
Cabo Primero.....	-	-	-	-	-	1	1	-	-	-	-	-	-	-	-	-	-	-	-	-	-
Cabo.....	-	-	-	-	-	-	-	-	-	-	-	-	-	-	-	-	-	-	-	-	-
Soldado.....	-	-	-	-	-	-	-	-	-	-	-	-	-	-	-	-	-	-	-	-	-



2.2.2 Situación de Servicio Activo

2.2.2.2 Edades

2.2.2.2.1 Distribución por empleos

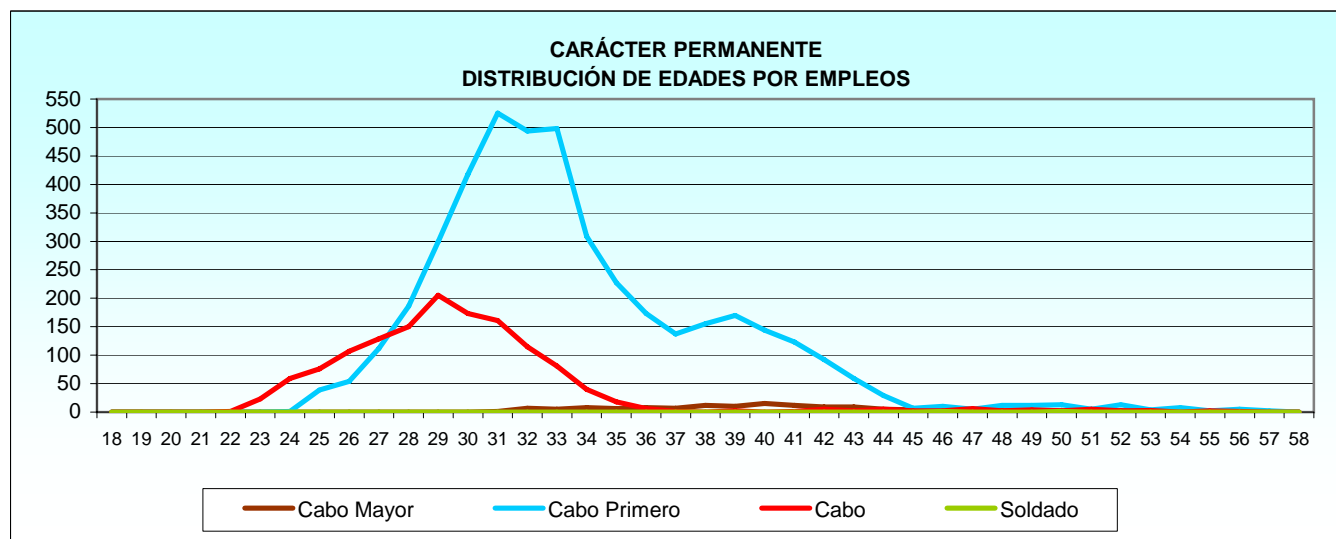
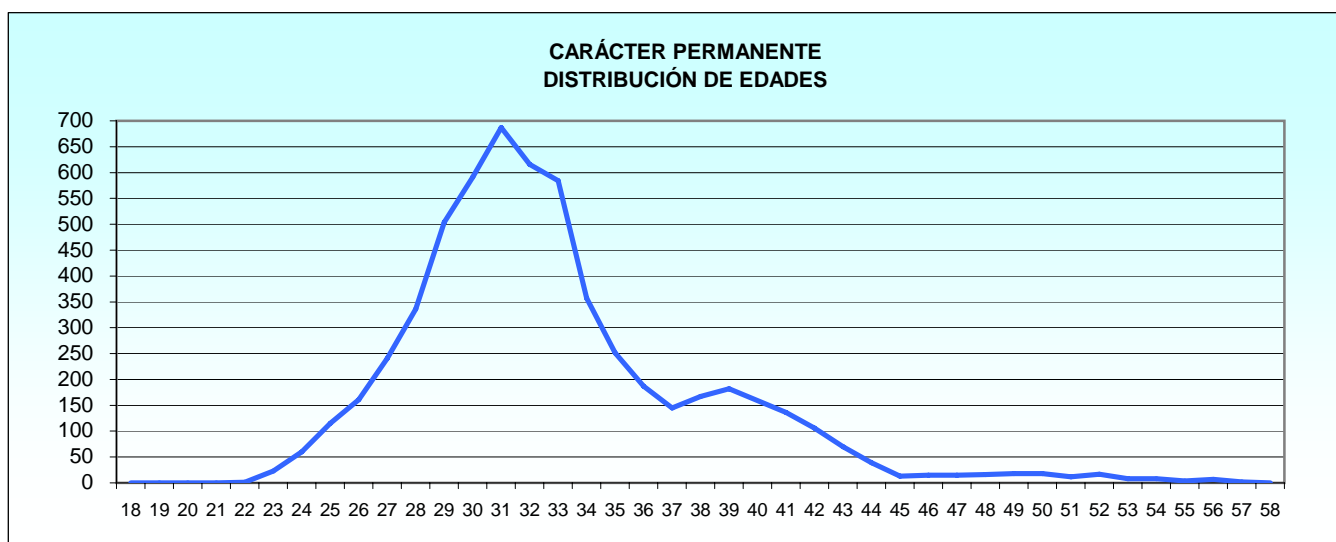
2.2.2.2.1.2 Carácter permanente

Tabla 1 de 2

EMPLEO	TOTAL	EDAD																			
		18	19	20	21	22	23	24	25	26	27	28	29	30	31	32	33	34	35	36	37
Total.....	5.871	0	0	0	0	1	23	60	115	161	241	336	504	591	687	616	584	357	251	187	145
Cabo Mayor....	136	-	-	-	-	-	-	-	-	-	-	-	-	-	1	7	5	8	6	8	7
Cabo Primero..	4.342	-	-	-	-	-	-	1	39	54	112	186	299	418	525	494	498	309	227	173	137
Cabo.....	1.391	-	-	-	-	1	23	59	76	107	129	150	205	173	161	115	81	40	18	6	1
Soldado.....	2	-	-	-	-	-	-	-	-	-	-	-	-	-	-	-	-	-	-	-	-

Tabla 2 de 2

EMPLEO	EDAD																				
	38	39	40	41	42	43	44	45	46	47	48	49	50	51	52	53	54	55	56	57	58
Total.....	167	182	159	136	106	70	39	13	15	15	16	18	18	12	17	8	8	4	7	2	0
Cabo Mayor....	12	10	15	12	9	9	5	4	2	4	2	2	2	2	2	1	-	-	1	-	-
Cabo Primero..	155	170	144	123	92	59	29	7	10	5	12	12	13	5	13	4	8	2	5	2	-
Cabo.....	-	2	-	1	5	2	5	2	6	2	4	2	5	2	3	-	2	1	-	-	-
Soldado.....	-	-	-	-	-	-	-	-	1	-	-	-	1	-	-	-	-	-	-	-	-



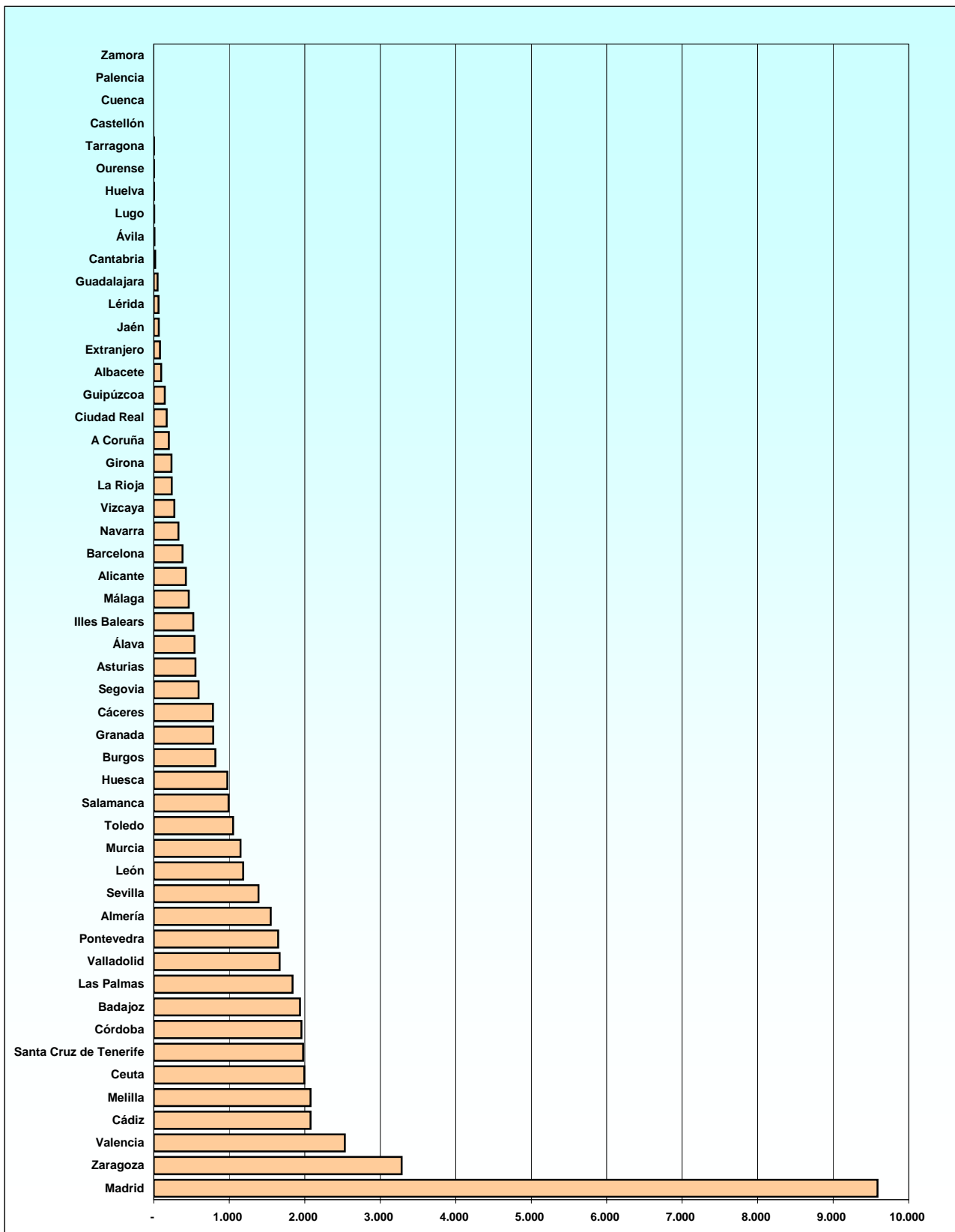
PERSONAL MILITAR PROFESIONAL DE TROPA Y MARINERÍA
Ejército de Tierra

2.2.2 Situación de Servicio Activo

2.2.2.3 Distribución por provincias de destino y empleos

2.2.2.3.1 Resumen General

PROVINCIA	TOTAL	Cabo Mayor	Cabo Primero	Cabo	Soldado
TOTAL.....	48.739	136	5.922	9.111	33.570
A Coruña.....	199	-	48	38	113
Alava.....	540	-	69	111	360
Albacete.....	99	-	10	15	74
Alicante.....	425	5	70	82	268
Almería.....	1.550	7	258	301	984
Asturias.....	552	-	83	111	358
Avila.....	8	-	2	1	5
Badajoz.....	1.937	2	216	396	1.323
Barcelona.....	380	4	38	46	292
Burgos.....	816	1	102	201	512
Cáceres.....	785	-	25	19	741
Cádiz.....	2.078	1	191	252	1.634
Cantabria.....	20	-	1	2	17
Castellón.....	1	-	1	-	-
Ceuta.....	1.994	4	333	440	1.217
Ciudad Real.....	173	-	28	43	102
Córdoba.....	1.957	5	230	403	1.319
Cuenca.....	1	-	1	-	-
Girona.....	235	-	9	20	206
Granada.....	789	1	211	316	261
Guadalajara.....	52	-	10	10	32
Guipúzcoa.....	146	-	26	30	90
Huelva.....	4	-	-	1	3
Huesca.....	975	-	95	143	737
Illes Balears.....	525	-	48	85	392
Jaén.....	67	-	9	9	49
La Rioja.....	238	-	27	24	187
Las Palmas.....	1.839	2	138	356	1.343
León.....	1.186	3	140	273	770
Lérida.....	65	-	3	5	57
Lugo.....	5	-	1	-	4
Madrid.....	9.588	39	1.167	1.564	6.818
Málaga.....	463	9	80	113	261
Melilla.....	2.076	9	267	465	1.335
Murcia.....	1.150	9	87	101	953
Navarra.....	327	-	38	45	244
Ourense.....	2	-	1	-	1
Palencia.....	1	-	1	-	-
Pontevedra.....	1.647	2	215	367	1.063
Salamanca.....	991	4	101	167	719
Santa Cruz de Tenerife.....	1.977	5	175	394	1.403
Segovia.....	595	-	36	121	438
Sevilla.....	1.387	4	249	307	827
Tarragona.....	2	-	2	-	-
Toledo.....	1.052	-	80	129	843
Valencia.....	2.531	6	324	549	1.652
Valladolid.....	1.667	5	203	340	1.119
Vizcaya.....	272	-	30	64	178
Zamora.....	1	-	1	-	-
Zaragoza.....	3.285	8	438	590	2.249
Extranjero.....	84	1	4	62	17



2.2.2 Situación de Servicio Activo

2.2.2.3 Distribución por provincias de destino y empleos

2.2.2.3.2 Carácter temporal

PROVINCIA	TOTAL	Cabo Primero	Cabo	Soldado
TOTAL.....	42.868	1.580	7.720	33.568
A Coruña.....	145	6	26	113
Alava.....	481	22	99	360
Albacete.....	86	1	11	74
Alicante.....	351	14	69	268
Almería.....	1.276	58	234	984
Asturias.....	473	20	95	358
Ávila.....	6	-	1	5
Badajoz.....	1.710	53	334	1.323
Barcelona.....	339	10	37	292
Burgos.....	732	41	179	512
Cáceres.....	762	3	18	741
Cádiz.....	1.870	25	211	1.634
Cantabria.....	19	-	2	17
Ceuta.....	1.656	70	369	1.217
Ciudad Real.....	145	4	39	102
Córdoba.....	1.692	40	333	1.319
Cuenca.....	1	1	-	-
Girona.....	230	5	19	206
Granada.....	644	109	275	260
Guadalajara.....	42	1	9	32
Guipúzcoa.....	130	10	30	90
Huelva.....	3	-	-	3
Huesca.....	908	39	132	737
Illes Balears.....	499	27	80	392
Jaén.....	59	1	9	49
La Rioja.....	219	12	20	187
Las Palmas.....	1.726	46	338	1.342
León.....	1.052	47	235	770
Lérida.....	63	1	5	57
Lugo.....	4	-	-	4
Madrid.....	8.428	292	1.318	6.818
Málaga.....	332	5	66	261
Melilla.....	1.847	84	428	1.335
Murcia.....	1.048	14	81	953
Navarra.....	299	19	36	244
Ourense.....	1	-	-	1
Pontevedra.....	1.377	50	264	1.063
Salamanca.....	880	20	141	719
Santa Cruz de Tenerife.....	1.831	51	377	1.403
Segovia.....	575	21	116	438
Sevilla.....	1.092	39	226	827
Toledo.....	1.006	40	123	843
Valencia.....	2.194	79	463	1.652
Valladolid.....	1.447	48	280	1.119
Vizcaya.....	244	14	52	178
Zaragoza.....	2.893	137	507	2.249
Extranjero.....	51	1	33	17

PERSONAL MILITAR PROFESIONAL DE TROPA Y MARINERÍA
Ejército de Tierra

2.2.2 Situación de Servicio Activo

2.2.2.3 Distribución por provincias de destino y empleos

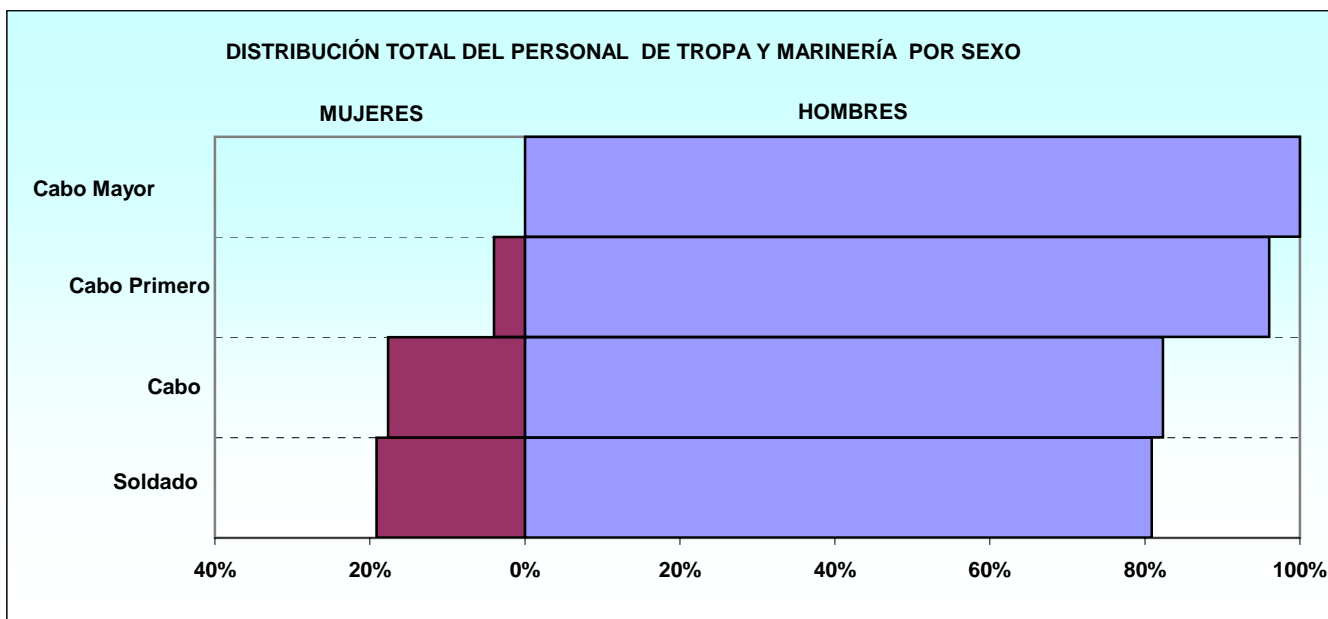
2.2.2.3.3 Carácter permanente

PROVINCIA	TOTAL	Cabo Mayor	Cabo Primero	Cabo	Soldado
TOTAL.....	5.871	136	4.342	1.391	2
A Coruña.....	54	-	42	12	-
Álava.....	59	-	47	12	-
Albacete.....	13	-	9	4	-
Alicante.....	74	5	56	13	-
Almería.....	274	7	200	67	-
Asturias.....	79	-	63	16	-
Ávila.....	2	-	2	-	-
Badajoz.....	227	2	163	62	-
Barcelona.....	41	4	28	9	-
Burgos.....	84	1	61	22	-
Cáceres.....	23	-	22	1	-
Cádiz.....	208	1	166	41	-
Cantabria.....	1	-	1	-	-
Castellón.....	1	-	1	-	-
Ceuta.....	338	4	263	71	-
Ciudad Real.....	28	-	24	4	-
Córdoba.....	265	5	190	70	-
Girona.....	5	-	4	1	-
Granada.....	145	1	102	41	1
Guadalajara.....	10	-	9	1	-
Guipúzcoa.....	16	-	16	-	-
Huelva.....	1	-	-	1	-
Huesca.....	67	-	56	11	-
Illes Balears.....	26	-	21	5	-
Jaén.....	8	-	8	-	-
La Rioja.....	19	-	15	4	-
Las Palmas.....	113	2	92	18	1
León.....	134	3	93	38	-
Lérida.....	2	-	2	-	-
Lugo.....	1	-	1	-	-
Madrid.....	1.160	39	875	246	-
Málaga.....	131	9	75	47	-
Melilla.....	229	9	183	37	-
Murcia.....	102	9	73	20	-
Navarra.....	28	-	19	9	-
Ourense.....	1	-	1	-	-
Palencia.....	1	-	1	-	-
Pontevedra.....	270	2	165	103	-
Salamanca.....	111	4	81	26	-
Santa Cruz de Tenerife.....	146	5	124	17	-
Segovia.....	20	-	15	5	-
Sevilla.....	295	4	210	81	-
Tarragona.....	2	-	2	-	-
Toledo.....	46	-	40	6	-
Valencia.....	337	6	245	86	-
Valladolid.....	220	5	155	60	-
Vizcaya.....	28	-	16	12	-
Zamora.....	1	-	1	-	-
Zaragoza.....	392	8	301	83	-
Extranjero.....	33	1	3	29	-

2.2.3 Estudio por Sexo

2.2.3.1 Distribución por empleos y carácter de la relación de servicios

RELACIÓN CON LA ADMINISTRACIÓN Y EMPLEO	TOTAL	MUJERES	HOMBRES
TOTAL.....	49.208	8.343	40.865
Carácter temporal			
Total.....	43.235	7.946	35.289
Cabo Primero.....	1.585	103	1.482
Cabo.....	7.757	1.359	6.398
Soldado.....	33.893	6.484	27.409
Carácter permanente			
Total.....	5.973	397	5.576
Cabo Mayor.....	136	-	136
Cabo Primero.....	4.423	136	4.287
Cabo.....	1.412	261	1.151
Soldado.....	2	-	2

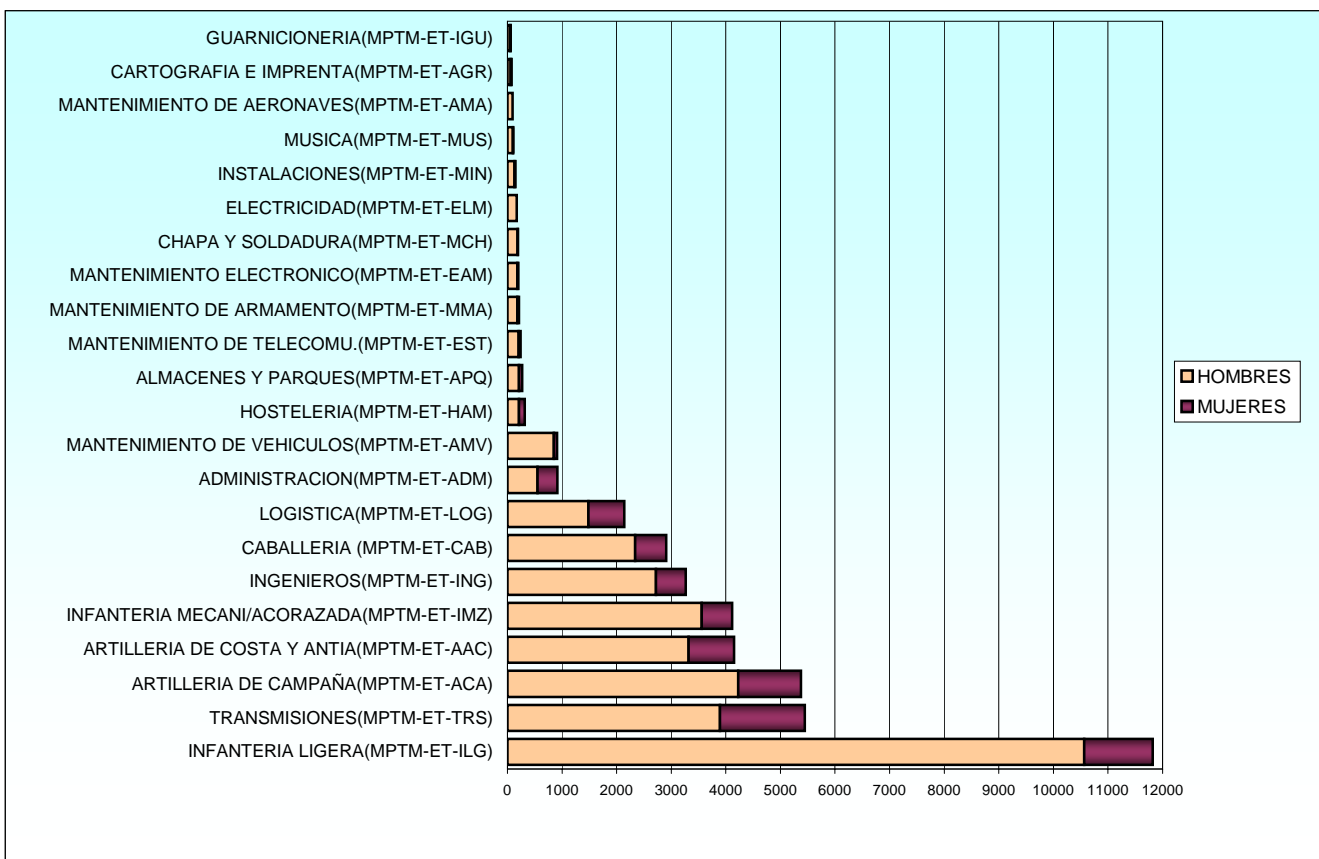


2.2.3 Estudio por Sexo

2.2.3.2 Distribución por especialidades

2.2.3.2.1 Carácter temporal

ESPECIALIDAD	TOTAL	MUJERES	HOMBRES
TOTAL	43.235	7.946	35.289
ADMINISTRACION(MPTM-ET-ADM).....	923	372	551
ALMACENES Y PARQUES(MPTM-ET-APQ).....	276	63	213
ARTILLERIA DE CAMPAÑA(MPTM-ET-ACA).....	5.381	1.154	4.227
ARTILLERIA DE COSTA Y ANTIA(MPTM-ET-AAC).....	4.158	839	3.319
CABALLERIA (MPTM-ET-CAB).....	2.914	577	2.337
CARTOGRAFIA E IMPRENTA(MPTM-ET-AGR).....	81	24	57
CHAPA Y SOLDADURA(MPTM-ET-MCH).....	200	12	188
ELECTRICIDAD(MPTM-ET-ELM).....	170	1	169
GUARNICIONERIA(MPTM-ET-IGU).....	64	14	50
HOSTELERIA(MPTM-ET-HAM).....	325	113	212
INFANTERIA LIGERA(MPTM-ET-ILG).....	11.823	1.259	10.564
INFANTERIA MECANI/ACORAZADA(MPTM-ET-IMZ).....	4.119	561	3.558
INGENIEROS(MPTM-ET-ING).....	3.269	548	2.721
INSTALACIONES(MPTM-ET-MIN).....	150	22	128
LOGISTICA(MPTM-ET-LOG).....	2.144	659	1.485
MANTENIMIENTO DE AERONAVES(MPTM-ET-AMA).....	96	5	91
MANTENIMIENTO DE ARMAMENTO(MPTM-ET-MMA).....	218	34	184
MANTENIMIENTO DE TELECOMU.(MPTM-ET-EST).....	244	37	207
MANTENIMIENTO DE VEHICULOS(MPTM-ET-AMV).....	917	65	852
MANTENIMIENTO ELECTRONICO(MPTM-ET-EAM).....	204	20	184
MUSICA(MPTM-ET-MUS).....	109	9	100
TRANSMISIONES(MPTM-ET-TRS).....	5.450	1.558	3.892

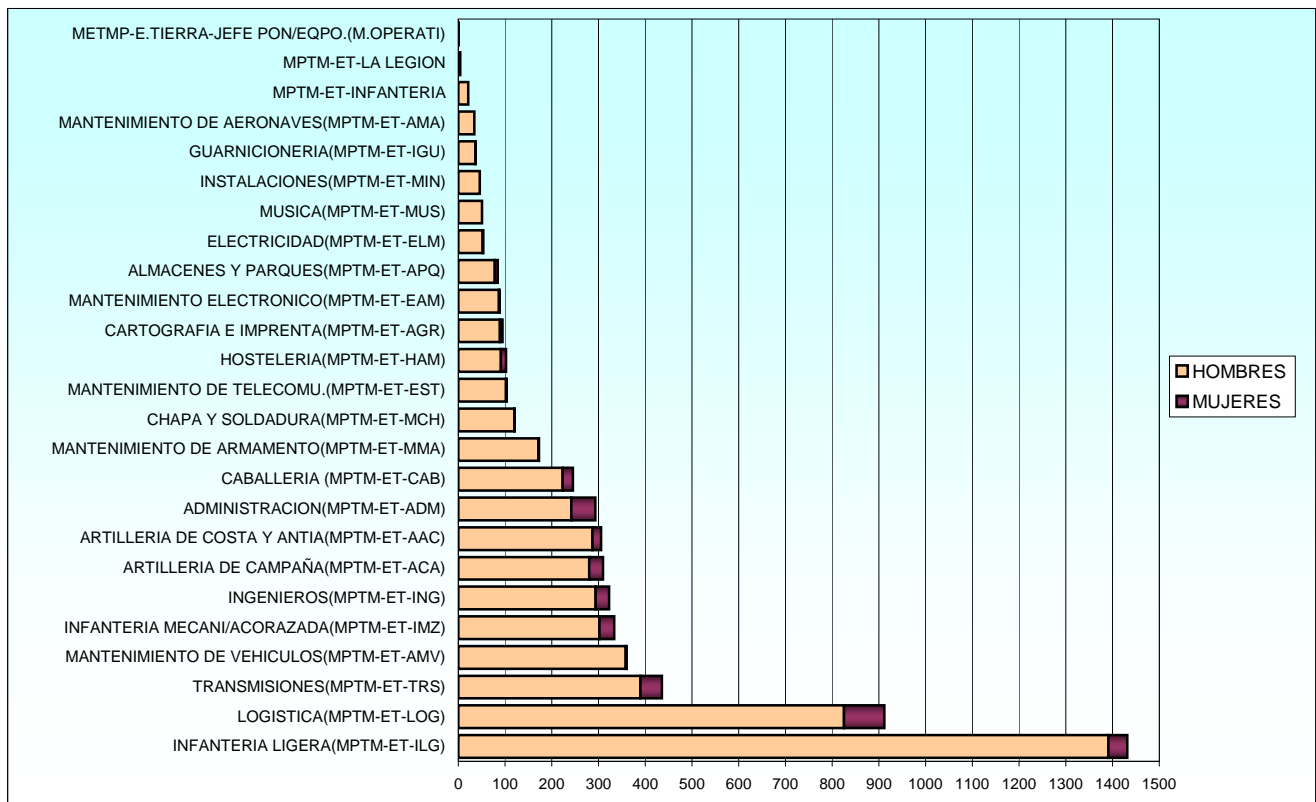


2.2.3 Estudio por Sexo

2.2.3.2 Distribución por especialidades

2.2.3.2.2 Carácter permanente

ESPECIALIDAD	TOTAL	MUJERES	HOMBRES
TOTAL	5.973	397	5.576
ADMINISTRACION(MPTM-ET-ADM).....	294	52	242
ALMACENES Y PARQUES(MPTM-ET-APQ).....	85	7	78
ARTILLERIA DE CAMPAÑA(MPTM-ET-ACA).....	310	30	280
ARTILLERIA DE COSTA Y ANTIA(MPTM-ET-AAC).....	306	19	287
CABALLERIA (MPTM-ET-CAB).....	246	23	223
CARTOGRAFIA E IMPRENTA(MPTM-ET-AGR).....	95	6	89
CHAPA Y SOLDADURA(MPTM-ET-MCH).....	121	1	120
ELECTRICIDAD(MPTM-ET-ELM).....	54	2	52
GUARNICIONERIA(MPTM-ET-IGU).....	38	2	36
HOSTELERIA(MPTM-ET-HAM).....	103	12	91
INFANTERIA LIGERA(MPTM-ET-ILG).....	1.432	41	1.391
INFANTERIA MECANI/ACORAZADA(MPTM-ET-IMZ).....	334	32	302
INGENIEROS(MPTM-ET-ING).....	323	29	294
INSTALACIONES(MPTM-ET-MIN).....	46	-	46
LOGISTICA(MPTM-ET-LOG).....	912	87	825
MANTENIMIENTO DE AERONAVES(MPTM-ET-AMA).....	34	-	34
MANTENIMIENTO DE ARMAMENTO(MPTM-ET-MMA).....	173	1	172
MANTENIMIENTO DE TELECOMU.(MPTM-ET-EST).....	104	2	102
MANTENIMIENTO DE VEHICULOS(MPTM-ET-AMV).....	361	3	358
MANTENIMIENTO ELECTRONICO(MPTM-ET-EAM).....	89	2	87
METMP-E.TIERRA-JEFE PON/EQPO.(M.OPERATI).....	1	-	1
MPTM-ET-INFANTERIA.....	21	-	21
MPTM-ET-LA LEGION.....	4	-	4
MUSICA(MPTM-ET-MUS).....	51	-	51
TRANSMISIONES(MPTM-ET-TRS).....	436	46	390



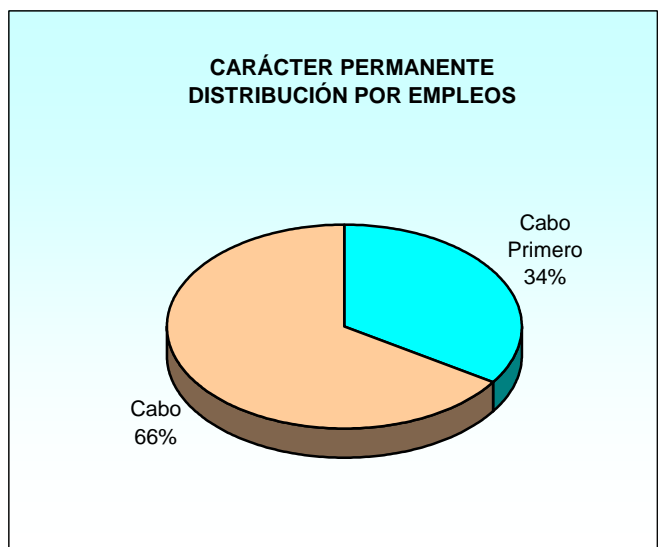
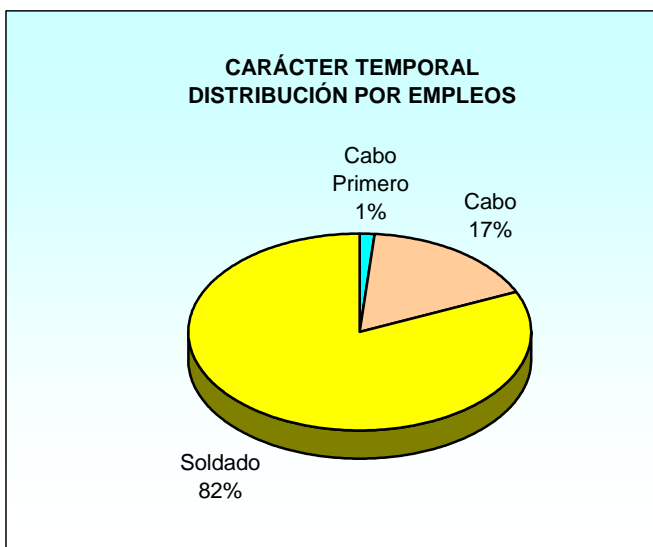
2.2.3 Estudio por Sexo

2.2.3.3 Personal femenino

2.2.3.3.1 Estudio por situaciones administrativas

2.2.3.3.1.1 Distribución por empleos y carácter de la relación de servicios

RELACIÓN CON LA ADMINISTRACIÓN Y EMPLEO	TOTAL	Servicio Activo	Excedencia Voluntaria	Suspense Empleo	Suspense Funciones	Reserva
Carácter temporal						
Total.....	7.946	7.887	47	0	12	0
Cabo Primero.....	103	103	-	-	-	-
Cabo.....	1.359	1.349	9	-	1	-
Soldado.....	6.484	6.435	38	-	11	-
Carácter permanente						
Total.....	397	395	2	0	0	0
Cabo Primero.....	136	135	1	-	-	-
Cabo.....	261	260	1	-	-	-



ARMADA

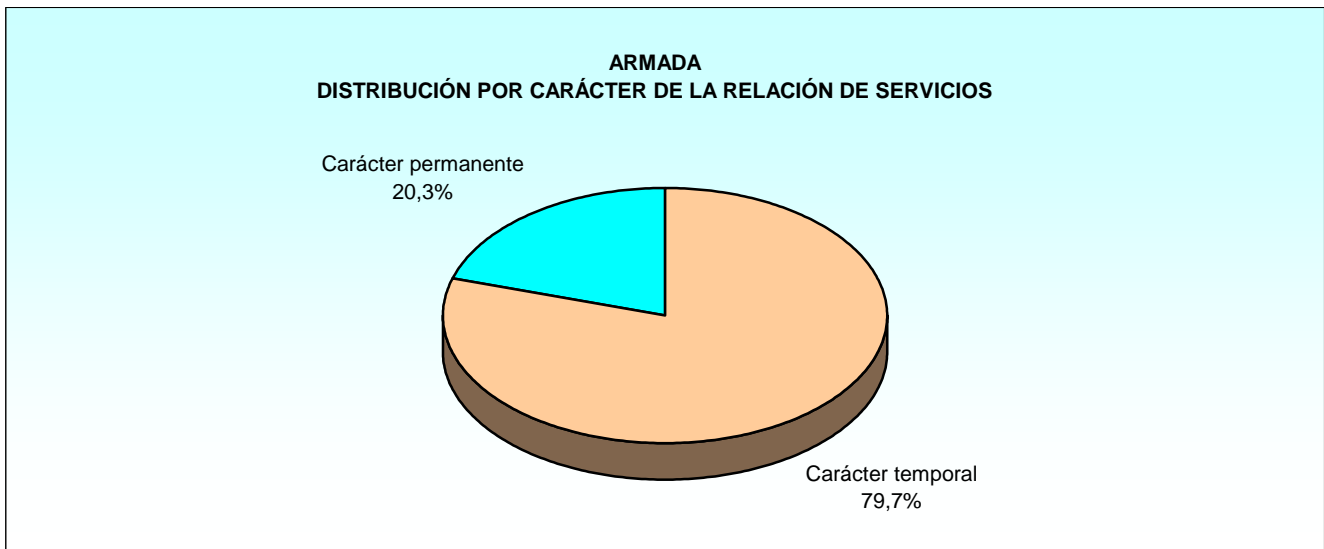
2. Personal Militar Profesional de Tropa y Marinería

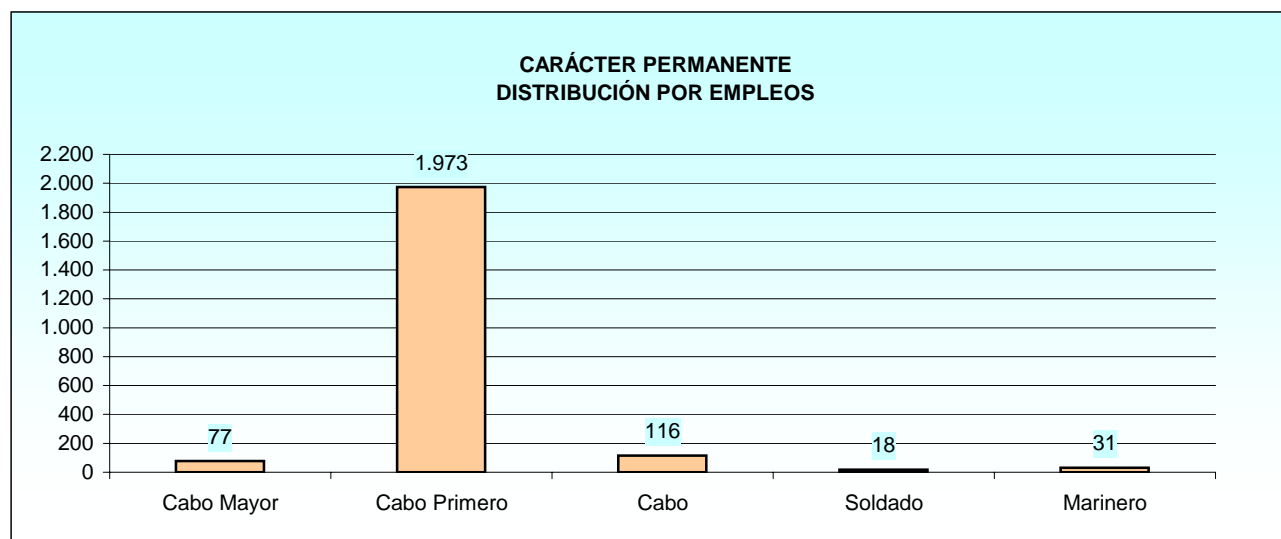
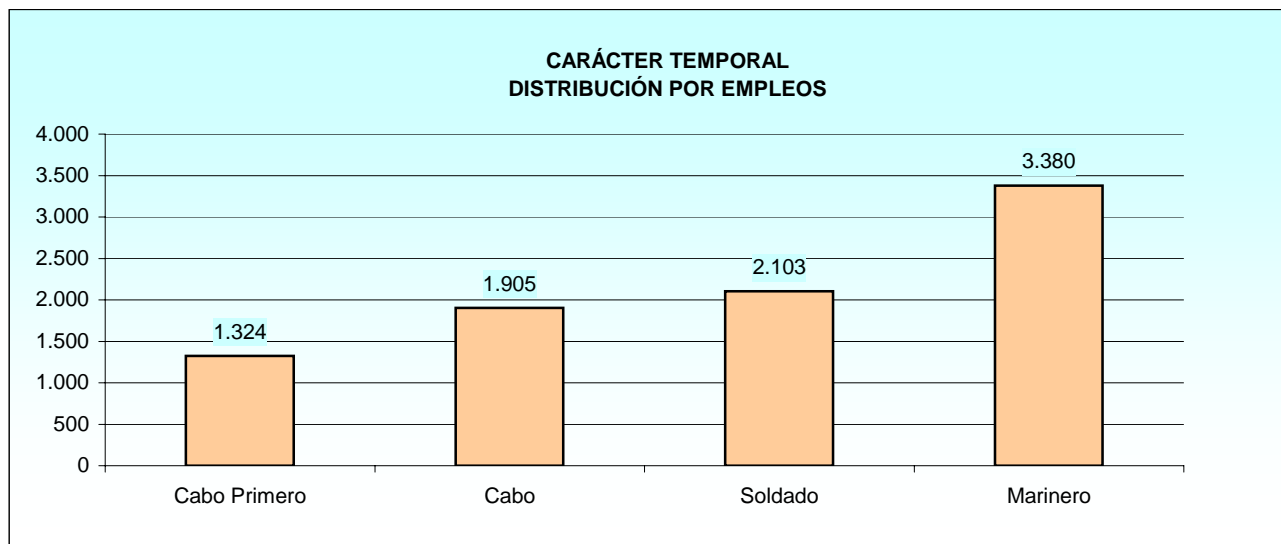
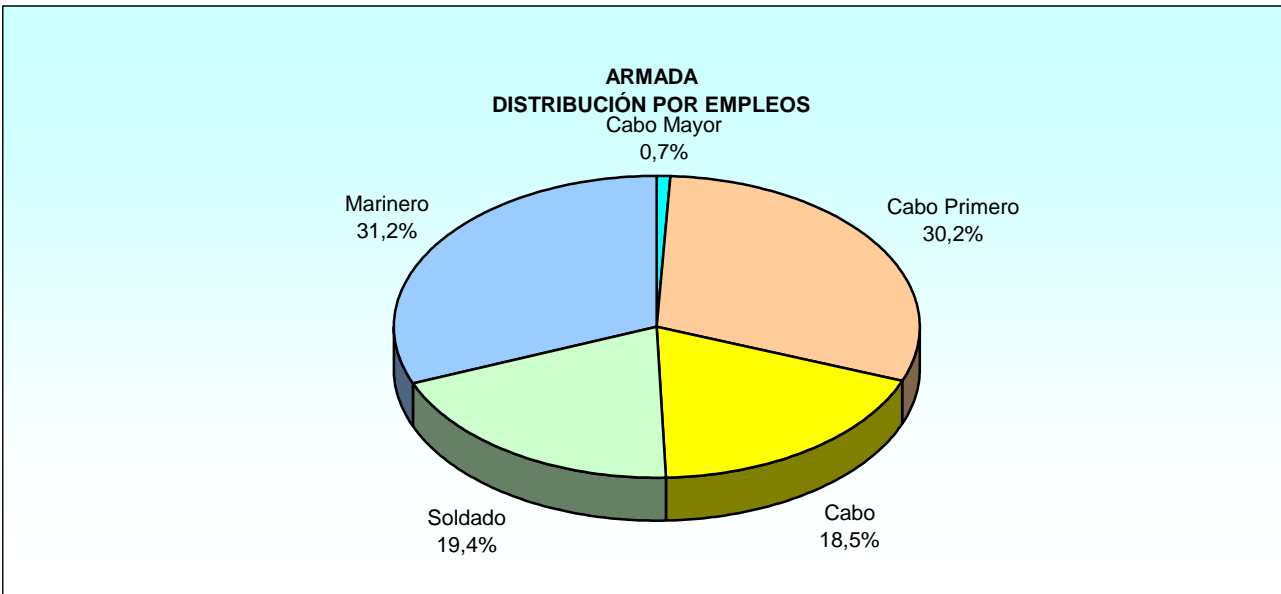
2.3 Armada

2.3.1 Estudio por situaciones administrativas

2.3.1.1 Distribución por empleos y relación con la Administración

RELACIÓN CON LA ADMINISTRACIÓN Y EMPLEO	TOTAL	Servicio Activo	Servicios Especiales	Excedencia Voluntaria	Suspense Empleo	Suspense Funciones	Reserva
TOTAL.....	10.927	10.886	3	35	2	0	1
Carácter temporal							
Total.....	8.712	8.692	0	20	0	0	0
Cabo Primero.....	1.324	1.324	-	-	-	-	-
Cabo.....	1.905	1.901	-	4	-	-	-
Soldado.....	2.103	2.099	-	4	-	-	-
Marinero.....	3.380	3.368	-	12	-	-	-
Carácter permanente							
Total.....	2.215	2.194	3	15	2	0	1
Cabo Mayor.....	77	76	1	-	-	-	-
Cabo Primero.....	1.973	1.954	2	14	2	-	1
Cabo.....	116	116	-	-	-	-	-
Soldado.....	18	17	-	1	-	-	-
Marinero.....	31	31	-	-	-	-	-



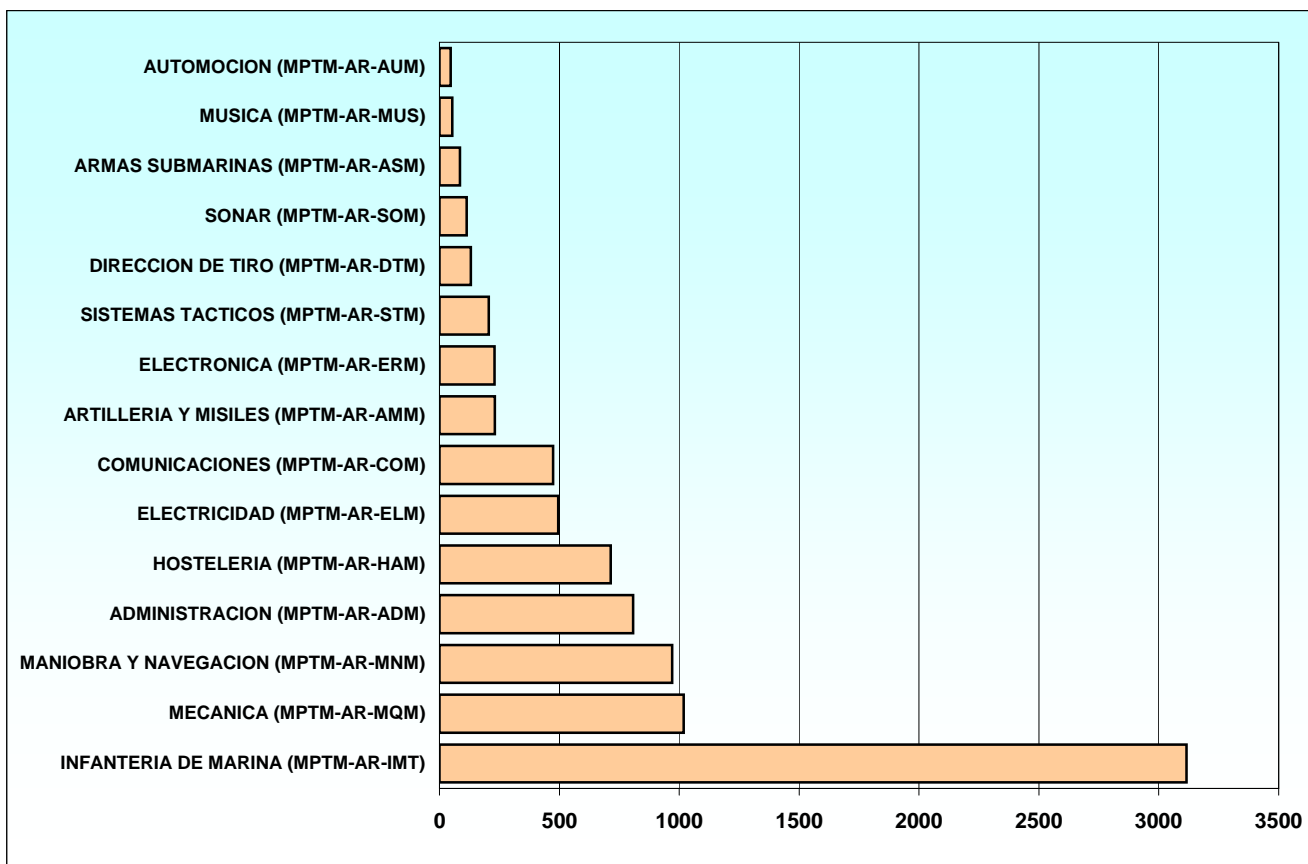


2.3.2 Situación de Servicio Activo

2.3.2.1 Distribución por especialidades y empleos

2.3.2.1.1 Carácter temporal

CUERPO Y ESPECIALIDAD	TOTAL	Cabo Primero	Cabo	Soldado / Marinero
Total.....	8.692	1.324	1.901	5.467
ADMINISTRACION (MPTM-AR-ADM).....	807	154	259	394
ARMAS SUBMARINAS (MPTM-AR-ASM).....	86	27	18	41
ARTILLERIA Y MISILES (MPTM-AR-AMM).....	231	54	31	146
AUTOMOCION (MPTM-AR-AUM).....	47	-	-	47
COMUNICACIONES (MPTM-AR-COM).....	474	75	107	292
DIRECCION DE TIRO (MPTM-AR-DTM).....	131	34	18	79
ELECTRICIDAD (MPTM-AR-ELM).....	495	89	91	315
ELECTRONICA (MPTM-AR-ERM).....	230	20	68	142
HOSTELERIA (MPTM-AR-HAM).....	714	137	131	446
INFANTERIA DE MARINA (MPTM-AR-IMT).....	3.115	279	773	2.063
MANIOBRA Y NAVEGACION (MPTM-AR-MNM).....	971	171	156	644
MECANICA (MPTM-AR-MQM).....	1.018	234	188	596
MUSICA (MPTM-AR-MUS).....	54	4	14	36
SISTEMAS TACTICOS (MPTM-AR-STM).....	205	25	25	155
SONAR (MPTM-AR-SOM).....	114	21	22	71



PERSONAL MILITAR PROFESIONAL DE TROPA Y MARINERÍA

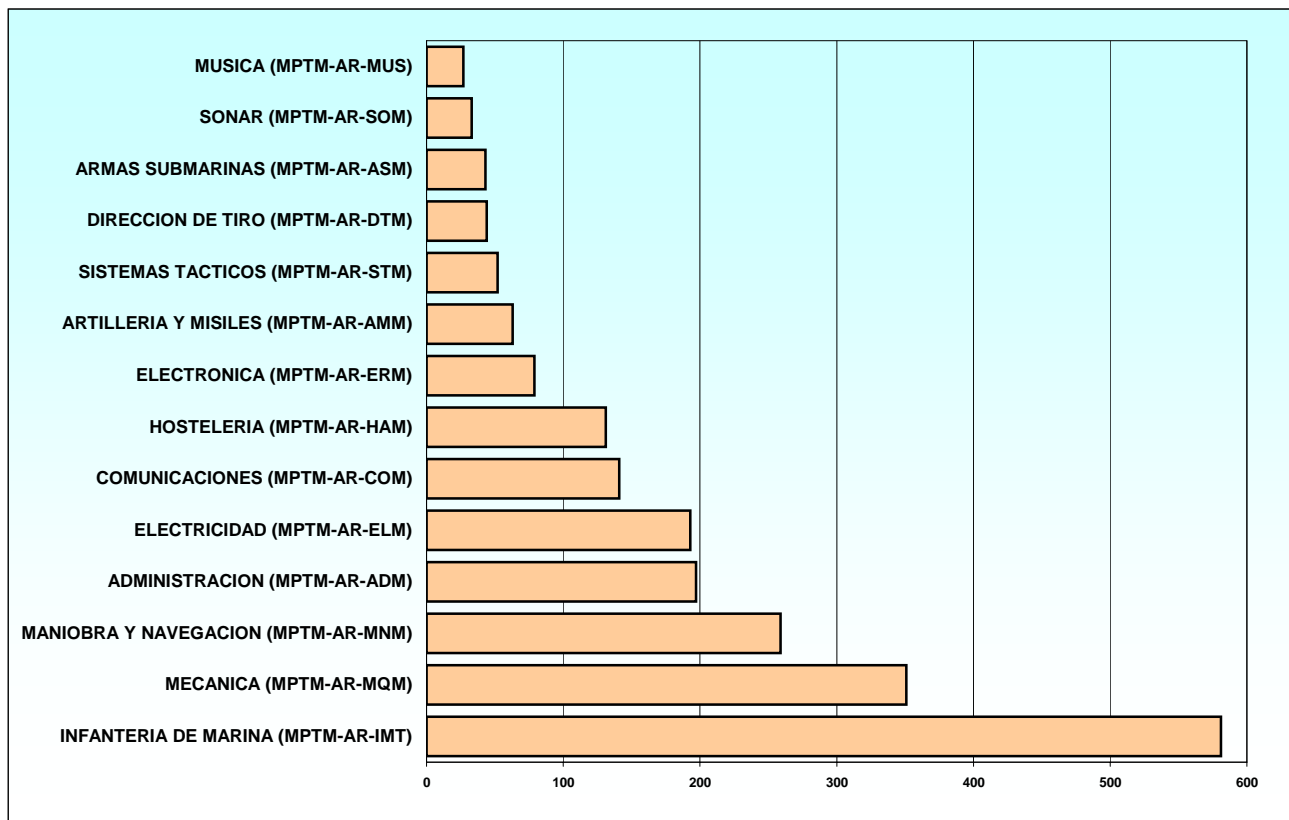
Armada

2.3.2 Situación de Servicio Activo

2.3.2.1 Distribución por especialidades y empleos

2.3.2.1.2 Carácter permanente

ESPECIALIDAD Y EMPLEOS	TOTAL	Cabo Mayor	Cabo Primero	Cabo	Soldado / Marinero
Total.....	2.194	76	1.954	116	48
ADMINISTRACION (MPTM-AR-ADM).....	197	7	177	9	4
ARMAS SUBMARINAS (MPTM-AR-ASM)....	43	1	40	2	-
ARTILLERIA Y MISILES (MPTM-AR-AMM).	63	1	58	3	1
COMUNICACIONES (MPTM-AR-COM).....	141	7	127	5	2
DIRECCION DE TIRO (MPTM-AR-DTM).....	44	1	41	1	1
ELECTRICIDAD (MPTM-AR-ELM).....	193	7	176	8	2
ELECTRONICA (MPTM-AR-ERM).....	79	3	73	2	1
HOSTELERIA (MPTM-AR-HAM).....	131	-	114	11	6
INFANTERIA DE MARINA (MPTM-AR-IMT).	581	19	498	47	17
MANIOBRA Y NAVEGACION (MPTM-AR-MI	259	13	225	15	6
MECANICA (MPTM-AR-MQM).....	351	15	321	9	6
MUSICA (MPTM-AR-MUS).....	27	-	26	1	-
SISTEMAS TACTICOS (MPTM-AR-STM)....	52	2	47	2	1
SONAR (MPTM-AR-SOM).....	33	-	31	1	1



2.3.2 Situación de Servicio Activo

2.3.2.2 Edades

2.3.2.2.1 Distribución por empleos

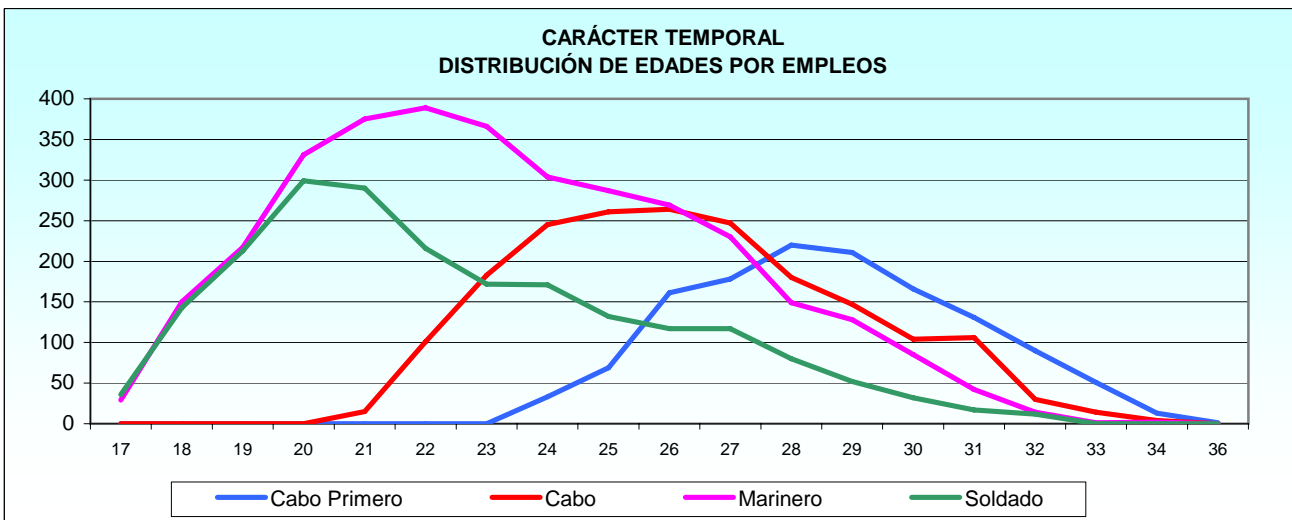
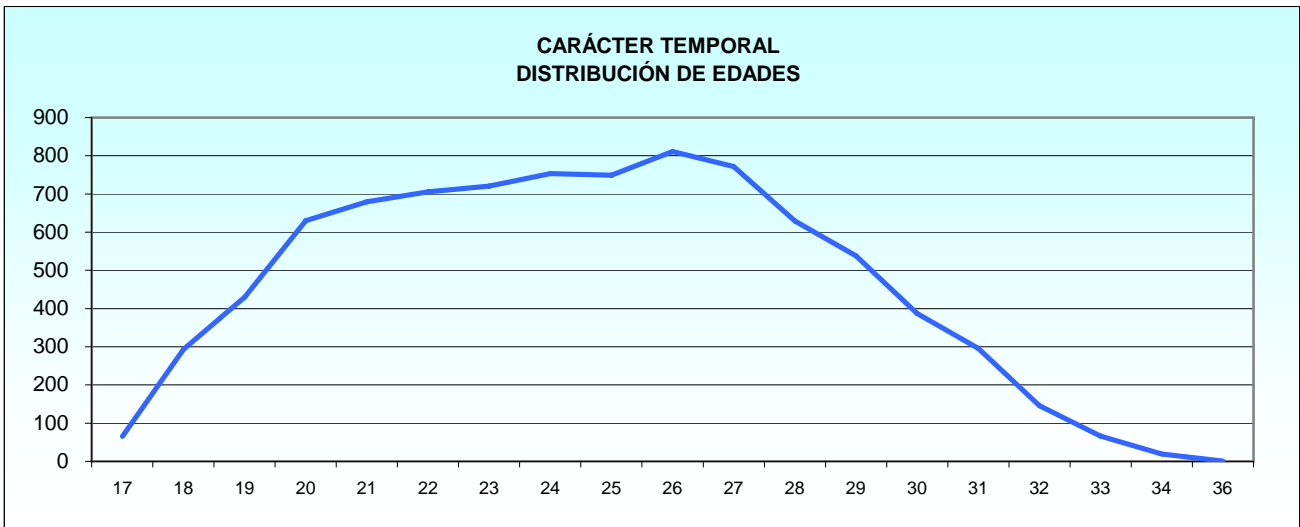
2.3.2.2.1.1 Carácter temporal

Tabla 1 de 2

EMPLEO	TOTAL	EDAD									
		17	18	19	20	21	22	23	24	25	26
Total.....	8.692	65	293	430	630	680	706	721	753	749	811
Cabo Primero.....	1.324	-	-	-	-	-	-	-	33	69	161
Cabo.....	1.901	-	-	-	-	15	101	183	245	261	264
Marinero.....	3.368	29	150	217	331	375	389	366	304	287	269
Soldado.....	2.099	36	143	213	299	290	216	172	171	132	117

Tabla 2 de 2

EMPLEO	EDAD									
	27	28	29	30	31	32	33	34	36	
Total.....	772	629	538	387	296	146	66	19	1	
Cabo Primero.....	178	220	211	166	131	90	51	13	1	
Cabo.....	247	180	147	104	106	30	14	4	-	
Marinero.....	230	149	128	85	42	14	1	2	-	
Soldado.....	117	80	52	32	17	12	-	-	-	



PERSONAL MILITAR PROFESIONAL DE TROPA Y MARINERÍA

Armada

2.3.2 Situación de Servicio Activo

2.3.2.2 Edades

2.3.2.2.1 Distribución por empleos

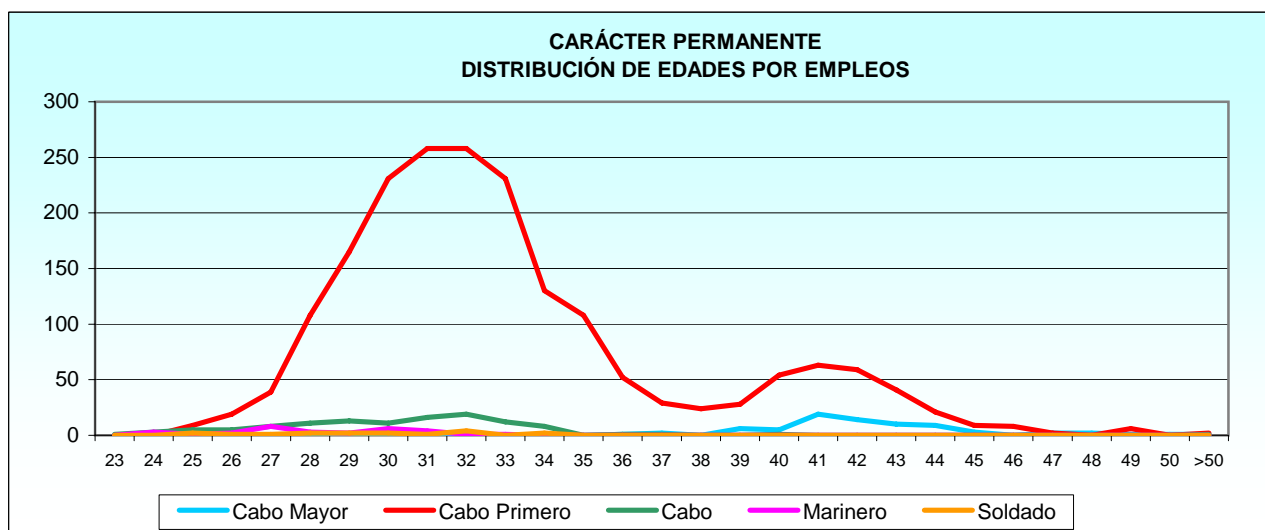
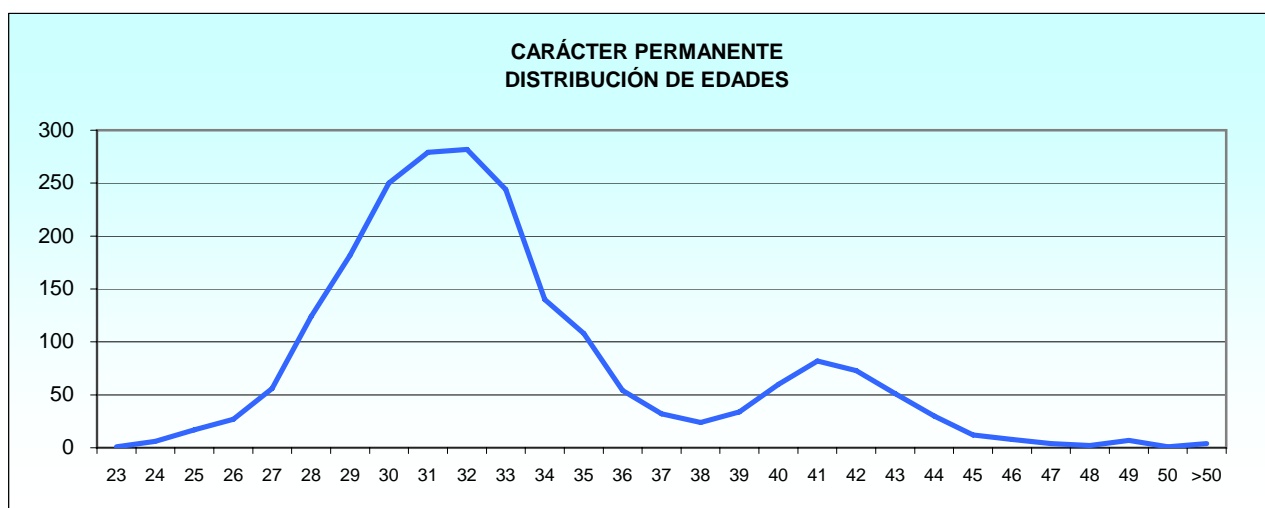
2.3.2.2.1.2 Carácter permanente

Tabla 1 de 2

EMPLEO	TOTAL	EDAD													
		23	24	25	26	27	28	29	30	31	32	33	34	35	36
Total.....	2.194	1	6	17	27	56	124	182	250	279	282	244	140	108	54
Cabo Mayor.....	76	-	-	-	-	-	-	-	-	-	-	-	-	-	1
Cabo Primero.....	1.954	-	-	9	19	39	108	165	231	258	258	231	130	108	52
Cabo.....	116	1	3	5	5	8	11	13	11	16	19	12	8	-	1
Marinero.....	31	-	3	1	2	8	3	2	6	4	1	1	-	-	-
Soldado.....	17	-	-	2	1	1	2	2	2	1	4	-	2	-	-

Tabla 2 de 2

EMPLEO	EDAD														
	37	38	39	40	41	42	43	44	45	46	47	48	49	50	>50
Total.....	32	24	34	60	82	73	51	30	12	8	4	2	7	1	4
Cabo Mayor.....	2	-	6	5	19	14	10	9	3	-	2	2	1	1	1
Cabo Primero.....	29	24	28	54	63	59	41	21	9	8	2	-	6	-	2
Cabo.....	1	-	-	1	-	-	-	-	-	-	-	-	-	-	1
Marinero.....	-	-	-	-	-	-	-	-	-	-	-	-	-	-	-
Soldado.....	-	-	-	-	-	-	-	-	-	-	-	-	-	-	-

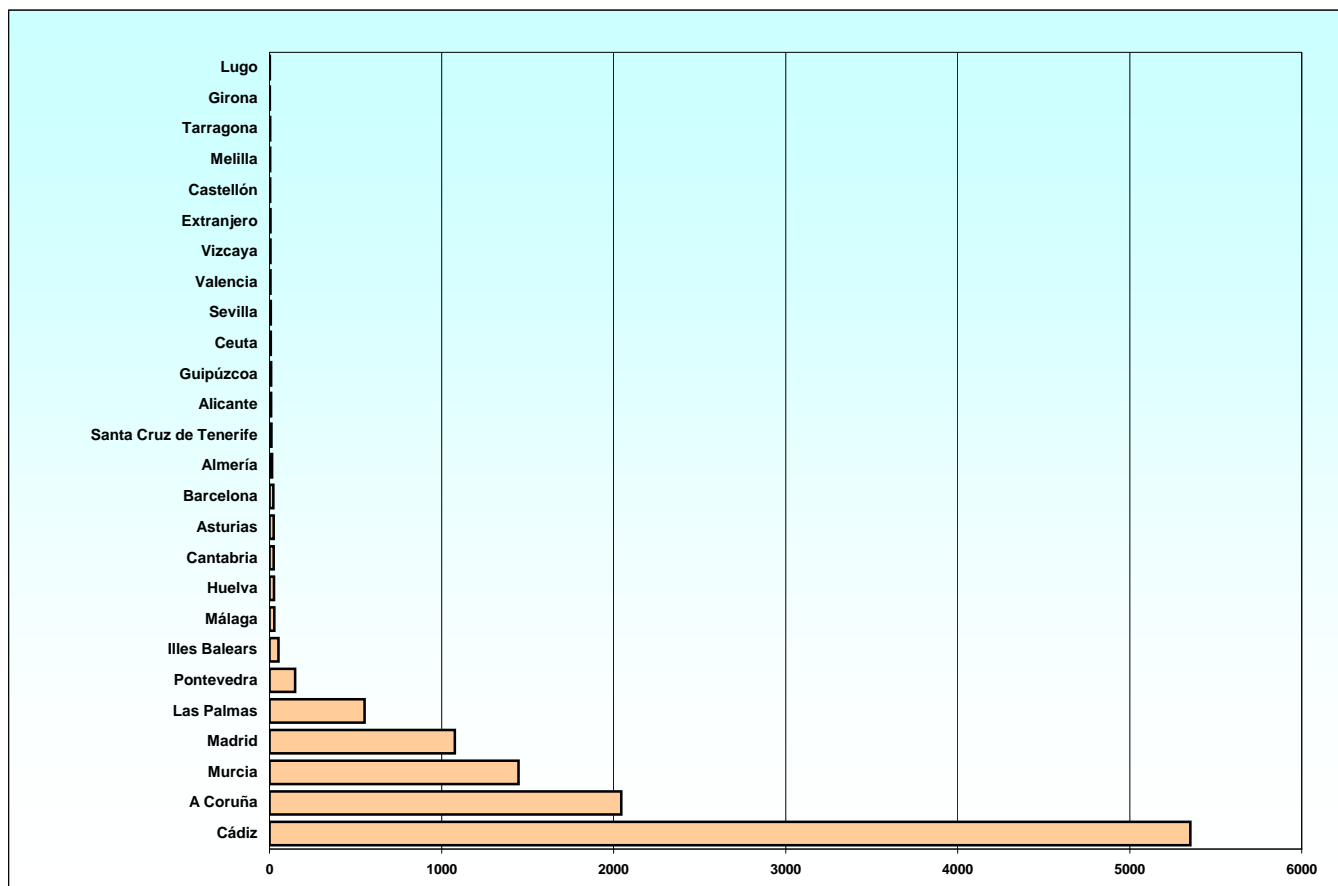


2.3.2 Situación de Servicio Activo

2.3.2.3 Distribución por provincias de destino y empleos

2.3.2.3.1 Resumen general

PROVINCIA	TOTAL	Cabo Mayor	Cabo Primero	Cabo	Soldado / Marinero
TOTAL	10.886	76	3.278	2.017	5.515
A Coruña.....	2.044	5	576	284	1.179
Alicante.....	10	1	4	1	4
Almería.....	14	-	6	2	6
Asturias.....	24	-	7	4	13
Barcelona.....	23	-	10	2	11
Cádiz.....	5.352	49	1.776	1.038	2.489
Cantabria.....	25	-	8	2	15
Castellón.....	4	-	1	-	3
Ceuta.....	7	-	-	2	5
Girona.....	1	-	-	-	1
Guipúzcoa.....	9	-	-	-	9
Huelva.....	26	-	5	5	16
Illes Balears.....	53	-	17	5	31
Las Palmas.....	553	3	103	69	378
Lugo.....	1	-	1	-	-
Madrid.....	1.077	3	201	382	491
Málaga.....	27	-	7	5	15
Melilla.....	4	1	1	-	2
Murcia.....	1.448	13	495	195	745
Pontevedra.....	148	1	49	17	81
Santa Cruz de Tenerife.....	11	-	2	3	6
Sevilla.....	7	-	3	-	4
Tarragona.....	3	-	1	-	2
Valencia.....	5	-	1	-	4
Vizcaya.....	5	-	-	-	5
Extranjero.....	5	-	4	1	-



PERSONAL MILITAR PROFESIONAL DE TROPA Y MARINERÍA

Armada

2.3.2 Situación de Servicio Activo

2.3.2.3 Distribución por provincias de destino y empleos

2.3.2.3.2 Carácter temporal

PROVINCIA	TOTAL	Cabo Primero	Cabo	Soldado / Marinero
Total.....	8.692	1.324	1.901	5.467
A Coruña.....	1.586	157	261	1.168
Alicante.....	7	2	1	4
Almería.....	12	4	2	6
Asturias.....	17	-	4	13
Barcelona.....	20	7	2	11
Cádiz.....	4.264	818	982	2.464
Cantabria.....	21	4	2	15
Castellón.....	3	-	-	3
Ceuta.....	7	-	2	5
Girona.....	1	-	-	1
Guipúzcoa.....	9	-	-	9
Huelva.....	23	3	4	16
Illes Balears.....	43	8	4	31
Las Palmas.....	500	54	69	377
Madrid.....	892	48	358	486
Málaga.....	23	4	5	14
Melilla.....	2	-	-	2
Murcia.....	1.140	208	188	744
Pontevedra.....	97	6	13	78
Santa Cruz de Tenerife.....	8	-	3	5
Sevilla.....	4	-	-	4
Tarragona.....	2	-	-	2
Valencia.....	4	-	-	4
Vizcaya.....	5	-	-	5
Extranjero.....	2	1	1	-

2.3.2 Situación de Servicio Activo

2.3.2.4 Distribución por provincias de destino y empleos

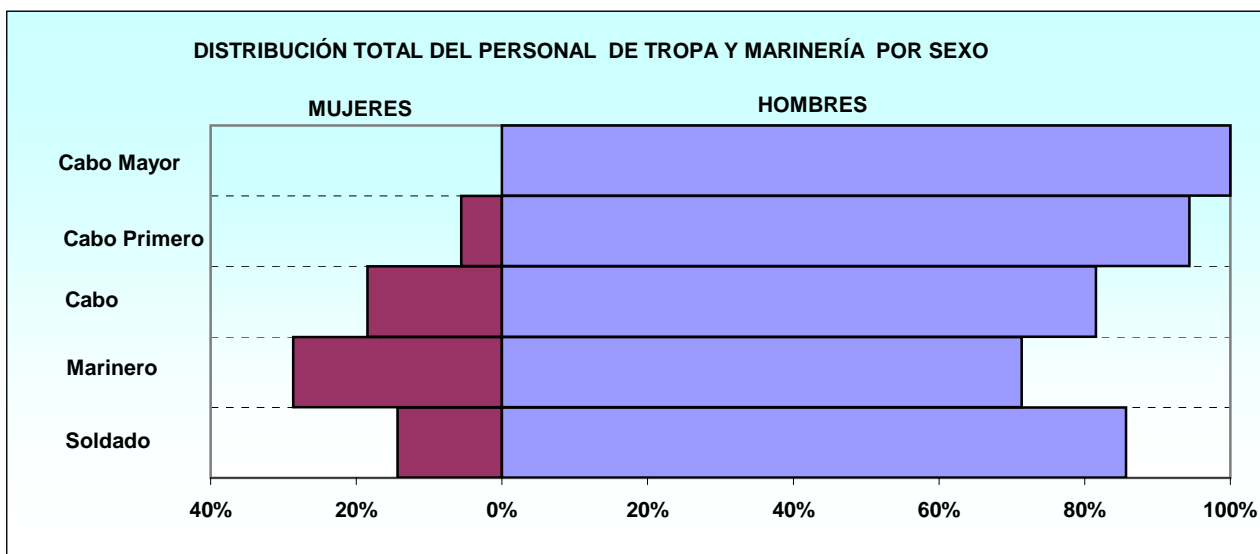
2.3.2.3.3 Carácter permanente

PROVINCIA	TOTAL	Cabo Mayor	Cabo Primero	Cabo	Soldado / Marinero
TOTAL.....	2.194	76	1.954	116	48
A Coruña.....	458	5	419	23	11
Alicante.....	3	1	2	-	-
Almería.....	2	-	2	-	-
Asturias.....	7	-	7	-	-
Barcelona.....	3	-	3	-	-
Cádiz.....	1.088	49	958	56	25
Cantabria.....	4	-	4	-	-
Castellón.....	1	-	1	-	-
Huelva.....	3	-	2	1	-
Illes Balears.....	10	-	9	1	-
Las Palmas.....	53	3	49	-	1
Lugo.....	1	-	1	-	-
Madrid.....	185	3	153	24	5
Málaga.....	4	-	3	-	1
Melilla.....	2	1	1	-	-
Murcia.....	308	13	287	7	1
Pontevedra.....	51	1	43	4	3
Santa Cruz de Tenerife.....	3	-	2	-	1
Sevilla.....	3	-	3	-	-
Tarragona.....	1	-	1	-	-
Valencia.....	1	-	1	-	-
Extranjero.....	3	-	3	-	-

2.3.3 Estudio por Sexo

2.3.3.1 Distribución por empleos y carácter de la relación de servicios

RELACIÓN CON LA ADMINISTRACIÓN Y EMPLEO	TOTAL	MUJERES	HOMBRES
TOTAL.....	10.927	1.839	9.088
Carácter temporal			
Total.....	8.712	1.761	6.951
Cabo Primero.....	1.324	128	1.196
Cabo.....	1.905	362	1.543
Marinero.....	3.380	970	2.410
Soldado.....	2.103	301	1.802
Carácter permanente			
Total.....	2.215	78	2.137
Cabo Mayor.....	77	-	77
Cabo Primero.....	1.973	57	1.916
Cabo.....	116	11	105
Marinero.....	31	7	24
Soldado.....	18	3	15

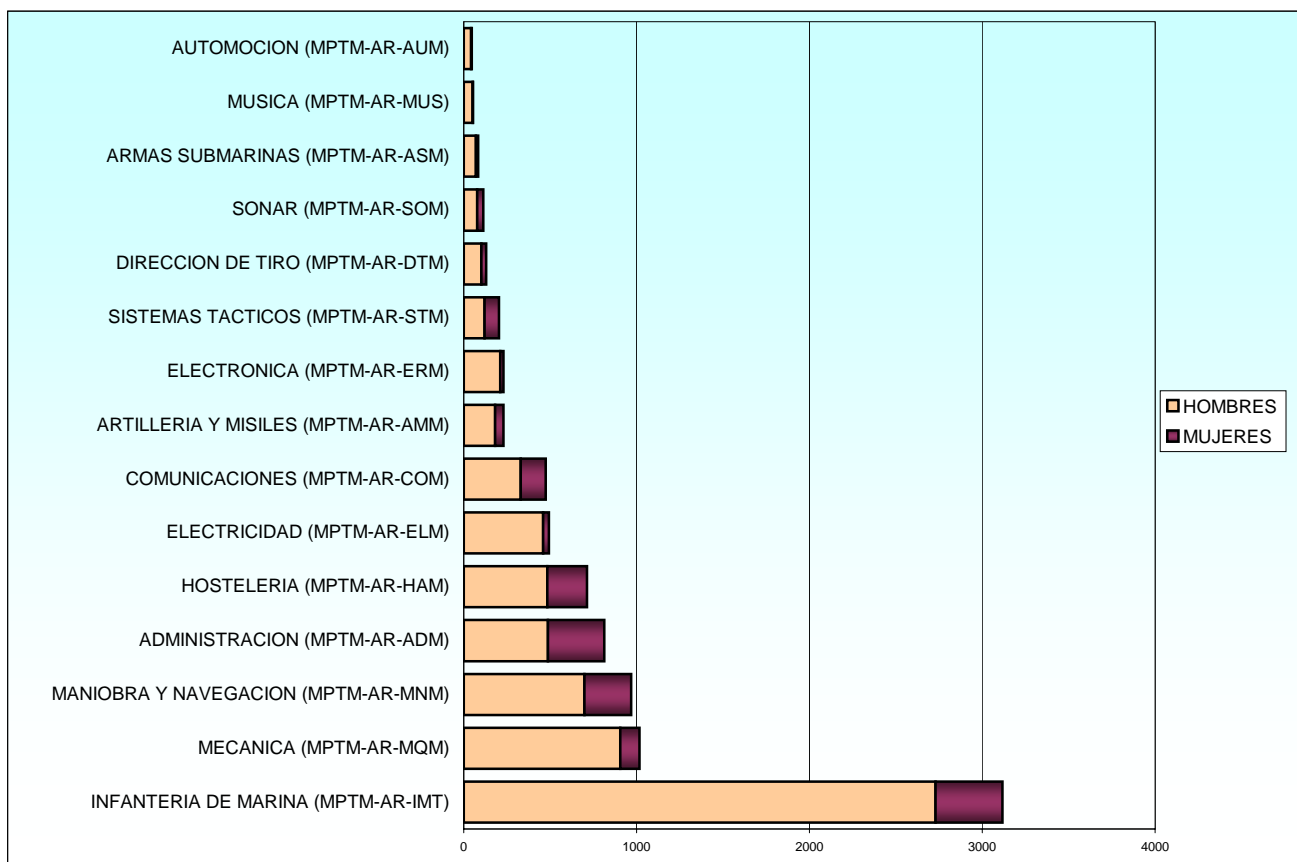


2.3.3 Estudio por Sexo

2.3.3.2 Distribución por especialidades

2.3.3.2.1 Carácter temporal

ESPECIALIDAD	TOTAL	MUJERES	HOMBRES
TOTAL	8.712	1.761	6.951
ADMINISTRACION (MPTM-AR-ADM).....	815	328	487
ARMAS SUBMARINAS (MPTM-AR-ASM).....	86	16	70
ARTILLERIA Y MISILES (MPTM-AR-AMM).....	232	50	182
AUTOMOCION (MPTM-AR-AUM).....	48	6	42
COMUNICACIONES (MPTM-AR-COM).....	476	146	330
DIRECCION DE TIRO (MPTM-AR-DTM).....	131	29	102
ELECTRICIDAD (MPTM-AR-ELM).....	495	36	459
ELECTRONICA (MPTM-AR-ERM).....	232	21	211
HOSTELERIA (MPTM-AR-HAM).....	715	231	484
INFANTERIA DE MARINA (MPTM-AR-IMT).....	3.118	388	2.730
MANIOBRA Y NAVEGACION (MPTM-AR-MNM)..	971	273	698
MECANICA (MPTM-AR-MQM).....	1.018	112	906
MUSICA (MPTM-AR-MUS).....	56	4	52
SISTEMAS TACTICOS (MPTM-AR-STM).....	205	84	121
SONAR (MPTM-AR-SOM).....	114	37	77



PERSONAL MILITAR PROFESIONAL DE TROPA Y MARINERÍA

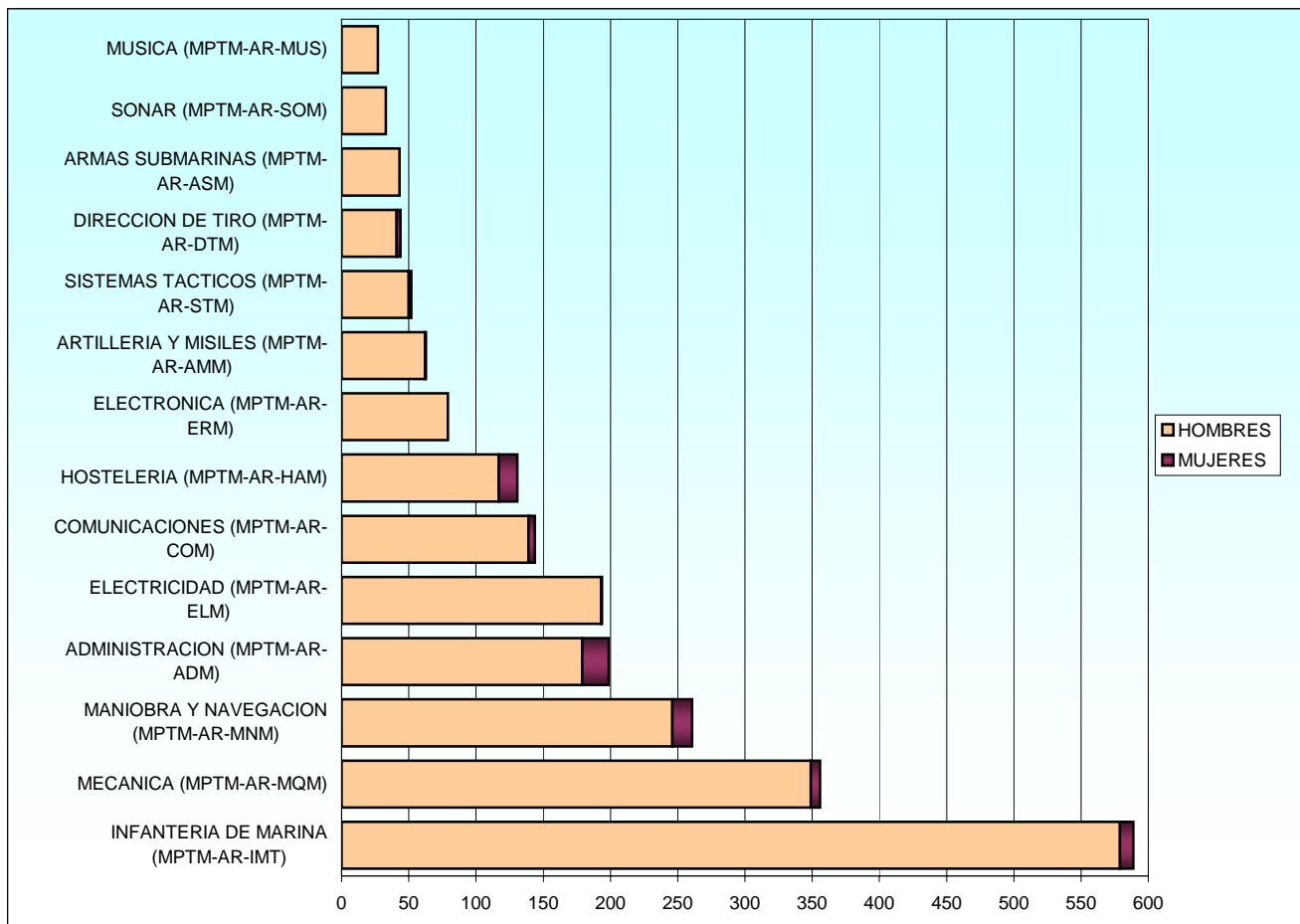
Armada

2.3.3 Estudio por Sexo

2.3.3.2 Distribución por especialidades

2.3.3.2.2 Carácter permanente

ESPECIALIDAD	TOTAL	MUJERES	HOMBRES
TOTAL	2.215	78	2.137
ADMINISTRACION (MPTM-AR-ADM).....	199	20	179
ARMAS SUBMARINAS (MPTM-AR-ASM).....	43	-	43
ARTILLERIA Y MISILES (MPTM-AR-AMM).....	63	1	62
COMUNICACIONES (MPTM-AR-COM).....	144	5	139
DIRECCION DE TIRO (MPTM-AR-DTM).....	44	3	41
ELECTRICIDAD (MPTM-AR-ELM).....	194	1	193
ELECTRONICA (MPTM-AR-ERM).....	79	-	79
HOSTELERIA (MPTM-AR-HAM).....	131	14	117
INFANTERIA DE MARINA (MPTM-AR-IMT).....	589	10	579
MANIOBRA Y NAVEGACION (MPTM-AR-MNM)..	261	15	246
MECANICA (MPTM-AR-MQM).....	356	7	349
MUSICA (MPTM-AR-MUS).....	27	-	27
SISTEMAS TACTICOS (MPTM-AR-STM).....	52	2	50
SONAR (MPTM-AR-SOM).....	33	-	33



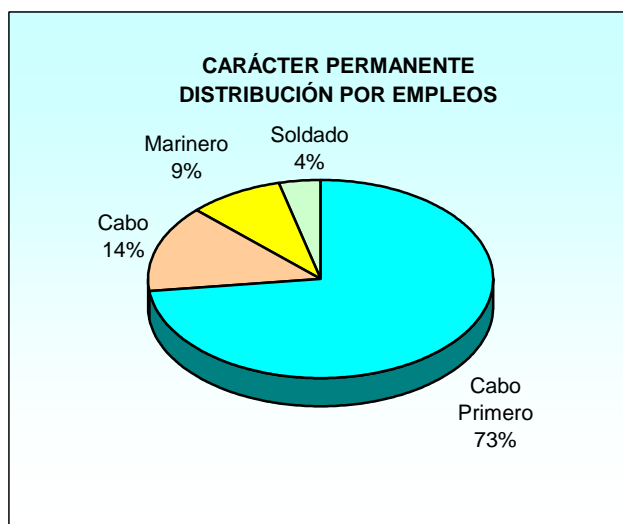
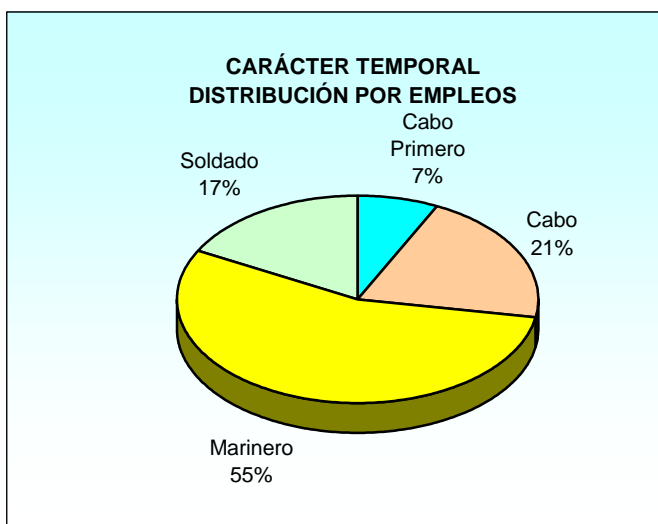
2.3.3 Estudio por Sexo

2.3.3.3 Personal femenino

2.3.3.3.1 Estudio por situaciones administrativas

2.3.3.3.1.1 Distribución por empleos y carácter de la relación de servicios

RELACIÓN CON LA ADMINISTRACIÓN Y EMPLEO	TOTAL	Servicio Activo	Excedencia Voluntaria	Suspense Empleo	Suspense Funciones	Reserva
TOTAL	1.839	1.833	6	0	0	0
Carácter temporal						
Total	1.761	1.755	6	0	0	0
Cabo Primero.....	128	128	-	-	-	-
Cabo.....	362	362	-	-	-	-
Marinero.....	970	966	4	-	-	-
Soldado.....	301	299	2	-	-	-
Carácter permanente						
Total	78	78	0	0	0	0
Cabo Primero.....	57	57	-	-	-	-
Cabo.....	11	11	-	-	-	-
Marinero.....	7	7	-	-	-	-
Soldado.....	3	3	-	-	-	-



EJÉRCITO DEL AIRE

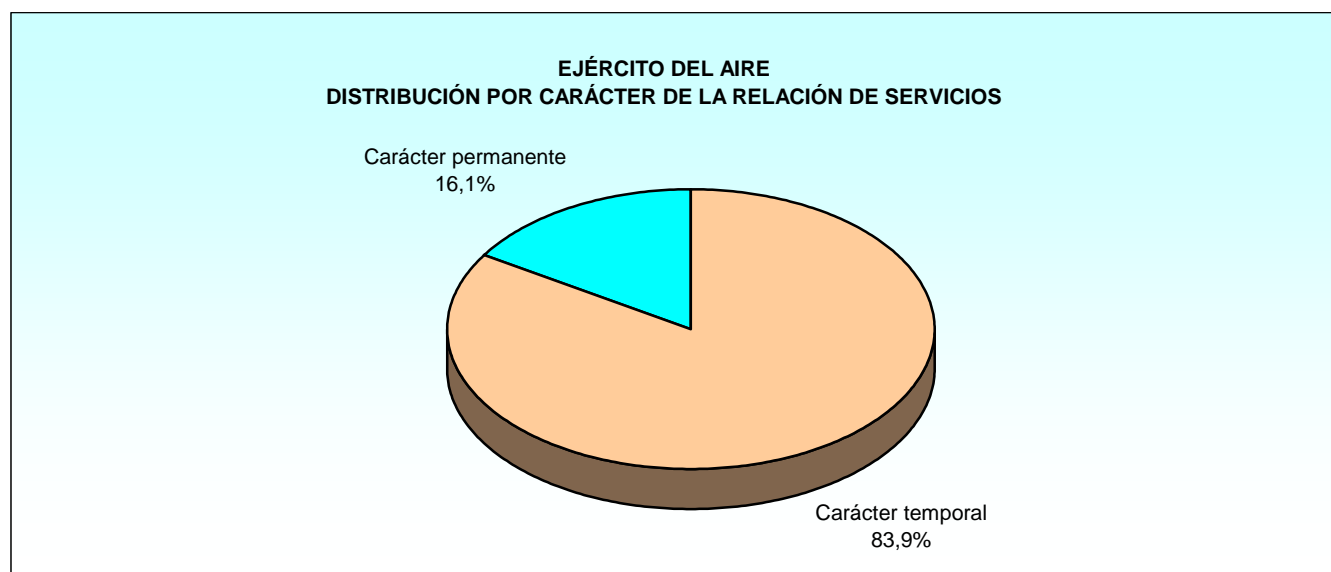
2. Personal Militar Profesional de Tropa y Marinería

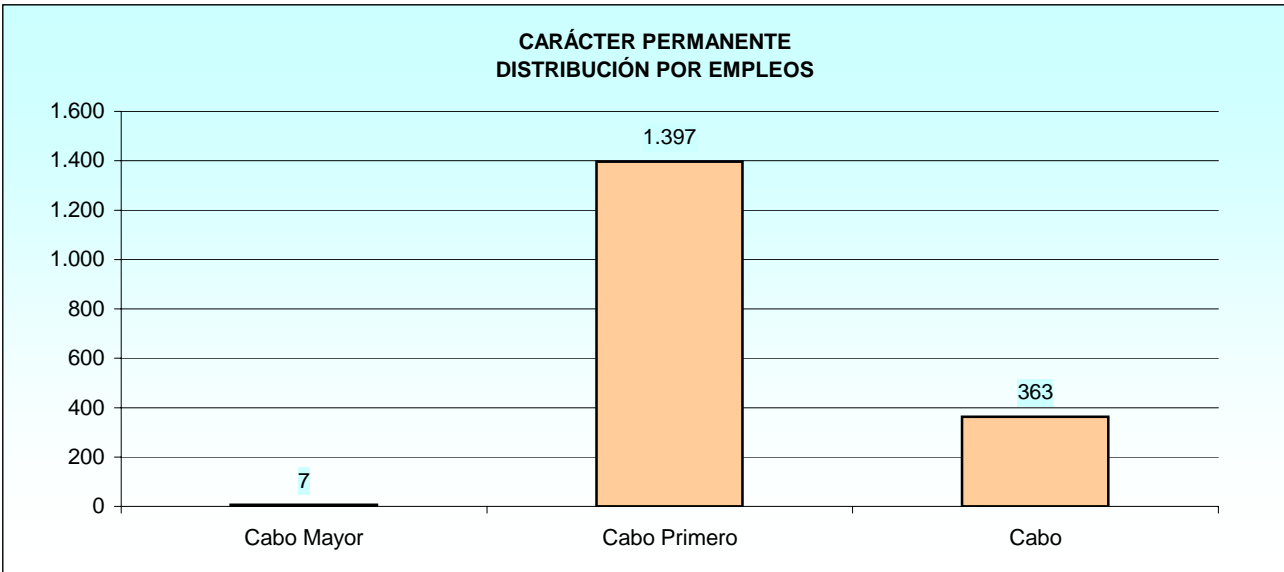
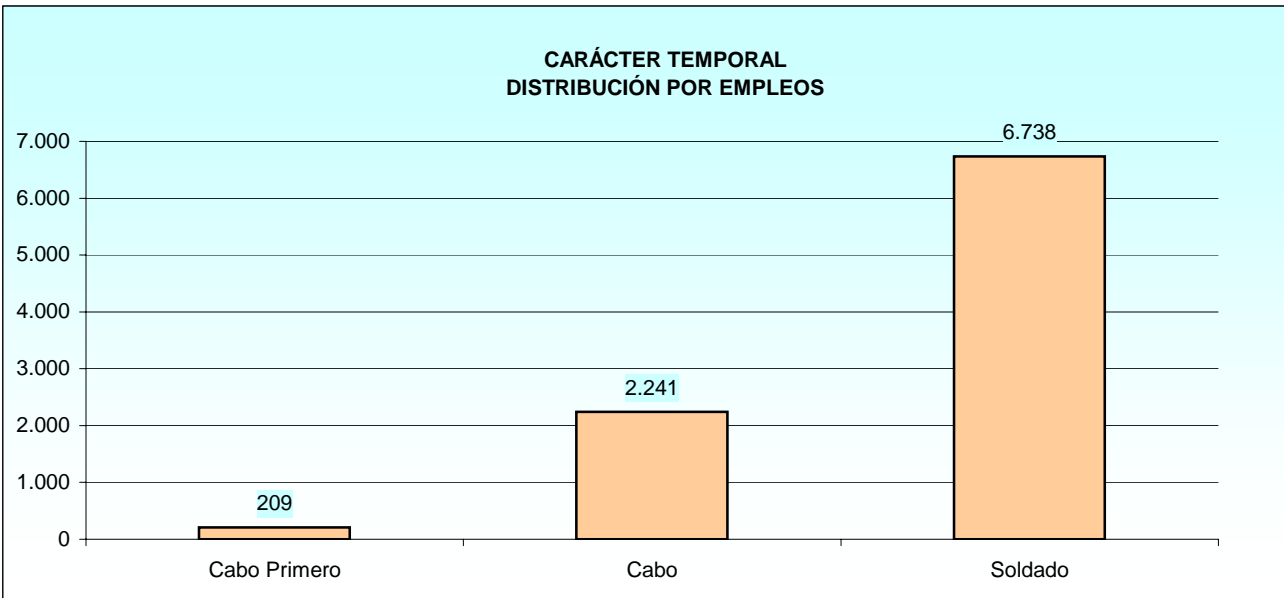
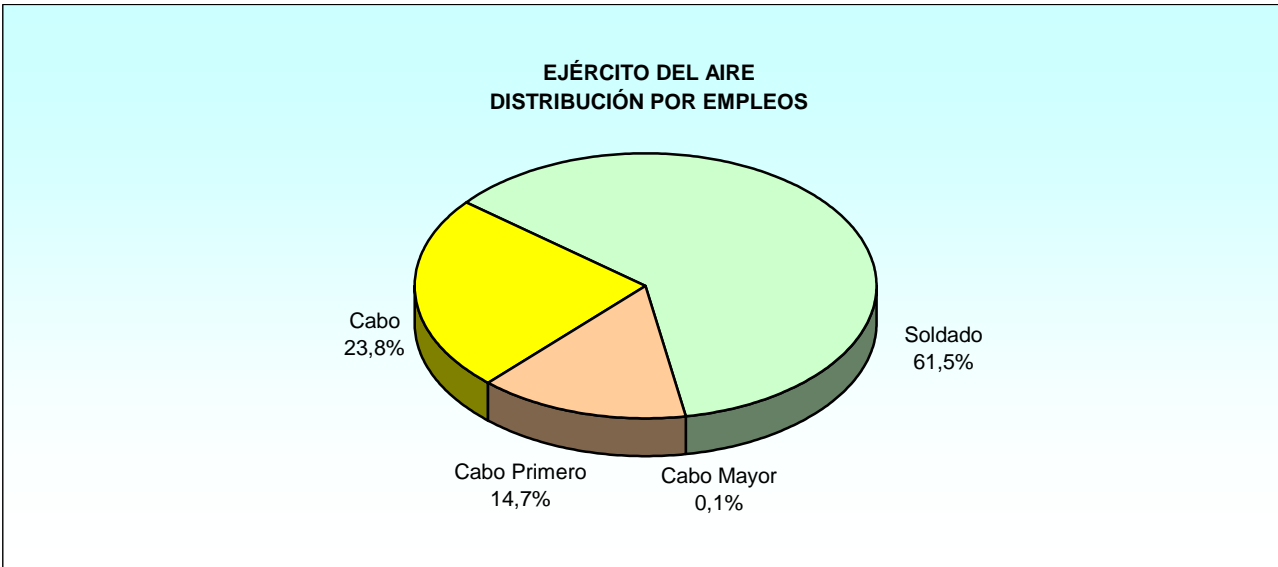
2.4 Ejército del Aire

2.4.1 Estudio por situaciones administrativas

2.4.1.1 Distribución por empleos y relación con la Administración

RELACIÓN CON LA ADMINISTRACIÓN Y EMPLEO	TOTAL	Servicio Activo	Servicios Especiales	Excedencia Voluntaria	Suspenseo Funciones	Reserva
TOTAL	10.955	10.840	1	108	6	0
Carácter temporal						
Total	9.188	9.090	0	93	5	0
Cabo Primero.....	209	207	-	2	-	-
Cabo.....	2.241	2.213	-	28	-	-
Soldado.....	6.738	6.670	-	63	5	-
Carácter permanente						
Total	1.767	1.750	1	15	1	0
Cabo Mayor.....	7	7	-	-	-	-
Cabo Primero.....	1.397	1.382	1	13	1	-
Cabo.....	363	361	-	2	-	-



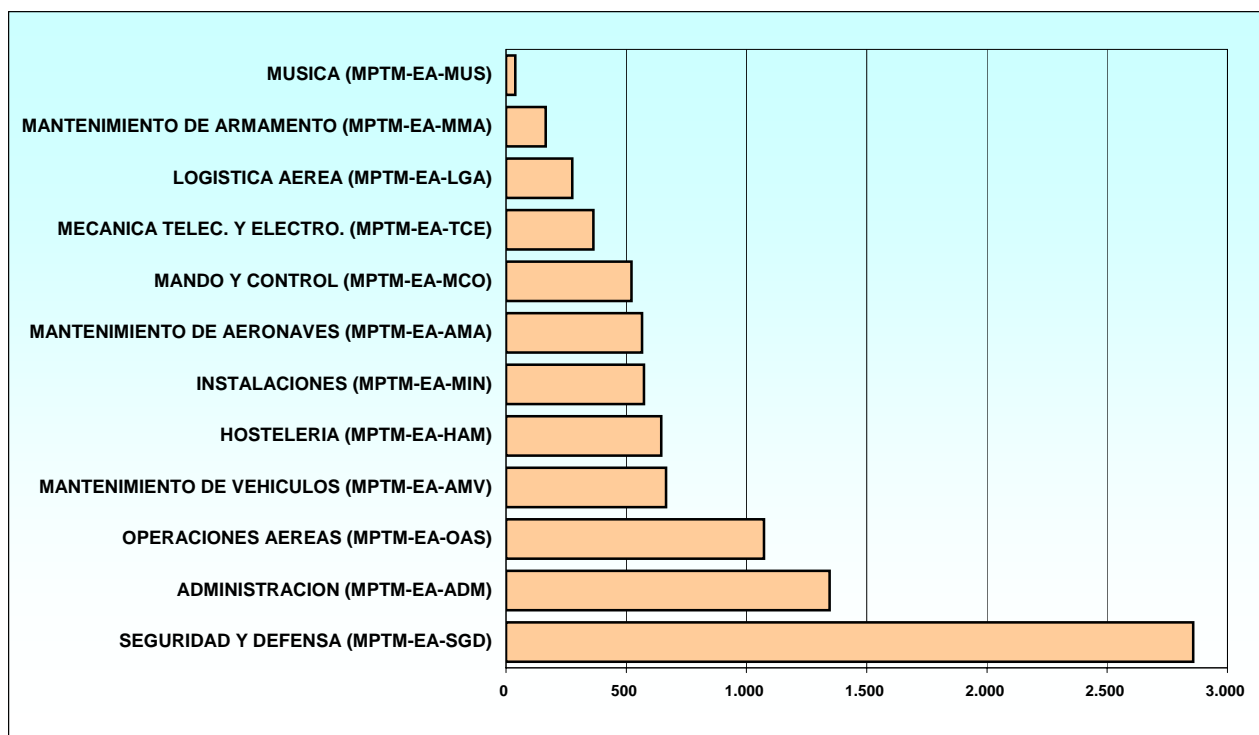


2.4.2 Situación de Servicio Activo

2.4.2.1 Distribución por especialidades y empleos

2.4.2.1.1 Carácter temporal

ESPECIALIDAD	TOTAL	Cabo Primero	Cabo	Soldado
TOTAL	9.090	207	2.213	6.670
ADMINISTRACION (MPTM-EA-ADM).....	1.346	34	302	1.010
HOSTELERIA (MPTM-EA-HAM).....	645	35	183	427
INSTALACIONES (MPTM-EA-MIN).....	573	14	130	429
LOGISTICA AEREA (MPTM-EA-LGA).....	275	13	89	173
MANDO Y CONTROL (MPTM-EA-MCO).....	522	17	137	368
MANTENIMIENTO DE AERONAVES (MPTM-EA-AMA).....	565	12	130	423
MANTENIMIENTO DE ARMAMENTO (MPTM-EA-MMA).....	165	2	40	123
MANTENIMIENTO DE VEHICULOS (MPTM-EA-AMV).....	666	11	174	481
MECANICA TELEC. Y ELECTRO. (MPTM-EA-TCE).....	364	7	76	281
MUSICA (MPTM-EA-MUS).....	39	-	17	22
OPERACIONES AEREAS (MPTM-EA-OAS).....	1.073	19	337	717
SEGURIDAD Y DEFENSA (MPTM-EA-SGD).....	2.857	43	598	2.216

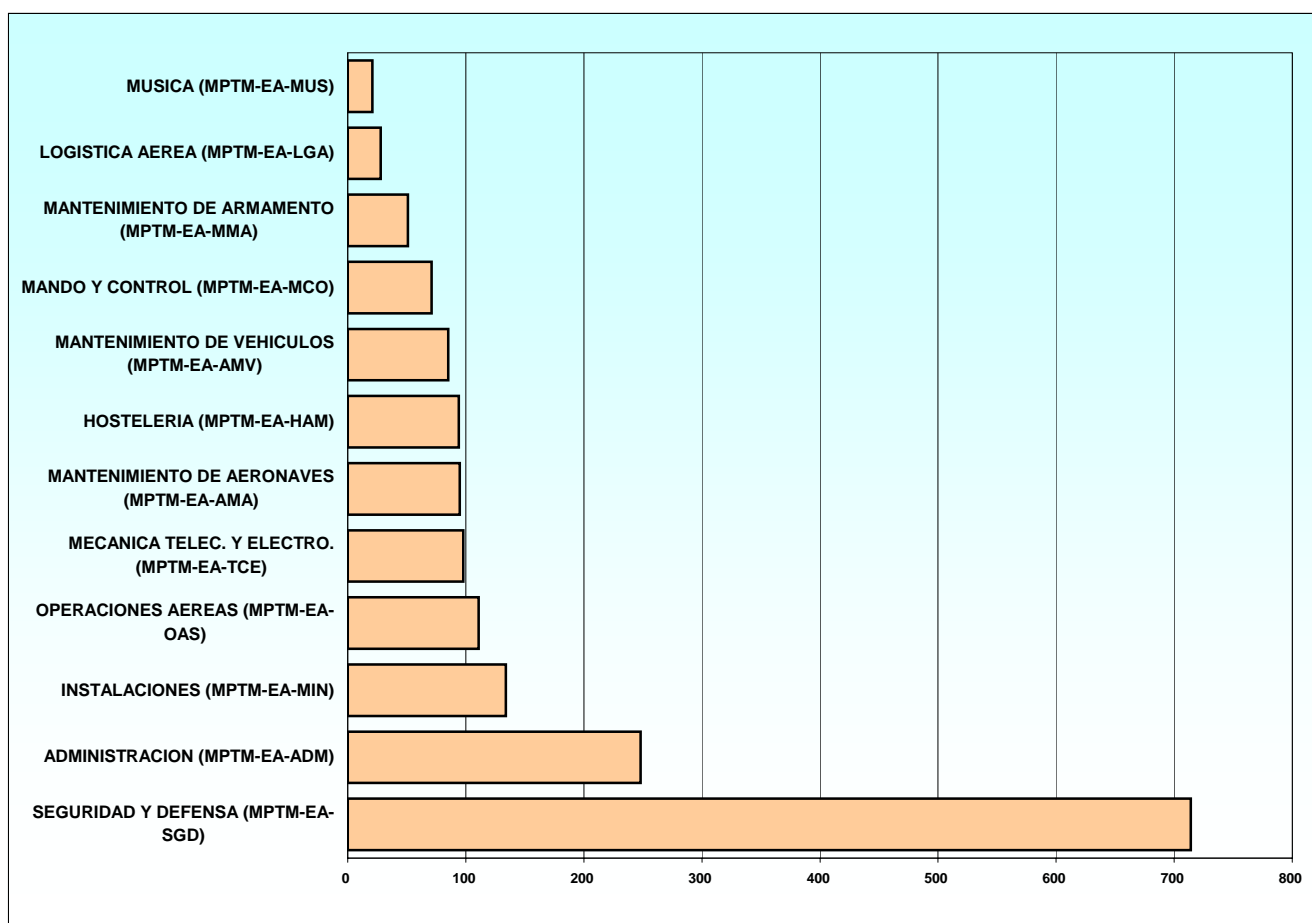


2.4.2 Situación de Servicio Activo

2.4.2.1 Distribución por especialidades y empleos

2.4.2.1.2 Carácter permanente

ESPECIALIDAD	TOTAL	Cabo Mayor	Cabo Primero	Cabo
TOTAL	1.750	7	1.382	361
ADMINISTRACION (MPTM-EA-ADM).....	248	1	200	47
HOSTELERIA (MPTM-EA-HAM).....	94	-	60	34
INSTALACIONES (MPTM-EA-MIN).....	134	-	107	27
LOGISTICA AEREA (MPTM-EA-LGA).....	28	-	19	9
MANDO Y CONTROL (MPTM-EA-MCO).....	71	-	51	20
MANTENIMIENTO DE AERONAVES (MPTM-EA-AMA).....	95	1	81	13
MANTENIMIENTO DE ARMAMENTO (MPTM-EA-MMA).....	51	-	45	6
MANTENIMIENTO DE VEHICULOS (MPTM-EA-AMV).....	85	-	64	21
MECANICA TELEC. Y ELECTRO. (MPTM-EA-TCE).....	98	1	88	9
MUSICA (MPTM-EA-MUS).....	21	-	12	9
OPERACIONES AEREAS (MPTM-EA-OAS).....	111	1	74	36
SEGURIDAD Y DEFENSA (MPTM-EA-SGD).....	714	3	581	130



2.4.2 Situación de Servicio Activo

2.4.2.2 Edades

2.4.2.2.1 Distribución por empleos

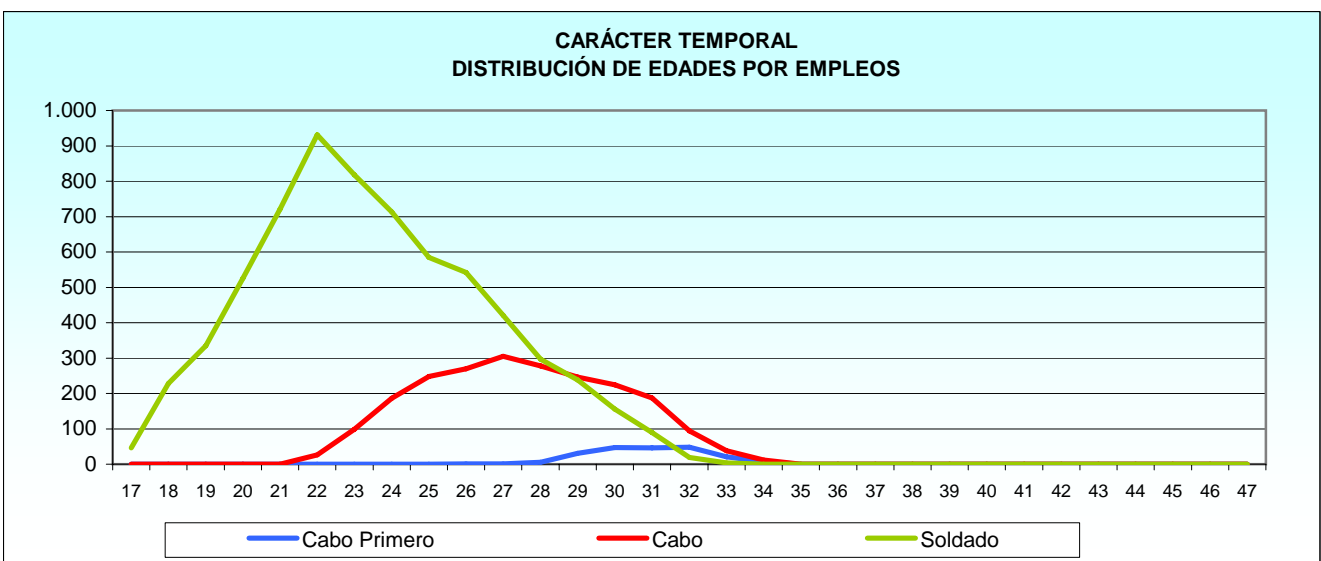
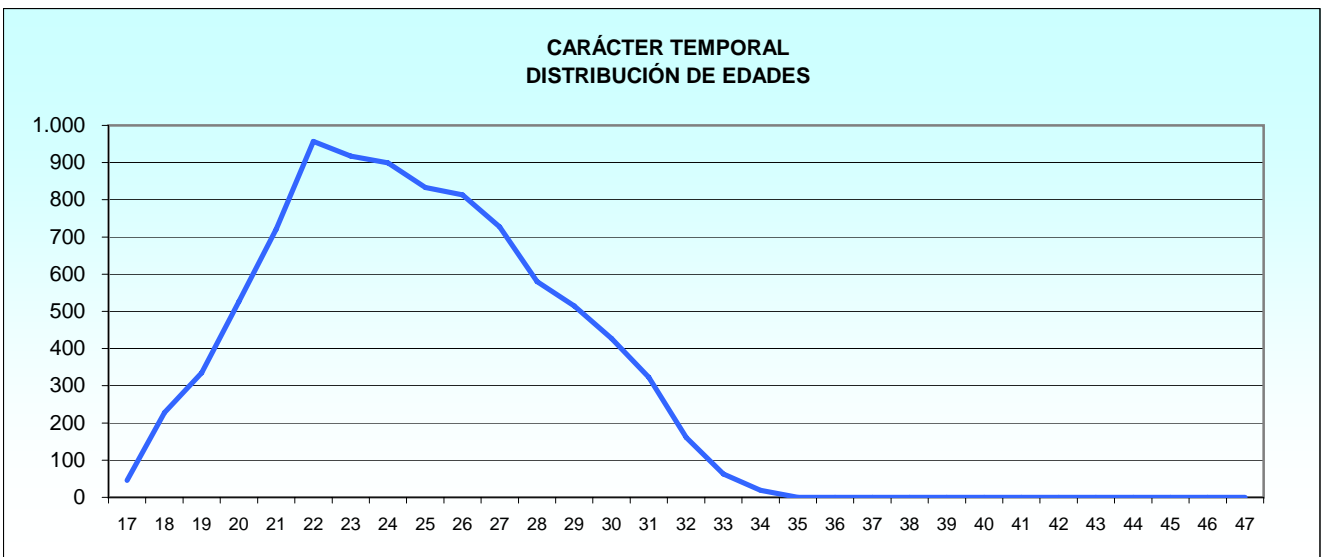
2.4.2.2.1.1 Carácter temporal

Tabla 1 de 2

EMPLEO	TOTAL	EDAD															
		17	18	19	20	21	22	23	24	25	26	27	28	29	30	31	
Total.....	9.090	46	228	335	526	721	957	917	899	833	813	727	580	515	427	323	
Cabo Primero..	207	-	-	-	-	-	-	-	-	-	1	1	5	31	47	46	
Cabo.....	2.213	-	-	-	-	-	26	99	186	248	270	305	278	246	224	187	
Soldado.....	6.670	46	228	335	526	721	931	818	713	585	542	421	297	238	156	90	

Tabla 2 de 2

EMPLEO	EDAD															
	32	33	34	35	36	37	38	39	40	41	42	43	44	45	46	47
Total.....	161	63	19	0	0	0	0	0	0	0	0	0	0	0	0	0
Cabo Primero..	48	21	7	-	-	-	-	-	-	-	-	-	-	-	-	-
Cabo.....	94	38	12	-	-	-	-	-	-	-	-	-	-	-	-	-
Soldado.....	19	4	-	-	-	-	-	-	-	-	-	-	-	-	-	-



2.4.2 Situación de Servicio Activo

2.4.2.2 Edades

2.4.2.2.1 Distribución por empleos

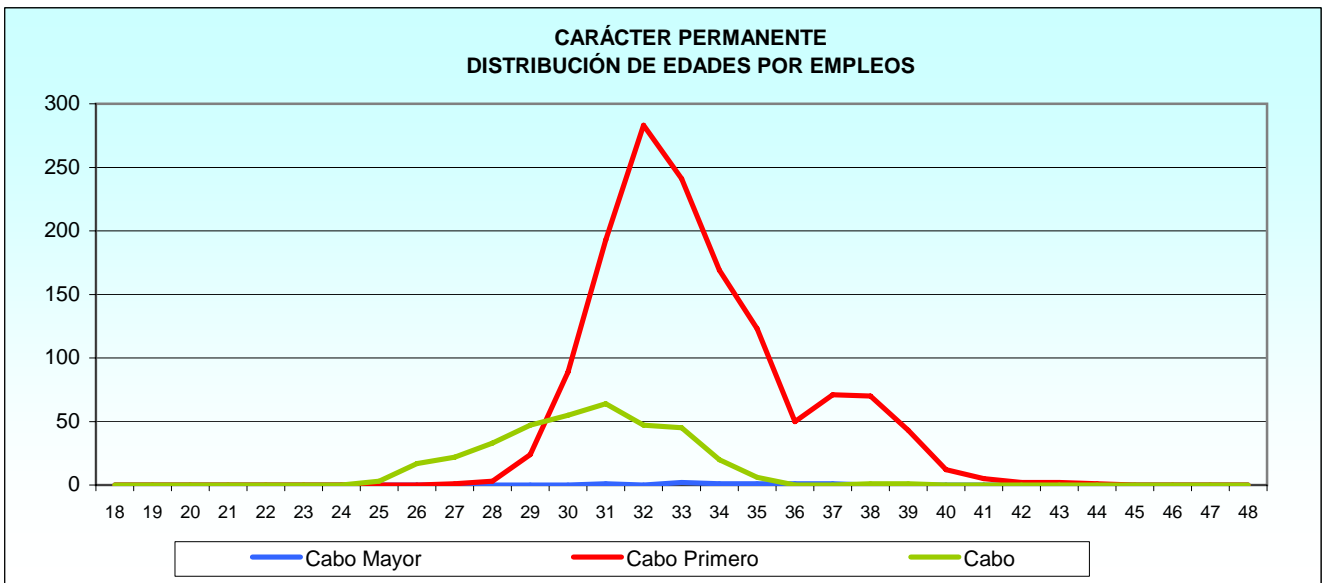
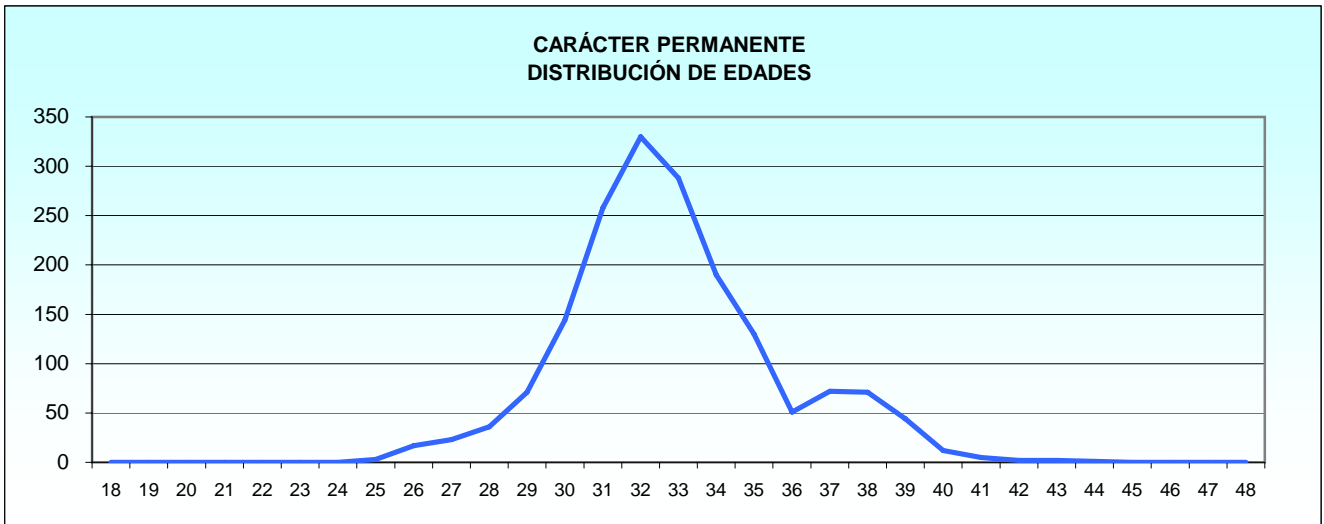
2.4.2.2.1.2 Carácter permanente

Tabla 1 de 2

EMPLEO	TOTAL	EDAD															
		18	19	20	21	22	23	24	25	26	27	28	29	30	31	32	
Total.....	1.750	0	0	0	0	0	0	0	3	17	23	36	71	144	258	330	
Cabo Mayor.....	7	-	-	-	-	-	-	-	-	-	-	-	-	-	-	1	-
Cabo Primero..	1.382	-	-	-	-	-	-	-	-	-	1	3	24	89	193	283	-
Cabo.....	361	-	-	-	-	-	-	-	3	17	22	33	47	55	64	47	-

Tabla 2 de 2

EMPLEO	EDAD															
	33	34	35	36	37	38	39	40	41	42	43	44	45	46	47	48
Total.....	288	190	130	51	72	71	44	12	5	2	2	1	0	0	0	0
Cabo Mayor.....	2	1	1	1	1	-	-	-	-	-	-	-	-	-	-	-
Cabo Primero..	241	169	123	50	71	70	43	12	5	2	2	1	-	-	-	-
Cabo.....	45	20	6	-	-	1	1	-	-	-	-	-	-	-	-	-

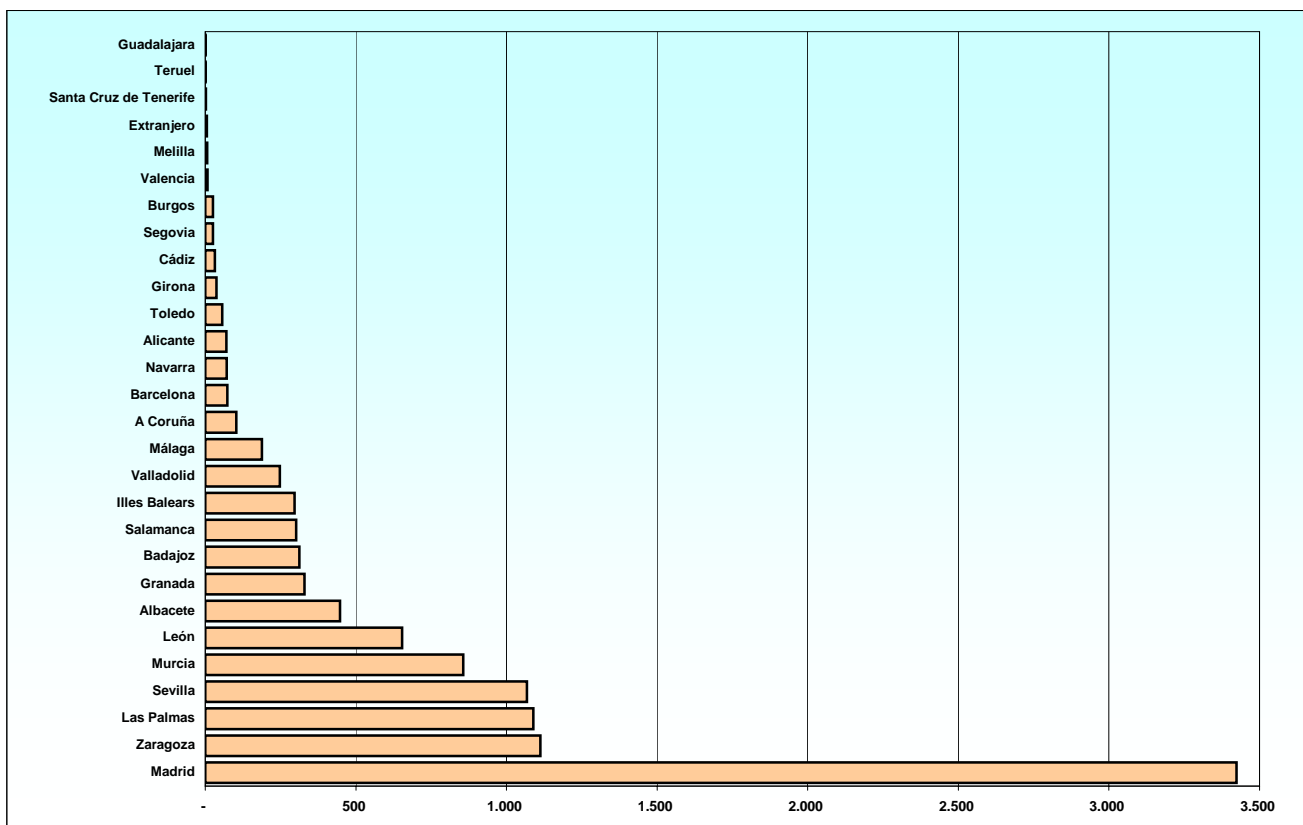


2.4.2 Situación de Servicio Activo

2.4.2.3 Distribución por provincias de destino y empleos

2.4.2.3.1 Resumen General

PROVINCIA	TOTAL	Cabo Mayor	Cabo Primero	Cabo	Soldado
TOTAL	10.840	7	1.589	2.574	6.670
A Coruña.....	103	1	20	34	48
Albacete.....	447	1	69	102	275
Alicante.....	70	-	10	13	47
Badajoz.....	312	-	39	63	210
Barcelona.....	73	-	5	14	54
Burgos.....	26	-	5	8	13
Cádiz.....	32	-	3	14	15
Girona.....	37	-	6	5	26
Granada.....	329	-	59	80	190
Guadalajara.....	1	-	1	-	-
Illes Balears.....	296	-	32	49	215
Las Palmas.....	1.089	-	172	218	699
León.....	653	-	65	275	313
Madrid.....	3.424	3	473	779	2.169
Málaga.....	188	-	29	43	116
Melilla.....	6	-	2	2	2
Murcia.....	856	-	164	250	442
Navarra.....	71	-	9	28	34
Salamanca.....	302	-	41	64	197
Santa Cruz de Tenerife.....	2	-	-	1	1
Segovia.....	26	-	5	4	17
Sevilla.....	1.068	-	184	268	616
Teruel.....	1	-	1	-	-
Toledo.....	56	-	7	15	34
Valencia.....	7	-	2	2	3
Valladolid.....	248	-	45	47	156
Zaragoza.....	1.112	2	136	196	778
Extranjero.....	5	-	5	-	-



2.4.2 Situación de Servicio Activo

2.4.2.3 Distribución por provincias de destino y empleos

2.4.2.3.2 Carácter temporal

PROVINCIA	TOTAL	Cabo Primero	Cabo	Soldado
TOTAL.....	9.090	207	2.213	6.670
A Coruña.....	76	-	28	48
Albacete.....	365	7	83	275
Alicante.....	55	-	8	47
Badajoz.....	268	6	52	210
Barcelona.....	70	2	14	54
Burgos.....	20	-	7	13
Cádiz.....	27	-	12	15
Girona.....	31	-	5	26
Granada.....	267	14	63	190
Illes Balears.....	257	2	40	215
Las Palmas.....	907	14	194	699
León.....	600	28	259	313
Madrid.....	2.929	69	691	2.169
Málaga.....	159	3	40	116
Melilla.....	4	-	2	2
Murcia.....	637	13	182	442
Navarra.....	52	-	18	34
Salamanca.....	254	5	52	197
Santa Cruz de Tenerife.....	2	-	1	1
Segovia.....	21	1	3	17
Sevilla.....	873	19	238	616
Toledo.....	49	2	13	34
Valencia.....	6	1	2	3
Valladolid.....	200	6	38	156
Zaragoza.....	961	15	168	778

2.4.2 Situación de Servicio Activo

2.4.2.3 Distribución por provincias de destino y empleos

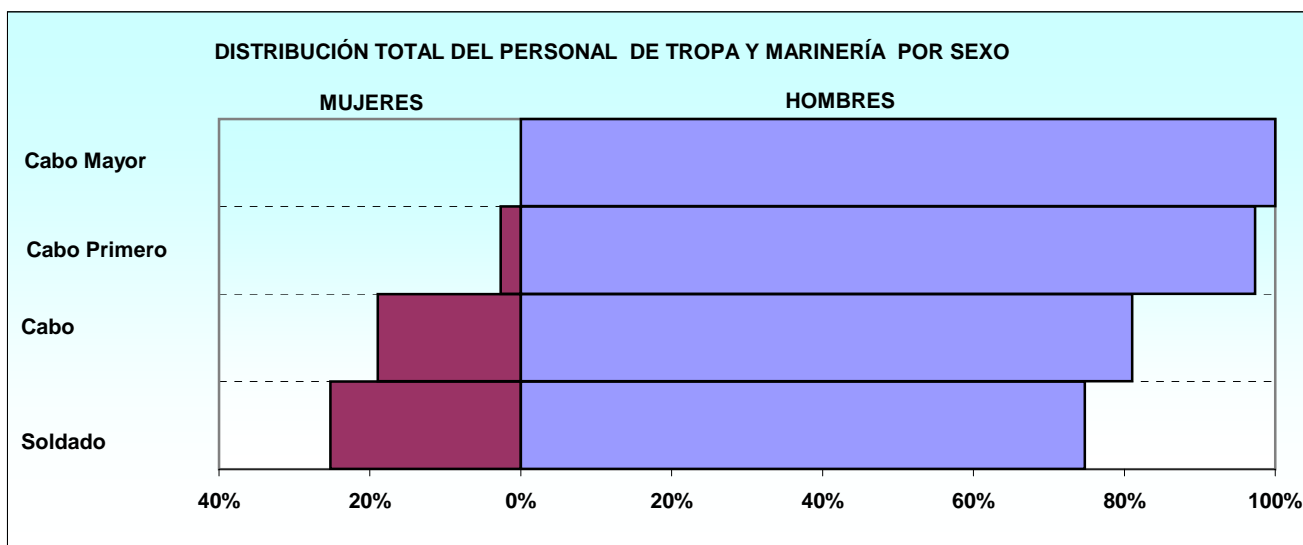
2.4.2.3.3 Carácter permanente

PROVINCIA	TOTAL	Cabo Mayor	Cabo Primero	Cabo
TOTAL.....	1.750	7	1.382	361
A Coruña.....	27	1	20	6
Albacete.....	82	1	62	19
Alicante.....	15	-	10	5
Badajoz.....	44	-	33	11
Barcelona.....	3	-	3	-
Burgos.....	6	-	5	1
Cádiz.....	5	-	3	2
Girona.....	6	-	6	-
Granada.....	62	-	45	17
Guadalajara.....	1	-	1	-
Illes Balears.....	39	-	30	9
Las Palmas.....	182	-	158	24
León.....	53	-	37	16
Madrid.....	495	3	404	88
Málaga.....	29	-	26	3
Melilla.....	2	-	2	-
Murcia.....	219	-	151	68
Navarra.....	19	-	9	10
Salamanca.....	48	-	36	12
Segovia.....	5	-	4	1
Sevilla.....	195	-	165	30
Teruel.....	1	-	1	-
Toledo.....	7	-	5	2
Valencia.....	1	-	1	-
Valladolid.....	48	-	39	9
Zaragoza.....	151	2	121	28
Extranjero.....	5	-	5	-

2.4.3 Estudio por Sexo

2.4.3.1 Distribución por empleos y carácter de la relación de servicios

RELACIÓN CON LA ADMINISTRACIÓN Y EMPLEO	TOTAL	MUJERES	HOMBRES
TOTAL	10.955	2.238	8.717
Carácter temporal			
Total	9.188	2.148	7.040
Cabo Primero.....	209	11	198
Cabo.....	2.241	436	1.805
Soldado.....	6.738	1.701	5.037
Carácter permanente			
Total	1.767	90	1.677
Cabo Mayor.....	7	-	7
Cabo Primero.....	1.397	32	1.365
Cabo.....	363	58	305

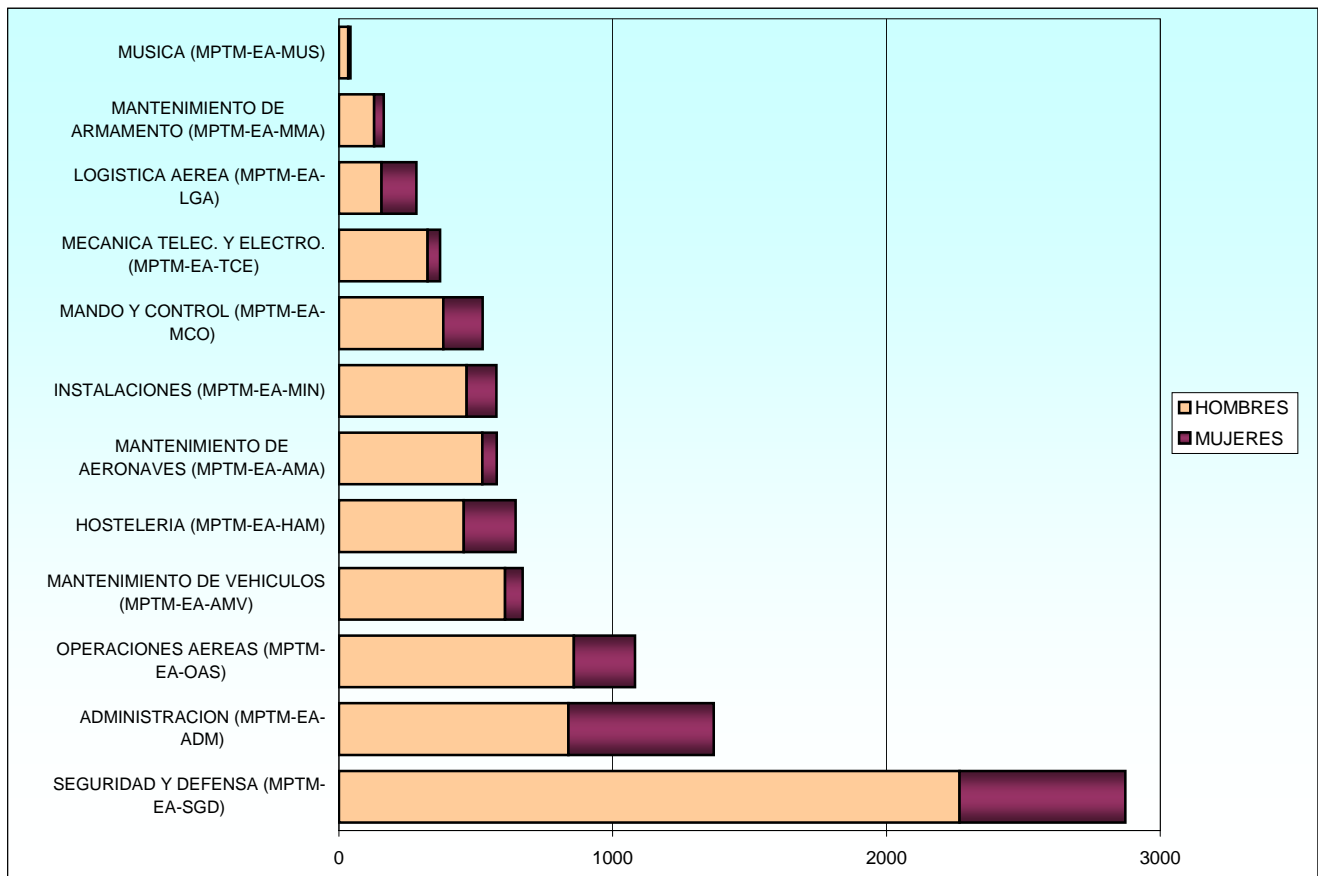


2.4.3 Estudio por Sexo

2.4.3.2 Distribución por especialidades

2.4.3.2.1 Carácter temporal

ESPECIALIDAD	TOTAL	MUJERES	HOMBRES
TOTAL	9.188	2.148	7.040
ADMINISTRACION (MPTM-EA-ADM).....	1.370	532	838
HOSTELERIA (MPTM-EA-HAM).....	647	191	456
INSTALACIONES (MPTM-EA-MIN).....	576	109	467
LOGISTICA AEREA (MPTM-EA-LGA).....	284	129	155
MANDO Y CONTROL (MPTM-EA-MCO).....	526	145	381
MANTENIMIENTO DE AERONAVES (MPTM-EA-AMA).....	577	53	524
MANTENIMIENTO DE ARMAMENTO (MPTM-EA-MMA).....	165	36	129
MANTENIMIENTO DE VEHICULOS (MPTM-EA-AMV).....	672	65	607
MECANICA TELEC. Y ELECTRO. (MPTM-EA-TCE).....	371	47	324
MUSICA (MPTM-EA-MUS).....	43	9	34
OPERACIONES AEREAS (MPTM-EA-OAS).....	1.083	225	858
SEGURIDAD Y DEFENSA (MPTM-EA-SGD).....	2.874	607	2.267

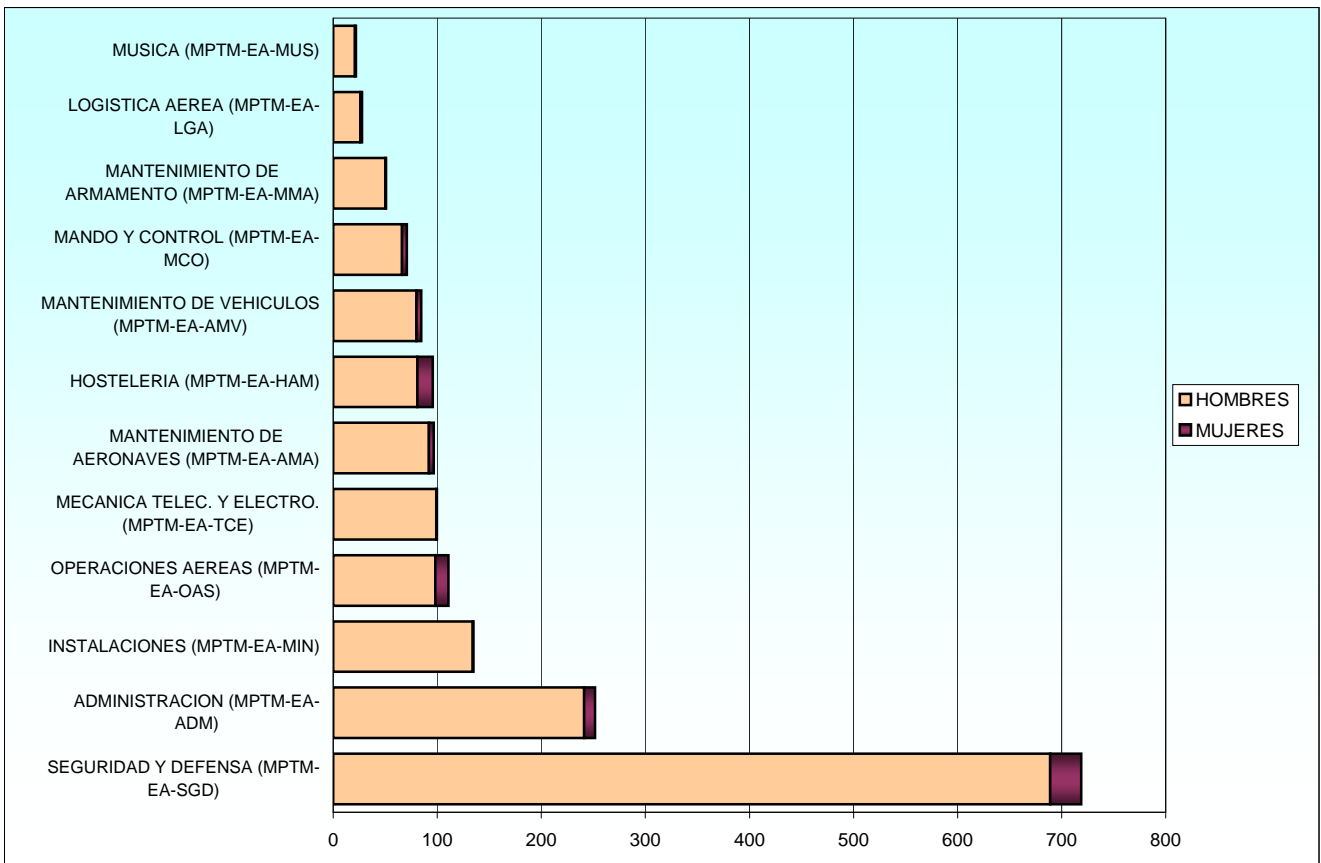


2.4.3 Estudio por Sexo

2.4.3.2 Distribución por especialidades

2.4.3.2.2 Carácter permanente

ESPECIALIDAD	TOTAL	MUJERES	HOMBRES
TOTAL	1.767	90	1.677
ADMINISTRACION (MPTM-EA-ADM).....	252	11	241
HOSTELERIA (MPTM-EA-HAM).....	96	15	81
INSTALACIONES (MPTM-EA-MIN).....	135	1	134
LOGISTICA AEREA (MPTM-EA-LGA).....	28	2	26
MANDO Y CONTROL (MPTM-EA-MCO).....	71	5	66
MANTENIMIENTO DE AERONAVES (MPTM-EA-AMA).....	97	5	92
MANTENIMIENTO DE ARMAMENTO (MPTM-EA-MMA).....	51	1	50
MANTENIMIENTO DE VEHICULOS (MPTM-EA-AMV).....	85	5	80
MECANICA TELEC. Y ELECTRO. (MPTM-EA-TCE).....	100	1	99
MUSICA (MPTM-EA-MUS).....	22	1	21
OPERACIONES AEREAS (MPTM-EA-OAS).....	111	13	98
SEGURIDAD Y DEFENSA (MPTM-EA-SGD).....	719	30	689



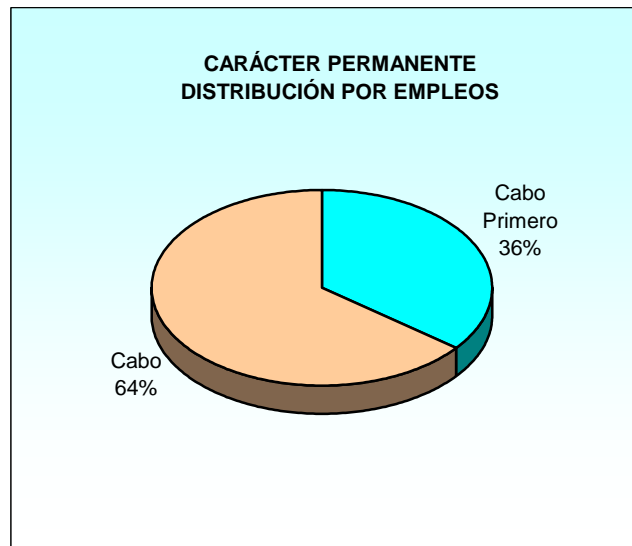
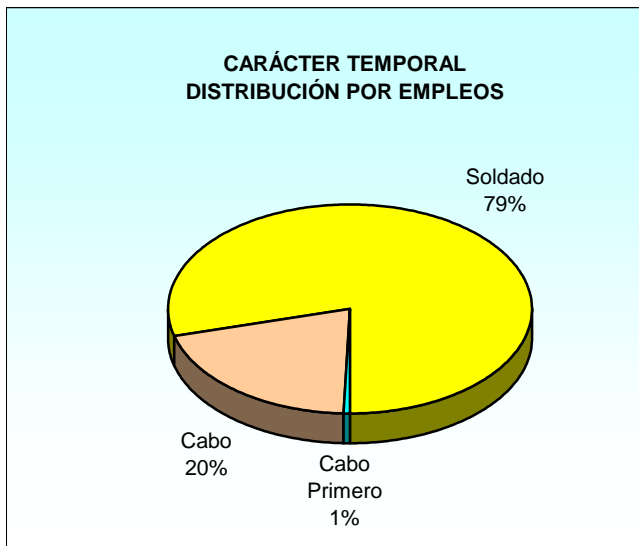
2.4.3 Estudio por Sexo

2.4.3.3 Personal femenino

2.4.3.3.1 Estudio por situaciones administrativas

2.4.3.3.1.1 Distribución por empleos y carácter de la relación de servicios

RELACIÓN CON LA ADMINISTRACIÓN Y EMPLEO	TOTAL	Servicio Activo	Excedencia Voluntaria	Suspense Empleo	Suspense Funciones	Reserva
Carácter temporal						
Total.....	2.148	2.136	11	0	1	0
Cabo Primero.....	11	10	1	-	-	-
Cabo.....	436	431	5	-	-	-
Soldado.....	1.701	1.695	5	-	1	-
Carácter permanente						
Total.....	90	87	3	0	0	0
Cabo Primero.....	32	30	2	-	-	-
Cabo.....	58	57	1	-	-	-



ÍNDICE DE TABLAS ESTADÍSTICAS

ÍNDICE DE TABLAS ESTADÍSTICAS

Página

1.- PERSONAL MILITAR DE COMPLEMENTO

1.1. Conjunto de Ejércitos

1.1.1. Estudio por situaciones administrativas	
1.1.1.1. Distribución por Ejércitos y cuerpos	1-1
1.1.2. Situación de Servicio Activo	
1.1.2.1. Distribución por Ejércitos y empleos.....	1-2
1.1.2.2. Distribución por Ejércitos y Comunidades Autónomas.....	1-3
1.1.2.3. Edades	1-3
1.1.2.3.1. Edades medias por Ejércitos y empleos.....	1-3
1.1.2.3.2. Distribución de edades por Ejércitos y empleos.....	1-4
1.1.3. Estudio por sexo	
1.1.3.1. Distribución por Ejércitos y cuerpos	1-6
1.1.3.2. Distribución por empleos	1-7
1.1.3.2. Edades	1-8
1.1.3.2.1. Edades medias por Ejércitos y empleos.....	1-8
1.1.3.4. Personal Femenino.....	1-9
1.1.3.4.1. Distribución por Situaciones Administrativas	1-9

1.2. Ejército de Tierra

1.2.1. Estudio por situaciones administrativas	
1.2.1.1. Distribución por Cuerpos y empleos.....	1-11
1.2.2. Situación de Servicio Activo	
1.2.2.1. Distribución por especialidades y empleos.....	1-12
1.2.2.2. Edades	1-13
1.2.2.2.1. Edades medias distribuídas por Cuerpos y empleos.....	1-13
1.2.2.2.2. Distribución por Cuerpos y empleos	1-14
1.2.2.3. Distribución por Comunidades Autónomas de destino y empleos	1-15
1.2.2.4. Distribución por Provincias de destino y empleos.....	1-15
1.2.3. Estudio por sexo	
1.2.3.1. Distribución por Cuerpos y empleos.....	1-16
1.2.3.2. Distribución por especialidades	1-17
1.2.3.3. Personal femenino.....	1-18
1.2.3.3.1. Estudio por situaciones administrativas	1-18

1.3. Armada

1.3.1. Estudio por situaciones administrativas	
1.3.1.1. Distribución por Cuerpos y empleos.....	1-20
1.3.2. Situación de Servicio Activo	
1.3.2.1. Distribución por especialidades y empleos.....	1-21
1.3.2.2. Edades	1-22
1.3.2.2.1. Edades medias distribuídas por Cuerpos y empleos.....	1-22
1.3.2.2.2. Distribución por Cuerpos y empleos	1-23
1.3.2.3. Distribución por Comunidades Autónomas de destino y empleos	1-24
1.3.2.4. Distribución por Provincias de destino y empleos.....	1-24
1.3.3. Estudio por sexo	
1.3.3.1. Distribución por Cuerpos y empleos.....	1-25
1.3.3.2. Distribución por especialidades	1-26
1.3.3.3. Personal femenino.....	1-27
1.3.3.3.1. Estudio por situaciones administrativas	1-27

1.4. Ejército del Aire

1.4.1. Estudio por situaciones administrativas	
1.4.1.1. Distribución por Cuerpos y empleos.....	1-29
1.4.2. Situación de Servicio Activo	
1.4.2.1. Distribución por especialidades y empleos.....	1-30
1.4.2.2. Edades	1-31
1.4.2.2.1. Edades medias distribuídas por Cuerpos y empleos.....	1-31
1.4.2.2.2. Distribución por Cuerpos y empleos	1-32
1.4.2.3. Distribución por Comunidades Autónomas de destino y empleos	1-33
1.4.2.4. Distribución por Provincias de destino y empleos.....	1-33
1.4.3. Estudio por sexo	
1.4.3.1. Distribución por Cuerpos y empleos.....	1-34
1.4.3.2. Distribución por especialidades	1-35
1.4.3.3. Personal femenino.....	1-36
1.4.3.3.1. Estudio por situaciones administrativas	1-36

1.5. Cuerpos Comunes

1.5.1. Estudio por situaciones administrativas	
1.5.1.1. Distribución por Cuerpos y empleos.....	1-38
1.5.2. Situación de Servicio Activo	
1.5.2.1. Distribución por especialidades y empleos.....	1-39
1.5.2.2. Edades	1-40
1.5.2.2.1. Edades medias distribuídas por Cuerpos y empleos.....	1-40
1.5.2.2.2. Distribución por Cuerpos y empleos	1-41
1.5.2.3. Distribución por Comunidades Autónomas de destino y empleos	1-42
1.5.2.4. Distribución por Provincias de destino y empleos.....	1-42
1.5.3. Estudio por sexo	
1.5.3.1. Distribución por Cuerpos y empleos.....	1-43
1.5.3.2. Distribución por especialidades	1-44
1.5.3.3. Personal femenino.....	1-45
1.5.3.3.1. Estudio por situaciones administrativas	1-45

2.- PERSONAL MILITAR PROFESIONAL DE TROPA Y MARINERÍA

2.1. Conjunto de Ejércitos

2.1.1. Estudio por situaciones administrativas	
2.1.1.1. Distribución por Ejércitos	2-1
2.1.2. Situación de Servicio Activo	
2.1.2.1. Distribución por Ejércitos y empleos.....	2-2
2.1.2.2. Distribución por Ejércitos y comunidades autónomas de destino	2-4
2.1.2.2.1. Resumen general.....	2-4
2.1.2.2.2. Contratación de carácter temporal	2-5
2.1.2.2.3. Contratación de carácter permanente	2-5
2.1.2.3. Edades	2-6
2.1.2.3.1. Distribución por Ejércitos y empleos	2-6
2.1.2.3.1.1. Resumen general.....	2-6
2.1.2.3.1.2. Contratación de carácter temporal.....	2-7
2.1.2.3.1.3. Contratación de carácter permanente	2-9
2.1.3. Estudio por sexo	

2.1.3.1. Distribución por Ejércitos	2-11
2.1.3.1.1. Resumen general	2-11
2.1.3.2. Distribución por Ejércitos y empleos.....	2-12
2.1.3.3. Edades	2-13
2.1.3.3.1. Distribución por Ejércitos y empleos	2-13
2.1.3.4. Distribución por empleos y carácter de la relación de servicios.....	2-14
2.1.3.5. Personal Femenino.....	2-15
2.1.3.5.1. Distribución por situaciones administrativas.....	2-15
2.1.3.5.2. Distribución por Ejércitos y empleos	2-16

2.2. Ejército de Tierra

2.2.1. Estudio por situaciones administrativas	
2.2.1.1. Distribución por carácter de la relación de servicios y empleos.....	2-18
2.2.2. Situación de Servicio Activo	
2.2.2.1. Distribución por especialidades y empleos.....	2-20
2.2.2.1.1. Contratación de carácter temporal	2-20
2.2.2.1.2. Contratación de carácter permanente.....	2-21
2.2.2.2. Edades	2-22
2.2.2.2.1. Distribución por empleos.....	2-22
2.2.2.2.1.1. Contratación de carácter temporal.....	2-22
2.2.2.2.1.2. Contratación de carácter permanente	2-23
2.2.2.3. Distribución por provincias de destino y empleos	2-24
2.2.2.3.1. Resumen general.....	2-24
2.2.2.3.2. Contratación de carácter temporal	2-26
2.2.2.3.3. Contratación de carácter permanente.....	2-27
2.2.3. Estudio por sexo	
2.2.3.1. Distribución por empleos y carácter de la relación de servicios.....	2-28
2.2.3.2. Distribución por especialidades	2-29
2.2.3.2.1. Contratación de carácter temporal	2-29
2.2.3.2.2. Contratación de carácter permanente.....	2-30
2.2.3.3. Personal femenino.....	2-31
2.2.3.3.1. Estudio por situaciones administrativas	2-31
2.2.3.3.1.1. Distribución por empleos y carácter de la relación de servicios....	2-31

2.3. Armada

2.3.1. Estudio por situaciones administrativas	
2.3.1.1. Distribución por empleos y relación con la Administración	2-33
2.3.2. Situación de Servicio Activo	
2.3.2.1. Distribución por especialidades y empleos.....	2-35
2.3.2.1.1. Contratación de carácter temporal	2-35
2.3.2.1.2. Contratación de carácter permanente.....	2-36
2.3.2.2. Edades	2-37
2.3.2.2.1. Distribución por empleos.....	2-37
2.3.2.2.1.1. Contratación de carácter temporal.....	2-37
2.3.2.2.1.2. Contratación de carácter permanente	2-38
2.3.2.3. Distribución por provincias de destino y empleos	2-39
2.3.2.3.1. Resumen general.....	2-39
2.3.2.3.2. Contratación de carácter temporal	2-40
2.3.2.3.3. Contratación de carácter permanente.....	2-41
2.3.3. Estudio por sexo	
2.3.3.1. Distribución por empleos y carácter de la relación de servicios.....	2-42
2.3.3.2. Distribución por especialidades	2-43

2.3.3.2.1. Contratación de carácter temporal	2-43
2.3.3.2.2. Contratación de carácter permanente.....	2-44
2.3.3.3. Personal femenino.....	2-45
2.3.3.3.1. Estudio por situaciones administrativas	2-45
2.3.3.3.1.1. Distribución por empleos y carácter de la relación de servicios....	2-45
2.4. Ejército del Aire	
2.4.1. Estudio por situaciones administrativas	
2.4.1.1. Distribución por empleos y relación con la Administración.....	2-47
2.4.2. Situación de Servicio Activo	
2.4.2.1. Distribución por especialidades y empleos	2-49
2.4.2.1.1. Contratación de carácter temporal.....	2-49
2.4.2.1.2. Contratación de carácter permanente.....	2-50
2.4.2.2. Edades	2-51
2.4.2.2.1. Distribución por empleos.....	2-51
2.4.2.2.1.1. Contratación de carácter temporal.....	2-51
2.4.2.2.1.2. Contratación de carácter permanente	2-52
2.4.2.3. Distribución por provincias de destino y empleos.....	2-53
2.4.2.3.1. Resumen general.....	2-53
2.4.2.3.2. Contratación de carácter temporal	2-54
2.4.2.3.3. Contratación de carácter permanente.....	2-55
2.4.3. Estudio por sexo	
2.4.3.1. Distribución por empleos y carácter de la relación de servicios.....	2-56
2.4.3.2. Distribución por especialidades	2-57
2.4.3.2.1. Contratación de carácter temporal.....	2-57
2.4.3.2.2. Contratación de carácter permanente.....	2-58
2.4.3.3. Personal femenino.....	2-59
2.4.3.3.1. Estudio por situaciones administrativas	2-59
2.4.3.3.1.1. Distribución por empleos y carácter de la relación de servicios..	2-59



**MINISTERIO
DE DEFENSA**

SECRETARÍA GENERAL TÉCNICA

CENTRO DE PUBLICACIONES



Colección PLANESTADEF